



Oaxaca de Juárez
Patrimonio cultural de la humanidad
2022 - 2024

Gaceta Municipal

DICIEMBRE 2022
EXTRA

Oaxaca de Juárez, Oaxaca a 30 de diciembre de 2022

DIRECTORIO

H. Ayuntamiento Constitucional de Oaxaca de Juárez

C. Francisco Martínez Neri

Presidente Municipal Constitucional de Oaxaca de Juárez

C. Nancy Belem Mota Figueroa

Síndica Primera Municipal

C. Jorge Castro Campos

Síndico Segundo Municipal

C. Judith Carreño Hernández

Regidora de Hacienda Municipal y de Transparencia
y de Gobierno Abierto

C. René Ricárdez Limón

Regidor de Bienestar y de Normatividad y
Nomenclatura Municipal.

C. Adriana Morales Sánchez

Regidora de Gobierno y Espectáculos y de Turismo.

C. Pavel Renato López Gómez

Regidor de Obras Públicas y Desarrollo Urbano
y de Centro Histórico

C. Deyanira Altamirano Gómez

Regidora de Igualdad de Género y de la Ciudad Educadora

C. Ismael Cruz Gaytán

Regidor de Servicios Municipales y de Mercados
y Comercio en Vía Pública

C. Claudia Tapia Nolasco

Regidora de Seguridad Ciudadana y Movilidad
y de Agencias y Colonias.

C. Irasema Aquino González

Regidora de Desarrollo Económico y Mejora Regulatoria

C. Jesús Joaquín Galguera Gómez

Regiduría de Medio Ambiente y Cambio Climático

C. Mirna López Torres

Regidora de Derechos Humanos y Asuntos Indígenas

C. Pablo Alberto Ramírez Puga Domínguez

Regidor de Salud, Sanidad y Asistencia Social

C. Jocabed Betanzos Velázquez

Regidora de Juventud y Deporte y de Atención a
Grupos en Situación de Vulnerabilidad

C. Juan Rafael Rosas Herrera

Regidor de Protección Civil y de Zona Metropolitana



CONTENIDO

Dictamen CHM/004/2022, mediante el que se aprueba el proyecto de Presupuesto de Egresos del Municipio de Oaxaca de Juárez, Distrito del Centro, Oaxaca, para el ejercicio fiscal 2023.

Exposición de motivos y articulado.

Árbol de objetivos de los programas presupuestarios.

Anexo 1. Calendario de egresos.

Anexo 2. Estado analítico de plazas.

Anexo 3. Erogaciones y previstas para gastos en servicios personales.

Anexo 4. Previsiones salariales y económicas.

Anexo 5.1. Matriz de indicadores de resultados.

Anexo 5.2. Cédulas de Programas Presupuestarios.

Anexo 5.3. Situación de Pobreza y Rezago Social del Municipio de Oaxaca de Juárez.

Anexo 5.4. Plantilla de personal.

Anexo 5.5. Indicadores Estratégicos y de Gestión.

Anexo 5.6. Objetivos, estrategias y metas.

Anexo 5.7. Programas vinculados con perspectiva de género.

Anexo 6. Distribución del Presupuesto en los objetivos de desarrollo sostenible para el cumplimiento de la agenda 2030 de la Organización de las Naciones Unidas.

Estudio Actuarial.



FRANCISCO MARTÍNEZ NERI, Presidente Municipal Constitucional del Municipio de Oaxaca de Juárez, del Estado Libre y Soberano de Oaxaca, a sus habitantes hace saber:

Que el Honorable Ayuntamiento del Municipio de Oaxaca de Juárez, Oaxaca en uso de sus atribuciones y facultades y con fundamento en lo dispuesto por los artículos 115 fracción II de la Constitución Política de los Estados Unidos Mexicanos; 113 fracción I de la Constitución Política del Estado Libre y Soberano de Oaxaca; 68 fracción V, 136, 137 y 138 de la Ley Orgánica Municipal; 54 fracción IV y 242 del Bando de Policía y Gobierno del Municipio de Oaxaca de Juárez; y 3, 4 y 5 del Reglamento de la Gaceta del Municipio de Oaxaca de Juárez; en sesión extraordinaria de Cabildo de fecha catorce de diciembre del año dos mil veintidós, tuvo a bien aprobar y expedir el siguiente:

Dictamen CHM/004/2022

MEDIANTE EL QUE SE APRUEBA EL PROYECTO DE PRESUPUESTO DE EGRESOS DEL MUNICIPIO DE OAXACA DE JUÁREZ, DISTRITO DEL CENTRO, OAXACA, PARA EL EJERCICIO FISCAL 2023.





DICTAMEN NÚM.: CHM/004/2022.

ASUNTO: Dictamen de la Comisión de Hacienda Municipal relativo al proyecto de Presupuesto de Egresos del Municipio de Oaxaca de Juárez, Distrito Centro, Oaxaca, para el ejercicio fiscal 2023.

1

**H. AYUNTAMIENTO MUNICIPAL DE OAXACA DE JUÁREZ.
PRESENTE.**

Con fundamento en lo establecido en los artículos 54, 55, fracción III, 56, fracción I, de la Ley Orgánica Municipal del Estado de Oaxaca; 74, párrafo segundo, fracción II, del Bando Policía y Gobierno del Municipio de Oaxaca de Juárez; los Concejales integrantes de la COMISIÓN DE HACIENDA MUNICIPAL, nos permitimos someter a la alta y distinguida consideración de este Ayuntamiento en Pleno, el presente DICTAMEN relativo al proyecto de Presupuesto de Egresos del Municipio de Oaxaca de Juárez, Distrito Centro, Oaxaca, para el ejercicio fiscal 2023, presentado por el ciudadano C.P. Francisco Martínez Neri, Presidente Municipal Constitucional del Honorable Ayuntamiento de Oaxaca de Juárez, al tenor de los siguientes: -----

ANTECEDENTES.

Único: El día 5 de diciembre de 2022, se recibió en las oficinas de la Presidencia Municipal, el oficio número MOJ/SM/AC/1641/2022 de fecha 02 de diciembre del año en curso, suscrito por la Secretaria Municipal del Honorable Ayuntamiento de Oaxaca de Juárez, Licenciada Norma Iris Santiago Hernández, a través del cual, en cumplimiento a lo mandado por el Honorable Ayuntamiento en sesión extraordinaria de Cabildo celebrada el día dos de diciembre del año que transcurre, remite en formato electrónico el proyecto de Presupuesto de Egresos del Municipio de Oaxaca de Juárez, Distrito del Centro, Oaxaca, para el ejercicio fiscal 2023, presentado por el ciudadano C.P. Francisco Martínez Neri, Presidente Municipal Constitucional del Honorable Ayuntamiento de Oaxaca de Juárez, para su estudio y dictamen correspondiente. Dicho Proyecto se integra de los documentos siguientes:

1. Exposición de motivos y articulado;
2. Árbol de objetivos de los Programas Presupuestarios;
3. Anexo 1. Calendario de egresos;
4. Anexo 2. Estado analítico de plazas;
5. Anexo 3. Erogaciones previstas para gastos en servicios personales;
6. Anexo 4. Previsiones salariales y económicas;
7. Anexo 5.1. Matriz de indicadores para resultados;
8. Anexo 5.2. Cédulas de Programas Presupuestarios;



9. Anexo 5.3. Situación de Pobreza y Rezago Social del Municipio de Oaxaca de Juárez;
10. Anexo 5.4. Plantilla de personal;
11. Anexo 5.5. Indicadores Estratégicos y de Gestión;
12. Anexo 5.6. Objetivos, estrategias y metas;
13. Anexo 5.7. Programas vinculados con perspectiva de género;
14. Anexo 6. Distribución del Presupuesto en los objetivos de desarrollo sostenible para el cumplimiento de la agenda 2030 de la Organización de las Naciones Unidas.

En tal sentido, se integró el expediente correspondiente en esta Comisión de Hacienda Municipal del Ayuntamiento de Oaxaca de Juárez. -----

CONSIDERANDOS:

- I.** Que el Municipio libre constituye la base de la división territorial y de la organización política y administrativa del Estado, el cual está investido de personalidad jurídica propia y cuenta con la facultad de manejar su patrimonio conforme a la ley; la de administrar libremente su hacienda, la cual se forma de los rendimientos de los bienes que le pertenecen, así como de las contribuciones y otros ingresos que la Legislatura del Estado establece a su favor, según lo disponen los artículos 115 fracción II de la Constitución Política de los Estados Unidos Mexicanos, 113, fracción II, de la Constitución Política del Estado Libre y Soberano de Oaxaca. -----
- II.** Que son atribuciones de los Ayuntamientos el cumplir y hacer cumplir, en los asuntos de su competencia, las leyes, decretos y disposiciones de observancia general de la Federación y del Estado; y las demás que le confieran las leyes y ordenamientos vigentes en el Municipio. -----
- III.** Que las Comisiones, son órganos colegiados que tienen como atribuciones estudiar, examinar y proponer normas para mejorar la administración pública municipal; vigilar que se ejecuten las disposiciones y acuerdos del H. Ayuntamiento, así como la prestación de servicios públicos a cargo del mismo. -----
- IV.** Que esta Comisión de Hacienda Municipal es competente para conocer y dictaminar el presente asunto, de conformidad con lo dispuesto en los artículos 54, 55, fracción III, 56, fracción I, de la Ley Orgánica Municipal del Estado de Oaxaca; 74, párrafo segundo, fracción II, del Bando Policía y Gobierno del Municipio de Oaxaca de Juárez; 9 del Reglamento Interior del Honorable Ayuntamiento del Municipio de Oaxaca de Juárez. -----
- V.** Que en el artículo 115, fracción IV, de la Constitución General de la República establece que *"los municipios administrarán libremente su hacienda, la cual se*



conformará con los rendimientos de los bienes que les pertenezca, así como de las contribuciones y otros ingresos que las Legislaturas establezcan a su favor y que, en todo caso:

- a) Percibirán las contribuciones, incluyendo tasas adicionales, que establezcan los Estados sobre la propiedad inmobiliaria, de su fraccionamiento, división, consolidación, traslación y mejora, así como las que tengan por base el cambio de valor de los inmuebles.
- b) Las participaciones federales, que serán cubiertas por la Federación a los municipios, con arreglo a las bases, montos y plazos que anualmente se determinen por las Legislaturas de los Estados.
- c) Los ingresos derivados de la prestación de servicios públicos a su cargo.”

De lo anterior podemos resaltar principalmente que:

- Es un derecho de los Municipios administrar libremente su hacienda;
- La hacienda municipal se forma de:
 - Los rendimientos de los bienes que les pertenezcan;
 - Contribuciones;
 - Otros ingresos que las legislaturas establezcan a su favor;
 - Contribuciones sobre la propiedad inmobiliaria;
 - Las participaciones federales; y
 - Los ingresos derivados de la prestación de servicios públicos a su cargo.

Asimismo, la referida fracción IV del artículo 115 Constitucional señala que:

"Los ayuntamientos, en el ámbito de su competencia, propondrán a las legislaturas estatales las cuotas y tarifas aplicables a impuestos, derechos, contribuciones de mejoras y las tablas de valores unitarios de suelo y construcciones que sirvan de base para el cobro de las contribuciones sobre la propiedad inmobiliaria.

Las legislaturas de los Estados aprobarán las leyes de ingresos de los municipios, revisarán y fiscalizarán sus cuentas públicas. Los presupuestos de egresos serán aprobados por los ayuntamientos con base en sus ingresos disponibles, y deberán incluir en los mismos, los tabuladores desglosados de



las remuneraciones que perciban los servidores públicos municipales, sujetándose a lo dispuesto en el artículo 127 de esta Constitución.”

Desprendiéndose que es atribución del Municipio aprobar su Presupuesto de Egresos tomando como base, los ingresos que contemplaron percibir en su Iniciativa de Ley de Ingresos para el ejercicio fiscal correspondiente. -----

- VI.** Adicionalmente el artículo 134 de la Constitución Política de los Estados Unidos Mexicanos, establece que los recursos económicos de que dispongan los tres niveles de gobierno se deben administrar con eficiencia, eficacia, economía, transparencia y honradez, para satisfacer los objetivos a los que estén destinados y evaluar los resultados de su ejercicio, para propiciar eficiencia en el destino de los recursos, en tanto que una herramienta para dar cumplimiento a ese precepto legal es el Presupuesto Basado en Resultados (PbR), entendido como el conjunto de elementos metodológicos y normativos que permite la ordenación sistemática de acciones y apoya las actividades para fijar objetivos, metas y estrategias, asignar recursos, responsabilidades y tiempos de ejecución, así como coordinar acciones y evaluar resultados. El objetivo de dicha herramienta es entregar mejores bienes y servicios públicos a la población, elevar la calidad del gasto público y promover una adecuada rendición de cuentas y transparencia. -----
- VII.** Que derivado del Proyecto de Presupuesto de Egresos del Municipio de Oaxaca de Juárez, Distrito Centro, Oaxaca, para el ejercicio fiscal 2023, mismo que fue presentado en sesión extraordinaria de cabildo con fecha 02 de diciembre de 2022 y turnada a esta Comisión de Hacienda Municipal con fecha 05 de diciembre del año en curso, por la Secretaría Municipal, para su estudio y dictamen correspondiente en cumplimiento al acuerdo adoptado por el Honorable Cabildo en dicha sesión, el cual presenta la siguiente:

"EXPOSICIÓN DE MOTIVOS DEL PRESUPUESTO DE EGRESOS DEL MUNICIPIO DE OAXACA DE JUÁREZ PARA EL EJERCICIO 2023

Entorno económico mundial, nacional y perspectivas de la economía local en 2023

Para el ejercicio 2023 la economía mundial se perfila en un horizonte de incertidumbre, ya que los efectos derivados después de dos años de iniciada la pandemia causada por el virus SARS-CoV-2, y la invasión a Ucrania por parte de Rusia, genera bajas expectativas de crecimiento en la economía mundial, altas tasas de inflación a nivel mundial, e incremento de la tasa de interés



de los diversos créditos contraídos por economías en desarrollo y particulares, lo cual contribuye a una desaceleración mayor de la economía global.

Con base en los pronósticos a junio de 2022 llevados a cabo por parte del Banco Mundial, se estima un crecimiento promedio de la economía global de tan solo 2.7 por ciento para el periodo 2021-2024. Para el año 2023, la perspectiva de crecimiento de la economía es de apenas el 3 por ciento, causado por el incremento de los precios de las materias primas; asimismo, a nivel mundial los precios al consumidor han ido al alza, generando con ello un efecto inflacionario prolongado. Otro efecto asociado es la desaceleración en el crecimiento las economías de los países en vías de desarrollo, lo cual ha generado una disminución en el ingreso per cápita de 5.4 por ciento en el año 2021 y 2.3 por ciento en 2022, en este tenor para los próximos años se espera que persista la disminución del ingreso per cápita en los países en vías de desarrollo (World Bank, 2022).

Incremento de los precios de bienes y servicios (Inflación)

A nivel mundial el incremento de los precios de los bienes y servicios (inflación), ha ido en ascenso desde sus valores mínimos registrados a mediados de 2020, cuando se inicia la recuperación de la demanda global, lo cual se debió a la baja de producción de bienes y servicios (oferta) en todas las economías. El confinamiento en los hogares por parte de la gran mayoría de la población a nivel mundial provocó el aumento de los precios de los alimentos, materias primas, suministros y energía, lo anterior generó una creciente inflación a nivel global, la cual se espera alcance su máximo nivel a finales del año 2022, y continuará con una ligera tasa de decrecimiento en el año 2023 (World Bank, 2022).

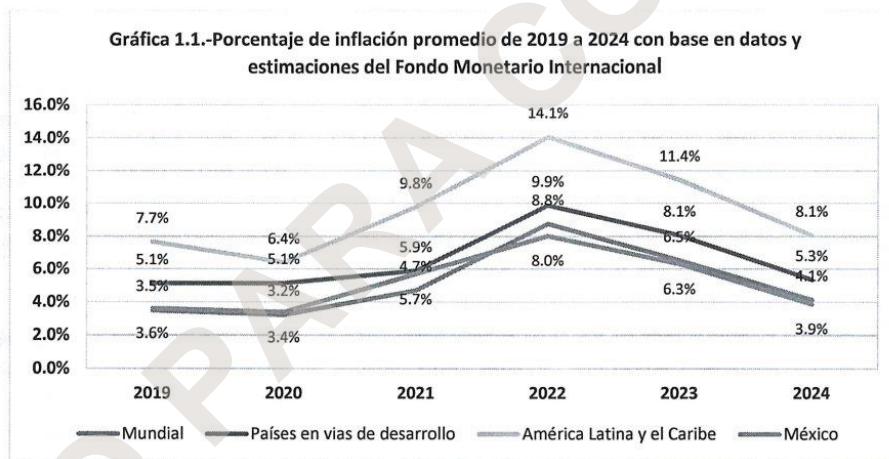
De acuerdo a los modelos de predicción del crecimiento de los precios (inflación) a nivel global elaborados por el Banco Mundial, apunta a que después de alcanzar un máximo estimado de 7.7 por ciento en 2022, la inflación con base en el Índice Nacional de Precios a nivel global, se espera alcance un incremento a nivel mundial de 4.6 por ciento en 2023, mientras que la proyección de crecimiento de la inflación global para el año 2024 será de 3.2 por ciento. La inflación en los países en vías de desarrollo con base en el Banco Mundial se estima alcance un crecimiento de 9.4 por ciento al cierre del año 2022, mientras que para 2024 la inflación se situará en 4.5 por ciento, incluso pudiendo bajar hasta 3.5 por ciento, en función de la volatilidad de los precios de los energéticos a nivel global, (Guénette, Kose, & Sugawara, 2022).

En América Latina y el Caribe, el Banco Mundial destaca que la inflación ha aumentado muy por encima de las metas de los bancos centrales de los países de esta región, lo cual ha acelerado la inflación, y por ende el incremento en los precios de los alimentos y combustibles. De igual modo, las autoridades monetarias de los países de la región han subido significativamente las tasas de interés oficiales y han indicado que se producirán nuevos aumentos en lo que resta del año 2022 (World Bank, 2022).



Por su parte el **Fondo Monetario Internacional (FMI)** estima que para el año **2022 la inflación anual promedio será de 8.8 por ciento a nivel global, mientras que en 2023 se estima en 6.5 por ciento** y finalmente para 2024, ésta se reduzca a 4.1 por ciento. En las economías en vía de desarrollo se registrará al cierre de 2022 una **inflación de 9.9 por ciento, y para los años 2023 y 2024 este indicador se ubicará en 8.1 y 5.3 por ciento** respectivamente (International Monetary Fund, 2022).

Así mismo el FMI señala que **la región de América Latina y el Caribe tendrá en 2022 una inflación de 14.1 por ciento, mientras que para 2023 se espera esta sea de 11.4 por ciento** y para el año 2024 de 8.1 por ciento. En relación a **México** el organismo internacional señala que **se presentará en 2022 una inflación de 8.0 por ciento, mientras que este indicador macroeconómico se situará en el año 2023 en 6.3 por ciento y en 2024 en 3.9 por ciento** (International Monetary Fund, 2022).



Fuente: Elaboración propia con base en la información de International Monetary Fund, World Economic Outlook Database, October 2022.

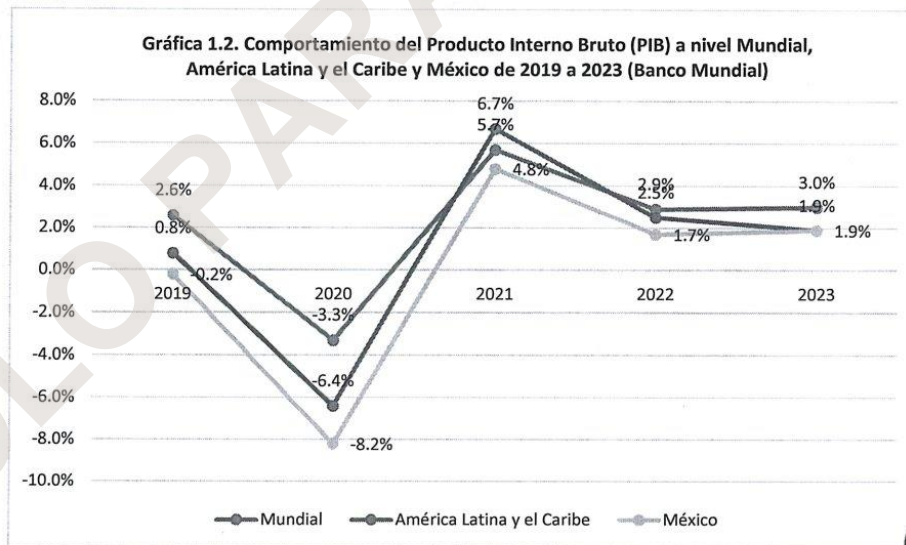
Por su parte la **Secretaría de Hacienda y Crédito Público (SHCP)** espera que la **inflación en el país cierre en el año 2022 en 5.5 por ciento y alcance un crecimiento de 3.3% para el 2023**, lo que indica una convergencia más lenta hacia el objetivo del Banco de México derivado, principalmente, a las continuas presiones inflacionarias provenientes del entorno externo (Secretaría de Hacienda y Crédito Público, 2022).

Producto Interno Bruto de las economías (Crecimiento económico)

En lo referente al crecimiento económico el Banco Mundial estima que a nivel global en 2022 la economía crecerá en 5.7 por ciento, mientras que en 2023 y 2024 la economía se desacelerará creciendo en solo 2.9 y 3.0 por ciento respectivamente (World Bank, 2022).

El crecimiento de la economía en la región de América Latina y el Caribe se estima alcance apenas el 2.5 por ciento en el año 2022, derivado del repunte del virus SARS-CoV-2 en la variante ómicron en los países de la región. El Banco Mundial estima que en el año 2023 la economía regional solo crecerá un 1.9 por ciento; la desaceleración regional refleja el endurecimiento de la situación financiera, el debilitamiento del crecimiento de la demanda externa, la rápida inflación y la gran incertidumbre en materia de políticas económicas en algunos países; se espera que el PIB per cápita de toda América Latina y el Caribe aumente en 0.6 por ciento en 2023 (World Bank, 2022).

De acuerdo con las estimaciones del Banco Mundial, en México durante el año 2022 se registró un crecimiento de su Producto Interno Bruto (PIB) de 1.7 por ciento; así mismo, para el año 2023 se espera que el PIB crezca en 1.9 por ciento, al igual que crecerá en la región de América Latina y el Caribe. El bajo crecimiento de la economía mexicana está asociado a políticas monetarias más restrictivas, altas tasas de inflación, incertidumbre de la política y la desaceleración del crecimiento de Estado Unidos de América (EE. UU.), repercutiendo en la economía mexicana (World Bank, 2022).



Fuente: World Bank, June 2022. Global Economic Prospects. World Bank Group.

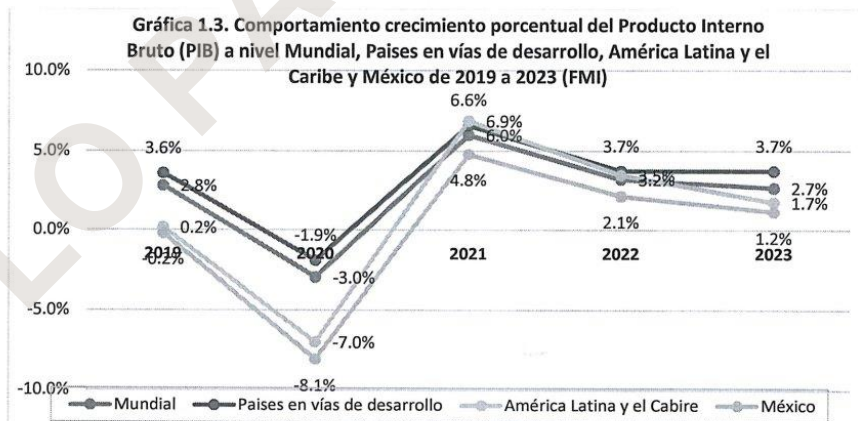


Por su parte, el Fondo Monetario Internacional (FMI) estima el **Crecimiento de la Economía Mundial** para el año **2022** en **3.2 por ciento**, el cual estará acompañado de una inflación a nivel global, la cual se ubicará en 6.6 por ciento para las economías de los países desarrollados y de 9.5 por ciento para los mercados de las economías emergentes y en vías de desarrollo (Fondo Montario Internacional, 2022).

Por otro lado, el volumen de Comercio Mundial de Bienes y Servicios se calcula que crezca en las economías avanzadas un 5.3 por ciento y en las economías de mercados emergentes y en desarrollo un 2.2 por ciento. Asimismo, se estima que los Precios Mundiales al Consumidor se incrementen para las economías avanzadas en 6.6 por ciento y para las economías de mercados emergentes y en desarrollo en 9.5 por ciento (Fondo Montario Internacional, 2022).

Para el **año 2023** el FMI espera una política monetaria desinflacionaria, para este año la proyección del Volumen de Comercio Mundial de bienes y servicios se valora que crezca en economías avanzadas solamente un 3.2 por ciento y en las economías de mercados emergentes y en desarrollo un 3.3 por ciento. En lo que respecta a los Precios Mundiales al Consumidor se estima un incremento de 3.3 por ciento para las economías avanzadas, en tanto que las economías de mercados emergentes y en desarrollo crecerá en 7.3 por ciento (Fondo Montario Internacional, 2022).

En lo referente al **Producto Interno Bruto (PIB)**, el FMI estima que para el año **2023**, este indicador macroeconómico crecerá a nivel mundial en **2.7 por ciento**, por su parte las economías en vías de desarrollo tendrán un crecimiento de **3.7%**; mientras que para la región de **América Latina y el Caribe** su incremento será de solo **1.7 por ciento**. En lo que respecta a **México** el organismo estima que el PIB solo crecerá en **1.2 por ciento en 2023** (International Monetary Fund, 2022).



Fuente: Elaboración propia con base en la información de International Monetary Fund, World Economic Outlook Database, October 2022.

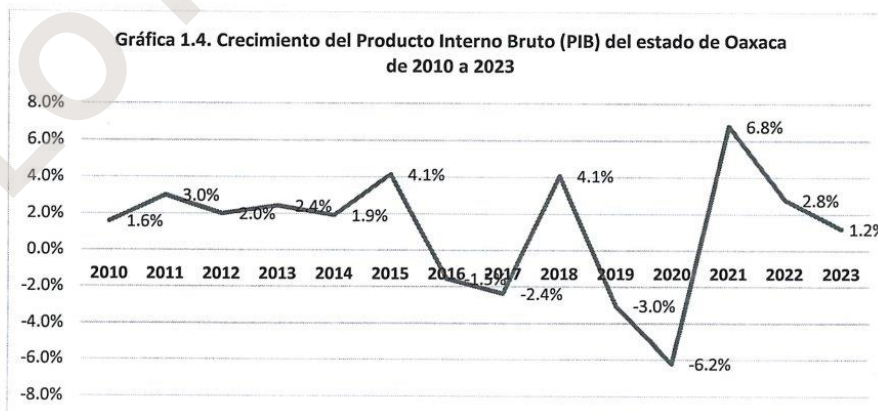


La **Secretaría de Hacienda y Crédito Público (SHCP)**, estima que en el año **2023** el **crecimiento real del Producto Interno Bruto (PIB)** alcance un rango de entre **1.2 a 3.0%**, lo cual coincide con las estimaciones realizadas por los organismos internacionales como el Fondo Monetario Internacional y el Banco Mundial para México (Secretaría de Hacienda y Crédito Público, 2022).

El **Banco de México** al cierre del mes de **septiembre de 2022**, modificó sus pronósticos de inflación general, ya que en **agosto** este indicador macroeconómico se estimó por el banco central en **8.15 por ciento**; mientras que para el mes **septiembre** se situó en **8.48 por ciento**; derivado de este incremento la **proyección de la inflación para el año 2023**, se estima en el mes de **agosto** en **4.62 por ciento** y para **septiembre de 2023** en **4.81 por ciento** (Banco de México, 2022).

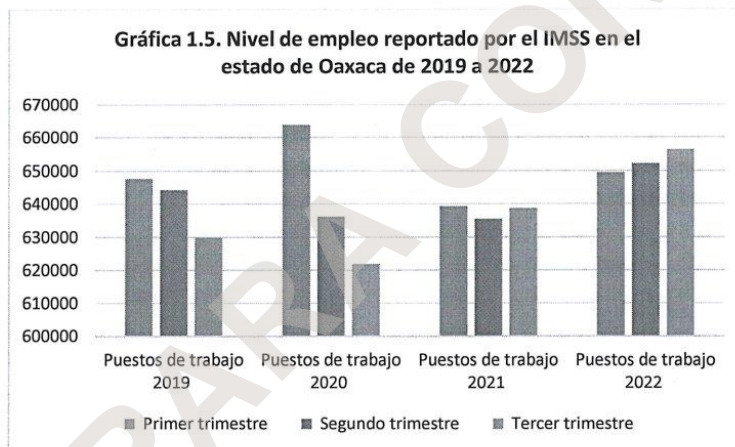
En lo que respecta al crecimiento de la economía local, con base en la información publicada por el Instituto Nacional de Estadística y Geografía (INEGI) y de acuerdo a la información del **Indicador Trimestral de la Actividad Económica (ITAE)**, durante el **primer trimestre de 2022** en el estado de Oaxaca, la economía creció en **1.5%** respecto al trimestre anterior (4to. trimestre del ejercicio 2021) y un **2.7%** comparado con el mismo trimestre del año anterior (1er. trimestre de 2021). Cabe señalar que el estado de Oaxaca no cuenta con un informe que proyecte el crecimiento de la economía local para el ejercicio 2023. (Instituto Nacional de Estadística y Geografía, 2022a)

A continuación, se presenta el análisis histórico del **Producto Interno Bruto (PIB)** del estado de Oaxaca de 2010 a 2020, y de la evolución del **Indicador Trimestral de la Actividad Económica Estatal (ITAE)** del **estado de Oaxaca** del primer trimestre de 2021 al mismo periodo del año 2022, con esta información se realizó la estimación del crecimiento del **PIB al 2023**, el cual se espera solo crezca **1.2 por ciento**.



Fuente: Elaboración propia con base en la información del año 2010 al 2020 del Producto Interno Bruto y del 1er. trimestre de 2021 al 1er. trimestre de 2022 del Indicador Trimestral de la Actividad Económica Estatal (ITAE) del estado de Oaxaca publicada por el INEGI en 2022.

Derivado de la emergencia sanitaria provocada por la pandemia del virus SARS-CoV-2 el estado de Oaxaca, se **presentó a partir del 2020, un decremento en el nivel de empleo formal, de acuerdo con lo reportado por el Instituto Mexicano del Seguro Social (IMSS)**. Si tomamos como referencia el año 2019, en su primer trimestre la entidad alcanzó un nivel de ocupación de 647,746 personas empleadas; comparándolo con el primer trimestre del año 2022, el incremento del nivel de empleo en el estado de Oaxaca es de apenas 0.3 por ciento (incremento de 1,738 puestos de trabajo). En contraste, durante el primer trimestre del año 2020, respecto al mismo periodo de 2022, la caída fue de casi un 2.2 por ciento en los puestos laborales formales en la entidad (14,391 empleos perdidos), (Instituto Mexicano del Seguro Social, 2022).

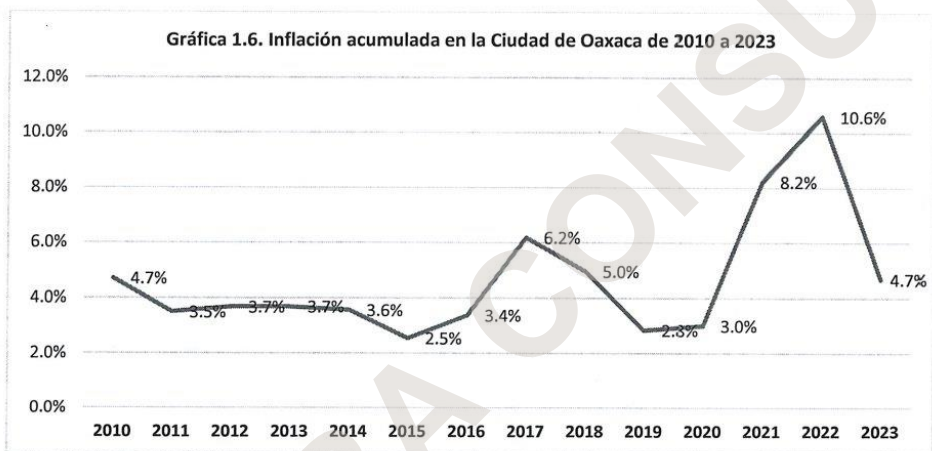


Fuente: Elaboración propia con información del Instituto Mexicano del Seguro Social, 2022.

Como se puede observar en la gráfica anterior, **el nivel de empleo reportado por el Instituto Mexicano del Seguro Social (IMSS) en el estado de Oaxaca durante el tercer trimestre del 2020, retrocedió con respecto al número de trabajadores afiliados al IMSS en el mismo periodo de los años 2019, 2021 y 2022;** lo cual se debió al cierre de los establecimientos laborales públicos y privados por las medidas restrictivas dictadas por las autoridades sanitarias a nivel federal y estatal, para contener la propagación del virus SARS-CoV-2. En contraste, durante el **tercer trimestre de 2022, se presentó un aumento en los empleos formales reportados por el IMSS en el estado de Oaxaca, dando como resultado un incremento de 5.3 por ciento del empleo formal en la entidad en comparación al tercer trimestre de 2020 (creación de 34,583 empleos).**



En lo referente al **incremento de los precios (inflación) de los bienes y servicios producidos y comercializados en el Ciudad de Oaxaca**, el INEGI con la información del Índice Nacional de Precios reporta que para el año 2019, el incremento anual acumulado fue de 2.85% en la ciudad, y en el año 2020 aumentó ligeramente a 3.01%; sin embargo, la inflación en la Ciudad de Oaxaca para el año 2021 fue de 8.23 y para el cierre del año 2022 con base en estimaciones propias, se espera pase del 10 por ciento, mientras que la estimación de la inflación para el año 2023 se espera sea de 4.7 por ciento (Instituto Nacional de Estadística y Geografía, 2022b).



Fuente: Índice Nacional de Precios al consumidor. Base segunda quincena de Julio 2018 (mensual), Por ciudad, Oaxaca, Oax., Por objeto del gasto, Índice general. Instituto Nacional de Estadística y Geografía (INEGI), consultado el 25 de octubre de 2022.

- VIII.** Que derivado del análisis y estudio que esta Comisión realiza sobre dicho Proyecto de Presupuesto de Egresos del Municipio de Oaxaca de Juárez, Distrito del Centro, Oaxaca, para el ejercicio fiscal 2023, se aprecia que dicho documento se encuentra apegado a la normatividad y criterios vigentes aplicables, junto con sus Anexos, así como conforme al Plan Municipal de Desarrollo vigente. -----
- IX.** Conforme a lo establecido en el artículo 127 y 128 de la Ley Orgánica Municipal del estado de Oaxaca, el Presupuesto de Egresos del Municipio debe considerar:
 - a) Erogaciones por concepto de gasto corriente;
 - b) Inversiones físicas;





- c) Pagos de pasivos a deuda pública que realicen la administración pública municipal centralizada o paramunicipal;
- d) Subsidios, donaciones; estímulos, transferencias y demás conceptos de gasto que se otorguen a asociaciones, patronatos e instituciones de beneficencia pública y privada y demás organismos similares a éstos;
- e) La aplicación de las participaciones federales de acuerdo con lo dispuesto en la Ley de Coordinación Fiscal para el Estado de Oaxaca;
- f) Deberá establecer de manera clara el monto de los recursos que serán asignados a las Agencias Municipales y de Policía,
- g) Deberá incorporar la perspectiva de género y la perspectiva de infancia y adolescencia y reflejarla en las políticas y programas bajo su responsabilidad incluso en los que aun cuando no estén dirigidos a mitigar o solventar desigualdades de género se puedan identificar de forma diferenciada los beneficios específicos para mujeres y hombres.
- h) De igual manera deberá incorporar la inversión focalizada para cerrar brechas de inequidad y desigualdad entre mujeres y hombres y generar condiciones para el ejercicio de derechos civiles, políticos, económicos, sociales y culturales de las mujeres, considerando en todo momento el impacto diferenciado y las necesidades de la población; y
- i) Las demás erogaciones que considere el Ayuntamiento necesarias para el beneficio del Municipio. -----

X. Además de lo anterior, se deben incluir en el Presupuesto de Egresos proyecciones de finanzas públicas, descripción de los riesgos relevantes para las finanzas públicas, resultados de las finanzas públicas que abarquen un periodo de los tres últimos años y el ejercicio fiscal en cuestión, entre otros, tal como lo prevé el artículo 18 de la Ley de Disciplina Financiera de las Entidades Federativas y los Municipios. -----

XI. Así mismo, conforme a lo señalado en los artículos 18, 19, 20 y 21 de la Ley de Disciplina Financiera de las Entidades Federativas y los Municipios, también se debe contemplar en el Presupuesto de Egresos del Municipio, para su elaboración, el sustentarse en la legislación local aplicable así como en la Ley General de Contabilidad Gubernamental y las normas que para tal efecto emita el Consejo Nacional de Armonización Contable, con base en objetivos, parámetros cuantificables e indicadores del desempeño; debiendo ser congruentes con los



planes estatales y municipales de desarrollo y los programas derivados de los mismos; e incluir cuando menos objetivos anuales, estrategias y metas. Las Leyes de Ingresos y los Presupuestos de Egresos de los Municipios deben ser congruentes con los Criterios Generales de Política Económica y las estimaciones de las participaciones y Transferencias federales etiquetadas que se incluyan y no deberán exceder a las previstas en la iniciativa de la Ley de Ingresos de la Federación y en el proyecto de Presupuesto de Egresos de la Federación, así como aquellas transferencias de la Entidad Federativa correspondiente y que, obviamente el Gasto total presupuestado por el Ayuntamiento del Municipio en el Presupuesto de Egresos, debe contribuir al Balance presupuestario sostenible. -----

XII. Que dando cumplimiento al proceso de armonización contable fundamentado en los artículos 1, 2, 16 y 17 de la Ley General de Contabilidad Gubernamental, el presente Proyecto de Presupuesto de Egresos que se estudia, contiene elementos que cumplen con la Constitución Política de los Estados Unidos Mexicanos, aplicando la contabilidad gubernamental para facilitar el registro y la fiscalización de los activos, pasivos, ingresos y gastos y, en general, contribuir a medir la eficacia, economía y eficiencia del gasto e ingresos públicos, la emisión de la información financiera obligatoria para los Entes Públicos, a través de sus operaciones presupuestarias y contables derivadas de la gestión pública, con el fin de simplificar el registro y la fiscalización de los activos, pasivos, ingresos y gastos y, en general, contribuir a medir la eficacia, economía y eficiencia del gasto e ingresos públicos. -----

XIII. Así también, que para dar cumplimiento a lo establecido en el artículo 61 fracción II, de la Ley General de Contabilidad Gubernamental, el Presupuesto de Egresos incluye apartados específicos como son: prioridades de gasto, programas, proyectos, distribución del presupuesto, detalle de gasto en servicios personales, incluyendo el analítico de plazas y desglose de las remuneraciones; las contrataciones de servicios por honorarios y en su caso, provisiones para personal eventual; pensiones en general; gastos de operación, gasto en comunicación social; gasto de inversión; gasto correspondiente a compromisos plurianuales, información sobre deuda pública; listado de programas consensados que se implementarán para el próximo ejercicio fiscal y sus indicadores estratégicos y de gestión aprobados; la aplicación de los recursos conforme a las clasificaciones administrativa, funcional, programática, económica y, en su caso, geográfica, así como sus interrelaciones que faciliten el análisis para valorar la eficiencia y eficacia en el uso y destino de los recursos y sus resultados. -----

XIV. Respecto de las modificaciones de los Concejales que integramos esta Comisión de Hacienda Municipal proponemos al proyecto de Presupuesto de Egresos del



Municipio de Oaxaca de Juárez, Distrito del Centro, Oaxaca, para el ejercicio fiscal 2023, se encuentran detalladas en la tabla siguiente: -----

| Propuesta proyecto | Modificaciones de esta Comisión |
|---|---|
| <p>Artículo 1. [...] La interpretación del presente Decreto para efectos administrativos corresponde a la Tesorería y a la Contraloría Municipales, conforme a las disposiciones y definiciones que se establecen en las leyes señaladas en los párrafos primero y segundo del presente artículo.</p> <p>Será responsabilidad de la Contraloría Municipal, vigilar el ejercicio, uso debido y congruencia del gasto público, impulsar una gestión pública de calidad para contribuir con la transparencia y rendición de cuentas, en el ámbito de sus respectivas competencias y atribuciones, cumpliendo cabalmente con las disposiciones conferidas en el presente Presupuesto de Egresos.</p> | <p>Artículo 1. [...] La interpretación del presente Decreto para efectos administrativos corresponde a la Tesorería y al Órgano Interno de Control Municipales, conforme a las disposiciones y definiciones que se establecen en las leyes señaladas en los párrafos primero y segundo del presente artículo.</p> <p>Será responsabilidad del Órgano Interno de Control Municipal, vigilar el ejercicio, uso debido y congruencia del gasto público, impulsar una gestión pública de calidad para contribuir con la transparencia y rendición de cuentas, en el ámbito de sus respectivas competencias y atribuciones, cumpliendo cabalmente con las disposiciones conferidas en el presente Presupuesto de Egresos.</p> |
| <p>Artículo 2. Para efectos del presente Presupuesto de Egresos, se entenderá por:</p> <p>[...]</p> <p>XIV. Contraloría: Órgano Interno de Control;</p> <p>XV. Dependencias: Áreas administrativas que se establecen en el Bando de Policía y Gobierno del Municipio de Oaxaca de Juárez;</p> <p>XLIV. Unidad ejecutora: Para efectos presupuestales, las áreas administrativas del Ayuntamiento, Dependencias y Entidades de la administración Pública Municipal, que llevan a cabo las actividades y actos previstos en los programas aprobados que sirven de base para la determinación del presente Presupuesto de Egresos, y</p> | <p>Artículo 2. Para efectos del presente Presupuesto de Egresos, se entenderá por:</p> <p>[...]</p> <p>XXXV. Norma CONAC: A las Normas emitidas por el Consejo Nacional de Armonización Contable;</p> <p>XXXVI. OIC: Órgano Interno de Control;</p> <p>XIV. Dependencias: Las Secretarías, Tesorería Municipal, los organismos auxiliares que dependen directamente del Presidente Municipal, así como el Órgano Interno de Control Municipal, la Alcaldía y la Junta de Arbitraje Municipal que forman parte de la Administración Pública Municipal, señalados en el Bando de Policía y Gobierno en los artículos 124, 176, 196, 203 y 208;</p> <p>XLV. Unidad ejecutora: Para efectos presupuestales, las áreas administrativas de la Presidencia Municipal, Sindicaturas, Regidurías y Agencias Municipales y de Policía, Dependencias y Entidades de la administración Pública Municipal, que llevan a cabo las actividades y actos previstos en los programas aprobados que sirven de base para la</p> |

SOLO PARA



| Propuesta proyecto | Modificaciones de esta Comisión |
|--|---|
| <p>XLV. Unidad responsable: Para efectos presupuestales, el Ayuntamiento, Dependencias y Entidades de la Administración Pública Municipal, obligadas a rendir cuentas sobre la ejecución, control, seguimiento y evaluación de los programas comprendidos en el presente Presupuesto de Egresos.</p> | <p>determinación del presente Presupuesto de Egresos, y</p> <p>XLVI. Unidad responsable: Para efectos presupuestales, la Presidencia Municipal, Sindicaturas, Regidurías y Agencias Municipales y de Policía, Dependencias y Entidades de la Administración Pública Municipal, obligadas a rendir cuentas sobre la ejecución, control, seguimiento y evaluación de los programas comprendidos en el presente Presupuesto de Egresos.</p> |
| <p>Artículo 3. Para el ejercicio del Presupuesto de Egresos, los Ejecutores de gasto, observarán las disposiciones siguientes: [...] VI. Se podrán realizar erogaciones adicionales a las aprobadas en el Presupuesto de Egresos con cargo a los ingresos excedentes que se obtengan, de acuerdo a lo dispuesto en el artículo 14 de la Ley de Disciplina Financiera, y con la autorización previa de la Tesorería. Las modificaciones autorizadas al Presupuesto de Egresos, deberán ser informadas al Órgano Superior de Fiscalización del Estado de Oaxaca, de conformidad con lo establecido en los artículos 127 y 128 último párrafo de la Ley Orgánica Municipal del Estado de Oaxaca;</p> | <p>Artículo 3. Para el ejercicio del Presupuesto de Egresos, los Ejecutores de gasto, observarán las disposiciones siguientes: [...] VI. Se podrán realizar erogaciones adicionales a las aprobadas en el Presupuesto de Egresos con cargo a los ingresos excedentes que se obtengan, de acuerdo a lo dispuesto en el artículo 14 de la Ley de Disciplina Financiera, y con la autorización previa de la Tesorería.</p> |
| <p>Artículo 4. El gasto comprende las erogaciones por concepto de Gasto Corriente, Gasto de Inversión, Amortización de la deuda y disminución de pasivos, Pensiones y Jubilaciones y Participaciones que realicen:</p> <p>I. El Ayuntamiento;</p> <p>II. Organismos Auxiliares de la Presidencia Municipal;</p> <p>III. Dependencias;</p> <p>IV. Entidades, y</p> <p>V. Agencias Municipales y de Policía.</p> | <p>Artículo 4. El gasto comprende las erogaciones por concepto de Gasto Corriente, Gasto de Inversión, Amortización de la deuda y disminución de pasivos, Pensiones y Jubilaciones y Participaciones que realicen:</p> <p>I. Las áreas administrativas de la Presidencia Municipal, Sindicaturas, Regidurías y Agencias Municipales y de Policía;</p> <p>II. Organismos Auxiliares de la Presidencia Municipal;</p> <p>III. Dependencias, y</p> <p>IV. Entidades.</p> |
| <p>Artículo 23. Los Ejecutores de gasto, en lo relativo al ejercicio del gasto público, estarán obligados a proporcionar a la Tesorería toda la información que les solicite dentro de los plazos que para el efecto se les establezca de manera individual y a permitir a su personal la práctica de visitas de inspección, a fin de validar la</p> | <p>Artículo 23. Los Ejecutores de gasto, en lo relativo al ejercicio del gasto público, estarán obligados a proporcionar a la Tesorería toda la información que les solicite dentro de los plazos que para el efecto se les establezca de manera individual y a permitir a su personal la práctica de visitas de inspección, a fin de validar la</p> |



Oaxaca de Juárez
 Ayuntamiento de Oaxaca de Juárez
 2022 - 2024

| Propuesta proyecto | Modificaciones de esta Comisión |
|---|--|
| información documental. De igual manera, deberán permitir a la Contraloría, realizar las visitas para cumplir con sus objetivos y competencia otorgada en las leyes y demás disposiciones aplicables. | información documental. De igual manera, deberán permitir al OIC , realizar las visitas para cumplir con sus objetivos y competencia otorgada en las leyes y demás disposiciones aplicables. |
| Artículo 27. Las asignaciones presupuestales de acuerdo a la Clasificación Administrativa, se presenta de conformidad con lo establecido en el artículo 61 fracción II inciso c), de la Ley General de Contabilidad Gubernamental, Título Quinto, Capítulo I de la Ley Orgánica Municipal del Estado de Oaxaca y la Norma para armonizar la presentación de la información adicional del Proyecto del Presupuesto de Egresos, y se distribuye de la siguiente manera: [...] | Artículo 27. Las asignaciones presupuestales de acuerdo a la Clasificación Administrativa, se presenta de conformidad con lo establecido en el artículo 61 fracción II inciso c), de la Ley General de Contabilidad Gubernamental, y la Norma CONAC para armonizar la presentación de la información adicional del Proyecto del Presupuesto de Egresos, y se distribuye de la siguiente manera: [...] |
| Artículo 28. Conforme a lo establecido en el artículo 61, fracción II, inciso c), de la Ley General de Contabilidad Gubernamental y la Norma para armonizar la presentación de la información adicional del Proyecto del Presupuesto de Egresos, se presenta la Clasificación Funcional del Gasto del Presupuesto de Egresos, con las siguientes asignaciones: [...] | Artículo 28. Conforme a lo establecido en el artículo 61, fracción II, inciso c), de la Ley General de Contabilidad Gubernamental y la Norma CONAC para armonizar la presentación de la información adicional del Proyecto del Presupuesto de Egresos, se presenta la Clasificación Funcional del Gasto del Presupuesto de Egresos, con las siguientes asignaciones: [...] |
| Artículo 29. Conforme a lo que establece el artículo 61, fracción II, inciso c), de la Ley General de Contabilidad Gubernamental y la Norma y Acuerdo por el que se emite la Clasificación Programática del Gasto, el Presupuesto de Egresos tendrá la siguiente conformación: [...] | Artículo 29. Conforme a lo que establece el artículo 61, fracción II, inciso c), de la Ley General de Contabilidad Gubernamental y la Norma CONAC el Presupuesto de Egresos tendrá la siguiente conformación: [...] |
| Artículo 30. En cumplimiento a lo dispuesto en el artículo 61, fracción II, inciso c), de la Ley General de Contabilidad Gubernamental y la Norma para Armonizar la presentación de la información adicional del Proyecto del Presupuesto de Egresos, se presenta la clasificación por Objeto del Gasto que se asigna de la siguiente manera: [...] | Artículo 30. En cumplimiento a lo dispuesto en el artículo 61, fracción II, inciso a) , de la Ley General de Contabilidad Gubernamental y la Norma CONAC para Armonizar la presentación de la información adicional del Proyecto del Presupuesto de Egresos, se presenta la clasificación por Objeto del Gasto que se asigna de la siguiente manera: [...] |
| Artículo 31. De conformidad con lo establecido en el artículo 61, fracción II, inciso c), de la Ley General de Contabilidad Gubernamental y la Norma para armonizar la presentación de la información adicional del Proyecto del Presupuesto de Egresos, la Clasificación por Tipo de Gasto se asigna de la siguiente manera: [...] | Artículo 31. De conformidad con lo establecido en el artículo 61, fracción II, inciso c), de la Ley General de Contabilidad Gubernamental y la Norma CONAC para armonizar la presentación de la información adicional del Proyecto del Presupuesto de Egresos, la Clasificación por Tipo de Gasto se asigna de la siguiente manera: [...] |
| Artículo 32. En cumplimiento a lo establecido por el Acuerdo por el que se emite el Clasificador por Fuentes de Financiamiento, a que hace | Artículo 32. En cumplimiento a lo establecido en el Acuerdo por el que se emite el Clasificador por Fuentes de Financiamiento, a que hace referencia |



Oaxaca de Juárez
Departamento Central de la Contabilidad
2022 - 2024

| Propuesta proyecto | Modificaciones de esta Comisión |
|--|---|
| referencia el artículo tercero transitorio, fracción III de la Ley de Contabilidad, el Presupuesto de Egresos tendrá la siguiente conformación: [...] | el artículo tercero transitorio, fracción III de la Ley General de Contabilidad Gubernamental , el Presupuesto de Egresos tendrá la siguiente conformación: [...] |
| Artículo 43. Al concluir las obras, acciones, programas o proyectos, se deberá presentar el acta de terminación o el acta de entrega recepción correspondiente y, en caso sea aplicable, el expediente técnico final. La documentación antes descrita deberá contener el visto bueno y reporte de liberación por parte de la Contraloría. | Artículo 43. Al concluir las obras, acciones, programas o proyectos, se deberá presentar el acta de terminación o el acta de entrega recepción correspondiente y, en caso sea aplicable, el expediente técnico final. La documentación antes descrita deberá contener el visto bueno y reporte de liberación por parte del OIC . |
| Artículo 52. La contraloría, en el ámbito de su competencia, verificará los resultados de la ejecución de los programas y la aplicación de los recursos a cargo de los Ejecutores de gasto, de manera tal que se pueda evaluar la eficiencia, eficacia, economía y calidad del gasto. | Artículo 52. El OIC , en el ámbito de su competencia, verificará los resultados de la ejecución de los programas y la aplicación de los recursos a cargo de los Ejecutores de gasto, de manera tal que se pueda evaluar la eficiencia, eficacia, economía y calidad del gasto. |
| Artículo 53. La inspección de la hacienda pública compete de manera directa a la Contraloría, quien en el ejercicio de sus atribuciones efectuara la inspección, control y vigilancia en la aplicación de los recursos del Presupuesto de Egresos. La contraloría procurará implementar en las diversas etapas del ejercicio y aplicación de gasto, programas de revisión preventiva. [...] | Artículo 53. La inspección de la hacienda pública compete de manera directa al OIC , quien en el ejercicio de sus atribuciones efectuara la inspección, control y vigilancia en la aplicación de los recursos del Presupuesto de Egresos. El OIC procurará implementar en las diversas etapas del ejercicio y aplicación de gasto, programas de revisión preventiva. [...] |
| Artículo 54. El auditor externo contratado verificará al realizar la revisión e inspección del ejercicio del gasto, de manera enunciativa y no limitativa, lo siguiente: [...] Si del resultado de esa revisión se detectaran diferencias o irregularidades, en el dictamen final deberá indicarse, a efecto de que la Contraloría realice las acciones procedentes. De no existir irregularidades se presentará el dictamen para presentar la Cuenta Pública Municipal al Órgano Superior de Fiscalización del Estado de Oaxaca, conforme a los plazos y procedimientos establecidos en la legislación aplicable. | Artículo 54. El auditor externo contratado verificará al realizar la revisión e inspección del ejercicio del gasto, de manera enunciativa y no limitativa, lo siguiente: [...] Si del resultado de esa revisión se detectaran diferencias o irregularidades, en el dictamen final deberá indicarse, a efecto de que el OIC realice las acciones procedentes. |
| Artículo 55. La contraloría constituirá las responsabilidades definitivas, previo financiamiento de pliegos preventivos de responsabilidad, cuando se detecten irregularidades por actos u omisiones [...]. | Artículo 55. El OIC constituirá las responsabilidades definitivas, previo financiamiento de pliegos preventivos de responsabilidad, cuando se detecten irregularidades por actos u omisiones [...]. |

17



| Propuesta proyecto | Modificaciones de esta Comisión |
|--|--|
| <p>Artículo 58. Cuando la Tesorería detecte irregularidades en el ejercicio del Presupuesto de egresos dará aviso a la Contraloría para que ésta proceda al finamiento del pliego preventivo de responsabilidad correspondiente.</p> <p>La constitución definitiva de las responsabilidades, se resolverá por la Contraloría, a través del procedimiento administrativo disciplinario establecido en la Ley General de Responsabilidades Administrativas [...].</p> | <p>Artículo 58. Cuando la Tesorería detecte irregularidades en el ejercicio del Presupuesto de egresos dará aviso al OIC para que ésta proceda al fincamiento del pliego preventivo de responsabilidad correspondiente.</p> <p>La constitución definitiva de las responsabilidades, se resolverá por el OIC, a través del procedimiento administrativo disciplinario establecido en la Ley General de Responsabilidades Administrativas [...].</p> |

- XV.** Que para los Concejales que integramos esta Comisión de Hacienda Municipal, el proyecto de Presupuesto de Egresos del Municipio de Oaxaca de Juárez, Distrito del Centro, Oaxaca, para el ejercicio fiscal 2023, se encuentra elaborado conforme a las disposiciones legales y administrativas que rigen el gasto público, cumpliendo los requisitos establecidos en la Ley General de Contabilidad Gubernamental, la Ley de Disciplina Financiera de las Entidades Federativas y los Municipios, las Normas emitidas por el Consejo Nacional de Armonización Contable, la Ley Orgánica Municipal del Estado de Oaxaca y demás disposiciones legales aplicables. -----

- XVI.** Que en tal sentido, considerando que el Proyecto de Presupuesto de Egresos del Municipio de Oaxaca de Juárez, Distrito del Centro, Oaxaca, para el ejercicio fiscal 2023, fue entregado en tiempo y forma legal, con todos los anexos que lo integran, mismo que se caracteriza por el elemento participativo en la distribución del presupuesto y está orientado no solo a resultados y a la atención de las necesidades de gasto del Municipio, sino además y esencialmente a las necesidades priorizadas de la población cuya participación en la toma de decisiones respecto de los programas a financiar con este Presupuesto resulta fundamental para la presente administración municipal, considerando esta Comisión que dicho documento cumple con los requisitos de forma y fondo requeridos y contemplados por toda la legislación aplicable y citada en el presente Dictamen, siendo dicho documento puesto a consideración y análisis de esta Comisión por lo que, tomando en cuenta los considerandos anteriormente expuestos, resulta procedente determinar la aprobación del Presupuesto de Egresos del Municipio de Oaxaca de Juárez, del ejercicio fiscal 2023, de acuerdo con la distribución del gasto público que se motiva y estructura en el mismo documento. -----

Por lo expuesto y fundado, de conformidad con lo establecido por los artículos 115, fracción IV, de la Constitución Política de los Estados Unidos Mexicanos; 18, de la Ley de Disciplina Financiera de las Entidades Federativas y los Municipios; las disposiciones aplicables de la Ley General de Contabilidad Gubernamental; 113, fracción II, de la Constitución Política del Estado





Libre y Soberano de Oaxaca; 43, fracciones XXIII, LXV; 47, fracción XVI, 55, fracción VII, 56, fracción I, 123, 127 y 128 de la Ley Orgánica Municipal del Estado de Oaxaca; 74, párrafo segundo, fracción II, del Bando Policía y Gobierno del Municipio de Oaxaca de Juárez los Concejales que integramos la Comisión de Hacienda Municipal del Ayuntamiento de Oaxaca de Juárez, emitimos el siguiente: -----

19

DICTAMEN:

ÚNICO.- Esta Comisión de Hacienda Municipal considera procedente que el Honorable Cabildo del Ayuntamiento Municipal de Oaxaca de Juárez, apruebe el proyecto de Presupuesto de Egresos del Municipio de Oaxaca de Juárez, Distrito del Centro, Oaxaca, para el ejercicio fiscal 2023, en los términos mencionados en el cuerpo del presente dictamen. -----

En mérito de lo expuesto, los Concejales que integramos la Comisión de Hacienda Municipal del Ayuntamiento Municipal de Oaxaca de Juárez, sometemos a la consideración del Honorable Cabildo, el siguiente proyecto de: -----

ACUERDO:

PRIMERO. Se aprueba en lo general y en lo particular, el Presupuesto de Egresos del Municipio de Oaxaca de Juárez, Distrito del Centro, Oaxaca, para el ejercicio fiscal 2023, por la cantidad de \$1,563,467,041.48 (Mil quinientos sesenta y tres millones cuatrocientos sesenta y siete mil cuarenta y un pesos 48/100 M.N.), en los términos del presente Dictamen, mismo que se desglosa conforme al documento que se adjunta al presente instrumento, así como sus Anexos correspondientes, los cuales forman parte integral del mismo. -----

SEGUNDO. Se instruye a la Secretaría Municipal del Honorable Ayuntamiento del Municipio de Oaxaca de Juárez, para que en ejercicio de sus funciones, realice todos y cada uno de los trámites necesarios, a efecto de que el Presupuesto de Egresos del Municipio de Oaxaca de Juárez, Distrito del Centro, Oaxaca, para el ejercicio fiscal 2023 sea publicado en la Gaceta Municipal, órgano oficial del Gobierno del Municipio de Oaxaca de Juárez. -----

TERCERO. Se instruye a la Secretaría Municipal remita al Congreso del Estado de Oaxaca, a través del Órgano Superior de Fiscalización del Estado de Oaxaca, copia certificada del Presupuesto de Egresos del Municipio de Oaxaca de Juárez, Distrito del Centro, Oaxaca, para el ejercicio fiscal 2023 y del acta de sesión de Cabildo en donde se aprueba dicho Presupuesto; para dar cumplimiento a lo establecido en el artículo 127, último párrafo de la Ley Orgánica Municipal del Estado de Oaxaca. -----



CUARTO. Notifíquese el contenido del presente Acuerdo a la Tesorería Municipal, para su conocimiento y efectos legales conducentes. -----

Así lo aprobaron, firmando al margen y calce, los concejales integrantes de la Comisión de Hacienda Municipal del Ayuntamiento Municipal de Oaxaca de Juárez, Distrito del Centro, Oaxaca, para su debida constancia y acuerdo legal, el día trece del mes de diciembre del año dos mil veintidós. **CONSTE.** -----

ATENTAMENTE
"EL RESPETO AL DERECHO AJENO ES LA PAZ"
LOS CONCEJALES INTEGRANTES DE LA
COMISIÓN DE HACIENDA MUNICIPAL DEL
HONORABLE AYUNTAMIENTO DE OAXACA DE JUÁREZ

FRANCISCO MARTÍNEZ NERI
PRESIDENTE MUNICIPAL
CONSTITUCIONAL
Municipio de Oaxaca de Juárez
Dpto. Centro, Oax.
Por una ciudad educadora
2022 - 2024

NANCY BELEM MOTA FIGUEROA
SÍNDICA PRIMERA

JORGE CASTRO CAMPOS
SÍNDICO SEGUNDO
Municipio de Oaxaca de Juárez
Dpto. Centro, Oax.
Por una ciudad educadora
2022 - 2024

JUDITH CARREÑO HERNÁNDEZ
REGIDORA DE HACIENDA MUNICIPAL
Y DE TRANSPARENCIA Y GOBIERNO ABIERTO
Municipio de Oaxaca de Juárez
Dpto. Centro, Oax.
Por una ciudad educadora
2022 - 2024

NOTA: La presente hoja con firmas forman parte del Dictamen número CHM/004/2022, por la Comisión de Hacienda Municipal del Honorable Ayuntamiento de Oaxaca de Juárez, con fecha trece de diciembre de dos mil veintidós. **CONSTE.** -----



SOLO PARA CONSULTA

EXPOSICIÓN DE MOTIVOS Y ARTICULADO



EXPOSICIÓN DE MOTIVOS DEL PRESUPUESTO DE EGRESOS DEL MUNICIPIO DE OAXACA DE JUÁREZ PARA EL EJERCICIO 2023

Entorno económico mundial, nacional y perspectivas de la economía local en 2023

Para el ejercicio 2023 la economía mundial se perfila en un horizonte de incertidumbre, ya que los efectos derivados después de dos años de iniciada la pandemia causada por el virus SARS-CoV-2, y la invasión a Ucrania por parte de Rusia, genera bajas expectativas de crecimiento en la economía mundial, altas tasas de inflación a nivel mundial, e incremento de la tasa de interés de los diversos créditos contraídos por economías en desarrollo y particulares, lo cual contribuye a una desaceleración mayor de la economía global.

Con base en los pronósticos a junio de 2022 llevados a cabo por parte del Banco Mundial, se estima un crecimiento promedio de la economía global de tan solo 2.7 por ciento para el periodo 2021-2024. Para el año 2023, la perspectiva de crecimiento de la economía es de apenas el 3 por ciento, causado por el incremento de los precios de las materias primas; asimismo, a nivel mundial los precios al consumidor han ido al alza, generando con ello un efecto inflacionario prolongado. Otro efecto asociado es la desaceleración en el crecimiento las economías de los países en vías de desarrollo, lo cual ha generado una disminución en el ingreso per cápita de 5.4 por ciento en el año 2021 y 2.3 por ciento en 2022, en este tenor para los próximos años se espera que persista la disminución del ingreso per cápita en los países en vías de desarrollo (World Bank, 2022).

Incremento de los precios de bienes y servicios (Inflación)

A nivel mundial el incremento de los precios de los bienes y servicios (inflación), ha ido en ascenso desde sus valores mínimos registrados a mediados de 2020, cuando se inicia la recuperación de la demanda global, lo cual se debió a la baja de producción de bienes y servicios (oferta) en todas las economías. El confinamiento en los hogares por parte de la gran mayoría de la población a nivel mundial provocó el aumento de los precios de los alimentos, materias primas, suministros y energía, lo anterior generó una creciente inflación a nivel global, la cual se espera alcance su máximo nivel a finales del año 2022, y continuará con una ligera tasa de decrecimiento en el año 2023 (World Bank, 2022).

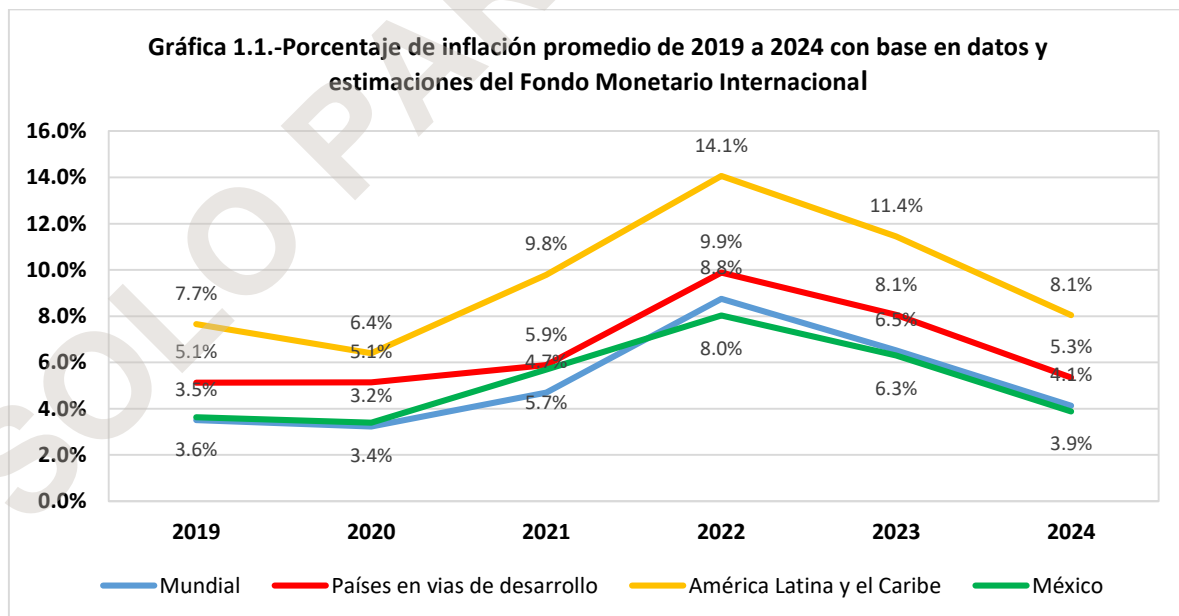
De acuerdo a los modelos de predicción del crecimiento de los precios (inflación) a nivel global elaborados por el Banco Mundial, apunta a que después de alcanzar un máximo estimado de 7.7 por ciento en 2022, la inflación con base en el Índice Nacional de Precios a nivel global, se espera alcance un incremento a nivel mundial de 4.6 por ciento en 2023, mientras que la proyección de crecimiento de la inflación global para el año 2024 será de 3.2 por ciento. La inflación en los países en vías de desarrollo con base en el Banco Mundial se estima alcance un crecimiento de 9.4 por ciento al cierre del año 2022, mientras que para 2024 la inflación se situará en 4.5 por ciento, incluso pudiendo bajar hasta 3.5 por ciento, en función de la

volatilidad de los precios de los energéticos a nivel global, (Guénette, Kose, & Sugawara, 2022).

En América Latina y el Caribe, el Banco Mundial destaca que la inflación ha aumentado muy por encima de las metas de los bancos centrales de los países de esta región, lo cual ha acelerado la inflación, y por ende el incremento en los precios de los alimentos y combustibles. De igual modo, las autoridades monetarias de los países de la región han subido significativamente las tasas de interés oficiales y han indicado que se producirán nuevos aumentos en lo que resta del año 2022 (World Bank, 2022).

Por su parte el **Fondo Monetario Internacional (FMI)** estima que para el año **2022 la inflación anual promedio será de 8.8 por ciento a nivel global**, mientras que **en 2023 se estima en 6.5 por ciento** y finalmente para 2024, ésta se reduzca a 4.1 por ciento. En las **economías en vía de desarrollo se registrará al cierre de 2022 una inflación de 9.9 por ciento**, y para los años **2023 y 2024** este indicador se ubicará en **8.1 y 5.3 por ciento** respectivamente (International Monetary Fund, 2022).

Así mismo el FMI señala que **la región de América Latina y el Caribe tendrá en 2022 una inflación de 14.1 por ciento**, mientras que **para 2023 se espera esta sea de 11.4 por ciento** y para el año 2024 de 8.1 por ciento. En relación a **México** el organismo internacional señala que **se presentará en 2022 una inflación de 8.0 por ciento**, mientras que **este indicador macroeconómico se situará en el año 2023 en 6.3 por ciento** y en 2024 en 3.9 por ciento (International Monetary Fund, 2022).



Fuente: Elaboración propia con base en la información de International Monetary Fund, World Economic Outlook Database, October 2022.

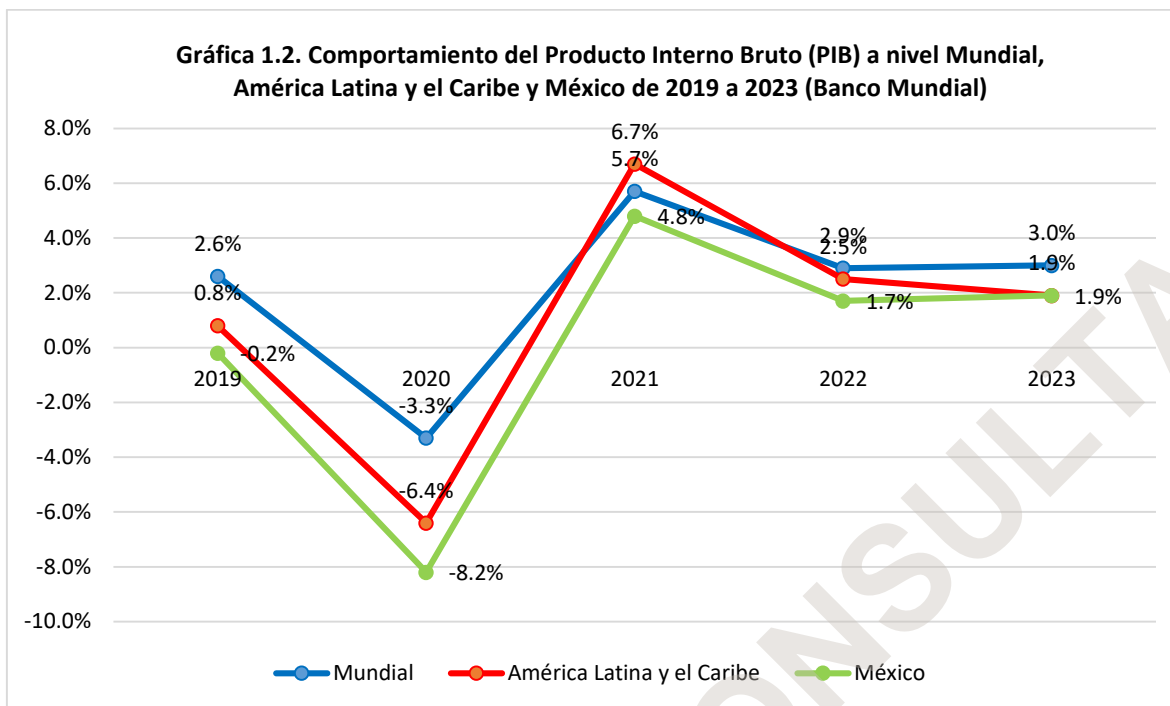
Por su parte la **Secretaría de Hacienda y Crédito Público (SHCP)** espera que la **inflación en el país cierre en el año 2022 en 5.5 por ciento y alcance un crecimiento de 3.3% para el 2023**, lo que indica una convergencia más lenta hacia el objetivo del Banco de México derivado, principalmente, a las continuas presiones inflacionarias provenientes del entorno externo (Secretaría de Hacienda y Crédito Público, 2022).

Producto Interno Bruto de las economías (Crecimiento económico)

En lo referente al crecimiento económico el Banco Mundial estima que a nivel global en 2022 la economía crecerá en 5.7 por ciento, mientras que en 2023 y 2024 la economía se desacelerará creciendo en solo 2.9 y 3.0 por ciento respectivamente (World Bank, 2022).

El crecimiento de la economía en la región de América Latina y el Caribe se estima alcance apenas el 2.5 por ciento en el año 2022, derivado del repunte del virus SARS-CoV-2 en la variante ómicron en los países de la región. El Banco Mundial estima que en el año 2023 la economía regional solo crecerá un 1.9 por ciento; la desaceleración regional refleja el endurecimiento de la situación financiera, el debilitamiento del crecimiento de la demanda externa, la rápida inflación y la gran incertidumbre en materia de políticas económicas en algunos países; se espera que el PIB *per cápita* de toda América Latina y el Caribe aumente en 0.6 por ciento en 2023 (World Bank, 2022).

De acuerdo con las estimaciones del Banco Mundial, en México durante el año 2022 se registró un crecimiento de su Producto Interno Bruto (PIB) de 1.7 por ciento; así mismo, para el año 2023 se espera que el PIB crezca en 1.9 por ciento, al igual que crecerá en la región de América Latina y el Caribe. El bajo crecimiento de la economía mexicana está asociado a políticas monetarias más restrictivas, altas tasas de inflación, incertidumbre de la política y la desaceleración del crecimiento de Estado Unidos de América (EE. UU.), repercutiendo en la economía mexicana (World Bank, 2022).



Fuente: World Bank, June 2022. Global Economic Prospects. World Bank Group.

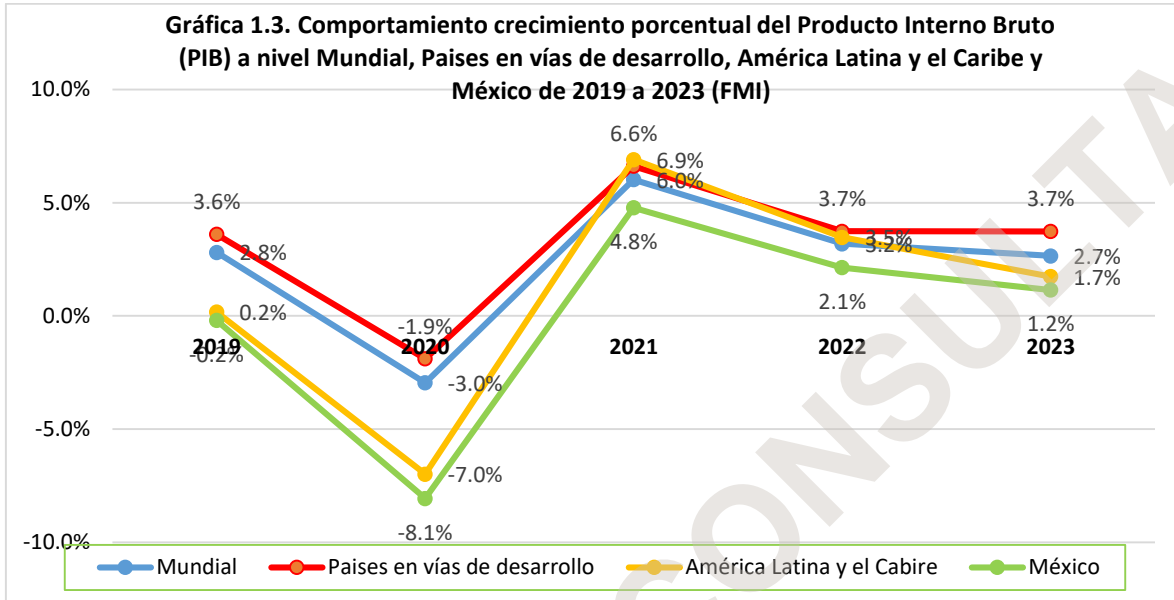
Por su parte, el Fondo Monetario Internacional (FMI) estima el **Crecimiento de la Economía Mundial** para el año **2022** en **3.2 por ciento**, el cual estará acompañado de una inflación a nivel global, la cual se ubicará en 6.6 por ciento para las economías de los países desarrollados y de 9.5 por ciento para los mercados de las economías emergentes y en vías de desarrollo (Fondo Monetario Internacional, 2022).

Por otro lado, el volumen de Comercio Mundial de Bienes y Servicios se calcula que crezca en las economías avanzadas un 5.3 por ciento y en las economías de mercados emergentes y en desarrollo un 2.2 por ciento. Asimismo, se estima que los Precios Mundiales al Consumidor se incrementen para las economías avanzadas en 6.6 por ciento y para las economías de mercados emergentes y en desarrollo en 9.5 por ciento (Fondo Monetario Internacional, 2022).

Para el **año 2023** el **FMI** espera una política monetaria desinflacionaria, para este año la proyección del Volumen de Comercio Mundial de bienes y servicios se valora que crezca en economías avanzadas solamente un 3.2 por ciento y en las economías de mercados emergentes y en desarrollo un 3.3 por ciento. En lo que respecta a los Precios Mundiales al Consumidor se estima un incremento de 3.3 por ciento para las economías avanzadas, en tanto que las economías de mercados emergentes y en desarrollo crecerá en 7.3 por ciento (Fondo Monetario Internacional, 2022).

En lo referente al **Producto Interno Bruto (PIB)**, el **FMI** estima que para el año **2023**, este indicador macroeconómico crecerá a nivel mundial en **2.7 por ciento**, por su parte las economías en vías de desarrollo tendrán un

crecimiento de 3.7%; mientras que para la región de **América Latina y el Caribe** su incremento será de solo 1.7 por ciento. En lo que respecta a **México** el organismo estima que el PIB solo crecerá en 1.2 por ciento en 2023 (International Monetary Fund, 2022).



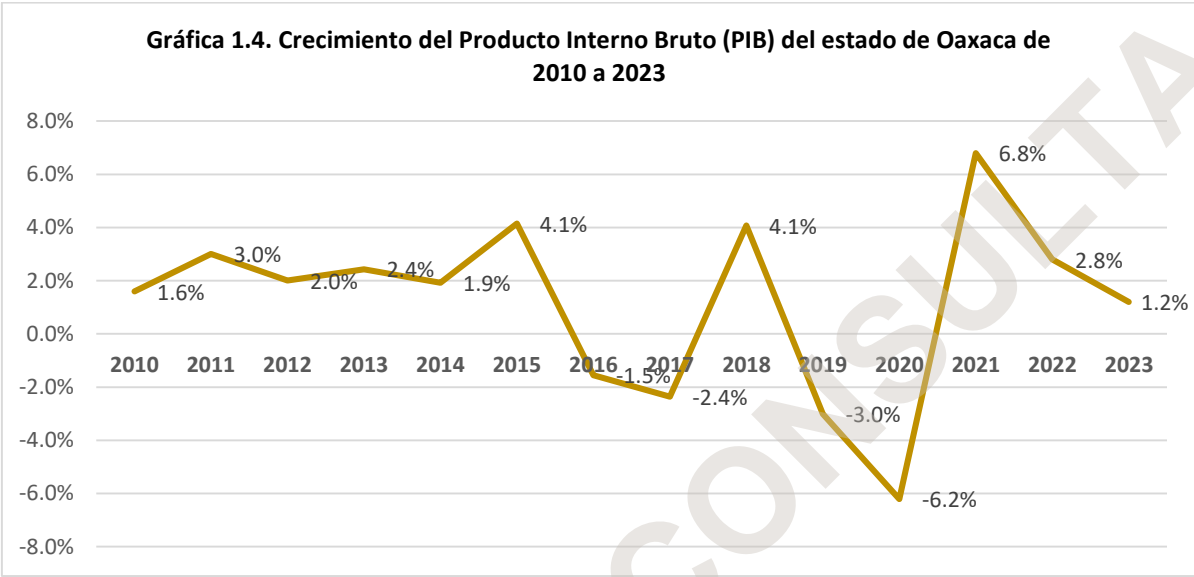
Fuente: Elaboración propia con base en la información de International Monetary Fund, World Economic Outlook Database, October 2022.

La **Secretaría de Hacienda y Crédito Público (SHCP)**, estima que en el año 2023 el crecimiento real del **Producto Interno Bruto (PIB)** alcance un rango de entre **1.2 a 3.0%**, lo cual coincide con las estimaciones realizadas por los organismos internacionales como el Fondo Monetario Internacional y el Banco Mundial para México (Secretaría de Hacienda y Crédito Público, 2022).

El **Banco de México** al cierre del mes de **septiembre de 2022**, modificó sus pronósticos de inflación general, ya que en **agosto** este indicador macroeconómico se estimó por el banco central en **8.15 por ciento**; mientras que para el mes **septiembre** se situó en **8.48 por ciento**; derivado de este incremento la **proyección de la inflación para el año 2023**, se estima en el mes de agosto en **4.62 por ciento** y para **septiembre de 2023** en **4.81 por ciento** (Banco de México, 2022).

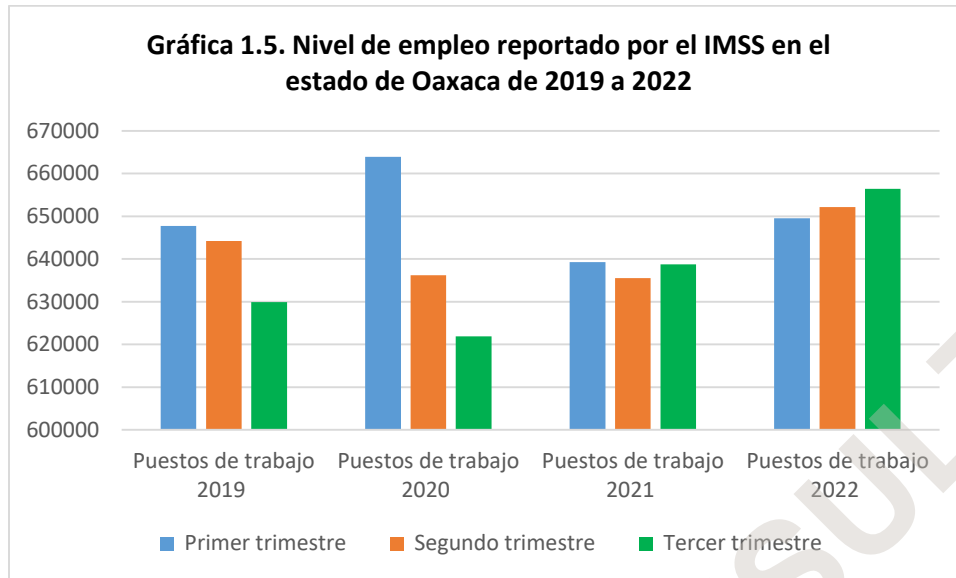
En lo que respecta al crecimiento de la economía local, con base en la información publicada por el Instituto Nacional de Estadística y Geografía (INEGI) y **de acuerdo con la información del Indicador Trimestral de la Actividad Económica (ITAE)**, durante el **primer trimestre de 2022** en el estado de **Oaxaca**, la economía creció en **1.5% respecto al trimestre anterior** (4to. trimestre del ejercicio 2021) y un **2.7% comparado con el mismo trimestre del año anterior** (1er. trimestre de 2021). Cabe señalar que el estado de Oaxaca no cuenta con un informe que proyecte el crecimiento de la economía local para el ejercicio 2023. (Instituto Nacional de Estadística y Geografía, 2022a)

A continuación, se presenta el análisis histórico del Producto Interno Bruto (PIB) del estado de Oaxaca de 2010 a 2020, y de la evolución del Indicador Trimestral de la Actividad Económica Estatal (ITAEE) del **estado de Oaxaca** del primer trimestre de 2021 al mismo periodo del año 2022, con esta información se realizó la estimación del crecimiento del **PIB al 2023**, el cual **se espera solo crezca 1.2 por ciento**.



Fuente: Elaboración propia con base en la información del año 2010 al 2020 del Producto Interno Bruto y del 1er. trimestre de 2021 al 1er. trimestre de 2022 del Indicador Trimestral de la Actividad Económica Estatal (ITAEE) del estado de Oaxaca publicada por el INEGI en 2022.

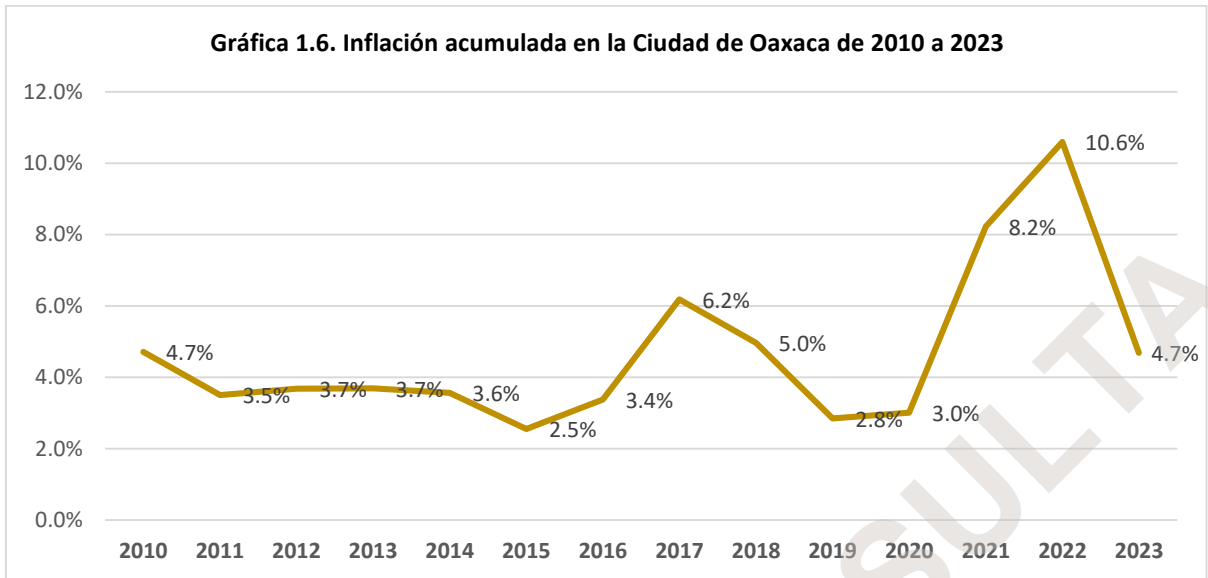
Derivado de la emergencia sanitaria provocada por la pandemia del virus SARS-CoV-2 el estado de Oaxaca, se **presentó a partir del 2020, un decremento en el nivel de empleo formal, de acuerdo con lo reportado por el Instituto Mexicano del Seguro Social (IMSS)**. Si tomamos como referencia el año 2019, en su primer trimestre la entidad alcanzó un nivel de ocupación de 647,746 personas empleadas; comparándolo con el primer trimestre del año 2022, el incremento del nivel de empleo en el estado de Oaxaca es de apenas 0.3 por ciento (incremento de 1,738 puestos de trabajo). En contraste, durante el primer trimestre del año 2020, respecto al mismo periodo de 2022, la caída fue de casi un 2.2 por ciento en los puestos laborales formales en la entidad (14,391 empleos perdidos), (Instituto Mexicano del Seguro Social, 2022).



Fuente: Elaboración propia con información del Instituto Mexicano del Seguro Social, 2022.

Como se puede observar en la gráfica anterior, **el nivel de empleo reportado por el Instituto Mexicano del Seguro Social (IMSS) en el estado de Oaxaca durante el tercer trimestre del 2020, retrocedió con respecto al número de trabajadores afiliados al IMSS en el mismo periodo de los años 2019, 2021 y 2022;** lo cual se debió al cierre de los establecimientos laborales públicos y privados por las medidas restrictivas dictadas por las autoridades sanitarias a nivel federal y estatal, para contener la propagación del virus SARS-CoV-2. En contraste, durante el **tercer trimestre de 2022, se presentó un aumento en los empleos formales reportados por el IMSS en el estado de Oaxaca, dando como resultado un incremento de 5.3 por ciento del empleo formal en la entidad en comparación al tercer trimestre de 2020** (creación de 34,583 empleos).

En lo referente al **incremento de los precios (inflación) de los bienes y servicios producidos y comercializados en el Ciudad de Oaxaca**, el INEGI con la información del Índice Nacional de Precios reporta que para el año 2019, el incremento anual acumulado fue de 2.85% en la ciudad, y en el año 2020 aumentó ligeramente a 3.01%; sin embargo, la inflación en la Ciudad de Oaxaca para el año 2021 fue de 8.23 y para el cierre del año 2022 con base en estimaciones propias, se espera pase del 10 por ciento, mientras que la estimación de la inflación para el año 2023 se espera sea de 4.7 por ciento (Instituto Nacional de Estadística y Geografía, 2022b).



Fuente: Índice Nacional de Precios al consumidor. Base segunda quincena de Julio 2018 (mensual), Por ciudad, Oaxaca, Oax., Por objeto del gasto, Índice general. Instituto Nacional de Estadística y Geografía (INEGI), consultado el 25 de octubre de 2022.

Por lo anteriormente expuesto, someto a consideración del Honorable Ayuntamiento, la siguiente Iniciativa de:

SOLO PARA CONSULTA

PRESUPUESTO DE EGRESOS DEL MUNICIPIO DE OAXACA DE JUAREZ, OAXACA, DISTRITO CENTRO, PARA EL EJERCICIO FISCAL 2023.

Título Primero

Disposiciones Generales

Capítulo Único

Artículo 1. La asignación, ejercicio, control, seguimiento y evaluación de los resultados del gasto público municipal para el ejercicio 2023 se realizará conforme a lo establecido en las Leyes de Coordinación Fiscal; de Disciplina Financiera de las Entidades Federativas y los Municipios; General de Contabilidad Gubernamental, las normas emitidas por el Consejo Nacional de Armonización Contable, así como las demás disposiciones aplicables a las transferencias federales etiquetadas, salvaguardando en todo momento el destino de los recursos públicos bajo los criterios de racionalidad, austeridad, economía, honradez, eficiencia que se encuentran contenidos en la Constitución Política de los Estados Unidos Mexicanos, la Constitución Política del Estado Libre y Soberano de Oaxaca, entre otros ordenamientos contables y presupuestarios aplicables.

En tanto que para el ejercicio de los recursos de libre disposición se aplicarán las Leyes de Coordinación Fiscal para el Estado de Oaxaca, de Deuda Pública para el Estado de Oaxaca, de Fiscalización Superior y Rendición de Cuentas para el Estado de Oaxaca; de Adquisiciones, Enajenaciones, Arrendamientos, Prestación de Servicios y Administración de Bienes Muebles e Inmuebles del Estado de Oaxaca, de Obras Públicas y Servicios Relacionados del Estado de Oaxaca, y, a los Lineamientos que en materia de gasto público municipal se expidan, así como a lo previsto en el presente Presupuesto de Egresos.

Lo señalado en el párrafo anterior es de observancia y aplicación general para las Dependencias y Entidades que conforman la Administración Pública Municipal. La Tesorería será competente para emitir las disposiciones administrativas que faciliten la aplicación de la presente disposición presupuestaria.

La interpretación del presente Decreto para efectos administrativos corresponde a la Tesorería y al Órgano Interno de Control Municipales, conforme a las disposiciones y definiciones que se establecen en las leyes señaladas en los párrafos primero y segundo del presente artículo.

Será responsabilidad del Órgano Interno de Control Municipal, vigilar el ejercicio, uso debido y congruencia del gasto público, impulsar una gestión pública de calidad para contribuir con la transparencia y rendición de cuentas, en el ámbito de sus respectivas competencias y atribuciones, cumpliendo cabalmente con las disposiciones conferidas en el presente Presupuesto de Egresos.

El ejercicio del gasto público se sujetará a los clasificadores administrativo, funcional, programático, de financiamiento, por tipo de gasto, por objeto del gasto y a las demás disposiciones que al efecto emita la Tesorería, atendiendo a las normas de contabilidad gubernamental aplicables.

El presente Presupuesto de Egresos para el ejercicio 2023, deberá ser difundido en los medios electrónicos que disponga el Municipio en los términos del artículo 65 de la Ley General de Contabilidad Gubernamental, 129 Ley Orgánica Municipal del Estado de Oaxaca, Ley General de Transparencia y Acceso a la Información Pública y Ley de Transparencia y Acceso a la Información Pública y Buen Gobierno del Estado de Oaxaca.

Artículo 2. Para efectos del presente Presupuesto de Egresos, se entenderá por:

- I. Adecuación presupuestal: Modificaciones a la estructura funcional, programática, administrativa, económica, tipo de gasto y por objeto del gasto; calendario de presupuesto; ampliaciones y reducciones a la asignación presupuestaria aprobada, siempre que permitan un mejor cumplimiento de los objetivos de los programas a cargo de los Ejecutores de gasto;
- II. Asociación Público Privada: Proyectos de inversión a largo plazo que, a través de estructuras contractuales acordadas, se aprovechan las capacidades técnicas del sector privado y del sector público a través de una distribución de riesgos, objetivos y recursos, se planean, construyen y operan obras de infraestructura pública de largo plazo para la prestación de servicios públicos;
- III. Ayuntamiento: Honorable Ayuntamiento del Municipio de Oaxaca de Juárez;
- IV. Balance Presupuestario: La diferencia entre los ingresos totales incluidos en la Ley de Ingresos y los Gastos totales considerados en el Presupuesto de Egresos, con excepción de la amortización de la deuda;
- V. Balance presupuestario de recursos disponibles: La Diferencia entre los ingresos de libre disposición, incluidos en la Ley de Ingresos, más el Financiamiento neto y los Gastos no etiquetados considerados en el Presupuesto de Egresos, con excepción de la amortización de la deuda;
- VI. Clasificación administrativa: Es la ordenación del Presupuesto de Egresos que tiene por objeto medir la asignación institucional del gasto;
- VII. Clasificación económica: Agrupa las previsiones de gasto en función de su naturaleza económica y objeto, en erogaciones corrientes, inversión

física, inversión financiera, otras erogaciones de capital, subsidios, transferencias, ayudas, participaciones y aportaciones federales;

- VIII. Clasificación funcional: Agrupación del gasto según los propósitos u objetivos socioeconómicos que persiguen las diferentes Dependencias y Entidades; presenta el gasto público según la naturaleza de los servicios públicos brindados a la población;
- IX. Clasificador por objeto del gasto: Instrumento que permite registrar de manera ordenada, sistemática y homogénea las compras, los pagos y las erogaciones autorizadas en capítulos, conceptos y partidas con base en la clasificación por objeto del gasto. Este clasificador permite formular y aprobar el Presupuesto de Egresos desde la perspectiva económica y dar seguimiento a su ejercicio;
- X. Clasificación por tipo de gasto: Agrupa las transacciones públicas que generan gastos con los grandes agregados de la Clasificación económica presentándolos en Corriente, de Inversión, Amortización de la deuda y disminución de pasivos, Pensiones y Jubilaciones, y Participaciones.
- XI. Clasificación Programática: Agrupa, en forma representativa y homogénea, las asignaciones de recursos públicos de los programas a cargo de los Ejecutores de gasto;
- XII. Comité: Comité de Adquisiciones de Bienes, Arrendamientos, Enajenaciones y Contratación de Servicios del Municipio de Oaxaca de Juárez;
- XIII. Comité de Obras: Comité de Obras Públicas y Servicios Relacionados con las Mismas del Municipio de Oaxaca de Juárez;
- XIV. Contraloría: Órgano Interno de Control;
- XV. Dependencias: Las Secretarías, Tesorería Municipal, los organismos auxiliares que dependen directamente del Presidente Municipal, así como el Órgano Interno de Control Municipal, la Alcaldía y la Junta de Arbitraje Municipal que forman parte de la Administración Pública Municipal, señalados en el Bando de Policía y Gobierno en los artículos 124, 176, 196, 203 y 208;
- XVI. Deuda contingente: Cualquier financiamiento sin fuente o garantía de pago definida, que sea asumida de manera solidaria o subsidiaria por las Entidades Federativas con sus Municipios, organismos descentralizados y empresas de participación estatal mayoritaria y fideicomisos, locales o municipales y, por los propios Municipios con sus respectivos organismos descentralizados y empresas de participación municipal mayoritaria;

- XVII. Deuda Pública: Cualquier financiamiento contratado en términos de lo señalado en la Ley de Disciplina Financiera de las Entidades Federativas y los Municipios y la Ley de Deuda Pública para el Estado de Oaxaca;
- XVIII. Economías: Remanente de recursos no devengados del presupuesto modificado;
- XIX. Ejecutor de gasto: Dependencias y Entidades que realizan las erogaciones con cargo a este Presupuesto de egresos;
- XX. Entidades: Organismos públicos descentralizados, empresas de participación y fideicomisos públicos que forman parte de la Administración Pública Paramunicipal, creados con personalidad jurídica y patrimonio propio;
- XXI. Financiamiento: Toda operación constituida de un pasivo, directo o contingente, de corto, mediano o largo plazo, a cargo del Municipio, derivada de un crédito, empréstito o préstamo, incluyendo arrendamientos y factorajes financieros o cadenas productivas, independientemente de la forma mediante la que se instrumente;
- XXII. Financiamiento Neto: La suma de las disposiciones realizadas de un Financiamiento, y las Disponibilidades, menos las amortizaciones efectuadas de la Deuda Pública;
- XXIII. Gasto Corriente: Las erogaciones que no tienen como contrapartida la creación de un activo, incluyendo, de manera enunciativa, el gasto en servicios personales, materiales y suministros, y los servicios generales, así como las transferencias, asignaciones, subsidios, donativos y apoyos;
- XXIV. Gasto de inversión: Las erogaciones tendientes a adquirir, ampliar, conservar y mejorar bienes de capital, incluyendo también la adquisición de acciones y títulos de crédito de terceros, construcción de obras públicas y desarrollo de acciones para promover el incremento de la capacidad productiva de los diversos sectores de la economía;
- XXV. Gasto etiquetado: Las erogaciones que realizan los Ejecutores de gasto con cargo a las Transferencias federales o estatales etiquetadas;
- XXVI. Gasto no etiquetado: Las erogaciones que se realizan con cargo a los Ingresos de libre disposición y financiamientos;
- XXVII. Gasto total: La totalidad de las erogaciones aprobadas en el Presupuesto de Egresos, con cargo a los ingresos previstos en la Ley de Ingresos del Municipio de Oaxaca de Juárez;

- XXVIII. Ingresos de libre disposición: Ingresos fiscales, participaciones, así como cualquier otro recurso que no esté destinado a un fin específico;
- XXIX. Ingresos excedentes: Recursos que durante el ejercicio fiscal se obtienen en exceso de los aprobados en la Ley de Ingresos del Municipio de Oaxaca de Juárez;
- XXX. Inversión pública productiva: Toda erogación por la se genere, directa o indirectamente, un beneficio social, y adicionalmente, cuya finalidad específica sea: (i) la construcción, mejoramiento, rehabilitación y/o reposición de bienes de dominio público; (ii) la adquisición de bienes asociados al equipamiento de dichos bienes de dominio público, comprendidos de manera limitativa en los conceptos de mobiliario y equipo de administración, mobiliario y equipo educacional, equipo médico e instrumental médico y de laboratorio, equipo de defensa y seguridad, y maquinaria, de acuerdo al clasificador por objeto del gasto emitido por el Consejo Nacional de Armonización contable, o (iii) la adquisición de bienes para la prestación de un servicio público específico, comprendidos de manera limitativa en los conceptos de vehículos de transporte público, terrenos y edificios no residenciales, de acuerdo al Clasificador por objeto del gasto emitido por el Consejo Nacional de Armonización contable;
- XXXI. Ley de Disciplina Financiera: Ley de Disciplina Financiera de la Entidades Federativas y los Municipios;
- XXXII. Ley de Ingresos: Ley de Ingresos del Municipio de Oaxaca de Juárez, Distrito del Centro, Oaxaca, para el ejercicio fiscal 2023;
- XXXIII. Lineamientos: Lineamientos Generales para el Ejercicio del Gasto del Municipio de Oaxaca de Juárez.
- XXXIV. Matriz de Indicadores para Resultados (MIR): Herramienta para el diseño, organización, ejecución, seguimiento, evaluación y mejora de los programas presupuestarios, resultado de un proceso de planeación estratégica realizado con base en la Metodología de Marco Lógico (MML);
- XXXV. Metodología de Marco Lógico (MML): Herramienta de planeación estratégica basada en la estructuración y solución de problemas o áreas de mejora, que permite organizar de manera sistemática y lógica los objetivos de un programa y sus relaciones de causa y efecto, medios y fines. La Metodología del Marco Lógico facilita el proceso de conceptualización y diseño de programas;
- XXXVI. Normas CONAC: A las Normas emitidas por el Consejo Nacional de Armonización Contable;

- XXXVII. OIC: Órgano Interno de Control.
- XXXVIII. Presidente: Presidente Municipal;
- XXXIX. Presupuesto basado en Resultados (PbR): Instrumento de la Gestión para Resultados (GpR) que integra un conjunto de actividades y herramientas que permiten que las decisiones involucradas en el proceso presupuestario, incorporen sistemáticamente consideraciones sobre los resultados y el impacto de la ejecución de los programas presupuestarios y de la aplicación de los recursos públicos. Con el objeto de entregar mejores bienes y servicios a la población, elevar la calidad del gasto público y promover una adecuada rendición de cuentas y transparencia;
- XL. Presupuesto de Egresos: Presupuesto de egresos del Municipio de Oaxaca de Juárez, Oaxaca, Distrito Centro, para el Ejercicio Fiscal 2023;
- XLI. Programa: Para efectos presupuestales, categoría programática que permite organizar, en forma representativa y homogénea, las asignaciones de recursos a cargo de los Ejecutores de gasto, para el logro de sus objetivos y metas;
- XLII. Proyecto: Conjunto de actividades encaminadas a contribuir el logro del objetivo de un programa;
- XLIII. Sistema de Evaluación del Desempeño (SED): Conjunto de elementos metodológicos que permiten realizar una valoración objetiva del desempeño de los programas, bajo los principios de verificación del grado de cumplimiento de metas y objetivos, con base en indicadores estratégicos y de gestión, que permiten conocer los resultados del ejercicio de los recursos y el impacto social de los programas;
- XLIV. Tesorería: Tesorería Municipal;
- XLV. Transferencias federales etiquetadas: Recursos que se reciben de la Federación, que están destinados a un fin específico, entre los cuales se encuentran las aportaciones federales, los subsidios, convenios de reasignación y demás recursos con destino específico que se otorguen en términos de la Ley Federal de Presupuesto y Responsabilidad Hacendaria y el Presupuesto de Egresos de la Federación;
- XLVI. Unidad ejecutora: Para efectos presupuestales, las áreas administrativas de la Presidencia Municipal, Sindicaturas, Regidurías y Agencias Municipales y de Policía, Dependencias y Entidades de la administración Pública Municipal, que llevan a cabo las actividades y actos previstos en los programas aprobados que sirven de base para la determinación del presente Presupuesto de Egresos, y

XLVII. Unidad responsable: Para efectos presupuestales, la Presidencia Municipal, Sindicaturas, Regidurías y Agencias Municipales y de Policía, Dependencias y Entidades de la Administración Pública Municipal, obligadas a rendir cuentas sobre la ejecución, control, seguimiento y evaluación de los programas comprendidos en el presente Presupuesto de Egresos.

Artículo 3. Para el ejercicio del Presupuesto de Egresos, los Ejecutores de gasto, observarán las disposiciones siguientes:

- I. El ejercicio del gasto se destinará a la ejecución de acciones, obras y servicios públicos para el cumplimiento de las metas y objetivos del Plan Municipal de Desarrollo;
- II. El gasto total aprobado y ejercido por el ayuntamiento en el Presupuesto de Egresos deberá contribuir al Balance presupuestario sostenible;
- III. Toda propuesta de aumento o creación de gasto, deberá acompañarse con la correspondiente iniciativa de ingreso o compensarse con reducciones en otras previsiones de gasto;
- IV. No procederá pago alguno que no esté establecido en el presente Presupuesto de Egresos, de conformidad con lo señalado en el artículo 8 de la Ley de Disciplina Financiera;
- V. Sólo se podrán comprometer recursos con cargo al presupuesto aprobado, contando previamente con la cobertura presupuestal, identificando la fuente de financiamiento;
- VI. Se podrán realizar erogaciones adicionales a las aprobadas en el Presupuesto de Egresos con cargo a los ingresos excedentes que se obtengan, de acuerdo a lo dispuesto en el artículo 14 de la Ley de Disciplina Financiera, y con la autorización previa de la Tesorería.
- VII. Con anterioridad al ejercicio o contratación de cualquier programa o proyecto de inversión cuyo monto rebase el equivalente a 10 millones de Unidades de Inversión, deberá realizarse un análisis costo y beneficio, en donde se muestre que dichos programas y proyectos son susceptibles de generar, en cada caso, un beneficio social neto bajo supuestos razonables. Dicho análisis no se requerirá en el caso del Gasto de inversión que se destine a la atención prioritaria de desastre naturales declarados en los términos de la Ley General de Protección Civil;

- VIII. Tratándose de proyectos de Inversión pública productiva que se pretendan contratar bajo un esquema de Asociación Público-Privada, se deberá acreditar, por lo menos, un análisis de conveniencia para llevar a cabo dicho proyecto, en comparación con un mecanismo de obra pública tradicional y un análisis de transferencia de riesgos al sector privado;
- IX. La asignación global de servicios personales aprobada en el Presupuesto de Egresos no podrá incrementarse durante el ejercicio fiscal y deberá observar lo dispuesto en el artículo 10 de la Ley de Disciplina Financiera;
- X. Deberán tomar medidas y principios de austeridad para racionalizar el Gasto corriente de acuerdo a lo establecido en el artículo 13, fracción VI, de la Ley de Disciplina Financiera;
- XI. Los ahorros y economías generados como resultado de la fracción anterior, así como los ahorros presupuestarios y las economías deberán destinarse en primer lugar a corregir desviaciones del Balance presupuestario de recursos disponibles negativo, y en segundo lugar a los programas prioritarios;
- XII. En materia de subsidios, deberán implementar mecanismos que garanticen que los recursos se entreguen a la población objetivo y reduzcan, de manera significativa, los gastos administrativos del programa correspondiente;
- XIII. Concluida la vigencia del Presupuesto de Egresos, sólo procederá realizar pagos con base en el mismo por los conceptos efectivamente devengados en el ejercicio fiscal y que se hubieren registrado en el informe de cuentas por pagar y que integran el pasivo circulante al cierre del ejercicio.
En el caso de las Transferencias federales etiquetadas, se estará a lo dispuesto en el artículo 17 de la Ley de Disciplina Financiera y demás disposiciones federales aplicables
- XIV. Los ingresos excedentes derivados de Ingresos de libre disposición, se sujetarán a lo dispuesto en el artículo 14 de la Ley de Disciplina Financiera;
- XV. En caso, de que durante el ejercicio fiscal disminuyan los ingresos previstos en la Ley de Ingresos, se estará a lo dispuesto en el artículo 15 de la Ley de Disciplina Financiera;
- XVI. Cuando un programa comprenda más de un ejercicio fiscal, se sujetará a las cantidades asignadas en el Presupuesto de Egresos aprobado para cada ejercicio;

- XVII. Las Transferencias Federales Etiquetadas que al 31 de diciembre del ejercicio fiscal inmediato anterior se hayan comprometido y aquéllas devengadas pero que no hayan sido pagadas, deberán cubrir los pagos respectivos a más tardar durante el primer trimestre del ejercicio fiscal siguiente, o bien, de conformidad con el calendario de ejecución establecido en el convenio correspondiente; una vez cumplido el plazo referido, los recursos remanentes deberán reintegrarse a la Tesorería de la Federación, a más tardar dentro de los 15 días naturales siguientes;
- XVIII. Las ayudas sociales deberán identificar a la población objetivo, e integrar la información que se establece por el Consejo Nacional de Armonización Contable en los informes de Avance de Gestión Financiera y la Cuenta Pública Municipal;
- XIX. Las Agencias Municipales y de Policía, así como a las Entidades de la Administración Pública Paramunicipal, se le ministrarán los recursos únicamente para gastos de operación aprobados en el presente Presupuesto de Egresos, mismos que deberán ser justificados y comprobados de conformidad con el Código Fiscal de la Federación, Ley General de Contabilidad Gubernamental, Ley Orgánica Municipal del Estado de Oaxaca, y demás disposiciones legales y administrativas que le sean aplicables, a efecto de integrar y consolidar la información contable y presupuestal;
- XX. Los gastos de obras, acciones sociales básicas e inversiones serán ejecutados por el Municipio, en función de los índices publicados por la Secretaría de Bienestar, de conformidad con la Ley de Coordinación Fiscal y demás normatividad vigente, y
- XXI. Se deberá verificar que la documentación comprobatoria del gasto cumpla con los requisitos que se establecen en el Código Fiscal de la Federación y su Reglamento, en tanto que la documentación justificativa deberá ser integrada de conformidad con las disposiciones legales y administrativas que le sean aplicables atendiendo a la fuente de financiamiento.

Además de contener el sello de "Operado" que identifique a la fuente de financiamiento en la que se ejerció y erogó, no contener tachaduras, enmendaduras o cualquier otro elemento que haga ilegible su contenido para el órgano de control interno y las autoridades fiscalizadoras federales o estatales.

Artículo 4. El gasto comprende las erogaciones por concepto de Gasto Corriente, Gasto de Inversión Amortización de la deuda y disminución de pasivos, Pensiones y Jubilaciones y Participaciones que realicen:

- I. Las áreas administrativas de la Presidencia Municipal, Sindicaturas, Regidurías y Agencias Municipales y de Policía;
- II. Organismos Auxiliares de la Presidencia Municipal;
- III. Dependencias, y
- IV. Entidades.

Artículo 5. Corresponderá a la Tesorería, a través de sus áreas administrativas subordinadas, establecer los mecanismos operativos que permitan llevar a cabo el manejo de la información relacionada con las operaciones que afecten el Presupuesto de Egresos, consolidación y formulación de los reportes en que se consignen los datos de los momentos presupuestales y contables.

El titular de la Tesorería remitirá a los integrantes de la Comisión de Hacienda a los quince días posteriores al cierre de cada mes calendario del que se trate, los estados financieros que reflejen los ingresos y egresos de la hacienda pública municipal.

Artículo 6. Los Ejecutores de gasto, en el ejercicio de Transferencias federales etiquetadas, se sujetarán a la normatividad federal aplicable. Tratándose de recursos estatales aplicarán las disposiciones legales estatales vigentes.

Artículo 7. Los titulares y demás servidores públicos de los Ejecutores de gasto, serán los responsables de la observancia de las disposiciones legales y administrativas aplicables, el incumplimiento dará origen a las sanciones que establece la Ley General de Responsabilidades Administrativas, la Ley de Responsabilidades de los Servidores Públicos del Estado y Municipios de Oaxaca y demás legislación aplicable.

Artículo 8. Los titulares de las Unidades Ejecutoras de gasto, serán los responsables del contenido, veracidad y autenticidad de la documentación justificativa y comprobatoria respectiva; los trámites de pago ante las áreas administrativas de la Tesorería, o cualquier otro documento que se remita deberá estar validado y autorizado por los mismos.

No se reconocerán adeudos ni se efectuarán pagos por cantidades reclamadas o erogaciones efectuadas en contravención a lo establecido en el presente artículo.

El desvío o incumplimiento en la ejecución de los recursos destinados a programas o proyectos serán responsabilidad directa de Los titulares de las Unidades Ejecutoras de gasto, por lo que estarán obligados a solventar cualquier observación derivada de actos de fiscalización practicada por los órganos de control y fiscalización de los diferentes niveles de gobierno.

Artículo 9. Los titulares de las Unidades Ejecutoras de gasto, serán responsables de que el ejercicio de los recursos públicos se realice con apego a los principios de austeridad, planeación, eficiencia, eficacia, economía, transparencia y honradez, para dar cumplimiento a los objetivos a los que estén destinados, de conformidad con lo señalado en el artículo 137 párrafo segundo de la Constitución Política del Estado Libre y Soberano de Oaxaca.

Así mismo, serán responsables de las cantidades que indebidamente se paguen cuando la documentación comprobatoria del gasto no cumpla con los requisitos fiscales y administrativos o cuando rebasen el importe del presupuesto autorizado.

Artículo 10. Los cambios de estructura organizacional de las Dependencias y Entidades, que afecten al Presupuesto de Egresos, deberán ser autorizados por el Presidente.

Artículo 11. Sólo se podrá contratar financiamientos para Inversión pública productiva hasta por el monto que se apruebe en la Legislación, la Ley de Ingresos o por Decreto específico emitido por el Congreso del Estado en la que se establezca la afectación de participaciones para garantizar dicha obligación.

Artículo 12. Se faculta al titular de la Presidencia Municipal para que, previo dictamen de la Comisión de Hacienda, instruya a la Tesorería en casos de desastres naturales, fenómenos meteorológicos, casos fortuitos o de fuerza mayor, que pongan en riesgo a la población del Municipio, pueda destinar recursos del Presupuesto de Egresos para solventar las necesidades requeridas.

En caso de realizar adquisiciones directas para otorgar apoyos en especie u otorgar apoyos económicos directos a los damnificados o afectados, se estará a lo dispuesto en el artículo 46 fracción V de la Ley de Adquisiciones, Enajenaciones, Arrendamientos, Prestación de Servicios y Administración de Bienes Muebles e Inmuebles del Estado de Oaxaca.

La comprobación de los apoyos económicos directos otorgados a los damnificados o afectados deberá ser en nómina de beneficiarios, deberá cumplir con lo establecido en el artículo 67 de la Ley General de Contabilidad Gubernamental y la Norma de para establecer la estructura de información de montos pagados por ayudas y subsidios, publicada en el Diario Oficial de la Federación el tres de abril de dos mil trece.

Artículo 13. El Ayuntamiento, a través de la Comisión de Hacienda, autorizará los Lineamientos de ejercicio del Gasto que emita la Tesorería, en los que deberá

establecer los procedimientos para autorizar las modificaciones al Presupuesto de Egresos atendiendo a lo que establece los artículos 8, 13 y 21 de la Ley de Disciplina Financiera de las Entidades Federativas y los Municipios y los principios de transparencia y rendición de cuentas.

En el caso de efectuar diferimientos, reducciones o cancelaciones de programas y conceptos de gasto, cuando se presenten contingencias que repercutan en una disminución de los ingresos previstos o por erogaciones extraordinarias de carácter social, la Comisión de Hacienda Municipal deberá informar al Cabildo sobre las acciones realizadas.

Los ajustes y reducciones en términos del párrafo anterior, deberán realizarse en forma selectiva, sin afectar los programas prioritarios de desarrollo social y los programas estratégicos, optando preferentemente en los casos de programas de inversión por aquellos de menor productividad e impacto social y económico.

La Presidencia Municipal a través de la Tesorería, previo dictamen de la Comisión de Hacienda, podrá suspender, diferir o cancelar programas, cuando deban destinarse recursos para solventar contingencias generadas por fenómenos naturales o contingencias a causa de casos fortuitos o fuerza mayor, que pongan en peligro a la ciudadanía o causen inestabilidad social, lo que se informará al Ayuntamiento para su informe en la Cuenta Pública Municipal.

Artículo 14. Las adquisiciones de bienes y contratación de servicios que requiera la Administración Pública Municipal, deberán ser realizadas de conformidad con la Ley de Adquisiciones, Enajenaciones, Arrendamientos, Prestación de Servicios y Administración de Bienes Muebles e Inmuebles del Estado de Oaxaca y los Lineamientos que para tal efecto se emitan, además de exigir las garantías a las que se refiere dicha Ley, verificar su autenticidad e informar a la Tesorería trimestralmente de la situación que guardan.

Artículo 15. En materia de inversión se dará prioridad a las obras o acciones complementarias de proyectos en proceso que sean procedentes y congruentes con las estrategias plasmadas en el Plan Municipal de Desarrollo 2022-2024.

Artículo 16. La remodelación de edificios públicos e instalaciones de carácter administrativo deberá justificarse plenamente por el titular del Ejecutor de gasto que utiliza o utilizará las instalaciones, lo que procederá en aquellos casos en los que los servidores públicos no cuenten con espacios e instalaciones que les permita desempeñarse adecuadamente; asimismo, deberá estar soportada por un expediente técnico, previa autorización presupuestal de la Tesorería.

Artículo 17. Los proyectos de inversión deberán prever el aprovechamiento preferencial y óptimo de mano de obra e insumos locales, en la realización de obras nuevas y en la conservación y mantenimiento de infraestructura existente.

Artículo 18. Se deberá aprovechar al máximo la infraestructura y capacidad tanto material como humana con que cuenten los Ejecutores de gasto, coordinándose con las áreas encargadas de la ejecución de las obras y/o acciones a fin de evitar gastos adicionales.

Artículo 19. En los proyectos productivos se deberá prever en su formulación todos los apoyos y acciones complementarias, tanto de inversión como crediticias que se requieran para su desarrollo integral, a efecto de asegurar su cumplimiento.

Artículo 20. La documentación comprobatoria derivada de la ejecución de las obras, acciones y programas deberá ser presentada con el trámite presupuestario para pago, para su archivo, registro, y resguardo correspondiente.

La documentación justificativa de carácter técnico deberá quedar a resguardo del Ejecutor de gasto encargado de la planeación, programación, aplicación y ejecución del gasto, la cual deberá cumplir los requisitos de la Ley de Obras Públicas y Servicios Relacionados del Estado de Oaxaca, y demás legislación aplicable.

Tratándose de adquisición de bienes de activo fijo, tales como vehículos, equipo de cómputo, o cualquier otro que por su naturaleza deba ser resguardado, el comprobante fiscal digital por Internet original deberá enviarse al área responsable del Patrimonio Municipal, para su guarda y registro, hasta que los bienes de que se trate sean desincorporados del mismo de conformidad con la normatividad aplicable.

Artículo 21. Los Ejecutores de gasto informarán por escrito a la Tesorería del recurso necesario por concepto de Adeudos de Ejercicios Fiscales Anteriores (ADEFAS) dentro de los primeros cinco días del mes de diciembre del ejercicio 2023. El informe deberá estar debidamente autorizado y validado por el titular del Ejecutor del gasto que lo emite, siendo responsabilidad de dicho titular el contenido y veracidad del mismo.

Las solicitudes de ADEFAS serán analizadas por la Tesorería con la finalidad de considerar su procedencia y la capacidad de la hacienda municipal para otorgarles cobertura y disponibilidad presupuestal.

La Tesorería no reconocerá adeudos ni pagos por cantidades reclamadas o erogaciones efectuadas por los titulares de los Ejecutores de gasto que no hayan sido debidamente autorizados bajo este procedimiento, quedando bajo su más estricta responsabilidad el no acatar dicha disposición.

Artículo 22. Las Entidades administrarán el recurso público que les haya sido aprobado, y realizarán sus erogaciones a través de sus propios órganos administrativos, de acuerdo a la normatividad aplicable, siendo directamente responsables del incumplimiento a las disposiciones legales y administrativas que le sean aplicables a la fuente de financiamiento que ejerzan.

La asignación aprobada en el Presupuesto de Egresos en el capítulo de Servicios Personales se exceptúa de lo dispuesto en el párrafo anterior.

Artículo 23. Los Ejecutores de gasto, en lo relativo al ejercicio del gasto público, estarán obligados a proporcionar a la Tesorería toda la información que les solicite dentro de los plazos que para el efecto se les establezca de manera individual y a permitir a su personal la práctica de visitas de inspección, a fin de validar la información documental. De igual manera, deberán permitir al OIC, realizar las visitas para cumplir con sus objetivos y competencia otorgada en las leyes y demás disposiciones aplicables.

Título Segundo

De las asignaciones del Presupuesto de Egresos

Capítulo Primero

De las Clasificaciones del Gasto

Artículo 24. El Presupuesto de Egresos del Municipio de Oaxaca de Juárez, Distrito del Centro, Oaxaca, asciende a la cantidad de \$1,563,467,041.48 (Mil quinientos sesenta y tres millones cuatrocientos sesenta y siete mil cuarenta y un pesos 48/100 M.N.), y corresponde al total de ingresos estimados en la Ley de Ingresos del Municipio de Oaxaca de Juárez.

Artículo 25. Conforme a lo que establece el artículo 61, fracción II, inciso a), de la Ley General de Contabilidad Gubernamental y Norma CONAC para la presentación de la información adicional del Proyecto del Presupuesto de Egresos, las prioridades de gasto para el presente ejercicio se agrupan mediante los programas siguientes:

| PROGRAMA | |
|-----------------|---------------------------------------|
| I | Infraestructura y Equipamiento Urbano |
| II | Municipio Seguro |
| III | Gobierno Innovador y Tecnológico |
| IV | Infraestructura Urbana |
| V | Bienestar y Desarrollo Municipal |
| VI | Gobierno Participativo |

Artículo 26. Para dar cumplimiento a lo que establece el artículo 61, fracción II, inciso a), de la Ley General de Contabilidad Gubernamental y Norma CONAC para la presentación de la información adicional del Proyecto del Presupuesto de Egresos, los programas a realizarse para el presente ejercicio fiscal, son:

| ID | PROGRAMA |
|----|---|
| 01 | Por una Economía Próspera |
| 02 | Municipio Turístico |
| 03 | Mercados Públicos Sostenibles |
| 04 | Gobierno Participativo |
| 05 | Derechos Humanos Efectivos |
| 06 | Planeación Municipal y Zona Metropolitana |
| 07 | Gobierno Honrado |
| 08 | Gobierno Innovador y Tecnológico |
| 09 | Finanzas Públicas Sanas |
| 10 | Municipio Seguro |
| 11 | Prevención de Desastres |
| 12 | Infraestructura y Equipamiento Urbano |
| 13 | Identidad Cultural |
| 14 | Educación para Todas y Todos |
| 15 | Igualdad de Género |
| 16 | Por una Buena Salud |
| 17 | Bienestar y Desarrollo Municipal |
| 18 | Ciudad Educadora |
| 19 | Municipio Verde |
| 20 | Por una Vida Digna Animal |
| 21 | Fortalecimiento de la Infraestructura Tecnológica y Gestión Gubernamental |
| 23 | Infraestructura Urbana |
| 27 | Infraestructura y Servicio de Alumbrado Público |
| 29 | Respeto e Impulso a Pueblos Indígenas |
| 30 | Sistema de Jubilación y Pensión Eficiente |
| 31 | Gobierno Transparente |

Artículo 27. Las asignaciones presupuestales de acuerdo a la Clasificación Administrativa, se presenta de conformidad con lo establecido en el artículo 61 fracción II inciso c), de la Ley General de Contabilidad Gubernamental y la Norma

CONAC para la presentación de la información adicional del Proyecto del Presupuesto de Egresos, y se distribuye de la siguiente manera:

| ID | UNIDAD RESPONSABLE | IMPORTE |
|-----|---|----------------|
| 101 | PRESIDENCIA MUNICIPAL | 10,471,865.50 |
| 102 | SINDICATURAS | 5,095,014.60 |
| 103 | REGIDURIAS | 32,356,954.46 |
| 201 | AGENCIA DE DONAJÍ | 520,174.27 |
| 202 | AGENCIA DE PUEBLO NUEVO | 751,996.28 |
| 203 | AGENCIA DE SAN FELIPE DEL AGUA | 482,058.97 |
| 204 | AGENCIA DE SAN JUAN CHAPULTEPEC | 639,457.10 |
| 205 | AGENCIA DE TRINIDAD DE VIGUERA | 465,054.16 |
| 206 | AGENCIA DE SANTA ROSA PANZACOLA | 2,091,306.24 |
| 207 | AGENCIA DE MONTOYA | 581,103.47 |
| 208 | AGENCIA DE CANDIANI | 613,536.14 |
| 209 | AGENCIA DE CINCO SEÑORES | 510,282.27 |
| 210 | AGENCIA DE DOLORES | 496,277.47 |
| 211 | AGENCIA DE GUADALUPE VICTORIA | 694,599.95 |
| 212 | AGENCIA DE SAN MARTIN MEXICAPAM DE CÁRDENAS | 1,378,169.59 |
| 213 | AGENCIA DE SAN LUIS BELTRÁN | 476,812.19 |
| 301 | SECRETARÍA MUNICIPAL | 18,653,488.64 |
| 302 | TESORERÍA MUNICIPAL | 79,038,970.11 |
| 303 | SECRETARÍA DE OBRAS PÚBLICAS Y DESARROLLO URBANO | 250,851,017.86 |
| 304 | SECRETARÍA DE GOBIERNO MUNICIPAL | 58,350,723.20 |
| 305 | SECRETARÍA DE RECURSOS HUMANOS Y MATERIALES | 135,425,904.25 |
| 306 | SECRETARÍA DE SEGURIDAD CIUDADANA, MOVILIDAD Y PROTECCIÓN CIVIL | 296,477,856.19 |
| 307 | SECRETARÍA DE SERVICIOS MUNICIPALES | 453,908,310.77 |
| 308 | SECRETARÍA DE BIENESTAR MUNICIPAL | 45,262,716.70 |
| 309 | SECRETARÍA DE DESARROLLO ECONÓMICO | 14,013,324.28 |
| 310 | SECRETARÍA DE FOMENTO TURÍSTICO | 8,252,615.48 |
| 311 | SECRETARÍA DE ARTE Y CULTURA | 9,352,325.23 |
| 312 | SECRETARÍA DE MEDIO AMBIENTE Y CAMBIO CLIMÁTICO | 7,284,218.25 |
| 401 | JEFATURA DE LA OFICINA DE PRESIDENCIA | 1,702,307.90 |
| 402 | SECRETARIA PARTICULAR | 4,364,744.19 |
| 403 | SECRETARIA TÉCNICA | 2,257,441.92 |
| 404 | CONSEJERÍA JURÍDICA | 24,910,401.65 |
| 405 | DIRECCIÓN DE SISTEMAS DE INFORMACIÓN | 4,666,439.98 |
| 406 | COORDINACIÓN DE CIUDAD EDUCADORA | 2,395,038.15 |
| 407 | COORDINACIÓN DE COMUNICACIÓN SOCIAL | 9,736,734.19 |
| 408 | COORDINACIÓN DE ASUNTOS METROPOLITANOS | 1,169,130.03 |
| 409 | COORDINACIÓN DE RELACIONES INTERGUBERNAMENTALES Y PROCURACIÓN DE FONDOS | 2,262,481.47 |

| ID | UNIDAD RESPONSABLE | IMPORTE |
|--------------|---|-------------------------|
| 501 | SISTEMA MUNICIPAL PARA EL DESARROLLO INTEGRAL DE LA FAMILIA (DIF) | 30,986,966.29 |
| 502 | DIRECCIÓN DE PENSIONES | 1,676,192.12 |
| 503 | INSTITUTO MUNICIPAL DE LAS MUJERES | 12,874,322.92 |
| 504 | INSTITUTO MUNICIPAL DE PLANEACIÓN | 5,800,994.47 |
| 505 | INSTITUTO MUNICIPAL DE LA JUVENTUD | 2,930,583.29 |
| 506 | INSTITUTO MUNICIPAL DEL DEPORTE | 3,030,675.55 |
| 507 | INSTITUTO MUNICIPAL DE LENGUAS INDIGENAS | 887,893.11 |
| 601 | ORGANO INTERNO DE CONTROL | 9,168,323.86 |
| 701 | ALCALDÍA | 5,954,561.24 |
| 801 | UNIDAD DE TRANSPARENCIA | 2,195,675.53 |
| TOTAL | | 1,563,467,041.48 |

Artículo 28. Conforme a lo establecido en el artículo 61, fracción II, inciso c), de la Ley General de Contabilidad Gubernamental y la Norma CONAC para la presentación de la información adicional del Proyecto del Presupuesto de Egresos, se presenta la Clasificación Funcional del Gasto del Presupuesto de Egresos, con las siguientes asignaciones:

| F | F | S | DESCRIPCIÓN | IMPORTE |
|----------|----------|---|---|-----------------------|
| n | n | F | | |
| 1 | | | GOBIERNO | 539,481,605.40 |
| 1 | 2 | | Justicia | 24,910,401.65 |
| 1 | 2 | 4 | Derechos Humanos | 24,910,401.65 |
| 1 | 3 | | Coordinación de la política de gobierno | 121,926,781.87 |
| 1 | 3 | 4 | Función Pública | 114,956,657.37 |
| 1 | 3 | 9 | Otros | 6,970,124.50 |
| 1 | 5 | | Asuntos financieros y hacendarios | 79,038,970.11 |
| 1 | 5 | 1 | Asuntos Financieros | 79,038,970.11 |
| 1 | 7 | | Asuntos de orden público y de seguridad interior | 302,241,452.38 |
| 1 | 7 | 1 | Policía | 298,952,073.51 |
| 1 | 7 | 2 | Protección Civil | 3,289,378.87 |
| 1 | 8 | | Otros servicios generales | 11,363,999.39 |
| 1 | 8 | 4 | Acceso a la Información Pública Gubernamental | 2,195,675.53 |
| 1 | 8 | 5 | Otros | 9,168,323.86 |
| 2 | | | DESARROLLO SOCIAL | 808,229,723.83 |
| 2 | 1 | | Protección ambiental | 8,217,218.25 |
| 2 | 1 | 5 | Protección de la Diversidad Biológica y del Paisaje | 7,594,218.25 |
| 2 | 1 | 6 | Otros de Protección Ambiental | 623,000.00 |

| F i n | F u n | S F | DESCRIPCIÓN | IMPORTE |
|----------------------------------|----------------------------------|----------------------|---|-------------------------|
| 2 | 2 | | Vivienda y servicios a la comunidad | 703,521,115.14 |
| 2 | 2 | 1 | Urbanización | 647,269,232.13 |
| 2 | 2 | 4 | Alumbrado Público | 56,251,883.01 |
| 2 | 3 | | Salud | 276,900.00 |
| 2 | 3 | 5 | Protección Social en Salud | 276,900.00 |
| 2 | 4 | | Recreación, cultura y otras manifestaciones sociales | 9,352,325.23 |
| 2 | 4 | 2 | Cultura | 9,352,325.23 |
| 2 | 5 | | Educación | 536,710.27 |
| 2 | 5 | 6 | Otros Servicios Educativos y Actividades Inherentes | 536,710.27 |
| 2 | 6 | | Protección social | 83,930,416.79 |
| 2 | 6 | 7 | Indígenas | 887,893.11 |
| 2 | 6 | 9 | Otros de Seguridad Social y Asistencia Social | 83,042,523.68 |
| 2 | 7 | | Otros asuntos sociales | 2,395,038.15 |
| 2 | 7 | 1 | Otros Asuntos Sociales | 2,395,038.15 |
| 3 | | | DESARROLLO ECONÓMICO | 215,755,712.25 |
| 3 | 1 | | Asuntos económicos, comerciales y laborales en general | 14,044,324.28 |
| 3 | 1 | 1 | Asuntos Económicos y Comerciales en General | 14,044,324.28 |
| 3 | 7 | | Turismo | 8,252,615.48 |
| 3 | 7 | 1 | Turismo | 8,252,615.48 |
| 3 | 8 | | Ciencia, tecnología e innovación | 193,458,772.49 |
| 3 | 8 | 3 | Servicios Científicos y Tecnológicos | 193,458,772.49 |
| TOTAL | | | | 1,563,467,041.48 |

Artículo 29. Conforme a lo que establece el artículo 61, fracción II, inciso c), de la Ley General de Contabilidad Gubernamental y la Norma CONAC para la presentación de la información adicional del Proyecto de Presupuesto de Egresos tendrá la siguiente conformación:

| T | S T | C L | DESCRIPCIÓN | IMPORTE |
|----------|----------------------|----------------------|--|-------------------------|
| 1 | | | Programas | 1,563,467,041.48 |
| 1 | 1 | | Subsidios: Sector Social y Privado o Entidades Federativas y Municipios | 887,893.11 |
| 1 | 1 | S | Sujetos a Reglas de Operación | 887,893.11 |
| 1 | 2 | | Desempeño de las Funciones | 1,470,499,986.75 |
| 1 | 2 | E | Prestación de Servicios Públicos | 1,124,012,268.43 |
| 1 | 2 | F | Promoción y fomento | 22,296,939.76 |
| 1 | 2 | G | Regulación y supervisión | 104,592,342.10 |

| T | S T | C L | DESCRIPCIÓN | IMPORTE |
|--------------|----------|--------|--|-------------------------|
| 1 | 2 | K | Proyectos de Inversión | 212,628,311.96 |
| 1 | 2 | P | Planeación, seguimiento y evaluación de políticas públicas | 6,970,124.50 |
| 1 | 3 | | Administrativos y de Apoyo | 90,402,969.50 |
| 1 | 3 | M | Apoyo al proceso presupuestario y para mejorar la eficiencia institucional | 79,038,970.11 |
| 1 | 3 | O | Apoyo a la función pública y al mejoramiento de la gestión | 11,363,999.39 |
| 1 | 5 | | Obligaciones | 1,676,192.12 |
| 1 | 5 | J | Pensiones y jubilaciones | 1,676,192.12 |
| TOTAL | | | | 1,563,467,041.48 |

Artículo 30. En cumplimiento a lo dispuesto en el artículo 61, fracción II, inciso a), de la Ley General de Contabilidad Gubernamental y la Norma CONAC para la presentación de la información adicional del Proyecto del Presupuesto de Egresos, se presenta la clasificación por Objeto del Gasto que se asigna de la siguiente manera:

| OBJETO DEL GASTO | | IMPORTE |
|---------------------------------|---|-------------------------|
| SERVICIOS PERSONALES | | 1,090,540,214.31 |
| 11 | REMUNERACIONES AL PERSONAL DE CARÁCTER PERMANENTE | 353,210,571.08 |
| 12 | REMUNERACIONES AL PERSONAL DE CARÁCTER TRANSITORIO | 43,922,153.67 |
| 13 | REMUNERACIONES ADICIONALES Y ESPECIALES | 338,812,200.06 |
| 14 | SEGURIDAD SOCIAL | 126,773,405.00 |
| 15 | OTRAS PRESTACIONES SOCIALES Y ECONÓMICAS | 217,162,771.84 |
| 17 | PAGO DE ESTÍMULOS A SERVIDORES PÚBLICOS | 10,659,112.66 |
| MATERIALES Y SUMINISTROS | | 112,397,949.31 |
| 21 | MATERIALES DE ADMINISTRACIÓN, EMISIÓN DE DOCUMENTOS Y ARTÍCULOS OFICIALES | 10,941,592.64 |
| 22 | ALIMENTOS Y UTENSILIOS | 4,802,354.37 |
| 24 | MATERIALES Y ARTÍCULOS DE CONSTRUCCIÓN Y DE REPARACIÓN | 5,907,610.18 |
| 25 | PRODUCTOS QUÍMICOS, FARMACÉUTICOS Y DE LABORATORIO | 841,147.76 |
| 26 | COMBUSTIBLES, LUBRICANTES Y ADITIVOS | 53,644,000.00 |

| OBJETO DEL GASTO | | IMPORTE |
|-------------------------|--|-------------------------|
| 27 | VESTUARIO, BLANCOS, PRENDAS DE PROTECCIÓN Y ARTÍCULOS DEPORTIVOS | 28,882,727.95 |
| 28 | MATERIALES Y SUMINISTROS PARA SEGURIDAD | 28,000.00 |
| 29 | HERRAMIENTAS, REFACCIONES Y ACCESORIOS MENORES | 7,350,516.41 |
| | SERVICIOS GENERALES | 177,375,012.48 |
| 31 | SERVICIOS BÁSICOS | 62,665,555.41 |
| 32 | SERVICIOS DE ARRENDAMIENTO | 46,912,682.60 |
| 33 | SERVICIOS PROFESIONALES, CIENTÍFICOS, TÉCNICOS Y OTROS SERVICIOS | 5,625,887.65 |
| 34 | SERVICIOS FINANCIEROS, BANCARIOS Y COMERCIALES | 11,361,944.39 |
| 35 | SERVICIOS DE INSTALACIÓN, REPARACIÓN, MANTENIMIENTO Y CONSERVACIÓN | 10,625,934.34 |
| 36 | SERVICIOS DE COMUNICACIÓN SOCIAL Y PUBLICIDAD | 2,739,472.04 |
| 37 | SERVICIOS DE TRASLADO Y VIÁTICOS | 2,019,934.50 |
| 38 | SERVICIOS OFICIALES | 594,383.81 |
| 39 | OTROS SERVICIOS GENERALES | 34,829,217.74 |
| | TRANSFERENCIAS, ASIGNACIONES, SUBSIDIOS Y OTRAS AYUDAS | 19,575,393.76 |
| 41 | TRANSFERENCIAS INTERNAS Y ASIGNACIONES AL SECTOR PÚBLICO | 8,775,393.76 |
| 44 | AYUDAS SOCIALES | 800,000.00 |
| 45 | PENSIONES Y JUBILACIONES | 10,000,000.00 |
| | BIENES MUEBLES, INMUEBLES E INTANGIBLES | 7,202,042.67 |
| 51 | MOBILIARIO Y EQUIPO DE ADMINISTRACIÓN | 780,873.66 |
| 52 | MOBILIARIO Y EQUIPO EDUCACIONAL Y RECREATIVO | 628,522.07 |
| 54 | VEHÍCULOS Y EQUIPO DE TRANSPORTE | 43,000.00 |
| 56 | MAQUINARIA, OTROS EQUIPOS Y HERRAMIENTAS | 1,350,646.94 |
| 59 | ACTIVOS INTANGIBLES | 4,399,000.00 |
| | INVERSIÓN PÚBLICA | 156,376,428.95 |
| 61 | OBRA PÚBLICA EN BIENES DE DOMINIO PÚBLICO | 156,376,428.95 |
| TOTAL | | 1,563,467,041.48 |

Artículo 31. De conformidad con lo establecido en el artículo 61, fracción II, inciso c), de la Ley General de Contabilidad Gubernamental y la Norma CONAC para la presentación de la información adicional del Proyecto del Presupuesto de Egresos, la Clasificación por Tipo de Gasto se asigna de la siguiente manera:

| TIPO DE GASTO | IMPORTE |
|--------------------------|-------------------------|
| Gasto Corriente | 1,389,888,569.86 |
| Gasto de Capital | 163,578,471.62 |
| Pensiones y Jubilaciones | 10,000,000.00 |
| TOTAL | 1,563,467,041.48 |

Artículo 32. En cumplimiento a lo establecido en el Acuerdo por el que se emite el Clasificador por Fuentes de Financiamiento, a que hace referencia el artículo tercero transitorio, fracción III de la Ley General de Contabilidad Gubernamental y la Norma CONAC para la presentación de la información adicional del Proyecto del Presupuesto de Egresos tendrá la siguiente conformación:

| FUENTE DE FINANCIAMIENTO | IMPORTE |
|----------------------------|-------------------------|
| GASTO NO ETIQUETADO | 1,200,918,137.35 |
| RECURSOS FISCALES | 376,466,760.07 |
| FINANCIAMIENTOS INTERNOS | 1.00 |
| RECURSOS FEDERALES | 824,451,376.28 |
| GASTO ETIQUETADO | 362,548,904.13 |
| RECURSOS FEDERALES | 362,548,904.13 |
| TOTAL | 1,563,467,041.48 |

Artículo 33. El Fondo de Aportaciones para la Infraestructura Social Municipal y de las Demarcaciones Territoriales del Distrito Federal (FAISM), asciende a la cantidad de \$ 156,376,428.95 (Ciento cincuenta y seis millones trescientos setenta y seis mil cuatrocientos veintiocho pesos 95/100 M.N.)

Artículo 34. El Fondo de Aportaciones para el Fortalecimiento de los Municipios y de las Demarcaciones Territoriales del Distrito Federal (FORTAMUN), se estima en \$ 206,172,474.18 (Doscientos seis millones ciento setenta y dos mil cuatrocientos setenta y cuatro pesos 18/100 M.N.).

Título Tercero

Del Ejercicio del Presupuesto de Egresos

Capítulo Primero

De las Disposiciones de Racionalidad, Austeridad y Disciplina Presupuestaria

Artículo 35. Sin perjuicio de lo que establece este Presupuesto de Egresos y las demás disposiciones aplicables a la materia, los titulares de los ejecutores de gasto serán responsables de la estricta observancia de las disposiciones de racionalidad, austeridad y disciplina presupuestaria contenidas en el presente capítulo, su incumplimiento motivará el fincamiento de las responsabilidades a que haya lugar de conformidad con las disposiciones legales aplicables.

Artículo 36. Los titulares de las Unidades Ejecutoras de gasto, deberán reducir selectiva y eficientemente los gastos de administración, sin detrimento de la realización oportuna y eficiente de los programas a su cargo y de la adecuada prestación de los bienes y servicios de su competencia; así como, cubrir con la debida oportunidad sus compromisos reales de pago, con estricto apego a las demás disposiciones del Presupuesto de Egresos y las que resulten aplicables a la materia.

Artículo 37. Los Ejecutores de gasto deberán optimizar la utilización de los espacios físicos disponibles y el aprovechamiento de los bienes y servicios que se dispongan, reduciendo al mínimo adquisiciones o nuevos arrendamientos de bienes inmuebles para oficinas públicas.

Artículo 38. Las erogaciones por los conceptos indicados a continuación deberán reducirse al mínimo indispensable sujetándose a criterios de racionalidad y selectividad que determine la Tesorería:

- I. Gastos ceremoniales y Gastos de orden social;
- II. Combustibles, lubricantes y aditivos, reparación y mantenimiento de equipo de transporte;
- III. Contratación de asesoría, estudios e investigaciones a que se refiere el rubro de Servicios profesionales, científicos, técnicos y otros servicios;
- IV. Publicidad, propaganda, publicaciones oficiales y, en general, lo relacionado con actividades de comunicación social, y
- V. Congresos, convenciones, ferias, festivales y exposiciones.

Artículo 39. Los viáticos que se asignen cuando sea indispensable que los servidores públicos viajen en el desempeño de actividades oficiales, se calcularán de acuerdo a los tabuladores autorizados y lineamientos aplicables.

Es responsabilidad de los titulares de las Unidades Ejecutoras de gasto la aplicación estricta de las diferentes partidas presupuestales del gasto público de conformidad con las disposiciones aplicables.

Artículo 40. Los titulares de las Unidades Ejecutoras de gasto, son responsables de las cantidades que indebidamente paguen cuando la documentación comprobatoria del gasto no cumpla con los requisitos fiscales y administrativos vigentes o cuando rebasen el importe del presupuesto aprobado.

Capitulo Segundo

De los Servicios Personales

Artículo 41. Los ejecutores de gasto, en el ejercicio del Presupuesto de Egresos correspondiente a Servicios personales, deberán cumplir:

- I. Apegarse estrictamente a los niveles establecidos en los tabuladores de sueldos y salarios autorizados por el Ayuntamiento;
- II. Las remuneraciones adicionales por jornadas u horas extraordinarias, se regularán por las disposiciones legales y administrativas aplicables e invariablemente atenderán al presupuesto aprobado. Asimismo, se deberán poner en práctica mecanismos de trabajo que permitan reducir al mínimo su pago;
- III. No podrá incorporarse personal para el desempeño de labores iguales o similares a las que realiza el personal de base o confianza correspondiente a la plantilla del Ejecutor de gasto, mediante la celebración de contratos en la modalidad de pago de honorarios, que se asimilan a ingresos por salarios.

La celebración de contratos en la modalidad de pago de honorarios que se asimilan a ingresos por salarios procederá en casos debidamente justificados y siempre que el ejecutor de gasto no pueda satisfacer las necesidades de servicios públicos con el personal con que cuente. Los contratos autorizados no podrán rebasar el ejercicio fiscal 2023.

Los ejecutores de gasto que cuenten con asignaciones presupuestarias para el pago de personal en modalidad de pago de honorarios que se asimilan a ingresos por salarios, deberán gestionar ante el área responsable en materia de recursos humanos, dentro de los treinta días siguientes a la entrada en vigor del presente Presupuesto de Egresos, la revisión y, en su caso, autorización de los contratos respectivos;

- IV. Las condiciones de trabajo, los beneficios económicos y las demás prestaciones derivadas en los que se fijen las condiciones generales de trabajo del personal de base, no se harán extensivas a favor de los servidores públicos de mandos medios y superiores ni personal de enlace;

- V. Abstenerse de proponer traspasos de recursos de otros capítulos de gasto al capítulo de Servicios personales y viceversa;
- VI. Los sueldos, gastos o asignaciones previstos en el Presente Presupuesto de Egresos tendrán un plazo de sesenta días naturales para hacerlos efectivos, transcurrido el plazo quedarán disponibles a favor del Municipio.
- VII. La acción para exigir el pago de las remuneraciones prescribirá en un año contado a partir de la fecha en que sean devengados o se tenga derecho a percibirlos. El mismo término será aplicable a las recompensas y las pensiones a cargo del Erario Municipal.
- La prescripción sólo interrumpe por gestión de cobro realizada por escrito;
- VIII. Abstenerse de contratar recursos humanos que generen incompatibilidad en el empleo. Se considera la existencia de incompatibilidad en el empleo, cuando una sola persona ocupe dos o más puestos o comisiones remuneradas con cargo al Presupuesto de Egresos, de conformidad con lo dispuesto por el artículo 136 de la Constitución Política de Estado Libre y Soberano de Oaxaca;
- IX. Los recursos previstos en Servicios Personales que por alguna causa no se ejerzan, se considerarán economías presupuestarias y serán cancelados sin que para ello se requiera aprobación por parte del Ejecutor de gasto;
- X. Abstenerse de traspasar a otras partidas presupuestales el recurso destinado a programas de capacitación, y
- XI. Efectuar las altas del personal de nuevo ingreso en la modalidad de contrato por tiempo determinado dentro de los quince días naturales siguientes de la autorización para su contratación; los adeudos que se generan por este hecho correrán por cuenta del servidor público que haya incumplido con el periodo establecido.

Capítulo Tercero

Del Gasto de Inversión

Artículo 42. En el ejercicio del Gasto de inversión se deberán observar las siguientes disposiciones:

- I. Sujetarse a la estructura programática o destino del gasto de la fuente de financiamiento que corresponda;
- II. Para iniciar los proyectos nuevos, los ejecutores de gasto deberán prever la disponibilidad de recursos para su terminación, puesta en operación y mantenimiento;
- III. Se promoverá la organización social y su capacitación para encausar la participación corresponsable de la sociedad en las acciones del Gobierno Municipal;
- IV. Procurar la ampliación y diversificación de las fuentes de financiamiento alternativas o complementarias al Presupuesto de Egresos;
- V. Incorporar la participación ciudadana en las obras, mediante la aportación de mano de obra y materiales de la región;
- VI. Se considerará preferentemente la adquisición de productos y la utilización de las tecnologías locales con uso intensivo de mano de obra;
- VII. La ejecución de obra pública, acciones sociales, inversiones, proyectos productivos y de fomento, requerirá de la autorización del expediente técnico respectivo por el área competente en cada materia, así como la autorización de los recursos por parte de la Tesorería;
- VIII. Cualquier acción iniciada o ejecutada sin cumplir con lo establecido anteriormente, será responsabilidad exclusiva del titular de la Unidad Ejecutora de gasto que la realiza, y
- IX. Los procedimientos para la ejecución de la obra pública, proyectos productivos y de fomento se sujetará a las disposiciones que al efecto determine el Comité de Obras.

Tratándose de recursos convenidos o concertados con la Federación o el Estado, se observarán las disposiciones legales y administrativas que al efecto señalen los instrumentos legales respectivos.

Artículo 43. Al concluir las obras, acciones, programas o proyectos, se deberá presentar el acta de terminación o el acta de entrega recepción correspondiente y, en caso sea aplicable, el expediente técnico final. La documentación antes descrita deberá contener el visto bueno y reporte de liberación por parte del OIC.

Capítulo cuarto

Del ejercicio de Transferencias Federales Etiquetadas

Artículo 44. Los Ramos Generales son recursos destinados a cumplir propósitos específicos, cuya previsión y asignación se encuentra en el Presupuesto de Egresos de la Federación y de la Ley de Coordinación Fiscal, transferidos al Municipio.

Los fondos de Aportaciones se constituyen con los recursos que para el Ejercicio Fiscal 2023, el Gobierno Federal transfiere al Estado, y por conducto de este al Municipio, condicionando su gasto al cumplimiento de los objetivos que para cada tipo de aportación se establezca.

La planeación, programación, aplicación, ejercicio, comprobación y evaluación se realizará aplicando las disposiciones federales.

Artículo 45. Los recursos federales que percibe el Municipio derivado de subsidios, convenios o acuerdos de coordinación suscritos anualmente con las diferentes Dependencias Federales o Estatales se ejercerán atendiendo a los Lineamientos, reglas de operación y demás disposiciones federales o estatales aplicables.

Capítulo Quinto

De las Transferencias a Organismos Paramunicipales

Artículo 46. Las erogaciones por concepto de transferencias con cargo al Presupuesto de Egresos promoverán programas de beneficio social, desarrollo integral de la familia, equidad de género, así como otros programas o acciones que se determinen, y se ejercerán atendiendo:

- I. El otorgamiento se hará con base en criterios de selectividad, temporalidad y transparencia en su asignación, considerando su contribución efectiva a la oferta de los bienes, servicios e insumos estratégicos o prioritarios;
- II. Las transferencias se deberán orientar selectivamente hacia actividades estratégicas para la producción, la prestación de servicios y la generación de empleos temporales y productivos;
- III. Se considera preferenciales las transferencias destinadas a programas de beneficio social, al desarrollo integral de la familia y a la equidad de género;
- IV. Los Ejecutores de gasto a los que se les asigne transferencias deberán buscar fuentes de financiamiento a fin de lograr, en el mediano plazo, una mayor autosuficiencia y una disminución correlativa de los apoyos con cargo a recursos presupuestarios;
- V. No se otorgarán transferencias cuando no se encuentre claramente especificados los objetivos, metas, beneficiarios, destino, temporalidad y condiciones de los mismos, y
- VI. Las ministraciones por transferencias podrán efectuarse dentro de los primeros diez días de cada mes, siempre y cuando presenten la documentación comprobatoria debidamente requisitada, para estar en condiciones de autorizar el pago de las ministraciones subsecuentes.

Artículo 47. El Ayuntamiento impulsará, de manera transversal, la igualdad de oportunidades entre mujeres y hombres a través de la incorporación de la perspectiva de género en el diseño, elaboración, aplicación, seguimiento y evaluación de resultados de los programas dentro de la Administración Pública Municipal, para tal efecto, los Ejecutores de gasto deberán observar:

- I. Incorporar la perspectiva de género y reflejarla en la Matriz de Indicadores para Resultados de los programas bajo su responsabilidad;

- II. Identificar y registrar a la población objetivo y atendida, diferenciada por sexo, edad y en su caso, ubicación geográfica;
- III. Fomentar la perspectiva de género en el diseño y la ejecución de programas en los que, aun cuando no estén dirigidos a mitigar o solventar desigualdades de género, se puedan identificar de forma diferenciada los beneficios específicos para mujeres y hombres;
- IV. Promover metodologías que generen información relacionada con indicadores para resultados con perspectiva de género, e
- V. Incorporar la perspectiva de género en las evaluaciones de los programas con los criterios que emita el Instituto Municipal de la Mujer.

Capítulo Séptimo

Del Presupuesto basado en Resultados

Artículo 48. El presente Presupuesto de Egresos con enfoque en resultados, se formula bajo los principios básicos del Presupuesto basado en Resultados (PbR), el cual establece la utilización de la Matriz de Indicadores para Resultados (MIR) y la implementación de Sistema de evaluación del Desempeño (SED).

Artículo 49. Los titulares de las Unidades Ejecutoras del gasto deberán contar con una MIR para cada programa a su cargo, formulados con base en la MML, salvo casos excepcionales donde el Cabildo disponga lo contrario. Consecuentemente únicamente los programas orientados a resultados cuentan con MIR; en contraposición, aquellos programas que se constituyen como actividades de gestión institucional.

La MIR conformará el marco de referencia para el seguimiento y evaluación de los programas.

Artículo 50. La MIR de los programas se deberá actualizar anualmente, tomando en cuenta los avances obtenidos del seguimiento, los resultados y recomendaciones derivadas de las evaluaciones, los cambios sustantivos en la estructura organizacional, y en su caso, la modificación de las disposiciones normativas aplicables a los recursos públicos autorizados.

Artículo 51. En el ejercicio del gasto, los Ejecutores de gasto deberán ejecutar sus programas con sujeción a los ejes, objetivos, estrategias y líneas de acción que se establezcan en el Plan Municipal de Desarrollo vigente.

Los ejecutores de gasto, serán responsables del cumplimiento de los indicadores y metas comprendidos en la MIR de los programas aprobados en el presente Presupuesto de Egresos, para lo cual deberán reportar dicho avance y cumplimiento conforme a los plazos y términos que establezca el Instituto de Planeación Municipal.

Artículo 52. El OIC, en el ámbito de su competencia, verificará los resultados de la ejecución de los programas y la aplicación de los recursos a cargo de los Ejecutores

de gasto, de manera tal que se pueda evaluar la eficiencia, eficacia, economía y calidad del gasto.

Capítulo Octavo

Del Control y Vigilancia

Artículo 53. La inspección de la hacienda pública compete de manera directa al OIC, quien en el ejercicio de sus atribuciones efectuara la inspección, control y vigilancia en la aplicación de los recursos del Presupuesto de Egresos.

El OIC procurará implementar en las diversas etapas del ejercicio y aplicación de gasto, programas de revisión preventiva.

Podrá proponer al Presidente la contratación de los servicios de auditoría externa para efectos de realizar la inspección y revisión del ejercicio del Presupuesto de Egresos.

Artículo 54. El auditor externo contratado verificará al realizar la revisión e inspección del ejercicio del gasto, de manera enunciativa y no limitativa, lo siguiente:

- I. Precisaré el ingreso y el gasto público;
- II. Determinaré el resultado de la gestión financiera;
- III. Comprobaré si el gasto público municipal se ajustó al Presupuesto de egresos;
- IV. Verificaré el cumplimiento de metas y acciones con la aplicación del Presupuesto de Egresos, y que éstas sean acordes con el Plan Municipal de Desarrollo vigente;
- V. Practicaré una revisión económica y contable del ingreso y del gasto público;
- VI. Verificaré la exactitud y justificación de los cobros y pagos efectuados con cargo al Presupuesto de Egresos, y
- VII. Verificaré la correcta aplicación de los ingresos, egresos y su comprobación de acuerdo a las disposiciones legales y administrativas que le sean aplicables.

Si del resultado de esa revisión se detectaran diferencias o irregularidades, en el dictamen final deberá indicarse, a efecto de que el OIC realice las acciones procedentes.

Artículo 55. El OIC constituirá las responsabilidades definitivas, previo fincamiento de pliegos preventivos de responsabilidad, cuando se detecten irregularidades por actos u omisiones de servidores públicos en el manejo, aplicación, administración de fondos, valores y recursos económicos del Municipio, que se traduzcan en daños y perjuicios estimables en dinero, que afecten a la Hacienda pública, así como por el incumplimiento de las disposiciones del presente Presupuesto de Egresos y de las que se expidan con base en ella.

Artículo 56. Las responsabilidades a las que se alude en el artículo anterior se constituirán y fincarán en forma directa a los servidores públicos que hayan cometido las irregularidades relativas; en forma subsidiaria a los servidores públicos que por la índole de sus funciones hayan omitido la revisión o autorizado los actos irregulares, sea en forma dolosa, culposa o por negligencia, y en forma solidaria a los particulares que hayan participado con los servidores públicos en las irregularidades que originen responsabilidad.

Artículo 57. Las responsabilidades que se constituyan tendrán por objeto reparar o indemnizar los daños y perjuicios que se ocasionen a la Hacienda pública, las cuales se fijarán en cantidad líquida.

Lo que se hará efectivo por la Tesorería a través del área administrativa competente.

Artículo 58. Cuando la Tesorería detecte irregularidades en el ejercicio del Presupuesto de egresos dará aviso al OIC para que ésta proceda al fincamiento del pliego preventivo de responsabilidad correspondiente.

La constitución definitiva de las responsabilidades, se resolverá por el IOC, a través del procedimiento administrativo disciplinario establecido en la Ley General de Responsabilidades Administrativas y la Ley de Responsabilidades de los Servidores Públicos del Estado y Municipios de Oaxaca y demás legislación aplicable, independientemente de los delitos que en su caso lleguen a configurarse en términos del Código Penal para el Estado Libre y soberano de Oaxaca.

Título Cuarto

De la Información y Transparencia

Capítulo Único

Artículo 59. En cumplimiento a lo establecido en el artículo 18, fracción III, de la Ley de Disciplina financiera y los Criterios para la elaboración y presentación homogénea de la información financiera y de los formatos que hace referencia la Ley de Disciplina Financiera, se presentan los resultados de egresos siguientes:

| CONCEPTO | 2019 | 2020 | 2021 | 2022 |
|---|-------------------------|-------------------------|-------------------------|-------------------------|
| 1.NO ETIQUETADO | 1,315,030,367.35 | 1,396,190,131.92 | 1,336,204,264.70 | 1,386,724,359.22 |
| A. Servicios Personales | 914,901,879.08 | 1,001,470,810.01 | 926,974,484.03 | 985,151,183.58 |
| B. Materiales y Suministros | 71,436,389.34 | 58,076,421.53 | 100,791,336.70 | 123,919,612.20 |
| C. Servicios Generales | 201,073,629.12 | 142,916,478.34 | 175,370,525.01 | 187,909,234.79 |
| D. Transferencias, Asignaciones, Subsidios y Otras Ayudas | 23,860,921.32 | 22,213,480.97 | 11,369,136.81 | 36,169,613.92 |
| E. Bienes Muebles, Inmuebles e Intangibles | 39,144,917.11 | 5,244,650.44 | 3,953,840.89 | 30,590,486.64 |
| F. Inversión Pública | 52,432,631.38 | 30,310,667.61 | 11,920,497.65 | 9,665,397.33 |
| I. Deuda Pública | 12,180,000.00 | 135,957,623.02 | 105,824,443.61 | 13,318,830.76 |
| 2 ETIQUETADO | 289,696,697.29 | 332,801,309.75 | 409,073,129.95 | 390,751,518.31 |
| A. Servicios Personales | 134,907,640.00 | 155,918,624.97 | 170,409,767.78 | 171,368,995.17 |
| B. Materiales y Suministros | 22,421,548.82 | 20,139,907.22 | 3,002,704.71 | 14,607,525.35 |
| C. Servicios Generales | 58,228,344.43 | 32,774,337.16 | 10,438,895.31 | 29,390,116.65 |
| D. Transferencias, Asignaciones, Subsidios y Otras Ayudas | 840,000.00 | 18,823,260.00 | - | 1,712,083.77 |
| E. Bienes Muebles, Inmuebles e Intangibles | 2,652,948.84 | 1,030,796.94 | - | 141,401.28 |
| F. Inversión Pública | 70,646,215.20 | 86,125,963.62 | 222,911,694.91 | 173,531,396.09 |
| I. Deuda Pública | - | 17,988,419.84 | 2,310,067.24 | - |
| TOTAL GENERAL | 1,604,727,064.64 | 1,728,991,441.67 | 1,745,277,394.65 | 1,777,475,877.53 |

Artículo 60. En cumplimiento a lo establecido en el artículo 18, fracción I, de la Ley de Disciplina Financiera y los Criterios para la elaboración y presentación homogénea de la información financiera y de los formatos que hace referencia la Ley de Disciplina Financiera, se presentan las proyecciones de egresos siguientes:

| CONCEPTO | 2023 | 2024 | 2025 | 2026 | 2027 |
|---|---------------------------|---------------------------|---------------------------|---------------------------|---------------------------|
| 1. NO ETIQUETADO | \$1,200,918,137.35 | \$1,222,330,507.77 | \$1,248,488,380.64 | \$1,274,831,485.47 | \$1,301,424,470.26 |
| A. Servicios Personales | \$897,654,368.08 | \$913,659,545.46 | \$933,211,859.73 | \$952,902,629.98 | \$972,780,178.84 |
| B. Materiales Y Suministros | \$99,111,321.36 | \$100,006,965.07 | \$102,147,114.13 | \$104,302,418.23 | \$106,478,166.68 |
| C. Servicios Generales | \$177,375,011.48 | \$180,232,832.59 | \$184,089,815.21 | \$187,974,110.31 | \$191,895,250.25 |
| D. Transferencias, Asignaciones, Subsidios Y Otras Ayudas | \$19,575,393.76 | \$20,382,446.53 | \$20,818,630.89 | \$21,257,904.00 | \$21,701,343.88 |
| E. Bienes Muebles, Inmuebles E Intangibles | \$7,202,042.67 | \$8,048,718.11 | \$8,220,960.68 | \$8,394,422.95 | \$8,569,530.61 |
| F. Inversión Pública | \$- | \$- | \$- | \$- | \$- |
| G. Inversiones Financieras Y Otras Provisiones | \$- | \$- | \$- | \$- | \$- |
| H. Participaciones Y Aportaciones | \$- | \$- | \$- | \$- | \$- |
| I. Deuda Pública | \$- | \$- | \$- | \$- | \$- |
| 2. ETIQUETADO | \$362,548,904.13 | \$369,013,151.10 | \$376,910,032.53 | \$384,862,834.22 | \$392,891,072.93 |

| CONCEPTO | 2023 | 2024 | 2025 | 2026 | 2027 |
|---|---------------------------|---------------------------|---------------------------|---------------------------|---------------------------|
| A. Servicios Personales | \$192,885,846.23 | \$196,325,000.87 | \$200,526,355.88 | \$204,757,462.00 | \$209,028,702.65 |
| B. Materiales Y Suministros | \$13,286,627.95 | \$13,523,528.53 | \$13,812,932.04 | \$14,104,384.90 | \$14,398,602.37 |
| C. Servicios Generales | \$1.00 | \$1.03 | \$1.05 | \$1.07 | \$1.09 |
| D. Transferencias, Asignaciones, Subsidios Y Otras Ayudas | \$- | \$- | \$- | \$- | \$- |
| E. Bienes Muebles, Inmuebles E Intangibles | \$- | \$- | \$- | \$- | \$- |
| F. Inversión Pública | \$156,376,428.95 | \$159,164,620.68 | \$162,570,743.56 | \$166,000,986.25 | \$169,463,766.82 |
| G. Inversiones Financieras Y Otras Provisiones | \$- | \$- | \$- | \$- | \$- |
| H. Participaciones Y Aportaciones | \$- | \$- | \$- | \$- | \$- |
| I. Deuda Pública | \$- | \$- | \$- | \$- | \$- |
| TOTAL | \$1,563,467,041.48 | \$1,591,343,658.87 | \$1,625,398,413.17 | \$1,659,694,319.69 | \$1,694,315,543.19 |

Artículo 61. De conformidad a lo establecido en el artículo 18, fracción II, de la Ley de Disciplina Financiera, se presenta la descripción de los riesgos relevantes para las finanzas públicas municipales:

| CÉDULA DE RIESGOS RELEVANTES DEL PRESUPUESTO DE EGRESOS | |
|--|---|
| RIESGO 1. Contaminación ambiental y riesgos a la salud por la incorrecta disposición final de Residuos Sólidos en el Municipio de Oaxaca de Juárez y municipios conurbados de la Zona Metropolitana de Oaxaca (ZMO). | MONTO DE LA DEUDA CONTINGENTE |
| DESCRIPCIÓN | LÍNEAS DE ACCIÓN |
| <p>El crecimiento constante de la población y sus hábitos de consumo han provocado un aumento en la generación de residuos sólidos, los cuales para el municipio de Oaxaca de Juárez se estiman en casi 500 toneladas diarias, y en lo que respecta a la ZMO en 1,000 toneladas diarias.</p> <p>En la actualidad el Municipio de Oaxaca de Juárez no cuenta con un Sitio de Disposición Final del Residuos Sólidos que cumpla con lo establecido en la</p> | <p>Se requiere un sitio cercano al Municipio de Oaxaca de Juárez, para llevar a cabo la Gestión Integral de los Residuos Sólidos del Municipio de Oaxaca de Juárez, con miras a la implementación de un Modelo Integral de Residuos Sólidos Urbanos (MIRSU)</p> <p>Para poner en marcha el MIRSU, se requiere una superficie mínima de 10 hectáreas, que permita llevar a cabo la separación diferenciada de RSU desde el origen y la instalación de Centros de</p> |

CÉDULA DE RIESGOS RELEVANTES DEL PRESUPUESTO DE EGRESOS

| | |
|---|---|
| <p>Norma Oficial Mexicana NOM-083 de la SEMARNAT-2003.</p> <p>Como medida emergente y ante la falta de un espacio donde se pueda llevarse a cabo un Modelo Integral de Residuos Sólidos Urbanos (MIRSU), el Municipio de Oaxaca de Juárez está realizando la separación de residuos sólidos orgánicos, para la generación de composta; y desde mediados del mes de noviembre de 2022, está efectuando el traslado diario de más de 200 toneladas de residuos sólidos inorgánicos a sitios de disposición final fuera del estado que cumplen con lo establecido en el NOM-083 SEMARNAT-2003.</p> | <p>Gestión Integral de Residuos Sólidos Urbanos para el municipio de Oaxaca de Juárez.</p> <p>Se requiere llevar a cabo un estudio integral para realizar la caracterización los RSU desde su origen, en cual se consideren las acciones para efectuar su separación y confinamiento.</p> <p>En caso de no cortar en el corto plazo con un sitio cercano para llevar a cabo la Gestión Integral de los Residuos Sólidos del Municipio de Oaxaca de Juárez, se tendrá que seguir realizando el traslado de los RSU a sitios de disposición final fuera de Estado, lo cual generará un alto costo, poniendo en peligro las finanzas municipales.</p> <p>Así mismo por la falta de espacio para la gestión integral de los RSU, se estará propiciando la contaminación ambiental y la propagación de enfermedades, corriendo el riesgo de generar brotes de enfermedades, las cuales obliguen a la administración municipal a solicitar a las instancias estatales y federales la declaración de emergencia sanitaria.</p> |
| RIESGO 2. Desastres Naturales | MONTO DE LA DEUDA CONTINGENTE |
| DESCRIPCIÓN | LÍNEAS DE ACCIÓN |
| <p>Emergencias por la ocurrencia de fenómenos naturales perturbadores, que pueden afectar y dañar población, generación de daños en la infraestructura pública y económica presente en el municipio y deterioró del medio ambiente.</p> | <p>En casos de desastres naturales, fenómenos meteorológicos, casos fortuitos o de fuerza mayor, que pongan en riesgo a la población del municipio, se podrán realizar modificaciones presupuestales para hacer frente a la contingencia.</p> |

CÉDULA DE RIESGOS RELEVANTES DEL PRESUPUESTO DE EGRESOS

| | |
|---|--|
| | <p>Para atender los daños ocasionados por fenómenos naturales perturbadores, se podrán realizar adecuaciones presupuestarias considerables, lo que permitirá establecer los mecanismos o esquemas específicos que se requieran para atender las emergencias de la población, salvaguardando la vida y la salud.</p> <p>Bajo este supuesto se solicitaría al Gobierno Federal, la Declaratoria de Desastre Natural, a efecto de gestionar ante la Federación y el Gobierno del Estado transferencias extraordinarias de los recursos económicos necesarios.</p> |
| RIESGO 3. Disminución de Transferencias Federales. | MONTO DE LA DEUDA CONTINGENTE |
| DESCRIPCIÓN | LÍNEAS DE ACCIÓN |
| <p>Las finanzas públicas del Municipio mantienen una gran dependencia de los ingresos provenientes de las Participaciones y Aportaciones Federales, de tal manera que una disminución por dichos conceptos afectaría los ingresos que requiera el Municipio para poder cumplir con sus objetivos y metas fijados.</p> | <p>De existir una disminución de las transferencias federales, se pondrán realizar las adecuaciones presupuestarias que se consideren necesarias para hacer frente a dicho riesgo, de igual manera, se buscara fortalecer la recaudación de ingresos propios, que permitan disminuir la dependencia de los recursos federales, mediante programas de regularización de contribuciones, incentivos fiscales y redoblando el esfuerzo en el procedimiento administrativo de ejecución para hacer exigibles los créditos fiscales municipales.</p> |
| TOTAL DE DEUDA CONTINGENTE: | No cuantificable |

CÉDULA DE RIESGOS RELEVANTES DEL PRESUPUESTO DE EGRESOS

| RIESGO 4. Extensión de la emergencia sanitaria por la aparición de nuevas variantes del virus SARS-CoV-2, que afecten o pongan en riesgo la salud de los habitantes del Municipio de Oaxaca de Juárez. | MONTO DE LA DEUDA CONTINGENTE |
|---|--|
| DESCRIPCIÓN | LÍNEAS DE ACCIÓN |
| <p>Según la Organización Mundial de la Salud (OMS), en fechas recientes en la Región de América Latina y el Caribe, se ha observado un aumento de los sublinajes (BA.2.75, BA.4.6 y BQ.5) de la variante Omicron, sin embargo la evidencia actual disponible sugiere que su fenotipo no difiere lo suficiente de otros sublinajes derivados de la variante Omicron, por lo que en la actualidad no representan un peligro mayor, sin embargo la OMS sugiere continuar con los protocolos de cuidados preventivos, para evitar la propagación masiva del COVID-2019 en sus variante actual y sublinajes.</p> <p>La OMS recomienda continuar con las actividades de vigilancia y cuidado, considerando acciones de prevención y cuidado de la salud, para no poner en riesgo las finanzas públicas y la reactivación económica.</p> | <p>En caso de que las asignaciones y proyecciones de recursos propios no alcanzaran atender las previsiones para atender las acciones de prevención y cuidado de la salud, se podrá optar por la realización de adecuaciones presupuestarias y redoblar el esfuerzo recaudatorio, orientado a optimizar los ingresos que se pueden alcanzar con el marco fiscal vigente.</p> |

Artículo 62. En cumplimiento a lo establecido en el artículo 66, fracción II, de la Ley General de Contabilidad Gubernamental y la norma para establecer la estructura del calendario del Presupuesto de egresos base mensual, se presenta el Anexo 1.

Artículo 63. Conforme a lo que establece el artículo 61, fracción II, inciso a) de la Ley General de Contabilidad Gubernamental y Norma para armonizar la presentación de la información adicional del Proyecto del Presupuesto de Egresos, se incluye en el Anexo 2, el analítico de plazas.

Artículo 64. De conformidad a lo establecido en el artículo 10, fracción II, inciso A), de la Ley de Disciplina Financiera, se presenta en el Anexo 3, las erogaciones al Gasto en Servicios Personales.

Las Previsiones Salariales y Económicas, se presentan en el Anexo 4, en cumplimiento con lo establecido en el artículo 10, fracción II, inciso b), de la Ley de Disciplina Financiera.

Artículo 65. Los formatos establecidos por el Órgano Superior de Fiscalización del Estado de Oaxaca, se integran en el Anexo 5.

En las MIR incluidas en el Anexo señalado en el párrafo anterior, se incluyen los indicadores estratégicos y de gestión. Asimismo, en el Anexo 5 se integran las Cédulas de Programas Presupuestales, en las que se especifican los objetivos, acciones y metas de cada uno de los programas.

Artículo 66. Se integra como anexo 6, la distribución del presupuesto en los Objetivos de Desarrollo Sostenible para el cumplimiento de la Agenda 2030 de la Organización de las Naciones Unidas.

TRANSITORIOS

PRIMERO: El presente Presupuesto de Egresos y sus Anexos, entrarán en vigor el día de su publicación.

SEGUNDO: Publíquese en la Gaceta Municipal.

TERCERO: Se deja sin efecto cualquier disposición de igual o menor rango que se oponga al presente Presupuesto de Egresos, a excepción de las disposiciones que impliquen el cumplimiento de obligaciones posteriores al treinta y uno de diciembre del año dos mil veintitrés.

CUARTO: Las cantidades por concepto de Participaciones, Incentivos fiscales por colaboración administrativa y Transferencias federales etiquetadas a que se refiere el presente Presupuesto de Egresos, deberán actualizarse únicamente en lo conducente por el Ayuntamiento de Oaxaca de Juárez, de acuerdo a lo aprobado en el Presupuesto de Egresos de la Federación para el Ejercicio Fiscal 2023 y al Acuerdo por el que se realiza la distribución de los Fondos de Participaciones Fiscales Federales, así como de los Fondos de Aportaciones de Infraestructura Social Municipal y fortalecimiento Municipal expedidos por la Secretaría de Finanzas del Gobierno del Estado, debiendo publicar en la Gaceta Municipal y en la página electrónica del Municipio un extracto de las modificaciones a que se refiere este párrafo.

Los montos de Participaciones y Transferencias federales etiquetadas no se considerarán excedentes en términos de la Ley de Disciplina Financiera de las Entidades Federativas y los Municipios y se destinarán a los fines autorizados en

las disposiciones legales y administrativas que le dan origen, y en el Presupuesto de Egresos del Municipio de Oaxaca de Juárez para el Ejercicio Fiscal 2023.

QUINTO: Aprobado en sesión de Cabildo de fecha 14 de diciembre de dos mil veintidós.

SOLO PARA CONSULTA

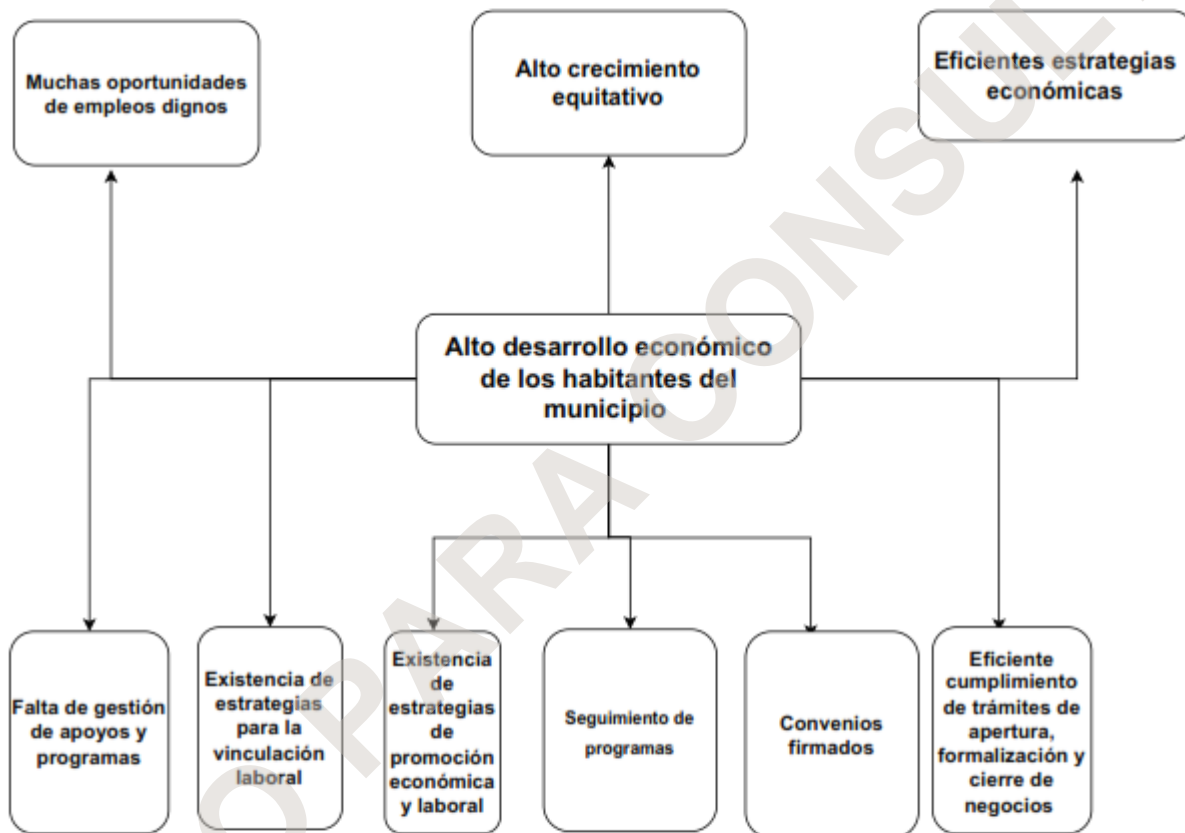
**ÁRBOL DE OBJETIVOS DE LOS PROGRAMAS
PRESUPUESTARIOS**

SOLO PARA CONSULTA





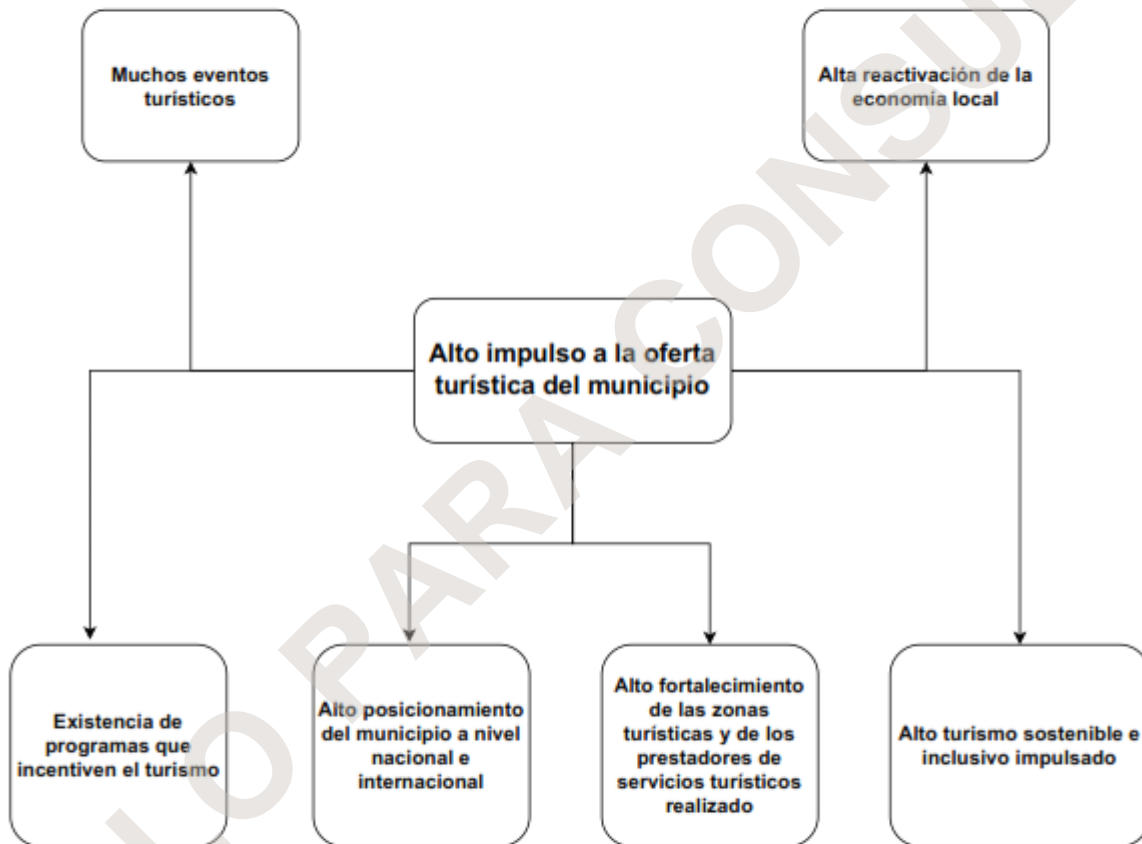
1. POR UNA ECONOMÍA PRÓSPERA



SOLO PARA CONSULTA

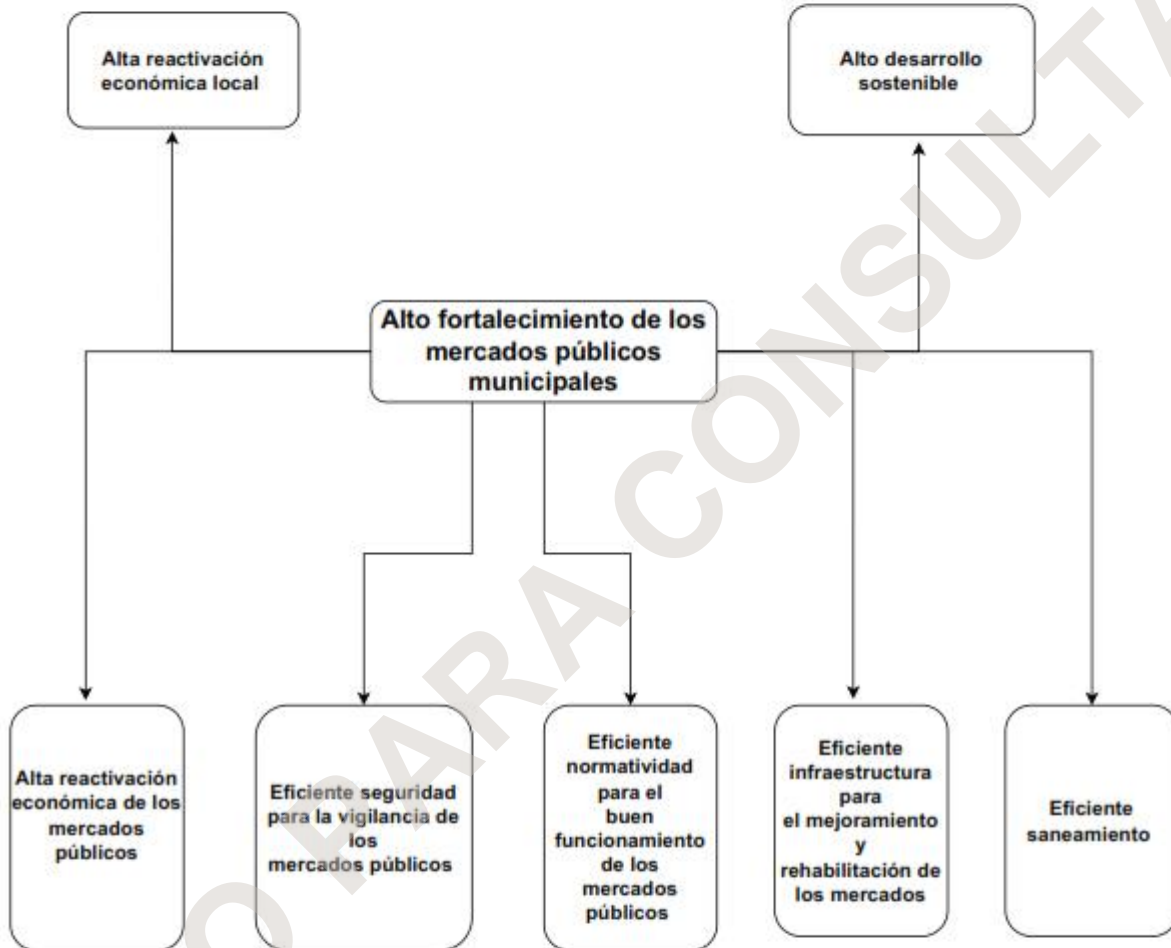


2. MUNICIPIO TURÍSTICO





3. MERCADOS PÚBLICOS SOSTENIBLES

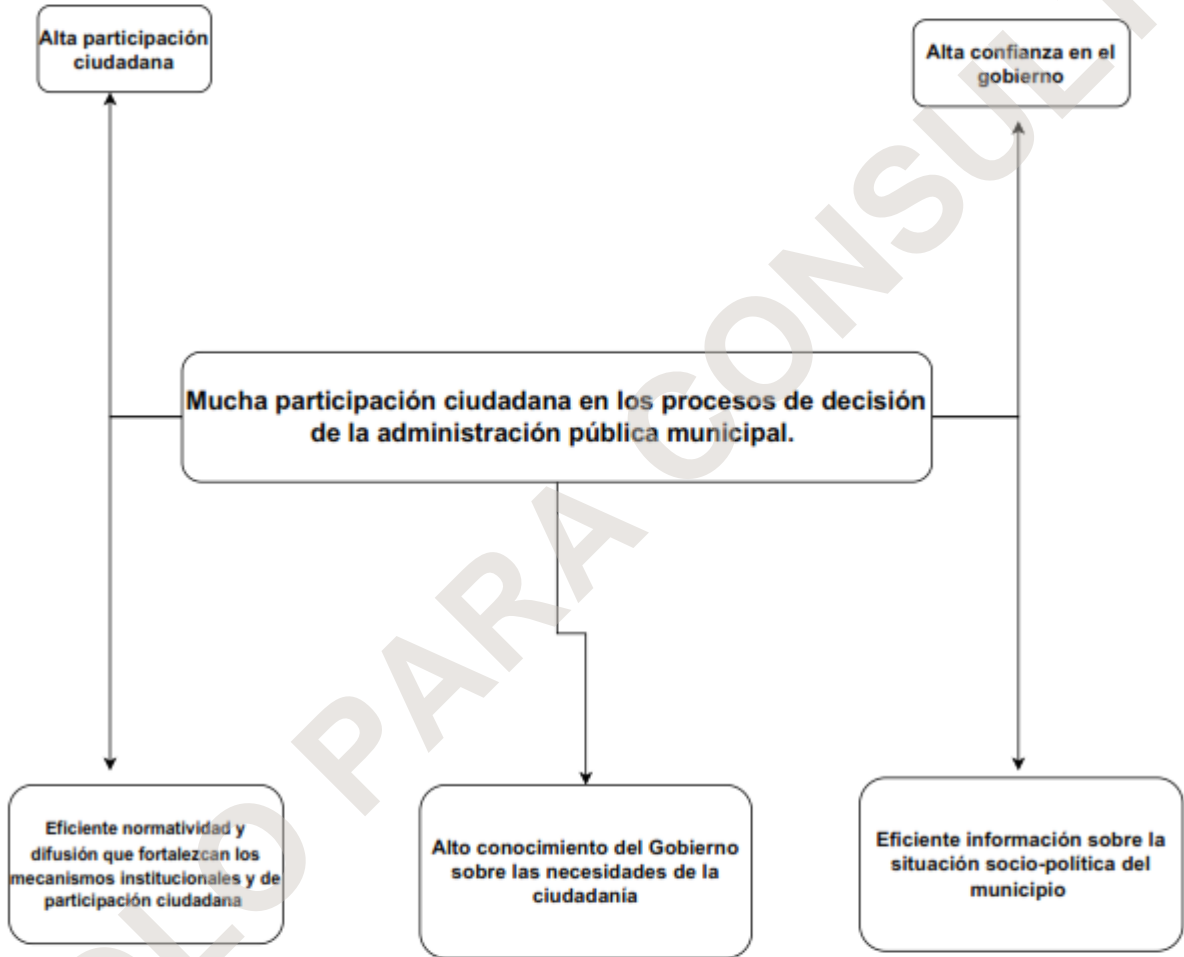


SOLO PARA CONSULTA



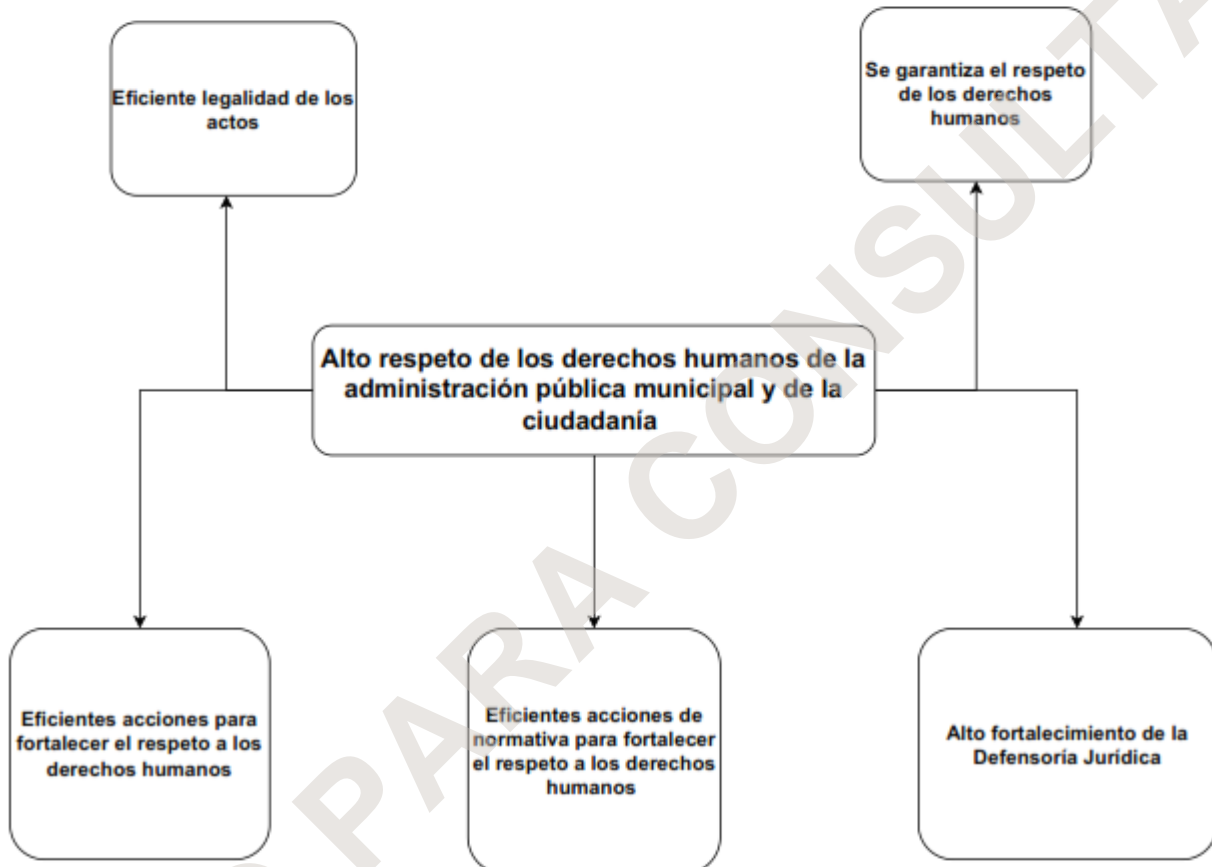


4. GOBIERNO PARTICIPATIVO





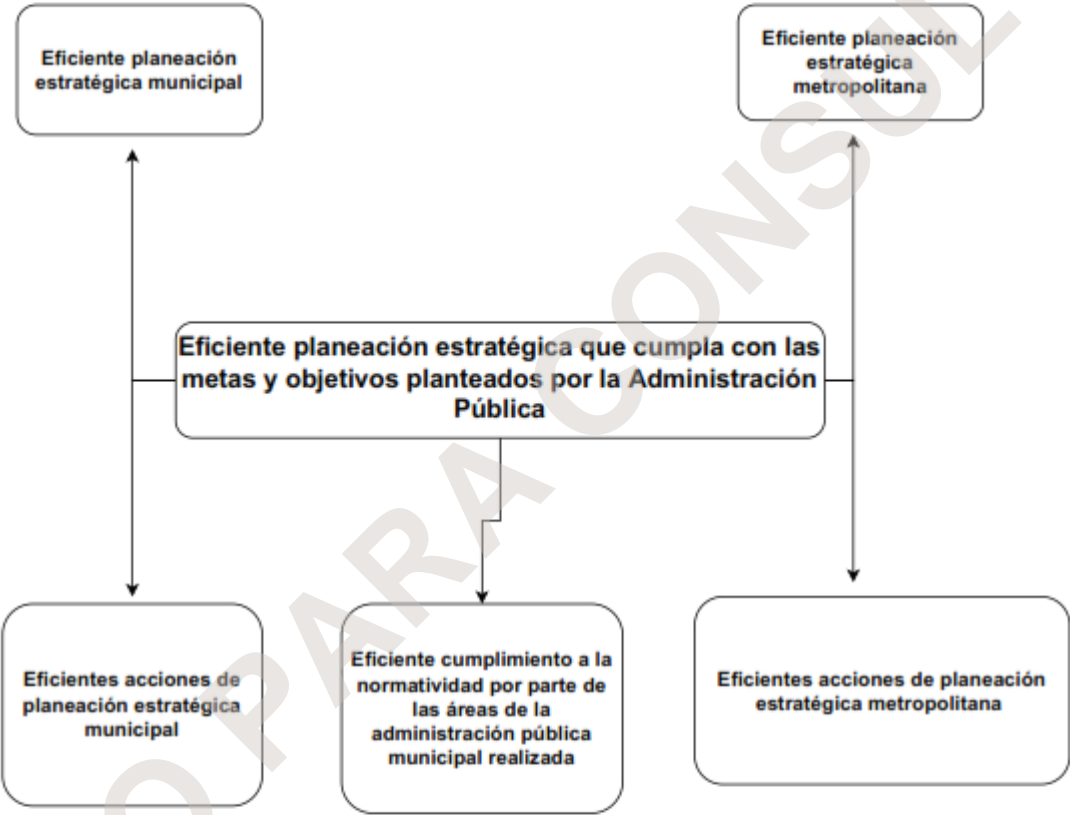
5. DERECHOS HUMANOS EFECTIVOS



SOLO PARA CONSULTA

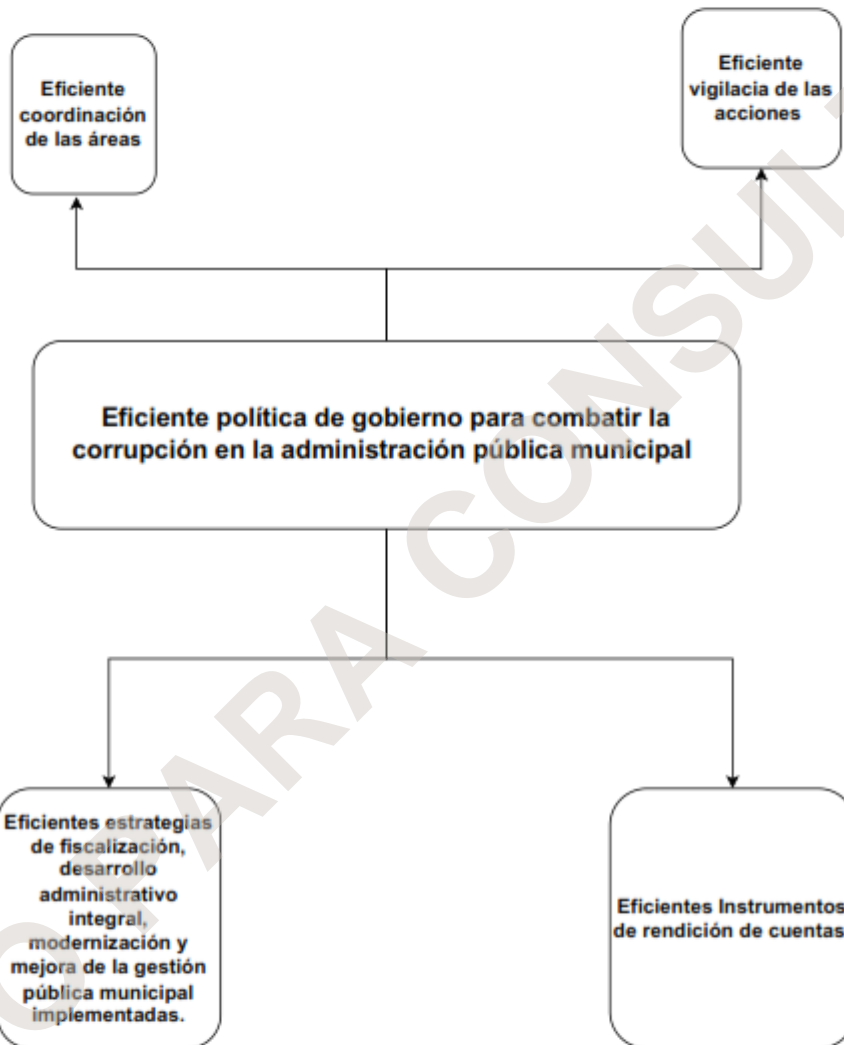


6. PLANEACIÓN MUNICIPAL Y ZONA METROPOLITANA





7. GOBIERNO HONRADO

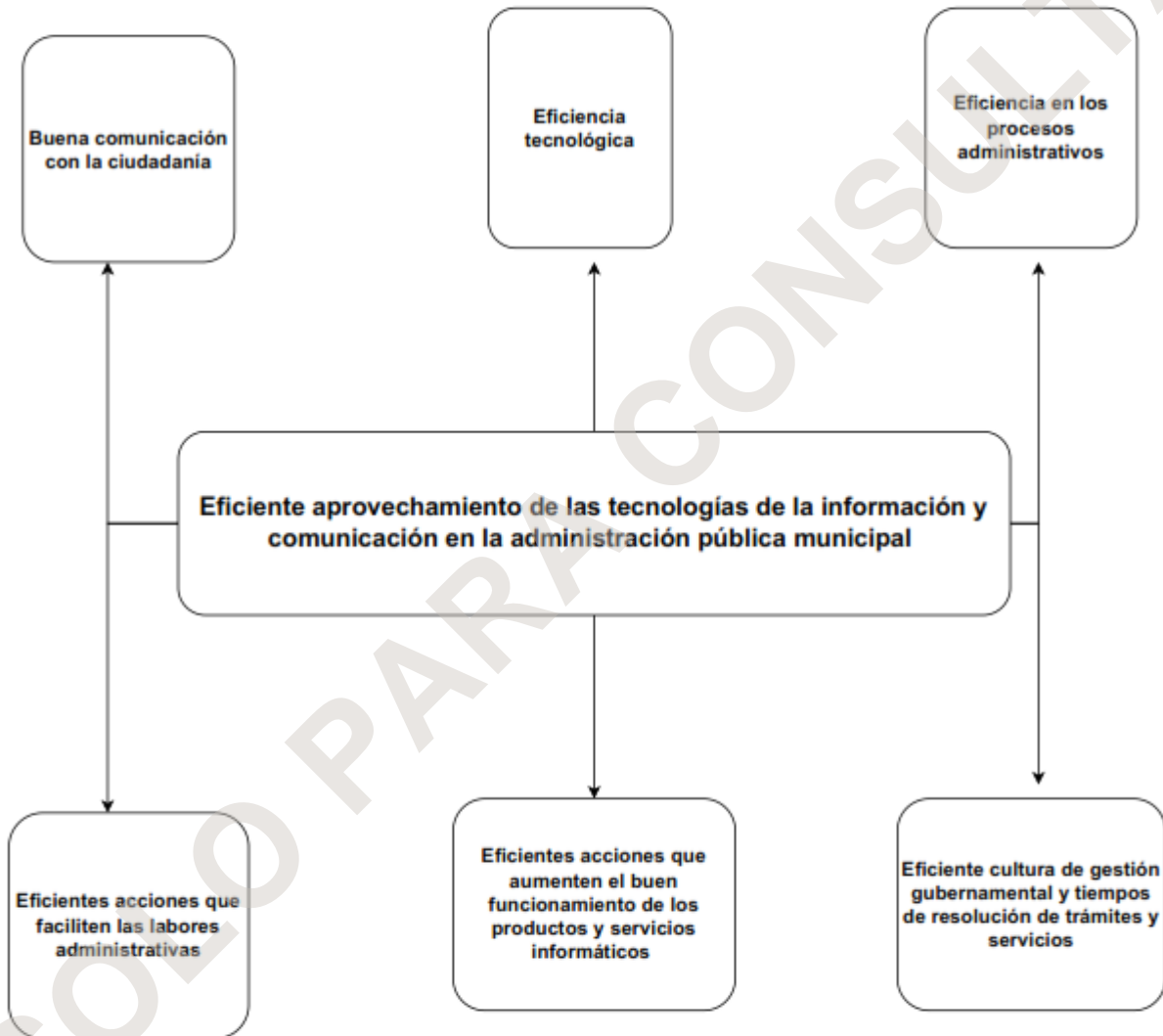


SOLICITUD PARA CONSULTA



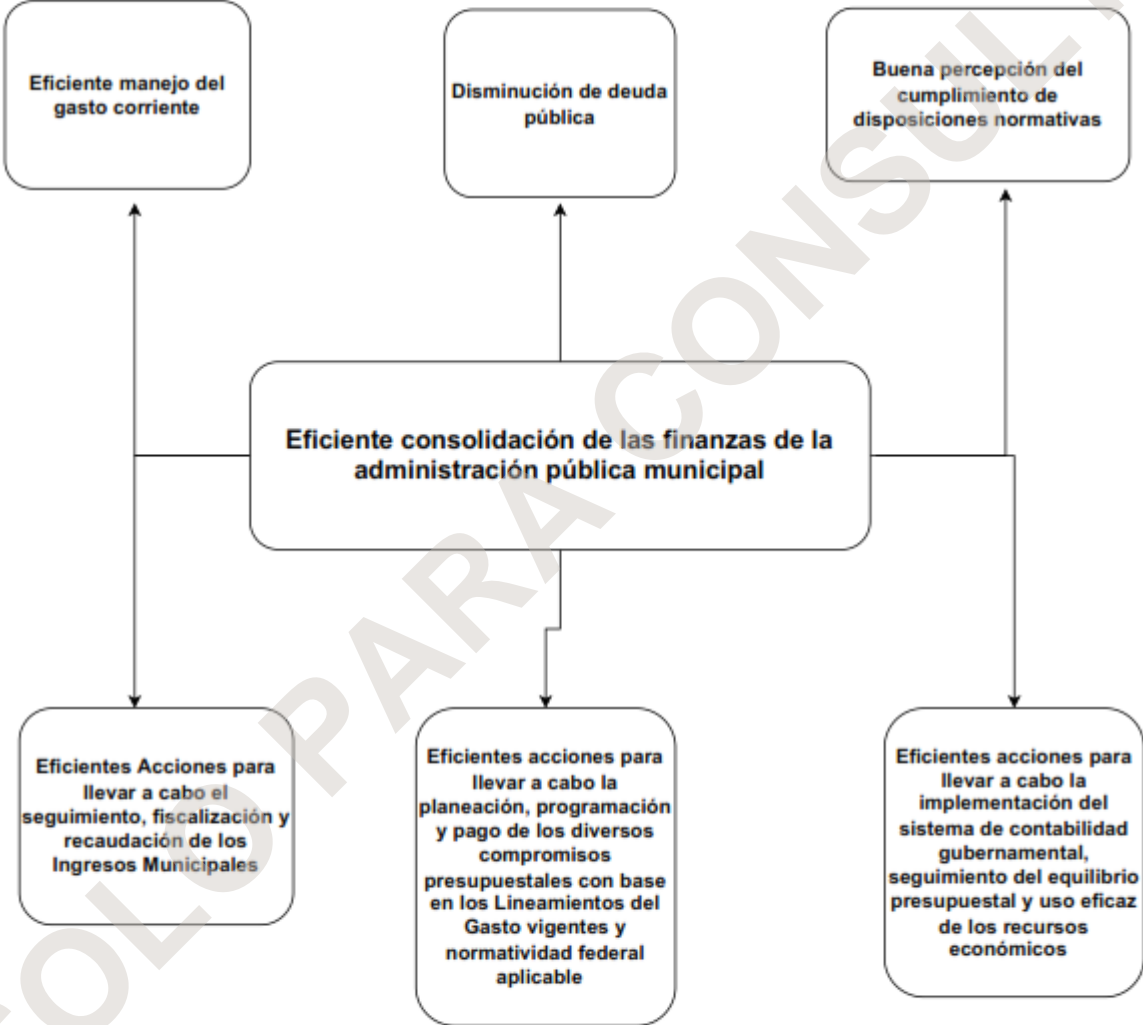


8. GOBIERNO INNOVADOR Y TECNOLÓGICO



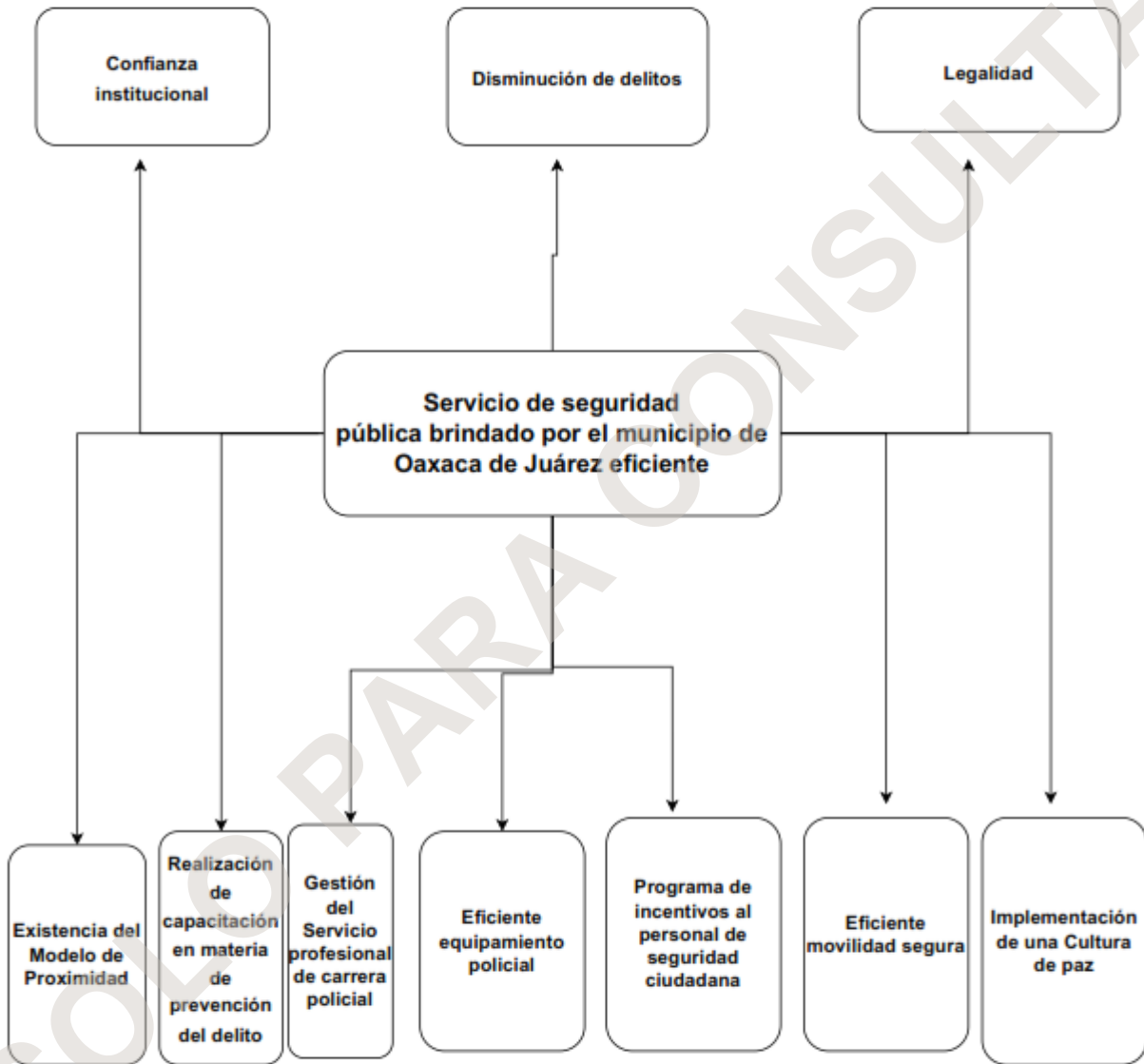


9. FINANZAS PÚBLICAS SANAS



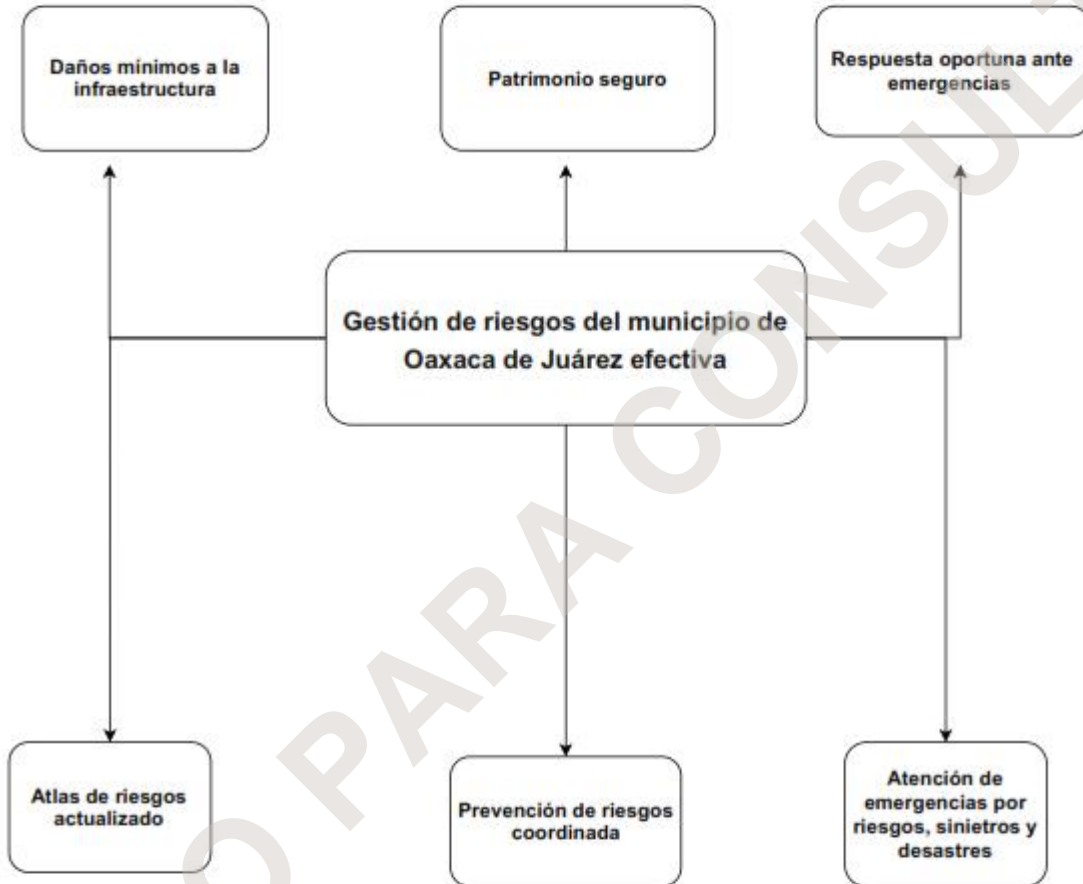


10. MUNICIPIO SEGURO





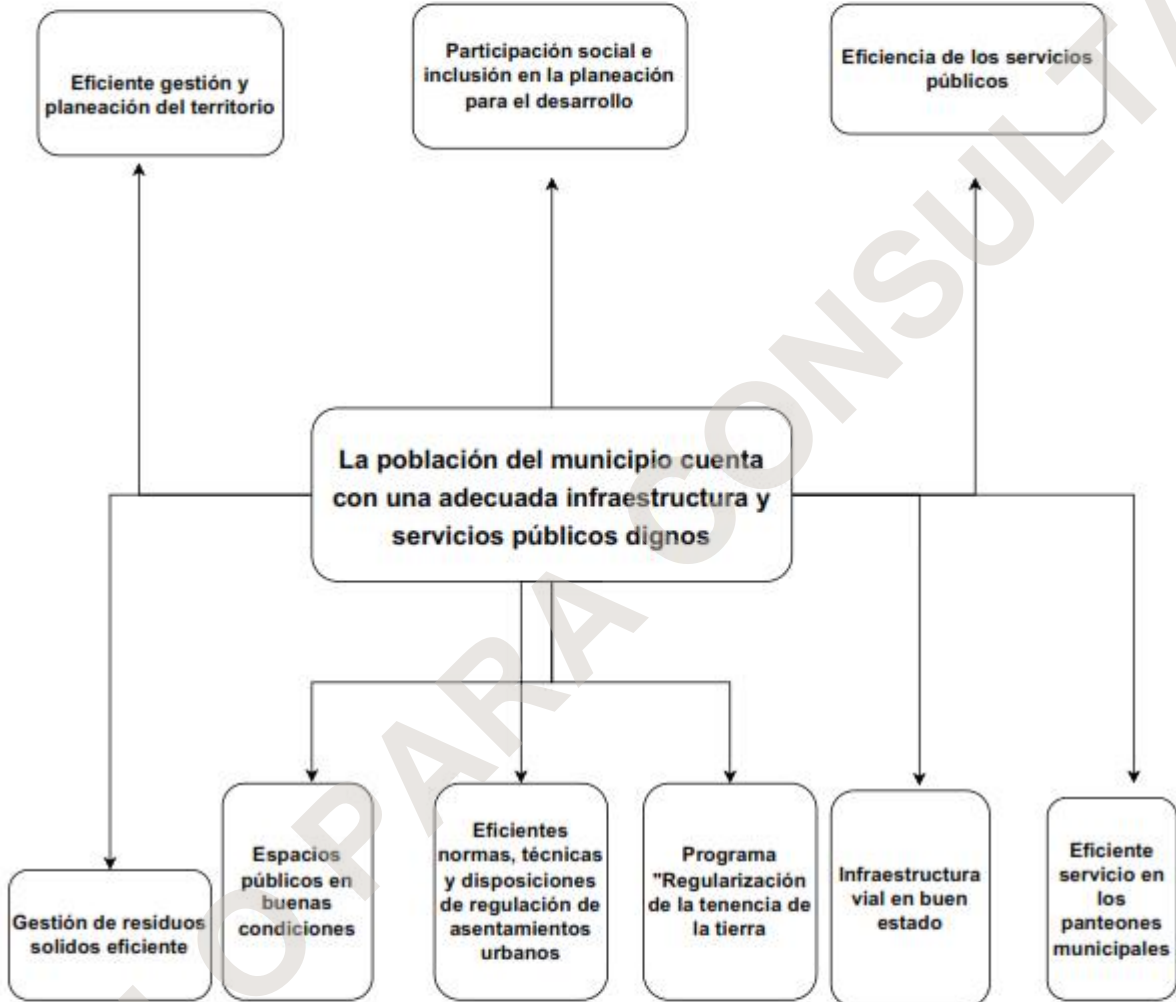
11. PREVENCIÓN DE DESASTRES



SOLO PARA CONSULTA

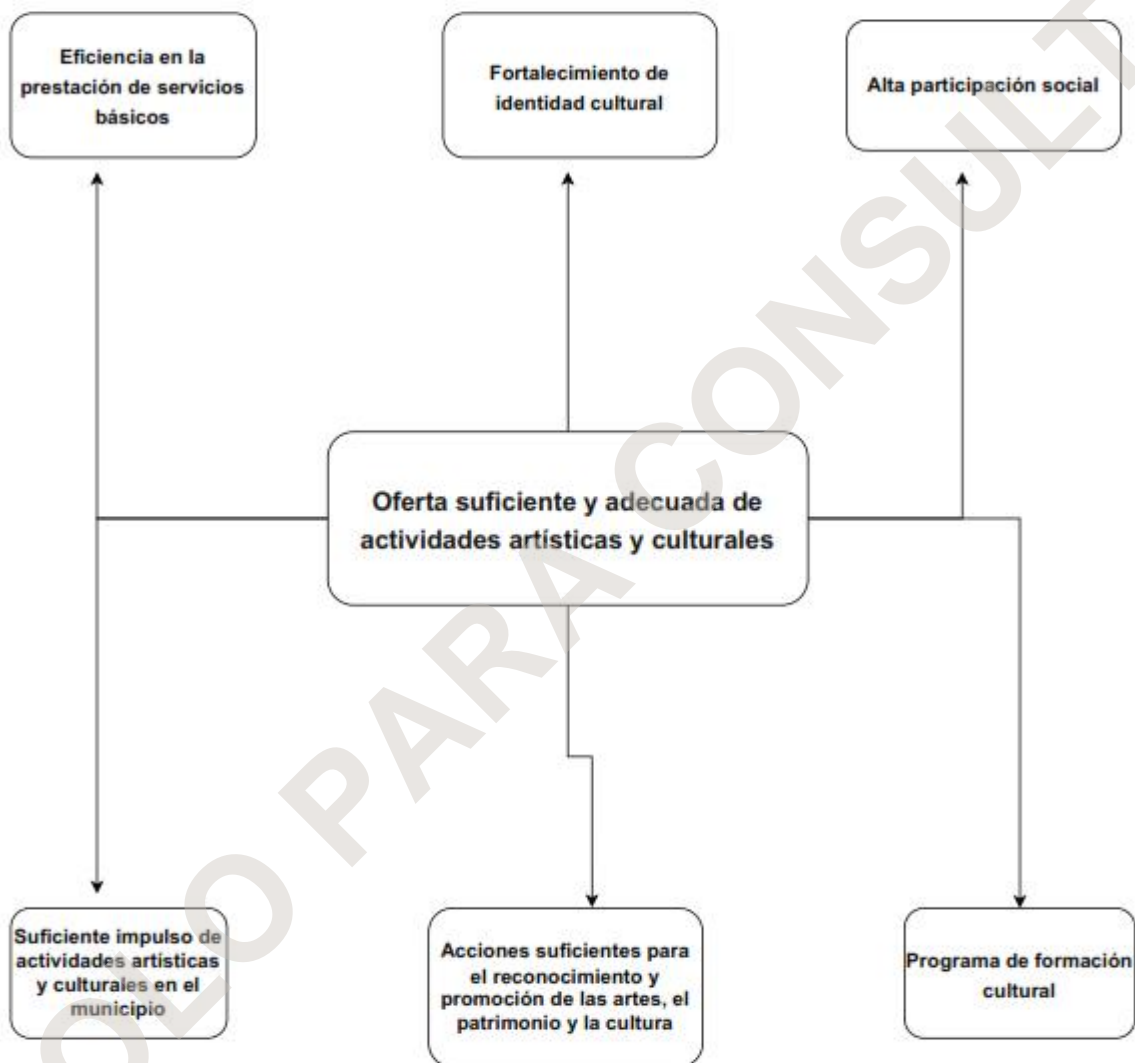


12. INFRAESTRUCTURA Y EQUIPAMIENTO URBANO



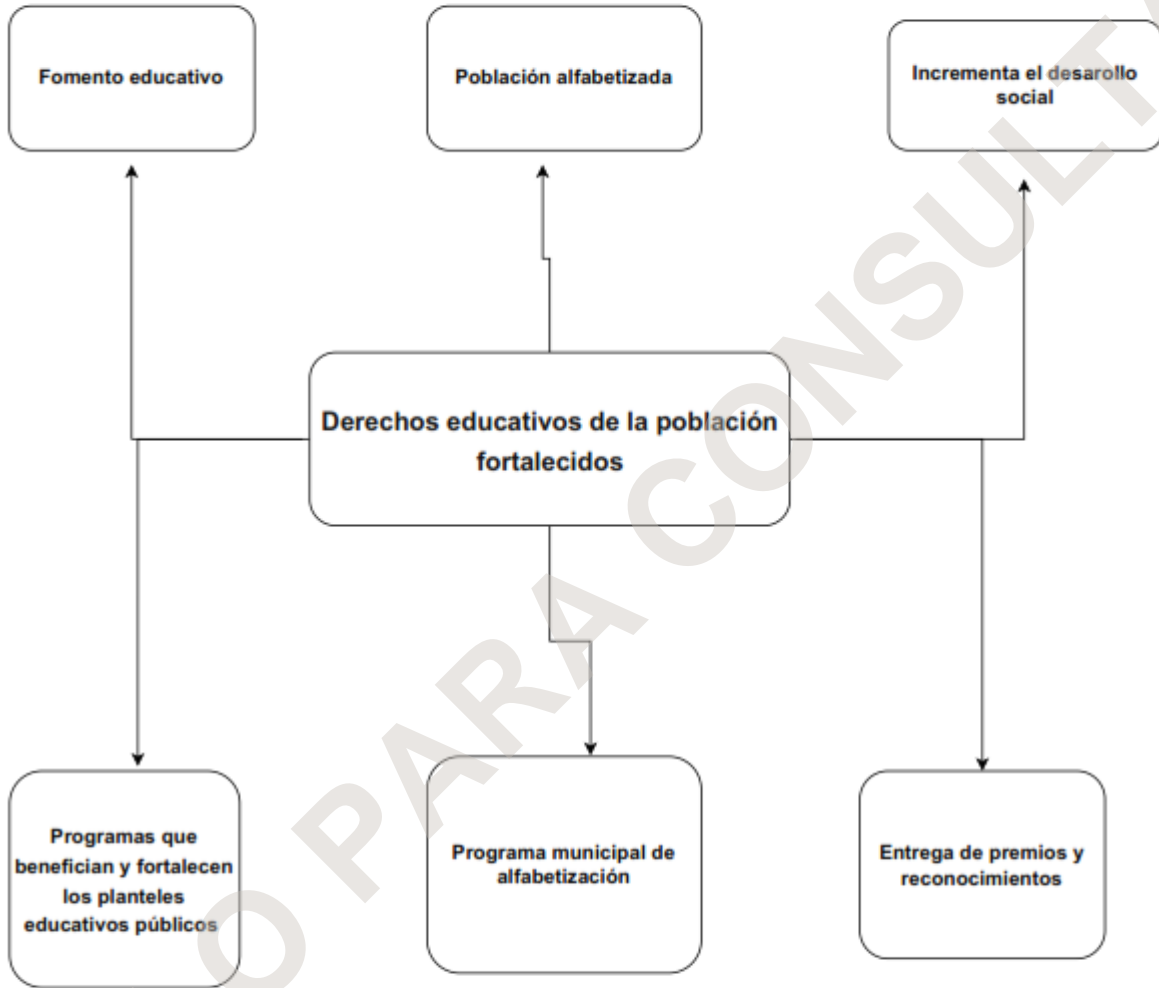


13. IDENTIDAD CULTURAL





14. EDUCACIÓN PARA TODOS Y TODAS

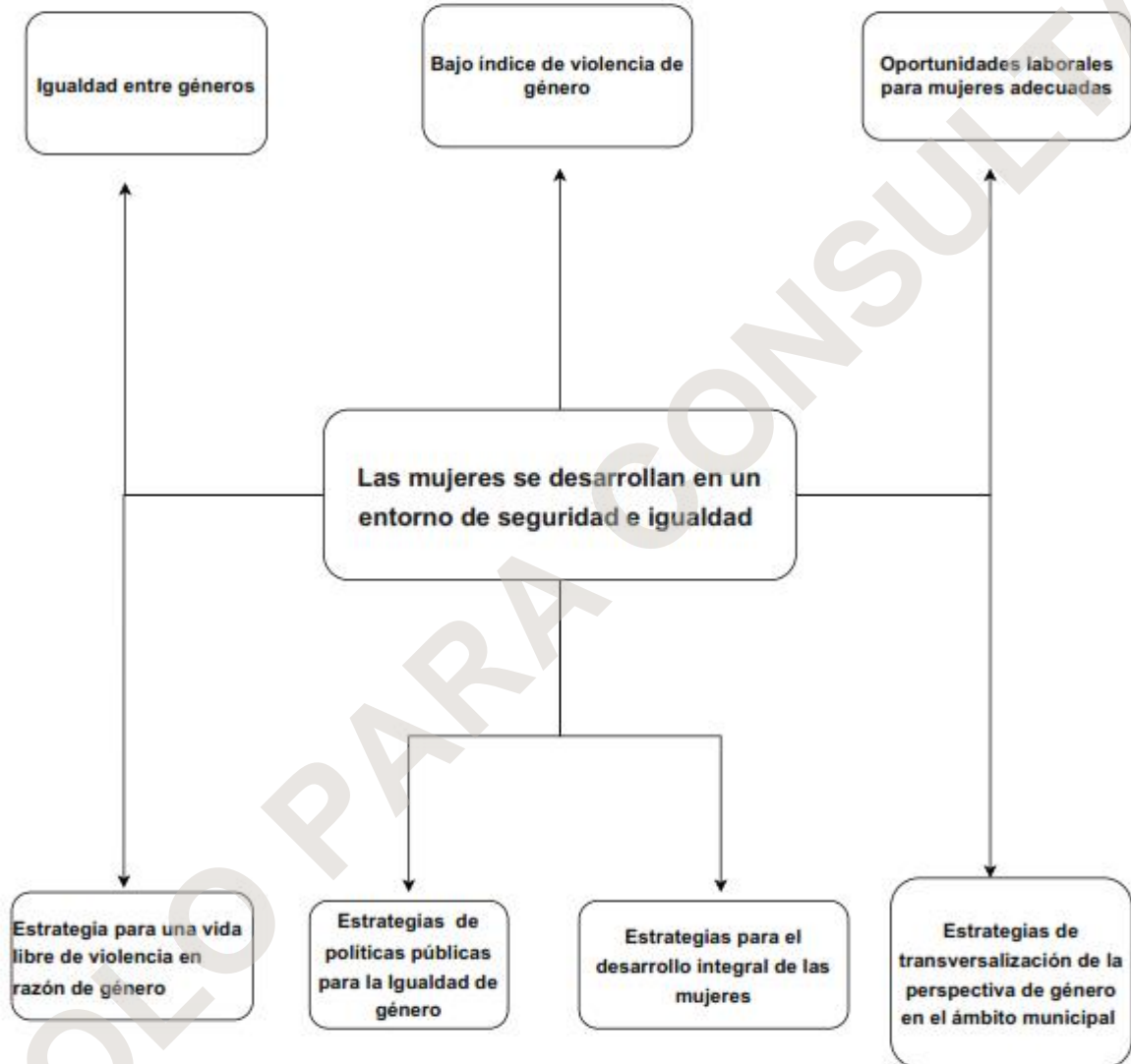


SOLO PARA CONSULTA



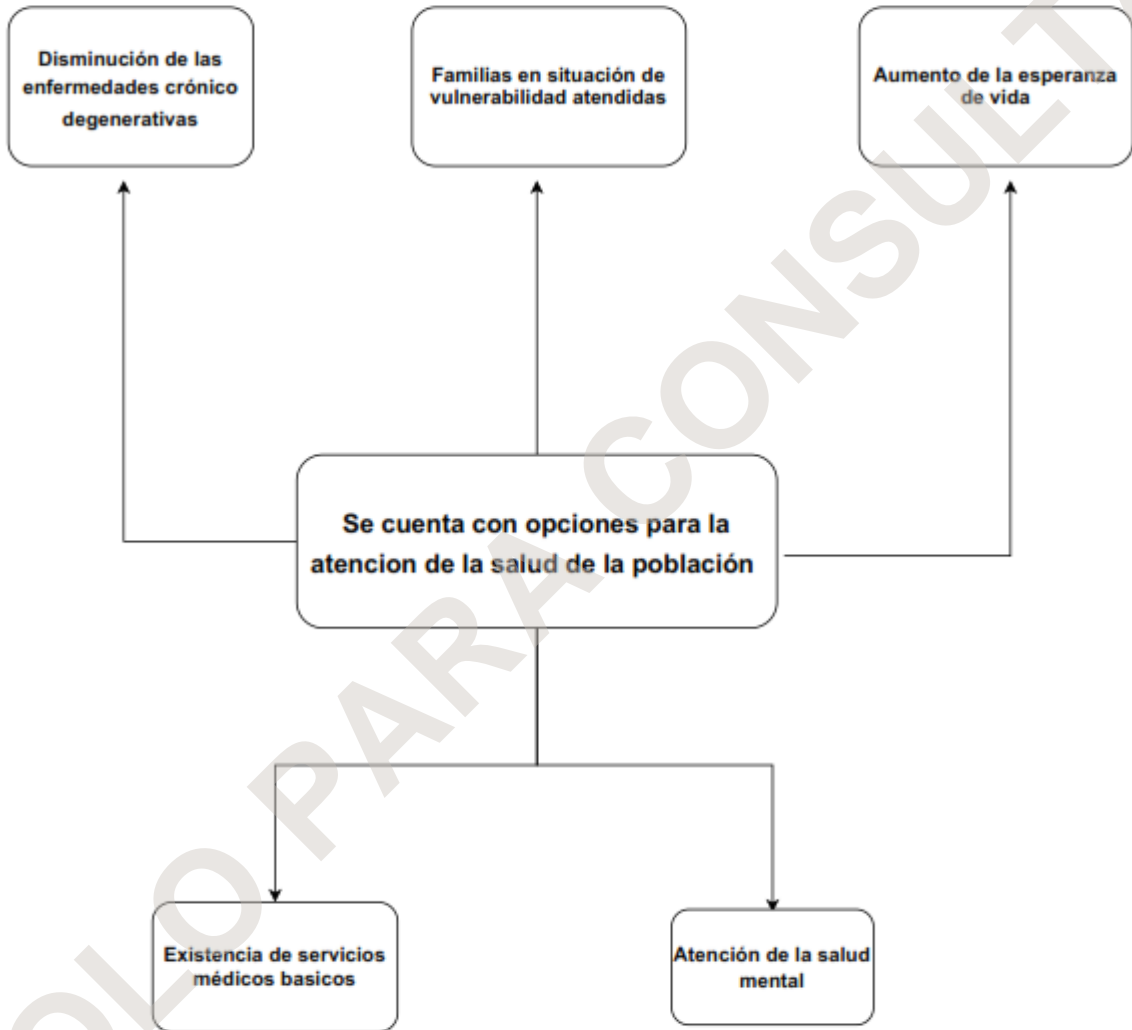


15. IGUALDAD DE GÉNERO

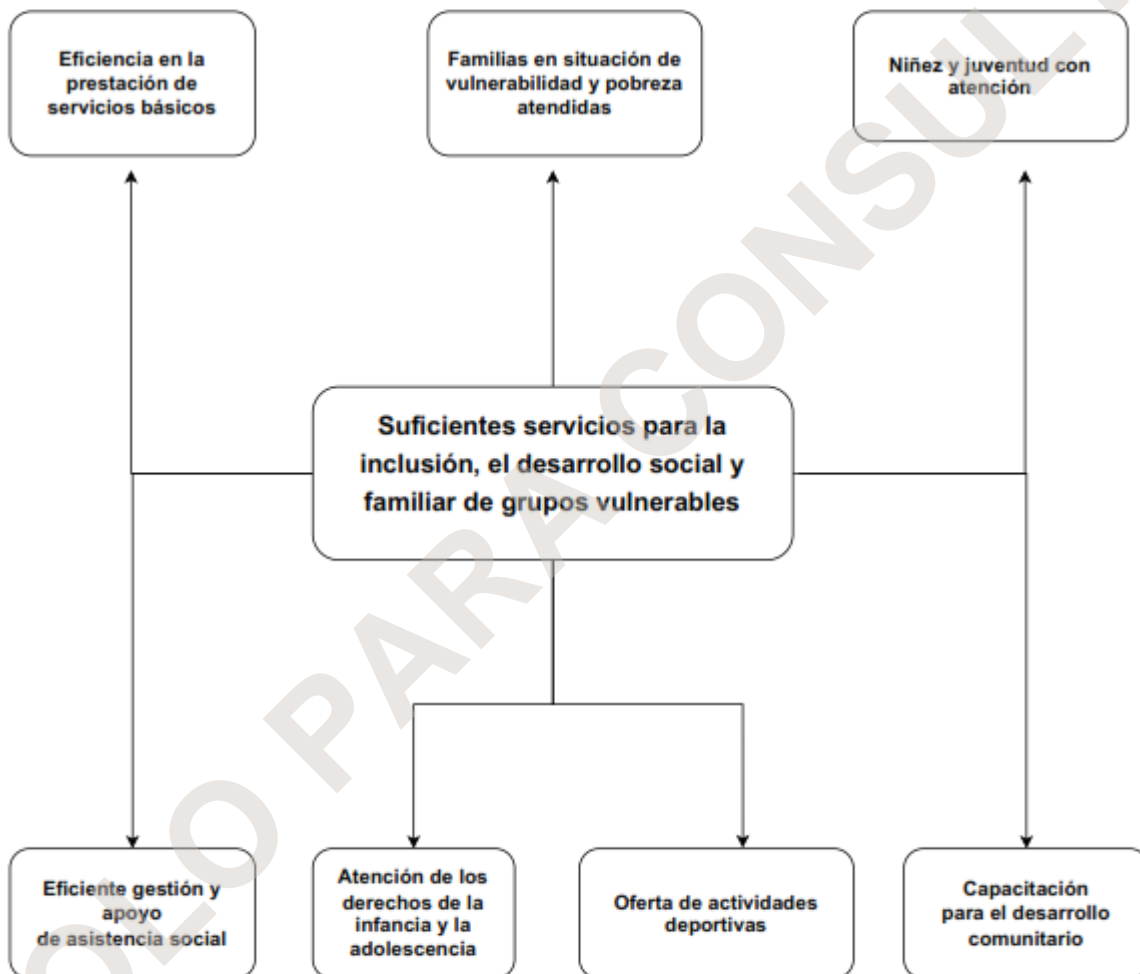




16. POR UNA BUENA SALUD

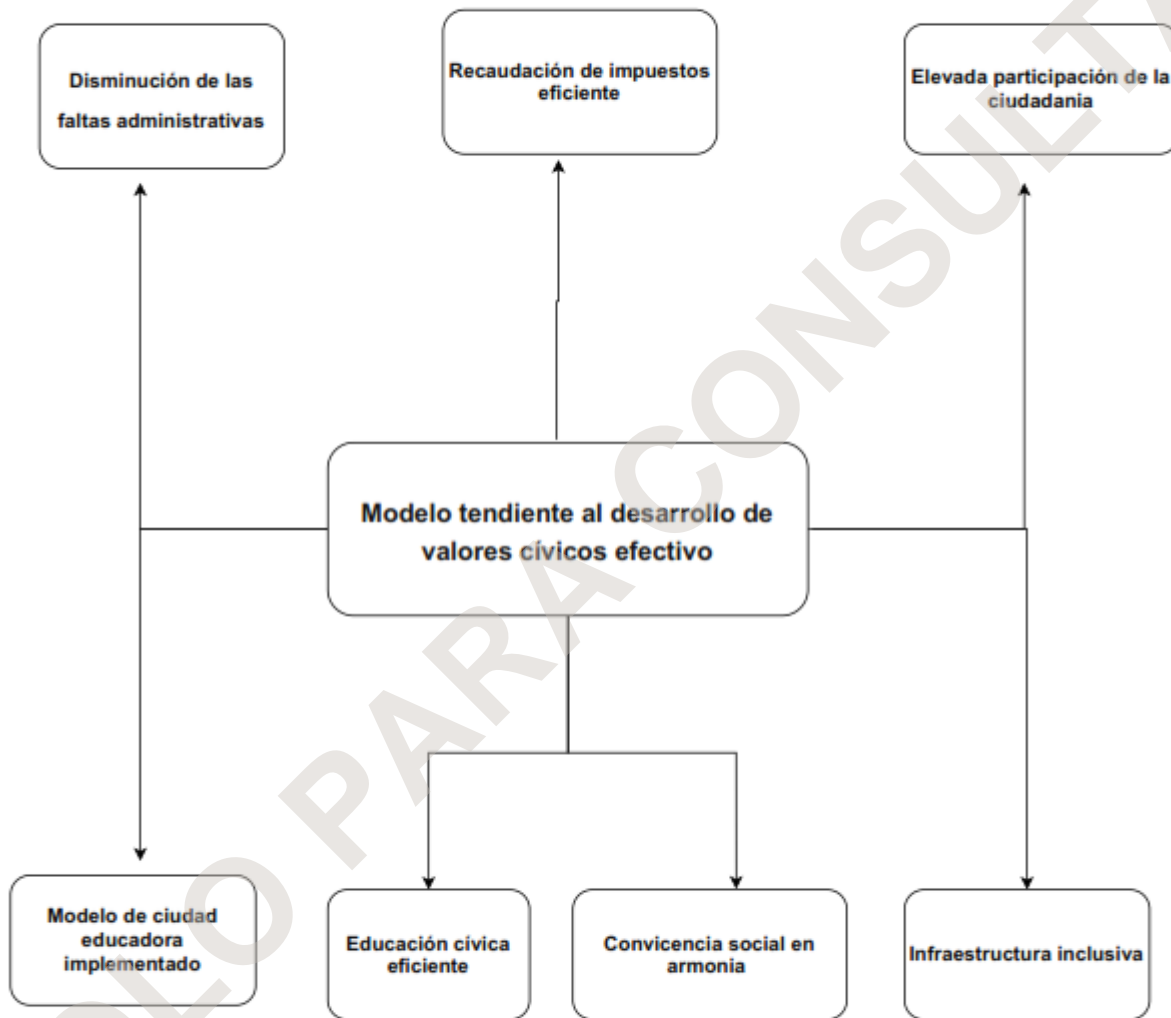


17. BIENESTAR Y DESARROLLO MUNICIPAL



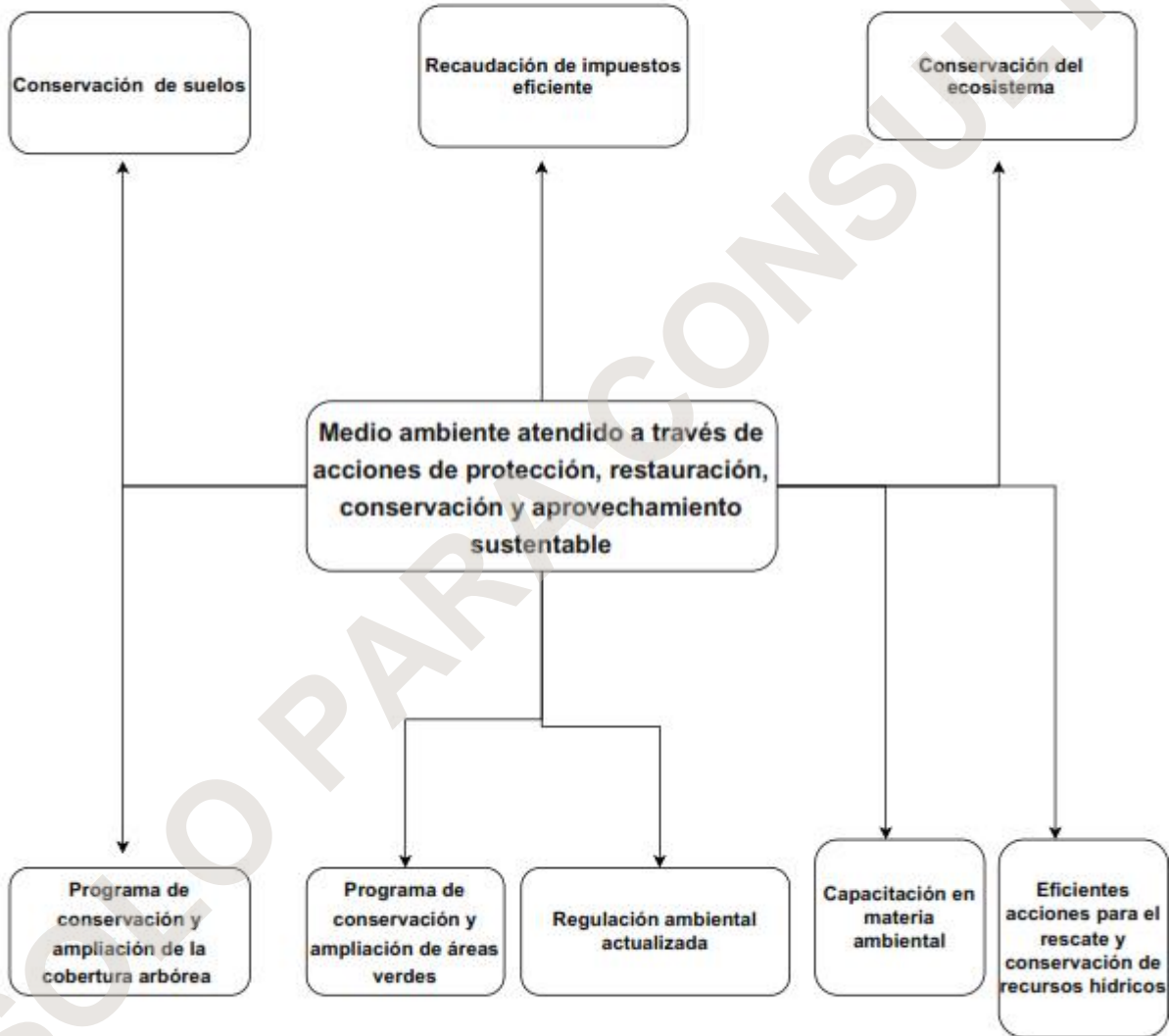


18. CIUDAD EDUCADORA



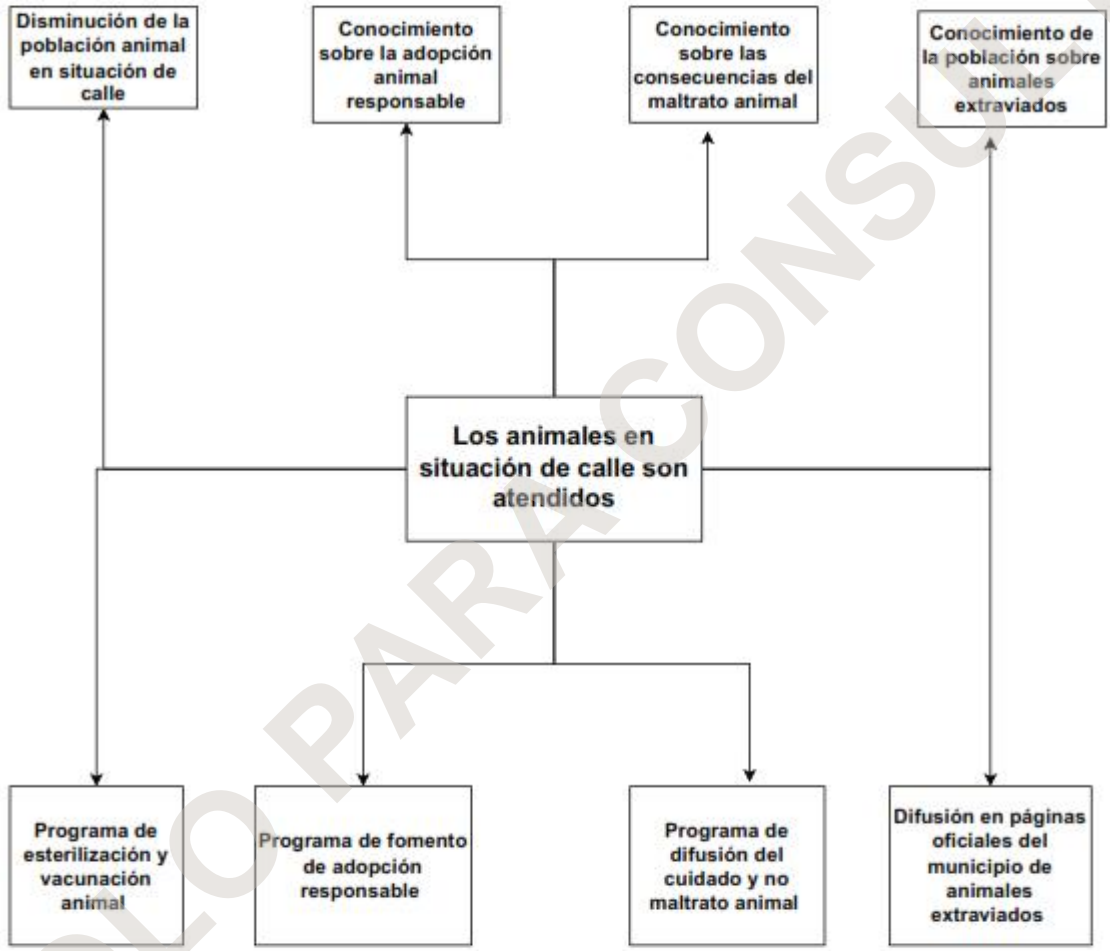


19. MUNICIPIO VERDE



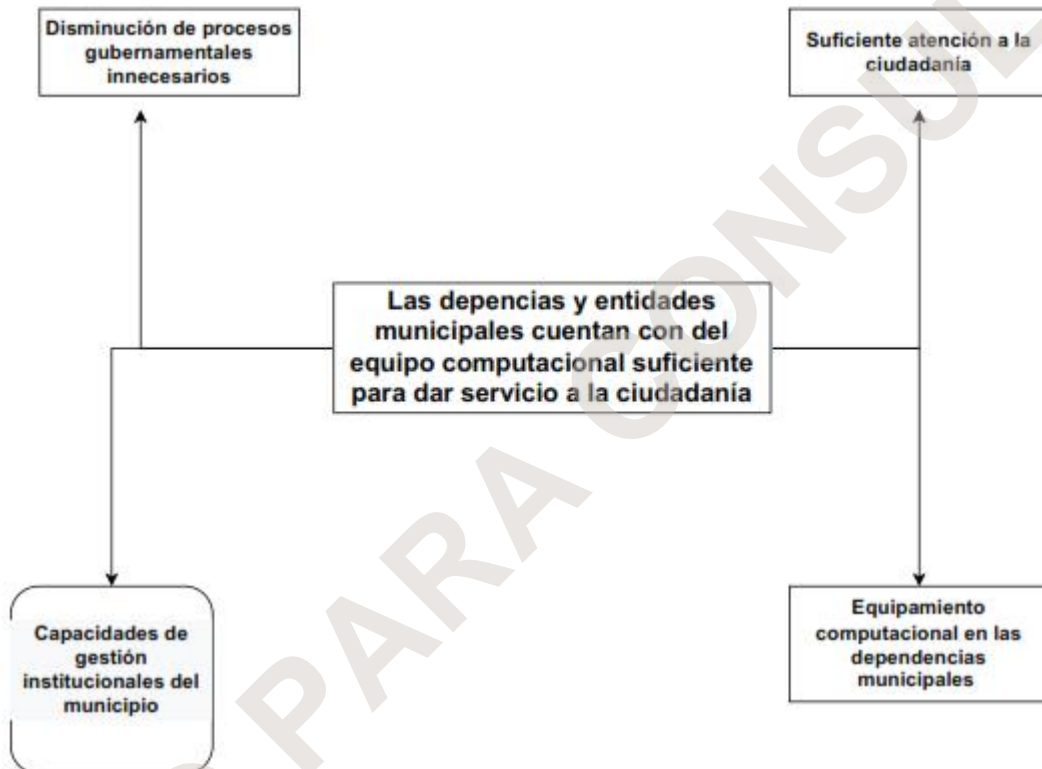


20. POR UNA VIDA DIGNA ANIMAL





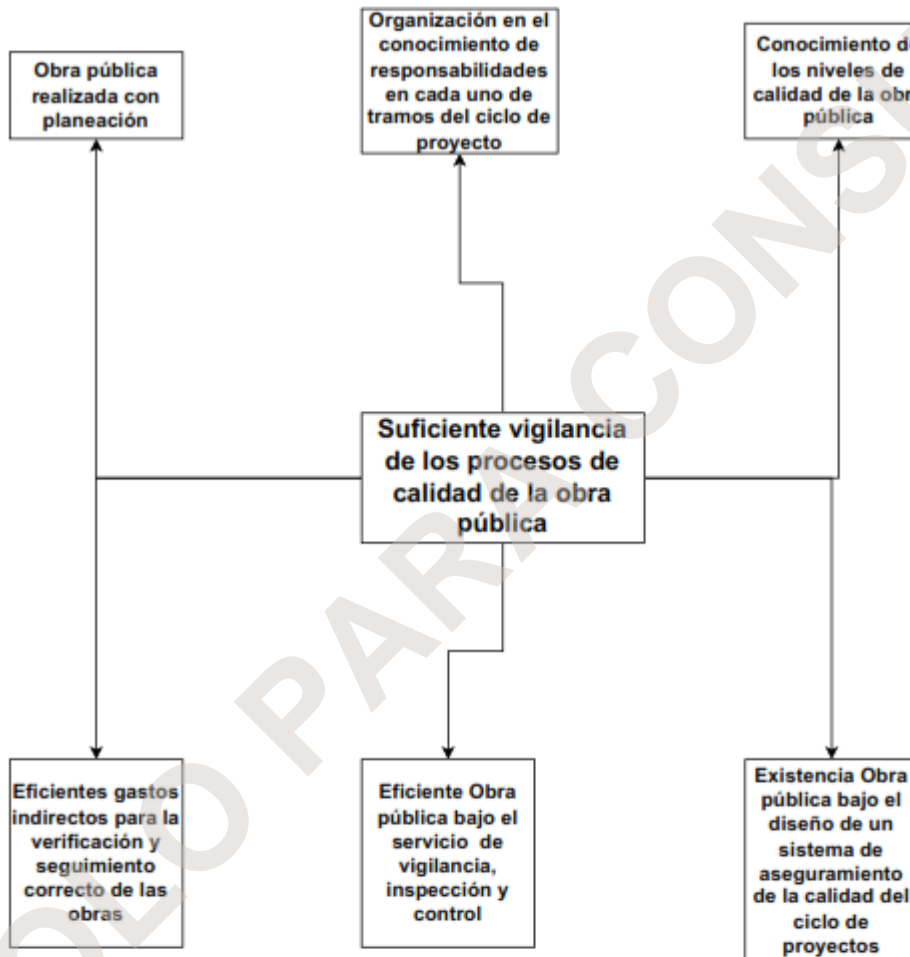
21. FORTALECIMIENTO DE LA INFRAESTRUCTURA TECNOLÓGICA Y GESTIÓN GUBERNAMENTAL




SOLO PARA CONSULTA



22. VIGILANCIA, SEGUIMIENTO Y CONTROL DE OBRA PÚBLICA

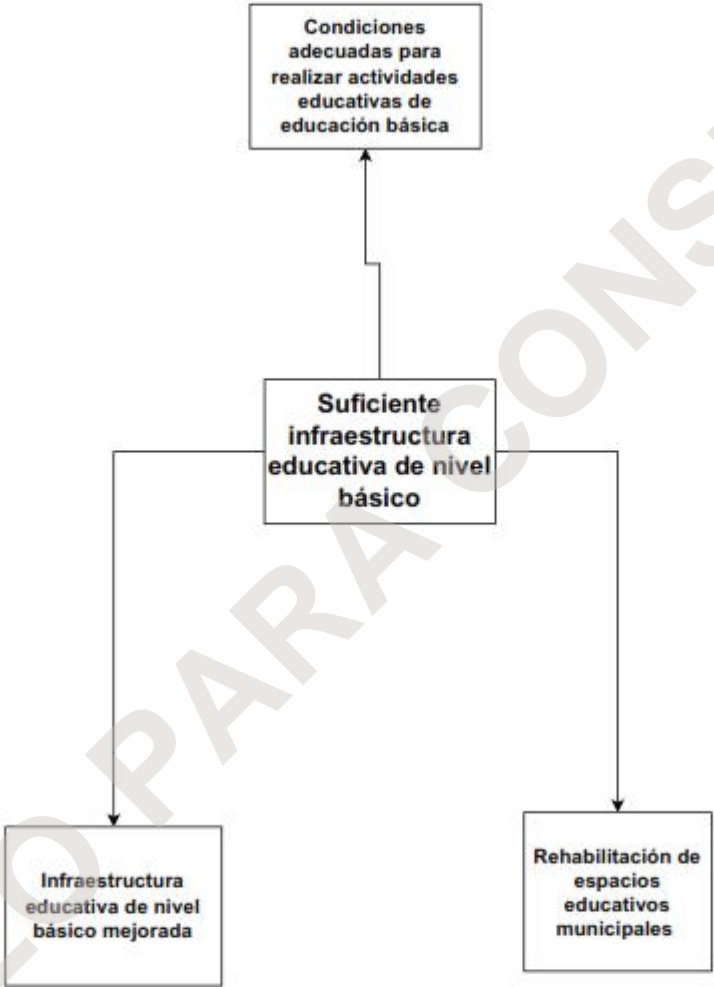


23. INFRAESTRUCTURA URBANA

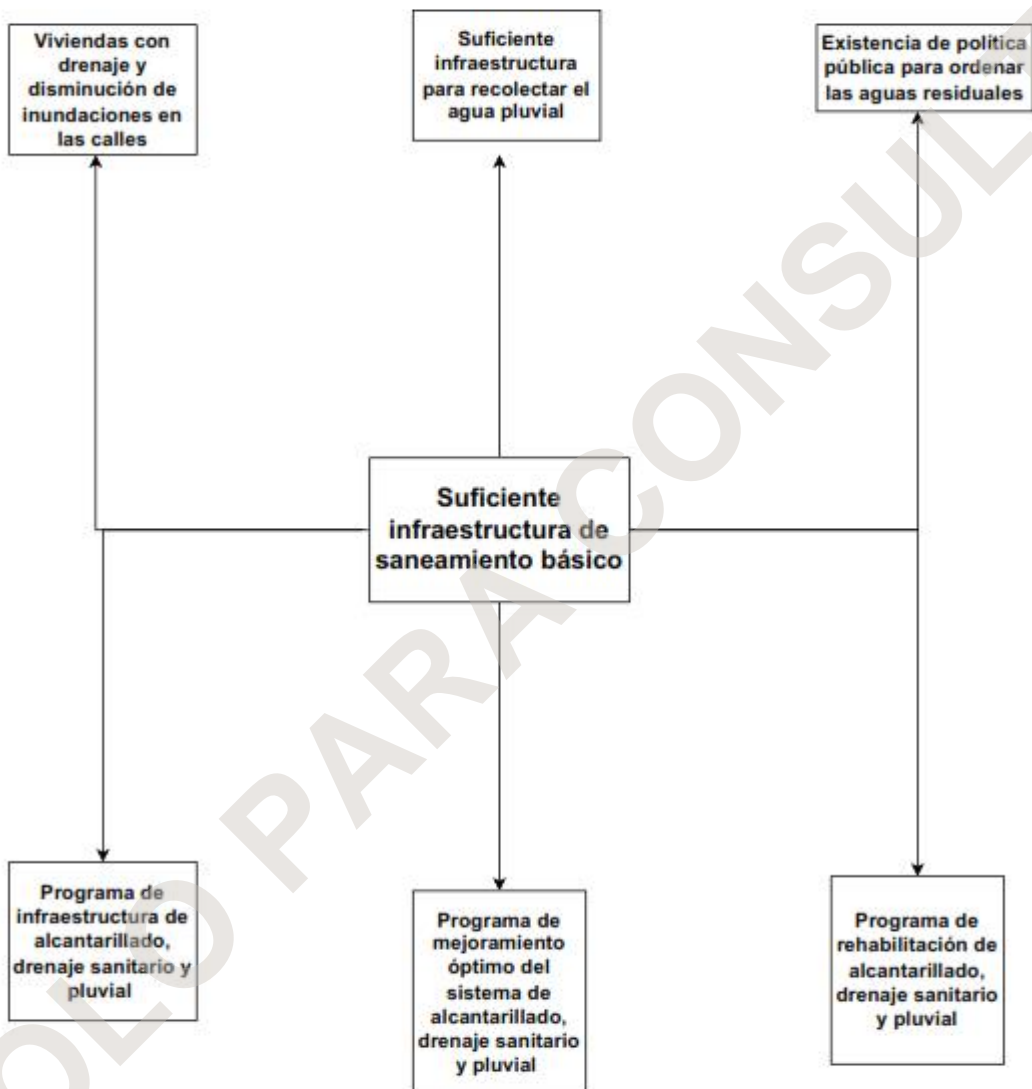




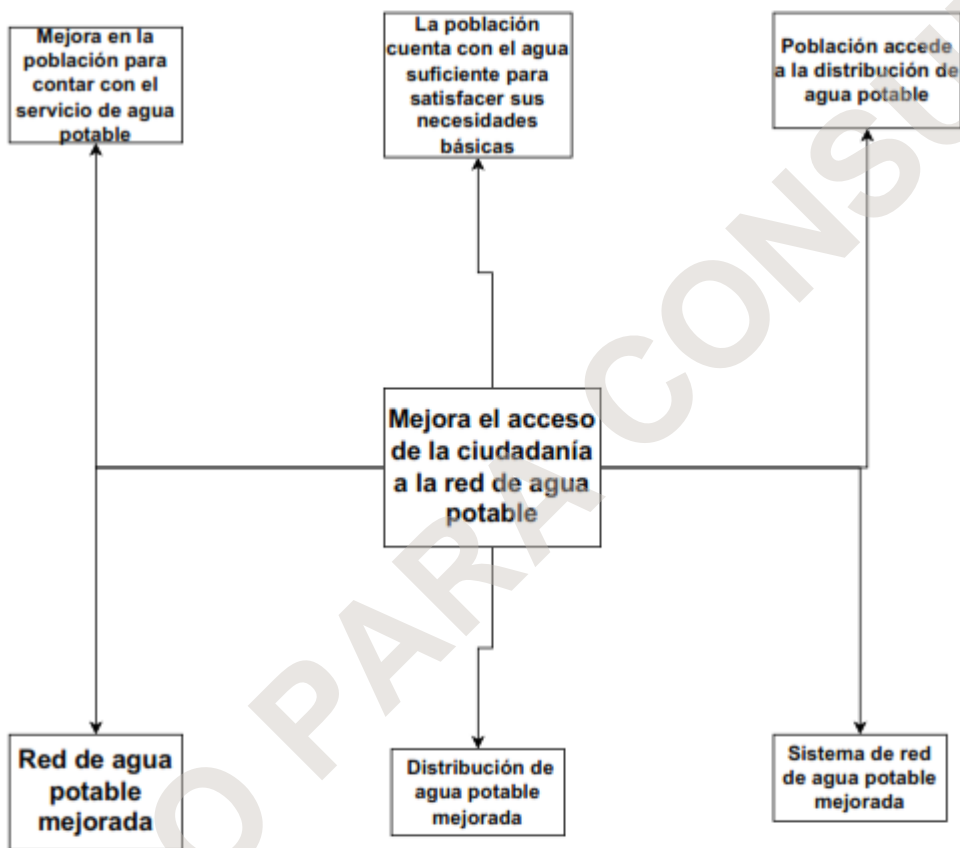
24. INFRAESTRUCTURA PARA LA EDUCACIÓN BÁSICA



25. INFRAESTRUCTURA PARA SANEAMIENTO BÁSICO



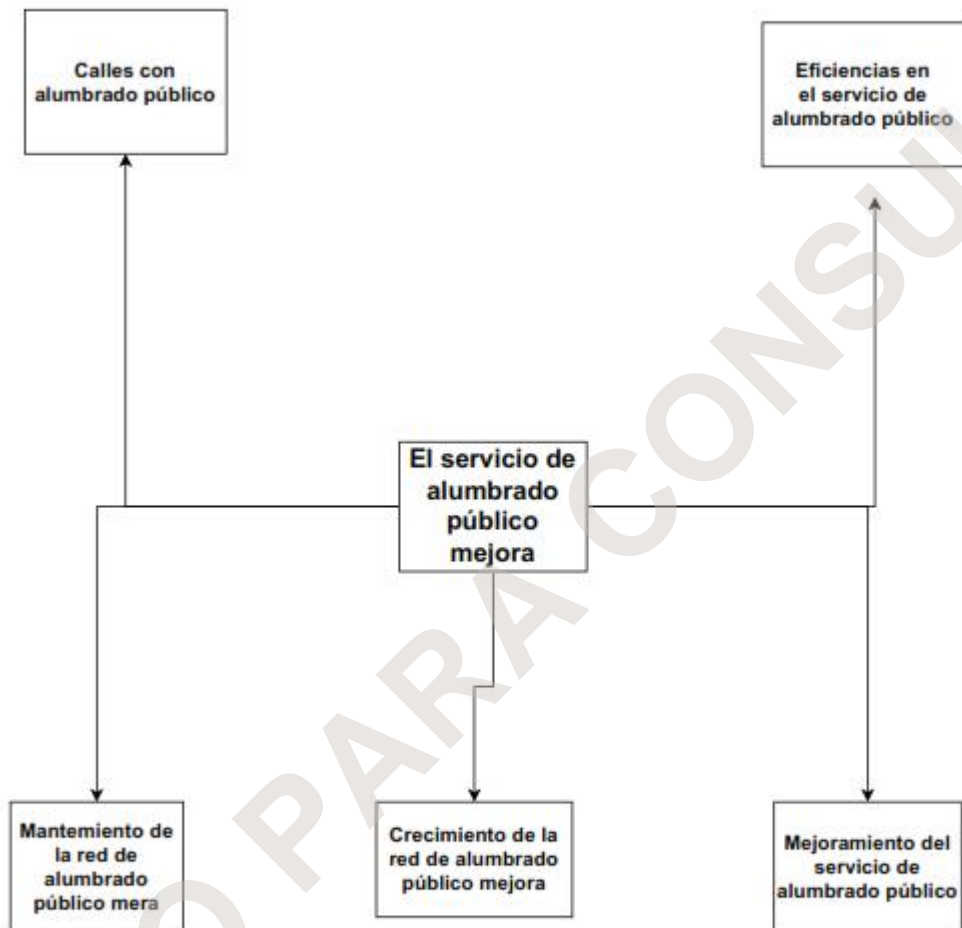
26. AGUA POTABLE PARA TODAS Y TODOS



SOLO PARA CONSULTA

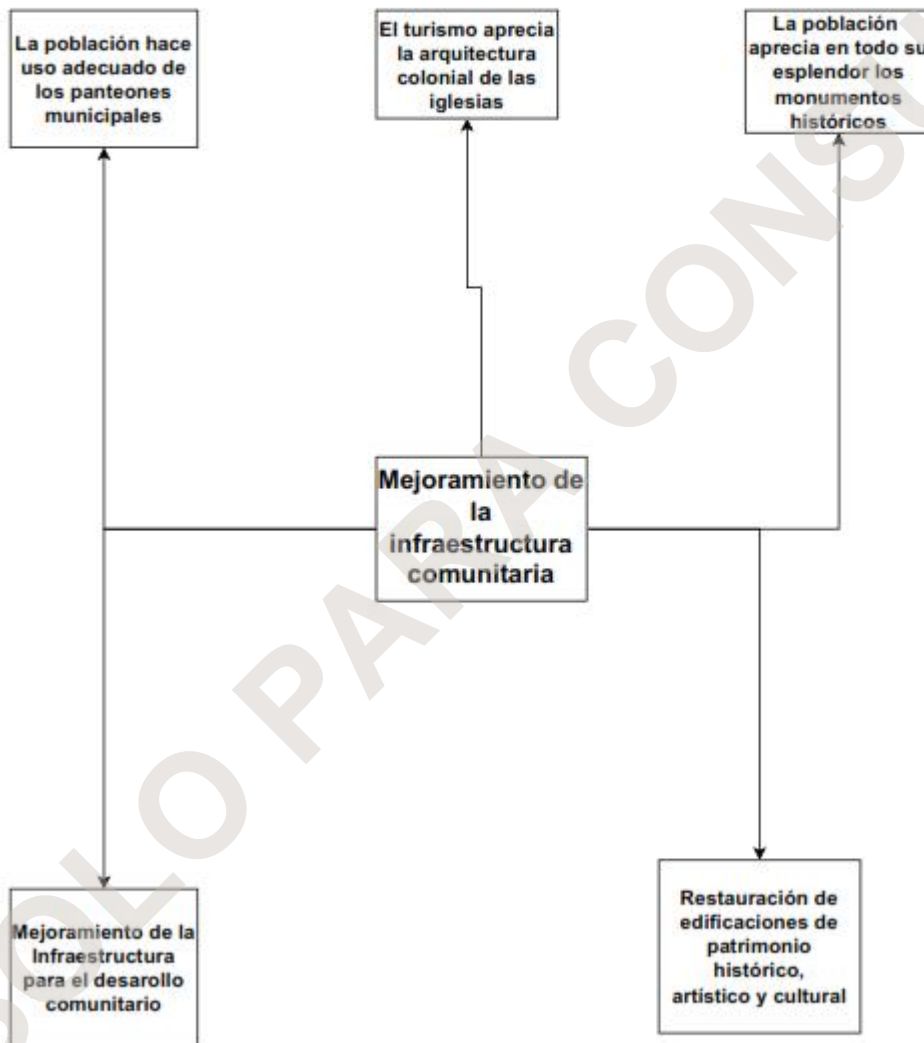


27. INFRAESTRUCTURA Y SERVICIO DE ALUMBRADO PÚBLICO

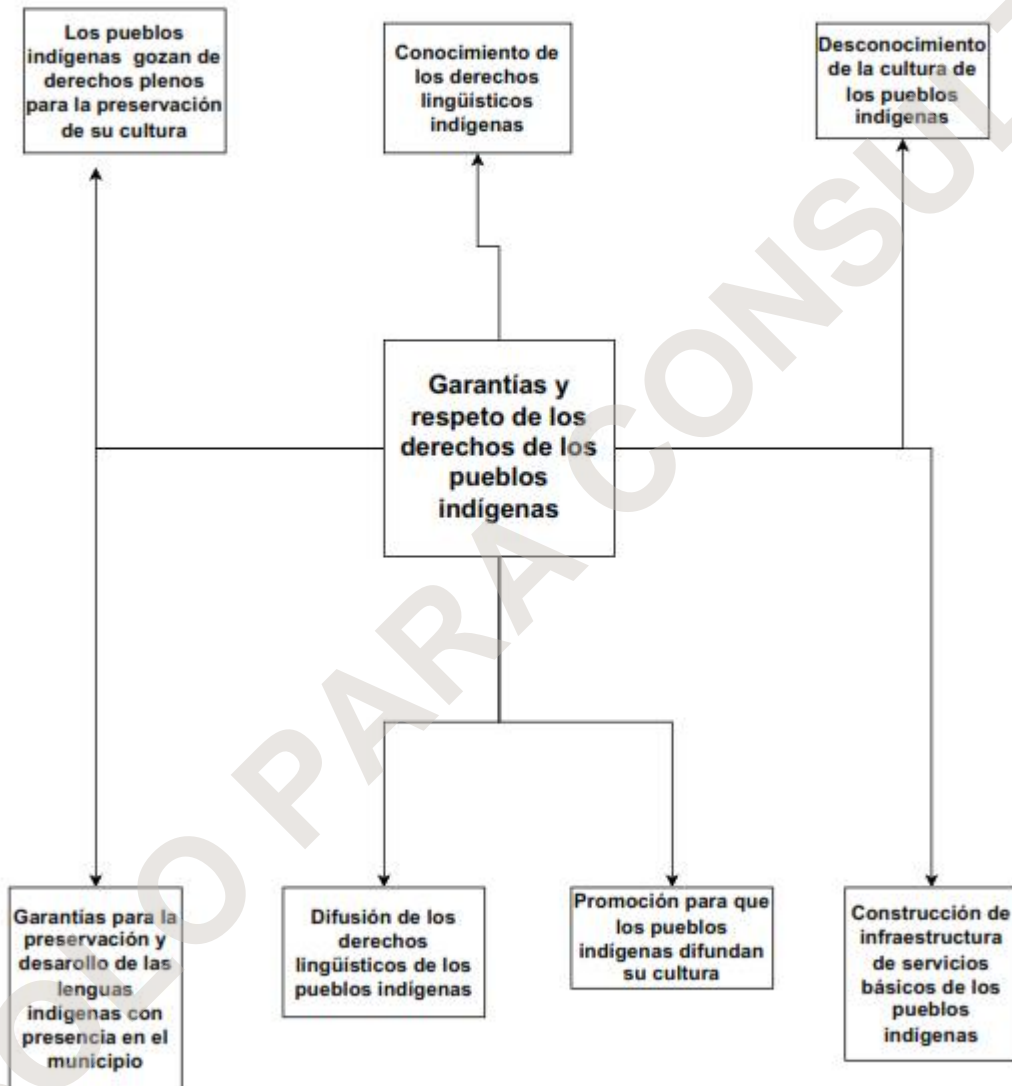


SOLO PARA CONSULTA

28. INFRAESTRUCTURA DE DESARROLLO COMUNITARIO

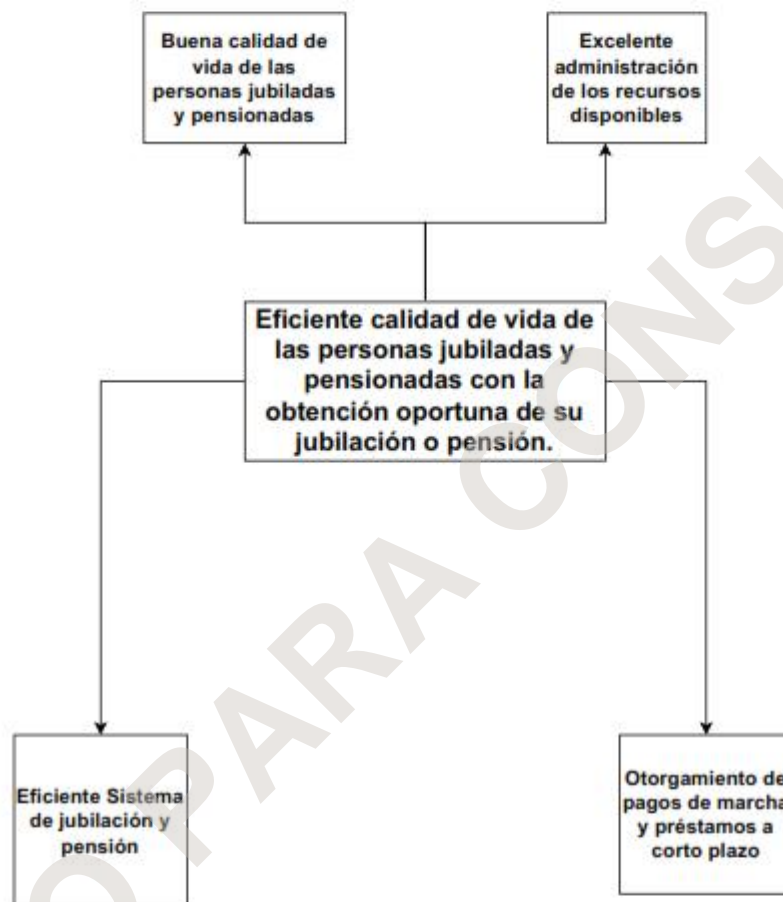


29. RESPETO E IMPULSO A PUEBLOS INDÍGENAS





30. SISTEMA DE JUBILACIÓN Y PENSIÓN EFICIENTE

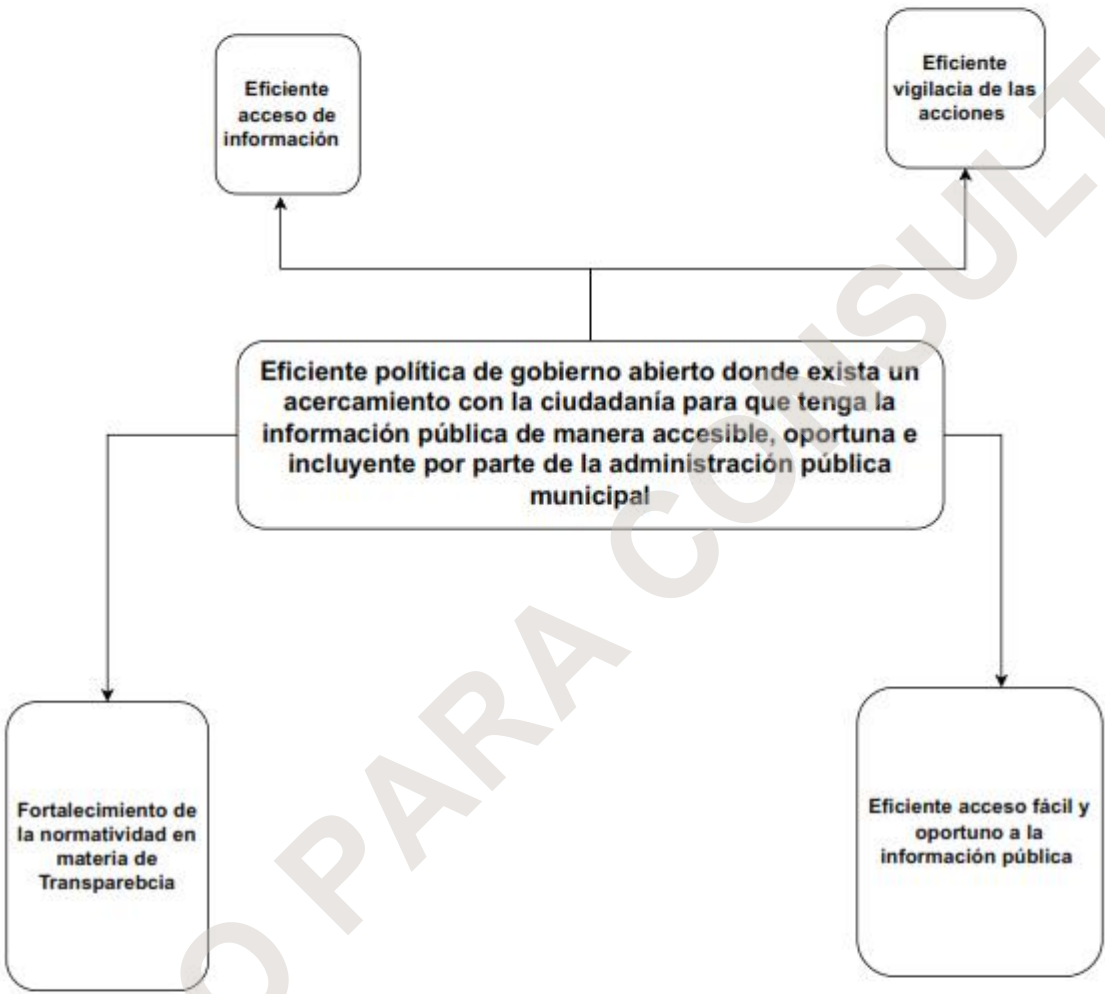


SOLO PARA CONSULTA





31. GOBIERNO TRANSPARENTE

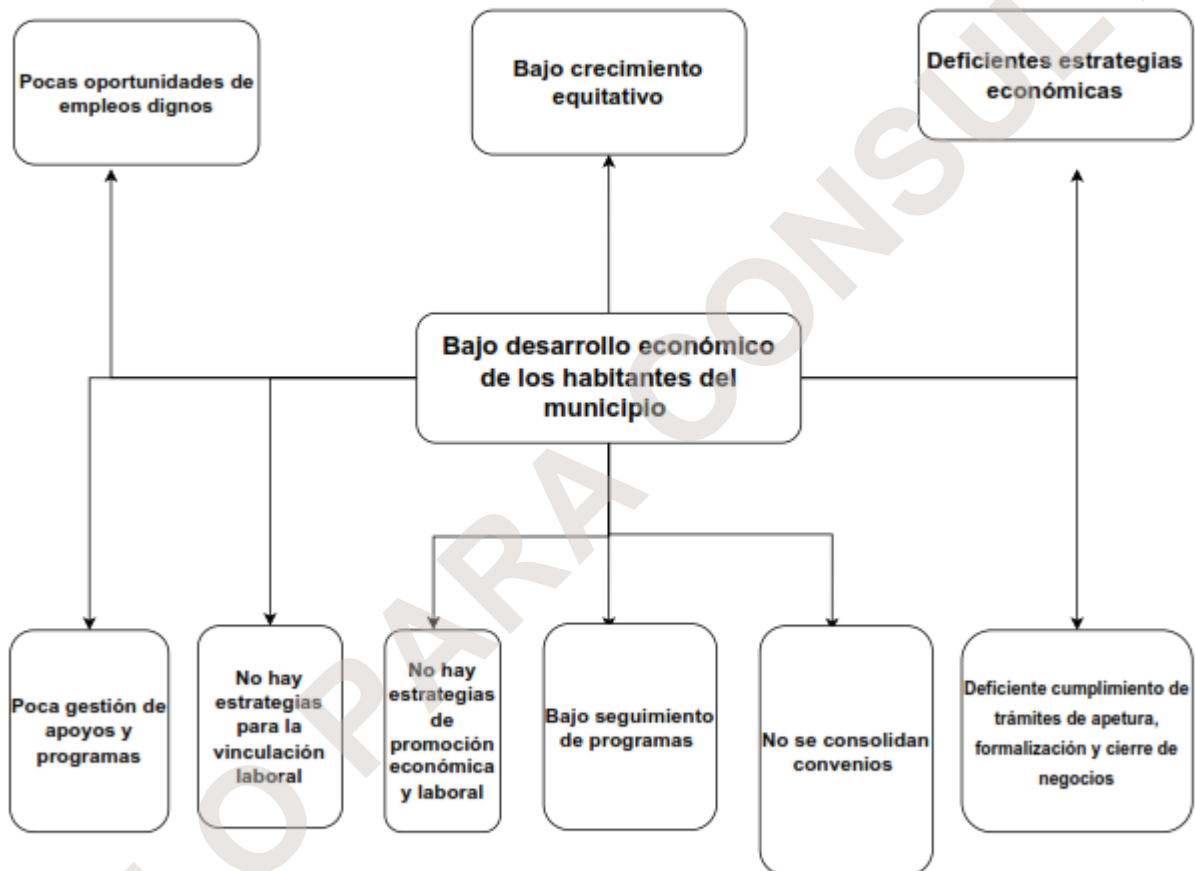


**ÁRBOL DE PROBLEMAS DE LOS PROGRAMAS
PRESUPUESTARIOS**

SOLO PARA CONSULTA



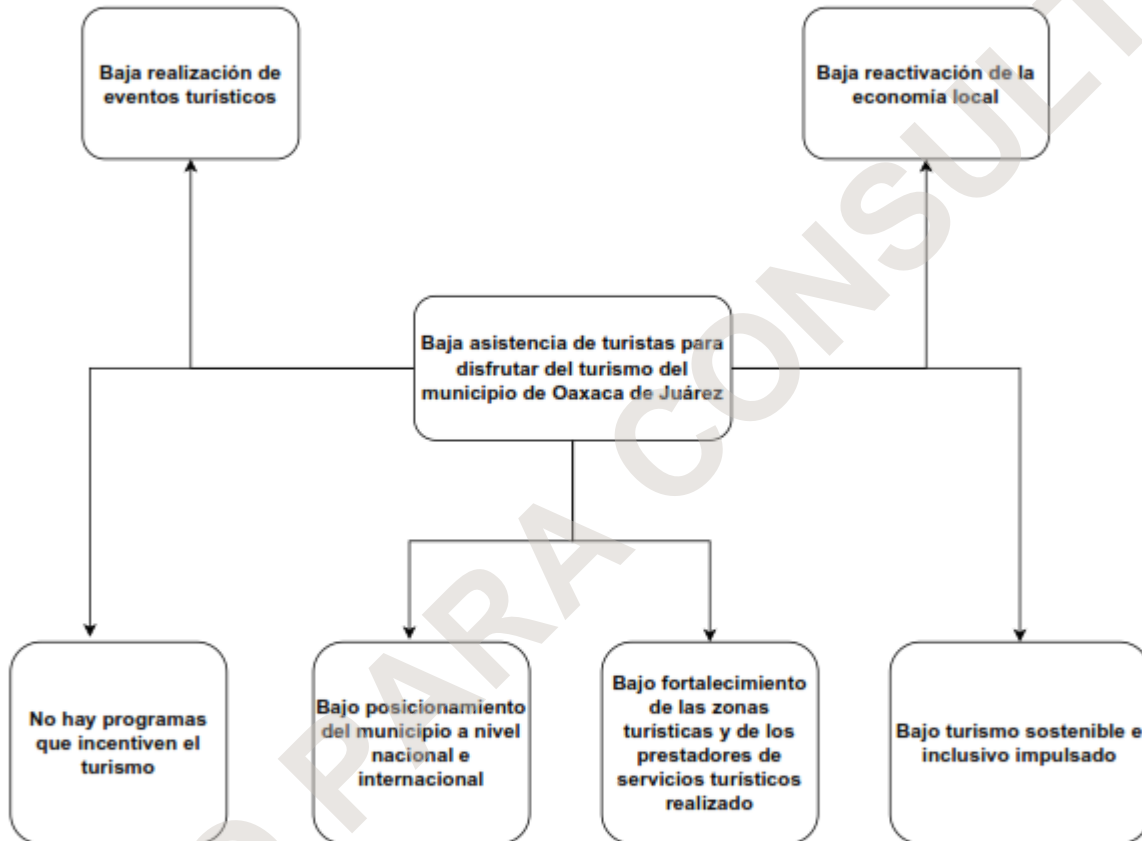
1. POR UNA ECONOMÍA PRÓSPERA



SOLO PARA CONSULTA

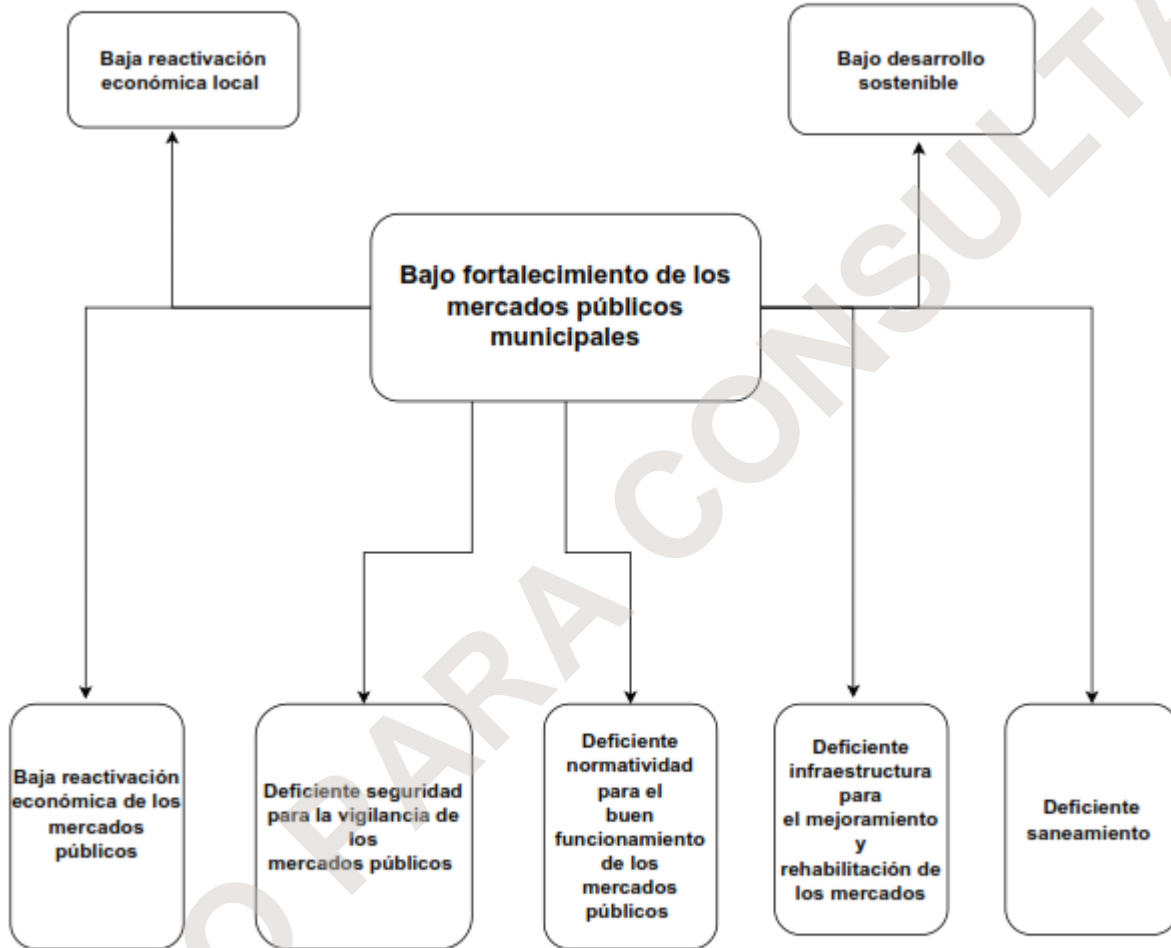


2. MUNICIPIO TURÍSTICO





3. MERCADOS PÚBLICOS SOSTENIBLES

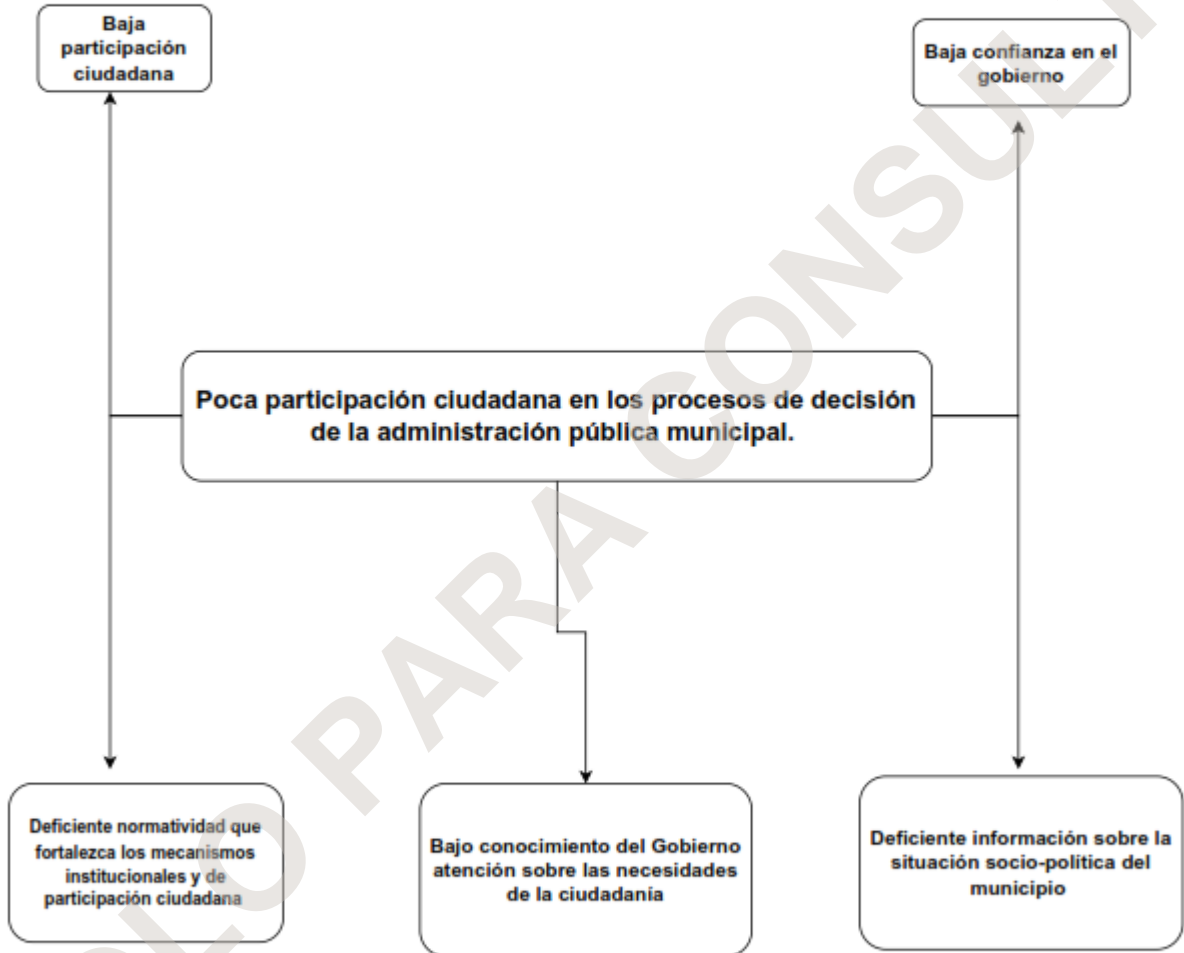


SOLO PARA CONSULTA



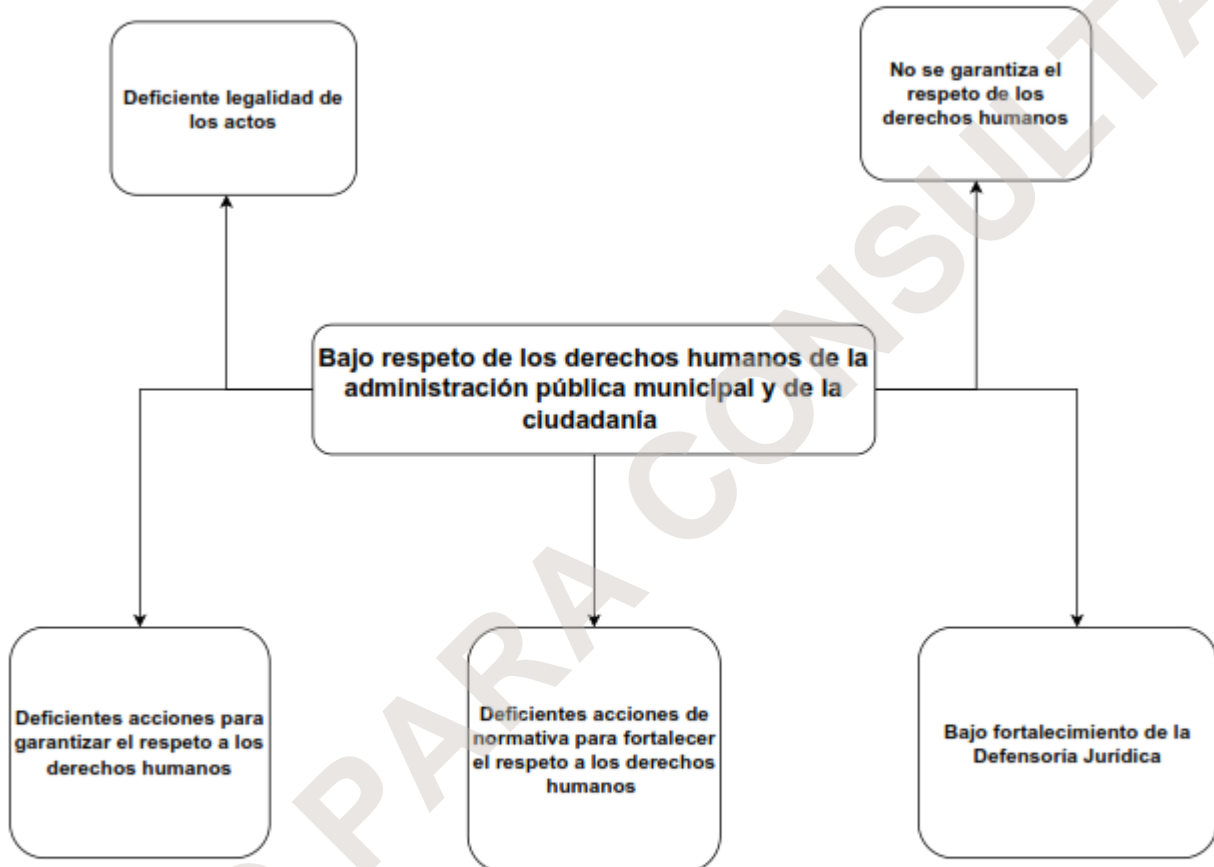


4. GOBIERNO PARTICIPATIVO





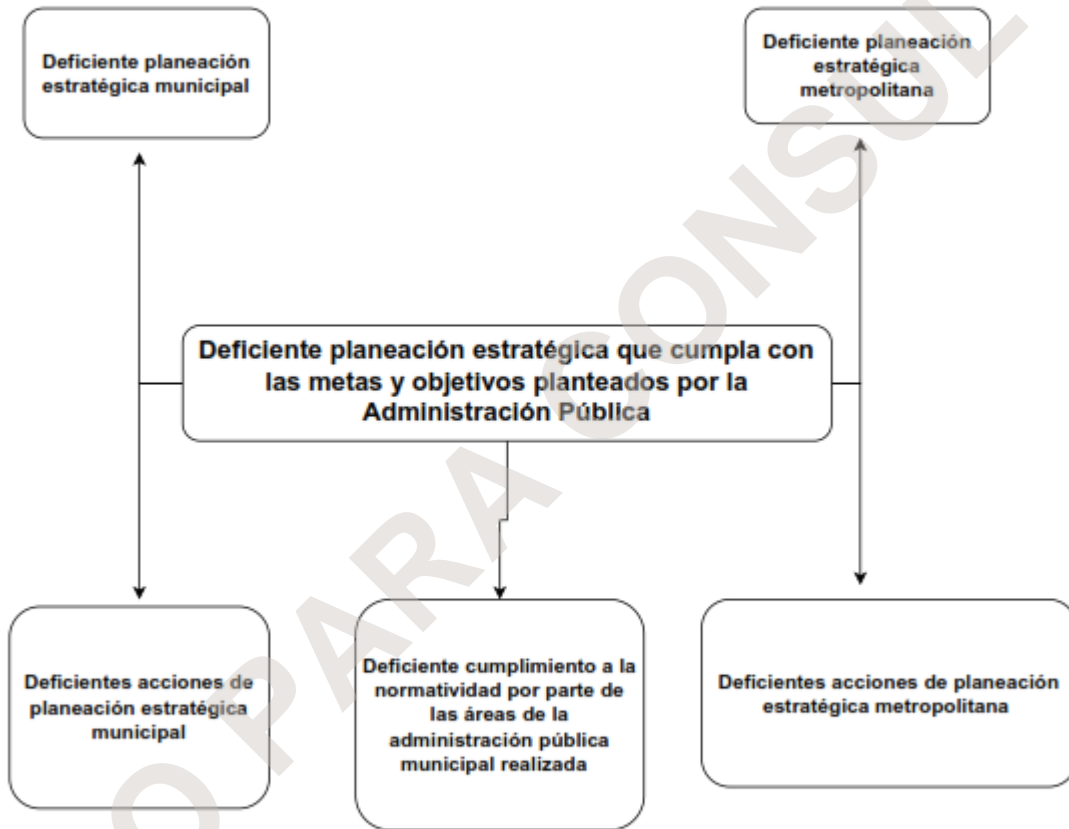
5. DERECHOS HUMANOS EFECTIVOS



SOLO PARA CONSULTA



6. PLANEACIÓN MUNICIPAL Y ZONA METROPOLITANA

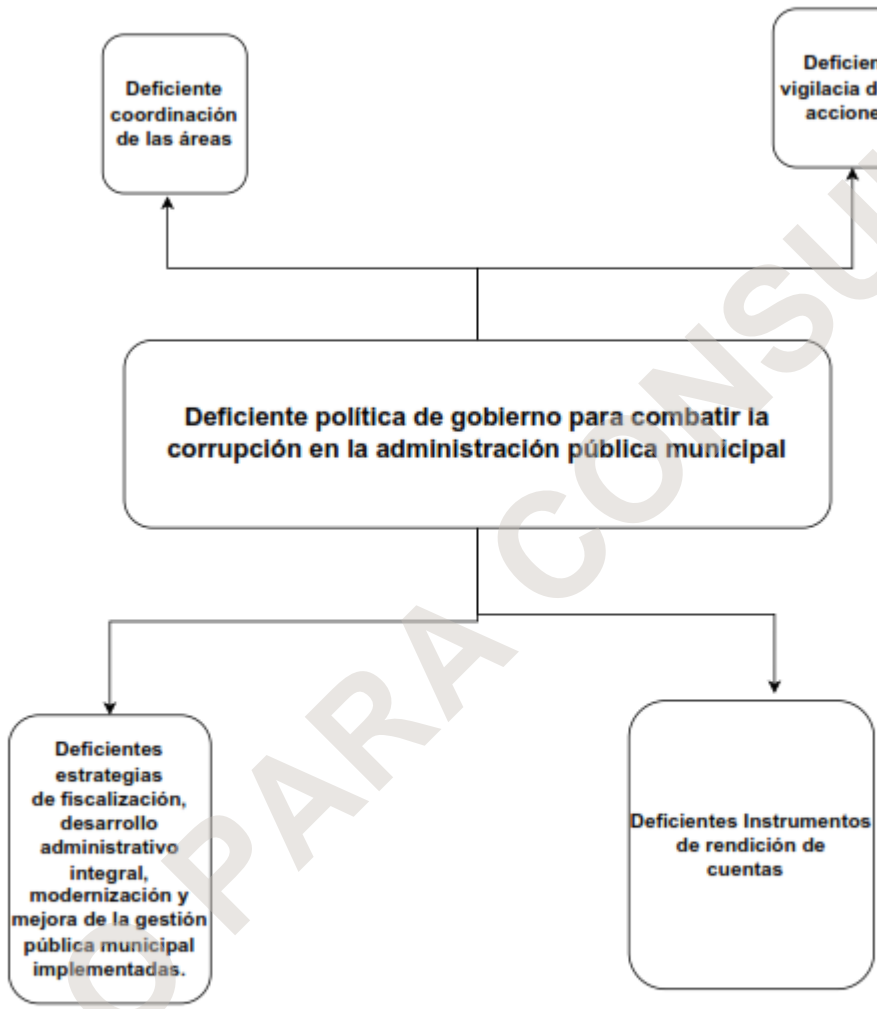


SOLO PARA CONSULTA



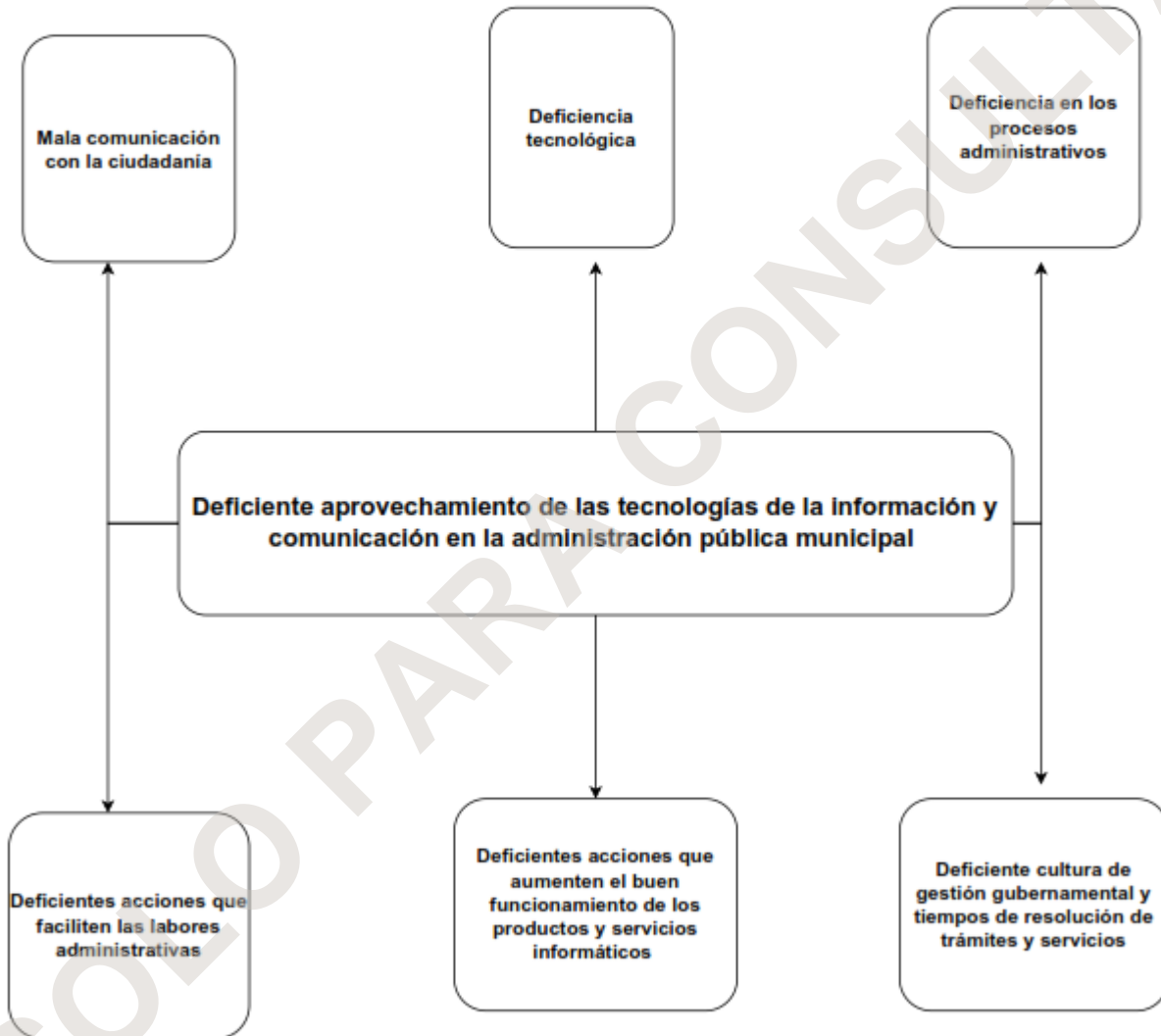


7. GOBIERNO HONRADO



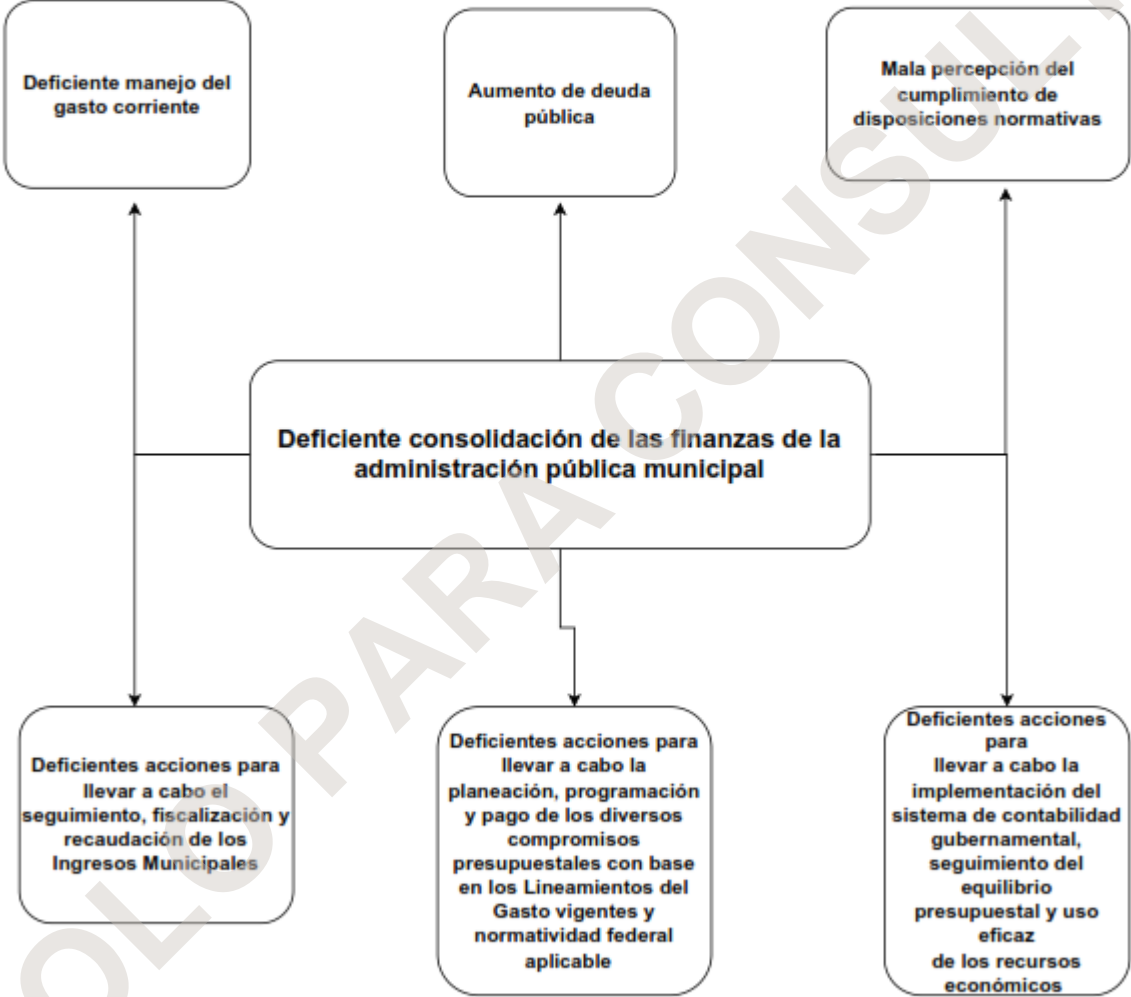


8. GOBIERNO INNOVADOR Y TECNOLÓGICO

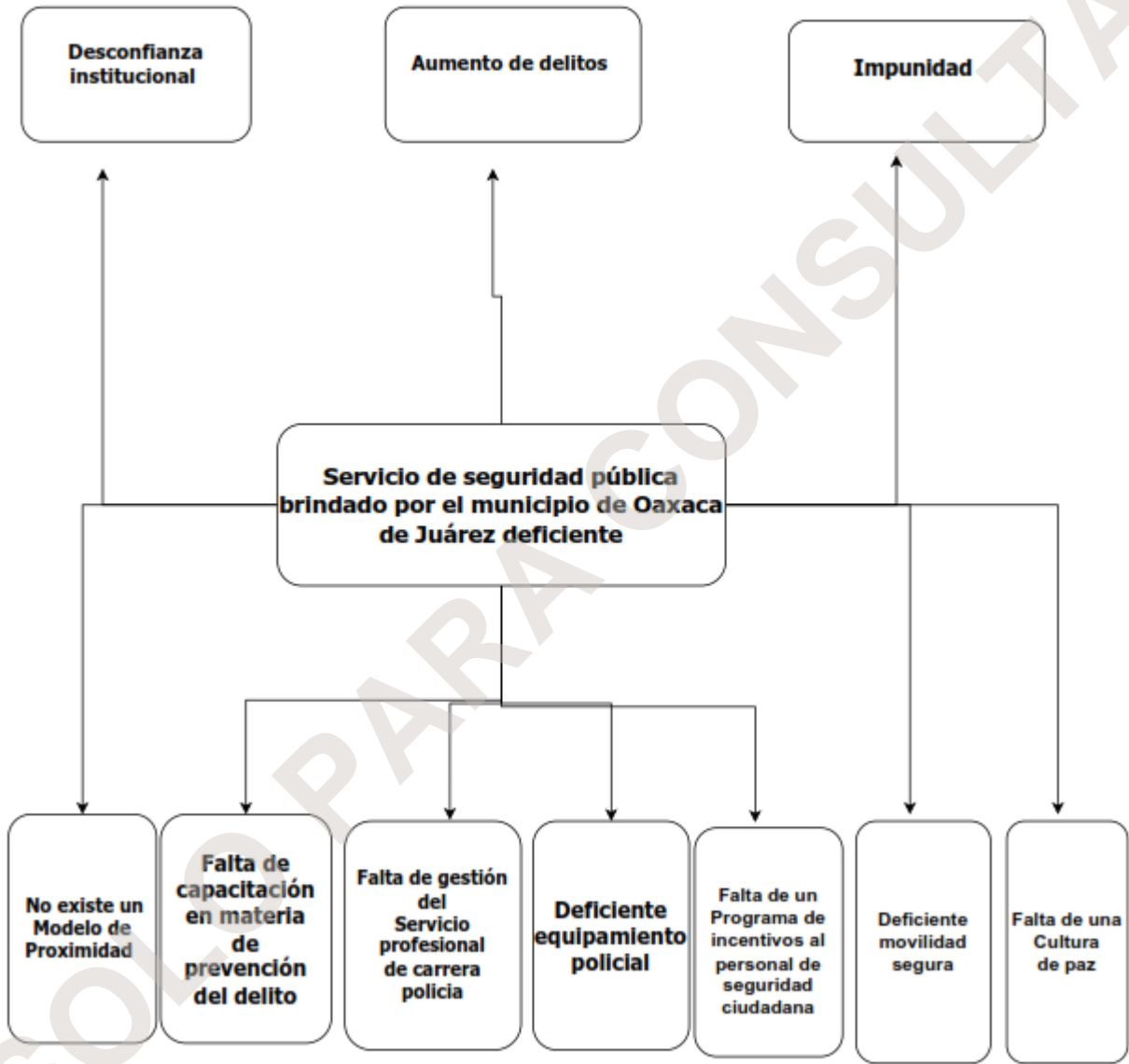




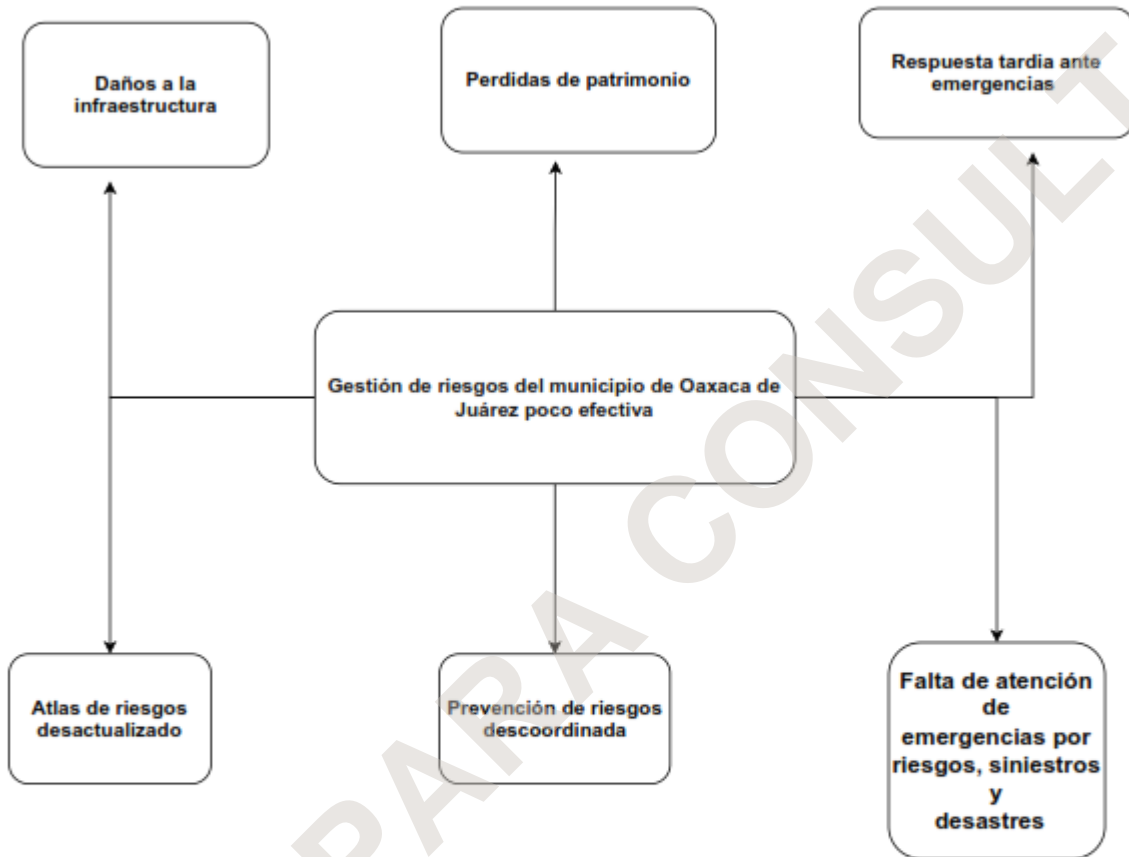
9. FINANZAS PÚBLICAS SANAS



10. MUNICIPIO SEGURO

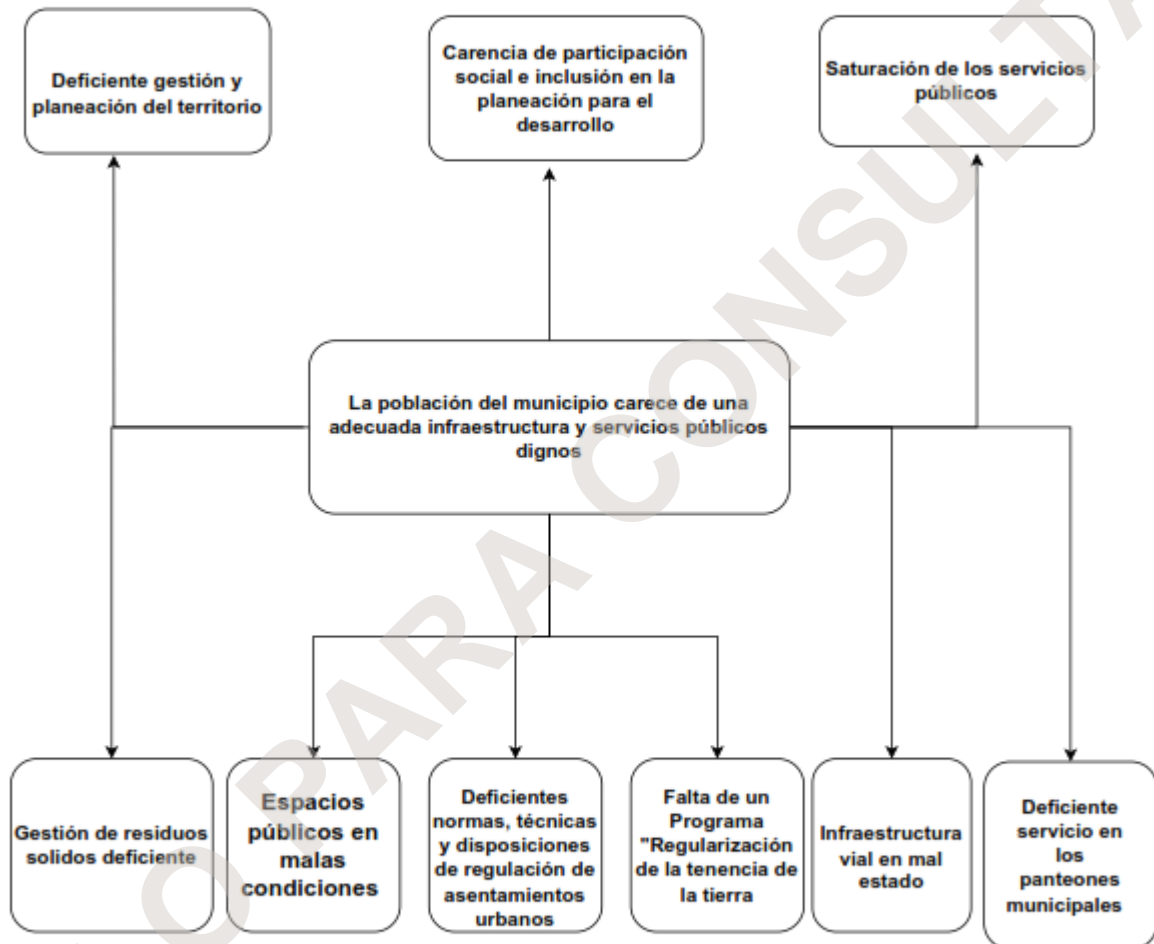


11. PREVENCIÓN DE DESASTRES

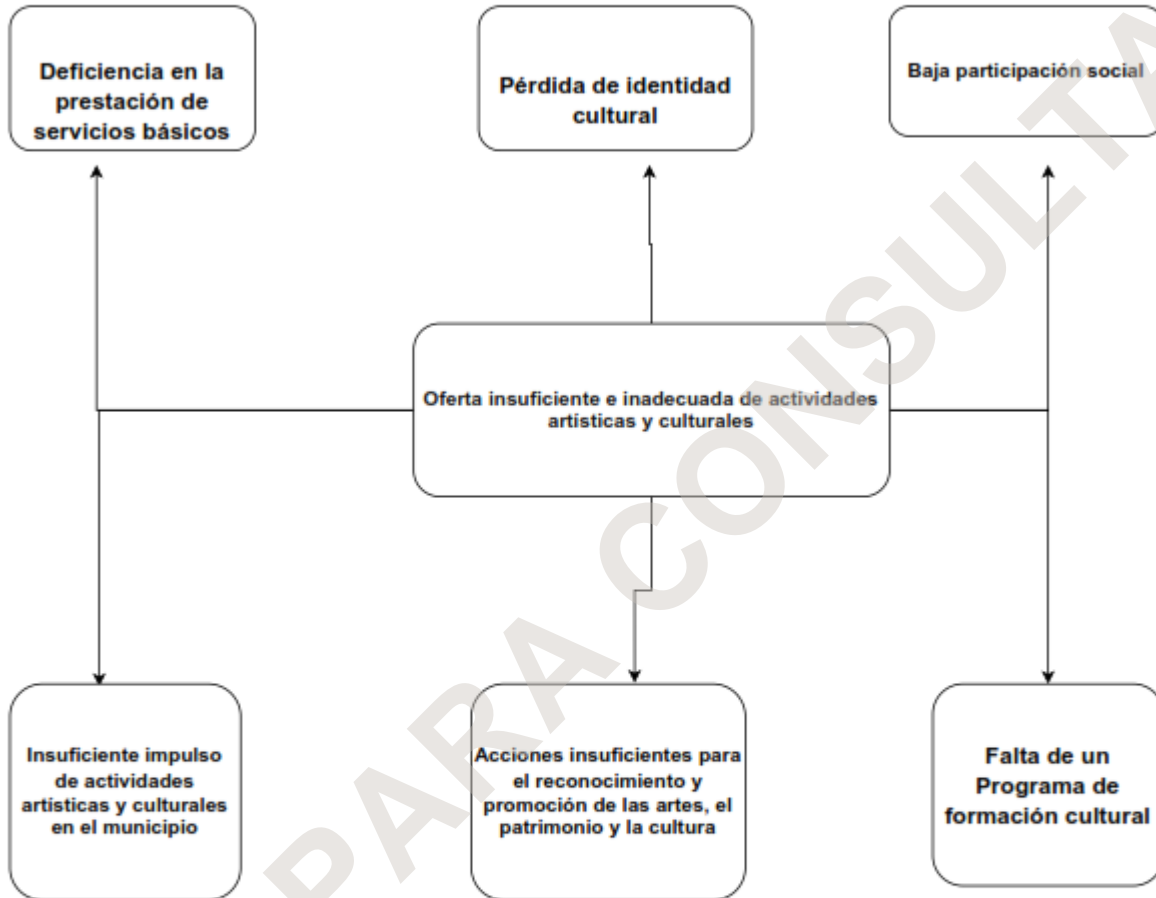


SOLO PARA CONSULTA

12. INFRAESTRUCTURA Y EQUIPAMIENTO URBANO



13. IDENTIDAD CULTURAL

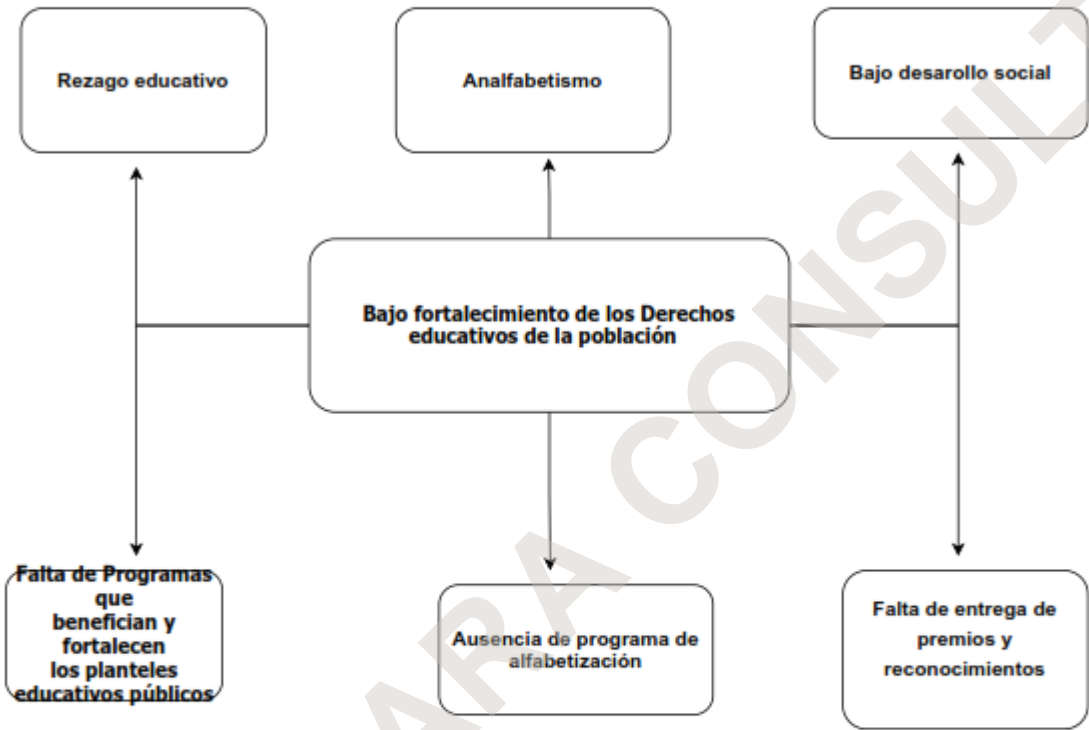


SOLO PARA CONSULTA





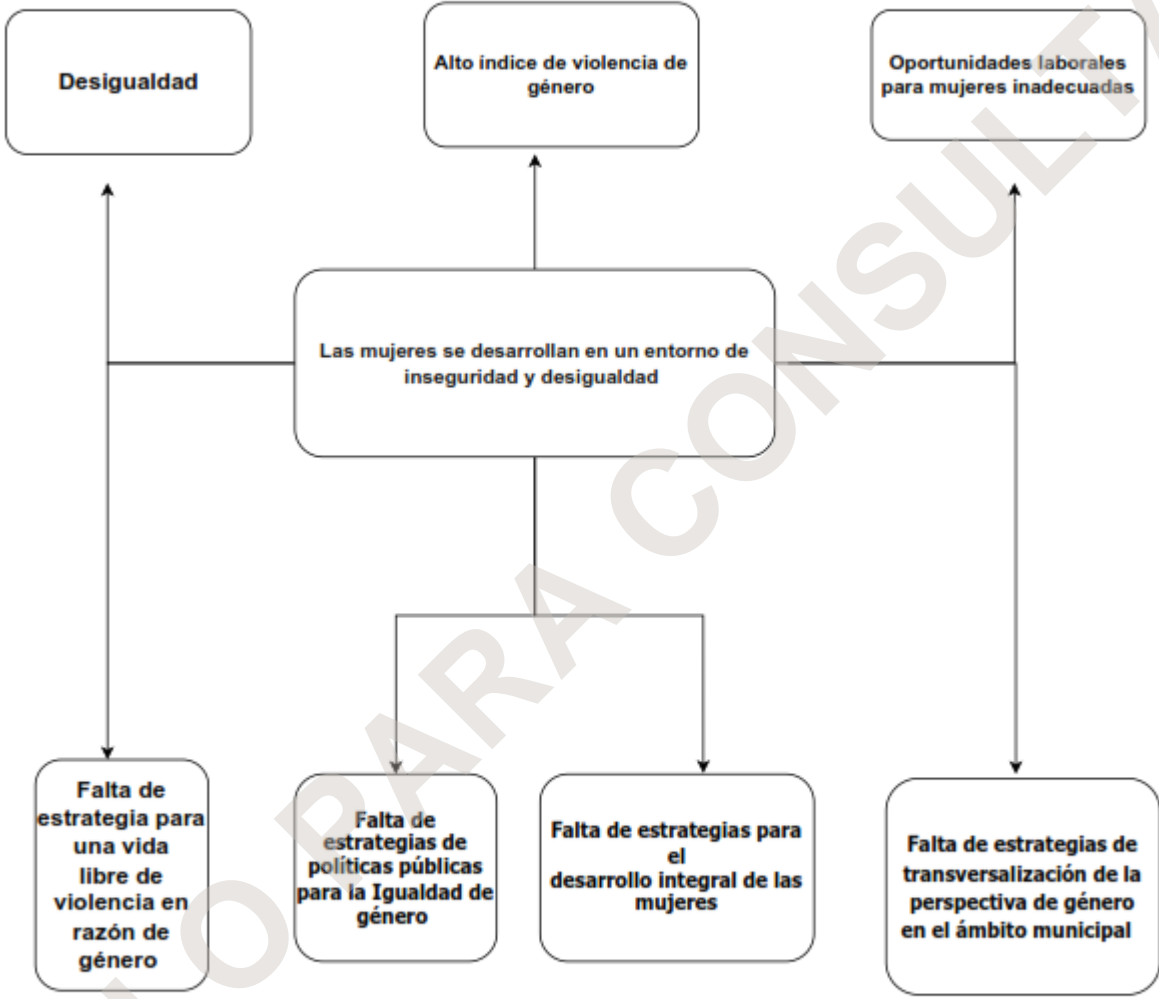
14. EDUCACIÓN PARA TODOS Y TODAS



SOLO PARA CONSULTA

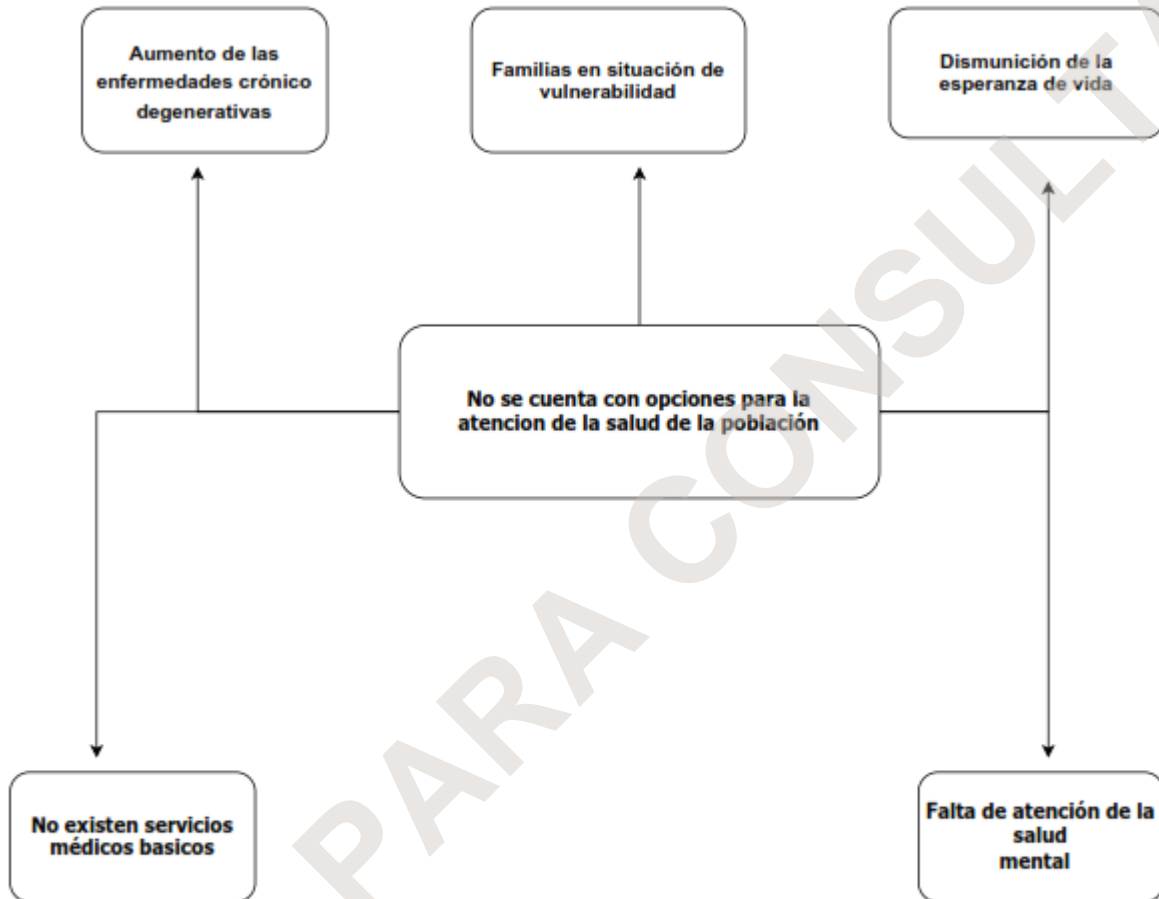


15. IGUALDAD DE GÉNERO





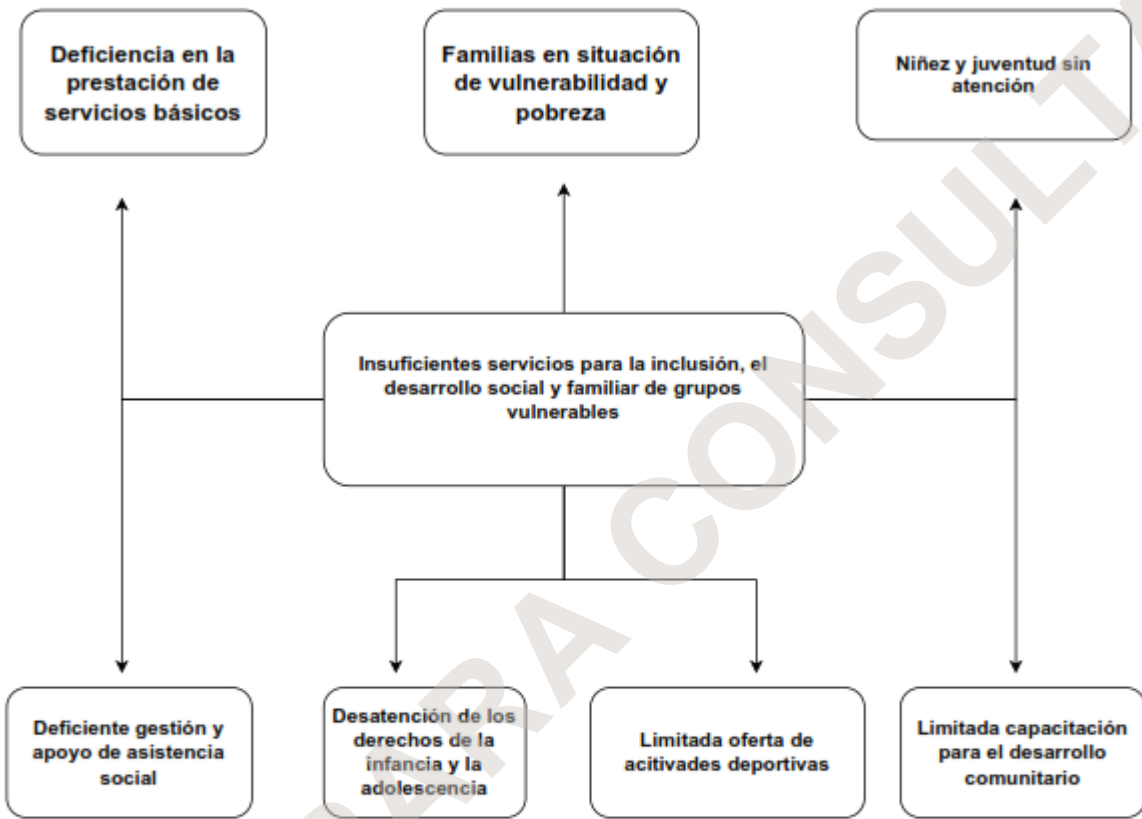
16. POR UNA BUENA SALUD



SOLO PARA CONSULTA

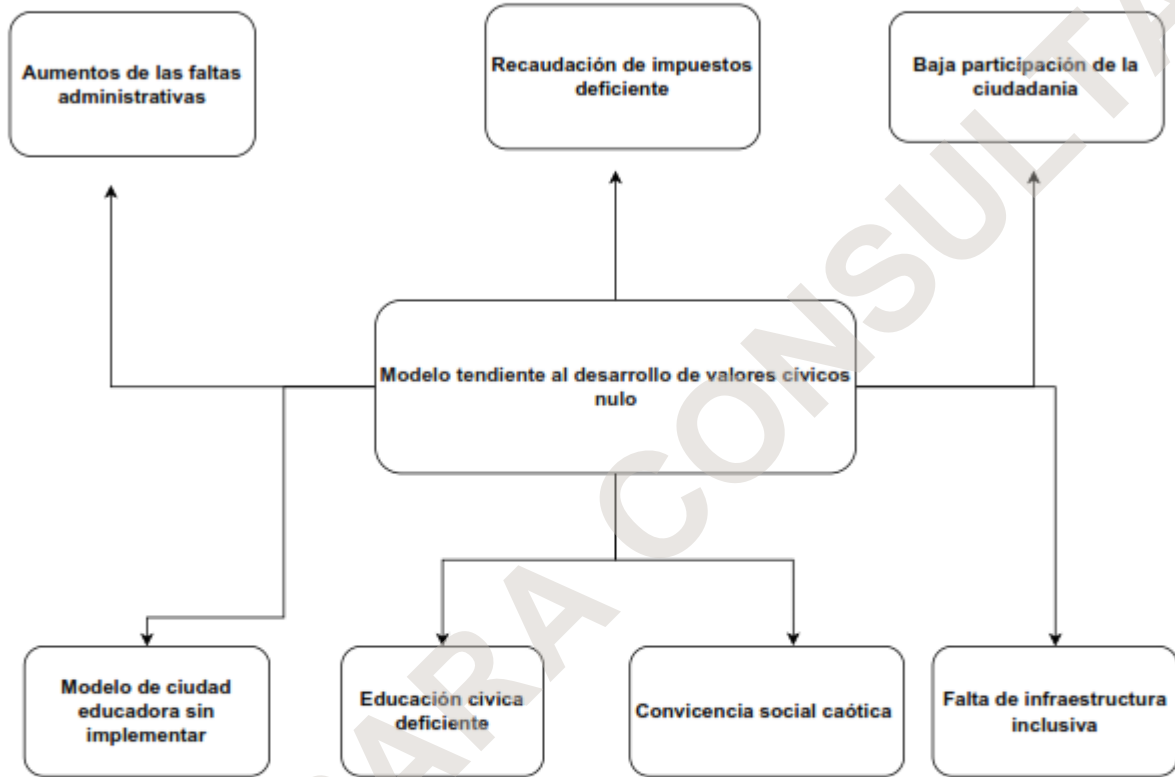


17. BIENESTAR Y DESARROLLO MUNICIPAL



SOLO PARA CONSULTA

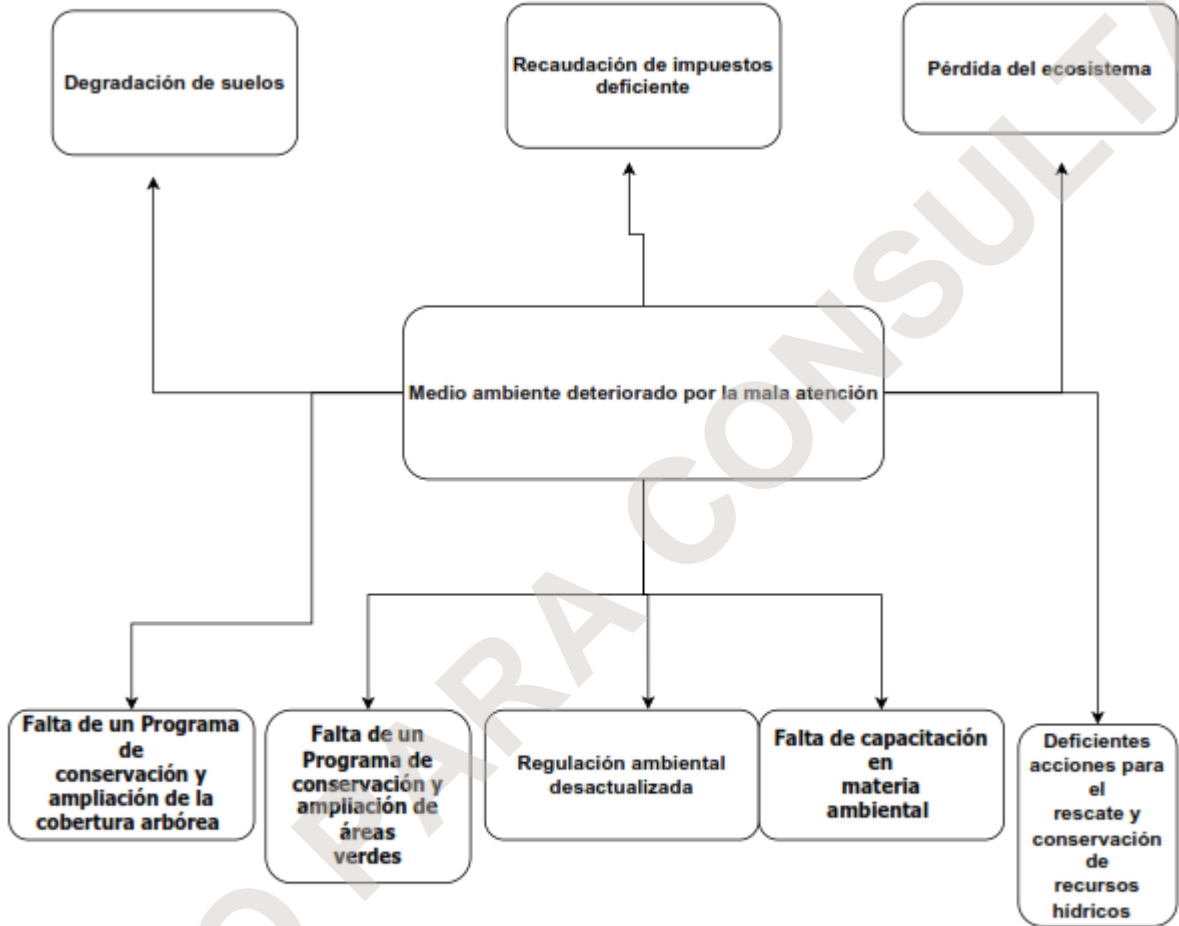
18. CIUDAD EDUCADORA



SOLO PARA CONSULTA



19. MUNICIPIO VERDE

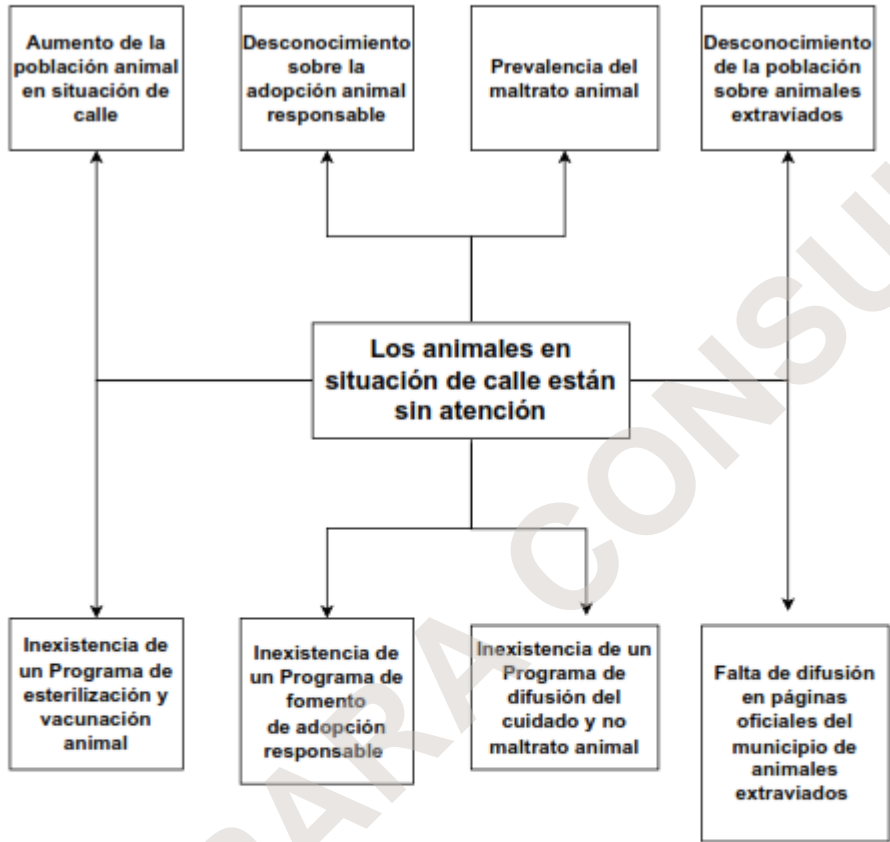


SOLO PARA CONSULTA





20. POR UNA VIDA DIGNA ANIMAL

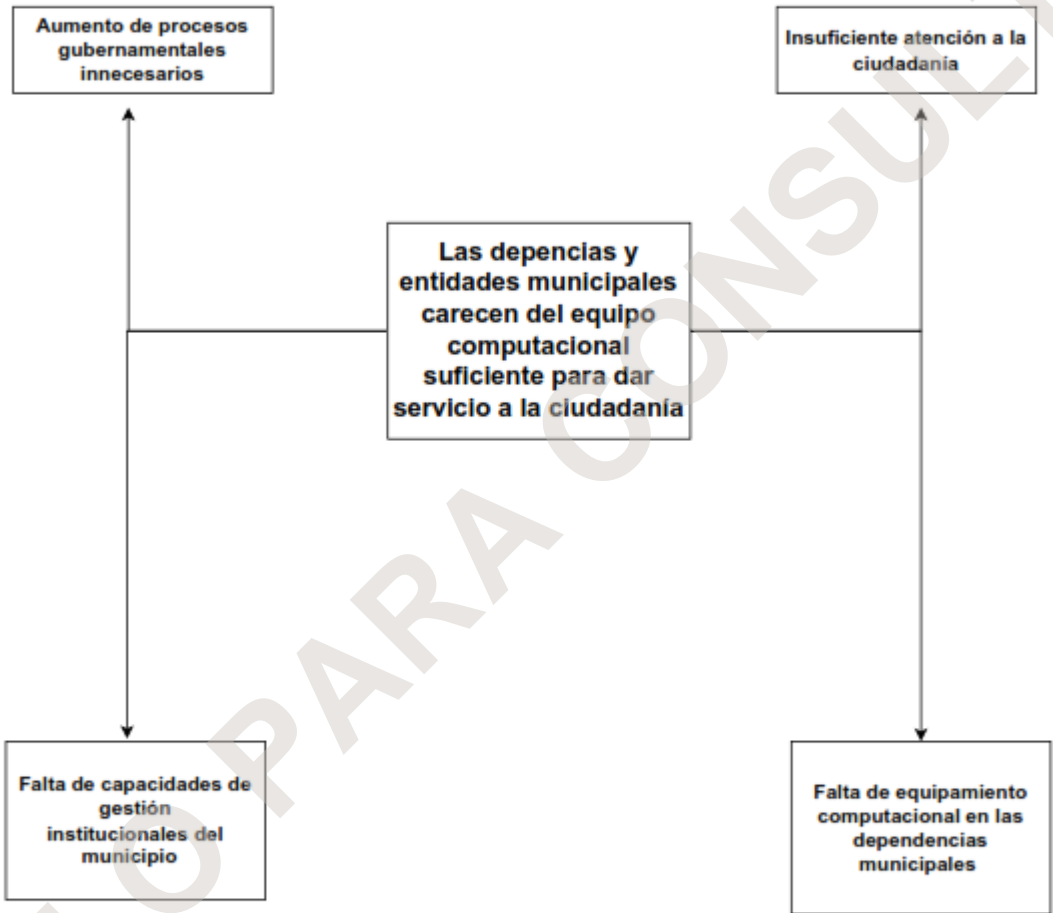


SOLO PARA CONSULTA





21. FORTALECIMIENTO DE LA INFRAESTRUCTURA TECNOLÓGICA Y GESTIÓN GUBERNAMENTAL

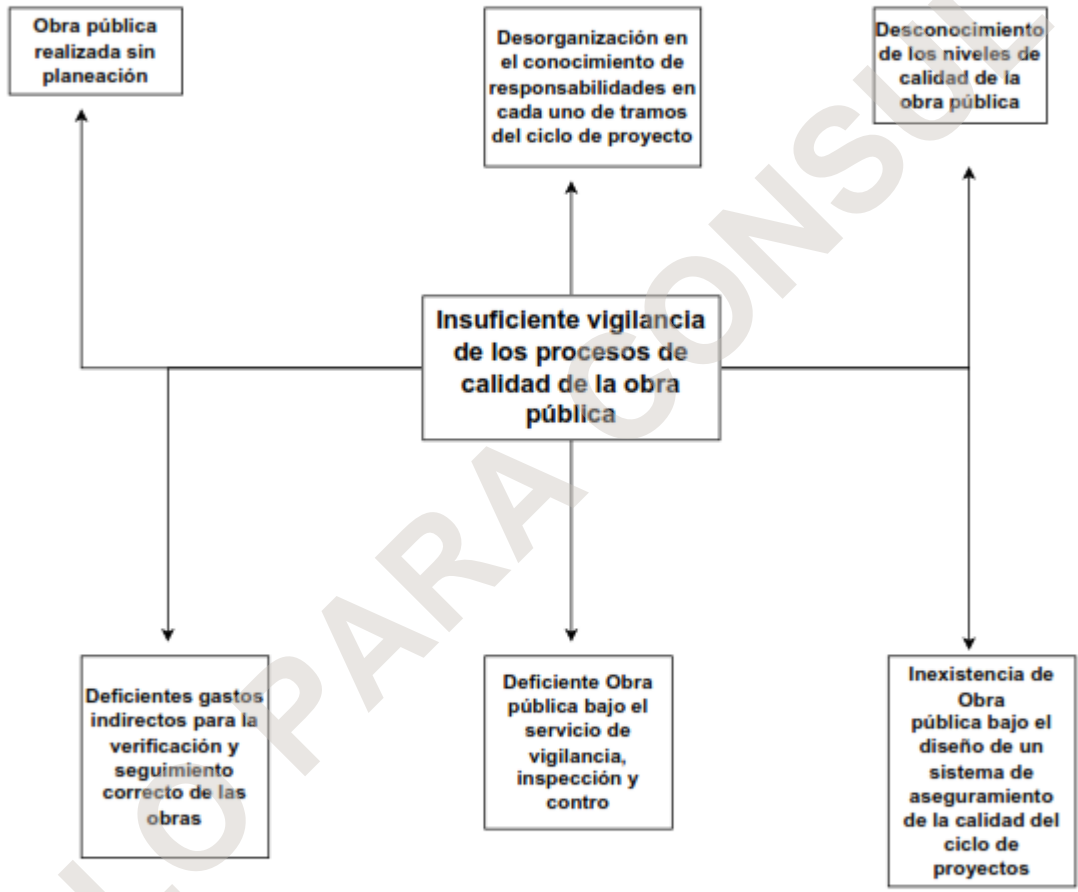


SOLO PARA CONSULTA



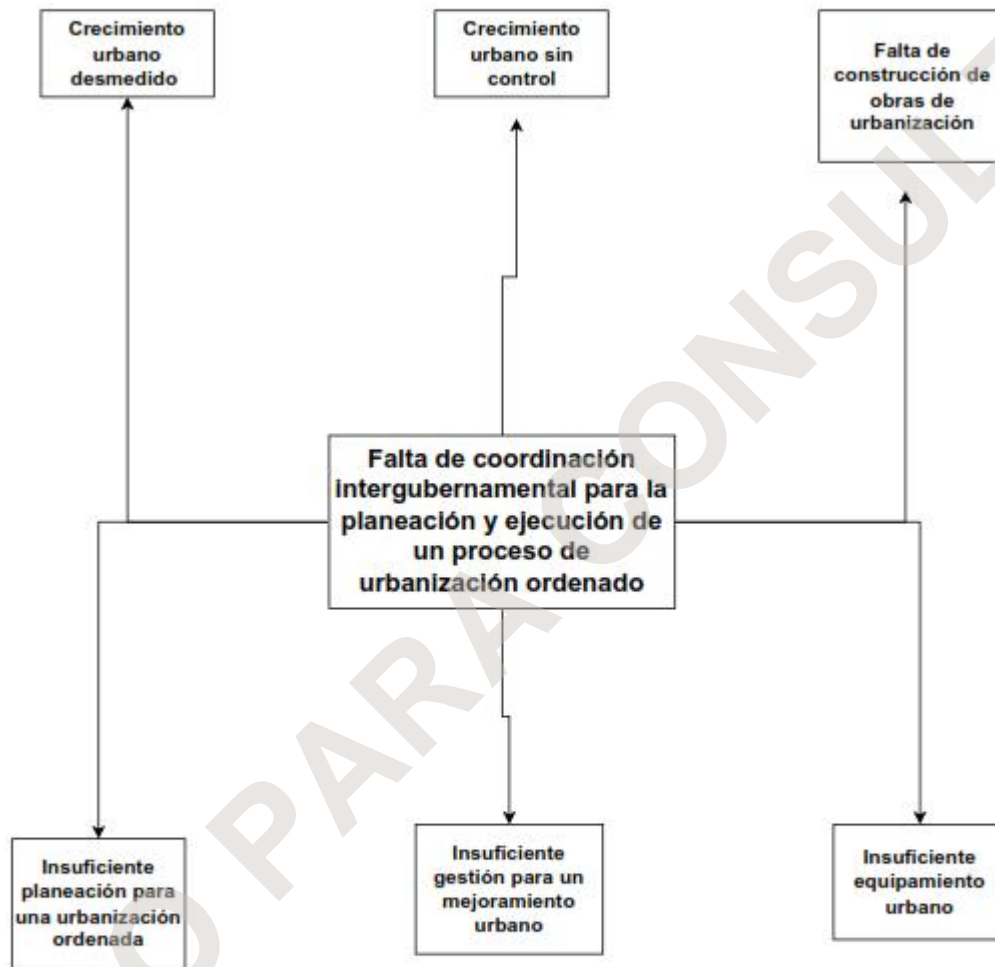


22. VIGILANCIA, SEGUIMIENTO Y CONTROL DE OBRA PÚBLICA



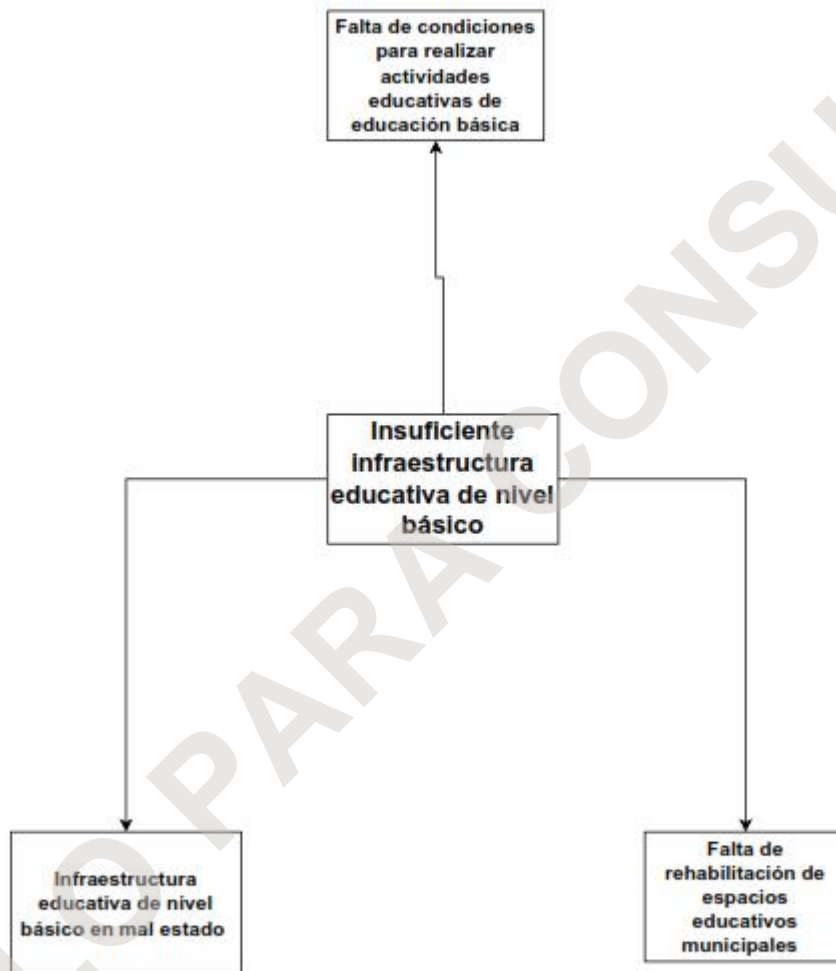


23. INFRAESTRUCTURA URBANA



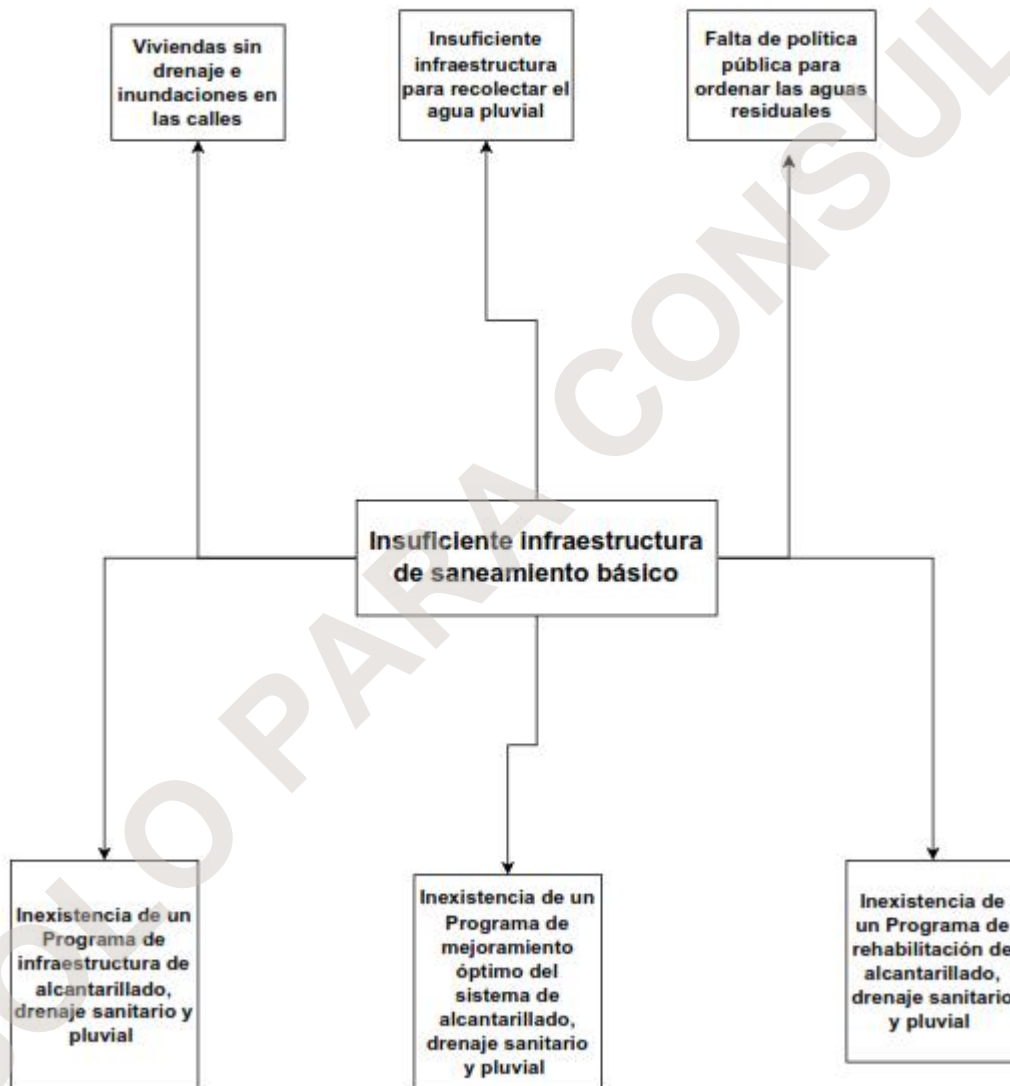


24. INFRAESTRUCTURA PARA LA EDUCACIÓN BÁSICA



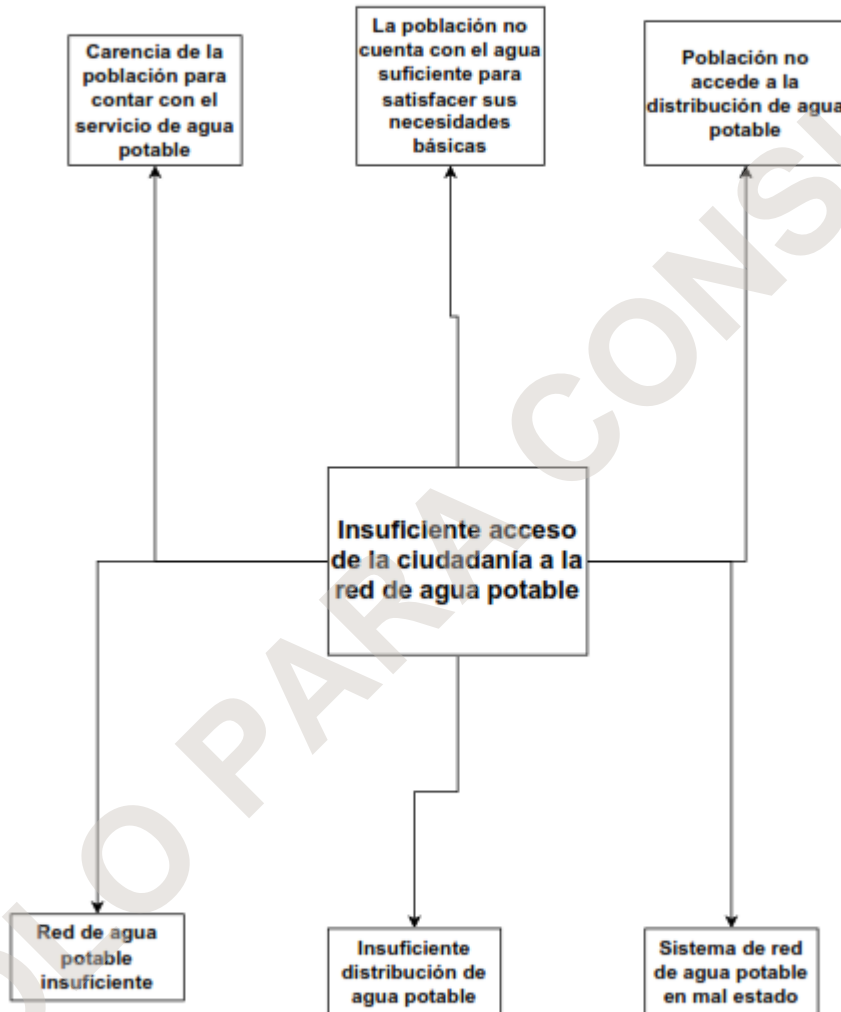


25. INFRAESTRUCTURA PARA SANEAMIENTO BÁSICO



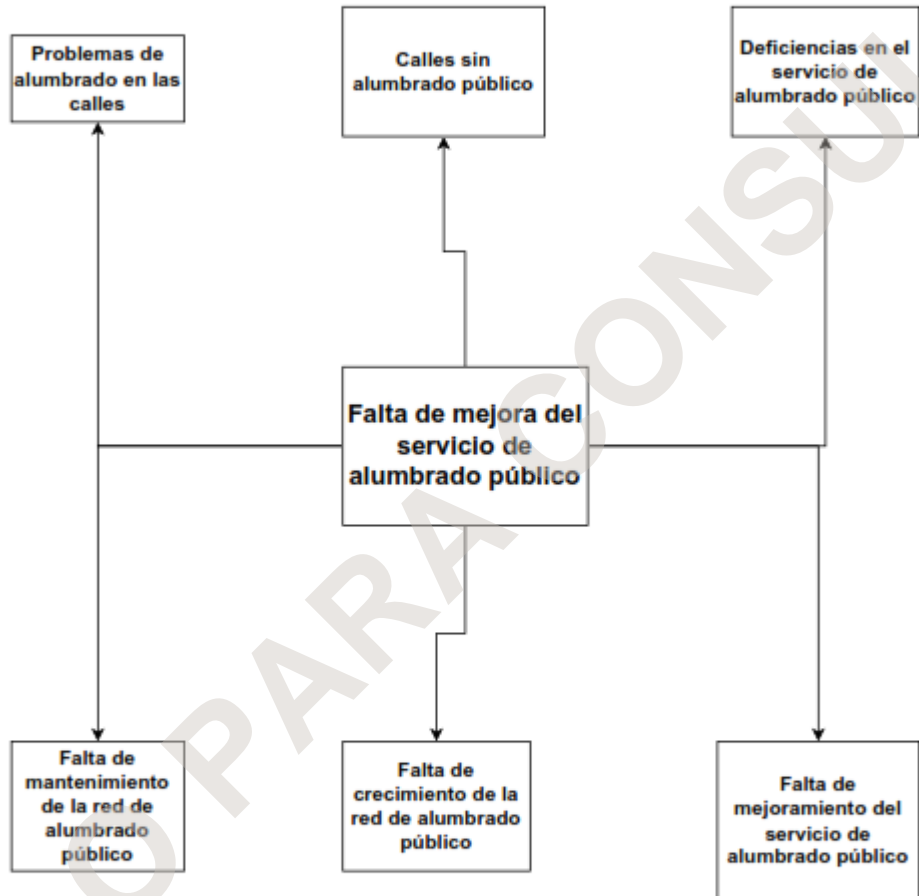


26. AGUA POTABLE PARA TODAS Y TODOS





27. INFRAESTRUCTURA Y SERVICIO DE ALUMBRADO PÚBLICO

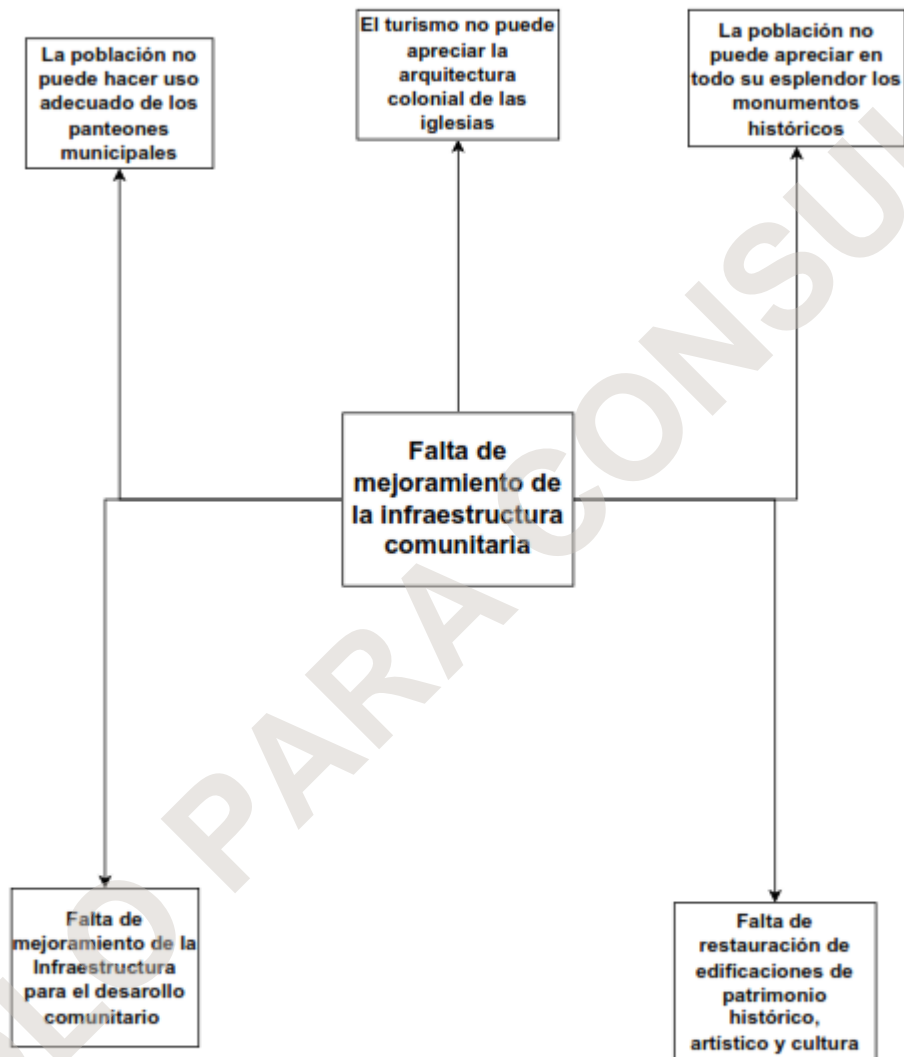


SOLO PARA CONSULTA





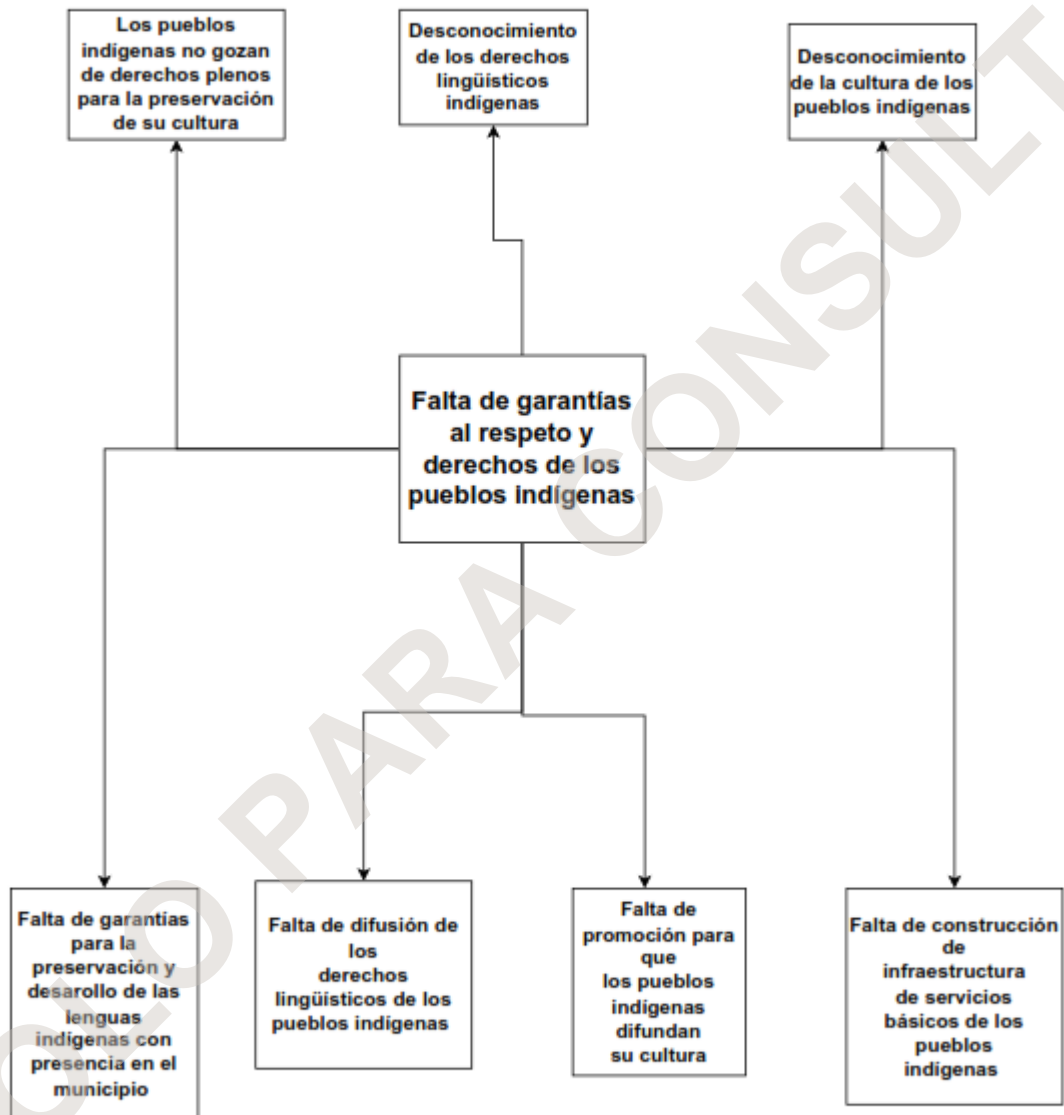
28. INFRAESTRUCTURA DE DESARROLLO COMUNITARIO



SOLAMENTE PARA CONSULTA

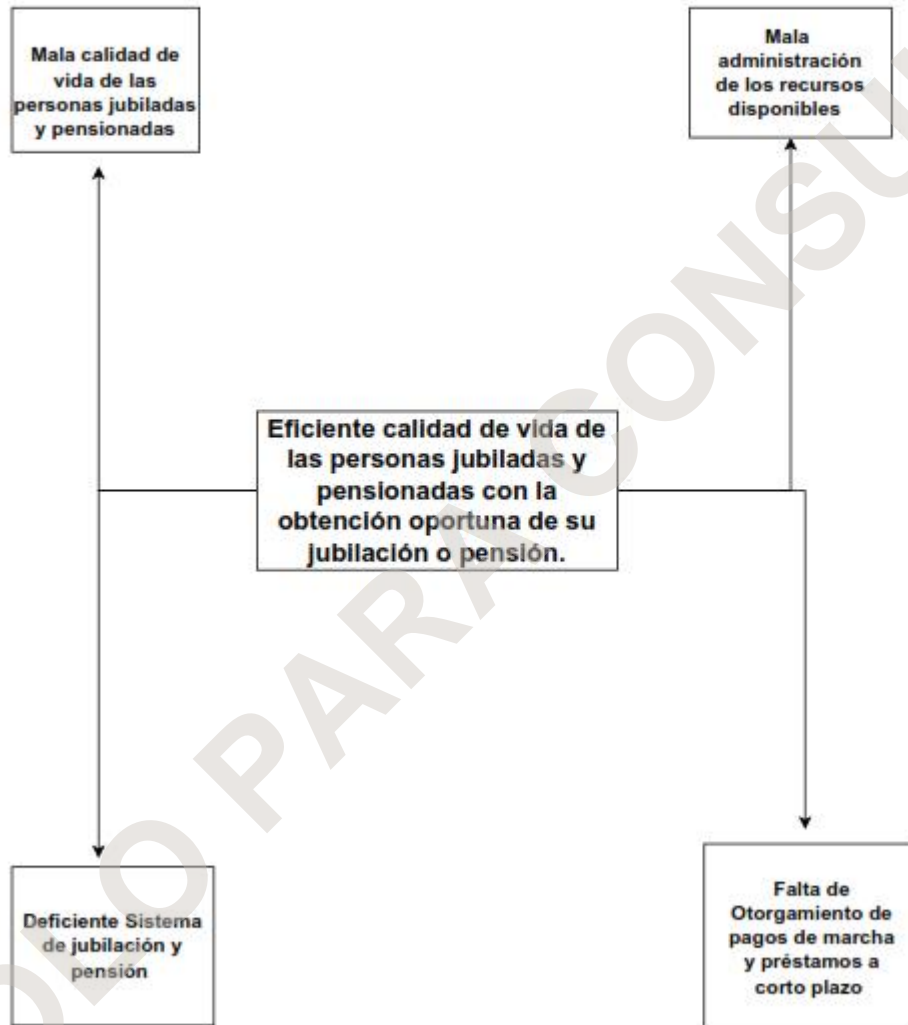


29. RESPETO E IMPULSO A PUEBLOS INDÍGENAS



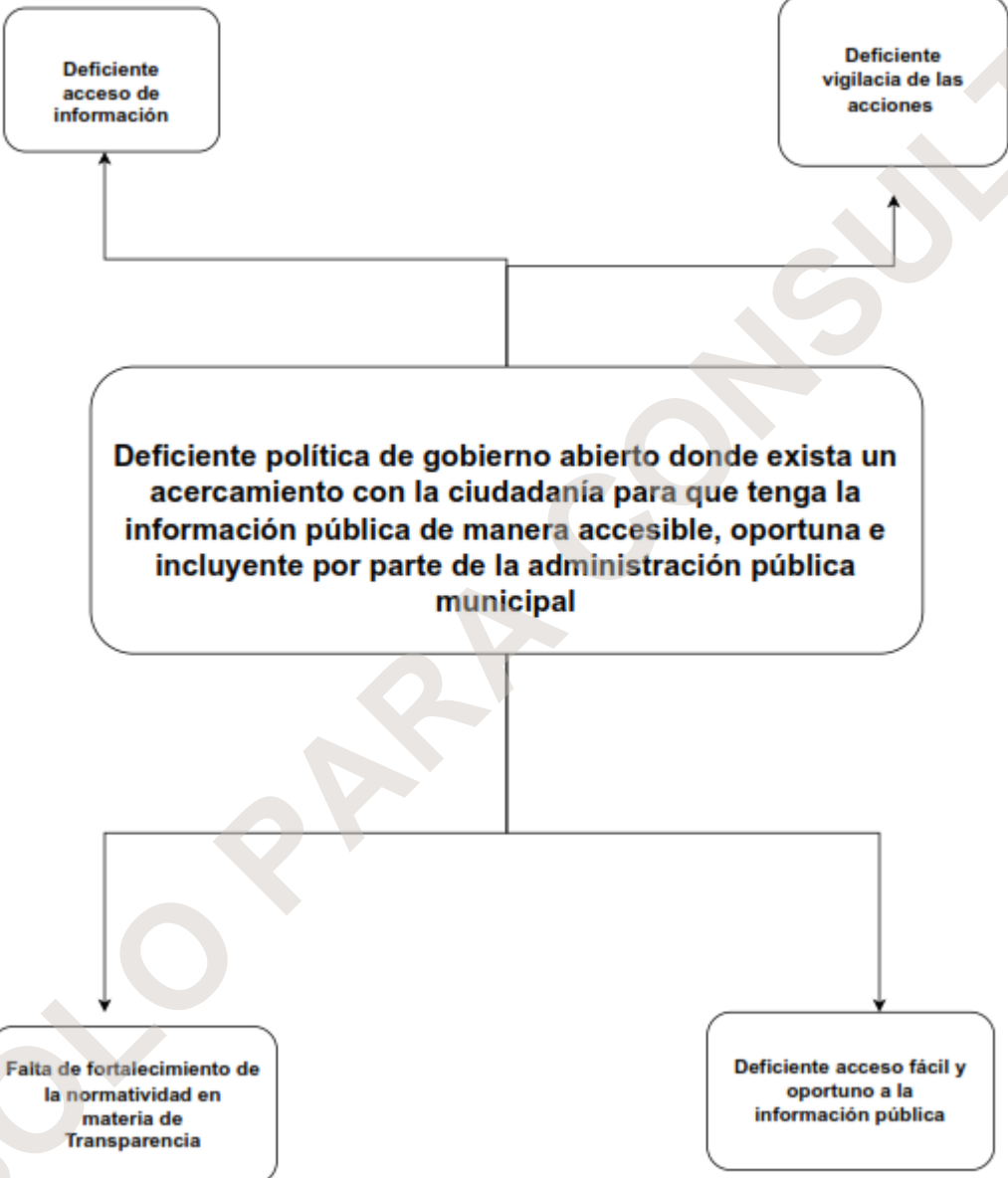


30. SISTEMA DE JUBILACIÓN Y PENSIÓN EFICIENTE





31. GOBIERNO TRANSPARENTE



ANEXO 1
CALENDARIO DE EGRESOS

SOLO PARA CONSULTA



ANEXO 2
ESTADO ANALÍTICO DE PLAZAS

SOLO PARA CONSULTA



MUNICIPIO DE OAXACA DE JUÁREZ, OAXACA
PRESUPUESTO DE EGRESOS PARA EL EJERCICIO FISCAL 2023
CÉDULA ANALÍTICA DE PLAZAS

| CLAVE DE LA | PLAZA/PUESTO | Número de Plazas | Remuneraciones | |
|-------------|-------------------------------|------------------|----------------|-----------|
| | | | De | Hasta |
| 300 | ADMINISTRADOR | 5 | 7,362.25 | 16,436.51 |
| 302 | ADMINISTRADOR "A" | 7 | 5,690.21 | 12,965.66 |
| 301 | ADMINISTRADOR "B" | 11 | 6,361.66 | 15,547.61 |
| 905 | ADMINISTRADOR "C " | 2 | 7,640.00 | 7,990.17 |
| 603 | AFANADORA | 11 | 6,089.44 | 16,552.51 |
| 735 | AGENTE | 30 | 7,524.55 | 15,077.73 |
| 737 | AGENTE 2°. | 1 | 7,524.55 | 12,274.97 |
| 620 | AGENTE MUNICIPAL | 13 | 23,624.02 | 23,624.02 |
| 901 | ANALISTA | 71 | 6,143.67 | 15,441.71 |
| 909 | ANALISTA " A " | 12 | 6,200.00 | 6,464.17 |
| 910 | ANALISTA " B " | 14 | 6,500.00 | 6,797.92 |
| 911 | ANALISTA " C " | 96 | 7,640.00 | 7,990.17 |
| 513 | ANALISTA "B" | 5 | 5,750.07 | 12,056.47 |
| 606 | ARCHIVISTA | 3 | 6,913.69 | 16,126.39 |
| 615 | ARRIERO | 15 | 6,089.44 | 23,064.72 |
| 609 | ASEADOR | 12 | 6,176.73 | 22,964.37 |
| 610 | ASEADOR DE INODOROS | 5 | 6,176.73 | 19,792.69 |
| 910 | ASESOR | 16 | 6,143.67 | 14,802.74 |
| 916 | ASESOR " B " | 4 | 5,690.21 | 14,225.15 |
| 906 | ASESOR " C " | 93 | 7,640.00 | 8,117.50 |
| 972 | ASISTENTE OPERATIVO "C" | 1 | 4,000.00 | 4,163.33 |
| 902 | AUDITOR | 4 | 6,143.67 | 14,732.46 |
| 927 | AUDITOR " A " | 1 | 5,200.00 | 5,436.33 |
| 926 | AUDITOR " B " | 2 | 5,600.00 | 5,656.67 |
| 306 | AUXILIAR ADMINISTRATIVO | 69 | 6,855.50 | 17,367.31 |
| 317 | AUXILIAR ARCHIVISTA | 23 | 6,693.66 | 24,207.19 |
| 316 | AUXILIAR BIBLIOTECARIO | 5 | 6,693.66 | 15,741.11 |
| 321 | AUXILIAR DE ALMACEN | 1 | 6,693.66 | 15,734.03 |
| 312 | AUXILIAR DE CAJA | 25 | 7,133.46 | 21,046.20 |
| 606 | AUXILIAR DE COCINA | 6 | 4,200.64 | 12,939.47 |
| 316 | AUXILIAR DE EDUCACION | 3 | 6,693.66 | 16,627.36 |
| 602 | AUXILIAR DE ENFERMERA | 10 | 4,561.30 | 20,257.52 |
| 606 | AUXILIAR DE INGENIERO | 3 | 6,693.66 | 15,741.11 |
| 709 | AUXILIAR DE MECANICA | 4 | 6,666.02 | 24,501.29 |
| 703 | AUXILIAR DE MECANICA A | 1 | 7,201.31 | 25,006.16 |
| 995 | AUXILIAR DE SERVICIOS "C" | 1 | 3,100.00 | 3,242.06 |
| 314 | AUXILIAR DE TRABAJO SOCIAL | 27 | 6,666.02 | 16,046.26 |
| 712 | AUXILIAR FONTANERO | 1 | 6,412.65 | 13,640.29 |
| 943 | AUXILIAR MEDICO " C " | 1 | 5,000.00 | 5,229.17 |
| 711 | AUXILIAR TOPOGRAFO | 3 | 6,336.39 | 14,471.60 |
| 404 | AUXILIAR UNIVERSAL DE OFICINA | 63 | 7,133.46 | 20,450.82 |
| 630 | AYDTE. OPER. MAQ. PESADA "C" | 12 | 6,026.60 | 30,209.05 |
| 305 | AYUDANTE ADMINISTRATIVO | 36 | 7,240.16 | 22,227.56 |
| 313 | AYUDANTE DE CONTABILIDAD | 1 | 6,555.50 | 14,979.74 |
| 710 | AYUDANTE OPER/MAQ.PESADA | 4 | 7,356.44 | 16,253.11 |
| 403 | AYUDANTE UNIVERSAL DE OFICINA | 16 | 7,240.16 | 16,366.14 |
| 611 | BARRENDERO | 255 | 6,089.44 | 23,362.11 |
| 963 | BOLETERO " C " | 12 | 3,100.00 | 3,242.06 |
| 719 | CABO | 21 | 6,535.52 | 24,654.60 |
| 311 | CAJERO | 1 | 5,774.74 | 13,579.55 |

MUNICIPIO DE OAXACA DE JUÁREZ, OAXACA
PRESUPUESTO DE EGRESOS PARA EL EJERCICIO FISCAL 2023
CÉDULA ANALÍTICA DE PLAZAS

| CLAVE DE LA | PLAZA/PUESTO | Número de Plazas | Remuneraciones | |
|-------------|---------------------------------|------------------|----------------|-----------|
| | | | De | Hasta |
| 952 | CAJERO * C * | 23 | 5,000.00 | 5,229.17 |
| 921 | CAPACITADOR * A * | 6 | 5,200.00 | 5,436.33 |
| 315 | CAPTURADOR Y AUX. DE SERVICIOS | 7 | 6,422.35 | 24,161.63 |
| 603 | CAPTURISTA "B" | 13 | 7,051.74 | 16,802.65 |
| 954 | CAPTURISTA DE DATOS * B * | 2 | 4,500.00 | 4,706.25 |
| 955 | CAPTURISTA DE DATOS * C * | 10 | 5,000.00 | 5,229.17 |
| 616 | CHOFER | 19 | 7,320.69 | 27,079.91 |
| 1 | CHOFER "A" | 7 | 7,320.69 | 26,713.43 |
| 740 | CHOFER "B" | 24 | 7,476.05 | 27,209.62 |
| 741 | CHOFER "C" | 65 | 7,640.92 | 26,659.12 |
| 323 | COBRADOR | 4 | 6,536.09 | 24,015.52 |
| 996 | COBRADOR * C * | 6 | 3,100.00 | 3,242.06 |
| 605 | COCINERA | 13 | 6,661.57 | 19,563.36 |
| 205 | COMANDANTE SUPERVISOR | 1 | 6,969.33 | 16,646.05 |
| 606 | CONSERJE | 22 | 6,661.57 | 17,661.36 |
| 141 | COORDINADOR | 15 | 6,676.59 | 31,692.57 |
| 900 | COORDINADOR * A * | 6 | 6,200.00 | 6,464.17 |
| 901 | COORDINADOR * B * | 1 | 6,500.00 | 6,797.92 |
| 902 | COORDINADOR * C * | 13 | 7,640.00 | 7,990.17 |
| 614 | DIBUJANTE | 10 | 7,133.46 | 17,645.23 |
| 143 | DIRECTOR | 31 | 6,676.59 | 32,462.37 |
| 509 | EDUCADORA | 17 | 7,046.16 | 16,346.12 |
| 616 | ELECTRICISTA DE ALUMB.PUB. | 15 | 7,936.31 | 29,146.36 |
| 705 | ELECTRICISTA DE BAJA TENSION | 1 | 7,020.26 | 25,360.94 |
| 702 | EMPL. DE CUADRILLA DE JARDINES | 15 | 6,315.72 | 23,669.51 |
| 726 | EMPLEADO DE CUADRILLA MOVIL "C" | 36 | 7,922.10 | 29,666.63 |
| 716 | EMPLEADO DE CUADRILLA MOVIL "A" | 29 | 6,315.72 | 23,311.61 |
| 725 | EMPLEADO DE CUADRILLA MOVIL "B" | 17 | 6,693.61 | 25,551.10 |
| 733 | ENCARGADO DE MANTENIMIENTO | 12 | 9,353.94 | 34,436.41 |
| 963 | ENFERMERO * C * | 1 | 4,000.00 | 4,163.33 |
| 306 | ESPECIALISTA ADMVO. "A" | 7 | 4,662.12 | 11,622.72 |
| 309 | ESPECIALISTA ADMVO. "B" | 6 | 5,700.04 | 13,272.90 |
| 701 | FOTOGRAFO | 1 | 7,175.50 | 16,024.62 |
| 975 | INSPECTOR * C * | 9 | 4,000.00 | 4,244.44 |
| 325 | INSPECTOR (MDO. 20 DE NOV.) | 6 | 4,907.44 | 12,470.14 |
| 320 | INSPECTOR (UNID.INSPECCION) | 69 | 4,907.44 | 12,166.49 |
| 946 | INSPECTOR ADMINISTRATIVO "C" | 5 | 5,000.00 | 5,229.17 |
| 623 | INSPECTOR DE OBRAS | 5 | 4,907.44 | 11,976.67 |
| 604 | INTENDENTE | 121 | 6,089.44 | 14,433.21 |
| 722 | JARDINERO | 99 | 6,089.44 | 14,504.61 |
| 206 | JEFE DE CUADRILLA | 12 | 5,436.16 | 32,910.67 |
| 616 | JEFE DE CUADRILLA ALUMB.PUB. | 35 | 10,999.16 | 41,640.92 |
| 145 | JEFE DE DEPARTAMENTO | 207 | 5,721.04 | 19,363.95 |
| 211 | JEFE DE DEPARTAMENTO "B" | 11 | 6,697.50 | 14,600.55 |
| 206 | JEFE DE GRUPO | 25 | 5,566.57 | 35,665.01 |
| 204 | JEFE DE INSPECTORES | 1 | 5,646.42 | 12,623.74 |
| 203 | JEFE DE OFICINA | 15 | 5,646.42 | 15,405.43 |
| 210 | JEFE DE SUPERVISORES | 1 | 5,646.42 | 13,155.33 |
| 144 | JEFE DE UNIDAD | 43 | 5,721.04 | 23,515.95 |
| 511 | JUEZ | 9 | 8,366.46 | 14,366.96 |
| 512 | JUEZ "B" | 3 | 6,697.50 | 14,441.31 |

MUNICIPIO DE OAXACA DE JUÁREZ, OAXACA
PRESUPUESTO DE EGRESOS PARA EL EJERCICIO FISCAL 2023
CÉDULA ANALÍTICA DE PLAZAS

| CLAVE DE LA | PLAZA/PUESTO | Número de Plazas | Remuneraciones | |
|-------------|---------------------------------------|------------------|----------------|-----------|
| | | | De | Hasta |
| 723 | MACHETERO | 209 | 6,089.44 | 23,466.53 |
| 724 | MAESTRO SOLDADOR | 2 | 6,916.67 | 24,260.36 |
| 703 | MECANICO "A" | 2 | 7,201.31 | 30,136.64 |
| 406 | MECANOGRAFA | 93 | 6,693.66 | 17,333.11 |
| 907 | MEDICO | 6 | 6,143.67 | 11,677.74 |
| 924 | MEDICO " A " | 1 | 5,200.00 | 5,436.33 |
| 926 | MEDICO " C " | 1 | 6,000.00 | 6,275.00 |
| 915 | MEDICO "B" | 4 | 5,750.07 | 12,363.56 |
| 969 | MENSAJERO " C " | 3 | 3,100.00 | 3,242.06 |
| 601 | NINERA | 24 | 4,492.97 | 15,691.61 |
| 322 | NOTIFICADOR | 40 | 6,655.50 | 17,000.00 |
| 732 | OFICIAL | 1 | 8,969.33 | 15,435.63 |
| 304 | OFICIAL ADMINISTRATIVO | 22 | 7,240.16 | 19,964.34 |
| 704 | OFICIAL DE TRABAJO SOCIAL | 12 | 7,540.70 | 19,677.22 |
| 402 | OFICIAL UNIVERSAL DE OFICINA | 4 | 4,914.16 | 11,291.64 |
| 751 | OFICIAL VIAL | 1 | 27,796.66 | 45,623.35 |
| 409 | OFICINISTA "A" | 15 | 4,466.21 | 11,451.04 |
| 410 | OFICINISTA "B" | 26 | 4,723.96 | 16,960.73 |
| 415 | OFICINISTA "D" | 6 | 4,221.24 | 9,700.15 |
| 416 | OFICINISTA "E" | 10 | 4,967.29 | 10,326.90 |
| 627 | OPER. MAQUINARIA PESADA "A" | 6 | 9,030.72 | 21,967.67 |
| 626 | OPER. MAQUINARIA PESADA "B" | 5 | 9,473.59 | 35,076.16 |
| 629 | OPER. MAQUINARIA PESADA "C" | 14 | 9,625.91 | 36,750.25 |
| 605 | OPERADOR DE COMPUTADORA | 2 | 4,862.12 | 16,579.26 |
| 617 | OPERADOR DE GRUA ALUMB.PUB. | 6 | 9,111.57 | 31,422.65 |
| 616 | OPERADOR DE MAQUINA PESADA | 16 | 6,125.76 | 30,561.13 |
| 721 | PANTEONERO SEPULTURERO | 29 | 6,089.44 | 22,924.45 |
| 621 | PERSONAL DE APOYO AGENCIAS | 22 | 5,516.96 | 25,371.22 |
| 610 | PIANISTA | 1 | 6,257.51 | 14,317.76 |
| 727 | POLICIA | 51 | 7,524.55 | 14,903.66 |
| 910 | POLICIA | 432 | 6,752.02 | 17,217.67 |
| 753 | POLICIA 1° VIAL | 6 | 15,949.07 | 29,179.90 |
| 903 | POLICIA 1o | 14 | 15,949.07 | 29,179.90 |
| 754 | POLICIA 2° VIAL | 22 | 13,207.06 | 24,532.61 |
| 904 | POLICIA 2o | 47 | 13,207.71 | 24,533.60 |
| 729 | POLICIA 2o | 4 | 7,644.13 | 13,915.13 |
| 757 | POLICIA 3° VIAL | 57 | 10,711.14 | 20,469.63 |
| 907 | POLICIA 3o | 150 | 10,711.14 | 20,469.63 |
| 905 | POLICIA 3o JEFE DE UNIDAD DE REACCION | 1 | 12,292.51 | 20,324.16 |
| 909 | POLICIA UNIDAD DE ANALISIS | 5 | 9,326.01 | 16,703.54 |
| 906 | POLICIA UNIDAD DE REACCION | 6 | 9,752.65 | 17,402.96 |
| 760 | POLICIA VIAL | 179 | 8,752.02 | 17,217.67 |
| 101 | PRESIDENTE MUNICIPAL | 1 | 6,565.95 | 73,065.24 |
| 601 | PROGRAMADOR "B" | 11 | 6,143.67 | 13,732.46 |
| 969 | PROMOTOR " C " | 1 | 4,000.00 | 4,163.33 |
| 620 | PROMOTOR DEPORTIVO | 3 | 4,723.96 | 10,036.24 |
| 624 | PROMOTOR SOCIAL | 10 | 5,702.32 | 12,340.30 |
| 607 | PROYECTISTA | 6 | 6,549.14 | 21,261.51 |
| 103 | REGIDOR | 13 | 6,676.59 | 46,263.74 |
| 411 | SECRETARIA "A" | 7 | 4,907.44 | 12,466.49 |
| 412 | SECRETARIA "B" | 12 | 5,036.77 | 12,962.57 |
| 413 | SECRETARIA "C" | 6 | 5,165.96 | 12,691.66 |

ANEXO 3
EROGACIONES PREVISTAS PARA GASTOS
EN SERVICIOS PERSONALES

SOLO PARA CONSULTA



| UNIDAD EJECUTORA | PLAZA/PUESTO | ADSCRIPCIÓN | TIPO DE CONTRATO | TIPO DE NOMINA | TIPO DE GASTO | RAMO | FUENTE DE FINANC. | SUBFUENTE DE FINANCIAMIENTO | 11111 | 11321 | 11311 | 11211 | 12211 | 12231 | 13111 | 13121 | 13131 | 13211 | 13221 | 13311 | 13421 | 15411 | 17121 | 15111 | 14111 | 14311 | 14121 | 13411 | IMPORTE TOTAL | | | |
|------------------|-------------------------------|----------------------|------------------|----------------|------------------------------------|---------|-------------------|-----------------------------|------------|------------|------------|-------|-----------|-------|-----------|-----------|-------|-------|-------|-------|------------|-----------|-----------|-----------|------------|-----------|------------|--------------|---------------|------------|--------------|------------|
| 220 | AGENTE MUNICIPAL | 5 SEÑORES | CONFIANZA | QUINCENA | GASTO CORRIENTE RECURSOS FEDERALES | 1528023 | 1528023 | PARTICIPACIONES | 283.488,24 | | | | | | | | | | | | | | | | | | | 283.488,24 | | | | |
| 101 | PRESIDENTE MUNICIPAL | PRESIDENCIA MPAL | CONFIANZA M | QUINCENA | GASTO CORRIENTE RECURSOS FEDERALES | 1528023 | 1528023 | PARTICIPACIONES | | 103.031,40 | | | | | 3.434,38 | 21.464,88 | | | | | 733.209,60 | 15.882,64 | | 20.122,45 | 2.671,80 | 5.712,25 | 371.742,96 | 1.277.272,36 | | | | |
| 404 | AUXILIAR UNIVERSAL DE OFICINA | PRESIDENCIA MPAL | BASE | QUINCENA | GASTO CORRIENTE RECURSOS FEDERALES | 1528023 | 1528023 | PARTICIPACIONES | | | 85.601,76 | | | | 3.984,75 | 17.833,70 | | | | | | | | 13.696,28 | 20.122,45 | 2.671,80 | 5.712,25 | - | 221.795,40 | | | |
| 404 | AUXILIAR UNIVERSAL DE OFICINA | PRESIDENCIA MPAL | BASE | QUINCENA | GASTO CORRIENTE RECURSOS FEDERALES | 1528023 | 1528023 | PARTICIPACIONES | | | 85.601,76 | | | | 3.984,75 | 17.833,70 | | | | | | | | 13.696,28 | 20.122,45 | 2.671,80 | 5.712,25 | - | 221.710,40 | | | |
| 622 | TECNICO CONTABLE | PRESIDENCIA MPAL | BASE | QUINCENA | GASTO CORRIENTE RECURSOS FEDERALES | 1528023 | 1528023 | PARTICIPACIONES | | | 10.891,12 | | | | 5.808,65 | 22.690,03 | | | | | | | | 73.352,26 | 17.425,94 | 20.122,45 | 2.671,80 | 5.712,25 | - | 267.586,70 | | |
| 714 | CHOFERA "C" | PRESIDENCIA MPAL | BASE | QUINCENA | GASTO CORRIENTE RECURSOS FEDERALES | 1528023 | 1528023 | PARTICIPACIONES | | | 91.691,04 | | | | 27.507,31 | 19.140,80 | | | | | | | | 14.670,57 | 20.122,45 | 2.671,80 | 5.712,25 | - | 254.293,11 | | | |
| 1214 | AUXILIAR DE TRABAJO SOCIAL | PRESIDENCIA MPAL | BASE | QUINCENA | GASTO CORRIENTE RECURSOS FEDERALES | 1528023 | 1528023 | PARTICIPACIONES | | | 80.016,24 | | | | 4.263,40 | 18.446,18 | | | | | | | 24.000,00 | 12.802,60 | 11.796,23 | 20.122,45 | 2.671,80 | 5.712,25 | - | 245.085,62 | | |
| 808 | CONSEJER | PRESIDENCIA MPAL | BASE | QUINCENA | GASTO CORRIENTE RECURSOS FEDERALES | 1528023 | 1528023 | PARTICIPACIONES | | | 3.996,94 | | | | 4.263,40 | 18.430,34 | | | | | | | | 61.628,25 | 12.790,21 | 20.122,45 | 2.671,80 | 5.712,25 | - | 209.554,49 | | |
| 306 | AUXILIAR ADMINISTRATIVO | PRESIDENCIA MPAL | BASE | QUINCENA | GASTO CORRIENTE RECURSOS FEDERALES | 1528023 | 1528023 | PARTICIPACIONES | | | 82.266,00 | | | | 4.113,30 | 4.387,52 | | | | | | | | 13.162,56 | 20.122,45 | 2.671,80 | 5.712,25 | - | 216.026,04 | | | |
| 404 | AUXILIAR UNIVERSAL DE OFICINA | PRESIDENCIA MPAL | BASE | QUINCENA | GASTO CORRIENTE RECURSOS FEDERALES | 1528023 | 1528023 | PARTICIPACIONES | | | 85.601,76 | | | | 17.120,35 | 4.744,34 | | | | | | | | 13.696,28 | 20.122,45 | 2.671,80 | 5.712,25 | - | 235.402,36 | | | |
| 408 | MECANOGRAFA | PRESIDENCIA MPAL | BASE | QUINCENA | GASTO CORRIENTE RECURSOS FEDERALES | 1528023 | 1528023 | PARTICIPACIONES | | | 80.326,32 | | | | 4.016,32 | 3.748,56 | | | | | | | | 66.428,43 | 12.852,21 | 20.122,45 | 2.671,80 | 5.712,25 | - | 212.612,99 | | |
| 401 | SECRETARIO PARTICULAR | PRESIDENCIA MPAL | CONFIANZA | QUINCENA | GASTO CORRIENTE RECURSOS FEDERALES | 1528023 | 1528023 | PARTICIPACIONES | | | 88.347,60 | | | | 4.711,84 | 18.485,63 | | | | | | | 3.480,00 | 21.377,32 | 14.136,52 | 20.122,45 | 2.671,80 | 5.712,25 | - | 186.265,42 | | |
| 501 | ANALISTA | PRESIDENCIA MPAL | CONFIANZA | QUINCENA | GASTO CORRIENTE RECURSOS FEDERALES | 1528023 | 1528023 | PARTICIPACIONES | | | 73.726,44 | | | | 3.932,08 | 15.359,68 | | | | | | | | 40.800,00 | 11.796,23 | 20.122,45 | 2.671,80 | 5.712,25 | - | 198.963,39 | | |
| 501 | ANALISTA | PRESIDENCIA MPAL | CONFIANZA | QUINCENA | GASTO CORRIENTE RECURSOS FEDERALES | 1528023 | 1528023 | PARTICIPACIONES | | | 73.726,44 | | | | 3.932,08 | 15.359,68 | | | | | | | | 36.000,00 | 21.377,32 | 11.796,23 | 20.122,45 | 2.671,80 | 5.712,25 | - | 201.093,67 | |
| 909 | ANALISTA "A" | PRESIDENCIA MPAL | CONTRATO | QUINCENA | GASTO CORRIENTE RECURSOS FEDERALES | 1528023 | 1528023 | PARTICIPACIONES | | | | | 74.400,00 | | 310,00 | 3.100,00 | | | | | | | | | 20.122,45 | 2.671,80 | 5.712,25 | - | 106.316,50 | | | |
| 305 | AYUDANTE ADMINISTRATIVO | PRESIDENCIA MPAL | BASE | QUINCENA | GASTO CORRIENTE RECURSOS FEDERALES | 1528023 | 1528023 | PARTICIPACIONES | | | 86.881,92 | | | | 8.688,19 | 18.100,40 | | | | | | | 6.000,00 | 67.942,77 | 13.901,11 | 20.122,45 | 2.671,80 | 5.712,25 | - | 234.654,59 | | |
| 408 | MECANOGRAFA | PRESIDENCIA MPAL | BASE | QUINCENA | GASTO CORRIENTE RECURSOS FEDERALES | 1528023 | 1528023 | PARTICIPACIONES | | | 80.326,56 | | | | 2.945,31 | 19.189,12 | | | | | | | | | 12.852,25 | 20.122,45 | 2.671,80 | 5.712,25 | - | 207.760,09 | | |
| 622 | TECNICO CONTABLE | SINDICATURA PRIMERA | BASE | QUINCENA | GASTO CORRIENTE RECURSOS FEDERALES | 1528023 | 1528023 | PARTICIPACIONES | | | 108.912,12 | | | | 7.986,89 | 22.690,03 | | | | | | | | 36.000,00 | 73.182,26 | 17.425,94 | 20.122,45 | 2.671,80 | 5.712,25 | - | 332.822,97 | |
| 908 | ASESOR "C" | SINDICATURA PRIMERA | CONTRATO | QUINCENA | GASTO CORRIENTE RECURSOS FEDERALES | 1528023 | 1528023 | PARTICIPACIONES | | 91.680,00 | | | | | 382,00 | 3.820,00 | | | | | | | | | | | | | | 124.388,50 | | |
| 908 | ASESOR "C" | SINDICATURA PRIMERA | CONTRATO | QUINCENA | GASTO CORRIENTE RECURSOS FEDERALES | 1528023 | 1528023 | PARTICIPACIONES | | 91.680,00 | | | | | 382,00 | 3.820,00 | | | | | | | | | | | | | | 124.388,50 | | |
| 908 | ASESOR "C" | SINDICATURA PRIMERA | CONTRATO | QUINCENA | GASTO CORRIENTE RECURSOS FEDERALES | 1528023 | 1528023 | PARTICIPACIONES | | 91.680,00 | | | | | 382,00 | 3.820,00 | | | | | | | | | | | | | | 124.388,50 | | |
| 955 | CAPTURISTA DE DATOS "C" | SINDICATURA PRIMERA | CONTRATO | QUINCENA | GASTO CORRIENTE RECURSOS FEDERALES | 1528023 | 1528023 | PARTICIPACIONES | | 60.000,00 | | | | | 250,00 | 2.500,00 | | | | | | | | | | | | | | 91.256,50 | | |
| 408 | MECANOGRAFA | SINDICATURA PRIMERA | BASE | QUINCENA | GASTO CORRIENTE RECURSOS FEDERALES | 1528023 | 1528023 | PARTICIPACIONES | | | 80.326,32 | | | | 4.016,32 | 4.284,07 | | | | | | | | | 12.852,21 | 20.122,45 | 2.671,80 | 5.712,25 | - | 213.233,50 | | |
| 407 | TAGUIMECANOGRAFA | SINDICATURA SEGUNDA | CONFIANZA M | QUINCENA | GASTO CORRIENTE RECURSOS FEDERALES | 1528023 | 1528023 | PARTICIPACIONES | | 91.586,16 | | | | | 3.023,63 | 15.359,68 | | | | | | | | | 495.098,16 | 13.528,67 | 20.122,45 | 2.671,80 | 5.712,25 | - | 1.013.267,30 | |
| 407 | TAGUIMECANOGRAFA | SINDICATURA SEGUNDA | BASE | QUINCENA | GASTO CORRIENTE RECURSOS FEDERALES | 1528023 | 1528023 | PARTICIPACIONES | | | 84.554,16 | | | | 6.209,64 | 17.615,45 | | | | | | | | | 48.000,00 | 67.555,22 | 13.528,67 | 20.122,45 | 2.671,80 | 5.712,25 | - | 609.081,12 |
| 622 | TECNICO CONTABLE | SINDICATURA SEGUNDA | BASE | QUINCENA | GASTO CORRIENTE RECURSOS FEDERALES | 1528023 | 1528023 | PARTICIPACIONES | | | 108.912,12 | | | | 4.719,53 | 25.110,29 | | | | | | | | 48.000,00 | 70.541,99 | 17.425,94 | 20.122,45 | 2.671,80 | 5.712,25 | - | 303.216,37 | |
| 305 | AYUDANTE ADMINISTRATIVO | SINDICATURA SEGUNDA | BASE | QUINCENA | GASTO CORRIENTE RECURSOS FEDERALES | 1528023 | 1528023 | PARTICIPACIONES | | | 86.881,92 | | | | 6.081,73 | 18.100,40 | | | | | | | | | 13.901,11 | 20.122,45 | 2.671,80 | 5.712,25 | - | 249.409,72 | | |
| 412 | SECRETARIA "B" | SINDICATURA SEGUNDA | CONFIANZA | QUINCENA | GASTO CORRIENTE RECURSOS FEDERALES | 1528023 | 1528023 | PARTICIPACIONES | | 60.465,24 | | | | | 2.217,06 | 12.596,93 | | | | | | | | 9.674,44 | 20.122,45 | 2.671,80 | 5.712,25 | - | 137.537,48 | | | |
| 908 | ASESOR "C" | SINDICATURA SEGUNDA | CONTRATO | QUINCENA | GASTO CORRIENTE RECURSOS FEDERALES | 1528023 | 1528023 | PARTICIPACIONES | | 91.680,00 | | | | | 382,00 | 3.820,00 | | | | | | | | | | | | | | 124.388,50 | | |
| 908 | ASESOR "C" | SINDICATURA SEGUNDA | CONTRATO | QUINCENA | GASTO CORRIENTE RECURSOS FEDERALES | 1528023 | 1528023 | PARTICIPACIONES | | 91.680,00 | | | | | 382,00 | 3.820,00 | | | | | | | | | | | | | | 124.388,50 | | |
| 908 | ASESOR "C" | SINDICATURA SEGUNDA | CONTRATO | QUINCENA | GASTO CORRIENTE RECURSOS FEDERALES | 1528023 | 1528023 | PARTICIPACIONES | | 91.680,00 | | | | | 382,00 | 3.820,00 | | | | | | | | | | | | | | 124.388,50 | | |
| 102 | SINDICO | SINDICATURA SEGUNDA | CONFIANZA M | QUINCENA | GASTO CORRIENTE RECURSOS FEDERALES | 1528023 | 1528023 | PARTICIPACIONES | | 91.586,16 | | | | | 3.968,73 | 19.080,45 | | | | | | | | | 495.098,16 | 15.882,64 | 20.122,45 | 2.671,80 | 5.712,25 | - | 1.263.203,76 | |
| 322 | NOTIFICADOR | REG HDA MPAL TRAN GA | BASE | QUINCENA | GASTO CORRIENTE RECURSOS FEDERALES | 1528023 | 1528023 | PARTICIPACIONES | | | 82.266,00 | | | | 4.387,52 | 17.138,75 | | | | | | | | | 13.162,56 | 20.122,45 | 2.671,80 | 5.712,25 | - | 217.586,84 | | |
| 407 | TAGUIMECANOGRAFA | REG HDA MPAL TRAN GA | BASE | QUINCENA | GASTO CORRIENTE RECURSOS FEDERALES | 1528023 | 1528023 | PARTICIPACIONES | | | 84.554,16 | | | | 4.791,40 | 17.615,45 | | | | | | | | | 13.528,67 | 20.122,45 | 2.671,80 | 5.712,25 | - | 229.319,52 | | |
| 908 | ASESOR "C" | REG HDA MPAL TRAN GA | CONTRATO | QUINCENA | GASTO CORRIENTE RECURSOS FEDERALES | 1528023 | 1528023 | PARTICIPACIONES | | 91.680,00 | | | | | 382,00 | 3.820,00 | | | | | | | | | | | | | | 124.388,50 | | |
| 908 | ASESOR "C" | REG HDA MPAL TRAN GA | CONTRATO | QUINCENA | GASTO CORRIENTE RECURSOS FEDERALES | 1528023 | 1528023 | PARTICIPACIONES | | 91.680,00 | | | | | 382,00 | 3.820,00 | | | | | | | | | | | | | | 124.388,50 | | |
| 908 | ASESOR "C" | REG HDA MPAL TRAN GA | CONTRATO | QUINCENA | GASTO CORRIENTE RECURSOS FEDERALES | 1528023 | 1528023 | PARTICIPACIONES | | 91.680,00 | | | | | 382,00 | 3.820,00 | | | | | | | | | | | | | | 124.388,50 | | |
| 908 | ASESOR "C" | REG HDA MPAL TRAN GA | CONTRATO | QUINCENA | GASTO CORRIENTE RECURSOS FEDERALES | 1528023 | 1528023 | PARTICIPACIONES | | 91.680,00 | | | | | 382,00 | 3.820,00 | | | | | | | | | | | | | | 124.388,50 | | |
| 955 | CAPTURISTA DE DATOS "C" | REG HDA MPAL TRAN GA | CONTRATO | QUINCENA | GASTO CORRIENTE RECURSOS FEDERALES | 1528023 | 1528023 | PARTICIPACIONES | | 60.000,00 | | | | | 250,00 | 2.500,00 | | | | | | | | | | | | | | 91.256,50 | | |
| 955 | CAPTURISTA DE DATOS "C" | REG HDA MPAL TRAN GA | CONTRATO | QUINCENA | GASTO CORRIENTE RECURSOS FEDERALES | 1528023 | 1528023 | PARTICIPACIONES | | 60.000,00 | | | | | 250,00 | 2.500,00 | | | | | | | | | | | | | | 91.256,50 | | |
| 322 | NOTIFICADOR | REG HDA MPAL TRAN GA | BASE | QUINCENA | GASTO CORRIENTE RECURSOS FEDERALES | 1528023 | 1528023 | PARTICIPACIONES | | | 82.266,00 | | | | 4.387,52 | 17.138,75 | | | | | | | | | 13.162,56 | 20.122,45 | 2.671,80 | 5.712,25 | - | 217.586,84 | | |
| 102 | SINDICO | REG HDA MPAL TRAN GA | CONFIANZA M | QUINCENA | GASTO CORRIENTE RECURSOS FEDERALES | 1528023 | 1528023 | PARTICIPACIONES | | 80.119,08 | | | | | 4.387, | | | | | | | | | | | | | | | | | |

| CÓDIGO DE LA CATEGORÍA | PLAZA/PUESTO | UNIDAD EJECUTORA | ADSCRIPCIÓN | TIPO DE CONTRATO | TIPO DE NOMINA | TIPO DE GASTO | RAMO | FUENTE DE FINANC | SUBFUENTE DE FINANCIAMIENTO | 11111 | 11321 | 11311 | 11211 | 12211 | 12231 | 13111 | 13121 | 13131 | 13211 | 13221 | 13311 | 13421 | 15411 | 17121 | 15111 | 14111 | 14311 | 14121 | 13411 | IMPORTE TOTAL | |
|------------------------|--------------------------|------------------|---------------------|------------------|----------------|-----------------|--------------------|------------------|-----------------------------|-----------|------------|-------|-------|-----------|-----------|-------|-------|-------|-------|-------|-------|-------|-------|------------|------------|-----------|-----------|----------|------------|---------------|--------------|
| 508 | ASESOR* C* | 103090 | REG MEDIO AMB CAMB | CONTRATO | QUINCENA | GASTO CORRIENTE | RECURSOS FEDERALES | 1528023 | PARTICIPACIONES | 91.680,00 | - | - | - | 382,00 | 3.820,00 | - | - | - | - | - | - | - | - | - | 20.122,45 | 2.671,80 | 5.712,25 | - | 124.388,50 | | |
| 908 | ASESOR* C* | 103090 | REG MEDIO AMB CAMB | CONTRATO | QUINCENA | GASTO CORRIENTE | RECURSOS FEDERALES | 1528023 | PARTICIPACIONES | 91.680,00 | - | - | - | 382,00 | 3.820,00 | - | - | - | - | - | - | - | - | - | 20.122,45 | 2.671,80 | 5.712,25 | - | 124.388,50 | | |
| 103 | REGIDOR | 103090 | REG MEDIO AMB CAMB | CONTRATO | CONFIANZA M | GASTO CORRIENTE | RECURSOS FEDERALES | 1528023 | PARTICIPACIONES | 80.119,08 | - | - | - | 2.670,64 | 16.691,48 | - | - | - | - | - | - | - | - | 438.999,84 | 15.882,64 | 20.122,45 | 2.671,80 | 5.712,25 | 676.646,16 | 1.259.516,33 | |
| 617 | TRACTORISTA | 103100 | REG DER HUM AS IND | BASE | QUINCENA | GASTO CORRIENTE | RECURSOS FEDERALES | 1528023 | PARTICIPACIONES | - | 105.653,76 | - | - | 7.747,94 | 22.011,20 | - | - | - | - | - | - | - | - | - | 16.904,60 | 2.671,80 | 5.712,25 | - | 286.869,80 | | |
| 408 | MECANOGRAFA | 103100 | REG DER HUM AS IND | BASE | QUINCENA | GASTO CORRIENTE | RECURSOS FEDERALES | 1528023 | PARTICIPACIONES | - | 80.326,32 | - | - | 18.159,68 | 5.355,09 | - | - | - | - | - | - | - | - | - | 12.852,21 | 2.671,80 | 5.712,25 | - | 230.214,90 | | |
| 508 | ASESOR* C* | 103100 | REG DER HUM AS IND | CONTRATO | QUINCENA | GASTO CORRIENTE | RECURSOS FEDERALES | 1528023 | PARTICIPACIONES | 91.680,00 | - | - | - | 1.400,87 | 3.820,00 | - | - | - | - | - | - | - | - | - | 20.122,45 | 2.671,80 | 5.712,25 | - | 126.407,17 | | |
| 908 | ASESOR* C* | 103100 | REG DER HUM AS IND | CONTRATO | QUINCENA | GASTO CORRIENTE | RECURSOS FEDERALES | 1528023 | PARTICIPACIONES | 91.680,00 | - | - | - | 1.655,33 | 3.820,00 | - | - | - | - | - | - | - | - | - | 20.122,45 | 2.671,80 | 5.712,25 | - | 126.861,83 | | |
| 908 | ASESOR* C* | 103100 | REG DER HUM AS IND | CONTRATO | QUINCENA | GASTO CORRIENTE | RECURSOS FEDERALES | 1528023 | PARTICIPACIONES | 91.680,00 | - | - | - | 1.655,33 | 3.820,00 | - | - | - | - | - | - | - | - | - | 20.122,45 | 2.671,80 | 5.712,25 | - | 126.861,83 | | |
| 908 | ASESOR* C* | 103100 | REG DER HUM AS IND | CONTRATO | QUINCENA | GASTO CORRIENTE | RECURSOS FEDERALES | 1528023 | PARTICIPACIONES | 91.680,00 | - | - | - | 1.655,33 | 3.820,00 | - | - | - | - | - | - | - | - | - | 20.122,45 | 2.671,80 | 5.712,25 | - | 126.861,83 | | |
| 908 | ASESOR* C* | 103100 | REG DER HUM AS IND | CONTRATO | QUINCENA | GASTO CORRIENTE | RECURSOS FEDERALES | 1528023 | PARTICIPACIONES | 91.680,00 | - | - | - | 1.655,33 | 3.820,00 | - | - | - | - | - | - | - | - | - | 20.122,45 | 2.671,80 | 5.712,25 | - | 126.861,83 | | |
| 955 | CAPTURISTA DE DATOS * C* | 103100 | REG DER HUM AS IND | CONTRATO | QUINCENA | GASTO CORRIENTE | RECURSOS FEDERALES | 1528023 | PARTICIPACIONES | 60.000,00 | - | - | - | 1.083,33 | 2.500,00 | - | - | - | - | - | - | - | - | - | 20.122,45 | 2.671,80 | 5.712,25 | - | 92.089,83 | | |
| 955 | CAPTURISTA DE DATOS * C* | 103100 | REG DER HUM AS IND | CONTRATO | QUINCENA | GASTO CORRIENTE | RECURSOS FEDERALES | 1528023 | PARTICIPACIONES | 60.000,00 | - | - | - | 1.083,33 | 2.500,00 | - | - | - | - | - | - | - | - | - | 20.122,45 | 2.671,80 | 5.712,25 | - | 92.089,83 | | |
| 103 | REGIDOR | 103100 | REG DER HUM AS IND | CONFIANZA M | QUINCENA | GASTO CORRIENTE | RECURSOS FEDERALES | 1528023 | PARTICIPACIONES | 80.119,08 | - | - | - | 3.471,83 | 16.691,48 | - | - | - | - | - | - | - | - | - | 438.999,84 | 15.882,64 | 20.122,45 | 2.671,80 | 5.712,25 | 676.646,16 | 1.260.311,24 |
| 622 | TECNICO CONTABLE | 103100 | REG SALUD SAN A S | BASE | QUINCENA | GASTO CORRIENTE | RECURSOS FEDERALES | 1528023 | PARTICIPACIONES | - | 108.912,12 | - | - | 7.986,89 | 22.690,03 | - | - | - | - | - | - | - | - | - | 72.607,26 | 17.425,94 | 20.122,45 | 2.671,80 | 5.712,25 | 290.802,37 | |
| 908 | ASESOR* C* | 103100 | REG SALUD SAN A S | CONTRATO | QUINCENA | GASTO CORRIENTE | RECURSOS FEDERALES | 1528023 | PARTICIPACIONES | 91.680,00 | - | - | - | 1.910,00 | 3.820,00 | - | - | - | - | - | - | - | - | - | 20.122,45 | 2.671,80 | 5.712,25 | - | 126.916,50 | | |
| 908 | ASESOR* C* | 103100 | REG SALUD SAN A S | CONTRATO | QUINCENA | GASTO CORRIENTE | RECURSOS FEDERALES | 1528023 | PARTICIPACIONES | 91.680,00 | - | - | - | 1.910,00 | 3.820,00 | - | - | - | - | - | - | - | - | - | 20.122,45 | 2.671,80 | 5.712,25 | - | 126.916,50 | | |
| 908 | ASESOR* C* | 103100 | REG SALUD SAN A S | CONTRATO | QUINCENA | GASTO CORRIENTE | RECURSOS FEDERALES | 1528023 | PARTICIPACIONES | 91.680,00 | - | - | - | 1.910,00 | 3.820,00 | - | - | - | - | - | - | - | - | - | 20.122,45 | 2.671,80 | 5.712,25 | - | 126.916,50 | | |
| 103 | REGIDOR | 103100 | REG SALUD SAN A S | CONFIANZA M | QUINCENA | GASTO CORRIENTE | RECURSOS FEDERALES | 1528023 | PARTICIPACIONES | 80.119,08 | - | - | - | 2.670,64 | 16.691,48 | - | - | - | - | - | - | - | - | - | 438.999,84 | 15.882,64 | 20.122,45 | 2.671,80 | 5.712,25 | 676.646,16 | 1.269.516,33 |
| 407 | TAQUIMECANOGRAFA | 103100 | REG JUVENTUD DEPORT | BASE | QUINCENA | GASTO CORRIENTE | RECURSOS FEDERALES | 1528023 | PARTICIPACIONES | - | 84.554,16 | - | - | 4.284,07 | 16.734,65 | - | - | - | - | - | - | - | - | - | 12.852,21 | 20.122,45 | 2.671,80 | 5.712,25 | 227.314,81 | | |
| 613 | CAPTURISTA "A" B | 103100 | REG JUVENTUD DEPORT | BASE | QUINCENA | GASTO CORRIENTE | RECURSOS FEDERALES | 1528023 | PARTICIPACIONES | - | 84.980,88 | - | - | 4.284,07 | 16.734,65 | - | - | - | - | - | - | - | - | - | 12.852,21 | 20.122,45 | 2.671,80 | 5.712,25 | 227.314,81 | | |
| 402 | SECRETARIA "B" | 103100 | REG JUVENTUD DEPORT | CONFIANZA | QUINCENA | GASTO CORRIENTE | RECURSOS FEDERALES | 1528023 | PARTICIPACIONES | 60.465,24 | - | - | - | 5.098,85 | 17.704,35 | - | - | - | - | - | - | - | - | - | 67.503,66 | 13.596,94 | 20.122,45 | 2.671,80 | 5.712,25 | 230.138,32 | |
| 908 | ASESOR* C* | 103100 | REG JUVENTUD DEPORT | CONTRATO | QUINCENA | GASTO CORRIENTE | RECURSOS FEDERALES | 1528023 | PARTICIPACIONES | 91.680,00 | - | - | - | 2.821,71 | 12.596,93 | - | - | - | - | - | - | - | - | - | 2.700,00 | 9.674,44 | 20.122,45 | 2.671,80 | 5.712,25 | 140.984,00 | |
| 908 | ASESOR* C* | 103100 | REG JUVENTUD DEPORT | CONTRATO | QUINCENA | GASTO CORRIENTE | RECURSOS FEDERALES | 1528023 | PARTICIPACIONES | 91.680,00 | - | - | - | 382,00 | 3.820,00 | - | - | - | - | - | - | - | - | - | 20.122,45 | 2.671,80 | 5.712,25 | - | 124.388,50 | | |
| 908 | ASESOR* C* | 103100 | REG JUVENTUD DEPORT | CONTRATO | QUINCENA | GASTO CORRIENTE | RECURSOS FEDERALES | 1528023 | PARTICIPACIONES | 91.680,00 | - | - | - | 382,00 | 3.820,00 | - | - | - | - | - | - | - | - | - | 20.122,45 | 2.671,80 | 5.712,25 | - | 124.388,50 | | |
| 908 | ASESOR* C* | 103100 | REG JUVENTUD DEPORT | CONTRATO | QUINCENA | GASTO CORRIENTE | RECURSOS FEDERALES | 1528023 | PARTICIPACIONES | 91.680,00 | - | - | - | 382,00 | 3.820,00 | - | - | - | - | - | - | - | - | - | 20.122,45 | 2.671,80 | 5.712,25 | - | 124.388,50 | | |
| 908 | ASESOR* C* | 103100 | REG JUVENTUD DEPORT | CONTRATO | QUINCENA | GASTO CORRIENTE | RECURSOS FEDERALES | 1528023 | PARTICIPACIONES | 91.680,00 | - | - | - | 382,00 | 3.820,00 | - | - | - | - | - | - | - | - | - | 20.122,45 | 2.671,80 | 5.712,25 | - | 124.388,50 | | |
| 908 | ASESOR* C* | 103100 | REG JUVENTUD DEPORT | CONTRATO | QUINCENA | GASTO CORRIENTE | RECURSOS FEDERALES | 1528023 | PARTICIPACIONES | 91.680,00 | - | - | - | 382,00 | 3.820,00 | - | - | - | - | - | - | - | - | - | 20.122,45 | 2.671,80 | 5.712,25 | - | 124.388,50 | | |
| 607 | PROYECTISTA | 103100 | REG JUVENTUD DEPORT | CONTRATO | QUINCENA | GASTO CORRIENTE | RECURSOS FEDERALES | 1528023 | PARTICIPACIONES | 91.680,00 | - | - | - | 382,00 | 3.820,00 | - | - | - | - | - | - | - | - | - | 20.122,45 | 2.671,80 | 5.712,25 | - | 124.388,50 | | |
| 607 | PROYECTISTA | 103100 | REG JUVENTUD DEPORT | CONTRATO | QUINCENA | GASTO CORRIENTE | RECURSOS FEDERALES | 1528023 | PARTICIPACIONES | 91.680,00 | - | - | - | 382,00 | 3.820,00 | - | - | - | - | - | - | - | - | - | 20.122,45 | 2.671,80 | 5.712,25 | - | 124.388,50 | | |
| 510 | REGIDOR | 103100 | REG JUVENTUD DEPORT | CONFIANZA M | QUINCENA | GASTO CORRIENTE | RECURSOS FEDERALES | 1528023 | PARTICIPACIONES | 80.119,08 | - | - | - | 6.155,38 | 21.372,85 | - | - | - | - | - | - | - | - | - | 71.656,57 | 16.414,35 | 20.122,45 | 2.671,80 | 5.712,25 | 262.083,78 | |
| 510 | REGIDOR | 103100 | REG JUVENTUD DEPORT | CONFIANZA M | QUINCENA | GASTO CORRIENTE | RECURSOS FEDERALES | 1528023 | PARTICIPACIONES | 80.119,08 | - | - | - | 6.155,38 | 21.372,85 | - | - | - | - | - | - | - | - | - | 71.656,57 | 16.414,35 | 20.122,45 | 2.671,80 | 5.712,25 | 262.083,78 | |
| 908 | ASESOR* C* | 103100 | REG PROT CIVIL ZM | CONTRATO | QUINCENA | GASTO CORRIENTE | RECURSOS FEDERALES | 1528023 | PARTICIPACIONES | 91.680,00 | - | - | - | 2.670,64 | 16.691,48 | - | - | - | - | - | - | - | - | - | 438.999,84 | 15.882,64 | 20.122,45 | 2.671,80 | 5.712,25 | 1.259.516,33 | |
| 908 | ASESOR* C* | 103100 | REG PROT CIVIL ZM | CONTRATO | QUINCENA | GASTO CORRIENTE | RECURSOS FEDERALES | 1528023 | PARTICIPACIONES | 91.680,00 | - | - | - | 2.670,64 | 16.691,48 | - | - | - | - | - | - | - | - | - | 438.999,84 | 15.882,64 | 20.122,45 | 2.671,80 | 5.712,25 | 1.259.516,33 | |
| 908 | ASESOR* C* | 103100 | REG PROT CIVIL ZM | CONTRATO | QUINCENA | GASTO CORRIENTE | RECURSOS FEDERALES | 1528023 | PARTICIPACIONES | 91.680,00 | - | - | - | 2.670,64 | 16.691,48 | - | - | - | - | - | - | - | - | - | 438.999,84 | 15.882,64 | 20.122,45 | 2.671,80 | 5.712,25 | 1.259.516,33 | |
| 908 | ASESOR* C* | 103100 | REG PROT CIVIL ZM | CONTRATO | QUINCENA | GASTO CORRIENTE | RECURSOS FEDERALES | 1528023 | PARTICIPACIONES | 91.680,00 | - | - | - | 2.670,64 | 16.691,48 | - | - | - | - | - | - | - | - | - | 438.999,84 | 15.882,64 | 20.122,45 | 2.671,80 | 5.712,25 | 1.259.516,33 | |
| 908 | ASESOR* C* | 103100 | REG PROT CIVIL ZM | CONTRATO | QUINCENA | GASTO CORRIENTE | RECURSOS FEDERALES | 1528023 | PARTICIPACIONES | 91.680,00 | - | - | - | 2.670,64 | 16.691,48 | - | - | - | - | - | - | - | - | - | 438.999,84 | 15.882,64 | 20.122,45 | 2.671,80 | 5.712,25 | 1.259.516,33 | |
| 908 | ASESOR* C* | 103100 | REG PROT CIVIL ZM | CONTRATO | QUINCENA | GASTO CORRIENTE | RECURSOS FEDERALES | 1528023 | PARTICIPACIONES | 91.680,00 | - | - | - | 2.670,64 | 16.691,48 | - | - | - | - | - | - | - | - | - | 438.999,84 | 15.882,64 | 20.122,45 | 2.671,80 | 5.712,25 | 1.259.516,33 | |
| 908 | ASESOR* C* | 103100 | REG PROT CIVIL ZM | CONTRATO | QUINCENA | GASTO CORRIENTE | RECURSOS FEDERALES | 1528023 | PARTICIPACIONES | 91.680,00 | - | - | - | 2.670,64 | 16.691,48 | - | - | - | - | - | - | - | - | - | 438.999,84 | 15.882,64 | 20.122,45 | 2.671,80 | 5.712,25 | 1.259.516,33 | |
| 908 | ASESOR* C* | 103100 | REG PROT CIVIL ZM | CONTRATO | QUINCENA | GASTO CORRIENTE | RECURSOS FEDERALES | 1528023 | PARTICIPACIONES | 91.680,00 | - | - | - | 2.670,64 | 16.691,48 | - | - | - | - | - | - | - | - | - | 438.999,84 | 15.882,64 | 20.122,45 | 2.671,80 | 5.712,25 | 1.259.516,33 | |
| | | | | | | | | | | | | | | | | | | | | | | | | | | | | | | | |

| UNIDAD EJECUTORA | DESCRIPCION | TIPO DE CONTRATO | TIPO DE NOMINA | TIPO DE GASTO | RAMO | FUENTE DE FINANC | SUBFUENTE DE FINANCIAMIENTO | 11111 | 11321 | 11311 | 11211 | 12211 | 12231 | 13111 | 13121 | 13131 | 13211 | 13221 | 13311 | 13421 | 15411 | 17121 | 15111 | 14111 | 14311 | 14121 | 13411 | IMPORTE TOTAL | |
|------------------|-------------------------------|------------------|----------------------|---------------|----------|------------------------------------|-----------------------------|-------|-------|------------|-------|-------|-------|-------|-------|-------|----------|-----------|-------|------------|------------|-----------|-----------|----------|----------|------------|-------|---------------|------------|
| 804 | INTENDENTE | 3010100 | SECRETARIA MUNICIPAL | BASE | QUINCENA | GASTO CORRIENTE RECURSOS FEDERALES | 1528023 PARTICIPACIONES | - | - | 76 099 08 | - | - | - | - | - | - | 3 297 63 | 15 853 98 | - | - | 62 398 44 | 12 175 85 | 20 122 45 | 2 671 80 | 5 712 25 | - | - | 198 322 48 | |
| 804 | INTENDENTE | 3010100 | SECRETARIA MUNICIPAL | BASE | QUINCENA | GASTO CORRIENTE RECURSOS FEDERALES | 1528023 PARTICIPACIONES | - | - | 76 099 08 | - | - | - | - | - | - | 3 297 63 | 15 853 98 | - | - | 65 601 94 | 12 175 85 | 20 122 45 | 2 671 80 | 5 712 25 | - | - | 201 534 98 | |
| 804 | INTENDENTE | 3010100 | SECRETARIA MUNICIPAL | BASE | QUINCENA | GASTO CORRIENTE RECURSOS FEDERALES | 1528023 PARTICIPACIONES | - | - | 76 099 08 | - | - | - | - | - | - | 3 297 63 | 15 853 98 | - | - | 62 036 44 | 12 175 85 | 20 122 45 | 2 671 80 | 5 712 25 | - | - | 197 972 48 | |
| 804 | INTENDENTE | 3010100 | SECRETARIA MUNICIPAL | BASE | QUINCENA | GASTO CORRIENTE RECURSOS FEDERALES | 1528023 PARTICIPACIONES | - | - | 76 099 08 | - | - | - | - | - | - | 3 297 63 | 15 853 98 | - | - | 65 601 94 | 12 175 85 | 20 122 45 | 2 671 80 | 5 712 25 | - | - | 201 534 98 | |
| 804 | INTENDENTE | 3010100 | SECRETARIA MUNICIPAL | BASE | QUINCENA | GASTO CORRIENTE RECURSOS FEDERALES | 1528023 PARTICIPACIONES | - | - | 76 099 08 | - | - | - | - | - | - | 3 297 63 | 15 853 98 | - | - | 65 711 94 | 12 175 85 | 20 122 45 | 2 671 80 | 5 712 25 | - | - | 206 017 26 | |
| 733 | ENCARGADO DE MANTENIMIENTO | 3010100 | SECRETARIA MUNICIPAL | BASE | QUINCENA | GASTO CORRIENTE RECURSOS FEDERALES | 1528023 PARTICIPACIONES | - | - | 76 099 08 | - | - | - | - | - | - | 3 297 63 | 15 853 98 | - | - | 62 398 44 | 12 175 85 | 20 122 45 | 2 671 80 | 5 712 25 | - | - | 202 634 76 | |
| 733 | ENCARGADO DE MANTENIMIENTO | 3010100 | SECRETARIA MUNICIPAL | BASE | QUINCENA | GASTO CORRIENTE RECURSOS FEDERALES | 1528023 PARTICIPACIONES | - | - | 76 099 08 | - | - | - | - | - | - | 3 297 63 | 15 853 98 | - | - | 62 398 44 | 12 175 85 | 20 122 45 | 2 671 80 | 5 712 25 | - | - | 202 634 76 | |
| 733 | ENCARGADO DE MANTENIMIENTO | 3010100 | SECRETARIA MUNICIPAL | BASE | QUINCENA | GASTO CORRIENTE RECURSOS FEDERALES | 1528023 PARTICIPACIONES | - | - | 76 099 08 | - | - | - | - | - | - | 3 297 63 | 15 853 98 | - | - | 62 398 44 | 12 175 85 | 20 122 45 | 2 671 80 | 5 712 25 | - | - | 202 634 76 | |
| 733 | ENCARGADO DE MANTENIMIENTO | 3010100 | SECRETARIA MUNICIPAL | BASE | QUINCENA | GASTO CORRIENTE RECURSOS FEDERALES | 1528023 PARTICIPACIONES | - | - | 76 099 08 | - | - | - | - | - | - | 3 297 63 | 15 853 98 | - | - | 62 398 44 | 12 175 85 | 20 122 45 | 2 671 80 | 5 712 25 | - | - | 202 634 76 | |
| 733 | ENCARGADO DE MANTENIMIENTO | 3010100 | SECRETARIA MUNICIPAL | BASE | QUINCENA | GASTO CORRIENTE RECURSOS FEDERALES | 1528023 PARTICIPACIONES | - | - | 76 099 08 | - | - | - | - | - | - | 3 297 63 | 15 853 98 | - | - | 62 398 44 | 12 175 85 | 20 122 45 | 2 671 80 | 5 712 25 | - | - | 202 634 76 | |
| 804 | INTENDENTE | 3010100 | SECRETARIA MUNICIPAL | BASE | QUINCENA | GASTO CORRIENTE RECURSOS FEDERALES | 1528023 PARTICIPACIONES | - | - | 76 099 08 | - | - | - | - | - | - | 3 297 63 | 15 853 98 | - | - | 62 398 44 | 12 175 85 | 20 122 45 | 2 671 80 | 5 712 25 | - | - | 202 634 76 | |
| 303 | TECNICO ADMINISTRATIVO | 3010100 | SECRETARIA MUNICIPAL | BASE | QUINCENA | GASTO CORRIENTE RECURSOS FEDERALES | 1528023 PARTICIPACIONES | - | - | 101 271 36 | - | - | - | - | - | - | 7 426 57 | 21 098 20 | - | 12 000 00 | 71 267 17 | 16 203 42 | 20 122 45 | 2 671 80 | 5 712 25 | - | - | 293 218 19 | |
| 304 | OFICIAL ADMINISTRATIVO | 3010100 | SECRETARIA MUNICIPAL | BASE | QUINCENA | GASTO CORRIENTE RECURSOS FEDERALES | 1528023 PARTICIPACIONES | - | - | 86 881 92 | - | - | - | - | - | - | 5 212 92 | 18 100 40 | - | - | 73 252 22 | 13 901 11 | 20 122 45 | 2 671 80 | 5 712 25 | - | - | 243 645 45 | |
| 305 | AYUDANTE ADMINISTRATIVO | 3010100 | SECRETARIA MUNICIPAL | BASE | QUINCENA | GASTO CORRIENTE RECURSOS FEDERALES | 1528023 PARTICIPACIONES | - | - | 86 881 92 | - | - | - | - | - | - | 6 081 73 | 18 100 40 | - | - | 82 217 57 | 13 901 11 | 20 122 45 | 2 671 80 | 5 712 25 | - | - | 249 409 72 | |
| 317 | AUXILIAR ARCHIVISTA | 3010100 | SECRETARIA MUNICIPAL | BASE | QUINCENA | GASTO CORRIENTE RECURSOS FEDERALES | 1528023 PARTICIPACIONES | - | - | 80 326 32 | - | - | - | - | - | - | 4 016 32 | 16 734 65 | - | - | 66 428 43 | 12 852 21 | 20 122 45 | 2 671 80 | 5 712 25 | - | - | 212 612 99 | |
| 606 | ARCHIVISTA | 3010100 | SECRETARIA MUNICIPAL | BASE | QUINCENA | GASTO CORRIENTE RECURSOS FEDERALES | 1528023 PARTICIPACIONES | - | - | 82 964 28 | - | - | - | - | - | - | 4 424 76 | 17 284 23 | - | - | 63 995 22 | 13 274 28 | 20 122 45 | 2 671 80 | 5 712 25 | - | - | 214 597 49 | |
| 804 | INTENDENTE | 3010100 | SECRETARIA MUNICIPAL | BASE | QUINCENA | GASTO CORRIENTE RECURSOS FEDERALES | 1528023 PARTICIPACIONES | - | - | 76 099 08 | - | - | - | - | - | - | 3 297 63 | 15 853 98 | - | - | 65 621 94 | 12 175 85 | 20 122 45 | 2 671 80 | 5 712 25 | - | - | 201 315 10 | |
| 807 | VELADOR | 3010100 | SECRETARIA MUNICIPAL | BASE | QUINCENA | GASTO CORRIENTE RECURSOS FEDERALES | 1528023 PARTICIPACIONES | - | - | 79 938 84 | - | - | - | - | - | - | 2 790 30 | 15 853 98 | - | - | 68 899 91 | 12 790 21 | 20 122 45 | 2 671 80 | 5 712 25 | - | - | 202 047 65 | |
| 203 | JEFE DE OFICINA | 3010100 | SECRETARIA MUNICIPAL | CONFIANZA | QUINCENA | GASTO CORRIENTE RECURSOS FEDERALES | 1528023 PARTICIPACIONES | - | - | 67 757 04 | - | - | - | - | - | - | 5 986 72 | 16 653 93 | - | - | 68 999 91 | 12 790 21 | 20 122 45 | 2 671 80 | 5 712 25 | - | - | 232 369 82 | |
| 420 | INSPECTOR (JUNID INSPECCION) | 3010100 | SECRETARIA MUNICIPAL | CONFIANZA | QUINCENA | GASTO CORRIENTE RECURSOS FEDERALES | 1528023 PARTICIPACIONES | - | - | 58 889 28 | - | - | - | - | - | - | 3 140 76 | 22 880 60 | - | - | 2 588 00 | 9 422 28 | 20 122 45 | 2 671 80 | 5 712 25 | - | - | 138 952 54 | |
| 409 | OFICINISTA "A" | 3010100 | SECRETARIA MUNICIPAL | CONFIANZA | QUINCENA | GASTO CORRIENTE RECURSOS FEDERALES | 1528023 PARTICIPACIONES | - | - | 53 834 52 | - | - | - | - | - | - | 2 530 22 | 21 125 53 | - | - | 2 160 00 | 8 613 52 | 20 122 45 | 2 671 80 | 5 712 25 | - | - | 131 108 79 | |
| 420 | SECRETARIA EJECUTIVA | 3010100 | SECRETARIA MUNICIPAL | CONFIANZA | QUINCENA | GASTO CORRIENTE RECURSOS FEDERALES | 1528023 PARTICIPACIONES | - | - | 56 687 76 | - | - | - | - | - | - | 2 456 47 | 11 809 95 | - | - | 2 340 00 | 9 070 04 | 20 122 45 | 2 671 80 | 5 712 25 | - | - | 132 248 04 | |
| 409 | OFICINISTA "A" | 3010100 | SECRETARIA MUNICIPAL | CONFIANZA | QUINCENA | GASTO CORRIENTE RECURSOS FEDERALES | 1528023 PARTICIPACIONES | - | - | 53 834 52 | - | - | - | - | - | - | 2 530 22 | 21 125 53 | - | - | 2 160 00 | 8 613 52 | 20 122 45 | 2 671 80 | 5 712 25 | - | - | 131 108 79 | |
| 145 | JEFE DE DEPARTAMENTO | 3010100 | SECRETARIA MUNICIPAL | CONFIANZA M | QUINCENA | GASTO CORRIENTE RECURSOS FEDERALES | 1528023 PARTICIPACIONES | - | - | 68 652 48 | - | - | - | - | - | - | 2 512 28 | 14 302 80 | - | 106 068 72 | 15 882 64 | 10 984 40 | 20 122 45 | 2 671 80 | 5 712 25 | 43 321 20 | - | - | 290 006 95 |
| 404 | AUXILIAR UNIVERSAL DE OFICINA | 3010100 | SECRETARIA MUNICIPAL | BASE | QUINCENA | GASTO CORRIENTE RECURSOS FEDERALES | 1528023 PARTICIPACIONES | - | - | 85 601 76 | - | - | - | - | - | - | 4 565 43 | 17 833 70 | - | - | 64 434 82 | 12 696 28 | 20 122 45 | 2 671 80 | 5 712 25 | - | - | 124 388 50 | |
| 622 | TECNICO CONTABLE | 3010100 | SECRETARIA MUNICIPAL | BASE | QUINCENA | GASTO CORRIENTE RECURSOS FEDERALES | 1528023 PARTICIPACIONES | - | - | 108 912 12 | - | - | - | - | - | - | 6 897 77 | 22 690 42 | - | - | 19 440 00 | 69 919 76 | 20 122 45 | 2 671 80 | 5 712 25 | - | - | 285 708 54 | |
| 622 | TECNICO CONTABLE | 3010100 | SECRETARIA MUNICIPAL | BASE | QUINCENA | GASTO CORRIENTE RECURSOS FEDERALES | 1528023 PARTICIPACIONES | - | - | 108 912 12 | - | - | - | - | - | - | 7 280 81 | 22 690 42 | - | - | 48 000 00 | 70 032 26 | 20 122 45 | 2 671 80 | 5 712 25 | - | - | 333 055 68 | |
| 622 | TECNICO CONTABLE | 3010100 | SECRETARIA MUNICIPAL | BASE | QUINCENA | GASTO CORRIENTE RECURSOS FEDERALES | 1528023 PARTICIPACIONES | - | - | 108 912 12 | - | - | - | - | - | - | 7 986 89 | 22 690 42 | - | - | 19 440 00 | 69 919 76 | 20 122 45 | 2 671 80 | 5 712 25 | - | - | 307 454 87 | |
| 306 | AUXILIAR ADMINISTRATIVO | 3010100 | SECRETARIA MUNICIPAL | BASE | QUINCENA | GASTO CORRIENTE RECURSOS FEDERALES | 1528023 PARTICIPACIONES | - | - | 82 266 00 | - | - | - | - | - | - | 3 564 87 | 19 652 46 | - | - | 63 851 98 | 13 162 58 | 20 122 45 | 2 671 80 | 5 712 25 | - | - | 211 004 51 | |
| 404 | AUXILIAR UNIVERSAL DE OFICINA | 3010100 | SECRETARIA MUNICIPAL | BASE | QUINCENA | GASTO CORRIENTE RECURSOS FEDERALES | 1528023 PARTICIPACIONES | - | - | 85 601 76 | - | - | - | - | - | - | 3 138 73 | 20 449 31 | - | - | 64 601 19 | 13 696 28 | 20 122 45 | 2 671 80 | 5 712 25 | - | - | 215 993 77 | |
| 622 | TECNICO CONTABLE | 3010100 | SECRETARIA MUNICIPAL | BASE | QUINCENA | GASTO CORRIENTE RECURSOS FEDERALES | 1528023 PARTICIPACIONES | - | - | 108 912 12 | - | - | - | - | - | - | 5 445 59 | 20 117 84 | - | - | 17 425 90 | 67 925 79 | 20 122 45 | 2 671 80 | 5 712 25 | - | - | 249 670 10 | |
| 622 | TECNICO CONTABLE | 3010100 | SECRETARIA MUNICIPAL | CONFIANZA M | QUINCENA | GASTO CORRIENTE RECURSOS FEDERALES | 1528023 PARTICIPACIONES | - | - | 91 586 16 | - | - | - | - | - | - | 3 892 00 | 14 302 80 | - | - | 367 938 16 | 15 882 64 | 20 122 45 | 2 671 80 | 5 712 25 | 265 708 80 | - | - | 512 256 64 |
| 144 | JEFE DE UNIDAD | 3010100 | SECRETARIA MUNICIPAL | CONFIANZA M | QUINCENA | GASTO CORRIENTE RECURSOS FEDERALES | 1528023 PARTICIPACIONES | - | - | 68 652 48 | - | - | - | - | - | - | 2 288 42 | 10 984 40 | - | - | 15 882 64 | 10 984 40 | 20 122 45 | 2 671 80 | 5 712 25 | - | - | 401 672 23 | |
| 144 | JEFE DE UNIDAD | 3010100 | SECRETARIA MUNICIPAL | CONFIANZA M | QUINCENA | GASTO CORRIENTE RECURSOS FEDERALES | 1528023 PARTICIPACIONES | - | - | 68 652 48 | - | - | - | - | - | - | 2 974 94 | 14 302 60 | - | - | 148 798 56 | 15 882 64 | 20 122 45 | 2 671 80 | 5 712 25 | - | - | 474 040 20 | |
| 145 | JEFE DE DEPARTAMENTO | 3010100 | SECRETARIA MUNICIPAL | CONFIANZA M | QUINCENA | GASTO CORRIENTE RECURSOS FEDERALES | 1528023 PARTICIPACIONES | - | - | 68 652 48 | - | - | - | - | - | - | 2 288 42 | 14 302 60 | - | - | 106 068 72 | 15 882 64 | 20 122 45 | 2 671 80 | 5 712 25 | 43 321 20 | - | - | 290 006 95 |
| 145 | JEFE DE DEPARTAMENTO | 3010100 | SECRETARIA MUNICIPAL | CONFIANZA M | QUINCENA | GASTO CORRIENTE RECURSOS FEDERALES | 1528023 PARTICIPACIONES | - | - | 68 652 48 | - | - | - | - | - | - | 2 288 42 | 14 302 60 | - | - | 106 068 72 | 15 882 64 | 20 122 45 | 2 671 80 | 5 712 25 | 43 321 20 | - | - | 290 006 95 |
| 145 | JEFE DE DEPARTAMENTO | 3010100 | SECRETARIA MUNICIPAL | CONFIANZA M | QUINCENA | GASTO CORRIENTE RECURSOS FEDERALES | 1528023 PARTICIPACIONES | - | - | 68 652 48 | - | - | - | - | - | - | 2 288 42 | 14 302 60 | - | - | 106 068 72 | 15 882 64 | 20 122 45 | 2 671 80 | 5 712 25 | 43 321 20 | - | - | 290 006 95 |
| 145 | JEFE DE DEPARTAMENTO | 3010100 | SECRETARIA MUNICIPAL | CONFIANZA M | QUINCENA | GASTO CORRIENTE RECURSOS FEDERALES | 1528023 PARTICIPACIONES | - | - | 68 652 48 | - | - | - | - | - | - | 2 288 42 | 14 302 60 | - | - | 106 068 72 | 15 882 64 | 20 122 45 | 2 671 80 | 5 712 25 | 43 321 20 | - | - | 290 006 95 |
| 145 | JEFE DE DEPARTAMENTO | 3010100 | SECRETARIA MUNICIPAL | CONFIANZA M | QUINCENA | GASTO CORRIENTE RECURSOS FEDERALES | 1528023 PARTICIPACIONES | - | - | 68 652 48 | - | - | - | - | - | - | 2 288 42 | 14 302 60 | - | - | 106 068 72 | 15 882 64 | 20 122 4 | | | | | | |

| UNIDAD EJECUTORA | ADSCRIPCIÓN | TIPO DE CONTRATO | TIPO DE NOMINA | TIPO DE GASTO | RAMO | FUENTE DE FINANC. | SUBFUENTE DE FINANCIAMIENTO | 11111 | 11321 | 11311 | 11211 | 12211 | 12231 | 13111 | 13121 | 13131 | 13211 | 13221 | 13311 | 13421 | 15411 | 17121 | 15111 | 14111 | 14311 | 14121 | 13411 | IMPORTE TOTAL |
|-----------------------------------|----------------------------|------------------|----------------|------------------------------------|-------------------------|-------------------|-----------------------------|-------|-------|-----------|-----------|-------|-------|-----------|-----------|-------|-------|-------|-------|-----------|-------|-----------|-----------|----------|----------|-------|-------|---------------|
| 206 JEFE DE GRUPO | 3020200 DIRECCION INGRESOS | BASE | QUINCENA | GASTO CORRIENTE RECURSOS FEDERALES | 1528023 PARTICIPACIONES | 112364.16 | | | | 39,327.46 | | | | 8,240.04 | 23,409.20 | - | - | - | - | 73,979.84 | | 17,978.27 | 20,122.45 | 2,671.80 | 5,712.25 | - | - | 303,805.46 |
| 303 TECNICO ADMINISTRATIVO | 3020200 DIRECCION INGRESOS | BASE | QUINCENA | GASTO CORRIENTE RECURSOS FEDERALES | 1528023 PARTICIPACIONES | 101,271.36 | | | | 36,444.98 | | | | 7,426.57 | 21,098.20 | - | - | - | - | 71,417.17 | | 16,203.42 | 20,122.45 | 2,671.80 | 5,712.25 | - | - | 281,368.19 |
| 305 AYUDANTE ADMINISTRATIVO | 3020200 DIRECCION INGRESOS | BASE | QUINCENA | GASTO CORRIENTE RECURSOS FEDERALES | 1528023 PARTICIPACIONES | 86,881.92 | | | | 4,633.70 | 18,100.40 | | | 6,888.19 | 18,100.40 | - | - | - | - | 68,092.77 | | 13,901.11 | 20,122.45 | 2,671.80 | 5,712.25 | - | - | 228,804.59 |
| 306 AYUDANTE ADMINISTRATIVO | 3020200 DIRECCION INGRESOS | BASE | QUINCENA | GASTO CORRIENTE RECURSOS FEDERALES | 1528023 PARTICIPACIONES | 86,881.92 | | | | 21,720.48 | | | | 5,792.13 | 18,100.40 | - | - | - | - | 73,728.56 | | 13,901.11 | 20,122.45 | 2,671.80 | 5,712.25 | - | - | 248,631.09 |
| 305 AUXILIAR ADMINISTRATIVO | 3020200 DIRECCION INGRESOS | BASE | QUINCENA | GASTO CORRIENTE RECURSOS FEDERALES | 1528023 PARTICIPACIONES | 82,266.00 | | | | 8,226.60 | | | | 4,387.52 | 17,138.75 | - | - | - | - | 63,898.91 | | 13,162.56 | 20,122.45 | 2,671.80 | 5,712.25 | - | - | 217,586.84 |
| 306 AUXILIAR ADMINISTRATIVO | 3020200 DIRECCION INGRESOS | BASE | QUINCENA | GASTO CORRIENTE RECURSOS FEDERALES | 1528023 PARTICIPACIONES | 82,266.00 | | | | 8,226.60 | | | | 4,387.52 | 17,138.75 | - | - | - | - | 63,898.91 | | 13,162.56 | 20,122.45 | 2,671.80 | 5,712.25 | - | - | 220,796.34 |
| 312 AUXILIAR DE CAJA | 3020200 DIRECCION INGRESOS | BASE | QUINCENA | GASTO CORRIENTE RECURSOS FEDERALES | 1528023 PARTICIPACIONES | 82,266.00 | | | | 12,339.90 | | | | 6,032.84 | 17,138.75 | - | - | - | - | 63,463.91 | | 13,162.56 | 20,122.45 | 2,671.80 | 5,712.25 | - | - | 225,366.86 |
| 312 AUXILIAR DE CAJA | 3020200 DIRECCION INGRESOS | BASE | QUINCENA | GASTO CORRIENTE RECURSOS FEDERALES | 1528023 PARTICIPACIONES | 85,601.76 | | | | 17,205.35 | | | | 5,421.44 | 17,833.70 | - | - | - | - | 64,669.82 | | 13,696.28 | 20,122.45 | 2,671.80 | 5,712.25 | - | - | 232,849.86 |
| 312 AUXILIAR DE CAJA | 3020200 DIRECCION INGRESOS | BASE | QUINCENA | GASTO CORRIENTE RECURSOS FEDERALES | 1528023 PARTICIPACIONES | 85,601.76 | | | | 25,680.53 | | | | 6,277.46 | 17,833.70 | - | - | - | - | 9,600.00 | | 13,696.28 | 20,122.45 | 2,671.80 | 5,712.25 | - | - | 251,781.05 |
| 312 AUXILIAR DE CAJA | 3020200 DIRECCION INGRESOS | BASE | QUINCENA | GASTO CORRIENTE RECURSOS FEDERALES | 1528023 PARTICIPACIONES | 85,601.76 | | | | 25,680.53 | | | | 6,277.46 | 17,833.70 | - | - | - | - | 24,000.00 | | 13,696.28 | 20,122.45 | 2,671.80 | 5,712.25 | - | - | 269,393.55 |
| 322 NOTIFICADOR | 3020200 DIRECCION INGRESOS | BASE | QUINCENA | GASTO CORRIENTE RECURSOS FEDERALES | 1528023 PARTICIPACIONES | 82,266.00 | | | | 20,566.50 | | | | 5,484.40 | 17,138.75 | - | - | - | - | 63,898.91 | | 13,162.56 | 20,122.45 | 2,671.80 | 5,712.25 | - | - | 231,023.62 |
| 322 NOTIFICADOR | 3020200 DIRECCION INGRESOS | BASE | QUINCENA | GASTO CORRIENTE RECURSOS FEDERALES | 1528023 PARTICIPACIONES | 82,266.00 | | | | 20,566.50 | | | | 5,484.40 | 17,138.75 | - | - | - | - | 63,898.91 | | 13,162.56 | 20,122.45 | 2,671.80 | 5,712.25 | - | - | 231,023.62 |
| 322 NOTIFICADOR | 3020200 DIRECCION INGRESOS | BASE | QUINCENA | GASTO CORRIENTE RECURSOS FEDERALES | 1528023 PARTICIPACIONES | 82,266.00 | | | | 24,679.80 | | | | 6,032.84 | 17,138.75 | - | - | - | - | 138.00 | | 13,162.56 | 20,122.45 | 2,671.80 | 5,712.25 | - | - | 235,738.36 |
| 322 NOTIFICADOR | 3020200 DIRECCION INGRESOS | BASE | QUINCENA | GASTO CORRIENTE RECURSOS FEDERALES | 1528023 PARTICIPACIONES | 82,266.00 | | | | 28,793.10 | | | | 6,032.84 | 17,138.75 | - | - | - | - | 53,328.91 | | 13,162.56 | 20,122.45 | 2,671.80 | 5,712.25 | - | - | 229,228.66 |
| 403 AYUDANTE UNIVERSAL DE OFICINA | 3020200 DIRECCION INGRESOS | BASE | QUINCENA | GASTO CORRIENTE RECURSOS FEDERALES | 1528023 PARTICIPACIONES | 86,881.92 | | | | 4,633.70 | 18,100.40 | | | 6,888.19 | 18,100.40 | - | - | - | - | 65,050.27 | | 13,901.11 | 20,122.45 | 2,671.80 | 5,712.25 | - | - | 225,762.09 |
| 403 AYUDANTE UNIVERSAL DE OFICINA | 3020200 DIRECCION INGRESOS | BASE | QUINCENA | GASTO CORRIENTE RECURSOS FEDERALES | 1528023 PARTICIPACIONES | 86,881.92 | | | | 21,720.48 | | | | 6,081.73 | 18,100.40 | - | - | - | - | 64,880.27 | | 13,901.11 | 20,122.45 | 2,671.80 | 5,712.25 | - | - | 240,072.41 |
| 404 AUXILIAR UNIVERSAL DE OFICINA | 3020200 DIRECCION INGRESOS | BASE | QUINCENA | GASTO CORRIENTE RECURSOS FEDERALES | 1528023 PARTICIPACIONES | 85,601.76 | | | | 5,706.78 | 17,833.70 | | | 21,400.44 | | - | - | - | - | 72,841.32 | | 13,696.28 | 20,122.45 | 2,671.80 | 5,712.25 | - | - | 245,386.79 |
| 715 VERIFICADOR DE OBRA | 3020200 DIRECCION INGRESOS | BASE | QUINCENA | GASTO CORRIENTE RECURSOS FEDERALES | 1528023 PARTICIPACIONES | 87,773.28 | | | | 19,943.32 | | | | 5,851.55 | 18,296.10 | - | - | - | - | 65,086.32 | | 14,043.72 | 20,122.45 | 2,671.80 | 5,712.25 | - | - | 241,490.79 |
| 716 EMPLEADO DE CUADRILLA MOVIL/A | 3020200 DIRECCION INGRESOS | BASE | QUINCENA | GASTO CORRIENTE RECURSOS FEDERALES | 1528023 PARTICIPACIONES | 78,774.72 | | | | - | | | | 3,450.99 | 16,411.40 | - | - | - | - | 66,219.89 | | 12,603.96 | 20,122.45 | 2,671.80 | 5,712.25 | - | - | 205,667.45 |
| 303 TECNICO ADMINISTRATIVO | 3020200 DIRECCION INGRESOS | BASE | QUINCENA | GASTO CORRIENTE RECURSOS FEDERALES | 1528023 PARTICIPACIONES | 101,271.36 | | | | 30,381.41 | | | | 7,426.57 | 21,098.20 | - | - | - | - | 71,267.17 | | 16,203.42 | 20,122.45 | 2,671.80 | 5,712.25 | - | - | 276,154.63 |
| 303 TECNICO ADMINISTRATIVO | 3020200 DIRECCION INGRESOS | BASE | QUINCENA | GASTO CORRIENTE RECURSOS FEDERALES | 1528023 PARTICIPACIONES | 101,271.36 | | | | 30,381.41 | | | | 7,426.57 | 21,098.20 | - | - | - | - | 68,139.67 | | 16,203.42 | 20,122.45 | 2,671.80 | 5,712.25 | - | - | 272,027.13 |
| 305 AYUDANTE ADMINISTRATIVO | 3020200 DIRECCION INGRESOS | BASE | QUINCENA | GASTO CORRIENTE RECURSOS FEDERALES | 1528023 PARTICIPACIONES | 86,881.92 | | | | 8,688.19 | 18,100.40 | | | 4,633.70 | 18,100.40 | - | - | - | - | 68,027.77 | | 13,901.11 | 20,122.45 | 2,671.80 | 5,712.25 | - | - | 228,739.59 |
| 305 AYUDANTE ADMINISTRATIVO | 3020200 DIRECCION INGRESOS | BASE | QUINCENA | GASTO CORRIENTE RECURSOS FEDERALES | 1528023 PARTICIPACIONES | 86,881.92 | | | | 8,688.19 | 18,100.40 | | | 4,633.70 | 18,100.40 | - | - | - | - | 68,027.77 | | 13,901.11 | 20,122.45 | 2,671.80 | 5,712.25 | - | - | 228,739.59 |
| 306 AUXILIAR ADMINISTRATIVO | 3020200 DIRECCION INGRESOS | BASE | QUINCENA | GASTO CORRIENTE RECURSOS FEDERALES | 1528023 PARTICIPACIONES | 82,266.00 | | | | 4,113.30 | | | | 4,113.30 | 17,138.75 | - | - | - | - | 67,046.41 | | 13,162.56 | 20,122.45 | 2,671.80 | 5,712.25 | - | - | 216,346.82 |
| 306 AUXILIAR ADMINISTRATIVO | 3020200 DIRECCION INGRESOS | BASE | QUINCENA | GASTO CORRIENTE RECURSOS FEDERALES | 1528023 PARTICIPACIONES | 82,266.00 | | | | 4,113.30 | | | | 4,113.30 | 17,138.75 | - | - | - | - | 67,046.41 | | 13,162.56 | 20,122.45 | 2,671.80 | 5,712.25 | - | - | 216,346.82 |
| 306 AUXILIAR ADMINISTRATIVO | 3020200 DIRECCION INGRESOS | BASE | QUINCENA | GASTO CORRIENTE RECURSOS FEDERALES | 1528023 PARTICIPACIONES | 82,266.00 | | | | 16,453.20 | | | | 4,935.56 | 17,138.75 | - | - | - | - | 63,313.91 | | 13,162.56 | 20,122.45 | 2,671.80 | 5,712.25 | - | - | 225,776.88 |
| 322 NOTIFICADOR | 3020200 DIRECCION INGRESOS | BASE | QUINCENA | GASTO CORRIENTE RECURSOS FEDERALES | 1528023 PARTICIPACIONES | 82,266.00 | | | | 8,226.60 | | | | 4,387.52 | 17,138.75 | - | - | - | - | 67,046.41 | | 13,162.56 | 20,122.45 | 2,671.80 | 5,712.25 | - | - | 220,734.34 |
| 322 NOTIFICADOR | 3020200 DIRECCION INGRESOS | BASE | QUINCENA | GASTO CORRIENTE RECURSOS FEDERALES | 1528023 PARTICIPACIONES | 82,266.00 | | | | 8,226.60 | | | | 4,387.52 | 17,138.75 | - | - | - | - | 63,833.91 | | 13,162.56 | 20,122.45 | 2,671.80 | 5,712.25 | - | - | 217,321.84 |
| 322 NOTIFICADOR | 3020200 DIRECCION INGRESOS | BASE | QUINCENA | GASTO CORRIENTE RECURSOS FEDERALES | 1528023 PARTICIPACIONES | 82,266.00 | | | | 8,226.60 | | | | 4,387.52 | 17,138.75 | - | - | - | - | 63,833.91 | | 13,162.56 | 20,122.45 | 2,671.80 | 5,712.25 | - | - | 217,321.84 |
| 322 NOTIFICADOR | 3020200 DIRECCION INGRESOS | BASE | QUINCENA | GASTO CORRIENTE RECURSOS FEDERALES | 1528023 PARTICIPACIONES | 82,266.00 | | | | 8,226.60 | | | | 4,387.52 | 17,138.75 | - | - | - | - | 66,876.41 | | 13,162.56 | 20,122.45 | 2,671.80 | 5,712.25 | - | - | 220,564.34 |
| 322 NOTIFICADOR | 3020200 DIRECCION INGRESOS | BASE | QUINCENA | GASTO CORRIENTE RECURSOS FEDERALES | 1528023 PARTICIPACIONES | 82,266.00 | | | | 20,566.50 | | | | 5,484.40 | 17,138.75 | - | - | - | - | 63,663.91 | | 13,162.56 | 20,122.45 | 2,671.80 | 5,712.25 | - | - | 230,788.62 |
| 404 AUXILIAR UNIVERSAL DE OFICINA | 3020200 DIRECCION INGRESOS | BASE | QUINCENA | GASTO CORRIENTE RECURSOS FEDERALES | 1528023 PARTICIPACIONES | 85,601.76 | | | | 17,205.35 | | | | 5,136.11 | 17,833.70 | - | - | - | - | 69,666.04 | | 13,696.28 | 20,122.45 | 2,671.80 | 5,712.25 | - | - | 237,560.74 |
| 404 AUXILIAR UNIVERSAL DE OFICINA | 3020200 DIRECCION INGRESOS | BASE | QUINCENA | GASTO CORRIENTE RECURSOS FEDERALES | 1528023 PARTICIPACIONES | 85,601.76 | | | | 25,680.53 | | | | 6,277.46 | 17,833.70 | - | - | - | - | 64,889.82 | | 13,696.28 | 20,122.45 | 2,671.80 | 5,712.25 | - | - | 242,286.06 |
| 407 TADUJUNO GRAFA | 3020200 DIRECCION INGRESOS | BASE | QUINCENA | GASTO CORRIENTE RECURSOS FEDERALES | 1528023 PARTICIPACIONES | 84,954.16 | | | | 4,509.56 | 17,615.45 | | | 8,455.42 | | - | - | - | - | 64,277.72 | | 13,928.67 | 20,122.45 | 2,671.80 | 5,712.25 | - | - | 221,447.47 |
| 408 MECANOGRAFA | 3020200 DIRECCION INGRESOS | BASE | QUINCENA | GASTO CORRIENTE RECURSOS FEDERALES | 1528023 PARTICIPACIONES | 80,325.32 | | | | 2,945.20 | 16,134.66 | | | 4,935.56 | 17,138.75 | - | - | - | - | 66,371.71 | | 12,852.21 | 20,122.45 | 2,671.80 | 5,712.25 | - | - | 244,800.91 |
| 602 TECNICO CONTABLE | 3020200 DIRECCION INGRESOS | BASE | QUINCENA | GASTO CORRIENTE RECURSOS FEDERALES | 1528023 PARTICIPACIONES | 28,912.12 | | | | 7,986.89 | 22,690.03 | | | 3,819.24 | 17,138.75 | - | - | - | - | 69,919.76 | | 17,425.94 | 20,122.45 | 2,671.80 | 5,712.25 | - | - | 293,460.47 |
| 804 INTENDENTE | 3020200 DIRECCION INGRESOS | BASE | QUINCENA | GASTO CORRIENTE RECURSOS FEDERALES | 1528023 PARTICIPACIONES | 76,099.08 | | | | 3,297.63 | 15,853.98 | | | 2,931.09 | 16,583.98 | - | - | - | - | 56,426.44 | | 12,175.85 | 20,122.45 | 2,671.80 | 5,712.25 | - | - | 192,359.48 |
| 808 CONSERJE | 3020200 DIRECCION INGRESOS | BASE | QUINCENA | GASTO CORRIENTE RECURSOS FEDERALES | 1528023 PARTICIPACIONES | 79,938.84 | | | | 2,931.09 | 16,653.93 | | | 2,931.09 | 16,653.93 | - | - | - | - | 53,151.55 | | 12,790.21 | 20,122.45 | 2,671.80 | 5,712.25 | - | - | 193,972.12 |
| 410 OFICINISTA "B" | 3020200 DIRECCION INGRESOS | CONFIANZA | QUINCENA | GASTO CORRIENTE RECURSOS FEDERALES | 1528023 PARTICIPACIONES | 56,687.76 | | | | 10,657.30 | 3,590.22 | | | 2,340.00 | | | | | | | | | | | | | | |

| CÓDIGO DE LA CATEGORÍA | PLAZA/PUESTO | UNIDAD EJECUTORA | ADSCRIPCIÓN | TIPO DE CONTRATO | TIPO DE NOMINA | TIPO DE GASTO | RAMO | FUENTE DE FINANC. | SUBFUENTE DE FINANCIAMIENTO | 11111 | 11321 | 11311 | 11211 | 12211 | 13111 | 13121 | 13131 | 13211 | 13221 | 13311 | 13401 | 15411 | 17121 | 15111 | 14111 | 14311 | 14121 | 13411 | IMPORTE TOTAL |
|------------------------|-------------------------------|------------------|---------------------|------------------|----------------|------------------------------------|-------------------------|-------------------|-----------------------------|------------|-----------|-----------|-----------|-------|-------|-------|-------|-------|-------|-------|-------|-----------|-----------|-----------|-----------|----------|----------|------------|---------------|
| 407 | TAGUIMECANOGRAFA | 303000 | SEC OBRAS P DES URB | BASE | QUINCENA | GASTO CORRIENTE RECURSOS FEDERALES | 1528023 PARTICIPACIONES | 84 554.16 | | 8 455.42 | 4 509.56 | 17 615.45 | - | - | - | - | - | - | - | - | - | 67 540.22 | 13 528.67 | 20 122.45 | 2 671.80 | 5 712.25 | - | 224 809.97 | |
| 408 | MECANOGRAFA | 303000 | SEC OBRAS P DES URB | BASE | QUINCENA | GASTO CORRIENTE RECURSOS FEDERALES | 1528023 PARTICIPACIONES | 80 326.32 | | 4 016.32 | 4 284.07 | 16 734.65 | - | - | - | - | - | - | - | - | - | 66 578.43 | 12 852.21 | 20 122.45 | 2 671.80 | 5 712.25 | - | 213 296.50 | |
| 408 | MECANOGRAFA | 303000 | SEC OBRAS P DES URB | BASE | QUINCENA | GASTO CORRIENTE RECURSOS FEDERALES | 1528023 PARTICIPACIONES | 80 326.32 | | 8 032.63 | 4 284.07 | 16 734.65 | - | - | - | - | - | - | - | - | - | 66 578.43 | 12 852.21 | 20 122.45 | 2 671.80 | 5 712.25 | - | 217 314.81 | |
| 408 | MECANOGRAFA | 303000 | SEC OBRAS P DES URB | BASE | QUINCENA | GASTO CORRIENTE RECURSOS FEDERALES | 1528023 PARTICIPACIONES | 80 326.32 | | 8 032.63 | 4 284.07 | 16 734.65 | - | - | - | - | - | - | - | - | - | 66 578.43 | 12 852.21 | 20 122.45 | 2 671.80 | 5 712.25 | - | 217 314.81 | |
| 506 | AUXILIAR DE INGENIERO | 303000 | SEC OBRAS P DES URB | BASE | QUINCENA | GASTO CORRIENTE RECURSOS FEDERALES | 1528023 PARTICIPACIONES | 80 326.32 | | 8 032.63 | 4 284.07 | 16 734.65 | - | - | - | - | - | - | - | - | - | 66 583.43 | 12 852.21 | 20 122.45 | 2 671.80 | 5 712.25 | - | 217 399.81 | |
| 614 | DEBULANTE | 303000 | SEC OBRAS P DES URB | BASE | QUINCENA | GASTO CORRIENTE RECURSOS FEDERALES | 1528023 PARTICIPACIONES | 21 400.44 | | 21 400.44 | 5 706.78 | 17 633.70 | - | - | - | - | - | - | - | - | - | 69 103.82 | 13 696.28 | 20 122.45 | 2 671.80 | 5 712.25 | - | 242 446.29 | |
| 618 | CHOFER | 303000 | SEC OBRAS P DES URB | BASE | QUINCENA | GASTO CORRIENTE RECURSOS FEDERALES | 1528023 PARTICIPACIONES | 22 699.83 | | 22 699.83 | 6 355.66 | 16 344.17 | - | - | - | - | - | - | - | - | - | 65 533.53 | 14 527.88 | 20 122.45 | 2 671.80 | 5 712.25 | - | 218 726.55 | |
| 704 | OFICIAL DE TRABAJO SOCIAL | 303000 | SEC OBRAS P DES URB | BASE | QUINCENA | GASTO CORRIENTE RECURSOS FEDERALES | 1528023 PARTICIPACIONES | 27 146.52 | | 27 146.52 | 8 635.82 | 18 510.70 | - | - | - | - | - | - | - | - | - | 68 925.97 | 14 478.14 | 20 122.45 | 2 671.80 | 5 712.25 | - | 255 033.10 | |
| 804 | INTENDENTE | 303000 | SEC OBRAS P DES URB | BASE | QUINCENA | GASTO CORRIENTE RECURSOS FEDERALES | 1528023 PARTICIPACIONES | 76 099.08 | | 76 099.08 | 2 536.64 | 15 853.98 | - | - | - | - | - | - | - | - | - | 51 904.44 | 12 175.85 | 20 122.45 | 2 671.80 | 5 712.25 | - | 187 076.48 | |
| 804 | INTENDENTE | 303000 | SEC OBRAS P DES URB | BASE | QUINCENA | GASTO CORRIENTE RECURSOS FEDERALES | 1528023 PARTICIPACIONES | 76 099.08 | | 76 099.08 | 4 058.62 | 15 853.98 | - | - | - | - | - | - | - | - | - | 62 039.44 | 12 175.85 | 20 122.45 | 2 671.80 | 5 712.25 | - | 202 538.42 | |
| 804 | INTENDENTE | 303000 | SEC OBRAS P DES URB | BASE | QUINCENA | GASTO CORRIENTE RECURSOS FEDERALES | 1528023 PARTICIPACIONES | 76 099.08 | | 76 099.08 | 4 058.62 | 15 853.98 | - | - | - | - | - | - | - | - | - | 65 601.94 | 12 175.85 | 20 122.45 | 2 671.80 | 5 712.25 | - | 209 905.87 | |
| 807 | VELADOR | 303000 | SEC OBRAS P DES URB | BASE | QUINCENA | GASTO CORRIENTE RECURSOS FEDERALES | 1528023 PARTICIPACIONES | 79 938.84 | | 79 938.84 | 3 464.02 | 16 653.93 | - | - | - | - | - | - | - | - | - | 63 892.85 | 12 790.21 | 20 122.45 | 2 671.80 | 5 712.25 | - | 200 246.04 | |
| 811 | BARRENDERO | 303000 | SEC OBRAS P DES URB | BASE | QUINCENA | GASTO CORRIENTE RECURSOS FEDERALES | 1528023 PARTICIPACIONES | 84 554.16 | | 84 554.16 | 4 509.56 | 17 615.45 | - | - | - | - | - | - | - | - | - | 64 902.87 | 11 691.72 | 20 122.45 | 2 671.80 | 5 712.25 | - | 220 346.88 | |
| 303 | TECNICO ADMINISTRATIVO | 303000 | SEC OBRAS P DES URB | BASE | QUINCENA | GASTO CORRIENTE RECURSOS FEDERALES | 1528023 PARTICIPACIONES | 101 271.36 | | 101 271.36 | 5 401.14 | 23 348.67 | - | - | - | - | - | - | - | - | - | 12 000.00 | 68 946.82 | 16 203.42 | 20 122.45 | 2 671.80 | 5 712.25 | - | 265 805.05 |
| 808 | CONSERJE | 303000 | SEC OBRAS P DES URB | BASE | QUINCENA | GASTO CORRIENTE RECURSOS FEDERALES | 1528023 PARTICIPACIONES | 79 938.84 | | 79 938.84 | 2 931.09 | 18 430.34 | - | - | - | - | - | - | - | - | - | 51 220.25 | 12 790.21 | 20 122.45 | 2 671.80 | 5 712.25 | - | 193 817.24 | |
| 403 | AYUDANTE UNIVERSAL DE OFICINA | 303000 | SEC OBRAS P DES URB | BASE | QUINCENA | GASTO CORRIENTE RECURSOS FEDERALES | 1528023 PARTICIPACIONES | 86 881.92 | | 86 881.92 | 5 792.13 | 18 100.40 | - | - | - | - | - | - | - | - | - | 67 942.77 | 13 901.11 | 20 122.45 | 2 671.80 | 5 712.25 | - | 242 845.30 | |
| 404 | AUXILIAR UNIVERSAL DE OFICINA | 303000 | SEC OBRAS P DES URB | BASE | QUINCENA | GASTO CORRIENTE RECURSOS FEDERALES | 1528023 PARTICIPACIONES | 85 601.76 | | 85 601.76 | 4 565.43 | 17 833.70 | - | - | - | - | - | - | - | - | - | 67 817.32 | 13 696.28 | 20 122.45 | 2 671.80 | 5 712.25 | - | 226 581.17 | |
| 407 | TAGUIMECANOGRAFA | 303000 | SEC OBRAS P DES URB | BASE | QUINCENA | GASTO CORRIENTE RECURSOS FEDERALES | 1528023 PARTICIPACIONES | 84 554.16 | | 84 554.16 | 4 509.56 | 17 615.45 | - | - | - | - | - | - | - | - | - | 64 947.72 | 13 528.67 | 20 122.45 | 2 671.80 | 5 712.25 | - | 217 399.76 | |
| 407 | TAGUIMECANOGRAFA | 303000 | SEC OBRAS P DES URB | BASE | QUINCENA | GASTO CORRIENTE RECURSOS FEDERALES | 1528023 PARTICIPACIONES | 84 554.16 | | 84 554.16 | 4 509.56 | 17 615.45 | - | - | - | - | - | - | - | - | - | 64 947.72 | 13 528.67 | 20 122.45 | 2 671.80 | 5 712.25 | - | 217 399.76 | |
| 407 | TAGUIMECANOGRAFA | 303000 | SEC OBRAS P DES URB | BASE | QUINCENA | GASTO CORRIENTE RECURSOS FEDERALES | 1528023 PARTICIPACIONES | 84 554.16 | | 84 554.16 | 4 509.56 | 17 615.45 | - | - | - | - | - | - | - | - | - | 64 947.72 | 13 528.67 | 20 122.45 | 2 671.80 | 5 712.25 | - | 217 399.76 | |
| 407 | TAGUIMECANOGRAFA | 303000 | SEC OBRAS P DES URB | BASE | QUINCENA | GASTO CORRIENTE RECURSOS FEDERALES | 1528023 PARTICIPACIONES | 84 554.16 | | 84 554.16 | 4 509.56 | 17 615.45 | - | - | - | - | - | - | - | - | - | 64 947.72 | 13 528.67 | 20 122.45 | 2 671.80 | 5 712.25 | - | 217 399.76 | |
| 422 | TECNICO CONTABLE | 303000 | SEC OBRAS P DES URB | BASE | QUINCENA | GASTO CORRIENTE RECURSOS FEDERALES | 1528023 PARTICIPACIONES | 108 912.12 | | 108 912.12 | 4 356.48 | 22 690.03 | - | - | - | - | - | - | - | - | - | 48 000.00 | 69 469.76 | 17 425.94 | 20 122.45 | 2 671.80 | 5 712.25 | - | 299 360.83 |
| 710 | AYUDANTE OPERMAQ.PESADA | 303000 | SEC OBRAS P DES URB | BASE | QUINCENA | GASTO CORRIENTE RECURSOS FEDERALES | 1528023 PARTICIPACIONES | 5 885.15 | | 5 885.15 | 18 391.10 | - | - | - | - | - | - | - | - | - | - | 68 350.26 | 14 124.36 | 20 122.45 | 2 671.80 | 5 712.25 | - | 245 603.97 | |
| 711 | AUXILIAR TOPOGRAFO | 303000 | SEC OBRAS P DES URB | BASE | QUINCENA | GASTO CORRIENTE RECURSOS FEDERALES | 1528023 PARTICIPACIONES | 76 060.68 | | 76 060.68 | 3 295.86 | 15 845.98 | - | - | - | - | - | - | - | - | - | 61 880.35 | 12 169.71 | 20 122.45 | 2 671.80 | 5 712.25 | - | 197 759.17 | |
| 804 | INTENDENTE | 303000 | SEC OBRAS P DES URB | BASE | QUINCENA | GASTO CORRIENTE RECURSOS FEDERALES | 1528023 PARTICIPACIONES | 76 099.08 | | 76 099.08 | 2 726.03 | 15 853.98 | - | - | - | - | - | - | - | - | - | 62 124.44 | 12 175.85 | 20 122.45 | 2 671.80 | 5 712.25 | - | 202 538.42 | |
| 807 | VELADOR | 303000 | SEC OBRAS P DES URB | BASE | QUINCENA | GASTO CORRIENTE RECURSOS FEDERALES | 1528023 PARTICIPACIONES | 79 938.84 | | 79 938.84 | 3 464.02 | 16 653.93 | - | - | - | - | - | - | - | - | - | 63 271.55 | 12 790.21 | 20 122.45 | 2 671.80 | 5 712.25 | - | 204 625.04 | |
| 203 | JEFE DE OFICINA | 303000 | SEC OBRAS P DES URB | CONFIANZA | QUINCENA | GASTO CORRIENTE RECURSOS FEDERALES | 1528023 PARTICIPACIONES | 67 757.04 | | 67 757.04 | 3 387.85 | 14 116.05 | - | - | - | - | - | - | - | - | - | 3 000.00 | 10 841.13 | 20 122.45 | 2 671.80 | 5 712.25 | - | 152 170.47 | |
| 308 | ESPECIALISTA ADMVO "A" | 303000 | SEC OBRAS P DES URB | CONFIANZA | QUINCENA | GASTO CORRIENTE RECURSOS FEDERALES | 1528023 PARTICIPACIONES | 58 345.44 | | 58 345.44 | 3 111.76 | 12 155.30 | - | - | - | - | - | - | - | - | - | 12 160.56 | 21 377.32 | 9 335.27 | 20 122.45 | 2 671.80 | 5 712.25 | - | 150 476.62 |
| 319 | SUPERVISOR | 303000 | SEC OBRAS P DES URB | CONFIANZA | QUINCENA | GASTO CORRIENTE RECURSOS FEDERALES | 1528023 PARTICIPACIONES | 58 289.28 | | 58 289.28 | 2 767.80 | 12 268.60 | - | - | - | - | - | - | - | - | - | 2 580.00 | 21 377.32 | 9 422.28 | 20 122.45 | 2 671.80 | 5 712.25 | - | 138 952.54 |
| 319 | SUPERVISOR | 303000 | SEC OBRAS P DES URB | CONFIANZA | QUINCENA | GASTO CORRIENTE RECURSOS FEDERALES | 1528023 PARTICIPACIONES | 58 289.28 | | 58 289.28 | 3 140.76 | 12 268.60 | - | - | - | - | - | - | - | - | - | 2 580.00 | 21 377.32 | 9 422.28 | 20 122.45 | 2 671.80 | 5 712.25 | - | 138 952.54 |
| 401 | SECRETARIO PARTICULAR | 303000 | SEC OBRAS P DES URB | CONFIANZA | QUINCENA | GASTO CORRIENTE RECURSOS FEDERALES | 1528023 PARTICIPACIONES | 16 098.24 | | 16 098.24 | 5 300.82 | 15 456.00 | - | - | - | - | - | - | - | - | - | 4 136.52 | 12 790.21 | 20 122.45 | 2 671.80 | 5 712.25 | - | 208 136.02 | |
| 409 | OFICINISTA "A" | 303000 | SEC OBRAS P DES URB | CONFIANZA | QUINCENA | GASTO CORRIENTE RECURSOS FEDERALES | 1528023 PARTICIPACIONES | 2 871.17 | | 2 871.17 | 12 155.83 | - | - | - | - | - | - | - | - | - | - | 15 917.2 | 21 377.32 | 14 715.23 | 20 122.45 | 2 671.80 | 5 712.25 | - | 147 151.73 |
| 501 | ANALISTA | 303000 | SEC OBRAS P DES URB | CONFIANZA | QUINCENA | GASTO CORRIENTE RECURSOS FEDERALES | 1528023 PARTICIPACIONES | 73 726.44 | | 73 726.44 | 3 465.14 | 15 359.68 | - | - | - | - | - | - | - | - | - | 3 300.00 | 11 796.23 | 20 122.45 | 2 671.80 | 5 712.25 | - | 161 217.63 | |
| 501 | ANALISTA | 303000 | SEC OBRAS P DES URB | CONFIANZA | QUINCENA | GASTO CORRIENTE RECURSOS FEDERALES | 1528023 PARTICIPACIONES | 73 726.44 | | 73 726.44 | 6 930.29 | 15 359.68 | - | - | - | - | - | - | - | - | - | 3 300.00 | 11 796.23 | 20 122.45 | 2 671.80 | 5 712.25 | - | 164 928.53 | |
| 501 | ANALISTA | 303000 | SEC OBRAS P DES URB | CONFIANZA | QUINCENA | GASTO CORRIENTE RECURSOS FEDERALES | 1528023 PARTICIPACIONES | 73 726.44 | | 73 726.44 | 12 325.71 | 15 359.68 | - | - | - | - | - | - | - | - | - | 15 367.20 | 11 796.23 | 20 122.45 | 2 671.80 | 5 712.25 | - | 188 374.12 | |
| 603 | CAPTURISTA "B" | 303000 | SEC OBRAS P DES URB | CONFIANZA | QUINCENA | GASTO CORRIENTE RECURSOS FEDERALES | 1528023 PARTICIPACIONES | 57 475.92 | | 57 475.92 | 4 022.74 | 11 874.15 | - | - | - | - | - | - | - | - | - | 2 460.00 | 21 377.32 | 9 196.15 | 20 122.45 | 2 671.80 | 5 712.25 | - | 139 458.16 |
| 603 | CAPTURISTA "B" | 303000 | SEC OBRAS P DES URB | CONFIANZA | QUINCENA | GASTO CORRIENTE RECURSOS FEDERALES | 1528023 PARTICIPACIONES | 57 475.92 | | 57 475.92 | 15 506.84 | 3 851.73 | 11 874.15 | - | - | - | - | - | - | - | - | 12 000.00 | 21 377.32 | 9 196.15 | 20 122.45 | 2 671.80 | 5 712.25 | - | 157 868.61 |
| 624 | PROMOTOR SOCIAL | 303000 | SEC OBRAS P DES URB | CONFIANZA | QUINCENA | GASTO CORRIENTE RECURSOS FEDERALES | 1528023 PARTICIPACIONES | 88 427.84 | | 88 427.84 | 3 | | | | | | | | | | | | | | | | | | |

| UNIDAD EJECUTORA | DESCRIPCIÓN | TIPO DE CONTRATO | TIPO DE NOMINA | TIPO DE GASTO | RAMO | FUENTE DE FINANC. | SUBFUENTE DE FINANCIAMIENTO | 11111 | 11321 | 11311 | 11211 | 12211 | 12231 | 13111 | 13121 | 13131 | 13211 | 13221 | 13311 | 13421 | 15411 | 17121 | 15111 | 14111 | 14311 | 14121 | 13411 | IMPORTE TOTAL | | |
|------------------|-----------------------------------|----------------------|----------------|---------------|------------------------------------|-------------------|-----------------------------|-------|-------|------------|-------|-------|-------|------------|-----------|-----------|-------|-------|-------|-------|-----------|------------|-----------|-----------|-----------|-----------|----------|---------------|------------|------------|
| 503 | TECNICO ADMINISTRATIVO | DIR PLANEACION URBAN | BASE | QUINCENA | GASTO CORRIENTE RECURSOS FEDERALES | 1528023 | PARTICIPACIONES | | | 35,444.98 | | | | 7,426.57 | 21,098.20 | - | - | - | - | - | 71,417.17 | | 16,203.42 | 20,122.45 | 2,671.80 | 5,712.25 | - | 281,968.19 | | |
| 408 | MECANOGRAFA | DIR PLANEACION URBAN | BASE | QUINCENA | GASTO CORRIENTE RECURSOS FEDERALES | 1528023 | PARTICIPACIONES | | | 20,097.90 | | | | 5,890.60 | 16,734.65 | - | - | - | - | - | 66,578.43 | | 12,852.21 | 20,122.45 | 2,671.80 | 5,712.25 | - | 234,986.60 | | |
| 206 | JEFE DE GRUPO | DIR PLANEACION URBAN | BASE | QUINCENA | GASTO CORRIENTE RECURSOS FEDERALES | 1528023 | PARTICIPACIONES | | | 8,240.04 | | | | 39,327.46 | 23,409.20 | - | - | - | - | - | 70,617.34 | | 17,978.27 | 20,122.45 | 2,671.80 | 5,712.25 | - | 300,442.96 | | |
| 206 | JEFE DE GRUPO | DIR PLANEACION URBAN | BASE | QUINCENA | GASTO CORRIENTE RECURSOS FEDERALES | 1528023 | PARTICIPACIONES | | | 112,364.16 | | | | 44,945.66 | 23,409.20 | - | - | - | - | - | 138.00 | 70,617.34 | | 17,978.27 | 20,122.45 | 2,671.80 | 5,712.25 | - | 306,199.17 | |
| 206 | JEFE DE GRUPO | DIR PLANEACION URBAN | BASE | QUINCENA | GASTO CORRIENTE RECURSOS FEDERALES | 1528023 | PARTICIPACIONES | | | 112,364.16 | | | | 50,363.87 | 23,409.20 | - | - | - | - | - | - | 70,617.34 | | 17,978.27 | 20,122.45 | 2,671.80 | 5,712.25 | - | 311,679.38 | |
| 303 | TECNICO ADMINISTRATIVO | DIR PLANEACION URBAN | BASE | QUINCENA | GASTO CORRIENTE RECURSOS FEDERALES | 1528023 | PARTICIPACIONES | | | 101,271.36 | | | | 7,089.00 | 21,098.20 | - | - | - | - | - | - | 76,156.22 | | 16,203.42 | 20,122.45 | 2,671.80 | 5,712.25 | - | 277,642.23 | |
| 303 | TECNICO ADMINISTRATIVO | DIR PLANEACION URBAN | BASE | QUINCENA | GASTO CORRIENTE RECURSOS FEDERALES | 1528023 | PARTICIPACIONES | | | 101,271.36 | | | | 7,089.00 | 21,098.20 | - | - | - | - | - | 3,800.00 | 71,352.17 | | 16,203.42 | 20,122.45 | 2,671.80 | 5,712.25 | - | 271,746.00 | |
| 303 | TECNICO ADMINISTRATIVO | DIR PLANEACION URBAN | BASE | QUINCENA | GASTO CORRIENTE RECURSOS FEDERALES | 1528023 | PARTICIPACIONES | | | 101,271.36 | | | | 7,426.57 | 21,098.20 | - | - | - | - | - | - | 71,352.17 | | 16,203.42 | 20,122.45 | 2,671.80 | 5,712.25 | - | 276,239.63 | |
| 303 | TECNICO ADMINISTRATIVO | DIR PLANEACION URBAN | BASE | QUINCENA | GASTO CORRIENTE RECURSOS FEDERALES | 1528023 | PARTICIPACIONES | | | 101,271.36 | | | | 7,426.57 | 21,098.20 | - | - | - | - | - | - | 71,352.17 | | 16,203.42 | 20,122.45 | 2,671.80 | 5,712.25 | - | 277,942.13 | |
| 303 | TECNICO ADMINISTRATIVO | DIR PLANEACION URBAN | BASE | QUINCENA | GASTO CORRIENTE RECURSOS FEDERALES | 1528023 | PARTICIPACIONES | | | 101,271.36 | | | | 7,426.57 | 21,098.20 | - | - | - | - | - | - | 71,352.17 | | 16,203.42 | 20,122.45 | 2,671.80 | 5,712.25 | - | 278,005.69 | |
| 305 | AYUDANTE ADMINISTRATIVO | DIR PLANEACION URBAN | BASE | QUINCENA | GASTO CORRIENTE RECURSOS FEDERALES | 1528023 | PARTICIPACIONES | | | 101,271.36 | | | | 7,426.57 | 21,098.20 | - | - | - | - | - | - | 70,842.17 | | 16,203.42 | 20,122.45 | 2,671.80 | 5,712.25 | - | 280,793.19 | |
| 305 | AYUDANTE ADMINISTRATIVO | DIR PLANEACION URBAN | BASE | QUINCENA | GASTO CORRIENTE RECURSOS FEDERALES | 1528023 | PARTICIPACIONES | | | 101,271.36 | | | | 7,426.57 | 21,098.20 | - | - | - | - | - | - | 69,589.72 | | 16,203.42 | 20,122.45 | 2,671.80 | 5,712.25 | - | 279,668.95 | |
| 404 | AUXILIAR UNIVERSAL DE OFICINA | DIR PLANEACION URBAN | BASE | QUINCENA | GASTO CORRIENTE RECURSOS FEDERALES | 1528023 | PARTICIPACIONES | | | 86,881.92 | | | | 17,376.38 | 18,100.40 | - | - | - | - | - | - | 87,942.77 | | 13,901.11 | 20,122.45 | 2,671.80 | 5,712.25 | - | 295,211.60 | |
| 404 | MECANOGRAFA | DIR PLANEACION URBAN | BASE | QUINCENA | GASTO CORRIENTE RECURSOS FEDERALES | 1528023 | PARTICIPACIONES | | | 86,881.92 | | | | 17,376.38 | 18,100.40 | - | - | - | - | - | - | 87,942.77 | | 13,901.11 | 20,122.45 | 2,671.80 | 5,712.25 | - | 295,211.60 | |
| 613 | TRABAJADORA SOCIAL | DIR PLANEACION URBAN | BASE | QUINCENA | GASTO CORRIENTE RECURSOS FEDERALES | 1528023 | PARTICIPACIONES | | | 101,465.16 | | | | 12,840.26 | 17,833.70 | - | - | - | - | - | - | 67,732.32 | | 13,696.28 | 20,122.45 | 2,671.80 | 5,712.25 | - | 231,346.93 | |
| 622 | TECNICO CONTABLE | DIR PLANEACION URBAN | BASE | QUINCENA | GASTO CORRIENTE RECURSOS FEDERALES | 1528023 | PARTICIPACIONES | | | 108,912.12 | | | | 7,986.89 | 22,690.03 | - | - | - | - | - | - | 73,032.26 | | 17,425.94 | 20,122.45 | 2,671.80 | 5,712.25 | - | 292,672.97 | |
| 622 | TECNICO CONTABLE | DIR PLANEACION URBAN | BASE | QUINCENA | GASTO CORRIENTE RECURSOS FEDERALES | 1528023 | PARTICIPACIONES | | | 108,912.12 | | | | 7,986.89 | 22,690.03 | - | - | - | - | - | - | 73,032.26 | | 17,425.94 | 20,122.45 | 2,671.80 | 5,712.25 | - | 292,672.97 | |
| 627 | OPER. DE MAQUINARIA PESADA "A" | DIR PLANEACION URBAN | BASE | QUINCENA | GASTO CORRIENTE RECURSOS FEDERALES | 1528023 | PARTICIPACIONES | | | 108,368.64 | | | | 7,986.89 | 22,690.03 | - | - | - | - | - | - | 69,693.98 | | 17,338.98 | 20,122.45 | 2,671.80 | 5,712.25 | - | 296,360.97 | |
| 409 | OFICINISTA "A" | DIR PLANEACION URBAN | CONFIANZA | QUINCENA | GASTO CORRIENTE RECURSOS FEDERALES | 1528023 | PARTICIPACIONES | | | 53,834.52 | | | | 7,590.67 | 2,671.17 | 11,215.63 | - | - | - | - | 18,416.88 | 21,377.32 | | 8,613.52 | 20,122.45 | 2,671.80 | 5,712.25 | - | 152,426.11 | |
| 411 | SECRETARIA "A" | DIR PLANEACION URBAN | CONFIANZA | QUINCENA | GASTO CORRIENTE RECURSOS FEDERALES | 1528023 | PARTICIPACIONES | | | 58,889.28 | | | | 3,140.76 | 12,268.60 | - | - | - | - | - | - | 9,422.28 | 21,377.32 | | 12,425.94 | 20,122.45 | 2,671.80 | 5,712.25 | - | 141,720.34 |
| 203 | JEFE DE OFICINA | DIR PLANEACION URBAN | CONFIANZA | QUINCENA | GASTO CORRIENTE RECURSOS FEDERALES | 1528023 | PARTICIPACIONES | | | 67,757.04 | | | | 3,000.00 | 14,116.05 | - | - | - | - | - | - | 3,000.00 | 21,377.32 | | 10,941.13 | 20,122.45 | 2,671.80 | 5,712.25 | - | 151,944.61 |
| 308 | ESPECIALISTA ADMVO. "A" | DIR PLANEACION URBAN | CONFIANZA | QUINCENA | GASTO CORRIENTE RECURSOS FEDERALES | 1528023 | PARTICIPACIONES | | | 58,345.44 | | | | 2,333.82 | 12,159.30 | - | - | - | - | - | - | 2,920.00 | 21,377.32 | | 9,335.27 | 20,122.45 | 2,671.80 | 5,712.25 | - | 154,573.65 |
| 319 | OPERADOR DE MAQUINARIA PESADA "A" | DIR PLANEACION URBAN | CONFIANZA | QUINCENA | GASTO CORRIENTE RECURSOS FEDERALES | 1528023 | PARTICIPACIONES | | | 8,889.28 | | | | 8,303.39 | 3,253.36 | - | - | - | - | - | - | 12,216.56 | 21,377.32 | | 12,216.56 | 20,122.45 | 2,671.80 | 5,712.25 | - | 154,376.29 |
| 409 | OFICINISTA "A" | DIR PLANEACION URBAN | CONFIANZA | QUINCENA | GASTO CORRIENTE RECURSOS FEDERALES | 1528023 | PARTICIPACIONES | | | 53,834.52 | | | | 2,153.38 | 11,215.63 | - | - | - | - | - | - | 2,153.38 | 21,377.32 | | 8,613.52 | 20,122.45 | 2,671.80 | 5,712.25 | - | 127,860.77 |
| 501 | ANALISTA | DIR PLANEACION URBAN | CONFIANZA | QUINCENA | GASTO CORRIENTE RECURSOS FEDERALES | 1528023 | PARTICIPACIONES | | | 10,395.43 | | | | 4,177.83 | 15,359.68 | - | - | - | - | - | - | 3,300.00 | 21,377.32 | | 11,796.23 | 20,122.45 | 2,671.80 | 5,712.25 | - | 168,639.43 |
| 627 | OPER. MAQUINARIA PESADA "A" | DIR PLANEACION URBAN | BASE | SEMANA | GASTO CORRIENTE RECURSOS FEDERALES | 1528023 | PARTICIPACIONES | | | 108,368.64 | | | | 27,092.16 | 25,888.06 | - | - | - | - | - | - | 65,882.79 | | 17,338.98 | 20,122.45 | 2,671.80 | 5,712.25 | - | 280,762.94 | |
| 622 | TECNICO CONTABLE | DIR PLANEACION URBAN | BASE | SEMANA | GASTO CORRIENTE RECURSOS FEDERALES | 1528023 | PARTICIPACIONES | | | 108,911.88 | | | | 27,227.97 | 26,017.84 | - | - | - | - | - | - | 68,478.29 | | 17,425.90 | 20,122.45 | 2,671.80 | 5,712.25 | - | 284,192.21 | |
| 322 | NOTIFICADOR | DIR PLANEACION URBAN | BASE | QUINCENA | GASTO CORRIENTE RECURSOS FEDERALES | 1528023 | PARTICIPACIONES | | | 82,266.00 | | | | 4,113.30 | 17,138.75 | - | - | - | - | - | - | 63,748.91 | | 13,162.56 | 20,122.45 | 2,671.80 | 5,712.25 | - | 213,323.54 | |
| 607 | PROYECTISTA | DIR PLANEACION URBAN | BASE | QUINCENA | GASTO CORRIENTE RECURSOS FEDERALES | 1528023 | PARTICIPACIONES | | | 15,388.45 | | | | 102,589.68 | 21,372.85 | - | - | - | - | - | - | 68,529.87 | | 16,414.35 | 20,122.45 | 2,671.80 | 5,712.25 | - | 268,966.28 | |
| 622 | TECNICO CONTABLE | DIR PLANEACION URBAN | BASE | QUINCENA | GASTO CORRIENTE RECURSOS FEDERALES | 1528023 | PARTICIPACIONES | | | 7,623.03 | | | | 27,229.03 | 22,690.03 | - | - | - | - | - | - | 80,198.13 | | 17,425.94 | 20,122.45 | 2,671.80 | 5,712.25 | - | 283,284.28 | |
| 622 | TECNICO CONTABLE | DIR PLANEACION URBAN | BASE | QUINCENA | GASTO CORRIENTE RECURSOS FEDERALES | 1528023 | PARTICIPACIONES | | | 108,912.12 | | | | 38,119.24 | 7,986.89 | 22,690.03 | - | - | - | - | - | 69,469.76 | | 17,425.94 | 20,122.45 | 2,671.80 | 5,712.25 | - | 293,110.47 | |
| 804 | INTENDENTE | DIR PLANEACION URBAN | BASE | QUINCENA | GASTO CORRIENTE RECURSOS FEDERALES | 1528023 | PARTICIPACIONES | | | 7,099.08 | | | | 2,536.64 | 15,853.98 | - | - | - | - | - | - | 51,924.44 | | 12,175.85 | 20,122.45 | 2,671.80 | 5,712.25 | - | 187,096.48 | |
| 306 | AUXILIAR ADMINISTRATIVO | DIR PLANEACION URBAN | BASE | QUINCENA | GASTO CORRIENTE RECURSOS FEDERALES | 1528023 | PARTICIPACIONES | | | 82,266.12 | | | | 3,564.87 | 19,652.46 | - | - | - | - | - | - | 64,446.98 | | 13,162.58 | 20,122.45 | 2,671.80 | 5,712.25 | - | 211,599.51 | |
| 407 | TAGUIMECANOGRAFA | DIR PLANEACION URBAN | BASE | QUINCENA | GASTO CORRIENTE RECURSOS FEDERALES | 1528023 | PARTICIPACIONES | | | 84,554.64 | | | | 4,227.73 | 20,199.16 | - | - | - | - | - | - | 64,844.46 | | 13,528.74 | 20,122.45 | 2,671.80 | 5,712.25 | - | 220,088.97 | |
| 408 | MECANOGRAFA | DIR PLANEACION URBAN | BASE | QUINCENA | GASTO CORRIENTE RECURSOS FEDERALES | 1528023 | PARTICIPACIONES | | | 80,326.56 | | | | 3,480.82 | 19,189.12 | - | - | - | - | - | - | 64,825.35 | | 12,852.25 | 20,122.45 | 2,671.80 | 5,712.25 | - | 208,380.60 | |
| 145 | JEFE DE DEPARTAMENTO | DIR PLANEACION URBAN | CONFIANZA M | QUINCENA | GASTO CORRIENTE RECURSOS FEDERALES | 1528023 | PARTICIPACIONES | | | 80,119.08 | | | | 2,288.42 | 14,302.60 | - | - | - | - | - | - | 252,127.92 | | 15,882.64 | 20,122.45 | 2,671.80 | 5,712.25 | - | 150,142.80 | |
| 145 | JEFE DE DEPARTAMENTO | DIR PLANEACION URBAN | CONFIANZA M | QUINCENA | GASTO CORRIENTE RECURSOS FEDERALES | 1528023 | PARTICIPACIONES | | | 68,652.48 | | | | 2,288.42 | 14,302.60 | - | - | - | - | - | - | 106,068.72 | | 15,882.64 | 20,122.45 | 2,671.80 | 5,712.25 | - | 290,006.95 | |
| 145 | JEFE DE DEPARTAMENTO | DIR PLANEACION URBAN | CONFIANZA M | QUINCENA | GASTO CORRIENTE RECURSOS FEDERALES | 1528023 | PARTICIPACIONES | | | 68,652.48 | | | | 2,288.42 | 14,302.60 | - | - | - | - | - | - | 106,068.72 | | 15,882.64 | 20,122.45 | 2,671.80 | 5,712.25 | - | 290,006.95 | |
| 145 | JEFE DE DEPARTAMENTO | DIR PLANEACION URBAN | CONFIANZA M | QUINCENA | GASTO CORRIENTE RECURSOS FEDERALES | 1528023 | PARTICIPACIONES | | | 68,652.48 | | | | 2,288.42 | 14,302.60 | - | - | - | - | - | - | 106,068.72 | | 15,882.64 | 20,122.45 | 2,671.80 | 5,712.25 | - | 290,006.95 | |
| 710 | AYUDANTE OPERARIA PESADA | DIR CONT SEG CTRO OP | BASE</ | | | | | | | | | | | | | | | | | | | | | | | | | | | |

| UNIDAD EJECUTORA | PLAZA/PUESTO | UNIDAD EJECUTORA | DESCRIPCION | TIPO DE CONTRATO | TIPO DE NOMINA | TIPO DE GASTO | RAMO | FUENTE DE FINANC. | SUBFUENTE DE FINANCIAMIENTO | 11111 | 11321 | 11311 | 11211 | 12211 | 12231 | 13111 | 13121 | 13131 | 13211 | 13221 | 13311 | 13421 | 15411 | 17121 | 15111 | 14111 | 14311 | 14121 | 13411 | IMPORTE TOTAL | | |
|------------------|-------------------------------|------------------|----------------------|------------------|----------------|------------------------------------|---------|-------------------|-----------------------------|-------|-----------|------------|-------|-----------|-------|-----------|-----------|------------|-------|------------|-----------|-----------|-----------|-----------|-----------|-----------|-----------|------------|------------|---------------|------------|------------|
| 516 | JEFE DE CUADRILLA ALUMB.PUB | 3040300 | DIR MERCADOS | BASE | SEMANA | GASTO CORRIENTE RECURSOS FEDERALES | 5282023 | PARTICIPACIONES | | | | 46.196.56 | | | | 9.679.29 | 51.930.98 | 172.320.49 | | 503.18 | | 62.267.46 | | | 21.118.43 | 20.122.45 | 2.671.80 | 5.712.25 | - | 504.103.03 | | |
| 305 | AYUDANTE ADMINISTRATIVO | 3040300 | DIR MERCADOS | BASE | SEMANA | GASTO CORRIENTE RECURSOS FEDERALES | 5282023 | PARTICIPACIONES | | | | 86.881.92 | | | | 13.032.29 | 20.755.13 | - | - | - | - | 65.078.32 | | | 13.901.11 | 20.122.45 | 2.671.80 | 5.712.25 | - | 232.788.97 | | |
| 305 | AYUDANTE ADMINISTRATIVO | 3040300 | DIR MERCADOS | BASE | SEMANA | GASTO CORRIENTE RECURSOS FEDERALES | 5282023 | PARTICIPACIONES | | | | 21.720.48 | | | | 5.792.13 | 20.755.13 | - | - | - | - | 65.078.32 | | | 13.901.11 | 20.122.45 | 2.671.80 | 5.712.25 | - | 242.635.58 | | |
| 312 | AUXILIAR DE CAJA | 3040300 | DIR MERCADOS | BASE | QUINCENA | GASTO CORRIENTE RECURSOS FEDERALES | 5282023 | PARTICIPACIONES | | | | 85.601.76 | | | | 17.833.70 | | | | | 67.732.32 | | | 13.696.28 | 20.122.45 | 2.671.80 | 5.712.25 | - | 226.496.17 | | | |
| 312 | AUXILIAR DE CAJA | 3040300 | DIR MERCADOS | BASE | QUINCENA | GASTO CORRIENTE RECURSOS FEDERALES | 5282023 | PARTICIPACIONES | | | | 85.601.76 | | | | 17.833.70 | | | | | 67.732.32 | | | 13.696.28 | 20.122.45 | 2.671.80 | 5.712.25 | - | 223.283.67 | | | |
| 407 | TAGUIMECANOGRAFA | 3040300 | DIR MERCADOS | BASE | QUINCENA | GASTO CORRIENTE RECURSOS FEDERALES | 5282023 | PARTICIPACIONES | | | | 84.554.16 | | | | 4.559.56 | 17.615.45 | - | - | 12.900.00 | | | 64.277.72 | | | 13.928.67 | 20.122.45 | 2.671.80 | 5.712.25 | - | 243.447.47 | |
| 622 | TECNICO CONTABLE | 3050200 | DIR MERCADOS | BASE | QUINCENA | GASTO CORRIENTE RECURSOS FEDERALES | 5282023 | PARTICIPACIONES | | | | 108.912.12 | | | | 6.890.03 | 21.720.42 | - | - | - | - | 94.800.00 | | | 17.428.94 | 20.122.45 | 2.671.80 | 5.712.25 | - | 278.822.04 | | |
| 622 | TECNICO CONTABLE | 3040300 | DIR MERCADOS | BASE | QUINCENA | GASTO CORRIENTE RECURSOS FEDERALES | 5282023 | PARTICIPACIONES | | | | 108.912.12 | | | | 6.897.77 | 22.690.03 | - | - | - | - | 69.904.76 | | | 17.425.94 | 20.122.45 | 2.671.80 | 5.712.25 | - | 276.119.54 | | |
| 802 | AUXILIAR DE ENFERMERA | 3040300 | DIR MERCADOS | BASE | QUINCENA | GASTO CORRIENTE RECURSOS FEDERALES | 5282023 | PARTICIPACIONES | | | | 81.412.20 | | | | 4.341.98 | 16.960.88 | - | - | - | 66.679.25 | | | 13.025.95 | 20.122.45 | 2.671.80 | 5.712.25 | - | 219.067.98 | | | |
| 143 | DIRECTOR | 3040300 | DIR MERCADOS | CONFIANZA M | QUINCENA | GASTO CORRIENTE RECURSOS FEDERALES | 5282023 | PARTICIPACIONES | | | 80.119.08 | | | | | 2.670.64 | 16.691.48 | - | - | 252.127.92 | 15.882.64 | | | 12.819.05 | 20.122.45 | 2.671.80 | 5.712.25 | 226.077.12 | 634.894.42 | | | |
| 145 | JEFE DE DEPARTAMENTO | 3040300 | DIR MERCADOS | CONFIANZA M | QUINCENA | GASTO CORRIENTE RECURSOS FEDERALES | 5282023 | PARTICIPACIONES | | | 68.652.48 | | | | | 2.288.42 | 14.302.60 | - | - | 106.068.72 | 15.882.64 | | | 10.984.40 | 20.122.45 | 2.671.80 | 5.712.25 | 43.321.20 | 290.006.95 | | | |
| 320 | INSPECTOR (UNID INSPECCION) | 3040400 | DIR COMERCIO VIA PUB | CONTRATO | QUINCENA | GASTO CORRIENTE RECURSOS FEDERALES | 5282023 | PARTICIPACIONES | | | 16.608.78 | | | 16.608.78 | | 4.318.55 | 12.288.60 | - | - | 9.480.00 | | | 21.377.32 | | | 9.422.28 | 20.122.45 | 2.671.80 | 5.712.25 | - | 160.869.31 | |
| 608 | ASesor " C " | 3040400 | DIR COMERCIO VIA PUB | CONTRATO | QUINCENA | GASTO CORRIENTE RECURSOS FEDERALES | 5282023 | PARTICIPACIONES | | | 91.680.00 | | | | | 382.00 | 3.820.00 | - | - | - | - | - | - | - | - | - | - | - | - | 124.388.50 | | |
| 143 | DIRECTOR | 3040400 | DIR COMERCIO VIA PUB | CONFIANZA M | QUINCENA | GASTO CORRIENTE RECURSOS FEDERALES | 5282023 | PARTICIPACIONES | | | 80.119.08 | | | | | 2.670.64 | 16.691.48 | - | - | 252.127.92 | 15.882.64 | | | 12.819.05 | 20.122.45 | 2.671.80 | 5.712.25 | 226.077.12 | 634.894.42 | | | |
| 145 | JEFE DE DEPARTAMENTO | 3040400 | DIR COMERCIO VIA PUB | CONFIANZA M | QUINCENA | GASTO CORRIENTE RECURSOS FEDERALES | 5282023 | PARTICIPACIONES | | | 68.652.48 | | | | | 2.288.42 | 14.302.60 | - | - | 106.068.72 | 15.882.64 | | | 10.984.40 | 20.122.45 | 2.671.80 | 5.712.25 | 43.321.20 | 290.006.95 | | | |
| 407 | TAGUIMECANOGRAFA | 3040500 | DIR AG BAR Y COL | BASE | QUINCENA | GASTO CORRIENTE RECURSOS FEDERALES | 5282023 | PARTICIPACIONES | | | | 84.554.16 | | | | 5.073.25 | 17.615.45 | - | - | 6.000.00 | | | 67.555.22 | | | 13.528.67 | 20.122.45 | 2.671.80 | 5.712.25 | - | 235.516.37 | |
| 704 | OFICIAL DE TRABAJO SOCIAL | 3040500 | DIR AG BAR Y COL | BASE | QUINCENA | GASTO CORRIENTE RECURSOS FEDERALES | 5282023 | PARTICIPACIONES | | | | 90.488.40 | | | | 27.146.52 | 16.651.75 | - | - | 9.600.00 | | | 68.925.97 | | | 14.478.14 | 20.122.45 | 2.671.80 | 5.712.25 | - | 264.633.10 | |
| 404 | AUXILIAR UNIVERSAL DE OFICINA | 3040500 | DIR AG BAR Y COL | BASE | QUINCENA | GASTO CORRIENTE RECURSOS FEDERALES | 5282023 | PARTICIPACIONES | | | | 85.001.76 | | | | 12.940.26 | 17.833.70 | - | - | - | | | 67.132.32 | | | 13.696.28 | 20.122.45 | 2.671.80 | 5.712.25 | - | 231.346.93 | |
| 407 | TAGUIMECANOGRAFA | 3040500 | DIR AG BAR Y COL | BASE | QUINCENA | GASTO CORRIENTE RECURSOS FEDERALES | 5282023 | PARTICIPACIONES | | | | 84.554.16 | | | | 4.559.56 | 17.615.45 | - | - | - | | | 67.575.22 | | | 13.528.67 | 20.122.45 | 2.671.80 | 5.712.25 | - | 224.744.97 | |
| 902 | COORDINADOR " C " | 3040500 | DIR AG BAR Y COL | CONTRATO | QUINCENA | GASTO CORRIENTE RECURSOS FEDERALES | 5282023 | PARTICIPACIONES | | | 91.680.00 | | | | | 382.00 | 3.820.00 | - | - | - | - | - | - | - | - | - | - | - | - | 124.388.50 | | |
| 910 | ASESOR " C " | 3040500 | DIR AG BAR Y COL | CONTRATO | QUINCENA | GASTO CORRIENTE RECURSOS FEDERALES | 5282023 | PARTICIPACIONES | | | 91.680.00 | | | | | 382.00 | 3.820.00 | - | - | - | - | - | - | - | - | - | - | - | - | 124.388.50 | | |
| 918 | ANALISTA " B " | 3040500 | DIR AG BAR Y COL | CONTRATO | QUINCENA | GASTO CORRIENTE RECURSOS FEDERALES | 5282023 | PARTICIPACIONES | | | 78.000.00 | | | | | 3.250.00 | 3.250.00 | - | - | - | - | - | - | - | - | - | - | - | - | 110.081.50 | | |
| 911 | ANALISTA " C " | 3040500 | DIR AG BAR Y COL | CONTRATO | QUINCENA | GASTO CORRIENTE RECURSOS FEDERALES | 5282023 | PARTICIPACIONES | | | 91.680.00 | | | | | 382.00 | 3.820.00 | - | - | - | - | - | - | - | - | - | - | - | - | 124.388.50 | | |
| 741 | CHOFER " C " | 3040500 | DIR AG BAR Y COL | BASE | SEMANA | GASTO CORRIENTE RECURSOS FEDERALES | 5282023 | PARTICIPACIONES | | | | 91.691.04 | | | | 6.724.01 | 19.102.30 | - | - | 599.64 | | | 66.136.38 | | | 14.670.57 | 20.122.45 | 2.671.80 | 5.712.25 | - | 254.937.75 | |
| 704 | OFICIAL DE TRABAJO SOCIAL | 3040500 | DIR AG BAR Y COL | BASE | SEMANA | GASTO CORRIENTE RECURSOS FEDERALES | 5282023 | PARTICIPACIONES | | | | 90.488.40 | | | | 22.822.16 | 16.651.75 | - | - | - | 599.64 | | | 66.136.38 | | | 14.670.57 | 20.122.45 | 2.671.80 | 5.712.25 | - | 254.937.75 |
| 143 | DIRECTOR | 3040500 | DIR AG BAR Y COL | CONFIANZA M | QUINCENA | GASTO CORRIENTE RECURSOS FEDERALES | 5282023 | PARTICIPACIONES | | | 80.119.08 | | | | | 2.670.64 | 16.691.48 | - | - | 252.127.92 | 15.882.64 | | | 12.819.05 | 20.122.45 | 2.671.80 | 5.712.25 | 226.077.12 | 634.894.42 | | | |
| 145 | JEFE DE DEPARTAMENTO | 3040500 | DIR AG BAR Y COL | CONFIANZA M | QUINCENA | GASTO CORRIENTE RECURSOS FEDERALES | 5282023 | PARTICIPACIONES | | | 68.652.48 | | | | | 2.288.42 | 14.302.60 | - | - | 106.068.72 | 15.882.64 | | | 10.984.40 | 20.122.45 | 2.671.80 | 5.712.25 | 43.321.20 | 290.006.95 | | | |
| 145 | JEFE DE DEPARTAMENTO | 3040500 | DIR AG BAR Y COL | CONFIANZA M | QUINCENA | GASTO CORRIENTE RECURSOS FEDERALES | 5282023 | PARTICIPACIONES | | | 68.652.48 | | | | | 2.288.42 | 14.302.60 | - | - | 106.068.72 | 15.882.64 | | | 10.984.40 | 20.122.45 | 2.671.80 | 5.712.25 | 43.321.20 | 290.006.95 | | | |
| 145 | JEFE DE DEPARTAMENTO | 3040500 | DIR AG BAR Y COL | CONFIANZA M | QUINCENA | GASTO CORRIENTE RECURSOS FEDERALES | 5282023 | PARTICIPACIONES | | | 68.652.48 | | | | | 2.288.42 | 14.302.60 | - | - | 106.068.72 | 15.882.64 | | | 10.984.40 | 20.122.45 | 2.671.80 | 5.712.25 | 43.321.20 | 290.006.95 | | | |
| 145 | JEFE DE DEPARTAMENTO | 3040500 | DIR AG BAR Y COL | CONFIANZA M | QUINCENA | GASTO CORRIENTE RECURSOS FEDERALES | 5282023 | PARTICIPACIONES | | | 68.652.48 | | | | | 2.288.42 | 14.302.60 | - | - | 106.068.72 | 15.882.64 | | | 10.984.40 | 20.122.45 | 2.671.80 | 5.712.25 | 43.321.20 | 290.006.95 | | | |
| 143 | DIRECTOR | 3040500 | DIR CONSER SOC Y POL | CONFIANZA M | QUINCENA | GASTO CORRIENTE RECURSOS FEDERALES | 5282023 | PARTICIPACIONES | | | 80.119.08 | | | | | 2.670.64 | 16.691.48 | - | - | 252.127.92 | 15.882.64 | | | 12.819.05 | 20.122.45 | 2.671.80 | 5.712.25 | 226.077.12 | 634.894.42 | | | |
| 145 | JEFE DE DEPARTAMENTO | 3040500 | DIR CONSER SOC Y POL | CONFIANZA M | QUINCENA | GASTO CORRIENTE RECURSOS FEDERALES | 5282023 | PARTICIPACIONES | | | 68.652.48 | | | | | 2.288.42 | 14.302.60 | - | - | 106.068.72 | 15.882.64 | | | 10.984.40 | 20.122.45 | 2.671.80 | 5.712.25 | 43.321.20 | 290.006.95 | | | |
| 408 | MECANOGRAFA | 3050100 | SEC REC HUM Y MAT | BASE | QUINCENA | GASTO CORRIENTE RECURSOS FEDERALES | 5282023 | PARTICIPACIONES | | | | 80.326.44 | | | | 4.032.64 | 16.734.65 | - | - | - | | | 66.513.43 | | | 12.852.21 | 20.122.45 | 2.671.80 | 5.712.25 | - | 219.250.13 | |
| 306 | AUXILIAR ADMINISTRATIVO | 3050100 | SEC REC HUM Y MAT | BASE | QUINCENA | GASTO CORRIENTE RECURSOS FEDERALES | 5282023 | PARTICIPACIONES | | | | 16.453.20 | | | | 17.138.75 | - | - | - | 67.026.41 | | | 13.162.56 | 20.122.45 | 2.671.80 | 5.712.25 | - | 229.763.60 | | | | |
| 322 | NOTIFICADOR | 3050100 | SEC REC HUM Y MAT | BASE | QUINCENA | GASTO CORRIENTE RECURSOS FEDERALES | 5282023 | PARTICIPACIONES | | | | 82.266.00 | | | | 4.387.52 | 17.138.75 | - | - | 67.026.41 | | | 13.162.56 | 20.122.45 | 2.671.80 | 5.712.25 | - | 220.714.34 | | | | |
| 408 | MECANOGRAFA | 3050100 | SEC REC HUM Y MAT | BASE | QUINCENA | GASTO CORRIENTE RECURSOS FEDERALES | 5282023 | PARTICIPACIONES | | | | 80.326.32 | | | | 4.016.32 | 16.734.65 | - | - | - | | | 66.663.43 | | | 12.852.21 | 20.122.45 | 2.671.80 | 5.712.25 | - | 212.847.99 | |
| 408 | MECANOGRAFA | 3050100 | SEC REC HUM Y MAT | BASE | QUINCENA | GASTO CORRIENTE RECURSOS FEDERALES | 5282023 | PARTICIPACIONES | | | | 80.326.32 | | | | 4.016.32 | 16.734.65 | - | - | - | | | 63.015.93 | | | 12.852.21 | 20.122.45 | 2.671.80 | 5.712.25 | - | 209.468.24 | |
| 408 | MECANOGRAFA | 3050100 | SEC REC HUM Y MAT | BASE | QUINCENA | GASTO CORRIENTE RECURSOS FEDERALES | 5282023 | PARTICIPACIONES | | | | 80.326.32 | | | | 4.016.32 | 16.734.65 | - | - | - | | | 66.578.43 | | | 12.852.21 | 20.122.45 | 2.671.80 | 5.712.25 | - | 213.314.81 | |
| 618 | CHOFER | 3050100 | SEC REC HUM Y MAT | BASE | QUINCENA | GASTO CORRIENTE RECURSOS FEDERALES | 5282023 | PARTICIPACIONES | | | | 90.799.32 | | | | | | | | | | | | | | | | | | | | |

| UNIDAD EJECUTORA | ADSCRIPCIÓN | TIPO DE CONTRATO | TIPO DE NOMINA | TIPO DE GASTO | RAMO | FUENTE DE FINANC. | SUBFUENTE DE FINANCIAMIENTO | 11111 | 11321 | 11311 | 11211 | 12211 | 12231 | 13111 | 13121 | 13131 | 13211 | 13221 | 13311 | 13421 | 15411 | 17121 | 15111 | 14111 | 14311 | 14121 | 13411 | IMPORTE TOTAL |
|------------------|-------------------------------|------------------|--------------------|---------------|----------|------------------------------------|-----------------------------|-------|-------|------------|-------|-------|-------|-----------|-------|-------|-----------|-----------|-------|-----------|-----------|-------|-----------|-----------|----------|----------|-------|---------------|
| 622 | TECNICO CONTABLE | 3050200 | DIR CAPITAL HUMANO | BASE | QUINCENA | GASTO CORRIENTE RECURSOS FEDERALES | 1528023 PARTICIPACIONES | | | 108 912.12 | | | | 36 119.24 | | | 7 986.89 | 22 690.03 | - | 17 064.00 | 72 757.26 | | 17 425.94 | 20 122.45 | 2 671.80 | 5 712.25 | - | 313 461.97 |
| 622 | TECNICO CONTABLE | 3050200 | DIR CAPITAL HUMANO | BASE | QUINCENA | GASTO CORRIENTE RECURSOS FEDERALES | 1528023 PARTICIPACIONES | | | 108 912.12 | | | | 36 119.24 | | | 7 986.89 | 22 690.03 | - | - | 73 182.26 | | 17 425.94 | 20 122.45 | 2 671.80 | 5 712.25 | - | 296 822.97 |
| 804 | INTENDENTE | 3050200 | DIR CAPITAL HUMANO | BASE | QUINCENA | GASTO CORRIENTE RECURSOS FEDERALES | 1528023 PARTICIPACIONES | | | 76 099.08 | | | | - | | | 2 790.30 | 15 853.98 | - | - | 65 601.94 | | 12 175.85 | 20 122.45 | 2 671.80 | 5 712.25 | - | 201 027.65 |
| 804 | INTENDENTE | 3050200 | DIR CAPITAL HUMANO | BASE | QUINCENA | GASTO CORRIENTE RECURSOS FEDERALES | 1528023 PARTICIPACIONES | | | 76 099.08 | | | | - | | | 3 043.96 | 15 853.98 | - | - | 65 686.94 | | 12 175.85 | 20 122.45 | 2 671.80 | 5 712.25 | - | 201 366.23 |
| 804 | INTENDENTE | 3050200 | DIR CAPITAL HUMANO | BASE | QUINCENA | GASTO CORRIENTE RECURSOS FEDERALES | 1528023 PARTICIPACIONES | | | 76 099.08 | | | | - | | | 3 297.63 | 15 853.98 | - | - | 65 176.94 | | 12 175.85 | 20 122.45 | 2 671.80 | 5 712.25 | - | 201 109.98 |
| 306 | AUXILIAR ADMINISTRATIVO | 3050200 | DIR CAPITAL HUMANO | BASE | QUINCENA | GASTO CORRIENTE RECURSOS FEDERALES | 1528023 PARTICIPACIONES | | | 82 266.00 | | | | 8 226.60 | | | 4 387.52 | 15 853.98 | - | - | 62 463.90 | | 13 162.56 | 20 122.45 | 2 671.80 | 5 712.25 | - | 217 878.96 |
| 404 | AUXILIAR UNIVERSAL DE OFICINA | 3050200 | DIR CAPITAL HUMANO | BASE | QUINCENA | GASTO CORRIENTE RECURSOS FEDERALES | 1528023 PARTICIPACIONES | | | 85 601.76 | | | | 8 560.18 | | | 4 387.52 | 15 853.98 | - | 48 000.00 | 65 250.90 | | 13 696.28 | 20 122.45 | 2 671.80 | 5 712.25 | - | 243 930.39 |
| 404 | AUXILIAR UNIVERSAL DE OFICINA | 3050200 | DIR CAPITAL HUMANO | BASE | QUINCENA | GASTO CORRIENTE RECURSOS FEDERALES | 1528023 PARTICIPACIONES | | | 85 601.76 | | | | 8 560.18 | | | 4 387.52 | 15 853.98 | - | - | 65 675.18 | | 13 696.28 | 20 122.45 | 2 671.80 | 5 712.25 | - | 267 141.29 |
| 807 | VELADOR | 3050200 | DIR CAPITAL HUMANO | BASE | QUINCENA | GASTO CORRIENTE RECURSOS FEDERALES | 1528023 PARTICIPACIONES | | | 79 938.84 | | | | 3 996.94 | | | 3 996.94 | 18 430.34 | - | 18 000.00 | 61 978.25 | | 12 790.21 | 20 122.45 | 2 671.80 | 5 712.25 | - | 227 638.03 |
| 206 | JEFE DE GRUPO | 3050200 | DIR CAPITAL HUMANO | BASE | QUINCENA | GASTO CORRIENTE RECURSOS FEDERALES | 1528023 PARTICIPACIONES | | | 112 364.16 | | | | 39 327.46 | | | 3 296.04 | 23 409.20 | - | - | 70 617.34 | | 17 978.27 | 20 122.45 | 2 671.80 | 5 712.25 | - | 300 442.96 |
| 303 | TECNICO ADMINISTRATIVO | 3050200 | DIR CAPITAL HUMANO | BASE | QUINCENA | GASTO CORRIENTE RECURSOS FEDERALES | 1528023 PARTICIPACIONES | | | 101 271.36 | | | | 30 381.41 | | | 7 426.57 | 21 098.20 | - | - | 70 842.17 | | 16 203.42 | 20 122.45 | 2 671.80 | 5 712.25 | - | 279 729.63 |
| 303 | TECNICO ADMINISTRATIVO | 3050200 | DIR CAPITAL HUMANO | BASE | QUINCENA | GASTO CORRIENTE RECURSOS FEDERALES | 1528023 PARTICIPACIONES | | | 101 271.36 | | | | 30 381.41 | | | 7 426.57 | 21 098.20 | - | - | 71 437.17 | | 16 203.42 | 20 122.45 | 2 671.80 | 5 712.25 | - | 276 324.63 |
| 303 | TECNICO ADMINISTRATIVO | 3050200 | DIR CAPITAL HUMANO | BASE | QUINCENA | GASTO CORRIENTE RECURSOS FEDERALES | 1528023 PARTICIPACIONES | | | 101 271.36 | | | | 30 381.41 | | | 7 426.57 | 21 098.20 | - | - | 72 320.59 | | 16 203.42 | 20 122.45 | 2 671.80 | 5 712.25 | - | 274 929.57 |
| 306 | AUXILIAR ADMINISTRATIVO | 3050200 | DIR CAPITAL HUMANO | BASE | QUINCENA | GASTO CORRIENTE RECURSOS FEDERALES | 1528023 PARTICIPACIONES | | | 82 266.00 | | | | 4 113.30 | | | 4 113.30 | 17 138.75 | - | - | 66 451.41 | | 13 162.56 | 20 122.45 | 2 671.80 | 5 712.25 | - | 215 751.82 |
| 306 | AUXILIAR ADMINISTRATIVO | 3050200 | DIR CAPITAL HUMANO | BASE | QUINCENA | GASTO CORRIENTE RECURSOS FEDERALES | 1528023 PARTICIPACIONES | | | 82 266.00 | | | | 4 113.30 | | | 4 387.52 | 17 138.75 | - | - | 67 046.41 | | 13 162.56 | 20 122.45 | 2 671.80 | 5 712.25 | - | 216 621.04 |
| 306 | AUXILIAR ADMINISTRATIVO | 3050200 | DIR CAPITAL HUMANO | BASE | QUINCENA | GASTO CORRIENTE RECURSOS FEDERALES | 1528023 PARTICIPACIONES | | | 82 266.00 | | | | 4 113.30 | | | 4 387.52 | 17 138.75 | - | - | 66 961.41 | | 13 162.56 | 20 122.45 | 2 671.80 | 5 712.25 | - | 216 636.04 |
| 322 | NOTIFICADOR | 3050200 | DIR CAPITAL HUMANO | BASE | QUINCENA | GASTO CORRIENTE RECURSOS FEDERALES | 1528023 PARTICIPACIONES | | | 82 266.00 | | | | 4 113.30 | | | 4 387.52 | 17 138.75 | - | - | 63 833.91 | | 13 162.56 | 20 122.45 | 2 671.80 | 5 712.25 | - | 217 521.84 |
| 322 | NOTIFICADOR | 3050200 | DIR CAPITAL HUMANO | BASE | QUINCENA | GASTO CORRIENTE RECURSOS FEDERALES | 1528023 PARTICIPACIONES | | | 82 266.00 | | | | 4 113.30 | | | 4 387.52 | 17 138.75 | - | - | 66 991.28 | | 13 162.56 | 20 122.45 | 2 671.80 | 5 712.25 | - | 231 154.25 |
| 407 | TAGUIMECANOGRAFA | 3050200 | DIR CAPITAL HUMANO | BASE | QUINCENA | GASTO CORRIENTE RECURSOS FEDERALES | 1528023 PARTICIPACIONES | | | 84 554.16 | | | | 8 455.42 | | | 4 509.56 | 17 615.45 | - | - | 67 490.23 | | 13 528.67 | 20 122.45 | 2 671.80 | 5 712.25 | - | 224 659.97 |
| 408 | MECANOGRAFA | 3050200 | DIR CAPITAL HUMANO | BASE | QUINCENA | GASTO CORRIENTE RECURSOS FEDERALES | 1528023 PARTICIPACIONES | | | 80 326.32 | | | | - | | | 3 480.81 | 16 734.65 | - | - | 57 487.93 | | 12 852.21 | 20 122.45 | 2 671.80 | 5 712.25 | - | 199 388.42 |
| 408 | MECANOGRAFA | 3050200 | DIR CAPITAL HUMANO | BASE | QUINCENA | GASTO CORRIENTE RECURSOS FEDERALES | 1528023 PARTICIPACIONES | | | 80 326.32 | | | | 4 016.32 | | | 4 294.07 | 16 734.65 | - | - | 66 428.43 | | 12 852.21 | 20 122.45 | 2 671.80 | 5 712.25 | - | 213 148.50 |
| 622 | TECNICO CONTABLE | 3050200 | DIR CAPITAL HUMANO | BASE | QUINCENA | GASTO CORRIENTE RECURSOS FEDERALES | 1528023 PARTICIPACIONES | | | 108 912.12 | | | | 1 171.69 | | | 22 690.03 | 14 425.94 | - | - | 72 607.26 | | 17 425.94 | 20 122.45 | 2 671.80 | 5 712.25 | - | 272 650.35 |
| 811 | BARRENDERO | 3050200 | DIR CAPITAL HUMANO | BASE | QUINCENA | GASTO CORRIENTE RECURSOS FEDERALES | 1528023 PARTICIPACIONES | | | 73 073.28 | | | | 4 384.40 | | | 15 273.80 | 15 273.80 | - | - | 59 041.96 | | 11 691.72 | 20 122.45 | 2 671.80 | 5 712.25 | - | 206 536.12 |
| 409 | ESPECIALISTA ADMVO "B" | 3050200 | DIR CAPITAL HUMANO | CONFIANZA | QUINCENA | GASTO CORRIENTE RECURSOS FEDERALES | 1528023 PARTICIPACIONES | | | 68 400.48 | | | | 2 597.72 | | | 3 080.00 | 10 544.08 | - | - | 60 344.08 | | 11 691.72 | 20 122.45 | 2 671.80 | 5 712.25 | - | 195 745.55 |
| 401 | SECRETARIO PARTICULAR | 3050200 | DIR CAPITAL HUMANO | CONFIANZA | QUINCENA | GASTO CORRIENTE RECURSOS FEDERALES | 1528023 PARTICIPACIONES | | | 88 347.00 | | | | 2 944.90 | | | 3 319.03 | 16 405.63 | - | - | 3 480.00 | | 14 135.52 | 20 122.45 | 2 671.80 | 5 712.25 | - | 177 196.87 |
| 410 | OFICINISTA "B" | 3050200 | DIR CAPITAL HUMANO | CONFIANZA | QUINCENA | GASTO CORRIENTE RECURSOS FEDERALES | 1528023 PARTICIPACIONES | | | 56 687.76 | | | | 3 023.35 | | | 11 809.95 | 11 809.95 | - | 22 200.00 | 21 377.32 | | 9 070.04 | 20 122.45 | 2 671.80 | 5 712.25 | - | 158 003.57 |
| 501 | ANALISTA | 3050200 | DIR CAPITAL HUMANO | CONFIANZA | QUINCENA | GASTO CORRIENTE RECURSOS FEDERALES | 1528023 PARTICIPACIONES | | | 73 726.44 | | | | 3 465.14 | | | 3 332.08 | 15 359.68 | - | 40 800.00 | 21 377.32 | | 11 796.23 | 20 122.45 | 2 671.80 | 5 712.25 | - | 198 963.38 |
| 601 | PROGRAMADOR "B" | 3050200 | DIR CAPITAL HUMANO | CONFIANZA | QUINCENA | GASTO CORRIENTE RECURSOS FEDERALES | 1528023 PARTICIPACIONES | | | 73 726.44 | | | | 3 465.14 | | | 3 332.08 | 15 359.68 | - | 27 300.00 | 21 377.32 | | 11 796.23 | 20 122.45 | 2 671.80 | 5 712.25 | - | 185 463.38 |
| 208 | JEFE DE CUADRILLA | 3050200 | DIR CAPITAL HUMANO | CONFIANZA | QUINCENA | GASTO CORRIENTE RECURSOS FEDERALES | 1528023 PARTICIPACIONES | | | 65 233.92 | | | | 18 395.97 | | | 4 783.82 | 13 590.40 | - | 2 880.00 | 21 377.32 | | 10 437.43 | 20 122.45 | 2 671.80 | 5 712.25 | - | 165 205.35 |
| 412 | SECRETARIA "B" | 3050200 | DIR CAPITAL HUMANO | CONFIANZA | QUINCENA | GASTO CORRIENTE RECURSOS FEDERALES | 1528023 PARTICIPACIONES | | | 80 465.24 | | | | 2 841.87 | | | 3 023.26 | 12 956.93 | - | 7 280.00 | 21 377.32 | | 9 874.44 | 20 122.45 | 2 671.80 | 5 712.25 | - | 145 745.55 |
| 501 | ANALISTA | 3050200 | DIR CAPITAL HUMANO | CONFIANZA | QUINCENA | GASTO CORRIENTE RECURSOS FEDERALES | 1528023 PARTICIPACIONES | | | 73 726.44 | | | | 2 457.55 | | | 3 332.08 | 15 359.68 | - | - | 21 377.32 | | 11 796.23 | 20 122.45 | 2 671.80 | 5 712.25 | - | 156 523.71 |
| 501 | ANALISTA | 3050200 | DIR CAPITAL HUMANO | CONFIANZA | QUINCENA | GASTO CORRIENTE RECURSOS FEDERALES | 1528023 PARTICIPACIONES | | | 73 726.44 | | | | 6 930.29 | | | 3 332.08 | 15 359.68 | - | 40 800.00 | 21 377.32 | | 11 796.23 | 20 122.45 | 2 671.80 | 5 712.25 | - | 202 428.53 |
| 210 | JEFE DE SUPERVISORES | 3050200 | DIR CAPITAL HUMANO | CONFIANZA | QUINCENA | GASTO CORRIENTE RECURSOS FEDERALES | 1528023 PARTICIPACIONES | | | 67 757.04 | | | | 3 387.85 | | | 4 116.05 | 11 416.05 | - | 37 200.00 | 21 377.32 | | 10 841.13 | 20 122.45 | 2 671.80 | 5 712.25 | - | 186 370.47 |
| 319 | SUPERVISOR | 3050200 | DIR CAPITAL HUMANO | CONFIANZA | QUINCENA | GASTO CORRIENTE RECURSOS FEDERALES | 1528023 PARTICIPACIONES | | | 58 889.28 | | | | 1 962.98 | | | 12 268.60 | 2 580.00 | - | - | 9 422.28 | | 12 852.21 | 20 122.45 | 2 671.80 | 5 712.25 | - | 135 006.96 |
| 319 | SUPERVISOR | 3050200 | DIR CAPITAL HUMANO | CONFIANZA | QUINCENA | GASTO CORRIENTE RECURSOS FEDERALES | 1528023 PARTICIPACIONES | | | 58 889.28 | | | | 2 767.80 | | | 3 140.76 | 12 268.60 | - | 9 600.00 | 21 377.32 | | 9 422.28 | 20 122.45 | 2 671.80 | 5 712.25 | - | 145 972.54 |
| 318 | SUPERVISOR | 3050200 | DIR CAPITAL HUMANO | CONFIANZA | QUINCENA | GASTO CORRIENTE RECURSOS FEDERALES | 1528023 PARTICIPACIONES | | | 58 889.28 | | | | 5 535.59 | | | 3 140.76 | 12 268.60 | - | 36 000.00 | 21 377.32 | | 9 422.28 | 20 122.45 | 2 671.80 | 5 712.25 | - | 176 140.34 |
| 319 | SUPERVISOR | 3050200 | DIR CAPITAL HUMANO | CONFIANZA | QUINCENA | GASTO CORRIENTE RECURSOS FEDERALES | 1528023 PARTICIPACIONES | | | 58 889.28 | | | | 3 140.76 | | | 3 140.76 | 12 268.60 | - | 9 600.00 | 21 377.32 | | 9 422.28 | 20 122.45 | 2 671.80 | 5 712.25 | - | 148 704.34 |
| 413 | SECRETARIA "C" | 3050200 | DIR CAPITAL HUMANO | CONFIANZA | QUINCENA | GASTO CORRIENTE RECURSOS FEDERALES | 1528023 PARTICIPACIONES | | | 62 231.76 | | | | 5 849.79 | | | 3 319.03 | 12 964.95 | - | - | 9 957.08 | | 11 245.00 | 20 122.45 | 2 671.80 | 5 712.25 | - | 180 806.42 |
| 319 | SUPERVISOR | 3050200 | DIR CAPITAL HUMANO | CONFIANZA | QUINCENA | GASTO CORRIENTE RECURSOS FEDERALES | 1528023 PARTICIPACIONES | | | 58 889.28 | | | | 2 767.80 | | | 3 140.76 | 12 268.60 | - | 18 000.00 | 21 377.32 | | 9 422.28 | 20 122.45 | 2 671. | | | |

| UNIDAD EJECUTORA | ADSCRIPCION | TIPO DE CONTRATO | TIPO DE NOMINA | TIPO DE GASTO | RAMO | FUENTE DE FINANC | SUBFUENTE DE FINANCIAMIENTO | 11111 | 11321 | 11311 | 11211 | 12211 | 12231 | 13111 | 13121 | 13131 | 13211 | 13221 | 13311 | 13421 | 15411 | 17121 | 15111 | 14111 | 14311 | 14121 | 13411 | IMPORTE TOTAL | |
|------------------|-------------------------------|--------------------|--------------------|------------------------------------|---------|------------------|-----------------------------|------------|-------|-------|-------|-----------|-------|-------|-----------|-----------|-----------|-----------|-----------|-----------|-----------|-----------|------------|-----------|-----------|----------|------------|---------------|------------|
| 410 | OFICINISTA "B" | DIR REC MATERIALES | CONFIANZA QUINCENA | GASTO CORRIENTE RECURSOS FEDERALES | 1528023 | PARTICIPACIONES | | 56.687,76 | | | | | | | | | 2.456,47 | 11.809,95 | | 2.340,00 | 21.377,32 | | 9.070,04 | 20.122,45 | 2.671,80 | 5.712,25 | | 132.245,04 | |
| 410 | OFICINISTA "B" | DIR REC MATERIALES | CONFIANZA QUINCENA | GASTO CORRIENTE RECURSOS FEDERALES | 1528023 | PARTICIPACIONES | | 56.687,76 | | | | | | | 15.985,95 | 4.157,10 | 11.809,95 | | 21.600,00 | 21.377,32 | | 9.070,04 | 20.122,45 | 2.671,80 | 5.712,25 | | 169.194,62 | | |
| 411 | SECRETARIA "A" | DIR REC MATERIALES | CONFIANZA QUINCENA | GASTO CORRIENTE RECURSOS FEDERALES | 1528023 | PARTICIPACIONES | | 58.889,28 | | | | | | | 5.535,59 | 12.268,60 | 9.600,00 | | 9.422,28 | 21.377,32 | | 9.422,28 | 20.122,45 | 2.671,80 | 5.712,25 | | 148.740,34 | | |
| 208 | JEFE DE CUADRILLA | DIR REC MATERIALES | CONFIANZA QUINCENA | GASTO CORRIENTE RECURSOS FEDERALES | 1528023 | PARTICIPACIONES | | 65.233,92 | | | | | | | 3.065,99 | 3.479,14 | 13.590,40 | | 2.880,00 | 21.377,32 | | 10.437,43 | 20.122,45 | 2.671,80 | 5.712,25 | | 148.570,70 | | |
| 416 | OFICINISTA "E" | DIR REC MATERIALES | CONFIANZA QUINCENA | GASTO CORRIENTE RECURSOS FEDERALES | 1528023 | PARTICIPACIONES | | 42.692,76 | | | | | | | | | 1.565,40 | 8.894,33 | | 1.880,00 | 21.377,32 | | 6.330,84 | 20.122,45 | 2.671,80 | 5.712,25 | | 111.727,15 | |
| 501 | ANALISTA | DIR REC MATERIALES | CONFIANZA QUINCENA | GASTO CORRIENTE RECURSOS FEDERALES | 1528023 | PARTICIPACIONES | | 73.726,44 | | | | | | | | | 3.194,81 | 15.359,68 | | 3.300,00 | 21.377,32 | | 11.796,23 | 20.122,45 | 2.671,80 | 5.712,25 | | 157.265,96 | |
| 801 | ANALISTA | DIR REC MATERIALES | CONFIANZA QUINCENA | GASTO CORRIENTE RECURSOS FEDERALES | 1528023 | PARTICIPACIONES | | 73.726,44 | | | | | | | 20.790,86 | 5.401,11 | 15.359,68 | | 27.190,00 | 21.377,32 | | 11.796,23 | 20.122,45 | 2.671,80 | 5.712,25 | | 204.143,63 | | |
| 411 | SECRETARIA "A" | DIR REC MATERIALES | CONFIANZA QUINCENA | GASTO CORRIENTE RECURSOS FEDERALES | 1528023 | PARTICIPACIONES | | 58.889,28 | | | | | | | 2.767,80 | 2.944,46 | 12.268,60 | | 2.980,00 | 21.377,32 | | 9.422,28 | 20.122,45 | 2.671,80 | 5.712,25 | | 138.756,24 | | |
| 501 | ANALISTA | DIR REC MATERIALES | CONFIANZA QUINCENA | GASTO CORRIENTE RECURSOS FEDERALES | 1528023 | PARTICIPACIONES | | 73.726,44 | | | | | | | | | 2.457,55 | 15.359,68 | | 3.300,00 | 21.377,32 | | 11.796,23 | 20.122,45 | 2.671,80 | 5.712,25 | | 156.523,71 | |
| 419 | SECRETARIA "H" | DIR REC MATERIALES | CONFIANZA QUINCENA | GASTO CORRIENTE RECURSOS FEDERALES | 1528023 | PARTICIPACIONES | | 47.149,56 | | | | | | | 4.432,06 | 2.514,64 | 9.822,83 | | 33.600,00 | 21.377,32 | | 7.543,93 | 20.122,45 | 2.671,80 | 5.712,25 | | 154.946,84 | | |
| 410 | OFICINISTA "B" | DIR REC MATERIALES | CONFIANZA QUINCENA | GASTO CORRIENTE RECURSOS FEDERALES | 1528023 | PARTICIPACIONES | | 56.687,76 | | | | | | | | | 3.023,35 | 11.809,95 | | 35.640,00 | 21.377,32 | | 9.070,04 | 20.122,45 | 2.671,80 | 5.712,25 | | 168.779,24 | |
| 501 | ANALISTA | DIR REC MATERIALES | CONFIANZA QUINCENA | GASTO CORRIENTE RECURSOS FEDERALES | 1528023 | PARTICIPACIONES | | 73.726,44 | | | | | | | 3.686,32 | 3.465,14 | 15.359,68 | | 3.300,00 | 21.377,32 | | 11.796,23 | 20.122,45 | 2.671,80 | 5.712,25 | | 171.213,63 | | |
| 501 | ANALISTA | DIR REC MATERIALES | CONFIANZA QUINCENA | GASTO CORRIENTE RECURSOS FEDERALES | 1528023 | PARTICIPACIONES | | 73.726,44 | | | | | | | 4.433,59 | 10.395,43 | 15.359,68 | | 3.300,00 | 21.377,32 | | 11.796,23 | 20.122,45 | 2.671,80 | 5.712,25 | | 166.885,18 | | |
| 921 | CAPACITADOR "A" | DIR REC MATERIALES | CONTRATO QUINCENA | GASTO CORRIENTE RECURSOS FEDERALES | 1528023 | PARTICIPACIONES | | | | | | 62.400,00 | | | | | 280,00 | 2.600,00 | | | | | | | | | | 93.765,50 | |
| 500 | COORDINADOR "C" | DIR REC MATERIALES | CONTRATO QUINCENA | GASTO CORRIENTE RECURSOS FEDERALES | 1528023 | PARTICIPACIONES | | | | | | 91.680,00 | | | | | 382,00 | 3.820,00 | | | | | | | | | | 124.388,50 | |
| 500 | COORDINADOR "C" | DIR REC MATERIALES | CONTRATO QUINCENA | GASTO CORRIENTE RECURSOS FEDERALES | 1528023 | PARTICIPACIONES | | | | | | 91.680,00 | | | | | 382,00 | 3.820,00 | | | | | | | | | | 124.388,50 | |
| 911 | ANALISTA "C" | DIR REC MATERIALES | CONTRATO QUINCENA | GASTO CORRIENTE RECURSOS FEDERALES | 1528023 | PARTICIPACIONES | | | | | | | | | | | 382,00 | 3.820,00 | | | | | | | | | | 124.388,50 | |
| 306 | AUXILIAR ADMINISTRATIVO | DIR REC MATERIALES | BASE QUINCENA | GASTO CORRIENTE RECURSOS FEDERALES | 1528023 | PARTICIPACIONES | | 82.266,00 | | | | | | | 4.113,30 | 17.138,75 | | | | | | | 66.961,41 | 13.162,56 | 20.122,45 | 2.671,80 | 5.712,25 | | 216.216,82 |
| 317 | AUXILIAR ARCHIVISTA | DIR REC MATERIALES | BASE QUINCENA | GASTO CORRIENTE RECURSOS FEDERALES | 1528023 | PARTICIPACIONES | | 80.326,32 | | | | | | | 3.480,81 | 16.734,65 | | | | | | | 66.883,43 | 12.852,21 | 20.122,45 | 2.671,80 | 5.712,25 | | 208.583,32 |
| 317 | AUXILIAR ARCHIVISTA | DIR REC MATERIALES | BASE QUINCENA | GASTO CORRIENTE RECURSOS FEDERALES | 1528023 | PARTICIPACIONES | | 80.326,32 | | | | | | | | | 3.480,81 | 16.734,65 | | | | | 62.865,93 | 12.852,21 | 20.122,45 | 2.671,80 | 5.712,25 | | 204.766,42 |
| 407 | TAGUIMECANOGRAFA | DIR REC MATERIALES | BASE QUINCENA | GASTO CORRIENTE RECURSOS FEDERALES | 1528023 | PARTICIPACIONES | | 84.554,16 | | | | | | | 21.138,54 | 5.635,94 | 17.615,45 | | 67.405,22 | | | | 13.528,67 | 20.122,45 | 2.671,80 | 5.712,25 | | 238.385,48 | |
| 622 | TECNICO CONTABLE | DIR REC MATERIALES | BASE QUINCENA | GASTO CORRIENTE RECURSOS FEDERALES | 1528023 | PARTICIPACIONES | | 108.912,12 | | | | | | | 6.897,77 | 22.690,03 | | | | | | | 73.032,26 | 17.425,94 | 20.122,45 | 2.671,80 | 5.712,25 | | 279.247,04 |
| 622 | TECNICO CONTABLE | DIR REC MATERIALES | BASE QUINCENA | GASTO CORRIENTE RECURSOS FEDERALES | 1528023 | PARTICIPACIONES | | 108.912,12 | | | | | | | 6.897,77 | 22.690,03 | | | | | | | 73.032,26 | 17.425,94 | 20.122,45 | 2.671,80 | 5.712,25 | | 279.247,04 |
| 607 | VELADOR | DIR REC MATERIALES | BASE QUINCENA | GASTO CORRIENTE RECURSOS FEDERALES | 1528023 | PARTICIPACIONES | | 79.938,84 | | | | | | | 3.187,55 | 15.207,33 | | | | | | | 66.339,05 | 12.790,21 | 20.122,45 | 2.671,80 | 5.712,25 | | 197.265,38 |
| 607 | VELADOR | DIR REC MATERIALES | BASE QUINCENA | GASTO CORRIENTE RECURSOS FEDERALES | 1528023 | PARTICIPACIONES | | 79.938,84 | | | | | | | 3.996,94 | 4.293,40 | 16.653,93 | | | | | | 65.914,05 | 12.790,21 | 20.122,45 | 2.671,80 | 5.712,25 | | 212.063,87 |
| 808 | CONSEJUE | DIR REC MATERIALES | BASE QUINCENA | GASTO CORRIENTE RECURSOS FEDERALES | 1528023 | PARTICIPACIONES | | 79.938,84 | | | | | | | | | 2.931,09 | 16.653,93 | | | | | 66.339,05 | 12.790,21 | 20.122,45 | 2.671,80 | 5.712,25 | | 207.159,62 |
| 808 | CONSEJUE | DIR REC MATERIALES | BASE QUINCENA | GASTO CORRIENTE RECURSOS FEDERALES | 1528023 | PARTICIPACIONES | | 79.938,84 | | | | | | | | | 2.931,09 | 16.653,93 | | | | | 66.339,05 | 12.790,21 | 20.122,45 | 2.671,80 | 5.712,25 | | 197.418,12 |
| 804 | INTENDENTE | DIR REC MATERIALES | BASE QUINCENA | GASTO CORRIENTE RECURSOS FEDERALES | 1528023 | PARTICIPACIONES | | 73.073,28 | | | | | | | 2.435,78 | 17.456,39 | | | | | | | 48.863,30 | 11.691,72 | 20.122,45 | 2.671,80 | 5.712,25 | | 182.026,97 |
| 804 | INTENDENTE | DIR REC MATERIALES | BASE QUINCENA | GASTO CORRIENTE RECURSOS FEDERALES | 1528023 | PARTICIPACIONES | | 73.073,28 | | | | | | | 2.679,35 | 17.456,39 | | | | | | | 82.255,80 | 11.691,72 | 20.122,45 | 2.671,80 | 5.712,25 | | 196.863,05 |
| 603 | CAPTURISTA "B" | DIR REC MATERIALES | CONFIANZA QUINCENA | GASTO CORRIENTE RECURSOS FEDERALES | 1528023 | PARTICIPACIONES | | 84.981,00 | | | | | | | 4.532,32 | 20.301,62 | | | | | | | 64.833,32 | 13.596,96 | 20.122,45 | 2.671,80 | 5.712,25 | | 225.245,21 |
| 143 | JEFE DE DEPARTAMENTO | DIR REC MATERIALES | CONFIANZA QUINCENA | GASTO CORRIENTE RECURSOS FEDERALES | 1528023 | PARTICIPACIONES | | 80.119,08 | | | | | | | 2.670,60 | 16.691,48 | | | | | | | 252.127,92 | 15.882,64 | 20.122,45 | 2.671,80 | 5.712,25 | | 634.884,42 |
| 145 | JEFE DE DEPARTAMENTO | DIR REC MATERIALES | CONFIANZA QUINCENA | GASTO CORRIENTE RECURSOS FEDERALES | 1528023 | PARTICIPACIONES | | 68.652,48 | | | | | | | 2.288,42 | 14.302,60 | | | | | | | 106.068,72 | 15.882,64 | 20.122,45 | 2.671,80 | 5.712,25 | | 43.321,20 |
| 145 | JEFE DE DEPARTAMENTO | DIR REC MATERIALES | CONFIANZA QUINCENA | GASTO CORRIENTE RECURSOS FEDERALES | 1528023 | PARTICIPACIONES | | 68.652,48 | | | | | | | 2.288,42 | 14.302,60 | | | | | | | 106.068,72 | 15.882,64 | 20.122,45 | 2.671,80 | 5.712,25 | | 290.006,95 |
| 145 | JEFE DE DEPARTAMENTO | DIR REC MATERIALES | CONFIANZA QUINCENA | GASTO CORRIENTE RECURSOS FEDERALES | 1528023 | PARTICIPACIONES | | 68.652,48 | | | | | | | 2.288,42 | 14.302,60 | | | | | | | 106.068,72 | 15.882,64 | 20.122,45 | 2.671,80 | 5.712,25 | | 43.321,20 |
| 145 | JEFE DE DEPARTAMENTO | DIR REC MATERIALES | CONFIANZA QUINCENA | GASTO CORRIENTE RECURSOS FEDERALES | 1528023 | PARTICIPACIONES | | 68.652,48 | | | | | | | 2.288,42 | 14.302,60 | | | | | | | 106.068,72 | 15.882,64 | 20.122,45 | 2.671,80 | 5.712,25 | | 290.006,95 |
| 614 | OBLIVANTE | DIR PATRIMONIO | BASE QUINCENA | GASTO CORRIENTE RECURSOS FEDERALES | 1528023 | PARTICIPACIONES | | 85.601,76 | | | | | | | 21.400,44 | 5.706,78 | 17.833,70 | | | | | | 69.903,82 | 13.696,28 | 20.122,45 | 2.671,80 | 5.712,25 | | 242.645,29 |
| 306 | AUXILIAR ADMINISTRATIVO | DIR PATRIMONIO | BASE QUINCENA | GASTO CORRIENTE RECURSOS FEDERALES | 1528023 | PARTICIPACIONES | | 82.266,00 | | | | | | | 4.287,26 | 17.833,70 | | | | | | | 69.300,00 | 13.696,28 | 20.122,45 | 2.671,80 | 5.712,25 | | 220.714,34 |
| 306 | AUXILIAR ADMINISTRATIVO | DIR PATRIMONIO | BASE QUINCENA | GASTO CORRIENTE RECURSOS FEDERALES | 1528023 | PARTICIPACIONES | | 82.266,00 | | | | | | | 4.387,52 | 17.138,75 | | | | | | | 67.111,41 | 13.162,56 | 20.122,45 | 2.671,80 | 5.712,25 | | 220.799,34 |
| 403 | AYUDANTE UNIVERSAL DE OFICINA | DIR PATRIMONIO | BASE QUINCENA | GASTO CORRIENTE RECURSOS FEDERALES | 1528023 | PARTICIPACIONES | | 86.881,92 | | | | | | | 26.054,58 | 6.371,34 | 18.100,40 | | | | | | 68.092,77 | 13.901,11 | 20.122,45 | 2.671,80 | 5.712,25 | | 247.918,61 |
| 614 | OBLIVANTE | DIR PATRIMONIO | BASE QUINCENA | GASTO CORRIENTE RECURSOS FEDERALES | 1528023 | PARTICIPACIONES | | 85.601,76 | | | | | | | 17.120,35 | 5.136,11 | 17.833,70 | | | | | | 69.816,04 | 13.696,28 | 20.122,45 | 2.671,80 | 5.712,25 | | 237.710,74 |
| 305 | AYUDANTE ADMINSTRATIVO | DIR PATRIMONIO | BASE QUINCENA | GASTO CORRIENTE RECURSOS FEDERALES | 1528023 | PARTICIPACIONES | | 86.881,92 | | | | | | | 17.376,38 | 5.212,92 | 18.100,40 | | | | | | 67.942,77 | 13.901,11 | 20.122,45 | 2.671,80 | 5.712,25 | | 237.922,00 |
| 306 | AUXILIAR ADMINSTRATIVO | DIR PATRIMONIO | BASE QUINCENA | GASTO CORRIENTE RECURSOS FEDERALES | 1528023 | PARTICIPACION | | | | | | | | | | | | | | | | | | | | | | | |

| UNIDAD EJECUTORA | ADSCRIPCIÓN | TIPO DE CONTRATO | TIPO DE NOMINA | TIPO DE GASTO | RAMO | FUENTE DE FINANCIAMIENTO | SUBFUENTE DE FINANCIAMIENTO | 11111 | 11321 | 11311 | 11211 | 12211 | 12231 | 13111 | 13121 | 13131 | 13211 | 13221 | 13311 | 13421 | 15411 | 17121 | 15111 | 14111 | 14311 | 14121 | 13411 | IMPORTE TOTAL | |
|------------------|-----------------------------------|------------------|-----------------|---------------|----------|------------------------------------|-----------------------------|-------|-------|------------|-------|-------|----------|-----------|-------|----------|-----------|-----------|-----------|------------|-----------|-------|-----------|-----------|-----------|----------|----------|---------------|------------|
| 619 | TECNICO LABORATORISTA | 3070100 | SEC SERV MPALES | BASE | QUINCENA | GASTO CORRIENTE RECURSOS FEDERALES | 253423 PARTICIPACIONES | | | 98.923.44 | | | | 14.748.52 | | | 5.899.41 | 20.484.05 | - | - | 70.736.17 | | | 15.731.75 | 20.122.45 | 2.671.80 | 5.712.25 | - | 254.429.83 |
| 622 | TECNICO CONTABLE | 3070100 | SEC SERV MPALES | BASE | QUINCENA | GASTO CORRIENTE RECURSOS FEDERALES | 253423 PARTICIPACIONES | | | 108.912.12 | | | | 38.119.24 | | | 7.986.89 | 22.690.03 | - | 1.800.00 | 73.182.26 | | | 17.425.94 | 20.122.45 | 2.671.80 | 5.712.25 | - | 298.622.97 |
| 716 | EMPLEADO DE CUADRILLA MOVIL/A | 3070100 | SEC SERV MPALES | BASE | QUINCENA | GASTO CORRIENTE RECURSOS FEDERALES | 253423 PARTICIPACIONES | | | 78.774.72 | | | | - | | | 3.413.57 | 16.411.40 | - | - | 56.623.39 | | | 12.603.96 | 20.122.45 | 2.671.80 | 5.712.25 | - | 196.333.54 |
| 716 | EMPLEADO DE CUADRILLA MOVIL/A | 3070100 | SEC SERV MPALES | BASE | QUINCENA | GASTO CORRIENTE RECURSOS FEDERALES | 253423 PARTICIPACIONES | | | 78.774.72 | | | | 3.938.74 | | | 4.201.32 | 16.411.40 | - | - | 65.939.89 | | | 12.603.96 | 20.122.45 | 2.671.80 | 5.712.25 | - | 210.376.52 |
| 716 | EMPLEADO DE CUADRILLA MOVIL/A | 3070100 | SEC SERV MPALES | BASE | QUINCENA | GASTO CORRIENTE RECURSOS FEDERALES | 253423 PARTICIPACIONES | | | 78.774.72 | | | | 7.877.47 | | | 4.201.32 | 16.411.40 | - | - | 56.188.39 | | | 12.603.96 | 20.122.45 | 2.671.80 | 5.712.25 | - | 204.563.75 |
| 722 | JARDINERO | 3070100 | SEC SERV MPALES | BASE | QUINCENA | GASTO CORRIENTE RECURSOS FEDERALES | 253423 PARTICIPACIONES | | | 76.060.68 | | | | - | | | 3.295.96 | 15.845.98 | - | - | 55.996.35 | | | 12.169.71 | 20.122.45 | 2.671.80 | 5.712.25 | - | 194.875.17 |
| 722 | JARDINERO | 3070100 | SEC SERV MPALES | BASE | QUINCENA | GASTO CORRIENTE RECURSOS FEDERALES | 253423 PARTICIPACIONES | | | 76.060.68 | | | | - | | | 3.295.96 | 15.845.98 | - | - | 55.996.35 | | | 12.169.71 | 20.122.45 | 2.671.80 | 5.712.25 | - | 191.750.93 |
| 722 | JARDINERO | 3070100 | SEC SERV MPALES | BASE | QUINCENA | GASTO CORRIENTE RECURSOS FEDERALES | 253423 PARTICIPACIONES | | | 76.060.68 | | | | - | | | 3.295.96 | 15.845.98 | - | - | 55.961.35 | | | 12.169.71 | 20.122.45 | 2.671.80 | 5.712.25 | - | 191.440.17 |
| 722 | JARDINERO | 3070100 | SEC SERV MPALES | BASE | QUINCENA | GASTO CORRIENTE RECURSOS FEDERALES | 253423 PARTICIPACIONES | | | 76.060.68 | | | | - | | | 3.295.96 | 15.845.98 | - | - | 56.081.35 | | | 12.169.71 | 20.122.45 | 2.671.80 | 5.712.25 | - | 191.960.17 |
| 802 | AUXILIAR DE ENFERMERA | 3070100 | SEC SERV MPALES | BASE | QUINCENA | GASTO CORRIENTE RECURSOS FEDERALES | 253423 PARTICIPACIONES | | | 8.412.20 | | | 4.070.61 | - | | | 4.341.98 | 19.960.88 | - | - | 66.404.25 | | | 13.025.95 | 20.122.45 | 2.671.80 | 5.712.25 | - | 214.722.37 |
| 804 | INTENDENTE | 3070100 | SEC SERV MPALES | BASE | QUINCENA | GASTO CORRIENTE RECURSOS FEDERALES | 253423 PARTICIPACIONES | | | 76.099.08 | | | | - | | | 2.790.20 | 15.853.98 | - | - | 52.329.44 | | | 12.175.85 | 20.122.45 | 2.671.80 | 5.712.25 | - | 187.755.15 |
| 804 | INTENDENTE | 3070100 | SEC SERV MPALES | BASE | QUINCENA | GASTO CORRIENTE RECURSOS FEDERALES | 253423 PARTICIPACIONES | | | 76.099.08 | | | | - | | | 3.297.63 | 15.853.98 | - | - | 65.601.94 | | | 12.175.85 | 20.122.45 | 2.671.80 | 5.712.25 | - | 201.534.98 |
| 804 | INTENDENTE | 3070100 | SEC SERV MPALES | BASE | QUINCENA | GASTO CORRIENTE RECURSOS FEDERALES | 253423 PARTICIPACIONES | | | 76.099.08 | | | | - | | | 3.297.63 | 15.853.98 | - | - | 65.601.94 | | | 12.175.85 | 20.122.45 | 2.671.80 | 5.712.25 | - | 201.534.98 |
| 804 | INTENDENTE | 3070100 | SEC SERV MPALES | BASE | QUINCENA | GASTO CORRIENTE RECURSOS FEDERALES | 253423 PARTICIPACIONES | | | 76.099.08 | | | | - | | 3.804.95 | 3.551.29 | 15.853.98 | - | - | 62.039.44 | | | 12.175.85 | 20.122.45 | 2.671.80 | 5.712.25 | - | 202.031.09 |
| 804 | INTENDENTE | 3070100 | SEC SERV MPALES | BASE | QUINCENA | GASTO CORRIENTE RECURSOS FEDERALES | 253423 PARTICIPACIONES | | | 76.099.08 | | | | - | | 3.804.95 | 3.551.29 | 15.853.98 | - | - | 65.686.94 | | | 12.175.85 | 20.122.45 | 2.671.80 | 5.712.25 | - | 205.932.26 |
| 623 | TECNICO CONTABLE | 3070100 | SEC SERV MPALES | BASE | QUINCENA | GASTO CORRIENTE RECURSOS FEDERALES | 253423 PARTICIPACIONES | | | 108.912.12 | | | | 21.762.42 | | | 6.534.73 | 25.110.29 | - | 18.000.00 | 74.683.23 | | | 17.425.94 | 20.122.45 | 2.671.80 | 5.712.25 | - | 300.955.24 |
| 722 | ENCARGADO DE MANTENIMIENTO | 3070100 | SEC SERV MPALES | BASE | QUINCENA | GASTO CORRIENTE RECURSOS FEDERALES | 253423 PARTICIPACIONES | | | 112.247.28 | | | | 33.674.18 | | | 8.231.47 | 25.879.23 | - | 146.545.06 | 68.724.10 | | | 17.959.56 | 20.122.45 | 2.671.80 | 5.712.25 | - | 441.767.39 |
| 304 | OFICIAL ADMINISTRATIVO | 3070100 | SEC SERV MPALES | BASE | QUINCENA | GASTO CORRIENTE RECURSOS FEDERALES | 253423 PARTICIPACIONES | | | 86.881.92 | | | | 17.376.38 | | | 5.502.52 | 18.100.40 | - | - | 67.942.77 | | | 13.901.11 | 20.122.45 | 2.671.80 | 5.712.25 | - | 238.211.80 |
| 305 | AYUDANTE ADMINISTRATIVO | 3070100 | SEC SERV MPALES | BASE | QUINCENA | GASTO CORRIENTE RECURSOS FEDERALES | 253423 PARTICIPACIONES | | | 86.881.92 | | | | 13.032.29 | | | 5.212.82 | 18.100.40 | - | - | 68.027.77 | | | 13.901.11 | 20.122.45 | 2.671.80 | 5.712.25 | - | 249.865.30 |
| 312 | AUXILIAR DE CAJA | 3070100 | SEC SERV MPALES | BASE | QUINCENA | GASTO CORRIENTE RECURSOS FEDERALES | 253423 PARTICIPACIONES | | | 85.601.76 | | | | 4.565.43 | | | 17.833.70 | - | - | 67.647.32 | | | 13.696.28 | 20.122.45 | 2.671.80 | 5.712.25 | - | 226.411.17 | |
| 315 | CAPTURADOR Y AUX. DE SERVICIOS | 3070100 | SEC SERV MPALES | BASE | QUINCENA | GASTO CORRIENTE RECURSOS FEDERALES | 253423 PARTICIPACIONES | | | 77.068.20 | | | | - | | | 3.399.62 | 16.055.88 | - | - | 62.113.06 | | | 12.330.91 | 20.122.45 | 2.671.80 | 5.712.25 | - | 199.414.17 |
| 316 | AUXILIAR BIBLIOTECARIO | 3070100 | SEC SERV MPALES | BASE | QUINCENA | GASTO CORRIENTE RECURSOS FEDERALES | 253423 PARTICIPACIONES | | | 80.326.32 | | | | 4.016.32 | | | 16.734.65 | - | - | 62.865.93 | | | 12.852.21 | 20.122.45 | 2.671.80 | 5.712.25 | - | 209.318.24 | |
| 403 | AYUDANTE UNIVERSAL DE OFICINA | 3070100 | SEC SERV MPALES | BASE | QUINCENA | GASTO CORRIENTE RECURSOS FEDERALES | 253423 PARTICIPACIONES | | | 86.881.92 | | | | 21.720.48 | | | 6.081.73 | 18.100.40 | - | - | 67.517.77 | | | 13.901.11 | 20.122.45 | 2.671.80 | 5.712.25 | - | 242.709.91 |
| 404 | AUXILIAR UNIVERSAL DE OFICINA | 3070100 | SEC SERV MPALES | BASE | QUINCENA | GASTO CORRIENTE RECURSOS FEDERALES | 253423 PARTICIPACIONES | | | 85.601.76 | | | | 3.709.41 | | | 17.833.70 | - | - | 64.084.82 | | | 13.696.28 | 20.122.45 | 2.671.80 | 5.712.25 | - | 213.432.47 | |
| 404 | MECANOGRFA | 3070100 | SEC SERV MPALES | BASE | QUINCENA | GASTO CORRIENTE RECURSOS FEDERALES | 253423 PARTICIPACIONES | | | 80.326.32 | | | | 4.016.32 | | | 16.734.65 | - | - | 63.342.62 | | | 12.852.21 | 20.122.45 | 2.671.80 | 5.712.25 | - | 209.753.24 | |
| 619 | TECNICO LABORATORISTA | 3070100 | SEC SERV MPALES | BASE | QUINCENA | GASTO CORRIENTE RECURSOS FEDERALES | 253423 PARTICIPACIONES | | | 98.923.44 | | | | 4.916.17 | | | 5.243.92 | 20.484.05 | - | - | 70.671.17 | | | 15.731.75 | 20.122.45 | 2.671.80 | 5.712.25 | - | 243.876.90 |
| 619 | TECNICO LABORATORISTA | 3070100 | SEC SERV MPALES | BASE | QUINCENA | GASTO CORRIENTE RECURSOS FEDERALES | 253423 PARTICIPACIONES | | | 98.923.44 | | | | 14.748.52 | | | 5.571.66 | 20.484.05 | - | - | 70.671.17 | | | 15.731.75 | 20.122.45 | 2.671.80 | 5.712.25 | - | 254.037.08 |
| 619 | TECNICO LABORATORISTA | 3070100 | SEC SERV MPALES | BASE | QUINCENA | GASTO CORRIENTE RECURSOS FEDERALES | 253423 PARTICIPACIONES | | | 98.923.44 | | | | 24.80.86 | | | 6.554.90 | 20.484.05 | - | - | 76.867.94 | | | 15.731.75 | 20.122.45 | 2.671.80 | 5.712.25 | - | 271.049.44 |
| 802 | AUXILIAR DE ENFERMERA | 3070100 | SEC SERV MPALES | BASE | QUINCENA | GASTO CORRIENTE RECURSOS FEDERALES | 253423 PARTICIPACIONES | | | 8.412.20 | | | 4.070.61 | - | | | 3.799.54 | 19.960.88 | - | - | 66.679.25 | | | 13.025.95 | 20.122.45 | 2.671.80 | 5.712.25 | - | 214.454.62 |
| 804 | INTENDENTE | 3070100 | SEC SERV MPALES | BASE | QUINCENA | GASTO CORRIENTE RECURSOS FEDERALES | 253423 PARTICIPACIONES | | | 76.099.08 | | | | - | | | 2.536.64 | 15.853.98 | - | - | 51.754.44 | | | 12.175.85 | 20.122.45 | 2.671.80 | 5.712.25 | - | 186.926.48 |
| 804 | INTENDENTE | 3070100 | SEC SERV MPALES | BASE | QUINCENA | GASTO CORRIENTE RECURSOS FEDERALES | 253423 PARTICIPACIONES | | | 76.099.08 | | | | - | | | 3.297.63 | 15.853.98 | - | - | 65.026.94 | | | 12.175.85 | 20.122.45 | 2.671.80 | 5.712.25 | - | 200.959.98 |
| 802 | AUXILIAR DE ENFERMERA | 3070100 | SEC SERV MPALES | BASE | QUINCENA | GASTO CORRIENTE RECURSOS FEDERALES | 253423 PARTICIPACIONES | | | 8.412.20 | | | | - | | | 3.297.63 | 19.960.88 | - | - | 66.254.30 | | | 13.025.95 | 20.122.45 | 2.671.80 | 5.712.25 | - | 209.887.84 |
| 206 | JEFE DE GRUPO | 3070100 | SEC SERV MPALES | CONFIANZA | QUINCENA | GASTO CORRIENTE RECURSOS FEDERALES | 253423 PARTICIPACIONES | | | 67.062.84 | | | | - | | | 3.151.95 | 3.576.68 | - | 2.940.00 | 21.377.32 | | | 10.730.05 | 20.122.45 | 2.671.80 | 5.712.25 | - | 151.316.78 |
| 302 | ADMINISTRADOR/A | 3070100 | SEC SERV MPALES | CONFIANZA | QUINCENA | GASTO CORRIENTE RECURSOS FEDERALES | 253423 PARTICIPACIONES | | | 9.960.24 | | | | 2.769.73 | | | 14.725.53 | - | 24.000.00 | 21.377.32 | | | 11.309.20 | 20.122.45 | 2.671.80 | 5.712.25 | - | 184.337.04 | |
| 308 | ESPECIALISTA ADMVO. "A" | 3070100 | SEC SERV MPALES | CONFIANZA | QUINCENA | GASTO CORRIENTE RECURSOS FEDERALES | 253423 PARTICIPACIONES | | | 58.345.44 | | | | - | | | 2.139.33 | 12.155.30 | - | 2.520.00 | 21.377.32 | | | 9.335.27 | 20.122.45 | 2.671.80 | 5.712.25 | - | 134.379.16 |
| 308 | ESPECIALISTA ADMVO. "A" | 3070100 | SEC SERV MPALES | CONFIANZA | QUINCENA | GASTO CORRIENTE RECURSOS FEDERALES | 253423 PARTICIPACIONES | | | 58.345.44 | | | | 2.742.24 | | | 3.111.76 | 12.155.30 | - | 2.520.00 | 21.377.32 | | | 9.335.27 | 20.122.45 | 2.671.80 | 5.712.25 | - | 138.093.82 |
| 325 | INSPECTOR LABO. 2DO DE NOV. | 3070100 | SEC SERV MPALES | CONFIANZA | QUINCENA | GASTO CORRIENTE RECURSOS FEDERALES | 253423 PARTICIPACIONES | | | 58.899.28 | | | | 3.140.76 | | | 3.297.63 | 15.853.98 | - | - | 21.377.32 | | | 9.422.28 | 20.122.45 | 2.671.80 | 5.712.25 | - | 197.972.54 |
| 401 | OFICIAL ADMINISTRATIVO PARTICULAR | 3070100 | SEC SERV MPALES | CONFIANZA | QUINCENA | GASTO CORRIENTE RECURSOS FEDERALES | 253423 PARTICIPACIONES | | | 88.347.00 | | | | 2.670.00 | | | 2.820.00 | 18.055.63 | - | - | 21.377.32 | | | 14.185.52 | 20.122.45 | 2.671.80 | 5.712.25 | - | 177.195.87 |
| 402 | OFICIAL UNIVERSAL DE OFICINA | 3070100 | SEC SERV MPALES | CONFIANZA | QUINCENA | GASTO CORRIENTE RECURSOS FEDERALES | 253423 PARTICIPACIONES | | | 58.970.16 | | | | 2.771.60 | | | 3.145.08 | 12.285.45 | - | - | 21.377.32 | | | 9.435.23 | 20.122.45 | 2.671.80 | 5.712.25 | - | |

| UNIDAD EJECUTORA | ADSCRIPCIÓN | TIPO DE CONTRATO | TIPO DE NOMINA | TIPO DE GASTO | RAMO | FUENTE DE FINANC. | SUBFUENTE DE FINANCIAMIENTO | 11111 | 11321 | 11311 | 11211 | 12211 | 12231 | 13111 | 13121 | 13131 | 13211 | 13221 | 13311 | 13421 | 15411 | 17121 | 15111 | 14111 | 14311 | 14121 | 13411 | IMPORTE TOTAL | |
|------------------|-----------------------------|------------------|----------------|---------------|------------------------------------|-------------------|-----------------------------|-------|-------|------------|-------|-------|-------|-----------|------------|------------|-------|-------|-----------|------------|-------|-------|-----------|-----------|-----------|----------|----------|---------------|------------|
| 703 | MECANICO "A" | DIR ASO PUBLICO | BASE | QUINCENA | GASTO CORRIENTE RECURSOS FEDERALES | 253423 | PARTICIPACIONES | | | 86.415.72 | | | | 5.473.00 | 18.003.28 | 112.820.52 | - | - | 64.917.50 | | | | 13.826.52 | 20.122.45 | 2.671.80 | 5.712.25 | - | 347.246.17 | |
| 709 | AUXILIAR DE MECANICA | DIR ASO PUBLICO | BASE | QUINCENA | GASTO CORRIENTE RECURSOS FEDERALES | 253423 | PARTICIPACIONES | | | 80.016.24 | | | | 2.933.93 | 16.670.05 | 104.465.65 | - | - | 63.464.20 | | | | 12.802.60 | 20.122.45 | 2.671.80 | 5.712.25 | - | 204.393.52 | |
| 709 | AUXILIAR DE MECANICA | DIR ASO PUBLICO | BASE | QUINCENA | GASTO CORRIENTE RECURSOS FEDERALES | 253423 | PARTICIPACIONES | | | 80.016.24 | | | | 4.534.25 | 16.670.05 | 104.465.65 | - | - | 63.624.20 | | | | 12.802.60 | 20.122.45 | 2.671.80 | 5.712.25 | - | 322.521.92 | |
| 804 | INTENDENTE | DIR ASO PUBLICO | BASE | QUINCENA | GASTO CORRIENTE RECURSOS FEDERALES | 253423 | PARTICIPACIONES | | | 76.099.08 | | | | 2.790.30 | 15.853.98 | - | - | - | - | 51.904.44 | | | | 12.175.85 | 20.122.45 | 2.671.80 | 5.712.25 | - | 187.330.15 |
| 807 | VELADOR | DIR ASO PUBLICO | BASE | QUINCENA | GASTO CORRIENTE RECURSOS FEDERALES | 253423 | PARTICIPACIONES | | | 79.938.84 | | | | 7.993.88 | 16.653.93 | 46.630.99 | - | - | 56.922.55 | | | | 12.790.21 | 20.122.45 | 2.671.80 | 5.712.25 | - | 253.730.31 | |
| 811 | BARRENDERO | DIR ASO PUBLICO | BASE | QUINCENA | GASTO CORRIENTE RECURSOS FEDERALES | 253423 | PARTICIPACIONES | | | 73.073.28 | | | | 2.679.35 | 15.223.60 | - | - | - | - | 55.161.37 | | | | 11.691.72 | 20.122.45 | 2.671.80 | 5.712.25 | - | 186.335.83 |
| 811 | BARRENDERO | DIR ASO PUBLICO | BASE | QUINCENA | GASTO CORRIENTE RECURSOS FEDERALES | 253423 | PARTICIPACIONES | | | 73.073.28 | | | | 3.653.66 | 15.853.98 | - | - | - | - | 59.076.37 | | | | 11.691.72 | 20.122.45 | 2.671.80 | 5.712.25 | - | 190.875.80 |
| 734 | VERIFICADOR | DIR ASO PUBLICO | BASE | QUINCENA | GASTO CORRIENTE RECURSOS FEDERALES | 253423 | PARTICIPACIONES | | | 86.997.84 | | | | 4.349.89 | 20.057.84 | 97.872.57 | - | - | 63.451.98 | | | | | 13.919.65 | 20.122.45 | 2.671.80 | 5.712.25 | - | 319.796.16 |
| 203 | JEFE DE OFICINA | DIR ASO PUBLICO | CONFIANZA | QUINCENA | GASTO CORRIENTE RECURSOS FEDERALES | 253423 | PARTICIPACIONES | | | 67.757.04 | | | | 3.613.71 | 14.116.05 | - | - | - | - | 3.000.00 | | | | 10.841.13 | 20.122.45 | 2.671.80 | 5.712.25 | - | 152.396.33 |
| 145 | JEFE DE DEPARTAMENTO | DIR ASO PUBLICO | CONFIANZA M | QUINCENA | GASTO CORRIENTE RECURSOS FEDERALES | 253423 | PARTICIPACIONES | | | 68.652.48 | | | | 2.288.42 | 14.302.60 | - | - | - | - | 106.068.72 | | | | 10.841.13 | 20.122.45 | 2.671.80 | 5.712.25 | - | 290.006.95 |
| 111 | BARRENDERO | DIR ASO PUBLICO | BASE | SEMANA | GASTO CORRIENTE RECURSOS FEDERALES | 253423 | PARTICIPACIONES | | | 73.073.28 | | | | 3.653.66 | 15.223.60 | 95.401.23 | - | - | 54.576.37 | | | | 11.691.72 | 20.122.45 | 2.671.80 | 5.712.25 | - | 286.023.61 | |
| 122 | JARDINERO | DIR ASO PUBLICO | BASE | SEMANA | GASTO CORRIENTE RECURSOS FEDERALES | 253423 | PARTICIPACIONES | | | 76.099.08 | | | | 2.535.36 | 15.845.98 | - | - | - | - | 51.895.35 | | | | 12.169.71 | 20.122.45 | 2.671.80 | 5.712.25 | - | 267.038.57 |
| 804 | INTENDENTE | DIR ASO PUBLICO | BASE | SEMANA | GASTO CORRIENTE RECURSOS FEDERALES | 253423 | PARTICIPACIONES | | | 76.099.08 | | | | 2.679.35 | 15.853.98 | - | - | - | - | 52.334.44 | | | | 12.175.85 | 20.122.45 | 2.671.80 | 5.712.25 | - | 244.153.49 |
| 811 | BARRENDERO | DIR ASO PUBLICO | BASE | SEMANA | GASTO CORRIENTE RECURSOS FEDERALES | 253423 | PARTICIPACIONES | | | 73.073.28 | | | | 3.653.66 | 15.223.60 | 93.181.11 | - | - | 54.926.37 | | | | 11.691.72 | 20.122.45 | 2.671.80 | 5.712.25 | - | 244.153.49 | |
| 145 | JEFE DE CUADRILLA DE ALUMB. | DIR ASO PUBLICO | BASE | SEMANA | GASTO CORRIENTE RECURSOS FEDERALES | 253423 | PARTICIPACIONES | | | 131.990.16 | | | | 59.395.57 | 27.497.95 | 172.320.49 | - | - | 299.82 | | | | 75.151.37 | 21.118.43 | 20.122.45 | 2.671.80 | 5.712.25 | - | 525.959.57 |
| 208 | JEFE DE CUADRILLA | DIR ASO PUBLICO | BASE | SEMANA | GASTO CORRIENTE RECURSOS FEDERALES | 253423 | PARTICIPACIONES | | | 109.338.84 | | | | 32.801.65 | 126.119.83 | 142.747.93 | - | - | 58.324.81 | | | | 17.494.21 | 20.122.45 | 2.671.80 | 5.712.25 | - | 434.970.49 | |
| 208 | JEFE DE CUADRILLA | DIR ASO PUBLICO | BASE | SEMANA | GASTO CORRIENTE RECURSOS FEDERALES | 253423 | PARTICIPACIONES | | | 109.338.84 | | | | 32.801.65 | 126.119.83 | 142.747.93 | - | - | 58.324.81 | | | | 17.494.21 | 20.122.45 | 2.671.80 | 5.712.25 | - | 423.351.97 | |
| 208 | JEFE DE CUADRILLA | DIR ASO PUBLICO | BASE | SEMANA | GASTO CORRIENTE RECURSOS FEDERALES | 253423 | PARTICIPACIONES | | | 109.338.84 | | | | 32.801.65 | 126.119.83 | 142.747.93 | - | - | 58.324.81 | | | | 17.494.21 | 20.122.45 | 2.671.80 | 5.712.25 | - | 423.351.97 | |
| 208 | JEFE DE CUADRILLA | DIR ASO PUBLICO | BASE | SEMANA | GASTO CORRIENTE RECURSOS FEDERALES | 253423 | PARTICIPACIONES | | | 109.338.84 | | | | 32.801.65 | 126.119.83 | 142.747.93 | - | - | 58.324.81 | | | | 17.494.21 | 20.122.45 | 2.671.80 | 5.712.25 | - | 423.351.97 | |
| 208 | JEFE DE CUADRILLA | DIR ASO PUBLICO | BASE | SEMANA | GASTO CORRIENTE RECURSOS FEDERALES | 253423 | PARTICIPACIONES | | | 109.338.84 | | | | 32.801.65 | 126.119.83 | 142.747.93 | - | - | 58.324.81 | | | | 17.494.21 | 20.122.45 | 2.671.80 | 5.712.25 | - | 423.351.97 | |
| 208 | JEFE DE CUADRILLA | DIR ASO PUBLICO | BASE | SEMANA | GASTO CORRIENTE RECURSOS FEDERALES | 253423 | PARTICIPACIONES | | | 109.338.84 | | | | 32.801.65 | 126.119.83 | 142.747.93 | - | - | 58.324.81 | | | | 17.494.21 | 20.122.45 | 2.671.80 | 5.712.25 | - | 423.351.97 | |
| 208 | JEFE DE CUADRILLA | DIR ASO PUBLICO | BASE | SEMANA | GASTO CORRIENTE RECURSOS FEDERALES | 253423 | PARTICIPACIONES | | | 109.338.84 | | | | 32.801.65 | 126.119.83 | 142.747.93 | - | - | 58.324.81 | | | | 17.494.21 | 20.122.45 | 2.671.80 | 5.712.25 | - | 423.351.97 | |
| 208 | JEFE DE CUADRILLA | DIR ASO PUBLICO | BASE | SEMANA | GASTO CORRIENTE RECURSOS FEDERALES | 253423 | PARTICIPACIONES | | | 109.338.84 | | | | 32.801.65 | 126.119.83 | 142.747.93 | - | - | 58.324.81 | | | | 17.494.21 | 20.122.45 | 2.671.80 | 5.712.25 | - | 423.351.97 | |
| 208 | JEFE DE CUADRILLA | DIR ASO PUBLICO | BASE | SEMANA | GASTO CORRIENTE RECURSOS FEDERALES | 253423 | PARTICIPACIONES | | | 109.338.84 | | | | 32.801.65 | 126.119.83 | 142.747.93 | - | - | 58.324.81 | | | | 17.494.21 | 20.122.45 | 2.671.80 | 5.712.25 | - | 423.351.97 | |
| 615 | TRALEERO | DIR ASO PUBLICO | BASE | SEMANA | GASTO CORRIENTE RECURSOS FEDERALES | 253423 | PARTICIPACIONES | | | 11.232.54 | | | | 5.960.69 | 26.833.29 | 146.647.05 | - | - | 58.843.29 | | | | 17.972.06 | 20.122.45 | 2.671.80 | 5.712.25 | - | 408.350.82 | |
| 615 | TRALEERO | DIR ASO PUBLICO | BASE | SEMANA | GASTO CORRIENTE RECURSOS FEDERALES | 253423 | PARTICIPACIONES | | | 11.232.54 | | | | 5.960.69 | 26.833.29 | 146.647.05 | - | - | 58.843.29 | | | | 17.972.06 | 20.122.45 | 2.671.80 | 5.712.25 | - | 408.350.82 | |
| 615 | TRALEERO | DIR ASO PUBLICO | BASE | SEMANA | GASTO CORRIENTE RECURSOS FEDERALES | 253423 | PARTICIPACIONES | | | 11.232.54 | | | | 5.960.69 | 26.833.29 | 146.647.05 | - | - | 58.843.29 | | | | 17.972.06 | 20.122.45 | 2.671.80 | 5.712.25 | - | 408.350.82 | |
| 615 | TRALEERO | DIR ASO PUBLICO | BASE | SEMANA | GASTO CORRIENTE RECURSOS FEDERALES | 253423 | PARTICIPACIONES | | | 11.232.54 | | | | 5.960.69 | 26.833.29 | 146.647.05 | - | - | 58.843.29 | | | | 17.972.06 | 20.122.45 | 2.671.80 | 5.712.25 | - | 408.350.82 | |
| 616 | OPERADOR DE MAQUINA PESADA | DIR ASO PUBLICO | BASE | SEMANA | GASTO CORRIENTE RECURSOS FEDERALES | 253423 | PARTICIPACIONES | | | 97.509.36 | | | | 5.850.56 | 23.293.90 | 127.303.89 | - | - | 56.270.84 | | | | 15.601.50 | 20.122.45 | 2.671.80 | 5.712.25 | - | 373.838.42 | |
| 616 | OPERADOR DE MAQUINA PESADA | DIR ASO PUBLICO | BASE | SEMANA | GASTO CORRIENTE RECURSOS FEDERALES | 253423 | PARTICIPACIONES | | | 97.509.36 | | | | 5.850.56 | 23.293.90 | 127.303.89 | - | - | 56.270.84 | | | | 15.601.50 | 20.122.45 | 2.671.80 | 5.712.25 | - | 373.838.42 | |
| 616 | OPERADOR DE MAQUINA PESADA | DIR ASO PUBLICO | BASE | SEMANA | GASTO CORRIENTE RECURSOS FEDERALES | 253423 | PARTICIPACIONES | | | 97.509.36 | | | | 5.850.56 | 23.293.90 | 127.303.89 | - | - | 56.270.84 | | | | 15.601.50 | 20.122.45 | 2.671.80 | 5.712.25 | - | 373.838.42 | |
| 616 | OPERADOR DE MAQUINA PESADA | DIR ASO PUBLICO | BASE | SEMANA | GASTO CORRIENTE RECURSOS FEDERALES | 253423 | PARTICIPACIONES | | | 97.509.36 | | | | 5.850.56 | 23.293.90 | 127.303.89 | - | - | 56.270.84 | | | | 15.601.50 | 20.122.45 | 2.671.80 | 5.712.25 | - | 373.838.42 | |
| 616 | OPERADOR DE MAQUINA PESADA | DIR ASO PUBLICO | BASE | SEMANA | GASTO CORRIENTE RECURSOS FEDERALES | 253423 | PARTICIPACIONES | | | 97.509.36 | | | | 5.850.56 | 23.293.90 | 127.303.89 | - | - | 56.270.84 | | | | 15.601.50 | 20.122.45 | 2.671.80 | 5.712.25 | - | 373.838.42 | |
| 616 | OPERADOR DE MAQUINA PESADA | DIR ASO PUBLICO | BASE | SEMANA | GASTO CORRIENTE RECURSOS FEDERALES | 253423 | PARTICIPACIONES | | | 97.509.36 | | | | 5.850.56 | 23.293.90 | 127.303.89 | - | - | 56.270.84 | | | | 15.601.50 | 20.122.45 | 2.671.80 | 5.712.25 | - | 373.838.42 | |
| 616 | OPERADOR DE MAQUINA PESADA | DIR ASO PUBLICO | BASE | SEMANA | GASTO CORRIENTE RECURSOS FEDERALES | 253423 | PARTICIPACIONES | | | 97.509.36 | | | | 5.850.56 | 23.293.90 | 127.303.89 | - | - | 56.270.84 | | | | 15.601.50 | 20.122.45 | 2.671.80 | 5.712.25 | - | 373.838.42 | |
| 616 | OPERADOR DE MAQUINA PESADA | DIR ASO PUBLICO | BASE | SEMANA | GASTO CORRIENTE RECURSOS FEDERALES | 253423 | PARTICIPACIONES | | | 97.509.36 | | | | 5.850.56 | 23.293.90 | 127.303.89 | - | - | 56.270.84 | | | | 15.601.50 | 20.122.45 | 2.671.80 | 5.712.25 | - | 373.838.42 | |
| 616 | OPERADOR DE MAQUINA PESADA | DIR ASO PUBLICO | BASE | SEMANA | GASTO CORRIENTE RECURSOS FEDERALES | 253423 | PARTICIPACIONES | | | 97.509.36 | | | | 5.850.56 | 23.293.90 | 127.303.89 | - | - | 56.270.84 | | | | 15.601.50 | 20.122.45 | 2.671.80 | 5.712.25 | - | 373.838.42 | |
| 616 | OPERADOR DE MAQUINA PESADA | DIR ASO PUBLICO | BASE | SEMANA | GASTO CORRIENTE RECURSOS FEDERALES | 253423 | PARTICIPACIONES | | | 97.509.36 | | | | 5.850.56 | 23.293.90 | 127.303.89 | - | - | 56.270.84 | | | | 15.601.50 | 20.122.45 | 2.671.80 | 5.712.25 | - | 373.838.42 | |
| 616 | OPERADOR DE MAQUINA PESADA | DIR ASO PUBLICO | BASE | SEMANA | GASTO CORRIENTE RECURSOS FEDERALES | 253423 | PARTICIPACIONES | | | 97.509.36 | | | | 5.850.56 | 23.293.90 | 127.303.89 | - | - | 56.270.84 | | | | 15.601.50 | 20.122.45 | 2.671.80 | 5.712.25 | - | 373.838.42 | |
| 616 | OPERADOR DE MAQUINA PESADA | DIR ASO PUBLICO | BASE | SEMANA | GASTO CORRIENTE RECURSOS FEDERALES | 253423 | PARTICIPACIONES | | | 97.509.36 | | | | 5.850.56 | 23.293.90 | 127.303.89 | - | - | 56.270.84 | | | | 15.6 | | | | | | |

| UNIDAD EJECUTORA | ADSCRIPCIÓN | TIPO DE CONTRATO | TIPO DE NOMINA | TIPO DE GASTO | RAMO | FUENTE DE FINANCIAMIENTO | SUBFUENTE DE FINANCIAMIENTO | 11111 | 11321 | 11311 | 11211 | 12211 | 12231 | 13111 | 13121 | 13131 | 13211 | 13221 | 13311 | 13421 | 15411 | 17121 | 15111 | 14111 | 14311 | 14121 | 13411 | IMPORTE TOTAL | |
|------------------|---------------------------------|------------------|----------------|---------------|------------------------------------|--------------------------|-----------------------------|------------|-------|-------|-------|-------|-------|-------|-------|-------|-----------|-----------|------------|-----------|-----------|-----------|-----------|-----------|-----------|----------|----------|---------------|------------|
| 722 | JARDINERO | DIR MANT URBANO | BASE | QUINCENA | GASTO CORRIENTE RECURSOS FEDERALES | 253423 | PARTICIPACIONES | 76.060,68 | | | | | | | | | 2.788,89 | 15.845,98 | - | - | 52.550,35 | | 12.169,71 | 20.122,45 | 2.671,80 | 5.712,25 | - | 187.922,10 | |
| 722 | JARDINERO | DIR MANT URBANO | BASE | QUINCENA | GASTO CORRIENTE RECURSOS FEDERALES | 253423 | PARTICIPACIONES | 76.060,68 | | | | | | | | | 2.788,89 | 15.845,98 | - | - | 52.040,35 | | 12.169,71 | 20.122,45 | 2.671,80 | 5.712,25 | - | 187.412,10 | |
| 722 | JARDINERO | DIR MANT URBANO | BASE | QUINCENA | GASTO CORRIENTE RECURSOS FEDERALES | 253423 | PARTICIPACIONES | 76.060,68 | | | | | | | | | 2.788,89 | 15.845,98 | - | - | 52.390,35 | | 12.169,71 | 20.122,45 | 2.671,80 | 5.712,25 | - | 187.762,10 | |
| 722 | JARDINERO | DIR MANT URBANO | BASE | QUINCENA | GASTO CORRIENTE RECURSOS FEDERALES | 253423 | PARTICIPACIONES | 76.060,68 | | | | | | | | | 3.295,96 | 15.845,98 | - | - | 55.561,35 | | 12.169,71 | 20.122,45 | 2.671,80 | 5.712,25 | - | 191.440,17 | |
| 723 | MACHETERO | DIR MANT URBANO | BASE | QUINCENA | GASTO CORRIENTE RECURSOS FEDERALES | 253423 | PARTICIPACIONES | 76.060,68 | | | | | | | | | 2.788,89 | 15.845,98 | - | - | 52.475,35 | | 12.169,71 | 20.122,45 | 2.671,80 | 5.712,25 | - | 187.847,10 | |
| 726 | EMPLEADO DE CUADRILLA MOVIL "C" | DIR MANT URBANO | BASE | QUINCENA | GASTO CORRIENTE RECURSOS FEDERALES | 253423 | PARTICIPACIONES | 95.065,20 | | | | | | | | | 5.070,14 | 19.805,25 | - | - | 60.301,78 | | 15.210,43 | 20.122,45 | 2.671,80 | 5.712,25 | - | 328.218,90 | |
| 726 | EMPLEADO DE CUADRILLA MOVIL "C" | DIR MANT URBANO | BASE | QUINCENA | GASTO CORRIENTE RECURSOS FEDERALES | 253423 | PARTICIPACIONES | 95.065,20 | | | | | | | | | 5.703,91 | 19.805,25 | 124.112,90 | - | - | 60.301,78 | | 15.210,43 | 20.122,45 | 2.671,80 | 5.712,25 | - | 378.815,50 |
| 726 | EMPLEADO DE CUADRILLA MOVIL "C" | DIR MANT URBANO | BASE | QUINCENA | GASTO CORRIENTE RECURSOS FEDERALES | 253423 | PARTICIPACIONES | 95.065,20 | | | | | | | | | 5.703,91 | 19.805,25 | 62.320,52 | - | - | 66.966,32 | | 15.210,43 | 20.122,45 | 2.671,80 | 5.712,25 | - | 311.991,17 |
| 726 | EMPLEADO DE CUADRILLA MOVIL "C" | DIR MANT URBANO | BASE | QUINCENA | GASTO CORRIENTE RECURSOS FEDERALES | 253423 | PARTICIPACIONES | 95.065,20 | | | | | | | | | 5.703,91 | 19.805,25 | 62.320,52 | - | - | 60.471,78 | | 15.210,43 | 20.122,45 | 2.671,80 | 5.712,25 | - | 306.096,63 |
| 726 | EMPLEADO DE CUADRILLA MOVIL "C" | DIR MANT URBANO | BASE | QUINCENA | GASTO CORRIENTE RECURSOS FEDERALES | 253423 | PARTICIPACIONES | 95.065,20 | | | | | | | | | 6.337,68 | 19.805,25 | - | - | 60.301,78 | | 15.210,43 | 20.122,45 | 2.671,80 | 5.712,25 | - | 248.993,14 | |
| 726 | EMPLEADO DE CUADRILLA MOVIL "C" | DIR MANT URBANO | BASE | QUINCENA | GASTO CORRIENTE RECURSOS FEDERALES | 253423 | PARTICIPACIONES | 95.065,20 | | | | | | | | | 6.971,45 | 19.805,25 | 124.112,90 | - | - | 60.301,78 | | 15.210,43 | 20.122,45 | 2.671,80 | 5.712,25 | - | 373.106,04 |
| 726 | EMPLEADO DE CUADRILLA MOVIL "C" | DIR MANT URBANO | BASE | QUINCENA | GASTO CORRIENTE RECURSOS FEDERALES | 253423 | PARTICIPACIONES | 95.065,20 | | | | | | | | | 6.971,45 | 19.805,25 | 124.112,90 | 600,00 | - | 60.301,78 | | 15.210,43 | 20.122,45 | 2.671,80 | 5.712,25 | - | 383.246,33 |
| 726 | EMPLEADO DE CUADRILLA MOVIL "C" | DIR MANT URBANO | BASE | QUINCENA | GASTO CORRIENTE RECURSOS FEDERALES | 253423 | PARTICIPACIONES | 95.065,20 | | | | | | | | | 33.272,82 | 19.805,25 | 124.112,90 | - | - | 60.301,78 | | 15.210,43 | 20.122,45 | 2.671,80 | 5.712,25 | - | 383.246,33 |
| 726 | EMPLEADO DE CUADRILLA MOVIL "C" | DIR MANT URBANO | BASE | QUINCENA | GASTO CORRIENTE RECURSOS FEDERALES | 253423 | PARTICIPACIONES | 95.065,20 | | | | | | | | | 6.971,45 | 19.805,25 | 124.112,90 | - | - | 60.301,78 | | 15.210,43 | 20.122,45 | 2.671,80 | 5.712,25 | - | 259.133,43 |
| 741 | CHOFER "C" | DIR MANT URBANO | BASE | QUINCENA | GASTO CORRIENTE RECURSOS FEDERALES | 253423 | PARTICIPACIONES | 91.691,04 | | | | | | | | | 6.724,01 | 19.102,30 | - | - | 55.786,38 | | 14.670,57 | 20.122,45 | 2.671,80 | 5.712,25 | - | 253.986,11 | |
| 804 | INTENDENTE | DIR MANT URBANO | BASE | QUINCENA | GASTO CORRIENTE RECURSOS FEDERALES | 253423 | PARTICIPACIONES | 76.099,08 | | | | | | | | | 2.790,30 | 15.853,98 | - | - | 65.601,94 | | 12.175,85 | 20.122,45 | 2.671,80 | 5.712,25 | - | 201.027,65 | |
| 804 | INTENDENTE | DIR MANT URBANO | BASE | QUINCENA | GASTO CORRIENTE RECURSOS FEDERALES | 253423 | PARTICIPACIONES | 76.099,08 | | | | | | | | | 7.609,91 | 15.853,98 | - | - | 62.399,44 | | 12.175,85 | 20.122,45 | 2.671,80 | 5.712,25 | - | 206.693,37 | |
| 807 | VELADOR | DIR MANT URBANO | BASE | QUINCENA | GASTO CORRIENTE RECURSOS FEDERALES | 253423 | PARTICIPACIONES | 79.938,84 | | | | | | | | | 2.931,09 | 16.653,93 | - | - | 62.336,55 | | 12.790,21 | 20.122,45 | 2.671,80 | 5.712,25 | - | 194.277,12 | |
| 807 | VELADOR | DIR MANT URBANO | BASE | QUINCENA | GASTO CORRIENTE RECURSOS FEDERALES | 253423 | PARTICIPACIONES | 79.938,84 | | | | | | | | | 2.931,09 | 16.653,93 | - | - | 62.936,55 | | 12.790,21 | 20.122,45 | 2.671,80 | 5.712,25 | - | 193.757,12 | |
| 811 | BARRENDERO | DIR MANT URBANO | BASE | QUINCENA | GASTO CORRIENTE RECURSOS FEDERALES | 253423 | PARTICIPACIONES | 73.073,28 | | | | | | | | | 2.679,35 | 15.223,60 | - | - | 51.715,37 | | 11.691,72 | 20.122,45 | 2.671,80 | 5.712,25 | - | 182.889,83 | |
| 803 | TECNICO ADMINISTRATIVO | DIR MANT URBANO | BASE | QUINCENA | GASTO CORRIENTE RECURSOS FEDERALES | 253423 | PARTICIPACIONES | 101.271,36 | | | | | | | | | 5.401,14 | 23.348,67 | - | 3.600,00 | 66.082,32 | | 16.203,42 | 20.122,45 | 2.671,80 | 5.712,25 | - | 254.540,55 | |
| 806 | AUXILIAR ADMINISTRATIVO | DIR MANT URBANO | BASE | QUINCENA | GASTO CORRIENTE RECURSOS FEDERALES | 253423 | PARTICIPACIONES | 8.226,60 | | | | | | | | | 4.377,52 | 19.966,88 | - | - | 62.463,90 | | 13.162,56 | 20.122,45 | 2.671,80 | 5.712,25 | - | 217.979,96 | |
| 408 | MECANOGRAFA | DIR MANT URBANO | BASE | QUINCENA | GASTO CORRIENTE RECURSOS FEDERALES | 253423 | PARTICIPACIONES | 80.326,32 | | | | | | | | | 4.016,32 | 18.519,68 | - | - | 64.693,52 | | 12.852,21 | 20.122,45 | 2.671,80 | 5.712,25 | - | 212.663,11 | |
| 407 | AUXILIAR DE MECANICA | DIR MANT URBANO | BASE | QUINCENA | GASTO CORRIENTE RECURSOS FEDERALES | 253423 | PARTICIPACIONES | 80.016,24 | | | | | | | | | 4.201,82 | 18.519,68 | 46.876,14 | - | - | 62.342,69 | | 12.852,21 | 20.122,45 | 2.671,80 | 5.712,25 | - | 202.833,00 |
| 733 | ENCARGADO DE MANTENIMIENTO | DIR MANT URBANO | BASE | QUINCENA | GASTO CORRIENTE RECURSOS FEDERALES | 253423 | PARTICIPACIONES | 112.247,28 | | | | | | | | | 7.483,15 | 25.879,23 | - | 25.200,00 | 68.724,10 | | 17.959,56 | 20.122,45 | 2.671,80 | 5.712,25 | - | 314.061,65 | |
| 733 | ENCARGADO DE MANTENIMIENTO | DIR MANT URBANO | BASE | QUINCENA | GASTO CORRIENTE RECURSOS FEDERALES | 253423 | PARTICIPACIONES | 112.247,28 | | | | | | | | | 8.231,47 | 25.879,23 | - | - | 68.844,10 | | 17.959,56 | 20.122,45 | 2.671,80 | 5.712,25 | - | 300.954,69 | |
| 733 | ENCARGADO DE MANTENIMIENTO | DIR MANT URBANO | BASE | QUINCENA | GASTO CORRIENTE RECURSOS FEDERALES | 253423 | PARTICIPACIONES | 112.247,28 | | | | | | | | | 8.231,47 | 25.879,23 | 82.002,87 | - | - | 68.844,10 | | 17.959,56 | 20.122,45 | 2.671,80 | 5.712,25 | - | 382.967,57 |
| 734 | VERIFICADOR | DIR MANT URBANO | BASE | QUINCENA | GASTO CORRIENTE RECURSOS FEDERALES | 253423 | PARTICIPACIONES | 86.997,84 | | | | | | | | | 4.639,88 | 20.057,84 | - | - | 65.996,48 | | 13.919,65 | 20.122,45 | 2.671,80 | 5.712,25 | - | 228.787,98 | |
| 734 | VERIFICADOR | DIR MANT URBANO | BASE | QUINCENA | GASTO CORRIENTE RECURSOS FEDERALES | 253423 | PARTICIPACIONES | 86.997,84 | | | | | | | | | 5.219,87 | 20.057,84 | 113.580,51 | - | - | 63.571,98 | | 13.919,65 | 20.122,45 | 2.671,80 | 5.712,25 | - | 349.253,76 |
| 807 | VELADOR | DIR MANT URBANO | BASE | QUINCENA | GASTO CORRIENTE RECURSOS FEDERALES | 253423 | PARTICIPACIONES | 79.938,84 | | | | | | | | | 3.464,02 | 18.430,34 | - | - | 63.153,25 | | 12.790,21 | 20.122,45 | 2.671,80 | 5.712,25 | - | 193.512,24 | |
| 807 | VELADOR | DIR MANT URBANO | BASE | QUINCENA | GASTO CORRIENTE RECURSOS FEDERALES | 253423 | PARTICIPACIONES | 79.938,84 | | | | | | | | | 3.464,02 | 18.430,34 | - | - | 61.748,25 | | 12.790,21 | 20.122,45 | 2.671,80 | 5.712,25 | - | 204.878,25 | |
| 206 | JEFE DE GRUPO | DIR MANT URBANO | BASE | QUINCENA | GASTO CORRIENTE RECURSOS FEDERALES | 253423 | PARTICIPACIONES | 112.364,16 | | | | | | | | | 8.240,04 | 23.409,20 | - | - | 70.617,34 | | 17.978,27 | 20.122,45 | 2.671,80 | 5.712,25 | - | 300.442,96 | |
| 303 | TECNICO ADMINISTRATIVO | DIR MANT URBANO | BASE | QUINCENA | GASTO CORRIENTE RECURSOS FEDERALES | 253423 | PARTICIPACIONES | 35.444,98 | | | | | | | | | 2.098,20 | 17.833,70 | - | - | 68.054,67 | | 16.203,42 | 20.122,45 | 2.671,80 | 5.712,25 | - | 278.005,69 | |
| 404 | AUXILIAR UNIVERSAL DE OFICINA | DIR MANT URBANO | BASE | QUINCENA | GASTO CORRIENTE RECURSOS FEDERALES | 253423 | PARTICIPACIONES | 8.560,18 | | | | | | | | | 4.565,43 | 17.833,70 | - | - | 64.434,82 | | 13.696,28 | 20.122,45 | 2.671,80 | 5.712,25 | - | 223.196,67 | |
| 404 | AUXILIAR UNIVERSAL DE OFICINA | DIR MANT URBANO | BASE | QUINCENA | GASTO CORRIENTE RECURSOS FEDERALES | 253423 | PARTICIPACIONES | 85.601,76 | | | | | | | | | 5.136,11 | 17.833,70 | - | - | 67.817,32 | | 13.696,28 | 20.122,45 | 2.671,80 | 5.712,25 | - | 231.431,93 | |
| 407 | TAQUIMECANOGRAFA | DIR MANT URBANO | BASE | QUINCENA | GASTO CORRIENTE RECURSOS FEDERALES | 253423 | PARTICIPACIONES | 84.954,16 | | | | | | | | | 4.455,42 | 17.615,45 | - | - | 66.980,22 | | 13.528,67 | 20.122,45 | 2.671,80 | 5.712,25 | - | 224.148,97 | |
| 408 | MECANOGRAFA | DIR MANT URBANO | BASE | QUINCENA | GASTO CORRIENTE RECURSOS FEDERALES | 253423 | PARTICIPACIONES | 80.482,32 | | | | | | | | | 4.016,32 | 18.519,68 | - | - | 66.428,32 | | 12.852,21 | 20.122,45 | 2.671,80 | 5.712,25 | - | 212.800,74 | |
| 607 | PROYECTISTA | DIR MANT URBANO | BASE | QUINCENA | GASTO CORRIENTE RECURSOS FEDERALES | 253423 | PARTICIPACIONES | 35.906,39 | | | | | | | | | 7.523,24 | 21.372,85 | - | - | 71.571,57 | | 16.414,35 | 20.122,45 | 2.671,80 | 5.712,25 | - | 283.884,58 | |
| 614 | DIJUNANTE | DIR MANT URBANO | BASE | QUINCENA | GASTO CORRIENTE RECURSOS FEDERALES | 253423 | PARTICIPACIONES | 85.601,76 | | | | | | | | | 8.560,18 | 17.833,70 | - | - | 67.222,32 | | 13.696,28 | 20.122,45 | 2.671,80 | 5.712,25 | - | 225.986,17 | |
| 807 | VELADOR | DIR MANT URBANO | BASE | QUINCENA | GASTO CORRIENTE RECURSOS FEDERALES | 253423 | PARTICIPACIONES | 79.938,84 | | | | | | | | | 4.263,40 | 16.653,93 | 104.364,60 | - | - | 63.271,55 | | 12.790,21 | 20.122,45 | 2.671,80 | 5.712,25 | - | 317.782,91 |
| 204 | JEFE DE INSPECTORES | DIR MANT URBANO | CONFIANZA | QUINCENA | GASTO CORRIENTE RECURSOS FEDERALES | 253423 | PARTICIPACIONES | 67.757,04 | | | | | | | | | | | | | | | | | | | | | |

| UNIDAD EJECUTORA | PLAZA/PUESTO | ADSCRIPCIÓN | TIPO DE CONTRATO | TIPO DE NOMINA | TIPO DE GASTO | RAMO | FUENTE DE FINANCIAMIENTO | SUBFUENTE DE FINANCIAMIENTO | 11111 | 11321 | 11311 | 11211 | 12211 | 12231 | 13111 | 13121 | 13131 | 13211 | 13221 | 13311 | 13421 | 15411 | 17121 | 15111 | 14111 | 14311 | 14121 | 13411 | IMPORTE TOTAL |
|------------------|-------------------------------|--------------------|------------------|----------------|------------------------------------|--------|--------------------------|-----------------------------|-----------|-----------|------------|------------|-------|-----------|------------|-----------|-------|-------|-------|-------|-------|-----------|-----------|----------|----------|-------|------------|------------|---------------|
| 618 | ELECTRICISTA DE ALUMB.PUB. | DIR MANT.URBANO | BASE | QUINCENA | GASTO CORRIENTE RECURSOS FEDERALES | 253423 | PARTICIPACIONES | 9.525.97 | 5.080.52 | 22.756.49 | 124.366.86 | - | - | - | 55.880.36 | - | - | - | - | - | - | 15.241.56 | 20.122.45 | 2.671.80 | 5.712.25 | - | - | 356.617.97 | |
| 618 | ELECTRICISTA DE ALUMB.PUB. | DIR MANT.URBANO | BASE | QUINCENA | GASTO CORRIENTE RECURSOS FEDERALES | 253423 | PARTICIPACIONES | 9.525.97 | 14.286.96 | 5.080.52 | 22.756.49 | 124.366.86 | - | - | 56.050.36 | - | - | - | - | - | - | 15.241.56 | 20.122.45 | 2.671.80 | 5.712.25 | - | - | 361.550.96 | |
| 618 | ELECTRICISTA DE ALUMB.PUB. | DIR MANT.URBANO | BASE | QUINCENA | GASTO CORRIENTE RECURSOS FEDERALES | 253423 | PARTICIPACIONES | 9.525.97 | 23.814.93 | 6.350.65 | 22.756.49 | 124.366.86 | - | - | 61.866.40 | - | - | - | - | - | - | 15.241.56 | 20.122.45 | 2.671.80 | 5.712.25 | - | - | 378.263.10 | |
| 618 | ELECTRICISTA DE ALUMB.PUB. | DIR MANT.URBANO | BASE | QUINCENA | GASTO CORRIENTE RECURSOS FEDERALES | 253423 | PARTICIPACIONES | 9.525.97 | 23.814.93 | 6.668.18 | 22.756.49 | 124.366.86 | - | - | 55.880.36 | - | - | - | - | - | - | 15.241.56 | 20.122.45 | 2.671.80 | 5.712.25 | - | - | 372.044.59 | |
| 404 | AUXILIAR UNIVERSAL DE OFICINA | DIR MANT.URBANO | BASE | QUINCENA | GASTO CORRIENTE RECURSOS FEDERALES | 253423 | PARTICIPACIONES | 5.861.76 | 4.280.09 | 4.565.43 | 20.449.31 | - | - | - | 64.841.19 | - | - | - | - | - | - | 13.696.28 | 20.122.45 | 2.671.80 | 5.712.25 | - | - | 272.040.56 | |
| 407 | TAGUIMECANOGRAFIA | DIR MANT.URBANO | BASE | QUINCENA | GASTO CORRIENTE RECURSOS FEDERALES | 253423 | PARTICIPACIONES | 3.845.28 | 20.199.16 | 8.284.76 | 13.696.28 | - | - | - | 64.874.45 | - | - | - | - | - | - | 13.696.28 | 20.122.45 | 2.671.80 | 5.712.25 | - | - | 219.637.12 | |
| 443 | JEFE DE DEPARTAMENTO | DIR MANT.URBANO | CONFIANZA M | QUINCENA | GASTO CORRIENTE RECURSOS FEDERALES | 253423 | PARTICIPACIONES | 2.670.80 | 8.284.76 | 8.284.76 | 13.696.28 | - | - | - | 292.127.92 | - | - | - | - | - | - | 15.892.64 | 20.122.45 | 2.671.80 | 5.712.25 | - | 226.077.12 | 234.884.42 | |
| 145 | JEFE DE DEPARTAMENTO | DIR MANT.URBANO | CONFIANZA M | QUINCENA | GASTO CORRIENTE RECURSOS FEDERALES | 253423 | PARTICIPACIONES | 2.288.42 | 14.302.60 | - | - | - | - | - | 106.068.72 | - | - | - | - | - | - | 15.892.64 | 20.122.45 | 2.671.80 | 5.712.25 | - | - | 290.006.95 | |
| 145 | JEFE DE DEPARTAMENTO | DIR MANT.URBANO | CONFIANZA M | QUINCENA | GASTO CORRIENTE RECURSOS FEDERALES | 253423 | PARTICIPACIONES | 2.288.42 | 14.302.60 | - | - | - | - | - | 106.068.72 | - | - | - | - | - | - | 15.892.64 | 20.122.45 | 2.671.80 | 5.712.25 | - | - | 290.006.95 | |
| 145 | JEFE DE DEPARTAMENTO | DIR MANT.URBANO | CONFIANZA M | QUINCENA | GASTO CORRIENTE RECURSOS FEDERALES | 253423 | PARTICIPACIONES | 2.288.42 | 14.302.60 | - | - | - | - | - | 106.068.72 | - | - | - | - | - | - | 15.892.64 | 20.122.45 | 2.671.80 | 5.712.25 | - | - | 290.006.95 | |
| 145 | JEFE DE DEPARTAMENTO | DIR MANT.URBANO | CONFIANZA M | QUINCENA | GASTO CORRIENTE RECURSOS FEDERALES | 253423 | PARTICIPACIONES | 2.288.42 | 14.302.60 | - | - | - | - | - | 106.068.72 | - | - | - | - | - | - | 15.892.64 | 20.122.45 | 2.671.80 | 5.712.25 | - | - | 290.006.95 | |
| 404 | AUXILIAR UNIVERSAL DE OFICINA | SEC BIENESTAR MPAL | BASE | QUINCENA | GASTO CORRIENTE RECURSOS FEDERALES | 253423 | PARTICIPACIONES | 85.601.88 | 8.660.19 | 4.565.43 | 17.833.73 | - | - | - | 67.647.33 | - | - | - | - | - | - | 13.696.30 | 20.122.45 | 2.671.80 | 5.712.25 | - | - | 226.411.36 | |
| 206 | JEFE DE GRUPO | SEC BIENESTAR MPAL | BASE | QUINCENA | GASTO CORRIENTE RECURSOS FEDERALES | 253423 | PARTICIPACIONES | 112.364.16 | 8.240.04 | 23.409.20 | - | - | - | 12.000.00 | 70.767.34 | - | - | - | - | - | - | 17.978.27 | 20.122.45 | 2.671.80 | 5.712.25 | - | - | 323.829.38 | |
| 304 | OFICIAL ADMINISTRATIVO | SEC BIENESTAR MPAL | BASE | QUINCENA | GASTO CORRIENTE RECURSOS FEDERALES | 253423 | PARTICIPACIONES | 86.881.92 | 4.633.70 | 18.100.40 | - | - | - | - | 68.177.77 | - | - | - | - | - | - | 13.901.11 | 20.122.45 | 2.671.80 | 5.712.25 | - | - | 228.889.59 | |
| 304 | AUXILIAR ADMINISTRATIVO | SEC BIENESTAR MPAL | BASE | QUINCENA | GASTO CORRIENTE RECURSOS FEDERALES | 253423 | PARTICIPACIONES | 82.266.00 | 4.387.52 | 17.138.75 | - | - | - | - | 67.026.41 | - | - | - | - | - | - | 13.162.56 | 20.122.45 | 2.671.80 | 5.712.25 | - | - | 220.714.34 | |
| 306 | AUXILIAR ADMINISTRATIVO | SEC BIENESTAR MPAL | BASE | QUINCENA | GASTO CORRIENTE RECURSOS FEDERALES | 253423 | PARTICIPACIONES | 82.266.00 | 4.387.52 | 17.138.75 | - | - | - | - | 63.463.91 | - | - | - | - | - | - | 13.162.56 | 20.122.45 | 2.671.80 | 5.712.25 | - | - | 217.151.84 | |
| 316 | AUXILIAR BIBLIOTECARIO | SEC BIENESTAR MPAL | BASE | QUINCENA | GASTO CORRIENTE RECURSOS FEDERALES | 253423 | PARTICIPACIONES | 80.326.32 | 2.945.30 | 16.734.65 | - | - | - | - | 53.400.93 | - | - | - | - | - | - | 12.852.21 | 20.122.45 | 2.671.80 | 5.712.25 | - | - | 194.765.91 | |
| 316 | AUXILIAR BIBLIOTECARIO | SEC BIENESTAR MPAL | BASE | QUINCENA | GASTO CORRIENTE RECURSOS FEDERALES | 253423 | PARTICIPACIONES | 80.326.32 | 3.480.81 | 16.734.65 | - | - | - | - | 66.663.43 | - | - | - | - | - | - | 12.852.21 | 20.122.45 | 2.671.80 | 5.712.25 | - | - | 208.563.92 | |
| 408 | MECANOGRAFA | SEC BIENESTAR MPAL | BASE | QUINCENA | GASTO CORRIENTE RECURSOS FEDERALES | 253423 | PARTICIPACIONES | 80.326.32 | 3.480.81 | 16.734.65 | - | - | - | - | 66.153.43 | - | - | - | - | - | - | 12.852.21 | 20.122.45 | 2.671.80 | 5.712.25 | - | - | 208.053.92 | |
| 408 | MECANOGRAFA | SEC BIENESTAR MPAL | BASE | QUINCENA | GASTO CORRIENTE RECURSOS FEDERALES | 253423 | PARTICIPACIONES | 80.326.32 | 4.284.07 | 16.734.65 | - | - | - | - | 65.153.43 | - | - | - | - | - | - | 12.852.21 | 20.122.45 | 2.671.80 | 5.712.25 | - | - | 216.889.81 | |
| 408 | MECANOGRAFA | SEC BIENESTAR MPAL | BASE | QUINCENA | GASTO CORRIENTE RECURSOS FEDERALES | 253423 | PARTICIPACIONES | 80.326.32 | 4.284.07 | 16.734.65 | - | - | - | - | 65.578.43 | - | - | - | - | - | - | 12.852.21 | 20.122.45 | 2.671.80 | 5.712.25 | - | - | 217.314.81 | |
| 621 | ARCHIVISTA | SEC BIENESTAR MPAL | BASE | QUINCENA | GASTO CORRIENTE RECURSOS FEDERALES | 253423 | PARTICIPACIONES | 82.984.28 | 4.424.76 | 17.284.43 | - | - | - | - | 64.134.21 | - | - | - | - | - | - | 13.274.28 | 20.122.45 | 2.671.80 | 5.712.25 | - | - | 217.895.70 | |
| 621 | TECNICO ASTRONOMO | SEC BIENESTAR MPAL | BASE | QUINCENA | GASTO CORRIENTE RECURSOS FEDERALES | 253423 | PARTICIPACIONES | 97.664.64 | 16.027.07 | 20.346.60 | - | - | - | - | 10.800.00 | 67.371.45 | - | - | - | - | - | 15.626.34 | 20.122.45 | 2.671.80 | 5.712.25 | - | - | 276.777.19 | |
| 622 | TECNICO ASTRONOMO | SEC BIENESTAR MPAL | BASE | QUINCENA | GASTO CORRIENTE RECURSOS FEDERALES | 253423 | PARTICIPACIONES | 97.664.64 | 17.162.07 | 20.346.60 | - | - | - | - | 10.800.00 | 67.021.45 | - | - | - | - | - | 15.626.34 | 20.122.45 | 2.671.80 | 5.712.25 | - | - | 276.427.19 | |
| 622 | TECNICO CONTABLE | SEC BIENESTAR MPAL | BASE | QUINCENA | GASTO CORRIENTE RECURSOS FEDERALES | 253423 | PARTICIPACIONES | 108.912.12 | 3.993.44 | 22.690.03 | - | - | - | - | 48.000.00 | 59.909.76 | - | - | - | - | - | 17.425.94 | 20.122.45 | 2.671.80 | 5.712.25 | - | - | 289.437.79 | |
| 622 | TECNICO CONTABLE | SEC BIENESTAR MPAL | BASE | QUINCENA | GASTO CORRIENTE RECURSOS FEDERALES | 253423 | PARTICIPACIONES | 108.912.12 | 7.260.81 | 22.690.03 | - | - | - | - | 48.000.00 | 69.619.76 | - | - | - | - | - | 17.425.94 | 20.122.45 | 2.671.80 | 5.712.25 | - | - | 329.643.18 | |
| 722 | JARDINERO | SEC BIENESTAR MPAL | BASE | QUINCENA | GASTO CORRIENTE RECURSOS FEDERALES | 253423 | PARTICIPACIONES | 76.060.68 | 3.295.96 | 15.845.98 | - | - | - | - | 35.996.35 | - | - | - | - | - | - | 12.169.71 | 20.122.45 | 2.671.80 | 5.712.25 | - | - | 191.875.17 | |
| 804 | INTENDENTE | SEC BIENESTAR MPAL | BASE | QUINCENA | GASTO CORRIENTE RECURSOS FEDERALES | 253423 | PARTICIPACIONES | 3.996.94 | 79.938.84 | 16.653.93 | - | - | - | - | 66.574.05 | - | - | - | - | - | - | 12.790.21 | 20.122.45 | 2.671.80 | 5.712.25 | - | - | 212.467.41 | |
| 804 | INTENDENTE | SEC BIENESTAR MPAL | BASE | QUINCENA | GASTO CORRIENTE RECURSOS FEDERALES | 253423 | PARTICIPACIONES | 3.996.94 | 79.938.84 | 16.653.93 | - | - | - | - | 65.176.98 | - | - | - | - | - | - | 12.175.85 | 20.122.45 | 2.671.80 | 5.712.25 | - | - | 201.105.98 | |
| 804 | INTENDENTE | SEC BIENESTAR MPAL | BASE | QUINCENA | GASTO CORRIENTE RECURSOS FEDERALES | 253423 | PARTICIPACIONES | 76.099.08 | 4.058.62 | 15.853.98 | - | - | - | - | 65.896.94 | - | - | - | - | - | - | 12.175.85 | 20.122.45 | 2.671.80 | 5.712.25 | - | - | 209.990.87 | |
| 804 | INTENDENTE | SEC BIENESTAR MPAL | BASE | QUINCENA | GASTO CORRIENTE RECURSOS FEDERALES | 253423 | PARTICIPACIONES | 76.099.08 | 4.058.62 | 15.853.98 | - | - | - | - | 62.389.44 | - | - | - | - | - | - | 12.175.85 | 20.122.45 | 2.671.80 | 5.712.25 | - | - | 206.693.37 | |
| 804 | INTENDENTE | SEC BIENESTAR MPAL | BASE | QUINCENA | GASTO CORRIENTE RECURSOS FEDERALES | 253423 | PARTICIPACIONES | 76.099.08 | 4.058.62 | 15.853.98 | - | - | - | - | 62.039.44 | - | - | - | - | - | - | 12.175.85 | 20.122.45 | 2.671.80 | 5.712.25 | - | - | 206.343.37 | |
| 804 | INTENDENTE | SEC BIENESTAR MPAL | BASE | QUINCENA | GASTO CORRIENTE RECURSOS FEDERALES | 253423 | PARTICIPACIONES | 76.099.08 | 4.058.62 | 15.853.98 | - | - | - | - | 62.474.44 | - | - | - | - | - | - | 12.175.85 | 20.122.45 | 2.671.80 | 5.712.25 | - | - | 206.778.37 | |
| 808 | CONSERJE | SEC BIENESTAR MPAL | BASE | QUINCENA | GASTO CORRIENTE RECURSOS FEDERALES | 253423 | PARTICIPACIONES | 79.938.84 | 4.263.40 | 16.653.93 | - | - | - | - | 66.559.05 | - | - | - | - | - | - | 12.790.21 | 20.122.45 | 2.671.80 | 5.712.25 | - | - | 216.805.82 | |
| 404 | AUXILIAR UNIVERSAL DE OFICINA | SEC BIENESTAR MPAL | BASE | QUINCENA | GASTO CORRIENTE RECURSOS FEDERALES | 253423 | PARTICIPACIONES | 3.789.84 | 8.561.76 | 15.853.98 | - | - | - | - | 28.320.76 | - | - | - | - | - | - | 13.696.28 | 20.122.45 | 2.671.80 | 5.712.25 | - | - | 103.381.91 | |
| 304 | TECNICO ADMINISTRATIVO | SEC BIENESTAR MPAL | BASE | QUINCENA | GASTO CORRIENTE RECURSOS FEDERALES | 253423 | PARTICIPACIONES | 30.381.41 | 7.426.57 | 21.098.20 | - | - | - | - | 71.267.17 | - | - | - | - | - | - | 12.790.21 | 20.122.45 | 2.671.80 | 5.712.25 | - | - | 276.154.63 | |
| 314 | AUXILIAR DE TRABAJO SOCIAL | SEC BIENESTAR MPAL | BASE | QUINCENA | GASTO CORRIENTE RECURSOS FEDERALES | 253423 | PARTICIPACIONES | 80.016.24 | 2.933.93 | 16.670.05 | - | - | - | - | 53.169.20 | - | - | - | - | - | - | 12.802.60 | 20.122.45 | 2.671.80 | 5.712.25 | - | - | 194.098.52 | |
| 322 | NOTIFICADOR | SEC BIENESTAR MPAL | BASE | QUINCENA | GASTO CORRIENTE RECURSOS FEDERALES | 253423 | PARTICIPACIONES | 82.266.00 | 4.113.30 | 17.138.75 | - | - | - | - | 63.833.91 | - | - | - | - | - | - | 13.162.56 | 20.122.45 | 2.671.80 | 5.712.25 | - | - | 213.134.32 | |
| 322 | NOTIFICADOR | SEC BIENESTAR MPAL | BASE | QUINCENA | GASTO CORRIENTE RECURSOS FEDERALES | 253423 | PARTICIPACIONES | 82.266.00 | 4.387.52 | 17.138.75 | - | - | - | - | 65.961.41 | - | - | - | - | - | - | 13.162.56 | 20.122.45 | 2.671.80 | 5.712.25 | - | - | 220.649.34 | |
| 403 | AYUDANTE UNIVERSAL DE OFICINA | SEC BIENESTAR MPAL | BASE | QUINCENA | GASTO CORRIENTE RECURSOS FEDERALES | 253423 | PARTICIPACIONES | 86.981.92 | | | | | | | | | | | | | | | | | | | | | |

| UNIDAD EJECUTORA | ADSCRIPCIÓN | TIPO DE CONTRATO | TIPO DE NOMINA | TIPO DE GASTO | RAMO | FUENTE DE FINANCIAMIENTO | SUBFUENTE DE FINANCIAMIENTO | 11111 | 11321 | 11311 | 11211 | 12211 | 12231 | 13111 | 13121 | 13131 | 13211 | 13221 | 13311 | 13421 | 15411 | 17121 | 15111 | 14111 | 14311 | 14121 | 13411 | IMPORTE TOTAL |
|------------------|-------------------------------|----------------------|----------------|---------------|------------------------------------|--------------------------|-----------------------------|-------|-------|------------|-------|-------|-------|-----------|-----------|-----------|-------|-------|-----------|-------|-----------|-----------|-----------|----------|----------|-------|-------|---------------|
| 601 | NINERA | DIR EDU CIENCIA TECN | BASE | QUINCENA | GASTO CORRIENTE RECURSOS FEDERALES | 253423 | PARTICIPACIONES | - | - | 79.938.84 | - | - | - | 7.993.88 | 4.263.40 | 16.653.93 | - | - | - | - | 66.559.05 | 12.790.21 | 20.122.45 | 2.671.80 | 5.712.25 | - | - | 216.805.82 |
| 601 | NINERA | DIR EDU CIENCIA TECN | BASE | QUINCENA | GASTO CORRIENTE RECURSOS FEDERALES | 253423 | PARTICIPACIONES | - | - | 79.938.84 | - | - | - | 7.993.88 | 4.263.40 | 16.653.93 | - | - | - | - | 66.574.05 | 12.790.21 | 20.122.45 | 2.671.80 | 5.712.25 | - | - | 216.720.82 |
| 603 | AFANADORA | DIR EDU CIENCIA TECN | BASE | QUINCENA | GASTO CORRIENTE RECURSOS FEDERALES | 253423 | PARTICIPACIONES | - | - | 73.150.92 | - | - | - | - | 2.682.20 | 15.239.78 | - | - | - | - | 51.223.29 | 11.704.15 | 20.122.45 | 2.671.80 | 5.712.25 | - | - | 182.506.83 |
| 603 | AFANADORA | DIR EDU CIENCIA TECN | BASE | QUINCENA | GASTO CORRIENTE RECURSOS FEDERALES | 253423 | PARTICIPACIONES | - | - | 73.150.92 | - | - | - | - | 2.926.04 | 15.239.78 | - | - | - | - | 65.090.79 | 11.704.15 | 20.122.45 | 2.671.80 | 5.712.25 | - | - | 196.618.23 |
| 804 | INTENDENTE | DIR EDU CIENCIA TECN | BASE | QUINCENA | GASTO CORRIENTE RECURSOS FEDERALES | 253423 | PARTICIPACIONES | - | - | 76.099.08 | - | - | - | - | 2.536.64 | 15.853.98 | - | - | - | - | 51.804.44 | 12.175.85 | 20.122.45 | 2.671.80 | 5.712.25 | - | - | 187.076.48 |
| 804 | INTENDENTE | DIR EDU CIENCIA TECN | BASE | QUINCENA | GASTO CORRIENTE RECURSOS FEDERALES | 253423 | PARTICIPACIONES | - | - | 76.099.08 | - | - | - | - | 2.790.30 | 15.853.98 | - | - | - | - | 85.801.94 | 12.175.85 | 20.122.45 | 2.671.80 | 5.712.25 | - | - | 201.027.65 |
| 804 | INTENDENTE | DIR EDU CIENCIA TECN | BASE | QUINCENA | GASTO CORRIENTE RECURSOS FEDERALES | 253423 | PARTICIPACIONES | - | - | 76.099.08 | - | - | - | - | 2.790.30 | 15.853.98 | - | - | - | - | 85.801.94 | 12.175.85 | 20.122.45 | 2.671.80 | 5.712.25 | - | - | 187.840.15 |
| 804 | INTENDENTE | DIR EDU CIENCIA TECN | BASE | QUINCENA | GASTO CORRIENTE RECURSOS FEDERALES | 253423 | PARTICIPACIONES | - | - | 76.099.08 | - | - | - | - | 3.043.96 | 15.853.98 | - | - | - | - | 65.856.94 | 12.175.85 | 20.122.45 | 2.671.80 | 5.712.25 | - | - | 201.536.31 |
| 804 | INTENDENTE | DIR EDU CIENCIA TECN | BASE | QUINCENA | GASTO CORRIENTE RECURSOS FEDERALES | 253423 | PARTICIPACIONES | - | - | 76.099.08 | - | - | - | - | 3.804.95 | 15.853.98 | - | - | - | - | 65.176.94 | 12.175.85 | 20.122.45 | 2.671.80 | 5.712.25 | - | - | 205.168.59 |
| 804 | INTENDENTE | DIR EDU CIENCIA TECN | BASE | QUINCENA | GASTO CORRIENTE RECURSOS FEDERALES | 253423 | PARTICIPACIONES | - | - | 76.099.08 | - | - | - | - | 3.804.95 | 15.853.98 | - | - | - | - | 62.559.44 | 12.175.85 | 20.122.45 | 2.671.80 | 5.712.25 | - | - | 202.804.76 |
| 804 | INTENDENTE | DIR EDU CIENCIA TECN | BASE | QUINCENA | GASTO CORRIENTE RECURSOS FEDERALES | 253423 | PARTICIPACIONES | - | - | 76.099.08 | - | - | - | - | 4.058.62 | 15.853.98 | - | - | - | - | 65.176.94 | 12.175.85 | 20.122.45 | 2.671.80 | 5.712.25 | - | - | 205.675.92 |
| 804 | INTENDENTE | DIR EDU CIENCIA TECN | BASE | QUINCENA | GASTO CORRIENTE RECURSOS FEDERALES | 253423 | PARTICIPACIONES | - | - | 76.099.08 | - | - | - | - | 4.058.62 | 15.853.98 | - | - | - | - | 62.559.44 | 12.175.85 | 20.122.45 | 2.671.80 | 5.712.25 | - | - | 203.058.42 |
| 605 | COCINERA | DIR EDU CIENCIA TECN | BASE | QUINCENA | GASTO CORRIENTE RECURSOS FEDERALES | 253423 | PARTICIPACIONES | - | - | 79.938.84 | - | - | - | 7.993.88 | 4.263.40 | 16.653.93 | - | - | - | - | 66.559.05 | 12.790.21 | 20.122.45 | 2.671.80 | 5.712.25 | - | - | 216.805.82 |
| 605 | COCINERA | DIR EDU CIENCIA TECN | BASE | QUINCENA | GASTO CORRIENTE RECURSOS FEDERALES | 253423 | PARTICIPACIONES | - | - | 79.938.84 | - | - | - | - | 5.326.26 | 16.653.93 | - | - | - | - | 71.596.25 | 12.790.21 | 20.122.45 | 2.671.80 | 5.712.25 | - | - | 234.759.70 |
| 607 | VELADOR | DIR EDU CIENCIA TECN | BASE | QUINCENA | GASTO CORRIENTE RECURSOS FEDERALES | 253423 | PARTICIPACIONES | - | - | 79.938.84 | - | - | - | 3.996.94 | 16.653.93 | - | - | - | - | - | 56.892.55 | 12.790.21 | 20.122.45 | 2.671.80 | 5.712.25 | - | - | 203.042.37 |
| 408 | MECANOGRAFA | DIR EDU CIENCIA TECN | BASE | QUINCENA | GASTO CORRIENTE RECURSOS FEDERALES | 253423 | PARTICIPACIONES | - | - | 80.326.32 | - | - | - | 8.032.63 | 4.284.07 | 16.734.65 | - | - | - | - | 64.732.52 | 12.852.21 | 20.122.45 | 2.671.80 | 5.712.25 | - | - | 217.084.93 |
| 408 | MECANOGRAFA | DIR EDU CIENCIA TECN | BASE | QUINCENA | GASTO CORRIENTE RECURSOS FEDERALES | 253423 | PARTICIPACIONES | - | - | 79.938.84 | - | - | - | 3.197.55 | 18.430.34 | - | - | - | - | - | 61.978.25 | 12.790.21 | 20.122.45 | 2.671.80 | 5.712.25 | - | - | 204.841.70 |
| 607 | VELADOR | DIR EDU CIENCIA TECN | BASE | QUINCENA | GASTO CORRIENTE RECURSOS FEDERALES | 253423 | PARTICIPACIONES | - | - | 79.938.84 | - | - | - | 3.464.02 | 16.320.34 | - | - | - | - | - | 64.492.75 | 12.790.21 | 20.122.45 | 2.671.80 | 5.712.25 | - | - | 207.622.66 |
| 303 | TECNICO ADMINISTRATIVO | DIR EDU CIENCIA TECN | BASE | QUINCENA | GASTO CORRIENTE RECURSOS FEDERALES | 253423 | PARTICIPACIONES | - | - | 101.271.36 | - | - | - | 7.426.57 | 21.098.20 | - | - | - | - | - | 71.267.17 | 16.203.42 | 20.122.45 | 2.671.80 | 5.712.25 | - | - | 276.154.63 |
| 303 | TECNICO ADMINISTRATIVO | DIR EDU CIENCIA TECN | BASE | QUINCENA | GASTO CORRIENTE RECURSOS FEDERALES | 253423 | PARTICIPACIONES | - | - | 101.271.36 | - | - | - | 35.444.98 | 7.426.57 | 21.098.20 | - | - | - | - | 71.267.17 | 16.203.42 | 20.122.45 | 2.671.80 | 5.712.25 | - | - | 281.218.19 |
| 403 | AYUDANTE UNIVERSAL DE OFICINA | DIR EDU CIENCIA TECN | BASE | QUINCENA | GASTO CORRIENTE RECURSOS FEDERALES | 253423 | PARTICIPACIONES | - | - | 86.881.92 | - | - | - | 8.688.19 | 4.633.70 | 18.100.40 | - | - | - | - | 67.942.77 | 13.901.11 | 20.122.45 | 2.671.80 | 5.712.25 | - | - | 228.654.59 |
| 403 | AYUDANTE UNIVERSAL DE OFICINA | DIR EDU CIENCIA TECN | BASE | QUINCENA | GASTO CORRIENTE RECURSOS FEDERALES | 253423 | PARTICIPACIONES | - | - | 86.881.92 | - | - | - | 21.720.48 | 6.081.73 | 18.100.40 | - | - | - | - | 71.005.07 | 13.901.11 | 20.122.45 | 2.671.80 | 5.712.25 | - | - | 246.197.22 |
| 404 | AUXILIAR UNIVERSAL DE OFICINA | DIR EDU CIENCIA TECN | BASE | QUINCENA | GASTO CORRIENTE RECURSOS FEDERALES | 253423 | PARTICIPACIONES | - | - | 85.601.76 | - | - | - | 4.565.43 | 17.833.70 | - | - | - | - | - | 67.647.32 | 13.696.28 | 20.122.45 | 2.671.80 | 5.712.25 | - | - | 226.411.17 |
| 408 | MECANOGRAFA | DIR EDU CIENCIA TECN | BASE | QUINCENA | GASTO CORRIENTE RECURSOS FEDERALES | 253423 | PARTICIPACIONES | - | - | 80.326.32 | - | - | - | 4.016.32 | 3.748.56 | 16.734.65 | - | - | - | - | 62.865.93 | 12.852.21 | 20.122.45 | 2.671.80 | 5.712.25 | - | - | 209.050.49 |
| 408 | MECANOGRAFA | DIR EDU CIENCIA TECN | BASE | QUINCENA | GASTO CORRIENTE RECURSOS FEDERALES | 253423 | PARTICIPACIONES | - | - | 80.326.32 | - | - | - | 4.016.32 | 3.748.56 | 16.734.65 | - | - | - | - | 66.133.22 | 12.852.21 | 20.122.45 | 2.671.80 | 5.712.25 | - | - | 213.697.99 |
| 408 | MECANOGRAFA | DIR EDU CIENCIA TECN | BASE | QUINCENA | GASTO CORRIENTE RECURSOS FEDERALES | 253423 | PARTICIPACIONES | - | - | 80.326.32 | - | - | - | 4.016.32 | 4.294.07 | 16.734.65 | - | - | - | - | 66.428.43 | 12.852.21 | 20.122.45 | 2.671.80 | 5.712.25 | - | - | 215.148.50 |
| 408 | MECANOGRAFA | DIR EDU CIENCIA TECN | BASE | QUINCENA | GASTO CORRIENTE RECURSOS FEDERALES | 253423 | PARTICIPACIONES | - | - | 80.326.32 | - | - | - | 8.032.63 | 4.284.07 | 16.734.65 | - | - | - | - | 66.428.43 | 12.852.21 | 20.122.45 | 2.671.80 | 5.712.25 | - | - | 217.164.81 |
| 509 | EDUCADORA | DIR EDU CIENCIA TECN | BASE | QUINCENA | GASTO CORRIENTE RECURSOS FEDERALES | 253423 | PARTICIPACIONES | - | - | 84.554.16 | - | - | - | 8.455.42 | 4.509.56 | 17.615.45 | - | - | 24.000.00 | - | 67.490.22 | 13.528.67 | 20.122.45 | 2.671.80 | 5.712.25 | - | - | 248.659.97 |
| 509 | EDUCADORA | DIR EDU CIENCIA TECN | BASE | QUINCENA | GASTO CORRIENTE RECURSOS FEDERALES | 253423 | PARTICIPACIONES | - | - | 84.554.16 | - | - | - | 8.455.42 | 4.509.56 | 17.615.45 | - | - | - | - | 67.660.22 | 13.528.67 | 20.122.45 | 2.671.80 | 5.712.25 | - | - | 224.829.97 |
| 509 | EDUCADORA | DIR EDU CIENCIA TECN | BASE | QUINCENA | GASTO CORRIENTE RECURSOS FEDERALES | 253423 | PARTICIPACIONES | - | - | 84.554.16 | - | - | - | 5.073.25 | 17.615.45 | - | - | - | - | - | 67.575.22 | 13.528.67 | 20.122.45 | 2.671.80 | 5.712.25 | - | - | 229.336.37 |
| 601 | NINERA | DIR EDU CIENCIA TECN | BASE | QUINCENA | GASTO CORRIENTE RECURSOS FEDERALES | 253423 | PARTICIPACIONES | - | - | 79.938.84 | - | - | - | 2.931.09 | 16.653.93 | - | - | - | - | - | 53.151.55 | 12.790.21 | 20.122.45 | 2.671.80 | 5.712.25 | - | - | 193.972.12 |
| 601 | NINERA | DIR EDU CIENCIA TECN | BASE | QUINCENA | GASTO CORRIENTE RECURSOS FEDERALES | 253423 | PARTICIPACIONES | - | - | 79.938.84 | - | - | - | 2.931.09 | 16.653.93 | - | - | - | - | - | 53.151.55 | 12.790.21 | 20.122.45 | 2.671.80 | 5.712.25 | - | - | 193.972.12 |
| 601 | NINERA | DIR EDU CIENCIA TECN | BASE | QUINCENA | GASTO CORRIENTE RECURSOS FEDERALES | 253423 | PARTICIPACIONES | - | - | 79.938.84 | - | - | - | 2.931.09 | 16.653.93 | - | - | - | - | - | 53.066.55 | 12.790.21 | 20.122.45 | 2.671.80 | 5.712.25 | - | - | 193.887.12 |
| 601 | NINERA | DIR EDU CIENCIA TECN | BASE | QUINCENA | GASTO CORRIENTE RECURSOS FEDERALES | 253423 | PARTICIPACIONES | - | - | 79.938.84 | - | - | - | 4.263.40 | 16.653.93 | - | - | - | - | - | 66.509.05 | 12.790.21 | 20.122.45 | 2.671.80 | 5.712.25 | - | - | 212.658.87 |
| 802 | AUXILIAR DE ENFERMERA | DIR EDU CIENCIA TECN | BASE | QUINCENA | GASTO CORRIENTE RECURSOS FEDERALES | 253423 | PARTICIPACIONES | - | - | 81.412.20 | - | - | - | 1.960.88 | 4.070.61 | 16.980.88 | - | - | - | - | 66.679.25 | 13.025.95 | 20.122.45 | 2.671.80 | 5.712.25 | - | - | 214.726.00 |
| 804 | INTENDENTE | DIR EDU CIENCIA TECN | BASE | QUINCENA | GASTO CORRIENTE RECURSOS FEDERALES | 253423 | PARTICIPACIONES | - | - | 76.099.08 | - | - | - | 2.790.30 | 15.853.98 | - | - | - | - | - | 62.239.44 | 12.175.85 | 20.122.45 | 2.671.80 | 5.712.25 | - | - | 197.666.15 |
| 804 | INTENDENTE | DIR EDU CIENCIA TECN | BASE | QUINCENA | GASTO CORRIENTE RECURSOS FEDERALES | 253423 | PARTICIPACIONES | - | - | 76.099.08 | - | - | - | 2.790.30 | 15.853.98 | - | - | - | - | - | 65.536.94 | 12.175.85 | 20.122.45 | 2.671.80 | 5.712.25 | - | - | 200.862.65 |
| 804 | INTENDENTE | DIR EDU CIENCIA TECN | BASE | QUINCENA | GASTO CORRIENTE RECURSOS FEDERALES | 253423 | PARTICIPACIONES | - | - | 76.099.08 | - | - | - | 3.281.43 | 15.853.98 | - | - | - | - | - | 76.284.08 | 12.175.85 | 20.122.45 | 2.671.80 | 5.712.25 | - | - | 207.348.98 |
| 605 | COCINERA | DIR EDU CIENCIA TECN | BASE | QUINCENA | GASTO CORRIENTE RECURSOS FEDERALES | 253423 | PARTICIPACIONES | - | - | 79.938.84 | - | - | - | 2.931.09 | 16.653.93 | - | - | - | - | - | 66.424.05 | 12.790.21 | 20.122.45 | 2.671.80 | 5.712.25 | - | - | 207.244.62 |
| 605 | COCINERA | DIR EDU CIENCIA TECN | BASE | QUINCENA | GASTO CORRIENTE RECURSOS FEDERALES | 253423 | PARTICIPACIONES | - | - | 79.938.84 | - | - | - | 2.931.09 | 16.653.93 | - | - | - | - | - | 53.151.55 | 12.790.21 | 20 | | | | | |

| UNIDAD EJECUTORA | ADSCRIPCION | TIPO DE CONTRATO | TIPO DE NOMINA | TIPO DE GASTO | RAMO | FUENTE DE FINANCIAMIENTO | SUBFUENTE DE FINANCIAMIENTO | 11111 | 11321 | 11311 | 11211 | 12211 | 12231 | 13111 | 13121 | 13131 | 13211 | 13221 | 13311 | 13421 | 15411 | 17121 | 15111 | 14111 | 14311 | 14121 | 13411 | IMPORTE TOTAL |
|------------------|-------------------------------|------------------|--------------------|---------------|----------|------------------------------------|-----------------------------|-------|-----------|-----------|-------|-----------|-------|-----------|-------|-------|-----------|-----------|-------|-------|------------|-------|-----------|-----------|-----------|----------|------------|---------------|
| 408 | MECANOGRAFIA | 311000 | SEC ARTE Y CULTURA | BASE | QUINCENA | GASTO CORRIENTE RECURSOS FEDERALES | 253423 PARTICIPACIONES | | | | | | | 24 097 90 | | | 5 890 60 | 16 734 65 | - | - | 66 428 43 | | 12 852 21 | 20 122 45 | 2 671 80 | 5 712 25 | - | 234 836 60 |
| 804 | INTENDENTE | 311000 | SEC ARTE Y CULTURA | BASE | QUINCENA | GASTO CORRIENTE RECURSOS FEDERALES | 253423 PARTICIPACIONES | | | | | | | 7 307 33 | | | 3 897 24 | 17 456 39 | - | - | 62 765 80 | | 11 691 72 | 20 122 45 | 2 671 80 | 5 712 25 | - | 204 698 27 |
| 140 | SECRETARIO | 311000 | SEC ARTE Y CULTURA | CONFIANZA M | QUINCENA | GASTO CORRIENTE RECURSOS FEDERALES | 253423 PARTICIPACIONES | | 91 586 16 | | | | | | | | 3 052 87 | 19 080 45 | - | - | 357 938 16 | | 14 653 79 | 20 122 45 | 2 671 80 | 5 712 25 | 265 708 80 | 796 409 37 |
| 145 | JEFE DE DEPARTAMENTO | 311000 | SEC ARTE Y CULTURA | CONFIANZA M | QUINCENA | GASTO CORRIENTE RECURSOS FEDERALES | 253423 PARTICIPACIONES | | 68 652 48 | | | | | | | | 2 288 42 | 14 302 60 | - | - | 106 068 72 | | 10 984 40 | 20 122 45 | 2 671 80 | 5 712 25 | 43 321 20 | 290 006 95 |
| 145 | JEFE DE DEPARTAMENTO | 311000 | SEC ARTE Y CULTURA | CONFIANZA M | QUINCENA | GASTO CORRIENTE RECURSOS FEDERALES | 253423 PARTICIPACIONES | | 68 652 48 | | | | | | | | 2 288 42 | 14 302 60 | - | - | 106 068 72 | | 10 984 40 | 20 122 45 | 2 671 80 | 5 712 25 | 43 321 20 | 290 006 95 |
| 322 | NOTIFICADOR | 312000 | SEC MEDIO AMB CLIM | BASE | QUINCENA | GASTO CORRIENTE RECURSOS FEDERALES | 253423 PARTICIPACIONES | | | 82 266 00 | | | | 8 226 60 | | | 4 387 52 | 17 138 75 | - | - | 106 068 72 | | 63 813 91 | 13 162 56 | 20 122 45 | 2 671 80 | 5 712 25 | 217 501 84 |
| 404 | AUXILIAR UNIVERSAL DE OFICINA | 312000 | SEC MEDIO AMB CLIM | BASE | QUINCENA | GASTO CORRIENTE RECURSOS FEDERALES | 253423 PARTICIPACIONES | | | 85 601 76 | | | | 21 400 44 | | | 5 706 78 | 17 833 70 | - | - | 6 000 00 | | 64 584 82 | 13 696 28 | 20 122 45 | 2 671 80 | 5 712 25 | 243 330 29 |
| 804 | INTENDENTE | 312000 | SEC MEDIO AMB CLIM | BASE | QUINCENA | GASTO CORRIENTE RECURSOS FEDERALES | 253423 PARTICIPACIONES | | | 76 099 08 | | | | 11 414 86 | | | 4 058 62 | 15 853 98 | - | - | 15 676 94 | | 12 175 85 | 20 122 45 | 2 671 80 | 5 712 25 | - | 213 285 83 |
| 305 | AYUDANTE ADMINISTRATIVO | 312000 | SEC MEDIO AMB CLIM | BASE | QUINCENA | GASTO CORRIENTE RECURSOS FEDERALES | 253423 PARTICIPACIONES | | | 86 881 92 | | | | 4 344 10 | | | 4 344 10 | 18 100 40 | - | - | 64 730 27 | | 13 901 11 | 20 122 45 | 2 671 80 | 5 712 25 | - | 220 808 39 |
| 306 | AUXILIAR ADMINISTRATIVO | 312000 | SEC MEDIO AMB CLIM | BASE | QUINCENA | GASTO CORRIENTE RECURSOS FEDERALES | 253423 PARTICIPACIONES | | | 82 266 00 | | | | 4 113 30 | | | 4 113 30 | 17 138 75 | - | - | 13 162 56 | | 13 162 56 | 20 122 45 | 2 671 80 | 5 712 25 | - | 216 451 54 |
| 317 | AUXILIAR ARCHIVISTA | 312000 | SEC MEDIO AMB CLIM | BASE | QUINCENA | GASTO CORRIENTE RECURSOS FEDERALES | 253423 PARTICIPACIONES | | | 80 326 32 | | | | 4 016 32 | | | 3 748 56 | 16 734 65 | - | - | 66 003 43 | | 12 852 21 | 20 122 45 | 2 671 80 | 5 712 25 | - | 212 187 99 |
| 403 | AYUDANTE UNIVERSAL DE OFICINA | 312000 | SEC MEDIO AMB CLIM | BASE | QUINCENA | GASTO CORRIENTE RECURSOS FEDERALES | 253423 PARTICIPACIONES | | | 86 881 92 | | | | 5 792 13 | | | 18 100 40 | 18 100 40 | - | - | 67 942 77 | | 13 901 11 | 20 122 45 | 2 671 80 | 5 712 25 | - | 242 845 30 |
| 404 | AUXILIAR UNIVERSAL DE OFICINA | 312000 | SEC MEDIO AMB CLIM | BASE | QUINCENA | GASTO CORRIENTE RECURSOS FEDERALES | 253423 PARTICIPACIONES | | | 85 601 76 | | | | 8 560 18 | | | 4 565 43 | 17 833 70 | - | - | 67 817 32 | | 13 696 28 | 20 122 45 | 2 671 80 | 5 712 25 | - | 226 581 17 |
| 624 | PROMOTOR SOCIAL | 312000 | SEC MEDIO AMB CLIM | CONFIANZA | QUINCENA | GASTO CORRIENTE RECURSOS FEDERALES | 253423 PARTICIPACIONES | | 68 427 84 | | | | | | | | 3 649 48 | 14 255 90 | - | - | 3 120 00 | | 10 948 45 | 20 122 45 | 2 671 80 | 5 712 25 | - | 153 501 51 |
| 320 | INSPECTOR (UNID INSPECCION) | 312000 | SEC MEDIO AMB CLIM | CONFIANZA | QUINCENA | GASTO CORRIENTE RECURSOS FEDERALES | 253423 PARTICIPACIONES | | 88 589 28 | | | | | | | | 2 767 80 | 14 302 60 | - | - | 2 590 00 | | 9 422 29 | 20 122 45 | 2 671 80 | 5 712 25 | - | 138 952 54 |
| 412 | SECRETARIA "B" | 312000 | SEC MEDIO AMB CLIM | CONFIANZA | QUINCENA | GASTO CORRIENTE RECURSOS FEDERALES | 253423 PARTICIPACIONES | | 60 465 24 | | | | | | | | 4 031 02 | 12 508 63 | - | - | 2 800 00 | | 9 674 44 | 20 122 45 | 2 671 80 | 5 712 25 | - | 163 653 89 |
| 501 | ANALISTA | 312000 | SEC MEDIO AMB CLIM | CONFIANZA | QUINCENA | GASTO CORRIENTE RECURSOS FEDERALES | 253423 PARTICIPACIONES | | 73 726 44 | | | | | | | | 3 686 32 | 15 359 68 | - | - | 3 300 00 | | 11 796 23 | 20 122 45 | 2 671 80 | 5 712 25 | - | 161 217 63 |
| 501 | ANALISTA | 312000 | SEC MEDIO AMB CLIM | CONFIANZA | QUINCENA | GASTO CORRIENTE RECURSOS FEDERALES | 253423 PARTICIPACIONES | | 73 726 44 | | | | | | | | 10 395 43 | 15 359 68 | - | - | 32 052 00 | | 11 796 23 | 20 122 45 | 2 671 80 | 5 712 25 | - | 197 391 43 |
| 510 | ASESOR | 312000 | SEC MEDIO AMB CLIM | CONFIANZA | QUINCENA | GASTO CORRIENTE RECURSOS FEDERALES | 253423 PARTICIPACIONES | | 73 726 44 | | | | | | | | 3 465 14 | 15 359 68 | - | - | 3 300 00 | | 11 796 23 | 20 122 45 | 2 671 80 | 5 712 25 | - | 161 217 63 |
| 323 | COBRADOR | 312000 | SEC MEDIO AMB CLIM | CONFIANZA | QUINCENA | GASTO CORRIENTE RECURSOS FEDERALES | 253423 PARTICIPACIONES | | 57 475 92 | | | | | | | | 11 974 15 | 15 359 68 | - | - | 13 320 00 | | 9 196 15 | 20 122 45 | 2 671 80 | 5 712 25 | - | 159 188 50 |
| 910 | ANALISTA "B" | 312000 | SEC MEDIO AMB CLIM | CONTRATO | QUINCENA | GASTO CORRIENTE RECURSOS FEDERALES | 253423 PARTICIPACIONES | | | | | 78 000 00 | | | | | 3 250 00 | 3 250 00 | - | - | - | | 20 122 45 | 2 671 80 | 5 712 25 | - | - | 110 681 50 |
| 911 | ANALISTA "A" * | 312000 | SEC MEDIO AMB CLIM | CONTRATO | QUINCENA | GASTO CORRIENTE RECURSOS FEDERALES | 253423 PARTICIPACIONES | | | | | 91 680 00 | | | | | 382 00 | 3 820 00 | - | - | - | | 20 122 45 | 2 671 80 | 5 712 25 | - | - | 124 388 50 |
| 911 | ANALISTA "C" * | 312000 | SEC MEDIO AMB CLIM | CONTRATO | QUINCENA | GASTO CORRIENTE RECURSOS FEDERALES | 253423 PARTICIPACIONES | | | | | 91 680 00 | | | | | 382 00 | 3 820 00 | - | - | - | | 20 122 45 | 2 671 80 | 5 712 25 | - | - | 124 388 50 |
| 911 | ANALISTA "C" * | 312000 | SEC MEDIO AMB CLIM | CONTRATO | QUINCENA | GASTO CORRIENTE RECURSOS FEDERALES | 253423 PARTICIPACIONES | | | | | 91 680 00 | | | | | 382 00 | 3 820 00 | - | - | - | | 20 122 45 | 2 671 80 | 5 712 25 | - | - | 124 388 50 |
| 911 | ANALISTA "C" * | 312000 | SEC MEDIO AMB CLIM | CONTRATO | QUINCENA | GASTO CORRIENTE RECURSOS FEDERALES | 253423 PARTICIPACIONES | | | | | 91 680 00 | | | | | 382 00 | 3 820 00 | - | - | - | | 20 122 45 | 2 671 80 | 5 712 25 | - | - | 124 388 50 |
| 408 | MECANOGRAFIA | 312000 | SEC MEDIO AMB CLIM | BASE | QUINCENA | GASTO CORRIENTE RECURSOS FEDERALES | 253423 PARTICIPACIONES | | | 80 326 32 | | | | | | | 3 480 81 | 16 734 65 | - | - | 66 003 43 | | 12 852 21 | 20 122 45 | 2 671 80 | 5 712 25 | - | 207 903 92 |
| 140 | SECRETARIO | 312000 | SEC MEDIO AMB CLIM | CONFIANZA M | QUINCENA | GASTO CORRIENTE RECURSOS FEDERALES | 253423 PARTICIPACIONES | | 91 586 16 | | | | | | | | 3 052 87 | 19 080 45 | - | - | 357 938 16 | | 14 653 79 | 20 122 45 | 2 671 80 | 5 712 25 | 265 708 80 | 796 409 37 |
| 145 | JEFE DE DEPARTAMENTO | 312000 | SEC MEDIO AMB CLIM | CONFIANZA M | QUINCENA | GASTO CORRIENTE RECURSOS FEDERALES | 253423 PARTICIPACIONES | | 68 652 48 | | | | | | | | 2 288 42 | 14 302 60 | - | - | 106 068 72 | | 10 984 40 | 20 122 45 | 2 671 80 | 5 712 25 | 43 321 20 | 290 006 95 |
| 145 | JEFE DE DEPARTAMENTO | 312000 | SEC MEDIO AMB CLIM | CONFIANZA M | QUINCENA | GASTO CORRIENTE RECURSOS FEDERALES | 253423 PARTICIPACIONES | | 68 652 48 | | | | | | | | 2 288 42 | 14 302 60 | - | - | 106 068 72 | | 10 984 40 | 20 122 45 | 2 671 80 | 5 712 25 | 43 321 20 | 290 006 95 |
| 145 | JEFE DE DEPARTAMENTO | 312000 | SEC MEDIO AMB CLIM | CONFIANZA M | QUINCENA | GASTO CORRIENTE RECURSOS FEDERALES | 253423 PARTICIPACIONES | | 68 652 48 | | | | | | | | 2 288 42 | 14 302 60 | - | - | 106 068 72 | | 10 984 40 | 20 122 45 | 2 671 80 | 5 712 25 | 43 321 20 | 290 006 95 |
| 145 | JEFE DE DEPARTAMENTO | 312000 | SEC MEDIO AMB CLIM | CONFIANZA M | QUINCENA | GASTO CORRIENTE RECURSOS FEDERALES | 253423 PARTICIPACIONES | | 68 652 48 | | | | | | | | 2 288 42 | 14 302 60 | - | - | 106 068 72 | | 10 984 40 | 20 122 45 | 2 671 80 | 5 712 25 | 43 321 20 | 290 006 95 |
| 145 | JEFE DE DEPARTAMENTO | 312000 | SEC MEDIO AMB CLIM | CONFIANZA M | QUINCENA | GASTO CORRIENTE RECURSOS FEDERALES | 253423 PARTICIPACIONES | | 68 652 48 | | | | | | | | 2 288 42 | 14 302 60 | - | - | 106 068 72 | | 10 984 40 | 20 122 45 | 2 671 80 | 5 712 25 | 43 321 20 | 290 006 95 |
| 145 | JEFE DE DEPARTAMENTO | 312000 | SEC MEDIO AMB CLIM | CONFIANZA M | QUINCENA | GASTO CORRIENTE RECURSOS FEDERALES | 253423 PARTICIPACIONES | | 68 652 48 | | | | | | | | 2 288 42 | 14 302 60 | - | - | 106 068 72 | | 10 984 40 | 20 122 45 | 2 671 80 | 5 712 25 | 43 321 20 | 290 006 95 |
| 145 | JEFE DE DEPARTAMENTO | 312000 | SEC MEDIO AMB CLIM | CONFIANZA M | QUINCENA | GASTO CORRIENTE RECURSOS FEDERALES | 253423 PARTICIPACIONES | | 68 652 48 | | | | | | | | 2 288 42 | 14 302 60 | - | - | 106 068 72 | | 10 984 40 | 20 122 45 | 2 671 80 | 5 712 25 | 43 321 20 | 290 006 95 |
| 145 | JEFE DE DEPARTAMENTO | 312000 | SEC MEDIO AMB CLIM | CONFIANZA M | QUINCENA | GASTO CORRIENTE RECURSOS FEDERALES | 253423 PARTICIPACIONES | | 68 652 48 | | | | | | | | 2 288 42 | 14 302 60 | - | - | 106 068 72 | | 10 984 40 | 20 122 45 | 2 671 80 | 5 712 25 | 43 321 20 | 290 006 95 |
| 145 | JEFE DE DEPARTAMENTO | 312000 | SEC MEDIO AMB CLIM | CONFIANZA M | QUINCENA | GASTO CORRIENTE RECURSOS FEDERALES | 253423 PARTICIPACIONES | | 68 652 48 | | | | | | | | 2 288 42 | 14 302 60 | - | - | 106 068 72 | | 10 984 40 | 20 122 45 | 2 671 80 | 5 712 25 | 43 321 20 | 290 006 95 |
| 145 | JEFE DE DEPARTAMENTO | 312000 | SEC MEDIO AMB CLIM | CONFIANZA M | QUINCENA | GASTO CORRIENTE RECURSOS FEDERALES | 253423 PARTICIPACIONES | | 68 652 48 | | | | | | | | 2 288 42 | 14 302 60 | - | - | 106 068 72 | | 10 984 40 | 20 122 45 | 2 671 80 | 5 712 25 | 43 321 20 | 290 006 95 |
| 145 | JEFE DE DEPARTAMENTO | 312000 | SEC MEDIO AMB CLIM | CONFIANZA M | QUINCENA | GASTO CORRIENTE RECURSOS FEDERALES | 253423 PARTICIPACIONES | | 68 652 48 | | | | | | | | 2 288 42 | 14 302 60 | - | - | 106 068 72 | | 10 984 40 | 20 122 45 | 2 671 80 | 5 712 25 | 43 321 20 | 290 006 95 |
| 145 | JEFE DE DEPARTAMENTO | 312000 | SEC MEDIO AMB CLIM | CONFIANZA M | QUINCENA | GASTO CORRIENTE RECURSOS FEDERALES | 253423 PARTICIPACIONES | | 68 652 48 | | | | | | | | 2 288 42 | 14 302 60 | - | - | 106 068 72 | | 10 984 40 | 20 122 45 | 2 671 80 | 5 712 25 | 43 321 20 | 290 006 95 |
| 145 | JEFE DE DEPARTAMENTO | 312000 | SEC MEDIO AMB CLIM | CONFIANZA M | QUINCENA | GASTO CORRIENTE RECURSOS FEDERALES | 253423 PARTICIPACIONES | | 68 652 48 | | | | | </ | | | | | | | | | | | | | | |

| UNIDAD EJECUTORA | ADSCRIPCIÓN | TIPO DE CONTRATO | TIPO DE NOMINA | TIPO DE GASTO | RAMO | FUENTE DE FINANC | SUBFUENTE DE FINANCIAMIENTO | 11111 | 11321 | 11311 | 11211 | 12211 | 12231 | 13111 | 13121 | 13131 | 13211 | 13221 | 13311 | 13421 | 15411 | 17121 | 14111 | 14311 | 14121 | 13411 | IMPORTE TOTAL | | |
|------------------|-------------------------------|------------------|---------------------|---------------|----------|------------------------------------|-----------------------------|------------|-------|-------|-----------|-------|-------|-------|-------|-------|-----------|-----------|-----------|-------|------------|-----------|-----------|-----------|----------|----------|---------------|------------|------------|
| 508 | ASESOR " C " | 404000 | CONSEJERIA JURIDICA | CONTRATO | QUINCENA | GASTO CORRIENTE RECURSOS FEDERALES | 253423 PARTICIPACIONES | 91.680,00 | - | - | - | - | - | - | - | - | 382,00 | 3.820,00 | - | - | - | 20.122,45 | 2.671,80 | 5.712,25 | - | - | 124.388,50 | | |
| 508 | ASESOR " C " | 404000 | CONSEJERIA JURIDICA | CONTRATO | QUINCENA | GASTO CORRIENTE RECURSOS FEDERALES | 253423 PARTICIPACIONES | 91.680,00 | - | - | - | - | - | - | - | - | 382,00 | 3.820,00 | - | - | - | 20.122,45 | 2.671,80 | 5.712,25 | - | - | 124.388,50 | | |
| 508 | ASESOR " C " | 404000 | CONSEJERIA JURIDICA | CONTRATO | QUINCENA | GASTO CORRIENTE RECURSOS FEDERALES | 253423 PARTICIPACIONES | 91.680,00 | - | - | - | - | - | - | - | - | 382,00 | 3.820,00 | - | - | - | 20.122,45 | 2.671,80 | 5.712,25 | - | - | 124.388,50 | | |
| 909 | ANALISTA " A " | 404000 | CONSEJERIA JURIDICA | CONTRATO | QUINCENA | GASTO CORRIENTE RECURSOS FEDERALES | 253423 PARTICIPACIONES | - | - | - | 74.400,00 | - | - | - | - | - | 310,00 | 3.100,00 | - | - | - | 20.122,45 | 2.671,80 | 5.712,25 | - | - | 106.316,50 | | |
| 404 | AUXILIAR UNIVERSAL DE OFICINA | 404000 | CONSEJERIA JURIDICA | BASE | QUINCENA | GASTO CORRIENTE RECURSOS FEDERALES | 253423 PARTICIPACIONES | 85.601,76 | - | - | - | - | - | - | - | - | 4.565,43 | 17.833,70 | - | - | 67.647,32 | 13.696,28 | 20.122,45 | 2.671,80 | 5.712,25 | - | - | 228.411,17 | |
| 622 | TECNICO CONTABLE | 404000 | CONSEJERIA JURIDICA | BASE | QUINCENA | GASTO CORRIENTE RECURSOS FEDERALES | 253423 PARTICIPACIONES | 108.912,12 | - | - | - | - | - | - | - | - | 5.234,73 | 22.890,03 | - | - | 79.598,00 | 17.423,64 | 20.122,45 | 2.671,80 | 5.712,25 | - | - | 285.539,74 | |
| 616 | JEFE DE CADRELLA DE ALUMB. | 404000 | CONSEJERIA JURIDICA | BASE | QUINCENA | GASTO CORRIENTE RECURSOS FEDERALES | 253423 PARTICIPACIONES | 131.980,16 | - | - | - | - | - | - | - | - | 9.878,23 | 43.302,08 | - | - | 67.440,00 | 21.118,43 | 20.122,45 | 2.671,80 | 5.712,25 | - | - | 407.865,24 | |
| 622 | TECNICO CONTABLE | 404000 | CONSEJERIA JURIDICA | BASE | QUINCENA | GASTO CORRIENTE RECURSOS FEDERALES | 253423 PARTICIPACIONES | 108.911,88 | - | - | - | - | - | - | - | - | 3.993,44 | 26.017,64 | - | - | 48.000,00 | 17.425,90 | 20.122,45 | 2.671,80 | 5.712,25 | - | - | 288.061,35 | |
| 140 | SECRETARIO | 404000 | CONSEJERIA JURIDICA | CONFIANZA M | QUINCENA | GASTO CORRIENTE RECURSOS FEDERALES | 253423 PARTICIPACIONES | 91.586,16 | - | - | - | - | - | - | - | - | 3.052,87 | 19.080,45 | - | - | 357.938,16 | 15.882,64 | 14.653,79 | 20.122,45 | 2.671,80 | 5.712,25 | 265.708,80 | 796.409,37 | |
| 144 | JEFE DE UNIDAD | 404000 | CONSEJERIA JURIDICA | CONFIANZA M | QUINCENA | GASTO CORRIENTE RECURSOS FEDERALES | 253423 PARTICIPACIONES | 68.652,48 | - | - | - | - | - | - | - | - | 2.288,42 | 14.302,60 | - | - | 148.798,56 | 15.882,64 | 10.984,40 | 20.122,45 | 2.671,80 | 5.712,25 | 112.256,64 | 401.672,23 | |
| 145 | JEFE DE DEPARTAMENTO | 404000 | CONSEJERIA JURIDICA | CONFIANZA M | QUINCENA | GASTO CORRIENTE RECURSOS FEDERALES | 253423 PARTICIPACIONES | 68.652,48 | - | - | - | - | - | - | - | - | 2.288,42 | 14.302,60 | - | - | 106.068,72 | 15.882,64 | 10.984,40 | 20.122,45 | 2.671,80 | 5.712,25 | 43.321,20 | 290.006,95 | |
| 144 | JEFE DE UNIDAD | 404000 | CONSEJERIA JURIDICA | CONFIANZA M | QUINCENA | GASTO CORRIENTE RECURSOS FEDERALES | 253423 PARTICIPACIONES | 68.652,48 | - | - | - | - | - | - | - | - | 2.288,42 | 14.302,60 | - | - | 148.798,56 | 15.882,64 | 10.984,40 | 20.122,45 | 2.671,80 | 5.712,25 | 112.256,64 | 401.672,23 | |
| 145 | JEFE DE DEPARTAMENTO | 404000 | CONSEJERIA JURIDICA | CONFIANZA M | QUINCENA | GASTO CORRIENTE RECURSOS FEDERALES | 253423 PARTICIPACIONES | 68.652,48 | - | - | - | - | - | - | - | - | 2.288,42 | 14.302,60 | - | - | 106.068,72 | 15.882,64 | 10.984,40 | 20.122,45 | 2.671,80 | 5.712,25 | 43.321,20 | 290.006,95 | |
| 145 | JEFE DE DEPARTAMENTO | 404000 | CONSEJERIA JURIDICA | CONFIANZA M | QUINCENA | GASTO CORRIENTE RECURSOS FEDERALES | 253423 PARTICIPACIONES | 68.652,48 | - | - | - | - | - | - | - | - | 2.288,42 | 14.302,60 | - | - | 106.068,72 | 15.882,64 | 10.984,40 | 20.122,45 | 2.671,80 | 5.712,25 | 43.321,20 | 290.006,95 | |
| 145 | JEFE DE DEPARTAMENTO | 404000 | CONSEJERIA JURIDICA | CONFIANZA M | QUINCENA | GASTO CORRIENTE RECURSOS FEDERALES | 253423 PARTICIPACIONES | 68.652,48 | - | - | - | - | - | - | - | - | 2.288,42 | 14.302,60 | - | - | 106.068,72 | 15.882,64 | 10.984,40 | 20.122,45 | 2.671,80 | 5.712,25 | 43.321,20 | 290.006,95 | |
| 413 | SECRETARIA " C " | 405000 | DIR SIST INFOR | CONFIANZA | QUINCENA | GASTO CORRIENTE RECURSOS FEDERALES | 253423 PARTICIPACIONES | 62.231,76 | - | - | - | - | - | - | - | - | 14.264,46 | 4.148,78 | 12.964,95 | - | 14.400,00 | 21.377,32 | 9.957,08 | 20.122,45 | 2.671,80 | 5.712,25 | - | - | 168.210,86 |
| 416 | ORONISTA " E " | 405000 | DIR SIST INFOR | CONFIANZA | QUINCENA | GASTO CORRIENTE RECURSOS FEDERALES | 253423 PARTICIPACIONES | 42.692,76 | - | - | - | - | - | - | - | - | 1.707,71 | 8.894,33 | - | - | 1.880,00 | 21.377,32 | 6.830,84 | 20.122,45 | 2.671,80 | 5.712,25 | - | - | 111.869,46 |
| 416 | ORONISTA " E " | 405000 | DIR SIST INFOR | CONFIANZA | QUINCENA | GASTO CORRIENTE RECURSOS FEDERALES | 253423 PARTICIPACIONES | 42.692,76 | - | - | - | - | - | - | - | - | 1.707,71 | 8.894,33 | - | - | 1.880,00 | 21.377,32 | 6.830,84 | 20.122,45 | 2.671,80 | 5.712,25 | - | - | 111.869,46 |
| 601 | PROGRAMADOR " B " | 405000 | DIR SIST INFOR | CONFIANZA | QUINCENA | GASTO CORRIENTE RECURSOS FEDERALES | 253423 PARTICIPACIONES | 73.726,44 | - | - | - | - | - | - | - | - | 2.457,55 | 15.359,68 | - | - | 3.300,00 | 21.377,32 | 11.796,23 | 20.122,45 | 2.671,80 | 5.712,25 | - | - | 156.523,71 |
| 601 | PROGRAMADOR " B " | 405000 | DIR SIST INFOR | CONFIANZA | QUINCENA | GASTO CORRIENTE RECURSOS FEDERALES | 253423 PARTICIPACIONES | 73.726,44 | - | - | - | - | - | - | - | - | 3.465,14 | 15.359,68 | - | - | 3.273,28 | 21.377,32 | 11.796,23 | 20.122,45 | 2.671,80 | 5.712,25 | - | - | 190.736,66 |
| 601 | PROGRAMADOR " B " | 405000 | DIR SIST INFOR | CONFIANZA | QUINCENA | GASTO CORRIENTE RECURSOS FEDERALES | 253423 PARTICIPACIONES | 73.726,44 | - | - | - | - | - | - | - | - | 2.457,55 | 15.359,68 | - | - | 3.300,00 | 21.377,32 | 11.796,23 | 20.122,45 | 2.671,80 | 5.712,25 | - | - | 156.523,71 |
| 603 | CAPTURISTA " B " | 405000 | DIR SIST INFOR | CONFIANZA | QUINCENA | GASTO CORRIENTE RECURSOS FEDERALES | 253423 PARTICIPACIONES | 73.726,44 | - | - | - | - | - | - | - | - | 20.790,86 | 1.506,61 | - | - | 10.102,00 | 21.377,32 | 11.796,23 | 20.122,45 | 2.671,80 | 5.712,25 | - | - | 192.056,63 |
| 603 | CAPTURISTA " B " | 405000 | DIR SIST INFOR | CONFIANZA | QUINCENA | GASTO CORRIENTE RECURSOS FEDERALES | 253423 PARTICIPACIONES | 73.726,44 | - | - | - | - | - | - | - | - | 16.208,21 | 4.214,80 | - | - | 36.000,00 | 21.377,32 | 9.196,15 | 20.122,45 | 2.671,80 | 5.712,25 | - | - | 184.953,15 |
| 606 | TECNICO EN EQUIPO DE COMPUTO | 405000 | DIR SIST INFOR | CONFIANZA | QUINCENA | GASTO CORRIENTE RECURSOS FEDERALES | 253423 PARTICIPACIONES | 57.040,80 | - | - | - | - | - | - | - | - | 1.901,36 | 15.833,04 | - | - | 2.400,00 | 21.377,32 | 9.126,53 | 20.122,45 | 2.671,80 | 5.712,25 | - | - | 132.236,01 |
| 606 | TECNICO EN EQUIPO DE COMPUTO | 405000 | DIR SIST INFOR | CONFIANZA | QUINCENA | GASTO CORRIENTE RECURSOS FEDERALES | 253423 PARTICIPACIONES | 57.040,80 | - | - | - | - | - | - | - | - | 1.901,36 | 15.833,04 | - | - | 2.400,00 | 21.377,32 | 9.126,53 | 20.122,45 | 2.671,80 | 5.712,25 | - | - | 132.236,01 |
| 606 | TECNICO EN EQUIPO DE COMPUTO | 405000 | DIR SIST INFOR | CONFIANZA | QUINCENA | GASTO CORRIENTE RECURSOS FEDERALES | 253423 PARTICIPACIONES | 57.040,80 | - | - | - | - | - | - | - | - | 1.901,36 | 15.833,04 | - | - | 2.400,00 | 21.377,32 | 9.126,53 | 20.122,45 | 2.671,80 | 5.712,25 | - | - | 132.236,01 |
| 606 | TECNICO EN EQUIPO DE COMPUTO | 405000 | DIR SIST INFOR | CONFIANZA | QUINCENA | GASTO CORRIENTE RECURSOS FEDERALES | 253423 PARTICIPACIONES | 57.040,80 | - | - | - | - | - | - | - | - | 1.901,36 | 15.833,04 | - | - | 2.400,00 | 21.377,32 | 9.126,53 | 20.122,45 | 2.671,80 | 5.712,25 | - | - | 132.236,01 |
| 605 | OPERADOR DE COMPUTADORA | 405000 | DIR SIST INFOR | BASE | QUINCENA | GASTO CORRIENTE RECURSOS FEDERALES | 253423 PARTICIPACIONES | 86.260,56 | - | - | - | - | - | - | - | - | 4.600,56 | 20.606,69 | - | - | 65.055,52 | 13.801,69 | 20.122,45 | 2.671,80 | 5.712,25 | - | - | 227.457,58 | |
| 140 | SECRETARIO | 405000 | DIR SIST INFOR | CONFIANZA M | QUINCENA | GASTO CORRIENTE RECURSOS FEDERALES | 253423 PARTICIPACIONES | 91.586,16 | - | - | - | - | - | - | - | - | 3.052,87 | 19.080,45 | - | - | 357.938,16 | 15.882,64 | 14.653,79 | 20.122,45 | 2.671,80 | 5.712,25 | 265.708,80 | 796.409,37 | |
| 143 | DIRECTOR | 405000 | DIR SIST INFOR | CONFIANZA M | QUINCENA | GASTO CORRIENTE RECURSOS FEDERALES | 253423 PARTICIPACIONES | 80.119,08 | - | - | - | - | - | - | - | - | 7.210,72 | 4.273,02 | 16.691,48 | - | 252.127,92 | 15.882,64 | 12.819,05 | 20.122,45 | 2.671,80 | 5.712,25 | 150.142,80 | 567.773,20 | |
| 145 | JEFE DE DEPARTAMENTO | 405000 | DIR SIST INFOR | CONFIANZA M | QUINCENA | GASTO CORRIENTE RECURSOS FEDERALES | 253423 PARTICIPACIONES | 68.652,48 | - | - | - | - | - | - | - | - | 2.288,42 | 14.302,60 | - | - | 106.068,72 | 15.882,64 | 10.984,40 | 20.122,45 | 2.671,80 | 5.712,25 | 43.321,20 | 290.006,95 | |
| 145 | JEFE DE DEPARTAMENTO | 405000 | DIR SIST INFOR | CONFIANZA M | QUINCENA | GASTO CORRIENTE RECURSOS FEDERALES | 253423 PARTICIPACIONES | 68.652,48 | - | - | - | - | - | - | - | - | 3.861,47 | 14.302,60 | - | - | 106.068,72 | 15.882,64 | 10.984,40 | 20.122,45 | 2.671,80 | 5.712,25 | 43.321,20 | 297.558,73 | |
| 145 | JEFE DE DEPARTAMENTO | 405000 | DIR SIST INFOR | CONFIANZA M | QUINCENA | GASTO CORRIENTE RECURSOS FEDERALES | 253423 PARTICIPACIONES | 68.652,48 | - | - | - | - | - | - | - | - | 9.268,08 | 3.861,47 | 14.302,60 | - | 106.068,72 | 15.882,64 | 10.984,40 | 20.122,45 | 2.671,80 | 5.712,25 | 43.321,20 | 300.648,09 | |
| 145 | JEFE DE DEPARTAMENTO | 405000 | DIR SIST INFOR | CONFIANZA M | QUINCENA | GASTO CORRIENTE RECURSOS FEDERALES | 253423 PARTICIPACIONES | 68.652,48 | - | - | - | - | - | - | - | - | 3.890,31 | 14.302,60 | - | - | 106.068,72 | 15.882,64 | 10.984,40 | 20.122,45 | 2.671,80 | 5.712,25 | 43.321,20 | 300.678,93 | |
| 603 | CAPTURISTA " B " | 406000 | COORD CD EDUCADORA | CONFIANZA | QUINCENA | GASTO CORRIENTE RECURSOS FEDERALES | 253423 PARTICIPACIONES | 57.475,92 | - | - | - | - | - | - | - | - | 10.805,47 | 3.640,14 | 11.974,15 | - | 24.000,00 | 21.377,32 | 9.196,15 | 20.122,45 | 2.671,80 | 5.712,25 | - | - | 166.975,25 |
| 909 | ANALISTA " A " | 406000 | COORD CD EDUCADORA | CONTRATO | QUINCENA | GASTO CORRIENTE RECURSOS FEDERALES | 253423 PARTICIPACIONES | - | - | - | 74.400,00 | - | - | - | - | - | 310,00 | 3.100,00 | - | - | - | - | 20.122,45 | 2.671,80 | 5.712,25 | - | - | 106.316,50 | |
| 911 | ANALISTA " C " | 406000 | COORD CD EDUCADORA | CONTRATO | QUINCENA | GASTO CORRIENTE RECURSOS FEDERALES | 253423 PARTICIPACIONES | - | - | - | 91.680,00 | - | - | - | - | - | 382,00 | 3.820,00 | - | - | - | - | 20.122,45 | 2.671,80 | 5.712,25 | - | - | 124.388,50 | |
| 911 | ANALISTA " C " | 406000 | COORD CD EDUCADORA | CONTRATO | QUINCENA | GASTO CORRIENTE RECURSOS FEDERALES | 253423 PARTICIPACIONES | - | - | - | 91.680,00 | - | - | - | - | - | 382,00 | 3.820,00 | - | - | - | - | 20.122,45 | 2.671,80 | 5.712,25 | - | - | 124.388,50 | |
| 911 | ANALISTA " C " | 406 | | | | | | | | | | | | | | | | | | | | | | | | | | | |

| UNIDAD EJECUTORA | ADSCRIPCIÓN | TIPO DE CONTRATO | TIPO DE NOMINA | TIPO DE GASTO | RAMO | FUENTE DE FINANCIAMIENTO | SUBFUENTE DE FINANCIAMIENTO | 11111 | 11321 | 11311 | 11211 | 12211 | 12231 | 13111 | 13121 | 13131 | 13211 | 13221 | 13311 | 13421 | 15411 | 17121 | 15111 | 14111 | 14311 | 14121 | 13411 | IMPORTE TOTAL |
|------------------|--------------------------------|------------------|----------------|---------------|----------|------------------------------------|-----------------------------|-----------|-------|------------|-----------|-------|-------|----------|-------|-------|-----------|-----------|-----------|-------|-----------|-----------|-----------|-----------|----------|----------|------------|---------------|
| 50030 | TECNICO ADMINISTRATIVO | 501000 | SIST MPAL DIF | BASE | QUINCENA | GASTO CORRIENTE RECURSOS FEDERALES | 253423 PARTICIPACIONES | | | 101,271.36 | | | | 5,063.57 | | | 5,401.14 | 23,348.67 | - | - | 68,946.82 | 16,203.42 | 20,122.45 | 2,671.80 | 5,712.25 | - | 248,741.48 | |
| 314 | AUXILIAR DE TRABAJO SOCIAL | 501000 | SIST MPAL DIF | BASE | QUINCENA | GASTO CORRIENTE RECURSOS FEDERALES | 253423 PARTICIPACIONES | | | 80,016.24 | | | | - | | | 2,933.93 | 18,448.19 | - | - | 50,811.18 | 12,802.60 | 20,122.45 | 2,671.80 | 5,712.25 | - | 193,518.64 | |
| 734 | VERIFICADOR | 501000 | SIST MPAL DIF | BASE | QUINCENA | GASTO CORRIENTE RECURSOS FEDERALES | 253423 PARTICIPACIONES | | | 86,997.84 | | | | 8,699.78 | | | 4,639.88 | 20,057.84 | - | - | 63,451.98 | 13,919.65 | 20,122.45 | 2,671.80 | 5,712.25 | - | 226,273.48 | |
| 804 | INTENDENTE | 501000 | SIST MPAL DIF | BASE | QUINCENA | GASTO CORRIENTE RECURSOS FEDERALES | 253423 PARTICIPACIONES | | | 76,099.08 | | | | - | | | 2,790.30 | 17,545.07 | - | - | 49,993.47 | 12,175.85 | 20,122.45 | 2,671.80 | 5,712.25 | - | 187,110.23 | |
| 808 | CONSEJER | 501000 | SIST MPAL DIF | BASE | QUINCENA | GASTO CORRIENTE RECURSOS FEDERALES | 253423 PARTICIPACIONES | | | 79,938.84 | | | | - | | | 3,464.02 | 18,430.34 | - | - | 48,067.75 | 12,790.21 | 20,122.45 | 2,671.80 | 5,712.25 | - | 207,197.86 | |
| 808 | CONSEJER | 501000 | SIST MPAL DIF | BASE | QUINCENA | GASTO CORRIENTE RECURSOS FEDERALES | 253423 PARTICIPACIONES | | | 79,938.84 | | | | - | | | 3,464.02 | 18,430.34 | - | - | 48,067.75 | 12,790.21 | 20,122.45 | 2,671.80 | 5,712.25 | - | 207,197.86 | |
| 314 | AUXILIAR DE TRABAJO SOCIAL | 501000 | SIST MPAL DIF | BASE | QUINCENA | GASTO CORRIENTE RECURSOS FEDERALES | 253423 PARTICIPACIONES | | | 80,016.24 | | | | - | | | 2,933.93 | 18,448.19 | - | - | 53,169.80 | 12,802.60 | 20,122.45 | 2,671.80 | 5,712.25 | - | 194,098.52 | |
| 801 | NINERA | 501000 | SIST MPAL DIF | BASE | QUINCENA | GASTO CORRIENTE RECURSOS FEDERALES | 253423 PARTICIPACIONES | | | 79,938.84 | | | | - | | | 3,464.02 | 18,430.34 | - | - | 57,331.20 | 12,802.60 | 20,122.45 | 2,671.80 | 5,712.25 | - | 198,793.96 | |
| 801 | NINERA | 501000 | SIST MPAL DIF | BASE | QUINCENA | GASTO CORRIENTE RECURSOS FEDERALES | 253423 PARTICIPACIONES | | | 79,938.84 | | | | - | | | 3,464.02 | 18,430.34 | - | - | 57,331.20 | 12,802.60 | 20,122.45 | 2,671.80 | 5,712.25 | - | 198,793.96 | |
| 802 | AUXILIAR DE ENFERMERA | 501000 | SIST MPAL DIF | BASE | QUINCENA | GASTO CORRIENTE RECURSOS FEDERALES | 253423 PARTICIPACIONES | | | 81,412.20 | | | | 8,141.22 | | | 4,341.98 | 16,960.88 | - | - | 66,254.25 | 13,025.95 | 20,122.45 | 2,671.80 | 5,712.25 | - | 218,642.98 | |
| 802 | AUXILIAR DE ENFERMERA | 501000 | SIST MPAL DIF | BASE | QUINCENA | GASTO CORRIENTE RECURSOS FEDERALES | 253423 PARTICIPACIONES | | | 81,412.20 | | | | 8,141.22 | | | 4,341.98 | 16,960.88 | - | - | 66,254.25 | 13,025.95 | 20,122.45 | 2,671.80 | 5,712.25 | - | 219,322.98 | |
| 803 | AUXILIAR DE ENFERMERA | 501000 | SIST MPAL DIF | BASE | QUINCENA | GASTO CORRIENTE RECURSOS FEDERALES | 253423 PARTICIPACIONES | | | 81,412.20 | | | | 8,141.22 | | | 4,341.98 | 16,960.88 | 47,490.45 | - | - | 63,355.75 | 13,025.95 | 20,122.45 | 2,671.80 | 5,712.25 | - | 263,430.93 |
| 803 | AFANADORA | 501000 | SIST MPAL DIF | BASE | QUINCENA | GASTO CORRIENTE RECURSOS FEDERALES | 253423 PARTICIPACIONES | | | 73,150.92 | | | | 2,682.20 | | | 15,239.78 | - | - | - | 65,025.79 | 11,704.15 | 20,122.45 | 2,671.80 | 5,712.25 | - | 196,309.33 | |
| 804 | INTENDENTE | 501000 | SIST MPAL DIF | BASE | QUINCENA | GASTO CORRIENTE RECURSOS FEDERALES | 253423 PARTICIPACIONES | | | 76,099.08 | | | | - | | | 2,790.30 | 15,853.98 | - | - | 65,451.94 | 12,175.85 | 20,122.45 | 2,671.80 | 5,712.25 | - | 200,877.65 | |
| 804 | INTENDENTE | 501000 | SIST MPAL DIF | BASE | QUINCENA | GASTO CORRIENTE RECURSOS FEDERALES | 253423 PARTICIPACIONES | | | 76,099.08 | | | | - | | | 2,790.30 | 15,853.98 | - | - | 61,889.44 | 12,175.85 | 20,122.45 | 2,671.80 | 5,712.25 | - | 197,822.48 | |
| 807 | VELADOR | 501000 | SIST MPAL DIF | BASE | QUINCENA | GASTO CORRIENTE RECURSOS FEDERALES | 253423 PARTICIPACIONES | | | 79,938.84 | | | | - | | | 2,931.09 | 16,653.93 | - | - | 53,076.55 | 12,790.21 | 20,122.45 | 2,671.80 | 5,712.25 | - | 193,897.12 | |
| 807 | VELADOR | 501000 | SIST MPAL DIF | BASE | QUINCENA | GASTO CORRIENTE RECURSOS FEDERALES | 253423 PARTICIPACIONES | | | 79,938.84 | | | | - | | | 2,931.09 | 16,653.93 | - | - | 53,076.55 | 12,790.21 | 20,122.45 | 2,671.80 | 5,712.25 | - | 193,897.12 | |
| 807 | VELADOR | 501000 | SIST MPAL DIF | BASE | QUINCENA | GASTO CORRIENTE RECURSOS FEDERALES | 253423 PARTICIPACIONES | | | 79,938.84 | | | | - | | | 2,931.09 | 16,653.93 | - | - | 66,339.05 | 12,790.21 | 20,122.45 | 2,671.80 | 5,712.25 | - | 207,892.54 | |
| 808 | CONSEJER | 501000 | SIST MPAL DIF | BASE | QUINCENA | GASTO CORRIENTE RECURSOS FEDERALES | 253423 PARTICIPACIONES | | | 79,938.84 | | | | - | | | 2,931.09 | 16,653.93 | - | - | 53,151.55 | 12,790.21 | 20,122.45 | 2,671.80 | 5,712.25 | - | 193,972.12 | |
| 804 | INTENDENTE | 501000 | SIST MPAL DIF | BASE | QUINCENA | GASTO CORRIENTE RECURSOS FEDERALES | 253423 PARTICIPACIONES | | | 76,099.08 | | | | - | | | 2,790.30 | 15,853.98 | - | - | 65,026.94 | 12,175.85 | 20,122.45 | 2,671.80 | 5,712.25 | - | 200,452.65 | |
| 319 | SUPERVISOR | 501000 | SIST MPAL DIF | CONFIANZA | QUINCENA | GASTO CORRIENTE RECURSOS FEDERALES | 253423 PARTICIPACIONES | 58,889.28 | | 2,551.87 | 12,268.60 | | | - | | | 9,422.28 | 2,280.00 | 2,580.00 | - | 9,422.28 | 20,122.45 | 2,671.80 | 5,712.25 | - | - | 135,955.85 | |
| 401 | SECRETARIO PARTICULAR | 501000 | SIST MPAL DIF | CONFIANZA | QUINCENA | GASTO CORRIENTE RECURSOS FEDERALES | 253423 PARTICIPACIONES | 88,347.00 | | 2,944.90 | 18,405.63 | | | - | | | 3,480.00 | 21,377.32 | - | - | 14,335.52 | 20,122.45 | 2,671.80 | 5,712.25 | - | - | 177,196.87 | |
| 402 | OFICIAL UNIVERSAL DE OFICINA | 501000 | SIST MPAL DIF | CONFIANZA | QUINCENA | GASTO CORRIENTE RECURSOS FEDERALES | 253423 PARTICIPACIONES | 59,970.16 | | 1,965.87 | 12,295.45 | | | - | | | 2,640.00 | 21,377.32 | - | - | 9,435.23 | 20,122.45 | 2,671.80 | 5,712.25 | - | - | 135,180.33 | |
| 609 | OFICINISTA "A" | 501000 | SIST MPAL DIF | CONFIANZA | QUINCENA | GASTO CORRIENTE RECURSOS FEDERALES | 253423 PARTICIPACIONES | 17,334.63 | | 3,392.07 | 8,134.52 | | | - | | | 2,160.00 | 21,377.32 | - | - | 2,160.00 | 20,122.45 | 2,671.80 | 5,712.25 | - | - | 127,317.87 | |
| 807 | MEDICO | 501000 | SIST MPAL DIF | CONFIANZA | QUINCENA | GASTO CORRIENTE RECURSOS FEDERALES | 253423 PARTICIPACIONES | 73,726.44 | | 2,549.06 | 15,359.68 | | | - | | | 3,300.00 | 21,377.32 | - | - | 17,796.23 | 20,122.45 | 2,671.80 | 5,712.25 | - | - | 157,015.22 | |
| 802 | AUXILIAR DE ENFERMERA | 501000 | SIST MPAL DIF | CONFIANZA | QUINCENA | GASTO CORRIENTE RECURSOS FEDERALES | 253423 PARTICIPACIONES | 54,975.60 | | 1,832.52 | 11,453.25 | | | - | | | 2,280.00 | 21,377.32 | - | - | 8,796.10 | 20,122.45 | 2,671.80 | 5,712.25 | - | - | 129,221.29 | |
| 911 | ANALISTA "C" | 501000 | SIST MPAL DIF | CONTRATO | QUINCENA | GASTO CORRIENTE RECURSOS FEDERALES | 253423 PARTICIPACIONES | | | 91,680.00 | | | | - | | | 382.00 | 3,820.00 | - | - | - | 20,122.45 | 2,671.80 | 5,712.25 | - | - | 124,388.50 | |
| 911 | ANALISTA "C" | 501000 | SIST MPAL DIF | CONTRATO | QUINCENA | GASTO CORRIENTE RECURSOS FEDERALES | 253423 PARTICIPACIONES | | | 91,680.00 | | | | - | | | 382.00 | 3,820.00 | - | - | - | 20,122.45 | 2,671.80 | 5,712.25 | - | - | 124,388.50 | |
| 911 | ANALISTA "C" | 501000 | SIST MPAL DIF | CONTRATO | QUINCENA | GASTO CORRIENTE RECURSOS FEDERALES | 253423 PARTICIPACIONES | | | 91,680.00 | | | | - | | | 382.00 | 3,820.00 | - | - | - | 20,122.45 | 2,671.80 | 5,712.25 | - | - | 124,388.50 | |
| 911 | ANALISTA "C" | 501000 | SIST MPAL DIF | CONTRATO | QUINCENA | GASTO CORRIENTE RECURSOS FEDERALES | 253423 PARTICIPACIONES | | | 91,680.00 | | | | - | | | 382.00 | 3,820.00 | - | - | - | 20,122.45 | 2,671.80 | 5,712.25 | - | - | 124,388.50 | |
| 924 | MEDICO "A" | 501000 | SIST MPAL DIF | CONTRATO | QUINCENA | GASTO CORRIENTE RECURSOS FEDERALES | 253423 PARTICIPACIONES | | | 62,400.00 | | | | - | | | 290.00 | 2,900.00 | - | - | - | 20,122.45 | 2,671.80 | 5,712.25 | - | - | 93,766.50 | |
| 926 | MEDICO "C" | 501000 | SIST MPAL DIF | CONTRATO | QUINCENA | GASTO CORRIENTE RECURSOS FEDERALES | 253423 PARTICIPACIONES | | | 72,000.00 | | | | - | | | 300.00 | 3,000.00 | - | - | - | 20,122.45 | 2,671.80 | 5,712.25 | - | - | 103,806.50 | |
| 963 | ENFERMERO "C" | 501000 | SIST MPAL DIF | CONTRATO | QUINCENA | GASTO CORRIENTE RECURSOS FEDERALES | 253423 PARTICIPACIONES | | | 20,000.00 | | | | - | | | 200.00 | 2,000.00 | - | - | - | 20,122.45 | 2,671.80 | 5,712.25 | - | - | 78,706.50 | |
| 804 | INTENDENTE | 501000 | SIST MPAL DIF | BASE | SEMANA | GASTO CORRIENTE RECURSOS FEDERALES | 253423 PARTICIPACIONES | | | 76,099.08 | | | | - | | | 4,058.62 | 15,853.98 | - | - | 65,601.94 | 12,175.85 | 20,122.45 | 2,671.80 | 5,712.25 | - | 209,905.87 | |
| 805 | COCINERA | 501000 | SIST MPAL DIF | BASE | SEMANA | GASTO CORRIENTE RECURSOS FEDERALES | 253423 PARTICIPACIONES | | | 79,938.84 | | | | - | | | 3,996.94 | 16,653.93 | 46,630.99 | - | - | 66,489.05 | 12,790.21 | 20,122.45 | 2,671.80 | 5,712.25 | - | 259,003.40 |
| 805 | COCINERA | 501000 | SIST MPAL DIF | BASE | SEMANA | GASTO CORRIENTE RECURSOS FEDERALES | 253423 PARTICIPACIONES | | | 79,938.84 | | | | - | | | 3,996.94 | 16,653.93 | 46,630.99 | - | - | 66,489.05 | 12,790.21 | 20,122.45 | 2,671.80 | 5,712.25 | - | 259,003.40 |
| 805 | ASEADOR | 501000 | SIST MPAL DIF | BASE | SEMANA | GASTO CORRIENTE RECURSOS FEDERALES | 253423 PARTICIPACIONES | | | 77,089.20 | | | | - | | | 5,319.77 | 17,299.48 | - | - | 67,818.75 | 12,175.85 | 20,122.45 | 2,671.80 | 5,712.25 | - | 245,166.88 | |
| 725 | EMPLEADO DE CUADRILLA MOVIL"B" | 501000 | SIST MPAL DIF | BASE | SEMANA | GASTO CORRIENTE RECURSOS FEDERALES | 253423 PARTICIPACIONES | | | 80,325.72 | | | | - | | | 4,284.04 | 19,188.92 | 46,856.67 | - | - | 63,940.29 | 12,852.12 | 20,122.45 | 2,671.80 | 5,712.25 | - | 263,968.83 |
| 803 | AFANADORA | 501000 | SIST MPAL DIF | BASE | SEMANA | GASTO CORRIENTE RECURSOS FEDERALES | 253423 PARTICIPACIONES | | | 73,073.28 | | | | - | | | 2,435.78 | 17,456.39 | 42,626.08 | - | - | 48,983.30 | 11,691.72 | 20,122.45 | 2,671.80 | 5,712.25 | - | 234,773.05 |
| 803 | AFANADORA | 501000 | SIST MPAL DIF | BASE | SEMANA | GASTO CORRIENTE RECURSOS FEDERALES | 253423 PARTICIPACIONES | | | 73,073.28 | | | | - | | | 2,435.78 | 17,456.39 | 42,626.08 | - | - | 48,983.30 | 11,691.72 | 20,122.45 | 2,671.80 | 5,712.25 | - | 238,714.13 |
| 803 | AFANADORA | 501000 | SIST MPAL DIF | BASE | SEMANA | GASTO CORRIENTE RECURSOS FEDERALES | 253423 PARTICIPACIONES | | | 73,073.28 | | | | - | | | 2,435.78 | 17,456.39 | 42,626.08 | - | - | 49,308.30 | 11,691.72 | 20,122.45 | 2,671.80 | 5,712.2 | | |

ANEXO 4
PREVISIONES SALARIALES Y ECONÓMICAS

SOLO PARA CONSULTA



PREVISIONES SALARIALES Y ECONÓMICAS

| PLAZA/PUESTO | ADSCRIPCION | INCREMENTO A LAS PERCEPCIONES | OTRAS MEDIDAS DE CARÁCTER ECONÓMICO LABORAL | IMPORTE |
|---------------------|----------------------|--------------------------------------|--|----------------|
| ADMINISTRADOR | DIR CTRL ABASTO | 50,485.80 | | 50,485.80 |
| ADMINISTRADOR | DIR MERCADOS | 50,485.80 | | 50,485.80 |
| ADMINISTRADOR | DIR MERCADOS | 50,191.31 | | 50,191.31 |
| ADMINISTRADOR | DIR CAPITAL HUMANO | 47,835.39 | | 47,835.39 |
| ADMINISTRADOR | DIR EDU CIENCIA TECN | 47,835.39 | | 47,835.39 |
| ADMINISTRADOR "A" | SEC GOBIERNO MPALL | 40,459.67 | | 40,459.67 |
| ADMINISTRADOR "A" | SEC GOBIERNO MPALL | 40,459.67 | | 40,459.67 |
| ADMINISTRADOR "A" | DIR MERCADOS | 40,459.67 | | 40,459.67 |
| ADMINISTRADOR "A" | DIR MERCADOS | 40,459.67 | | 40,459.67 |
| ADMINISTRADOR "A" | DIR MERCADOS | 40,459.67 | | 40,459.67 |
| ADMINISTRADOR "A" | DIR MERCADOS | 39,046.02 | | 39,046.02 |
| ADMINISTRADOR "A" | SEC SERV MPALES | 39,046.02 | | 39,046.02 |
| ADMINISTRADOR "B" | DIR EG CTRL PPTAL | 41,813.26 | | 41,813.26 |
| ADMINISTRADOR "B" | DIR EG CTRL PPTAL | 42,323.79 | | 42,323.79 |
| ADMINISTRADOR "B" | DIR EG CTRL PPTAL | 41,813.26 | | 41,813.26 |
| ADMINISTRADOR "B" | DIR EG CTRL PPTAL | 41,813.26 | | 41,813.26 |
| ADMINISTRADOR "B" | DIR EG CTRL PPTAL | 41,557.99 | | 41,557.99 |
| ADMINISTRADOR "B" | DIR EG CTRL PPTAL | 41,302.73 | | 41,302.73 |
| ADMINISTRADOR "B" | DIRECCION INGRESOS | 41,302.73 | | 41,302.73 |
| ADMINISTRADOR "B" | SEC GOBIERNO MPALL | 43,600.13 | | 43,600.13 |
| ADMINISTRADOR "B" | INS MPAL MUJERES | 43,600.13 | | 43,600.13 |
| ADMINISTRADOR "B" | INS MPAL MUJERES | 42,323.79 | | 42,323.79 |
| AFANADORA | SIST MPAL DIF | 12,085.28 | | 12,085.28 |
| AFANADORA | SIST MPAL DIF | 13,294.28 | | 13,294.28 |
| AFANADORA | SIST MPAL DIF | 12,124.28 | | 12,124.28 |
| AFANADORA | DIR EDU CIENCIA TECN | 10,273.72 | | 10,273.72 |
| AFANADORA | SIST MPAL DIF | 13,570.39 | | 13,570.39 |
| AFANADORA | SIST MPAL DIF | 14,008.57 | | 14,008.57 |
| AFANADORA | SIST MPAL DIF | 10,779.37 | | 10,779.37 |
| AFANADORA | SEC SERV MPALES | 9,440.36 | | 9,440.36 |
| AFANADORA | DIR EDU CIENCIA TECN | 9,454.37 | | 9,454.37 |
| AFANADORA | DIR EDU CIENCIA TECN | 10,758.39 | | 10,758.39 |
| AFANADORA | CONSEJERÍA JURÍDICA | 10,890.76 | | 10,890.76 |
| AGENTE | DIR MOVILIDAD | 8,016.68 | | 8,016.68 |
| AGENTE | DIR MOVILIDAD | 8,028.80 | | 8,028.80 |
| AGENTE | DIR MOVILIDAD | 8,040.91 | | 8,040.91 |
| AGENTE | DIR MOVILIDAD | 8,040.91 | | 8,040.91 |
| AGENTE | DIR MOVILIDAD | 8,040.91 | | 8,040.91 |
| AGENTE | DIR MOVILIDAD | 8,040.91 | | 8,040.91 |
| AGENTE | DIR MOVILIDAD | 8,040.91 | | 8,040.91 |
| AGENTE | DIR MOVILIDAD | 8,284.93 | | 8,284.93 |
| AGENTE | DIR MOVILIDAD | 8,284.93 | | 8,284.93 |
| AGENTE | DIR MOVILIDAD | 8,284.93 | | 8,284.93 |
| AGENTE | DIR MOVILIDAD | 8,284.93 | | 8,284.93 |
| AGENTE | DIR MOVILIDAD | 8,284.93 | | 8,284.93 |
| AGENTE | DIR MOVILIDAD | 8,284.93 | | 8,284.93 |
| AGENTE | DIR MOVILIDAD | 8,284.93 | | 8,284.93 |
| AGENTE | DIR MOVILIDAD | 8,528.95 | | 8,528.95 |
| AGENTE | DIR MOVILIDAD | 8,541.07 | | 8,541.07 |
| AGENTE | DIR MOVILIDAD | 8,541.07 | | 8,541.07 |
| AGENTE | DIR MOVILIDAD | 8,541.07 | | 8,541.07 |
| AGENTE | DIR MOVILIDAD | 8,541.07 | | 8,541.07 |
| AGENTE | DIR MOVILIDAD | 8,541.07 | | 8,541.07 |
| AGENTE | DIR MOVILIDAD | 8,553.18 | | 8,553.18 |
| AGENTE | DIR MOVILIDAD | 8,553.18 | | 8,553.18 |
| AGENTE | DIR MOVILIDAD | 8,797.20 | | 8,797.20 |
| AGENTE | DIR MOVILIDAD | 8,809.32 | | 8,809.32 |
| AGENTE | DIR MOVILIDAD | 8,809.32 | | 8,809.32 |
| AGENTE | DIR MOVILIDAD | 9,077.57 | | 9,077.57 |
| AGENTE | DIR MOVILIDAD | 9,077.57 | | 9,077.57 |
| AGENTE | DIR MOVILIDAD | 9,077.57 | | 9,077.57 |
| AGENTE | DIR MOVILIDAD | 9,333.70 | | 9,333.70 |
| AGENTE | DIR MOVILIDAD | 9,333.70 | | 9,333.70 |
| AGENTE | DIR MOVILIDAD | 9,333.70 | | 9,333.70 |
| AGENTE 2°. | DIR MOVILIDAD | 7,736.32 | | 7,736.32 |
| ANALISTA | SEC SEG CD MOV PRO C | 8,227.82 | | 8,227.82 |
| ANALISTA | SEC SEG CD MOV PRO C | 8,238.53 | | 8,238.53 |
| ANALISTA | SEC SEG CD MOV PRO C | 8,507.93 | | 8,507.93 |
| ANALISTA | SEC SEG CD MOV PRO C | 8,723.76 | | 8,723.76 |
| ANALISTA | PRESIDENCIA MPAL | 40,334.56 | | 40,334.56 |

PREVISIONES SALARIALES Y ECONÓMICAS

| PLAZA/PUESTO | ADSCRIPCION | INCREMENTO A LAS PERCEPCIONES | OTRAS MEDIDAS DE CARÁCTER ECONÓMICO LABORAL | IMPORTE |
|---------------------|----------------------|--------------------------------------|--|----------------|
| ANALISTA | PRESIDENCIA MPAL | 40,334.56 | | 40,334.56 |
| ANALISTA | DIR REC MATERIALES | 40,334.56 | | 40,334.56 |
| ANALISTA | REG DES ECO MEJ REG | 41,563.33 | | 41,563.33 |
| ANALISTA | REG MEDIO AMB CAMB C | 41,071.82 | | 41,071.82 |
| ANALISTA | DIR EG CTRL PPTAL | 41,563.33 | | 41,563.33 |
| ANALISTA | DIR EG CTRL PPTAL | 40,088.80 | | 40,088.80 |
| ANALISTA | DIR EG CTRL PPTAL | 40,088.80 | | 40,088.80 |
| ANALISTA | SEC OBRAS P DES URB | 40,580.31 | | 40,580.31 |
| ANALISTA | SEC OBRAS P DES URB | 40,334.56 | | 40,334.56 |
| ANALISTA | SEC OBRAS P DES URB | 39,351.54 | | 39,351.54 |
| ANALISTA | DIR PLANEACION URBAN | 40,088.80 | | 40,088.80 |
| ANALISTA | DIR CONT SEG CTRO OP | 40,088.80 | | 40,088.80 |
| ANALISTA | DIR CONT SEG CTRO OP | 40,088.80 | | 40,088.80 |
| ANALISTA | DIR CONT SEG CTRO OP | 39,597.29 | | 39,597.29 |
| ANALISTA | DIR OBRAS P MANT | 40,826.07 | | 40,826.07 |
| ANALISTA | DIR OBRAS P MANT | 40,334.56 | | 40,334.56 |
| ANALISTA | DIR OBRAS P MANT | 39,597.29 | | 39,597.29 |
| ANALISTA | DIR OBRAS P MANT | 39,351.54 | | 39,351.54 |
| ANALISTA | SEC GOBIERNO MPALL | 41,809.09 | | 41,809.09 |
| ANALISTA | SEC GOBIERNO MPALL | 41,809.09 | | 41,809.09 |
| ANALISTA | SEC GOBIERNO MPALL | 41,809.09 | | 41,809.09 |
| ANALISTA | SEC GOBIERNO MPALL | 41,809.09 | | 41,809.09 |
| ANALISTA | DIR EG CTRL PPTAL | 40,334.56 | | 40,334.56 |
| ANALISTA | TESORERIA MUNICIPAL | 40,334.56 | | 40,334.56 |
| ANALISTA | DIR CAPITAL HUMANO | 40,334.56 | | 40,334.56 |
| ANALISTA | DIR CAPITAL HUMANO | 41,809.09 | | 41,809.09 |
| ANALISTA | DIR CAPITAL HUMANO | 40,334.56 | | 40,334.56 |
| ANALISTA | DIR CAPITAL HUMANO | 41,563.33 | | 41,563.33 |
| ANALISTA | DIR CAPITAL HUMANO | 40,580.31 | | 40,580.31 |
| ANALISTA | DIR CAPITAL HUMANO | 39,351.54 | | 39,351.54 |
| ANALISTA | DIR CAPITAL HUMANO | 41,809.09 | | 41,809.09 |
| ANALISTA | DIR CAPITAL HUMANO | 41,563.33 | | 41,563.33 |
| ANALISTA | DIR CAPITAL HUMANO | 41,071.82 | | 41,071.82 |
| ANALISTA | DIR CAPITAL HUMANO | 41,071.82 | | 41,071.82 |
| ANALISTA | DIR CAPITAL HUMANO | 40,334.56 | | 40,334.56 |
| ANALISTA | DIR REC MATERIALES | 41,071.82 | | 41,071.82 |
| ANALISTA | DIR REC MATERIALES | 38,860.03 | | 38,860.03 |
| ANALISTA | SEC REC HUM Y MAT | 41,809.09 | | 41,809.09 |
| ANALISTA | PRESIDENCIA MPAL | 40,580.31 | | 40,580.31 |
| ANALISTA | PRESIDENCIA MPAL | 39,843.05 | | 39,843.05 |
| ANALISTA | DIR PATRIMONIO | 41,809.09 | | 41,809.09 |
| ANALISTA | DIR PATRIMONIO | 40,334.56 | | 40,334.56 |
| ANALISTA | TESORERIA MUNICIPAL | 40,334.56 | | 40,334.56 |
| ANALISTA | TESORERIA MUNICIPAL | 39,351.54 | | 39,351.54 |
| ANALISTA | SEC GOBIERNO MPALL | 41,317.58 | | 41,317.58 |
| ANALISTA | SEC SERV MPALES | 40,334.56 | | 40,334.56 |
| ANALISTA | DIR MANT URBANO | 40,580.31 | | 40,580.31 |
| ANALISTA | SEC BIENESTAR MPAL | 41,071.82 | | 41,071.82 |
| ANALISTA | SEC BIENESTAR MPAL | 40,580.31 | | 40,580.31 |
| ANALISTA | SEC BIENESTAR MPAL | 40,334.56 | | 40,334.56 |
| ANALISTA | SEC BIENESTAR MPAL | 39,105.78 | | 39,105.78 |
| ANALISTA | DIR EDU CIENCIA TECN | 41,809.09 | | 41,809.09 |
| ANALISTA | SEC DESARROLLO ECON | 40,334.56 | | 40,334.56 |
| ANALISTA | SEC FOM TURISTICO | 41,317.58 | | 41,317.58 |
| ANALISTA | DIRECCION INGRESOS | 39,351.54 | | 39,351.54 |
| ANALISTA | SEC MEDIO AMB CLIM | 40,580.31 | | 40,580.31 |
| ANALISTA | SEC MEDIO AMB CLIM | 40,088.80 | | 40,088.80 |
| ANALISTA | CONSEJERÍA JURÍDICA | 41,809.09 | | 41,809.09 |
| ANALISTA | CONSEJERÍA JURÍDICA | 40,580.31 | | 40,580.31 |
| ANALISTA | CONSEJERÍA JURÍDICA | 40,334.56 | | 40,334.56 |
| ANALISTA | INR MPAL PLANEACION | 41,071.82 | | 41,071.82 |
| ANALISTA | INR MPAL PLANEACION | 40,334.56 | | 40,334.56 |
| ANALISTA | INR MPAL PLANEACION | 40,088.80 | | 40,088.80 |
| ANALISTA | CONTRALORIA INTERNA | 40,826.07 | | 40,826.07 |
| ANALISTA | DIR AUDITOR INTERNA | 41,317.58 | | 41,317.58 |
| ANALISTA | DIR CTRL MEJ GEST P | 41,809.09 | | 41,809.09 |
| ANALISTA "B" | DIR MOVILIDAD | 7,780.38 | | 7,780.38 |
| ANALISTA "B" | DIR MOVILIDAD | 7,798.89 | | 7,798.89 |
| ANALISTA "B" | SEC SEG CD MOV PRO C | 7,780.38 | | 7,780.38 |

PREVISIONES SALARIALES Y ECONÓMICAS

| PLAZA/PUESTO | ADSCRIPCION | INCREMENTO A LAS PERCEPCIONES | OTRAS MEDIDAS DE CARÁCTER ECONÓMICO LABORAL | IMPORTE |
|-------------------------|----------------------|--------------------------------------|--|----------------|
| ANALISTA "B" | SEC SEG CD MOV PRO C | 7,985.37 | | 7,985.37 |
| ANALISTA "B" | SEC SEG CD MOV PRO C | 8,171.84 | | 8,171.84 |
| ARCHIVISTA | SECRETARIA MUNICIPAL | 11,979.77 | | 11,979.77 |
| ARCHIVISTA | SEC BIENESTAR MPAL | 12,218.29 | | 12,218.29 |
| ARCHIVISTA | SECRETARIA MUNICIPAL | 12,183.29 | | 12,183.29 |
| ARRIERO | DIR OBRAS P MANT | 9,025.70 | | 9,025.70 |
| ARRIERO | DIR ASEO PÚBLICO | 9,064.71 | | 9,064.71 |
| ARRIERO | DIR OBRAS P MANT | 15,133.85 | | 15,133.85 |
| ARRIERO | DIR ASEO PÚBLICO | 17,543.36 | | 17,543.36 |
| ARRIERO | DIR ASEO PÚBLICO | 16,366.86 | | 16,366.86 |
| ARRIERO | DIR ASEO PÚBLICO | 17,809.47 | | 17,809.47 |
| ARRIERO | DIR ASEO PÚBLICO | 17,834.47 | | 17,834.47 |
| ARRIERO | DIR ASEO PÚBLICO | 17,844.47 | | 17,844.47 |
| ARRIERO | DIR ASEO PÚBLICO | 18,054.55 | | 18,054.55 |
| ARRIERO | DIR ASEO PÚBLICO | 18,044.55 | | 18,044.55 |
| ARRIERO | DIR ASEO PÚBLICO | 18,044.55 | | 18,044.55 |
| ARRIERO | DIR ASEO PÚBLICO | 18,044.55 | | 18,044.55 |
| ARRIERO | DIR ASEO PÚBLICO | 18,044.55 | | 18,044.55 |
| ARRIERO | DIR ASEO PÚBLICO | 18,054.55 | | 18,054.55 |
| ARRIERO | DIR ASEO PÚBLICO | 18,064.55 | | 18,064.55 |
| ARRIERO | DIR ASEO PÚBLICO | 18,978.93 | | 18,978.93 |
| ASEADOR | DIR CAPITAL HUMANO | 10,332.63 | | 10,332.63 |
| ASEADOR | DIR MERCADOS | 9,197.63 | | 9,197.63 |
| ASEADOR | TESORERIA MUNICIPAL | 10,633.35 | | 10,633.35 |
| ASEADOR | SIST MPAL DIF | 13,715.62 | | 13,715.62 |
| ASEADOR | SIST MPAL DIF | 13,694.83 | | 13,694.83 |
| ASEADOR | DIR MERCADOS | 13,729.83 | | 13,729.83 |
| ASEADOR | SECRETARIA MUNICIPAL | 10,616.76 | | 10,616.76 |
| ASEADOR | DIR ASEO PÚBLICO | 18,229.06 | | 18,229.06 |
| ASEADOR | DIR ASEO PÚBLICO | 14,568.54 | | 14,568.54 |
| ASEADOR | DIR MANT URBANO | 17,682.12 | | 17,682.12 |
| ASEADOR | DIR REC MATERIALES | 10,990.56 | | 10,990.56 |
| ASEADOR | SIST MPAL DIF | 12,296.13 | | 12,296.13 |
| ASEADOR DE INODOROS | DIR ASEO PÚBLICO | 13,464.11 | | 13,464.11 |
| ASEADOR DE INODOROS | TESORERIA MUNICIPAL | 10,602.55 | | 10,602.55 |
| ASEADOR DE INODOROS | SIST MPAL DIF | 13,729.83 | | 13,729.83 |
| ASEADOR DE INODOROS | DIR ASEO PÚBLICO | 14,355.44 | | 14,355.44 |
| ASEADOR DE INODOROS | DIR ASEO PÚBLICO | 15,486.17 | | 15,486.17 |
| ASESOR | REG PROT CIVIL ZM | 40,334.56 | | 40,334.56 |
| ASESOR | SEC REC HUM Y MAT | 41,809.09 | | 41,809.09 |
| ASESOR | SEC REC HUM Y MAT | 41,809.09 | | 41,809.09 |
| ASESOR | SEC REC HUM Y MAT | 41,809.09 | | 41,809.09 |
| ASESOR | SEC REC HUM Y MAT | 41,809.09 | | 41,809.09 |
| ASESOR | SEC REC HUM Y MAT | 41,809.09 | | 41,809.09 |
| ASESOR | DIR CAPITAL HUMANO | 40,334.56 | | 40,334.56 |
| ASESOR | SEC BIENESTAR MPAL | 41,809.09 | | 41,809.09 |
| ASESOR | SEC BIENESTAR MPAL | 41,809.09 | | 41,809.09 |
| ASESOR | SEC BIENESTAR MPAL | 41,809.09 | | 41,809.09 |
| ASESOR | SEC DESARROLLO ECON | 41,809.09 | | 41,809.09 |
| ASESOR | SEC MEDIO AMB CLIM | 40,580.31 | | 40,580.31 |
| ASESOR | CONSEJERÍA JURÍDICA | 41,809.09 | | 41,809.09 |
| ASESOR | CONSEJERÍA JURÍDICA | 41,809.09 | | 41,809.09 |
| ASESOR | CONSEJERÍA JURÍDICA | 40,088.80 | | 40,088.80 |
| ASESOR | CONSEJERÍA JURÍDICA | 40,088.80 | | 40,088.80 |
| ASESOR " B " | SEC REC HUM Y MAT | 38,574.80 | | 38,574.80 |
| ASESOR " B " | DIR MANT URBANO | 39,281.63 | | 39,281.63 |
| ASESOR " B " | CONSEJERÍA JURÍDICA | 39,046.02 | | 39,046.02 |
| AUDITOR | SEC BIENESTAR MPAL | 40,334.56 | | 40,334.56 |
| AUDITOR | CONTRALORIA INTERNA | 41,317.58 | | 41,317.58 |
| AUDITOR | CONTRALORIA INTERNA | 40,826.07 | | 40,826.07 |
| AUDITOR | CONTRALORIA INTERNA | 39,597.29 | | 39,597.29 |
| AUXILIAR ADMINISTRATIVO | TESORERIA MUNICIPAL | 11,496.81 | | 11,496.81 |
| AUXILIAR ADMINISTRATIVO | DIR MANT URBANO | 11,733.33 | | 11,733.33 |
| AUXILIAR ADMINISTRATIVO | DIR CAPITAL HUMANO | 11,733.33 | | 11,733.33 |
| AUXILIAR ADMINISTRATIVO | SEC ARTE Y CULTURA | 11,733.33 | | 11,733.33 |
| AUXILIAR ADMINISTRATIVO | DIRECCION INGRESOS | 11,810.28 | | 11,810.28 |
| AUXILIAR ADMINISTRATIVO | SEC SERV MPALES | 11,915.28 | | 11,915.28 |
| AUXILIAR ADMINISTRATIVO | DIR EG CTRL PPTAL | 11,810.28 | | 11,810.28 |
| AUXILIAR ADMINISTRATIVO | DIR CONT SEG CTRO OP | 11,861.05 | | 11,861.05 |
| AUXILIAR ADMINISTRATIVO | DIR REC MATERIALES | 11,861.05 | | 11,861.05 |

PREVISIONES SALARIALES Y ECONÓMICAS

| PLAZA/PUESTO | ADSCRIPCION | INCREMENTO A LAS PERCEPCIONES | OTRAS MEDIDAS DE CARÁCTER ECONÓMICO LABORAL | IMPORTE |
|-------------------------|----------------------|--------------------------------------|--|----------------|
| AUXILIAR ADMINISTRATIVO | DIR REC MATERIALES | 11,876.81 | | 11,876.81 |
| AUXILIAR ADMINISTRATIVO | SECRETARIA MUNICIPAL | 11,841.81 | | 11,841.81 |
| AUXILIAR ADMINISTRATIVO | DIRECCION INGRESOS | 11,791.81 | | 11,791.81 |
| AUXILIAR ADMINISTRATIVO | COORD COM SOCIAL | 12,028.33 | | 12,028.33 |
| AUXILIAR ADMINISTRATIVO | SECRETARIA MUNICIPAL | 11,125.61 | | 11,125.61 |
| AUXILIAR ADMINISTRATIVO | SIST MPAL DIF | 11,170.61 | | 11,170.61 |
| AUXILIAR ADMINISTRATIVO | DIR OBRAS P MANT | 11,150.61 | | 11,150.61 |
| AUXILIAR ADMINISTRATIVO | SIST MPAL DIF | 11,125.61 | | 11,125.61 |
| AUXILIAR ADMINISTRATIVO | SEC OBRAS P DES URB | 11,145.61 | | 11,145.61 |
| AUXILIAR ADMINISTRATIVO | DIR PLANEACION URBAN | 11,170.61 | | 11,170.61 |
| AUXILIAR ADMINISTRATIVO | SIST MPAL DIF | 11,180.61 | | 11,180.61 |
| AUXILIAR ADMINISTRATIVO | DIRECCION INGRESOS | 11,150.61 | | 11,150.61 |
| AUXILIAR ADMINISTRATIVO | SEC MEDIO AMB CLIM | 11,776.05 | | 11,776.05 |
| AUXILIAR ADMINISTRATIVO | DIR CAPITAL HUMANO | 11,776.05 | | 11,776.05 |
| AUXILIAR ADMINISTRATIVO | SEC REC HUM Y MAT | 11,896.05 | | 11,896.05 |
| AUXILIAR ADMINISTRATIVO | DIRECCION INGRESOS | 11,896.05 | | 11,896.05 |
| AUXILIAR ADMINISTRATIVO | DIRECCION INGRESOS | 11,911.81 | | 11,911.81 |
| AUXILIAR ADMINISTRATIVO | PRESIDENCIA MPAL | 11,791.81 | | 11,791.81 |
| AUXILIAR ADMINISTRATIVO | DIR CAPITAL HUMANO | 11,911.81 | | 11,911.81 |
| AUXILIAR ADMINISTRATIVO | CONSEJERÍA JURÍDICA | 11,791.81 | | 11,791.81 |
| AUXILIAR ADMINISTRATIVO | DIR CAPITAL HUMANO | 11,876.81 | | 11,876.81 |
| AUXILIAR ADMINISTRATIVO | SEC MEDIO AMB CLIM | 11,841.81 | | 11,841.81 |
| AUXILIAR ADMINISTRATIVO | CONSEJERÍA JURÍDICA | 12,113.33 | | 12,113.33 |
| AUXILIAR ADMINISTRATIVO | DIR MERCADOS | 12,113.33 | | 12,113.33 |
| AUXILIAR ADMINISTRATIVO | REG GOB ESPECT TURI | 12,346.38 | | 12,346.38 |
| AUXILIAR ADMINISTRATIVO | DIRECCION INGRESOS | 12,532.89 | | 12,532.89 |
| AUXILIAR ADMINISTRATIVO | DIR PATRIMONIO | 12,936.71 | | 12,936.71 |
| AUXILIAR ADMINISTRATIVO | DIR OBRAS P MANT | 11,876.81 | | 11,876.81 |
| AUXILIAR ADMINISTRATIVO | DIR REC MATERIALES | 12,113.33 | | 12,113.33 |
| AUXILIAR ADMINISTRATIVO | DIR EG CTROL PPTAL | 12,113.33 | | 12,113.33 |
| AUXILIAR ADMINISTRATIVO | SEC BIENESTAR MPAL | 12,078.33 | | 12,078.33 |
| AUXILIAR ADMINISTRATIVO | SEC OBRAS P DES URB | 12,113.33 | | 12,113.33 |
| AUXILIAR ADMINISTRATIVO | TESORERIA MUNICIPAL | 12,113.33 | | 12,113.33 |
| AUXILIAR ADMINISTRATIVO | DIR REC MATERIALES | 12,113.33 | | 12,113.33 |
| AUXILIAR ADMINISTRATIVO | DIR REC MATERIALES | 12,028.33 | | 12,028.33 |
| AUXILIAR ADMINISTRATIVO | COORD COM SOCIAL | 12,028.33 | | 12,028.33 |
| AUXILIAR ADMINISTRATIVO | DIR MERCADOS | 12,113.33 | | 12,113.33 |
| AUXILIAR ADMINISTRATIVO | DIRECCION INGRESOS | 12,113.33 | | 12,113.33 |
| AUXILIAR ADMINISTRATIVO | DIR PATRIMONIO | 12,078.33 | | 12,078.33 |
| AUXILIAR ADMINISTRATIVO | DIR EG CTROL PPTAL | 12,028.33 | | 12,028.33 |
| AUXILIAR ADMINISTRATIVO | DIRECCION INGRESOS | 12,113.33 | | 12,113.33 |
| AUXILIAR ADMINISTRATIVO | CONSEJERÍA JURÍDICA | 12,148.33 | | 12,148.33 |
| AUXILIAR ADMINISTRATIVO | DIR MERCADOS | 12,113.33 | | 12,113.33 |
| AUXILIAR ADMINISTRATIVO | SEC BIENESTAR MPAL | 12,028.33 | | 12,028.33 |
| AUXILIAR ADMINISTRATIVO | SEC OBRAS P DES URB | 12,078.33 | | 12,078.33 |
| AUXILIAR ADMINISTRATIVO | DIR CONT SEG CTRO OP | 12,078.33 | | 12,078.33 |
| AUXILIAR ADMINISTRATIVO | DIR REC MATERIALES | 12,078.33 | | 12,078.33 |
| AUXILIAR ADMINISTRATIVO | CONSEJERÍA JURÍDICA | 12,148.33 | | 12,148.33 |
| AUXILIAR ADMINISTRATIVO | DIR MERCADOS | 12,078.33 | | 12,078.33 |
| AUXILIAR ADMINISTRATIVO | SEC ARTE Y CULTURA | 12,078.33 | | 12,078.33 |
| AUXILIAR ADMINISTRATIVO | DIR PATRIMONIO | 12,113.33 | | 12,113.33 |
| AUXILIAR ADMINISTRATIVO | DIRECCION INGRESOS | 12,435.61 | | 12,435.61 |
| AUXILIAR ADMINISTRATIVO | DIR EG CTROL PPTAL | 12,296.38 | | 12,296.38 |
| AUXILIAR ADMINISTRATIVO | SEC SERV MPALES | 13,113.62 | | 13,113.62 |
| AUXILIAR ADMINISTRATIVO | SEC REC HUM Y MAT | 12,598.66 | | 12,598.66 |
| AUXILIAR ADMINISTRATIVO | SIST MPAL DIF | 12,800.94 | | 12,800.94 |
| AUXILIAR ADMINISTRATIVO | TESORERIA MUNICIPAL | 13,450.00 | | 13,450.00 |
| AUXILIAR ADMINISTRATIVO | DIR CONT SEG CTRO OP | 13,153.99 | | 13,153.99 |
| AUXILIAR ADMINISTRATIVO | SEC GOBIERNO MPALL | 13,068.99 | | 13,068.99 |
| AUXILIAR ADMINISTRATIVO | TESORERIA MUNICIPAL | 11,640.30 | | 11,640.30 |
| AUXILIAR ARCHIVISTA | SECRETARIA MUNICIPAL | 11,445.93 | | 11,445.93 |
| AUXILIAR ARCHIVISTA | DIR EG CTROL PPTAL | 11,375.93 | | 11,375.93 |
| AUXILIAR ARCHIVISTA | DIR REC MATERIALES | 11,480.93 | | 11,480.93 |
| AUXILIAR ARCHIVISTA | SEC OBRAS P DES URB | 11,445.93 | | 11,445.93 |
| AUXILIAR ARCHIVISTA | SEC OBRAS P DES URB | 11,410.93 | | 11,410.93 |
| AUXILIAR ARCHIVISTA | DIR REC MATERIALES | 11,325.93 | | 11,325.93 |
| AUXILIAR ARCHIVISTA | DIR OBRAS P MANT | 11,375.93 | | 11,375.93 |
| AUXILIAR ARCHIVISTA | SECRETARIA MUNICIPAL | 11,688.05 | | 11,688.05 |
| AUXILIAR ARCHIVISTA | INS MPAL MUJERES | 11,883.99 | | 11,883.99 |

PREVISIONES SALARIALES Y ECONÓMICAS

| PLAZA/PUESTO | ADSCRIPCION | INCREMENTO A LAS PERCEPCIONES | OTRAS MEDIDAS DE CARÁCTER ECONÓMICO LABORAL | IMPORTE |
|------------------------|----------------------|--------------------------------------|--|----------------|
| AUXILIAR ARCHIVISTA | SEC ARTE Y CULTURA | 11,410.93 | | 11,410.93 |
| AUXILIAR ARCHIVISTA | SEC ARTE Y CULTURA | 11,572.26 | | 11,572.26 |
| AUXILIAR ARCHIVISTA | DIR PATRIMONIO | 11,572.26 | | 11,572.26 |
| AUXILIAR ARCHIVISTA | ALCALDIA | 11,572.26 | | 11,572.26 |
| AUXILIAR ARCHIVISTA | SEC MEDIO AMB CLIM | 11,572.26 | | 11,572.26 |
| AUXILIAR ARCHIVISTA | SECRETARIA MUNICIPAL | 11,622.26 | | 11,622.26 |
| AUXILIAR ARCHIVISTA | REG MEDIO AMB CAMB C | 11,603.05 | | 11,603.05 |
| AUXILIAR ARCHIVISTA | DIR MANT URBANO | 19,010.44 | | 19,010.44 |
| AUXILIAR ARCHIVISTA | CONSEJERÍA JURÍDICA | 11,622.26 | | 11,622.26 |
| AUXILIAR ARCHIVISTA | SECRETARIA MUNICIPAL | 11,833.99 | | 11,833.99 |
| AUXILIAR ARCHIVISTA | SIST MPAL DIF | 11,918.99 | | 11,918.99 |
| AUXILIAR ARCHIVISTA | SECRETARIA MUNICIPAL | 11,833.99 | | 11,833.99 |
| AUXILIAR ARCHIVISTA | REG MEDIO AMB CAMB C | 12,900.12 | | 12,900.12 |
| AUXILIAR ARCHIVISTA | SEC OBRAS P DES URB | 12,900.12 | | 12,900.12 |
| AUXILIAR BIBLIOTECARIO | SEC SERV MPALES | 11,587.66 | | 11,587.66 |
| AUXILIAR BIBLIOTECARIO | SEC BIENESTAR MPAL | 10,245.14 | | 10,245.14 |
| AUXILIAR BIBLIOTECARIO | SEC BIENESTAR MPAL | 11,345.14 | | 11,345.14 |
| AUXILIAR BIBLIOTECARIO | SEC BIENESTAR MPAL | 11,410.93 | | 11,410.93 |
| AUXILIAR BIBLIOTECARIO | DIR REC MATERIALES | 11,918.99 | | 11,918.99 |
| AUXILIAR DE ALMACEN | DIR REC MATERIALES | 11,883.99 | | 11,883.99 |
| AUXILIAR DE CAJA | DIR MERCADOS | 12,447.54 | | 12,447.54 |
| AUXILIAR DE CAJA | DIR MERCADOS | 12,447.54 | | 12,447.54 |
| AUXILIAR DE CAJA | DIR MERCADOS | 12,482.54 | | 12,482.54 |
| AUXILIAR DE CAJA | DIR MERCADOS | 12,412.54 | | 12,412.54 |
| AUXILIAR DE CAJA | SEC SERV MPALES | 12,412.54 | | 12,412.54 |
| AUXILIAR DE CAJA | DIR MERCADOS | 13,524.81 | | 13,524.81 |
| AUXILIAR DE CAJA | DIR MERCADOS | 13,489.81 | | 13,489.81 |
| AUXILIAR DE CAJA | DIR MERCADOS | 12,953.97 | | 12,953.97 |
| AUXILIAR DE CAJA | DIRECCION INGRESOS | 13,495.41 | | 13,495.41 |
| AUXILIAR DE CAJA | DIR MERCADOS | 15,929.11 | | 15,929.11 |
| AUXILIAR DE CAJA | DIR MERCADOS | 12,641.46 | | 12,641.46 |
| AUXILIAR DE CAJA | DIR ASEO PÚBLICO | 13,524.81 | | 13,524.81 |
| AUXILIAR DE CAJA | DIR MERCADOS | 13,559.81 | | 13,559.81 |
| AUXILIAR DE CAJA | DIR MERCADOS | 12,887.56 | | 12,887.56 |
| AUXILIAR DE CAJA | DIRECCION INGRESOS | 12,988.97 | | 12,988.97 |
| AUXILIAR DE CAJA | DIR MANT URBANO | 13,782.40 | | 13,782.40 |
| AUXILIAR DE CAJA | DIR MERCADOS | 13,782.40 | | 13,782.40 |
| AUXILIAR DE CAJA | DIR MERCADOS | 13,216.48 | | 13,216.48 |
| AUXILIAR DE CAJA | DIR MERCADOS | 13,216.48 | | 13,216.48 |
| AUXILIAR DE CAJA | DIR MERCADOS | 13,232.89 | | 13,232.89 |
| AUXILIAR DE CAJA | DIR MERCADOS | 13,232.89 | | 13,232.89 |
| AUXILIAR DE CAJA | DIR MERCADOS | 13,495.40 | | 13,495.40 |
| AUXILIAR DE CAJA | DIRECCION INGRESOS | 13,495.40 | | 13,495.40 |
| AUXILIAR DE CAJA | DIRECCION INGRESOS | 13,495.40 | | 13,495.40 |
| AUXILIAR DE CAJA | DIR MERCADOS | 13,741.51 | | 13,741.51 |
| AUXILIAR DE COCINA | SIST MPAL DIF | 8,920.78 | | 8,920.78 |
| AUXILIAR DE COCINA | DIR ASEO PÚBLICO | 8,994.57 | | 8,994.57 |
| AUXILIAR DE COCINA | DIR ASEO PÚBLICO | 8,984.57 | | 8,984.57 |
| AUXILIAR DE COCINA | SIST MPAL DIF | 10,157.15 | | 10,157.15 |
| AUXILIAR DE COCINA | DIR EDU CIENCIA TECN | 27,556.18 | | 27,556.18 |
| AUXILIAR DE COCINA | SECRETARIA PARTICULA | 28,564.38 | | 28,564.38 |
| AUXILIAR DE EDUCACION | DIR EDU CIENCIA TECN | 9,717.76 | | 9,717.76 |
| AUXILIAR DE EDUCACION | DIR EDU CIENCIA TECN | 11,918.99 | | 11,918.99 |
| AUXILIAR DE EDUCACION | DIR EDU CIENCIA TECN | 12,638.39 | | 12,638.39 |
| AUXILIAR DE ENFERMERA | SIST MPAL DIF | 11,477.85 | | 11,477.85 |
| AUXILIAR DE ENFERMERA | DIR MERCADOS | 11,992.79 | | 11,992.79 |
| AUXILIAR DE ENFERMERA | SEC SERV MPALES | 11,427.85 | | 11,427.85 |
| AUXILIAR DE ENFERMERA | INS MPAL MUJERES | 10,311.65 | | 10,311.65 |
| AUXILIAR DE ENFERMERA | SEC SERV MPALES | 11,727.52 | | 11,727.52 |
| AUXILIAR DE ENFERMERA | DIR EDU CIENCIA TECN | 11,743.12 | | 11,743.12 |
| AUXILIAR DE ENFERMERA | SIST MPAL DIF | 11,942.79 | | 11,942.79 |
| AUXILIAR DE ENFERMERA | SIST MPAL DIF | 12,097.79 | | 12,097.79 |
| AUXILIAR DE ENFERMERA | SIST MPAL DIF | 15,122.58 | | 15,122.58 |
| AUXILIAR DE ENFERMERA | SIST MPAL DIF | 15,352.85 | | 15,352.85 |
| AUXILIAR DE ENFERMERA | SIST MPAL DIF | 11,481.65 | | 11,481.65 |
| AUXILIAR DE ENFERMERA | SIST MPAL DIF | 10,226.65 | | 10,226.65 |
| AUXILIAR DE ENFERMERA | SIST MPAL DIF | 11,547.85 | | 11,547.85 |
| AUXILIAR DE ENFERMERA | SIST MPAL DIF | 11,477.85 | | 11,477.85 |
| AUXILIAR DE ENFERMERA | SEC SERV MPALES | 11,708.73 | | 11,708.73 |

PREVISIONES SALARIALES Y ECONÓMICAS

| PLAZA/PUESTO | ADSCRIPCION | INCREMENTO A LAS PERCEPCIONES | OTRAS MEDIDAS DE CARÁCTER ECONÓMICO LABORAL | IMPORTE |
|-------------------------------|----------------------|--------------------------------------|--|----------------|
| AUXILIAR DE ENFERMERA | SIST MPAL DIF | 11,758.73 | | 11,758.73 |
| AUXILIAR DE ENFERMERA | SIST MPAL DIF | 12,062.79 | | 12,062.79 |
| AUXILIAR DE ENFERMERA | SIST MPAL DIF | 31,724.71 | | 31,724.71 |
| AUXILIAR DE INGENIERO | DIR OBRAS P MANT | 11,622.26 | | 11,622.26 |
| AUXILIAR DE INGENIERO | DIR CONT SEG CTRO OP | 11,653.05 | | 11,653.05 |
| AUXILIAR DE INGENIERO | SEC OBRAS P DES URB | 11,918.99 | | 11,918.99 |
| AUXILIAR DE MECANICA | DIR MANT URBANO | 14,574.65 | | 14,574.65 |
| AUXILIAR DE MECANICA | SEC REC HUM Y MAT | 17,897.55 | | 17,897.55 |
| AUXILIAR DE MECANICA | DIR ASEO PÚBLICO | 11,386.15 | | 11,386.15 |
| AUXILIAR DE MECANICA | DIR ASEO PÚBLICO | 19,187.51 | | 19,187.51 |
| AUXILIAR DE MECANICA A | DIR ASEO PÚBLICO | 20,713.26 | | 20,713.26 |
| AUXILIAR DE TRABAJO SOCIAL | INS MPAL MUJERES | 9,751.15 | | 9,751.15 |
| AUXILIAR DE TRABAJO SOCIAL | SIST MPAL DIF | 9,751.15 | | 9,751.15 |
| AUXILIAR DE TRABAJO SOCIAL | DIR MERCADOS | 9,801.15 | | 9,801.15 |
| AUXILIAR DE TRABAJO SOCIAL | CONSEJERÍA JURÍDICA | 11,262.54 | | 11,262.54 |
| AUXILIAR DE TRABAJO SOCIAL | REG DES ECO MEJ REG | 11,507.92 | | 11,507.92 |
| AUXILIAR DE TRABAJO SOCIAL | INS MPAL MUJERES | 11,507.92 | | 11,507.92 |
| AUXILIAR DE TRABAJO SOCIAL | SEC ARTE Y CULTURA | 11,507.92 | | 11,507.92 |
| AUXILIAR DE TRABAJO SOCIAL | PRESIDENCIA MPAL | 11,768.64 | | 11,768.64 |
| AUXILIAR DE TRABAJO SOCIAL | SEC SERV MPALES | 10,181.15 | | 10,181.15 |
| AUXILIAR DE TRABAJO SOCIAL | SIST MPAL DIF | 10,181.15 | | 10,181.15 |
| AUXILIAR DE TRABAJO SOCIAL | SIST MPAL DIF | 11,366.48 | | 11,366.48 |
| AUXILIAR DE TRABAJO SOCIAL | SEC SERV MPALES | 11,331.48 | | 11,331.48 |
| AUXILIAR DE TRABAJO SOCIAL | SEC SERV MPALES | 11,381.82 | | 11,381.82 |
| AUXILIAR DE TRABAJO SOCIAL | SEC REC HUM Y MAT | 11,381.82 | | 11,381.82 |
| AUXILIAR DE TRABAJO SOCIAL | SECRETARIA PARTICULA | 11,381.82 | | 11,381.82 |
| AUXILIAR DE TRABAJO SOCIAL | SECRETARIA PARTICULA | 11,381.82 | | 11,381.82 |
| AUXILIAR DE TRABAJO SOCIAL | DIR CAPITAL HUMANO | 9,673.41 | | 9,673.41 |
| AUXILIAR DE TRABAJO SOCIAL | SEC REC HUM Y MAT | 9,713.75 | | 9,713.75 |
| AUXILIAR DE TRABAJO SOCIAL | DIR ASEO PÚBLICO | 11,235.48 | | 11,235.48 |
| AUXILIAR DE TRABAJO SOCIAL | SEC BIENESTAR MPAL | 10,181.15 | | 10,181.15 |
| AUXILIAR DE TRABAJO SOCIAL | SIST MPAL DIF | 10,181.15 | | 10,181.15 |
| AUXILIAR DE TRABAJO SOCIAL | SIST MPAL DIF | 11,346.82 | | 11,346.82 |
| AUXILIAR DE TRABAJO SOCIAL | SIST MPAL DIF | 11,346.82 | | 11,346.82 |
| AUXILIAR DE TRABAJO SOCIAL | SIST MPAL DIF | 11,852.92 | | 11,852.92 |
| AUXILIAR DE TRABAJO SOCIAL | SIST MPAL DIF | 11,622.88 | | 11,622.88 |
| AUXILIAR DE TRABAJO SOCIAL | SECRETARIA MUNICIPAL | 11,802.92 | | 11,802.92 |
| AUXILIAR DE TRABAJO SOCIAL | COORD COM SOCIAL | 11,852.92 | | 11,852.92 |
| AUXILIAR FONTANERO | DIR MANT URBANO | 10,651.78 | | 10,651.78 |
| AUXILIAR TOPOGRAFO | SEC OBRAS P DES URB | 10,925.53 | | 10,925.53 |
| AUXILIAR TOPOGRAFO | DIR CONT SEG CTRO OP | 11,208.78 | | 11,208.78 |
| AUXILIAR TOPOGRAFO | DIR CONT SEG CTRO OP | 11,010.53 | | 11,010.53 |
| AUXILIAR UNIVERSAL DE OFICINA | SEC BIENESTAR MPAL | 10,323.29 | | 10,323.29 |
| AUXILIAR UNIVERSAL DE OFICINA | SEC FOM TURÍSTICO | 11,755.03 | | 11,755.03 |
| AUXILIAR UNIVERSAL DE OFICINA | TESORERIA MUNICIPAL | 11,771.43 | | 11,771.43 |
| AUXILIAR UNIVERSAL DE OFICINA | DIR CAPITAL HUMANO | 12,017.54 | | 12,017.54 |
| AUXILIAR UNIVERSAL DE OFICINA | DIR CAPITAL HUMANO | 12,067.54 | | 12,067.54 |
| AUXILIAR UNIVERSAL DE OFICINA | SEC ARTE Y CULTURA | 12,067.54 | | 12,067.54 |
| AUXILIAR UNIVERSAL DE OFICINA | DIRECCION CONTABILID | 12,067.54 | | 12,067.54 |
| AUXILIAR UNIVERSAL DE OFICINA | INS MPAL MUJERES | 12,017.54 | | 12,017.54 |
| AUXILIAR UNIVERSAL DE OFICINA | SEC FOM TURÍSTICO | 12,017.54 | | 12,017.54 |
| AUXILIAR UNIVERSAL DE OFICINA | DIR PATRIMONIO | 10,653.29 | | 10,653.29 |
| AUXILIAR UNIVERSAL DE OFICINA | SEC SERV MPALES | 11,854.70 | | 11,854.70 |
| AUXILIAR UNIVERSAL DE OFICINA | SEC ARTE Y CULTURA | 12,482.54 | | 12,482.54 |
| AUXILIAR UNIVERSAL DE OFICINA | DIR PATRIMONIO | 12,447.54 | | 12,447.54 |
| AUXILIAR UNIVERSAL DE OFICINA | DIRECCION INGRESOS | 12,482.54 | | 12,482.54 |
| AUXILIAR UNIVERSAL DE OFICINA | CONSEJERÍA JURÍDICA | 12,412.54 | | 12,412.54 |
| AUXILIAR UNIVERSAL DE OFICINA | SECRETARIA MUNICIPAL | 12,412.54 | | 12,412.54 |
| AUXILIAR UNIVERSAL DE OFICINA | SEC ARTE Y CULTURA | 13,445.40 | | 13,445.40 |
| AUXILIAR UNIVERSAL DE OFICINA | SECRETARIA MUNICIPAL | 11,425.90 | | 11,425.90 |
| AUXILIAR UNIVERSAL DE OFICINA | SEC SERV MPALES | 10,260.90 | | 10,260.90 |
| AUXILIAR UNIVERSAL DE OFICINA | SEC BIENESTAR MPAL | 10,260.90 | | 10,260.90 |
| AUXILIAR UNIVERSAL DE OFICINA | SEC BIENESTAR MPAL | 10,235.90 | | 10,235.90 |
| AUXILIAR UNIVERSAL DE OFICINA | DIR ASEO PÚBLICO | 11,769.04 | | 11,769.04 |
| AUXILIAR UNIVERSAL DE OFICINA | DIR MANT URBANO | 11,769.04 | | 11,769.04 |
| AUXILIAR UNIVERSAL DE OFICINA | TESORERIA MUNICIPAL | 12,025.14 | | 12,025.14 |
| AUXILIAR UNIVERSAL DE OFICINA | SEC OBRAS P DES URB | 11,980.14 | | 11,980.14 |
| AUXILIAR UNIVERSAL DE OFICINA | DIR CAPITAL HUMANO | 11,980.14 | | 11,980.14 |
| AUXILIAR UNIVERSAL DE OFICINA | TESORERIA MUNICIPAL | 12,267.65 | | 12,267.65 |

PREVISIONES SALARIALES Y ECONÓMICAS

| PLAZA/PUESTO | ADSCRIPCION | INCREMENTO A LAS PERCEPCIONES | OTRAS MEDIDAS DE CARÁCTER ECONÓMICO LABORAL | IMPORTE |
|-------------------------------|----------------------|--------------------------------------|--|----------------|
| AUXILIAR UNIVERSAL DE OFICINA | SEC OBRAS P DES URB | 12,556.57 | | 12,556.57 |
| AUXILIAR UNIVERSAL DE OFICINA | SEC BIENESTAR MPAL | 13,063.00 | | 13,063.00 |
| AUXILIAR UNIVERSAL DE OFICINA | SEC DESARROLLO ECON | 11,788.29 | | 11,788.29 |
| AUXILIAR UNIVERSAL DE OFICINA | SEC SERV MPALES | 11,821.11 | | 11,821.11 |
| AUXILIAR UNIVERSAL DE OFICINA | DIR MANT URBANO | 12,412.54 | | 12,412.54 |
| AUXILIAR UNIVERSAL DE OFICINA | DIR EDU CIENCIA TECN | 12,412.54 | | 12,412.54 |
| AUXILIAR UNIVERSAL DE OFICINA | SEC MEDIO AMB CLIM | 12,482.54 | | 12,482.54 |
| AUXILIAR UNIVERSAL DE OFICINA | SEC GOBIERNO MPALL | 12,482.54 | | 12,482.54 |
| AUXILIAR UNIVERSAL DE OFICINA | SEC BIENESTAR MPAL | 12,482.54 | | 12,482.54 |
| AUXILIAR UNIVERSAL DE OFICINA | SEC BIENESTAR MPAL | 12,412.54 | | 12,412.54 |
| AUXILIAR UNIVERSAL DE OFICINA | SEC OBRAS P DES URB | 12,482.54 | | 12,482.54 |
| AUXILIAR UNIVERSAL DE OFICINA | DIR CONT SEG CTRO OP | 12,658.64 | | 12,658.64 |
| AUXILIAR UNIVERSAL DE OFICINA | DIR PATRIMONIO | 12,691.46 | | 12,691.46 |
| AUXILIAR UNIVERSAL DE OFICINA | DIR MANT URBANO | 12,761.46 | | 12,761.46 |
| AUXILIAR UNIVERSAL DE OFICINA | DIR REC MATERIALES | 12,726.46 | | 12,726.46 |
| AUXILIAR UNIVERSAL DE OFICINA | DIR AG BAR Y COL | 12,726.46 | | 12,726.46 |
| AUXILIAR UNIVERSAL DE OFICINA | DIR PLANEACION URBAN | 12,726.46 | | 12,726.46 |
| AUXILIAR UNIVERSAL DE OFICINA | DIRECCION INGRESOS | 13,489.81 | | 13,489.81 |
| AUXILIAR UNIVERSAL DE OFICINA | DIR PATRIMONIO | 12,988.97 | | 12,988.97 |
| AUXILIAR UNIVERSAL DE OFICINA | PRESIDENCIA MPAL | 12,903.97 | | 12,903.97 |
| AUXILIAR UNIVERSAL DE OFICINA | DIRECCION INGRESOS | 13,600.40 | | 13,600.40 |
| AUXILIAR UNIVERSAL DE OFICINA | SEC BIENESTAR MPAL | 12,412.55 | | 12,412.55 |
| AUXILIAR UNIVERSAL DE OFICINA | COORD COM SOCIAL | 10,668.29 | | 10,668.29 |
| AUXILIAR UNIVERSAL DE OFICINA | PRESIDENCIA MPAL | 12,168.62 | | 12,168.62 |
| AUXILIAR UNIVERSAL DE OFICINA | PRESIDENCIA MPAL | 12,133.62 | | 12,133.62 |
| AUXILIAR UNIVERSAL DE OFICINA | DIR BIEN COMUNITARIO | 12,150.03 | | 12,150.03 |
| AUXILIAR UNIVERSAL DE OFICINA | DIR MERCADOS | 13,489.81 | | 13,489.81 |
| AUXILIAR UNIVERSAL DE OFICINA | TESORERIA MUNICIPAL | 13,023.97 | | 13,023.97 |
| AUXILIAR UNIVERSAL DE OFICINA | SECRETARIA MUNICIPAL | 13,782.40 | | 13,782.40 |
| AUXILIAR UNIVERSAL DE OFICINA | DIRECCION INGRESOS | 13,732.40 | | 13,732.40 |
| AUXILIAR UNIVERSAL DE OFICINA | SEC GOBIERNO MPALL | 13,216.48 | | 13,216.48 |
| AUXILIAR UNIVERSAL DE OFICINA | DIR CONT SEG CTRO OP | 13,216.48 | | 13,216.48 |
| AUXILIAR UNIVERSAL DE OFICINA | SEC MEDIO AMB CLIM | 13,216.48 | | 13,216.48 |
| AUXILIAR UNIVERSAL DE OFICINA | DIR EDU CIENCIA TECN | 13,232.89 | | 13,232.89 |
| AUXILIAR UNIVERSAL DE OFICINA | SECRETARIA MUNICIPAL | 13,232.89 | | 13,232.89 |
| AUXILIAR UNIVERSAL DE OFICINA | SEC ARTE Y CULTURA | 13,495.40 | | 13,495.40 |
| AYDTE. OPER. MAQ. PESADA "C" | DIR OBRAS P MANT | 21,058.61 | | 21,058.61 |
| AYDTE. OPER. MAQ. PESADA "C" | DIR OBRAS P MANT | 21,113.61 | | 21,113.61 |
| AYDTE. OPER. MAQ. PESADA "C" | DIR CONT SEG CTRO OP | 13,358.56 | | 13,358.56 |
| AYDTE. OPER. MAQ. PESADA "C" | DIR OBRAS P MANT | 21,389.07 | | 21,389.07 |
| AYDTE. OPER. MAQ. PESADA "C" | DIR ASEO PÚBLICO | 18,216.72 | | 18,216.72 |
| AYDTE. OPER. MAQ. PESADA "C" | DIR OBRAS P MANT | 21,397.53 | | 21,397.53 |
| AYDTE. OPER. MAQ. PESADA "C" | DIR ASEO PÚBLICO | 23,013.33 | | 23,013.33 |
| AYDTE. OPER. MAQ. PESADA "C" | DIR OBRAS P MANT | 22,271.09 | | 22,271.09 |
| AYDTE. OPER. MAQ. PESADA "C" | SEC OBRAS P DES URB | 13,672.49 | | 13,672.49 |
| AYDTE. OPER. MAQ. PESADA "C" | SEC OBRAS P DES URB | 14,014.88 | | 14,014.88 |
| AYDTE. OPER. MAQ. PESADA "C" | DIR CONT SEG CTRO OP | 14,275.34 | | 14,275.34 |
| AYDTE. OPER. MAQ. PESADA "C" | DIR ASEO PÚBLICO | 24,447.16 | | 24,447.16 |
| AYUDANTE ADMINISTRATIVO | CONSEJERÍA JURÍDICA | 11,562.97 | | 11,562.97 |
| AYUDANTE ADMINISTRATIVO | PRESIDENCIA MPAL | 12,540.80 | | 12,540.80 |
| AYUDANTE ADMINISTRATIVO | DIR CONT SEG CTRO OP | 12,490.80 | | 12,490.80 |
| AYUDANTE ADMINISTRATIVO | DIRECCION INGRESOS | 13,323.42 | | 13,323.42 |
| AYUDANTE ADMINISTRATIVO | DIR ASEO PÚBLICO | 12,163.40 | | 12,163.40 |
| AYUDANTE ADMINISTRATIVO | DIR MERCADOS | 12,383.19 | | 12,383.19 |
| AYUDANTE ADMINISTRATIVO | DIR ASEO PÚBLICO | 12,419.84 | | 12,419.84 |
| AYUDANTE ADMINISTRATIVO | DIR MERCADOS | 12,949.37 | | 12,949.37 |
| AYUDANTE ADMINISTRATIVO | SEC MEDIO AMB CLIM | 12,274.36 | | 12,274.36 |
| AYUDANTE ADMINISTRATIVO | DIRECCION INGRESOS | 12,575.80 | | 12,575.80 |
| AYUDANTE ADMINISTRATIVO | DIRECCION INGRESOS | 12,645.80 | | 12,645.80 |
| AYUDANTE ADMINISTRATIVO | DIR REC MATERIALES | 12,540.80 | | 12,540.80 |
| AYUDANTE ADMINISTRATIVO | DIR BIEN COMUNITARIO | 12,823.89 | | 12,823.89 |
| AYUDANTE ADMINISTRATIVO | SEC SERV MPALES | 12,858.89 | | 12,858.89 |
| AYUDANTE ADMINISTRATIVO | DIR PLANEACION URBAN | 13,584.18 | | 13,584.18 |
| AYUDANTE ADMINISTRATIVO | DIR PATRIMONIO | 13,073.67 | | 13,073.67 |
| AYUDANTE ADMINISTRATIVO | DIR PLANEACION URBAN | 13,090.33 | | 13,090.33 |
| AYUDANTE ADMINISTRATIVO | DIRECCION CONTABILID | 13,931.15 | | 13,931.15 |
| AYUDANTE ADMINISTRATIVO | SINDICATURA SEGUNDA | 13,989.43 | | 13,989.43 |
| AYUDANTE ADMINISTRATIVO | SECRETARIA MUNICIPAL | 13,989.43 | | 13,989.43 |
| AYUDANTE ADMINISTRATIVO | DIR MANT URBANO | 16,942.57 | | 16,942.57 |

PREVISIONES SALARIALES Y ECONÓMICAS

| PLAZA/PUESTO | ADSCRIPCION | INCREMENTO A LAS PERCEPCIONES | OTRAS MEDIDAS DE CARÁCTER ECONÓMICO LABORAL | IMPORTE |
|-------------------------------|----------------------|--------------------------------------|--|----------------|
| AYUDANTE ADMINISTRATIVO | DIRECCION INGRESOS | 12,490.80 | | 12,490.80 |
| AYUDANTE ADMINISTRATIVO | TESORERIA MUNICIPAL | 13,639.85 | | 13,639.85 |
| AYUDANTE ADMINISTRATIVO | COORD COM SOCIAL | 12,241.01 | | 12,241.01 |
| AYUDANTE ADMINISTRATIVO | TESORERIA MUNICIPAL | 12,540.80 | | 12,540.80 |
| AYUDANTE ADMINISTRATIVO | AG STA ROSA PANZAC | 12,575.80 | | 12,575.80 |
| AYUDANTE ADMINISTRATIVO | AG STA ROSA PANZAC | 12,490.80 | | 12,490.80 |
| AYUDANTE ADMINISTRATIVO | DIRECCION INGRESOS | 12,540.80 | | 12,540.80 |
| AYUDANTE ADMINISTRATIVO | DIRECCION INGRESOS | 13,966.15 | | 13,966.15 |
| AYUDANTE ADMINISTRATIVO | SEC SERV MPALES | 13,356.76 | | 13,356.76 |
| AYUDANTE ADMINISTRATIVO | DIR REC MATERIALES | 13,356.76 | | 13,356.76 |
| AYUDANTE ADMINISTRATIVO | CONSEJERÍA JURÍDICA | 13,356.76 | | 13,356.76 |
| AYUDANTE ADMINISTRATIVO | SECRETARIA MUNICIPAL | 13,989.43 | | 13,989.43 |
| AYUDANTE ADMINISTRATIVO | SECRETARIA MUNICIPAL | 13,939.43 | | 13,939.43 |
| AYUDANTE ADMINISTRATIVO | SECRETARIA MUNICIPAL | 13,639.85 | | 13,639.85 |
| AYUDANTE ADMINISTRATIVO | COORD COM SOCIAL | 13,674.85 | | 13,674.85 |
| AYUDANTE ADMINISTRATIVO | TESORERIA MUNICIPAL | 13,639.85 | | 13,639.85 |
| AYUDANTE ADMINISTRATIVO | DIR MERCADOS | 13,889.64 | | 13,889.64 |
| AYUDANTE DE CONTABILIDAD | DIR CAPITAL HUMANO | 11,577.23 | | 11,577.23 |
| AYUDANTE OPER/MAQ.PESADA | SEC OBRAS P DES URB | 13,544.67 | | 13,544.67 |
| AYUDANTE OPER/MAQ.PESADA | DIR CONT SEG CTRO OP | 14,128.28 | | 14,128.28 |
| AYUDANTE OPER/MAQ.PESADA | SEC OBRAS P DES URB | 13,867.31 | | 13,867.31 |
| AYUDANTE OPER/MAQ.PESADA | DIR OBRAS P MANT | 13,832.31 | | 13,832.31 |
| AYUDANTE UNIVERSAL DE OFICINA | DIR EDU CIENCIA TECN | 12,540.80 | | 12,540.80 |
| AYUDANTE UNIVERSAL DE OFICINA | SEC OBRAS P DES URB | 13,356.76 | | 13,356.76 |
| AYUDANTE UNIVERSAL DE OFICINA | DIR EG CTROL PPTAL | 13,391.76 | | 13,391.76 |
| AYUDANTE UNIVERSAL DE OFICINA | SEC MEDIO AMB CLIM | 13,356.76 | | 13,356.76 |
| AYUDANTE UNIVERSAL DE OFICINA | SEC SERV MPALES | 13,323.42 | | 13,323.42 |
| AYUDANTE UNIVERSAL DE OFICINA | DIR EDU CIENCIA TECN | 13,989.43 | | 13,989.43 |
| AYUDANTE UNIVERSAL DE OFICINA | SEC BIENESTAR MPAL | 13,889.64 | | 13,889.64 |
| AYUDANTE UNIVERSAL DE OFICINA | DIR REC MATERIALES | 13,408.42 | | 13,408.42 |
| AYUDANTE UNIVERSAL DE OFICINA | DIR BIEN COMUNITARIO | 12,344.36 | | 12,344.36 |
| AYUDANTE UNIVERSAL DE OFICINA | SEC SERV MPALES | 12,645.80 | | 12,645.80 |
| AYUDANTE UNIVERSAL DE OFICINA | DIRECCION INGRESOS | 12,610.80 | | 12,610.80 |
| AYUDANTE UNIVERSAL DE OFICINA | DIR CONT SEG CTRO OP | 13,108.67 | | 13,108.67 |
| AYUDANTE UNIVERSAL DE OFICINA | DIR CAPITAL HUMANO | 13,090.33 | | 13,090.33 |
| AYUDANTE UNIVERSAL DE OFICINA | DIRECCION INGRESOS | 13,373.42 | | 13,373.42 |
| AYUDANTE UNIVERSAL DE OFICINA | DIR PATRIMONIO | 13,639.85 | | 13,639.85 |
| AYUDANTE UNIVERSAL DE OFICINA | DIR CAPITAL HUMANO | 13,639.85 | | 13,639.85 |
| BARRENDERO | DIR ASEO PÚBLICO | 14,331.94 | | 14,331.94 |
| BARRENDERO | DIR ASEO PÚBLICO | 10,645.12 | | 10,645.12 |
| BARRENDERO | DIR ASEO PÚBLICO | 9,050.70 | | 9,050.70 |
| BARRENDERO | DIR MERCADOS | 9,050.70 | | 9,050.70 |
| BARRENDERO | DIR ASEO PÚBLICO | 9,025.70 | | 9,025.70 |
| BARRENDERO | DIR ASEO PÚBLICO | 9,632.62 | | 9,632.62 |
| BARRENDERO | DIR ASEO PÚBLICO | 9,632.62 | | 9,632.62 |
| BARRENDERO | DIR ASEO PÚBLICO | 9,632.62 | | 9,632.62 |
| BARRENDERO | DIR ASEO PÚBLICO | 9,025.70 | | 9,025.70 |
| BARRENDERO | DIR ASEO PÚBLICO | 9,632.62 | | 9,632.62 |
| BARRENDERO | DIR ASEO PÚBLICO | 9,632.62 | | 9,632.62 |
| BARRENDERO | DIR ASEO PÚBLICO | 9,025.70 | | 9,025.70 |
| BARRENDERO | DIR ASEO PÚBLICO | 10,234.71 | | 10,234.71 |
| BARRENDERO | DIR ASEO PÚBLICO | 13,921.20 | | 13,921.20 |
| BARRENDERO | DIR ASEO PÚBLICO | 10,234.71 | | 10,234.71 |
| BARRENDERO | DIR ASEO PÚBLICO | 13,876.20 | | 13,876.20 |
| BARRENDERO | DIR ASEO PÚBLICO | 17,529.35 | | 17,529.35 |
| BARRENDERO | DIR ASEO PÚBLICO | 15,090.02 | | 15,090.02 |
| BARRENDERO | DIR ASEO PÚBLICO | 13,901.20 | | 13,901.20 |
| BARRENDERO | DIR ASEO PÚBLICO | 17,597.69 | | 17,597.69 |
| BARRENDERO | DIR ASEO PÚBLICO | 13,911.20 | | 13,911.20 |
| BARRENDERO | DIR ASEO PÚBLICO | 13,876.20 | | 13,876.20 |
| BARRENDERO | DIR ASEO PÚBLICO | 12,706.20 | | 12,706.20 |
| BARRENDERO | DIR ASEO PÚBLICO | 10,234.71 | | 10,234.71 |
| BARRENDERO | DIR ASEO PÚBLICO | 9,706.62 | | 9,706.62 |
| BARRENDERO | DIR ASEO PÚBLICO | 12,716.20 | | 12,716.20 |
| BARRENDERO | DIR ASEO PÚBLICO | 12,731.20 | | 12,731.20 |
| BARRENDERO | DIR ASEO PÚBLICO | 9,099.71 | | 9,099.71 |
| BARRENDERO | DIR ASEO PÚBLICO | 9,706.62 | | 9,706.62 |
| BARRENDERO | DIR ASEO PÚBLICO | 12,706.20 | | 12,706.20 |
| BARRENDERO | DIR ASEO PÚBLICO | 9,099.71 | | 9,099.71 |

PREVISIONES SALARIALES Y ECONÓMICAS

| PLAZA/PUESTO | ADSCRIPCION | INCREMENTO A LAS PERCEPCIONES | OTRAS MEDIDAS DE CARÁCTER ECONÓMICO LABORAL | IMPORTE |
|---------------------|--------------------|--------------------------------------|--|----------------|
| BARRENDERO | DIR ASEO PÚBLICO | 12,751.20 | | 12,751.20 |
| BARRENDERO | DIR ASEO PÚBLICO | 9,706.62 | | 9,706.62 |
| BARRENDERO | DIR ASEO PÚBLICO | 9,064.71 | | 9,064.71 |
| BARRENDERO | DIR ASEO PÚBLICO | 13,886.20 | | 13,886.20 |
| BARRENDERO | DIR ASEO PÚBLICO | 9,716.62 | | 9,716.62 |
| BARRENDERO | DIR ASEO PÚBLICO | 16,384.35 | | 16,384.35 |
| BARRENDERO | DIR ASEO PÚBLICO | 17,564.35 | | 17,564.35 |
| BARRENDERO | DIR ASEO PÚBLICO | 16,394.35 | | 16,394.35 |
| BARRENDERO | DIR ASEO PÚBLICO | 12,716.20 | | 12,716.20 |
| BARRENDERO | DIR ASEO PÚBLICO | 12,706.20 | | 12,706.20 |
| BARRENDERO | DIR ASEO PÚBLICO | 16,359.35 | | 16,359.35 |
| BARRENDERO | DIR ASEO PÚBLICO | 13,945.20 | | 13,945.20 |
| BARRENDERO | DIR MERCADOS | 13,313.29 | | 13,313.29 |
| BARRENDERO | DIR ASEO PÚBLICO | 13,890.20 | | 13,890.20 |
| BARRENDERO | DIR ASEO PÚBLICO | 13,925.20 | | 13,925.20 |
| BARRENDERO | DIR ASEO PÚBLICO | 16,317.86 | | 16,317.86 |
| BARRENDERO | DIR ASEO PÚBLICO | 13,900.20 | | 13,900.20 |
| BARRENDERO | DIR ASEO PÚBLICO | 17,543.36 | | 17,543.36 |
| BARRENDERO | DIR ASEO PÚBLICO | 13,915.20 | | 13,915.20 |
| BARRENDERO | DIR ASEO PÚBLICO | 17,582.36 | | 17,582.36 |
| BARRENDERO | DIR ASEO PÚBLICO | 13,949.21 | | 13,949.21 |
| BARRENDERO | DIR ASEO PÚBLICO | 13,939.21 | | 13,939.21 |
| BARRENDERO | DIR ASEO PÚBLICO | 17,592.36 | | 17,592.36 |
| BARRENDERO | DIR ASEO PÚBLICO | 13,939.21 | | 13,939.21 |
| BARRENDERO | DIR MERCADOS | 13,297.29 | | 13,297.29 |
| BARRENDERO | DIR ASEO PÚBLICO | 13,949.21 | | 13,949.21 |
| BARRENDERO | DIR ASEO PÚBLICO | 13,904.21 | | 13,904.21 |
| BARRENDERO | DIR ASEO PÚBLICO | 17,557.36 | | 17,557.36 |
| BARRENDERO | DIR ASEO PÚBLICO | 13,949.21 | | 13,949.21 |
| BARRENDERO | DIR ASEO PÚBLICO | 13,904.21 | | 13,904.21 |
| BARRENDERO | DIR ASEO PÚBLICO | 17,582.36 | | 17,582.36 |
| BARRENDERO | DIR ASEO PÚBLICO | 13,904.21 | | 13,904.21 |
| BARRENDERO | DIR ASEO PÚBLICO | 13,939.21 | | 13,939.21 |
| BARRENDERO | DIR ASEO PÚBLICO | 13,939.21 | | 13,939.21 |
| BARRENDERO | DIR MERCADOS | 10,262.72 | | 10,262.72 |
| BARRENDERO | DIR ASEO PÚBLICO | 17,806.45 | | 17,806.45 |
| BARRENDERO | DIR ASEO PÚBLICO | 14,173.30 | | 14,173.30 |
| BARRENDERO | DIR ASEO PÚBLICO | 14,128.30 | | 14,128.30 |
| BARRENDERO | DIR ASEO PÚBLICO | 14,153.30 | | 14,153.30 |
| BARRENDERO | DIR ASEO PÚBLICO | 14,153.30 | | 14,153.30 |
| BARRENDERO | DIR ASEO PÚBLICO | 14,163.30 | | 14,163.30 |
| BARRENDERO | DIR ASEO PÚBLICO | 14,167.30 | | 14,167.30 |
| BARRENDERO | DIR ASEO PÚBLICO | 14,187.30 | | 14,187.30 |
| BARRENDERO | DIR ASEO PÚBLICO | 14,187.30 | | 14,187.30 |
| BARRENDERO | DIR ASEO PÚBLICO | 15,391.13 | | 15,391.13 |
| BARRENDERO | DIR ASEO PÚBLICO | 14,187.30 | | 14,187.30 |
| BARRENDERO | DIR ASEO PÚBLICO | 17,820.46 | | 17,820.46 |
| BARRENDERO | DIR ASEO PÚBLICO | 17,830.46 | | 17,830.46 |
| BARRENDERO | DIR ASEO PÚBLICO | 17,795.46 | | 17,795.46 |
| BARRENDERO | DIR ASEO PÚBLICO | 17,820.46 | | 17,820.46 |
| BARRENDERO | DIR ASEO PÚBLICO | 14,167.30 | | 14,167.30 |
| BARRENDERO | DIR ASEO PÚBLICO | 14,142.30 | | 14,142.30 |
| BARRENDERO | DIR ASEO PÚBLICO | 14,142.30 | | 14,142.30 |
| BARRENDERO | DIR MERCADOS | 13,570.39 | | 13,570.39 |
| BARRENDERO | DIR ASEO PÚBLICO | 17,820.46 | | 17,820.46 |
| BARRENDERO | DIR ASEO PÚBLICO | 14,142.30 | | 14,142.30 |
| BARRENDERO | DIR ASEO PÚBLICO | 14,142.30 | | 14,142.30 |
| BARRENDERO | DIR ASEO PÚBLICO | 14,181.31 | | 14,181.31 |
| BARRENDERO | DIR ASEO PÚBLICO | 17,844.47 | | 17,844.47 |
| BARRENDERO | DIR ASEO PÚBLICO | 14,156.31 | | 14,156.31 |
| BARRENDERO | DIR ASEO PÚBLICO | 17,844.47 | | 17,844.47 |
| BARRENDERO | DIR ASEO PÚBLICO | 14,191.31 | | 14,191.31 |
| BARRENDERO | DIR ASEO PÚBLICO | 10,539.82 | | 10,539.82 |
| BARRENDERO | DIR MERCADOS | 13,549.40 | | 13,549.40 |
| BARRENDERO | DIR ASEO PÚBLICO | 14,191.31 | | 14,191.31 |
| BARRENDERO | DIR ASEO PÚBLICO | 17,844.47 | | 17,844.47 |
| BARRENDERO | DIR ASEO PÚBLICO | 14,191.31 | | 14,191.31 |
| BARRENDERO | DIR ASEO PÚBLICO | 14,201.31 | | 14,201.31 |
| BARRENDERO | DIR MERCADOS | 13,549.40 | | 13,549.40 |

PREVISIONES SALARIALES Y ECONÓMICAS

| PLAZA/PUESTO | ADSCRIPCION | INCREMENTO A LAS PERCEPCIONES | OTRAS MEDIDAS DE CARÁCTER ECONÓMICO LABORAL | IMPORTE |
|---------------------|--------------------|--------------------------------------|--|----------------|
| BARRENDERO | DIR MERCADOS | 13,574.40 | | 13,574.40 |
| BARRENDERO | DIR ASEO PÚBLICO | 14,191.31 | | 14,191.31 |
| BARRENDERO | DIR ASEO PÚBLICO | 15,405.14 | | 15,405.14 |
| BARRENDERO | DIR ASEO PÚBLICO | 14,191.31 | | 14,191.31 |
| BARRENDERO | DIR ASEO PÚBLICO | 14,191.31 | | 14,191.31 |
| BARRENDERO | DIR ASEO PÚBLICO | 15,370.14 | | 15,370.14 |
| BARRENDERO | DIR ASEO PÚBLICO | 17,834.47 | | 17,834.47 |
| BARRENDERO | DIR ASEO PÚBLICO | 14,181.31 | | 14,181.31 |
| BARRENDERO | DIR ASEO PÚBLICO | 14,201.31 | | 14,201.31 |
| BARRENDERO | DIR ASEO PÚBLICO | 17,834.47 | | 17,834.47 |
| BARRENDERO | DIR ASEO PÚBLICO | 14,191.31 | | 14,191.31 |
| BARRENDERO | DIR ASEO PÚBLICO | 14,201.31 | | 14,201.31 |
| BARRENDERO | DIR ASEO PÚBLICO | 14,181.31 | | 14,181.31 |
| BARRENDERO | DIR ASEO PÚBLICO | 14,191.31 | | 14,191.31 |
| BARRENDERO | DIR ASEO PÚBLICO | 17,834.47 | | 17,834.47 |
| BARRENDERO | DIR ASEO PÚBLICO | 14,181.31 | | 14,181.31 |
| BARRENDERO | DIR ASEO PÚBLICO | 18,019.55 | | 18,019.55 |
| BARRENDERO | DIR ASEO PÚBLICO | 18,064.55 | | 18,064.55 |
| BARRENDERO | DIR ASEO PÚBLICO | 18,064.55 | | 18,064.55 |
| BARRENDERO | DIR ASEO PÚBLICO | 14,366.39 | | 14,366.39 |
| BARRENDERO | DIR ASEO PÚBLICO | 18,044.55 | | 18,044.55 |
| BARRENDERO | DIR ASEO PÚBLICO | 14,391.39 | | 14,391.39 |
| BARRENDERO | DIR ASEO PÚBLICO | 13,784.48 | | 13,784.48 |
| BARRENDERO | DIR ASEO PÚBLICO | 10,749.91 | | 10,749.91 |
| BARRENDERO | DIR ASEO PÚBLICO | 18,019.55 | | 18,019.55 |
| BARRENDERO | DIR ASEO PÚBLICO | 18,064.55 | | 18,064.55 |
| BARRENDERO | SEC SERV MPALES | 18,064.55 | | 18,064.55 |
| BARRENDERO | DIR ASEO PÚBLICO | 13,784.48 | | 13,784.48 |
| BARRENDERO | DIR ASEO PÚBLICO | 14,391.39 | | 14,391.39 |
| BARRENDERO | DIR ASEO PÚBLICO | 18,064.55 | | 18,064.55 |
| BARRENDERO | DIR ASEO PÚBLICO | 18,054.55 | | 18,054.55 |
| BARRENDERO | DIR ASEO PÚBLICO | 18,074.55 | | 18,074.55 |
| BARRENDERO | DIR ASEO PÚBLICO | 18,054.55 | | 18,054.55 |
| BARRENDERO | DIR ASEO PÚBLICO | 14,366.39 | | 14,366.39 |
| BARRENDERO | DIR ASEO PÚBLICO | 18,019.55 | | 18,019.55 |
| BARRENDERO | DIR ASEO PÚBLICO | 18,054.55 | | 18,054.55 |
| BARRENDERO | DIR ASEO PÚBLICO | 18,044.55 | | 18,044.55 |
| BARRENDERO | DIR ASEO PÚBLICO | 14,366.39 | | 14,366.39 |
| BARRENDERO | DIR ASEO PÚBLICO | 18,054.55 | | 18,054.55 |
| BARRENDERO | DIR ASEO PÚBLICO | 18,054.55 | | 18,054.55 |
| BARRENDERO | DIR ASEO PÚBLICO | 15,615.22 | | 15,615.22 |
| BARRENDERO | DIR ASEO PÚBLICO | 18,064.55 | | 18,064.55 |
| BARRENDERO | DIR ASEO PÚBLICO | 15,605.22 | | 15,605.22 |
| BARRENDERO | DIR ASEO PÚBLICO | 18,064.55 | | 18,064.55 |
| BARRENDERO | DIR ASEO PÚBLICO | 18,054.55 | | 18,054.55 |
| BARRENDERO | DIR ASEO PÚBLICO | 18,044.55 | | 18,044.55 |
| BARRENDERO | DIR ASEO PÚBLICO | 18,054.55 | | 18,054.55 |
| BARRENDERO | DIR ASEO PÚBLICO | 18,054.55 | | 18,054.55 |
| BARRENDERO | DIR ASEO PÚBLICO | 18,064.55 | | 18,064.55 |
| BARRENDERO | DIR ASEO PÚBLICO | 18,064.55 | | 18,064.55 |
| BARRENDERO | DIR ASEO PÚBLICO | 18,054.55 | | 18,054.55 |
| BARRENDERO | DIR ASEO PÚBLICO | 18,054.55 | | 18,054.55 |
| BARRENDERO | DIR ASEO PÚBLICO | 18,064.55 | | 18,064.55 |
| BARRENDERO | DIR ASEO PÚBLICO | 18,064.55 | | 18,064.55 |
| BARRENDERO | DIR ASEO PÚBLICO | 18,064.55 | | 18,064.55 |
| BARRENDERO | DIR ASEO PÚBLICO | 18,054.55 | | 18,054.55 |
| BARRENDERO | DIR ASEO PÚBLICO | 18,054.55 | | 18,054.55 |
| BARRENDERO | DIR ASEO PÚBLICO | 18,064.55 | | 18,064.55 |
| BARRENDERO | DIR ASEO PÚBLICO | 18,064.55 | | 18,064.55 |
| BARRENDERO | DIR ASEO PÚBLICO | 18,064.55 | | 18,064.55 |
| BARRENDERO | DIR ASEO PÚBLICO | 18,064.55 | | 18,064.55 |
| BARRENDERO | DIR ASEO PÚBLICO | 14,411.39 | | 14,411.39 |
| BARRENDERO | DIR ASEO PÚBLICO | 18,019.55 | | 18,019.55 |
| BARRENDERO | DIR ASEO PÚBLICO | 18,064.55 | | 18,064.55 |
| BARRENDERO | DIR ASEO PÚBLICO | 18,044.55 | | 18,044.55 |
| BARRENDERO | DIR ASEO PÚBLICO | 15,580.22 | | 15,580.22 |
| BARRENDERO | DIR ASEO PÚBLICO | 13,804.48 | | 13,804.48 |
| BARRENDERO | DIR ASEO PÚBLICO | 18,064.55 | | 18,064.55 |
| BARRENDERO | DIR ASEO PÚBLICO | 18,264.64 | | 18,264.64 |
| BARRENDERO | DIR ASEO PÚBLICO | 14,611.48 | | 14,611.48 |
| BARRENDERO | DIR ASEO PÚBLICO | 14,014.57 | | 14,014.57 |
| BARRENDERO | DIR ASEO PÚBLICO | 18,254.64 | | 18,254.64 |
| BARRENDERO | DIR ASEO PÚBLICO | 13,969.57 | | 13,969.57 |
| BARRENDERO | DIR ASEO PÚBLICO | 18,254.64 | | 18,254.64 |

PREVISIONES SALARIALES Y ECONÓMICAS

| PLAZA/PUESTO | ADSCRIPCION | INCREMENTO A LAS PERCEPCIONES | OTRAS MEDIDAS DE CARÁCTER ECONÓMICO LABORAL | IMPORTE |
|---------------------|--------------------|--------------------------------------|--|----------------|
| BARRENDERO | DIR ASEO PÚBLICO | 18,284.64 | | 18,284.64 |
| BARRENDERO | DIR ASEO PÚBLICO | 14,625.49 | | 14,625.49 |
| BARRENDERO | DIR ASEO PÚBLICO | 18,278.64 | | 18,278.64 |
| BARRENDERO | DIR ASEO PÚBLICO | 18,268.64 | | 18,268.64 |
| BARRENDERO | DIR ASEO PÚBLICO | 14,615.49 | | 14,615.49 |
| BARRENDERO | DIR ASEO PÚBLICO | 18,243.64 | | 18,243.64 |
| BARRENDERO | DIR ASEO PÚBLICO | 18,278.64 | | 18,278.64 |
| BARRENDERO | DIR ASEO PÚBLICO | 18,268.64 | | 18,268.64 |
| BARRENDERO | DIR ASEO PÚBLICO | 13,993.57 | | 13,993.57 |
| BARRENDERO | DIR ASEO PÚBLICO | 18,282.65 | | 18,282.65 |
| BARRENDERO | DIR ASEO PÚBLICO | 18,282.65 | | 18,282.65 |
| BARRENDERO | DIR ASEO PÚBLICO | 17,122.65 | | 17,122.65 |
| BARRENDERO | DIR ASEO PÚBLICO | 14,629.49 | | 14,629.49 |
| BARRENDERO | DIR ASEO PÚBLICO | 14,022.58 | | 14,022.58 |
| BARRENDERO | DIR ASEO PÚBLICO | 14,022.58 | | 14,022.58 |
| BARRENDERO | DIR ASEO PÚBLICO | 18,282.65 | | 18,282.65 |
| BARRENDERO | DIR ASEO PÚBLICO | 14,579.49 | | 14,579.49 |
| BARRENDERO | DIR ASEO PÚBLICO | 18,292.65 | | 18,292.65 |
| BARRENDERO | DIR ASEO PÚBLICO | 18,292.65 | | 18,292.65 |
| BARRENDERO | DIR ASEO PÚBLICO | 18,292.65 | | 18,292.65 |
| BARRENDERO | DIR ASEO PÚBLICO | 15,262.66 | | 15,262.66 |
| BARRENDERO | DIR ASEO PÚBLICO | 18,964.16 | | 18,964.16 |
| BARRENDERO | DIR ASEO PÚBLICO | 11,689.52 | | 11,689.52 |
| BARRENDERO | DIR ASEO PÚBLICO | 18,964.16 | | 18,964.16 |
| BARRENDERO | DIR ASEO PÚBLICO | 18,492.73 | | 18,492.73 |
| BARRENDERO | DIR ASEO PÚBLICO | 18,502.73 | | 18,502.73 |
| BARRENDERO | DIR ASEO PÚBLICO | 18,492.73 | | 18,492.73 |
| BARRENDERO | DIR ASEO PÚBLICO | 18,492.73 | | 18,492.73 |
| BARRENDERO | DIR ASEO PÚBLICO | 18,506.74 | | 18,506.74 |
| BARRENDERO | DIR ASEO PÚBLICO | 18,516.74 | | 18,516.74 |
| BARRENDERO | DIR ASEO PÚBLICO | 18,516.74 | | 18,516.74 |
| BARRENDERO | DIR ASEO PÚBLICO | 18,526.74 | | 18,526.74 |
| BARRENDERO | DIR ASEO PÚBLICO | 18,506.74 | | 18,506.74 |
| BARRENDERO | DIR ASEO PÚBLICO | 14,853.58 | | 14,853.58 |
| BARRENDERO | DIR ASEO PÚBLICO | 14,853.58 | | 14,853.58 |
| BARRENDERO | DIR ASEO PÚBLICO | 19,223.93 | | 19,223.93 |
| BARRENDERO | DIR ASEO PÚBLICO | 15,580.77 | | 15,580.77 |
| BARRENDERO | DIR ASEO PÚBLICO | 19,213.93 | | 19,213.93 |
| BARRENDERO | DIR ASEO PÚBLICO | 19,213.93 | | 19,213.93 |
| BARRENDERO | DIR ASEO PÚBLICO | 15,087.67 | | 15,087.67 |
| BARRENDERO | DIR ASEO PÚBLICO | 18,730.83 | | 18,730.83 |
| BARRENDERO | DIR ASEO PÚBLICO | 17,505.33 | | 17,505.33 |
| BARRENDERO | DIR ASEO PÚBLICO | 15,077.67 | | 15,077.67 |
| BARRENDERO | DIR ASEO PÚBLICO | 15,087.67 | | 15,087.67 |
| BARRENDERO | DIR ASEO PÚBLICO | 18,744.84 | | 18,744.84 |
| BARRENDERO | DIR ASEO PÚBLICO | 15,091.68 | | 15,091.68 |
| BARRENDERO | DIR ASEO PÚBLICO | 15,091.68 | | 15,091.68 |
| BARRENDERO | DIR ASEO PÚBLICO | 15,101.68 | | 15,101.68 |
| BARRENDERO | DIR ASEO PÚBLICO | 15,619.79 | | 15,619.79 |
| BARRENDERO | DIR ASEO PÚBLICO | 15,609.79 | | 15,609.79 |
| BARRENDERO | DIR ASEO PÚBLICO | 15,609.79 | | 15,609.79 |
| BARRENDERO | DIR ASEO PÚBLICO | 15,609.79 | | 15,609.79 |
| BARRENDERO | DIR ASEO PÚBLICO | 15,609.79 | | 15,609.79 |
| BARRENDERO | DIR ASEO PÚBLICO | 19,262.95 | | 19,262.95 |
| BARRENDERO | DIR ASEO PÚBLICO | 19,282.95 | | 19,282.95 |
| BARRENDERO | DIR ASEO PÚBLICO | 18,968.93 | | 18,968.93 |
| BARRENDERO | DIR ASEO PÚBLICO | 18,968.93 | | 18,968.93 |
| BARRENDERO | DIR ASEO PÚBLICO | 14,708.86 | | 14,708.86 |
| BARRENDERO | DIR ASEO PÚBLICO | 18,968.93 | | 18,968.93 |
| BARRENDERO | DIR ASEO PÚBLICO | 18,968.93 | | 18,968.93 |
| BARRENDERO | DIR ASEO PÚBLICO | 18,968.93 | | 18,968.93 |
| BARRENDERO | DIR ASEO PÚBLICO | 14,708.86 | | 14,708.86 |
| BARRENDERO | DIR MERCADOS | 14,708.86 | | 14,708.86 |
| BARRENDERO | DIR ASEO PÚBLICO | 16,529.60 | | 16,529.60 |
| BARRENDERO | DIR ASEO PÚBLICO | 15,315.77 | | 15,315.77 |
| BARRENDERO | DIR ASEO PÚBLICO | 15,315.77 | | 15,315.77 |
| BARRENDERO | DIR ASEO PÚBLICO | 16,529.60 | | 16,529.60 |
| BARRENDERO | DIR ASEO PÚBLICO | 18,968.93 | | 18,968.93 |
| BARRENDERO | DIR ASEO PÚBLICO | 15,315.77 | | 15,315.77 |

PREVISIONES SALARIALES Y ECONÓMICAS

| PLAZA/PUESTO | ADSCRIPCION | INCREMENTO A LAS PERCEPCIONES | OTRAS MEDIDAS DE CARÁCTER ECONÓMICO LABORAL | IMPORTE |
|--------------------------------|----------------------|--------------------------------------|--|----------------|
| BARRENDERO | DIR ASEO PÚBLICO | 15,315.77 | | 15,315.77 |
| BARRENDERO | DIR ASEO PÚBLICO | 15,315.77 | | 15,315.77 |
| BARRENDERO | DIR ASEO PÚBLICO | 19,179.01 | | 19,179.01 |
| BARRENDERO | DIR ASEO PÚBLICO | 15,525.86 | | 15,525.86 |
| BARRENDERO | DIR ASEO PÚBLICO | 19,179.01 | | 19,179.01 |
| BARRENDERO | DIR ASEO PÚBLICO | 15,525.86 | | 15,525.86 |
| BARRENDERO | DIR MERCADOS | 10,749.91 | | 10,749.91 |
| BARRENDERO | DIR ASEO PÚBLICO | 10,777.92 | | 10,777.92 |
| BARRENDERO | DIR ASEO PÚBLICO | 10,539.82 | | 10,539.82 |
| BARRENDERO | DIR ASEO PÚBLICO | 10,245.70 | | 10,245.70 |
| BARRENDERO | DIR ASEO PÚBLICO | 10,894.63 | | 10,894.63 |
| BARRENDERO | DIR CAPITAL HUMANO | 12,026.91 | | 12,026.91 |
| BARRENDERO | DIR ASEO PÚBLICO | 16,686.25 | | 16,686.25 |
| BARRENDERO | DIR ASEO PÚBLICO | 10,702.11 | | 10,702.11 |
| BARRENDERO | DIR MANT URBANO | 9,532.11 | | 9,532.11 |
| BARRENDERO | DIR ASEO PÚBLICO | 10,933.22 | | 10,933.22 |
| BARRENDERO | SEC OBRAS P DES URB | 10,947.22 | | 10,947.22 |
| CABO | DIR OBRAS P MANT | 16,113.85 | | 16,113.85 |
| CABO | DIR OBRAS P MANT | 10,760.12 | | 10,760.12 |
| CABO | DIR OBRAS P MANT | 9,565.12 | | 9,565.12 |
| CABO | DIR OBRAS P MANT | 16,078.85 | | 16,078.85 |
| CABO | DIR OBRAS P MANT | 17,263.88 | | 17,263.88 |
| CABO | DIR OBRAS P MANT | 17,308.88 | | 17,308.88 |
| CABO | DIR OBRAS P MANT | 17,288.88 | | 17,288.88 |
| CABO | DIR OBRAS P MANT | 17,263.88 | | 17,263.88 |
| CABO | DIR OBRAS P MANT | 17,308.88 | | 17,308.88 |
| CABO | DIR OBRAS P MANT | 17,303.91 | | 17,303.91 |
| CABO | DIR OBRAS P MANT | 17,303.91 | | 17,303.91 |
| CABO | DIR OBRAS P MANT | 17,549.48 | | 17,549.48 |
| CABO | DIR OBRAS P MANT | 9,840.75 | | 9,840.75 |
| CABO | DIR ASEO PÚBLICO | 11,712.12 | | 11,712.12 |
| CABO | DIR OBRAS P MANT | 17,774.96 | | 17,774.96 |
| CABO | DIR OBRAS P MANT | 17,809.96 | | 17,809.96 |
| CABO | DIR MANT URBANO | 18,536.51 | | 18,536.51 |
| CABO | DIR ASEO PÚBLICO | 12,278.32 | | 12,278.32 |
| CABO | DIR ASEO PÚBLICO | 20,107.32 | | 20,107.32 |
| CABO | DIR ASEO PÚBLICO | 16,186.56 | | 16,186.56 |
| CABO | DIR ASEO PÚBLICO | 19,668.90 | | 19,668.90 |
| CAJERO | DIRECCION INGRESOS | 37,818.06 | | 37,818.06 |
| CAPTURADOR Y AUX. DE SERVICIOS | SEC SERV MPALES | 11,020.10 | | 11,020.10 |
| CAPTURADOR Y AUX. DE SERVICIOS | DIR EDU CIENCIA TECN | 9,820.56 | | 9,820.56 |
| CAPTURADOR Y AUX. DE SERVICIOS | SEC SERV MPALES | 11,321.22 | | 11,321.22 |
| CAPTURADOR Y AUX. DE SERVICIOS | SEC SERV MPALES | 11,335.99 | | 11,335.99 |
| CAPTURADOR Y AUX. DE SERVICIOS | CONSEJERÍA JURÍDICA | 11,370.99 | | 11,370.99 |
| CAPTURADOR Y AUX. DE SERVICIOS | SEC SERV MPALES | 11,507.56 | | 11,507.56 |
| CAPTURADOR Y AUX. DE SERVICIOS | INR MPAL PLANEACION | 16,549.60 | | 16,549.60 |
| CAPTURISTA "B" | SEC OBRAS P DES URB | 11,708.63 | | 11,708.63 |
| CAPTURISTA "B" | INS MPAL MUJERES | 11,718.63 | | 11,718.63 |
| CAPTURISTA "B" | DIR REC MATERIALES | 11,952.95 | | 11,952.95 |
| CAPTURISTA "B" | REG JUVENTUD DEPORTE | 12,627.23 | | 12,627.23 |
| CAPTURISTA "B" | DIRECCION INGRESOS | 32,020.14 | | 32,020.14 |
| CAPTURISTA "B" | SEC OBRAS P DES URB | 32,020.14 | | 32,020.14 |
| CAPTURISTA "B" | SEC OBRAS P DES URB | 31,253.80 | | 31,253.80 |
| CAPTURISTA "B" | DIR CONT SEG CTRO OP | 32,211.73 | | 32,211.73 |
| CAPTURISTA "B" | DIR CONT SEG CTRO OP | 32,020.14 | | 32,020.14 |
| CAPTURISTA "B" | DIR CONT SEG CTRO OP | 31,828.56 | | 31,828.56 |
| CAPTURISTA "B" | DIR CONT SEG CTRO OP | 31,636.97 | | 31,636.97 |
| CAPTURISTA "B" | DIR SIST INFOR | 30,870.63 | | 30,870.63 |
| CAPTURISTA "B" | COORD CD EDUCADORA | 31,445.39 | | 31,445.39 |
| CHOFER | SEC OBRAS P DES URB | 12,968.28 | | 12,968.28 |
| CHOFER | DIR ASEO PÚBLICO | 21,000.28 | | 21,000.28 |
| CHOFER | DIR ASEO PÚBLICO | 21,010.28 | | 21,010.28 |
| CHOFER | SEC OBRAS P DES URB | 12,230.46 | | 12,230.46 |
| CHOFER | DIR ASEO PÚBLICO | 21,020.28 | | 21,020.28 |
| CHOFER | DIR MANT URBANO | 12,250.46 | | 12,250.46 |
| CHOFER | DIR ASEO PÚBLICO | 21,010.28 | | 21,010.28 |
| CHOFER | DIR ASEO PÚBLICO | 21,269.69 | | 21,269.69 |
| CHOFER | DIR ASEO PÚBLICO | 21,289.69 | | 21,289.69 |
| CHOFER | DIR ASEO PÚBLICO | 21,289.69 | | 21,289.69 |

PREVISIONES SALARIALES Y ECONÓMICAS

| PLAZA/PUESTO | ADSCRIPCION | INCREMENTO A LAS PERCEPCIONES | OTRAS MEDIDAS DE CARÁCTER ECONÓMICO LABORAL | IMPORTE |
|---------------------|----------------------|--------------------------------------|--|----------------|
| CHOFER | DIR ASEO PÚBLICO | 21,296.52 | | 21,296.52 |
| CHOFER | DIR ASEO PÚBLICO | 21,842.18 | | 21,842.18 |
| CHOFER | DIR ASEO PÚBLICO | 22,111.59 | | 22,111.59 |
| CHOFER | DIR CONT SEG CTRO OP | 13,786.04 | | 13,786.04 |
| CHOFER | SEC REC HUM Y MAT | 12,732.24 | | 12,732.24 |
| CHOFER | SEC SERV MPALES | 20,215.61 | | 20,215.61 |
| CHOFER | SEC SERV MPALES | 25,752.54 | | 25,752.54 |
| CHOFER | DIR MANT URBANO | 20,511.47 | | 20,511.47 |
| CHOFER | SEC OBRAS P DES URB | 13,828.44 | | 13,828.44 |
| CHOFER "A" | DIR ASEO PÚBLICO | 12,250.46 | | 12,250.46 |
| CHOFER "A" | DIR ASEO PÚBLICO | 12,230.46 | | 12,230.46 |
| CHOFER "A" | DIR ASEO PÚBLICO | 21,010.28 | | 21,010.28 |
| CHOFER "A" | DIR ASEO PÚBLICO | 22,115.85 | | 22,115.85 |
| CHOFER "A" | DIR ASEO PÚBLICO | 21,382.17 | | 21,382.17 |
| CHOFER "A" | DIR ASEO PÚBLICO | 22,105.85 | | 22,105.85 |
| CHOFER "A" | DIR ASEO PÚBLICO | 13,336.04 | | 13,336.04 |
| CHOFER "B" | DIR OBRAS P MANT | 19,868.14 | | 19,868.14 |
| CHOFER "B" | DIR ASEO PÚBLICO | 12,417.01 | | 12,417.01 |
| CHOFER "B" | DIR MANT URBANO | 19,888.14 | | 19,888.14 |
| CHOFER "B" | DIR MANT URBANO | 12,437.01 | | 12,437.01 |
| CHOFER "B" | DIR ASEO PÚBLICO | 12,427.01 | | 12,427.01 |
| CHOFER "B" | DIR OBRAS P MANT | 19,888.14 | | 19,888.14 |
| CHOFER "B" | DIR OBRAS P MANT | 19,888.14 | | 19,888.14 |
| CHOFER "B" | DIR OBRAS P MANT | 19,878.14 | | 19,878.14 |
| CHOFER "B" | DIR ASEO PÚBLICO | 21,382.69 | | 21,382.69 |
| CHOFER "B" | DIR OBRAS P MANT | 20,143.26 | | 20,143.26 |
| CHOFER "B" | DIR OBRAS P MANT | 20,153.26 | | 20,153.26 |
| CHOFER "B" | DIR ASEO PÚBLICO | 21,667.81 | | 21,667.81 |
| CHOFER "B" | DIR ASEO PÚBLICO | 21,665.01 | | 21,665.01 |
| CHOFER "B" | DIR ASEO PÚBLICO | 24,641.13 | | 24,641.13 |
| CHOFER "B" | DIR ASEO PÚBLICO | 21,665.01 | | 21,665.01 |
| CHOFER "B" | DIR ASEO PÚBLICO | 21,665.01 | | 21,665.01 |
| CHOFER "B" | DIR ASEO PÚBLICO | 21,685.01 | | 21,685.01 |
| CHOFER "B" | DIR ASEO PÚBLICO | 12,719.32 | | 12,719.32 |
| CHOFER "B" | DIR OBRAS P MANT | 21,007.15 | | 21,007.15 |
| CHOFER "B" | DIR ASEO PÚBLICO | 22,501.70 | | 22,501.70 |
| CHOFER "B" | DIR ASEO PÚBLICO | 22,521.70 | | 22,521.70 |
| CHOFER "B" | DIR ASEO PÚBLICO | 22,521.70 | | 22,521.70 |
| CHOFER "B" | DIR ASEO PÚBLICO | 22,215.24 | | 22,215.24 |
| CHOFER "B" | SEC OBRAS P DES URB | 13,551.87 | | 13,551.87 |
| CHOFER "C" | DIR OBRAS P MANT | 20,240.68 | | 20,240.68 |
| CHOFER "C" | DIR ASEO PÚBLICO | 21,768.41 | | 21,768.41 |
| CHOFER "C" | DIR OBRAS P MANT | 20,250.68 | | 20,250.68 |
| CHOFER "C" | DIR ASEO PÚBLICO | 21,778.41 | | 21,778.41 |
| CHOFER "C" | DIR MANT URBANO | 20,250.68 | | 20,250.68 |
| CHOFER "C" | DIR ASEO PÚBLICO | 22,067.17 | | 22,067.17 |
| CHOFER "C" | DIR ASEO PÚBLICO | 22,067.17 | | 22,067.17 |
| CHOFER "C" | DIR ASEO PÚBLICO | 23,600.26 | | 23,600.26 |
| CHOFER "C" | DIR OBRAS P MANT | 20,529.44 | | 20,529.44 |
| CHOFER "C" | DIR ASEO PÚBLICO | 22,077.17 | | 22,077.17 |
| CHOFER "C" | DIR ASEO PÚBLICO | 24,455.41 | | 24,455.41 |
| CHOFER "C" | DIR ASEO PÚBLICO | 22,897.32 | | 22,897.32 |
| CHOFER "C" | DIR ASEO PÚBLICO | 22,350.79 | | 22,350.79 |
| CHOFER "C" | DIR ASEO PÚBLICO | 22,368.36 | | 22,368.36 |
| CHOFER "C" | DIR ASEO PÚBLICO | 22,348.36 | | 22,348.36 |
| CHOFER "C" | DIR OBRAS P MANT | 20,820.62 | | 20,820.62 |
| CHOFER "C" | DIR ASEO PÚBLICO | 22,348.36 | | 22,348.36 |
| CHOFER "C" | DIR ASEO PÚBLICO | 22,348.36 | | 22,348.36 |
| CHOFER "C" | DIR ASEO PÚBLICO | 23,235.73 | | 23,235.73 |
| CHOFER "C" | DIR ASEO PÚBLICO | 22,629.55 | | 22,629.55 |
| CHOFER "C" | DIR MANT URBANO | 21,091.81 | | 21,091.81 |
| CHOFER "C" | DIR ASEO PÚBLICO | 22,657.12 | | 22,657.12 |
| CHOFER "C" | DIR ASEO PÚBLICO | 23,297.23 | | 23,297.23 |
| CHOFER "C" | DIR ASEO PÚBLICO | 23,297.23 | | 23,297.23 |
| CHOFER "C" | DIR ASEO PÚBLICO | 23,297.23 | | 23,297.23 |
| CHOFER "C" | DIR ASEO PÚBLICO | 23,297.23 | | 23,297.23 |
| CHOFER "C" | DIR ASEO PÚBLICO | 23,297.23 | | 23,297.23 |
| CHOFER "C" | DIR ASEO PÚBLICO | 23,307.23 | | 23,307.23 |
| CHOFER "C" | DIR ASEO PÚBLICO | 23,297.23 | | 23,297.23 |

PREVISIONES SALARIALES Y ECONÓMICAS

| PLAZA/PUESTO | ADSCRIPCION | INCREMENTO A LAS PERCEPCIONES | OTRAS MEDIDAS DE CARÁCTER ECONÓMICO LABORAL | IMPORTE |
|-----------------------|----------------------|--------------------------------------|--|----------------|
| CHOFER "C" | DIR ASEO PÚBLICO | 22,928.31 | | 22,928.31 |
| CHOFER "C" | DIR ASEO PÚBLICO | 25,959.84 | | 25,959.84 |
| CHOFER "C" | DIR ASEO PÚBLICO | 22,172.12 | | 22,172.12 |
| CHOFER "C" | DIR OBRAS P MANT | 21,390.57 | | 21,390.57 |
| CHOFER "C" | DIR ASEO PÚBLICO | 22,928.31 | | 22,928.31 |
| CHOFER "C" | DIR ASEO PÚBLICO | 22,903.31 | | 22,903.31 |
| CHOFER "C" | DIR ASEO PÚBLICO | 22,938.31 | | 22,938.31 |
| CHOFER "C" | DIR ASEO PÚBLICO | 22,928.31 | | 22,928.31 |
| CHOFER "C" | DIR ASEO PÚBLICO | 22,928.31 | | 22,928.31 |
| CHOFER "C" | DIR ASEO PÚBLICO | 25,959.84 | | 25,959.84 |
| CHOFER "C" | DIR ASEO PÚBLICO | 22,928.31 | | 22,928.31 |
| CHOFER "C" | DIR ASEO PÚBLICO | 22,938.31 | | 22,938.31 |
| CHOFER "C" | DIR ASEO PÚBLICO | 23,191.92 | | 23,191.92 |
| CHOFER "C" | DIR ASEO PÚBLICO | 26,223.45 | | 26,223.45 |
| CHOFER "C" | DIR ASEO PÚBLICO | 23,191.92 | | 23,191.92 |
| CHOFER "C" | DIR ASEO PÚBLICO | 23,191.92 | | 23,191.92 |
| CHOFER "C" | DIR ASEO PÚBLICO | 23,191.92 | | 23,191.92 |
| CHOFER "C" | DIR ASEO PÚBLICO | 23,191.92 | | 23,191.92 |
| CHOFER "C" | DIR ASEO PÚBLICO | 23,191.92 | | 23,191.92 |
| CHOFER "C" | DIR ASEO PÚBLICO | 23,430.53 | | 23,430.53 |
| CHOFER "C" | DIR ASEO PÚBLICO | 13,521.51 | | 13,521.51 |
| CHOFER "C" | DIR ASEO PÚBLICO | 12,923.99 | | 12,923.99 |
| CHOFER "C" | DIR ASEO PÚBLICO | 12,923.99 | | 12,923.99 |
| CHOFER "C" | SIST MPAL DIF | 13,082.63 | | 13,082.63 |
| CHOFER "C" | DIR CONT SEG CTRO OP | 13,328.81 | | 13,328.81 |
| CHOFER "C" | SIST MPAL DIF | 13,346.39 | | 13,346.39 |
| CHOFER "C" | DIR CONT SEG CTRO OP | 13,416.39 | | 13,416.39 |
| CHOFER "C" | DIR MANT URBANO | 20,955.83 | | 20,955.83 |
| CHOFER "C" | DIR MANT URBANO | 21,202.02 | | 21,202.02 |
| CHOFER "C" | DIR CONT SEG CTRO OP | 13,908.76 | | 13,908.76 |
| CHOFER "C" | DIR MANT URBANO | 21,202.02 | | 21,202.02 |
| CHOFER "C" | PRESIDENCIA MPAL | 14,242.52 | | 14,242.52 |
| CHOFER "C" | DIR AG BAR Y COL | 14,207.52 | | 14,207.52 |
| CHOFER "C" | DIR MANT URBANO | 14,157.52 | | 14,157.52 |
| CHOFER "C" | DIR MANT URBANO | 14,242.52 | | 14,242.52 |
| COBRADOR | DIR MERCADOS | 14,793.40 | | 14,793.40 |
| COBRADOR | DIR MANT URBANO | 18,480.90 | | 18,480.90 |
| COBRADOR | DIR MERCADOS | 30,870.63 | | 30,870.63 |
| COBRADOR | DIRECCION INGRESOS | 31,253.80 | | 31,253.80 |
| COCINERA | INS MPAL MUJERES | 10,927.26 | | 10,927.26 |
| COCINERA | SIST MPAL DIF | 14,132.90 | | 14,132.90 |
| COCINERA | DIR EDU CIENCIA TECN | 11,148.50 | | 11,148.50 |
| COCINERA | DIR EDU CIENCIA TECN | 11,343.91 | | 11,343.91 |
| COCINERA | DIR EDU CIENCIA TECN | 10,173.91 | | 10,173.91 |
| COCINERA | INS MPAL MUJERES | 10,138.91 | | 10,138.91 |
| COCINERA | DIR EDU CIENCIA TECN | 11,915.17 | | 11,915.17 |
| COCINERA | SIST MPAL DIF | 14,638.81 | | 14,638.81 |
| COCINERA | SIST MPAL DIF | 14,883.96 | | 14,883.96 |
| COCINERA | DIR EDU CIENCIA TECN | 11,915.17 | | 11,915.17 |
| COCINERA | DIR EDU CIENCIA TECN | 13,124.41 | | 13,124.41 |
| COCINERO | DIR EDU CIENCIA TECN | 10,979.23 | | 10,979.23 |
| COCINERO | SEC DESARROLLO ECON | 10,994.56 | | 10,994.56 |
| COMANDANTE SUPERVISOR | DIR MOVILIDAD | 9,463.69 | | 9,463.69 |
| CONSERJE | SEC OBRAS P DES URB | 9,793.91 | | 9,793.91 |
| CONSERJE | DIR RE LA ACTI COME | 9,793.91 | | 9,793.91 |
| CONSERJE | SIST MPAL DIF | 10,944.56 | | 10,944.56 |
| CONSERJE | SIST MPAL DIF | 10,944.56 | | 10,944.56 |
| CONSERJE | SEC REC HUM Y MAT | 10,994.56 | | 10,994.56 |
| CONSERJE | SEC DESARROLLO ECON | 10,994.56 | | 10,994.56 |
| CONSERJE | PRESIDENCIA MPAL | 11,220.35 | | 11,220.35 |
| CONSERJE | DIR CAPITAL HUMANO | 10,123.59 | | 10,123.59 |
| CONSERJE | DIR REC MATERIALES | 11,308.91 | | 11,308.91 |
| CONSERJE | DIRECCION INGRESOS | 11,308.91 | | 11,308.91 |
| CONSERJE | DIR REC MATERIALES | 11,343.91 | | 11,343.91 |
| CONSERJE | SEC FOM TURISTICO | 11,343.91 | | 11,343.91 |
| CONSERJE | DIR MERCADOS | 13,177.70 | | 13,177.70 |
| CONSERJE | DIRECCION INGRESOS | 10,173.91 | | 10,173.91 |
| CONSERJE | DIR EG CTROL PPTAL | 10,088.91 | | 10,088.91 |

PREVISIONES SALARIALES Y ECONÓMICAS

| PLAZA/PUESTO | ADSCRIPCION | INCREMENTO A LAS PERCEPCIONES | OTRAS MEDIDAS DE CARÁCTER ECONÓMICO LABORAL | IMPORTE |
|--------------------------------|----------------------|--------------------------------------|--|----------------|
| CONSERJE | SIST MPAL DIF | 10,173.91 | | 10,173.91 |
| CONSERJE | SEC REC HUM Y MAT | 11,409.56 | | 11,409.56 |
| CONSERJE | SEC REC HUM Y MAT | 11,289.56 | | 11,289.56 |
| CONSERJE | INS MPAL MUJERES | 11,374.56 | | 11,374.56 |
| CONSERJE | CONSEJERÍA JURÍDICA | 11,685.35 | | 11,685.35 |
| CONSERJE | DIR REC MATERIALES | 11,795.17 | | 11,795.17 |
| CONSERJE | SEC BIENESTAR MPAL | 11,915.17 | | 11,915.17 |
| COORDINADOR | SEC SEG CD MOV PRO C | 9,540.04 | | 9,540.04 |
| COORDINADOR | SEC SEG CD MOV PRO C | 9,866.82 | | 9,866.82 |
| COORDINADOR | SEC SEG CD MOV PRO C | 9,880.35 | | 9,880.35 |
| COORDINADOR | SEC SEG CD MOV PRO C | 9,880.35 | | 9,880.35 |
| COORDINADOR | SEC SEG CD MOV PRO C | 10,152.99 | | 10,152.99 |
| COORDINADOR | SEC SEG CD MOV PRO C | 10,452.69 | | 10,452.69 |
| COORDINADOR | SEC SEG CD MOV PRO C | 10,738.87 | | 10,738.87 |
| COORDINADOR | DIRECCION INGRESOS | 39,046.02 | | 39,046.02 |
| COORDINADOR | DIR MANT URBANO | 38,574.80 | | 38,574.80 |
| COORDINADOR | CONTRALORIA INTERNA | 39,988.45 | | 39,988.45 |
| COORDINADOR | CONTRALORIA INTERNA | 39,517.24 | | 39,517.24 |
| DIBUJANTE | TESORERIA MUNICIPAL | 12,482.54 | | 12,482.54 |
| DIBUJANTE | SEC OBRAS P DES URB | 12,412.54 | | 12,412.54 |
| DIBUJANTE | SEC OBRAS P DES URB | 12,447.54 | | 12,447.54 |
| DIBUJANTE | DIR CONT SEG CTRO OP | 12,447.54 | | 12,447.54 |
| DIBUJANTE | DIR MANT URBANO | 12,362.54 | | 12,362.54 |
| DIBUJANTE | DIR PATRIMONIO | 13,782.40 | | 13,782.40 |
| DIBUJANTE | DIR PATRIMONIO | 13,489.81 | | 13,489.81 |
| DIBUJANTE | DIR MANT URBANO | 13,559.81 | | 13,559.81 |
| DIBUJANTE | DIR EDU CIENCIA TECN | 12,953.97 | | 12,953.97 |
| DIBUJANTE | SEC OBRAS P DES URB | 13,732.40 | | 13,732.40 |
| EDUCADORA | DIR EDU CIENCIA TECN | 11,324.22 | | 11,324.22 |
| EDUCADORA | SEC SERV MPALES | 11,624.72 | | 11,624.72 |
| EDUCADORA | INS MPAL MUJERES | 12,099.49 | | 12,099.49 |
| EDUCADORA | DIR EDU CIENCIA TECN | 12,342.58 | | 12,342.58 |
| EDUCADORA | DIR EDU CIENCIA TECN | 12,412.58 | | 12,412.58 |
| EDUCADORA | DIR EDU CIENCIA TECN | 12,653.09 | | 12,653.09 |
| EDUCADORA | DIR EDU CIENCIA TECN | 12,307.59 | | 12,307.59 |
| EDUCADORA | DIR EDU CIENCIA TECN | 12,083.28 | | 12,083.28 |
| EDUCADORA | DIR EDU CIENCIA TECN | 12,064.49 | | 12,064.49 |
| EDUCADORA | DIR EDU CIENCIA TECN | 12,342.58 | | 12,342.58 |
| EDUCADORA | DIR EDU CIENCIA TECN | 12,377.58 | | 12,377.58 |
| EDUCADORA | DIR EDU CIENCIA TECN | 12,566.88 | | 12,566.88 |
| EDUCADORA | DIR EDU CIENCIA TECN | 13,371.67 | | 13,371.67 |
| EDUCADORA | DIR EDU CIENCIA TECN | 13,371.67 | | 13,371.67 |
| EDUCADORA | DIR EDU CIENCIA TECN | 13,610.68 | | 13,610.68 |
| EDUCADORA | DIR EDU CIENCIA TECN | 13,377.19 | | 13,377.19 |
| EDUCADORA | DIR EDU CIENCIA TECN | 13,620.28 | | 13,620.28 |
| ELECTRICISTA DE ALUMB.PUB. | DIR MANT URBANO | 12,370.26 | | 12,370.26 |
| ELECTRICISTA DE ALUMB.PUB. | DIR MANT URBANO | 12,345.26 | | 12,345.26 |
| ELECTRICISTA DE ALUMB.PUB. | DIR MANT URBANO | 12,708.90 | | 12,708.90 |
| ELECTRICISTA DE ALUMB.PUB. | DIR MANT URBANO | 20,610.75 | | 20,610.75 |
| ELECTRICISTA DE ALUMB.PUB. | DIR MANT URBANO | 12,708.90 | | 12,708.90 |
| ELECTRICISTA DE ALUMB.PUB. | DIR MANT URBANO | 20,630.75 | | 20,630.75 |
| ELECTRICISTA DE ALUMB.PUB. | DIR MANT URBANO | 12,982.78 | | 12,982.78 |
| ELECTRICISTA DE ALUMB.PUB. | DIR MANT URBANO | 20,884.62 | | 20,884.62 |
| ELECTRICISTA DE ALUMB.PUB. | DIR MANT URBANO | 21,178.50 | | 21,178.50 |
| ELECTRICISTA DE ALUMB.PUB. | DIR MANT URBANO | 18,511.94 | | 18,511.94 |
| ELECTRICISTA DE ALUMB.PUB. | DIR MANT URBANO | 21,487.14 | | 21,487.14 |
| ELECTRICISTA DE ALUMB.PUB. | DIR MANT URBANO | 22,409.04 | | 22,409.04 |
| ELECTRICISTA DE ALUMB.PUB. | DIR MANT URBANO | 21,797.53 | | 21,797.53 |
| ELECTRICISTA DE ALUMB.PUB. | TESORERIA MUNICIPAL | 14,187.81 | | 14,187.81 |
| ELECTRICISTA DE ALUMB.PUB. | DIR MANT URBANO | 12,370.26 | | 12,370.26 |
| ELECTRICISTA DE BAJA TENSION | DIR MANT URBANO | 24,320.03 | | 24,320.03 |
| EMPL. DE CUADRILLA DE JARDINES | DIR MANT URBANO | 16,837.27 | | 16,837.27 |
| EMPL. DE CUADRILLA DE JARDINES | DIR MANT URBANO | 17,316.63 | | 17,316.63 |
| EMPL. DE CUADRILLA DE JARDINES | DIR MANT URBANO | 17,316.63 | | 17,316.63 |
| EMPL. DE CUADRILLA DE JARDINES | DIR MANT URBANO | 17,326.63 | | 17,326.63 |
| EMPL. DE CUADRILLA DE JARDINES | DIR MANT URBANO | 17,544.52 | | 17,544.52 |
| EMPL. DE CUADRILLA DE JARDINES | DIR MANT URBANO | 17,549.05 | | 17,549.05 |
| EMPL. DE CUADRILLA DE JARDINES | DIR MANT URBANO | 17,549.05 | | 17,549.05 |
| EMPL. DE CUADRILLA DE JARDINES | DIR MANT URBANO | 17,538.57 | | 17,538.57 |

PREVISIONES SALARIALES Y ECONÓMICAS

| PLAZA/PUESTO | ADSCRIPCION | INCREMENTO A LAS PERCEPCIONES | OTRAS MEDIDAS DE CARÁCTER ECONÓMICO LABORAL | IMPORTE |
|--------------------------------|---------------------|--------------------------------------|--|----------------|
| EMPL. DE CUADRILLA DE JARDINES | DIR MANT URBANO | 17,563.57 | | 17,563.57 |
| EMPL. DE CUADRILLA DE JARDINES | DIR MANT URBANO | 18,300.41 | | 18,300.41 |
| EMPL. DE CUADRILLA DE JARDINES | DIR MANT URBANO | 18,270.41 | | 18,270.41 |
| EMPL. DE CUADRILLA DE JARDINES | DIR MANT URBANO | 17,781.47 | | 17,781.47 |
| EMPL. DE CUADRILLA DE JARDINES | DIR MANT URBANO | 17,795.99 | | 17,795.99 |
| EMPL. DE CUADRILLA DE JARDINES | DIR MANT URBANO | 11,501.33 | | 11,501.33 |
| EMPL. DE CUADRILLA DE JARDINES | DIR MANT URBANO | 18,042.94 | | 18,042.94 |
| EMPLEADO DE CUADRILLA MOVIL "C | DIR MANT URBANO | 21,781.90 | | 21,781.90 |
| EMPLEADO DE CUADRILLA MOVIL "C | DIR MANT URBANO | 21,746.90 | | 21,746.90 |
| EMPLEADO DE CUADRILLA MOVIL "C | DIR OBRAS P MANT | 14,598.26 | | 14,598.26 |
| EMPLEADO DE CUADRILLA MOVIL "C | DIR MERCADOS | 16,304.97 | | 16,304.97 |
| EMPLEADO DE CUADRILLA MOVIL "C | DIR MANT URBANO | 21,462.14 | | 21,462.14 |
| EMPLEADO DE CUADRILLA MOVIL "C | DIR MANT URBANO | 21,533.58 | | 21,533.58 |
| EMPLEADO DE CUADRILLA MOVIL "C | DIR MANT URBANO | 21,806.90 | | 21,806.90 |
| EMPLEADO DE CUADRILLA MOVIL "C | DIR MANT URBANO | 21,771.90 | | 21,771.90 |
| EMPLEADO DE CUADRILLA MOVIL "C | DIR MANT URBANO | 17,034.48 | | 17,034.48 |
| EMPLEADO DE CUADRILLA MOVIL "C | DIR MANT URBANO | 21,771.90 | | 21,771.90 |
| EMPLEADO DE CUADRILLA MOVIL "C | DIR MANT URBANO | 21,736.90 | | 21,736.90 |
| EMPLEADO DE CUADRILLA MOVIL "C | DIR MANT URBANO | 13,659.00 | | 13,659.00 |
| EMPLEADO DE CUADRILLA MOVIL "C | DIR MANT URBANO | 22,178.70 | | 22,178.70 |
| EMPLEADO DE CUADRILLA MOVIL "C | DIR MANT URBANO | 18,695.64 | | 18,695.64 |
| EMPLEADO DE CUADRILLA MOVIL "C | DIR MANT URBANO | 22,319.96 | | 22,319.96 |
| EMPLEADO DE CUADRILLA MOVIL "C | DIR MANT URBANO | 22,319.96 | | 22,319.96 |
| EMPLEADO DE CUADRILLA MOVIL "C | DIR MANT URBANO | 18,047.33 | | 18,047.33 |
| EMPLEADO DE CUADRILLA MOVIL "C | DIR MANT URBANO | 22,664.72 | | 22,664.72 |
| EMPLEADO DE CUADRILLA MOVIL "C | DIR MANT URBANO | 14,278.50 | | 14,278.50 |
| EMPLEADO DE CUADRILLA MOVIL "C | DIR MANT URBANO | 21,840.15 | | 21,840.15 |
| EMPLEADO DE CUADRILLA MOVIL "C | DIR MANT URBANO | 22,647.94 | | 22,647.94 |
| EMPLEADO DE CUADRILLA MOVIL "C | DIR MANT URBANO | 14,920.76 | | 14,920.76 |
| EMPLEADO DE CUADRILLA MOVIL "C | TESORERIA MUNICIPAL | 14,563.26 | | 14,563.26 |
| EMPLEADO DE CUADRILLA MOVIL "C | DIR MANT URBANO | 22,939.47 | | 22,939.47 |
| EMPLEADO DE CUADRILLA MOVIL "C | DIR MANT URBANO | 22,939.47 | | 22,939.47 |
| EMPLEADO DE CUADRILLA MOVIL "C | DIR MANT URBANO | 22,423.22 | | 22,423.22 |
| EMPLEADO DE CUADRILLA MOVIL "C | DIR MANT URBANO | 27,965.38 | | 27,965.38 |
| EMPLEADO DE CUADRILLA MOVIL "C | DIR MANT URBANO | 22,423.22 | | 22,423.22 |
| EMPLEADO DE CUADRILLA MOVIL "C | DIR MANT URBANO | 14,861.57 | | 14,861.57 |
| EMPLEADO DE CUADRILLA MOVIL "A | DIR MANT URBANO | 9,279.02 | | 9,279.02 |
| EMPLEADO DE CUADRILLA MOVIL "A | DIR MANT URBANO | 10,523.55 | | 10,523.55 |
| EMPLEADO DE CUADRILLA MOVIL "A | DIR MANT URBANO | 10,513.55 | | 10,513.55 |
| EMPLEADO DE CUADRILLA MOVIL "A | DIR MANT URBANO | 15,613.21 | | 15,613.21 |
| EMPLEADO DE CUADRILLA MOVIL "A | DIR MANT URBANO | 9,353.55 | | 9,353.55 |
| EMPLEADO DE CUADRILLA MOVIL "A | DIR MANT URBANO | 16,832.74 | | 16,832.74 |
| EMPLEADO DE CUADRILLA MOVIL "A | DIR MANT URBANO | 16,847.27 | | 16,847.27 |
| EMPLEADO DE CUADRILLA MOVIL "A | DIR MANT URBANO | 16,837.27 | | 16,837.27 |
| EMPLEADO DE CUADRILLA MOVIL "A | DIR MANT URBANO | 17,079.69 | | 17,079.69 |
| EMPLEADO DE CUADRILLA MOVIL "A | DIR MANT URBANO | 10,789.54 | | 10,789.54 |
| EMPLEADO DE CUADRILLA MOVIL "A | DIR MANT URBANO | 17,114.21 | | 17,114.21 |
| EMPLEADO DE CUADRILLA MOVIL "A | DIR MANT URBANO | 17,094.21 | | 17,094.21 |
| EMPLEADO DE CUADRILLA MOVIL "A | DIR MANT URBANO | 17,108.74 | | 17,108.74 |
| EMPLEADO DE CUADRILLA MOVIL "A | DIR MANT URBANO | 10,824.07 | | 10,824.07 |
| EMPLEADO DE CUADRILLA MOVIL "A | DIR ASEO PÚBLICO | 17,326.63 | | 17,326.63 |
| EMPLEADO DE CUADRILLA MOVIL "A | DIR MANT URBANO | 17,291.63 | | 17,291.63 |
| EMPLEADO DE CUADRILLA MOVIL "A | DIR MANT URBANO | 17,326.63 | | 17,326.63 |
| EMPLEADO DE CUADRILLA MOVIL "A | DIR MANT URBANO | 17,291.63 | | 17,291.63 |
| EMPLEADO DE CUADRILLA MOVIL "A | DIR MANT URBANO | 17,316.63 | | 17,316.63 |
| EMPLEADO DE CUADRILLA MOVIL "A | DIR MANT URBANO | 17,326.63 | | 17,326.63 |
| EMPLEADO DE CUADRILLA MOVIL "A | DIR MANT URBANO | 17,291.63 | | 17,291.63 |
| EMPLEADO DE CUADRILLA MOVIL "A | DIR MANT URBANO | 14,401.71 | | 14,401.71 |
| EMPLEADO DE CUADRILLA MOVIL "A | DIR MANT URBANO | 17,549.05 | | 17,549.05 |
| EMPLEADO DE CUADRILLA MOVIL "A | DIR ASEO PÚBLICO | 19,052.51 | | 19,052.51 |
| EMPLEADO DE CUADRILLA MOVIL "A | DIRECCION INGRESOS | 11,215.19 | | 11,215.19 |
| EMPLEADO DE CUADRILLA MOVIL "A | SEC SERV MPALES | 11,290.29 | | 11,290.29 |
| EMPLEADO DE CUADRILLA MOVIL "A | SEC SERV MPALES | 11,477.06 | | 11,477.06 |
| EMPLEADO DE CUADRILLA MOVIL "A | SEC SERV MPALES | 11,703.54 | | 11,703.54 |
| EMPLEADO DE CUADRILLA MOVIL "A | DIR MERCADOS | 13,014.15 | | 13,014.15 |
| EMPLEADO DE CUADRILLA MOVIL "B | DIR ASEO PÚBLICO | 18,976.31 | | 18,976.31 |
| EMPLEADO DE CUADRILLA MOVIL "B | DIR OBRAS P MANT | 17,659.97 | | 17,659.97 |
| EMPLEADO DE CUADRILLA MOVIL "B | DIR MANT URBANO | 11,220.60 | | 11,220.60 |
| EMPLEADO DE CUADRILLA MOVIL "B | SIST MPAL DIF | 14,812.28 | | 14,812.28 |

PREVISIONES SALARIALES Y ECONÓMICAS

| PLAZA/PUESTO | ADSCRIPCION | INCREMENTO A LAS PERCEPCIONES | OTRAS MEDIDAS DE CARÁCTER ECONÓMICO LABORAL | IMPORTE |
|-----------------------------|----------------------|--------------------------------------|--|----------------|
| INSPECTOR (UNID.INSPECCION) | SEC DESARROLLO ECON | 31,550.32 | | 31,550.32 |
| INSPECTOR (UNID.INSPECCION) | DIR RE LA ACTI COME | 33,513.29 | | 33,513.29 |
| INSPECTOR (UNID.INSPECCION) | DIR RE LA ACTI COME | 32,335.51 | | 32,335.51 |
| INSPECTOR (UNID.INSPECCION) | SEC FOM TURISTICO | 32,335.51 | | 32,335.51 |
| INSPECTOR (UNID.INSPECCION) | SEC MEDIO AMB CLIM | 32,335.51 | | 32,335.51 |
| INSPECTOR DE OBRAS | DIR PATRIM HISTORICO | 33,120.70 | | 33,120.70 |
| INSPECTOR DE OBRAS | DIR PATRIM HISTORICO | 33,120.70 | | 33,120.70 |
| INSPECTOR DE OBRAS | DIR PATRIM HISTORICO | 32,728.10 | | 32,728.10 |
| INSPECTOR DE OBRAS | DIR PATRIM HISTORICO | 32,531.80 | | 32,531.80 |
| INSPECTOR DE OBRAS | DIR CONT SEG CTRO OP | 31,550.32 | | 31,550.32 |
| INTENDENTE | SIST MPAL DIF | 9,384.96 | | 9,384.96 |
| INTENDENTE | SEC ARTE Y CULTURA | 10,584.14 | | 10,584.14 |
| INTENDENTE | SECRETARIA MUNICIPAL | 10,634.14 | | 10,634.14 |
| INTENDENTE | DIR PLANEACION URBAN | 9,785.38 | | 9,785.38 |
| INTENDENTE | DIR MANT URBANO | 9,715.38 | | 9,715.38 |
| INTENDENTE | DIR EDU CIENCIA TECN | 9,715.38 | | 9,715.38 |
| INTENDENTE | REG OBRAS P DES URB | 9,715.38 | | 9,715.38 |
| INTENDENTE | DIR CAPITAL HUMANO | 9,715.38 | | 9,715.38 |
| INTENDENTE | SIST MPAL DIF | 10,899.96 | | 10,899.96 |
| INTENDENTE | DIR ASEO PÚBLICO | 9,075.70 | | 9,075.70 |
| INTENDENTE | DIR REC MATERIALES | 9,025.70 | | 9,025.70 |
| INTENDENTE | SIST MPAL DIF | 9,025.70 | | 9,025.70 |
| INTENDENTE | SIST MPAL DIF | 12,134.28 | | 12,134.28 |
| INTENDENTE | SIST MPAL DIF | 12,099.28 | | 12,099.28 |
| INTENDENTE | DIR ASEO PÚBLICO | 9,109.71 | | 9,109.71 |
| INTENDENTE | DIR REC MATERIALES | 10,234.71 | | 10,234.71 |
| INTENDENTE | DIR OBRAS P MANT | 9,064.71 | | 9,064.71 |
| INTENDENTE | DIR MERCADOS | 13,308.29 | | 13,308.29 |
| INTENDENTE | DIR EDU CIENCIA TECN | 10,283.72 | | 10,283.72 |
| INTENDENTE | SIST MPAL DIF | 13,322.29 | | 13,322.29 |
| INTENDENTE | DIR MANT URBANO | 16,366.86 | | 16,366.86 |
| INTENDENTE | SEC OBRAS P DES URB | 10,297.72 | | 10,297.72 |
| INTENDENTE | SEC OBRAS P DES URB | 10,486.81 | | 10,486.81 |
| INTENDENTE | SIST MPAL DIF | 13,524.40 | | 13,524.40 |
| INTENDENTE | DIR CAPITAL HUMANO | 11,454.36 | | 11,454.36 |
| INTENDENTE | SIST MPAL DIF | 13,549.40 | | 13,549.40 |
| INTENDENTE | DIR MANT URBANO | 10,544.82 | | 10,544.82 |
| INTENDENTE | DIR EDU CIENCIA TECN | 10,549.82 | | 10,549.82 |
| INTENDENTE | DIR EDU CIENCIA TECN | 10,514.82 | | 10,514.82 |
| INTENDENTE | DIR EDU CIENCIA TECN | 10,724.91 | | 10,724.91 |
| INTENDENTE | DIR MERCADOS | 13,784.48 | | 13,784.48 |
| INTENDENTE | DIR EDU CIENCIA TECN | 10,779.91 | | 10,779.91 |
| INTENDENTE | SEC ARTE Y CULTURA | 10,759.91 | | 10,759.91 |
| INTENDENTE | DIR ASEO PÚBLICO | 18,988.93 | | 18,988.93 |
| INTENDENTE | DIR MERCADOS | 13,574.40 | | 13,574.40 |
| INTENDENTE | DIR OBRAS P MANT | 10,301.73 | | 10,301.73 |
| INTENDENTE | SEC SERV MPALES | 9,715.38 | | 9,715.38 |
| INTENDENTE | SIST MPAL DIF | 10,949.96 | | 10,949.96 |
| INTENDENTE | SEC OBRAS P DES URB | 10,949.96 | | 10,949.96 |
| INTENDENTE | DIR EDU CIENCIA TECN | 10,949.96 | | 10,949.96 |
| INTENDENTE | SECRETARIA MUNICIPAL | 11,019.96 | | 11,019.96 |
| INTENDENTE | DIR MERCADOS | 10,899.96 | | 10,899.96 |
| INTENDENTE | DIR EDU CIENCIA TECN | 10,984.96 | | 10,984.96 |
| INTENDENTE | DIR REC MATERIALES | 11,019.96 | | 11,019.96 |
| INTENDENTE | SEC BIENESTAR MPAL | 9,849.96 | | 9,849.96 |
| INTENDENTE | DIRECCION INGRESOS | 10,979.14 | | 10,979.14 |
| INTENDENTE | DIR MERCADOS | 11,084.14 | | 11,084.14 |
| INTENDENTE | SIST MPAL DIF | 10,929.14 | | 10,929.14 |
| INTENDENTE | DIR EDU CIENCIA TECN | 10,979.14 | | 10,979.14 |
| INTENDENTE | SEC SERV MPALES | 10,929.14 | | 10,929.14 |
| INTENDENTE | INS MPAL MUJERES | 11,049.14 | | 11,049.14 |
| INTENDENTE | COORD COM SOCIAL | 11,014.14 | | 11,014.14 |
| INTENDENTE | DIR REC MATERIALES | 10,979.14 | | 10,979.14 |
| INTENDENTE | SEC OBRAS P DES URB | 9,715.38 | | 9,715.38 |
| INTENDENTE | DIR EDU CIENCIA TECN | 9,715.38 | | 9,715.38 |
| INTENDENTE | DIR CAPITAL HUMANO | 10,949.96 | | 10,949.96 |
| INTENDENTE | DIR EDU CIENCIA TECN | 10,949.96 | | 10,949.96 |
| INTENDENTE | INS MPAL MUJERES | 10,984.96 | | 10,984.96 |
| INTENDENTE | DIR ASEO PÚBLICO | 9,729.96 | | 9,729.96 |

PREVISIONES SALARIALES Y ECONÓMICAS

| PLAZA/PUESTO | ADSCRIPCION | INCREMENTO A LAS PERCEPCIONES | OTRAS MEDIDAS DE CARÁCTER ECONÓMICO LABORAL | IMPORTE |
|---------------------|----------------------|--------------------------------------|--|----------------|
| INTENDENTE | SEC SERV MPALES | 9,779.96 | | 9,779.96 |
| INTENDENTE | AGENCIA SN MARTIN ME | 9,729.96 | | 9,729.96 |
| INTENDENTE | DIR EDU CIENCIA TECN | 9,814.96 | | 9,814.96 |
| INTENDENTE | AGENCIA DE MONTOYA | 9,729.96 | | 9,729.96 |
| INTENDENTE | DIR MANT URBANO | 10,949.96 | | 10,949.96 |
| INTENDENTE | DIR REC MATERIALES | 9,814.96 | | 9,814.96 |
| INTENDENTE | INS MPAL MUJERES | 10,999.55 | | 10,999.55 |
| INTENDENTE | DIR CAPITAL HUMANO | 10,999.55 | | 10,999.55 |
| INTENDENTE | CONSEJERÍA JURÍDICA | 10,949.55 | | 10,949.55 |
| INTENDENTE | DIR MERCADOS | 10,999.55 | | 10,999.55 |
| INTENDENTE | DIR EDU CIENCIA TECN | 11,069.55 | | 11,069.55 |
| INTENDENTE | DIR MERCADOS | 10,979.14 | | 10,979.14 |
| INTENDENTE | DIR REC MATERIALES | 11,049.14 | | 11,049.14 |
| INTENDENTE | SEC BIENESTAR MPAL | 10,929.14 | | 10,929.14 |
| INTENDENTE | DIR REC MATERIALES | 10,979.14 | | 10,979.14 |
| INTENDENTE | AGENCIA GLPE VICTORI | 10,979.14 | | 10,979.14 |
| INTENDENTE | INST MPAL DEPORTE | 11,049.14 | | 11,049.14 |
| INTENDENTE | CONSEJERÍA JURÍDICA | 11,014.14 | | 11,014.14 |
| INTENDENTE | SEC SERV MPALES | 10,979.14 | | 10,979.14 |
| INTENDENTE | SECRETARIA MUNICIPAL | 11,014.14 | | 11,014.14 |
| INTENDENTE | SEC SERV MPALES | 10,979.14 | | 10,979.14 |
| INTENDENTE | SECRETARIA MUNICIPAL | 10,979.14 | | 10,979.14 |
| INTENDENTE | SIST MPAL DIF | 11,014.14 | | 11,014.14 |
| INTENDENTE | SIST MPAL DIF | 10,979.14 | | 10,979.14 |
| INTENDENTE | DIR CAPITAL HUMANO | 10,929.14 | | 10,929.14 |
| INTENDENTE | SECRETARIA MUNICIPAL | 10,979.14 | | 10,979.14 |
| INTENDENTE | SECRETARIA MUNICIPAL | 10,929.14 | | 10,929.14 |
| INTENDENTE | SECRETARIA MUNICIPAL | 10,979.14 | | 10,979.14 |
| INTENDENTE | SEC REC HUM Y MAT | 11,014.14 | | 11,014.14 |
| INTENDENTE | DIR MERCADOS | 11,049.14 | | 11,049.14 |
| INTENDENTE | INS MPAL MUJERES | 11,049.14 | | 11,049.14 |
| INTENDENTE | DIR EDU CIENCIA TECN | 11,162.51 | | 11,162.51 |
| INTENDENTE | SIST MPAL DIF | 14,055.33 | | 14,055.33 |
| INTENDENTE | SEC SERV MPALES | 11,162.51 | | 11,162.51 |
| INTENDENTE | DIR MERCADOS | 11,282.51 | | 11,282.51 |
| INTENDENTE | DIR REC MATERIALES | 11,212.51 | | 11,212.51 |
| INTENDENTE | DIR REC MATERIALES | 11,212.51 | | 11,212.51 |
| INTENDENTE | DIR EDU CIENCIA TECN | 11,297.09 | | 11,297.09 |
| INTENDENTE | SECRETARIA MUNICIPAL | 11,297.09 | | 11,297.09 |
| INTENDENTE | AGENCIA SN MARTIN ME | 11,177.09 | | 11,177.09 |
| INTENDENTE | SIST MPAL DIF | 14,224.91 | | 14,224.91 |
| INTENDENTE | DIR MERCADOS | 11,262.09 | | 11,262.09 |
| INTENDENTE | TESORERIA MUNICIPAL | 11,227.09 | | 11,227.09 |
| INTENDENTE | SECRETARIA MUNICIPAL | 11,227.09 | | 11,227.09 |
| INTENDENTE | SEC SERV MPALES | 11,262.09 | | 11,262.09 |
| INTENDENTE | DIR REC MATERIALES | 11,241.68 | | 11,241.68 |
| INTENDENTE | SEC OBRAS P DES URB | 11,191.68 | | 11,191.68 |
| INTENDENTE | TESORERIA MUNICIPAL | 11,241.68 | | 11,241.68 |
| INTENDENTE | DIR EDU CIENCIA TECN | 11,191.68 | | 11,191.68 |
| INTENDENTE | DIR EDU CIENCIA TECN | 11,311.68 | | 11,311.68 |
| INTENDENTE | DIR BIEN COMUNITARIO | 11,191.68 | | 11,191.68 |
| INTENDENTE | DIR MANT URBANO | 11,460.46 | | 11,460.46 |
| INTENDENTE | SIST MPAL DIF | 11,460.46 | | 11,460.46 |
| INTENDENTE | DIR MERCADOS | 11,460.46 | | 11,460.46 |
| INTENDENTE | SEC BIENESTAR MPAL | 11,495.46 | | 11,495.46 |
| INTENDENTE | SEC BIENESTAR MPAL | 11,460.46 | | 11,460.46 |
| INTENDENTE | SEC BIENESTAR MPAL | 11,410.46 | | 11,410.46 |
| INTENDENTE | SEC OBRAS P DES URB | 11,460.46 | | 11,460.46 |
| INTENDENTE | DIR MERCADOS | 11,495.46 | | 11,495.46 |
| INTENDENTE | SEC BIENESTAR MPAL | 11,495.46 | | 11,495.46 |
| INTENDENTE | DIR ASEO PÚBLICO | 11,485.46 | | 11,485.46 |
| INTENDENTE | SEC MEDIO AMB CLIM | 11,629.25 | | 11,629.25 |
| JARDINERO | DIR MANT URBANO | 9,075.70 | | 9,075.70 |
| JARDINERO | DIR MANT URBANO | 9,050.70 | | 9,050.70 |
| JARDINERO | DIR MANT URBANO | 9,050.70 | | 9,050.70 |
| JARDINERO | DIR MANT URBANO | 9,025.70 | | 9,025.70 |
| JARDINERO | DIR MANT URBANO | 9,025.70 | | 9,025.70 |
| JARDINERO | DIR MANT URBANO | 9,025.70 | | 9,025.70 |
| JARDINERO | DIR MANT URBANO | 16,303.85 | | 16,303.85 |

PREVISIONES SALARIALES Y ECONÓMICAS

| PLAZA/PUESTO | ADSCRIPCION | INCREMENTO A LAS PERCEPCIONES | OTRAS MEDIDAS DE CARÁCTER ECONÓMICO LABORAL | IMPORTE |
|---------------------|--------------------|--------------------------------------|--|----------------|
| JARDINERO | DIR MERCADOS | 9,099.71 | | 9,099.71 |
| JARDINERO | DIR MANT URBANO | 9,074.71 | | 9,074.71 |
| JARDINERO | DIR MANT URBANO | 12,134.28 | | 12,134.28 |
| JARDINERO | DIR MANT URBANO | 9,089.71 | | 9,089.71 |
| JARDINERO | DIR MANT URBANO | 9,099.71 | | 9,099.71 |
| JARDINERO | DIR MANT URBANO | 9,109.71 | | 9,109.71 |
| JARDINERO | DIR MANT URBANO | 9,064.71 | | 9,064.71 |
| JARDINERO | DIR MANT URBANO | 9,089.71 | | 9,089.71 |
| JARDINERO | DIR MANT URBANO | 13,283.29 | | 13,283.29 |
| JARDINERO | DIR MANT URBANO | 13,318.29 | | 13,318.29 |
| JARDINERO | DIR MANT URBANO | 13,283.29 | | 13,283.29 |
| JARDINERO | DIR MANT URBANO | 13,322.29 | | 13,322.29 |
| JARDINERO | DIR MANT URBANO | 13,342.29 | | 13,342.29 |
| JARDINERO | DIR MANT URBANO | 13,342.29 | | 13,342.29 |
| JARDINERO | DIR MANT URBANO | 13,297.29 | | 13,297.29 |
| JARDINERO | DIR MANT URBANO | 13,332.29 | | 13,332.29 |
| JARDINERO | DIR MANT URBANO | 13,332.29 | | 13,332.29 |
| JARDINERO | DIR MANT URBANO | 10,262.72 | | 10,262.72 |
| JARDINERO | DIR MANT URBANO | 16,590.95 | | 16,590.95 |
| JARDINERO | DIR MANT URBANO | 16,590.95 | | 16,590.95 |
| JARDINERO | DIR MANT URBANO | 13,546.38 | | 13,546.38 |
| JARDINERO | DIR MANT URBANO | 16,610.95 | | 16,610.95 |
| JARDINERO | DIR MANT URBANO | 16,555.95 | | 16,555.95 |
| JARDINERO | DIR MANT URBANO | 16,600.95 | | 16,600.95 |
| JARDINERO | DIR MANT URBANO | 13,535.39 | | 13,535.39 |
| JARDINERO | DIR MANT URBANO | 16,604.96 | | 16,604.96 |
| JARDINERO | DIR MANT URBANO | 16,594.96 | | 16,594.96 |
| JARDINERO | DIR MANT URBANO | 16,614.96 | | 16,614.96 |
| JARDINERO | DIR MANT URBANO | 16,614.96 | | 16,614.96 |
| JARDINERO | DIR MANT URBANO | 13,570.39 | | 13,570.39 |
| JARDINERO | DIR MANT URBANO | 13,574.40 | | 13,574.40 |
| JARDINERO | DIR MANT URBANO | 16,618.97 | | 16,618.97 |
| JARDINERO | DIR MANT URBANO | 16,618.97 | | 16,618.97 |
| JARDINERO | DIR MANT URBANO | 16,608.97 | | 16,608.97 |
| JARDINERO | DIR MANT URBANO | 16,618.97 | | 16,618.97 |
| JARDINERO | DIR MANT URBANO | 16,618.97 | | 16,618.97 |
| JARDINERO | DIR MANT URBANO | 16,628.97 | | 16,628.97 |
| JARDINERO | DIR MANT URBANO | 16,618.97 | | 16,618.97 |
| JARDINERO | DIR MANT URBANO | 16,608.97 | | 16,608.97 |
| JARDINERO | DIR MANT URBANO | 16,608.97 | | 16,608.97 |
| JARDINERO | DIR MANT URBANO | 13,594.40 | | 13,594.40 |
| JARDINERO | DIR MANT URBANO | 13,574.40 | | 13,574.40 |
| JARDINERO | SEC SERV MPALES | 13,594.40 | | 13,594.40 |
| JARDINERO | DIR MANT URBANO | 16,829.05 | | 16,829.05 |
| JARDINERO | DIR MANT URBANO | 16,829.05 | | 16,829.05 |
| JARDINERO | DIR MANT URBANO | 16,819.05 | | 16,819.05 |
| JARDINERO | DIR MANT URBANO | 16,819.05 | | 16,819.05 |
| JARDINERO | DIR MANT URBANO | 10,769.91 | | 10,769.91 |
| JARDINERO | DIR MANT URBANO | 16,819.05 | | 16,819.05 |
| JARDINERO | DIR MANT URBANO | 16,829.05 | | 16,829.05 |
| JARDINERO | DIR MANT URBANO | 16,819.05 | | 16,819.05 |
| JARDINERO | DIR MANT URBANO | 13,804.48 | | 13,804.48 |
| JARDINERO | DIR MANT URBANO | 16,829.05 | | 16,829.05 |
| JARDINERO | DIR MANT URBANO | 16,829.05 | | 16,829.05 |
| JARDINERO | DIR MANT URBANO | 16,819.05 | | 16,819.05 |
| JARDINERO | DIR MANT URBANO | 17,029.14 | | 17,029.14 |
| JARDINERO | DIR MANT URBANO | 17,057.15 | | 17,057.15 |
| JARDINERO | DIR EG CTRL PPTAL | 10,921.38 | | 10,921.38 |
| JARDINERO | SEC SERV MPALES | 11,233.78 | | 11,233.78 |
| JARDINERO | SEC FOM TURÍSTICO | 11,248.36 | | 11,248.36 |
| JARDINERO | DIR ASEO PÚBLICO | 9,711.80 | | 9,711.80 |
| JARDINERO | DIR MANT URBANO | 9,801.38 | | 9,801.38 |
| JARDINERO | DIR MANT URBANO | 9,836.38 | | 9,836.38 |
| JARDINERO | DIR MANT URBANO | 9,836.38 | | 9,836.38 |
| JARDINERO | DIR MANT URBANO | 9,751.38 | | 9,751.38 |
| JARDINERO | DIR MANT URBANO | 9,801.38 | | 9,801.38 |
| JARDINERO | DIR MANT URBANO | 10,950.53 | | 10,950.53 |
| JARDINERO | DIR MANT URBANO | 17,050.52 | | 17,050.52 |

PREVISIONES SALARIALES Y ECONÓMICAS

| PLAZA/PUESTO | ADSCRIPCION | INCREMENTO A LAS PERCEPCIONES | OTRAS MEDIDAS DE CARÁCTER ECONÓMICO LABORAL | IMPORTE |
|------------------------------|----------------------|--------------------------------------|--|----------------|
| JARDINERO | SEC BIENESTAR MPAL | 11,035.53 | | 11,035.53 |
| JARDINERO | SEC SERV MPALES | 10,950.53 | | 10,950.53 |
| JARDINERO | SEC SERV MPALES | 11,035.53 | | 11,035.53 |
| JARDINERO | SEC SERV MPALES | 11,000.53 | | 11,000.53 |
| JARDINERO | SEC SERV MPALES | 10,950.53 | | 10,950.53 |
| JARDINERO | SEC SERV MPALES | 11,070.53 | | 11,070.53 |
| JARDINERO | DIR MANT URBANO | 17,417.93 | | 17,417.93 |
| JARDINERO | DIR MANT URBANO | 11,297.94 | | 11,297.94 |
| JARDINERO | DIR MANT URBANO | 11,297.94 | | 11,297.94 |
| JARDINERO | DIR MANT URBANO | 17,531.61 | | 17,531.61 |
| JARDINERO | DIR MANT URBANO | 17,481.61 | | 17,481.61 |
| JARDINERO | DIR MANT URBANO | 11,516.62 | | 11,516.62 |
| JARDINERO | DIR MANT URBANO | 11,481.62 | | 11,481.62 |
| JARDINERO | DIR MANT URBANO | 11,481.62 | | 11,481.62 |
| JARDINERO | DIR MANT URBANO | 17,531.61 | | 17,531.61 |
| JARDINERO | DIR MANT URBANO | 17,531.61 | | 17,531.61 |
| JARDINERO | DIR MANT URBANO | 11,456.62 | | 11,456.62 |
| JARDINERO | DIR MANT URBANO | 11,431.62 | | 11,431.62 |
| JARDINERO | DIR MANT URBANO | 11,481.62 | | 11,481.62 |
| JARDINERO | DIR MANT URBANO | 11,516.62 | | 11,516.62 |
| JARDINERO | DIR MANT URBANO | 17,799.86 | | 17,799.86 |
| JARDINERO | DIR MANT URBANO | 12,438.82 | | 12,438.82 |
| JARDINERO | DIR MANT URBANO | 12,393.78 | | 12,393.78 |
| JEFE DE CUADRILLA | DIR MANT URBANO | 24,491.44 | | 24,491.44 |
| JEFE DE CUADRILLA | DIR MANT URBANO | 24,491.44 | | 24,491.44 |
| JEFE DE CUADRILLA | DIR MANT URBANO | 24,857.70 | | 24,857.70 |
| JEFE DE CUADRILLA | DIR ASEO PÚBLICO | 26,681.40 | | 26,681.40 |
| JEFE DE CUADRILLA | DIR ASEO PÚBLICO | 28,497.64 | | 28,497.64 |
| JEFE DE CUADRILLA | DIR ASEO PÚBLICO | 28,497.64 | | 28,497.64 |
| JEFE DE CUADRILLA | DIR ASEO PÚBLICO | 27,320.10 | | 27,320.10 |
| JEFE DE CUADRILLA | DIR ASEO PÚBLICO | 27,310.10 | | 27,310.10 |
| JEFE DE CUADRILLA | DIR ASEO PÚBLICO | 27,624.45 | | 27,624.45 |
| JEFE DE CUADRILLA | DIR ASEO PÚBLICO | 21,250.15 | | 21,250.15 |
| JEFE DE CUADRILLA | DIR REC MATERIALES | 34,614.16 | | 34,614.16 |
| JEFE DE CUADRILLA | DIR REC MATERIALES | 35,918.84 | | 35,918.84 |
| JEFE DE CUADRILLA ALUMB.PUB. | DIR MANT URBANO | 23,628.76 | | 23,628.76 |
| JEFE DE CUADRILLA ALUMB.PUB. | DIR MANT URBANO | 18,740.02 | | 18,740.02 |
| JEFE DE CUADRILLA ALUMB.PUB. | DIR MANT URBANO | 28,880.23 | | 28,880.23 |
| JEFE DE CUADRILLA ALUMB.PUB. | DIR MANT URBANO | 18,332.48 | | 18,332.48 |
| JEFE DE CUADRILLA ALUMB.PUB. | DIR MANT URBANO | 29,285.00 | | 29,285.00 |
| JEFE DE CUADRILLA ALUMB.PUB. | DIR OBRAS P MANT | 28,732.96 | | 28,732.96 |
| JEFE DE CUADRILLA ALUMB.PUB. | DIR MANT URBANO | 29,285.00 | | 29,285.00 |
| JEFE DE CUADRILLA ALUMB.PUB. | DIR MANT URBANO | 29,285.00 | | 29,285.00 |
| JEFE DE CUADRILLA ALUMB.PUB. | DIR MANT URBANO | 29,285.00 | | 29,285.00 |
| JEFE DE CUADRILLA ALUMB.PUB. | DIR MANT URBANO | 30,655.31 | | 30,655.31 |
| JEFE DE CUADRILLA ALUMB.PUB. | SEC OBRAS P DES URB | 18,297.48 | | 18,297.48 |
| JEFE DE CUADRILLA ALUMB.PUB. | DIR ASEO PÚBLICO | 24,909.99 | | 24,909.99 |
| JEFE DE CUADRILLA ALUMB.PUB. | DIR OBRAS P MANT | 29,664.47 | | 29,664.47 |
| JEFE DE CUADRILLA ALUMB.PUB. | DIR ASEO PÚBLICO | 31,878.06 | | 31,878.06 |
| JEFE DE CUADRILLA ALUMB.PUB. | DIR ASEO PÚBLICO | 24,158.21 | | 24,158.21 |
| JEFE DE CUADRILLA ALUMB.PUB. | DIR CONT SEG CTRO OP | 18,701.96 | | 18,701.96 |
| JEFE DE CUADRILLA ALUMB.PUB. | DIR MANT URBANO | 29,664.47 | | 29,664.47 |
| JEFE DE CUADRILLA ALUMB.PUB. | DIR MERCADOS | 31,856.97 | | 31,856.97 |
| JEFE DE CUADRILLA ALUMB.PUB. | SEC BIENESTAR MPAL | 24,183.21 | | 24,183.21 |
| JEFE DE CUADRILLA ALUMB.PUB. | DIR ASEO PÚBLICO | 31,878.06 | | 31,878.06 |
| JEFE DE CUADRILLA ALUMB.PUB. | DIR MANT URBANO | 29,664.47 | | 29,664.47 |
| JEFE DE CUADRILLA ALUMB.PUB. | DIR ASEO PÚBLICO | 34,070.56 | | 34,070.56 |
| JEFE DE CUADRILLA ALUMB.PUB. | SEC OBRAS P DES URB | 18,701.96 | | 18,701.96 |
| JEFE DE CUADRILLA ALUMB.PUB. | DIR CONT SEG CTRO OP | 18,701.96 | | 18,701.96 |
| JEFE DE CUADRILLA ALUMB.PUB. | DIR MANT URBANO | 29,664.47 | | 29,664.47 |
| JEFE DE CUADRILLA ALUMB.PUB. | DIR ASEO PÚBLICO | 18,676.96 | | 18,676.96 |
| JEFE DE CUADRILLA ALUMB.PUB. | DIR CONT SEG CTRO OP | 18,701.96 | | 18,701.96 |
| JEFE DE CUADRILLA ALUMB.PUB. | DIR ASEO PÚBLICO | 32,257.53 | | 32,257.53 |
| JEFE DE CUADRILLA ALUMB.PUB. | DIR ASEO PÚBLICO | 32,267.53 | | 32,267.53 |
| JEFE DE CUADRILLA ALUMB.PUB. | DIR ASEO PÚBLICO | 32,637.00 | | 32,637.00 |
| JEFE DE CUADRILLA ALUMB.PUB. | DIR ASEO PÚBLICO | 33,395.94 | | 33,395.94 |
| JEFE DE CUADRILLA DE ALUMB. | CONSEJERÍA JURÍDICA | 19,144.35 | | 19,144.35 |
| JEFE DE CUADRILLA DE ALUMB. | SEC OBRAS P DES URB | 19,109.35 | | 19,109.35 |
| JEFE DE CUADRILLA DE ALUMB. | SEC OBRAS P DES URB | 19,059.35 | | 19,059.35 |

PREVISIONES SALARIALES Y ECONÓMICAS

| PLAZA/PUESTO | ADSCRIPCION | INCREMENTO A LAS PERCEPCIONES | OTRAS MEDIDAS DE CARÁCTER ECONÓMICO LABORAL | IMPORTE |
|-----------------------------|----------------------|--------------------------------------|--|----------------|
| JEFE DE CUADRILLA DE ALUMB. | DIR ASEO PÚBLICO | 30,367.01 | | 30,367.01 |
| JEFE DE DEPARTAMENTO "B" | DIR MOVILIDAD | 8,429.73 | | 8,429.73 |
| JEFE DE DEPARTAMENTO "B" | DIR MOVILIDAD | 8,429.73 | | 8,429.73 |
| JEFE DE DEPARTAMENTO "B" | DIR MOVILIDAD | 8,675.63 | | 8,675.63 |
| JEFE DE DEPARTAMENTO "B" | DIR MOVILIDAD | 8,675.63 | | 8,675.63 |
| JEFE DE DEPARTAMENTO "B" | DIR MOVILIDAD | 8,686.73 | | 8,686.73 |
| JEFE DE DEPARTAMENTO "B" | DIR MOVILIDAD | 8,697.84 | | 8,697.84 |
| JEFE DE DEPARTAMENTO "B" | DIR MOVILIDAD | 8,697.84 | | 8,697.84 |
| JEFE DE DEPARTAMENTO "B" | DIR MOVILIDAD | 8,921.52 | | 8,921.52 |
| JEFE DE DEPARTAMENTO "B" | DIR MOVILIDAD | 9,156.31 | | 9,156.31 |
| JEFE DE DEPARTAMENTO "B" | DIR MOVILIDAD | 9,402.21 | | 9,402.21 |
| JEFE DE DEPARTAMENTO "B" | DIR MOVILIDAD | 9,882.90 | | 9,882.90 |
| JEFE DE GRUPO | DIR CONT SEG CTRO OP | 16,838.34 | | 16,838.34 |
| JEFE DE GRUPO | DIR MANT URBANO | 16,838.32 | | 16,838.32 |
| JEFE DE GRUPO | DIR CAPITAL HUMANO | 16,838.32 | | 16,838.32 |
| JEFE DE GRUPO | DIR CONT SEG CTRO OP | 16,873.32 | | 16,873.32 |
| JEFE DE GRUPO | DIR CONT SEG CTRO OP | 16,838.32 | | 16,838.32 |
| JEFE DE GRUPO | ALCALDIA | 16,838.32 | | 16,838.32 |
| JEFE DE GRUPO | DIR PLANEACION URBAN | 16,838.32 | | 16,838.32 |
| JEFE DE GRUPO | DIR OBRAS P MANT | 16,838.32 | | 16,838.32 |
| JEFE DE GRUPO | DIR PLANEACION URBAN | 17,161.37 | | 17,161.37 |
| JEFE DE GRUPO | DIR PLANEACION URBAN | 17,484.42 | | 17,484.42 |
| JEFE DE GRUPO | DIR CAPITAL HUMANO | 15,198.87 | | 15,198.87 |
| JEFE DE GRUPO | DIR CAPITAL HUMANO | 15,853.04 | | 15,853.04 |
| JEFE DE GRUPO | DIR MANT URBANO | 16,967.39 | | 16,967.39 |
| JEFE DE GRUPO | SECRETARIA MUNICIPAL | 16,465.28 | | 16,465.28 |
| JEFE DE GRUPO | SECRETARIA MUNICIPAL | 16,515.28 | | 16,515.28 |
| JEFE DE GRUPO | DIR MERCADOS | 16,515.28 | | 16,515.28 |
| JEFE DE GRUPO | SEC SERV MPALES | 16,515.28 | | 16,515.28 |
| JEFE DE GRUPO | DIRECCION INGRESOS | 16,838.32 | | 16,838.32 |
| JEFE DE GRUPO | DIR MANT URBANO | 26,099.00 | | 26,099.00 |
| JEFE DE GRUPO | DIR ASEO PÚBLICO | 17,484.42 | | 17,484.42 |
| JEFE DE GRUPO | DIR MANT URBANO | 26,422.05 | | 26,422.05 |
| JEFE DE GRUPO | DIR MANT URBANO | 26,422.05 | | 26,422.05 |
| JEFE DE GRUPO | SEC BIENESTAR MPAL | 17,484.42 | | 17,484.42 |
| JEFE DE GRUPO | SECRETARIA MUNICIPAL | 18,200.51 | | 18,200.51 |
| JEFE DE GRUPO | SEC SERV MPALES | 37,158.02 | | 37,158.02 |
| JEFE DE INSPECTORES | DIR MANT URBANO | 37,274.00 | | 37,274.00 |
| JEFE DE OFICINA | DIR MOVILIDAD | 10,257.89 | | 10,257.89 |
| JEFE DE OFICINA | SECRETARIA MUNICIPAL | 36,822.29 | | 36,822.29 |
| JEFE DE OFICINA | TESORERIA MUNICIPAL | 37,725.71 | | 37,725.71 |
| JEFE DE OFICINA | SEC OBRAS P DES URB | 37,725.71 | | 37,725.71 |
| JEFE DE OFICINA | DIR PATRIM HISTORICO | 37,499.86 | | 37,499.86 |
| JEFE DE OFICINA | DIR PATRIM HISTORICO | 37,499.86 | | 37,499.86 |
| JEFE DE OFICINA | DIR PLANEACION URBAN | 37,951.57 | | 37,951.57 |
| JEFE DE OFICINA | DIR OBRAS P MANT | 37,499.86 | | 37,499.86 |
| JEFE DE OFICINA | DIR ASEO PÚBLICO | 37,499.86 | | 37,499.86 |
| JEFE DE OFICINA | SEC ARTE Y CULTURA | 37,499.86 | | 37,499.86 |
| JEFE DE OFICINA | SEC REC HUM Y MAT | 38,629.14 | | 38,629.14 |
| JEFE DE OFICINA | INR MPAL PLANEACION | 37,274.00 | | 37,274.00 |
| JEFE DE OFICINA | INR MPAL PLANEACION | 36,596.43 | | 36,596.43 |
| JEFE DE OFICINA | INR MPAL PLANEACION | 36,370.57 | | 36,370.57 |
| JEFE DE OFICINA | INST MPAL JUVENTUD | 36,144.72 | | 36,144.72 |
| JEFE DE SUPERVISORES | DIR CAPITAL HUMANO | 37,725.71 | | 37,725.71 |
| JUEZ | ALCALDIA | 57,279.42 | | 57,279.42 |
| JUEZ | ALCALDIA | 57,948.73 | | 57,948.73 |
| JUEZ | ALCALDIA | 57,948.73 | | 57,948.73 |
| JUEZ | ALCALDIA | 57,948.73 | | 57,948.73 |
| JUEZ | ALCALDIA | 57,948.73 | | 57,948.73 |
| JUEZ | ALCALDIA | 57,948.73 | | 57,948.73 |
| JUEZ | ALCALDIA | 56,944.76 | | 56,944.76 |
| JUEZ | ALCALDIA | 55,940.78 | | 55,940.78 |
| JUEZ "B" | SEC SEG CD MOV PRO C | 8,675.63 | | 8,675.63 |
| JUEZ "B" | SEC SEG CD MOV PRO C | 9,402.21 | | 9,402.21 |
| JUEZ "B" | SEC SEG CD MOV PRO C | 9,637.00 | | 9,637.00 |
| MACHETERO | DIR ASEO PÚBLICO | 12,657.85 | | 12,657.85 |
| MACHETERO | DIR ASEO PÚBLICO | 10,259.71 | | 10,259.71 |
| MACHETERO | DIR ASEO PÚBLICO | 13,876.20 | | 13,876.20 |
| MACHETERO | DIR ASEO PÚBLICO | 15,168.85 | | 15,168.85 |

PREVISIONES SALARIALES Y ECONÓMICAS

| PLAZA/PUESTO | ADSCRIPCION | INCREMENTO A LAS PERCEPCIONES | OTRAS MEDIDAS DE CARÁCTER ECONÓMICO LABORAL | IMPORTE |
|---------------------|---------------------|--------------------------------------|--|----------------|
| MACHETERO | DIR ASEO PÚBLICO | 9,109.71 | | 9,109.71 |
| MACHETERO | DIR ASEO PÚBLICO | 10,259.71 | | 10,259.71 |
| MACHETERO | DIR ASEO PÚBLICO | 16,359.35 | | 16,359.35 |
| MACHETERO | DIR ASEO PÚBLICO | 9,064.71 | | 9,064.71 |
| MACHETERO | DIR MANT URBANO | 9,064.71 | | 9,064.71 |
| MACHETERO | DIR ASEO PÚBLICO | 9,089.71 | | 9,089.71 |
| MACHETERO | DIR ASEO PÚBLICO | 13,915.20 | | 13,915.20 |
| MACHETERO | SEC SERV MPALES | 13,939.21 | | 13,939.21 |
| MACHETERO | DIR ASEO PÚBLICO | 13,332.29 | | 13,332.29 |
| MACHETERO | DIR ASEO PÚBLICO | 10,262.72 | | 10,262.72 |
| MACHETERO | DIR ASEO PÚBLICO | 10,287.72 | | 10,287.72 |
| MACHETERO | DIR ASEO PÚBLICO | 17,557.36 | | 17,557.36 |
| MACHETERO | DIR ASEO PÚBLICO | 10,486.81 | | 10,486.81 |
| MACHETERO | SEC SERV MPALES | 17,781.45 | | 17,781.45 |
| MACHETERO | DIR ASEO PÚBLICO | 10,486.81 | | 10,486.81 |
| MACHETERO | DIR ASEO PÚBLICO | 17,806.45 | | 17,806.45 |
| MACHETERO | SEC OBRAS P DES URB | 10,531.81 | | 10,531.81 |
| MACHETERO | SEC SERV MPALES | 14,128.30 | | 14,128.30 |
| MACHETERO | DIR ASEO PÚBLICO | 10,535.82 | | 10,535.82 |
| MACHETERO | DIR ASEO PÚBLICO | 10,545.82 | | 10,545.82 |
| MACHETERO | DIR ASEO PÚBLICO | 17,830.46 | | 17,830.46 |
| MACHETERO | DIR ASEO PÚBLICO | 10,545.82 | | 10,545.82 |
| MACHETERO | DIR ASEO PÚBLICO | 17,834.47 | | 17,834.47 |
| MACHETERO | DIR ASEO PÚBLICO | 17,844.47 | | 17,844.47 |
| MACHETERO | DIR ASEO PÚBLICO | 17,809.47 | | 17,809.47 |
| MACHETERO | DIR ASEO PÚBLICO | 17,854.47 | | 17,854.47 |
| MACHETERO | DIR ASEO PÚBLICO | 10,539.82 | | 10,539.82 |
| MACHETERO | DIR ASEO PÚBLICO | 17,834.47 | | 17,834.47 |
| MACHETERO | DIR ASEO PÚBLICO | 17,834.47 | | 17,834.47 |
| MACHETERO | DIR ASEO PÚBLICO | 17,854.47 | | 17,854.47 |
| MACHETERO | DIR ASEO PÚBLICO | 17,809.47 | | 17,809.47 |
| MACHETERO | DIR ASEO PÚBLICO | 17,844.47 | | 17,844.47 |
| MACHETERO | DIR ASEO PÚBLICO | 17,844.47 | | 17,844.47 |
| MACHETERO | DIR ASEO PÚBLICO | 17,844.47 | | 17,844.47 |
| MACHETERO | DIR ASEO PÚBLICO | 17,844.47 | | 17,844.47 |
| MACHETERO | DIR ASEO PÚBLICO | 17,844.47 | | 17,844.47 |
| MACHETERO | DIR ASEO PÚBLICO | 17,844.47 | | 17,844.47 |
| MACHETERO | DIR ASEO PÚBLICO | 17,844.47 | | 17,844.47 |
| MACHETERO | DIR ASEO PÚBLICO | 17,819.47 | | 17,819.47 |
| MACHETERO | DIR ASEO PÚBLICO | 10,759.91 | | 10,759.91 |
| MACHETERO | DIR ASEO PÚBLICO | 18,054.55 | | 18,054.55 |
| MACHETERO | DIR ASEO PÚBLICO | 18,054.55 | | 18,054.55 |
| MACHETERO | DIR ASEO PÚBLICO | 18,019.55 | | 18,019.55 |
| MACHETERO | DIR ASEO PÚBLICO | 18,054.55 | | 18,054.55 |
| MACHETERO | DIR ASEO PÚBLICO | 18,064.55 | | 18,064.55 |
| MACHETERO | DIR ASEO PÚBLICO | 18,054.55 | | 18,054.55 |
| MACHETERO | DIR ASEO PÚBLICO | 18,064.55 | | 18,064.55 |
| MACHETERO | DIR ASEO PÚBLICO | 18,064.55 | | 18,064.55 |
| MACHETERO | DIR ASEO PÚBLICO | 10,779.91 | | 10,779.91 |
| MACHETERO | DIR ASEO PÚBLICO | 13,794.48 | | 13,794.48 |
| MACHETERO | DIR ASEO PÚBLICO | 18,019.55 | | 18,019.55 |
| MACHETERO | DIR ASEO PÚBLICO | 18,064.55 | | 18,064.55 |
| MACHETERO | DIR ASEO PÚBLICO | 18,044.55 | | 18,044.55 |
| MACHETERO | DIR ASEO PÚBLICO | 18,044.55 | | 18,044.55 |
| MACHETERO | DIR ASEO PÚBLICO | 18,064.55 | | 18,064.55 |
| MACHETERO | DIR ASEO PÚBLICO | 18,044.55 | | 18,044.55 |
| MACHETERO | DIR ASEO PÚBLICO | 18,044.55 | | 18,044.55 |
| MACHETERO | DIR ASEO PÚBLICO | 18,054.55 | | 18,054.55 |
| MACHETERO | DIR ASEO PÚBLICO | 10,724.91 | | 10,724.91 |
| MACHETERO | DIR ASEO PÚBLICO | 18,054.55 | | 18,054.55 |
| MACHETERO | DIR ASEO PÚBLICO | 18,044.55 | | 18,044.55 |
| MACHETERO | DIR ASEO PÚBLICO | 18,044.55 | | 18,044.55 |
| MACHETERO | DIR ASEO PÚBLICO | 18,064.55 | | 18,064.55 |
| MACHETERO | DIR ASEO PÚBLICO | 18,054.55 | | 18,054.55 |
| MACHETERO | DIR ASEO PÚBLICO | 18,064.55 | | 18,064.55 |
| MACHETERO | DIR ASEO PÚBLICO | 13,784.48 | | 13,784.48 |
| MACHETERO | DIR ASEO PÚBLICO | 18,064.55 | | 18,064.55 |
| MACHETERO | DIR ASEO PÚBLICO | 18,054.55 | | 18,054.55 |
| MACHETERO | DIR ASEO PÚBLICO | 18,064.55 | | 18,064.55 |
| MACHETERO | DIR ASEO PÚBLICO | 18,064.55 | | 18,064.55 |
| MACHETERO | DIR ASEO PÚBLICO | 18,064.55 | | 18,064.55 |
| MACHETERO | DIR ASEO PÚBLICO | 18,044.55 | | 18,044.55 |

PREVISIONES SALARIALES Y ECONÓMICAS

| PLAZA/PUESTO | ADSCRIPCION | INCREMENTO A LAS PERCEPCIONES | OTRAS MEDIDAS DE CARÁCTER ECONÓMICO LABORAL | IMPORTE |
|---------------------|---------------------|--------------------------------------|--|----------------|
| MACHETERO | DIR ASEO PÚBLICO | 18,044.55 | | 18,044.55 |
| MACHETERO | DIR ASEO PÚBLICO | 18,019.55 | | 18,019.55 |
| MACHETERO | DIR ASEO PÚBLICO | 18,064.55 | | 18,064.55 |
| MACHETERO | DIR ASEO PÚBLICO | 18,074.55 | | 18,074.55 |
| MACHETERO | DIR ASEO PÚBLICO | 18,019.55 | | 18,019.55 |
| MACHETERO | DIR ASEO PÚBLICO | 18,064.55 | | 18,064.55 |
| MACHETERO | DIR ASEO PÚBLICO | 16,839.05 | | 16,839.05 |
| MACHETERO | DIR ASEO PÚBLICO | 18,054.55 | | 18,054.55 |
| MACHETERO | DIR ASEO PÚBLICO | 18,054.55 | | 18,054.55 |
| MACHETERO | DIR ASEO PÚBLICO | 18,064.55 | | 18,064.55 |
| MACHETERO | DIR ASEO PÚBLICO | 18,064.55 | | 18,064.55 |
| MACHETERO | DIR ASEO PÚBLICO | 18,044.55 | | 18,044.55 |
| MACHETERO | DIR ASEO PÚBLICO | 18,054.55 | | 18,054.55 |
| MACHETERO | DIR ASEO PÚBLICO | 18,054.55 | | 18,054.55 |
| MACHETERO | DIR ASEO PÚBLICO | 18,019.55 | | 18,019.55 |
| MACHETERO | DIR ASEO PÚBLICO | 18,044.55 | | 18,044.55 |
| MACHETERO | DIR ASEO PÚBLICO | 18,044.55 | | 18,044.55 |
| MACHETERO | DIR ASEO PÚBLICO | 18,064.55 | | 18,064.55 |
| MACHETERO | DIR ASEO PÚBLICO | 18,044.55 | | 18,044.55 |
| MACHETERO | DIR ASEO PÚBLICO | 18,054.55 | | 18,054.55 |
| MACHETERO | DIR ASEO PÚBLICO | 18,064.55 | | 18,064.55 |
| MACHETERO | SEC OBRAS P DES URB | 18,074.55 | | 18,074.55 |
| MACHETERO | DIR ASEO PÚBLICO | 18,064.55 | | 18,064.55 |
| MACHETERO | DIR ASEO PÚBLICO | 18,054.55 | | 18,054.55 |
| MACHETERO | DIR ASEO PÚBLICO | 18,264.64 | | 18,264.64 |
| MACHETERO | DIR ASEO PÚBLICO | 18,254.64 | | 18,254.64 |
| MACHETERO | DIR ASEO PÚBLICO | 18,278.64 | | 18,278.64 |
| MACHETERO | DIR ASEO PÚBLICO | 18,288.64 | | 18,288.64 |
| MACHETERO | DIR ASEO PÚBLICO | 18,243.64 | | 18,243.64 |
| MACHETERO | DIR ASEO PÚBLICO | 18,298.64 | | 18,298.64 |
| MACHETERO | DIR ASEO PÚBLICO | 18,288.64 | | 18,288.64 |
| MACHETERO | DIR ASEO PÚBLICO | 18,268.64 | | 18,268.64 |
| MACHETERO | DIR ASEO PÚBLICO | 18,288.64 | | 18,288.64 |
| MACHETERO | DIR ASEO PÚBLICO | 18,268.64 | | 18,268.64 |
| MACHETERO | DIR ASEO PÚBLICO | 18,268.64 | | 18,268.64 |
| MACHETERO | DIR ASEO PÚBLICO | 18,268.64 | | 18,268.64 |
| MACHETERO | DIR ASEO PÚBLICO | 18,278.64 | | 18,278.64 |
| MACHETERO | DIR ASEO PÚBLICO | 18,243.64 | | 18,243.64 |
| MACHETERO | DIR ASEO PÚBLICO | 18,278.64 | | 18,278.64 |
| MACHETERO | DIR ASEO PÚBLICO | 18,268.64 | | 18,268.64 |
| MACHETERO | DIR ASEO PÚBLICO | 18,308.64 | | 18,308.64 |
| MACHETERO | DIR ASEO PÚBLICO | 18,298.64 | | 18,298.64 |
| MACHETERO | DIR ASEO PÚBLICO | 18,292.65 | | 18,292.65 |
| MACHETERO | DIR ASEO PÚBLICO | 18,257.65 | | 18,257.65 |
| MACHETERO | DIR ASEO PÚBLICO | 17,674.06 | | 17,674.06 |
| MACHETERO | DIR ASEO PÚBLICO | 18,282.65 | | 18,282.65 |
| MACHETERO | DIR ASEO PÚBLICO | 18,282.65 | | 18,282.65 |
| MACHETERO | DIR ASEO PÚBLICO | 18,282.65 | | 18,282.65 |
| MACHETERO | DIR ASEO PÚBLICO | 18,292.65 | | 18,292.65 |
| MACHETERO | DIR ASEO PÚBLICO | 18,257.65 | | 18,257.65 |
| MACHETERO | DIR ASEO PÚBLICO | 18,302.65 | | 18,302.65 |
| MACHETERO | DIR ASEO PÚBLICO | 18,302.65 | | 18,302.65 |
| MACHETERO | DIR ASEO PÚBLICO | 18,292.65 | | 18,292.65 |
| MACHETERO | DIR ASEO PÚBLICO | 18,257.65 | | 18,257.65 |
| MACHETERO | DIR ASEO PÚBLICO | 18,282.65 | | 18,282.65 |
| MACHETERO | DIR ASEO PÚBLICO | 18,292.65 | | 18,292.65 |
| MACHETERO | DIR ASEO PÚBLICO | 18,282.65 | | 18,282.65 |
| MACHETERO | DIR ASEO PÚBLICO | 18,302.65 | | 18,302.65 |
| MACHETERO | DIR ASEO PÚBLICO | 18,257.65 | | 18,257.65 |
| MACHETERO | DIR ASEO PÚBLICO | 18,257.65 | | 18,257.65 |
| MACHETERO | DIR ASEO PÚBLICO | 18,302.65 | | 18,302.65 |
| MACHETERO | DIR ASEO PÚBLICO | 18,257.65 | | 18,257.65 |
| MACHETERO | DIR ASEO PÚBLICO | 18,282.65 | | 18,282.65 |
| MACHETERO | DIR ASEO PÚBLICO | 18,939.16 | | 18,939.16 |
| MACHETERO | DIR ASEO PÚBLICO | 18,974.16 | | 18,974.16 |
| MACHETERO | DIR ASEO PÚBLICO | 14,704.09 | | 14,704.09 |
| MACHETERO | DIR ASEO PÚBLICO | 18,964.16 | | 18,964.16 |
| MACHETERO | DIR ASEO PÚBLICO | 18,964.16 | | 18,964.16 |
| MACHETERO | DIR ASEO PÚBLICO | 14,724.09 | | 14,724.09 |

PREVISIONES SALARIALES Y ECONÓMICAS

| PLAZA/PUESTO | ADSCRIPCION | INCREMENTO A LAS PERCEPCIONES | OTRAS MEDIDAS DE CARÁCTER ECONÓMICO LABORAL | IMPORTE |
|---------------------|--------------------|--------------------------------------|--|----------------|
| MACHETERO | DIR ASEO PÚBLICO | 18,974.16 | | 18,974.16 |
| MACHETERO | DIR ASEO PÚBLICO | 18,984.16 | | 18,984.16 |
| MACHETERO | DIR ASEO PÚBLICO | 14,704.09 | | 14,704.09 |
| MACHETERO | DIR ASEO PÚBLICO | 18,964.16 | | 18,964.16 |
| MACHETERO | DIR ASEO PÚBLICO | 18,964.16 | | 18,964.16 |
| MACHETERO | DIR ASEO PÚBLICO | 18,974.16 | | 18,974.16 |
| MACHETERO | DIR ASEO PÚBLICO | 18,964.16 | | 18,964.16 |
| MACHETERO | DIR ASEO PÚBLICO | 18,974.16 | | 18,974.16 |
| MACHETERO | DIR ASEO PÚBLICO | 18,467.73 | | 18,467.73 |
| MACHETERO | DIR ASEO PÚBLICO | 18,492.73 | | 18,492.73 |
| MACHETERO | DIR ASEO PÚBLICO | 18,506.74 | | 18,506.74 |
| MACHETERO | DIR ASEO PÚBLICO | 17,888.15 | | 17,888.15 |
| MACHETERO | DIR ASEO PÚBLICO | 18,516.74 | | 18,516.74 |
| MACHETERO | DIR ASEO PÚBLICO | 18,536.74 | | 18,536.74 |
| MACHETERO | DIR ASEO PÚBLICO | 18,506.74 | | 18,506.74 |
| MACHETERO | DIR ASEO PÚBLICO | 19,213.93 | | 19,213.93 |
| MACHETERO | DIR ASEO PÚBLICO | 18,730.83 | | 18,730.83 |
| MACHETERO | DIR ASEO PÚBLICO | 18,112.25 | | 18,112.25 |
| MACHETERO | DIR ASEO PÚBLICO | 18,730.83 | | 18,730.83 |
| MACHETERO | DIR ASEO PÚBLICO | 18,730.83 | | 18,730.83 |
| MACHETERO | DIR ASEO PÚBLICO | 18,730.83 | | 18,730.83 |
| MACHETERO | DIR ASEO PÚBLICO | 18,754.84 | | 18,754.84 |
| MACHETERO | DIR ASEO PÚBLICO | 18,744.84 | | 18,744.84 |
| MACHETERO | DIR ASEO PÚBLICO | 19,262.95 | | 19,262.95 |
| MACHETERO | DIR ASEO PÚBLICO | 19,272.95 | | 19,272.95 |
| MACHETERO | DIR ASEO PÚBLICO | 19,262.95 | | 19,262.95 |
| MACHETERO | DIR ASEO PÚBLICO | 19,262.95 | | 19,262.95 |
| MACHETERO | DIR ASEO PÚBLICO | 11,968.31 | | 11,968.31 |
| MACHETERO | DIR ASEO PÚBLICO | 19,262.95 | | 19,262.95 |
| MACHETERO | DIR ASEO PÚBLICO | 19,292.95 | | 19,292.95 |
| MACHETERO | DIR ASEO PÚBLICO | 19,262.95 | | 19,262.95 |
| MACHETERO | DIR ASEO PÚBLICO | 19,262.95 | | 19,262.95 |
| MACHETERO | DIR ASEO PÚBLICO | 19,262.95 | | 19,262.95 |
| MACHETERO | DIR ASEO PÚBLICO | 19,262.95 | | 19,262.95 |
| MACHETERO | DIR ASEO PÚBLICO | 18,978.93 | | 18,978.93 |
| MACHETERO | DIR ASEO PÚBLICO | 18,968.93 | | 18,968.93 |
| MACHETERO | DIR ASEO PÚBLICO | 18,968.93 | | 18,968.93 |
| MACHETERO | DIR ASEO PÚBLICO | 18,943.93 | | 18,943.93 |
| MACHETERO | DIR ASEO PÚBLICO | 18,360.34 | | 18,360.34 |
| MACHETERO | DIR ASEO PÚBLICO | 18,968.93 | | 18,968.93 |
| MACHETERO | DIR ASEO PÚBLICO | 18,968.93 | | 18,968.93 |
| MACHETERO | DIR ASEO PÚBLICO | 18,968.93 | | 18,968.93 |
| MACHETERO | DIR ASEO PÚBLICO | 18,968.93 | | 18,968.93 |
| MACHETERO | DIR ASEO PÚBLICO | 18,968.93 | | 18,968.93 |
| MACHETERO | DIR ASEO PÚBLICO | 18,968.93 | | 18,968.93 |
| MACHETERO | DIR ASEO PÚBLICO | 18,968.93 | | 18,968.93 |
| MACHETERO | DIR ASEO PÚBLICO | 18,978.93 | | 18,978.93 |
| MACHETERO | DIR ASEO PÚBLICO | 18,968.93 | | 18,968.93 |
| MACHETERO | DIR ASEO PÚBLICO | 18,943.93 | | 18,943.93 |
| MACHETERO | DIR ASEO PÚBLICO | 18,968.93 | | 18,968.93 |
| MACHETERO | DIR ASEO PÚBLICO | 18,968.93 | | 18,968.93 |
| MACHETERO | DIR ASEO PÚBLICO | 18,968.93 | | 18,968.93 |
| MACHETERO | DIR ASEO PÚBLICO | 19,179.01 | | 19,179.01 |
| MACHETERO | DIR ASEO PÚBLICO | 19,179.01 | | 19,179.01 |
| MACHETERO | DIR ASEO PÚBLICO | 18,560.43 | | 18,560.43 |
| MACHETERO | DIR ASEO PÚBLICO | 19,199.01 | | 19,199.01 |
| MACHETERO | DIR ASEO PÚBLICO | 11,884.37 | | 11,884.37 |
| MACHETERO | DIR ASEO PÚBLICO | 19,179.01 | | 19,179.01 |
| MACHETERO | DIR ASEO PÚBLICO | 10,539.82 | | 10,539.82 |
| MACHETERO | DIR ASEO PÚBLICO | 21,234.10 | | 21,234.10 |
| MACHETERO | DIR ASEO PÚBLICO | 17,834.47 | | 17,834.47 |
| MACHETERO | DIR MANT URBANO | 9,836.38 | | 9,836.38 |
| MACHETERO | SEC SERV MPALES | 10,975.53 | | 10,975.53 |
| MACHETERO | DIR MANT URBANO | 18,233.33 | | 18,233.33 |
| MACHETERO | DIR MANT URBANO | 17,531.61 | | 17,531.61 |
| MACHETERO | DIR MANT URBANO | 17,764.86 | | 17,764.86 |
| MACHETERO | DIR MANT URBANO | 17,764.86 | | 17,764.86 |
| MACHETERO | DIR MANT URBANO | 18,012.69 | | 18,012.69 |
| MAESTRO SOLDADOR | DIR ASEO PÚBLICO | 19,760.10 | | 19,760.10 |
| MAESTRO SOLDADOR | DIR MANT URBANO | 18,658.53 | | 18,658.53 |

PREVISIONES SALARIALES Y ECONÓMICAS

| PLAZA/PUESTO | ADSCRIPCION | INCREMENTO A LAS PERCEPCIONES | OTRAS MEDIDAS DE CARÁCTER ECONÓMICO LABORAL | IMPORTE |
|---------------------|----------------------|--------------------------------------|--|----------------|
| MECANICO "A" | DIR ASEO PÚBLICO | 20,393.92 | | 20,393.92 |
| MECANICO "A" | DIR ASEO PÚBLICO | 20,657.05 | | 20,657.05 |
| MECANOGRAFA | DIR MANT URBANO | 11,302.26 | | 11,302.26 |
| MECANOGRAFA | DIR EDU CIENCIA TECN | 11,538.99 | | 11,538.99 |
| MECANOGRAFA | REG DER HUM AS IND | 12,293.39 | | 12,293.39 |
| MECANOGRAFA | SEC FOM TURÍSTICO | 12,555.12 | | 12,555.12 |
| MECANOGRAFA | SIST MPAL DIF | 11,445.93 | | 11,445.93 |
| MECANOGRAFA | SEC MEDIO AMB CLIM | 11,325.93 | | 11,325.93 |
| MECANOGRAFA | INS MPAL MUJERES | 11,657.26 | | 11,657.26 |
| MECANOGRAFA | SEC SERV MPALES | 11,587.66 | | 11,587.66 |
| MECANOGRAFA | SINDICATURA PRIMERA | 11,688.05 | | 11,688.05 |
| MECANOGRAFA | SEC REC HUM Y MAT | 11,918.99 | | 11,918.99 |
| MECANOGRAFA | SEC ARTE Y CULTURA | 12,900.12 | | 12,900.12 |
| MECANOGRAFA | PRESIDENCIA MPAL | 10,937.76 | | 10,937.76 |
| MECANOGRAFA | DIR ASEO PÚBLICO | 9,742.76 | | 9,742.76 |
| MECANOGRAFA | SEC SERV MPALES | 9,742.76 | | 9,742.76 |
| MECANOGRAFA | SIST MPAL DIF | 9,777.76 | | 9,777.76 |
| MECANOGRAFA | SEC SERV MPALES | 10,978.55 | | 10,978.55 |
| MECANOGRAFA | SEC OBRAS P DES URB | 10,978.55 | | 10,978.55 |
| MECANOGRAFA | DIR PLANEACION URBAN | 10,978.55 | | 10,978.55 |
| MECANOGRAFA | DIR OBRAS P MANT | 11,220.68 | | 11,220.68 |
| MECANOGRAFA | DIR PATRIMONIO | 11,738.35 | | 11,738.35 |
| MECANOGRAFA | DIRECCION INGRESOS | 10,245.14 | | 10,245.14 |
| MECANOGRAFA | DIR MERCADOS | 10,125.14 | | 10,125.14 |
| MECANOGRAFA | DIR CAPITAL HUMANO | 11,410.93 | | 11,410.93 |
| MECANOGRAFA | PRESIDENCIA MPAL | 11,622.26 | | 11,622.26 |
| MECANOGRAFA | DIR EDU CIENCIA TECN | 11,572.26 | | 11,572.26 |
| MECANOGRAFA | DIR EDU CIENCIA TECN | 11,657.26 | | 11,657.26 |
| MECANOGRAFA | CONSEJERÍA JURÍDICA | 11,657.26 | | 11,657.26 |
| MECANOGRAFA | DIR PLANEACION URBAN | 11,572.26 | | 11,572.26 |
| MECANOGRAFA | SEC REC HUM Y MAT | 11,692.26 | | 11,692.26 |
| MECANOGRAFA | DIR MANT URBANO | 11,637.66 | | 11,637.66 |
| MECANOGRAFA | REG IGUAL GEN CD E | 11,637.66 | | 11,637.66 |
| MECANOGRAFA | SEC SERV MPALES | 11,672.66 | | 11,672.66 |
| MECANOGRAFA | SEC ARTE Y CULTURA | 11,587.66 | | 11,587.66 |
| MECANOGRAFA | CONSEJERÍA JURÍDICA | 11,707.66 | | 11,707.66 |
| MECANOGRAFA | DIR PATRIMONIO | 11,723.05 | | 11,723.05 |
| MECANOGRAFA | DIR EG CTROL PPTAL | 11,603.05 | | 11,603.05 |
| MECANOGRAFA | DIR CAPITAL HUMANO | 11,653.05 | | 11,653.05 |
| MECANOGRAFA | DIR PATRIMONIO | 11,653.05 | | 11,653.05 |
| MECANOGRAFA | DIR MERCADOS | 11,653.05 | | 11,653.05 |
| MECANOGRAFA | DIR MERCADOS | 11,653.05 | | 11,653.05 |
| MECANOGRAFA | DIR EDU CIENCIA TECN | 11,653.05 | | 11,653.05 |
| MECANOGRAFA | DIR EDU CIENCIA TECN | 11,883.99 | | 11,883.99 |
| MECANOGRAFA | REG SERV MPAL MERC | 11,637.67 | | 11,637.67 |
| MECANOGRAFA | DIR ASEO PÚBLICO | 11,723.06 | | 11,723.06 |
| MECANOGRAFA | SEC REC HUM Y MAT | 11,919.00 | | 11,919.00 |
| MECANOGRAFA | DIRECCION INGRESOS | 11,415.14 | | 11,415.14 |
| MECANOGRAFA | SECRETARIA MUNICIPAL | 10,210.14 | | 10,210.14 |
| MECANOGRAFA | DIR MERCADOS | 10,210.14 | | 10,210.14 |
| MECANOGRAFA | DIR CAPITAL HUMANO | 11,325.93 | | 11,325.93 |
| MECANOGRAFA | SEC BIENESTAR MPAL | 11,325.93 | | 11,325.93 |
| MECANOGRAFA | SEC REC HUM Y MAT | 11,657.26 | | 11,657.26 |
| MECANOGRAFA | SEC SERV MPALES | 11,637.66 | | 11,637.66 |
| MECANOGRAFA | SEC SERV MPALES | 11,707.66 | | 11,707.66 |
| MECANOGRAFA | SEC REC HUM Y MAT | 11,587.66 | | 11,587.66 |
| MECANOGRAFA | SEC OBRAS P DES URB | 11,653.05 | | 11,653.05 |
| MECANOGRAFA | DIR MERCADOS | 11,688.05 | | 11,688.05 |
| MECANOGRAFA | DIR MANT URBANO | 11,653.05 | | 11,653.05 |
| MECANOGRAFA | SEC SERV MPALES | 11,653.05 | | 11,653.05 |
| MECANOGRAFA | DIR MANT URBANO | 11,653.05 | | 11,653.05 |
| MECANOGRAFA | SEC REC HUM Y MAT | 11,653.05 | | 11,653.05 |
| MECANOGRAFA | DIR ASEO PÚBLICO | 11,653.05 | | 11,653.05 |
| MECANOGRAFA | DIR CAPITAL HUMANO | 11,653.05 | | 11,653.05 |
| MECANOGRAFA | DIR CAPITAL HUMANO | 11,653.05 | | 11,653.05 |
| MECANOGRAFA | CONSEJERÍA JURÍDICA | 11,918.99 | | 11,918.99 |
| MECANOGRAFA | DIR MERCADOS | 11,883.99 | | 11,883.99 |
| MECANOGRAFA | DIR REC MATERIALES | 11,883.99 | | 11,883.99 |
| MECANOGRAFA | SEC REC HUM Y MAT | 11,883.99 | | 11,883.99 |

PREVISIONES SALARIALES Y ECONÓMICAS

| PLAZA/PUESTO | ADSCRIPCION | INCREMENTO A LAS PERCEPCIONES | OTRAS MEDIDAS DE CARÁCTER ECONÓMICO LABORAL | IMPORTE |
|---------------------|----------------------|--------------------------------------|--|----------------|
| MECANOGRAFA | SEC ARTE Y CULTURA | 12,023.99 | | 12,023.99 |
| MECANOGRAFA | CONSEJERÍA JURÍDICA | 11,883.99 | | 11,883.99 |
| MECANOGRAFA | AG STA ROSA PANZAC | 11,833.99 | | 11,833.99 |
| MECANOGRAFA | SEC ARTE Y CULTURA | 11,883.99 | | 11,883.99 |
| MECANOGRAFA | REG BIENESTA NOR NOM | 11,918.99 | | 11,918.99 |
| MECANOGRAFA | REG SERV MPAL MERC | 11,833.99 | | 11,833.99 |
| MECANOGRAFA | SIST MPAL DIF | 11,833.99 | | 11,833.99 |
| MECANOGRAFA | SEC ARTE Y CULTURA | 11,918.99 | | 11,918.99 |
| MECANOGRAFA | SEC BIENESTAR MPAL | 11,833.99 | | 11,833.99 |
| MECANOGRAFA | SEC BIENESTAR MPAL | 11,883.99 | | 11,883.99 |
| MECANOGRAFA | SEC SERV MPALES | 11,953.99 | | 11,953.99 |
| MECANOGRAFA | SEC OBRAS P DES URB | 11,883.99 | | 11,883.99 |
| MECANOGRAFA | DIR MANT URBANO | 11,883.99 | | 11,883.99 |
| MECANOGRAFA | CONSEJERÍA JURÍDICA | 11,883.99 | | 11,883.99 |
| MECANOGRAFA | REG JUVENTUD DEPORTE | 11,883.99 | | 11,883.99 |
| MECANOGRAFA | DIR CAPITAL HUMANO | 11,833.99 | | 11,833.99 |
| MECANOGRAFA | INS MPAL MUJERES | 11,883.99 | | 11,883.99 |
| MECANOGRAFA | SEC OBRAS P DES URB | 11,883.99 | | 11,883.99 |
| MECANOGRAFA | SECRETARIA MUNICIPAL | 11,918.99 | | 11,918.99 |
| MECANOGRAFA | DIR MERCADOS | 11,918.99 | | 11,918.99 |
| MECANOGRAFA | DIR BIEN COMUNITARIO | 11,883.99 | | 11,883.99 |
| MECANOGRAFA | INST MPAL DEPORTE | 11,833.99 | | 11,833.99 |
| MECANOGRAFA | INS MPAL MUJERES | 12,130.33 | | 12,130.33 |
| MECANOGRAFA | SECRETARIA MUNICIPAL | 12,145.72 | | 12,145.72 |
| MECANOGRAFA | DIR EDU CIENCIA TECN | 13,223.32 | | 13,223.32 |
| MECANOGRAFA | DIR PLANEACION URBAN | 12,900.12 | | 12,900.12 |
| MEDICO | SEC SERV MPALES | 40,580.31 | | 40,580.31 |
| MEDICO | SEC SERV MPALES | 40,580.31 | | 40,580.31 |
| MEDICO | SEC SERV MPALES | 40,334.56 | | 40,334.56 |
| MEDICO | DIR EDU CIENCIA TECN | 40,334.56 | | 40,334.56 |
| MEDICO | DIR EDU CIENCIA TECN | 40,088.80 | | 40,088.80 |
| MEDICO | SIST MPAL DIF | 41,317.58 | | 41,317.58 |
| MEDICO "B" | SEC SEG CD MOV PRO C | 7,780.38 | | 7,780.38 |
| MEDICO "B" | SEC SEG CD MOV PRO C | 7,798.89 | | 7,798.89 |
| MEDICO "B" | SEC SEG CD MOV PRO C | 8,171.84 | | 8,171.84 |
| MEDICO "B" | SEC SEG CD MOV PRO C | 8,376.83 | | 8,376.83 |
| NINERA | DIR EDU CIENCIA TECN | 10,173.91 | | 10,173.91 |
| NINERA | DIR EDU CIENCIA TECN | 10,173.91 | | 10,173.91 |
| NINERA | DIR EDU CIENCIA TECN | 10,138.91 | | 10,138.91 |
| NINERA | SIST MPAL DIF | 11,289.56 | | 11,289.56 |
| NINERA | INS MPAL MUJERES | 11,374.56 | | 11,374.56 |
| NINERA | SIST MPAL DIF | 11,444.56 | | 11,444.56 |
| NINERA | DIR EDU CIENCIA TECN | 11,685.35 | | 11,685.35 |
| NINERA | DIR EDU CIENCIA TECN | 10,138.91 | | 10,138.91 |
| NINERA | SEC BIENESTAR MPAL | 11,635.02 | | 11,635.02 |
| NINERA | DIR EDU CIENCIA TECN | 11,685.35 | | 11,685.35 |
| NINERA | DIR EDU CIENCIA TECN | 11,650.35 | | 11,650.35 |
| NINERA | DIR EDU CIENCIA TECN | 11,650.35 | | 11,650.35 |
| NINERA | DIR EDU CIENCIA TECN | 11,565.35 | | 11,565.35 |
| NINERA | DIR EDU CIENCIA TECN | 11,845.17 | | 11,845.17 |
| NINERA | DIR EDU CIENCIA TECN | 11,915.17 | | 11,915.17 |
| NINERA | DIR EDU CIENCIA TECN | 11,880.17 | | 11,880.17 |
| NINERA | SEC BIENESTAR MPAL | 30,900.60 | | 30,900.60 |
| NINERA | DIR EDU CIENCIA TECN | 29,103.41 | | 29,103.41 |
| NIÑERA | DIR EDU CIENCIA TECN | 11,343.91 | | 11,343.91 |
| NIÑERA | SEC REC HUM Y MAT | 10,173.91 | | 10,173.91 |
| NIÑERA | DIR EDU CIENCIA TECN | 10,088.91 | | 10,088.91 |
| NIÑERA | DIR EDU CIENCIA TECN | 10,173.91 | | 10,173.91 |
| NIÑERA | DIR EDU CIENCIA TECN | 10,088.91 | | 10,088.91 |
| NIÑERA | DIR EDU CIENCIA TECN | 11,343.91 | | 11,343.91 |
| NOTIFICADOR | SEC OBRAS P DES URB | 11,628.00 | | 11,628.00 |
| NOTIFICADOR | SEC ARTE Y CULTURA | 11,845.28 | | 11,845.28 |
| NOTIFICADOR | DIR CONT SEG CTRO OP | 11,861.05 | | 11,861.05 |
| NOTIFICADOR | DIRECCION INGRESOS | 11,826.05 | | 11,826.05 |
| NOTIFICADOR | REG HDA MPAL TRAN GA | 11,911.81 | | 11,911.81 |
| NOTIFICADOR | SEC OBRAS P DES URB | 11,876.81 | | 11,876.81 |
| NOTIFICADOR | DIR PLANEACION URBAN | 11,876.81 | | 11,876.81 |
| NOTIFICADOR | SEC GOBIERNO MPALL | 12,028.33 | | 12,028.33 |
| NOTIFICADOR | DIR CAPITAL HUMANO | 12,113.33 | | 12,113.33 |

PREVISIONES SALARIALES Y ECONÓMICAS

| PLAZA/PUESTO | ADSCRIPCION | INCREMENTO A LAS PERCEPCIONES | OTRAS MEDIDAS DE CARÁCTER ECONÓMICO LABORAL | IMPORTE |
|------------------------------|----------------------|--------------------------------------|--|----------------|
| NOTIFICADOR | SEC BIENESTAR MPAL | 11,896.05 | | 11,896.05 |
| NOTIFICADOR | CONSEJERÍA JURÍDICA | 11,776.05 | | 11,776.05 |
| NOTIFICADOR | DIRECCION INGRESOS | 12,148.33 | | 12,148.33 |
| NOTIFICADOR | DIR CAPITAL HUMANO | 12,148.33 | | 12,148.33 |
| NOTIFICADOR | SEC BIENESTAR MPAL | 12,113.33 | | 12,113.33 |
| NOTIFICADOR | CONSEJERÍA JURÍDICA | 12,078.33 | | 12,078.33 |
| NOTIFICADOR | DIRECCION INGRESOS | 12,148.33 | | 12,148.33 |
| NOTIFICADOR | DIRECCION INGRESOS | 12,078.33 | | 12,078.33 |
| NOTIFICADOR | DIRECCION INGRESOS | 12,078.33 | | 12,078.33 |
| NOTIFICADOR | DIRECCION INGRESOS | 12,078.33 | | 12,078.33 |
| NOTIFICADOR | SEC FOM TURÍSTICO | 12,296.38 | | 12,296.38 |
| NOTIFICADOR | DIR CAPITAL HUMANO | 13,113.62 | | 13,113.62 |
| NOTIFICADOR | DIRECCION INGRESOS | 12,850.94 | | 12,850.94 |
| NOTIFICADOR | SEC OBRAS P DES URB | 12,078.33 | | 12,078.33 |
| NOTIFICADOR | TESORERIA MUNICIPAL | 12,078.33 | | 12,078.33 |
| NOTIFICADOR | REG HDA MPAL TRAN GA | 12,113.33 | | 12,113.33 |
| NOTIFICADOR | SEC SERV MPALES | 12,028.33 | | 12,028.33 |
| NOTIFICADOR | SECRETARIA MUNICIPAL | 12,028.33 | | 12,028.33 |
| NOTIFICADOR | SEC MEDIO AMB CLIM | 12,078.33 | | 12,078.33 |
| NOTIFICADOR | SEC REC HUM Y MAT | 12,078.33 | | 12,078.33 |
| NOTIFICADOR | DIR MERCADOS | 12,028.33 | | 12,028.33 |
| NOTIFICADOR | CONSEJERÍA JURÍDICA | 12,078.33 | | 12,078.33 |
| NOTIFICADOR | DIR CONT SEG CTRO OP | 12,113.33 | | 12,113.33 |
| NOTIFICADOR | SEC OBRAS P DES URB | 12,346.38 | | 12,346.38 |
| NOTIFICADOR | SEC SERV MPALES | 12,381.38 | | 12,381.38 |
| NOTIFICADOR | DIRECCION INGRESOS | 12,885.94 | | 12,885.94 |
| NOTIFICADOR | DIRECCION INGRESOS | 12,885.94 | | 12,885.94 |
| NOTIFICADOR | DIRECCION INGRESOS | 13,068.99 | | 13,068.99 |
| NOTIFICADOR | DIRECCION INGRESOS | 13,118.99 | | 13,118.99 |
| NOTIFICADOR | DIRECCION INGRESOS | 12,135.51 | | 12,135.51 |
| NOTIFICADOR | ALCALDIA | 13,355.51 | | 13,355.51 |
| OFICIAL | DIR MOVILIDAD | 9,158.37 | | 9,158.37 |
| OFICIAL ADMINISTRATIVO | SEC OBRAS P DES URB | 12,540.80 | | 12,540.80 |
| OFICIAL ADMINISTRATIVO | REG SERV MPAL MERC | 12,540.80 | | 12,540.80 |
| OFICIAL ADMINISTRATIVO | INST MPAL DEPORTE | 13,639.85 | | 13,639.85 |
| OFICIAL ADMINISTRATIVO | SEC SERV MPALES | 12,153.40 | | 12,153.40 |
| OFICIAL ADMINISTRATIVO | INS MPAL MUJERES | 12,133.40 | | 12,133.40 |
| OFICIAL ADMINISTRATIVO | SEC OBRAS P DES URB | 12,692.93 | | 12,692.93 |
| OFICIAL ADMINISTRATIVO | SEC SERV MPALES | 12,966.02 | | 12,966.02 |
| OFICIAL ADMINISTRATIVO | SEC GOBIERNO MPALL | 12,842.24 | | 12,842.24 |
| OFICIAL ADMINISTRATIVO | SECRETARIA MUNICIPAL | 13,634.18 | | 13,634.18 |
| OFICIAL ADMINISTRATIVO | SEC SERV MPALES | 13,090.33 | | 13,090.33 |
| OFICIAL ADMINISTRATIVO | DIR CAPITAL HUMANO | 13,391.76 | | 13,391.76 |
| OFICIAL ADMINISTRATIVO | ALCALDIA | 13,408.42 | | 13,408.42 |
| OFICIAL ADMINISTRATIVO | SEC ARTE Y CULTURA | 13,373.42 | | 13,373.42 |
| OFICIAL ADMINISTRATIVO | DIRECCION CONTABILID | 13,931.15 | | 13,931.15 |
| OFICIAL ADMINISTRATIVO | AGENCIA SN MARTIN ME | 12,575.80 | | 12,575.80 |
| OFICIAL ADMINISTRATIVO | SEC BIENESTAR MPAL | 12,575.80 | | 12,575.80 |
| OFICIAL ADMINISTRATIVO | DIR BIEN COMUNITARIO | 12,490.80 | | 12,490.80 |
| OFICIAL ADMINISTRATIVO | TESORERIA MUNICIPAL | 12,575.80 | | 12,575.80 |
| OFICIAL ADMINISTRATIVO | DIR CAPITAL HUMANO | 13,356.76 | | 13,356.76 |
| OFICIAL ADMINISTRATIVO | DIR CTRAL ABASTO | 13,639.85 | | 13,639.85 |
| OFICIAL ADMINISTRATIVO | DIR EG CTROL PPTAL | 13,639.85 | | 13,639.85 |
| OFICIAL ADMINISTRATIVO | DIR EG CTROL PPTAL | 13,639.85 | | 13,639.85 |
| OFICIAL DE TRABAJO SOCIAL | SEC SERV MPALES | 12,972.13 | | 12,972.13 |
| OFICIAL DE TRABAJO SOCIAL | DIR OBRAS P MANT | 13,129.63 | | 13,129.63 |
| OFICIAL DE TRABAJO SOCIAL | DIR MANT URBANO | 13,214.63 | | 13,214.63 |
| OFICIAL DE TRABAJO SOCIAL | SEC SERV MPALES | 13,077.10 | | 13,077.10 |
| OFICIAL DE TRABAJO SOCIAL | DIR AG BAR Y COL | 13,978.53 | | 13,978.53 |
| OFICIAL DE TRABAJO SOCIAL | INS MPAL MUJERES | 12,937.13 | | 12,937.13 |
| OFICIAL DE TRABAJO SOCIAL | SIST MPAL DIF | 12,902.13 | | 12,902.13 |
| OFICIAL DE TRABAJO SOCIAL | SIST MPAL DIF | 13,284.63 | | 13,284.63 |
| OFICIAL DE TRABAJO SOCIAL | DIR AG BAR Y COL | 14,046.81 | | 14,046.81 |
| OFICIAL DE TRABAJO SOCIAL | SIST MPAL DIF | 14,046.81 | | 14,046.81 |
| OFICIAL DE TRABAJO SOCIAL | REG BIENESTA NOR NOM | 14,046.81 | | 14,046.81 |
| OFICIAL DE TRABAJO SOCIAL | SEC OBRAS P DES URB | 14,046.81 | | 14,046.81 |
| OFICIAL UNIVERSAL DE OFICINA | DIR CONT SEG CTRO OP | 32,373.50 | | 32,373.50 |
| OFICIAL UNIVERSAL DE OFICINA | SEC SERV MPALES | 32,766.63 | | 32,766.63 |
| OFICIAL UNIVERSAL DE OFICINA | TESORERIA MUNICIPAL | 32,766.63 | | 32,766.63 |

PREVISIONES SALARIALES Y ECONÓMICAS

| PLAZA/PUESTO | ADSCRIPCION | INCREMENTO A LAS PERCEPCIONES | OTRAS MEDIDAS DE CARÁCTER ECONÓMICO LABORAL | IMPORTE |
|--------------------------------|----------------------|--------------------------------------|--|----------------|
| OFICIAL UNIVERSAL DE OFICINA | SIST MPAL DIF | 33,946.04 | | 33,946.04 |
| OFICIAL VIAL | DIR MOVILIDAD | 28,698.85 | | 28,698.85 |
| OFICINISTA "A" | SEC REC HUM Y MAT | 30,155.01 | | 30,155.01 |
| OFICINISTA "A" | REG SEG MOV AGEN COL | 29,796.11 | | 29,796.11 |
| OFICINISTA "A" | SECRETARIA MUNICIPAL | 29,616.66 | | 29,616.66 |
| OFICINISTA "A" | SECRETARIA MUNICIPAL | 29,616.66 | | 29,616.66 |
| OFICINISTA "A" | SEC OBRAS P DES URB | 29,616.66 | | 29,616.66 |
| OFICINISTA "A" | SEC OBRAS P DES URB | 29,616.66 | | 29,616.66 |
| OFICINISTA "A" | DIR PLANEACION URBAN | 30,334.45 | | 30,334.45 |
| OFICINISTA "A" | SECRETARIA MUNICIPAL | 29,975.56 | | 29,975.56 |
| OFICINISTA "A" | SEC REC HUM Y MAT | 29,616.66 | | 29,616.66 |
| OFICINISTA "A" | DIR PATRIMONIO | 29,616.66 | | 29,616.66 |
| OFICINISTA "A" | DIR BIEN COMUNITARIO | 29,616.66 | | 29,616.66 |
| OFICINISTA "A" | SEC SERV MPALES | 29,616.66 | | 29,616.66 |
| OFICINISTA "A" | SEC SERV MPALES | 29,616.66 | | 29,616.66 |
| OFICINISTA "A" | SEC ARTE Y CULTURA | 30,155.01 | | 30,155.01 |
| OFICINISTA "A" | SIST MPAL DIF | 30,693.35 | | 30,693.35 |
| OFICINISTA "B" | SEC GOBIERNO MPALL | 11,539.56 | | 11,539.56 |
| OFICINISTA "B" | SEC GOBIERNO MPALL | 11,600.65 | | 11,600.65 |
| OFICINISTA "B" | TESORERIA MUNICIPAL | 11,848.05 | | 11,848.05 |
| OFICINISTA "B" | SEC GOBIERNO MPALL | 12,070.45 | | 12,070.45 |
| OFICINISTA "B" | SEC OBRAS P DES URB | 12,105.45 | | 12,105.45 |
| OFICINISTA "B" | SEC OBRAS P DES URB | 12,362.84 | | 12,362.84 |
| OFICINISTA "B" | DIR REC MATERIALES | 12,039.14 | | 12,039.14 |
| OFICINISTA "B" | INR MPAL PLANEACION | 12,280.45 | | 12,280.45 |
| OFICINISTA "B" | CONSEJERÍA JURÍDICA | 32,409.40 | | 32,409.40 |
| OFICINISTA "B" | TESORERIA MUNICIPAL | 32,409.40 | | 32,409.40 |
| OFICINISTA "B" | DIRECCION INGRESOS | 30,897.73 | | 30,897.73 |
| OFICINISTA "B" | DIRECCION INGRESOS | 31,086.69 | | 31,086.69 |
| OFICINISTA "B" | DIRECCION INGRESOS | 30,897.73 | | 30,897.73 |
| OFICINISTA "B" | DIR EG CTRL PPTAL | 31,464.61 | | 31,464.61 |
| OFICINISTA "B" | DIR EG CTRL PPTAL | 32,409.40 | | 32,409.40 |
| OFICINISTA "B" | SEC REC HUM Y MAT | 31,086.69 | | 31,086.69 |
| OFICINISTA "B" | SEC REC HUM Y MAT | 32,409.40 | | 32,409.40 |
| OFICINISTA "B" | DIR CAPITAL HUMANO | 31,464.61 | | 31,464.61 |
| OFICINISTA "B" | DIR REC MATERIALES | 32,031.48 | | 32,031.48 |
| OFICINISTA "B" | DIR REC MATERIALES | 30,330.85 | | 30,330.85 |
| OFICINISTA "B" | PRESIDENCIA MPAL | 31,464.61 | | 31,464.61 |
| OFICINISTA "B" | DIR PATRIMONIO | 31,464.61 | | 31,464.61 |
| OFICINISTA "B" | TESORERIA MUNICIPAL | 31,464.61 | | 31,464.61 |
| OFICINISTA "B" | DIR EDU CIENCIA TECN | 30,897.73 | | 30,897.73 |
| OFICINISTA "B" | DIR EDU CIENCIA TECN | 30,330.85 | | 30,330.85 |
| OFICINISTA "B" | SEC ARTE Y CULTURA | 30,897.73 | | 30,897.73 |
| OFICINISTA "D" | SEC SEG CD MOV PRO C | 6,430.27 | | 6,430.27 |
| OFICINISTA "D" | SEC SEG CD MOV PRO C | 6,430.27 | | 6,430.27 |
| OFICINISTA "D" | SEC SEG CD MOV PRO C | 6,430.27 | | 6,430.27 |
| OFICINISTA "D" | SEC SEG CD MOV PRO C | 6,430.27 | | 6,430.27 |
| OFICINISTA "D" | SEC SEG CD MOV PRO C | 6,738.04 | | 6,738.04 |
| OFICINISTA "D" | SEC SEG CD MOV PRO C | 6,738.04 | | 6,738.04 |
| OFICINISTA "E" | DIR MOVILIDAD | 7,201.30 | | 7,201.30 |
| OFICINISTA "E" | SEC DESARROLLO ECON | 27,246.87 | | 27,246.87 |
| OFICINISTA "E" | SEC GOBIERNO MPALL | 27,389.18 | | 27,389.18 |
| OFICINISTA "E" | SEC REC HUM Y MAT | 26,535.33 | | 26,535.33 |
| OFICINISTA "E" | SEC REC HUM Y MAT | 26,962.26 | | 26,962.26 |
| OFICINISTA "E" | DIR REC MATERIALES | 27,246.87 | | 27,246.87 |
| OFICINISTA "E" | SEC GOBIERNO MPALL | 27,389.18 | | 27,389.18 |
| OFICINISTA "E" | CONSEJERÍA JURÍDICA | 27,389.18 | | 27,389.18 |
| OFICINISTA "E" | DIR SIST INFOR | 27,104.57 | | 27,104.57 |
| OFICINISTA "E" | DIR SIST INFOR | 26,819.95 | | 26,819.95 |
| OPER. DE MAQUINARIA PESADA "A" | DIR PLANEACION URBAN | 16,375.98 | | 16,375.98 |
| OPER. MAQUINARIA PESADA "A" | DIR PLANEACION URBAN | 16,093.06 | | 16,093.06 |
| OPER. MAQUINARIA PESADA "A" | SEC OBRAS P DES URB | 15,667.03 | | 15,667.03 |
| OPER. MAQUINARIA PESADA "A" | SEC OBRAS P DES URB | 15,632.03 | | 15,632.03 |
| OPER. MAQUINARIA PESADA "A" | DIR EDU CIENCIA TECN | 15,657.03 | | 15,657.03 |
| OPER. MAQUINARIA PESADA "A" | DIR OBRAS P MANT | 20,513.51 | | 20,513.51 |
| OPER. MAQUINARIA PESADA "A" | DIR ASEO PÚBLICO | 26,786.63 | | 26,786.63 |
| OPER. MAQUINARIA PESADA "A" | DIR ASEO PÚBLICO | 27,073.19 | | 27,073.19 |
| OPER. MAQUINARIA PESADA "B" | DIR OBRAS P MANT | 24,631.05 | | 24,631.05 |
| OPER. MAQUINARIA PESADA "B" | DIR OBRAS P MANT | 24,661.05 | | 24,661.05 |

PREVISIONES SALARIALES Y ECONÓMICAS

| PLAZA/PUESTO | ADSCRIPCION | INCREMENTO A LAS PERCEPCIONES | OTRAS MEDIDAS DE CARÁCTER ECONÓMICO LABORAL | IMPORTE |
|-----------------------------|----------------------|--------------------------------------|--|----------------|
| OPER. MAQUINARIA PESADA "B" | DIR OBRAS P MANT | 24,641.05 | | 24,641.05 |
| OPER. MAQUINARIA PESADA "B" | DIR OBRAS P MANT | 24,631.05 | | 24,631.05 |
| OPER. MAQUINARIA PESADA "B" | DIR ASEO PÚBLICO | 28,258.96 | | 28,258.96 |
| OPER. MAQUINARIA PESADA "C" | DIR OBRAS P MANT | 25,429.56 | | 25,429.56 |
| OPER. MAQUINARIA PESADA "C" | DIR OBRAS P MANT | 25,394.56 | | 25,394.56 |
| OPER. MAQUINARIA PESADA "C" | DIR OBRAS P MANT | 25,419.56 | | 25,419.56 |
| OPER. MAQUINARIA PESADA "C" | DIR OBRAS P MANT | 25,419.56 | | 25,419.56 |
| OPER. MAQUINARIA PESADA "C" | DIR OBRAS P MANT | 26,519.24 | | 26,519.24 |
| OPER. MAQUINARIA PESADA "C" | DIR ASEO PÚBLICO | 27,778.61 | | 27,778.61 |
| OPER. MAQUINARIA PESADA "C" | SEC OBRAS P DES URB | 16,733.78 | | 16,733.78 |
| OPER. MAQUINARIA PESADA "C" | DIR OBRAS P MANT | 26,865.93 | | 26,865.93 |
| OPER. MAQUINARIA PESADA "C" | DIR ASEO PÚBLICO | 30,802.03 | | 30,802.03 |
| OPER. MAQUINARIA PESADA "C" | DIR ASEO PÚBLICO | 28,843.39 | | 28,843.39 |
| OPER. MAQUINARIA PESADA "C" | DIR CONT SEG CTRO OP | 17,072.77 | | 17,072.77 |
| OPER. MAQUINARIA PESADA "C" | DIR ASEO PÚBLICO | 17,072.77 | | 17,072.77 |
| OPER. MAQUINARIA PESADA "C" | DIR ASEO PÚBLICO | 29,521.38 | | 29,521.38 |
| OPER. MAQUINARIA PESADA "C" | DIR ASEO PÚBLICO | 29,521.38 | | 29,521.38 |
| OPERADOR DE COMPUTADORA | DIR SIST INFOR | 12,081.15 | | 12,081.15 |
| OPERADOR DE COMPUTADORA | REG OBRAS P DES URB | 32,491.13 | | 32,491.13 |
| OPERADOR DE GRUA ALUMB.PUB. | DIR MANT URBANO | 23,464.56 | | 23,464.56 |
| OPERADOR DE GRUA ALUMB.PUB. | DIR MANT URBANO | 23,464.56 | | 23,464.56 |
| OPERADOR DE GRUA ALUMB.PUB. | DIR MANT URBANO | 24,955.98 | | 24,955.98 |
| OPERADOR DE GRUA ALUMB.PUB. | DIR MANT URBANO | 23,830.83 | | 23,830.83 |
| OPERADOR DE GRUA ALUMB.PUB. | DIR MANT URBANO | 15,759.37 | | 15,759.37 |
| OPERADOR DE GRUA ALUMB.PUB. | DIR MANT URBANO | 24,847.70 | | 24,847.70 |
| OPERADOR DE MAQUINA PESADA | DIR OBRAS P MANT | 21,614.58 | | 21,614.58 |
| OPERADOR DE MAQUINA PESADA | DIR OBRAS P MANT | 21,614.58 | | 21,614.58 |
| OPERADOR DE MAQUINA PESADA | DIR OBRAS P MANT | 21,614.58 | | 21,614.58 |
| OPERADOR DE MAQUINA PESADA | DIR OBRAS P MANT | 21,614.58 | | 21,614.58 |
| OPERADOR DE MAQUINA PESADA | DIR OBRAS P MANT | 21,614.58 | | 21,614.58 |
| OPERADOR DE MAQUINA PESADA | DIR CONT SEG CTRO OP | 13,515.89 | | 13,515.89 |
| OPERADOR DE MAQUINA PESADA | DIR OBRAS P MANT | 22,498.99 | | 22,498.99 |
| OPERADOR DE MAQUINA PESADA | DIR ASEO PÚBLICO | 23,530.23 | | 23,530.23 |
| OPERADOR DE MAQUINA PESADA | DIR ASEO PÚBLICO | 24,558.01 | | 24,558.01 |
| OPERADOR DE MAQUINA PESADA | DIR ASEO PÚBLICO | 24,165.67 | | 24,165.67 |
| OPERADOR DE MAQUINA PESADA | DIR ASEO PÚBLICO | 24,165.67 | | 24,165.67 |
| OPERADOR DE MAQUINA PESADA | DIR ASEO PÚBLICO | 23,620.56 | | 23,620.56 |
| OPERADOR DE MAQUINA PESADA | DIR ASEO PÚBLICO | 24,446.01 | | 24,446.01 |
| OPERADOR DE MAQUINA PESADA | DIR ASEO PÚBLICO | 24,456.01 | | 24,456.01 |
| OPERADOR DE MAQUINA PESADA | DIR MERCADOS | 19,041.69 | | 19,041.69 |
| OPERADOR DE MAQUINA PESADA | DIR ASEO PÚBLICO | 24,726.35 | | 24,726.35 |
| PANTEONERO SEPULTURERO | DIR MANT URBANO | 16,331.86 | | 16,331.86 |
| PANTEONERO SEPULTURERO | DIR MANT URBANO | 16,356.86 | | 16,356.86 |
| PANTEONERO SEPULTURERO | DIR MANT URBANO | 16,351.86 | | 16,351.86 |
| PANTEONERO SEPULTURERO | DIR MANT URBANO | 16,366.86 | | 16,366.86 |
| PANTEONERO SEPULTURERO | DIR MANT URBANO | 16,590.95 | | 16,590.95 |
| PANTEONERO SEPULTURERO | DIR MANT URBANO | 16,600.95 | | 16,600.95 |
| PANTEONERO SEPULTURERO | DIR MANT URBANO | 16,819.05 | | 16,819.05 |
| PANTEONERO SEPULTURERO | DIR MANT URBANO | 17,281.24 | | 17,281.24 |
| PANTEONERO SEPULTURERO | DIR MANT URBANO | 10,553.83 | | 10,553.83 |
| PANTEONERO SEPULTURERO | DIR MERCADOS | 9,811.38 | | 9,811.38 |
| PANTEONERO SEPULTURERO | DIR MANT URBANO | 9,751.38 | | 9,751.38 |
| PANTEONERO SEPULTURERO | DIR MANT URBANO | 9,801.38 | | 9,801.38 |
| PANTEONERO SEPULTURERO | DIR MANT URBANO | 9,751.38 | | 9,751.38 |
| PANTEONERO SEPULTURERO | DIR MANT URBANO | 17,312.93 | | 17,312.93 |
| PANTEONERO SEPULTURERO | DIR MANT URBANO | 17,347.93 | | 17,347.93 |
| PANTEONERO SEPULTURERO | DIR MANT URBANO | 17,312.93 | | 17,312.93 |
| PANTEONERO SEPULTURERO | DIR MANT URBANO | 17,566.61 | | 17,566.61 |
| PANTEONERO SEPULTURERO | DIR MANT URBANO | 17,531.61 | | 17,531.61 |
| PANTEONERO SEPULTURERO | DIR MANT URBANO | 17,601.61 | | 17,601.61 |
| PANTEONERO SEPULTURERO | DIR MANT URBANO | 17,636.61 | | 17,636.61 |
| PANTEONERO SEPULTURERO | DIR MANT URBANO | 17,481.61 | | 17,481.61 |
| PANTEONERO SEPULTURERO | DIR MANT URBANO | 17,481.61 | | 17,481.61 |
| PANTEONERO SEPULTURERO | DIR MANT URBANO | 17,481.61 | | 17,481.61 |
| PANTEONERO SEPULTURERO | DIR MANT URBANO | 17,601.61 | | 17,601.61 |
| PANTEONERO SEPULTURERO | DIR MANT URBANO | 17,566.61 | | 17,566.61 |
| PANTEONERO SEPULTURERO | DIR MANT URBANO | 17,566.61 | | 17,566.61 |
| PANTEONERO SEPULTURERO | DIR MANT URBANO | 17,566.61 | | 17,566.61 |
| PANTEONERO SEPULTURERO | DIR MANT URBANO | 17,566.61 | | 17,566.61 |
| PANTEONERO SEPULTURERO | DIR MANT URBANO | 17,566.61 | | 17,566.61 |

PREVISIONES SALARIALES Y ECONÓMICAS

| PLAZA/PUESTO | ADSCRIPCION | INCREMENTO A LAS PERCEPCIONES | OTRAS MEDIDAS DE CARÁCTER ECONÓMICO LABORAL | IMPORTE |
|---------------------|----------------------|--------------------------------------|--|----------------|
| POLICIA VIAL | DIR MOVILIDAD | 10,208.33 | | 10,208.33 |
| POLICIA VIAL | DIR MOVILIDAD | 10,208.33 | | 10,208.33 |
| POLICIA VIAL | DIR MOVILIDAD | 10,208.33 | | 10,208.33 |
| POLICIA VIAL | DIR MOVILIDAD | 10,208.33 | | 10,208.33 |
| POLICIA VIAL | DIR MOVILIDAD | 10,208.33 | | 10,208.33 |
| POLICIA VIAL | DIR MOVILIDAD | 10,506.25 | | 10,506.25 |
| POLICIA VIAL | DIR MOVILIDAD | 10,506.25 | | 10,506.25 |
| POLICIA VIAL | DIR MOVILIDAD | 10,506.25 | | 10,506.25 |
| POLICIA VIAL | DIR MOVILIDAD | 10,506.25 | | 10,506.25 |
| POLICIA VIAL | DIR MOVILIDAD | 10,506.25 | | 10,506.25 |
| POLICIA VIAL | DIR MOVILIDAD | 10,506.25 | | 10,506.25 |
| PROGRAMADOR "B" | DIRECCION INGRESOS | 40,334.56 | | 40,334.56 |
| PROGRAMADOR "B" | DIR CONT SEG CTRO OP | 40,334.56 | | 40,334.56 |
| PROGRAMADOR "B" | DIR CONT SEG CTRO OP | 40,334.56 | | 40,334.56 |
| PROGRAMADOR "B" | DIR CONT SEG CTRO OP | 40,088.80 | | 40,088.80 |
| PROGRAMADOR "B" | DIRECCION INGRESOS | 39,597.29 | | 39,597.29 |
| PROGRAMADOR "B" | TESORERIA MUNICIPAL | 40,334.56 | | 40,334.56 |
| PROGRAMADOR "B" | SEC DESARROLLO ECON | 40,334.56 | | 40,334.56 |
| PROGRAMADOR "B" | SECRETARIA TÉCNICA | 40,088.80 | | 40,088.80 |
| PROGRAMADOR "B" | DIR SIST INFOR | 41,809.09 | | 41,809.09 |
| PROGRAMADOR "B" | DIR SIST INFOR | 40,334.56 | | 40,334.56 |
| PROGRAMADOR "B" | DIR SIST INFOR | 38,860.03 | | 38,860.03 |
| PROMOTOR DEPORTIVO | INST MPAL DEPORTE | 31,275.65 | | 31,275.65 |
| PROMOTOR DEPORTIVO | INST MPAL DEPORTE | 30,708.77 | | 30,708.77 |
| PROMOTOR DEPORTIVO | INST MPAL DEPORTE | 30,519.81 | | 30,519.81 |
| PROMOTOR SOCIAL | REG BIENESTA NOR NOM | 38,131.83 | | 38,131.83 |
| PROMOTOR SOCIAL | REG SEG MOV AGEN COL | 37,447.55 | | 37,447.55 |
| PROMOTOR SOCIAL | SEC OBRAS P DES URB | 38,359.92 | | 38,359.92 |
| PROMOTOR SOCIAL | SEC OBRAS P DES URB | 38,131.83 | | 38,131.83 |
| PROMOTOR SOCIAL | SEC MEDIO AMB CLIM | 38,131.83 | | 38,131.83 |
| PROMOTOR SOCIAL | SEC SERV MPALES | 37,447.55 | | 37,447.55 |
| PROMOTOR SOCIAL | SEC SERV MPALES | 37,447.55 | | 37,447.55 |
| PROMOTOR SOCIAL | SEC BIENESTAR MPAL | 38,816.11 | | 38,816.11 |
| PROMOTOR SOCIAL | SEC BIENESTAR MPAL | 38,588.02 | | 38,588.02 |
| PROMOTOR SOCIAL | DIR EDU CIENCIA TECN | 38,131.83 | | 38,131.83 |
| PROYECTISTA | DIR ASEO PÚBLICO | 14,429.17 | | 14,429.17 |
| PROYECTISTA | DIR MANT URBANO | 14,483.83 | | 14,483.83 |
| PROYECTISTA | DIR PLANEACION URBAN | 14,518.83 | | 14,518.83 |
| PROYECTISTA | REG JUVENTUD DEPORTE | 14,483.83 | | 14,483.83 |
| PROYECTISTA | DIR MANT URBANO | 15,707.27 | | 15,707.27 |
| PROYECTISTA | DIR OBRAS P MANT | 15,412.32 | | 15,412.32 |
| SECRETARIA "A" | DIR EG CTROL PPTAL | 33,317.00 | | 33,317.00 |
| SECRETARIA "A" | DIR PATRIM HISTORICO | 32,139.21 | | 32,139.21 |
| SECRETARIA "A" | SEC OBRAS P DES URB | 32,335.51 | | 32,335.51 |
| SECRETARIA "A" | DIR CONT SEG CTRO OP | 32,139.21 | | 32,139.21 |
| SECRETARIA "A" | DIR REC MATERIALES | 32,335.51 | | 32,335.51 |
| SECRETARIA "A" | TESORERIA MUNICIPAL | 32,531.80 | | 32,531.80 |
| SECRETARIA "A" | CONSEJERÍA JURÍDICA | 32,139.21 | | 32,139.21 |
| SECRETARIA "B" | SINDICATURA SEGUNDA | 34,567.28 | | 34,567.28 |
| SECRETARIA "B" | REG JUVENTUD DEPORTE | 33,962.63 | | 33,962.63 |
| SECRETARIA "B" | DIR CONT SEG CTRO OP | 33,559.52 | | 33,559.52 |
| SECRETARIA "B" | DIR CAPITAL HUMANO | 33,761.08 | | 33,761.08 |
| SECRETARIA "B" | SEC DESARROLLO ECON | 33,156.42 | | 33,156.42 |
| SECRETARIA "B" | SEC FOM TURÍSTICO | 33,559.52 | | 33,559.52 |
| SECRETARIA "B" | SEC FOM TURÍSTICO | 32,753.32 | | 32,753.32 |
| SECRETARIA "B" | SEC MEDIO AMB CLIM | 32,753.32 | | 32,753.32 |
| SECRETARIA "B" | INS MPAL MUJERES | 33,559.52 | | 33,559.52 |
| SECRETARIA "B" | CONTRALORIA INTERNA | 34,768.83 | | 34,768.83 |
| SECRETARIA "B" | CONTRALORIA INTERNA | 32,954.87 | | 32,954.87 |
| SECRETARIA "B" | CONTRALORIA INTERNA | 32,753.32 | | 32,753.32 |
| SECRETARIA "C" | DIR CONT SEG CTRO OP | 33,662.05 | | 33,662.05 |
| SECRETARIA "C" | SEC REC HUM Y MAT | 33,662.05 | | 33,662.05 |
| SECRETARIA "C" | DIR CAPITAL HUMANO | 34,076.93 | | 34,076.93 |
| SECRETARIA "C" | SEC FOM TURÍSTICO | 35,321.56 | | 35,321.56 |
| SECRETARIA "C" | DIR SIST INFOR | 33,247.17 | | 33,247.17 |
| SECRETARIA "C" | CONTRALORIA INTERNA | 34,076.93 | | 34,076.93 |
| SECRETARIA "H" | SEC REC HUM Y MAT | 25,706.33 | | 25,706.33 |
| SECRETARIA "H" | CONSEJERÍA JURÍDICA | 26,649.32 | | 26,649.32 |

PREVISIONES SALARIALES Y ECONÓMICAS

| PLAZA/PUESTO | ADSCRIPCION | INCREMENTO A LAS PERCEPCIONES | OTRAS MEDIDAS DE CARÁCTER ECONÓMICO LABORAL | IMPORTE |
|-------------------------|----------------------|--------------------------------------|--|----------------|
| SECRETARIA DE JUEZ "B" | DIR MOVILIDAD | 7,404.50 | | 7,404.50 |
| SECRETARIA DE JUEZ "B" | DIR MOVILIDAD | 7,619.09 | | 7,619.09 |
| SECRETARIA DE JUEZ "B" | SEC SEG CD MOV PRO C | 7,601.29 | | 7,601.29 |
| SECRETARIA EJECUTIVA | SECRETARIA MUNICIPAL | 32,031.48 | | 32,031.48 |
| SECRETARIA EJECUTIVA | INS MPAL MUJERES | 31,653.56 | | 31,653.56 |
| SECRETARIO DE JUZGADOS | ALCALDIA | 40,459.67 | | 40,459.67 |
| SECRETARIO DE JUZGADOS | ALCALDIA | 40,459.67 | | 40,459.67 |
| SECRETARIO DE JUZGADOS | ALCALDIA | 40,459.67 | | 40,459.67 |
| SECRETARIO DE JUZGADOS | ALCALDIA | 40,459.67 | | 40,459.67 |
| SECRETARIO DE JUZGADOS | ALCALDIA | 39,752.84 | | 39,752.84 |
| SECRETARIO PARTICULAR | PRESIDENCIA MPAL | 48,718.86 | | 48,718.86 |
| SECRETARIO PARTICULAR | DIR EG CTRL PPTAL | 50,485.80 | | 50,485.80 |
| SECRETARIO PARTICULAR | SEC OBRAS P DES URB | 48,129.88 | | 48,129.88 |
| SECRETARIO PARTICULAR | DIR MERCADOS | 50,485.80 | | 50,485.80 |
| SECRETARIO PARTICULAR | TESORERIA MUNICIPAL | 48,718.86 | | 48,718.86 |
| SECRETARIO PARTICULAR | DIR CAPITAL HUMANO | 50,485.80 | | 50,485.80 |
| SECRETARIO PARTICULAR | SEC REC HUM Y MAT | 50,485.80 | | 50,485.80 |
| SECRETARIO PARTICULAR | SEC SERV MPALES | 50,485.80 | | 50,485.80 |
| SECRETARIO PARTICULAR | SEC DESARROLLO ECON | 50,485.80 | | 50,485.80 |
| SECRETARIO PARTICULAR | SEC FOM TURÍSTICO | 50,485.80 | | 50,485.80 |
| SECRETARIO PARTICULAR | SIST MPAL DIF | 50,485.80 | | 50,485.80 |
| SECRETARIO PARTICULAR | INR MPAL PLANEACION | 49,013.35 | | 49,013.35 |
| SELECCIONADOR DE BASURA | DIR ASEO PÚBLICO | 13,876.20 | | 13,876.20 |
| SELECCIONADOR DE BASURA | DIR ASEO PÚBLICO | 12,706.20 | | 12,706.20 |
| SELECCIONADOR DE BASURA | DIR ASEO PÚBLICO | 12,134.28 | | 12,134.28 |
| SELECCIONADOR DE BASURA | DIR ASEO PÚBLICO | 12,706.20 | | 12,706.20 |
| SELECCIONADOR DE BASURA | DIR MERCADOS | 12,682.85 | | 12,682.85 |
| SELECCIONADOR DE BASURA | DIR ASEO PÚBLICO | 10,904.64 | | 10,904.64 |
| SELECCIONADOR DE BASURA | DIR ASEO PÚBLICO | 14,153.30 | | 14,153.30 |
| SELECCIONADOR DE BASURA | DIR ASEO PÚBLICO | 18,064.55 | | 18,064.55 |
| SELECCIONADOR DE BASURA | DIR MANT URBANO | 16,794.05 | | 16,794.05 |
| SELECCIONADOR DE BASURA | DIR ASEO PÚBLICO | 18,064.55 | | 18,064.55 |
| SELECCIONADOR DE BASURA | DIR ASEO PÚBLICO | 18,974.16 | | 18,974.16 |
| SELECCIONADOR DE BASURA | DIR ASEO PÚBLICO | 15,091.68 | | 15,091.68 |
| SELECCIONADOR DE BASURA | DIR ASEO PÚBLICO | 18,943.93 | | 18,943.93 |
| SELECCIONADOR DE BASURA | DIR ASEO PÚBLICO | 19,179.01 | | 19,179.01 |
| SELECCIONADOR DE BASURA | DIR ASEO PÚBLICO | 10,315.73 | | 10,315.73 |
| SUBDIRECTOR OPERATIVO | DIR MOVILIDAD | 9,405.78 | | 9,405.78 |
| SUBOFICIAL | SEC SEG CD MOV PRO C | 19,241.36 | | 19,241.36 |
| SUBOFICIAL | SEC SEG CD MOV PRO C | 19,898.50 | | 19,898.50 |
| SUBOFICIAL | SEC SEG CD MOV PRO C | 19,898.50 | | 19,898.50 |
| SUBOFICIAL | SEC SEG CD MOV PRO C | 20,586.71 | | 20,586.71 |
| SUBOFICIAL | SEC SEG CD MOV PRO C | 20,586.71 | | 20,586.71 |
| SUB-OFICIAL | SEC SEG CD MOV PRO C | 9,392.48 | | 9,392.48 |
| SUB-OFICIAL | SEC SEG CD MOV PRO C | 9,680.52 | | 9,680.52 |
| SUB-OFICIAL | SEC SEG CD MOV PRO C | 10,630.46 | | 10,630.46 |
| SUB-OFICIAL | DIR MOVILIDAD | 10,011.47 | | 10,011.47 |
| SUBOFICIAL VIAL | DIR MOVILIDAD | 20,586.71 | | 20,586.71 |
| SUBOFICIAL VIAL | DIR MOVILIDAD | 20,586.71 | | 20,586.71 |
| SUPERVISOR | SEC OBRAS P DES URB | 32,335.51 | | 32,335.51 |
| SUPERVISOR | SEC OBRAS P DES URB | 32,335.51 | | 32,335.51 |
| SUPERVISOR | DIR PLANEACION URBAN | 31,942.91 | | 31,942.91 |
| SUPERVISOR | DIR CONT SEG CTRO OP | 32,335.51 | | 32,335.51 |
| SUPERVISOR | DIR CONT SEG CTRO OP | 32,335.51 | | 32,335.51 |
| SUPERVISOR | DIR CONT SEG CTRO OP | 31,942.91 | | 31,942.91 |
| SUPERVISOR | DIR CONT SEG CTRO OP | 31,942.91 | | 31,942.91 |
| SUPERVISOR | DIR CONT SEG CTRO OP | 31,550.32 | | 31,550.32 |
| SUPERVISOR | DIR CONT SEG CTRO OP | 31,354.02 | | 31,354.02 |
| SUPERVISOR | DIR OBRAS P MANT | 33,317.00 | | 33,317.00 |
| SUPERVISOR | DIR OBRAS P MANT | 32,335.51 | | 32,335.51 |
| SUPERVISOR | DIR OBRAS P MANT | 32,335.51 | | 32,335.51 |
| SUPERVISOR | DIR OBRAS P MANT | 32,335.51 | | 32,335.51 |
| SUPERVISOR | DIR OBRAS P MANT | 31,942.91 | | 31,942.91 |
| SUPERVISOR | DIR OBRAS P MANT | 31,746.61 | | 31,746.61 |
| SUPERVISOR | DIR OBRAS P MANT | 31,550.32 | | 31,550.32 |
| SUPERVISOR | SEC GOBIERNO MPALL | 31,942.91 | | 31,942.91 |
| SUPERVISOR | SEC GOBIERNO MPALL | 31,550.32 | | 31,550.32 |
| SUPERVISOR | DIR CAPITAL HUMANO | 33,513.29 | | 33,513.29 |
| SUPERVISOR | DIR CAPITAL HUMANO | 32,335.51 | | 32,335.51 |

PREVISIONES SALARIALES Y ECONÓMICAS

| PLAZA/PUESTO | ADSCRIPCION | INCREMENTO A LAS PERCEPCIONES | OTRAS MEDIDAS DE CARÁCTER ECONÓMICO LABORAL | IMPORTE |
|------------------------|----------------------|--------------------------------------|--|----------------|
| SUPERVISOR | DIR CAPITAL HUMANO | 32,335.51 | | 32,335.51 |
| SUPERVISOR | DIR CAPITAL HUMANO | 32,335.51 | | 32,335.51 |
| SUPERVISOR | DIR CAPITAL HUMANO | 32,335.51 | | 32,335.51 |
| SUPERVISOR | DIR PATRIMONIO | 32,335.51 | | 32,335.51 |
| SUPERVISOR | SEC BIENESTAR MPAL | 32,335.51 | | 32,335.51 |
| SUPERVISOR | SIST MPAL DIF | 32,924.40 | | 32,924.40 |
| SUPERVISOR | DIR CAPITAL HUMANO | 32,335.51 | | 32,335.51 |
| SUPERVISOR "B" | DIR PATRIM HISTORICO | 25,514.62 | | 25,514.62 |
| SUPERVISOR "B" | DIR PATRIMONIO | 25,514.62 | | 25,514.62 |
| SUPERVISOR "B" | DIR MERCADOS | 24,472.17 | | 24,472.17 |
| SUPLENTE | DIR CAPITAL HUMANO | 2,320,728.37 | | 2,320,728.37 |
| TAQUIMECANOGRAFA | SEC ARTE Y CULTURA | 12,064.49 | | 12,064.49 |
| TAQUIMECANOGRAFA | SEC REC HUM Y MAT | 12,257.58 | | 12,257.58 |
| TAQUIMECANOGRAFA | DIR MERCADOS | 12,342.58 | | 12,342.58 |
| TAQUIMECANOGRAFA | SEC BIENESTAR MPAL | 12,671.88 | | 12,671.88 |
| TAQUIMECANOGRAFA | DIR REC MATERIALES | 13,101.68 | | 13,101.68 |
| TAQUIMECANOGRAFA | DIR MANT URBANO | 11,624.72 | | 11,624.72 |
| TAQUIMECANOGRAFA | SEC OBRAS P DES URB | 11,624.72 | | 11,624.72 |
| TAQUIMECANOGRAFA | DIR PLANEACION URBAN | 11,660.93 | | 11,660.93 |
| TAQUIMECANOGRAFA | DIR MANT URBANO | 11,615.93 | | 11,615.93 |
| TAQUIMECANOGRAFA | SEC OBRAS P DES URB | 11,677.14 | | 11,677.14 |
| TAQUIMECANOGRAFA | TESORERIA MUNICIPAL | 11,667.14 | | 11,667.14 |
| TAQUIMECANOGRAFA | SEC OBRAS P DES URB | 11,632.14 | | 11,632.14 |
| TAQUIMECANOGRAFA | SEC OBRAS P DES URB | 11,667.14 | | 11,667.14 |
| TAQUIMECANOGRAFA | COORD COM SOCIAL | 11,677.14 | | 11,677.14 |
| TAQUIMECANOGRAFA | DIR CONT SEG CTRO OP | 12,099.49 | | 12,099.49 |
| TAQUIMECANOGRAFA | DIR OBRAS P MANT | 12,064.49 | | 12,064.49 |
| TAQUIMECANOGRAFA | TESORERIA MUNICIPAL | 12,099.49 | | 12,099.49 |
| TAQUIMECANOGRAFA | SEC ARTE Y CULTURA | 12,134.49 | | 12,134.49 |
| TAQUIMECANOGRAFA | SEC OBRAS P DES URB | 12,169.49 | | 12,169.49 |
| TAQUIMECANOGRAFA | DIR CAPITAL HUMANO | 12,342.58 | | 12,342.58 |
| TAQUIMECANOGRAFA | SEC OBRAS P DES URB | 12,307.58 | | 12,307.58 |
| TAQUIMECANOGRAFA | DIR CAPITAL HUMANO | 12,377.58 | | 12,377.58 |
| TAQUIMECANOGRAFA | DIRECCION CONTABILID | 12,342.58 | | 12,342.58 |
| TAQUIMECANOGRAFA | INS MPAL MUJERES | 12,307.58 | | 12,307.58 |
| TAQUIMECANOGRAFA | SEC OBRAS P DES URB | 12,377.58 | | 12,377.58 |
| TAQUIMECANOGRAFA | DIR MANT URBANO | 12,257.58 | | 12,257.58 |
| TAQUIMECANOGRAFA | SEC OBRAS P DES URB | 12,307.58 | | 12,307.58 |
| TAQUIMECANOGRAFA | CONSEJERÍA JURÍDICA | 12,377.58 | | 12,377.58 |
| TAQUIMECANOGRAFA | DIR AG BAR Y COL | 12,377.58 | | 12,377.58 |
| TAQUIMECANOGRAFA | REG JUVENTUD DEPORTE | 12,307.58 | | 12,307.58 |
| TAQUIMECANOGRAFA | SEC ARTE Y CULTURA | 12,307.58 | | 12,307.58 |
| TAQUIMECANOGRAFA | DIR MERCADOS | 12,307.58 | | 12,307.58 |
| TAQUIMECANOGRAFA | DIRECCION INGRESOS | 12,342.58 | | 12,342.58 |
| TAQUIMECANOGRAFA | DIR CONT SEG CTRO OP | 12,583.09 | | 12,583.09 |
| TAQUIMECANOGRAFA | CONSEJERÍA JURÍDICA | 12,842.38 | | 12,842.38 |
| TAQUIMECANOGRAFA | DIR CAPITAL HUMANO | 13,101.70 | | 13,101.70 |
| TAQUIMECANOGRAFA | TESORERIA MUNICIPAL | 12,064.49 | | 12,064.49 |
| TAQUIMECANOGRAFA | INST MPAL DEPORTE | 12,257.58 | | 12,257.58 |
| TAQUIMECANOGRAFA | SEC SERV MPALES | 12,307.58 | | 12,307.58 |
| TAQUIMECANOGRAFA | TESORERIA MUNICIPAL | 12,307.58 | | 12,307.58 |
| TAQUIMECANOGRAFA | SEC GOBIERNO MPALL | 12,377.58 | | 12,377.58 |
| TAQUIMECANOGRAFA | REG SEG MOV AGEN COL | 12,257.58 | | 12,257.58 |
| TAQUIMECANOGRAFA | SEC OBRAS P DES URB | 12,342.58 | | 12,342.58 |
| TAQUIMECANOGRAFA | SEC GOBIERNO MPALL | 12,601.88 | | 12,601.88 |
| TAQUIMECANOGRAFA | SECRETARIA MUNICIPAL | 12,566.88 | | 12,566.88 |
| TAQUIMECANOGRAFA | DIR REC MATERIALES | 12,516.88 | | 12,516.88 |
| TAQUIMECANOGRAFA | REG HDA MPAL TRAN GA | 12,601.88 | | 12,601.88 |
| TAQUIMECANOGRAFA | DIR CAPITAL HUMANO | 12,566.88 | | 12,566.88 |
| TAQUIMECANOGRAFA | CONSEJERÍA JURÍDICA | 12,636.88 | | 12,636.88 |
| TAQUIMECANOGRAFA | DIR AG BAR Y COL | 12,583.09 | | 12,583.09 |
| TAQUIMECANOGRAFA | SEC SERV MPALES | 12,618.09 | | 12,618.09 |
| TAQUIMECANOGRAFA | DIR MERCADOS | 12,618.09 | | 12,618.09 |
| TAQUIMECANOGRAFA | DIR BIEN COMUNITARIO | 12,618.09 | | 12,618.09 |
| TAQUIMECANOGRAFA | SEC GOBIERNO MPALL | 12,842.38 | | 12,842.38 |
| TAQUIMECANOGRAFA | SEC SERV MPALES | 13,610.68 | | 13,610.68 |
| TAQUIMECANOGRAFA | SINDICATURA SEGUNDA | 13,377.19 | | 13,377.19 |
| TECNICO ADMINISTRATIVO | DIRECCION INGRESOS | 14,293.05 | | 14,293.05 |
| TECNICO ADMINISTRATIVO | SEC ARTE Y CULTURA | 14,312.46 | | 14,312.46 |

PREVISIONES SALARIALES Y ECONÓMICAS

| PLAZA/PUESTO | ADSCRIPCION | INCREMENTO A LAS PERCEPCIONES | OTRAS MEDIDAS DE CARÁCTER ECONÓMICO LABORAL | IMPORTE |
|------------------------|----------------------|--------------------------------------|--|----------------|
| TECNICO ADMINISTRATIVO | SIST MPAL DIF | 15,263.64 | | 15,263.64 |
| TECNICO ADMINISTRATIVO | INS MPAL MUJERES | 15,326.95 | | 15,326.95 |
| TECNICO ADMINISTRATIVO | DIR PLANEACION URBAN | 15,621.04 | | 15,621.04 |
| TECNICO ADMINISTRATIVO | DIRECCION INGRESOS | 15,263.56 | | 15,263.56 |
| TECNICO ADMINISTRATIVO | DIR CAPITAL HUMANO | 15,213.56 | | 15,213.56 |
| TECNICO ADMINISTRATIVO | DIR PLANEACION URBAN | 15,263.56 | | 15,263.56 |
| TECNICO ADMINISTRATIVO | DIR CAPITAL HUMANO | 15,333.56 | | 15,333.56 |
| TECNICO ADMINISTRATIVO | SEC BIENESTAR MPAL | 15,263.56 | | 15,263.56 |
| TECNICO ADMINISTRATIVO | DIR EDU CIENCIA TECN | 15,263.56 | | 15,263.56 |
| TECNICO ADMINISTRATIVO | COORD COM SOCIAL | 15,263.56 | | 15,263.56 |
| TECNICO ADMINISTRATIVO | DIR PLANEACION URBAN | 15,298.56 | | 15,298.56 |
| TECNICO ADMINISTRATIVO | REG SEG MOV AGEN COL | 15,263.56 | | 15,263.56 |
| TECNICO ADMINISTRATIVO | DIR CONT SEG CTRO OP | 15,263.56 | | 15,263.56 |
| TECNICO ADMINISTRATIVO | DIR REC MATERIALES | 15,263.56 | | 15,263.56 |
| TECNICO ADMINISTRATIVO | DIRECCION INGRESOS | 15,298.56 | | 15,298.56 |
| TECNICO ADMINISTRATIVO | DIR PLANEACION URBAN | 15,263.56 | | 15,263.56 |
| TECNICO ADMINISTRATIVO | DIR PLANEACION URBAN | 15,554.72 | | 15,554.72 |
| TECNICO ADMINISTRATIVO | DIR EDU CIENCIA TECN | 15,554.72 | | 15,554.72 |
| TECNICO ADMINISTRATIVO | DIR PLANEACION URBAN | 15,504.72 | | 15,504.72 |
| TECNICO ADMINISTRATIVO | CONSEJERÍA JURÍDICA | 15,554.72 | | 15,554.72 |
| TECNICO ADMINISTRATIVO | DIR EG CTROL PPTAL | 15,554.72 | | 15,554.72 |
| TECNICO ADMINISTRATIVO | DIR MANT URBANO | 15,554.72 | | 15,554.72 |
| TECNICO ADMINISTRATIVO | DIR CONT SEG CTRO OP | 15,554.72 | | 15,554.72 |
| TECNICO ADMINISTRATIVO | SECRETARIA MUNICIPAL | 15,554.72 | | 15,554.72 |
| TECNICO ADMINISTRATIVO | SECRETARIA MUNICIPAL | 14,623.02 | | 14,623.02 |
| TECNICO ADMINISTRATIVO | DIRECCION INGRESOS | 15,298.56 | | 15,298.56 |
| TECNICO ADMINISTRATIVO | SEC OBRAS P DES URB | 13,982.48 | | 13,982.48 |
| TECNICO ADMINISTRATIVO | SECRETARIA MUNICIPAL | 13,982.48 | | 13,982.48 |
| TECNICO ADMINISTRATIVO | CONSEJERÍA JURÍDICA | 13,932.48 | | 13,932.48 |
| TECNICO ADMINISTRATIVO | DIR CAPITAL HUMANO | 13,932.48 | | 13,932.48 |
| TECNICO ADMINISTRATIVO | DIR CAPITAL HUMANO | 13,982.48 | | 13,982.48 |
| TECNICO ADMINISTRATIVO | DIR REC MATERIALES | 13,932.48 | | 13,932.48 |
| TECNICO ADMINISTRATIVO | TESORERIA MUNICIPAL | 14,933.59 | | 14,933.59 |
| TECNICO ADMINISTRATIVO | DIR MERCADOS | 15,263.56 | | 15,263.56 |
| TECNICO ADMINISTRATIVO | COORD COM SOCIAL | 15,263.56 | | 15,263.56 |
| TECNICO ADMINISTRATIVO | DIR EDU CIENCIA TECN | 15,263.56 | | 15,263.56 |
| TECNICO ADMINISTRATIVO | DIR PLANEACION URBAN | 15,263.56 | | 15,263.56 |
| TECNICO ADMINISTRATIVO | DIRECCION INGRESOS | 15,554.72 | | 15,554.72 |
| TECNICO ADMINISTRATIVO | SIST MPAL DIF | 15,589.72 | | 15,589.72 |
| TECNICO ADMINISTRATIVO | SEC SERV MPALES | 15,554.72 | | 15,554.72 |
| TECNICO ADMINISTRATIVO | DIR PLANEACION URBAN | 15,554.72 | | 15,554.72 |
| TECNICO ADMINISTRATIVO | SIST MPAL DIF | 15,554.72 | | 15,554.72 |
| TECNICO ADMINISTRATIVO | SIST MPAL DIF | 13,346.33 | | 13,346.33 |
| TECNICO ADMINISTRATIVO | SEC OBRAS P DES URB | 13,637.48 | | 13,637.48 |
| TECNICO ADMINISTRATIVO | COORD COM SOCIAL | 13,637.48 | | 13,637.48 |
| TECNICO ADMINISTRATIVO | DIR MANT URBANO | 13,587.48 | | 13,587.48 |
| TECNICO ARTESANAL | DIR BIEN COMUNITARIO | 12,134.49 | | 12,134.49 |
| TECNICO ARTESANAL | DIR BIEN COMUNITARIO | 12,118.28 | | 12,118.28 |
| TECNICO ARTESANAL | DIR BIEN COMUNITARIO | 12,257.58 | | 12,257.58 |
| TECNICO ARTESANAL | DIR BIEN COMUNITARIO | 12,342.58 | | 12,342.58 |
| TECNICO ARTESANAL | DIR BIEN COMUNITARIO | 12,307.58 | | 12,307.58 |
| TECNICO ARTESANAL | DIR BIEN COMUNITARIO | 12,067.07 | | 12,067.07 |
| TECNICO ARTESANAL | DIR BIEN COMUNITARIO | 12,064.49 | | 12,064.49 |
| TECNICO ARTESANAL | DIR BIEN COMUNITARIO | 12,257.58 | | 12,257.58 |
| TECNICO ARTESANAL | DIR BIEN COMUNITARIO | 12,257.58 | | 12,257.58 |
| TECNICO ARTESANAL | DIR BIEN COMUNITARIO | 12,583.09 | | 12,583.09 |
| TECNICO ARTESANAL | DIR BIEN COMUNITARIO | 13,051.68 | | 13,051.68 |
| TECNICO ASTRONOMO | SEC BIENESTAR MPAL | 14,856.58 | | 14,856.58 |
| TECNICO ASTRONOMO | SEC BIENESTAR MPAL | 14,806.58 | | 14,806.58 |
| TECNICO CONTABLE | SEC REC HUM Y MAT | 12,502.39 | | 12,502.39 |
| TECNICO CONTABLE | SEC REC HUM Y MAT | 13,693.27 | | 13,693.27 |
| TECNICO CONTABLE | TESORERIA MUNICIPAL | 13,664.14 | | 13,664.14 |
| TECNICO CONTABLE | SEC REC HUM Y MAT | 13,664.14 | | 13,664.14 |
| TECNICO CONTABLE | SINDICATURA SEGUNDA | 13,714.14 | | 13,714.14 |
| TECNICO CONTABLE | TESORERIA MUNICIPAL | 14,353.01 | | 14,353.01 |
| TECNICO CONTABLE | DIR REC MATERIALES | 15,773.64 | | 15,773.64 |
| TECNICO CONTABLE | SEC SERV MPALES | 15,773.64 | | 15,773.64 |
| TECNICO CONTABLE | TESORERIA MUNICIPAL | 15,091.88 | | 15,091.88 |
| TECNICO CONTABLE | CONSEJERÍA JURÍDICA | 15,425.88 | | 15,425.88 |

PREVISIONES SALARIALES Y ECONÓMICAS

| PLAZA/PUESTO | ADSCRIPCION | INCREMENTO A LAS PERCEPCIONES | OTRAS MEDIDAS DE CARÁCTER ECONÓMICO LABORAL | IMPORTE |
|------------------------------|----------------------|--------------------------------------|--|----------------|
| TECNICO CONTABLE | SEC BIENESTAR MPAL | 12,797.39 | | 12,797.39 |
| TECNICO CONTABLE | SEC SERV MPALES | 15,102.88 | | 15,102.88 |
| TECNICO CONTABLE | SEC GOBIERNO MPALL | 15,102.88 | | 15,102.88 |
| TECNICO CONTABLE | DIR CONT SEG CTRO OP | 16,118.64 | | 16,118.64 |
| TECNICO CONTABLE | SEC OBRAS P DES URB | 16,118.64 | | 16,118.64 |
| TECNICO CONTABLE | CONSEJERÍA JURÍDICA | 16,118.64 | | 16,118.64 |
| TECNICO CONTABLE | SEC SERV MPALES | 15,416.00 | | 15,416.00 |
| TECNICO CONTABLE | DIR MERCADOS | 15,386.88 | | 15,386.88 |
| TECNICO CONTABLE | SECRETARIA MUNICIPAL | 15,436.88 | | 15,436.88 |
| TECNICO CONTABLE | DIR REC MATERIALES | 15,436.88 | | 15,436.88 |
| TECNICO CONTABLE | DIR REC MATERIALES | 15,436.88 | | 15,436.88 |
| TECNICO CONTABLE | DIR MERCADOS | 15,471.88 | | 15,471.88 |
| TECNICO CONTABLE | SEC BIENESTAR MPAL | 15,436.88 | | 15,436.88 |
| TECNICO CONTABLE | DIR CONT SEG CTRO OP | 16,490.91 | | 16,490.91 |
| TECNICO CONTABLE | SECRETARIA MUNICIPAL | 15,770.88 | | 15,770.88 |
| TECNICO CONTABLE | DIR PLANEACION URBAN | 16,563.97 | | 16,563.97 |
| TECNICO CONTABLE | SEC OBRAS P DES URB | 16,125.75 | | 16,125.75 |
| TECNICO CONTABLE | SECRETARIA MUNICIPAL | 16,125.75 | | 16,125.75 |
| TECNICO CONTABLE | SIST MPAL DIF | 16,125.75 | | 16,125.75 |
| TECNICO CONTABLE | DIR PLANEACION URBAN | 16,388.87 | | 16,388.87 |
| TECNICO CONTABLE | DIR PATRIMONIO | 16,438.87 | | 16,438.87 |
| TECNICO CONTABLE | CONSEJERIA JURIDICA | 12,414.97 | | 12,414.97 |
| TECNICO CONTABLE | SECRETARIA MUNICIPAL | 13,981.59 | | 13,981.59 |
| TECNICO CONTABLE | TESORERIA MUNICIPAL | 15,029.46 | | 15,029.46 |
| TECNICO CONTABLE | TESORERIA MUNICIPAL | 15,029.46 | | 15,029.46 |
| TECNICO CONTABLE | TESORERIA MUNICIPAL | 15,363.45 | | 15,363.45 |
| TECNICO CONTABLE | SIST MPAL DIF | 15,359.33 | | 15,359.33 |
| TECNICO CONTABLE | DIR PLANEACION URBAN | 15,359.33 | | 15,359.33 |
| TECNICO CONTABLE | TESORERIA MUNICIPAL | 15,718.32 | | 15,718.32 |
| TECNICO CONTABLE | DIR CAPITAL HUMANO | 15,718.32 | | 15,718.32 |
| TECNICO CONTABLE | SEC SERV MPALES | 15,718.32 | | 15,718.32 |
| TECNICO CONTABLE | TESORERIA MUNICIPAL | 16,031.45 | | 16,031.45 |
| TECNICO CONTABLE | SEC OBRAS P DES URB | 13,988.27 | | 13,988.27 |
| TECNICO CONTABLE | DIR CAPITAL HUMANO | 15,032.01 | | 15,032.01 |
| TECNICO CONTABLE | SEC BIENESTAR MPAL | 15,805.88 | | 15,805.88 |
| TECNICO CONTABLE | SEC BIENESTAR MPAL | 15,791.75 | | 15,791.75 |
| TECNICO CONTABLE | REG SALUD SAN A S | 16,075.75 | | 16,075.75 |
| TECNICO CONTABLE | DIR MERCADOS | 16,438.87 | | 16,438.87 |
| TECNICO CONTABLE | DIR PLANEACION URBAN | 16,438.87 | | 16,438.87 |
| TECNICO CONTABLE | DIR PLANEACION URBAN | 16,438.87 | | 16,438.87 |
| TECNICO CONTABLE | DIRECCION INGRESOS | 16,438.87 | | 16,438.87 |
| TECNICO CONTABLE | REG BIENESTA NOR NOM | 16,751.99 | | 16,751.99 |
| TECNICO CONTABLE | DIR PLANEACION URBAN | 17,378.24 | | 17,378.24 |
| TECNICO CONTABLE | DIR CAPITAL HUMANO | 16,160.75 | | 16,160.75 |
| TECNICO CONTABLE | SECRETARIA MUNICIPAL | 16,438.87 | | 16,438.87 |
| TECNICO CONTABLE | SECRETARIA MUNICIPAL | 12,917.39 | | 12,917.39 |
| TECNICO CONTABLE | SEC BIENESTAR MPAL | 12,847.39 | | 12,847.39 |
| TECNICO CONTABLE | SEC REC HUM Y MAT | 12,797.39 | | 12,797.39 |
| TECNICO CONTABLE | SEC DESARROLLO ECON | 14,009.14 | | 14,009.14 |
| TECNICO CONTABLE | INR MPAL PLANEACION | 14,504.89 | | 14,504.89 |
| TECNICO CONTABLE | PRESIDENCIA MPAL | 14,818.01 | | 14,818.01 |
| TECNICO CONTABLE | SEC REC HUM Y MAT | 15,166.13 | | 15,166.13 |
| TECNICO CONTABLE | DIR CAPITAL HUMANO | 15,082.01 | | 15,082.01 |
| TECNICO CONTABLE | TESORERIA MUNICIPAL | 15,152.01 | | 15,152.01 |
| TECNICO CONTABLE | SECRETARIA MUNICIPAL | 15,152.01 | | 15,152.01 |
| TECNICO CONTABLE | TESORERIA MUNICIPAL | 15,486.00 | | 15,486.00 |
| TECNICO CONTABLE | SEC BIENESTAR MPAL | 15,720.88 | | 15,720.88 |
| TECNICO CONTABLE | DIR REC MATERIALES | 16,160.75 | | 16,160.75 |
| TECNICO CONTABLE | TESORERIA MUNICIPAL | 16,438.87 | | 16,438.87 |
| TECNICO CONTABLE | DIR CAPITAL HUMANO | 16,388.87 | | 16,388.87 |
| TECNICO CONTABLE | DIR CAPITAL HUMANO | 16,438.87 | | 16,438.87 |
| TECNICO CONTABLE | DIR REC MATERIALES | 16,438.87 | | 16,438.87 |
| TECNICO CONTABLE | SINDICATURA PRIMERA | 16,438.87 | | 16,438.87 |
| TECNICO CONTABLE | SEC SERV MPALES | 16,438.87 | | 16,438.87 |
| TECNICO CONTABLE | SECRETARIA MUNICIPAL | 16,438.87 | | 16,438.87 |
| TECNICO CONTABLE | INR MPAL PLANEACION | 16,438.87 | | 16,438.87 |
| TECNICO CONTABLE | DIR EG CTROL PPTAL | 16,751.99 | | 16,751.99 |
| TECNICO CONTABLE | SECRETARIA MUNICIPAL | 17,065.12 | | 17,065.12 |
| TECNICO EN EQUIPO DE COMPUTO | DIR SIST INFOR | 32,674.93 | | 32,674.93 |

PREVISIONES SALARIALES Y ECONÓMICAS

| PLAZA/PUESTO | ADSCRIPCION | INCREMENTO A LAS PERCEPCIONES | OTRAS MEDIDAS DE CARÁCTER ECONÓMICO LABORAL | IMPORTE |
|------------------------------|----------------------|--------------------------------------|--|----------------|
| TECNICO EN EQUIPO DE COMPUTO | DIR SIST INFOR | 32,674.93 | | 32,674.93 |
| TECNICO EN EQUIPO DE COMPUTO | DIR SIST INFOR | 30,583.43 | | 30,583.43 |
| TECNICO EN EQUIPO DE COMPUTO | INS MPAL MUJERES | 32,104.52 | | 32,104.52 |
| TECNICO EN FOTOCOPIADO | AGENCIA P NUEVO | 12,257.58 | | 12,257.58 |
| TECNICO LABORATORISTA | SEC SERV MPALES | 13,439.45 | | 13,439.45 |
| TECNICO LABORATORISTA | SEC SERV MPALES | 14,023.65 | | 14,023.65 |
| TECNICO LABORATORISTA | SEC SERV MPALES | 15,260.58 | | 15,260.58 |
| TECNICO LABORATORISTA | DIR EDU CIENCIA TECN | 13,637.13 | | 13,637.13 |
| TECNICO LABORATORISTA | SEC SERV MPALES | 13,335.60 | | 13,335.60 |
| TECNICO LABORATORISTA | SEC SERV MPALES | 14,007.50 | | 14,007.50 |
| TRABAJADOR DE SANEAMIENTO | DIR MANT URBANO | 10,528.07 | | 10,528.07 |
| TRABAJADOR DE SANEAMIENTO | DIR MANT URBANO | 10,996.96 | | 10,996.96 |
| TRABAJADOR DE SANEAMIENTO | DIR MANT URBANO | 11,733.74 | | 11,733.74 |
| TRABAJADOR DE SANEAMIENTO | DIR MANT URBANO | 11,980.69 | | 11,980.69 |
| TRABAJADORA SOCIAL | SIST MPAL DIF | 14,383.06 | | 14,383.06 |
| TRABAJADORA SOCIAL | SEC BIENESTAR MPAL | 14,263.06 | | 14,263.06 |
| TRABAJADORA SOCIAL | SEC DESARROLLO ECON | 14,263.06 | | 14,263.06 |
| TRABAJADORA SOCIAL | SIST MPAL DIF | 14,226.82 | | 14,226.82 |
| TRABAJADORA SOCIAL | DIR OBRAS P MANT | 15,218.22 | | 15,218.22 |
| TRABAJADORA SOCIAL | REG PROT CIVIL ZM | 14,888.03 | | 14,888.03 |
| TRABAJADORA SOCIAL | TESORERIA MUNICIPAL | 14,878.03 | | 14,878.03 |
| TRABAJADORA SOCIAL | DIR PLANEACION URBAN | 15,320.43 | | 15,320.43 |
| TRABAJADORA SOCIAL | INS MPAL MUJERES | 15,285.43 | | 15,285.43 |
| TRABAJADORA SOCIAL | DIR MERCADOS | 15,577.14 | | 15,577.14 |
| TRABAJADORA SOCIAL | SIST MPAL DIF | 14,001.91 | | 14,001.91 |
| TRABAJADORA SOCIAL | INS MPAL MUJERES | 13,745.19 | | 13,745.19 |
| TRABAJADORA SOCIAL | SEC SERV MPALES | 14,001.90 | | 14,001.90 |
| TRABAJADORA SOCIAL | SIST MPAL DIF | 15,285.43 | | 15,285.43 |
| TRABAJADORA SOCIAL | SIST MPAL DIF | 15,235.43 | | 15,235.43 |
| TRABAJADORA SOCIAL | CONSEJERIA JURÍDICA | 15,285.43 | | 15,285.43 |
| TRABAJADORA SOCIAL | DIR MERCADOS | 15,235.43 | | 15,235.43 |
| TRABAJADORA SOCIAL | SIST MPAL DIF | 15,527.14 | | 15,527.14 |
| TRACTORISTA | DIR CONT SEG CTRO OP | 16,011.83 | | 16,011.83 |
| TRACTORISTA | DIR OBRAS P MANT | 15,758.07 | | 15,758.07 |
| TRACTORISTA | REG DER HUM AS IND | 16,061.83 | | 16,061.83 |
| TRAILERO | DIR ASEO PÚBLICO | 24,011.84 | | 24,011.84 |
| TRAILERO | DIR MANT URBANO | 20,933.19 | | 20,933.19 |
| TRAILERO | DIR ASEO PÚBLICO | 20,964.72 | | 20,964.72 |
| TRAILERO | DIR ASEO PÚBLICO | 27,316.55 | | 27,316.55 |
| TRAILERO | DIR ASEO PÚBLICO | 20,768.13 | | 20,768.13 |
| TRAILERO | DIR MANT URBANO | 26,078.63 | | 26,078.63 |
| VELADOR | INS MPAL MUJERES | 9,793.91 | | 9,793.91 |
| VELADOR | DIR MANT URBANO | 9,768.91 | | 9,768.91 |
| VELADOR | DIR EDU CIENCIA TECN | 10,994.56 | | 10,994.56 |
| VELADOR | DIR MANT URBANO | 10,969.56 | | 10,969.56 |
| VELADOR | DIR CAPITAL HUMANO | 11,255.02 | | 11,255.02 |
| VELADOR | SEC OBRAS P DES URB | 10,173.91 | | 10,173.91 |
| VELADOR | SEC SERV MPALES | 10,088.91 | | 10,088.91 |
| VELADOR | SEC SERV MPALES | 10,173.91 | | 10,173.91 |
| VELADOR | SEC SERV MPALES | 10,208.91 | | 10,208.91 |
| VELADOR | DIR REC MATERIALES | 11,324.23 | | 11,324.23 |
| VELADOR | DIR REC MATERIALES | 11,565.35 | | 11,565.35 |
| VELADOR | TESORERIA MUNICIPAL | 11,283.91 | | 11,283.91 |
| VELADOR | DIR MANT URBANO | 9,412.53 | | 9,412.53 |
| VELADOR | DIR MANT URBANO | 15,818.56 | | 15,818.56 |
| VELADOR | DIR ASEO PÚBLICO | 15,863.56 | | 15,863.56 |
| VELADOR | DIR ASEO PÚBLICO | 9,462.28 | | 9,462.28 |
| VELADOR | DIR MERCADOS | 13,852.67 | | 13,852.67 |
| VELADOR | DIR MERCADOS | 13,822.42 | | 13,822.42 |
| VELADOR | DIR MERCADOS | 13,842.42 | | 13,842.42 |
| VELADOR | DIR MERCADOS | 13,832.42 | | 13,832.42 |
| VELADOR | DIR ASEO PÚBLICO | 14,461.54 | | 14,461.54 |
| VELADOR | DIR MERCADOS | 13,867.42 | | 13,867.42 |
| VELADOR | SEC OBRAS P DES URB | 10,897.77 | | 10,897.77 |
| VELADOR | DIR ASEO PÚBLICO | 14,742.53 | | 14,742.53 |
| VELADOR | DIR MERCADOS | 14,093.40 | | 14,093.40 |
| VELADOR | DIR MERCADOS | 14,122.90 | | 14,122.90 |
| VELADOR | DIR MERCADOS | 10,927.26 | | 10,927.26 |
| VELADOR | DIR ASEO PÚBLICO | 14,087.90 | | 14,087.90 |

PREVISIONES SALARIALES Y ECONÓMICAS

| PLAZA/PUESTO | ADSCRIPCION | INCREMENTO A LAS PERCEPCIONES | OTRAS MEDIDAS DE CARÁCTER ECONÓMICO LABORAL | IMPORTE |
|---------------------|----------------------|--------------------------------------|--|----------------|
| VELADOR | SEC SERV MPALES | 10,937.26 | | 10,937.26 |
| VELADOR | SIST MPAL DIF | 14,087.90 | | 14,087.90 |
| VELADOR | DIR MERCADOS | 14,132.90 | | 14,132.90 |
| VELADOR | TESORERIA MUNICIPAL | 14,112.90 | | 14,112.90 |
| VELADOR | DIR MANT URBANO | 17,318.54 | | 17,318.54 |
| VELADOR | DIR MERCADOS | 14,702.45 | | 14,702.45 |
| VELADOR | DIR MERCADOS | 14,132.90 | | 14,132.90 |
| VELADOR | DIR MANT URBANO | 17,504.77 | | 17,504.77 |
| VELADOR | DIR MERCADOS | 14,309.14 | | 14,309.14 |
| VELADOR | DIR MERCADOS | 14,334.14 | | 14,334.14 |
| VELADOR | DIR MERCADOS | 14,334.14 | | 14,334.14 |
| VELADOR | DIR MERCADOS | 11,148.50 | | 11,148.50 |
| VELADOR | DIR MANT URBANO | 14,559.87 | | 14,559.87 |
| VELADOR | DIR MANT URBANO | 18,518.19 | | 18,518.19 |
| VELADOR | DIR MERCADOS | 15,302.55 | | 15,302.55 |
| VELADOR | DIR MERCADOS | 15,302.55 | | 15,302.55 |
| VELADOR | DIR ASEO PÚBLICO | 15,605.02 | | 15,605.02 |
| VELADOR | DIR ASEO PÚBLICO | 15,605.02 | | 15,605.02 |
| VELADOR | DIR ASEO PÚBLICO | 15,459.98 | | 15,459.98 |
| VELADOR | DIR MERCADOS | 14,820.86 | | 14,820.86 |
| VELADOR | SEC BIENESTAR MPAL | 14,795.86 | | 14,795.86 |
| VELADOR | SEC BIENESTAR MPAL | 15,617.20 | | 15,617.20 |
| VELADOR | DIR MERCADOS | 15,307.58 | | 15,307.58 |
| VELADOR | SEC SERV MPALES | 12,111.94 | | 12,111.94 |
| VELADOR | TESORERIA MUNICIPAL | 15,282.58 | | 15,282.58 |
| VELADOR | DIR MERCADOS | 15,307.58 | | 15,307.58 |
| VELADOR | DIR MERCADOS | 15,307.58 | | 15,307.58 |
| VELADOR | DIR MERCADOS | 15,282.58 | | 15,282.58 |
| VELADOR | DIR MANT URBANO | 11,900.70 | | 11,900.70 |
| VELADOR | SIST MPAL DIF | 10,173.91 | | 10,173.91 |
| VELADOR | SEC GOBIERNO MPALL | 10,173.91 | | 10,173.91 |
| VELADOR | INST MPAL DEPORTE | 10,088.91 | | 10,088.91 |
| VELADOR | DIR PATRIMONIO | 11,339.56 | | 11,339.56 |
| VELADOR | SIST MPAL DIF | 11,339.56 | | 11,339.56 |
| VELADOR | SIST MPAL DIF | 11,339.56 | | 11,339.56 |
| VELADOR | DIR EDU CIENCIA TECN | 11,409.56 | | 11,409.56 |
| VELADOR | SEC GOBIERNO MPALL | 11,339.56 | | 11,339.56 |
| VELADOR | SEC OBRAS P DES URB | 11,364.56 | | 11,364.56 |
| VELADOR | SEC BIENESTAR MPAL | 11,534.70 | | 11,534.70 |
| VELADOR | DIR MANT URBANO | 18,228.64 | | 18,228.64 |
| VELADOR | DIR MANT URBANO | 18,979.40 | | 18,979.40 |
| VELADOR | SECRETARIA MUNICIPAL | 13,178.04 | | 13,178.04 |
| VELADOR | DIR MANT URBANO | 13,857.70 | | 13,857.70 |
| VELADOR | DIR MERCADOS | 14,322.70 | | 14,322.70 |
| VELADOR | DIR MANT URBANO | 10,233.91 | | 10,233.91 |
| VELADOR | DIR MANT URBANO | 10,113.91 | | 10,113.91 |
| VELADOR | SEC OBRAS P DES URB | 11,399.56 | | 11,399.56 |
| VELADOR | DIR MERCADOS | 17,477.43 | | 17,477.43 |
| VELADOR | DIR EDU CIENCIA TECN | 11,675.35 | | 11,675.35 |
| VELADOR | DIR MERCADOS | 11,590.35 | | 11,590.35 |
| VELADOR | DIR ASEO PÚBLICO | 14,933.96 | | 14,933.96 |
| VELADOR | DIR EDU CIENCIA TECN | 11,820.17 | | 11,820.17 |
| VELADOR | DIR REC MATERIALES | 11,870.17 | | 11,870.17 |
| VELADOR | DIR MERCADOS | 11,820.17 | | 11,820.17 |
| VELADOR | SEC ARTE Y CULTURA | 11,870.17 | | 11,870.17 |
| VELADOR | SEC OBRAS P DES URB | 11,870.17 | | 11,870.17 |
| VELADOR | DIR MANT URBANO | 17,484.26 | | 17,484.26 |
| VELADOR | DIR MANT URBANO | 18,423.78 | | 18,423.78 |
| VELADOR | DIR MANT URBANO | 18,473.78 | | 18,473.78 |
| VELADOR | DIR MERCADOS | 15,119.42 | | 15,119.42 |
| VELADOR | SEC OBRAS P DES URB | 12,876.18 | | 12,876.18 |
| VELADOR | DIR MERCADOS | 15,414.57 | | 15,414.57 |
| VELADOR | DIR MANT URBANO | 18,769.25 | | 18,769.25 |
| VELADOR | DIR MANT URBANO | 19,542.88 | | 19,542.88 |
| VELADOR | DIR MANT URBANO | 19,014.40 | | 19,014.40 |
| VELADOR | DIR MANT URBANO | 18,979.40 | | 18,979.40 |
| VELADOR | DIR MANT URBANO | 18,979.40 | | 18,979.40 |
| VELADOR | DIR MANT URBANO | 18,979.40 | | 18,979.40 |
| VELADOR | DIR MANT URBANO | 19,064.72 | | 19,064.72 |

PREVISIONES SALARIALES Y ECONÓMICAS

| PLAZA/PUESTO | ADSCRIPCION | INCREMENTO A LAS PERCEPCIONES | OTRAS MEDIDAS DE CARÁCTER ECONÓMICO LABORAL | IMPORTE |
|-----------------------|---------------------|--------------------------------------|--|----------------------|
| VELADOR | SEC OBRAS P DES URB | 13,203.04 | | 13,203.04 |
| VELADOR | DIR MANT URBANO | 19,561.51 | | 19,561.51 |
| VELADOR | DIR MANT URBANO | 19,239.86 | | 19,239.86 |
| VELADOR | DIR MANT URBANO | 18,250.34 | | 18,250.34 |
| VELADOR | DIR MANT URBANO | 19,239.86 | | 19,239.86 |
| VELADOR | DIR MANT URBANO | 19,239.86 | | 19,239.86 |
| VELADOR | DIR MANT URBANO | 18,480.17 | | 18,480.17 |
| VERIFICADOR | DIR ASEO PÚBLICO | 17,862.88 | | 17,862.88 |
| VERIFICADOR | DIR MANT URBANO | 12,207.41 | | 12,207.41 |
| VERIFICADOR | SIST MPAL DIF | 12,207.41 | | 12,207.41 |
| VERIFICADOR | COORD COM SOCIAL | 12,157.41 | | 12,157.41 |
| VERIFICADOR | DIR MANT URBANO | 19,685.95 | | 19,685.95 |
| VERIFICADOR DE OBRA | TESORERIA MUNICIPAL | 12,285.10 | | 12,285.10 |
| VERIFICADOR DE OBRA | TESORERIA MUNICIPAL | 12,310.93 | | 12,310.93 |
| VERIFICADOR DE OBRA | DIRECCION INGRESOS | 13,454.44 | | 13,454.44 |
| VERIFICADOR DE RASTRO | REG DES ECO MEJ REG | 12,338.67 | | 12,338.67 |
| | | | | |
| | | | | |
| | | 60,489,109.02 | - | 60,489,109.02 |
| | | | | |

SOLO PARA CONSULTA

ANEXO 5.1
MATRIZ DE INDICADORES PARA RESULTADOS

SOLO PARA CONSULTA



MATRIZ DE INDICADORES PARA RESULTADOS

| Datos de identificación del programa | | | | | |
|---|---|---|---|---|---|
| Número y nombre del programa presupuestario | | Ejercicio fiscal | Unidad Responsable | | |
| 1. Por una economía próspera | | 2023 | Secretaría de Desarrollo Económico | | |
| NIVEL | RESUMEN NARRATIVO | NOMBRE DEL INDICADOR | MEDIOS DE VERIFICACIÓN | SUPUESTOS | RESPONSABLE |
| FIN | Contribuir al desarrollo económico, para generar oportunidades de empleo digno mediante programas y estrategias de crecimiento equitativo y sustentable en el municipio | Tasa de Ocupación | Encuesta Nacional de Ocupación y Empleo generada por el INEGI | La instancia responsable de la información genera el indicador anual de manera oportuna | Secretaría de Desarrollo Económico |
| PROPÓSITO | Los habitantes del municipio se desarrollan económicamente, a través de acciones para el fomento a la inversión, empleo y competitividad municipal | Porcentaje de personas interesadas en las acciones de fomento a la inversión y empleo desarrolladas | Informe anual de la unidad responsable | Se realizan las gestiones ante las instancias competentes en tiempo y forma Existe interés de la ciudadanía en participar dentro de los programas y apoyos | Secretaría de Desarrollo Económico |
| COMPONENTE 1 | Programas y apoyos en materia económica gestionados | Porcentaje de estrategias en materia económica realizadas | Informes internos generados por las unidades responsables | Se realizan las gestiones ante las instancias competentes en tiempo y forma | Instituto Municipal de la Juventud, Secretaría de desarrollo económico, Instituto Municipal de la Mujer |
| ACTIVIDAD 1.1 | Gestión de programas de apoyo al empleo para jóvenes entre 15 y 24 años | Porcentaje de avance de programas focalizados gestionados | Informes internos generados por el área operativa responsable | Se realizan las gestiones ante las instancias competentes en tiempo y forma | Instituto Municipal de la Juventud |
| ACTIVIDAD 1.2 | Gestión de programas de apoyo al empleo para mayores de 24 años | Porcentaje de jóvenes interesados en programas de apoyo al empleo alcanzados | Informes internos generados por el área operativa responsable | Se realizan las gestiones ante las instancias competentes en tiempo y forma | Secretaría de desarrollo económico |
| ACTIVIDAD 1.3 | Gestión de programas de financiamiento para emprendedores | Porcentaje de emprendedores interesados en los programas de financiamiento alcanzados | Informes internos generados por el área operativa responsable | Se realizan las gestiones ante las instancias competentes en tiempo y forma | Secretaría de desarrollo económico |
| ACTIVIDAD 1.4 | Gestión de programas de apoyo al empleo para mujeres | Porcentaje de mujeres interesadas en los programas de apoyo al empleo alcanzadas | Informes internos generados por el área operativa responsable | Se realizan las gestiones ante las instancias competentes en tiempo y forma | Instituto Municipal de la Mujer |
| ACTIVIDAD 1.5 | Habilitación de una tienda física municipal para comercialización de productos de los emprendedores | Porcentaje de acciones para la habilitación de una tienda municipal realizadas | Informes internos generados por el área operativa responsable | Existe interés de los emprendedores para exhibir sus productos | Secretaría de desarrollo económico |
| ACTIVIDAD 1.6 | Gestión de un fondo de apoyo para la consolidación de Sociedades Cooperativas | Porcentaje de acciones para la gestión de fondos realizadas | Informes internos generados por el área operativa responsable | Se realizan las gestiones ante las instancias competentes en tiempo y forma | Secretaría de desarrollo económico |
| COMPONENTE 2 | Estrategias para la vinculación laboral realizadas | Porcentaje de estrategias para la vinculación laboral realizadas | Informes internos generados por la unidad responsable | Se cuenta con información de los puestos a ofertar por las empresas interesadas | Secretaría de desarrollo económico |
| ACTIVIDAD 2.1 | Realización de ferias de empleo | Porcentaje de personas asistentes a las ferias de empleo contactadas | Informes internos generados por el área operativa responsable | Las empresas con vacantes proporcionan la información de los puestos a ofertar de manera oportuna | Secretaría de desarrollo económico |

MATRIZ DE INDICADORES PARA RESULTADOS

| Datos de identificación del programa | | | | | |
|---|--|--|---|---|---|
| Número y nombre del programa presupuestario | | Ejercicio fiscal | | Unidad Responsable | |
| 1. Por una economía próspera | | 2023 | | Secretaría de Desarrollo Económico | |
| NIVEL | RESUMEN NARRATIVO | NOMBRE DEL INDICADOR | MEDIOS DE VERIFICACIÓN | SUPUESTOS | RESPONSABLE |
| ACTIVIDAD 2.2 | Gestión de una bolsa de trabajo municipal, principalmente para la población en condiciones de desempleo y desventaja | Porcentaje de acciones de Gestión de una bolsa de trabajo municipal | Informes internos generados por el área operativa responsable | Las empresas con vacantes proporcionan la información de los puestos a ofertar de manera oportuna | Secretaría de desarrollo económico |
| ACTIVIDAD 2.3 | Realización de brigadas de empleo en agencias, barrios y colonias del municipio | Porcentaje de personas asistentes a las brigadas de empleo contactadas | Informes internos generados por el área operativa responsable | Las empresas con vacantes proporcionan la información de los puestos a ofertar de manera oportuna | Secretaría de desarrollo económico |
| COMPONENTE 3 | Estrategias de promoción económica y laboral implementadas | Porcentaje de estrategias de promoción económica y laboral implementadas | Informes internos generados por las unidades responsables | La ciudadanía participa activamente en las estrategias de promoción económica | Secretaría de desarrollo económico, DIF municipal |
| ACTIVIDAD 3.1 | Promoción de acciones para la inclusión laboral | Porcentaje de acciones de promoción para la inclusión laboral realizadas | Informes internos generados por el área operativa responsable | La información necesaria para realizar la promoción está disponible | DIF municipal |
| ACTIVIDAD 3.2 | Promoción de los beneficios de la formalidad laboral entre la población trabajadora y las empresas | Porcentaje de acciones de promoción de los beneficios de la formalidad laboral realizadas | Informes internos generados por el área operativa responsable | La información necesaria para realizar la promoción está disponible | Secretaría de desarrollo económico |
| ACTIVIDAD 3.3 | Promoción de acciones para la obtención de empleos dignos | Porcentaje de acciones de promoción de empleos dignos realizadas | Informes internos generados por el área operativa responsable | La información necesaria para realizar la promoción está disponible | Secretaría de desarrollo económico |
| ACTIVIDAD 3.4 | Promoción de acciones de fomento para la agroecología de los espacios semirrales de las agencias | Porcentaje de acciones de promoción para la agroecología realizadas | Informes internos generados por el área operativa responsable | La información necesaria para realizar la promoción está disponible | Secretaría de desarrollo económico |
| ACTIVIDAD 3.5 | Promoción de los beneficios de la economía social y solidaria como un modelo de desarrollo y emprendimiento | Porcentaje de acciones de promoción de la economía social y solidaria realizadas | Informes internos generados por el área operativa responsable | La información necesaria para realizar la promoción está disponible | Secretaría de desarrollo económico |
| ACTIVIDAD 3.6 | Promoción del crecimiento de las actividades económicas con competitividad y una mayor productividad | Porcentaje de acciones de promoción del crecimiento de las actividades económicas realizadas | Informes internos generados por el área operativa responsable | La información necesaria para realizar la promoción está disponible | Secretaría de desarrollo económico |

MATRIZ DE INDICADORES PARA RESULTADOS

| Datos de identificación del programa | | | | | |
|---|---|---|---|--|--|
| Número y nombre del programa presupuestario | | Ejercicio fiscal | Unidad Responsable | | |
| 1. Por una economía próspera | | 2023 | Secretaría de Desarrollo Económico | | |
| NIVEL | RESUMEN NARRATIVO | NOMBRE DEL INDICADOR | MEDIOS DE VERIFICACIÓN | SUPUESTOS | RESPONSABLE |
| ACTIVIDAD 3.7 | Promoción de la actualización del marco regulatorio municipal | Porcentaje de acciones de promoción sobre la actualización del marco regulatorio realizadas | Informes internos generados por el área operativa responsable | El cabildo municipal aprueba la propuesta de actualización al marco regulatorio | Secretaría de desarrollo económico |
| COMPONENTE 4 | Programas de seguimiento económico realizados | Porcentaje de estrategias de implementación realizadas | Informes internos generados por las unidades responsables | Hay interés de los involucrados en la ejecución de los programas | Secretaría de desarrollo económico/Coordinación de Comunicación Social |
| ACTIVIDAD 4.1 | Implementación del "Programa de capacitación laboral en agencias y colonias" | Porcentaje de personas de agencias y colonias capacitadas | Informes internos generados por el área operativa responsable | Los ciudadanos de las agencias y colonias participan en las capacitaciones | Secretaría de desarrollo económico |
| ACTIVIDAD 4.2 | Implementación del "Programa de capacitación a microempresas" | Porcentaje de personas de microempresas incorporadas al programa capacitadas | Informes internos generados por el área operativa responsable | Las personas que laboran en microempresas tiene interés de ser capacitadas | Secretaría de desarrollo económico |
| ACTIVIDAD 4.3 | Implementación del "Programa de difusión sobre los beneficios de la economía social" | Porcentaje de acciones de implementación del programa de difusión sobre los beneficios de la economía social realizadas | Informes internos generados por el área operativa responsable | Las condiciones de salud y gobernabilidad en el municipio son favorables | Coordinación de Comunicación Social |
| ACTIVIDAD 4.4 | Implementación del "Programa de feria tradicional de emprendimiento social" | Porcentaje de acciones del programa de feria tradicional realizadas | Informes internos generados por el área operativa responsable | Las condiciones de salud y gobernabilidad en el municipio son favorables | Secretaría de desarrollo económico |
| ACTIVIDAD 4.5 | Implementación del "Programa de comercialización en vivo" | Porcentaje de acciones del programa de comercialización en vivo realizadas | Informes internos generados por el área operativa responsable | Las condiciones de salud y gobernabilidad en el municipio son favorables | Secretaría de desarrollo económico |
| ACTIVIDAD 4.6 | Implementación de un programa que impulse con capacitación y créditos la generación de empleos | Porcentaje de acciones de capacitación y créditos realizadas | Informes internos generados por el área operativa responsable | Hay interés por parte de los ciudadanos y las empresas para participar en el programa | Secretaría de desarrollo económico |
| COMPONENTE 5 | Convenios de colaboración para el impulso de la economía social y solidaria entre empresas y centros educativos, formalizados | Porcentaje de convenios de colaboración formalizados | Informes internos generados por las unidades responsables | Hay interés por parte de las empresas e instituciones educativas para la firma de los instrumentos de colaboración | Secretaría de desarrollo económico/Secretaría de bienestar municipal |
| ACTIVIDAD 5.1 | Formalización de convenio específico con el CECAD de la UABJO para impulsar la economía solidaria | Porcentaje de acciones implementadas para formalizar el convenio específico con el CECAD de la UABJO realizadas | Informes internos generados por el área operativa responsable | Las y los empresarios cumplen con sus obligaciones fiscales y los centros educativos tienen interés de participar en los convenios | Secretaría de desarrollo económico |

MATRIZ DE INDICADORES PARA RESULTADOS

| Datos de identificación del programa | | | | | |
|---|--|---|---|--|------------------------------------|
| Número y nombre del programa presupuestario | | Ejercicio fiscal | Unidad Responsable | | |
| 1. Por una economía próspera | | 2023 | Secretaría de Desarrollo Económico | | |
| NIVEL | RESUMEN NARRATIVO | NOMBRE DEL INDICADOR | MEDIOS DE VERIFICACIÓN | SUPUESTOS | RESPONSABLE |
| ACTIVIDAD 5.2 | Formalización de convenios entre los centros educativos y las empresas para la contratación de egresados | Porcentaje de convenios entre empresas y centros educativos formalizados | Informes internos generados por el área operativa responsable | Las y los empresarios cumplen con sus obligaciones fiscales y los centros educativos tienen interés de participar en los convenios | Secretaría de bienestar |
| COMPONENTE 6 | Trámites de apertura, formalización y cierre de negocios agilizados | Porcentaje de acciones de apertura, formalización y cierre concluidas | Informes internos generados por la unidad responsable | Existe interés de las empresas para realizar los trámites que se ofertan | Secretaría de Desarrollo Económico |
| ACTIVIDAD 6.1 | Agilización de trámites municipales para la apertura de nuevas empresas | Porcentaje de empresas nuevas con registro concluido | Informes internos generados por el área operativa responsable | Las condiciones de salud y gobernabilidad en el municipio son favorables | Secretaría de Desarrollo Económico |
| ACTIVIDAD 6.2 | Simplificación de procesos para la formalización de negocios | Porcentaje de negocios informales con el trámite de formalización concluido | Informes internos generados por el área operativa responsable | Las condiciones de salud y gobernabilidad en el municipio son favorables | Secretaría de Desarrollo Económico |
| ACTIVIDAD 6.3 | Simplificación de procesos para el cierre de negocios | Porcentaje de negocios sin actividad con el trámite de cierre concluido | Informes internos generados por el área operativa responsable | Las condiciones de salud y gobernabilidad en el municipio son favorables | Secretaría de Desarrollo Económico |

MATRIZ DE INDICADORES PARA RESULTADOS

| Datos de identificación del programa | | | | | |
|---|--|--|--|---|--|
| Número y nombre del programa presupuestario | | Ejercicio fiscal | | Unidad Responsable | |
| 2. Municipio turístico | | 2023 | | Secretaría de Fomento Turístico | |
| NIVEL | RESUMEN NARRATIVO | NOMBRE DEL INDICADOR | MEDIOS DE VERIFICACIÓN | SUPUESTOS | RESPONSABLE |
| FIN | Contribuir a la realización de eventos y promoción de las demás atracciones turísticas que ofrece el municipio para beneficiar la economía local | Derrama económica del sector turístico en el estado de Oaxaca | Indicadores de la actividad turística estatal https://www.oaxaca.gob.mx/sectur/informacion-de-interes/estadisticas/ | La Secretaría de Turismo del Gobierno del Estado genera la información estadística del sector | Secretaría de Fomento Turístico |
| PROPÓSITO | Turistas nacionales y extranjeros disfrutan la oferta turística del municipio | Porcentaje de turistas nacionales y extranjeros hospedados en la ciudad | Indicadores de la actividad turística estatal https://www.oaxaca.gob.mx/sectur/informacion-de-interes/estadisticas/ | La Secretaría de Turismo del Gobierno del Estado genera la información estadística del sector | Secretaría de Fomento Turístico |
| COMPONENTE 1 | Programas que incentiven el turismo en el municipio desarrollados | Porcentaje de estrategias para incentivar el turismo en el municipio realizadas | Informes internos generados por las unidades responsables | La ciudadanía participa activamente en las estrategias para incentivar el turismo realizadas | Secretaría de Fomento Turístico |
| ACTIVIDAD 1.1 | Generación de alianzas estratégicas con instituciones del sector turístico | Porcentaje de alianzas con instituciones del sector turístico formalizadas | Informes internos generados por el área operativa responsable | Existe interés de las institución del sector para formalizar las alianzas | Secretaría de Fomento Turístico |
| ACTIVIDAD 1.2 | Elaboración de un catálogo turístico | Porcentaje de acciones para la elaboración del catálogo turístico realizadas | Informes internos generados por el área operativa responsable | La información de los servicios turísticos está disponible | Secretaría de Fomento Turístico |
| ACTIVIDAD 1.3 | Elaboración de un programa de desarrollo turístico municipal | Porcentaje de acciones para la elaboración del programa de desarrollo turístico municipal realizadas | Informes internos generados por el área operativa responsable | Se cuenta con información estadística confiable | Secretaría de Fomento Turístico |
| COMPONENTE 2 | Posicionamiento del municipio a nivel nacional e internacional mejorado | Porcentaje de estrategias para mejorar el posicionamiento del municipio realizadas | Informes internos generados por las unidades responsables | Las condiciones de salud y gobernabilidad en el municipio son favorables | Secretaría de Fomento Turístico/Secretaría de desarrollo económico |
| ACTIVIDAD 2.1 | Participación en ferias y tianguis de promoción turística | Porcentaje de participación en ferias y tianguis de promoción turística realizadas | Informes internos generados por el área operativa responsable | Las condiciones de salud y gobernabilidad en el municipio son favorables | Secretaría de Fomento Turístico |
| ACTIVIDAD 2.2 | Mejoramiento de acciones de servicios de información, visita guiada y marketing | Porcentaje de acciones de mejoramiento de servicios de información, visita guiada y marketing realizadas | Informes internos generados por el área operativa responsable | Las condiciones de salud y gobernabilidad en el municipio son favorables | Secretaría de Fomento Turístico |

MATRIZ DE INDICADORES PARA RESULTADOS

| Datos de identificación del programa | | | | | |
|---|--|---|---|--|--|
| Número y nombre del programa presupuestario | | Ejercicio fiscal | | Unidad Responsable | |
| 2. Municipio turístico | | 2023 | | Secretaría de Fomento Turístico | |
| NIVEL | RESUMEN NARRATIVO | NOMBRE DEL INDICADOR | MEDIOS DE VERIFICACIÓN | SUPUESTOS | RESPONSABLE |
| ACTIVIDAD 2.3 | Gestión para la instalación de un Observatorio Turístico | Porcentaje de acciones de gestión para la instalación de un Observatorio Turístico realizadas | Informes internos generados por el área operativa responsable | Las condiciones de salud y gobernabilidad en el municipio son favorables | Secretaría de Fomento Turístico |
| ACTIVIDAD 2.4 | Integración de los distintos sectores económicos con el sector turístico | Porcentaje de acciones de integración de los distintos sectores económicos con el sector turístico realizadas | Informes internos generados por el área operativa responsable | Los sectores económicos tienen interés de colaborar con el sector turístico | Secretaría de Fomento Turístico |
| ACTIVIDAD 2.5 | Coordinación entre los sectores empresariales para la promoción turística | Porcentaje de acciones de coordinación entre los sectores empresariales para la promoción turística realizadas | Informes internos generados por el área operativa responsable | Los sectores empresariales tienen interés de colaborar en las acciones de promoción turística | Secretaría de desarrollo económico |
| COMPONENTE 3 | Zonas turísticas y prestadores de servicios turísticos fortalecidos | Porcentaje de acciones de fortalecimiento de las zonas turísticas y de prestadores de servicios turísticos realizadas | Informes internos generados por las unidades responsables | La ciudadanía participa activamente en las acciones de fortalecimiento de las zonas turísticas | Secretaría de Fomento Turístico, Secretaría de Medio Ambiente y Cambio Climático |
| ACTIVIDAD 3.1 | Capacitación a los prestadores de servicios turísticos del municipio | Porcentaje de prestadores de servicios turísticos del municipio capacitados | Informes internos generados por el área operativa responsable | Existe interés de los prestadores de servicios turísticos en asistir a la capacitación | Secretaría de Fomento Turístico |
| ACTIVIDAD 3.2 | Identificación de zonas dentro del municipio con potencial turístico | Porcentaje de acciones de identificación de zonas dentro del municipio con potencial turístico realizadas | Informes internos generados por el área operativa responsable | Las condiciones de salud y gobernabilidad en el municipio son favorables | Secretaría de Fomento Turístico |
| ACTIVIDAD 3.3 | Colaboración en actividades turísticas sustentables | Porcentaje de acciones de colaboración en actividades turísticas sustentables realizadas | Informes internos generados por el área operativa responsable | Las condiciones de salud y gobernabilidad en el municipio son favorables | Secretaría de Medio Ambiente y Cambio Climático |
| COMPONENTE 4 | Turismo sostenible e inclusivo impulsado | Porcentaje de acciones de impulso de un turismo sostenible e inclusivo realizadas | Informes internos generados por las unidades responsables | Hay interés de los grupos focalizados en participar en los eventos programados | Secretaría de Fomento Turístico y DIF municipal |
| ACTIVIDAD 4.1 | Realización de eventos turísticos para grupos en situación de vulnerabilidad | Porcentaje de avance de eventos turísticos para grupos en situación de vulnerabilidad realizados | Informes internos generados por el área operativa responsable | Las condiciones de salud y gobernabilidad en el municipio son favorables | Secretaría de Fomento Turístico |
| ACTIVIDAD 4.2 | Difusión de eventos de turismo accesibles para personas con discapacidad | Porcentaje de eventos de turismo accesibles para personas con discapacidad realizados | Informes internos generados por el área operativa responsable | Las condiciones de salud y gobernabilidad en el municipio son favorables | DIF municipal |

MATRIZ DE INDICADORES PARA RESULTADOS

| Datos de identificación del programa | | | | | |
|---|---|---|---|--|---|
| Número y nombre del programa presupuestario | | Ejercicio fiscal | | Unidad Responsable | |
| 3. Mercados públicos sostenibles | | 2023 | | Secretaría de Desarrollo Económico | |
| NIVEL | RESUMEN NARRATIVO | NOMBRE DEL INDICADOR | MEDIOS DE VERIFICACIÓN | SUPUESTOS | RESPONSABLE |
| FIN | Contribuir al desarrollo sostenible de los mercados públicos municipales para mejorar la economía local | Porcentaje de acciones de desarrollo sostenible implementadas | Informe anual de la unidad responsable | Las locatarias y locatarios involucrados participan activamente en las acciones implementadas | Secretaría de Desarrollo Económico |
| PROPÓSITO | Locatarias y locatarios de los mercados públicos municipales cuentan con infraestructura y capacidades fortalecidas | Porcentaje de locatarias y locatarios de los mercados públicos municipales con infraestructura y capacidades fortalecidas | Informe anual de las unidades responsables | La capacidad operativa del área responsable es óptima | Secretaría de Desarrollo Económico |
| COMPONENTE 1 | Reactivación económica de los mercados públicos impulsada | Porcentaje de programas para la reactivación económica de los mercados públicos implementados | Informes internos generados por la unidad responsable | Las condiciones de salud y gobernabilidad en el municipio son favorables | Secretaría de Desarrollo Económico |
| ACTIVIDAD 1.1 | Promoción del Programa "Consume en los mercados públicos" | Porcentaje de acciones para la promoción del programa "Consume en los mercados públicos" realizadas | Informes internos generados por el área operativa responsable | Las condiciones de salud y gobernabilidad en el municipio son favorables | Secretaría de Desarrollo Económico |
| ACTIVIDAD 1.2 | Promoción del Programa de promoción "Capital Oaxaca" para locatarios | Porcentaje de acciones para la promoción del programa "Capital Oaxaca" realizadas | Informes internos generados por el área operativa responsable | Las condiciones de salud y gobernabilidad en el municipio son favorables | Secretaría de Desarrollo Económico |
| ACTIVIDAD 1.3 | Promoción del Programa de inclusión financiera "Entrega de terminales punto de venta" | Porcentaje de acciones para la promoción del programa "Entrega de terminales punto de venta" realizadas | Informes internos generados por el área operativa responsable | Las condiciones de salud y gobernabilidad en el municipio son favorables | Secretaría de Desarrollo Económico |
| COMPONENTE 2 | Vigilancia y seguridad en los mercados públicos fortalecidas | Porcentaje de acciones de vigilancia y seguridad en los mercados públicos realizadas | Informes internos generados por las unidades responsables | La capacidad operativa de las unidades responsables es óptima | Secretaría de Seguridad Ciudadana, Movilidad y Protección Civil |
| ACTIVIDAD 2.1 | Realización de patrullajes en los mercados públicos | Porcentaje de recorridos en la en los mercados públicos realizados | Informes internos generados por el área operativa responsable | Las condiciones de salud y gobernabilidad en el municipio son favorables | Secretaría de Seguridad Ciudadana, Movilidad y Protección Civil |
| ACTIVIDAD 2.2 | Realización del ordenamiento vial en la zona de la Central de Abasto | Porcentaje de acciones de ordenamiento vial en la zona de la Central de Abasto realizadas | Informes internos generados por el área operativa responsable | Las condiciones de salud y gobernabilidad en el municipio son favorables | Secretaría de Seguridad Ciudadana, Movilidad y Protección Civil |
| ACTIVIDAD 2.3 | Realización de patrullajes en la Central de Abasto | Porcentaje de recorridos en la Central de abasto realizados | Informes internos generados por el área operativa responsable | Las condiciones de salud y gobernabilidad en el municipio son favorables | Secretaría de Seguridad Ciudadana, Movilidad y Protección Civil |
| ACTIVIDAD 2.4 | Ejecución de acciones integrales de movilidad en el entorno de los mercados públicos | Porcentaje de acciones integrales de movilidad en el entorno de los mercados públicos realizadas | Informes internos generados por el área operativa responsable | Las condiciones de salud y gobernabilidad en el municipio son favorables Existe participación activa de la ciudadanía | Secretaría de Seguridad Ciudadana, Movilidad y Protección Civil |

MATRIZ DE INDICADORES PARA RESULTADOS

| Datos de identificación del programa | | | | | |
|---|--|---|---|---|---|
| Número y nombre del programa presupuestario | | Ejercicio fiscal | | Unidad Responsable | |
| 3. Mercados públicos sostenibles | | 2023 | | Secretaría de Desarrollo Económico | |
| NIVEL | RESUMEN NARRATIVO | NOMBRE DEL INDICADOR | MEDIOS DE VERIFICACIÓN | SUPUESTOS | RESPONSABLE |
| ACTIVIDAD 2.5 | Implementación del Programa de Protección Civil para los mercados públicos | Porcentaje de acciones para la implementación del Programa de Protección Civil para los mercados públicos realizadas | Informes internos generados por el área operativa responsable | Las condiciones de salud y gobernabilidad en el municipio son favorables | Secretaría de Seguridad Ciudadana, Movilidad y Protección Civil |
| ACTIVIDAD 2.6 | Implementación del Programa de Protección Civil para la Central de Abasto | Porcentaje de acciones para la implementación del Programa de Protección Civil para la Central de Abasto realizadas | Informes internos generados por el área operativa responsable | Las condiciones de salud y gobernabilidad en el municipio son favorables | Secretaría de Seguridad Ciudadana, Movilidad y Protección Civil |
| COMPONENTE 3 | Normatividad para el buen funcionamiento de los mercados públicos actualizada | Porcentaje de acciones para la actualización de la normatividad para el funcionamiento de los mercados públicos realizadas | Informes internos generados por la unidad responsable | La capacidad operativa de la unidad responsable es óptima | Secretaria de Gobierno |
| ACTIVIDAD 3.1 | Actualización del reglamento municipal en materia de mercados públicos | Porcentaje de acciones para la actualización del reglamento municipal en materia de mercados públicos realizadas | Gaceta municipal (nos es nuestro medio de verificación, nuestro medio de verificación es "propuestas presentadas a la consejería jurídica") | El cabildo aprueba la reglamentación actualizada (genera visto bueno la consejería jurídica para seguir su procedimiento con la comisión correspondiente y presentación como punto de acuerdo ante cabildo) | Secretaria de Gobierno |
| ACTIVIDAD 3.2 | Cumplimiento de la reglamentación en los trámites de mercados públicos, central de abasto, comercio en vía pública | Porcentaje de trámites que dan cumplimiento a la reglamentación aprobados | Informes internos generados por el área operativa responsable | Las diversas áreas de la Secretaría dan trámite, seguimiento y atención a la ciudadanía, de acuerdo a facultades y atribuciones. | Secretaría de Gobierno |
| ACTIVIDAD 3.3 | Elaboración del Programa de "Regularización de puestos y locales de la Central de Abasto" | Porcentaje de acciones para la elaboración del programa de regularización de puestos y locales de la Central de Abasto realizadas | Informes internos generados por el área operativa responsable | Las condiciones y gobernabilidad en el municipio son favorables en la Central de abastos | Secretaría de Gobierno |
| COMPONENTE 4 | Infraestructura en los mercados públicos mejorada y rehabilitada | Porcentaje de obras de mejoramiento y rehabilitación de infraestructura en mercados públicos realizadas | Informes internos generados por la unidad responsable | Se cuenta oportunamente con las factibilidades técnica y económica | Secretaría de Obra Pública y Desarrollo Urbano |
| ACTIVIDAD 4.1 | Rehabilitación de la infraestructura en la Central de Abasto | Porcentaje de obras de rehabilitación de la infraestructura en la Central de Abasto realizadas | Informes internos generados por el área operativa responsable | Se cuenta oportunamente con las factibilidades técnica y económica | Secretaría de Obra Pública y Desarrollo Urbano |

MATRIZ DE INDICADORES PARA RESULTADOS

| Datos de identificación del programa | | | | | |
|---|--|---|---|---|--|
| Número y nombre del programa presupuestario | | Ejercicio fiscal | Unidad Responsable | | |
| 3. Mercados públicos sostenibles | | 2023 | Secretaría de Desarrollo Económico | | |
| NIVEL | RESUMEN NARRATIVO | NOMBRE DEL INDICADOR | MEDIOS DE VERIFICACIÓN | SUPUESTOS | RESPONSABLE |
| ACTIVIDAD 4.2 | Rehabilitación de infraestructura en los mercados públicos | Porcentaje de obras de rehabilitación de infraestructura en los mercados públicos realizadas | Informes internos generados por el área operativa responsable | Se cuenta oportunamente con las factibilidades técnica y económica | Secretaría de Obra Pública y Desarrollo Urbano |
| ACTIVIDAD 4.3 | Mejoramiento de la infraestructura en la Central de Abasto | Porcentaje de obras de mejoramiento de la infraestructura en la Central de Abasto realizadas | Informes internos generados por el área operativa responsable | Se cuenta oportunamente con las factibilidades técnica y económica | Secretaría de Obra Pública y Desarrollo Urbano |
| ACTIVIDAD 4.4 | Elaboración del plan de intervención en la infraestructura de los mercados públicos para convertirlos en espacios dignos, accesibles y seguros | Porcentaje de acciones para la elaboración del plan de intervención en la infraestructura de los mercados públicos realizadas | Informes internos generados por el área operativa responsable | La capacidad operativa del área responsable es óptima | Secretaría de Obra Pública y Desarrollo Urbano |
| ACTIVIDAD 4.5 | Instalación de equipamiento urbano en los mercados públicos | Porcentaje de equipamiento urbano en mercados públicos instalado | Informes internos generados por el área operativa responsable | Se cuenta oportunamente con las factibilidades técnica y económica | Secretaría de Obra Pública y Desarrollo Urbano |
| COMPONENTE 5 | Acciones de saneamiento implementadas | Porcentaje de acciones de saneamiento realizadas | Informes internos generados por las unidades responsables | La capacidad operativa de la unidad responsable es óptima | Secretaría de Servicios Municipales/Secretaría de Gobierno |
| ACTIVIDAD 5.1 | Mejoramiento de la recolección de residuos sólidos en los mercados públicos | Porcentaje de acciones para la recolección de residuos sólidos en mercados públicos realizadas | Informes internos generados por el área operativa responsable | Las condiciones de salud y gobernabilidad en el municipio son favorables Los locatarios y la ciudadanía participa activamente en el cuidado de los bienes públicos | Secretaría de Servicios Municipales |
| ACTIVIDAD 5.2 | Realización de trabajos de limpia, mantenimiento y control de plagas en mercados públicos | Porcentaje de acciones de limpia, mantenimiento y control de plagas en mercados públicos realizadas | Informes internos generados por el área operativa responsable | Las condiciones de salud y gobernabilidad en el municipio son favorables Los locatarios y la ciudadanía participa activamente en el cuidado de los bienes públicos | Secretaría de Gobierno |
| ACTIVIDAD 5.3 | Promoción a la salud en los mercados públicos | Porcentaje de actividades de promoción a la salud en los mercados públicos realizadas | Informes internos generados por el área operativa responsable | Las condiciones de salud y gobernabilidad en el municipio son favorables Existe interés de los locatarios por participar en las actividades | Secretaría de Gobierno |

MATRIZ DE INDICADORES PARA RESULTADOS

| Datos de identificación del programa | | | | | |
|---|---|---|--|---|---|
| Número y nombre del programa presupuestario | | Ejercicio fiscal | | Unidad Responsable | |
| 4. Gobierno participativo | | 2023 | | Secretaría de Gobierno | |
| NIVEL | RESUMEN NARRATIVO | NOMBRE DEL INDICADOR | MEDIOS DE VERIFICACIÓN | SUPUESTOS | RESPONSABLE |
| FIN | Contribuir al fortalecimiento de la confianza en el Gobierno municipal mediante acciones de participación ciudadana que coadyuven en creación de políticas públicas municipales | Porcentaje de instrumentos de participación ciudadana implementados | Informe anual de las unidades responsables | La ciudadanía participa en las convocatorias emitidas | Secretaría de Gobierno |
| PROPÓSITO | La ciudadanía participa activamente en acciones que promueven y facilitan su colaboración en los procesos de decisión de la administración pública municipal | Porcentaje de participantes en convocatorias públicas registrados | Informe anual de las unidades responsables | La capacidad operativa del área responsable es óptima Existe interés de la ciudadanía para participar en las convocatorias | Secretaría de Gobierno |
| COMPONENTE 1 | Normatividad en materia de mecanismos institucionales y de participación ciudadana difundida y fortalecida | Porcentaje de instrumentos normativos en materia de mecanismos institucionales y de participación ciudadana realizados | Informes internos generados por las unidades responsables | La capacidad operativa de las unidades responsables es óptima | Instituto Municipal de Planeación/ Consejería Jurídica/ Secretaría de Gobierno/Coordinación de Comunicación Social/ Instituto Municipal de la Mujer/Coordinación de Ciudad Educadora. |
| ACTIVIDAD 1.1 | Colaboración en la elaboración de instrumentos normativos respecto de los mecanismos institucionales que se utilizarán para la convivencia con los habitantes del municipio | Porcentaje de acciones para la elaboración del instrumento normativo respecto a los mecanismos institucionales para la convivencia de los habitantes realizadas | Propuesta de instrumento normatividad sobre mecanismos institucionales para la convivencia de los habitantes | El cabildo aprueba la propuesta del instrumento normativo | Consejería Jurídica |
| ACTIVIDAD 1.2 | Propuesta de actualización a la normativa sobre mecanismos de participación ciudadana para fortalecer las políticas públicas municipales | Porcentaje de acciones para la actualización de la normativa sobre mecanismos de participación ciudadana realizadas | Propuesta de normatividad sobre mecanismos de participación ciudadana | El cabildo aprueba la propuesta del normatividad | Instituto Municipal de Planeación |
| ACTIVIDAD 1.3 | Difusión de los mecanismos de participación ciudadana | Porcentaje de acciones de difusión de los mecanismos de participación ciudadana realizadas | Informes internos generados por el área operativa responsable | La ciudadanía reclama participación | Coordinación de Comunicación Social |
| ACTIVIDAD 1.4 | Promoción del diálogo como principal herramienta para la resolución de conflictos | Porcentaje de acciones de promoción del diálogo como herramienta para la resolución de conflictos realizadas | Informes internos generados por el área operativa responsable | La ciudadanía reclama participación | Secretaría de Gobierno |
| ACTIVIDAD 1.5 | Promoción de la igualdad de trato para líderes de organizaciones sociales conformadas por hombres y mujeres | Porcentaje de acciones de promoción de igualdad de trato para líderes de organizaciones sociales realizadas | Informes internos generados por el área operativa responsable | Las condiciones de gobernabilidad en el municipio son favorables Existe interés de los involucrados en temas de equidad | Instituto Municipal de la Mujer |

MATRIZ DE INDICADORES PARA RESULTADOS

| Datos de identificación del programa | | | | | |
|---|--|---|--|--|---|
| Número y nombre del programa presupuestario | | Ejercicio fiscal | | Unidad Responsable | |
| 4. Gobierno participativo | | 2023 | | Secretaría de Gobierno | |
| NIVEL | RESUMEN NARRATIVO | NOMBRE DEL INDICADOR | MEDIOS DE VERIFICACIÓN | SUPUESTOS | RESPONSABLE |
| ACTIVIDAD 1.6 | Elaboración de Propuestas de proyectos de participación, organización y consulta ciudadana | Porcentaje de propuestas, proyectos de participación, organización y consulta ciudadana realizados | Propuestas de proyectos de participación, organización y consulta ciudadana | Las condiciones de salud y gobernabilidad en el municipio son favorables | Coordinación de Ciudad Educadora |
| ACTIVIDAD 1.7 | Elaboración de propuesta del protocolo de actuación dirigida al funcionariado municipal para apoyo en las negociaciones con organizaciones sociales y comunitarias | Porcentaje de acciones para la elaboración de la propuesta del protocolo de actuación realizadas | Informes internos generados por el área operativa responsable | Las condiciones de gobernabilidad en el municipio son favorables | Secretaría de Gobierno |
| ACTIVIDAD 1.8 | Ejecución de proyectos estratégicos y de mejora en beneficio de la ciudadanía | Porcentaje de proyectos estratégicos y de mejora ejecutados | Informes internos generados por el área operativa responsable | Las condiciones de gobernabilidad en el municipio son favorables | Secretaría de Gobierno |
| COMPONENTE 2 | Atención a las necesidades de la ciudadanía mejorada | Porcentaje de acciones de atención ciudadana realizadas | Informes internos generados por las unidades responsables | Las condiciones de gobernabilidad en el municipio son favorables La ciudadanía participa en las convocatorias | Secretaría de Gobierno, Instituto Municipal de Planeación, Tesorería Municipal, Secretaría Particular, Secretaría municipal |
| ACTIVIDAD 2.1 | Gestión de proyectos estratégicos de vinculación nacional e internacional | Porcentaje de acciones para la realización de proyectos estratégicos realizadas | Informes internos generados por el área operativa responsable | La capacidad operativa del área responsable es óptima | Secretaria particular |
| ACTIVIDAD 2.2 | Actualización de métodos ágiles para la atención de la ciudadanía | Porcentaje de acciones para la actualización de métodos ágiles para la atención de la ciudadanía realizadas | Informes internos generados por el área operativa responsable | Las condiciones de gobernabilidad en el municipio son favorables | Secretaría Municipal |
| ACTIVIDAD 2.3 | Gestión de convenios de hermanamiento | Porcentaje de convenios de hermanamiento formalizados | Informes internos generados por el área operativa responsable | La capacidad operativa del área responsable es óptima | Secretaria particular |
| ACTIVIDAD 2.4 | Elaboración de un documento del pacto de gobernabilidad que forme comunidades | Porcentaje de acciones para la elaboración de un documento del pacto de gobernabilidad que forme comunidades realizadas | Informes internos generados por el área operativa responsable | Se realizan minutas y acuerdos en tiempo y forma | Secretaría de Gobierno |
| ACTIVIDAD 2.5 | Realización de mesas de atención sobre comercio en vía pública, mercados y central de abasto | Porcentaje de ciudadanos en mesas de atención sobre comercio en vía pública, mercados y central de abasto atendidos | Informes internos generados por el área operativa responsable | La ciudadanía participa en las mesas de trabajo | Secretaría de Gobierno |
| ACTIVIDAD 2.6 | Participación en las sesiones de los Consejos Consultivos ciudadanos | Porcentaje de sesiones de los Consejos Consultivos ciudadanos realizadas | Informes internos generados por el área operativa responsable Actas de las sesiones de los Consejos Consultivos | Las sesiones de los Consejos Consultivos se llevan a cabo en tiempo y forma | Instituto Municipal de Planeación |

MATRIZ DE INDICADORES PARA RESULTADOS

| Datos de identificación del programa | | | | | |
|---|---|--|---|---|------------------------|
| Número y nombre del programa presupuestario | | Ejercicio fiscal | | Unidad Responsable | |
| 4. Gobierno participativo | | 2023 | | Secretaría de Gobierno | |
| NIVEL | RESUMEN NARRATIVO | NOMBRE DEL INDICADOR | MEDIOS DE VERIFICACIÓN | SUPUESTOS | RESPONSABLE |
| ACTIVIDAD 2.7 | Vinculación con asociaciones civiles de interés para dar atención prioritaria a las necesidades de la población en zonas de vulnerabilidad | Porcentaje de actividades para la vinculación con sociaciones civiles realizadas | Informes internos generados por el área operativa responsable | La ciudadanía participa en las convocatorias | Secretaría de Gobierno |
| ACTIVIDAD 2.8 | Generación de procesos de negociación con las organizaciones sociales y comunitarias con la finalidad de dar solución a los conflictos que se presentan en el municipio | Porcentaje de procesos de negociación con organizaciones sociales y comunitarias concretados | Informes internos generados por el área operativa responsable | Las condiciones de gobernabilidad en el municipio son favorables | Secretaría de Gobierno |
| COMPONENTE 3 | Información sobre la situación socio-política del municipio recopilada | Porcentaje de acciones de recopilación de información sobre la situación socio-política del municipio realizadas | Informes internos generados por la unidad responsable | La información necesaria para realizar las actividades está disponible | Secretaría de Gobierno |
| ACTIVIDAD 3.1 | Elaboración de un diagnóstico sobre los principales conflictos que puede ser abordados mediante la negociación | Porcentaje de acciones para la elaboración de un diagnóstico sobre los principales conflictos realizadas | Informes internos generados por el área operativa responsable | Las condiciones de gobernabilidad en el municipio son favorables La ciudadanía participa activamente | Secretaría de Gobierno |
| ACTIVIDAD 3.2 | Integración de una base de datos sobre las organizaciones sociales y comunitarias | Porcentaje de acciones para la integración de la base de datos sobre las organizaciones realizadas | Informes internos generados por el área operativa responsable | Las condiciones de gobernabilidad en el municipio son favorables | Secretaría de Gobierno |
| ACTIVIDAD 3.3 | Generación de una herramienta de información sobre los conflictos atendidos y el seguimiento a los acuerdos | Porcentaje de acciones para la generación de una herramienta de información sobre conflictos atendidos y seguimiento a los acuerdos realizadas | Informes internos generados por el área operativa responsable | Las condiciones de gobernabilidad en el municipio son favorables | Secretaría de Gobierno |

MATRIZ DE INDICADORES PARA RESULTADOS

| Datos de identificación del programa | | | | | |
|---|--|---|--|---|--|
| Número y nombre del programa presupuestario | | Ejercicio fiscal | Unidad Responsable | | |
| 5. Derechos humanos efectivos | | 2023 | Consejería Jurídica | | |
| NIVEL | RESUMEN NARRATIVO | NOMBRE DEL INDICADOR | MEDIOS DE VERIFICACIÓN | SUPUESTOS | RESPONSABLE |
| FIN | Contribuir a garantizar el respeto a los derechos humanos a través de la legalidad en actos y resoluciones de la autoridad | Porcentaje de recomendaciones en materia de respeto a los derechos humanos atendidas | Informe anual de la unidad responsable | Las recomendaciones se reciben en tiempo y forma | Consejería Jurídica |
| PROPÓSITO | La ciudadanía tiene garantizado el respeto a sus derechos humanos | Encuesta ciudadana sobre la percepción de los derechos humanos | Informe del resultado de la encuesta realizada por la unidad responsable | Las personas participan activamente en las encuestas realizadas | Consejería Jurídica |
| COMPONENTE 1 | Acciones de promoción para garantizar el respeto a los derechos humanos fortalecidas | Porcentaje de acciones de promoción para garantizar el respeto a los derechos humanos realizadas | Informes internos generados por las unidades responsables | La capacidad operativa de la unidad responsable es óptima Existe interés de los involucrados en la capacitación y difusión de tema | Consejería Jurídica, Secretaría de Gobierno, Coordinación de Comunicación Social, DIF municipal |
| ACTIVIDAD 1.1 | Capacitación a las y los funcionarios públicos municipales en materia de derechos humanos | Porcentaje de las y los funcionarios públicos municipales capacitados | Informes internos generados por el área operativa responsable | La capacidad operativa del área responsable es óptima | Consejería Jurídica |
| ACTIVIDAD 1.2 | Colaboración en la difusión de los mecanismos de protección y denuncia ciudadana ante violaciones a los derechos humanos | Porcentaje de acciones de colaboración en la difusión de los mecanismos de protección y denuncia ciudadana ante violaciones a los derechos humanos realizadas | Informes internos generados por el área operativa responsable | Las áreas solicitan la colaboración en tiempo y forma | Consejería Jurídica |
| ACTIVIDAD 1.3 | Colaboración en la difusión de los derechos humanos en coordinación con instituciones educativas | Porcentaje de acciones de colaboración en la difusión de los derechos humanos en instituciones educativas realizadas | Informes internos generados por el área operativa responsable | Las áreas solicitan la colaboración en tiempo y forma | Consejería Jurídica |

MATRIZ DE INDICADORES PARA RESULTADOS

| Datos de identificación del programa | | | | | |
|---|--|---|---|--|-------------------------------------|
| Número y nombre del programa presupuestario | | Ejercicio fiscal | Unidad Responsable | | |
| 5. Derechos humanos efectivos | | 2023 | Consejería Jurídica | | |
| NIVEL | RESUMEN NARRATIVO | NOMBRE DEL INDICADOR | MEDIOS DE VERIFICACIÓN | SUPUESTOS | RESPONSABLE |
| ACTIVIDAD 1.4 | Difusión en medios electrónicos del respeto a los derechos humanos y la solución pacífica de conflictos | Porcentaje de actividades de difusión del respeto a los derechos humanos y la solución pacífica de conflictos realizadas | Informes internos generados por el área operativa responsable | La ciudadanía se interesa en conocer los derechos humanos y la solución pacífica de conflictos | Coordinación de Comunicación Social |
| ACTIVIDAD 1.5 | Promoción del respeto de los derechos humanos en integrantes de las organizaciones de las sociedad civil | Porcentaje de actividades de promoción del respeto de los derechos humanos en integrantes de organizaciones de la sociedad civil realizadas | Informes internos generados por el área operativa responsable | La ciudadanía se interesa en conocer los derechos humanos en integrantes de las organizaciones de las sociedad civil | Secretaría de Gobierno |
| ACTIVIDAD 1.6 | Difusión de los derechos humanos en los grupos en situación de vulnerabilidad | Porcentaje de acciones de difusión de derechos humanos a grupos en situación de vulnerabilidad | Informes internos generados por el área operativa responsable | La ciudadanía se interesa en conocer los derechos humanos en los grupos en situación de vulnerabilidad | DIF |
| ACTIVIDAD 1.7 | Elaboración de Propuesta de proyecto que contribuyan a la consolidación de una cultura de respeto a los derechos humanos | Porcentaje de acciones para la elaboración de Proyecto de proyecto que contribuyan a la consolidación de una cultura de respeto a los derechos humanos realizadas | Propuesta de proyecto que contribuyan a la consolidación de una cultura de respeto a los derechos humanos | Existe interés de la ciudadanía por conocer las publicaciones | Consejería Jurídica |
| ACTIVIDAD 1.8 | Difusión de los derechos humanos de la comunidad LGBTTTIQ+ | Porcentaje de acciones de difusión de derechos humanos de la comunidad LGBTTTIQ+ realizadas | Informes internos generados por el área operativa responsable | La ciudadanía se interesa en conocer los derechos humanos de la comunidad LGBTTTIQ+ | Consejería Jurídica |

MATRIZ DE INDICADORES PARA RESULTADOS

| Datos de identificación del programa | | | | | |
|---|--|---|---|---|---|
| Número y nombre del programa presupuestario | | Ejercicio fiscal | Unidad Responsable | | |
| 5. Derechos humanos efectivos | | 2023 | Consejería Jurídica | | |
| NIVEL | RESUMEN NARRATIVO | NOMBRE DEL INDICADOR | MEDIOS DE VERIFICACIÓN | SUPUESTOS | RESPONSABLE |
| COMPONENTE 2 | Normatividad para garantizar el respeto a los derechos humanos actualizada | Porcentaje de instrumentos municipales actualizados | Informes internos generados por la unidad responsable | El cabildo aprueba las propuestas de actualización | Consejería Jurídica/Instituto Municipal de la Mujer |
| ACTIVIDAD 2.1 | Colaboración para la actualización de normatividad con perspectiva de derechos humanos | Porcentaje de acciones de colaboración en la actualización a la normatividad con perspectiva de género realizadas | Propuestas de actualización a la normatividad con perspectiva de género | Alguna area de la administracion pública municipal remite actualización de alguna normativa con perspectiva derechos humanos. | Consejería Jurídica |
| ACTIVIDAD 2.2 | Generación de un protocolo sobre la eliminación de todas las formas de discriminación dirigido a las autoridades municipales | Porcentaje de acciones para la generación de un protocolo sobre la eliminación de todas las formas de discriminación realizadas | Propuesta de protocolo sobre la eliminación de todas las formas de discriminación | El cabildo aprueba la propuesta del protocolo | Instituto Municipal de la Mujer |
| COMPONENTE 3 | Defensoría jurídica fortalecida | Porcentaje de demandas emplazadas y notificadas atendidas | Informes internos generados por la unidad responsable | Los despachos externos presentan oportunamente los asuntos juridicos asignados | Consejería Jurídica |
| ACTIVIDAD 3.1 | Atención a quejas y denuncias en materia de derechos humanos | Porcentaje de actividades para la atención de quejas y denuncias realizadas | Informes internos generados por el área operativa responsable | La ciudadanía presenta quejas en materia de derechos humanos | Consejería Jurídica |
| ACTIVIDAD 3.2 | Capacitación y formación especializada en materia jurídica | Porcentaje de funcionarios y funcionarias municipales capacitados | Informes internos generados por el área operativa responsable | Algun area de la administracion pública municipal solicita la capacitación y formación especializada en materia jurídica | Consejería Jurídica |
| ACTIVIDAD 3.3 | Implementación de estrategias de litigio eficaces que generen ahorro al patrimonio municipal | Porcentaje de acciones de implementación de estrategias de litigio eficaces realizadas | Informes internos generados por el área operativa responsable | Se cuenta con información de manera oportuna para llevar a cabo las estrategias de litigio en tiempo y forma | Consejería Jurídica |

MATRIZ DE INDICADORES PARA RESULTADOS

| Datos de identificación del programa | | | | | |
|---|---|--|---|--|---------------------|
| Número y nombre del programa presupuestario | | Ejercicio fiscal | Unidad Responsable | | |
| 5. Derechos humanos efectivos | | 2023 | Consejería Jurídica | | |
| NIVEL | RESUMEN NARRATIVO | NOMBRE DEL INDICADOR | MEDIOS DE VERIFICACIÓN | SUPUESTOS | RESPONSABLE |
| ACTIVIDAD 3.4 | Adopción de las mejores prácticas para el efectivo cumplimiento de las resoluciones emitidas por órganos jurisdiccionales que involucren al Municipio | Porcentaje de actividades para la adopción de mejores prácticas cumplimiento a las resoluciones realizadas | Informes internos generados por el área operativa responsable | Las condiciones de gobernabilidad en el municipio son favorables | Consejería Jurídica |

SOLO PARA CONSULTA

MATRIZ DE INDICADORES PARA RESULTADOS

| Datos de identificación del programa | | | | | |
|--|---|---|---|---|---|
| Número y nombre del programa presupuestario | | Ejercicio fiscal | | Unidad Responsable | |
| 6. Planeación municipal y zona metropolitana | | 2023 | | Instituto Municipal de Planeación | |
| NIVEL | RESUMEN NARRATIVO | NOMBRE DEL INDICADOR | MEDIOS DE VERIFICACIÓN | SUPUESTOS | RESPONSABLE |
| FIN | Contribuir al fortalecimiento de la planeación estratégica mediante la implementación del PbR-SED en el ámbito municipal y en la zona metropolitana | Ponderación alcanzada por el municipio en la sección 1 - Planeación del Diagnóstico PbR-SED | Informe del avance alcanzado por las Entidades Federativas, los Municipios y las Demarcaciones Territoriales de la Ciudad de México en la implantación y operación del Presupuesto Basado en Resultados y del Sistema de Evaluación del Desempeño emitido por la Secretaría de Hacienda y Crédito Público | La instancia responsable del diagnóstico considera al municipio como sujeto de estudio | Instituto Municipal de Planeación |
| PROPÓSITO | La administración pública municipal impulsa el cumplimiento de metas y objetivos a través de los componentes del PbR-SED | Porcentaje de dependencias y entidades que cuentan con componentes del PbR-SED fortalecidos | Informe anual de la unidad responsable | Existe interés de las dependencias y entidades en fortalecer los componentes de PbR-SED | Instituto Municipal de Planeación |
| COMPONENTE 1 | Planeación estratégica municipal implementada | Porcentaje de acciones de planeación estratégica municipal realizadas | Informes internos generados por la unidad responsable | Las dependencias y entidades participan activamente | Instituto Municipal de Planeación |
| ACTIVIDAD 1.1 | Capacitación en materia de planeación estratégica | Porcentaje de servidoras y servidores públicos capacitados | Informes internos generados por el área operativa responsable Listas de asistencia a las capacitaciones | Hay interés del funcionariado municipal en asistir a las capacitaciones | Instituto Municipal de Planeación |
| ACTIVIDAD 1.2 | Implementación de herramientas teóricas de planeación estratégica | Porcentaje de herramientas teóricas de planeación implementadas | Informes internos generados por el área operativa responsable | Las dependencias y entidades proporcionan información de manera oportuna | Instituto Municipal de Planeación |
| ACTIVIDAD 1.3 | Informar sobre la aplicación del PbR a las instancias federales | Porcentaje de acciones para informar sobre la aplicación del PbR realizadas | Informes internos generados por el área operativa responsable | Las dependencias y entidades proporcionan información de manera oportuna | Instituto Municipal de Planeación |
| COMPONENTE 2 | Planeación estratégica metropolitana implementada | Porcentaje de acciones de planeación estratégica metropolitana realizadas | Informes internos generados por las unidades responsables | Las condiciones de salud y gobernabilidad en el municipio son favorables | Instituto Municipal de Planeación/Coordinación de Atención de Asuntos Metropolitanos/Secretaría de Obras Públicas y desarrollo urbano |

MATRIZ DE INDICADORES PARA RESULTADOS

| Datos de identificación del programa | | | | | |
|--|---|--|---|---|--|
| Número y nombre del programa presupuestario | | Ejercicio fiscal | | Unidad Responsable | |
| 6. Planeación municipal y zona metropolitana | | 2023 | | Instituto Municipal de Planeación | |
| NIVEL | RESUMEN NARRATIVO | NOMBRE DEL INDICADOR | MEDIOS DE VERIFICACIÓN | SUPUESTOS | RESPONSABLE |
| ACTIVIDAD 2.1 | Elaboración de propuesta del plan estratégico metropolitano | Porcentaje de acciones para la elaboración de plan estratégico metropolitano realizadas | Informes internos generados por el área operativa responsable | Se cuenta con información necesaria para realizar el plan estratégico | Instituto Municipal de Planeación |
| ACTIVIDAD 2.2 | Vinculación con instancias nacionales e internacionales del ámbito público, privado, social y académico para obtener recursos | Porcentaje de acciones de vinculación con instancias nacionales e internacionales realizadas | Informes internos generados por el área operativa responsable | Las instancias nacionales e internacionales tienen confianza en el municipio para realizar alianzas | Coordinación de Atención de Asuntos Metropolitanos |
| ACTIVIDAD 2.3 | Gestión de proyectos con la zona metropolitana | Porcentaje de acciones de gestión de proyectos realizadas | Informes internos generados por el área operativa responsable | Las gestiones se realizan en tiempo y forma | Coordinación de Atención de Asuntos Metropolitanos |
| ACTIVIDAD 2.4 | Promoción del trabajo colaborativo entre los municipios de la zona metropolitana con las autoridades estatales y federales | Porcentaje de acciones de promoción del trabajo colaborativo realizadas | Informes internos generados por el área operativa responsable | Las condiciones de salud y gobernabilidad en el municipio son favorables | Coordinación de Atención de Asuntos Metropolitanos |
| ACTIVIDAD 2.5 | Integración de una agenda de trabajo con los municipios de la Zona Metropolitana de Oaxaca (ZMO) | Porcentaje de acciones para la integración de una agenda de trabajo con los municipios de la ZMO realizadas | Informes internos generados por el área operativa responsable | Las condiciones de salud y gobernabilidad en el municipio son favorables | Coordinación de Atención de Asuntos Metropolitanos |
| ACTIVIDAD 2.6 | Colaboración para la instalación de la Comisión Metropolitana de Ordenamiento Territorial y Desarrollo Urbano | Porcentaje de acciones de colaboración para la instalación de la Comisión Metropolitana de Ordenamiento Territorial y Desarrollo Urbano realizadas | Informes internos generados por el área operativa responsable | Las condiciones de salud y gobernabilidad en el municipio son favorables | Secretaría de Obras Públicas y desarrollo urbano |
| ACTIVIDAD 2.7 | Colaboración en la instalación del Instituto Metropolitano de Planeación (IMEPLAN) | Porcentaje de acciones de colaboración para la instalación del (IMEPLAN) realizadas | Informes internos generados por el área operativa responsable | Las condiciones de salud y gobernabilidad en el municipio son favorables | Coordinación de Atención de Asuntos Metropolitanos |
| ACTIVIDAD 2.8 | Integración de propuesta del Plan de Ordenamiento Territorial Metropolitano (POTMET). | Porcentaje de acciones para la integración de la propuesta del POTMET realizadas | Informes internos generados por el área operativa responsable | Las condiciones de salud y gobernabilidad en el municipio son favorables | Instituto Municipal de Planeación |
| ACTIVIDAD 2.9 | Promoción del desarrollo metropolitano sustentable | Porcentaje de acciones de promoción del desarrollo metropolitano sustentable realizadas | Informes internos generados por el área operativa responsable | Las condiciones de salud y gobernabilidad en el municipio son favorables | Coordinación de Atención de Asuntos Metropolitanos |

MATRIZ DE INDICADORES PARA RESULTADOS

| Datos de identificación del programa | | | | | |
|--|--|--|---|--|---|
| Número y nombre del programa presupuestario | | Ejercicio fiscal | | Unidad Responsable | |
| 6. Planeación municipal y zona metropolitana | | 2023 | | Instituto Municipal de Planeación | |
| NIVEL | RESUMEN NARRATIVO | NOMBRE DEL INDICADOR | MEDIOS DE VERIFICACIÓN | SUPUESTOS | RESPONSABLE |
| COMPONENTE 3 | Seguimiento y evaluación del desempeño implementados | Porcentaje de acciones de seguimiento y evaluación del desempeño realizadas | Informes internos generados por la unidad responsable | Hay interés de las dependencias y entidades por implementar acciones de seguimiento y evaluación | Instituto Municipal de Planeación |
| ACTIVIDAD 3.1 | Integración de informes sobre el avance de cumplimiento con base en los indicadores aprobados | Porcentaje de dependencias y entidades que integran informes sobre el avance de cumplimiento de los indicadores | Informes internos generados por el área operativa responsable | Las dependencias y entidades de la administración pública municipal cumplen con la integración de los informes en tiempo y forma | Instituto Municipal de Planeación |
| ACTIVIDAD 3.2 | Integración de información estadística básica en el banco municipal de información | Porcentaje de dependencias y entidades que integran información estadística básica | Informes internos generados por el área operativa responsable | Las dependencias y entidades de la administración pública municipal reportan información estadística básica de manera oportuna | Instituto Municipal de Planeación |
| ACTIVIDAD 3.3 | Elaboración de la propuesta del Programa Anual de Evaluación | Porcentaje de actividades para la elaboración de la propuesta del Programa Anual de Evaluación realizadas | Informes internos generados por el área operativa responsable | Existen instituciones académicas o de investigación interesadas | Instituto Municipal de Planeación |
| COMPONENTE 4 | Seguimiento del cumplimiento a la normatividad por parte de las áreas de la administración pública municipal realizada | Porcentaje de seguimiento de acciones de vigilancia y cumplimiento realizadas | Informes internos generados por las unidades responsables | Las dependencias y entidades participan activamente en las acciones de vigilancia | Secretaría Técnica/Secretaría de Gobierno |
| ACTIVIDAD 4.1 | Actualización del padrón de inspectores municipales facultados para realizar inspecciones y/o visitas domiciliarias | Porcentaje del padrón de inspectores municipales facultados para realizar inspecciones y/o visitas domiciliarias actualizado | Micrositio de Mejora Regulatoria de la página oficial de internet del municipio de Oaxaca de Juárez | Se cuenta con los recursos tecnológicos necesarios | Secretaría Técnica |
| ACTIVIDAD 4.2 | Supervisión de las acciones de los inspectores municipales acreditados | Porcentaje de inspectores municipales supervisados | Informes internos generados por el área operativa responsable | La información de los inspectores municipales está disponible | Secretaría de Gobierno |
| ACTIVIDAD 4.3 | Actualización de las fichas de visitas domiciliarias e inspecciones que realizan las diversas áreas de la administración pública municipal | Porcentaje de las fichas de visitas domiciliarias e inspecciones que realizan las diversas áreas de la administración pública municipal actualizadas | Micrositio de Mejora Regulatoria de la página oficial de internet del municipio de Oaxaca de Juárez | Se cuenta con los recursos tecnológicos necesarios | Secretaría Técnica |

MATRIZ DE INDICADORES PARA RESULTADOS

| Datos de identificación del programa | | | | | |
|---|---|---|--|--|---------------------------|
| Número y nombre del programa presupuestario | | Ejercicio fiscal | | Unidad Responsable | |
| 7. Gobierno Honrado | | 2023 | | Órgano Interno de Control | |
| NIVEL | RESUMEN NARRATIVO | NOMBRE DEL INDICADOR | MEDIOS DE VERIFICACIÓN | SUPUESTOS | RESPONSABLE |
| FIN | Contribuir a combatir la corrupción en la administración pública municipal, mediante acciones coordinadas. | Índice de percepción de la corrupción. | * Módulo Experiencia de Corrupción - ENCIG "Encuesta Nacional de Calidad e Impacto Gubernamental" del INEGI. * Índice de riesgos de corrupción - Instituto Mexicano de Competitividad (IMCO). * Índice de percepción de corrupción - Transparencia Mexicana. | Estas instituciones incluyen al Municipio de Oaxaca de Juárez en sus estudios. | Órgano Interno de Control |
| PROPÓSITO | La administración de los recursos públicos municipales se realiza bajo los principios legales y constitucionales de eficacia, eficiencia, legalidad y rendición de cuentas. | Variación de los resultados con pliegos de observación y promociones de responsabilidad administrativa derivado de la fiscalización de la cuenta pública. | Informes internos generados por la unidad responsable. | Los servidores públicos municipales actúan con integridad. | Órgano Interno de Control |
| COMPONENTE 1 | Estrategias de fiscalización, desarrollo administrativo integral, modernización y mejora de la gestión pública municipal implementadas. | Porcentaje de auditorías y acciones para el control realizadas. | Informes internos generados por la unidad responsable. | Se cuenta con información necesaria para realizar las actividades. | Órgano Interno de Control |
| ACTIVIDAD 1.1 | Atención de auditorías ejecutadas por los órganos de fiscalización | Porcentaje de atención de auditorías ejecutadas por los órganos de fiscalización realizadas | Informes internos generados por el área operativa responsable | La información para atender las observaciones a las auditorías está disponible | Órgano Interno de Control |
| ACTIVIDAD 1.2 | Ejecución y seguimiento de auditorías a diferentes áreas de la administración pública municipal | Porcentaje de acciones de ejecución y seguimiento de auditorías realizadas | Informes internos generados por el área operativa responsable | Las dependencias y entidades ponen a disposición la información solicitada para llevar a cabo las auditorías | Órgano Interno de Control |
| ACTIVIDAD 1.3 | Participación en los procesos de entrega - recepción del funcionariado público municipal | Porcentaje de procesos de entrega - recepción del funcionariado público municipal realizados | Actas de entrega - recepción del funcionariado público municipal | Los actos de entrega - recepción se llevan a cabo sin contratiempos | Órgano Interno de Control |
| ACTIVIDAD 1.4 | Seguimiento a las acciones de control de la administración pública municipal | Porcentaje de seguimiento a las acciones de control programadas. | Informes internos generados por el área operativa responsable | Las y los titulares de las dependencias y entidades implementan eficientemente las acciones de control | Órgano Interno de Control |
| ACTIVIDAD 1.5 | Seguimiento a los proyectos de mejora de la administración pública municipal | Porcentaje de seguimiento a los proyectos de mejora realizado | Informes internos generados por el área operativa responsable | Las y los titulares de las dependencias y entidades implementan eficientemente los proyectos de mejora | Órgano Interno de Control |

MATRIZ DE INDICADORES PARA RESULTADOS

| Datos de identificación del programa | | | | | |
|---|--|---|---|--|---------------------------|
| Número y nombre del programa presupuestario | | Ejercicio fiscal | Unidad Responsable | | |
| 7. Gobierno Honrado | | 2023 | Órgano Interno de Control | | |
| NIVEL | RESUMEN NARRATIVO | NOMBRE DEL INDICADOR | MEDIOS DE VERIFICACIÓN | SUPUESTOS | RESPONSABLE |
| ACTIVIDAD 1.6 | Implementación de la observancia del código de ética y conducta | Porcentaje de acciones de implementación de la observancia del código de ética y conducta | Informes internos generados por el área operativa responsable | El funcionariado municipal aplica el Código de Ética y Conducta | Órgano Interno de Control |
| COMPONENTE 2 | Instrumentos de rendición de cuentas implementados. | Porcentaje de Instrumentos de rendición de cuentas implementados. | Informes internos generados por el área operativa responsable | Se cuenta con información necesaria para realizar las actividades | Órgano Interno de Control |
| ACTIVIDAD 2.1 | Atención de quejas y denuncias | Porcentaje de quejas y denuncias atendidas | Informes internos generados por el área operativa responsable | La ciudadanía presenta quejas y denuncias de manera oportuna | Órgano Interno de Control |
| ACTIVIDAD 2.2 | Verificación de la situación patrimonial del funcionariado público municipal | Porcentaje de declaraciones de situación patrimonial recibidas | Informes internos generados por el área operativa responsable | El funcionariado municipal presenta de manera oportuna su declaración de situación patrimonial | Órgano Interno de Control |
| ACTIVIDAD 2.3 | Ejecución de procedimientos de responsabilidad administrativa | Porcentaje de procedimientos de responsabilidad administrativa ejecutados | Informes internos generados por el área operativa responsable | Los informes de responsabilidad que se presentan se atienden en tiempo y forma | Órgano Interno de Control |
| ACTIVIDAD 2.4 | Atención de controversias con proveedores | Porcentaje de atención a controversias realizadas | Informes internos generados por el área operativa responsable | Existen controversias con proveedores que deben atenderse | Órgano Interno de Control |
| ACTIVIDAD 2.5 | Atención a procedimientos de sanción a proveedores | Porcentaje de procedimientos de sanción a proveedores atendidos | Informes internos generados por el área operativa responsable | Existen contratos con proveedores que deben sancionarse | Órgano Interno de Control |

MATRIZ DE INDICADORES PARA RESULTADOS

| Datos de identificación del programa | | | | | |
|---|---|---|---|--|--|
| Número y nombre del programa presupuestario | | Ejercicio fiscal | Unidad Responsable | | |
| 8. Gobierno innovador y tecnológico | | 2023 | Dirección de Sistemas de Información | | |
| NIVEL | RESUMEN NARRATIVO | NOMBRE DEL INDICADOR | MEDIOS DE VERIFICACIÓN | SUPUESTOS | RESPONSABLE |
| FIN | Contribuir a la eficiencia tecnológica y de los procesos administrativos del gobierno municipal que permitan mejorar la comunicación con la ciudadanía y los servicios que se brindan | Porcentaje de cumplimiento a desarrollo de sistemas | Informe anual de la unidad responsable | Las condiciones técnicas para el desarrollo de las actividades son favorables | Dirección de Sistemas de Información |
| PROPÓSITO | La ciudadanía optimiza la gestión de trámites y servicios mediante el uso de tecnologías de la información y comunicación | Porcentaje de dependencias y entidades que cuentan con tecnologías de la información optimizadas | Informe anual de la unidad responsable | Las condiciones técnicas para el desarrollo de las actividades son favorables | Dirección de Sistemas de Información |
| COMPONENTE 1 | Labores administrativas de las dependencias y entidades municipales eficientes | Porcentaje de acciones que facilitan las labores administrativas realizadas | Informes internos generados por la unidad responsable | Las dependencias y entidades participan activamente en las labores administrativas | Secretaría de Recursos Humanos y Materiales, Coordinación de Comunicación social, dependencias y entidades (excepto Unidad de Transparencia y Consejería Jurídica) |
| ACTIVIDAD 1.1 | Capacitación a los enlaces administrativos para el buen manejo del Sistema Integral de Gestión Municipal | Porcentaje de enlaces administrativos capacitados | Listas de asistencia Informes internos generados por el área operativa responsable | Hay interés de los enlaces administrativos para participar en la capacitación | Secretaría de Recursos Humanos y Materiales |
| ACTIVIDAD 1.2 | Alimentación del Sistema Integral de Gestión Municipal | Porcentaje de avance de la alimentación del Sistema Integral de Gestión Municipal | Informes internos generados por el área operativa responsable | Se realizan en tiempo y forma los trámites gestionados | Dependencias y Entidades, excepto Consejería Jurídica y Unidad de Transparencia |
| ACTIVIDAD 1.3 | Aprobación y ejecución de los trámites gestionados | Porcentaje aprobación y ejecución de los trámites gestionados | Informes internos generados por el área operativa responsable | Se realizan en tiempo y forma los trámites gestionados | Secretaría de Recursos Humanos y Materiales |
| ACTIVIDAD 1.4 | Adquisición de bienes y servicios del Municipio de Oaxaca de Juárez. | Porcentaje de avance de adquisiciones | Informes internos generados por el área operativa responsable | Se cuenta con el recurso económico para adquirir bienes y servicios. | Secretaría de Recursos Humanos y Materiales |
| ACTIVIDAD 1.5 | Actualización del inventario de bienes patrimoniales | Porcentaje de acciones para la actualización del inventario de bienes realizadas | Informes internos generados por el área operativa responsable Inventario de bienes muebles e inmuebles | Las dependencias y entidades cuentan con información de manera oportuna | Secretaría de Recursos Humanos y Materiales |
| ACTIVIDAD 1.6 | Emisión de comunicados públicos municipales en versión electrónica | Porcentaje de comunicados públicos en versión electrónica emitidos | Informes internos generados por el área operativa responsable | Las condiciones técnicas para que el personal realice sus actividades son favorables | Coordinación de Comunicación social |
| COMPONENTE 2 | Bienes y servicios de tecnologías de la información y telecomunicaciones de la administración pública municipal optimizados | Porcentaje de bienes y servicios de tecnologías de la información y telecomunicaciones de la administración pública municipal optimizados | Informes internos generados por la unidad responsable | Las condiciones técnicas para que el personal realice sus actividades son favorables | Dirección de Sistemas de Información |
| ACTIVIDAD 2.1 | Capacitación al personal operativo sobre el funcionamiento de los bienes y servicios informáticos | Porcentaje de personal municipal capacitado | Listas de asistencia Informes internos generados por el área operativa responsable | Hay interés del personal operativo para ser capacitados | Dirección de Sistemas de Información |

MATRIZ DE INDICADORES PARA RESULTADOS

| Datos de identificación del programa | | | | | |
|---|--|---|---|--|--------------------------------------|
| Número y nombre del programa presupuestario | | Ejercicio fiscal | Unidad Responsable | | |
| 8. Gobierno innovador y tecnológico | | 2023 | Dirección de Sistemas de Información | | |
| NIVEL | RESUMEN NARRATIVO | NOMBRE DEL INDICADOR | MEDIOS DE VERIFICACIÓN | SUPUESTOS | RESPONSABLE |
| ACTIVIDAD 2.2 | Mantenimiento a sistemas implementados | Porcentaje de acciones a sistemas implementados realizadas | Informes internos generados por el área operativa responsable | Las condiciones técnicas para que el personal realice sus actividades son favorables | Dirección de Sistemas de Información |
| ACTIVIDAD 2.3 | Mantenimiento a la infraestructura de redes y comunicaciones | Porcentaje de acciones de mantenimiento a la infraestructura de redes y comunicaciones realizadas | Informes internos generados por el área operativa responsable | Las condiciones técnicas para que el personal realice sus actividades son favorables | Dirección de Sistemas de Información |
| ACTIVIDAD 2.4 | Mantenimiento al equipo de cómputo | Porcentaje de acciones de mantenimiento al equipo de cómputo realizadas | Informes internos generados por el área operativa responsable | Las condiciones técnicas para que el personal realice sus actividades son favorables | Dirección de Sistemas de Información |
| ACTIVIDAD 2.5 | Implementación de soluciones de tecnologías de la información para optimizar el servicio público municipal | Porcentaje de soluciones de tecnologías de la información para optimizar el servicio público municipal realizadas | Informes internos generados por el área operativa responsable | Los servicios de redes y comunicaciones, así como el equipo y personal técnico operan favorablemente | Dirección de Sistemas de Información |
| COMPONENTE 3 | Gestión gubernamental y tiempos de resolución de trámites y servicios mejorados | Porcentaje de gestión y resolución de trámites y servicios mejorados | Informes internos generados por la unidad responsable | Se reciben los trámites en tiempo y forma | Secretaría técnica |
| ACTIVIDAD 3.1 | Elaboración del catálogo municipal de trámites y servicios | Porcentaje de elaboración del catálogo municipal de trámites y servicios realizado | Micrositio de Mejora Regulatoria de la página oficial de internet del municipio de Oaxaca de Juárez | Se cuenta con los recursos tecnológicos necesarios | Secretaría técnica |
| ACTIVIDAD 3.2 | Actualización de fichas de trámites y servicios | Porcentaje de fichas de trámites y servicios actualizados | Micrositio de Mejora Regulatoria de la página oficial de internet del municipio de Oaxaca de Juárez | Se cuenta con los recursos tecnológicos necesarios | Secretaría técnica |
| ACTIVIDAD 3.3 | Aprobación del programa anual de mejora regulatoria. | Porcentaje de acciones para la aprobación del programa anual de mejora regulatoria realizadas | Informes internos generados por el área operativa responsable | Existen las condiciones de gobernabilidad interna para la realización de las acciones | Secretaría técnica |
| ACTIVIDAD 3.4 | Capacitación de los enlaces en materia de mejora regulatoria y servidores públicos interesados. | Porcentaje de los enlaces en materia de mejora regulatoria y servidores públicos interesados capacitados | Listas de asistencia Informes internos generados por el área operativa responsable | Las condiciones socio-políticas y de salud del municipio permiten la realización de capacitaciones. | Secretaría técnica |
| ACTIVIDAD 3.5 | Realización de acciones aprobadas en el Programa Anual de Mejora Regulatoria | Porcentaje de acciones aprobadas en el Programa Anual de Mejora Regulatoria realizadas | Informes internos generados por el área operativa responsable | Las condiciones socio-políticas y de salud del municipio permiten la realización de las acciones. | Secretaría técnica |

MATRIZ DE INDICADORES PARA RESULTADOS

| Datos de identificación del programa | | | | | |
|---|---|---|--|---|---------------------|
| Número y nombre del programa presupuestario | | Ejercicio fiscal | Unidad Responsable | | |
| 9. Finanzas públicas sanas | | 2023 | Tesorería Municipal | | |
| NIVEL | RESUMEN NARRATIVO | NOMBRE DEL INDICADOR | MEDIOS DE VERIFICACIÓN | SUPUESTOS | RESPONSABLE |
| FIN | Contribuir al logro de una administración pública eficiente mediante el manejo óptimo del gasto, la deuda municipal y la mejora en la percepción del cumplimiento de las disposiciones normativas en materia financiera | Porcentaje de contribución al logro de una administración pública eficiente | Informes financieros y cuenta pública municipal | Las finanzas municipales se encuentran estables | Tesorería municipal |
| PROPÓSITO | La administración municipal efectúa el gasto público mediante el uso eficiente de los recursos bajo el principio de austeridad | Porcentaje de estrategias para efectuar el gasto eficiente realizadas | Informes financieros y cuenta pública municipal | Las finanzas municipales se encuentran estables | Tesorería municipal |
| COMPONENTE 1 | Acciones para llevar a cabo el seguimiento, fiscalización y recaudación de los Ingresos Municipales implementadas | Porcentaje de acciones para llevar a cabo el seguimiento, fiscalización y recaudación de los Ingresos Municipales realizadas | Informes internos generados por la unidad responsable | El Congreso del Estado aprueba en tiempo y forma la Ley de Ingresos Los contribuyentes muestran interés en cumplir con sus obligaciones fiscales | Tesorería municipal |
| ACTIVIDAD 1.1 | Elaboración y publicación de la Ley de Ingresos y diversos ordenamientos normativos aplicables en materia de recaudación de ingresos municipales | Porcentaje de acciones para la elaboración y publicación de la Ley de Ingresos realizadas | Ley de Ingresos aprobada por el Congreso del Estado y Publicada en el Periódico Oficial del Estado | El Congreso del Estado aprueba en tiempo y forma la Ley de Ingresos | Tesorería municipal |
| ACTIVIDAD 1.2 | Estímulos fiscales a las y los contribuyentes que se encuentren al corriente en el pago de sus obligaciones fiscales, "Cumplir te beneficia" | Porcentaje de estímulos fiscales para contribuyentes cumplidos aplicados | Informes internos generados por el área operativa responsable | Los contribuyentes muestran interés en cumplir con sus obligaciones fiscales | Tesorería municipal |
| ACTIVIDAD 1.3 | Estímulos fiscales a las y los deudores del impuesto predial y de derechos de actualización de comercios para su regularización, "Borron y cuenta nueva" | Porcentaje de estímulos fiscales para regularización de comercios aplicados | Informes internos generados por el área operativa responsable | Los contribuyentes muestran interés en cumplir con sus obligaciones fiscales | Tesorería municipal |
| ACTIVIDAD 1.4 | Ejecución de políticas estratégicas que permitan una atención eficiente a las personas contribuyentes | Porcentaje de políticas estratégicas para la atención a los contribuyentes ejecutadas | Informes internos generados por el área operativa responsable | La ciudadanía participa en las convocatorias | Tesorería municipal |
| COMPONENTE 2 | Acciones para llevar a cabo la planeación, programación y pago de los diversos compromisos presupuestales con base en los Lineamientos del Gasto vigentes y normatividad federal aplicable implementadas | Porcentaje de acciones para llevar a cabo la planeación, programación y pago de los diversos compromisos presupuestales realizadas | Informes internos generados por la unidad responsable | El cabildo municipal aprueba en tiempo y forma el Presupuesto Anual de Egresos Las dependencias y entidades presentan información de sus ingresos y gastos de manera oportuna | Tesorería municipal |
| ACTIVIDAD 2.1 | Elaboración y publicación del Presupuesto Anual de Egresos | Porcentaje de acciones para la elaboración y publicación del Presupuesto Anual de Egresos realizadas | Presupuesto Anual de Egresos aprobado y publicado en la Gaceta Municipal | El cabildo municipal aprueba en tiempo y forma el Presupuesto Anual de Egresos | Tesorería municipal |
| ACTIVIDAD 2.2 | Ejecución de acciones para el control de ingreso y gasto de las áreas de la administración pública municipal | Porcentaje de acciones para el control de ingreso y gasto de las áreas de la administración pública municipal ejecutadas | Informes internos generados por el área operativa responsable | Las dependencias y entidades presentan información de sus ingresos y gastos de manera oportuna | Tesorería municipal |
| COMPONENTE 3 | Acciones para llevar a cabo la implementación del sistema de contabilidad gubernamental, seguimiento del equilibrio presupuestal y uso eficaz de los recursos económicos implementadas | Porcentaje de acciones para llevar a cabo la implementación del sistema de contabilidad gubernamental, seguimiento del equilibrio presupuestal y uso eficaz de los recursos económicos realizadas | Informes internos generados por la unidad responsable | Los servicios de redes y comunicaciones, así como el equipo y personal técnico operan favorablemente. Las dependencias y entidades presentan información financiera de manera oportuna. Se da cumplimiento a la normatividad que aplique de acuerdo al origen de los recursos. | Tesorería municipal |

MATRIZ DE INDICADORES PARA RESULTADOS

| Datos de identificación del programa | | | | | |
|---|--|---|---|--|---------------------|
| Número y nombre del programa presupuestario | | Ejercicio fiscal | Unidad Responsable | | |
| 9. Finanzas públicas sanas | | 2023 | Tesorería Municipal | | |
| NIVEL | RESUMEN NARRATIVO | NOMBRE DEL INDICADOR | MEDIOS DE VERIFICACIÓN | SUPUESTOS | RESPONSABLE |
| ACTIVIDAD 3.1 | Implementación del sistema de contabilidad gubernamental | Porcentaje de acciones de implementación del sistema de contabilidad gubernamental realizadas | Informes internos generados por el área operativa responsable | Los servicios de redes y comunicaciones, así como el equipo y personal técnico operan favorablemente | Tesorería municipal |
| ACTIVIDAD 3.2 | Seguimiento del equilibrio presupuestal | Porcentaje de acciones de seguimiento del equilibrio presupuestal realizadas | Informes internos generados por el área operativa responsable Estados financieros publicados | Las dependencias y entidades presentan información financiera de manera oportuna | Tesorería municipal |
| ACTIVIDAD 3.3 | Ejecución de mecanismos y procedimientos para el uso eficaz de los recursos económicos provenientes de otros órdenes de gobierno | Porcentaje de acciones para el uso eficaz de los recursos económicos ejecutadas | Informes internos generados por el área operativa responsable | Se da cumplimiento a la normatividad que aplique de acuerdo al origen de los recursos | Tesorería municipal |

SOLO PARA CONSULTA

MATRIZ DE INDICADORES PARA RESULTADOS

| Datos de identificación del programa | | | | | |
|---|--|---|--|---|-----------------------------------|
| Número y nombre del programa presupuestario | | Ejercicio fiscal | Unidad Responsable | | |
| 10. Municipio seguro | | 2023 | Secretaría de Seguridad Ciudadana, Movilidad y Protección Civil | | |
| NIVEL | RESUMEN NARRATIVO | NOMBRE DEL INDICADOR | MEDIOS DE VERIFICACIÓN | SUPUESTOS | RESPONSABLE |
| FIN | Contribuir a proteger la vida y patrimonio de las personas que habitan en Oaxaca de Juárez, mediante una unidad de policía eficiente y un sistema inteligente de operaciones con acciones para la prevención de la violencia y la delincuencia | Tasa de delito por cada 100 000 habitantes | Encuesta Nacional de Victimización y Persección sobre Seguridad Pública (ENVIPE) generada por el INEGI | La instancia responsable de la encuesta genera información de manera oportuna El municipio de Oaxaca de Juárez es sujeto del análisis para la encuesta | Secretaría de Seguridad Ciudadana |
| PROPÓSITO | La población del municipio recibe servicios de seguridad, protección y programas integrales que contribuyen a la prevención del delito y violencia | Expectativas sobre delincuencia de los habitantes de Oaxaca de Juárez | Encuesta Nacional sobre Seguridad Pública (ENSU) generada por el INEGI | La instancia responsable de la encuesta genera información de manera oportuna El municipio de Oaxaca de Juárez es sujeto del análisis para la encuesta | Secretaría de Seguridad Ciudadana |
| COMPONENTE 1 | Modelo de proximidad implementado | Porcentaje de estrategias de proximidad realizadas | Informes internos generados por la unidad responsable | Las condiciones sociales y políticas del municipio son estables | Secretaría de Seguridad Ciudadana |
| ACTIVIDAD 1.1 | Atención de denuncias ciudadanas | Porcentaje de denuncias ciudadanas atendidas | Informes internos generados por el área operativa responsable | Las condiciones sociales y políticas del municipio son estables | Secretaría de Seguridad Ciudadana |
| ACTIVIDAD 1.2 | Ejecución de patrullajes en los principales puntos delictivos | Porcentaje de patrullajes en los principales puntos delictivos realizados | Informes internos generados por el área operativa responsable | Las condiciones sociales y políticas del municipio son estables | Secretaría de Seguridad Ciudadana |
| ACTIVIDAD 1.3 | Realización de operativos en materia de seguridad pública | Porcentaje de operativos en materia de seguridad pública realizados | Informes internos generados por el área operativa responsable | Las condiciones sociales y políticas del municipio son estables | Secretaría de Seguridad Ciudadana |
| ACTIVIDAD 1.4 | Ejecución de acciones para prevenir conductas delictivas y faltas administrativas | Porcentaje de acciones para prevenir conductas delictivas y faltas administrativas ejecutadas | Informes internos generados por el área operativa responsable | Las condiciones sociales y políticas del municipio son estables | Secretaría de Seguridad Ciudadana |
| COMPONENTE 2 | Capacitación a la ciudadanía en temas de prevención del delito realizada | Porcentaje de personas capacitadas en materia de prevención del delito | Informes internos generados por la unidad responsable | Las condiciones sociales y políticas del municipio son estables | Secretaría de Seguridad Ciudadana |
| ACTIVIDAD 2.1 | Capacitación preventiva en agencias, barrios y colonias | Porcentaje de ciudadanos capacitados en materia de prevención del delito | Informes internos generados por el área operativa responsable | Las condiciones sociales y políticas del municipio son estables | Secretaría de Seguridad Ciudadana |
| ACTIVIDAD 2.2 | Capacitación preventiva en las escuelas | Porcentaje de estudiantes capacitados en materia de prevención del delito | Informes internos generados por el área operativa responsable | Las condiciones sociales y políticas del municipio son estables | Secretaría de Seguridad Ciudadana |
| COMPONENTE 3 | Servicio profesional de carrera policial gestionado | Porcentaje del personal policial promovido | Informes internos generados por la unidad responsable | Existe interés de los elementos policiales en participar | Secretaría de Seguridad Ciudadana |

MATRIZ DE INDICADORES PARA RESULTADOS

| Datos de identificación del programa | | | | | |
|---|--|--|---|--|---|
| Número y nombre del programa presupuestario | | Ejercicio fiscal | | Unidad Responsable | |
| 10. Municipio seguro | | 2023 | | Secretaría de Seguridad Ciudadana, Movilidad y Protección Civil | |
| NIVEL | RESUMEN NARRATIVO | NOMBRE DEL INDICADOR | MEDIOS DE VERIFICACIÓN | SUPUESTOS | RESPONSABLE |
| ACTIVIDAD 3.1 | Acreditación del curso básico de formación policial | Porcentaje de personal policial acreditado | Informes internos generados por el área operativa responsable | Existe interés de los elementos policiales en asistir a la acreditación | Secretaría de Seguridad Ciudadana |
| ACTIVIDAD 3.2 | Impartición de cursos de actualización | Porcentaje de elementos policiales actualizados | Informes internos generados por el área operativa responsable | Existe interés de los elementos policiales en asistir a la actualización | Secretaría de Seguridad Ciudadana |
| ACTIVIDAD 3.3 | Impartición de cursos de especialización | Porcentaje de elementos policiales especializados | Informes internos generados por el área operativa responsable | Existe interés de los elementos policiales en asistir a la especialización | Secretaría de Seguridad Ciudadana |
| ACTIVIDAD 3.4 | Aplicación de evaluaciones de control de confianza | Porcentaje de evaluaciones de control de confianza aplicadas | Informes internos generados por el área operativa responsable | Existe interés de los elementos policiales en ser evaluados | Secretaría de Seguridad Ciudadana |
| COMPONENTE 4 | Equipamiento policiaco entregado | Porcentaje de personal policial equipado | Informes internos generados por la unidad responsable | Los procesos de adquisición de realizan en tiempo y forma | Secretaría de Recursos Humanos y Materiales |
| ACTIVIDAD 4.1 | Adquisición de vehículos para patrullaje | Porcentaje de vehículos para patrullaje adquiridos | Informes internos generados por el área operativa responsable | Los procesos de adquisición de realizan en tiempo y forma | Secretaria de Recursos Humanos y Materiales |
| ACTIVIDAD 4.2 | Adquisición de equipamiento para el personal policial | Porcentaje de equipamiento para el personal policial adquirido | Informes internos generados por el área operativa responsable | Los procesos de adquisición de realizan en tiempo y forma | Secretaria de Recursos Humanos y Materiales |
| COMPONENTE 5 | Programa de incentivos al personal de seguridad ciudadana aplicado | Porcentaje de personal con incentivos aplicados | Informes internos generados por la unidad responsable | Los beneficiarios cumplen con los requisitos necesarios | Secretaría de Seguridad Ciudadana |
| ACTIVIDAD 5.1 | Entrega de condecoraciones | Porcentaje de condecoraciones entregados | Informes internos generados por el área operativa responsable | Los beneficiarios cumplen con los requisitos necesarios | Secretaría de Seguridad Ciudadana |
| ACTIVIDAD 5.2 | Entrega de reconocimientos | Porcentaje de reconocimientos entregados | Informes internos generados por el área operativa responsable | Los beneficiarios cumplen con los requisitos necesarios | Secretaría de Seguridad Ciudadana |
| COMPONENTE 6 | Movilidad eficiente y segura optimizada | Porcentaje de estrategias de movilidad implementadas | Informes internos generados por la unidad responsable | Las condiciones de movilidad en el municipio son favorables | Secretaría de Seguridad Ciudadana |
| ACTIVIDAD 6.1 | Implementación de acciones de orden vial | Porcentaje de acciones de orden vial implementadas | Informes internos generados por el área operativa responsable | Las condiciones de movilidad en el municipio son favorables | Secretaría de Seguridad Ciudadana |
| ACTIVIDAD 6.2 | Capacitación sobre educación vial con enfoque del respeto a terceros | Porcentaje de personas capacitadas | Informes internos generados por el área operativa responsable Listas de asistencia | La ciudadanía se interesa en acudir a las capacitaciones | Secretaría de Seguridad Ciudadana |

MATRIZ DE INDICADORES PARA RESULTADOS

| Datos de identificación del programa | | | | | |
|---|--|--|---|--|-----------------------------------|
| Número y nombre del programa presupuestario | | Ejercicio fiscal | | Unidad Responsable | |
| 10. Municipio seguro | | 2023 | | Secretaría de Seguridad Ciudadana, Movilidad y Protección Civil | |
| NIVEL | RESUMEN NARRATIVO | NOMBRE DEL INDICADOR | MEDIOS DE VERIFICACIÓN | SUPUESTOS | RESPONSABLE |
| ACTIVIDAD 6.3 | Actualización de la normatividad en materia de vialidad y movilidad | Porcentaje de acciones para la actualización de la normatividad en materia de vialidad y movilidad realizadas | Proyectos de actualización a la normatividad Informes internos generados por el área operativa responsable | Los proyectos de actualización son aprobados por las instancias correspondientes | Secretaría de Seguridad Ciudadana |
| COMPONENTE 7 | Cultura de paz impulsada | Porcentaje de acciones de cultura de paz implementadas | Informes internos generados por la unidad responsable | Las condiciones de salud y gobernabilidad en el municipio son favorables | Alcaldía Municipal Cívica |
| ACTIVIDAD 7.1 | Actualización de la normatividad en materia de seguridad y justicia cívica municipal | Porcentaje de acciones para la actualización de la normatividad en materia de seguridad y justicia cívica municipal realizadas | Informes internos generados por el área operativa responsable Gaceta municipal | El cabildo aprueba la reglamentación actualizada | Alcaldía Municipal Cívica |
| ACTIVIDAD 7.2 | Ejecución de la normatividad en materia de seguridad y justicia cívica municipal | Porcentaje de acciones para ejecución de la normatividad en materia de seguridad y justicia cívica municipal realizadas | Informes internos generados por el área operativa responsable | Las condiciones de salud y gobernabilidad en el municipio son favorables | Alcaldía Municipal Cívica |
| ACTIVIDAD 7.3 | Supervisión al desempeño de los jueces cívicos | Porcentaje de acciones de supervisión al desempeño de los jueces cívicos realizadas | Informes internos generados por el área operativa responsable | Las condiciones de salud y gobernabilidad en el municipio son favorables | Alcaldía Municipal Cívica |
| ACTIVIDAD 7.4 | Acciones sobre faltas administrativas cometidas | Porcentaje de acciones sobre faltas administrativas cometidas realizadas | Informes internos generados por el área operativa responsable | Las condiciones de salud y gobernabilidad en el municipio son favorables | Alcaldía Municipal Cívica |

MATRIZ DE INDICADORES PARA RESULTADOS

| Datos de identificación del programa | | | | | |
|---|---|--|--|---|---|
| Número y nombre del programa presupuestario | | Ejercicio fiscal | | Unidad Responsable | |
| 11. Prevención de desastres | | 2023 | | Secretaría de Seguridad Ciudadana, Movilidad y Protección Civil | |
| NIVEL | RESUMEN NARRATIVO | NOMBRE DEL INDICADOR | MEDIOS DE VERIFICACIÓN | SUPUESTOS | RESPONSABLE |
| FIN | Contribuir al cuidado del municipio de Oaxaca de Juárez en materia de protección civil, brindando atención oportuna ante situaciones de riesgo, emergencia y contingencia | Porcentaje de implementación en el tema 3.3 - Protección civil de la Guía Consultiva de Desempeño Municipal del INAFED | Resultados de la Guía Consultiva de Desempeño Municipal (GCDM) impulsada por el INAFED | La instancia responsable de la GCDM incluye en el diagnóstico el tema de protección civil | Secretaría de seguridad |
| PROPÓSITO | La población del Municipio de Oaxaca de Juárez, su patrimonio y entorno son protegidos a través de la correcta gestión de riesgos | Porcentaje de la población en asentamientos humanos en zonas de riesgo disminuido | Informe anual generado por las unidades responsables | Existe suficiencia de los recursos materiales y humanos | Secretaría de seguridad |
| COMPONENTE 1 | Atlas de riesgos actualizado y publicado | Porcentaje de actividades para la actualización y publicación del atlas de riesgo realizadas | Informes internos generados por la unidad responsable | Las condiciones de movilidad en el municipio son favorables | Secretaría de seguridad/ Instituto Municipal de Planeación |
| ACTIVIDAD 1.1 | Realización de mapeo de las zonas de riesgo | Porcentaje de acciones de mapeo de zonas de riesgos realizadas | Informes internos generados por el área operativa responsable | Las condiciones de movilidad en el municipio son favorables | Secretaría de seguridad |
| ACTIVIDAD 1.2 | Elaboración y publicación de la propuesta de actualización del atlas de riesgos | Porcentaje de acciones para la elaboración de la actualización del atlas de riesgos realizadas | Informes internos generados por el área operativa responsable | Se aprueba la propuesta del atlas de riesgo por las instancias correspondientes | Instituto Municipal de Planeación |
| COMPONENTE 2 | Prevención de riesgos realizada | Porcentaje de estrategias para la prevención de riesgos implementadas | Informes internos generados por la unidad responsable | Las condiciones de movilidad en el municipio son favorables | Secretaría de seguridad |
| ACTIVIDAD 2.1 | Realizar acciones de prevención de riesgos | Porcentaje de acciones de prevención realizadas | Informes internos generados por el área operativa responsable | Las condiciones de movilidad en el municipio son favorables | Secretaría de seguridad |
| ACTIVIDAD 2.2 | Realización de simulacros por los diversos sectores sociales | Porcentaje de simulacros realizados | Informes internos generados por el área operativa responsable | Las condiciones de movilidad en el municipio son favorables | Secretaría de seguridad |
| ACTIVIDAD 2.3 | Capacitación al personal municipal, sector privado y sector público en temas de protección civil | Porcentaje de personas capacitadas en materia de protección civil | Informes internos generados por el área operativa responsable | Existe interés de los involucrados en asistir a la capacitación | Secretaría de seguridad |
| COMPONENTE 3 | Emergencias por riesgos, siniestros o desastres atendidas | Porcentaje de riesgos, siniestros o desastres atendidos | Informes internos generados por la unidad responsable | Las condiciones de movilidad en el municipio son favorables | Secretaría de seguridad |
| ACTIVIDAD 3.1 | Atención de emergencias reportadas | Porcentaje de emergencias atendidas | Informes internos generados por el área operativa responsable | Las condiciones de movilidad en el municipio son favorables | Secretaría de seguridad |
| ACTIVIDAD 3.2 | Supervisión de análisis de riesgos en inmuebles y detección de riesgos potenciales | Porcentaje de acciones de supervisión y análisis de inmuebles y detección de riesgos realizadas | Informes internos generados por el área operativa responsable | Las condiciones de movilidad en el municipio son favorables | Secretaría de seguridad |

MATRIZ DE INDICADORES PARA RESULTADOS

| Datos de identificación del programa | | | | | |
|---|--|--|---|--|---|
| Número y nombre del programa presupuestario | | Ejercicio fiscal | | Unidad Responsable | |
| 12. Infraestructura y equipamiento urbano | | 2023 | | Secretaría de Obras Públicas y Desarrollo Urbano | |
| NIVEL | RESUMEN NARRATIVO | NOMBRE DEL INDICADOR | MEDIOS DE VERIFICACIÓN | SUPUESTOS | RESPONSABLE |
| FIN | Contribuir a la consolidación de un territorio municipal de Oaxaca de Juárez sustentable y ordenado, mediante la mejora del manejo de residuos sólidos, regulación de asentamientos y vialidades | Porcentaje de actividades de desarrollo y equipamiento urbano realizadas | Informe anual de la unidad responsable | Las actividades de desarrollo urbano se ejecutan sin contratiempos | Secretaría de Obras Públicas y Desarrollo Urbano |
| PROPÓSITO | La población del municipio de Oaxaca de Juárez cuenta con un desarrollo urbano ordenado y con criterios de sustentabilidad | Porcentaje de ciudadanos beneficiados con acciones de desarrollo urbano | Informe anual de la unidad responsable | Las actividades de desarrollo urbano se ejecutan sin contratiempos | Secretaría de Obras Públicas y Desarrollo Urbano |
| COMPONENTE 1 | Programa eficaz de gestión de residuos sólidos implementado | Porcentaje de acciones de gestión de residuos sólidos implementadas | Informes internos generados por las unidades responsables | Las condiciones de movilidad en el municipio son favorables | Secretaría de Servicios Municipales / Secretaría de Medio Ambiente y Cambio Climático |
| ACTIVIDAD 1.1 | Barrido manual de calles y avenidas del municipio | Porcentaje de kilómetros de calles y avenidas con barrido manual realizado | Informes internos generados por el área operativa responsable | Las condiciones de movilidad en el municipio son favorables | Secretaría de Servicios Municipales |
| ACTIVIDAD 1.2 | Recolección de residuos sólidos inorgánicos | Porcentaje de acciones para la recolección de residuos sólidos inorgánicos realizadas | Informes internos generados por el área operativa responsable | Hay disposición de los ciudadanos para acatar las indicaciones de separación de residuos | Secretaría de Servicios Municipales |
| ACTIVIDAD 1.3 | Recolección de residuos sólidos orgánicos | Porcentaje de acciones para la recolección de residuos sólidos urbanos realizadas | Informes internos generados por el área operativa responsable | Hay disposición de los ciudadanos para acatar las indicaciones de separación de residuos | Secretaría de Medio Ambiente y Cambio Climático |
| ACTIVIDAD 1.4 | Recolección de residuos generados por comercios establecidos | Porcentaje de acciones para la recolección de residuos generados por comercios establecidos realizadas | Informes internos generados por el área operativa responsable | Los involucrados participan de manera activa en el proceso de recolección | Secretaría de Servicios Municipales |
| ACTIVIDAD 1.5 | Realización de campañas de difusión sobre la gestión de residuos sólidos hacia la población | Porcentaje de campañas de difusión sobre la gestión de residuos sólidos realizadas | Informes internos generados por el área operativa responsable | Existe interés de los ciudadanos en participar en las capacitaciones | Secretaría de Medio Ambiente y Cambio Climático |
| COMPONENTE 2 | Espacios públicos rehabilitados | Porcentaje de espacios públicos rehabilitados | Informes internos generados por la unidad responsable | Se da cumplimiento a la normatividad aplicable | Secretaría de Obras Públicas y Desarrollo Urbano |
| ACTIVIDAD 2.1 | Elaboración de proyectos | Porcentaje de proyectos de espacios públicos elaborados | Informes internos generados por el área operativa responsable | Se cuenta con información técnica de manera oportuna | Secretaría de Obras Públicas y Desarrollo Urbano |
| ACTIVIDAD 2.2 | Contratación de obras | Porcentaje de obras de espacios públicos contratadas | Informes internos generados por el área operativa responsable | Se da cumplimiento a la normatividad aplicable | Secretaría de Obras Públicas y Desarrollo Urbano |
| ACTIVIDAD 2.3 | Ejecución y supervisión de obras | Porcentaje de obras de espacios públicos ejecutadas y supervisadas | Informes internos generados por el área operativa responsable | Se da cumplimiento a la normatividad aplicable | Secretaría de Obras Públicas y Desarrollo Urbano |
| COMPONENTE 3 | Normas técnicas y disposiciones de regulación de asentamientos urbanos implementadas | Porcentaje de normas técnicas y disposiciones para el ordenamiento urbano implementadas | Informes internos generados por la unidad responsable | La ciudadanía adopta favorablemente las normas y disposiciones emitidas | Secretaría de Obras Públicas y Desarrollo Urbano |
| ACTIVIDAD 3.1 | Emisión de licencias para construcción | Porcentaje de licencias de construcción emitidas | Informes internos generados por el área operativa responsable | Se da cumplimiento a la normatividad aplicable | Secretaría de Obras Públicas y Desarrollo Urbano |
| ACTIVIDAD 3.2 | Entrega de certificados de alineamiento y número oficial | Porcentaje de certificados de alineamiento y número oficial entregados | Informes internos generados por el área operativa responsable | Se da cumplimiento a la normatividad aplicable | Secretaría de Obras Públicas y Desarrollo Urbano |

MATRIZ DE INDICADORES PARA RESULTADOS

| Datos de identificación del programa | | | | | |
|---|---|---|---|---|--|
| Número y nombre del programa presupuestario | | Ejercicio fiscal | Unidad Responsable | | |
| 12. Infraestructura y equipamiento urbano | | 2023 | Secretaría de Obras Públicas y Desarrollo Urbano | | |
| NIVEL | RESUMEN NARRATIVO | NOMBRE DEL INDICADOR | MEDIOS DE VERIFICACIÓN | SUPUESTOS | RESPONSABLE |
| ACTIVIDAD 3.3 | Elaboración de estudios urbanos | Porcentaje de estudios urbanos elaborados | Informes internos generados por el área operativa responsable | Se da cumplimiento a la normatividad aplicable | Secretaría de Obras Públicas y Desarrollo Urbano |
| COMPONENTE 4 | Programa "Regularización de la tenencia de la tierra" implementado | Porcentaje de acciones para la regularización de la tenencia de la tierra implementadas | Informes internos generados por la unidad responsable | Los colonos se involucran positivamente en las acciones de regularización | Secretaría de Obras Públicas y Desarrollo Urbano/Consejería Jurídica |
| ACTIVIDAD 4.1 | Elaboración de planos de levantamientos topográficos de asentamientos humanos irregulares | Porcentaje de planos de levantamientos topográficos realizados | Informes internos generados por el área operativa responsable | Los beneficiarios directos proporcionan la información requerida de manera oportuna | Secretaría de Obras Públicas y Desarrollo Urbano |
| ACTIVIDAD 4.2 | Realización de visitas a campo para determinar la factibilidad de regularización | Porcentaje de visitas a campo realizadas | Informes internos generados por el área operativa responsable | Los beneficiarios directos proporcionan la información requerida de manera oportuna | Consejería Jurídica |
| COMPONENTE 5 | Conservación de vialidades efectuada | Porcentaje de obras de conservación de vialidades realizadas | Informes internos generados por la unidad responsable | Las condiciones de movilidad en el municipio son favorables | Secretaría de Obras Públicas y Desarrollo Urbano |
| ACTIVIDAD 5.1 | Realización de bacheo en vialidades públicas | Porcentaje de metros cuadrados de bacheo realizados | Informes internos generados por el área operativa responsable | Se cuenta con el personal operativo para realizar las tareas | Secretaría de Obras Públicas y Desarrollo Urbano |
| ACTIVIDAD 5.2 | Instalación de señalética | Porcentaje de espacios públicos con señalética instalada | Informes internos generados por el área operativa responsable | Las condiciones de movilidad en el municipio son favorables | Secretaría de Obras Públicas y Desarrollo Urbano |
| COMPONENTE 6 | Panteones municipales con mantenimiento de las instalaciones, mejorados | Porcentaje de servicios públicos de panteones públicos proporcionados. | Informes internos generados por el área operativa responsable | Condiciones de salud y gobernabilidad adecuadas para realizar la actividad y apoyo de la ciudadanía para el cuidado de los bienes públicos. | Secretaría de Servicios Municipales |
| ACTIVIDAD 6.1 | Limpia y mantenimiento de panteones administrados por el Municipio de Oaxaca de Juárez. | Porcentaje de actividades de limpieza y mantenimiento a panteones realizadas | Informes internos generados por el área operativa responsable | Condiciones de salud y gobernabilidad adecuadas para realizar la actividad y apoyo de la ciudadanía para el cuidado de los bienes públicos. | Secretaría de Servicios Municipales |
| ACTIVIDAD 6.2 | Brindar servicios de inhumación. | Porcentaje de acciones de inhumación realizadas | Informes internos generados por el área operativa responsable | Condiciones de salud y gobernabilidad adecuadas para realizar la actividad y apoyo de la ciudadanía para el cuidado de los bienes públicos. | Secretaría de Servicios Municipales |
| ACTIVIDAD 6.3 | Brindar trámites de panteones administrados por el Municipio de Oaxaca de Juárez. | Porcentaje de trámites de panteones. | Informes internos generados por el área operativa responsable | Condiciones de salud y gobernabilidad adecuadas para realizar la actividad y apoyo de la ciudadanía para el cuidado de los bienes públicos. | Secretaría de Servicios Municipales |

MATRIZ DE INDICADORES PARA RESULTADOS

| Datos de identificación del programa | | | | | |
|---|--|--|---|---|------------------------------|
| Número y nombre del programa presupuestario | | Ejercicio fiscal | | Unidad Responsable | |
| 13. Identidad cultural | | 2023 | | Secretaría de Arte y Cultura | |
| NIVEL | RESUMEN NARRATIVO | NOMBRE DEL INDICADOR | MEDIOS DE VERIFICACIÓN | SUPUESTOS | RESPONSABLE |
| FIN | Contribuir a garantizar el derecho a la cultura y fortalecer el desarrollo de la ciudadanía mediante actividades culturales y artísticas, con enfoque de ciudad educadora. | Porcentaje de estrategias para garantizar el derecho a la cultura y fortalecer actividades culturales y artísticas implementadas | Informe anual de la unidad responsable | La ciudadanía acude a los lugares para la prestación de servicios | Secretaría de Arte y Cultura |
| PROPÓSITO | La población de Oaxaca de Juárez accede a una oferta suficiente y adecuada de actividades culturales, de iniciación y formación artística | Porcentaje de personas que asisten a las actividades artísticas y culturales | Informe anual de la unidad responsable | Las condiciones de movilidad en el municipio son favorables | Secretaría de Arte y Cultura |
| COMPONENTE 1 | Actividades artísticas y culturales desarrolladas | Porcentaje de actividades artísticas y culturales desarrolladas | Informes internos generados por la unidad responsable | Las condiciones sociales y políticas del municipio son estables | Secretaría de Arte y Cultura |
| ACTIVIDAD 1.1 | Identificación de espacios para realizar actividades culturales y artísticas | Porcentaje de espacios para realizar actividades culturales y artísticas identificados | Informes internos generados por el área operativa responsable | Las condiciones sociales y políticas del municipio son estables | Secretaría de Arte y Cultura |
| ACTIVIDAD 1.2 | Realizar actividades artísticas y culturales en agencias, barrios y colonias | Porcentaje de actividades artísticas y culturales en agencias, barrios y colonias realizadas | Informes internos generados por el área operativa responsable | Las condiciones sociales y políticas del municipio son estables | Secretaría de Arte y Cultura |
| ACTIVIDAD 1.3 | Realizar actividades artísticas y culturales en los principales recintos culturales del municipio | Porcentaje de actividades artísticas y culturales realizadas | Informes internos generados por el área operativa responsable | Las condiciones sociales y políticas del municipio son estables | Secretaría de Arte y Cultura |
| ACTIVIDAD 1.4 | Organización de eventos vinculados a las actividades culturales tradicionalmente representativas | Porcentaje de acciones de organización de eventos culturales realizadas | Informes internos generados por el área operativa responsable | Las condiciones sociales y políticas del municipio son estables | Secretaría de Arte y Cultura |
| COMPONENTE 2 | Reconocimiento y promoción de la diversidad cultural de Oaxaca de Juárez realizadas | Porcentaje de acciones de reconocimiento y promoción de la diversidad cultural realizadas | Informes internos generados por la unidad responsable | Hay interés de los artistas y/o artesanos en participar activamente | Secretaría de Arte y Cultura |
| ACTIVIDAD 2.1 | Implementación de acciones para posicionar a los artistas locales | Porcentaje de artistas apoyados | Informes internos generados por el área operativa responsable | Los beneficiarios cumplen con los requisitos necesarios | Secretaría de Arte y Cultura |
| ACTIVIDAD 2.2 | Apoyos para la promoción y difusión artística y/o cultural | Porcentaje de apoyos para la promoción y difusión artística y/o cultura entregados | Informes internos generados por el área operativa responsable | Los beneficiarios cumplen con los requisitos necesarios | Secretaría de Arte y Cultura |
| ACTIVIDAD 2.3 | Creación de un padrón de personas artesanas y/o artistas | Porcentaje de acciones para la creación de un padrón de artesanos y/o artistas realizadas | Informes internos generados por el área operativa responsable | Los artesanos y/o artistas acuden oportunamente a registrarse | Secretaría de Arte y Cultura |
| COMPONENTE 3 | Programa de formación cultural implementado | Porcentaje de actividades del programa de formación cultural implementadas | Informes internos generados por la unidad responsable | Hay interés de la ciudadanía en participar activamente en el programa de formación cultural | Secretaría de Arte y Cultura |
| ACTIVIDAD 3.1 | Realizar capacitaciones culturales en agencias, barrios y colonias | Porcentaje de asistentes a las capacitaciones realizadas | Informes internos generados por el área operativa responsable Listas de asistencia | Hay interés de la ciudadanía en participar en las capacitaciones | Secretaría de Arte y Cultura |
| ACTIVIDAD 3.2 | Realizar talleres multidisciplinarios para la niñez en agencias, barrio y colonias | Porcentaje de talleres multidisciplinarios realizados | Informes internos generados por el área operativa responsable | Hay interés de la ciudadanía en participar en los talleres | Secretaría de Arte y Cultura |

MATRIZ DE INDICADORES PARA RESULTADOS

| Datos de identificación del programa | | | | | |
|---|--|---|---|---|------------------------------|
| Número y nombre del programa presupuestario | | Ejercicio fiscal | Unidad Responsable | | |
| 13. Identidad cultural | | 2023 | Secretaría de Arte y Cultura | | |
| NIVEL | RESUMEN NARRATIVO | NOMBRE DEL INDICADOR | MEDIOS DE VERIFICACIÓN | SUPUESTOS | RESPONSABLE |
| ACTIVIDAD 3.3 | Otorgamiento de becas de iniciación artística para niñas, niños y adolescentes | Porcentaje de becas de iniciación artística otorgadas | Informes internos generados por el área operativa responsable | Los beneficiarios cumplen con los requisitos necesarios | Secretaría de Arte y Cultura |

SOLO PARA CONSULTA

MATRIZ DE INDICADORES PARA RESULTADOS

| Datos de identificación del programa | | | | | |
|---|--|---|---|--|--|
| Número y nombre del programa presupuestario | | Ejercicio fiscal | | Unidad Responsable | |
| 14. Educación para todas y todos | | 2023 | | Secretaría de Bienestar Municipal | |
| NIVEL | RESUMEN NARRATIVO | NOMBRE DEL INDICADOR | MEDIOS DE VERIFICACIÓN | SUPUESTOS | RESPONSABLE |
| FIN | Contribuir a garantizar el derecho a la educación de la población de Oaxaca de Juárez, ofertando los servicios de capacitación, educación cívica, alfabetización y asesorías | Porcentaje de estrategias para garantizar el derecho a la educación implementadas | Informe anual de la unidad responsable | La población en edad escolar o analfabeta participa activamente en las estrategias programadas | Secretaria de Bienestar Municipal |
| PROPÓSITO | La población de Oaxaca de Juárez ve fomentado sus derechos educativos al contar con una oferta suficiente, adecuada y accesible que promueve el desarrollo y la formación de las habilidades básicas | Porcentaje de la población en edad escolar o analfabeta que asiste a instituciones educativas encuestadas | Informe anual de la unidad responsable Resultado de las encuestas realizadas a la unidad responsable | La población en edad escolar o analfabeta participa activamente en las estrategias programadas | Secretaria de Bienestar Municipal |
| COMPONENTE 1 | Programas que benefician y fortalecen los planteles educativos públicos del municipio realizados | Porcentaje de programas que benefician y fortalecen los planteles educativos implementados | Informes internos generados por la unidad responsable | Las condiciones de salud y gobernabilidad en el municipio son favorables | Secretaria de Bienestar Municipal |
| ACTIVIDAD 1.1 | Realización de un diagnóstico de la situación de los planteles educativos que son parte de la administración municipal | Porcentaje de acciones para el diagnóstico de la situación de planteles educativos realizados | Informes internos generados por el área operativa responsable Listas de asistencia | Las condiciones de salud y gobernabilidad en el municipio son favorables | Secretaria de Bienestar Municipal |
| ACTIVIDAD 1.2 | Entrega de materiales para planteles educativos que son parte de la administración municipal | Porcentaje de materiales para centros educativos entregados | Informes internos generados por el área operativa responsable Listas de asistencia | Las condiciones de salud y gobernabilidad en el municipio son favorables | Secretaria de Bienestar Municipal |
| ACTIVIDAD 1.3 | Entrega de apoyos a los centros educativos públicos | Porcentaje de apoyos a los centros educativos entregados | Informes internos generados por el área operativa responsable Listas de asistencia | Las condiciones de salud y gobernabilidad en el municipio son favorables | Secretaria de Bienestar Municipal |
| COMPONENTE 2 | Programa de alfabetización implementado | Porcentaje de actividades de alfabetización implementadas | Informes internos generados por la unidad responsable | Las condiciones de salud y gobernabilidad en el municipio son favorables | Secretaria de Bienestar Municipal/Coordinación de Ciudad Educadora |
| ACTIVIDAD 2.1 | Elaboración de un diagnóstico sobre el rezago educativo en el municipio | Porcentaje de acciones para la elaboración del diagnóstico sobre el rezago educativo realizadas | Informes internos generados por el área operativa responsable Listas de asistencia | Las condiciones de salud y gobernabilidad en el municipio son favorables | Secretaria de Bienestar Municipal |
| ACTIVIDAD 2.2 | Celebración de convenios con autoridades en la materia | Porcentaje de convenios con autoridades educativas celebrados | Informes internos generados por el área operativa responsable Listas de asistencia | Las instancias normativas tienen interés en la firma de instrumentos de colaboración | Coordinación de Ciudad Educadora |
| ACTIVIDAD 2.3 | Colaboración en el diseño del programa de alfabetización municipal | Porcentaje de acciones de colaboración para el diseño del programa de alfabetización municipal realizadas | Informes internos generados por el área operativa responsable | Hay interés de la población analfabeta en participar dentro del programa | Coordinación de Ciudad Educadora |
| COMPONENTE 3 | Entrega de premios y reconocimientos realizada | Porcentaje de acciones para la entrega de incentivos realizadas | Informes internos generados por la unidad responsable | Los beneficiarios cumplen con la presentación de los requisitos | Secretaria de Bienestar Municipal |
| ACTIVIDAD 3.1 | Realización de convocatorias de reconocimiento educativo | Porcentaje de convocatorias de reconocimiento educativo realizadas | Informes internos generados por el área operativa responsable Listas de asistencia | Los beneficiarios cumplen con la presentación de los requisitos | Secretaria de Bienestar Municipal |

MATRIZ DE INDICADORES PARA RESULTADOS

| Datos de identificación del programa | | | | | |
|---|---|---|---|---|-----------------------------------|
| Número y nombre del programa presupuestario | | Ejercicio fiscal | Unidad Responsable | | |
| 14. Educación para todas y todos | | 2023 | Secretaría de Bienestar Municipal | | |
| NIVEL | RESUMEN NARRATIVO | NOMBRE DEL INDICADOR | MEDIOS DE VERIFICACIÓN | SUPUESTOS | RESPONSABLE |
| ACTIVIDAD 3.2 | Otorgamiento de premios y reconocimientos al alumnado destacado | Porcentaje de alumnos con premios y reconocimientos otorgados | Informes internos generados por el área operativa responsable Listas de asistencia | Los beneficiarios cumplen con la presentación de los requisitos | Secretaria de Bienestar Municipal |

SOLO PARA CONSULTA

MATRIZ DE INDICADORES PARA RESULTADOS

| Datos de identificación del programa | | | | | |
|---|---|---|---|---|--|
| Número y nombre del programa presupuestario | | Ejercicio fiscal | Unidad Responsable | | |
| 15. Igualdad de género | | 2023 | Instituto Municipal de la Mujer | | |
| NIVEL | RESUMEN NARRATIVO | NOMBRE DEL INDICADOR | MEDIOS DE VERIFICACIÓN | SUPUESTOS | RESPONSABLE |
| FIN | Contribuir a la igualdad sustantiva entre mujeres y hombres, así como a la disminución de la violencia contra las mujeres mediante la generación de mecanismos transversales que favorezcan la igualdad | Porcentaje de estrategias para contribuir a la igualdad sustantiva entre mujeres y hombres implementadas | Informe anual de la unidad responsable | La población en general participa activamente en las estrategias programadas | Instituto Municipal de la Mujer |
| PROPÓSITO | Las mujeres de Oaxaca de Juárez se desarrollan en un entorno de igualdad y libres de violencias en razón de género | Porcentaje de la población femenina que percibe un entorno de igualdad encuestadas | Informe anual de la unidad responsable Resultado de las encuestas realizadas la unidad responsable | La población femenina participa activamente en las encuestas realizadas | Instituto Municipal de la Mujer |
| COMPONENTE 1 | Estrategia para una vida libre de violencia en razón de género implementada | Porcentaje de actividades para una vida libre de violencia en razón de género implementadas | Informes internos generados por la unidad responsable | La ciudadanía participa activamente en las actividades | Instituto Municipal de la Mujer |
| ACTIVIDAD 1.1 | Implementación del Modelo Único de Atención Integral a Mujeres y Niñas Víctimas de Violencia | Porcentaje de acciones para la implementación del modelo único de atención integral realizadas | Informes internos generados por el área operativa responsable | Las condiciones sociales y políticas del municipio son estables | Instituto Municipal de la Mujer |
| ACTIVIDAD 1.2 | Servicios de atención integral a mujeres en situación de violencia | Porcentaje de servicios de atención integral a las mujeres realizados | Informes internos generados por el área operativa responsable | Las condiciones sociales y políticas del municipio son estables | Instituto Municipal de la Mujer |
| ACTIVIDAD 1.3 | Implementación del Programa "Erradicando la Violencia: Seguimiento a la Declaratoria de Alerta de Violencia de Género contra las Mujeres" | Porcentaje de acciones para la implementación del Programa "Erradicando la Violencia: Seguimiento a la Declaratoria de Alerta de Violencia de Género contra las Mujeres" realizadas | Informes internos generados por el área operativa responsable | Las condiciones sociales y políticas del municipio son estables | Instituto Municipal de la Mujer |
| ACTIVIDAD 1.4 | Implementación del programa "Agencias libres de violencia" | Porcentaje de acciones para la implementación del programa "Agencias libres de violencia" realizadas | Informes internos generados por el área operativa responsable | Las condiciones sociales y políticas del municipio son estables | Instituto Municipal de la Mujer |
| COMPONENTE 2 | Estrategias de políticas públicas para la Igualdad de género implementadas | Porcentaje de estrategias de políticas públicas para la igualdad implementadas | Informes internos generados por la unidad responsable | Hay interés de las personas involucradas en participar en las estrategias programadas | Instituto Municipal de la Mujer, Secretaría de Recursos Humanos y Materiales |
| ACTIVIDAD 2.1 | Implementación del Programa "Construyendo la Igualdad, Apre(h)endiendo mis Derechos" | Porcentaje de acciones para la implementación del Programa "Construyendo la Igualdad, Apre(h)endiendo mis Derechos" realizadas | Informes internos generados por el área operativa responsable | La ciudadanía recibe favorablemente las campañas de difusión | Instituto Municipal de la Mujer |
| ACTIVIDAD 2.2 | Capacitación al funcionamiento municipal en procesos formativos con enfoque de género | Porcentaje de funcionarias y funcionarios municipales capacitados | Informes internos generados por el área operativa responsable | Existe interés del funcionamiento municipal en asistir a la capacitación | Instituto Municipal de la Mujer |
| ACTIVIDAD 2.3 | Realización de foros, pláticas, conversatorios e intervenciones artísticas para promover la igualdad entre mujeres y hombres | Porcentaje de eventos para promover la igualdad entre mujeres y hombres realizados | Informes internos generados por el área operativa responsable | La ciudadanía participa activamente en los eventos | Instituto Municipal de la Mujer |

MATRIZ DE INDICADORES PARA RESULTADOS

| Datos de identificación del programa | | | | | |
|---|--|--|---|--|---|
| Número y nombre del programa presupuestario | | Ejercicio fiscal | Unidad Responsable | | |
| 15. Igualdad de género | | 2023 | Instituto Municipal de la Mujer | | |
| NIVEL | RESUMEN NARRATIVO | NOMBRE DEL INDICADOR | MEDIOS DE VERIFICACIÓN | SUPUESTOS | RESPONSABLE |
| ACTIVIDAD 2.4 | Impulso de estrategias para la igualdad de oportunidades entre hombres y mujeres de la administración pública municipal | Porcentaje de acciones para el impulso de la igualdad de oportunidades entre hombres y mujeres realizadas | Informes internos generados por el área operativa responsable | Se da cumplimiento a la normatividad aplicable | Secretaría de Recursos Humanos y Materiales |
| COMPONENTE 3 | Estrategias para el desarrollo integral de las mujeres implementadas | Porcentaje de actividades para el desarrollo integral de las mujeres realizadas | Informes internos generados por la unidad responsable | Hay interés de la población femenina en participar en los programas | Instituto Municipal de la Mujer |
| ACTIVIDAD 3.1 | Implementación del Programa "Mi Salud, Mi Derecho" | Porcentaje de acciones para la implementación del Programa "Mi Salud, Mi Derecho" realizadas | Informes internos generados por el área operativa responsable | Hay interés de la población femenina en participar dentro del programa | Instituto Municipal de la Mujer |
| ACTIVIDAD 3.2 | Implementación del programa "Mi economía, mi autonomía" | Porcentaje de mujeres que implementan el programa "Mi economía, mi autonomía" | Informes internos generados por el área operativa responsable | Hay interés de la población femenina en participar dentro del programa | Instituto Municipal de la Mujer |
| ACTIVIDAD 3.3 | Implementación del programa "Mujeres de todas las edades combatiendo las desigualdades" | Porcentaje de acciones para la implementación del programa "Mujeres de todas las edades combatiendo las desigualdades" realizadas | Informes internos generados por el área operativa responsable | Hay interés de la población femenina en participar dentro del programa | Instituto Municipal de la Mujer |
| COMPONENTE 4 | Estrategias de transversalización de la perspectiva de género en el ámbito municipal implementadas | Porcentaje de estrategias de transversalización de la perspectiva de género realizadas | Informes internos generados por la unidad responsable | Las condiciones sociales y políticas del municipio son estables | Instituto Municipal de la Mujer |
| ACTIVIDAD 4.1 | Establecimiento de campañas de difusión de la igualdad de género en el gobierno municipal | Porcentaje de acciones para campañas de difusión de la igualdad de género en el gobierno municipal realizadas | Informes internos generados por el área operativa responsable | Las condiciones sociales y políticas del municipio son estables | Instituto Municipal de la Mujer |
| ACTIVIDAD 4.2 | Realización de procesos de capacitación y profesionalización en materia de perspectiva de género y derechos humanos de las mujeres para incorporar el enfoque de género en el ámbito municipal | Porcentaje de personas capacitadas Porcentaje de acciones de capacitación y profesionalización en materia de perspectiva de género y derechos humanos de las mujeres para incorporar el enfoque de género en el ámbito municipal realizadas | Informes internos generados por el área operativa responsable Listas de asistencia | Las condiciones sociales y políticas del municipio son estables | Instituto Municipal de la Mujer |
| ACTIVIDAD 4.3 | Realización de eventos conmemorativos en el marco del "Día Naranja" | Porcentaje de eventos conmemorativos en el marco del "Día naranja" realizados | Informes internos generados por el área operativa responsable | Las condiciones sociales y políticas del municipio son estables | Instituto Municipal de la Mujer |
| ACTIVIDAD 4.4 | Capacitación a la población en materia de igualdad de género | Porcentaje de personas capacitados en igualdad de género | Informes internos generados por el área operativa responsable Listas de asistencia | Hay interés de las población en asistir a la capacitación | Instituto Municipal de la Mujer |

MATRIZ DE INDICADORES PARA RESULTADOS

| Datos de identificación del programa | | | | | |
|---|--|--|---|---|---|
| Número y nombre del programa presupuestario | | Ejercicio fiscal | Unidad Responsable | | |
| 16. Por una buena salud | | 2023 | Secretaría de Bienestar Municipal | | |
| NIVEL | RESUMEN NARRATIVO | NOMBRE DEL INDICADOR | MEDIOS DE VERIFICACIÓN | SUPUESTOS | RESPONSABLE |
| FIN | Contribuir con el derecho humano a la salud mediante servicios de atención, fomento, prevención y promoción de manera oportuna | Porcentaje de estrategias de atención a la salud implementadas | Informe anual de la unidad responsable | La ciudadanía participa activamente en las estrategias que se programan | Secretaría de Bienestar Municipal / DIF |
| PROPÓSITO | La población de Oaxaca de Juárez cuentan con opciones para prevenir y atender los problemas básicos de salud | Porcentaje de población atendida con las estrategias de prevención oportuna a los problemas básicos de salud | Informe anual de la unidad responsable | La ciudadanía acude a recibir los servicios de salud ofertados | Secretaría de Bienestar Municipal / DIF |
| COMPONENTE 1 | Servicios de atención integral médica y prehospitalaria por parte de servicios médicos municipales otorgados | Porcentaje de actividades para la atención integral médica y prehospitalaria realizadas | Informes internos generados por la unidad responsable | Las condiciones de movilidad en el municipio son favorables | Secretaría de Bienestar Municipal |
| ACTIVIDAD 1.1 | Atención médica a través de caravanas de salud | Porcentaje de la población atendida en las caravanas de salud | Informes internos generados por el área operativa responsable | Las condiciones de movilidad en el municipio son favorables | Secretaría de Bienestar Municipal |
| ACTIVIDAD 1.2 | Habilitación de unidades médicas en las agencias municipales y de policía | Porcentaje de acciones para la habilitación de unidades médicas en agencias realizadas | Informes internos generados por el área operativa responsable | Las condiciones de movilidad en el municipio son favorables | Secretaría de Bienestar Municipal |
| ACTIVIDAD 1.3 | Implementación de campañas de salud visual | Porcentaje de acciones para la implementación de campañas de salud visual realizadas | Informes internos generados por el área operativa responsable | La población acude a las campañas de salud visual programadas | Secretaría de Bienestar Municipal |
| COMPONENTE 2 | Servicios de prevención para la salud mental implementados | Porcentaje de actividades para otorgar servicios de prevención para la salud mental implementadas | Informes internos generados por la unidad responsable | La ciudadanía participa activamente en las actividades programadas | Secretaría de Bienestar/DIF |
| ACTIVIDAD 2.1 | Promoción de campañas sobre la importancia de salud mental | Porcentaje de acciones para campañas sobre la importancia de la salud mental realizadas | Informes internos generados por el área operativa responsable | La ciudadanía recibe favorablemente la información de las campañas programadas | Secretaría de Bienestar |
| ACTIVIDAD 2.2 | Orientación psicológica a la población en situación de vulnerabilidad | Porcentaje de la población con orientación psicológica recibida | Informes internos generados por el área operativa responsable | Los interesados acuden a los espacios habilitados para proporcionar orientación psicológica | DIF |
| ACTIVIDAD 2.3 | Difusión en materia de adicciones y comportamientos adictivos a la población | Porcentaje de acciones de difusión en materia de adicciones y comportamientos adictivos realizadas | Informes internos generados por el área operativa responsable | Existe interés de la ciudadanía en conocer los temas relativos a las adicciones y comportamientos adictivos | Secretaría de Bienestar Municipal |

MATRIZ DE INDICADORES PARA RESULTADOS

| Datos de identificación del programa | | | | | |
|---|--|--|---|---|---------------------------------------|
| Número y nombre del programa presupuestario | | Ejercicio fiscal | | Unidad Responsable | |
| 17. Bienestar y desarrollo municipal | | 2023 | | Secretaría de Bienestar Municipal | |
| NIVEL | RESUMEN NARRATIVO | NOMBRE DEL INDICADOR | MEDIOS DE VERIFICACIÓN | SUPUESTOS | RESPONSABLE |
| FIN | Contribuir a garantizar el crecimiento equitativo, equilibrado y sostenible de la población mediante programas sociales estratégicos | Porcentaje de estrategias para el crecimiento equitativo, equilibrado y sostenible de la población implementadas | Informe anual de la unidad responsable | La ciudadanía adopta favorablemente las estrategias que se implementan | Secretaría de Bienestar Municipal |
| PROPÓSITO | La población de Oaxaca de Juárez cuenta con políticas sociales que mejoran su desarrollo personal, familiar y social | Porcentaje de actividades para el mejoramiento del desarrollo personal, familiar y social realizadas | Informe anual de la unidad responsable | La ciudadanía adopta favorablemente las actividades que se programan | Secretaría de Bienestar Municipal |
| COMPONENTE 1 | Acciones que contribuyan al desarrollo humano implementadas | Porcentaje de acciones que contribuyen al desarrollo humano implementadas | Informe anual de la unidad responsable | Los involucrados participan activamente en las acciones implementadas | Secretaría de Bienestar Municipal |
| ACTIVIDAD 1.1 | Implementación de cursos y/o talleres sobre desarrollo comunitario | Porcentaje de personas que asisten a cursos y/o talleres sobre desarrollo comunitario | Informes internos generados por el área operativa responsable | La ciudadanía acude a los cursos y talleres | Secretaría de Bienestar Municipal |
| ACTIVIDAD 1.2 | Mejoramiento de la escuela de artes y oficios | Porcentaje de acciones de mejoramiento de la escuela de artes y oficios realizadas | Informes internos generados por el área operativa responsable | Se cumple con la normatividad aplicable | Secretaría de Bienestar Municipal |
| ACTIVIDAD 1.3 | Gestión de acciones con la iniciativa privada para el desarrollo comunitario | Porcentaje de acciones con la iniciativa privada para el desarrollo comunitario gestionadas | Informes internos generados por el área operativa responsable | Existe interés de la iniciativa privada en apoyar el desarrollo comunitario | Secretaría de Bienestar Municipal |
| COMPONENTE 2 | Atención a grupos en situación de vulnerabilidad realizada | Porcentaje de actividades para la atención a grupos en situación de vulnerabilidad realizadas | Informes internos generados por la unidad responsable | La ciudadanía participa activamente en las actividades implementadas | DIF |
| ACTIVIDAD 2.1 | Realización del diagnóstico sobre las necesidades que presentan los grupos en situación de vulnerabilidad | Porcentaje de acciones para el diagnóstico sobre las necesidades de los grupos en situación de vulnerabilidad realizadas | Informes internos generados por el área operativa responsable | Se cuenta con información técnica de manera oportuna | DIF |
| ACTIVIDAD 2.2 | Entrega de apoyos a grupos en situación de vulnerabilidad | Porcentaje de apoyos a grupos en situación de vulnerabilidad entregados | Informes internos generados por el área operativa responsable | Los beneficiarios cumplen con los requisitos establecidos | DIF |
| ACTIVIDAD 2.3 | Campañas de difusión sobre los derechos de los grupos en situación de vulnerabilidad | Porcentaje de campañas de difusión sobre los derechos de grupos en situación de vulnerabilidad realizadas | Informes internos generados por el área operativa responsable | Existe interés de la ciudadanía por conocer los derechos de los grupos en situación de vulnerabilidad | DIF |
| COMPONENTE 3 | Acciones sociales para contribuir al bienestar de la población realizadas | Porcentaje de acciones sociales para contribuir al bienestar de la población realizadas | Informes internos generados por la unidad responsable | Los beneficiarios cumplen con los requisitos establecidos | Secretaría de Bienestar Municipal/DIF |
| ACTIVIDAD 3.1 | Vinculación de la población con programas de apoyo social estatales y federales | Porcentaje de personas vinculadas con los programas de apoyo social | Informes internos generados por el área operativa responsable | Los beneficiarios cumplen con los requisitos establecidos | Secretaría de Bienestar Municipal |
| ACTIVIDAD 3.2 | Brindar apoyo alimentario a grupos en situación de vulnerabilidad | Porcentaje de acciones de apoyo alimentario a grupos en situación de vulnerabilidad realizadas | Informes internos generados por el área operativa responsable | Los beneficiarios cumplen con los requisitos establecidos | DIF |

MATRIZ DE INDICADORES PARA RESULTADOS

| Datos de identificación del programa | | | | | |
|---|--|---|---|---|--|
| Número y nombre del programa presupuestario | | Ejercicio fiscal | Unidad Responsable | | |
| 17. Bienestar y desarrollo municipal | | 2023 | Secretaría de Bienestar Municipal | | |
| NIVEL | RESUMEN NARRATIVO | NOMBRE DEL INDICADOR | MEDIOS DE VERIFICACIÓN | SUPUESTOS | RESPONSABLE |
| COMPONENTE 4 | Estrategias de apoyo a la niñez y juventud implementadas | Porcentaje de estrategias de apoyo a la niñez y juventud implementadas | Informes internos generados por la unidad responsable | La ciudadanía participa activamente en las estrategias implementadas | Secretaría de Bienestar Municipal/ Instituto Municipal de la Juventud/Instituto Municipal del deporte |
| ACTIVIDAD 4.1 | Ejecución de acciones en beneficio de la niñez y juventud | Porcentaje de acciones en beneficio de la niñez y juventud realizadas | Informes internos generados por el área operativa responsable | La población infantil y juvenil participa activamente en las acciones programadas | Secretaría de Bienestar Municipal |
| ACTIVIDAD 4.2 | Ejecución de acciones en beneficio de la juventud | Porcentaje de acciones en beneficio de la juventud realizadas | Informes internos generados por el área operativa responsable | La población juvenil participa activamente en las acciones programadas | Instituto Municipal de la Juventud |
| ACTIVIDAD 4.3 | Ejecución de acciones en el desarrollo del deporte para beneficio de la población | Porcentaje acciones deportivas en beneficio de la población realizadas | Informes internos generados por el área operativa responsable | La población participa activamente en las acciones programadas | Instituto Municipal del deporte |
| ACTIVIDAD 4.4 | Participación de la población en actividades de cultura física, recreativas y lúdicas. | Porcentaje de actividades de cultura física, recreativas y lúdicas realizados | Informes internos generados por el área operativa responsable | La población participa activamente en las actividades | Instituto Municipal del deporte |

MATRIZ DE INDICADORES PARA RESULTADOS

| Datos de identificación del programa | | | | | |
|---|--|---|---|--|----------------------------------|
| Número y nombre del programa presupuestario | | Ejercicio fiscal | Unidad Responsable | | |
| 18. Ciudad educadora | | 2023 | Coordinación de Ciudad Educadora | | |
| NIVEL | RESUMEN NARRATIVO | NOMBRE DEL INDICADOR | MEDIOS DE VERIFICACIÓN | SUPUESTOS | RESPONSABLE |
| FIN | Contribuir a desarrollar conciencia comunitaria y habilidades para organizar la vida en común en condiciones de igualdad y justicia | Porcentaje de estrategias para el desarrollo de la conciencia comunitaria implementadas | Informe anual de la unidad responsable | La ciudadanía adopta favorablemente las estrategias que se implementan | Coordinación de Ciudad Educadora |
| PROPÓSITO | La población de Oaxaca de Juárez cuenta con políticas públicas tendientes al desarrollo de valores cívicos, capacidades, conocimientos y prácticas que favorezcan la convivencia civilizada, las oportunidades de crecimiento, integración, inclusión y pertenencia a la comunidad | Porcentaje de actividades para el desarrollo de valores cívicos realizadas | Informe anual de la unidad responsable | La ciudadanía adopta favorablemente las actividades que se programan | Coordinación de Ciudad Educadora |
| COMPONENTE 1 | Talleres de formación y capacitación sobre el modelo de ciudad educadora implementados | Porcentaje de acciones de formación y capacitación realizadas | Informes internos generados por la unidad responsable | Hay disposición de los involucrados para participar en las capacitaciones programadas | Coordinación de Ciudad Educadora |
| ACTIVIDAD 1.1 | Capacitación al funcionariado municipal en el modelo de ciudad educadora | Porcentaje de funcionarios y funcionarias capacitados | Informes internos generados por el área operativa responsable | El funcionariado municipal muestra interés en conocer el modelo de ciudad educadora | Coordinación de Ciudad Educadora |
| ACTIVIDAD 1.2 | Capacitación a los integrantes de los COMVIVE en el modelo de ciudad educadora | Porcentaje de integrantes de COMVIVE capacitados | Informes internos generados por el área operativa responsable | Hay interés de los integrantes de los COMVIVE en conocer el modelo de ciudad educadora | Coordinación de Ciudad Educadora |
| ACTIVIDAD 1.3 | Desarrollo de actividades cívicas | Porcentaje de actividades físicas realizadas | Informes internos generados por el área operativa responsable | La ciudadanía participa activamente en las actividades programadas | Coordinación de Ciudad Educadora |
| COMPONENTE 2 | Acciones para una ciudadanía plena desarrolladas | Porcentaje de acciones para una ciudadanía plena realizadas | Informes internos generados por la unidad responsable | Los involucrados participan activamente en las actividades programadas | Coordinación de Ciudad Educadora |
| ACTIVIDAD 2.1 | Formación de agentes educativos | Porcentaje de agentes educativos formados | Informes internos generados por el área operativa responsable | Existe interés de las personas por participar como agentes educativos | Coordinación de Ciudad Educadora |
| ACTIVIDAD 2.2 | Promoción de acciones colectivas para la construcción de ciudadanía plena | Porcentaje de acciones colectivas para la construcción de ciudadanía plena realizadas | Informes internos generados por el área operativa responsable | La ciudadanía participa activamente en las acciones programadas | Coordinación de Ciudad Educadora |
| COMPONENTE 3 | Acciones para los proyectos de Ciudad Educadora desarrolladas | Porcentaje de acciones del modelo de Ciudad Educadora dentro de la estructura municipal realizadas | Informes internos generados por la unidad responsable | Existe conocimiento del modelo y disposición de los involucrados a desarrollar actividades de Ciudad Educadora | Coordinación de Ciudad Educadora |
| ACTIVIDAD 3.1 | Impartición de asesorías en la formulación de proyectos de la administración pública municipal en el modelo de Ciudad Educadora | Porcentaje de asesorías en la formulación de proyectos de la administración pública municipal en el modelo de Ciudad Educadora realizadas | Informes internos generados por el área operativa responsable Listas de asistencia | Existe interés y disposición de las áreas en la definición de proyectos de Ciudad Educadora | Coordinación de Ciudad Educadora |

MATRIZ DE INDICADORES PARA RESULTADOS

| Datos de identificación del programa | | | | | |
|---|---|--|---|---|----------------------------------|
| Número y nombre del programa presupuestario | | Ejercicio fiscal | Unidad Responsable | | |
| 18. Ciudad educadora | | 2023 | Coordinación de Ciudad Educadora | | |
| NIVEL | RESUMEN NARRATIVO | NOMBRE DEL INDICADOR | MEDIOS DE VERIFICACIÓN | SUPUESTOS | RESPONSABLE |
| ACTIVIDAD 3.2 | Seguimiento a proyectos formulados por la administración pública municipal en el modelo de Ciudad Educadora | Porcentaje de acciones de seguimiento proyectos formulados por la administración pública municipal en el modelo de Ciudad Educadora realizadas | Informes internos generados por el área operativa responsable | Existe interés y disposición de las áreas en la en la implementación del proyecto Existe suficiencia presupuestaria para ejecución de proyecto | Coordinación de Ciudad Educadora |

SOLO PARA CONSULTA

MATRIZ DE INDICADORES PARA RESULTADOS

| Datos de identificación del programa | | | | | |
|---|---|--|---|--|---|
| Número y nombre del programa presupuestario | | Ejercicio fiscal | Unidad Responsable | | |
| 19. Municipio verde | | 2023 | Secretaría de Medio Ambiente y Cambio Climático | | |
| NIVEL | RESUMEN NARRATIVO | NOMBRE DEL INDICADOR | MEDIOS DE VERIFICACIÓN | SUPUESTOS | RESPONSABLE |
| FIN | Contribuir a la conformación de un territorio municipal sustentable y ordenado mediante la mejora del medio ambiente | Porcentaje de programas para la conformación de un territorio sustentable y ordenado implementados | Informe anual de la unidad responsable | La ciudadanía participa activamente en los programas | Secretaria de Medio Ambiente y Cambio Climático |
| PROPÓSITO | La administración municipal de Oaxaca de Juárez mejora la condición ambiental y el equilibrio ecológico en el municipio a través de acciones de protección, restauración, conservación y aprovechamiento sustentable de los ecosistemas urbanos | Porcentaje de estrategias para la mejora de la condición ambiental implementadas | Informe anual de la unidad responsable | La ciudadanía participa activamente en las estrategias programadas | Secretaria de Medio Ambiente y Cambio Climático |
| COMPONENTE 1 | Programa de conservación y ampliación de la cobertura arbórea implementado | Porcentaje de actividades de conservación y ampliación de cobertura arbórea realizadas | Informes internos generados por la unidad responsable | La ciudadanía participa activamente en las acciones programadas | Secretaria de Medio Ambiente y Cambio Climático |
| ACTIVIDAD 1.1 | Elaboración del diagnóstico del arbolado municipal | Porcentaje de acciones para la elaboración del diagnóstico de arbolado realizadas | Informes internos generados por el área operativa responsable | Se cuenta con información técnica de manera oportuna | Secretaria de Medio Ambiente y Cambio Climático |
| ACTIVIDAD 1.2 | Reforestación de áreas municipales | Porcentaje de árboles plantados | Informes internos generados por el área operativa responsable | La ciudadanía participa activamente en las acciones programadas | Secretaria de Medio Ambiente y Cambio Climático |
| ACTIVIDAD 1.3 | Producción de árboles | Porcentaje de árboles producidos | Informes internos generados por el área operativa responsable | Las condiciones de movilidad en el municipio son favorables | Secretaria de Medio Ambiente y Cambio Climático |
| COMPONENTE 2 | Programa de conservación y ampliación de áreas verdes implementado | Porcentaje de acciones de conservación y ampliación de áreas verdes realizadas | Informes internos generados por la unidad responsable | La ciudadanía participa activamente en las acciones programadas | Secretaria de Medio Ambiente y Cambio Climático/Secretaría de Servicios Municipales |
| ACTIVIDAD 2.1 | Elaboración del diagnóstico de áreas verdes municipales | Porcentaje de acciones para la elaboración del diagnóstico de áreas verdes realizadas | Informes internos generados por el área operativa responsable | Se cuenta con información técnica de manera oportuna | Secretaria de Medio Ambiente y Cambio Climático |
| ACTIVIDAD 2.2 | Mantenimiento de áreas verdes municipales | Porcentaje de acciones de mantenimiento de áreas verdes realizadas | Informes internos generados por el área operativa responsable | Las condiciones sociales y políticas del municipio son estables | Secretaria de Servicios Municipales |
| COMPONENTE 3 | Regulación ambiental dictaminada | Porcentaje de actividades de regulación ambiental realizadas | Informes internos generados por la unidad responsable | La ciudadanía participa activamente en las acciones programadas | Secretaria de Medio Ambiente y Cambio Climático |
| ACTIVIDAD 3.1 | Elaboración de dictámenes de arbolado urbano | Porcentaje de dictámenes de arbolado urbano elaborados | Informes internos generados por el área operativa responsable | Se cuenta con información técnica de manera oportuna | Secretaria de Medio Ambiente y Cambio Climático |
| ACTIVIDAD 3.2 | Verificación de cumplimiento de la regulación ambiental en establecimientos comerciales y de servicios | Porcentaje de acciones de verificación del cumplimiento de la regulación ambiental realizadas | Informes internos generados por el área operativa responsable | Las condiciones sociales y políticas del municipio son estables | Secretaria de Medio Ambiente y Cambio Climático |

MATRIZ DE INDICADORES PARA RESULTADOS

| Datos de identificación del programa | | | | | |
|---|--|--|---|--|---|
| Número y nombre del programa presupuestario | | Ejercicio fiscal | | Unidad Responsable | |
| 19. Municipio verde | | 2023 | | Secretaría de Medio Ambiente y Cambio Climático | |
| NIVEL | RESUMEN NARRATIVO | NOMBRE DEL INDICADOR | MEDIOS DE VERIFICACIÓN | SUPUESTOS | RESPONSABLE |
| ACTIVIDAD 3.3 | Atención de denuncias ambientales | Porcentaje de denuncias ambientales atendidas | Informes internos generados por el área operativa responsable | La ciudadanía realiza las denuncias oportunamente | Secretaría de Medio Ambiente y Cambio Climático |
| COMPONENTE 4 | Capacitación en materia ambiental otorgada | Porcentaje de actividades de capacitación en materia ambiental realizadas | Informes internos generados por la unidad responsable | La ciudadanía participa activamente en las acciones programadas | Secretaría de Medio Ambiente y Cambio Climático |
| ACTIVIDAD 4.1 | Sensibilización a la ciudadanía en materia ambiental | Porcentaje de acciones de sensibilización en materia ambiental realizadas | Informes internos generados por el área operativa responsable Listas de asistencia | Existe interés de las y los ciudadanos en asistir a los talleres | Secretaría de Medio Ambiente y Cambio Climático |
| ACTIVIDAD 4.2 | Capacitación de las y los servidores públicos en temas de educación ambiental | Porcentaje de servidoras y servidores públicos capacitados | Informes internos generados por el área operativa responsable Listas de asistencia | Existe interés de las y los servidores públicos en asistir a la capacitación | Secretaría de Medio Ambiente y Cambio Climático |
| COMPONENTE 5 | Acciones para el rescate y conservación de recursos hídricos implementadas | Porcentaje de acciones para el rescate y conservación de recursos hídricos implementadas | Informes internos generados por la unidad responsable | La ciudadanía participa activamente en las acciones programadas | Secretaría de Medio Ambiente y Cambio Climático |
| ACTIVIDAD 5.1 | Elaboración del diagnóstico del estado hídrico en el territorio municipal | Porcentaje de acciones para la elaboración del diagnóstico del estado hídrico realizadas | Informes internos generados por el área operativa responsable | Se cuenta con información técnica de manera oportuna | Secretaría de Medio Ambiente y Cambio Climático |
| ACTIVIDAD 5.2 | Implementación de acciones para el rescate y conservación de recursos hídricos | Porcentaje de acciones para el rescate y conservación de recursos hídricos realizadas | Informes internos generados por el área operativa responsable | Las condiciones sociales y políticas del municipio son estables | Secretaría de Medio Ambiente y Cambio Climático |

MATRIZ DE INDICADORES PARA RESULTADOS

| Datos de identificación del programa | | | | | |
|---|---|--|--|---|---|
| Número y nombre del programa presupuestario | | Ejercicio fiscal | | Unidad Responsable | |
| 20. Por una vida digna animal | | 2023 | | Secretaría de Servicios Municipales | |
| NIVEL | RESUMEN NARRATIVO | NOMBRE DEL INDICADOR | MEDIOS DE VERIFICACIÓN | SUPUESTOS | RESPONSABLE |
| FIN | Contribuir al bienestar de los animales en situación de calle para que sean atendidos de manera integral y con métodos éticos | Porcentaje de estrategias para el cuidado animal implementadas | Informe anual de la unidad responsable | La ciudadanía acude a los lugares para la prestación de servicios | Secretaría de servicios municipales |
| PROPÓSITO | Los animales en situación de calle dentro del territorio municipal son atendidos integralmente | Porcentaje de animales en situación de calle atendidos | Informe anual de la unidad responsable | La capacidad operativa de la unidad responsable es óptima | Secretaría de servicios municipales |
| COMPONENTE 1 | Programa de esterilización animal y vacunación realizado | Porcentaje de acciones para esterilización y vacunación de animales realizadas | Informes internos generados por la unidad responsable | Existe interés de la ciudadanía de participar activamente | Secretaría de servicios municipales |
| ACTIVIDAD 1.1 | Esterilización de animales en situación de calle | Porcentaje de animales en situación de calle esterilizados | Informes internos generados por el área operativa responsable | Los animales candidatos presentan condiciones de salud y limpieza óptimas | Secretaría de servicios municipales |
| ACTIVIDAD 1.2 | Vacunación de animales en situación de calle | Porcentaje de vacunas de animales en situación de calle aplicadas | Informes internos generados por el área operativa responsable | Los animales candidatos presentan condiciones de salud y limpieza óptimas | Secretaría de servicios municipales |
| COMPONENTE 2 | Programa de fomento para una adopción responsable realizado | Porcentaje de acciones para el fomento de una adopción responsable realizadas | Informes internos generados por la unidad responsable | Existe interés de la ciudadanía de participar activamente | Secretaría de servicios municipales |
| ACTIVIDAD 2.1 | Implementación de campaña de adopción responsable | Porcentaje de acciones sobre adopción responsable realizadas | Informes internos generados por el área operativa responsable | La población recibe favorablemente la información generada | Secretaría de servicios municipales |
| ACTIVIDAD 2.2 | Elaboración de contratos de adopción responsable | Porcentaje de contratos de adopción responsable formalizados | Informes internos generados por el área operativa responsable | La población recibe favorablemente la información generada | Secretaría de servicios municipales |
| COMPONENTE 3 | Programa de difusión del cuidado y no maltrato animal realizado | Porcentaje de difusión de la campaña sobre el cuidado de animales alcanzada | Informes internos generados por la unidad responsable | Existe interés de la ciudadanía de participar activamente | Secretaría de servicios municipales/ Alcaldía Cívica Municipal |
| ACTIVIDAD 3.1 | Implementación de campaña de comunicación sobre el cuidado de animales | Porcentaje de acciones sobre el cuidado de animales realizadas | Informes internos generados por el área operativa responsable | La población recibe favorablemente la información generada | Secretaría de servicios municipales |
| ACTIVIDAD 3.2 | Implementación de campaña de comunicación sobre el no maltrato de animales | Porcentaje de acciones sobre el no maltrato de animales realizadas | Informes internos generados por el área operativa responsable | La población recibe favorablemente la información generada | Alcaldía Cívica Municipal |
| COMPONENTE 4 | Campaña de difusión en medios digitales del municipio sobre animales extraviados efectuada | Porcentaje de difusión de la campaña sobre animales extraviados alcanzada | Informes internos generados por la unidad responsable y estadísticas de los medios digitales | Existe interés de la ciudadanía de participar activamente | Dirección de Sistemas de Información/ Coordinación de Comunicación Social |
| ACTIVIDAD 4.1 | Creación de un micrositio en la página de internet del municipio sobre animales extraviados | Porcentaje de acciones para la creación del micrositio sobre animales extraviados realizadas | Informes de disponibilidad y usabilidad del micrositio | Se cuentan con las herramientas tecnológicas necesarias | Dirección de Sistemas de Información |
| ACTIVIDAD 4.2 | Difusión en redes sociales del municipio de información sobre animales extraviados | Porcentaje de publicaciones en redes sociales sobre animales extraviados reaccionadas | Herramientas de medición e informes de las redes sociales del municipio | La población difunde los avisos de animales extraviados | Coordinación de Comunicación Social |

MATRIZ DE INDICADORES PARA RESULTADOS

| Datos de identificación del programa | | | | | |
|---|--|--|---|---|---|
| Número y nombre del programa presupuestario | | Ejercicio fiscal | Unidad Responsable | | |
| 21. Fortalecimiento de la infraestructura tecnológica y gestión gubernamental | | 2023 | Secretaría de Recursos Humanos y Materiales | | |
| NIVEL | RESUMEN NARRATIVO | NOMBRE DEL INDICADOR | MEDIOS DE VERIFICACIÓN | SUPUESTOS | RESPONSABLE |
| FIN | Contribuir a la mejora de la gestión gubernamental a través del equipamiento computacional | Porcentaje de estrategias para la mejora de la gestión gubernamental implementadas | Informe anual de la unidad responsable | La ciudadanía acude a las dependencias y entidades | Secretaría de Recursos Humanos y Materiales |
| PROPÓSITO | La ciudadanía recibe mejor atención a partir del equipamiento computacional y mejora de la gestión gubernamental | Porcentaje de personas que perciben mejor atención encuestadas | Informe de las encuestas realizadas por la unidad responsable | Las personas participan activamente en las encuestas realizadas | Secretaría de Recursos Humanos y Materiales |
| COMPONENTE 1 | Capacidades de gestión institucionales del municipio fortalecidas | Porcentaje de acciones de gestión e institucionales del municipio fortalecidas | Informes internos generados por la unidad responsable | Las dependencias y entidades reportan oportunamente la ejecución de sus acciones | Secretaría de Recursos Humanos y Materiales |
| ACTIVIDAD 1.1 | Programa de capacitación y fortalecimiento de habilidades en las y los servidores públicos del municipio | Porcentaje de actividades de capacitación y fortalecimiento de habilidades realizadas | Informes internos generados por el área operativa responsable | Hay interés de las y los servidores públicos en fortalecer sus habilidades | Secretaría de Recursos Humanos y Materiales |
| ACTIVIDAD 1.2 | Creación del modelo de gestión gubernamental | Porcentaje de acciones para la creación del modelo de gestión gubernamental realizadas | Informes internos generados por el área operativa responsable | Se cuenta con el diagnóstico de las dependencias y entidades municipales | Secretaría de Recursos Humanos y Materiales |
| ACTIVIDAD 1.3 | Implementación de modelo de gestión gubernamental | Porcentaje de acciones para la implementación del modelo de gestión gubernamental realizadas | Informes internos generados por el área operativa responsable | Hay interés del funcionamiento municipal para la implementación del modelo de gestión gubernamental | Secretaría de Recursos Humanos y Materiales |
| ACTIVIDAD 1.4 | Gestión para la adquisición de equipo computacional | Porcentaje de actividades para la gestión de adquisición de equipo computacional realizadas | Informes internos generados por el área operativa responsable | La gestión ante las instancias correspondientes se realiza en tiempo y forma | Secretaría de Recursos Humanos y Materiales |
| COMPONENTE 2 | Equipamiento computacional en las dependencias y entidades municipales realizado | Porcentaje de dependencias y entidades municipales con equipamiento computacional entregado | Informes internos generados por la unidad responsable | Los equipos computacionales entregados funcionan en óptimas condiciones | Secretaría de Recursos Humanos y Materiales |
| ACTIVIDAD 2.1 | Procedimiento administrativo para la adquisición de equipo computacional | Porcentaje de acciones para la adquisición de equipo computacional realizadas | Informes internos generados por el área operativa responsable | El proceso de adquisición de realiza en tiempo y forma | Secretaría de Recursos Humanos y Materiales |
| ACTIVIDAD 2.2 | Entrega de equipo computacional a las dependencias y entidades municipales | Porcentaje de equipo computacional entregado | Resguardos internos del equipo computacional entregado | La entrega por parte del proveedor de los equipos adquiridos se realiza sin contratiempos | Secretaría de Recursos Humanos y Materiales |

MATRIZ DE INDICADORES PARA RESULTADOS

| Datos de identificación del programa | | | | | |
|---|--|---|---|---|--|
| Número y nombre del programa presupuestario | | Ejercicio fiscal | Unidad Responsable | | |
| 22. Vigilancia, seguimiento y control de obra pública | | 2023 | Secretaría de Obras Públicas y Desarrollo Urbano | | |
| NIVEL | RESUMEN NARRATIVO | NOMBRE DEL INDICADOR | MEDIOS DE VERIFICACIÓN | SUPUESTOS | RESPONSABLE |
| FIN | Contribuir al fortalecimiento de la vigilancia de los procesos de calidad de la obra pública | Porcentaje de obras con comités de participación social conformados | Informe anual de la unidad responsable | Hay interés de la ciudadanía para integrar los Comités | Secretaría de Obras Públicas y Desarrollo Urbano |
| PROPÓSITO | La población del municipio se beneficia con la vigilancia y control de la obra pública que se lleva a cabo | Porcentaje de ciudadanos beneficiados con la vigilancia y control de la obra pública | Informe anual de la unidad responsable | Los ciudadanos participan activamente en acciones de vigilancia y control | Secretaría de Obras Públicas y Desarrollo Urbano |
| COMPONENTE 1 | Gastos indirectos para la verificación y seguimiento correcto de las obras aplicados | Porcentaje de gastos indirectos aplicados | Informes internos generados por la unidad responsable | La capacidad operativa de la unidad responsable es óptima | Secretaría de Obras Públicas y Desarrollo Urbano |
| ACTIVIDAD 1.1 | Construcción del proceso de vigilancia de la obra pública | Porcentaje de acciones para la construcción del proceso de vigilancia de obra pública realizadas | Informes internos generados por el área operativa responsable | La capacidad operativa del área responsable es óptima | Secretaría de Obras Públicas y Desarrollo Urbano |
| ACTIVIDAD 1.2 | Implementación del proceso de vigilancia de la obra pública | Porcentaje de actividades para la implementación del proceso de vigilancia del proceso de obra pública realizadas | Informes internos generados por el área operativa responsable | La capacidad operativa del área responsable es óptima | Secretaría de Obras Públicas y Desarrollo Urbano |
| COMPONENTE 2 | Obra pública bajo el servicio de vigilancia, inspección y control realizada | Porcentaje del servicio de vigilancia, inspección y control realizada | Informes internos generados por la unidad responsable | La capacidad operativa de la unidad responsable es óptima | Secretaría de Obras Públicas y Desarrollo Urbano |
| ACTIVIDAD 2.1 | Elaboración de procesos de gestión de la obra pública | Porcentaje de acciones para la elaboración de procesos de gestión de obra pública realizadas | Informes internos generados por el área operativa responsable | La capacidad operativa del área responsable es óptima | Secretaría de Obras Públicas y Desarrollo Urbano |
| ACTIVIDAD 2.2 | Organización de las unidades ejecutoras de la obra pública | Porcentaje de unidades ejecutoras de obra pública organizadas | Informes internos generados por el área operativa responsable | La capacidad operativa del área responsable es óptima | Secretaría de Obras Públicas y Desarrollo Urbano |
| COMPONENTE 3 | Obra pública bajo el diseño de un sistema de aseguramiento de la calidad del ciclo de proyectos realizada | Porcentaje de obras públicas con sistema de aseguramiento de la calidad del ciclo de proyectos ejecutadas | Informes internos generados por la unidad responsable | La capacidad operativa de la unidad responsable es óptima | Secretaría de Obras Públicas y Desarrollo Urbano |
| ACTIVIDAD 3.1 | Elaboración de procesos de calidad del ciclo del proyecto | Porcentaje de acciones para la elaboración de procesos de calidad del ciclo del proyecto realizadas | Informes internos generados por el área operativa responsable | La capacidad operativa del área responsable es óptima | Secretaría de Obras Públicas y Desarrollo Urbano |
| ACTIVIDAD 3.2 | Implementación del proceso de calidad del ciclo del proyecto | Porcentaje de actividades para la implementación del proceso de calidad del ciclo del proyecto realizadas | Informes internos generados por el área operativa responsable | La capacidad operativa del área responsable es óptima | Secretaría de Obras Públicas y Desarrollo Urbano |

MATRIZ DE INDICADORES PARA RESULTADOS

| Datos de identificación del programa | | | | | |
|---|--|--|---|---|--|
| Número y nombre del programa presupuestario | | Ejercicio fiscal | Unidad Responsable | | |
| 23. Infraestructura urbana | | 2023 | Secretaría de Obras Públicas y Desarrollo Urbano | | |
| NIVEL | RESUMEN NARRATIVO | NOMBRE DEL INDICADOR | MEDIOS DE VERIFICACIÓN | SUPUESTOS | RESPONSABLE |
| FIN | Contribuir al mejoramiento urbano para aminorar el contraste entre desarrollos urbanos exclusivos y colonias marginales | Porcentaje de obras de mejoramiento urbano ejecutadas | Informe anual de la unidad responsable | La capacidad operativa de la unidad responsable es óptima | Secretaría de Obras Públicas y Desarrollo Urbano |
| PROPÓSITO | La población se beneficia con la coordinación intergubernamental para la planeación y ejecución de un proceso de urbanización ordenado | Porcentaje de ciudadanos beneficiados con proyectos de urbanización ordenados | Informe anual de la unidad responsable | La capacidad operativa de la unidad responsable es óptima | Secretaría de Obras Públicas y Desarrollo Urbano |
| COMPONENTE 1 | Infraestructura urbana bajo un proceso de planeación ordenada realizada | Porcentaje de proyectos de urbanización aprobados | Informes internos generados por la unidad responsable | La capacidad operativa de la unidad responsable es óptima | Secretaría de Obras Públicas y Desarrollo Urbano |
| ACTIVIDAD 1.1 | Elaboración de proyectos de desarrollo urbano congruentes | Porcentaje de proyectos de desarrollo urbano elaborados | Informes internos generados por el área operativa responsable | La capacidad operativa del área responsable es óptima | Secretaría de Obras Públicas y Desarrollo Urbano |
| ACTIVIDAD 1.2 | Participación de especialistas en la elaboración de la planeación urbana | Porcentaje de especialistas en la elaboración de la planeación urbana participantes | Informes internos generados por el área operativa responsable | La capacidad operativa del área responsable es óptima | Secretaría de Obras Públicas y Desarrollo Urbano |
| ACTIVIDAD 1.3 | Elaboración de proyectos de imagen urbana | Porcentaje de proyectos de imagen urbana elaborados | Informes internos generados por el área operativa responsable | La capacidad operativa del área responsable es óptima | Secretaría de Obras Públicas y Desarrollo Urbano |
| COMPONENTE 2 | Mejoramiento urbano sostenible ejecutado | Porcentaje de acciones de mejoramiento urbano sostenible ejecutadas | Informes internos generados por la unidad responsable | La capacidad operativa de la unidad responsable es óptima | Secretaría de Obras Públicas y Desarrollo Urbano |
| ACTIVIDAD 2.1 | Integración y desarrollo de proyectos de mejoramiento urbano sostenible | Porcentaje de acciones para la integración y desarrollo de proyectos de mejoramiento urbano sostenible | Informes internos generados por el área operativa responsable | La capacidad operativa del área responsable es óptima | Secretaría de Obras Públicas y Desarrollo Urbano |
| ACTIVIDAD 2.2 | Elaboración de reglamentos de mejoramiento urbano sostenible | Porcentaje de actividades para la elaboración de reglamentos de mejoramiento urbano sostenible | Informes internos generados por el área operativa responsable | La capacidad operativa del área responsable es óptima | Secretaría de Obras Públicas y Desarrollo Urbano |
| COMPONENTE 3 | Rehabilitación de infraestructura urbana realizada | Porcentaje de acciones de rehabilitación de infraestructura urbana realizada | Informes internos generados por la unidad responsable | La capacidad operativa de la unidad responsable es óptima | Secretaría de Obras Públicas y Desarrollo Urbano |
| ACTIVIDAD 3.1 | Gestiones administrativas para la adquisición de equipo urbano | Porcentaje de actividades para la adquisición de equipo urbano realizadas | Informes internos generados por el área operativa responsable | La capacidad operativa del área responsable es óptima | Secretaría de Obras Públicas y Desarrollo Urbano |
| ACTIVIDAD 3.2 | Presentación de proyectos arquitectónicos urbanos autorizados | Porcentaje de proyectos arquitectónicos urbanos autorizados | Informes internos generados por el área operativa responsable | La capacidad operativa del área responsable es óptima | Secretaría de Obras Públicas y Desarrollo Urbano |
| ACTIVIDAD 3.3 | Rehabilitación de obras de urbanización | Porcentaje de obras de urbanización construidas | Informes internos generados por el área operativa responsable | La capacidad operativa del área responsable es óptima | Secretaría de Obras Públicas y Desarrollo Urbano |
| ACTIVIDAD 3.4 | Atención de trámites generados a partir de la autorización de conjuntos urbanos | Porcentaje de trámites para la autorización de conjuntos urbanos atendidos | Informes internos generados por el área operativa responsable | La capacidad operativa del área responsable es óptima | Secretaría de Obras Públicas y Desarrollo Urbano |

MATRIZ DE INDICADORES PARA RESULTADOS

| Datos de identificación del programa | | | | | |
|--|--|--|---|---|--|
| Número y nombre del programa presupuestario | | Ejercicio fiscal | Unidad Responsable | | |
| 24. Infraestructura para la educación básica | | 2023 | Secretaría de Obras Públicas y Desarrollo Urbano | | |
| NIVEL | RESUMEN NARRATIVO | NOMBRE DEL INDICADOR | MEDIOS DE VERIFICACIÓN | SUPUESTOS | RESPONSABLE |
| FIN | Contribuir a mejorar las condiciones materiales de las escuelas públicas de educación básica | Porcentaje de espacios de infraestructura educativa básica mejorados | Informe anual de la unidad responsable | La capacidad operativa de la unidad responsable es óptima | Secretaría de Obras Públicas y Desarrollo Urbano |
| PROPÓSITO | La población de educación básica cuenta con infraestructura mejorada en sus escuelas | Porcentaje de alumnos de infraestructura educativa básica que cuentan con espacios en sus escuelas mejorados | Informe anual de la unidad responsable | La capacidad operativa de la unidad responsable es óptima | Secretaría de Obras Públicas y Desarrollo Urbano |
| COMPONENTE 1 | Infraestructura educativa municipal mejorada | Porcentaje de obras de infraestructura educativa municipal mejorada | Informes internos generados por la unidad responsable | Se da cumplimiento con la normatividad aplicable | Secretaría de Obras Públicas y Desarrollo Urbano |
| ACTIVIDAD 1.1 | Elaboración de proyectos de infraestructura educativa municipal | Porcentaje de elaboración de proyectos de infraestructura educativa municipal | Informes internos generados por el área operativa responsable | Se da cumplimiento con la normatividad aplicable | Secretaría de Obras Públicas y Desarrollo Urbano |
| ACTIVIDAD 1.2 | construcción de Infraestructura educativa municipal | Porcentaje de metros cuadrados de infraestructura educativa municipal construida | Informes internos generados por el área operativa responsable | Se da cumplimiento con la normatividad aplicable | Secretaría de Obras Públicas y Desarrollo Urbano |
| COMPONENTE 2 | Infraestructura educativa mejorada | Porcentaje de obras de infraestructura educativa municipal mejorada | Informes internos generados por la unidad responsable | Se da cumplimiento con la normatividad aplicable | Secretaría de Obras Públicas y Desarrollo Urbano |
| ACTIVIDAD 2.1 | Elaboración de proyectos de mejoramiento de la infraestructura educativa | Porcentaje de elaboración de proyectos de mejoramiento de la infraestructura educativa | Informes internos generados por el área operativa responsable | Se da cumplimiento con la normatividad aplicable | Secretaría de Obras Públicas y Desarrollo Urbano |
| ACTIVIDAD 2.2 | Mejoramiento de la infraestructura educativa | Porcentaje de metros cuadrados de infraestructura educativa mejorada | Informes internos generados por el área operativa responsable | Se da cumplimiento con la normatividad aplicable | Secretaría de Obras Públicas y Desarrollo Urbano |
| COMPONENTE 3 | Espacios educativos rehabilitados | Porcentaje de obras de rehabilitación de espacios educativos | Informes internos generados por la unidad responsable | Se da cumplimiento con la normatividad aplicable | Secretaría de Obras Públicas y Desarrollo Urbano |
| ACTIVIDAD 3.1 | Elaboración de proyectos de rehabilitación de espacios educativos | Porcentaje de elaboración de proyectos de rehabilitación de espacios educativos | Informes internos generados por el área operativa responsable | Se da cumplimiento con la normatividad aplicable | Secretaría de Obras Públicas y Desarrollo Urbano |
| ACTIVIDAD 3.2 | Rehabilitación de los espacios educativos | Porcentaje de metros cuadrados de rehabilitación de espacios educativos | Informes internos generados por el área operativa responsable | Se da cumplimiento con la normatividad aplicable | Secretaría de Obras Públicas y Desarrollo Urbano |

MATRIZ DE INDICADORES PARA RESULTADOS

| Datos de identificación del programa | | | | | |
|--|--|---|---|---|--|
| Número y nombre del programa presupuestario | | Ejercicio fiscal | | Unidad Responsable | |
| 25. Infraestructura para saneamiento básico | | 2023 | | Secretaría de Obras Públicas y Desarrollo Urbano | |
| NIVEL | RESUMEN NARRATIVO | NOMBRE DEL INDICADOR | MEDIOS DE VERIFICACIÓN | SUPUESTOS | RESPONSABLE |
| FIN | Contribuir al mejoramiento de la red de drenaje sanitario o pluvial, alcantarillado y ordenación de aguas residuales | Porcentaje de obras de saneamiento básico realizadas | Informe anual de la unidad responsable | La capacidad operativa de la unidad responsable es óptima | Secretaría de Obras Públicas y Desarrollo Urbano |
| PROPÓSITO | La población recibe servicios de drenaje sanitario o pluvial, alcantarillado y ordenación de aguas residuales | Porcentaje de personas con los servicios de saneamiento básico beneficiados | Informe anual de la unidad responsable | La capacidad operativa de la unidad responsable es óptima | Secretaría de Obras Públicas y Desarrollo Urbano |
| COMPONENTE 1 | Programa de infraestructura de alcantarillado, drenaje sanitario y pluvial mejorado | Porcentaje de acciones de infraestructura de alcantarillado, drenaje sanitario y pluvial realizadas | Informes internos generados por la unidad responsable | La capacidad operativa de la unidad responsable es óptima | Secretaría de Obras Públicas y Desarrollo Urbano |
| ACTIVIDAD 1.1 | Elaboración de proyectos para construcción de la red de alcantarillado, drenaje sanitario y pluvial | Porcentaje de proyectos de construcción de alcantarillado, drenaje sanitario y pluvial elaborados | Informes internos generados por el área operativa responsable | Se cuenta con información técnica de manera oportuna | Secretaría de Obras Públicas y Desarrollo Urbano |
| ACTIVIDAD 1.2 | Construcción de la red de drenaje sanitario o pluvial y alcantarillado | Porcentaje de obras de construcción de alcantarillado, drenaje sanitario y pluvial ejecutadas | Informes internos generados por el área operativa responsable | Se da cumplimiento con la normatividad aplicable | Secretaría de Obras Públicas y Desarrollo Urbano |
| COMPONENTE 2 | Programa de mejoramiento óptimo del sistema de alcantarillado, drenaje sanitario y pluvial ejecutado | Porcentaje de acciones de mejoramiento del sistema de alcantarillado, drenaje sanitario y pluvial realizadas | Informes internos generados por la unidad responsable | La capacidad operativa de la unidad responsable es óptima | Secretaría de Obras Públicas y Desarrollo Urbano |
| ACTIVIDAD 2.1 | Elaboración de proyectos de mejoramiento del servicio de alcantarillado, drenaje sanitario y pluvial ejecutado | Porcentaje de proyectos de de mejoramiento del servicio de alcantarillado, drenaje sanitario y pluvial elaborados | Informes internos generados por el área operativa responsable | Se cuenta con información técnica de manera oportuna | Secretaría de Obras Públicas y Desarrollo Urbano |
| ACTIVIDAD 2.2 | Mejoramiento del servicio de alcantarillado, drenaje sanitario y pluvial ejecutado | Porcentaje de obras de mejoramiento del servicio de alcantarillado, drenaje sanitario y pluvialejecutadas | Informes internos generados por el área operativa responsable | Se da cumplimiento con la normatividad aplicable | Secretaría de Obras Públicas y Desarrollo Urbano |
| COMPONENTE 3 | Programa de rehabilitación de alcantarillado, drenaje sanitario y pluvial ejecutado | Porcentaje de acciones de rehabilitación de alcantarillado, drenaje sanitario y pluvial ejecutado | Informes internos generados por la unidad responsable | La capacidad operativa de la unidad responsable es óptima | Secretaría de Obras Públicas y Desarrollo Urbano |
| ACTIVIDAD 3.1 | Elaboración de proyectos de rehabilitación de alcantarillado, drenaje sanitario y pluvial ejecutado | Porcentaje de proyectos de rehabilitación de alcantarillado, drenaje sanitario y pluvial ejecutado | Informes internos generados por el área operativa responsable | Se cuenta con información técnica de manera oportuna | Secretaría de Obras Públicas y Desarrollo Urbano |
| ACTIVIDAD 3.2 | Ejecución del proyecto de rehabilitación de alcantarillado, drenaje sanitario y pluvial | Porcentaje de acciones de rehabilitación de alcantarillado, drenaje sanitario y pluvial | Informes internos generados por el área operativa responsable | Se da cumplimiento con la normatividad aplicable | Secretaría de Obras Públicas y Desarrollo Urbano |

MATRIZ DE INDICADORES PARA RESULTADOS

| Datos de identificación del programa | | | | | |
|---|--|---|---|---|--|
| Número y nombre del programa presupuestario | | Ejercicio fiscal | | Unidad Responsable | |
| 26. Agua potable para todas y todos | | 2023 | | Secretaría de Obras Públicas y Desarrollo Urbano | |
| NIVEL | RESUMEN NARRATIVO | NOMBRE DEL INDICADOR | MEDIOS DE VERIFICACIÓN | SUPUESTOS | RESPONSABLE |
| FIN | Contribuir en la mejora de acceso de la ciudadanía al agua potable | Porcentaje de viviendas con acceso al agua potable mejorado | Informe anual de la unidad responsable | Las obras para mejora del acceso al agua potable se ejecutan sin contratiempos | Secretaría de Obras Públicas y Desarrollo Urbano |
| PROPÓSITO | La ciudadanía mejora su acceso al agua potable | Porcentaje de personas con acceso al agua potable mejorado | Informe anual de la unidad responsable | Las obras para mejora del acceso al agua potable se ejecutan sin contratiempos | Secretaría de Obras Públicas y Desarrollo Urbano |
| COMPONENTE 1 | Infraestructura para el suministro de agua potable construida | Porcentaje de acciones para el suministro de agua potable construida | Informes internos generados por la unidad responsable | Las acciones para el fortalecimiento del acceso al agua potable se ejecutan sin contratiempos | Secretaría de Obras Públicas y Desarrollo Urbano |
| ACTIVIDAD 1.1 | Elaboración de proyecto de red de agua potable | Porcentaje de proyectos de rehabilitación de la red de agua potable elaborados | Informes internos generados por el área operativa responsable | Se cuenta con información técnica de manera oportuna | Secretaría de Obras Públicas y Desarrollo Urbano |
| ACTIVIDAD 1.2 | Ejecución de obras de red de agua potable | Porcentaje de proyectos de rehabilitación de la red de agua potable ejecutados | Informes internos generados por el área operativa responsable | Se da cumplimiento a la normatividad aplicable | Secretaría de Obras Públicas y Desarrollo Urbano |
| ACTIVIDAD 1.3 | Coordinación con SAPAO para la mejora en la distribución de agua potable | Porcentaje de acciones de mejora para la distribución de agua potable | Informes internos generados por el área operativa responsable | La instancia estatal normativa tiene interés en coordinar acciones | Secretaría de Obras Públicas y Desarrollo Urbano |
| COMPONENTE 2 | Red de agua potable construida | Porcentaje de acciones de construcción de la red de agua potable realizadas | Informes internos generados por la unidad responsable | Las acciones de construcción de la red de agua potable se ejecutan sin contratiempos | Secretaría de Obras Públicas y Desarrollo Urbano |
| ACTIVIDAD 2.1 | Elaboración de proyectos de construcción de la red de agua potable | Porcentaje de proyectos de rehabilitación de la red de agua potable elaborados | Informes internos generados por el área operativa responsable | Se cuenta con información técnica de manera oportuna | Secretaría de Obras Públicas y Desarrollo Urbano |
| ACTIVIDAD 2.2 | Construcción de la red de agua potable | Porcentaje de obras de rehabilitación de la red de agua potable ejecutados | Informes internos generados por el área operativa responsable | Se da cumplimiento a la normatividad aplicable | Secretaría de Obras Públicas y Desarrollo Urbano |
| COMPONENTE 3 | Sistema de agua potable rehabilitado | Porcentaje de acciones de rehabilitación del sistema de agua potable realizadas | Informes internos generados por la unidad responsable | Las acciones de rehabilitación de la red de agua potable se ejecutan sin contratiempos | Secretaría de Obras Públicas y Desarrollo Urbano |
| ACTIVIDAD 3.1 | Elaboración de proyectos de rehabilitación de la red de agua potable | Porcentaje de proyectos de rehabilitación de la red de agua potable elaborados | Informes internos generados por el área operativa responsable | Se cuenta con información técnica de manera oportuna | Secretaría de Obras Públicas y Desarrollo Urbano |
| ACTIVIDAD 3.2 | Rehabilitación de la red de agua potable | Porcentaje de obras de rehabilitación de la red de agua potable ejecutados | Informes internos generados por el área operativa responsable | Se da cumplimiento a la normatividad aplicable | Secretaría de Obras Públicas y Desarrollo Urbano |

MATRIZ DE INDICADORES PARA RESULTADOS

| Datos de identificación del programa | | | | | |
|--|--|---|--|---|---|
| Número y nombre del programa presupuestario | | Ejercicio fiscal | Unidad Responsable | | |
| 27. Infraestructura y servicio de alumbrado público | | 2023 | Secretaría de Servicios Municipales | | |
| NIVEL | RESUMEN NARRATIVO | NOMBRE DEL INDICADOR | MEDIOS DE VERIFICACIÓN | SUPUESTOS | RESPONSABLE |
| FIN | Contribuir a proporcionar un servicio de alumbrado público de calidad y asegurar su mejora continua en beneficio de la población del municipio | Porcentaje de calles con alumbrado público de calidad | Informe anual de la unidad responsable | Las condiciones de movilidad en el municipio son favorables | Secretaría de Servicios Municipales |
| PROPÓSITO | La población del municipio recibe servicio de alumbrado público eficiente | Encuesta ciudadana sobre la percepción de la eficiencia del alumbrado público | Informe del resultado de la encuesta realizada por la unidad responsable | Las personas participan activamente en las encuestas realizadas | Secretaría de Servicios Municipales |
| COMPONENTE 1 | Alumbrado público eficiente para la seguridad ciudadana rehabilitado | Porcentaje de acciones para la rehabilitación oportuna de la red de alumbrado público realizadas | Informes internos generados por la unidad responsable | Se da cumplimiento a la normatividad aplicable | Secretaría de Servicios Municipales |
| ACTIVIDAD 1.1 | Atención de solicitudes y reportes ciudadanos de fallas en la red de alumbrado público | Porcentaje de solicitudes y reportes de fallas en la red de alumbrado público atendidos | Informes internos generados por el área operativa responsable | La ciudadanía realiza solicitudes y reportes de fallas | Secretaría de Servicios Municipales |
| ACTIVIDAD 1.2 | Gestión para la adquisición de material necesario para mantenimiento de la red de alumbrado público. | Porcentaje de actividades para la gestión de adquisición de material realizadas | Informes internos generados por el área operativa responsable | Los procesos administrativos para la adquisición de material para mantenimiento se realizan en tiempo y forma | Secretaría de Servicios Municipales |
| ACTIVIDAD 1.3 | Ejecución del programa permanente de mantenimiento en la red de alumbrado público | Porcentaje de acciones para la ejecución del programa permanente de mantenimiento de la red de alumbrado público realizadas | Informes internos generados por el área operativa responsable | Las condiciones de movilidad en el municipio son favorables | Secretaría de Servicios Municipales |
| ACTIVIDAD 1.4 | Sustitución de luminarias en mal estado | Porcentaje de luminarias en mal estado sustituidas | Informes internos generados por el área operativa responsable | El material necesario para la sustitución de luminarias está disponible | Secretaría de Servicios Municipales |
| COMPONENTE 2 | Red de alumbrado público ampliada | Porcentaje de la cobertura del servicio de alumbrado público ampliada | Informes internos generados por la unidad responsable | Se da cumplimiento a la normatividad aplicable | secretaria de obras/secretaria de servicios municipales |
| ACTIVIDAD 2.1 | Realización de un diagnóstico del estado actual del alumbrado público | Porcentaje de actividades para la realización de un diagnóstico del estado actual del alumbrado público realizadas | Informes internos generados por el área operativa responsable | Las condiciones de movilidad en el municipio son favorables | secretaria de obras |
| ACTIVIDAD 2.2 | Gestión para la adquisición de luminarias para el alumbrado público | Porcentaje de acciones para la gestión de adquisición de luminarias realizadas | Informes internos generados por el área operativa responsable | Los procesos administrativos para la adquisición de luminarias se realizan en tiempo y forma | secretaria de obras |
| ACTIVIDAD 2.3 | Instalación de luminarias para ampliación del alumbrado público | Porcentaje de luminarias para ampliación instaladas | Informes internos generados por el área operativa responsable | El material necesario para la instalación de luminarias está disponible | Secretaría de Servicios Municipales |

MATRIZ DE INDICADORES PARA RESULTADOS

| Datos de identificación del programa | | | | | |
|--|---|--|---|---|--|
| Número y nombre del programa presupuestario | | Ejercicio fiscal | Unidad Responsable | | |
| 27. Infraestructura y servicio de alumbrado público | | 2023 | Secretaría de Servicios Municipales | | |
| NIVEL | RESUMEN NARRATIVO | NOMBRE DEL INDICADOR | MEDIOS DE VERIFICACIÓN | SUPUESTOS | RESPONSABLE |
| COMPONENTE 3 | Infraestructura de alumbrado público eficiente para la seguridad ciudadana construido | Porcentaje de la cobertura del servicio de alumbrado público construida | Informes internos generados por el área operativa responsable | La capacidad operativa del área responsable es óptima | Secretaría de Obras Públicas y Desarrollo Urbano |
| ACTIVIDAD 3.1 | Elaboración de proyectos de alumbrado público | Porcentaje de proyectos de alumbrado público elaborados | Informes internos generados por el área operativa responsable | La capacidad operativa del área responsable es óptima | Secretaría de Obras Públicas y Desarrollo Urbano |
| ACTIVIDAD 3.2 | Infraestructura de la red de alumbrado público realizado | Porcentaje de acciones de infraestructura de la red de alumbrado público realizado | Informes internos generados por el área operativa responsable | La capacidad operativa del área responsable es óptima | Secretaría de Obras Públicas y Desarrollo Urbano |

MATRIZ DE INDICADORES PARA RESULTADOS

| Datos de identificación del programa | | | | | |
|--|--|--|--|--|--|
| Número y nombre del programa presupuestario | | Ejercicio fiscal | Unidad Responsable | | |
| 28. Infraestructura de desarrollo comunitario | | 2023 | Secretaría de Obras Públicas y Desarrollo Urbano | | |
| NIVEL | RESUMEN NARRATIVO | NOMBRE DEL INDICADOR | MEDIOS DE VERIFICACIÓN | SUPUESTOS | RESPONSABLE |
| FIN | Contribuir al mejoramiento de la infraestructura comunitaria | Porcentaje de infraestructura de desarrollo comunitario mejorada | Informe anual de la unidad responsable | Las obras de infraestructura de desarrollo comunitario se ejecutan sin contratiempos | Secretaría de Obras Públicas y Desarrollo Urbano |
| PROPÓSITO | La comunidad recibe infraestructura comunitaria mejorada | Encuesta ciudadana sobre la infraestructura comunitaria mejorada | Informe del resultado de la encuesta realizada por la unidad responsable | Las personas participan activamente en las encuestas realizadas | Secretaría de Obras Públicas y Desarrollo Urbano |
| COMPONENTE 1 | Infraestructura para el desarrollo comunitario mejorada | Porcentaje de acciones de Infraestructura para el desarrollo comunitario mejorada | Informes internos generados por la unidad responsable | Se da cumplimiento a la normatividad aplicable | Secretaría de Obras Públicas y Desarrollo Urbano |
| ACTIVIDAD 1.1 | Realización de un diagnóstico del estado en el que se encuentra la infraestructura comunitaria | Porcentaje de actividades para la realización del diagnóstico del estado en el que se encuentra la infraestructura comunitaria | Informes internos generados por el área operativa responsable | Las condiciones de movilidad en el municipio son favorables | Secretaría de Obras Públicas y Desarrollo Urbano |
| ACTIVIDAD 1.2 | Elaboración de un proyecto de infraestructura comunitaria | Porcentaje de acciones para la elaboración del proyecto de infraestructura comunitaria | Informes internos generados por el área operativa responsable | Se cuenta con información técnica de manera oportuna Se da cumplimiento a la normatividad aplicable | Secretaría de Obras Públicas y Desarrollo Urbano |
| ACTIVIDAD 1.3 | Ejecución de un proyecto de infraestructura comunitaria | Porcentaje de proyectos ejecutados para restauración de panteones municipales ejecutados | Informes internos generados por el área operativa responsable | Se da cumplimiento a la normatividad aplicable | Secretaría de Obras Públicas y Desarrollo Urbano |
| COMPONENTE 2 | Restauración de edificaciones de patrimonio histórico, artístico y cultural realizada | Porcentaje de acciones de restauración de edificaciones de patrimonio histórico, artístico y cultural realizada | Informes internos generados por la unidad responsable | Se da cumplimiento a la normatividad aplicable | Secretaría de Obras Públicas y Desarrollo Urbano |
| ACTIVIDAD 2.1 | Realización de un diagnóstico del estado en el que se encuentran las edificaciones de patrimonio histórico, artístico y cultural | Porcentaje de actividades para la realización del diagnóstico del estado en el que se encuentran las edificaciones de patrimonio histórico, artístico y cultural | Informes internos generados por el área operativa responsable | Las condiciones de movilidad en el municipio son favorables | Secretaría de Obras Públicas y Desarrollo Urbano |
| ACTIVIDAD 2.2 | Elaboración de un proyecto de restauración de las edificaciones de patrimonio histórico, artístico y cultural | Porcentaje de acciones para la elaboración del proyecto de restauración de las edificaciones de patrimonio histórico, artístico y cultural | Informes internos generados por el área operativa responsable | Se cuenta con información técnica de manera oportuna Se da cumplimiento a la normatividad aplicable | Secretaría de Obras Públicas y Desarrollo Urbano |
| ACTIVIDAD 2.3 | Ejecución de un proyecto de restauración de las iglesias municipales históricas | Porcentaje de proyectos para restauración de iglesias municipales ejecutados | Informes internos generados por el área operativa responsable | Se da cumplimiento a la normatividad aplicable | Secretaría de Obras Públicas y Desarrollo Urbano |

MATRIZ DE INDICADORES PARA RESULTADOS

| Datos de identificación del programa | | | | | |
|--|---|--|---|--|--|
| Número y nombre del programa presupuestario | | Ejercicio fiscal | Unidad Responsable | | |
| 29. Respeto e impulso a pueblos indígenas | | 2023 | Instituto Municipal de Lenguas Indígenas | | |
| NIVEL | RESUMEN NARRATIVO | NOMBRE DEL INDICADOR | MEDIOS DE VERIFICACIÓN | SUPUESTOS | RESPONSABLE |
| FIN | Contribuir al desarrollo de los pueblos indígenas, respetando su derecho a la libre autodeterminación | Porcentaje de estrategias para el desarrollo de los pueblos indígenas implementadas | Informe anual de la unidad responsable | Existe interés de las instancias municipales en impulsar el desarrollo de los pueblos indígenas | Instituto Municipal de Lenguas Indígenas |
| PROPÓSITO | Población indígena hablante de lengua originaria participa en acciones y estrategias para el reconocimiento, protección, impulso, recate, fortalecimiento y desarrollo de su lengua | Porcentaje de hablantes de lengua indígena que participan en acciones y estrategias fortalecidos | Informe anual de la unidad responsable | Los hablantes de lengua indígena participan activamente en las estrategias diseñadas | Instituto Municipal de Lenguas Indígenas |
| COMPONENTE 1 | Preservación y desarrollo de las lenguas indígenas con presencia en el territorio municipal | Porcentaje de estrategias para la preservación de las lenguas indígenas implementadas | Informes internos generados por la unidad responsable | Se cuenta con información estadística sobre las lenguas indígenas que se hablan en el territorio municipal | Instituto Municipal de Lenguas Indígenas |
| ACTIVIDAD 1.1 | Enseñanza de lenguas indígenas presencial y virtual | Porcentaje de actividades para la enseñanza de lenguas indígenas presencial y virtual realizadas | Informes internos generados por el área operativa responsable | La ciudadanía se interesa en aprender lenguas indígenas | Instituto Municipal de Lenguas Indígenas |
| ACTIVIDAD 1.2 | Formación y capacitación de intérpretes y traductores de lenguas indígenas | Porcentaje de intérpretes y traductores de lenguas indígenas formados y capacitados | Informes internos generados por el área operativa responsable | Hay interés de los hablantes de lengua indígena en formarse como intérpretes y traductores | Instituto Municipal de Lenguas Indígenas |
| ACTIVIDAD 1.3 | Fomentar la normalización de la escritura de las lenguas indígenas | Porcentaje de acciones de fomento de la normalización de la escritura de las lenguas indígenas realizadas | Informes internos generados por el área operativa responsable | Interés de hablantes de lenguas indígenas para participar | Instituto Municipal de Lenguas Indígenas |
| COMPONENTE 2 | Derechos lingüísticos de los pueblos indígenas difundidos | Porcentaje de actividades para la difusión de los derechos lingüísticos realizadas | Informes internos generados por la unidad responsable | La ciudadanía percibe favorablemente la información difundida | Instituto Municipal de Lenguas Indígenas |
| ACTIVIDAD 2.1 | Reconocimiento y respeto de los derechos lingüísticos de los pueblos indígenas que habitan en el municipio | Porcentaje de acciones para el reconocimiento y respeto de los derechos lingüísticos de los pueblos indígenas realizadas | Informes internos generados por el área operativa responsable | Existe empatía en la ciudadanía para reconocer los derechos lingüísticos | Instituto Municipal de Lenguas Indígenas |
| ACTIVIDAD 2.2 | Promoción del uso y conservación de las lenguas indígenas | Porcentaje de acciones de promoción sobre el uso y conservación de las lenguas indígenas realizadas | Informes internos generados por el área operativa responsable | La ciudadanía se interesa en conocer las lenguas indígenas | Instituto Municipal de Lenguas Indígenas |
| ACTIVIDAD 2.3 | Actividades de lenguas indígenas en espacios públicos | Porcentaje de encuentros de lenguas indígenas en espacios públicos realizados | Informes internos generados por la unidad responsable | Interés de la ciudadanía y hablantes de lengua indígena para participar | Instituto Municipal de Lenguas Indígenas |

MATRIZ DE INDICADORES PARA RESULTADOS

| Datos de identificación del programa | | | | | |
|---|---|--|---|--|--|
| Número y nombre del programa presupuestario | | Ejercicio fiscal | Unidad Responsable | | |
| 29. Respeto e impulso a pueblos indígenas | | 2023 | Instituto Municipal de Lenguas Indígenas | | |
| NIVEL | RESUMEN NARRATIVO | NOMBRE DEL INDICADOR | MEDIOS DE VERIFICACIÓN | SUPUESTOS | RESPONSABLE |
| ACTIVIDAD 2.4 | Capacitación y sensibilización a servidores públicos sobre los Derechos Lingüísticos y la diversidad cultural | Porcentaje de servidores públicos capacitados sobre los Derechos Lingüísticos y la diversidad cultural | Informes internos generados por la unidad responsable | Interés de servidores públicos en las capacitaciones | Instituto Municipal de Lenguas Indígenas |
| COMPONENTE 3 | Cultura de los pueblos indígenas promovida | Porcentaje de actividades de promoción a la cultura de los pueblos indígenas realizadas | Informes internos generados por la unidad responsable | Las condiciones de salud y gobernabilidad en el municipio son favorables | Instituto Municipal de Lenguas Indígenas |
| ACTIVIDAD 3.1 | Realización de ferias culturales entorno a las lenguas indígenas | Porcentaje de ferias culturales entorno a las lenguas indígenas realizadas | Informes internos generados por el área operativa responsable | Las condiciones de salud y gobernabilidad en el municipio son favorables | Instituto Municipal de Lenguas Indígenas |
| ACTIVIDAD 3.2 | Actividades culturales donde los pueblos indígenas expongan su música, danza, gastronomía, y otras prácticas culturales | Porcentaje de actividades culturales donde los pueblos indígenas expongan su música, danza, gastronomía, y otras prácticas culturales realizadas | Informes internos generados por el área operativa responsable | Las condiciones de movilidad en el municipio son favorables | Instituto Municipal de Lenguas Indígenas |
| ACTIVIDAD 3.3 | Realización de paisajes lingüísticos en lenguas indígenas | Porcentaje de acciones para la realización de paisajes lingüísticos implementadas | Informes internos generados por el área operativa responsable | La población se interesa por los paisajes lingüísticos | Instituto Municipal de Lenguas Indígenas |
| COMPONENTE 4 | Infraestructura de servicios básicos de los pueblos indígenas construida y ampliada | Porcentaje de Infraestructura de servicios básicos de los pueblos indígenas construida y ampliada | Informes internos generados por el área operativa responsable | La población se interesa en mejorar la infraestructura y servicios básicos | Secretaría de Obras |
| ACTIVIDAD 4.1 | Elaboración de un diagnóstico sobre infraestructura de servicios básicos | Porcentaje de diagnóstico elaborado sobre infraestructura de servicios básicos | Informes internos generados por el área operativa responsable | La población se interesa en mejorar la infraestructura y servicios básicos | Secretaría de Obras |
| ACTIVIDAD 4.2 | Construcción de obras de infraestructura de servicios básicos | Porcentaje de construcción de obras de infraestructura de servicios básicos | Informes internos generados por el área operativa responsable | La población se interesa en mejorar la infraestructura y servicios básicos | Secretaría de Obras |

MATRIZ DE INDICADORES PARA RESULTADOS

| Datos de identificación del programa | | | | | |
|--|---|---|---|--|------------------------|
| Número y nombre del programa presupuestario | | Ejercicio fiscal | | Unidad Responsable | |
| 30. Sistema de jubilación y pensión eficiente | | 2023 | | Dirección de Pensiones | |
| NIVEL | RESUMEN NARRATIVO | NOMBRE DEL INDICADOR | MEDIOS DE VERIFICACIÓN | SUPUESTOS | RESPONSABLE |
| FIN | Contribuir a la mejora de la calidad de vida de las personas jubiladas y pensionadas, mediante el pago oportuno con los recursos disponibles. | Porcentaje de acciones para la mejora de la calidad de vida de las personas jubiladas y pensionadas | Informes internos generados por la unidad responsable | Los beneficiarios cumplen con los requisitos necesarios para los trámites | Dirección de Pensiones |
| PROPÓSITO | Las personas jubiladas y pensionadas, reciben de manera oportuna su jubilación o pensión | Porcentaje de personas beneficiadas | Informes internos generados por la unidad responsable | Los beneficiarios cumplen con los requisitos necesarios para los trámites | Dirección de Pensiones |
| COMPONENTE 1 | Sistema de jubilación y pensión eficiente | Porcentaje de personas con una jubilación o pensión beneficiadas | Informes internos generados por la unidad responsable | Los beneficiarios cumplen con los requisitos necesarios para los trámites | Dirección de Pensiones |
| ACTIVIDAD 1.1 | Realización de pagos de pensiones oportunos | Porcentaje de pensiones pagadas | Informes internos generados por el área operativa responsable | Los beneficiarios cumplen con los requisitos necesarios para el pago | Dirección de Pensiones |
| ACTIVIDAD 1.2 | Realización de pagos de jubilaciones oportunos | Porcentaje de jubilaciones pagadas | Informes internos generados por el área operativa responsable | Los beneficiarios cumplen con los requisitos necesarios para el pago | Dirección de Pensiones |
| COMPONENTE 2 | Otorgamiento de pagos de marcha y préstamos a corto plazo realizado | Porcentaje de personas con un pago de marcha o préstamo a corto plazo beneficiadas | Informes internos generados por la unidad responsable | Los beneficiarios cumplen con los requisitos necesarios para los trámites | Dirección de Pensiones |
| ACTIVIDAD 2.1 | Pago por concepto de gastos de funeral (pago de marcha) | Porcentaje de pagos de marcha realizados | Informes internos generados por el área operativa responsable | Los beneficiarios cumplen con los requisitos necesarios para el pago | Dirección de Pensiones |
| ACTIVIDAD 2.2 | Otorgamiento de préstamos a corto plazo | Porcentaje de préstamos a corto plazo otorgados | Informes internos generados por el área operativa responsable | Los beneficiarios cumplen con los requisitos necesarios para el trámite del préstamo | Dirección de Pensiones |

MATRIZ DE INDICADORES PARA RESULTADOS

| Datos de identificación del programa | | | | | |
|---|--|---|--|--|-------------------------|
| Número y nombre del programa presupuestario | | Ejercicio fiscal | Unidad Responsable | | |
| 31. Gobierno Transparente | | 2023 | Unidad de Transparencia | | |
| NIVEL | RESUMEN NARRATIVO | NOMBRE DEL INDICADOR | MEDIOS DE VERIFICACIÓN | SUPUESTOS | RESPONSABLE |
| FIN | Contribuir a la transparencia y el gobierno abierto. | Cumplimiento de las obligaciones de transparencia | Verificación anual | El municipio de Oaxaca de Juárez es sujeto de análisis como Sujeto Obligado por instancias estatales y federales en materia de transparencia. | Unidad de Transparencia |
| PROPÓSITO | La población se beneficia con la publicación de obligaciones de transparencia en la Plataforma Nacional de Transparencia (PNT), Portal de Transparencia y de Gobierno Abierto. | Cumplimiento de las Obligaciones de Transparencia | Publicación de Obligaciones de los Artículos 70, 71, 30 de la Ley General de Transparencia en la Plataforma Nacional de Transparencia, en el portal institucional y de gobierno abierto del Municipio de Oaxaca de Juárez. | El Órgano Garante de Acceso a la Información Pública, Transparencia, Protección de Datos Personales y Buen Gobierno del Estado de Oaxaca (OGAIPO) y en Instituto Nacional de Transparencia (INA) realizan las verificaciones correspondientes. | Unidad de Transparencia |
| COMPONENTE 1 | Normatividad en materia de Transparencia fortalecida | Porcentaje de acciones normatividad en materia de Transparencia realizadas | Informes internos generados por las unidades responsables | Se cuenta con la información necesaria para realizar las actividades | Unidad de Transparencia |
| ACTIVIDAD 1.1 | Elaboración de Propuesta de actualización al reglamento interno de la Unidad de Transparencia Municipal vigente. | Porcentaje de acciones para la actualización al reglamento interno municipal vigente de la Unidad de Transparencia realizadas | Propuesta de actualización al reglamento interno municipal vigente de la Unidad de Transparencia | Se cuenta con la información necesaria para realizar las actividades | Unidad de Transparencia |
| ACTIVIDAD 1.2 | Actualización y difusión del Portal de Gobierno Abierto | Porcentaje del avance de actualización en el portal electrónico | Informes internos generados por el área operativa responsable | La ciudadanía cuenta con un medio electrónico que contiene información de interés público | Unidad de Transparencia |
| COMPONENTE 2 | Acceso fácil y oportuno a la información pública realizada | Porcentaje de acciones de acceso fácil y oportuno de la información pública realizadas | Informes internos generados por la unidad responsable | Las condiciones técnicas para el desarrollo de las actividades son favorables | Unidad de Transparencia |
| ACTIVIDAD 2.1 | Promoción y difusión del Derecho de Acceso a la Información y Protección de Datos Personales basada en los criterios que establece la normatividad en la materia | Porcentaje de acciones de promoción para la protección de datos personales realizadas | Informes internos generados por el área operativa responsable | Hay interés de las dependencias y entidades por la protección de datos personales | Unidad de Transparencia |
| ACTIVIDAD 2.2 | Atención a solicitudes de acceso a la información, de derechos ARCOP y Recursos de Revisión. | Porcentaje de solicitudes de acceso a la información, de derechos ARCOP y Recursos de Revisión atendidas | Informes internos generados por el área operativa responsable | La ciudadanía presenta solicitudes de acceso a la información | Unidad de Transparencia |

MATRIZ DE INDICADORES PARA RESULTADOS

| Datos de identificación del programa | | | | | |
|---|---|---|---|---|-------------------------|
| Número y nombre del programa presupuestario | | Ejercicio fiscal | Unidad Responsable | | |
| 31. Gobierno Transparente | | 2023 | Unidad de Transparencia | | |
| NIVEL | RESUMEN NARRATIVO | NOMBRE DEL INDICADOR | MEDIOS DE VERIFICACIÓN | SUPUESTOS | RESPONSABLE |
| ACTIVIDAD 2.3 | Capacitación al funcionariado municipal en materia de transparencia, acceso a la información y protección de datos personales | Porcentaje de servidoras y servidores municipales capacitados | Informes internos generados por el área operativa responsable Listas de asistencia | Hay interés de las y los servidores municipales en acudir a las capacitaciones | Unidad de Transparencia |
| ACTIVIDAD 2.4 | Cumplimiento de obligaciones de transparencia | Porcentaje de cumplimiento de las obligaciones de transparencia realizado | Informes internos generados por el área operativa responsable | Hay interés de las dependencias y entidades por cumplir con las obligaciones de transparencia | Unidad de Transparencia |

SOLO PARA CONSULTA

ANEXO 5.2
CÉDULAS DE PROGRAMAS
PRESUPUESTARIOS

SOLO PARA CONSULTA



FICHA DEL PROGRAMA

| | |
|--|--|
| PROGRAMA: POR UNA ECONOMÍA PRÓSPERA | |
| POBLACION POTENCIAL: | HABITANTES DEL MUNICIPIO HOMBRES: 125,852 MUJERES: 145,103 TOTAL: 270,955 |
| POBLACION OBJETIVO: | HABITANTES DEL MUNICIPIO HOMBRES: 55,620 MUJERES: 64,514 TOTAL: 120,134 |
| UR RESPONSABLE DEL PROGRAMA: | Secretaría de Desarrollo Económico |
| VINCULACIÓN PMD | |
| EJE: | 1. OAXACA DE JUÁREZ, PRÓSPERO Y CON FUTURO |
| OBJETIVOS: | 1.1 Generar las condiciones que impulsen el acceso a un empleo digno y bien remunerado. 1.2 Impulsar las actividades económicas del municipio de Oaxaca de Juárez para promover un crecimiento sostenible con responsabilidad social que mejore la calidad de vida de la población. 1.4 Impulsar la economía social y solidaria que contribuya al desarrollo económico en beneficio de la población del municipio de Oaxaca de Juárez. |
| VINCULACIÓN OBJETIVOS DEL DESARROLLO SOSTENIBLE | |
| OBJETIVO: | ODS 8. Trabajo decente y Crecimiento Económico |
| VINCULACIÓN SECTORIAL | |
| SECTOR: | Económico |
| CLASIFICACIÓN FUNCIONAL | |
| FINALIDAD: | 3. DESARROLLO ECONÓMICO |
| FUNCIÓN: | 3.1 ASUNTOS ECONÓMICOS, COMERCIALES Y LABORALES EN GENERAL |
| SUBFUNCIÓN: | 3.1.1 ASUNTOS ECONÓMICOS Y COMERCIALES EN GENERAL |
| CLASIFICACIÓN PROGRAMÁTICA CONAC | |
| TIPOLOGÍA: | 1. PROGRAMAS |
| SUBTIPOLOGÍA: | 1.2. DESEMPEÑO DE LAS FUNCIONES |
| CLASIFICACIÓN TIPOLOGÍA: | 1.2.F. PROMOCIÓN Y FOMENTO |
| DENOMINACIÓN | |
| UR RESPONSABLE DEL PROGRAMA | Secretaría de Desarrollo Económico |
| UR'S PARTICIPANTES | |
| COMPONENTE 1: | Programas y apoyos en materia económica gestionados |
| COMPONENTE 2: | Estrategias para la vinculación laboral realizadas |
| COMPONENTE 3: | Estrategias de promoción económica y laboral implementadas |
| COMPONENTE 4: | Programas de seguimiento económico realizados |
| COMPONENTE 5: | Convenios de colaboración para el impulso de la economía social y solidaria entre empresas y centros educativos, formalizados |
| COMPONENTE 6: | Trámites de apertura, formalización y cierre de negocios agilizados |

FICHA DEL PROGRAMA

| | | | | |
|--|---|-------------------------|---|---|
| POBLACION POTENCIAL: | PROGRAMA: MUNICIPIO TURÍSTICO | HOMBRES: 125,852 | MUJERES: 145,103 | TOTAL: 270,955 |
| POBLACION OBJETIVO: | HABITANTES DEL MUNICIPIO | HOMBRES: 125,852 | MUJERES: 145,103 | TOTAL: 270,955 |
| UR RESPONSABLE DEL PROGRAMA: | Secretaría de Fomento Turístico | | | |
| VINCULACIÓN PMD | | | | |
| EJE: | 1. OAXACA DE JUÁREZ, PRÓSPERO Y CON FUTURO 1.1 Generar las condiciones que impulsen el acceso a un empleo digno y bien remunerado. | | | |
| OBJETIVO: | 1.3 Impulsar las actividades del sector turístico dentro del municipio de Oaxaca de Juárez para crear empleos con criterios de competitividad y sustentabilidad, además de beneficiar a la economía local de manera sostenible y sustentable. | | | |
| VINCULACIÓN OBJETIVOS DEL DESARROLLO SOSTENIBLE | | | | |
| OBJETIVO: | ODS 8. Trabajo decente y Crecimiento Económico | | | |
| VINCULACIÓN SECTORIAL | | | | |
| SECTOR: | Turismo | | | |
| CLASIFICACIÓN FUNCIONAL | | | CLASIFICACIÓN PROGRAMÁTICA CONAC | |
| FINALIDAD: | 3. DESARROLLO ECONÓMICO | TIPOLOGÍA: | 1. PROGRAMAS | |
| FUNCIÓN: | 3.7 TURISMO | SUBTIPOLOGÍA: | 1.2. DESEMPEÑO DE LAS FUNCIONES | |
| SUBFUNCIÓN: | 3.7.1 TURISMO | CLASIFICACION | 1.2.F. PROMOCIÓN Y FOMENTO | |
| | | TIPOLOGÍA: | 1.2.F. PROMOCIÓN Y FOMENTO | |
| DENOMINACIÓN | | | | UR'S PARTICIPANTES |
| UR RESPONSABLE DEL PROGRAMA | Secretaría de Fomento Turístico | | | |
| COMPONENTE 1: | Programas que incentiven el turismo en el municipio desarrollados | | | Secretaría de Fomento Turístico |
| COMPONENTE 2: | Posicionamiento del municipio a nivel nacional e internacional mejorado | | | Secretaría de Fomento Turístico/Secretaría de Desarrollo Económico |
| COMPONENTE 3: | Zonas turísticas y prestadores de servicios turísticos fortalecidos | | | Secretaría de Fomento Turístico/Secretaría de Medio Ambiente y Cambio Climático |
| COMPONENTE 4: | Turismo sostenible e inclusivo impulsado | | | Secretaría de Fomento Turístico/DIF |

FICHA DEL PROGRAMA

| | | | | | | |
|--|--------------------------|---|---------|-----------------|---------|-----------------------|
| PROGRAMA: MERCADOS PÚBLICOS SOSTENIBLES | | | | | | |
| POBLACION POTENCIAL: | HABITANTES DEL MUNICIPIO | HOMBRES: | 125,852 | MUJERES: | 145,103 | TOTAL: 270,955 |
| POBLACION OBJETIVO: | HABITANTES DEL MUNICIPIO | HOMBRES: | 125,852 | MUJERES: | 145,103 | TOTAL: 270,955 |
| UR RESPONSABLE DEL PROGRAMA: | | Secretaría de Desarrollo Económico | | | | |

| VINCULACIÓN PMD | | |
|---|---|---|
| EJE: | 5. INFRAESTRUCTURA FÍSICA Y DESARROLLO URBANO (ODS 6, 9, 11) | |
| OBJETIVO: | 5.3 Mejorar la infraestructura y los servicios que ofrecen los mercados públicos del municipio. (ODS 9) | |
| VINCULACIÓN OBJETIVOS DEL DESARROLLO SOSTENIBLE | | |
| OBJETIVO: | ODS 9. Industria, Innovación e Infraestructura | |
| VINCULACIÓN SECTORIAL | | |
| SECTOR: | Desarrollo urbano, económico | |
| CLASIFICACIÓN FUNCIONAL | | CLASIFICACIÓN PROGRAMÁTICA CONAC |
| FINALIDAD: | 2. DESARROLLO SOCIAL | TIPOLOGÍA: 1. PROGRAMAS |
| FUNCIÓN: | 2.2 VIVIENDA Y SERVICIOS A LA COMUNIDAD | SUBTIPOLOGÍA: 1.2. DESEMPEÑO DE FUNCIONES |
| SUBFUNCIÓN: | 2.2.1 URBANIZACIÓN | TIPOLOGÍA: 1.2.E. PRESTACIÓN DE SERVICIOS PÚBLICOS |
| DENOMINACIÓN | | UR'S PARTICIPANTES |
| UR RESPONSABLE DEL PROGRAMA | Secretaría de Desarrollo Económico | |
| COMPONENTE 1: | Reactivación económica de los mercados públicos impulsada | Secretaría de Desarrollo Económico |
| COMPONENTE 2: | Vigilancia y seguridad en los mercados públicos fortalecidas | Secretaría de Seguridad Ciudadana, Movilidad y Protección Civil |
| COMPONENTE 3: | Normatividad para el buen funcionamiento de los mercados públicos actualizada | Secretaria de Gobierno |
| COMPONENTE 4: | Infraestructura en los mercados públicos mejorada y rehabilitada | Secretaría de Obra Pública y Desarrollo Urbano |
| COMPONENTE 5: | Acciones de saneamiento implementadas | Secretaría de Servicios Municipales/Secretaría de Gobierno |

FICHA DEL PROGRAMA

| | | | | |
|--|---|-------------------------|-------------------------|-----------------------|
| POBLACION POTENCIAL: | PROGRAMA: GOBIERNO PARTICIPATIVO | HOMBRES: 125,852 | MUJERES: 145,103 | TOTAL: 270,955 |
| POBLACION OBJETIVO: | HABITANTES DEL MUNICIPIO | HOMBRES: 125,852 | MUJERES: 145,103 | TOTAL: 270,955 |
| UR RESPONSABLE DEL PROGRAMA: Secretaría de Gobierno | | | | |

| VINCULACIÓN PMD | | |
|--|--|---|
| EJE: | 2. GOBERNABILIDAD DEMOCRÁTICA | |
| OBJETIVO: | 2.1 Construir mecanismos institucionales de organización y participación ciudadana que fomente la gobernabilidad en el municipio de Oaxaca de Juárez. 2.2 Construir confianza ciudadana a través de acciones de gobierno que permita mejorar la relación gobernante-gobernado. 2.4 Construir mecanismos institucionales para la resolución pacífica de conflictos entre gobierno y organizaciones sociales y comunitarias. | |
| VINCULACIÓN OBJETIVOS DEL DESARROLLO SOSTENIBLE | | |
| OBJETIVO: | ODS 16. Paz, Justicia e Instituciones Sólidas | |
| VINCULACIÓN SECTORIAL | | |
| SECTOR: | Gobernabilidad, Normatividad y Justicia | |
| CLASIFICACIÓN FUNCIONAL | CLASIFICACIÓN PROGRAMÁTICA CONAC | |
| FINALIDAD: 1 GOBIERNO | TIPOLOGÍA: 1. PROGRAMAS | |
| FUNCIÓN: 1.3 COORDINACIÓN DE LA POLÍTICA DE GOBIERNO | SUBTIPOLOGÍA: 1.2. DESEMPEÑO DE FUNCIONES | |
| SUBFUNCIÓN: 1.3.4 FUNCIÓN PÚBLICA | CLASIFICACIÓN: 1.2.G. REGULACIÓN Y SUPERVISIÓN | |
| | TIPOLOGÍA: | |
| DENOMINACIÓN | | |
| UR RESPONSABLE DEL PROGRAMA | Secretaria de Gobierno | |
| COMPONENTE 1: | Normatividad en materia de mecanismos institucionales y de participación ciudadana difundida y fortalecida | Instituto Municipal de Planeación/Consejería Jurídica/Secretaría de Gobierno/Coordinación de Comunicación Social/Instituto Municipal de la Mujer/Coordinación de Ciudad Educadora |
| COMPONENTE 2: | Atención a las necesidades de la ciudadanía mejorada | Secretaría de Gobierno/Instituto Municipal de Planeación/ Jefatura de Oficina de Presidencia (Secretaría Particular)/Tesorería Municipal/Secretaría municipal |
| COMPONENTE 3: | Información sobre la situación socio-política del municipio recopilada | Secretaría de Gobierno |

FICHA DEL PROGRAMA

| | | | | | | | |
|---|--------------------------|---------------------|---------|-----------------|---------|---------------|---------|
| PROGRAMA: DERECHOS HUMANOS EFECTIVOS | | | | | | | |
| POBLACION POTENCIAL: | HABITANTES DEL MUNICIPIO | HOMBRES: | 125,852 | MUJERES: | 145,103 | TOTAL: | 270,955 |
| POBLACION OBJETIVO: | HABITANTES DEL MUNICIPIO | HOMBRES: | 125,852 | MUJERES: | 145,103 | TOTAL: | 270,955 |
| UR RESPONSABLE DEL PROGRAMA: | | Consejería Jurídica | | | | | |

| VINCULACIÓN PMD | | | |
|---|--|----------------------------------|--|
| EJE: | 2. GOBERNABILIDAD DEMOCRÁTICA (ODS 16) | | |
| OBJETIVO: | 2.3 Garantizar una cultura de respeto a los derechos humanos de la ciudadanía que permita una convivencia armoniosa (ODS 16) | | |
| VINCULACIÓN OBJETIVOS DEL DESARROLLO SOSTENIBLE | | | |
| OBJETIVO: | ODS 16. Paz, Justicia e Instituciones Sólidas | | |
| VINCULACIÓN SECTORIAL | | | |
| SECTOR: | Normatividad y Justicia | | |
| CLASIFICACIÓN FUNCIONAL | | CLASIFICACIÓN PROGRAMÁTICA CONAC | |
| FINALIDAD: | 1 GOBIERNO | TIPOLOGÍA: | 1. PROGRAMAS |
| FUNCIÓN: | 1.2 JUSTICIA | SUBTIPOLOGÍA: | 1.2. DESEMPEÑO DE FUNCIONES |
| SUBFUNCIÓN: | 1.2.4 DERECHOS HUMANOS | CLASIFICACIÓN | 1.2.G. REGULACIÓN Y SUPERVISIÓN |
| | | TIPOLOGÍA: | |
| DENOMINACIÓN | | | UR'S PARTICIPANTES |
| UR RESPONSABLE DEL PROGRAMA | Consejería Jurídica | | |
| COMPONENTE 1: | Acciones de promoción para garantizar el respeto a los derechos humanos fortalecidas | | Consejería Jurídica/Secretaría de Gobierno/Coordinación de Comunicación Social/DIF |
| COMPONENTE 2: | Normatividad para garantizar el respeto a los derechos humanos actualizada | | Consejería Jurídica/Instituto Municipal de la Mujer |
| COMPONENTE 3: | Defensoría jurídica fortalecida | | Consejería Jurídica |

FICHA DEL PROGRAMA

| | | | | | | | |
|--|-----------------------------------|-----------------|---------|-----------------|---------|---------------|---------|
| PROGRAMA: PLANEACIÓN MUNICIPAL Y ZONA METROPOLITANA | | | | | | | |
| POBLACION POTENCIAL: | HABITANTES DEL MUNICIPIO | HOMBRES: | 125,852 | MUJERES: | 145,103 | TOTAL: | 270,955 |
| POBLACION OBJETIVO: | HABITANTES DEL MUNICIPIO | HOMBRES: | 125,852 | MUJERES: | 145,103 | TOTAL: | 270,955 |
| UR RESPONSABLE DEL PROGRAMA: | Instituto Municipal de Planeación | | | | | | |

| VINCULACIÓN PMD | | | |
|---|--|----------------------------------|---|
| EJE: | 10. GOBERNANZA METROPOLITANA | | |
| OBJETIVO: | 10.1 Contribuir en la conformación de una zona metropolitana ordenada y planificada, que mejore las condiciones de vida de sus habitantes. | | |
| VINCULACIÓN OBJETIVOS DEL DESARROLLO SOSTENIBLE | | | |
| OBJETIVO: | ODS 11. Ciudades y Comunidades Sostenibles | | |
| VINCULACIÓN SECTORIAL | | | |
| SECTOR: | Gobernanza metropolitana | | |
| CLASIFICACIÓN FUNCIONAL | | CLASIFICACIÓN PROGRAMÁTICA CONAC | |
| FINALIDAD: | 1. GOBIERNO | TIPOLOGÍA: | 1. PROGRAMAS |
| FUNCIÓN: | 1.3 COORDINACIÓN DE LA POLÍTICA DE GOBIERNO | SUBTIPOLOGÍA: | 1.2 DESEMPEÑO DE LAS FUNCIONES |
| SUBFUNCIÓN: | 1.3.9 OTROS | CLASIFICACIÓN | 1.2.P PLANEACIÓN, SEGUIMIENTO Y EVALUACIÓN DE POLÍTICAS |
| | | TIPOLOGÍA: | PÚBLICAS |
| DENOMINACIÓN | | | UR'S PARTICIPANTES |
| UR RESPONSABLE DEL PROGRAMA: | Instituto Municipal de Planeación | | |
| COMPONENTE 1: | Planeación estratégica municipal implementada | | Instituto Municipal de Planeación |
| COMPONENTE 2: | Planeación estratégica metropolitana implementada | | Instituto Municipal de Planeación/ Coordinación de Atención de Asuntos Metropolitanos/ Secretaría de Obras Públicas y Desarrollo Urbano |
| COMPONENTE 3: | Seguimiento y evaluación del desempeño implementados | | Instituto Municipal de Planeación |
| COMPONENTE 4: | Seguimiento del cumplimiento a la normatividad por parte de las áreas de la administración pública municipal realizada | | Secretaría Técnica/Secretaría de Gobierno |

FICHA DEL PROGRAMA

| | | | | | | | |
|-------------------------------------|---------------------------|-----------------|---------|-----------------|---------|---------------|---------|
| PROGRAMA: GOBIERNO HONRADO | | | | | | | |
| POBLACION POTENCIAL: | HABITANTES DEL MUNICIPIO | HOMBRES: | 125,852 | MUJERES: | 145,103 | TOTAL: | 270,955 |
| POBLACION OBJETIVO: | HABITANTES DEL MUNICIPIO | HOMBRES: | 125,852 | MUJERES: | 145,103 | TOTAL: | 270,955 |
| UR RESPONSABLE DEL PROGRAMA: | Órgano Interno de Control | | | | | | |

| VINCULACIÓN PMD | | | |
|---|--|----------------------------------|--|
| EJE: | 3. GOBIERNO ABIERTO, MODERNO Y EFICAZ (ODS 16) | | |
| OBJETIVO: | 3.1 Fortalecer los métodos, procesos y procedimientos para alinearlos a modelos de gestión para la innovación y a los cuerpos normativos de aplicación general. (ODS 16) | | |
| | 3.4 Combatir la corrupción en el gobierno municipal, mediante acciones coordinadas entre todos los niveles del funcionariado. (ODS 16) | | |
| | 3.5 Proteger el patrimonio, los intereses y ordenamientos del municipio, así como confirmar la legalidad de los actos y resoluciones de la autoridad. (ODS 16) | | |
| VINCULACIÓN OBJETIVOS DEL DESARROLLO SOSTENIBLE | | | |
| OBJETIVO: | ODS 16. Paz, Justicia e Instituciones Sólidas | | |
| VINCULACIÓN SECTORIAL | | | |
| SECTOR: | Control interno | | |
| CLASIFICACIÓN FUNCIONAL | | CLASIFICACIÓN PROGRAMÁTICA CONAC | |
| FINALIDAD: | 1. GOBIERNO | TIPOLOGÍA: | 1. PROGRAMAS |
| FUNCIÓN: | 1.8 OTROS SERVICIOS GENERALES | SUBTIPOLOGÍA: | 1.3 ADMINISTRATIVOS Y DE APOYO |
| SUBFUNCIÓN: | 1.8.5 OTROS | CLASIFICACIÓN | 1.3.O APOYO A LA FUNCIÓN PÚBLICA Y AL MEJORAMIENTO DE LA |
| | | TIPOLOGÍA: | GESTIÓN |
| DENOMINACIÓN | | | UR'S PARTICIPANTES |
| UR RESPONSABLE DEL PROGRAMA: | Órgano Interno de Control | | |
| COMPONENTE 1: | Estrategias de fiscalización, desarrollo administrativo integral, modernización y mejora de la gestión pública municipal implementadas. | | Órgano Interno de Control |
| COMPONENTE 2: | Instrumentos de rendición de cuentas implementados. | | Órgano Interno de Control |

FICHA DEL PROGRAMA

| | | | | | | | |
|---|---|-----------------|---------|-----------------|---------|---------------|---------|
| PROGRAMA: GOBIERNO INNOVADOR Y TECNOLÓGICO | | | | | | | |
| POBLACION POTENCIAL: | HABITANTES DEL MUNICIPIO | HOMBRES: | 125,852 | MUJERES: | 145,103 | TOTAL: | 270,955 |
| POBLACION OBJETIVO: | HABITANTES DEL MUNICIPIO QUE DISPONEN DE INTERNET | HOMBRES: | 55,620 | MUJERES: | 64,514 | TOTAL: | 120,134 |
| UR RESPONSABLE DEL PROGRAMA: | Dirección de Sistemas de Información | | | | | | |

| VINCULACIÓN PMD | | | |
|---|---|----------------------------------|--|
| EJE: | 3. GOBIERNO ABIERTO, MODERNO Y EFICAZ (ODS 16) | | |
| OBJETIVO: | 3.1 Fortalecer los métodos, procesos y procedimientos para alinearlos a modelos de gestión para la innovación y a los cuerpos normativos de aplicación general. | | |
| VINCULACIÓN OBJETIVOS DEL DESARROLLO SOSTENIBLE | | | |
| OBJETIVO: | ODS 16. Paz, Justicia e Instituciones Sólidas | | |
| VINCULACIÓN SECTORIAL | | | |
| SECTOR: | Gobernabilidad y Tecnología | | |
| CLASIFICACIÓN FUNCIONAL | | CLASIFICACIÓN PROGRAMÁTICA CONAC | |
| FINALIDAD: | 3. DESARROLLO ECONÓMICO | TIPOLOGÍA: | 1. PROGRAMAS |
| FUNCIÓN: | 3.8 CIENCIA, TECNOLOGÍA E INNOVACIÓN | SUBTIPOLOGÍA: | 1.2 DESEMPEÑO DE LAS FUNCIONES |
| SUBFUNCIÓN: | 3.8.3 SERVICIOS CIENTÍFICOS Y TECNOLÓGICOS | CLASIFICACIÓN TIPOLOGÍA: | 1.2.E PRESTACIÓN DE SERVICIOS PÚBLICOS |
| DENOMINACIÓN | | UR'S PARTICIPANTES | |
| UR RESPONSABLE DEL PROGRAMA: | Dirección de Sistemas de Información | | |
| COMPONENTE 1: | Labores administrativas de las dependencias y entidades municipales eficientes | | Secretaría de Recursos Humanos y Materiales, Coordinación de Comunicación social, dependencias y entidades (excepto Unidad de Transparencia y Consejería Jurídica) |
| COMPONENTE 2: | Bienes y servicios de tecnologías de la información y telecomunicaciones de la administración pública municipal optimizados | | Dirección de Sistemas de Información |
| COMPONENTE 3: | Gestión gubernamental y tiempos de resolución de trámites y servicios mejorados | | Secretaría Técnica |

FICHA DEL PROGRAMA

| | | | | | | |
|--|--------------------------|---------------------|---------|-----------------|---------|-----------------------|
| PROGRAMA: FINANZAS PÚBLICAS SANAS | | | | | | |
| POBLACION POTENCIAL: | HABITANTES DEL MUNICIPIO | HOMBRES: | 125,852 | MUJERES: | 145,103 | TOTAL: 270,955 |
| POBLACION OBJETIVO: | HABITANTES DEL MUNICIPIO | HOMBRES: | 125,852 | MUJERES: | 145,103 | TOTAL: 270,955 |
| UR RESPONSABLE DEL PROGRAMA: | | Tesorería Municipal | | | | |

| VINCULACIÓN PMD | | |
|---|--|--|
| EJE: | 3. GOBIERNO ABIERTO, MODERNO Y EFICAZ | |
| OBJETIVO: | 3.2 Ejercer con eficacia y transparencia los recursos financieros del municipio;, robustecer la hacienda pública, aumentar el patrimonio y mejorar la calidad del gasto público. | |
| VINCULACIÓN OBJETIVOS DEL DESARROLLO SOSTENIBLE | | |
| OBJETIVO: | ODS 16. Paz, Justicia e Instituciones Sólidas | |
| VINCULACIÓN SECTORIAL | | |
| SECTOR: | Administración y Finanzas | |
| CLASIFICACIÓN FUNCIONAL | | CLASIFICACIÓN PROGRAMÁTICA CONAC |
| FINALIDAD: | 1. GOBIERNO | TIPOLOGÍA: 1. PROGRAMAS |
| FUNCIÓN: | 1.5 ASUNTOS FINANCIEROS Y HACENDARIOS | SUBTIPOLOGÍA: 1.3. ADMINISTRATIVOS Y DE APOYO |
| SUBFUNCIÓN: | 1.5.1 ASUNTOS FINANCIEROS | CLASIFICACIÓN 1.3.M. APOYO AL PROCESO PRESUPUESARIO Y PARA MEJORAR LA TIPOLOGÍA: EFICIENCIA INSTITUCIONAL |
| DENOMINACIÓN | | UR'S PARTICIPANTES |
| UR RESPONSABLE DEL PROGRAMA | Tesorería Municipal | |
| COMPONENTE 1: | Acciones para llevar a cabo el seguimiento, fiscalización y recaudación de los Ingresos Municipales implementadas | Tesorería Municipal |
| COMPONENTE 2: | Acciones para llevar a cabo la planeación, programación y pago de los diversos compromisos presupuestales con base en los Lineamientos del Gasto vigentes y normatividad federal aplicable implementadas | Tesorería Municipal |
| COMPONENTE 3: | Acciones para llevar a cabo la implementación del sistema de contabilidad gubernamental, seguimiento del equilibrio presupuestal y uso eficaz de los recursos económicos implementadas | Tesorería Municipal |

FICHA DEL PROGRAMA

| | | | | | | | |
|-----------------------------------|--|-----------------|---------|-----------------|---------|---------------|---------|
| PROGRAMA: MUNICIPIO SEGURO | | | | | | | |
| POBLACION POTENCIAL: | HABITANTES DEL MUNICIPIO | HOMBRES: | 125,852 | MUJERES: | 145,103 | TOTAL: | 270,955 |
| POBLACION OBJETIVO: | HABITANTES DEL MUNICIPIO | HOMBRES: | 125,852 | MUJERES: | 145,103 | TOTAL: | 270,955 |
| UR RESPONSABLE DEL | Secretaría de Seguridad Ciudadana, Movilidad y Protección Civil | | | | | | |

| VINCULACIÓN PMD | | |
|--|---|---|
| EJE: | 4. Paz y Seguridad con Justicia | |
| OBJETIVO: | 4.1 Crear un ambiente seguro, armónico y de paz social, mediante el fortalecimiento institucional y la participación ciudadana, para disminuir el índice de delitos y las faltas administrativas municipales. | |
| VINCULACIÓN OBJETIVOS DEL DESARROLLO SOSTENIBLE | | |
| ODS: | ODS 16. Paz, Justicia e Instituciones Sólidas | |
| VINCULACIÓN SECTORIAL | | |
| SECTOR: | Seguridad | |
| CLASIFICACIÓN FUNCIONAL | CLASIFICACIÓN PROGRAMÁTICA CONAC | |
| FINALIDAD: 1. GOBIERNO | TIPOLOGÍA: | 1. PROGRAMAS |
| FUNCIÓN: 1.7 ASUNTOS DE ORDEN PÚBLICO Y DE SEGURIDAD INTERIOR | SUBTIPOLOGÍA: | 1.2. DESEMPEÑO DE LAS FUNCIONES |
| SUBFUNCIÓN: 1.7.1 POLICÍA | CLASIFICACIÓN TIPOLOGÍA: | 1.2.E. PRESTACIÓN DE SERVICIOS PÚBLICOS |
| DENOMINACIÓN | | UR'S PARTICIPANTES |
| UR RESPONSABLE DEL PROGRAMA | Secretaría de Seguridad Ciudadana, Movilidad y Protección Civil | |
| COMPONENTE 1: | Modelo de proximidad implementado | Secretaría de Seguridad Ciudadana, Movilidad y Protección Civil |
| COMPONENTE 2: | Capacitación a la ciudadanía en temas de prevención del delito realizada | Secretaría de Seguridad Ciudadana, Movilidad y Protección Civil |
| COMPONENTE 3: | Servicio profesional de carrera policial gestionado | Secretaría de Seguridad Ciudadana, Movilidad y Protección Civil |
| COMPONENTE 4: | Equipamiento policiaco entregado | Secretaria de Recursos Humanos y Materiales |
| COMPONENTE 5: | Programa de incentivos al personal de seguridad ciudadana aplicado | Secretaría de Seguridad Ciudadana, Movilidad y Protección Civil |
| COMPONENTE 6: | Movilidad eficiente y segura optimizada | Secretaría de Seguridad Ciudadana, Movilidad y Protección Civil |
| COMPONENTE 7: | Cultura de paz impulsada | Alcaldía Cívica Municipal |

FICHA DEL PROGRAMA

| | | | | | | | |
|--|--|-----------------|---------|-----------------|---------|---------------|---------|
| PROGRAMA: PREVENCIÓN DE DESASTRES | | | | | | | |
| POBLACION POTENCIAL: | HABITANTES DEL MUNICIPIO | HOMBRES: | 125,852 | MUJERES: | 145,103 | TOTAL: | 270,955 |
| POBLACION OBJETIVO: | HABITANTES DEL MUNICIPIO | HOMBRES: | 125,852 | MUJERES: | 145,103 | TOTAL: | 270,955 |
| UR RESPONSABLE DEL | Secretaría de Seguridad Ciudadana, Movilidad y Protección Civil | | | | | | |

| VINCULACIÓN PMD | | | |
|---|--|--|---|
| EJE: | 4. Paz y Seguridad con Justicia | | |
| OBJETIVO: | 4.3 Proteger a la ciudadanía y su entorno brindando atención oportuna ante situaciones de riesgo, emergencia y contingencia. | | |
| VINCULACIÓN OBJETIVOS DEL DESARROLLO SOSTENIBLE | | | |
| ODS: | ODS 11. Ciudades y Comunidades Sostenibles | | |
| VINCULACIÓN SECTORIAL | | | |
| SECTOR: | Protección civil | | |
| CLASIFICACIÓN FUNCIONAL | | CLASIFICACIÓN PROGRAMÁTICA CONAC | |
| FINALIDAD: | 1. GOBIERNO | TIPOLOGÍA: | 1. PROGRAMAS |
| FUNCIÓN: | 1.7 ASUNTOS DE ORDEN PÚBLICO Y DE SEGURIDAD INTERIOR | SUBTIPOLOGÍA: | 1.2. DESEMPEÑO DE LAS FUNCIONES |
| SUBFUNCIÓN: | 1.7.2 PROTECCIÓN CIVIL | CLASIFICACIÓN TIPOLOGÍA: | 1.2.E. PRESTACIÓN DE SERVICIOS PÚBLICOS |
| DENOMINACIÓN | | UR'S PARTICIPANTES | |
| UR RESPONSABLE DEL PROGRAMA | Secretaría de Seguridad Ciudadana, Movilidad y Protección Civil | | |
| COMPONENTE 1: | Atlas de riesgos actualizado y publicado | Instituto Municipal de Planeación/ Secretaría de Seguridad Ciudadana, Movilidad y Protección Civil | |
| COMPONENTE 2: | Prevención de riesgos realizada | Secretaría de Seguridad Ciudadana, Movilidad y Protección Civil | |
| COMPONENTE 3: | Emergencias por riesgos, siniestros o desastres atendidas | Secretaría de Seguridad Ciudadana, Movilidad y Protección Civil | |

FICHA DEL PROGRAMA

| | | | | | | | |
|--|---|-----------------|---------|-----------------|---------|---------------|---------|
| PROGRAMA: INFRAESTRUCTURA Y EQUIPAMIENTO URBANO | | | | | | | |
| POBLACION POTENCIAL: | HABITANTES DEL MUNICIPIO | HOMBRES: | 125,852 | MUJERES: | 145,103 | TOTAL: | 270,955 |
| POBLACION OBJETIVO: | HABITANTES DEL MUNICIPIO | HOMBRES: | 125,852 | MUJERES: | 145,103 | TOTAL: | 270,955 |
| UR RESPONSABLE DEL | Secretaría de Obras Públicas y Desarrollo Urbano | | | | | | |

| VINCULACIÓN PMD | | |
|--|---|---|
| EJE: | 5. INFRAESTRUCTURA FÍSICA Y DESARROLLO URBANO | |
| OBJETIVO: | 5.5 Impulsar el desarrollo de la obra pública municipal con criterios de eficacia, eficiencia, transparencia, rendición de cuentas y perspectiva de género. | |
| VINCULACIÓN OBJETIVOS DEL DESARROLLO SOSTENIBLE | | |
| ODS: | ODS 11. Ciudades y Comunidades Sostenibles | |
| VINCULACIÓN SECTORIAL | | |
| SECTOR: | SERVICIOS MUNICIPALES | |
| CLASIFICACIÓN FUNCIONAL | CLASIFICACIÓN PROGRAMÁTICA CONAC | |
| FINALIDAD: 2.DESARROLLO SOCIAL | TIPOLOGÍA: | 1. PROGRAMAS |
| FUNCIÓN: 2.2. VIVIENDA Y SERVICIOS A LA COMUNIDAD | SUBTIPOLOGÍA: | 1.2. DESEMPEÑO DE LAS FUNCIONES |
| SUBFUNCIÓN: 2.2.1. URBANIZACIÓN | CLASIFICACIÓN | 1.2.E. PRESTACIÓN DE SERVICIOS PÚBLICOS |
| | TIPOLOGÍA: | |
| DENOMINACIÓN | | UR'S PARTICIPANTES |
| UR RESPONSABLE DEL PROGRAMA | Secretaría de Obras Públicas y Desarrollo Urbano | |
| COMPONENTE 1: | Programa eficaz de gestión de residuos sólidos implementado | Secretaría de Servicios Municipales / Secretaría de Medio Ambiente y Cambio Climático |
| COMPONENTE 2: | Espacios publicos rehabilitados | Secretaría de Obras Públicas y Desarrollo Urbano |
| COMPONENTE 3: | Normas técnicas y disposiciones de regulación de asentamientos urbanos implementadas | Secretaría de Obras Públicas y Desarrollo Urbano |
| COMPONENTE 4: | Programa "Regularización de la tenencia de la tierra" implementado | Consejería Jurídica/Secretaría de Obras Públicas y Desarrollo Urbano |
| COMPONENTE 5: | Conservación de vialidades efectuada | Secretaría de Obras Públicas y Desarrollo Urbano |
| COMPONENTE 6: | Panteones municipales con mantenimiento de las instalaciones, mejorados | Secretaría de Servicios Municipales |

FICHA DEL PROGRAMA

| | | | | | | | |
|-------------------------------------|-------------------------------------|-----------------|---------|-----------------|---------|---------------|---------|
| PROGRAMA: IDENTIDAD CULTURAL | | | | | | | |
| POBLACION POTENCIAL: | HABITANTES DEL MUNICIPIO | HOMBRES: | 125,852 | MUJERES: | 145,103 | TOTAL: | 270,955 |
| POBLACION OBJETIVO: | HABITANTES DEL MUNICIPIO | HOMBRES: | 125,852 | MUJERES: | 145,103 | TOTAL: | 270,955 |
| UR RESPONSABLE DEL | Secretaría de Arte y Cultura | | | | | | |

| VINCULACIÓN PMD | | |
|--|---|---|
| EJE: | 7. Ciudad Educadora | |
| OBJETIVO: | 7.4 Promover la cultura y el arte como medios de cohesión social. | |
| VINCULACIÓN OBJETIVOS DEL DESARROLLO SOSTENIBLE | | |
| ODS: | ODS 4. Educación de calidad | |
| VINCULACIÓN SECTORIAL | | |
| SECTOR: | Cultura | |
| CLASIFICACIÓN FUNCIONAL | CLASIFICACIÓN PROGRAMÁTICA CONAC | |
| FINALIDAD: 2.DESARROLLO SOCIAL | TIPOLOGÍA: | 1. PROGRAMAS |
| FUNCIÓN: 2.4. RECREACION, CULTURA Y OTRAS MANIFESTACIONES SOCIALES | SUBTIPOLOGÍA: | 1.2. DESEMPEÑO DE LAS FUNCIONES |
| SUBFUNCIÓN: 2.4.2 Cultura | CLASIFICACIÓN | 1.2.E. PRESTACIÓN DE SERVICIOS PÚBLICOS |
| | TIPOLOGÍA: | |
| DENOMINACIÓN | | UR'S PARTICIPANTES |
| UR RESPONSABLE DEL PROGRAMA | Secretaría de Arte y Cultura | |
| COMPONENTE 1: | Actividades artísticas y culturales desarrolladas | Secretaría de Arte y Cultura |
| COMPONENTE 2: | Reconocimiento y promoción de la diversidad cultural de Oaxaca de Juárez realizadas | Secretaría de Arte y Cultura |
| COMPONENTE 3: | Programa de formación cultural implementado | Secretaría de Arte y Cultura |

FICHA DEL PROGRAMA

| | | | | | | |
|---|--------------------------|-----------------|---------|-----------------|---------|-----------------------|
| PROGRAMA: EDUCACIÓN PARA TODAS Y TODOS | | | | | | |
| POBLACION POTENCIAL: | HABITANTES DEL MUNICIPIO | HOMBRES: | 125,852 | MUJERES: | 145,103 | TOTAL: 270,955 |
| POBLACION OBJETIVO: | HABITANTES DEL MUNICIPIO | HOMBRES: | 125,852 | MUJERES: | 145,103 | TOTAL: 270,955 |
| UR RESPONSABLE DEL PROGRAMA: Secretaria de Bienestar Municipal | | | | | | |

| VINCULACIÓN PMD | | |
|---|--|--|
| EJE: | 7. Ciudad Educadora | |
| OBJETIVO: | 7.3 Impulsar en el municipio una educación transformadora. | |
| VINCULACIÓN OBJETIVOS DEL DESARROLLO SOSTENIBLE | | |
| ODS: | ODS 4. Educación de calidad | |
| VINCULACIÓN SECTORIAL | | |
| SECTOR: | Educación | |
| CLASIFICACIÓN FUNCIONAL | CLASIFICACIÓN PROGRAMÁTICA CONAC | |
| FINALIDAD: 2.DESARROLLO SOCIAL | TIPOLOGÍA: | 1. PROGRAMAS |
| FUNCIÓN: 2.5. EDUCACIÓN | SUBTIPOLOGÍA: | 1.2. DESEMPEÑO DE LAS FUNCIONES |
| SUBFUNCIÓN: 2.5.6 Otros Servicios Educativos y Actividades Inherentes | CLASIFICACIÓN | 1.2.E. PRESTACIÓN DE SERVICIOS PÚBLICOS |
| | TIPOLOGÍA: | |
| DENOMINACIÓN | | UR'S PARTICIPANTES |
| UR RESPONSABLE DEL PROGRAMA | Secretaria de Bienestar Municipal | |
| COMPONENTE 1: | Programas que benefician y fortalecen los planteles educativos públicos del municipio realizados | Secretaria de Bienestar Municipal |
| COMPONENTE 2: | Programa de alfabetización implementado | Coordinación de Ciudad Educadora / Secretaría de Bienestar Municipal |
| COMPONENTE 3: | Entrega de premios y reconocimientos realizada | Secretaria de Bienestar Municipal |

FICHA DEL PROGRAMA

| | | | | | | | |
|-------------------------------------|--|-----------------|---------|-----------------|---------|---------------|---------|
| PROGRAMA: IGUALDAD DE GÉNERO | | | | | | | |
| POBLACION POTENCIAL: | HABITANTES DEL MUNICIPIO | HOMBRES: | 125,852 | MUJERES: | 145,103 | TOTAL: | 270,955 |
| POBLACION OBJETIVO: | HABITANTES DEL MUNICIPIO | HOMBRES: | 125,852 | MUJERES: | 145,103 | TOTAL: | 270,955 |
| UR RESPONSABLE DEL | Instituto Municipal de la Mujer | | | | | | |

| VINCULACIÓN PMD | | |
|---|---|--|
| EJE: | 8. IGUALDAD Y EQUIDAD DE GÉNERO | |
| OBJETIVO: | 8.6 Coadyuvar a la erradicación de la discriminación y violencia contra niñas y mujeres, generando una cultura de respeto a sus derechos. | |
| VINCULACIÓN OBJETIVOS DEL DESARROLLO SOSTENIBLE | | |
| ODS: | ODS 5. Igualdad de género | |
| VINCULACIÓN SECTORIAL | | |
| SECTOR: | IGUALDAD DE GÉNERO | |
| CLASIFICACIÓN FUNCIONAL | CLASIFICACIÓN PROGRAMÁTICA CONAC | |
| FINALIDAD: 1 GOBIERNO | TIPOLOGÍA: | 1. PROGRAMAS |
| FUNCIÓN: 1.3 COORDINACIÓN DE LA POLÍTICA DE GOBIERNO | SUBTIPOLOGÍA: | 1.2. DESEMPEÑO DE LAS FUNCIONES |
| SUBFUNCIÓN: 1.3.4 FUNCIÓN PÚBLICA | CLASIFICACIÓN | 1.2.E. PRESTACIÓN DE SERVICIOS PÚBLICOS |
| | TIPOLOGÍA: | |
| DENOMINACIÓN | | UR'S PARTICIPANTES |
| UR RESPONSABLE DEL PROGRAMA | Instituto Municipal de la Mujer | |
| COMPONENTE 1: | Estrategia para una vida libre de violencia en razón de género implementada | Instituto Municipal de la Mujer |
| COMPONENTE 2: | Estrategias de políticas públicas para la Igualdad de género implementadas | Instituto Municipal de la Mujer/ Secretaría de Recursos Humanos y Materiales |
| COMPONENTE 3: | Estrategias para el desarrollo integral de las mujeres implementadas | Instituto Municipal de la Mujer |
| COMPONENTE 4: | Estrategias de transversalización de la perspectiva de género en el ámbito municipal implementadas | Instituto Municipal de la Mujer |

FICHA DEL PROGRAMA

| | | | | | | | |
|--------------------------------------|--|-----------------|---------|-----------------|---------|---------------|---------|
| PROGRAMA: POR UNA BUENA SALUD | | | | | | | |
| POBLACION POTENCIAL: | HABITANTES DEL MUNICIPIO | HOMBRES: | 125,852 | MUJERES: | 145,103 | TOTAL: | 270,955 |
| POBLACION OBJETIVO: | HABITANTES DEL MUNICIPIO | HOMBRES: | 125,852 | MUJERES: | 145,103 | TOTAL: | 270,955 |
| UR RESPONSABLE DEL | Secretaria de Bienestar Municipal | | | | | | |

| VINCULACIÓN PMD | |
|------------------|--|
| EJE: | 6. BIENESTAR Y DESARROLLO SOCIAL |
| OBJETIVO: | 6.2 Contribuir al cuidado de la salud física de la ciudadanía del municipio, para que puedan gozar de una mejor calidad de vida. |

| VINCULACIÓN OBJETIVOS DEL DESARROLLO SOSTENIBLE | |
|---|--------------------------|
| ODS: | ODS 3. Salud y Bienestar |

| VINCULACIÓN SECTORIAL | |
|-----------------------|------------------------|
| SECTOR: | DESARROLLO COMUNITARIO |

| CLASIFICACIÓN FUNCIONAL | CLASIFICACIÓN PROGRAMÁTICA CONAC |
|---|---|
| FINALIDAD: 2. DESARROLLO SOCIAL | TIPOLOGÍA: 1. PROGRAMAS |
| FUNCIÓN: 2.3. SALUD | SUBTIPOLOGÍA: 1.2. DESEMPEÑO DE LAS FUNCIONES |
| SUBFUNCIÓN: 2.3.5 Protección Social en Salud | CLASIFICACIÓN TIPOLOGÍA: 1.2.E. PRESTACIÓN DE SERVICIOS PÚBLICOS |

| DENOMINACIÓN | | UR'S PARTICIPANTES |
|------------------------------------|--|---------------------------------------|
| UR RESPONSABLE DEL PROGRAMA | Secretaria de Bienestar Municipal | |
| COMPONENTE 1: | Servicios de atención integral médica y prehospitalaria por parte de servicios médicos municipales otorgados | Secretaria de Bienestar Municipal |
| COMPONENTE 2: | Servicios de prevención para la salud mental implementados | Secretaria de Bienestar Municipal/DIF |

FICHA DEL PROGRAMA

| | | | | | | | |
|---|--|-----------------|---------|-----------------|---------|---------------|---------|
| PROGRAMA: BIENESTAR Y DESARROLLO MUNICIPAL | | | | | | | |
| POBLACION POTENCIAL: | HABITANTES DEL MUNICIPIO | HOMBRES: | 125,852 | MUJERES: | 145,103 | TOTAL: | 270,955 |
| POBLACION OBJETIVO: | HABITANTES DEL MUNICIPIO | HOMBRES: | 125,852 | MUJERES: | 145,103 | TOTAL: | 270,955 |
| UR RESPONSABLE DEL | Secretaria de Bienestar Municipal | | | | | | |

| VINCULACIÓN PMD | | |
|---|---|--|
| EJE: | 6. BIENESTAR Y DESARROLLO SOCIAL | |
| OBJETIVO: | 6.5 Garantizar la igualdad, inclusión y no discriminación de los grupos en situación de vulnerabilidad del municipio. | |
| VINCULACIÓN OBJETIVOS DEL DESARROLLO SOSTENIBLE | | |
| ODS: | ODS 3. Salud y Bienestar | |
| VINCULACIÓN SECTORIAL | | |
| SECTOR: | DESARROLLO COMUNITARIO | |
| CLASIFICACIÓN FUNCIONAL | CLASIFICACIÓN PROGRAMÁTICA CONAC | |
| FINALIDAD: 2.DESARROLLO SOCIAL | TIPOLOGÍA: | 1. PROGRAMAS |
| FUNCIÓN: 2.6. PROTECCION SOCIAL | SUBTIPOLOGÍA: | 1.2. DESEMPEÑO DE LAS FUNCIONES |
| SUBFUNCIÓN: 2.6.9 OTROS DE SEGURIDAD SOCIAL Y ASISTENCIA SOCIAL | CLASIFICACIÓN TIPOLOGÍA: | 1.2.E. PRESTACIÓN DE SERVICIOS PÚBLICOS |
| DENOMINACIÓN | | UR'S PARTICIPANTES |
| UR RESPONSABLE DEL PROGRAMA | Secretaria de Bienestar Municipal | |
| COMPONENTE 1: | Acciones que contribuyan al desarrollo humano implementadas | Secretaria de Bienestar Municipal |
| COMPONENTE 2: | Atención a grupos en situación de vulnerabilidad realizada | DIF |
| COMPONENTE 3: | Acciones sociales para contribuir al bienestar de la población realizadas | Secretaria de Bienestar Municipal / DIF |
| COMPONENTE 4: | Estrategias de apoyo a la niñez y juventud implementadas | Secretaria de Bienestar Municipal/ Instituto Municipal de la Juventud/ Instituto Municipal del Deporte |

FICHA DEL PROGRAMA

| | | | | | | | |
|-----------------------------------|---|-----------------|---------|-----------------|---------|---------------|---------|
| PROGRAMA: CIUDAD EDUCADORA | | | | | | | |
| POBLACION POTENCIAL: | HABITANTES DEL MUNICIPIO | HOMBRES: | 125,852 | MUJERES: | 145,103 | TOTAL: | 270,955 |
| POBLACION OBJETIVO: | HABITANTES DEL MUNICIPIO | HOMBRES: | 125,852 | MUJERES: | 145,103 | TOTAL: | 270,955 |
| UR RESPONSABLE DEL | Coordinación de Ciudad Educadora | | | | | | |

| VINCULACIÓN PMD | | |
|---|--|---|
| EJE: | 7. Ciudad Educadora | |
| OBJETIVO: | 7.1 Impulsar el funcionamiento de las estructuras de gobierno municipal desarrollando en forma transversal los principios y objetivos de la Ciudad Educadora para mejorar los servicios a la población y contribuir al bienestar social. | |
| VINCULACIÓN OBJETIVOS DEL DESARROLLO SOSTENIBLE | | |
| ODS: | ODS 11. Ciudades y Comunidades Sostenibles | |
| VINCULACIÓN SECTORIAL | | |
| SECTOR: | DESARROLLO COMUNITARIO | |
| CLASIFICACIÓN FUNCIONAL | CLASIFICACIÓN PROGRAMÁTICA CONAC | |
| FINALIDAD: 2. DESARROLLO SOCIAL | TIPOLOGÍA: | 1. PROGRAMAS |
| FUNCIÓN: 2.7. OTROS ASUNTOS SOCIALES | SUBTIPOLOGÍA: | 1.2. DESEMPEÑO DE LAS FUNCIONES |
| SUBFUNCIÓN: 2.7.1 Otros Asuntos Sociales | CLASIFICACIÓN TIPOLOGÍA: | 1.2.E. PRESTACIÓN DE SERVICIOS PÚBLICOS |
| DENOMINACIÓN | | UR'S PARTICIPANTES |
| UR RESPONSABLE DEL PROGRAMA | Coordinación de Ciudad Educadora | |
| COMPONENTE 1: | Talleres de formación y capacitación sobre el modelo de ciudad educadora implementados | Coordinación de Ciudad Educadora |
| COMPONENTE 2: | Acciones para una ciudadanía plena desarrolladas | Coordinación de Ciudad Educadora |
| COMPONENTE 3: | Acciones para los proyectos de Ciudad Educadora desarrolladas | Coordinación de Ciudad Educadora |

FICHA DEL PROGRAMA

| | | | | | | |
|----------------------------------|--|-----------------|---------|-----------------|---------|-----------------------|
| PROGRAMA: MUNICIPIO VERDE | | | | | | |
| POBLACION POTENCIAL: | HABITANTES DEL MUNICIPIO | HOMBRES: | 125,852 | MUJERES: | 145,103 | TOTAL: 270,955 |
| POBLACION OBJETIVO: | HABITANTES DEL MUNICIPIO | HOMBRES: | 125,852 | MUJERES: | 145,103 | TOTAL: 270,955 |
| UR RESPONSABLE DEL | Secretaria de Medio Ambiente y Cambio Climático | | | | | |

| VINCULACIÓN PMD | | |
|---|---|---|
| EJE: | 9. MEDIO AMBIENTE Y CAMBIO CLIMÁTICO | |
| OBJETIVO: | 9.1 Generar un desarrollo y crecimiento del territorio municipal ordenado y sustentable, con base en las aptitudes y uso del suelo, capacidades de carga e impactos ambientales y sociales. | |
| VINCULACIÓN OBJETIVOS DEL DESARROLLO SOSTENIBLE | | |
| ODS: | ODS 13. Acción por el clima | |
| VINCULACIÓN SECTORIAL | | |
| SECTOR: | MEDIO AMBIENTE Y RECURSOS NATURALES | |
| CLASIFICACIÓN FUNCIONAL | CLASIFICACIÓN PROGRAMÁTICA CONAC | |
| FINALIDAD: 2.DESARROLLO SOCIAL | TIPOLOGÍA: 1. PROGRAMAS | |
| FUNCIÓN: 2.1. PROTECCION AMBIENTAL | SUBTIPOLOGÍA: 1.2. DESEMPEÑO DE LAS FUNCIONES | |
| SUBFUNCIÓN: 2.1.5 PROTECCIÓN DE LA DIVERSIDAD BIOLÓGICA Y DEL PAISAJE | CLASIFICACIÓN TIPOLOGÍA: 1.2.E. PRESTACIÓN DE SERVICIOS PÚBLICOS | |
| DENOMINACIÓN | | UR'S PARTICIPANTES |
| UR RESPONSABLE DEL PROGRAMA | Secretaria de Medio Ambiente y Cambio Climático | |
| COMPONENTE 1: | Programa de conservación y ampliación de la cobertura arbórea implementado | Secretaria de Medio Ambiente y Cambio Climático |
| COMPONENTE 2: | Programa de conservación y ampliación de áreas verdes implementado | Secretaria de Medio Ambiente y Cambio Climático/Secretaría de Servicios Municipales |
| COMPONENTE 3: | Regulación ambiental dictaminada | Secretaria de Medio Ambiente y Cambio Climático |
| COMPONENTE 4: | Capacitación en materia ambiental otorgada | Secretaria de Medio Ambiente y Cambio Climático |
| COMPONENTE 5: | Acciones para el rescate y conservación de recursos hídricos implementadas | Secretaria de Medio Ambiente y Cambio Climático |

FICHA DEL PROGRAMA

| | | | | | | |
|--|-------------------------------------|-----------------|---------|-----------------|---------|-----------------------|
| PROGRAMA: POR UNA VIDA DIGNA ANIMAL | | | | | | |
| POBLACION POTENCIAL: | HABITANTES DEL MUNICIPIO | HOMBRES: | 125,852 | MUJERES: | 145,103 | TOTAL: 270,955 |
| POBLACION OBJETIVO: | HABITANTES DEL MUNICIPIO | HOMBRES: | 125,852 | MUJERES: | 145,103 | TOTAL: 270,955 |
| UR RESPONSABLE DEL PROGRAMA: | Secretaría de Servicios Municipales | | | | | |

| VINCULACIÓN PMD | | |
|--|--|--|
| EJE: | 9. MEDIO AMBIENTE Y CAMBIO CLIMÁTICO | |
| OBJETIVO: | 9.4 Garantizar el respeto a la vida animal, con acciones contra el maltrato y duredad, atención médica y control de la reproducción con métodos éticos | |
| VINCULACIÓN OBJETIVOS DEL DESARROLLO SOSTENIBLE | | |
| OBJETIVO: | ODS 11. Ciudades y Comunidades Sostenibles | |
| VINCULACIÓN SECTORIAL | | |
| SECTOR: | VIDA ANIMAL | |
| CLASIFICACIÓN FUNCIONAL | CLASIFICACIÓN PROGRAMÁTICA CONAC | |
| FINALIDAD: 2 DESARROLLO SOCIAL | TIPOLOGÍA: | 1. PROGRAMAS |
| FUNCIÓN: 2.1 PROTECCIÓN AMBIENTAL | SUBTIPOLOGÍA: | 1.2. DESEMPEÑO DE LAS FUNCIONES |
| SUBFUNCIÓN: 2.1.6 OTROS DE PROTECCIÓN AMBIENTAL | CLASIFICACIÓN TIPOLOGÍA: | 1.2.E PRESTACIÓN DE SERVICIOS PÚBLICOS |
| DENOMINACIÓN | | UR'S PARTICIPANTES |
| UR RESPONSABLE DEL PROGRAMA | Alcaldía Municipal | |
| COMPONENTE 1: | Programa de esterilización animal y vacunación realizado | Secretaría de servicios municipales |
| COMPONENTE 2: | Programa de fomento para una adopción responsable realizado | Secretaría de servicios municipales |
| COMPONENTE 3: | Programa de difusión del cuidado y no maltrato animal realizado | Secretaría de servicios municipales/ Alcaldía Cívica Municipal |
| COMPONENTE 4: | Campaña de difusión en medios digitales del municipio sobre animales extraviados efectuada | Dirección de Sistemas de Información/Coordinación de Comunicación Social |

FICHA DEL PROGRAMA

| | | | | | | | |
|--|---|-----------------|---------|-----------------|---------|---------------|---------|
| PROGRAMA: FORTALECIMIENTO DE LA INFRAESTRUCTURA TECNOLÓGICA Y GESTIÓN GUBERNAMENTAL | | | | | | | |
| POBLACION POTENCIAL: | HABITANTES DEL MUNICIPIO | HOMBRES: | 125,852 | MUJERES: | 145,103 | TOTAL: | 270,955 |
| POBLACION OBJETIVO: | HABITANTES DEL MUNICIPIO QUE DISPONEN DE INTERNET | HOMBRES: | 86,495 | MUJERES: | 101,537 | TOTAL: | 188,032 |
| UR RESPONSABLE DEL PROGRAMA: | Secretaría de Recursos Humanos y Materiales | | | | | | |

| VINCULACIÓN PMD | | | |
|---|---|----------------------------------|---|
| EJE: | 3 - Gobierno abierto, moderno y eficaz. | | |
| OBJETIVO: | 3.1 Fortalecer los métodos, procesos y procedimientos para alinearlos a modelos de gestión para la innovación y a los cuepos normativos de aplicación general | | |
| VINCULACIÓN OBJETIVOS DEL DESARROLLO SOSTENIBLE | | | |
| OBJETIVO: | ODS 9. Industria, Innovación e Infraestructura | | |
| VINCULACIÓN SECTORIAL | | | |
| SECTOR: | Infraestructura tecnológica | | |
| CLASIFICACIÓN FUNCIONAL | | CLASIFICACIÓN PROGRAMÁTICA CONAC | |
| FINALIDAD: | 1. Gobierno | TIPOLOGÍA: | 1 - Programas. |
| FUNCIÓN: | 1.3 Coordinación de la política de gobierno | SUBTIPOLOGÍA: | 1.2 - Desempeño de las funciones. |
| SUBFUNCIÓN: | 1.3.4 Función pública | CLASIFICACIÓN TIPOLOGÍA: | 1.2.E - Prestación de servicios públicos. |
| DENOMINACIÓN | | | UR'S PARTICIPANTES |
| UR RESPONSABLE DEL PROGRAMA: | Secretaría de Recursos Humanos y Materiales | | |
| COMPONENTE 1: | Capacidades de gestión institucionales del municipio fortalecidas | | Secretaría de Recursos Humanos y Materiales |
| COMPONENTE 2: | Equipamiento computacional en las dependencias y entidades municipales realizado | | Secretaría de Recursos Humanos y Materiales |

FICHA DEL PROGRAMA

| | | | | | | |
|---|---|-----------------|---------|-----------------|---------|-----------------------|
| PROGRAMA: VIGILANCIA, SEGUIMIENTO Y CONTROL DE LA OBRA PÚBLICA | | | | | | |
| POBLACION POTENCIAL: | HABITANTES DEL MUNICIPIO | HOMBRES: | 125,852 | MUJERES: | 145,103 | TOTAL: 270,955 |
| POBLACION OBJETIVO: | HABITANTES DEL MUNICIPIO | HOMBRES: | 125,852 | MUJERES: | 145,103 | TOTAL: 270,955 |
| UR RESPONSABLE DEL PROGRAMA: | Secretaría de Obras Públicas y Desarrollo Urbano | | | | | |

| VINCULACIÓN PMD | | |
|---|---|--|
| EJE: | 5 Infraestructura física y desarrollo urbano | |
| OBJETIVO: | 5.5. Impulsar el desarrollo de la obra pública municipal con criterios de eficacia, eficiencia, transparencia, rendición de cuentas y perspectiva de género | |
| VINCULACIÓN OBJETIVOS DEL DESARROLLO SOSTENIBLE | | |
| OBJETIVO: | ODS 11. Ciudades y Comunidades Sostenibles | |
| VINCULACIÓN SECTORIAL | | |
| SECTOR: | Desarrollo Urbano | |
| CLASIFICACIÓN FUNCIONAL | CLASIFICACIÓN PROGRAMÁTICA CONAC | |
| FINALIDAD: 2 DESARROLLO SOCIAL | TIPOLOGÍA: 1. PROGRAMAS | |
| FUNCIÓN: 2.2 VIVIENDA Y SERVICIOS A LA COMUNIDAD | SUBTIPOLOGÍA: 1.2. DESEMPEÑO DE LAS FUNCIONES | |
| SUBFUNCIÓN: 2.2.1 URBANIZACIÓN | CLASIFICACIÓN TIPOLOGÍA: 1.2.E PRESTACIÓN DE SERVICIOS PÚBLICOS | |
| DENOMINACIÓN | | UR'S PARTICIPANTES |
| UR RESPONSABLE DEL PROGRAMA | Secretaría de Obras Públicas y Desarrollo Urbano | |
| COMPONENTE 1: | Gastos indirectos para la verificación y seguimiento correcto de las obras aplicados | Secretaría de Obras Públicas y Desarrollo Urbano |
| COMPONENTE 2: | Obra pública bajo el servicio de vigilancia, inspección y control realizada | Secretaría de Obras Públicas y Desarrollo Urbano |
| COMPONENTE 3: | Obra pública bajo el diseño de un sistema de aseguramiento de la calidad del ciclo de proyectos realizada | Secretaría de Obras Públicas y Desarrollo Urbano |

FICHA DEL PROGRAMA

| | | | | | | |
|---|---|-----------------|---------|-----------------|---------|-----------------------|
| PROGRAMA: INFRAESTRUCTURA URBANA | | | | | | |
| POBLACION POTENCIAL: | HABITANTES DEL MUNICIPIO | HOMBRES: | 125,852 | MUJERES: | 145,103 | TOTAL: 270,955 |
| POBLACION OBJETIVO: | HABITANTES DEL MUNICIPIO | HOMBRES: | 125,852 | MUJERES: | 145,103 | TOTAL: 270,955 |
| UR RESPONSABLE DEL PROGRAMA: | Secretaría de Obras Públicas y Desarrollo Urbano | | | | | |

| VINCULACIÓN PMD | | |
|--|---|--|
| EJE: | 5 Infraestructura física y desarrollo urbano | |
| OBJETIVO: | 5.4 Gestionar un programa de coordinación intergubernamental para la planeación y ejecución de un proceso de urbanización ordenada en el municipio. | |
| VINCULACIÓN OBJETIVOS DEL DESARROLLO SOSTENIBLE | | |
| OBJETIVO: | ODS 11. Ciudades y Comunidades Sostenibles | |
| VINCULACIÓN SECTORIAL | | |
| SECTOR: | Desarrollo Urbano | |
| CLASIFICACIÓN FUNCIONAL | CLASIFICACIÓN PROGRAMÁTICA CONAC | |
| FINALIDAD: 2 DESARROLLO SOCIAL | TIPOLOGÍA: | 1. PROGRAMAS |
| FUNCIÓN: 2.2 VIVIENDA Y SERVICIOS A LA COMUNIDAD | SUBTIPOLOGÍA: | 1.2. DESEMPEÑO DE LAS FUNCIONES |
| SUBFUNCIÓN: 2.2.1 URBANIZACIÓN | CLASIFICACIÓN TIPOLOGÍA: | 1.2. K PROYECTOS DE INVERSIÓN |
| DENOMINACIÓN | | UR'S PARTICIPANTES |
| UR RESPONSABLE DEL PROGRAMA | Secretaría de Obras Públicas y Desarrollo Urbano | |
| COMPONENTE 1: | Infraestructura urbana bajo un proceso de planeación ordenada realizada | Secretaría de Obras Públicas y Desarrollo Urbano |
| COMPONENTE 2: | Mejoramiento urbano sostenible ejecutado | Secretaría de Obras Públicas y Desarrollo Urbano |
| COMPONENTE 3: | Rehabilitación de infraestructura urbana realizada | Secretaría de Obras Públicas y Desarrollo Urbano |

FICHA DEL PROGRAMA

| | | | | | | |
|---|--|-----------------|---------|-----------------|---------|-----------------------|
| PROGRAMA: INFRAESTRUCTURA PARA LA EDUCACIÓN BÁSICA | | | | | | |
| POBLACION POTENCIAL: | HABITANTES DEL MUNICIPIO | HOMBRES: | 125,852 | MUJERES: | 145,103 | TOTAL: 270,955 |
| POBLACION OBJETIVO: | HABITANTES DEL MUNICIPIO | HOMBRES: | 125,852 | MUJERES: | 145,103 | TOTAL: 270,955 |
| UR RESPONSABLE DEL PROGRAMA: | Secretaría de Obras Públicas y Desarrollo Urbano | | | | | |

| VINCULACIÓN PMD | | |
|---|---|--|
| EJE: | 5 Infraestructura física y desarrollo urbano | |
| OBJETIVO: | 5.4 Gestionar un programa de coordinación intergubernamental para la planeación y ejecución de un proceso de urbanización ordenada en el municipio. | |
| VINCULACIÓN OBJETIVOS DEL DESARROLLO SOSTENIBLE | | |
| OBJETIVO: | ODS 11. Ciudades y Comunidades Sostenibles | |
| VINCULACIÓN SECTORIAL | | |
| SECTOR: | Desarrollo Urbano | |
| CLASIFICACIÓN FUNCIONAL | CLASIFICACIÓN PROGRAMÁTICA CONAC | |
| FINALIDAD: 2 DESARROLLO SOCIAL | TIPOLOGÍA: | 1. PROGRAMAS |
| FUNCIÓN: 2.5 EDUCACIÓN | SUBTIPOLOGÍA: | 1.2. DESEMPEÑO DE LAS FUNCIONES |
| SUBFUNCIÓN: 2.5.1 EDUCACIÓN BÁSICA | CLASIFICACIÓN TIPOLOGÍA: | 1.2. K PROYECTOS DE INVERSIÓN |
| DENOMINACIÓN | | UR'S PARTICIPANTES |
| UR RESPONSABLE DEL PROGRAMA | Secretaría de Obras Públicas y Desarrollo Urbano | |
| COMPONENTE 1: | Infraestructura educativa municipal mejorada | Secretaría de Obras Públicas y Desarrollo Urbano |
| COMPONENTE 2: | Infraestructura educativa mejorada | Secretaría de Obras Públicas y Desarrollo Urbano |
| COMPONENTE 3: | Espacios educativos rehabilitados | Secretaría de Obras Públicas y Desarrollo Urbano |

FICHA DEL PROGRAMA

| | | | | | | |
|--|--|-----------------|---------|-----------------|---------|-----------------------|
| PROGRAMA: INFRAESTRUCTURA PARA SANEAMIENTO BÁSICO | | | | | | |
| POBLACION POTENCIAL: | HABITANTES DEL MUNICIPIO | HOMBRES: | 125,852 | MUJERES: | 145,103 | TOTAL: 270,955 |
| POBLACION OBJETIVO: | HABITANTES DEL MUNICIPIO | HOMBRES: | 125,852 | MUJERES: | 145,103 | TOTAL: 270,955 |
| UR RESPONSABLE DEL PROGRAMA: | Secretaría de Obras Públicas y Desarrollo Urbano | | | | | |

| VINCULACIÓN PMD | | |
|--|---|--|
| EJE: | 5 Infraestructura física y desarrollo urbano | |
| OBJETIVO: | 5.4 Gestionar un programa de coordinación intergubernamental para la planeación y ejecución de un proceso de urbanización ordenada en el municipio. | |
| VINCULACIÓN OBJETIVOS DEL DESARROLLO SOSTENIBLE | | |
| OBJETIVO: | ODS 11. Ciudades y Comunidades Sostenibles | |
| VINCULACIÓN SECTORIAL | | |
| SECTOR: | Desarrollo Urbano | |
| CLASIFICACIÓN FUNCIONAL | CLASIFICACIÓN PROGRAMÁTICA CONAC | |
| FINALIDAD: 2 DESARROLLO SOCIAL | TIPOLOGÍA: | 1. PROGRAMAS |
| FUNCIÓN: 2.1 PROTECCIÓN AMBIENTAL | SUBTIPOLOGÍA: | 1.2. DESEMPEÑO DE LAS FUNCIONES |
| SUBFUNCIÓN: 2.1.3 ORDENACIÓN DE AGUAS RESIDUALES, DRENAJE Y ALCANTARILLADO | CLASIFICACIÓN TIPOLOGÍA: | 1.2. K PROYECTOS DE INVERSIÓN |
| DENOMINACIÓN | | UR'S PARTICIPANTES |
| UR RESPONSABLE DEL PROGRAMA | Secretaría de Obras Públicas y Desarrollo Urbano | |
| COMPONENTE 1: | Programa de infraestructura de alcantarillado, drenaje sanitario y pluvial mejorado | Secretaría de Obras Públicas y Desarrollo Urbano |
| COMPONENTE 2: | Programa de mejoramiento óptimo del sistema de alcantarillado, drenaje sanitario y pluvial ejecutado | Secretaría de Obras Públicas y Desarrollo Urbano |
| COMPONENTE 3: | Programa de rehabilitación de alcantarillado, drenaje sanitario y pluvial ejecutado | Secretaría de Obras Públicas y Desarrollo Urbano |

FICHA DEL PROGRAMA

| | | | | | | |
|--|---|-----------------|---------|-----------------|---------|-----------------------|
| PROGRAMA: AGUA POTABLE PARA TODAS Y TODOS | | | | | | |
| POBLACION POTENCIAL: | HABITANTES DEL MUNICIPIO | HOMBRES: | 125,852 | MUJERES: | 145,103 | TOTAL: 270,955 |
| POBLACION OBJETIVO: | HABITANTES DEL MUNICIPIO | HOMBRES: | 125,852 | MUJERES: | 145,103 | TOTAL: 270,955 |
| UR RESPONSABLE DEL | Secretaría De Obras Públicas y Desarrollo Urbano | | | | | |

| VINCULACIÓN PMD | | |
|--|--|--|
| EJE: | 5. INFRAESTRUCTURA FÍSICA Y DESARROLLO URBANO | |
| OBJETIVO: | 5.1 Gestionar el abastecimiento de agua potable como un derecho humano en el municipio | |
| VINCULACIÓN OBJETIVOS DEL DESARROLLO SOSTENIBLE | | |
| OBJETIVO: | ODS 6. Agua limpia y saneamiento | |
| VINCULACIÓN SECTORIAL | | |
| SECTOR: | Desarrollo Urbano | |
| CLASIFICACIÓN FUNCIONAL | CLASIFICACIÓN PROGRAMÁTICA CONAC | |
| FINALIDAD: 2 DESARROLLO SOCIAL | TIPOLOGÍA: | 1. PROGRAMAS |
| FUNCIÓN: 2.2. VIVIENDA Y SERVICIOS A LA COMUNIDAD | SUBTIPOLOGÍA: | 1.2. DESEMPEÑO DE LAS FUNCIONES |
| SUBFUNCIÓN: 2.2.3. ABASTECIMIENTO DE AGUA | CLASIFICACIÓN TIPOLOGÍA: | 1.2.K. PROYECTOS DE INVERSIÓN |
| DENOMINACIÓN | | UR'S PARTICIPANTES |
| UR RESPONSABLE DEL PROGRAMA | Secretaría De Obras Públicas y Desarrollo Urbano | |
| COMPONENTE 1: | Infraestructura para el suministro de agua potable construida | Secretaría de Obras Públicas y Desarrollo Urbano |
| COMPONENTE 2: | Red de agua potable construida | Secretaría de Obras Públicas y Desarrollo Urbano |
| COMPONENTE 3: | Sistema de agua potable rehabilitado | Secretaría de Obras Públicas y Desarrollo Urbano |

FICHA DEL PROGRAMA

| | | | | | | |
|--|--|-----------------|---------|-----------------|---------|-----------------------|
| PROGRAMA: INFRAESTRUCTURA Y SERVICIO DE ALUMBRADO PÚBLICO | | | | | | |
| POBLACION POTENCIAL: | HABITANTES DEL MUNICIPIO | HOMBRES: | 125,852 | MUJERES: | 145,103 | TOTAL: 270,955 |
| POBLACION OBJETIVO: | HABITANTES DEL MUNICIPIO | HOMBRES: | 125,852 | MUJERES: | 145,103 | TOTAL: 270,955 |
| UR RESPONSABLE DEL | Secretaría de Servicios Municipales | | | | | |

| VINCULACIÓN PMD | | |
|--|--|--|
| EJE: | 5. INFRAESTRUCTURA FÍSICA Y DESARROLLO URBANO | |
| OBJETIVO: | 5.6 Satisfacer las necesidades básicas de la comunidad en materia de servicios públicos municipales de manera uniforme y continua. | |
| VINCULACIÓN OBJETIVOS DEL DESARROLLO SOSTENIBLE | | |
| OBJETIVO: | ODS 11. Ciudades y Comunidades Sostenibles | |
| VINCULACIÓN SECTORIAL | | |
| SECTOR: | Servicios Públicos | |
| CLASIFICACIÓN FUNCIONAL | CLASIFICACIÓN PROGRAMÁTICA CONAC | |
| FINALIDAD: 2 DESARROLLO SOCIAL | TIPOLOGÍA: | 1. PROGRAMAS |
| FUNCIÓN: 2.2. VIVIENDA Y SERVICIOS A LA COMUNIDAD | SUBTIPOLOGÍA: | 1.2. DESEMPEÑO DE LAS FUNCIONES |
| SUBFUNCIÓN: 2.2.4 ALUMBRADO PÚBLICO | CLASIFICACIÓN TIPOLOGÍA: | 1.2.K. PROYECTOS DE INVERSIÓN |
| DENOMINACIÓN | | UR'S PARTICIPANTES |
| UR RESPONSABLE DEL PROGRAMA | Secretaría de Servicios Municipales | |
| COMPONENTE 1: | Alumbrado público eficiente para la seguridad ciudadana rehabilitado | Secretaría de Servicios Municipales |
| COMPONENTE 2: | Red de alumbrado público ampliada | Secretaría de Servicios Municipales |
| COMPONENTE 3: | Infraestructura de alumbrado público eficiente para la seguridad ciudadana construido | Secretaría de Obras Públicas y Desarrollo Urbano |

FICHA DEL PROGRAMA

| | | | | | | |
|--|---|-----------------|---------|-----------------|---------|-----------------------|
| PROGRAMA: INFRAESTRUCTURA DE DESARROLLO COMUNITARIO | | | | | | |
| POBLACION POTENCIAL: | HABITANTES DEL MUNICIPIO | HOMBRES: | 125,852 | MUJERES: | 145,103 | TOTAL: 270,955 |
| POBLACION OBJETIVO: | HABITANTES DEL MUNICIPIO | HOMBRES: | 125,852 | MUJERES: | 145,103 | TOTAL: 270,955 |
| UR RESPONSABLE DEL | Secretaría De Obras Públicas y Desarrollo Urbano | | | | | |

| VINCULACIÓN PMD | | |
|--|--|---|
| EJE: | 5. INFRAESTRUCTURA FÍSICA Y DESARROLLO URBANO | |
| OBJETIVO: | 5.6 Satisfacer las necesidades básicas de la comunidad en materia de servicios públicos municipales de manera uniforme y continua. | |
| VINCULACIÓN OBJETIVOS DEL DESARROLLO SOSTENIBLE | | |
| OBJETIVO: | ODS 11. Ciudades y Comunidades Sostenibles | |
| VINCULACIÓN SECTORIAL | | |
| SECTOR: | DESARROLLO COMUNITARIO | |
| CLASIFICACIÓN FUNCIONAL | CLASIFICACIÓN PROGRAMÁTICA CONAC | |
| FINALIDAD: 2 DESARROLLO SOCIAL | TIPOLOGÍA: | 1. PROGRAMAS |
| FUNCIÓN: 2.2. VIVIENDA Y SERVICIOS A LA COMUNIDAD | SUBTIPOLOGÍA: | 1.1 Subsidios: Sector Social y Privado o Entidades Federativas y Municipios |
| SUBFUNCIÓN: 2.2.6 SERVICIOS COMUNALES | CLASIFICACIÓN TIPOLOGÍA: | 1.2. U. OTROS SUBSIDIOS |
| DENOMINACIÓN | | UR'S PARTICIPANTES |
| UR RESPONSABLE DEL PROGRAMA | Secretaría de Obras Públicas y Desarrollo Urbano | |
| COMPONENTE 1: | Infraestructura para el desarrollo comunitario mejorada | Secretaría de Obras Públicas y Desarrollo Urbano |
| COMPONENTE 2: | Restauración de edificaciones de patrimonio histórico, artístico y cultural realizada | Secretaría de Obras Públicas y Desarrollo Urbano |

FICHA DEL PROGRAMA

| | | | | | | | |
|--|---|-----------------|---------|-----------------|---------|---------------|---------|
| PROGRAMA: RESPETO E IMPULSO A PUEBLOS INDÍGENAS | | | | | | | |
| POBLACION POTENCIAL: | HABITANTES DEL MUNICIPIO | HOMBRES: | 125,852 | MUJERES: | 145,103 | TOTAL: | 270,955 |
| POBLACION OBJETIVO: | HABITANTES DEL MUNICIPIO | HOMBRES: | 125,852 | MUJERES: | 145,103 | TOTAL: | 270,955 |
| UR RESPONSABLE DEL PROGRAMA: | Instituto Municipal de Lenguas Indígenas | | | | | | |

| VINCULACIÓN PMD | | |
|---|---|---|
| EJE: | 7. CIUDAD EDUCADORA | |
| OBJETIVO: | 7.4.1 Impulsar y promover espacios públicos para ampliar y diversificar las actividades culturales. | |
| VINCULACIÓN OBJETIVOS DEL DESARROLLO SOSTENIBLE | | |
| OBJETIVO: | ODS 4. Educación de calidad | |
| VINCULACIÓN SECTORIAL | | |
| SECTOR: | PUEBLOS INDÍGENAS | |
| CLASIFICACIÓN FUNCIONAL | CLASIFICACIÓN PROGRAMÁTICA CONAC | |
| FINALIDAD: 2 DESARROLLO SOCIAL | TIPOLOGÍA: | 1. PROGRAMAS |
| FUNCIÓN: 2.6 PROTECCIÓN SOCIAL | SUBTIPOLOGÍA: | 1.1 Subsidios: Sector Social y Privado o Entidades Federativas y Municipios |
| SUBFUNCIÓN: 2.6.7 INDÍGENAS | CLASIFICACIÓN TIPOLOGÍA: | 1.1. S. Sujetos a Reglas de Operación |
| DENOMINACIÓN | | UR'S PARTICIPANTES |
| UR RESPONSABLE DEL PROGRAMA | Instituto Municipal de Lenguas Indígenas | |
| COMPONENTE 1: | Preservación y desarrollo de las lenguas indígenas con presencia en el territorio municipal | Instituto Municipal de Lenguas Indígenas |
| COMPONENTE 2: | Derechos lingüísticos de los pueblos indígenas difundidos | Instituto Municipal de Lenguas Indígenas |
| COMPONENTE 3: | Cultura de los pueblos indígenas promovida | Instituto Municipal de Lenguas Indígenas |
| COMPONENTE 4: | Infraestructura de servicios básicos de los pueblos indígenas construida y ampliada | Secretaría de Obras Públicas y Desarrollo Urbano |

FICHA DEL PROGRAMA

| | | | | | | | |
|--|--------------------------|-----------------|---------|-----------------|---------|---------------|---------|
| PROGRAMA: SISTEMA DE JUBILACIÓN Y PENSIÓN EFICIENTE | | | | | | | |
| POBLACION POTENCIAL: | HABITANTES DEL MUNICIPIO | HOMBRES: | 125,852 | MUJERES: | 145,103 | TOTAL: | 270,955 |
| POBLACION OBJETIVO: | HABITANTES DEL MUNICIPIO | HOMBRES: | 125,852 | MUJERES: | 145,103 | TOTAL: | 270,955 |
| UR RESPONSABLE DEL PROGRAMA: | Dirección de Pensiones | | | | | | |

| VINCULACIÓN PMD | | |
|--|--|--|
| EJE: | 3. GOBIERNO ABIERTO, MODERNO Y EFICAZ | |
| OBJETIVO: | 3.2 Ejercer con eficacia y transparencia los recursos financieros del municipio;, robustecer la hacienda pública, aumentar el patrimonio y mejorar la calidad del gasto público. | |
| VINCULACIÓN OBJETIVOS DEL DESARROLLO SOSTENIBLE | | |
| OBJETIVO: | ODS 16. Paz, Justicia e Instituciones Sólidas | |
| VINCULACIÓN SECTORIAL | | |
| SECTOR: | Pensiones y jubilaciones | |
| CLASIFICACIÓN FUNCIONAL | CLASIFICACIÓN PROGRAMÁTICA CONAC | |
| FINALIDAD: 2. DESARROLLO SOCIAL | TIPOLOGÍA: | 5. OBLIGACIONES |
| FUNCIÓN: 2.6 PROTECCIÓN SOCIAL | SUBTIPOLOGÍA: | 5.1 PENSIONES Y JUBILACIONES |
| SUBFUNCIÓN: 2.6.9 OTRAS DE SEGURIDAD SOCIAL Y ASISTENCIA SOCIAL | CLASIFICACIÓN | 5.1.J. OBLIGACIONES DE LEY RELACIONADAS CON EL |
| | TIPOLOGÍA: | PAGO DE PENSIONES Y JUBILACIONES |
| DENOMINACIÓN | | UR'S PARTICIPANTES |
| UR RESPONSABLE DEL PROGRAMA | Dirección de Pensiones | |
| COMPONENTE 1: | Sistema de jubilación y pensión eficiente | Dirección de Pensiones |
| COMPONENTE 2: | Otorgamiento de pagos de marcha y préstamos a corto plazo realizado | Dirección de Pensiones |

FICHA DEL PROGRAMA

| | | | | | | | |
|--|--------------------------|-----------------|---------|-----------------|---------|---------------|---------|
| PROGRAMA: GOBIERNO TRANSPARENTE | | | | | | | |
| POBLACION POTENCIAL: | HABITANTES DEL MUNICIPIO | HOMBRES: | 125,852 | MUJERES: | 145,103 | TOTAL: | 270,955 |
| POBLACION OBJETIVO: | HABITANTES DEL MUNICIPIO | HOMBRES: | 125,852 | MUJERES: | 145,103 | TOTAL: | 270,955 |
| UR RESPONSABLE DEL PROGRAMA: | Unidad de Transparencia | | | | | | |

| VINCULACIÓN PMD | |
|------------------|--|
| EJE: | 3. GOBIERNO ABIERTO, MODERNO Y EFICAZ (ODS 16) |
| OBJETIVO: | 3.1 Fortalecer los métodos, procesos y procedimientos para alinearlos a modelos de gestión para la innovación y a los cuerpos normativos de aplicación general. (ODS 16) |
| | 3.3 Promover una cultura de transparencia con enfoque transversal de la gestión municipal, fundada en los principios de un Gobierno Abierto. (ODS 16) |

| VINCULACIÓN OBJETIVOS DEL DESARROLLO SOSTENIBLE | |
|---|---|
| OBJETIVO: | ODS 16. Paz, Justicia e Instituciones Sólidas |

| VINCULACIÓN SECTORIAL | |
|-----------------------|-------------------------|
| SECTOR: | Transparencia municipal |

| CLASIFICACIÓN FUNCIONAL | | CLASIFICACIÓN PROGRAMÁTICA CONAC | |
|-------------------------|---|----------------------------------|--|
| FINALIDAD: | 1. GOBIERNO | TIPOLOGÍA: | 1. PROGRAMAS |
| FUNCIÓN: | 1.8 OTROS SERVICIOS GENERALES | SUBTIPOLOGÍA: | 1.3 ADMINISTRATIVOS Y DE APOYO |
| SUBFUNCIÓN: | 1.8.4 ACCESO A LA INFORMACIÓN PÚBLICA GUBERNAMENTAL | CLASIFICACIÓN: | 1.3.O APOYO A LA FUNCIÓN PÚBLICA Y AL MEJORAMIENTO DE LA |
| | | TIPOLOGÍA: | GESTIÓN |

| DENOMINACIÓN | | UR'S PARTICIPANTES |
|-------------------------------------|--|-------------------------|
| UR RESPONSABLE DEL PROGRAMA: | Unidad de Transparencia | |
| COMPONENTE 1: | Normatividad en materia de Transparencia fortalecida | Unidad de Transparencia |
| COMPONENTE 2: | Acceso fácil y oportuno a la información pública realizada | Unidad de Transparencia |


ANEXO 5.3
SITUACIÓN DE POBREZA Y REZAGO SOCIAL
DEL MUNICIPIO DE OAXACA DE JUÁREZ

SOLO PARA CONSULTA



I. Información general de la población, condición de pobreza, marginación y rezago social

| Indicador | En el municipio | En la entidad |
|---|-----------------|------------------|
| Población (suma de personas), 2020¹ | 93,204 | 4,524,104 |
| Población de mujeres | 45,512 | 2,307,020 |
| Población de hombres | 47,692 | 2,217,084 |
| Población (sin áreas censales) | 70,826 | 273,676 |
| Población indígena | 40,419 | 1,780,329 |
| Población afrodescendiente | 3,419 | 16,476 |
| Población adulta mayor (65 años y más) | 27,422 | 104,797 |
| Grado de Marginación, 2020² | Muy bajo | Muy alto |
| Grado de Rezago Social, 2020³ | Muy bajo | Muy alto |
| Índice de Desarrollo Humano, 2020⁴ | 0 | 0 |
| Urbanos | 0 | 0 |
| Rurales | 0 | 0 |



Población en situación de pobreza⁶: 93,204

1 Fuente: Censos de Población y Vivienda 2020. Principales resultados por localidad (TIPO), tabla 1004 por el Instituto Nacional de Estadística y Geografía (INEGI).
2 Índice de Marginación por entidad federativa y por municipio 2020, elaborado por el Consejo Nacional de Evaluación de la Política de Desarrollo Social (CONEVAL).
3 Índice de Pobreza Multidimensional por entidad federativa y por municipio 2020, elaborado por el Consejo Nacional de Evaluación de la Política de Desarrollo Social (CONEVAL).
4 Desarrollo y Equidad Regional y Social de las Entidades de México, Informe de la Comisión de la Población y el Desarrollo (COPRODES).
5 Estado de Marginación por entidad federativa y por municipio 2020 de CONEVAL, con informe sobre el INEGI 2020.
6 Nota: La población en situación de pobreza se refiere a la suma de las personas en las categorías de pobreza extrema y moderada.

II. Indicadores de seguimiento al derecho a la vivienda (Parte 2)

| Indicador de carencia | Población (en las) | % | Número de viviendas | % |
|---|--------------------|--------------|---------------------|-------|
| Servicios básicos en la vivienda¹ | 35.3 | 37.9% | | |
| En viviendas sin acceso al agua ² | 30.2 | 32.2% | 9,577 | 10.2% |
| En viviendas sin drenaje ³ | 8.6 | 9.1% | 2,371 | 2.5% |
| En viviendas sin electricidad ⁴ | 0.8 | 0.8% | 248 | 0.3% |
| En viviendas sin chimenea cuando hace frío o carbón para cocinar ⁵ | 11.3 | 12.0% | 2,982 | 3.2% |

Necesidades conjuntas no satisfechas en servicios básicos (número de viviendas y porcentaje)

| Agua y drenaje ² | Agua y electricidad ⁴ | Agua y con baño ⁵ |
|---------------------------------|----------------------------------|--------------------------------------|
| 1270 17% | 87 0.3% | 954 1.0% |
| Gas y electricidad ⁶ | Gas y con baño ⁷ | Electricidad y con baño ⁸ |
| 62 0.1% | 446 0.5% | 90 0.1% |

1 Fuente: Censos de Población y Vivienda 2020 de CONEVAL, con informe sobre el INEGI 2020.
2 Censo de Vivienda del Censo de Población y Vivienda 2020, según la Metodología para la Medición de la Pobreza Multidimensional de CONEVAL.

IV. Recursos del Fondo de Aportaciones para la Infraestructura Social (FAIS) destinados al municipio o demarcación territorial en su componente FISMDF

| Indicador | 2020 | 2021 | Total en el periodo 2020-2021 |
|--|-------|-------|-------------------------------|
| Recursos planeados¹ | 35.2 | 35.4 | 70.6 |
| Recursos ejercidos ² | 33.0 | 4.5 | 37.5 |
| Porcentaje de recursos ejercidos respecto a los planeados ³ | 93.8% | 12.7% | 93.8% |

1 Fuente: Censos de Población y Vivienda 2020 de CONEVAL, con informe sobre el INEGI 2020.
2 Fuente: Censos de Población y Vivienda 2020 de CONEVAL, con informe sobre el INEGI 2020.
3 Fuente: Censos de Población y Vivienda 2020 de CONEVAL, con informe sobre el INEGI 2020.
4 Fuente: Censos de Población y Vivienda 2020 de CONEVAL, con informe sobre el INEGI 2020.
5 Fuente: Censos de Población y Vivienda 2020 de CONEVAL, con informe sobre el INEGI 2020.
6 Fuente: Censos de Población y Vivienda 2020 de CONEVAL, con informe sobre el INEGI 2020.
7 Fuente: Censos de Población y Vivienda 2020 de CONEVAL, con informe sobre el INEGI 2020.
8 Fuente: Censos de Población y Vivienda 2020 de CONEVAL, con informe sobre el INEGI 2020.

II. Indicadores de carencias sociales en el municipio o demarcación territorial

| Carencia | Número de personas | Carencia | Número de personas |
|---------------------------------|--------------------|---|--------------------|
| Seguro educativo | 28,389 | Cobertura y acceso a la vivienda | 32,216 |
| Acceso a los servicios de salud | 36,189 | Servicios básicos en la vivienda | 35,405 |
| Acceso a la seguridad social | 52,736 | Acceso a la alimentación nutritiva y de calidad | 49,802 |

Porcentaje de la población

1 Fuente: Censos de Población y Vivienda 2020 de CONEVAL, con informe sobre el INEGI 2020.

III. Indicadores de seguimiento al derecho a la vivienda (Parte 3)

| Indicador de carencia | Población (en las) | % | Número de viviendas | % |
|--|--------------------|--------------|---------------------|------|
| Cobertura y acceso a la vivienda | 32.2 | 34.7% | | |
| En viviendas con acceso al agua ¹ | 9.6 | 10.3% | 2,208 | 2.3% |
| En viviendas con acceso al drenaje ² | 0.8 | 0.8% | 221 | 0.2% |
| En viviendas con acceso a la electricidad ³ | 12.0 | 12.9% | 3,007 | 3.1% |
| En viviendas con acceso a la calefacción ⁴ | 11.4 | 12.3% | 2,822 | 2.9% |

Necesidades conjuntas no satisfechas en la calidad y espacios de vivienda (número de viviendas y porcentaje)

| Piso y muros ¹ | Piso y techos ² | Piso y techos y muros ³ |
|-----------------------------|-------------------------------------|--------------------------------------|
| 1291 12% | 30 0.3% | 434 4.1% |
| Muros y techos ⁴ | Muros y techos y pisos ⁵ | Techos y techos y pisos ⁶ |
| 10 0.1% | 1281 12% | 37 0.4% |

1 Fuente: Censos de Población y Vivienda 2020 de CONEVAL, con informe sobre el INEGI 2020.
2 Fuente: Censos de Población y Vivienda 2020 de CONEVAL, con informe sobre el INEGI 2020.
3 Fuente: Censos de Población y Vivienda 2020 de CONEVAL, con informe sobre el INEGI 2020.
4 Fuente: Censos de Población y Vivienda 2020 de CONEVAL, con informe sobre el INEGI 2020.
5 Fuente: Censos de Población y Vivienda 2020 de CONEVAL, con informe sobre el INEGI 2020.
6 Fuente: Censos de Población y Vivienda 2020 de CONEVAL, con informe sobre el INEGI 2020.

V. Infraestructura para el Bienestar



1 Fuente: Censos de Población y Vivienda 2020 de CONEVAL, con informe sobre el INEGI 2020.
2 Fuente: Censos de Población y Vivienda 2020 de CONEVAL, con informe sobre el INEGI 2020.
3 Fuente: Censos de Población y Vivienda 2020 de CONEVAL, con informe sobre el INEGI 2020.
4 Fuente: Censos de Población y Vivienda 2020 de CONEVAL, con informe sobre el INEGI 2020.
5 Fuente: Censos de Población y Vivienda 2020 de CONEVAL, con informe sobre el INEGI 2020.
6 Fuente: Censos de Población y Vivienda 2020 de CONEVAL, con informe sobre el INEGI 2020.

**ANEXO 5.4
PLANTILLA DE PERSONAL**

SOLO PARA CONSULTA



PLANTILLA DE PERSONAL

| CLAVE DE LA CATEGORÍA | PLAZA/PUESTO | UNIDAD EJECUTORA | DESCRIPCIÓN | TIPO DE CONTRATO | TIPO DE NOMINA | TIPO DE GASTO | RAMO | FUENTE DE FINANCIAMIENTO | SUBFUENTE DE FINANCIAMIENTO | DIETAS | SUELDO CONFIANZA | SALARIOS SINDICALIZADOS | SUELDO POLICIA Y TRANSITO | SUELDO CONTRATO | SUELDO SUPLENTE | QUINQUENIO SINDICATO | QUINQUENIO CONFIANZA | ESTIMULO ECONOMICO O | PRIMA VACACIONAL | AGUINALDO | HORAS EXTRAS | COMPENSACIONE S ADICIONALES POR SERVICIOS ESPECIALES | PRESTACIONES CONTRACTUALES | ESTIMULO ECONOMICO OPERATIVOS CONJUNTOS | APORTACIONES A PENSIONES PATRONAL | APORTACIONES DE SEGURIDAD SOCIAL | CUOTAS RETIRO MISA | CESANTIA Y VEJEZ MISA | RDL | IMPORTE TOTAL | |
|-----------------------|-------------------------------|------------------|----------------------|------------------|----------------|------------------------------------|---------|--------------------------|-----------------------------|------------|------------------|-------------------------|---------------------------|-----------------|-----------------|----------------------|----------------------|----------------------|------------------|-----------|--------------|--|----------------------------|---|-----------------------------------|----------------------------------|--------------------|-----------------------|----------|---------------|--------------|
| 820 | AGENTE MUNICIPAL | 102010 | 5 SEÑORES | CONFIANZA | QUINCENA | GASTO CORRIENTE RECURSOS FEDERALES | 1528023 | PARTICIPACIONES | | 283,488.24 | | | | | | | | | | | | | | | | | | | | 293,488.24 | |
| 101 | PRESIDENTE MUNICIPAL | 1010100 | PRESIDENCIA MPAL | CONFIANZA M | QUINCENA | GASTO CORRIENTE RECURSOS FEDERALES | 1528023 | PARTICIPACIONES | | | 103,031.40 | | | | | | | | 3,434.38 | 21,464.88 | | 733,209.60 | 15,882.64 | | 20,122.45 | 2,671.80 | 5,712.25 | 371,742.96 | | 1,277,272.36 | |
| 404 | AUXILIAR UNIVERSAL DE OFICINA | 1010100 | PRESIDENCIA MPAL | BASE | QUINCENA | GASTO CORRIENTE RECURSOS FEDERALES | 1528023 | PARTICIPACIONES | | | | 85,601.76 | | | | 4,280.09 | | | 3,984.75 | 17,833.70 | | | | | 13,696.28 | 20,122.45 | 2,671.80 | 5,712.25 | | 221,795.40 | |
| 404 | AUXILIAR UNIVERSAL DE OFICINA | 1010100 | PRESIDENCIA MPAL | BASE | QUINCENA | GASTO CORRIENTE RECURSOS FEDERALES | 1528023 | PARTICIPACIONES | | | | 85,601.76 | | | | 4,280.09 | | | 3,984.75 | 17,833.70 | | | | | 13,696.28 | 20,122.45 | 2,671.80 | 5,712.25 | | 221,710.40 | |
| 622 | TECNICO CONTABLE | 1010100 | PRESIDENCIA MPAL | BASE | QUINCENA | GASTO CORRIENTE RECURSOS FEDERALES | 1528023 | PARTICIPACIONES | | | | | 10,891.21 | | | 5,808.65 | | | 22,690.03 | | | | | | 17,425.94 | 20,122.45 | 2,671.80 | 5,712.25 | | 267,586.70 | |
| 714 | CHOFER C | 1010100 | PRESIDENCIA MPAL | BASE | QUINCENA | GASTO CORRIENTE RECURSOS FEDERALES | 1528023 | PARTICIPACIONES | | | | | 91,891.04 | | | 6,724.01 | | | | 19,102.30 | | | | | 14,670.57 | 20,122.45 | 2,671.80 | 5,712.25 | | 254,423.11 | |
| 814 | AUXILIAR DE TRABAJO SOCIAL | 1010100 | PRESIDENCIA MPAL | BASE | QUINCENA | GASTO CORRIENTE RECURSOS FEDERALES | 1528023 | PARTICIPACIONES | | | | | 80,016.24 | | | 4,803.17 | | | | 18,448.19 | | 24,000.00 | | | 64,638.68 | 20,122.45 | 2,671.80 | 5,712.25 | | 245,885.62 | |
| 808 | CONSEJER | 1010100 | PRESIDENCIA MPAL | BASE | QUINCENA | GASTO CORRIENTE RECURSOS FEDERALES | 1528023 | PARTICIPACIONES | | | | | 79,938.84 | | | 3,966.94 | | | | 18,430.34 | | | | | 12,790.21 | 20,122.45 | 2,671.80 | 5,712.25 | | 209,554.49 | |
| 306 | AUXILIAR ADMINISTRATIVO | 1010100 | PRESIDENCIA MPAL | BASE | QUINCENA | GASTO CORRIENTE RECURSOS FEDERALES | 1528023 | PARTICIPACIONES | | | | | 4,113.30 | | | 4,387.52 | | | | 17,138.75 | | | | | 13,162.56 | 20,122.45 | 2,671.80 | 5,712.25 | | 216,026.04 | |
| 404 | AUXILIAR UNIVERSAL DE OFICINA | 1010100 | PRESIDENCIA MPAL | BASE | QUINCENA | GASTO CORRIENTE RECURSOS FEDERALES | 1528023 | PARTICIPACIONES | | | | 85,601.76 | | | | 17,120.35 | | | | 17,833.70 | | | | | 13,696.28 | 20,122.45 | 2,671.80 | 5,712.25 | | 235,402.36 | |
| 404 | MECANOGRAFA | 1010100 | PRESIDENCIA MPAL | BASE | QUINCENA | GASTO CORRIENTE RECURSOS FEDERALES | 1528023 | PARTICIPACIONES | | | | 80,326.32 | | | | 4,521.44 | | | | 17,833.70 | | | | | 13,696.28 | 20,122.45 | 2,671.80 | 5,712.25 | | 212,612.99 | |
| 401 | SECRETARIO PARTICULAR | 1010100 | PRESIDENCIA MPAL | CONFIANZA | QUINCENA | GASTO CORRIENTE RECURSOS FEDERALES | 1528023 | PARTICIPACIONES | | | 88,347.00 | | | | | 8,304.62 | | | 4,711.84 | 18,405.83 | | 3,480.00 | | | 14,135.52 | 20,122.45 | 2,671.80 | 5,712.25 | | 187,268.42 | |
| 501 | ANALISTA | 1010100 | PRESIDENCIA MPAL | CONFIANZA | QUINCENA | GASTO CORRIENTE RECURSOS FEDERALES | 1528023 | PARTICIPACIONES | | | 73,728.44 | | | | | 3,822.08 | | | | 15,359.68 | | | | | 11,796.23 | 20,122.45 | 2,671.80 | 5,712.25 | | 198,963.39 | |
| 501 | ANALISTA | 1010100 | PRESIDENCIA MPAL | CONFIANZA | QUINCENA | GASTO CORRIENTE RECURSOS FEDERALES | 1528023 | PARTICIPACIONES | | | 73,728.44 | | | | | 3,822.08 | | | | 15,359.68 | | | | | 11,796.23 | 20,122.45 | 2,671.80 | 5,712.25 | | 201,093.67 | |
| 909 | ANALISTA "A" | 1010100 | PRESIDENCIA MPAL | CONTRATO | QUINCENA | GASTO CORRIENTE RECURSOS FEDERALES | 1528023 | PARTICIPACIONES | | | | | | 74,400.00 | | | | | 310.00 | 3,100.00 | | | | | | 20,122.45 | 2,671.80 | 5,712.25 | | 106,316.50 | |
| 305 | AYUDANTE ADMINISTRATIVO | 1010100 | PRESIDENCIA MPAL | BASE | QUINCENA | GASTO CORRIENTE RECURSOS FEDERALES | 1528023 | PARTICIPACIONES | | | | 86,881.92 | | | | 4,633.70 | | | | 18,100.40 | | 6,000.00 | | | 67,842.77 | 13,901.11 | 20,122.45 | 2,671.80 | 5,712.25 | | 234,654.59 |
| 404 | MECANOGRAFA | 1010100 | PRESIDENCIA MPAL | BASE | QUINCENA | GASTO CORRIENTE RECURSOS FEDERALES | 1528023 | PARTICIPACIONES | | | | 80,326.56 | | | | 2,945.31 | | | | 19,189.12 | | | | | 12,852.25 | 20,122.45 | 2,671.80 | 5,712.25 | | 207,760.09 | |
| 622 | TECNICO CONTABLE | 1020100 | SINDICATURA PRIMERA | BASE | QUINCENA | GASTO CORRIENTE RECURSOS FEDERALES | 1528023 | PARTICIPACIONES | | | | 108,912.12 | | | | 7,986.89 | | | | 22,690.03 | | 36,000.00 | | | 17,382.26 | 17,425.94 | 20,122.45 | 2,671.80 | 5,712.25 | | 332,822.97 |
| 908 | ASESOR "C" | 1020100 | SINDICATURA PRIMERA | CONTRATO | QUINCENA | GASTO CORRIENTE RECURSOS FEDERALES | 1528023 | PARTICIPACIONES | | | | | | 91,680.00 | | | | | 382.00 | 3,820.00 | | | | | | 20,122.45 | 2,671.80 | 5,712.25 | | 124,388.50 | |
| 908 | ASESOR "C" | 1020100 | SINDICATURA PRIMERA | CONTRATO | QUINCENA | GASTO CORRIENTE RECURSOS FEDERALES | 1528023 | PARTICIPACIONES | | | | | | 91,680.00 | | | | | 382.00 | 3,820.00 | | | | | | 20,122.45 | 2,671.80 | 5,712.25 | | 124,388.50 | |
| 908 | ASESOR "C" | 1020100 | SINDICATURA PRIMERA | CONTRATO | QUINCENA | GASTO CORRIENTE RECURSOS FEDERALES | 1528023 | PARTICIPACIONES | | | | | | 91,680.00 | | | | | 382.00 | 3,820.00 | | | | | | 20,122.45 | 2,671.80 | 5,712.25 | | 124,388.50 | |
| 908 | ASESOR "C" | 1020100 | SINDICATURA PRIMERA | CONTRATO | QUINCENA | GASTO CORRIENTE RECURSOS FEDERALES | 1528023 | PARTICIPACIONES | | | | | | 91,680.00 | | | | | 382.00 | 3,820.00 | | | | | | 20,122.45 | 2,671.80 | 5,712.25 | | 124,388.50 | |
| 955 | CAPTURISTA DE DATOS "C" | 1020100 | SINDICATURA PRIMERA | CONTRATO | QUINCENA | GASTO CORRIENTE RECURSOS FEDERALES | 1528023 | PARTICIPACIONES | | | | | | 60,000.00 | | | | | 250.00 | 2,500.00 | | | | | | 20,122.45 | 2,671.80 | 5,712.25 | | 124,388.50 | |
| 408 | MECANOGRAFA | 1020100 | SINDICATURA PRIMERA | BASE | QUINCENA | GASTO CORRIENTE RECURSOS FEDERALES | 1528023 | PARTICIPACIONES | | | | 80,326.32 | | | | 4,016.32 | | | | 16,734.65 | | | | | 12,852.21 | 20,122.45 | 2,671.80 | 5,712.25 | | 213,233.50 | |
| 101 | SINDICO | 1020100 | SINDICATURA PRIMERA | CONFIANZA M | QUINCENA | GASTO CORRIENTE RECURSOS FEDERALES | 1528023 | PARTICIPACIONES | | | 91,586.16 | | | | | 3,052.87 | | | | 19,080.45 | | | | | 495,098.16 | 15,882.64 | 20,122.45 | 2,671.80 | 5,712.25 | 609,081.12 | 1,262,287.30 |
| 407 | TAGUIMECANOGRAFA | 1030200 | SINDICATURA SEGUNDA | BASE | QUINCENA | GASTO CORRIENTE RECURSOS FEDERALES | 1528023 | PARTICIPACIONES | | | | 84,554.16 | | | | 6,200.84 | | | | 17,615.45 | | | | | 13,528.67 | 20,122.45 | 2,671.80 | 5,712.25 | | 231,326.88 | |
| 622 | TECNICO CONTABLE | 1020200 | SINDICATURA SEGUNDA | BASE | QUINCENA | GASTO CORRIENTE RECURSOS FEDERALES | 1528023 | PARTICIPACIONES | | | | | 108,912.12 | | | 4,719.53 | | | | 25,110.29 | | | | | 48,000.00 | 17,425.94 | 20,122.45 | 2,671.80 | 5,712.25 | | 303,216.37 |
| 305 | AYUDANTE ADMINISTRATIVO | 1020200 | SINDICATURA SEGUNDA | BASE | QUINCENA | GASTO CORRIENTE RECURSOS FEDERALES | 1528023 | PARTICIPACIONES | | | | 86,881.92 | | | | 6,081.73 | | | | 18,100.40 | | | | | 13,901.11 | 20,122.45 | 2,671.80 | 5,712.25 | | 249,409.72 | |
| 412 | SECRETARIA "B" | 1020200 | SINDICATURA SEGUNDA | CONFIANZA | QUINCENA | GASTO CORRIENTE RECURSOS FEDERALES | 1528023 | PARTICIPACIONES | | | 60,465.24 | | | | | 2,217.06 | | | | 12,596.93 | | 2,700.00 | | | 21,377.32 | 9,674.44 | 20,122.45 | 2,671.80 | 5,712.25 | | 137,537.48 |
| 908 | ASESOR "C" | 1020200 | SINDICATURA SEGUNDA | CONTRATO | QUINCENA | GASTO CORRIENTE RECURSOS FEDERALES | 1528023 | PARTICIPACIONES | | | | | | 91,680.00 | | | | | 382.00 | 3,820.00 | | | | | | 20,122.45 | 2,671.80 | 5,712.25 | | 124,388.50 | |
| 908 | ASESOR "C" | 1020200 | SINDICATURA SEGUNDA | CONTRATO | QUINCENA | GASTO CORRIENTE RECURSOS FEDERALES | 1528023 | PARTICIPACIONES | | | | | | 91,680.00 | | | | | 382.00 | 3,820.00 | | | | | | 20,122.45 | 2,671.80 | 5,712.25 | | 124,388.50 | |
| 908 | ASESOR "C" | 1020200 | SINDICATURA SEGUNDA | CONTRATO | QUINCENA | GASTO CORRIENTE RECURSOS FEDERALES | 1528023 | PARTICIPACIONES | | | | | | 91,680.00 | | | | | 382.00 | 3,820.00 | | | | | | 20,122.45 | 2,671.80 | 5,712.25 | | 124,388.50 | |
| 102 | SINDICO | 1020200 | SINDICATURA SEGUNDA | CONFIANZA M | QUINCENA | GASTO CORRIENTE RECURSOS FEDERALES | 1528023 | PARTICIPACIONES | | | 91,586.16 | | | | | 3,968.13 | | | | 19,080.45 | | | | | 495,098.16 | 15,882.64 | 20,122.45 | 2,671.80 | 5,712.25 | 609,081.12 | 1,263,203.76 |
| 322 | NOTIFICADOR | 1030100 | REG HDA MPAL TRAN GA | BASE | QUINCENA | GASTO CORRIENTE RECURSOS FEDERALES | 1528023 | PARTICIPACIONES | | | | 82,266.00 | | | | 4,387.52 | | | | 17,138.75 | | | | | 63,898.91 | 13,162.56 | 20,122.45 | 2,671.80 | 5,712.25 | | 217,586.84 |
| 407 | TAGUIMECANOGRAFA | 1030100 | REG HDA MPAL TRAN GA | BASE | QUINCENA | GASTO CORRIENTE RECURSOS FEDERALES | 1528023 | PARTICIPACIONES | | | | 84,554.16 | | | | 4,791.40 | | | | 17,615.45 | | | | | 13,528.67 | 20,122.45 | 2,671.80 | 5,712.25 | | 229,319.52 | |
| 908 | ASESOR "C" | 1030100 | REG HDA MPAL TRAN GA | CONTRATO | QUINCENA | GASTO CORRIENTE RECURSOS FEDERALES | 1528023 | PARTICIPACIONES | | | | | | 91,680.00 | | | | | 382.00 | 3,820.00 | | | | | | 20,122.45 | 2,671.80 | 5,712.25 | | 124,388.50 | |
| 908 | ASESOR "C" | 1030100 | REG HDA MPAL TRAN GA | CONTRATO | QUINCENA | GASTO CORRIENTE RECURSOS FEDERALES | 1528023 | PARTICIPACIONES | | | | | | 91,680.00 | | | | | 382.00 | 3,820.00 | | | | | | 20,122.45 | 2,671.80 | 5,712.25 | | 124,388.50 | |
| 908 | ASESOR "C" | 1030100 | REG HDA MPAL TRAN GA | CONTRATO | QUINCENA | GASTO CORRIENTE RECURSOS FEDERALES | 1528023 | PARTICIPACIONES | | | | | | 91,680.00 | | | | | 382.00 | 3,820.00 | | | | | | 20,122.45 | 2,671.80 | 5,712.25 | | 124,388.50 | |
| 955 | CAPTURISTA DE DATOS "C" | 1030100 | REG HDA MPAL TRAN GA | CONTRATO | QUINCENA | GASTO CORRIENTE RECURSOS FEDERALES | 1528023 | PARTICIPACIONES | | | | | | 60,000.00 | | | | | 250.00 | 2,500.00 | | | | | | 20,122.45 | 2,671.80 | 5,712.25 | | 124,388.50 | |
| 955 | CAPTURISTA DE DATOS "C" | 1030100 | REG HDA MPAL TRAN GA | CONTRATO | QUINCENA | GASTO CORRIENTE RECURSOS FEDERALES | 1528023 | PARTICIPACIONES | | | | | | 60,000.00 | | | | | 250.00 | 2,500.00 | | | | | | 20,122.45 | 2,671.80 | 5,712.25 | | 124,388.50 | |

PLANTILLA DE PERSONAL

| CLAVE DE LA CATEGORÍA | PLAZA/PUESTO | UNIDAD EJECUTORA | DESCRIPCIÓN | TIPO DE CONTRATO | TIPO DE NOMINA | TIPO DE GASTO | RAMO | FUENTE DE FINANCIAMIENTO | SUBFUENTE DE FINANCIAMIENTO | DIETAS | SUELDO CONFIANZA | SALARIOS SINDICALIZADOS | SUELDO POLICIA Y TRANSITO | SUELDO CONTRATO | SUELDO SUPLENTE | QUINQUENIOS SINDICATO | QUINQUENIOS CONFIANZA | ESTIMULO ECONOMICO O | PRIMA VACACIONAL | AGUINALDO | HORAS EXTRAS | COMPENSACIONE S ADICIONALES POR SERVICIOS ESPECIALES | PRESTACIONES CONTRACTUALES | ESTIMULO ECONOMICO OPERATIVOS CONJUNTOS | APORTACIONES A PENSIONES PATRONAL | APORTACIONES DE SEGURIDAD SOCIAL | CUOTAS RETRO MISA | CESANTIA Y VEJEZ MISA | RDL | IMPORTE TOTAL | |
|-----------------------|----------------------------|------------------|---------------------|------------------|----------------|------------------------------------|------------------------------------|--------------------------|-----------------------------|-----------|------------------|-------------------------|---------------------------|-----------------|-----------------|-----------------------|-----------------------|----------------------|------------------|-----------|--------------|--|----------------------------|---|-----------------------------------|----------------------------------|-------------------|-----------------------|------------|---------------|--------------|
| 908 | ASESOR * C * | 103000 | REG MEDIO AMB CAMB | CONTRATO | QUINCENA | GASTO CORRIENTE RECURSOS FEDERALES | 1528023 | PARTICIPACIONES | - | - | 91.680,00 | - | - | 91.680,00 | - | - | - | 382,00 | 3.820,00 | - | - | - | - | - | 20.122,45 | 2.671,80 | 5.712,25 | - | - | 124.388,50 | |
| 908 | ASESOR * C * | 103000 | REG MEDIO AMB CAMB | CONTRATO | QUINCENA | GASTO CORRIENTE RECURSOS FEDERALES | 1528023 | PARTICIPACIONES | - | - | 91.680,00 | - | - | 91.680,00 | - | - | - | 382,00 | 3.820,00 | - | - | - | - | - | 20.122,45 | 2.671,80 | 5.712,25 | - | - | 124.388,50 | |
| 908 | ASESOR * C * | 103000 | REG MEDIO AMB CAMB | CONTRATO | QUINCENA | GASTO CORRIENTE RECURSOS FEDERALES | 1528023 | PARTICIPACIONES | - | - | 91.680,00 | - | - | 91.680,00 | - | - | - | 382,00 | 3.820,00 | - | - | - | - | - | 20.122,45 | 2.671,80 | 5.712,25 | - | - | 124.388,50 | |
| 103 | REGIDOR | 103000 | REG MEDIO AMB CAMB | CONTRATO | CONFIANZA M | QUINCENA | GASTO CORRIENTE RECURSOS FEDERALES | 1528023 | PARTICIPACIONES | 80.119,08 | - | - | - | - | - | - | - | - | 2.670,64 | 16.691,48 | - | 438.999,84 | 15.882,64 | - | 16.904,60 | 20.122,45 | 2.671,80 | 5.712,25 | 676.646,16 | - | 1.259.516,33 |
| 617 | TRACTORISTA | 1031000 | REG DER HUM AS IND | BASE | QUINCENA | GASTO CORRIENTE RECURSOS FEDERALES | 1528023 | PARTICIPACIONES | - | - | - | - | - | - | - | 36.978,82 | - | 7.747,84 | 22.011,20 | - | - | - | 69.066,98 | - | - | 20.122,45 | 2.671,80 | 5.712,25 | - | - | 286.869,80 |
| 618 | MECANOGRAFA | 1031000 | REG DER HUM AS IND | BASE | QUINCENA | GASTO CORRIENTE RECURSOS FEDERALES | 1528023 | PARTICIPACIONES | - | - | - | - | - | - | - | 20.061,58 | - | 5.355,09 | 16.519,68 | - | - | - | 84.573,52 | - | 12.852,21 | 20.122,45 | 2.671,80 | 5.712,25 | - | - | 230.214,90 |
| 619 | CAPTURISTA DE DATOS * C * | 1031000 | REG DER HUM AS IND | CONTRATO | QUINCENA | GASTO CORRIENTE RECURSOS FEDERALES | 1528023 | PARTICIPACIONES | - | - | 91.680,00 | - | - | 91.680,00 | - | - | - | 1.400,87 | 3.820,00 | - | - | - | - | - | 20.122,45 | 2.671,80 | 5.712,25 | - | - | 124.388,50 | |
| 908 | ASESOR * C * | 1031000 | REG DER HUM AS IND | CONTRATO | QUINCENA | GASTO CORRIENTE RECURSOS FEDERALES | 1528023 | PARTICIPACIONES | - | - | 91.680,00 | - | - | 91.680,00 | - | - | - | 1.655,33 | 3.820,00 | - | - | - | - | - | 20.122,45 | 2.671,80 | 5.712,25 | - | - | 125.661,83 | |
| 908 | ASESOR * C * | 1031000 | REG DER HUM AS IND | CONTRATO | QUINCENA | GASTO CORRIENTE RECURSOS FEDERALES | 1528023 | PARTICIPACIONES | - | - | 91.680,00 | - | - | 91.680,00 | - | - | - | 1.655,33 | 3.820,00 | - | - | - | - | - | 20.122,45 | 2.671,80 | 5.712,25 | - | - | 125.661,83 | |
| 908 | ASESOR * C * | 1031000 | REG DER HUM AS IND | CONTRATO | QUINCENA | GASTO CORRIENTE RECURSOS FEDERALES | 1528023 | PARTICIPACIONES | - | - | 91.680,00 | - | - | 91.680,00 | - | - | - | 382,00 | 3.820,00 | - | - | - | - | - | 20.122,45 | 2.671,80 | 5.712,25 | - | - | 124.388,50 | |
| 955 | CAPTURISTA DE DATOS * C * | 1031000 | REG DER HUM AS IND | CONTRATO | QUINCENA | GASTO CORRIENTE RECURSOS FEDERALES | 1528023 | PARTICIPACIONES | - | - | 60.000,00 | - | - | 60.000,00 | - | - | - | 1.083,33 | 2.500,00 | - | - | - | - | - | 20.122,45 | 2.671,80 | 5.712,25 | - | - | 92.089,83 | |
| 103 | REGIDOR | 1031000 | REG DER HUM AS IND | CONTRATO | CONFIANZA M | QUINCENA | GASTO CORRIENTE RECURSOS FEDERALES | 1528023 | PARTICIPACIONES | 80.119,08 | - | - | - | - | - | - | - | - | 4.294,07 | 16.734,65 | - | 438.999,84 | 15.882,64 | - | 16.904,60 | 20.122,45 | 2.671,80 | 5.712,25 | 676.646,16 | - | 1.260.317,52 |
| 622 | TECNICO CONTABLE | 1031100 | REG SALUD SAN A S | BASE | QUINCENA | GASTO CORRIENTE RECURSOS FEDERALES | 1528023 | PARTICIPACIONES | - | - | 108.912,12 | - | - | - | - | 32.673,64 | - | 7.986,89 | 22.690,03 | - | - | - | 72.607,26 | - | 17.425,94 | 20.122,45 | 2.671,80 | 5.712,25 | - | - | 290.802,37 |
| 908 | ASESOR * C * | 1031100 | REG SALUD SAN A S | CONTRATO | QUINCENA | GASTO CORRIENTE RECURSOS FEDERALES | 1528023 | PARTICIPACIONES | - | - | 91.680,00 | - | - | 91.680,00 | - | - | - | 1.510,00 | 3.820,00 | - | - | - | - | - | 20.122,45 | 2.671,80 | 5.712,25 | - | - | 125.916,50 | |
| 908 | ASESOR * C * | 1031100 | REG SALUD SAN A S | CONTRATO | QUINCENA | GASTO CORRIENTE RECURSOS FEDERALES | 1528023 | PARTICIPACIONES | - | - | 91.680,00 | - | - | 91.680,00 | - | - | - | 382,00 | 3.820,00 | - | - | - | - | - | 20.122,45 | 2.671,80 | 5.712,25 | - | - | 124.388,50 | |
| 103 | REGIDOR | 1031100 | REG SALUD SAN A S | CONTRATO | CONFIANZA M | QUINCENA | GASTO CORRIENTE RECURSOS FEDERALES | 1528023 | PARTICIPACIONES | 80.119,08 | - | - | - | - | - | - | - | - | 2.670,64 | 16.691,48 | - | 438.999,84 | 15.882,64 | - | 16.904,60 | 20.122,45 | 2.671,80 | 5.712,25 | 676.646,16 | - | 1.259.516,33 |
| 408 | MECANOGRAFA | 1031200 | REG JUVENTUD DEPORT | BASE | QUINCENA | GASTO CORRIENTE RECURSOS FEDERALES | 1528023 | PARTICIPACIONES | - | - | - | - | - | - | - | 8.032,63 | - | 4.294,07 | 16.734,65 | - | - | - | 66.578,43 | - | 12.852,21 | 20.122,45 | 2.671,80 | 5.712,25 | - | - | 217.314,81 |
| 407 | TAQUIMECANOGRAFA | 1031200 | REG JUVENTUD DEPORT | BASE | QUINCENA | GASTO CORRIENTE RECURSOS FEDERALES | 1528023 | PARTICIPACIONES | - | - | 84.554,16 | - | - | - | - | 8.455,42 | - | 4.509,56 | 17.615,45 | - | - | - | 67.405,22 | - | 13.528,67 | 20.122,45 | 2.671,80 | 5.712,25 | - | - | 224.574,97 |
| 613 | CAPTURISTA "B" | 1031200 | REG JUVENTUD DEPORT | BASE | QUINCENA | GASTO CORRIENTE RECURSOS FEDERALES | 1528023 | PARTICIPACIONES | - | - | 84.980,88 | - | - | - | - | 12.747,13 | - | 5.098,85 | 17.704,35 | - | - | - | 67.503,66 | - | 13.596,94 | 20.122,45 | 2.671,80 | 5.712,25 | - | - | 230.138,32 |
| 402 | SECRETARIA "B" | 1031200 | REG JUVENTUD DEPORT | CONFIANZA | QUINCENA | GASTO CORRIENTE RECURSOS FEDERALES | 1528023 | PARTICIPACIONES | 60.465,24 | - | - | - | - | - | - | - | - | 2.821,71 | 12.596,93 | - | 2.700,00 | 21.377,32 | - | 9.674,44 | 20.122,45 | 2.671,80 | 5.712,25 | - | - | 140.964,00 | |
| 908 | ASESOR * C * | 1031200 | REG JUVENTUD DEPORT | CONTRATO | QUINCENA | GASTO CORRIENTE RECURSOS FEDERALES | 1528023 | PARTICIPACIONES | - | - | 91.680,00 | - | - | 91.680,00 | - | - | - | 382,00 | 3.820,00 | - | - | - | - | - | 20.122,45 | 2.671,80 | 5.712,25 | - | - | 124.388,50 | |
| 908 | ASESOR * C * | 1031200 | REG JUVENTUD DEPORT | CONTRATO | QUINCENA | GASTO CORRIENTE RECURSOS FEDERALES | 1528023 | PARTICIPACIONES | - | - | 91.680,00 | - | - | 91.680,00 | - | - | - | 382,00 | 3.820,00 | - | - | - | - | - | 20.122,45 | 2.671,80 | 5.712,25 | - | - | 124.388,50 | |
| 908 | ASESOR * C * | 1031200 | REG JUVENTUD DEPORT | CONTRATO | QUINCENA | GASTO CORRIENTE RECURSOS FEDERALES | 1528023 | PARTICIPACIONES | - | - | 91.680,00 | - | - | 91.680,00 | - | - | - | 382,00 | 3.820,00 | - | - | - | - | - | 20.122,45 | 2.671,80 | 5.712,25 | - | - | 124.388,50 | |
| 908 | ASESOR * C * | 1031200 | REG JUVENTUD DEPORT | CONTRATO | QUINCENA | GASTO CORRIENTE RECURSOS FEDERALES | 1528023 | PARTICIPACIONES | - | - | 91.680,00 | - | - | 91.680,00 | - | - | - | 382,00 | 3.820,00 | - | - | - | - | - | 20.122,45 | 2.671,80 | 5.712,25 | - | - | 124.388,50 | |
| 908 | ASESOR * C * | 1031200 | REG JUVENTUD DEPORT | CONTRATO | QUINCENA | GASTO CORRIENTE RECURSOS FEDERALES | 1528023 | PARTICIPACIONES | - | - | 91.680,00 | - | - | 91.680,00 | - | - | - | 382,00 | 3.820,00 | - | - | - | - | - | 20.122,45 | 2.671,80 | 5.712,25 | - | - | 124.388,50 | |
| 607 | PROYECTISTA | 1031200 | REG JUVENTUD DEPORT | BASE | QUINCENA | GASTO CORRIENTE RECURSOS FEDERALES | 1528023 | PARTICIPACIONES | - | - | 102.589,68 | - | - | - | - | 15.388,45 | - | 6.156,38 | 21.372,85 | - | - | - | 71.656,57 | - | 16.414,35 | 20.122,45 | 2.671,80 | 5.712,25 | - | - | 262.083,78 |
| 103 | REGIDOR | 1031200 | REG JUVENTUD DEPORT | CONFIANZA M | QUINCENA | GASTO CORRIENTE RECURSOS FEDERALES | 1528023 | PARTICIPACIONES | 80.119,08 | - | - | - | - | - | - | - | - | - | 2.670,64 | 16.691,48 | - | 438.999,84 | 15.882,64 | - | 16.904,60 | 20.122,45 | 2.671,80 | 5.712,25 | 676.646,16 | - | 1.259.516,33 |
| 908 | ASESOR * C * | 1031300 | REG PROT CIVIL ZM | CONTRATO | QUINCENA | GASTO CORRIENTE RECURSOS FEDERALES | 1528023 | PARTICIPACIONES | - | - | 91.680,00 | - | - | 91.680,00 | - | - | - | 3.922,08 | 3.820,00 | - | - | - | 3.300,00 | - | 11.796,23 | 20.122,45 | 2.671,80 | 5.712,25 | - | - | 124.388,50 |
| 908 | ASESOR * C * | 1031300 | REG PROT CIVIL ZM | CONTRATO | QUINCENA | GASTO CORRIENTE RECURSOS FEDERALES | 1528023 | PARTICIPACIONES | - | - | 91.680,00 | - | - | 91.680,00 | - | - | - | 382,00 | 3.820,00 | - | - | - | - | - | 20.122,45 | 2.671,80 | 5.712,25 | - | - | 124.388,50 | |
| 908 | ASESOR * C * | 1031300 | REG PROT CIVIL ZM | CONTRATO | QUINCENA | GASTO CORRIENTE RECURSOS FEDERALES | 1528023 | PARTICIPACIONES | - | - | 91.680,00 | - | - | 91.680,00 | - | - | - | 382,00 | 3.820,00 | - | - | - | - | - | 20.122,45 | 2.671,80 | 5.712,25 | - | - | 124.388,50 | |
| 908 | ASESOR * C * | 1031300 | REG PROT CIVIL ZM | CONTRATO | QUINCENA | GASTO CORRIENTE RECURSOS FEDERALES | 1528023 | PARTICIPACIONES | - | - | 91.680,00 | - | - | 91.680,00 | - | - | - | 382,00 | 3.820,00 | - | - | - | - | - | 20.122,45 | 2.671,80 | 5.712,25 | - | - | 124.388,50 | |
| 613 | TRABAJADORA SOCIAL | 1031300 | REG PROT CIVIL ZM | BASE | QUINCENA | GASTO CORRIENTE RECURSOS FEDERALES | 1528023 | PARTICIPACIONES | - | - | 101.465,16 | - | - | - | - | 30.439,55 | - | 7.440,78 | 24.238,90 | - | - | 42.000,00 | 67.695,27 | - | 16.234,43 | 20.122,45 | 2.671,80 | 5.712,25 | - | - | 318.020,58 |
| 103 | REGIDOR | 1031300 | REG PROT CIVIL ZM | CONFIANZA M | QUINCENA | GASTO CORRIENTE RECURSOS FEDERALES | 1528023 | PARTICIPACIONES | 80.119,08 | - | - | - | - | - | - | - | - | - | 2.670,64 | 16.691,48 | - | 438.999,84 | 15.882,64 | - | 16.904,60 | 20.122,45 | 2.671,80 | 5.712,25 | 676.646,16 | - | 1.259.516,33 |
| 620 | AGENTE MUNICIPAL | 2010100 | DONAJI | CONFIANZA | QUINCENA | GASTO CORRIENTE RECURSOS FEDERALES | 1528023 | PARTICIPACIONES | - | - | - | - | - | - | - | - | - | - | - | - | - | - | - | - | - | 283.488,24 | - | - | - | - | 283.488,24 |
| 621 | PERSONAL DE APOYO AGENCIAS | 2010100 | DONAJI | CONFIANZA | QUINCENA | GASTO CORRIENTE RECURSOS FEDERALES | 1528023 | PARTICIPACIONES | - | - | - | - | - | - | - | - | - | - | - | - | - | - | - | - | - | 161.412,96 | - | - | - | - | 161.412,96 |
| 612 | TECNICO EN FOTOCOPIADO | 2020100 | AGENCIA P NUEVO | BASE | QUINCENA | GASTO CORRIENTE RECURSOS FEDERALES | 1528023 | PARTICIPACIONES | - | - | - | 84.554,16 | - | - | - | 8.455,42 | - | 4.509,56 | 17.615,45 | - | - | - | 67.130,22 | - | 13.528,67 | 20.122,45 | 2.671,80 | 5.712,25 | - | - | 224.299,97 |
| 620 | AGENTE MUNICIPAL | 2020100 | PIEBLO NUEVO | CONFIANZA | QUINCENA | GASTO CORRIENTE RECURSOS FEDERALES | 1528023 | PARTICIPACIONES | - | - | - | - | - | - | - | - | - | - | - | - | - | - | - | - | - | 283.488,24 | - | - | - | - | 283.488,24 |
| 621 | PERSONAL DE APOYO AGENCIAS | 2020100 | PIEBLO NUEVO | CONFIANZA | QUINCENA | GASTO CORRIENTE RECURSOS FEDERALES | 1528023 | PARTICIPACIONES | - | | | | | | | | | | | | | | | | | | | | | | |

PLANTILLA DE PERSONAL

| CLAVE DE LA CATEGORÍA | PLAZA/PUESTO | UNIDAD EJECUTORA | DESCRIPCIÓN | TIPO DE CONTRATO | TIPO DE NOMINA | TIPO DE GASTO | RAMO | FUENTE DE FINANCIAMIENTO | SUBFUENTE DE FINANCIAMIENTO | DIETAS | SUELDO CONFIANZA | SALARIOS SINDICALIZADOS | SUELDO POLICIA Y TRANSITO | SUELDO CONTRATO | SUELDO SUPLENTE | QUINQUENIOS SINDICATO | QUINQUENIOS CONFIANZA | ESTIMULO ECONOMICO O | PRIMA VACACIONAL | AGUINALDO | HORAS EXTRAS | COMPENSACIONE S ADICIONALES POR SERVICIOS ESPECIALES | PRESTACIONES CONTRACTUALES | ESTIMULO ECONOMICO OPERATIVOS CONJUNTOS | APORTACIONES A PENSIONES PATRONAL | APORTACIONES DE SEGURIDAD SOCIAL | CUOTAS RETIRO MISA | CESANTIA Y VEJEZ MISA | RDL | IMPORTE TOTAL | |
|-----------------------|-------------------------------|------------------|----------------------|------------------|----------------|------------------------------------|---------|--------------------------|-----------------------------|--------|------------------|-------------------------|---------------------------|-----------------|-----------------|-----------------------|-----------------------|----------------------|------------------|-----------|--------------|--|----------------------------|---|-----------------------------------|----------------------------------|--------------------|-----------------------|-----------|---------------|------------|
| 622 | TECNICO CONTABLE | 3010100 | SECRETARIA MUNICIPAL | BASE | QUINCENA | GASTO CORRIENTE RECURSOS FEDERALES | 1528023 | PARTICIPACIONES | | | | 108 912.12 | | | | 49 010.45 | | | 7 986.89 | 22 690.03 | - | - | 73 182.26 | | 17 425.94 | 20 122.45 | 2 671.80 | 5 712.25 | - | 307 714.19 | |
| 604 | INTENDENTE | 3010100 | SECRETARIA MUNICIPAL | BASE | QUINCENA | GASTO CORRIENTE RECURSOS FEDERALES | 1528023 | PARTICIPACIONES | | | | 76 099.08 | | | | - | | | 3 297.63 | 15 853.98 | - | - | 65 896.94 | | 12 175.85 | 20 122.45 | 2 671.80 | 5 712.25 | - | 201 619.98 | |
| 804 | INTENDENTE | 3010100 | SECRETARIA MUNICIPAL | BASE | QUINCENA | GASTO CORRIENTE RECURSOS FEDERALES | 1528023 | PARTICIPACIONES | | | | 76 099.08 | | | | - | | | 3 297.63 | 15 853.98 | - | - | 62 389.44 | | 12 175.85 | 20 122.45 | 2 671.80 | 5 712.25 | - | 198 322.48 | |
| 804 | INTENDENTE | 3010100 | SECRETARIA MUNICIPAL | BASE | QUINCENA | GASTO CORRIENTE RECURSOS FEDERALES | 1528023 | PARTICIPACIONES | | | | 76 099.08 | | | | - | | | 3 297.63 | 15 853.98 | - | - | 65 601.94 | | 12 175.85 | 20 122.45 | 2 671.80 | 5 712.25 | - | 201 534.98 | |
| 804 | INTENDENTE | 3010100 | SECRETARIA MUNICIPAL | BASE | QUINCENA | GASTO CORRIENTE RECURSOS FEDERALES | 1528023 | PARTICIPACIONES | | | | 76 099.08 | | | | - | | | 3 297.63 | 15 853.98 | - | - | 62 039.44 | | 12 175.85 | 20 122.45 | 2 671.80 | 5 712.25 | - | 197 972.48 | |
| 804 | INTENDENTE | 3010100 | SECRETARIA MUNICIPAL | BASE | QUINCENA | GASTO CORRIENTE RECURSOS FEDERALES | 1528023 | PARTICIPACIONES | | | | 76 099.08 | | | | - | | | 3 297.63 | 15 853.98 | - | - | 65 901.94 | | 12 175.85 | 20 122.45 | 2 671.80 | 5 712.25 | - | 201 534.98 | |
| 804 | INTENDENTE | 3010100 | SECRETARIA MUNICIPAL | BASE | QUINCENA | GASTO CORRIENTE RECURSOS FEDERALES | 1528023 | PARTICIPACIONES | | | | 76 099.08 | | | | - | | | 3 297.63 | 15 853.98 | - | - | 65 771.94 | | 12 175.85 | 20 122.45 | 2 671.80 | 5 712.25 | - | 200 317.26 | |
| 804 | INTENDENTE | 3010100 | SECRETARIA MUNICIPAL | BASE | QUINCENA | GASTO CORRIENTE RECURSOS FEDERALES | 1528023 | PARTICIPACIONES | | | | 76 099.08 | | | | - | | | 3 297.63 | 15 853.98 | - | - | 62 389.44 | | 12 175.85 | 20 122.45 | 2 671.80 | 5 712.25 | - | 202 634.76 | |
| 733 | ENCARGADO DE MANTENIMIENTO | 3010100 | SECRETARIA MUNICIPAL | BASE | QUINCENA | GASTO CORRIENTE RECURSOS FEDERALES | 1528023 | PARTICIPACIONES | | | | 112 247.28 | | | | 39 286.55 | 8 231.47 | 25 879.23 | | | | 24 000.00 | 71 238.60 | | 17 959.56 | 20 122.45 | 2 671.80 | 5 712.25 | - | 327 349.19 | |
| 733 | ENCARGADO DE MANTENIMIENTO | 3010100 | SECRETARIA MUNICIPAL | BASE | QUINCENA | GASTO CORRIENTE RECURSOS FEDERALES | 1528023 | PARTICIPACIONES | | | | 112 247.28 | | | | 39 286.55 | 8 231.47 | 25 879.23 | | | | 24 000.00 | 68 724.10 | | 17 959.56 | 20 122.45 | 2 671.80 | 5 712.25 | - | 324 834.69 | |
| 733 | ENCARGADO DE MANTENIMIENTO | 3010100 | SECRETARIA MUNICIPAL | BASE | QUINCENA | GASTO CORRIENTE RECURSOS FEDERALES | 1528023 | PARTICIPACIONES | | | | 112 247.28 | | | | 39 286.55 | 8 231.47 | 25 879.23 | | | | 27 600.00 | 71 238.60 | | 17 959.56 | 20 122.45 | 2 671.80 | 5 712.25 | - | 330 949.19 | |
| 804 | INTENDENTE | 3010100 | SECRETARIA MUNICIPAL | BASE | QUINCENA | GASTO CORRIENTE RECURSOS FEDERALES | 1528023 | PARTICIPACIONES | | | | 76 099.08 | | | | - | | | 3 297.63 | 15 853.98 | - | - | 63 690.97 | | 12 175.85 | 20 122.45 | 2 671.80 | 5 712.25 | - | 201 315.10 | |
| 303 | TECNICO ADMINISTRATIVO | 3010100 | SECRETARIA MUNICIPAL | BASE | QUINCENA | GASTO CORRIENTE RECURSOS FEDERALES | 1528023 | PARTICIPACIONES | | | | 35 444.98 | | | | - | | | 7 426.57 | 15 853.98 | - | - | 12 000.00 | | 16 203.42 | 20 122.45 | 2 671.80 | 5 712.25 | - | 232 369.82 | |
| 304 | OFICIAL ADMINISTRATIVO | 3010100 | SECRETARIA MUNICIPAL | BASE | QUINCENA | GASTO CORRIENTE RECURSOS FEDERALES | 1528023 | PARTICIPACIONES | | | | 86 881.92 | | | | - | | | 5 212.92 | 18 100.40 | - | - | 73 252.22 | | 13 901.11 | 20 122.45 | 2 671.80 | 5 712.25 | - | 243 214.45 | |
| 305 | AYUDANTE ADMINISTRATIVO | 3010100 | SECRETARIA MUNICIPAL | BASE | QUINCENA | GASTO CORRIENTE RECURSOS FEDERALES | 1528023 | PARTICIPACIONES | | | | 86 881.92 | | | | - | | | 6 081.73 | 18 100.40 | - | - | 74 217.57 | | 13 901.11 | 20 122.45 | 2 671.80 | 5 712.25 | - | 249 409.72 | |
| 317 | AUXILIAR ARCHIVISTA | 3010100 | SECRETARIA MUNICIPAL | BASE | QUINCENA | GASTO CORRIENTE RECURSOS FEDERALES | 1528023 | PARTICIPACIONES | | | | 80 326.32 | | | | - | | | 3 748.56 | 16 734.65 | - | - | 66 428.43 | | 12 852.21 | 20 122.45 | 2 671.80 | 5 712.25 | - | 212 612.99 | |
| 606 | ARCHIVISTA | 3010100 | SECRETARIA MUNICIPAL | BASE | QUINCENA | GASTO CORRIENTE RECURSOS FEDERALES | 1528023 | PARTICIPACIONES | | | | 82 964.28 | | | | - | | | 4 424.76 | 17 284.23 | - | - | 63 995.22 | | 13 274.28 | 20 122.45 | 2 671.80 | 5 712.25 | - | 214 597.49 | |
| 804 | INTENDENTE | 3010100 | SECRETARIA MUNICIPAL | BASE | QUINCENA | GASTO CORRIENTE RECURSOS FEDERALES | 1528023 | PARTICIPACIONES | | | | 76 099.08 | | | | - | | | 2 790.30 | 15 853.98 | - | - | 65 621.94 | | 12 175.85 | 20 122.45 | 2 671.80 | 5 712.25 | - | 201 047.85 | |
| 807 | VELADOR | 3010100 | SECRETARIA MUNICIPAL | BASE | QUINCENA | GASTO CORRIENTE RECURSOS FEDERALES | 1528023 | PARTICIPACIONES | | | | 5 896.79 | | | | - | | | 19 984.71 | 16 653.93 | - | - | 68 899.91 | | 12 790.21 | 20 122.45 | 2 671.80 | 5 712.25 | - | 232 369.82 | |
| 903 | JEFE DE OFICINA | 3010100 | SECRETARIA MUNICIPAL | CONFIANZA | QUINCENA | GASTO CORRIENTE RECURSOS FEDERALES | 1528023 | PARTICIPACIONES | | | | 67 757.04 | | | | - | | | 4 091.29 | 14 116.05 | - | - | 37 200.00 | | 10 841.13 | 20 122.45 | 2 671.80 | 5 712.25 | - | 196 827.64 | |
| 202 | INSPECTOR (UNID INSPECCION) | 3010100 | SECRETARIA MUNICIPAL | CONFIANZA | QUINCENA | GASTO CORRIENTE RECURSOS FEDERALES | 1528023 | PARTICIPACIONES | | | | 58 889.28 | | | | - | | | 3 440.76 | 12 268.60 | - | - | 2 580.00 | | 9 422.28 | 20 122.45 | 2 671.80 | 5 712.25 | - | 138 952.54 | |
| 409 | OFICINISTA "A" | 3010100 | SECRETARIA MUNICIPAL | CONFIANZA | QUINCENA | GASTO CORRIENTE RECURSOS FEDERALES | 1528023 | PARTICIPACIONES | | | | 53 834.52 | | | | - | | | 2 871.17 | 11 215.53 | - | - | 2 160.00 | | 8 613.52 | 20 122.45 | 2 671.80 | 5 712.25 | - | 131 108.79 | |
| 409 | OFICINISTA "A" | 3010100 | SECRETARIA MUNICIPAL | CONFIANZA | QUINCENA | GASTO CORRIENTE RECURSOS FEDERALES | 1528023 | PARTICIPACIONES | | | | 53 834.52 | | | | - | | | 2 871.17 | 11 215.53 | - | - | 2 160.00 | | 8 613.52 | 20 122.45 | 2 671.80 | 5 712.25 | - | 131 108.79 | |
| 420 | SECRETARIA EJECUTIVA | 3010100 | SECRETARIA MUNICIPAL | CONFIANZA | QUINCENA | GASTO CORRIENTE RECURSOS FEDERALES | 1528023 | PARTICIPACIONES | | | | 56 687.76 | | | | - | | | 2 426.47 | 11 809.95 | - | - | 2 340.00 | | 9 070.04 | 20 122.45 | 2 671.80 | 5 712.25 | - | 132 248.04 | |
| 420 | OFICINISTA "M" | 3010100 | SECRETARIA MUNICIPAL | CONFIANZA | QUINCENA | GASTO CORRIENTE RECURSOS FEDERALES | 1528023 | PARTICIPACIONES | | | | 56 687.76 | | | | - | | | 2 426.47 | 11 809.95 | - | - | 2 340.00 | | 8 613.52 | 20 122.45 | 2 671.80 | 5 712.25 | - | 130 745.89 | |
| 445 | JEFE DE DEPARTAMENTO | 3010100 | SECRETARIA MUNICIPAL | CONFIANZA M | QUINCENA | GASTO CORRIENTE RECURSOS FEDERALES | 1528023 | PARTICIPACIONES | | | | 68 652.48 | | | | - | | | 2 298.42 | 12 308.42 | - | - | 10 096.72 | | 15 882.84 | 20 122.45 | 2 671.80 | 5 712.25 | 43 321.20 | 290 006.95 | |
| 911 | ANALISTA "C" | 3010100 | SECRETARIA MUNICIPAL | CONTRATO | QUINCENA | GASTO CORRIENTE RECURSOS FEDERALES | 1528023 | PARTICIPACIONES | | | | 382.00 | | | | - | | | 382.00 | 3 820.00 | - | - | 91 680.00 | | - | 20 122.45 | 2 671.80 | 5 712.25 | - | 124 388.50 | |
| 900 | ASESOR "C" | 3010100 | SECRETARIA MUNICIPAL | CONTRATO | QUINCENA | GASTO CORRIENTE RECURSOS FEDERALES | 1528023 | PARTICIPACIONES | | | | 382.00 | | | | - | | | 382.00 | 3 820.00 | - | - | 91 680.00 | | - | 20 122.45 | 2 671.80 | 5 712.25 | - | 124 388.50 | |
| 809 | ASEADOR | 3010100 | SECRETARIA MUNICIPAL | BASE | SEMANA | GASTO CORRIENTE RECURSOS FEDERALES | 1528023 | PARTICIPACIONES | | | | 74 120.76 | | | | - | | | 3 953.11 | 17 706.63 | - | - | 62 437.92 | | 11 859.32 | 20 122.45 | 2 671.80 | 5 712.25 | - | 202 290.27 | |
| 306 | AUXILIAR ADMINISTRATIVO | 3010100 | SECRETARIA MUNICIPAL | BASE | QUINCENA | GASTO CORRIENTE RECURSOS FEDERALES | 1528023 | PARTICIPACIONES | | | | 82 266.00 | | | | - | | | 4 387.52 | 17 138.75 | - | - | 66 876.41 | | 13 162.56 | 20 122.45 | 2 671.80 | 5 712.25 | - | 216 451.04 | |
| 317 | AUXILIAR ARCHIVISTA | 3010100 | SECRETARIA MUNICIPAL | BASE | QUINCENA | GASTO CORRIENTE RECURSOS FEDERALES | 1528023 | PARTICIPACIONES | | | | 80 326.32 | | | | - | | | 3 480.81 | 16 734.65 | - | - | 63 385.93 | | 12 852.21 | 20 122.45 | 2 671.80 | 5 712.25 | - | 205 295.42 | |
| 404 | AUXILIAR ARCHIVISTA | 3010100 | SECRETARIA MUNICIPAL | BASE | QUINCENA | GASTO CORRIENTE RECURSOS FEDERALES | 1528023 | PARTICIPACIONES | | | | 4 016.32 | | | | - | | | 4 284.07 | 16 734.65 | - | - | 63 300.93 | | 12 852.21 | 20 122.45 | 2 671.80 | 5 712.25 | - | 210 021.00 | |
| 404 | AUXILIAR UNIVERSAL DE OFICINA | 3010100 | SECRETARIA MUNICIPAL | BASE | QUINCENA | GASTO CORRIENTE RECURSOS FEDERALES | 1528023 | PARTICIPACIONES | | | | 85 601.76 | | | | - | | | 4 565.43 | 17 833.70 | - | - | 64 434.82 | | 13 696.28 | 20 122.45 | 2 671.80 | 5 712.25 | - | 223 198.67 | |
| 622 | TECNICO CONTABLE | 3010100 | SECRETARIA MUNICIPAL | BASE | QUINCENA | GASTO CORRIENTE RECURSOS FEDERALES | 1528023 | PARTICIPACIONES | | | | 21 782.42 | | | | - | | | 6 897.77 | 22 690.03 | - | - | 19 440.00 | | 69 819.76 | 17 425.94 | 20 122.45 | 2 671.80 | 5 712.25 | - | 295 474.54 |
| 622 | TECNICO CONTABLE | 3010100 | SECRETARIA MUNICIPAL | BASE | QUINCENA | GASTO CORRIENTE RECURSOS FEDERALES | 1528023 | PARTICIPACIONES | | | | 108 912.12 | | | | - | | | 7 260.81 | 22 690.03 | - | - | 48 000.00 | | 73 032.26 | 17 425.94 | 20 122.45 | 2 671.80 | 5 712.25 | - | 333 055.68 |
| 622 | TECNICO CONTABLE | 3010100 | SECRETARIA MUNICIPAL | BASE | QUINCENA | GASTO CORRIENTE RECURSOS FEDERALES | 1528023 | PARTICIPACIONES | | | | 108 912.12 | | | | - | | | 3 966.89 | 22 690.03 | - | - | 19 440.00 | | 69 819.76 | 17 425.94 | 20 122.45 | 2 671.80 | 5 712.25 | - | 307 454.87 |
| 306 | AUXILIAR ADMINISTRATIVO | 3010100 | SECRETARIA MUNICIPAL | BASE | QUINCENA | GASTO CORRIENTE RECURSOS FEDERALES | 1528023 | PARTICIPACIONES | | | | 82 266.12 | | | | - | | | 3 984.87 | 19 552.46 | - | - | 63 851.98 | | 13 162.56 | 20 122.45 | 2 671.80 | 5 712.25 | - | 211 004.51 | |
| 304 | AUXILIAR UNIVERSAL DE OFICINA | 3010100 | SECRETARIA MUNICIPAL | BASE | QUINCENA | GASTO CORRIENTE RECURSOS FEDERALES | 1528023 | PARTICIPACIONES | | | | 85 601.76 | | | | - | | | 3 188.73 | 16 734.65 | - | - | 64 371.19 | | 13 696.28 | 20 122.45 | 2 671.80 | 5 712.25 | - | 215 923.77 | |
| 622 | TECNICO CONTABLE | 3010100 | SECRETARIA MUNICIPAL | BASE | QUINCENA | GASTO CORRIENTE RECURSOS FEDERALES | 1528023 | | | | | | | | | | | | | | | | | | | | | | | | |

PLANTILLA DE PERSONAL

| CLAVE DE LA CATEGORÍA | PLAZA/PUESTO | UNIDAD EJECUTORA | DESCRIPCIÓN | TIPO DE CONTRATO | TIPO DE NOMINA | TIPO DE GASTO | RAMO | FUENTE DE FINANCIAMIENTO | SUBFUENTE DE FINANCIAMIENTO | DIETAS | SUELDO CONFIANZA | SALARIOS SINDCALIZADOS | SUELDO POLICIA Y TRANSITO | SUELDO CONTRATO | SUELDO SUPLENTE | QUINQUENIOS SINDCATO | QUINQUENIOS CONFIANZA | ESTIMULO ECONOMICO | PRIMA VACACIONAL | AGUINALDO | HORAS EXTRAS | COMPENSACIONE S ADICIONALES POR SERVICIOS ESPECIALES | PRESTACIONES CONTRACTUALES | ESTIMULO ECONOMICO OPERATIVOS CONJUNTOS | APORTACIONES A PENSIONES PATRONAL | APORTACIONES DE SEGURIDAD SOCIAL | CUOTAS RETIRO MISA | CESANTIA Y VEJEZ MISA | RDL | IMPORTE TOTAL |
|-----------------------|--------------------------------|------------------|--------------------|------------------|----------------|------------------------------------|---------|--------------------------|-----------------------------|--------|------------------|------------------------|---------------------------|-----------------|-----------------|----------------------|-----------------------|--------------------|------------------|-----------|--------------|--|----------------------------|---|-----------------------------------|----------------------------------|--------------------|-----------------------|------------|---------------|
| 503 | TECNICO ADMINISTRATIVO | 3302000 | DIRECCION INGRESOS | BASE | QUINCENA | GASTO CORRIENTE RECURSOS FEDERALES | 1528023 | PARTICIPACIONES | | | 101 271.36 | | | | | 30 381.41 | | 7 426.57 | 21 098.20 | - | - | 71 352.17 | | 16 203.42 | 20 122.45 | 2 671.80 | 5 712.25 | - | 276 239.63 | |
| 305 | AYUDANTE ADMINISTRATIVO | 3302000 | DIRECCION INGRESOS | BASE | QUINCENA | GASTO CORRIENTE RECURSOS FEDERALES | 1528023 | PARTICIPACIONES | | | 8 688.92 | | | | | 8 688.19 | | 4 633.70 | 18 100.40 | - | - | 64 390.39 | | 13 901.11 | 20 122.45 | 2 671.80 | 5 712.25 | - | 225 072.21 | |
| 212 | AUXILIAR DE CAJA | 3302000 | DIRECCION INGRESOS | BASE | QUINCENA | GASTO CORRIENTE RECURSOS FEDERALES | 1528023 | PARTICIPACIONES | | | 85 601.88 | | | | | 25 680.56 | | 6 277.46 | 17 833.73 | - | - | 64 414.83 | | 13 696.30 | 20 122.45 | 2 671.80 | 5 712.25 | - | 240 011.28 | |
| 306 | JEFE DE GRUPO | 3302000 | DIRECCION INGRESOS | BASE | QUINCENA | GASTO CORRIENTE RECURSOS FEDERALES | 1528023 | PARTICIPACIONES | | | 112 364.16 | | | | | 39 327.46 | | 8 240.04 | 23 409.20 | - | - | 73 979.84 | | 17 978.27 | 20 122.45 | 2 671.80 | 5 712.25 | - | 303 805.46 | |
| 303 | TECNICO ADMINISTRATIVO | 3302000 | DIRECCION INGRESOS | BASE | QUINCENA | GASTO CORRIENTE RECURSOS FEDERALES | 1528023 | PARTICIPACIONES | | | 101 271.36 | | | | | 38 444.98 | | 7 426.57 | 21 098.20 | - | - | 71 417.17 | | 16 203.42 | 20 122.45 | 2 671.80 | 5 712.25 | - | 281 368.19 | |
| 305 | AYUDANTE ADMINISTRATIVO | 3302000 | DIRECCION INGRESOS | BASE | QUINCENA | GASTO CORRIENTE RECURSOS FEDERALES | 1528023 | PARTICIPACIONES | | | 8 688.92 | | | | | 8 688.19 | | 4 633.70 | 18 100.40 | - | - | 69 052.77 | | 13 901.11 | 20 122.45 | 2 671.80 | 5 712.25 | - | 228 804.59 | |
| 503 | AYUDANTE ADMINISTRATIVO | 3302000 | DIRECCION INGRESOS | BASE | QUINCENA | GASTO CORRIENTE RECURSOS FEDERALES | 1528023 | PARTICIPACIONES | | | 86 881.92 | | | | | 21 720.48 | | 5 792.13 | 18 100.40 | - | - | 73 278.56 | | 13 901.11 | 20 122.45 | 2 671.80 | 5 712.25 | - | 248 611.09 | |
| 306 | AUXILIAR ADMINISTRATIVO | 3302000 | DIRECCION INGRESOS | BASE | QUINCENA | GASTO CORRIENTE RECURSOS FEDERALES | 1528023 | PARTICIPACIONES | | | 82 266.00 | | | | | 8 226.60 | | 4 387.52 | 17 138.75 | - | - | 63 898.91 | | 13 162.56 | 20 122.45 | 2 671.80 | 5 712.25 | - | 217 586.84 | |
| 306 | AUXILIAR ADMINISTRATIVO | 3302000 | DIRECCION INGRESOS | BASE | QUINCENA | GASTO CORRIENTE RECURSOS FEDERALES | 1528023 | PARTICIPACIONES | | | 82 266.00 | | | | | 8 226.60 | | 4 387.52 | 17 138.75 | - | - | 67 111.41 | | 13 162.56 | 20 122.45 | 2 671.80 | 5 712.25 | - | 220 799.34 | |
| 306 | AUXILIAR ADMINISTRATIVO | 3302000 | DIRECCION INGRESOS | BASE | QUINCENA | GASTO CORRIENTE RECURSOS FEDERALES | 1528023 | PARTICIPACIONES | | | 82 266.00 | | | | | 12 399.90 | | 4 661.74 | 17 138.75 | - | - | 67 281.41 | | 13 162.56 | 20 122.45 | 2 671.80 | 5 712.25 | - | 225 356.86 | |
| 312 | AUXILIAR DE CAJA | 3302000 | DIRECCION INGRESOS | BASE | QUINCENA | GASTO CORRIENTE RECURSOS FEDERALES | 1528023 | PARTICIPACIONES | | | 85 601.76 | | | | | 17 120.35 | | 5 421.44 | 17 833.70 | - | - | 64 669.82 | | 13 696.28 | 20 122.45 | 2 671.80 | 5 712.25 | - | 232 849.86 | |
| 312 | AUXILIAR DE CAJA | 3302000 | DIRECCION INGRESOS | BASE | QUINCENA | GASTO CORRIENTE RECURSOS FEDERALES | 1528023 | PARTICIPACIONES | | | 85 601.76 | | | | | 25 680.53 | | 6 277.46 | 17 833.70 | - | - | 64 584.82 | | 13 696.28 | 20 122.45 | 2 671.80 | 5 712.25 | - | 251 781.05 | |
| 312 | AUXILIAR DE CAJA | 3302000 | DIRECCION INGRESOS | BASE | QUINCENA | GASTO CORRIENTE RECURSOS FEDERALES | 1528023 | PARTICIPACIONES | | | 86 881.92 | | | | | 25 680.53 | | 6 277.46 | 17 833.70 | - | - | 73 278.56 | | 13 901.11 | 20 122.45 | 2 671.80 | 5 712.25 | - | 269 393.55 | |
| 322 | NOTIFICADOR | 3302000 | DIRECCION INGRESOS | BASE | QUINCENA | GASTO CORRIENTE RECURSOS FEDERALES | 1528023 | PARTICIPACIONES | | | 82 266.00 | | | | | 20 566.50 | | 5 484.40 | 17 138.75 | - | - | 63 898.91 | | 13 162.56 | 20 122.45 | 2 671.80 | 5 712.25 | - | 231 023.62 | |
| 322 | NOTIFICADOR | 3302000 | DIRECCION INGRESOS | BASE | QUINCENA | GASTO CORRIENTE RECURSOS FEDERALES | 1528023 | PARTICIPACIONES | | | 82 266.00 | | | | | 20 566.50 | | 5 484.40 | 17 138.75 | - | - | 63 898.91 | | 13 162.56 | 20 122.45 | 2 671.80 | 5 712.25 | - | 231 023.62 | |
| 322 | NOTIFICADOR | 3302000 | DIRECCION INGRESOS | BASE | QUINCENA | GASTO CORRIENTE RECURSOS FEDERALES | 1528023 | PARTICIPACIONES | | | 82 266.00 | | | | | 24 679.80 | | 6 032.84 | 17 138.75 | - | - | 63 463.91 | | 13 162.56 | 20 122.45 | 2 671.80 | 5 712.25 | - | 235 250.36 | |
| 322 | NOTIFICADOR | 3302000 | DIRECCION INGRESOS | BASE | QUINCENA | GASTO CORRIENTE RECURSOS FEDERALES | 1528023 | PARTICIPACIONES | | | 82 266.00 | | | | | 6 032.84 | | 4 387.52 | 17 138.75 | - | - | 63 813.91 | | 13 162.56 | 20 122.45 | 2 671.80 | 5 712.25 | - | 235 736.36 | |
| 322 | NOTIFICADOR | 3302000 | DIRECCION INGRESOS | BASE | QUINCENA | GASTO CORRIENTE RECURSOS FEDERALES | 1528023 | PARTICIPACIONES | | | 82 266.00 | | | | | 28 793.10 | | 6 032.84 | 17 138.75 | - | - | 53 328.91 | | 13 162.56 | 20 122.45 | 2 671.80 | 5 712.25 | - | 229 228.86 | |
| 403 | AYUDANTE UNIVERSAL DE OFICINA | 3302000 | DIRECCION INGRESOS | BASE | QUINCENA | GASTO CORRIENTE RECURSOS FEDERALES | 1528023 | PARTICIPACIONES | | | 86 881.92 | | | | | 8 688.19 | | 4 633.70 | 18 100.40 | - | - | 65 060.27 | | 13 901.11 | 20 122.45 | 2 671.80 | 5 712.25 | - | 228 762.09 | |
| 403 | AYUDANTE UNIVERSAL DE OFICINA | 3302000 | DIRECCION INGRESOS | BASE | QUINCENA | GASTO CORRIENTE RECURSOS FEDERALES | 1528023 | PARTICIPACIONES | | | 86 881.92 | | | | | 17 720.48 | | 6 081.13 | 18 100.40 | - | - | 64 880.27 | | 13 901.11 | 20 122.45 | 2 671.80 | 5 712.25 | - | 240 072.41 | |
| 404 | AUXILIAR UNIVERSAL DE OFICINA | 3302000 | DIRECCION INGRESOS | BASE | QUINCENA | GASTO CORRIENTE RECURSOS FEDERALES | 1528023 | PARTICIPACIONES | | | 85 601.76 | | | | | 5 706.78 | | 17 833.70 | 18 100.40 | - | - | 72 841.32 | | 13 696.28 | 20 122.45 | 2 671.80 | 5 712.25 | - | 245 586.79 | |
| 408 | MECANOGRAFA | 3302000 | DIRECCION INGRESOS | BASE | QUINCENA | GASTO CORRIENTE RECURSOS FEDERALES | 1528023 | PARTICIPACIONES | | | 80 326.32 | | | | | 2 945.30 | | 16 734.65 | - | - | - | 66 673.43 | | 12 852.21 | 20 122.45 | 2 671.80 | 5 712.25 | - | 208 038.41 | |
| 715 | VERIFICADOR DE OBRA | 3302000 | DIRECCION INGRESOS | BASE | QUINCENA | GASTO CORRIENTE RECURSOS FEDERALES | 1528023 | PARTICIPACIONES | | | 87 773.28 | | | | | 15 945.55 | | 18 286.10 | - | - | - | 65 086.32 | | 14 043.72 | 20 122.45 | 2 671.80 | 5 712.25 | - | 241 490.79 | |
| 716 | EMPLEADO DE CUADRILLA MOVIL/A* | 3302000 | DIRECCION INGRESOS | BASE | QUINCENA | GASTO CORRIENTE RECURSOS FEDERALES | 1528023 | PARTICIPACIONES | | | 78 774.72 | | | | | 3 150.99 | | 16 411.40 | - | - | - | 66 219.89 | | 12 603.96 | 20 122.45 | 2 671.80 | 5 712.25 | - | 205 667.45 | |
| 303 | TECNICO ADMINISTRATIVO | 3302000 | DIRECCION INGRESOS | BASE | QUINCENA | GASTO CORRIENTE RECURSOS FEDERALES | 1528023 | PARTICIPACIONES | | | 101 271.36 | | | | | 30 381.41 | | 7 426.57 | 21 098.20 | - | - | 71 387.17 | | 16 203.42 | 20 122.45 | 2 671.80 | 5 712.25 | - | 276 154.03 | |
| 303 | TECNICO ADMINISTRATIVO | 3302000 | DIRECCION INGRESOS | BASE | QUINCENA | GASTO CORRIENTE RECURSOS FEDERALES | 1528023 | PARTICIPACIONES | | | 101 271.36 | | | | | 30 381.41 | | 7 426.57 | 21 098.20 | - | - | 68 199.87 | | 16 203.42 | 20 122.45 | 2 671.80 | 5 712.25 | - | 273 027.95 | |
| 305 | AYUDANTE ADMINISTRATIVO | 3302000 | DIRECCION INGRESOS | BASE | QUINCENA | GASTO CORRIENTE RECURSOS FEDERALES | 1528023 | PARTICIPACIONES | | | 86 881.92 | | | | | 8 688.19 | | 4 633.70 | 18 100.40 | - | - | 68 027.77 | | 13 901.11 | 20 122.45 | 2 671.80 | 5 712.25 | - | 228 739.59 | |
| 305 | AYUDANTE ADMINISTRATIVO | 3302000 | DIRECCION INGRESOS | BASE | QUINCENA | GASTO CORRIENTE RECURSOS FEDERALES | 1528023 | PARTICIPACIONES | | | 86 881.92 | | | | | 8 688.19 | | 4 633.70 | 18 100.40 | - | - | 68 197.77 | | 13 901.11 | 20 122.45 | 2 671.80 | 5 712.25 | - | 228 909.59 | |
| 306 | AUXILIAR ADMINISTRATIVO | 3302000 | DIRECCION INGRESOS | BASE | QUINCENA | GASTO CORRIENTE RECURSOS FEDERALES | 1528023 | PARTICIPACIONES | | | 82 266.00 | | | | | 4 113.30 | | 4 113.30 | 17 138.75 | - | - | 67 046.41 | | 13 162.56 | 20 122.45 | 2 671.80 | 5 712.25 | - | 216 346.82 | |
| 306 | AUXILIAR ADMINISTRATIVO | 3302000 | DIRECCION INGRESOS | BASE | QUINCENA | GASTO CORRIENTE RECURSOS FEDERALES | 1528023 | PARTICIPACIONES | | | 82 266.00 | | | | | 4 113.30 | | 4 387.52 | 17 138.75 | - | - | 67 046.41 | | 13 162.56 | 20 122.45 | 2 671.80 | 5 712.25 | - | 216 621.04 | |
| 306 | AUXILIAR ADMINISTRATIVO | 3302000 | DIRECCION INGRESOS | BASE | QUINCENA | GASTO CORRIENTE RECURSOS FEDERALES | 1528023 | PARTICIPACIONES | | | 82 266.00 | | | | | 16 453.20 | | 4 355.96 | 17 138.75 | - | - | 63 313.91 | | 13 162.56 | 20 122.45 | 2 671.80 | 5 712.25 | - | 225 776.88 | |
| 322 | NOTIFICADOR | 3302000 | DIRECCION INGRESOS | BASE | QUINCENA | GASTO CORRIENTE RECURSOS FEDERALES | 1528023 | PARTICIPACIONES | | | 82 266.00 | | | | | 8 226.60 | | 4 387.52 | 17 138.75 | - | - | 67 046.41 | | 13 162.56 | 20 122.45 | 2 671.80 | 5 712.25 | - | 220 734.34 | |
| 322 | NOTIFICADOR | 3302000 | DIRECCION INGRESOS | BASE | QUINCENA | GASTO CORRIENTE RECURSOS FEDERALES | 1528023 | PARTICIPACIONES | | | 82 266.00 | | | | | 8 226.60 | | 4 387.52 | 17 138.75 | - | - | 63 833.91 | | 13 162.56 | 20 122.45 | 2 671.80 | 5 712.25 | - | 217 521.84 | |
| 322 | NOTIFICADOR | 3302000 | DIRECCION INGRESOS | BASE | QUINCENA | GASTO CORRIENTE RECURSOS FEDERALES | 1528023 | PARTICIPACIONES | | | 82 266.00 | | | | | 8 226.60 | | 4 387.52 | 17 138.75 | - | - | 63 663.91 | | 13 162.56 | 20 122.45 | 2 671.80 | 5 712.25 | - | 217 351.84 | |
| 322 | NOTIFICADOR | 3302000 | DIRECCION INGRESOS | BASE | QUINCENA | GASTO CORRIENTE RECURSOS FEDERALES | 1528023 | PARTICIPACIONES | | | 82 266.00 | | | | | 8 226.60 | | 4 387.52 | 17 138.75 | - | - | 63 663.91 | | 13 162.56 | 20 122.45 | 2 671.80 | 5 712.25 | - | 217 351.84 | |
| 322 | NOTIFICADOR | 3302000 | DIRECCION INGRESOS | BASE | QUINCENA | GASTO CORRIENTE RECURSOS FEDERALES | 1528023 | PARTICIPACIONES | | | 82 266.00 | | | | | 20 566.50 | | 5 484.40 | 17 138.75 | - | - | 65 953.91 | | 13 162.56 | 20 122.45 | 2 671.80 | 5 712.25 | - | 220 564.34 | |
| 404 | AUXILIAR UNIVERSAL DE OFICINA | 3302000 | DIRECCION INGRESOS | BASE | QUINCENA | GASTO CORRIENTE RECURSOS FEDERALES | 1528023 | PARTICIPACIONES | | | 85 601.76 | | | | | 17 120.35 | | 5 421.44 | 17 833.70 | - | - | 65 953.91 | | 13 162.56 | 20 122.45 | 2 671.80 | 5 712.25 | - | 230 788.62 | |
| 404 | AUXILIAR UNIVERSAL DE OFICINA | 3302000 | DIRECCION INGRESOS | BASE | QUINCENA | GASTO CORRIENTE RECURSOS FEDERALES | 1528023 | PARTICIPACIONES | | | 85 601.76 | | | | | 17 120.35 | | 5 421.44 | 17 833.70 | - | - | 67 046.41 | | 13 162.56 | 20 122.45 | 2 671.80 | 5 712.25 | - | 229 744.34 | |
| 407 | TAGUIMECANOGRAFA | 3302000 | DIRECCION INGRESOS | BASE | QUINCENA | GASTO CORRIENTE RECURSOS FEDERALES | 1528023 | PARTICIPACIONES | | | 84 554.16 | | | | | 4 509.56 | | 17 615.45 | - | - | - | 64 277.72 | | 13 528.67 | 20 122.45 | 2 671.80 | 5 712.25 | - | 221 447.47 | |
| 408 | MECANOGRAFA | 3302000 | DIRECCION INGRESOS | BASE | QUINCENA | GASTO CORRIENTE RECURSOS FEDERALES | 1528023 | PARTICIPACIONES | | | 80 326.32 | | | | | 2 945.30 | | 16 734.65 | - | - | - | 63 325.93 | | 12 852.21 | 20 122.45 | 2 671.80 | 5 712.25 | - | 194 690.91 | |
| 622 | TECNICO CONTABLE | 3302000 | DIRECCION INGRESOS | BASE | QUINCENA | GASTO CORRIENTE RECURSOS FEDERALES | 1528023 | PARTICIPACIONES | | | 108 912.12 | | | | | 38 119.24 | | 7 986.89 | 22 690.03 | - | - | 69 819.76 | | 17 425.94 | 20 122.45 | 2 671.80 | 5 712.25 | - | 293 460.47 | |
| 804 | INTENDENTE | 3302000 | DIRECCION INGRESOS | BASE | QUINCENA | GASTO CORRIENTE RECURSOS FEDERALES | 1528023 | PARTICIPACIONES | | | 76 099.08 | | | | | 3 297.63 | | 15 853.98 | - | - | - | 56 426.44 | | 12 175.85 | 20 122.45 | 2 671.80 | 5 712.25 | - | 192 359.48 | |
| 804 | CONSEJERO | 3302000 | DIRECCION INGRESOS | CONFIANZA | QUINCENA | GASTO CORRIENTE RECURS | | | | | | | | | | | | | | | | | | | | | | | | |

PLANTILLA DE PERSONAL

| CLAVE DE LA CATEGORÍA | PLAZA/PUESTO | UNIDAD EJECUTORA | ADSCRIPCIÓN | TIPO DE CONTRATO | TIPO DE NOMINA | TIPO DE GASTO | RAMO | FUENTE DE FINANCIACIÓN | SUBFUENTE DE FINANCIAMIENTO | DIETAS | SUELDO CONFIANZA | SALARIOS SINDICALIZADOS | SUELDO POLICIA Y TRANSITO | SUELDO CONTRATO | SUELDO SUPLENTE | QUINQUENIOS SINDICATO | QUINQUENIOS CONFIANZA | ESTIMULO ECONOMICO O | PRIMA VACACIONAL | AGUINALDO | HORAS EXTRAS | COMPENSACIONE S ADICIONALES POR SERVICIOS ESPECIALES | PRESTACIONES CONTRACTUALES | ESTIMULO ECONOMICO OPERATIVOS CONJUNTOS | APORTACIONES A PENSIONES PATRONAL | APORTACIONES DE SEGURIDAD SOCIAL | CUOTAS RETIRO MISA | CESANTIA Y VEJEZ MISA | RDL | IMPORTE TOTAL | |
|-----------------------|-------------------------------|------------------|---------------------|------------------|----------------|------------------------------------|---------|------------------------|-----------------------------|--------|------------------|-------------------------|---------------------------|-----------------|-----------------|-----------------------|-----------------------|----------------------|------------------|-----------|--------------|--|----------------------------|---|-----------------------------------|----------------------------------|--------------------|-----------------------|----------|---------------|------------|
| 503 | TECNICO ADMINISTRATIVO | 3030100 | SEC OBRAS P DES URB | BASE | QUINCENA | GASTO CORRIENTE RECURSOS FEDERALES | 1528023 | PARTICIPACIONES | | | | 101.271,36 | | | | 10.127,14 | | | 5.491,14 | 21.098,20 | - | - | 68.204,67 | | 16.203,42 | 20.122,45 | 2.671,80 | 5.712,25 | - | 250.812,43 | |
| 506 | AUXILIAR ADMINISTRATIVO | 3030100 | SEC OBRAS P DES URB | BASE | QUINCENA | GASTO CORRIENTE RECURSOS FEDERALES | 1528023 | PARTICIPACIONES | | | | 82.266,00 | | | | 8.226,60 | | | 4.387,52 | 17.138,75 | - | - | 67.111,41 | | 13.162,56 | 20.122,45 | 2.671,80 | 5.712,25 | - | 220.799,34 | |
| 306 | AUXILIAR ADMINISTRATIVO | 3030100 | SEC OBRAS P DES URB | BASE | QUINCENA | GASTO CORRIENTE RECURSOS FEDERALES | 1528023 | PARTICIPACIONES | | | | 82.266,00 | | | | 8.226,60 | | | 4.387,52 | 17.138,75 | - | - | 67.026,41 | | 13.162,56 | 20.122,45 | 2.671,80 | 5.712,25 | - | 220.714,34 | |
| 317 | AUXILIAR ARCHIVISTA | 3030100 | SEC OBRAS P DES URB | BASE | QUINCENA | GASTO CORRIENTE RECURSOS FEDERALES | 1528023 | PARTICIPACIONES | | | | 80.326,32 | | | | 24.097,90 | | | 5.890,60 | 16.734,65 | - | - | 63.365,93 | | 12.852,21 | 20.122,45 | 2.671,80 | 5.712,25 | - | 231.774,10 | |
| 322 | NOTIFICADOR | 3030100 | SEC OBRAS P DES URB | BASE | QUINCENA | GASTO CORRIENTE RECURSOS FEDERALES | 1528023 | PARTICIPACIONES | | | | 82.266,00 | | | | 12.339,90 | | | 4.387,52 | 17.138,75 | - | - | 67.026,41 | | 13.162,56 | 20.122,45 | 2.671,80 | 5.712,25 | - | 225.376,08 | |
| 407 | TAGUIMECANOGRAFA | 3030100 | SEC OBRAS P DES URB | BASE | QUINCENA | GASTO CORRIENTE RECURSOS FEDERALES | 1528023 | PARTICIPACIONES | | | | 84.554,16 | | | | 8.456,42 | | | 4.509,58 | 17.615,45 | - | - | 67.640,22 | | 13.528,67 | 20.122,45 | 2.671,80 | 5.712,25 | - | 224.809,97 | |
| 408 | MECANOGRAFA | 3030100 | SEC OBRAS P DES URB | BASE | QUINCENA | GASTO CORRIENTE RECURSOS FEDERALES | 1528023 | PARTICIPACIONES | | | | 80.326,32 | | | | 4.016,32 | | | 4.509,58 | 16.734,65 | - | - | 67.578,25 | | 12.852,21 | 20.122,45 | 2.671,80 | 5.712,25 | - | 232.298,50 | |
| 408 | MECANOGRAFA | 3030100 | SEC OBRAS P DES URB | BASE | QUINCENA | GASTO CORRIENTE RECURSOS FEDERALES | 1528023 | PARTICIPACIONES | | | | 80.326,32 | | | | 8.032,63 | | | 4.294,07 | 16.734,65 | - | - | 66.578,43 | | 12.852,21 | 20.122,45 | 2.671,80 | 5.712,25 | - | 217.314,81 | |
| 408 | MECANOGRAFA | 3030100 | SEC OBRAS P DES URB | BASE | QUINCENA | GASTO CORRIENTE RECURSOS FEDERALES | 1528023 | PARTICIPACIONES | | | | 80.326,32 | | | | 8.032,63 | | | 4.294,07 | 16.734,65 | - | - | 66.578,43 | | 12.852,21 | 20.122,45 | 2.671,80 | 5.712,25 | - | 217.314,81 | |
| 506 | AUXILIAR DE INGENIERO | 3030100 | SEC OBRAS P DES URB | BASE | QUINCENA | GASTO CORRIENTE RECURSOS FEDERALES | 1528023 | PARTICIPACIONES | | | | 80.326,32 | | | | 8.032,63 | | | 4.294,07 | 16.734,65 | - | - | 66.663,43 | | 12.852,21 | 20.122,45 | 2.671,80 | 5.712,25 | - | 217.399,81 | |
| 614 | DIBUJANTE | 3030100 | SEC OBRAS P DES URB | BASE | QUINCENA | GASTO CORRIENTE RECURSOS FEDERALES | 1528023 | PARTICIPACIONES | | | | 85.601,76 | | | | 21.400,44 | | | 5.706,78 | 17.833,70 | - | - | 69.703,82 | | 13.896,28 | 20.122,45 | 2.671,80 | 5.712,25 | - | 242.449,29 | |
| 618 | CHOFER | 3030100 | SEC OBRAS P DES URB | BASE | QUINCENA | GASTO CORRIENTE RECURSOS FEDERALES | 1528023 | PARTICIPACIONES | | | | 90.799,32 | | | | 22.699,83 | | | 6.359,95 | 19.916,53 | - | - | 65.930,53 | | 14.527,89 | 20.122,45 | 2.671,80 | 5.712,25 | - | 247.736,55 | |
| 604 | OFICIAL DE TRABAJO SOCIAL | 3030100 | SEC OBRAS P DES URB | BASE | QUINCENA | GASTO CORRIENTE RECURSOS FEDERALES | 1528023 | PARTICIPACIONES | | | | 90.488,40 | | | | 27.146,52 | | | 6.635,82 | 18.851,75 | - | - | 68.925,97 | | 14.478,14 | 20.122,45 | 2.671,80 | 5.712,25 | - | 259.033,10 | |
| 804 | INTENDENTE | 3030100 | SEC OBRAS P DES URB | BASE | QUINCENA | GASTO CORRIENTE RECURSOS FEDERALES | 1528023 | PARTICIPACIONES | | | | 76.099,08 | | | | 7.099,08 | | | 4.058,62 | 15.853,98 | - | - | 62.039,44 | | 12.175,85 | 20.122,45 | 2.671,80 | 5.712,25 | - | 187.076,48 | |
| 804 | INTENDENTE | 3030100 | SEC OBRAS P DES URB | BASE | QUINCENA | GASTO CORRIENTE RECURSOS FEDERALES | 1528023 | PARTICIPACIONES | | | | 76.099,08 | | | | 7.099,08 | | | 4.058,62 | 15.853,98 | - | - | 62.039,44 | | 12.175,85 | 20.122,45 | 2.671,80 | 5.712,25 | - | 202.538,42 | |
| 804 | INTENDENTE | 3030100 | SEC OBRAS P DES URB | BASE | QUINCENA | GASTO CORRIENTE RECURSOS FEDERALES | 1528023 | PARTICIPACIONES | | | | 76.099,08 | | | | 7.099,08 | | | 4.058,62 | 15.853,98 | - | - | 65.601,94 | | 12.175,85 | 20.122,45 | 2.671,80 | 5.712,25 | - | 209.905,87 | |
| 807 | VELADOR | 3030100 | SEC OBRAS P DES URB | BASE | QUINCENA | GASTO CORRIENTE RECURSOS FEDERALES | 1528023 | PARTICIPACIONES | | | | 79.938,84 | | | | 16.653,93 | | | 3.464,02 | 17.833,70 | - | - | 56.892,55 | | 12.790,21 | 20.122,45 | 2.671,80 | 5.712,25 | - | 198.246,04 | |
| 811 | BARRENDERO | 3030100 | SEC OBRAS P DES URB | BASE | QUINCENA | GASTO CORRIENTE RECURSOS FEDERALES | 1528023 | PARTICIPACIONES | | | | 73.073,28 | | | | 3.653,86 | | | 3.897,24 | 15.223,60 | - | - | 64.902,87 | | 11.691,72 | 20.122,45 | 2.671,80 | 5.712,25 | - | 220.948,88 | |
| 807 | TECNICO ADMINISTRATIVO | 3030100 | SEC OBRAS P DES URB | BASE | QUINCENA | GASTO CORRIENTE RECURSOS FEDERALES | 1528023 | PARTICIPACIONES | | | | 101.271,36 | | | | 5.491,14 | | | 5.491,14 | 23.948,67 | - | - | 12.000,00 | | 68.946,83 | 16.203,42 | 20.122,45 | 2.671,80 | 5.712,25 | - | 266.806,05 |
| 808 | CONSEJER | 3030100 | SEC OBRAS P DES URB | BASE | QUINCENA | GASTO CORRIENTE RECURSOS FEDERALES | 1528023 | PARTICIPACIONES | | | | 79.938,84 | | | | 2.931,00 | | | 18.939,94 | - | - | - | 51.920,25 | | 12.790,21 | 20.122,45 | 2.671,80 | 5.712,25 | - | 193.812,24 | |
| 403 | AYUDANTE UNIVERSAL DE OFICINA | 3030100 | SEC OBRAS P DES URB | BASE | QUINCENA | GASTO CORRIENTE RECURSOS FEDERALES | 1528023 | PARTICIPACIONES | | | | 86.881,92 | | | | 21.720,48 | | | 5.792,13 | 18.100,40 | - | - | 67.942,77 | | 13.901,11 | 20.122,45 | 2.671,80 | 5.712,25 | - | 242.845,30 | |
| 404 | AUXILIAR UNIVERSAL DE OFICINA | 3030100 | SEC OBRAS P DES URB | BASE | QUINCENA | GASTO CORRIENTE RECURSOS FEDERALES | 1528023 | PARTICIPACIONES | | | | 85.601,76 | | | | 8.560,18 | | | 4.565,43 | 17.833,70 | - | - | 67.817,32 | | 13.696,28 | 20.122,45 | 2.671,80 | 5.712,25 | - | 226.581,17 | |
| 407 | TAGUIMECANOGRAFA | 3030100 | SEC OBRAS P DES URB | BASE | QUINCENA | GASTO CORRIENTE RECURSOS FEDERALES | 1528023 | PARTICIPACIONES | | | | 84.554,16 | | | | 4.227,71 | | | 4.509,58 | 17.615,45 | - | - | 64.447,72 | | 13.528,67 | 20.122,45 | 2.671,80 | 5.712,25 | - | 217.389,76 | |
| 407 | TAGUIMECANOGRAFA | 3030100 | SEC OBRAS P DES URB | BASE | QUINCENA | GASTO CORRIENTE RECURSOS FEDERALES | 1528023 | PARTICIPACIONES | | | | 84.554,16 | | | | 8.456,42 | | | 4.509,58 | 17.615,45 | - | - | 67.405,22 | | 13.528,67 | 20.122,45 | 2.671,80 | 5.712,25 | - | 224.574,97 | |
| 407 | TAGUIMECANOGRAFA | 3030100 | SEC OBRAS P DES URB | BASE | QUINCENA | GASTO CORRIENTE RECURSOS FEDERALES | 1528023 | PARTICIPACIONES | | | | 84.554,16 | | | | 8.456,42 | | | 4.509,58 | 17.615,45 | - | - | 64.362,72 | | 13.528,67 | 20.122,45 | 2.671,80 | 5.712,25 | - | 221.532,47 | |
| 407 | TAGUIMECANOGRAFA | 3030100 | SEC OBRAS P DES URB | BASE | QUINCENA | GASTO CORRIENTE RECURSOS FEDERALES | 1528023 | PARTICIPACIONES | | | | 84.554,16 | | | | 8.456,42 | | | 4.509,58 | 17.615,45 | - | - | 64.192,72 | | 13.528,67 | 20.122,45 | 2.671,80 | 5.712,25 | - | 221.362,47 | |
| 622 | TECNICO CONTABLE | 3030100 | SEC OBRAS P DES URB | BASE | QUINCENA | GASTO CORRIENTE RECURSOS FEDERALES | 1528023 | PARTICIPACIONES | | | | 108.912,12 | | | | 4.356,48 | | | 4.356,48 | 22.690,03 | - | - | 48.000,00 | | 69.469,76 | 17.425,94 | 20.122,45 | 2.671,80 | 5.712,25 | - | 299.360,83 |
| 110 | AYUDANTE OPERARIO PESADA | 3030100 | SEC OBRAS P DES URB | BASE | QUINCENA | GASTO CORRIENTE RECURSOS FEDERALES | 1528023 | PARTICIPACIONES | | | | 88.277,28 | | | | 22.069,32 | | | 5.885,15 | 18.391,10 | - | - | 68.350,26 | | 14.124,36 | 20.122,45 | 2.671,80 | 5.712,25 | - | 245.603,97 | |
| 711 | AUXILIAR TOPOGRAFO | 3030100 | SEC OBRAS P DES URB | BASE | QUINCENA | GASTO CORRIENTE RECURSOS FEDERALES | 1528023 | PARTICIPACIONES | | | | 76.060,68 | | | | 3.295,96 | | | 15.845,98 | - | - | - | 61.880,35 | | 12.169,71 | 20.122,45 | 2.671,80 | 5.712,25 | - | 197.759,17 | |
| 804 | INTENDENTE | 3030100 | SEC OBRAS P DES URB | BASE | QUINCENA | GASTO CORRIENTE RECURSOS FEDERALES | 1528023 | PARTICIPACIONES | | | | 76.099,08 | | | | 2.790,30 | | | 3.464,02 | 15.853,98 | - | - | 62.239,44 | | 12.175,85 | 20.122,45 | 2.671,80 | 5.712,25 | - | 197.666,15 | |
| 807 | VELADOR | 3030100 | SEC OBRAS P DES URB | BASE | QUINCENA | GASTO CORRIENTE RECURSOS FEDERALES | 1528023 | PARTICIPACIONES | | | | 79.938,84 | | | | 3.464,02 | | | 16.653,93 | - | - | - | 63.271,55 | | 12.790,21 | 20.122,45 | 2.671,80 | 5.712,25 | - | 206.625,04 | |
| 203 | JEFE DE OFICINA | 3030100 | SEC OBRAS P DES URB | CONFIANZA | QUINCENA | GASTO CORRIENTE RECURSOS FEDERALES | 1528023 | PARTICIPACIONES | | | | 67.757,04 | | | | 3.184,58 | | | 3.287,85 | 14.116,05 | - | - | 3.000,00 | | 10.841,13 | 20.122,45 | 2.671,80 | 5.712,25 | - | 125.170,47 | |
| 306 | ESPECIALISTA ADMIVO "A" | 3030100 | SEC OBRAS P DES URB | CONFIANZA | QUINCENA | GASTO CORRIENTE RECURSOS FEDERALES | 1528023 | PARTICIPACIONES | | | | 58.345,44 | | | | 3.111,76 | | | 3.111,76 | 12.165,30 | - | - | 12.166,56 | | 9.335,27 | 20.122,45 | 2.671,80 | 5.712,25 | - | 150.476,82 | |
| 319 | SUPERVISOR | 3030100 | SEC OBRAS P DES URB | CONFIANZA | QUINCENA | GASTO CORRIENTE RECURSOS FEDERALES | 1528023 | PARTICIPACIONES | | | | 58.889,28 | | | | 2.767,80 | | | 3.140,76 | 12.268,60 | - | - | 2.580,00 | | 21.377,32 | 9.422,28 | 20.122,45 | 2.671,80 | 5.712,25 | - | 138.952,54 |
| 319 | SUPERVISOR | 3030100 | SEC OBRAS P DES URB | CONFIANZA | QUINCENA | GASTO CORRIENTE RECURSOS FEDERALES | 1528023 | PARTICIPACIONES | | | | 58.889,28 | | | | 2.767,80 | | | 3.140,76 | 12.268,60 | - | - | 2.580,00 | | 21.377,32 | 9.422,28 | 20.122,45 | 2.671,80 | 5.712,25 | - | 138.952,54 |
| 401 | SECRETARIO PARTICULAR | 3030100 | SEC OBRAS P DES URB | CONFIANZA | QUINCENA | GASTO CORRIENTE RECURSOS FEDERALES | 1528023 | PARTICIPACIONES | | | | 86.347,00 | | | | 16.009,24 | | | 13.500,82 | 18.405,63 | - | - | 15.456,00 | | 21.377,32 | 9.422,28 | 20.122,45 | 2.671,80 | 5.712,25 | - | 208.138,02 |
| 409 | OFICINISTA "A" | 3030100 | SEC OBRAS P DES URB | CONFIANZA | QUINCENA | GASTO CORRIENTE RECURSOS FEDERALES | 1528023 | PARTICIPACIONES | | | | 53.834,52 | | | | 5.060,44 | | | 2.871,17 | 11.215,53 | - | - | 15.672,21 | | 21.377,32 | 9.422,28 | | | | | |

PLANTILLA DE PERSONAL

| CLAVE DE LA CATEGORÍA | PLAZA/PUESTO | UNIDAD EJECUTORA | ADSCRIPCIÓN | TIPO DE CONTRATO | TIPO DE NOMINA | TIPO DE GASTO | RAMO | FUENTE DE FINANCIACIÓN | SUBFUENTE DE FINANCIAMIENTO | DIETAS | SUELDO CONFIANZA | SALARIOS SINDICALIZADOS | SUELDO POLICIA Y TRANSITO | SUELDO CONTRATO | SUELDO SUPLENTE | QUINQUENIOS SINDICATO | QUINQUENIOS CONFIANZA | ESTIMULO ECONOMICO O | PRIMA VACACIONAL | AGUINALDO | HORAS EXTRAS | COMPENSACIONE S ADICIONALES POR SERVICIOS | PRESTACIONES CONTRACTUALES | ESTIMULO ECONOMICO OPERATIVOS CONJUNTOS | APORTACIONES A PENSIONES PATRONAL | APORTACIONES DE SEGURIDAD SOCIAL | CUOTAS RETIRO MISA | CESANTIA Y VEJEZ MISA | RDL | IMPORTE TOTAL | | | |
|-----------------------|---------------------------------|------------------|------------------|------------------|----------------|------------------------------------|---------|------------------------|-----------------------------|--------|------------------|-------------------------|---------------------------|-----------------|-----------------|-----------------------|-----------------------|----------------------|------------------|-----------|--------------|---|----------------------------|---|-----------------------------------|----------------------------------|--------------------|-----------------------|-----------|---------------|------------|------------|------------|
| 145 | JEFE DE DEPARTAMENTO | 3040300 | DIR CTRAL ABASTO | CONFIANZA | QUINCENNA | GASTO CORRIENTE RECURSOS FEDERALES | 1528023 | PARTICIPACIONES | | | 68.852,48 | | | | | | | | | 2.298,42 | 14.302,60 | - | 15.069,72 | 15.892,64 | 10.984,40 | 20.122,45 | 2.671,80 | 5.712,25 | 43.321,20 | 290.006,95 | | | |
| 145 | JEFE DE DEPARTAMENTO | 3040300 | DIR CTRAL ABASTO | CONFIANZA | QUINCENNA | GASTO CORRIENTE RECURSOS FEDERALES | 1528023 | PARTICIPACIONES | | | 68.852,48 | | | | | | | | | | 2.298,42 | 14.302,60 | - | 15.069,72 | 15.892,64 | 10.984,40 | 20.122,45 | 2.671,80 | 5.712,25 | 43.321,20 | 290.006,95 | | |
| 206 | JEFE DE GRUPO | 3040300 | DIR MERCADOS | BASE | QUINCENNA | GASTO CORRIENTE RECURSOS FEDERALES | 1528023 | PARTICIPACIONES | | | | 112.364,16 | | | | | | | | | | | | | | 17.978,27 | 20.122,45 | 2.671,80 | 5.712,25 | - | 198.187,25 | | |
| 303 | TECNICO ADMINISTRATIVO | 3040300 | DIR MERCADOS | BASE | QUINCENNA | GASTO CORRIENTE RECURSOS FEDERALES | 1528023 | PARTICIPACIONES | | | | 30.381,41 | | | | | | | | | | | | | | 16.203,42 | 20.122,45 | 2.671,80 | 5.712,25 | - | 273.092,13 | | |
| 305 | AYUDANTE ADMINISTRATIVO | 3040300 | DIR MERCADOS | BASE | QUINCENNA | GASTO CORRIENTE RECURSOS FEDERALES | 1528023 | PARTICIPACIONES | | | | 86.881,92 | | | | | | | | | | | | | | | 68.992,77 | 13.901,11 | 20.122,45 | 2.671,80 | 5.712,25 | 252.262,71 | |
| 306 | AUXILIAR ADMINISTRATIVO | 3040300 | DIR MERCADOS | BASE | QUINCENNA | GASTO CORRIENTE RECURSOS FEDERALES | 1528023 | PARTICIPACIONES | | | | 82.266,00 | | | | | | | | | | | | | | | 13.162,56 | 20.122,45 | 2.671,80 | 5.712,25 | - | 220.795,34 | |
| 306 | AUXILIAR ADMINISTRATIVO | 3040300 | DIR MERCADOS | BASE | QUINCENNA | GASTO CORRIENTE RECURSOS FEDERALES | 1528023 | PARTICIPACIONES | | | | 82.266,00 | | | | | | | | | | | | | | | 13.162,56 | 20.122,45 | 2.671,80 | 5.712,25 | - | 220.795,34 | |
| 306 | AUXILIAR ADMINISTRATIVO | 3040300 | DIR MERCADOS | BASE | QUINCENNA | GASTO CORRIENTE RECURSOS FEDERALES | 1528023 | PARTICIPACIONES | | | | 82.266,00 | | | | | | | | | | | | | | | 13.162,56 | 20.122,45 | 2.671,80 | 5.712,25 | - | 220.795,34 | |
| 312 | AUXILIAR DE CAJA | 3040300 | DIR MERCADOS | BASE | QUINCENNA | GASTO CORRIENTE RECURSOS FEDERALES | 1528023 | PARTICIPACIONES | | | | 85.601,76 | | | | | | | | | | 49.934,36 | | | | | 13.696,28 | 20.122,45 | 2.671,80 | 5.712,25 | - | 281.060,95 | |
| 312 | AUXILIAR DE CAJA | 3040300 | DIR MERCADOS | BASE | QUINCENNA | GASTO CORRIENTE RECURSOS FEDERALES | 1528023 | PARTICIPACIONES | | | | 85.601,76 | | | | | | | | | | | | | | | 13.696,28 | 20.122,45 | 2.671,80 | 5.712,25 | - | 237.880,74 | |
| 312 | AUXILIAR DE CAJA | 3040300 | DIR MERCADOS | BASE | QUINCENNA | GASTO CORRIENTE RECURSOS FEDERALES | 1528023 | PARTICIPACIONES | | | | 85.601,76 | | | | | | | | | | | | | | | 13.696,28 | 20.122,45 | 2.671,80 | 5.712,25 | - | 236.267,02 | |
| 312 | AUXILIAR DE CAJA | 3040300 | DIR MERCADOS | BASE | QUINCENNA | GASTO CORRIENTE RECURSOS FEDERALES | 1528023 | PARTICIPACIONES | | | | 85.601,76 | | | | | | | | | | | | | | | 13.696,28 | 20.122,45 | 2.671,80 | 5.712,25 | - | 242.799,29 | |
| 312 | AUXILIAR DE CAJA | 3040300 | DIR MERCADOS | BASE | QUINCENNA | GASTO CORRIENTE RECURSOS FEDERALES | 1528023 | PARTICIPACIONES | | | | 85.601,76 | | | | | | | | | | | | | | | 13.696,28 | 20.122,45 | 2.671,80 | 5.712,25 | - | 240.542,79 | |
| 312 | AUXILIAR DE CAJA | 3040300 | DIR MERCADOS | BASE | QUINCENNA | GASTO CORRIENTE RECURSOS FEDERALES | 1528023 | PARTICIPACIONES | | | | 85.601,76 | | | | | | | | | | | | | | | 13.696,28 | 20.122,45 | 2.671,80 | 5.712,25 | - | 240.542,79 | |
| 312 | AUXILIAR DE CAJA | 3040300 | DIR MERCADOS | BASE | QUINCENNA | GASTO CORRIENTE RECURSOS FEDERALES | 1528023 | PARTICIPACIONES | | | | 85.601,76 | | | | | | | | | | | | | | | 13.696,28 | 20.122,45 | 2.671,80 | 5.712,25 | - | 240.828,13 | |
| 312 | AUXILIAR DE CAJA | 3040300 | DIR MERCADOS | BASE | QUINCENNA | GASTO CORRIENTE RECURSOS FEDERALES | 1528023 | PARTICIPACIONES | | | | 85.601,76 | | | | | | | | | | | | | | | 13.696,28 | 20.122,45 | 2.671,80 | 5.712,25 | - | 240.828,13 | |
| 312 | AUXILIAR DE CAJA | 3040300 | DIR MERCADOS | BASE | QUINCENNA | GASTO CORRIENTE RECURSOS FEDERALES | 1528023 | PARTICIPACIONES | | | | 85.601,76 | | | | | | | | | | | | | | | 13.696,28 | 20.122,45 | 2.671,80 | 5.712,25 | - | 242.181,05 | |
| 312 | AUXILIAR DE CAJA | 3040300 | DIR MERCADOS | BASE | QUINCENNA | GASTO CORRIENTE RECURSOS FEDERALES | 1528023 | PARTICIPACIONES | | | | 85.601,76 | | | | | | | | | | | | | | | 13.696,28 | 20.122,45 | 2.671,80 | 5.712,25 | - | 246.461,14 | |
| 322 | NOTIFICADOR | 3040300 | DIR MERCADOS | BASE | QUINCENNA | GASTO CORRIENTE RECURSOS FEDERALES | 1528023 | PARTICIPACIONES | | | | 82.266,00 | | | | | | | | | | | | | | | | 13.162,56 | 20.122,45 | 2.671,80 | 5.712,25 | - | 228.289,34 |
| 404 | AUXILIAR UNIVERSAL DE OFICINA | 3040300 | DIR MERCADOS | BASE | QUINCENNA | GASTO CORRIENTE RECURSOS FEDERALES | 1528023 | PARTICIPACIONES | | | | 85.601,76 | | | | | | | | | | | | | | | 13.696,28 | 20.122,45 | 2.671,80 | 5.712,25 | - | 240.923,24 | |
| 407 | TAGUIMECANOGRAFA | 3040300 | DIR MERCADOS | BASE | QUINCENNA | GASTO CORRIENTE RECURSOS FEDERALES | 1528023 | PARTICIPACIONES | | | | 84.554,16 | | | | | | | | | | | | | | | 13.528,67 | 20.122,45 | 2.671,80 | 5.712,25 | - | 229.601,37 | |
| 408 | MECANOGRAFA | 3040300 | DIR MERCADOS | BASE | QUINCENNA | GASTO CORRIENTE RECURSOS FEDERALES | 1528023 | PARTICIPACIONES | | | | 80.326,32 | | | | | | | | | | | | | | | 12.852,21 | 20.122,45 | 2.671,80 | 5.712,25 | - | 194.755,91 | |
| 408 | MECANOGRAFA | 3040300 | DIR MERCADOS | BASE | QUINCENNA | GASTO CORRIENTE RECURSOS FEDERALES | 1528023 | PARTICIPACIONES | | | | 80.326,32 | | | | | | | | | | | | | | | 12.852,21 | 20.122,45 | 2.671,80 | 5.712,25 | - | 213.383,50 | |
| 408 | MECANOGRAFA | 3040300 | DIR MERCADOS | BASE | QUINCENNA | GASTO CORRIENTE RECURSOS FEDERALES | 1528023 | PARTICIPACIONES | | | | 80.326,32 | | | | | | | | | | | | | | | 12.852,21 | 20.122,45 | 2.671,80 | 5.712,25 | - | 214.102,31 | |
| 408 | MECANOGRAFA | 3040300 | DIR MERCADOS | BASE | QUINCENNA | GASTO CORRIENTE RECURSOS FEDERALES | 1528023 | PARTICIPACIONES | | | | 80.326,32 | | | | | | | | | | | | | | | 12.852,21 | 20.122,45 | 2.671,80 | 5.712,25 | - | 212.107,39 | |
| 408 | TRABAJADORA SOCIAL | 3040300 | DIR MERCADOS | BASE | QUINCENNA | GASTO CORRIENTE RECURSOS FEDERALES | 1528023 | PARTICIPACIONES | | | | 7.440,78 | | | | | | | | | | | | | | | 11.338,87 | 20.122,45 | 2.671,80 | 5.712,25 | - | 278.211,86 | |
| 716 | EMPLEADO DE CUADRILLA MOVIL "A" | 3040300 | DIR MERCADOS | BASE | QUINCENNA | GASTO CORRIENTE RECURSOS FEDERALES | 1528023 | PARTICIPACIONES | | | | 78.774,72 | | | | | | | | | | | | | | | 19.693,68 | 20.122,45 | 2.671,80 | 5.712,25 | - | 232.639,62 | |
| 804 | INTENDENTE | 3040300 | DIR MERCADOS | BASE | QUINCENNA | GASTO CORRIENTE RECURSOS FEDERALES | 1528023 | PARTICIPACIONES | | | | 3.043,96 | | | | | | | | | | | | | | | 12.175,85 | 20.122,45 | 2.671,80 | 5.712,25 | - | 201.366,31 | |
| 804 | INTENDENTE | 3040300 | DIR MERCADOS | BASE | QUINCENNA | GASTO CORRIENTE RECURSOS FEDERALES | 1528023 | PARTICIPACIONES | | | | 76.099,08 | | | | | | | | | | | | | | | 12.175,85 | 20.122,45 | 2.671,80 | 5.712,25 | - | 198.322,48 | |
| 804 | INTENDENTE | 3040300 | DIR MERCADOS | BASE | QUINCENNA | GASTO CORRIENTE RECURSOS FEDERALES | 1528023 | PARTICIPACIONES | | | | 3.297,63 | | | | | | | | | | | | | | | 12.175,85 | 20.122,45 | 2.671,80 | 5.712,25 | - | 201.704,98 | |
| 804 | INTENDENTE | 3040300 | DIR MERCADOS | BASE | QUINCENNA | GASTO CORRIENTE RECURSOS FEDERALES | 1528023 | PARTICIPACIONES | | | | 3.297,63 | | | | | | | | | | | | | | | 12.175,85 | 20.122,45 | 2.671,80 | 5.712,25 | - | 205.763,59 | |
| 804 | INTENDENTE | 3040300 | DIR MERCADOS | BASE | QUINCENNA | GASTO CORRIENTE RECURSOS FEDERALES | 1528023 | PARTICIPACIONES | | | | 3.297,63 | | | | | | | | | | | | | | | 12.175,85 | 20.122,45 | 2.671,80 | 5.712,25 | - | 202.716,76 | |
| 804 | INTENDENTE | 3040300 | DIR MERCADOS | BASE | QUINCENNA | GASTO CORRIENTE RECURSOS FEDERALES | 1528023 | PARTICIPACIONES | | | | 3.297,63 | | | | | | | | | | | | | | | 12.175,85 | 20.122,45 | 2.671,80 | 5.712,25 | - | 200.079,37 | |
| 804 | INTENDENTE | 3040300 | DIR MERCADOS | BASE | QUINCENNA | GASTO CORRIENTE RECURSOS FEDERALES | 1528023 | PARTICIPACIONES | | | | 76.099,08 | | | | | | | | | | | | | | | 12.175,85 | 20.122,45 | 2.671,80 | 5.712,25 | - | 209.990,87 | |
| 807 | VELADOR | 3040300 | DIR MERCADOS | BASE | QUINCENNA | GASTO CORRIENTE RECURSOS FEDERALES | 1528023 | PARTICIPACIONES | | | | 2.931,09 | | | | | | | | | | | | | | | 12.790,21 | 20.122,45 | 2.671,80 | 5.712,25 | - | 243.909,11 | |
| 807 | VELADOR | 3040300 | DIR MERCADOS | BASE | QUINCENNA | GASTO CORRIENTE RECURSOS FEDERALES | 1528023 | PARTICIPACIONES | | | | 79.938,84 | | | | | | | | | | | | | | | 12.790,21 | 20.122,45 | 2.671,80 | 5.712,25 | - | 206.604,32 | |
| 314 | AUXILIAR DE TRABAJO SOCIAL | 3040300 | DIR MERCADOS | BASE | QUINCENNA | GASTO CORRIENTE RECURSOS FEDERALES | 1528023 | PARTICIPACIONES | | | | 80.016,24 | | | | | | | | | | | | | | | 15.236,18 | 20.122,45 | 2.671,80 | 5.712,25 | - | 193.943,64 | |
| 314 | ENCARGADO DE MANTENIMIENTO | 3040300 | DIR MERCADOS | BASE | QUINCENNA | GASTO CORRIENTE RECURSOS FEDERALES | 1528023 | PARTICIPACIONES | | | | 39.286,55 | | | | | | | | | | | 29.380,80 | | | | 12.175,85 | 20.122,45 | 2.671,80 | 5.712,25 | - | 222.726,99 | |
| 306 | AUXILIAR ADMINISTRATIVO | 3040300 | DIR MERCADOS | BASE | QUINCENNA | GASTO CORRIENTE RECURSOS FEDERALES | 1528023 | PARTICIPACIONES | | | | 82.266,00 | | | | | | | | | | | | | | | 13.162,56 | 20.122,45 | 2.671,80 | 5.712,25 | - | 220.649,34 | |
| 312 | AUXILIAR DE CAJA | 3040300 | DIR MERCADOS | BASE | QUINCENNA | GASTO CORRIENTE RECURSOS FEDERALES | 1528023 | PARTICIPACIONES | | | | 85.601,76 | | | | | | | | | | | | | | | 13.696,28 | 20.122,45 | 2.671,80 | 5.712,25 | - | 226.581,17 | |
| 312 | AUXILIAR DE CAJA | 3040300 | DIR MERCADOS | BASE | QUINCENNA | GASTO CORRIENTE RECURSOS FEDERALES | 1528023 | PARTICIPACIONES | | | | 85.601,76 | | | | | | | | | | | | | | | 13.696,28 | 20.122,45 | 2.671,80 | 5.712,25 | - | 226.411,17 | |
| 312 | A | | | | | | | | | | | | | | | | | | | | | | | | | | | | | | | | |

PLANTILLA DE PERSONAL

| CLAVE DE LA CATEGORÍA | PLAZA/PUESTO | UNIDAD EJECUTORA | DESCRIPCIÓN | TIPO DE CONTRATO | TIPO DE NOMINA | TIPO DE GASTO | RAMO | FUENTE DE FINANCIAMIENTO | SUBFUENTE DE FINANCIAMIENTO | DIETAS | SUELDOS CONFIANZA | SALARIOS SINDICALIZADOS | SUELDOS POLICIA Y TRANSITO | SUELDOS CONTRATO | SUELDOS SUPLENTE | QUINQUENIOS SINDICATO | QUINQUENIOS CONFIANZA | ESTIMULO ECONOMICO O | PRIMA VACACIONAL | AGUINALDO | HORAS EXTRAS | COMPENSACIONES ADICIONALES POR SERVICIOS ESPECIALES | PRESTACIONES CONTRACTUALES | ESTIMULO ECONOMICO OPERATIVOS CONJUNTOS | APORTACIONES A PENSIONES PATRONAL | APORTACIONES DE SEGURIDAD SOCIAL | CUOTAS RETIRO MISM | CESANTIA Y VEJEZ MISM | RDL | IMPORTE TOTAL |
|-----------------------|-------------------------------|------------------|--------------------|------------------|----------------|------------------------------------|---------|--------------------------|-----------------------------|--------|-------------------|-------------------------|----------------------------|------------------|------------------|-----------------------|-----------------------|----------------------|------------------|-----------|--------------|---|----------------------------|---|-----------------------------------|----------------------------------|--------------------|-----------------------|------------|---------------|
| 303 | TECNICO ADMINISTRATIVO | 3050200 | DIR CAPITAL HUMANO | BASE | QUINCENA | GASTO CORRIENTE RECURSOS FEDERALES | 1528023 | PARTICIPACIONES | | | 10 127.14 | | | | | 10 127.14 | | 5 401.14 | 21 098.20 | - | - | 71 417.17 | | | 16 203.42 | 10 122.45 | 2 671.80 | 5 712.25 | - | 254 024.93 |
| 304 | OFICIAL ADMINISTRATIVO | 3050200 | DIR CAPITAL HUMANO | BASE | QUINCENA | GASTO CORRIENTE RECURSOS FEDERALES | 1528023 | PARTICIPACIONES | | | 86 881.92 | | | | | 21 720.48 | | 5 792.13 | 18 100.40 | - | - | 68 092.77 | | | 13 901.11 | 10 122.45 | 2 671.80 | 5 712.25 | - | 242 995.30 |
| 313 | AYUDANTE DE CONTABILIDAD | 3050200 | DIR CAPITAL HUMANO | BASE | QUINCENA | GASTO CORRIENTE RECURSOS FEDERALES | 1528023 | PARTICIPACIONES | | | 82 266.00 | | | | | - | | 3 290.64 | 17 138.75 | - | - | 63 898.91 | | | 13 162.56 | 10 122.45 | 2 671.80 | 5 712.25 | - | 208 263.36 |
| 403 | AYUDANTE UNIVERSAL DE OFICINA | 3050200 | DIR CAPITAL HUMANO | BASE | QUINCENA | GASTO CORRIENTE RECURSOS FEDERALES | 1528023 | PARTICIPACIONES | | | 86 881.92 | | | | | 17 376.38 | | 5 502.52 | 18 100.40 | - | - | 68 092.77 | | | 13 901.11 | 10 122.45 | 2 671.80 | 5 712.25 | - | 238 361.60 |
| 403 | AYUDANTE UNIVERSAL DE OFICINA | 3050200 | DIR CAPITAL HUMANO | BASE | QUINCENA | GASTO CORRIENTE RECURSOS FEDERALES | 1528023 | PARTICIPACIONES | | | 86 881.92 | | | | | 26 064.58 | | 6 371.34 | 18 100.40 | - | - | 64 880.27 | | | 13 901.11 | 10 122.45 | 2 671.80 | 5 712.25 | - | 244 706.11 |
| 407 | TAQUIMECANOGRAFA | 3050200 | DIR CAPITAL HUMANO | BASE | QUINCENA | GASTO CORRIENTE RECURSOS FEDERALES | 1528023 | PARTICIPACIONES | | | 84 554.16 | | | | | 12 683.12 | | 4 791.40 | 17 615.45 | - | - | 67 555.22 | | | 13 528.67 | 10 122.45 | 2 671.80 | 5 712.25 | - | 229 234.52 |
| 408 | MECANOGRAFA | 3050200 | DIR CAPITAL HUMANO | BASE | QUINCENA | GASTO CORRIENTE RECURSOS FEDERALES | 1528023 | PARTICIPACIONES | | | 80 326.32 | | | | | - | | 4 284.07 | 16 734.65 | - | - | 66 153.43 | | | 12 852.21 | 10 122.45 | 2 671.80 | 5 712.25 | - | 208 932.92 |
| 408 | MECANOGRAFA | 3050200 | DIR CAPITAL HUMANO | BASE | QUINCENA | GASTO CORRIENTE RECURSOS FEDERALES | 1528023 | PARTICIPACIONES | | | 4 016.32 | | | | | - | | 4 284.07 | 16 734.65 | - | - | 63 365.93 | | | 12 852.21 | 10 122.45 | 2 671.80 | 5 712.25 | - | 210 086.00 |
| 408 | MECANOGRAFA | 3050200 | DIR CAPITAL HUMANO | BASE | QUINCENA | GASTO CORRIENTE RECURSOS FEDERALES | 1528023 | PARTICIPACIONES | | | 80 326.32 | | | | | - | | 4 016.32 | 16 734.65 | - | - | 63 365.93 | | | 12 852.21 | 10 122.45 | 2 671.80 | 5 712.25 | - | 210 086.00 |
| 408 | MECANOGRAFA | 3050200 | DIR CAPITAL HUMANO | BASE | QUINCENA | GASTO CORRIENTE RECURSOS FEDERALES | 1528023 | PARTICIPACIONES | | | 80 326.32 | | | | | - | | 4 016.32 | 16 734.65 | - | - | 63 365.93 | | | 12 852.21 | 10 122.45 | 2 671.80 | 5 712.25 | - | 210 086.00 |
| 422 | TECNICO CONTABLE | 3050200 | DIR CAPITAL HUMANO | BASE | QUINCENA | GASTO CORRIENTE RECURSOS FEDERALES | 1528023 | PARTICIPACIONES | | | 108 912.12 | | | | | 16 336.82 | | 6 171.69 | 22 690.03 | - | - | 73 182.26 | | | 12 852.21 | 10 122.45 | 2 671.80 | 5 712.25 | - | 273 225.35 |
| 422 | TECNICO CONTABLE | 3050200 | DIR CAPITAL HUMANO | BASE | QUINCENA | GASTO CORRIENTE RECURSOS FEDERALES | 1528023 | PARTICIPACIONES | | | 108 912.12 | | | | | 38 119.24 | | 7 986.89 | 22 690.03 | - | - | 17 084.00 | | | 17 425.94 | 10 122.45 | 2 671.80 | 5 712.25 | - | 313 461.97 |
| 622 | TECNICO CONTABLE | 3050200 | DIR CAPITAL HUMANO | BASE | QUINCENA | GASTO CORRIENTE RECURSOS FEDERALES | 1528023 | PARTICIPACIONES | | | 38 119.24 | | | | | - | | 38 119.24 | 108 912.12 | - | - | 7 986.89 | | | 17 425.94 | 10 122.45 | 2 671.80 | 5 712.25 | - | 296 822.97 |
| 804 | INTENDENTE | 3050200 | DIR CAPITAL HUMANO | BASE | QUINCENA | GASTO CORRIENTE RECURSOS FEDERALES | 1528023 | PARTICIPACIONES | | | 76 099.08 | | | | | - | | 3 043.96 | 15 853.98 | - | - | 65 686.94 | | | 12 175.85 | 10 122.45 | 2 671.80 | 5 712.25 | - | 201 366.31 |
| 804 | INTENDENTE | 3050200 | DIR CAPITAL HUMANO | BASE | QUINCENA | GASTO CORRIENTE RECURSOS FEDERALES | 1528023 | PARTICIPACIONES | | | 76 099.08 | | | | | - | | 3 297.63 | 15 853.98 | - | - | 65 176.94 | | | 12 175.85 | 10 122.45 | 2 671.80 | 5 712.25 | - | 201 109.98 |
| 306 | AUXILIAR ADMINISTRATIVO | 3050200 | DIR CAPITAL HUMANO | BASE | QUINCENA | GASTO CORRIENTE RECURSOS FEDERALES | 1528023 | PARTICIPACIONES | | | 82 266.00 | | | | | 8 226.60 | | 4 387.52 | 17 138.75 | - | - | 62 630.00 | | | 13 162.56 | 10 122.45 | 2 671.80 | 5 712.25 | - | 217 979.96 |
| 404 | AUXILIAR UNIVERSAL DE OFICINA | 3050200 | DIR CAPITAL HUMANO | BASE | QUINCENA | GASTO CORRIENTE RECURSOS FEDERALES | 1528023 | PARTICIPACIONES | | | 85 601.76 | | | | | 8 226.60 | | 4 565.43 | 19 735.96 | - | - | 48 000.00 | | | 13 696.28 | 10 122.45 | 2 671.80 | 5 712.25 | - | 273 916.29 |
| 404 | AUXILIAR UNIVERSAL DE OFICINA | 3050200 | DIR CAPITAL HUMANO | BASE | QUINCENA | GASTO CORRIENTE RECURSOS FEDERALES | 1528023 | PARTICIPACIONES | | | 85 601.76 | | | | | 8 226.60 | | 4 565.43 | 19 735.96 | - | - | 48 000.00 | | | 13 696.28 | 10 122.45 | 2 671.80 | 5 712.25 | - | 273 916.29 |
| 607 | VELADOR | 3050200 | DIR CAPITAL HUMANO | BASE | QUINCENA | GASTO CORRIENTE RECURSOS FEDERALES | 1528023 | PARTICIPACIONES | | | 79 938.84 | | | | | 3 956.94 | | 3 956.94 | 16 930.94 | - | - | 18 000.00 | | | 12 790.21 | 10 122.45 | 2 671.80 | 5 712.25 | - | 227 638.03 |
| 206 | JEFE DE GRUPO | 3050200 | DIR CAPITAL HUMANO | BASE | QUINCENA | GASTO CORRIENTE RECURSOS FEDERALES | 1528023 | PARTICIPACIONES | | | 112 364.16 | | | | | 39 327.46 | | 8 240.04 | 23 409.20 | - | - | 70 617.34 | | | 17 978.27 | 10 122.45 | 2 671.80 | 5 712.25 | - | 300 442.96 |
| 303 | TECNICO ADMINISTRATIVO | 3050200 | DIR CAPITAL HUMANO | BASE | QUINCENA | GASTO CORRIENTE RECURSOS FEDERALES | 1528023 | PARTICIPACIONES | | | 101 271.36 | | | | | 30 381.41 | | 7 426.57 | 21 098.20 | - | - | 70 842.17 | | | 16 203.42 | 10 122.45 | 2 671.80 | 5 712.25 | - | 275 729.63 |
| 303 | TECNICO ADMINISTRATIVO | 3050200 | DIR CAPITAL HUMANO | BASE | QUINCENA | GASTO CORRIENTE RECURSOS FEDERALES | 1528023 | PARTICIPACIONES | | | 101 271.36 | | | | | 30 381.41 | | 7 426.57 | 21 098.20 | - | - | 71 437.17 | | | 16 203.42 | 10 122.45 | 2 671.80 | 5 712.25 | - | 276 324.63 |
| 304 | OFICIAL ADMINISTRATIVO | 3050200 | DIR CAPITAL HUMANO | BASE | QUINCENA | GASTO CORRIENTE RECURSOS FEDERALES | 1528023 | PARTICIPACIONES | | | 86 881.92 | | | | | 21 720.48 | | 5 792.13 | 18 100.40 | - | - | 68 027.77 | | | 13 901.11 | 10 122.45 | 2 671.80 | 5 712.25 | - | 242 930.30 |
| 306 | AUXILIAR ADMINISTRATIVO | 3050200 | DIR CAPITAL HUMANO | BASE | QUINCENA | GASTO CORRIENTE RECURSOS FEDERALES | 1528023 | PARTICIPACIONES | | | 82 266.00 | | | | | 4 113.30 | | 4 113.30 | 17 138.75 | - | - | 66 451.41 | | | 13 162.56 | 10 122.45 | 2 671.80 | 5 712.25 | - | 215 715.82 |
| 306 | AUXILIAR ADMINISTRATIVO | 3050200 | DIR CAPITAL HUMANO | BASE | QUINCENA | GASTO CORRIENTE RECURSOS FEDERALES | 1528023 | PARTICIPACIONES | | | 82 266.00 | | | | | 4 113.30 | | 4 387.52 | 17 138.75 | - | - | 67 046.41 | | | 13 162.56 | 10 122.45 | 2 671.80 | 5 712.25 | - | 216 821.94 |
| 306 | AUXILIAR ADMINISTRATIVO | 3050200 | DIR CAPITAL HUMANO | BASE | QUINCENA | GASTO CORRIENTE RECURSOS FEDERALES | 1528023 | PARTICIPACIONES | | | 82 266.00 | | | | | 4 113.30 | | 4 387.52 | 17 138.75 | - | - | 66 961.41 | | | 13 162.56 | 10 122.45 | 2 671.80 | 5 712.25 | - | 216 536.04 |
| 322 | NOTIFICADOR | 3050200 | DIR CAPITAL HUMANO | BASE | QUINCENA | GASTO CORRIENTE RECURSOS FEDERALES | 1528023 | PARTICIPACIONES | | | 82 266.00 | | | | | 16 453.20 | | 4 387.52 | 17 138.75 | - | - | 63 833.91 | | | 13 162.56 | 10 122.45 | 2 671.80 | 5 712.25 | - | 217 521.84 |
| 322 | NOTIFICADOR | 3050200 | DIR CAPITAL HUMANO | BASE | QUINCENA | GASTO CORRIENTE RECURSOS FEDERALES | 1528023 | PARTICIPACIONES | | | 82 266.00 | | | | | 16 453.20 | | 4 387.52 | 17 138.75 | - | - | 66 691.28 | | | 13 162.56 | 10 122.45 | 2 671.80 | 5 712.25 | - | 231 154.25 |
| 407 | TAQUIMECANOGRAFA | 3050200 | DIR CAPITAL HUMANO | BASE | QUINCENA | GASTO CORRIENTE RECURSOS FEDERALES | 1528023 | PARTICIPACIONES | | | 84 554.16 | | | | | 8 455.42 | | 4 509.56 | 17 615.45 | - | - | 67 490.22 | | | 13 528.67 | 10 122.45 | 2 671.80 | 5 712.25 | - | 224 659.97 |
| 407 | TAQUIMECANOGRAFA | 3050200 | DIR CAPITAL HUMANO | BASE | QUINCENA | GASTO CORRIENTE RECURSOS FEDERALES | 1528023 | PARTICIPACIONES | | | 84 554.16 | | | | | 8 455.42 | | 4 509.56 | 17 615.45 | - | - | 67 575.22 | | | 13 528.67 | 10 122.45 | 2 671.80 | 5 712.25 | - | 226 744.97 |
| 408 | MECANOGRAFA | 3050200 | DIR CAPITAL HUMANO | BASE | QUINCENA | GASTO CORRIENTE RECURSOS FEDERALES | 1528023 | PARTICIPACIONES | | | 80 326.32 | | | | | - | | 3 407.94 | 16 734.65 | - | - | 66 284.63 | | | 12 852.21 | 10 122.45 | 2 671.80 | 5 712.25 | - | 195 385.42 |
| 408 | MECANOGRAFA | 3050200 | DIR CAPITAL HUMANO | BASE | QUINCENA | GASTO CORRIENTE RECURSOS FEDERALES | 1528023 | PARTICIPACIONES | | | 80 326.32 | | | | | - | | 4 284.07 | 16 734.65 | - | - | 66 428.43 | | | 12 852.21 | 10 122.45 | 2 671.80 | 5 712.25 | - | 213 148.50 |
| 622 | TECNICO CONTABLE | 3050200 | DIR CAPITAL HUMANO | BASE | QUINCENA | GASTO CORRIENTE RECURSOS FEDERALES | 1528023 | PARTICIPACIONES | | | 108 912.12 | | | | | 16 336.82 | | 6 171.69 | 22 690.03 | - | - | 72 607.26 | | | 17 425.94 | 10 122.45 | 2 671.80 | 5 712.25 | - | 272 650.35 |
| 811 | BARRENDERO | 3050200 | DIR CAPITAL HUMANO | BASE | QUINCENA | GASTO CORRIENTE RECURSOS FEDERALES | 1528023 | PARTICIPACIONES | | | 14 614.66 | | | | | - | | 4 384.40 | 15 223.60 | - | - | 59 041.96 | | | 11 691.72 | 10 122.45 | 2 671.80 | 5 712.25 | - | 206 536.12 |
| 309 | ESPECIALISTA ADMVO "B" | 3050200 | DIR CAPITAL HUMANO | CONFIANZA | QUINCENA | GASTO CORRIENTE RECURSOS FEDERALES | 1528023 | PARTICIPACIONES | | | 6 400.48 | | | | | - | | 2 964.02 | 14 250.10 | - | - | 3 060.00 | | | 10 944.08 | 10 122.45 | 2 671.80 | 5 712.25 | - | 149 502.50 |
| 401 | SECRETARIO PARTICULAR | 3050200 | DIR CAPITAL HUMANO | CONFIANZA | QUINCENA | GASTO CORRIENTE RECURSOS FEDERALES | 1528023 | PARTICIPACIONES | | | 88 347.00 | | | | | 2 394.50 | | 18 405.83 | - | - | 3 490.00 | | | 14 135.52 | 10 122.45 | 2 671.80 | 5 712.25 | - | 177 196.87 | |
| 410 | SECRETARIA "B" | 3050200 | DIR CAPITAL HUMANO | CONFIANZA | QUINCENA | GASTO CORRIENTE RECURSOS FEDERALES | 1528023 | PARTICIPACIONES | | | 5 329.65 | | | | | - | | 3 023.20 | 12 200.00 | - | - | 9 087.20 | | | 11 922.82 | 10 122.45 | 2 671.80 | 5 712.25 | - | 158 033.57 |
| 501 | ANALISTA | 3050200 | DIR CAPITAL HUMANO | CONFIANZA | QUINCENA | GASTO CORRIENTE RECURSOS FEDERALES | 1528023 | PARTICIPACIONES | | | 73 726.44 | | | | | 3 465.14 | | 3 932.08 | 15 359.68 | - | - | 40 800.00 | | | 11 796.23 | 10 | | | | |

PLANTILLA DE PERSONAL

| CLAVE DE LA CATEGORÍA | PLAZA/PUESTO | UNIDAD EJECUTORA | DESCRIPCIÓN | TIPO DE CONTRATO | TIPO DE NOMINA | TIPO DE GASTO | RAMO | FUENTE DE FINANCIACIÓN | SUBFUENTE DE FINANCIAMIENTO | DIETAS | SUELDO CONFIANZA | SALARIOS SINDICALIZADOS | SUELDO POLICIA Y TRANSITO | SUELDO CONTRATO | SUELDO SUPLENTE | QUINQUENIOS SINDICATO | QUINQUENIOS CONFIANZA | ESTIMULO ECONOMICO | PRIMA VACACIONAL | AGUINALDO | HORAS EXTRAS | COMPENSACIONES ADICIONALES POR SERVICIOS ESPECIALES | PRESTACIONES CONTRACTUALES | ESTIMULO ECONOMICO OPERATIVOS CONJUNTOS | APORTACIONES A PENSIONES PATRONAL | APORTACIONES DE SEGURIDAD SOCIAL | CUOTAS RETRO MISA | CESANTIA Y VEJEZ MISA | RDL | IMPORTE TOTAL | |
|-----------------------|-------------------------------|------------------|--------------------|------------------|----------------|------------------------------------|---------|------------------------|-----------------------------|--------|------------------|-------------------------|---------------------------|-----------------|-----------------|-----------------------|-----------------------|--------------------|------------------|-----------|--------------|---|----------------------------|---|-----------------------------------|----------------------------------|-------------------|-----------------------|------------|---------------|------------|
| 607 | VELADOR | 3050300 | DIR REC MATERIALES | BASE | QUINCENA | GASTO CORRIENTE RECURSOS FEDERALES | 1528023 | PARTICIPACIONES | - | - | 79.938.84 | - | - | - | - | 7.993.88 | - | - | 4.283.40 | 16.653.93 | - | - | 66.834.05 | 12.790.21 | 10.122.45 | 2.671.80 | 5.712.25 | - | 216.780.82 | | |
| 608 | CONSERJE | 3050300 | DIR REC MATERIALES | BASE | QUINCENA | GASTO CORRIENTE RECURSOS FEDERALES | 1528023 | PARTICIPACIONES | - | - | 79.938.84 | - | - | - | - | 7.993.88 | - | - | 4.283.40 | 16.653.93 | - | - | 66.064.05 | 12.790.21 | 10.122.45 | 2.671.80 | 5.712.25 | - | 216.210.82 | | |
| 622 | TECNICO CONTABLE | 3050300 | DIR REC MATERIALES | BASE | QUINCENA | GASTO CORRIENTE RECURSOS FEDERALES | 1528023 | PARTICIPACIONES | - | - | 108.912.12 | - | - | - | - | 21.782.42 | - | - | 5.234.73 | 25.110.29 | - | - | 77.197.73 | 17.425.94 | 10.122.45 | 2.671.80 | 5.712.25 | - | 285.469.74 | | |
| 723 | ENCARGADO DE MANTENIMIENTO | 3050300 | DIR REC MATERIALES | BASE | QUINCENA | GASTO CORRIENTE RECURSOS FEDERALES | 1528023 | PARTICIPACIONES | - | - | 112.247.28 | - | - | - | - | 33.674.18 | - | - | 8.231.47 | 25.879.23 | - | - | 12.000.00 | 70.813.60 | 17.959.56 | 10.122.45 | 2.671.80 | 5.712.25 | - | 309.311.83 | |
| 305 | TECNICO ADMINISTRATIVO | 3050300 | DIR REC MATERIALES | BASE | QUINCENA | GASTO CORRIENTE RECURSOS FEDERALES | 1528023 | PARTICIPACIONES | - | - | 101.271.36 | - | - | - | - | 30.381.41 | - | - | 7.426.57 | 21.098.20 | - | - | 71.267.17 | 16.203.42 | 10.122.45 | 2.671.80 | 5.712.25 | - | 276.154.63 | | |
| 303 | AYUDANTE ADMINISTRATIVO | 3050300 | DIR REC MATERIALES | BASE | QUINCENA | GASTO CORRIENTE RECURSOS FEDERALES | 1528023 | PARTICIPACIONES | - | - | 8.608.19 | - | - | - | - | 86.881.92 | - | - | 4.633.70 | 18.100.40 | - | - | 87.942.77 | 13.801.11 | 10.122.45 | 2.671.80 | 5.712.25 | - | 228.654.59 | | |
| 400 | AUXILIAR UNIVERSAL DE OFICINA | 3050300 | DIR REC MATERIALES | BASE | QUINCENA | GASTO CORRIENTE RECURSOS FEDERALES | 1528023 | PARTICIPACIONES | - | - | 12.840.26 | - | - | - | - | 85.601.76 | - | - | 5.138.11 | 17.333.75 | - | - | 87.732.92 | 13.696.28 | 10.122.45 | 2.671.80 | 5.712.25 | - | 231.346.93 | | |
| 410 | OFICINISTA "A" | 3050300 | DIR REC MATERIALES | BASE | QUINCENA | GASTO CORRIENTE RECURSOS FEDERALES | 1528023 | PARTICIPACIONES | - | - | 83.934.00 | - | - | - | - | 4.476.48 | - | - | 17.486.25 | 17.486.25 | - | - | 64.134.26 | 13.429.44 | 10.122.45 | 2.671.80 | 5.712.25 | - | 216.163.63 | | |
| 404 | INTENDENTE | 3050300 | DIR REC MATERIALES | BASE | QUINCENA | GASTO CORRIENTE RECURSOS FEDERALES | 1528023 | PARTICIPACIONES | - | - | 76.099.08 | - | - | - | - | 2.790.30 | - | - | 15.853.98 | 15.853.98 | - | - | 65.219.94 | 12.175.85 | 10.122.45 | 2.671.80 | 5.712.25 | - | 201.047.65 | | |
| 604 | INTENDENTE | 3050300 | DIR REC MATERIALES | BASE | QUINCENA | GASTO CORRIENTE RECURSOS FEDERALES | 1528023 | PARTICIPACIONES | - | - | 76.099.08 | - | - | - | - | 2.790.30 | - | - | 15.853.98 | 15.853.98 | - | - | 65.451.94 | 12.175.85 | 10.122.45 | 2.671.80 | 5.712.25 | - | 201.384.98 | | |
| 609 | ASEADOR | 3050300 | DIR REC MATERIALES | BASE | QUINCENA | GASTO CORRIENTE RECURSOS FEDERALES | 1528023 | PARTICIPACIONES | - | - | 77.068.20 | - | - | - | - | 2.825.83 | - | - | 16.055.88 | 16.055.88 | - | - | 65.250.56 | 12.330.91 | 10.122.45 | 2.671.80 | 5.712.25 | - | 202.037.88 | | |
| 501 | ANALISTA | 3050300 | DIR REC MATERIALES | CONFIANZA | QUINCENA | GASTO CORRIENTE RECURSOS FEDERALES | 1528023 | PARTICIPACIONES | - | - | 73.726.44 | - | - | - | - | 10.395.43 | - | - | 3.932.08 | 15.359.68 | - | - | 36.600.00 | 11.796.23 | 10.122.45 | 2.671.80 | 5.712.25 | - | 201.693.67 | | |
| 410 | OFICINISTA "B" | 3050300 | DIR REC MATERIALES | CONFIANZA | QUINCENA | GASTO CORRIENTE RECURSOS FEDERALES | 1528023 | PARTICIPACIONES | - | - | 73.726.44 | - | - | - | - | 10.395.43 | - | - | 3.932.08 | 15.359.68 | - | - | 36.600.00 | 11.796.23 | 10.122.45 | 2.671.80 | 5.712.25 | - | 201.693.67 | | |
| 410 | OFICINISTA "B" | 3050300 | DIR REC MATERIALES | CONFIANZA | QUINCENA | GASTO CORRIENTE RECURSOS FEDERALES | 1528023 | PARTICIPACIONES | - | - | 56.687.76 | - | - | - | - | 15.985.95 | - | - | 4.157.10 | 11.809.95 | - | - | 21.600.00 | 9.070.04 | 10.122.45 | 2.671.80 | 5.712.25 | - | 169.194.62 | | |
| 411 | SECRETARIA "A" | 3050300 | DIR REC MATERIALES | CONFIANZA | QUINCENA | GASTO CORRIENTE RECURSOS FEDERALES | 1528023 | PARTICIPACIONES | - | - | 58.889.28 | - | - | - | - | 5.535.59 | - | - | 3.140.76 | 12.268.60 | - | - | 9.600.00 | 9.422.28 | 10.122.45 | 2.671.80 | 5.712.25 | - | 148.740.34 | | |
| 208 | JEFE DE CUADRILLA | 3050300 | DIR REC MATERIALES | CONFIANZA | QUINCENA | GASTO CORRIENTE RECURSOS FEDERALES | 1528023 | PARTICIPACIONES | - | - | 65.233.92 | - | - | - | - | 3.065.99 | - | - | 3.479.14 | 13.590.40 | - | - | 2.880.00 | 21.377.32 | 10.437.43 | 10.122.45 | 2.671.80 | 5.712.25 | - | 145.570.70 | |
| 416 | OFICINISTA "E" | 3050300 | DIR REC MATERIALES | CONFIANZA | QUINCENA | GASTO CORRIENTE RECURSOS FEDERALES | 1528023 | PARTICIPACIONES | - | - | 42.692.76 | - | - | - | - | 1.565.40 | - | - | 8.894.33 | 8.894.33 | - | - | 1.860.00 | 21.377.32 | 6.830.84 | 10.122.45 | 2.671.80 | 5.712.25 | - | 111.727.15 | |
| 501 | ANALISTA | 3050300 | DIR REC MATERIALES | CONFIANZA | QUINCENA | GASTO CORRIENTE RECURSOS FEDERALES | 1528023 | PARTICIPACIONES | - | - | 73.726.44 | - | - | - | - | 3.194.81 | - | - | 15.359.68 | 15.359.68 | - | - | 3.300.00 | 21.377.32 | 11.796.23 | 10.122.45 | 2.671.80 | 5.712.25 | - | 157.260.98 | |
| 501 | ANALISTA | 3050300 | DIR REC MATERIALES | CONFIANZA | QUINCENA | GASTO CORRIENTE RECURSOS FEDERALES | 1528023 | PARTICIPACIONES | - | - | 73.726.44 | - | - | - | - | 20.790.86 | - | - | 4.423.39 | 15.359.68 | - | - | 3.300.00 | 21.377.32 | 11.796.23 | 10.122.45 | 2.671.80 | 5.712.25 | - | 168.886.18 | |
| 411 | SECRETARIA "A" | 3050300 | DIR REC MATERIALES | CONFIANZA | QUINCENA | GASTO CORRIENTE RECURSOS FEDERALES | 1528023 | PARTICIPACIONES | - | - | 58.889.28 | - | - | - | - | 2.767.80 | - | - | 2.944.46 | 12.998.60 | - | - | 2.580.00 | 9.422.28 | 10.122.45 | 2.671.80 | 5.712.25 | - | 139.756.24 | | |
| 501 | ANALISTA | 3050300 | DIR REC MATERIALES | CONFIANZA | QUINCENA | GASTO CORRIENTE RECURSOS FEDERALES | 1528023 | PARTICIPACIONES | - | - | 73.726.44 | - | - | - | - | 2.457.55 | - | - | 15.359.68 | 15.359.68 | - | - | 3.300.00 | 21.377.32 | 11.796.23 | 10.122.45 | 2.671.80 | 5.712.25 | - | 156.523.71 | |
| 419 | SECRETARIA "H" | 3050300 | DIR REC MATERIALES | CONFIANZA | QUINCENA | GASTO CORRIENTE RECURSOS FEDERALES | 1528023 | PARTICIPACIONES | - | - | 47.149.56 | - | - | - | - | 4.432.06 | - | - | 2.514.64 | 9.822.83 | - | - | 33.600.00 | 21.377.32 | 7.543.93 | 10.122.45 | 2.671.80 | 5.712.25 | - | 154.946.84 | |
| 410 | OFICINISTA "B" | 3050300 | DIR REC MATERIALES | CONFIANZA | QUINCENA | GASTO CORRIENTE RECURSOS FEDERALES | 1528023 | PARTICIPACIONES | - | - | 56.687.76 | - | - | - | - | 3.023.35 | - | - | 2.664.32 | 11.809.95 | - | - | 35.640.00 | 21.377.32 | 9.070.04 | 10.122.45 | 2.671.80 | 5.712.25 | - | 168.779.24 | |
| 501 | ANALISTA | 3050300 | DIR REC MATERIALES | CONFIANZA | QUINCENA | GASTO CORRIENTE RECURSOS FEDERALES | 1528023 | PARTICIPACIONES | - | - | 73.726.44 | - | - | - | - | 3.465.14 | - | - | 3.886.32 | 15.359.68 | - | - | 3.300.00 | 21.377.32 | 11.796.23 | 10.122.45 | 2.671.80 | 5.712.25 | - | 161.217.63 | |
| 501 | ANALISTA | 3050300 | DIR REC MATERIALES | CONFIANZA | QUINCENA | GASTO CORRIENTE RECURSOS FEDERALES | 1528023 | PARTICIPACIONES | - | - | 73.726.44 | - | - | - | - | 10.395.43 | - | - | 4.423.39 | 15.359.68 | - | - | 3.300.00 | 21.377.32 | 11.796.23 | 10.122.45 | 2.671.80 | 5.712.25 | - | 173.866.18 | |
| 902 | CAPAGUARDADOR "A" | 3050300 | DIR REC MATERIALES | CONTRATO | QUINCENA | GASTO CORRIENTE RECURSOS FEDERALES | 1528023 | PARTICIPACIONES | - | - | 2.800.00 | - | - | 62.400.00 | - | 2.800.00 | - | - | - | - | - | - | - | - | - | - | - | - | - | - | 93.766.50 |
| 902 | COORDINADOR "C" | 3050300 | DIR REC MATERIALES | CONTRATO | QUINCENA | GASTO CORRIENTE RECURSOS FEDERALES | 1528023 | PARTICIPACIONES | - | - | 3.820.00 | - | - | 91.680.00 | - | 3.820.00 | - | - | - | - | - | - | - | - | - | - | - | - | - | - | 124.388.50 |
| 902 | COORDINADOR "C" | 3050300 | DIR REC MATERIALES | CONTRATO | QUINCENA | GASTO CORRIENTE RECURSOS FEDERALES | 1528023 | PARTICIPACIONES | - | - | 3.820.00 | - | - | 91.680.00 | - | 3.820.00 | - | - | - | - | - | - | - | - | - | - | - | - | - | - | 124.388.50 |
| 911 | ANALISTA "C" | 3050300 | DIR REC MATERIALES | CONTRATO | QUINCENA | GASTO CORRIENTE RECURSOS FEDERALES | 1528023 | PARTICIPACIONES | - | - | 3.820.00 | - | - | 91.680.00 | - | 3.820.00 | - | - | - | - | - | - | - | - | - | - | - | - | - | - | 124.388.50 |
| 306 | AUXILIAR ADMINISTRATIVO | 3050300 | DIR REC MATERIALES | BASE | QUINCENA | GASTO CORRIENTE RECURSOS FEDERALES | 1528023 | PARTICIPACIONES | - | - | 82.266.00 | - | - | - | - | 4.113.30 | - | - | 17.138.75 | 17.138.75 | - | - | 66.961.41 | 13.162.56 | 10.122.45 | 2.671.80 | 5.712.25 | - | 216.260.98 | | |
| 306 | AUXILIAR ADMINISTRATIVO | 3050300 | DIR REC MATERIALES | BASE | QUINCENA | GASTO CORRIENTE RECURSOS FEDERALES | 1528023 | PARTICIPACIONES | - | - | 82.266.00 | - | - | - | - | 4.113.30 | - | - | 17.138.75 | 17.138.75 | - | - | 66.961.41 | 13.162.56 | 10.122.45 | 2.671.80 | 5.712.25 | - | 216.536.04 | | |
| 317 | AUXILIAR ARCHIVISTA | 3050300 | DIR REC MATERIALES | BASE | QUINCENA | GASTO CORRIENTE RECURSOS FEDERALES | 1528023 | PARTICIPACIONES | - | - | 80.326.32 | - | - | - | - | 3.480.81 | - | - | 16.734.65 | 16.734.65 | - | - | 65.833.91 | 12.852.21 | 10.122.45 | 2.671.80 | 5.712.25 | - | 204.766.42 | | |
| 407 | TAGUIMECANOGRAFA | 3050300 | DIR REC MATERIALES | BASE | QUINCENA | GASTO CORRIENTE RECURSOS FEDERALES | 1528023 | PARTICIPACIONES | - | - | 84.554.16 | - | - | - | - | 21.138.54 | - | - | 5.636.94 | 17.615.45 | - | - | 67.405.22 | 13.528.67 | 10.122.45 | 2.671.80 | 5.712.25 | - | 238.385.48 | | |
| 622 | TECNICO CONTABLE | 3050300 | DIR REC MATERIALES | BASE | QUINCENA | GASTO CORRIENTE RECURSOS FEDERALES | 1528023 | PARTICIPACIONES | - | - | 108.912.12 | - | - | - | - | 6.897.77 | - | - | 22.690.03 | 22.690.03 | - | - | 73.032.26 | 17.425.94 | 10.122.45 | 2.671.80 | 5.712.25 | - | 279.247.04 | | |
| 622 | TECNICO CONTABLE | 3050300 | DIR REC MATERIALES | BASE | QUINCENA | GASTO CORRIENTE RECURSOS FEDERALES | 1528023 | PARTICIPACIONES | - | - | 108.912.12 | - | - | - | - | 6.897.77 | - | - | 22.690.03 | 22.690.03 | - | - | 73.032.26 | 17.425.94 | 10.122.45 | 2.671.80 | 5.712.25 | - | 279.247.04 | | |
| 607 | VELADOR | 3050300 | DIR REC MATERIALES | BASE | QUINCENA | GASTO CORRIENTE RECURSOS FEDERALES | 1528023 | PARTICIPACIONES | - | - | 79.938.84 | - | - | - | - | 3.197.55 | - | - | 16.653.93 | 16.653.93 | - | - | 66.339.05 | 12.790.21 | 10.122.45 | 2.671.80 | 5.712.25 | - | 207.426.08 | | |
| 608 | CONSERJE | 3050300 | DIR REC MATERIALES | BASE | QUINCENA | GASTO CORRIENTE RECURSOS FEDERALES | 1528023 | PARTICIPACIONES | - | - | 79.938.84 | - | - | - | - | 3.197.55 | - | - | 16.653.93 | 16.653.93 | - | - | 66.339.05 | 12.790.21 | 10.122.45 | 2.671.80 | 5.712.25 | - | 207.426.0 | | |

PLANTILLA DE PERSONAL

| CLAVE DE LA CATEGORÍA | PLAZA/PUESTO | UNIDAD EJECUTORA | ADSCRIPCIÓN | TIPO DE CONTRATO | TIPO DE NOMINA | TIPO DE GASTO | RAMO | FUENTE DE FINANCIACIÓN | SUBFUENTE DE FINANCIAMIENTO | DIETAS | SUELDO CONFIANZA | SALARIOS SINDICALIZADOS | SUELDO POLICIA Y TRANSITO | SUELDO CONTRATO | SUELDO SUPLENTE | QUINQUENIOS SINDICATO | QUINQUENIOS CONFIANZA | ESTIMULO ECONOMICO O | PRIMA VACACIONAL | AGUINALDO | HORAS EXTRAS | COMPENSACIONE S ADICIONALES POR SERVICIOS | PRESTACIONES CONTRACTUALES | ESTIMULO ECONOMICO OPERATIVOS CONJUNTOS | APORTACIONES A PENSIONES PATRONAL | APORTACIONES DE SEGURIDAD SOCIAL | CUOTAS RETIRO MISA | CESANTIA Y VEJEZ MISA | RDL | IMPORTE TOTAL |
|-----------------------|--------------------------------|------------------|-----------------|------------------|----------------|------------------------------------|---------|------------------------|-----------------------------|--------|------------------|-------------------------|---------------------------|-----------------|-----------------|-----------------------|-----------------------|----------------------|------------------|-----------|--------------|---|----------------------------|---|-----------------------------------|----------------------------------|--------------------|-----------------------|-----------|---------------|
| 145 | JEFE DE DEPARTAMENTO | 3060500 | DIR PROT CIVIL | CONFIANZA M | QUINCENA | GASTO CORRIENTE RECURSOS FEDERALES | SIFONDA | 253423 | RECURSOS FEDERALES | - | - | 68.65248 | - | - | - | - | - | - | 1.601.89 | 14.302.60 | - | 15.008.72 | 13.993.94 | - | - | 20.122.45 | 2.671.80 | 5.712.25 | 43.578.48 | 276.104.61 |
| 146 | JEFE DE DEPARTAMENTO | 3060600 | DIR PROT CIVIL | CONFIANZA M | QUINCENA | GASTO CORRIENTE RECURSOS FEDERALES | SIFONDA | 253423 | RECURSOS FEDERALES | - | - | 68.65248 | - | - | - | - | - | - | 1.601.89 | 14.302.60 | - | 106.068.72 | 13.993.94 | - | - | 20.122.45 | 2.671.80 | 5.712.25 | 43.578.48 | 276.104.61 |
| 145 | JEFE DE DEPARTAMENTO | 3060500 | DIR PROT CIVIL | CONFIANZA M | QUINCENA | GASTO CORRIENTE RECURSOS FEDERALES | SIFONDA | 253423 | RECURSOS FEDERALES | - | - | 68.65248 | - | - | - | - | - | - | 1.601.89 | 14.302.60 | - | 106.068.72 | 13.993.94 | - | - | 20.122.45 | 2.671.80 | 5.712.25 | 43.578.48 | 276.104.61 |
| 803 | AFANADORA | 3070100 | SEC SERV MPALES | BASE | QUINCENA | GASTO CORRIENTE RECURSOS FEDERALES | - | 253423 | PARTICIPACIONES | - | - | 73.151.04 | - | - | - | - | - | - | 2.438.37 | 15.239.80 | - | - | 51.073.30 | - | - | 11.704.17 | 20.122.45 | 2.671.80 | 5.712.25 | 182.113.17 |
| 206 | JEFE DE GRUPO | 3070100 | SEC SERV MPALES | BASE | QUINCENA | GASTO CORRIENTE RECURSOS FEDERALES | - | 253423 | PARTICIPACIONES | - | - | 112.364.16 | - | - | - | - | - | - | 8.240.04 | 23.409.20 | - | 4.800.00 | 70.767.34 | - | - | 17.978.27 | 20.122.45 | 2.671.80 | 5.712.25 | 299.774.75 |
| 303 | TECNICO ADMINISTRATIVO | 3070100 | SEC SERV MPALES | BASE | QUINCENA | GASTO CORRIENTE RECURSOS FEDERALES | - | 253423 | PARTICIPACIONES | - | - | 35.448.98 | - | - | - | - | - | - | 7.425.57 | 21.098.20 | - | 8.400.00 | 89.204.67 | - | - | 16.203.42 | 20.122.45 | 2.671.80 | 5.712.25 | 286.555.69 |
| 305 | AYUDANTE ADMINISTRATIVO | 3070100 | SEC SERV MPALES | BASE | QUINCENA | GASTO CORRIENTE RECURSOS FEDERALES | - | 253423 | PARTICIPACIONES | - | - | 21.720.48 | - | - | - | - | - | - | 5.792.13 | 18.100.40 | - | - | 64.880.72 | - | - | 13.901.11 | 20.122.45 | 2.671.80 | 5.712.25 | 239.729.80 |
| 306 | AUXILIAR ADMINISTRATIVO | 3070100 | SEC SERV MPALES | BASE | QUINCENA | GASTO CORRIENTE RECURSOS FEDERALES | - | 253423 | PARTICIPACIONES | - | - | 82.266.00 | - | - | - | - | - | - | 4.935.56 | 17.138.75 | - | - | 72.053.78 | - | - | 13.162.56 | 20.122.45 | 2.671.80 | 5.712.25 | 234.516.75 |
| 315 | CAPTURADOR Y AUX. DE SERVICIOS | 3070100 | SEC SERV MPALES | BASE | QUINCENA | GASTO CORRIENTE RECURSOS FEDERALES | - | 253423 | PARTICIPACIONES | - | - | 77.068.20 | - | - | - | - | - | - | 3.853.41 | 16.055.88 | - | - | 65.825.56 | - | - | 12.330.91 | 20.122.45 | 2.671.80 | 5.712.25 | 207.493.86 |
| 315 | CAPTURADOR Y AUX. DE SERVICIOS | 3070100 | SEC SERV MPALES | BASE | QUINCENA | GASTO CORRIENTE RECURSOS FEDERALES | - | 253423 | PARTICIPACIONES | - | - | 77.068.20 | - | - | - | - | - | - | 3.853.41 | 16.055.88 | - | - | 65.825.56 | - | - | 12.330.91 | 20.122.45 | 2.671.80 | 5.712.25 | 207.750.76 |
| 315 | CAPTURADOR Y AUX. DE SERVICIOS | 3070100 | SEC SERV MPALES | BASE | QUINCENA | GASTO CORRIENTE RECURSOS FEDERALES | - | 253423 | PARTICIPACIONES | - | - | 7.006.20 | - | - | - | - | - | - | 4.110.30 | 16.055.88 | - | - | 65.400.56 | - | - | 12.330.91 | 20.122.45 | 2.671.80 | 5.712.25 | 211.179.17 |
| 322 | NOTIFICADOR | 3070100 | SEC SERV MPALES | BASE | QUINCENA | GASTO CORRIENTE RECURSOS FEDERALES | - | 253423 | PARTICIPACIONES | - | - | 82.266.00 | - | - | - | - | - | - | 4.387.52 | 17.138.75 | - | - | 65.601.41 | - | - | 13.162.56 | 20.122.45 | 2.671.80 | 5.712.25 | 220.289.34 |
| 322 | NOTIFICADOR | 3070100 | SEC SERV MPALES | BASE | QUINCENA | GASTO CORRIENTE RECURSOS FEDERALES | - | 253423 | PARTICIPACIONES | - | - | 92.266.00 | - | - | - | - | - | - | 4.935.56 | 17.138.75 | - | - | 67.111.41 | - | - | 13.162.56 | 20.122.45 | 2.671.80 | 5.712.25 | 229.451.08 |
| 403 | AYUDANTE UNIVERSAL DE OFICINA | 3070100 | SEC SERV MPALES | BASE | QUINCENA | GASTO CORRIENTE RECURSOS FEDERALES | - | 253423 | PARTICIPACIONES | - | - | 86.881.92 | - | - | - | - | - | - | 4.633.70 | 18.100.40 | - | - | 65.135.27 | - | - | 13.901.11 | 20.122.45 | 2.671.80 | 5.712.25 | 225.847.09 |
| 407 | TAGUIMECANOGRAFA | 3070100 | SEC SERV MPALES | BASE | QUINCENA | GASTO CORRIENTE RECURSOS FEDERALES | - | 253423 | PARTICIPACIONES | - | - | 84.554.16 | - | - | - | - | - | - | 4.509.56 | 17.615.45 | - | - | 67.555.22 | - | - | 13.528.67 | 20.122.45 | 2.671.80 | 5.712.25 | 224.724.97 |
| 407 | TAGUIMECANOGRAFA | 3070100 | SEC SERV MPALES | BASE | QUINCENA | GASTO CORRIENTE RECURSOS FEDERALES | - | 253423 | PARTICIPACIONES | - | - | 84.554.16 | - | - | - | - | - | - | 5.073.25 | 17.615.45 | - | - | 67.640.22 | - | - | 13.528.67 | 20.122.45 | 2.671.80 | 5.712.25 | 229.601.37 |
| 407 | TAGUIMECANOGRAFA | 3070100 | SEC SERV MPALES | BASE | QUINCENA | GASTO CORRIENTE RECURSOS FEDERALES | - | 253423 | PARTICIPACIONES | - | - | 84.554.16 | - | - | - | - | - | - | 5.636.94 | 17.615.45 | - | - | 72.532.29 | - | - | 13.528.67 | 20.122.45 | 2.671.80 | 5.712.25 | 243.512.55 |
| 408 | MECANOGRAFA | 3070100 | SEC SERV MPALES | BASE | QUINCENA | GASTO CORRIENTE RECURSOS FEDERALES | - | 253423 | PARTICIPACIONES | - | - | 80.326.32 | - | - | - | - | - | - | 4.016.32 | 16.734.65 | - | - | 66.578.43 | - | - | 12.852.21 | 20.122.45 | 2.671.80 | 5.712.25 | 213.030.74 |
| 408 | MECANOGRAFA | 3070100 | SEC SERV MPALES | BASE | QUINCENA | GASTO CORRIENTE RECURSOS FEDERALES | - | 253423 | PARTICIPACIONES | - | - | 80.326.32 | - | - | - | - | - | - | 4.016.32 | 16.734.65 | - | - | 66.578.43 | - | - | 12.852.21 | 20.122.45 | 2.671.80 | 5.712.25 | 213.295.50 |
| 408 | MECANOGRAFA | 3070100 | SEC SERV MPALES | BASE | QUINCENA | GASTO CORRIENTE RECURSOS FEDERALES | - | 253423 | PARTICIPACIONES | - | - | 80.326.32 | - | - | - | - | - | - | 4.284.07 | 16.734.65 | - | - | 66.748.43 | - | - | 12.852.21 | 20.122.45 | 2.671.80 | 5.712.25 | 217.484.81 |
| 613 | TRABAJADORA SOCIAL | 3070100 | SEC SERV MPALES | BASE | QUINCENA | GASTO CORRIENTE RECURSOS FEDERALES | - | 253423 | PARTICIPACIONES | - | - | 101.465.16 | - | - | - | - | - | - | 5.411.48 | 21.138.58 | - | - | 71.461.87 | - | - | 16.234.43 | 20.122.45 | 2.671.80 | 5.712.25 | 254.364.52 |
| 619 | TECNICO LABORATORISTA | 3070100 | SEC SERV MPALES | BASE | QUINCENA | GASTO CORRIENTE RECURSOS FEDERALES | - | 253423 | PARTICIPACIONES | - | - | 98.323.44 | - | - | - | - | - | - | 4.916.17 | 20.484.05 | - | - | 70.311.17 | - | - | 15.731.75 | 20.122.45 | 2.671.80 | 5.712.25 | 243.189.25 |
| 619 | TECNICO LABORATORISTA | 3070100 | SEC SERV MPALES | BASE | QUINCENA | GASTO CORRIENTE RECURSOS FEDERALES | - | 253423 | PARTICIPACIONES | - | - | 98.323.44 | - | - | - | - | - | - | 5.899.41 | 20.484.05 | - | - | 70.736.17 | - | - | 15.731.75 | 20.122.45 | 2.671.80 | 5.712.25 | 254.429.83 |
| 622 | TECNICO CONTABLE | 3070100 | SEC SERV MPALES | BASE | QUINCENA | GASTO CORRIENTE RECURSOS FEDERALES | - | 253423 | PARTICIPACIONES | - | - | 108.912.12 | - | - | - | - | - | - | 7.986.89 | 22.690.03 | - | 1.800.00 | 73.182.26 | - | - | 17.425.94 | 20.122.45 | 2.671.80 | 5.712.25 | 296.622.97 |
| 716 | EMPLEADO DE CUADRILLA MOVIL** | 3070100 | SEC SERV MPALES | BASE | QUINCENA | GASTO CORRIENTE RECURSOS FEDERALES | - | 253423 | PARTICIPACIONES | - | - | 78.774.72 | - | - | - | - | - | - | 3.413.87 | 16.411.40 | - | - | 62.933.96 | - | - | 12.603.96 | 20.122.45 | 2.671.80 | 5.712.25 | 196.333.54 |
| 716 | EMPLEADO DE CUADRILLA MOVIL** | 3070100 | SEC SERV MPALES | BASE | QUINCENA | GASTO CORRIENTE RECURSOS FEDERALES | - | 253423 | PARTICIPACIONES | - | - | 78.774.72 | - | - | - | - | - | - | 4.201.32 | 16.411.40 | - | - | 65.939.89 | - | - | 12.603.96 | 20.122.45 | 2.671.80 | 5.712.25 | 210.376.52 |
| 716 | EMPLEADO DE CUADRILLA MOVIL** | 3070100 | SEC SERV MPALES | BASE | QUINCENA | GASTO CORRIENTE RECURSOS FEDERALES | - | 253423 | PARTICIPACIONES | - | - | 78.774.72 | - | - | - | - | - | - | 4.201.32 | 16.411.40 | - | - | 65.188.39 | - | - | 12.603.96 | 20.122.45 | 2.671.80 | 5.712.25 | 204.563.75 |
| 722 | JARDINERO | 3070100 | SEC SERV MPALES | BASE | QUINCENA | GASTO CORRIENTE RECURSOS FEDERALES | - | 253423 | PARTICIPACIONES | - | - | 76.060.68 | - | - | - | - | - | - | 3.295.96 | 15.845.98 | - | - | 55.996.35 | - | - | 12.169.71 | 20.122.45 | 2.671.80 | 5.712.25 | 191.875.17 |
| 722 | JARDINERO | 3070100 | SEC SERV MPALES | BASE | QUINCENA | GASTO CORRIENTE RECURSOS FEDERALES | - | 253423 | PARTICIPACIONES | - | - | 76.060.68 | - | - | - | - | - | - | 3.295.96 | 15.845.98 | - | - | 55.911.35 | - | - | 12.169.71 | 20.122.45 | 2.671.80 | 5.712.25 | 191.790.17 |
| 722 | JARDINERO | 3070100 | SEC SERV MPALES | BASE | QUINCENA | GASTO CORRIENTE RECURSOS FEDERALES | - | 253423 | PARTICIPACIONES | - | - | 76.060.68 | - | - | - | - | - | - | 3.295.96 | 15.845.98 | - | - | 55.561.35 | - | - | 12.169.71 | 20.122.45 | 2.671.80 | 5.712.25 | 191.440.17 |
| 802 | AUXILIAR DE ENFERMERA | 3070100 | SEC SERV MPALES | BASE | QUINCENA | GASTO CORRIENTE RECURSOS FEDERALES | - | 253423 | PARTICIPACIONES | - | - | 76.060.68 | - | - | - | - | - | - | 3.295.96 | 15.845.98 | - | - | 61.945.88 | - | - | 12.169.71 | 20.122.45 | 2.671.80 | 5.712.25 | 191.860.17 |
| 804 | INTENDENTE | 3070100 | SEC SERV MPALES | BASE | QUINCENA | GASTO CORRIENTE RECURSOS FEDERALES | - | 253423 | PARTICIPACIONES | - | - | 81.412.20 | - | - | - | - | - | - | 4.341.58 | 16.960.88 | - | - | 66.404.25 | - | - | 13.025.95 | 20.122.45 | 2.671.80 | 5.712.25 | 214.722.37 |
| 804 | INTENDENTE | 3070100 | SEC SERV MPALES | BASE | QUINCENA | GASTO CORRIENTE RECURSOS FEDERALES | - | 253423 | PARTICIPACIONES | - | - | 76.099.08 | - | - | - | - | - | - | 2.790.30 | 15.853.98 | - | - | 52.329.44 | - | - | 12.175.85 | 20.122.45 | 2.671.80 | 5.712.25 | 187.755.15 |
| 804 | INTENDENTE | 3070100 | SEC SERV MPALES | BASE | QUINCENA | GASTO CORRIENTE RECURSOS FEDERALES | - | 253423 | PARTICIPACIONES | - | - | 76.099.08 | - | - | - | - | - | - | 3.297.63 | 15.853.98 | - | - | 65.601.94 | - | - | 12.175.85 | 20.122.45 | 2.671.80 | 5.712.25 | 201.534.98 |
| 804 | INTENDENTE | 3070100 | SEC SERV MPALES | BASE | QUINCENA | GASTO CORRIENTE RECURSOS FEDERALES | - | 253423 | PARTICIPACIONES | - | - | 76.099.08 | - | - | - | - | - | - | 3.297.63 | 15.853.98 | - | - | 65.601.94 | - | - | 12.175.85 | 20.122.45 | 2.671.80 | 5.712.25 | 201.534.98 |
| 804 | INTENDENTE | 3070100 | SEC SERV MPALES | BASE | QUINCENA | GASTO CORRIENTE RECURSOS FEDERALES | - | 253423 | PARTICIPACIONES | - | - | 76.099.08 | - | - | - | - | - | - | 3.297.63 | 15.853.98 | - | - | 62.039.44 | - | - | 12.175.85 | 20.122.45 | 2.671.80 | 5.712.25 | 202.031.09 |
| 804 | INTENDENTE | 3070100 | SEC SERV MPALES | BASE | QUINCENA | GASTO CORRIENTE RECURSOS FEDERALES | - | 253423 | PARTICIPACIONES | - | - | 76.099.08 | - | - | - | - | - | - | 3.804.95 | 15.853.98 | - | - | 65.808.94 | - | - | 12.175.85 | 20.122.45 | 2.671.80 | 5.712.25 | 202.932.26 |
| 822 | TECNICO CONTABLE | 3070100 | SEC SERV MPALES | BASE | QUINCENA | GASTO CORRI | | | | | | | | | | | | | | | | | | | | | | | | |

PLANILLA DE PERSONAL

| CLAVE DE LA CATEGORÍA | PLAZA/PUESTO | UNIDAD EJECUTORA | ADSCRIPCIÓN | TIPO DE CONTRATO | TIPO DE NOMINA | TIPO DE GASTO | RAMO | FUENTE DE FINANCIAMIENTO | SUBFUENTE DE FINANCIAMIENTO | DIETAS | SUELDO CONFIANZA | SALARIOS SINDICALIZADOS | SUELDO POLICIA Y TRANSITO | SUELDO CONTRATO | SUELDO SUPLENTE | QUINQUENIOS SINDICATO | QUINQUENIOS CONFIANZA | ESTIMULO ECONOMICO | PRIMA VACACIONAL | AGUINALDO | HORAS EXTRAS | COMPENSACIONE S ADICIONALES POR SERVICIOS ESPECIALES | PRESTACIONES CONTRACTUALES | ESTIMULO ECONOMICO OPERATIVOS CONJUNTOS | APORTACIONES A PENSIONES PATRONAL | APORTACIONES DE SEGURIDAD SOCIAL | CUOTAS RETIRO MIS | CESANTIA Y VEJEZ MIS | RDL | IMPORTE TOTAL | |
|-----------------------|-------------------------------|------------------|-----------------|------------------|----------------|------------------------------------|---------|--------------------------|-----------------------------|--------|------------------|-------------------------|---------------------------|-----------------|-----------------|-----------------------|-----------------------|--------------------|------------------|-----------|--------------|--|----------------------------|---|-----------------------------------|----------------------------------|-------------------|----------------------|----------|---------------|------------|
| 807 | VELADOR | 3070100 | SEC SERV MPALES | BASE | QUINCENA | GASTO CORRIENTE RECURSOS FEDERALES | 2533423 | PARTICIPACIONES | | | 79.938.84 | | | | | | | | 2.931.09 | 16.653.93 | - | - | 52.641.55 | | 12.790.21 | 10.122.45 | 2.671.80 | 5.712.25 | - | 193.462.12 | |
| 807 | VELADOR | 3070100 | SEC SERV MPALES | BASE | QUINCENA | GASTO CORRIENTE RECURSOS FEDERALES | 2533423 | PARTICIPACIONES | | | 79.938.84 | | | | | | | | 2.931.09 | 16.653.93 | - | - | 52.641.55 | | 12.790.21 | 10.122.45 | 2.671.80 | 5.712.25 | - | 193.897.12 | |
| 807 | VELADOR | 3070100 | SEC SERV MPALES | BASE | QUINCENA | GASTO CORRIENTE RECURSOS FEDERALES | 2533423 | PARTICIPACIONES | | | 79.938.84 | | | | | | | | 2.931.09 | 16.653.93 | - | - | 52.641.55 | | 12.790.21 | 10.122.45 | 2.671.80 | 5.712.25 | - | 194.057.12 | |
| 304 | OFICIAL ADMINISTRATIVO | 3070100 | SEC SERV MPALES | BASE | QUINCENA | GASTO CORRIENTE RECURSOS FEDERALES | 2533423 | PARTICIPACIONES | | | 86.881.92 | | | | | 8.688.19 | | | 4.633.70 | 20.755.13 | - | - | 65.248.32 | | 13.901.11 | 10.122.45 | 2.671.80 | 5.712.25 | - | 228.614.87 | |
| 304 | OFICIAL ADMINISTRATIVO | 3070100 | SEC SERV MPALES | BASE | QUINCENA | GASTO CORRIENTE RECURSOS FEDERALES | 2533423 | PARTICIPACIONES | | | 86.881.92 | | | | | 21.270.48 | | | 6.081.73 | 20.755.13 | - | - | 65.078.32 | | 13.901.11 | 10.122.45 | 2.671.80 | 5.712.25 | - | 242.925.19 | |
| 404 | AUXILIAR UNIVERSAL DE OFICINA | 3070100 | SEC SERV MPALES | BASE | QUINCENA | GASTO CORRIENTE RECURSOS FEDERALES | 2533423 | PARTICIPACIONES | | | 80.361.76 | | | | | | | | 3.138.73 | 20.449.31 | - | - | 51.483.99 | | 13.996.28 | 10.122.45 | 2.671.80 | 5.712.25 | - | 202.876.27 | |
| 408 | MECANOGRAFA | 3070100 | SEC SERV MPALES | BASE | QUINCENA | GASTO CORRIENTE RECURSOS FEDERALES | 2533423 | PARTICIPACIONES | | | 80.361.76 | | | | | | | | 3.138.73 | 20.449.31 | - | - | 51.483.99 | | 13.996.28 | 10.122.45 | 2.671.80 | 5.712.25 | - | 202.876.27 | |
| 408 | MECANOGRAFA | 3070100 | SEC SERV MPALES | BASE | QUINCENA | GASTO CORRIENTE RECURSOS FEDERALES | 2533423 | PARTICIPACIONES | | | 80.326.56 | | | | | | | | 3.480.82 | 19.189.12 | - | - | 64.025.35 | | 12.852.25 | 10.122.45 | 2.671.80 | 5.712.25 | - | 208.380.60 | |
| 509 | EDUCADORA | 3070100 | SEC SERV MPALES | BASE | QUINCENA | GASTO CORRIENTE RECURSOS FEDERALES | 2533423 | PARTICIPACIONES | | | 84.554.64 | | | | | 4.227.73 | | | 3.945.88 | 20.199.16 | - | - | 61.436.96 | | 13.528.74 | 10.122.45 | 2.671.80 | 5.712.25 | - | 216.399.62 | |
| 622 | TECNICO CONTABLE | 3070100 | SEC SERV MPALES | BASE | QUINCENA | GASTO CORRIENTE RECURSOS FEDERALES | 2533423 | PARTICIPACIONES | | | 108.911.88 | | | | | 32.673.56 | | | 7.966.87 | 26.017.84 | - | - | 24.000.00 | | 68.903.29 | 17.425.90 | 10.122.45 | 2.671.80 | 5.712.25 | - | 314.425.85 |
| 140 | SECRETARIO | 3070100 | SEC SERV MPALES | CONFIANZA M | QUINCENA | GASTO CORRIENTE RECURSOS FEDERALES | 2533423 | PARTICIPACIONES | | | 91.586.16 | | | | | | | | 3.982.87 | 19.080.45 | - | - | 357.938.16 | | 14.653.79 | 10.122.45 | 2.671.80 | 5.712.25 | - | 265.708.80 | |
| 144 | JEFE DE UNIDAD | 3070100 | SEC SERV MPALES | CONFIANZA M | QUINCENA | GASTO CORRIENTE RECURSOS FEDERALES | 2533423 | PARTICIPACIONES | | | 68.652.48 | | | | | | | | 2.288.42 | 14.302.60 | - | - | 148.798.56 | | 15.882.64 | 10.984.40 | 10.122.45 | 2.671.80 | 5.712.25 | - | 185.938.08 |
| 144 | JEFE DE UNIDAD | 3070100 | SEC SERV MPALES | CONFIANZA M | QUINCENA | GASTO CORRIENTE RECURSOS FEDERALES | 2533423 | PARTICIPACIONES | | | 68.652.48 | | | | | | | | 2.288.42 | 14.302.60 | - | - | 148.798.56 | | 15.882.64 | 10.984.40 | 10.122.45 | 2.671.80 | 5.712.25 | - | 185.938.08 |
| 145 | JEFE DE DEPARTAMENTO | 3070100 | SEC SERV MPALES | CONFIANZA M | QUINCENA | GASTO CORRIENTE RECURSOS FEDERALES | 2533423 | PARTICIPACIONES | | | 68.652.48 | | | | | | | | 2.288.42 | 14.302.60 | - | - | 148.798.56 | | 15.882.64 | 10.984.40 | 10.122.45 | 2.671.80 | 5.712.25 | - | 185.938.08 |
| 145 | JEFE DE DEPARTAMENTO | 3070100 | SEC SERV MPALES | CONFIANZA M | QUINCENA | GASTO CORRIENTE RECURSOS FEDERALES | 2533423 | PARTICIPACIONES | | | 68.652.48 | | | | | | | | 2.288.42 | 14.302.60 | - | - | 148.798.56 | | 15.882.64 | 10.984.40 | 10.122.45 | 2.671.80 | 5.712.25 | - | 185.938.08 |
| 145 | JEFE DE DEPARTAMENTO | 3070100 | SEC SERV MPALES | CONFIANZA M | QUINCENA | GASTO CORRIENTE RECURSOS FEDERALES | 2533423 | PARTICIPACIONES | | | 68.652.48 | | | | | | | | 2.288.42 | 14.302.60 | - | - | 148.798.56 | | 15.882.64 | 10.984.40 | 10.122.45 | 2.671.80 | 5.712.25 | - | 185.938.08 |
| 145 | JEFE DE DEPARTAMENTO | 3070100 | SEC SERV MPALES | CONFIANZA M | QUINCENA | GASTO CORRIENTE RECURSOS FEDERALES | 2533423 | PARTICIPACIONES | | | 68.652.48 | | | | | | | | 2.288.42 | 14.302.60 | - | - | 148.798.56 | | 15.882.64 | 10.984.40 | 10.122.45 | 2.671.80 | 5.712.25 | - | 185.938.08 |
| 145 | JEFE DE DEPARTAMENTO | 3070100 | SEC SERV MPALES | CONFIANZA M | QUINCENA | GASTO CORRIENTE RECURSOS FEDERALES | 2533423 | PARTICIPACIONES | | | 68.652.48 | | | | | | | | 2.288.42 | 14.302.60 | - | - | 148.798.56 | | 15.882.64 | 10.984.40 | 10.122.45 | 2.671.80 | 5.712.25 | - | 185.938.08 |
| 145 | JEFE DE DEPARTAMENTO | 3070100 | SEC SERV MPALES | CONFIANZA M | QUINCENA | GASTO CORRIENTE RECURSOS FEDERALES | 2533423 | PARTICIPACIONES | | | 68.652.48 | | | | | | | | 2.288.42 | 14.302.60 | - | - | 148.798.56 | | 15.882.64 | 10.984.40 | 10.122.45 | 2.671.80 | 5.712.25 | - | 185.938.08 |
| 405 | JEFE DE DEPARTAMENTO | 3070200 | DIR ASO PUBLICO | BASE | QUINCENA | GASTO CORRIENTE RECURSOS FEDERALES | 2533423 | PARTICIPACIONES | | | 68.652.48 | | | | | | | | 2.288.42 | 14.302.60 | - | - | 106.068.72 | | 15.882.64 | 10.984.40 | 10.122.45 | 2.671.80 | 5.712.25 | - | 43.321.20 |
| 208 | JEFE DE GRUPO | 3070200 | DIR ASO PUBLICO | BASE | QUINCENA | GASTO CORRIENTE RECURSOS FEDERALES | 2533423 | PARTICIPACIONES | | | 80.326.44 | | | | | 4.016.32 | | | 8.240.04 | 23.409.20 | - | - | 73.979.84 | | 17.978.27 | 10.122.45 | 2.671.80 | 5.712.25 | - | 315.041.88 | |
| 412 | AUXILIAR DE CAJA | 3070200 | DIR ASO PUBLICO | BASE | QUINCENA | GASTO CORRIENTE RECURSOS FEDERALES | 2533423 | PARTICIPACIONES | | | 85.601.76 | | | | | | | | 4.016.32 | 17.733.70 | - | - | 73.113.54 | | 13.696.28 | 10.122.45 | 2.671.80 | 5.712.25 | - | 213.618.81 | |
| 408 | MECANOGRAFA | 3070200 | DIR ASO PUBLICO | BASE | QUINCENA | GASTO CORRIENTE RECURSOS FEDERALES | 2533423 | PARTICIPACIONES | | | 80.326.32 | | | | | | | | 4.016.32 | 16.734.68 | - | - | 66.598.56 | | 12.852.23 | 10.122.45 | 2.671.80 | 5.712.25 | - | 213.618.81 | |
| 703 | MECANICO "A" | 3070200 | DIR ASO PUBLICO | BASE | QUINCENA | GASTO CORRIENTE RECURSOS FEDERALES | 2533423 | PARTICIPACIONES | | | 86.415.72 | | | | | | | | 4.284.07 | 16.734.65 | - | - | 66.578.43 | | 12.852.21 | 10.122.45 | 2.671.80 | 5.712.25 | - | 213.298.50 | |
| 703 | MECANICO "A" | 3070200 | DIR ASO PUBLICO | BASE | QUINCENA | GASTO CORRIENTE RECURSOS FEDERALES | 2533423 | PARTICIPACIONES | | | 86.415.72 | | | | | | | | 4.284.07 | 16.734.65 | - | - | 66.578.43 | | 12.852.21 | 10.122.45 | 2.671.80 | 5.712.25 | - | 213.298.50 | |
| 709 | AUXILIAR DE MECANICA | 3070200 | DIR ASO PUBLICO | BASE | QUINCENA | GASTO CORRIENTE RECURSOS FEDERALES | 2533423 | PARTICIPACIONES | | | 80.016.24 | | | | | | | | 4.638.88 | 12.002.44 | - | - | 63.524.40 | | 12.802.60 | 10.122.45 | 2.671.80 | 5.712.25 | - | 208.395.59 | |
| 709 | AUXILIAR DE MECANICA | 3070200 | DIR ASO PUBLICO | BASE | QUINCENA | GASTO CORRIENTE RECURSOS FEDERALES | 2533423 | PARTICIPACIONES | | | 80.016.24 | | | | | | | | 4.638.88 | 12.002.44 | - | - | 63.524.40 | | 12.802.60 | 10.122.45 | 2.671.80 | 5.712.25 | - | 208.395.59 | |
| 804 | INTENDENTE | 3070200 | DIR ASO PUBLICO | BASE | QUINCENA | GASTO CORRIENTE RECURSOS FEDERALES | 2533423 | PARTICIPACIONES | | | 76.099.08 | | | | | | | | 2.790.30 | 15.853.98 | - | - | 51.904.44 | | 12.175.85 | 10.122.45 | 2.671.80 | 5.712.25 | - | 187.330.15 | |
| 807 | VELADOR | 3070200 | DIR ASO PUBLICO | BASE | QUINCENA | GASTO CORRIENTE RECURSOS FEDERALES | 2533423 | PARTICIPACIONES | | | 79.938.84 | | | | | | | | 4.263.40 | 16.653.93 | - | - | 56.952.55 | | 12.790.21 | 10.122.45 | 2.671.80 | 5.712.25 | - | 253.730.31 | |
| 811 | BARRENDERO | 3070200 | DIR ASO PUBLICO | BASE | QUINCENA | GASTO CORRIENTE RECURSOS FEDERALES | 2533423 | PARTICIPACIONES | | | 73.073.28 | | | | | | | | 2.679.35 | 15.223.60 | - | - | 55.161.37 | | 11.691.72 | 10.122.45 | 2.671.80 | 5.712.25 | - | 186.338.83 | |
| 811 | BARRENDERO | 3070200 | DIR ASO PUBLICO | BASE | QUINCENA | GASTO CORRIENTE RECURSOS FEDERALES | 2533423 | PARTICIPACIONES | | | 73.073.28 | | | | | | | | 2.679.35 | 15.223.60 | - | - | 55.161.37 | | 11.691.72 | 10.122.45 | 2.671.80 | 5.712.25 | - | 186.338.83 | |
| 811 | BARRENDERO | 3070200 | DIR ASO PUBLICO | BASE | QUINCENA | GASTO CORRIENTE RECURSOS FEDERALES | 2533423 | PARTICIPACIONES | | | 73.073.28 | | | | | | | | 2.679.35 | 15.223.60 | - | - | 55.161.37 | | 11.691.72 | 10.122.45 | 2.671.80 | 5.712.25 | - | 186.338.83 | |
| 811 | BARRENDERO | 3070200 | DIR ASO PUBLICO | BASE | QUINCENA | GASTO CORRIENTE RECURSOS FEDERALES | 2533423 | PARTICIPACIONES | | | 73.073.28 | | | | | | | | 2.679.35 | 15.223.60 | - | - | 55.161.37 | | 11.691.72 | 10.122.45 | 2.671.80 | 5.712.25 | - | 186.338.83 | |
| 811 | BARRENDERO | 3070200 | DIR ASO PUBLICO | BASE | QUINCENA | GASTO CORRIENTE RECURSOS FEDERALES | 2533423 | PARTICIPACIONES | | | 73.073.28 | | | | | | | | 2.679.35 | 15.223.60 | - | - | 55.161.37 | | 11.691.72 | 10.122.45 | 2.671.80 | 5.712.25 | - | 186.338.83 | |
| 811 | BARRENDERO | 3070200 | DIR ASO PUBLICO | BASE | QUINCENA | GASTO CORRIENTE RECURSOS FEDERALES | 2533423 | PARTICIPACIONES | | | 73.073.28 | | | | | | | | 2.679.35 | 15.223.60 | - | - | 55.161.37 | | 11.691.72 | 10.122.45 | 2.671.80 | 5.712.25 | - | 186.338.83 | |
| 811 | BARRENDERO | 3070200 | DIR ASO PUBLICO | BASE | QUINCENA | GASTO CORRIENTE RECURSOS FEDERALES | 2533423 | PARTICIPACIONES | | | 73.073.28 | | | | | | | | 2.679.35 | 15.223.60 | - | - | 55.161.37 | | 11.691.72 | 10.122.45 | 2.671.80 | 5.712.25 | - | 186.338.83 | |
| 811 | BARRENDERO | 3070200 | DIR ASO PUBLICO | BASE | QUINCENA | GASTO CORRIENTE RECURSOS FEDERALES | 2533423 | PARTICIPACIONES | | | 73.073.28 | | | | | | | | 2.679.35 | 15.223.60 | - | - | 55.161.37 | | 11.691.72 | 10.122.45 | 2.671.80 | 5.712.25 | - | 186.338.83 | |
| 811 | BARRENDERO | 3070200 | DIR ASO PUBLICO | BASE | QUINCENA | GASTO CORRIENTE RECURSOS FEDERALES | 2533423 | PARTICIPACIONES | | | 73.073.28 | | | | | | | | 2.679.35 | 15.223.60 | - | - | 55.161.37 | | 11.691.72 | 10.122.45 | 2.67 | | | | |

PLANTILLA DE PERSONAL

| CLAVE DE LA CATEGORÍA | PLAZA/PUESTO | UNIDAD EJECUTORA | DESCRIPCIÓN | TIPO DE CONTRATO | TIPO DE NOMINA | TIPO DE GASTO | RAMO | FUENTE DE FINANCIAMIENTO | SUBFUENTE DE FINANCIAMIENTO | DIETAS | SUELDO CONFIANZA | SALARIOS SINDICALIZADOS | SUELDO POLICIA Y TRANSITO | SUELDO CONTRATO | SUELDO SUPLENTE | QUINQUENIOS SINDICATO | QUINQUENIOS CONFIANZA | ESTIMULO ECONOMICO O | PRIMA VACACIONAL | AGUINALDO | HORAS EXTRAS | COMPENSACIONE S ADICIONALES POR SERVICIOS ESPECIALES | PRESTACIONES CONTRACTUALES | ESTIMULO ECONOMICO OPERATIVOS CONJUNTOS | APORTACIONES A PENSIONES PATRONAL | APORTACIONES DE SEGURIDAD SOCIAL | CUOTAS RETRO MISS | CESANTIA Y VEJEZ MISS | RDL | IMPORTE TOTAL |
|-----------------------|--------------------------------|------------------|----------------------|------------------|----------------|------------------------------------|---------|--------------------------|-----------------------------|--------|------------------|-------------------------|---------------------------|-----------------|-----------------|-----------------------|-----------------------|----------------------|------------------|-----------|--------------|--|----------------------------|---|-----------------------------------|----------------------------------|-------------------|-----------------------|------------|---------------|
| 622 | TECNICO CONTABLE | 3080100 | SEC BIENESTAR MPAL | BASE | QUINCENA | GASTO CORRIENTE RECURSOS FEDERALES | 2533423 | PARTICIPACIONES | | | 108 912.12 | - | - | - | - | - | - | - | 3 993.44 | 22 690.03 | - | 48 000.00 | 59 334.76 | 17 425.94 | 20 122.45 | 2 671.80 | 5 712.25 | - | 288 852.79 | |
| 622 | TECNICO CONTABLE | 3080100 | SEC BIENESTAR MPAL | BASE | QUINCENA | GASTO CORRIENTE RECURSOS FEDERALES | 2533423 | PARTICIPACIONES | | | 108 912.12 | - | - | 21 782.42 | - | - | - | - | 6 897.77 | 22 690.03 | - | - | 59 334.76 | 17 425.94 | 20 122.45 | 2 671.80 | 5 712.25 | - | 276 034.54 | |
| 404 | AUXILIAR UNIVERSAL DE OFICINA | 3080100 | SEC BIENESTAR MPAL | BASE | QUINCENA | GASTO CORRIENTE RECURSOS FEDERALES | 2533423 | PARTICIPACIONES | | | 85 601.76 | - | - | 3 138.73 | 20 449.31 | - | - | - | 51 483.69 | 13 696.28 | - | - | 51 483.69 | 13 696.28 | 20 122.45 | 2 671.80 | 5 712.25 | - | 202 876.27 | |
| 404 | AUXILIAR UNIVERSAL DE OFICINA | 3080100 | SEC BIENESTAR MPAL | BASE | QUINCENA | GASTO CORRIENTE RECURSOS FEDERALES | 2533423 | PARTICIPACIONES | | | 85 601.76 | - | - | 3 138.73 | 20 449.31 | - | - | - | 51 158.69 | 13 696.28 | - | - | 51 158.69 | 13 696.28 | 20 122.45 | 2 671.80 | 5 712.25 | - | 202 551.27 | |
| 140 | SECRETARIO | 3080100 | SEC BIENESTAR MPAL | BASE | QUINCENA | GASTO CORRIENTE RECURSOS FEDERALES | 2533423 | PARTICIPACIONES | | | 3 052.87 | 25 680.53 | - | 6 277.46 | 20 449.31 | - | - | - | 19 080.45 | 15 882.64 | - | - | 64 431.19 | 13 696.28 | 20 122.45 | 2 671.80 | 5 712.25 | - | 244 643.03 | |
| 144 | JEFE DE UNIDAD | 3080100 | SEC BIENESTAR MPAL | CONFIANZA M | QUINCENA | GASTO CORRIENTE RECURSOS FEDERALES | 2533423 | PARTICIPACIONES | | | 91 686.16 | - | - | 3 052.87 | 19 080.45 | - | - | - | 3 052.87 | 15 882.64 | - | - | 397 938.16 | 15 882.64 | 20 122.45 | 2 671.80 | 5 712.25 | - | 265 708.80 | |
| 144 | JEFE DE UNIDAD | 3080100 | SEC BIENESTAR MPAL | CONFIANZA M | QUINCENA | GASTO CORRIENTE RECURSOS FEDERALES | 2533423 | PARTICIPACIONES | | | 68 652.48 | - | - | 2 288.42 | 14 302.60 | - | - | - | 2 288.42 | 14 302.60 | - | - | 148 798.56 | 15 882.64 | 20 122.45 | 2 671.80 | 5 712.25 | - | 176 872.23 | |
| 509 | EDUCADORA | 3080200 | DIR EDU CIENCIA TECN | BASE | QUINCENA | GASTO CORRIENTE RECURSOS FEDERALES | 2533423 | PARTICIPACIONES | | | 84 554.28 | 8 455.43 | - | 4 509.56 | 17 615.45 | - | - | - | 8 455.43 | 13 528.67 | - | - | 67 405.23 | 13 528.67 | 20 122.45 | 2 671.80 | 5 712.25 | - | 224 575.16 | |
| 619 | TECNICO LABORATORISTA | 3080200 | DIR EDU CIENCIA TECN | BASE | QUINCENA | GASTO CORRIENTE RECURSOS FEDERALES | 2533423 | PARTICIPACIONES | | | 98 323.44 | - | - | 5 243.92 | 20 484.05 | - | - | - | 8 868.64 | 16 023.67 | - | - | 67 023.67 | 15 731.75 | 20 122.45 | 2 671.80 | 5 712.25 | - | 254 004.31 | |
| 601 | NINERA | 3080200 | DIR EDU CIENCIA TECN | BASE | QUINCENA | GASTO CORRIENTE RECURSOS FEDERALES | 2533423 | PARTICIPACIONES | | | 79 938.84 | - | - | 2 931.09 | 16 653.93 | - | - | - | 2 931.09 | 16 653.93 | - | - | 66 424.05 | 12 790.21 | 20 122.45 | 2 671.80 | 5 712.25 | - | 207 244.62 | |
| 313 | TECNICO ADMINISTRATIVO | 3080200 | DIR EDU CIENCIA TECN | BASE | QUINCENA | GASTO CORRIENTE RECURSOS FEDERALES | 2533423 | PARTICIPACIONES | | | 101 271.36 | - | - | 7 426.57 | 21 098.20 | - | - | - | 30 381.41 | 14 227.71 | - | - | 71 417.17 | 16 203.42 | 20 122.45 | 2 671.80 | 5 712.25 | - | 276 304.63 | |
| 315 | CAPTURADOR Y AUX. DE SERVICIOS | 3080200 | DIR EDU CIENCIA TECN | BASE | QUINCENA | GASTO CORRIENTE RECURSOS FEDERALES | 2533423 | PARTICIPACIONES | | | 77 068.20 | - | - | 2 825.83 | 16 055.88 | - | - | - | 2 825.83 | 16 055.88 | - | - | 66 238.36 | 12 330.91 | 20 122.45 | 2 671.80 | 5 712.25 | - | 188 915.38 | |
| 318 | AUXILIAR DE EDUCACION | 3080200 | DIR EDU CIENCIA TECN | BASE | QUINCENA | GASTO CORRIENTE RECURSOS FEDERALES | 2533423 | PARTICIPACIONES | | | 80 326.32 | - | - | 4 284.07 | 16 734.65 | - | - | - | 4 284.07 | 16 734.65 | - | - | 66 663.43 | 12 852.21 | 20 122.45 | 2 671.80 | 5 712.25 | - | 217 399.81 | |
| 318 | AUXILIAR DE EDUCACION | 3080200 | DIR EDU CIENCIA TECN | BASE | QUINCENA | GASTO CORRIENTE RECURSOS FEDERALES | 2533423 | PARTICIPACIONES | | | 80 326.32 | - | - | 2 081.58 | 16 734.65 | - | - | - | 2 081.58 | 16 734.65 | - | - | 66 578.43 | 12 852.21 | 20 122.45 | 2 671.80 | 5 712.25 | - | 230 434.78 | |
| 404 | AUXILIAR UNIVERSAL DE OFICINA | 3080200 | DIR EDU CIENCIA TECN | BASE | QUINCENA | GASTO CORRIENTE RECURSOS FEDERALES | 2533423 | PARTICIPACIONES | | | 85 601.76 | - | - | 5 992.12 | 17 833.70 | - | - | - | 5 992.12 | 17 833.70 | - | - | 67 797.32 | 13 696.28 | 20 122.45 | 2 671.80 | 5 712.25 | - | 240 828.13 | |
| 408 | MECANOGRAFA | 3080200 | DIR EDU CIENCIA TECN | BASE | QUINCENA | GASTO CORRIENTE RECURSOS FEDERALES | 2533423 | PARTICIPACIONES | | | 80 326.32 | - | - | 5 622.84 | 16 734.65 | - | - | - | 5 622.84 | 16 734.65 | - | - | 66 578.43 | 12 852.21 | 20 122.45 | 2 671.80 | 5 712.25 | - | 236 503.86 | |
| 509 | EDUCADORA | 3080200 | DIR EDU CIENCIA TECN | BASE | QUINCENA | GASTO CORRIENTE RECURSOS FEDERALES | 2533423 | PARTICIPACIONES | | | 84 554.16 | 8 454.96 | - | 4 227.71 | 17 615.45 | - | - | - | 4 227.71 | 17 615.45 | - | - | 67 640.22 | 13 528.67 | 20 122.45 | 2 671.80 | 5 712.25 | - | 220 300.41 | |
| 509 | EDUCADORA | 3080200 | DIR EDU CIENCIA TECN | BASE | QUINCENA | GASTO CORRIENTE RECURSOS FEDERALES | 2533423 | PARTICIPACIONES | | | 84 554.16 | 8 455.42 | - | 4 509.56 | 17 615.45 | - | - | - | 4 509.56 | 17 615.45 | - | - | 67 640.22 | 13 528.67 | 20 122.45 | 2 671.80 | 5 712.25 | - | 228 805.97 | |
| 509 | EDUCADORA | 3080200 | DIR EDU CIENCIA TECN | BASE | QUINCENA | GASTO CORRIENTE RECURSOS FEDERALES | 2533423 | PARTICIPACIONES | | | 84 554.16 | 8 455.42 | - | 4 509.56 | 17 615.45 | - | - | - | 4 509.56 | 17 615.45 | - | - | 67 725.22 | 13 528.67 | 20 122.45 | 2 671.80 | 5 712.25 | - | 224 894.97 | |
| 509 | EDUCADORA | 3080200 | DIR EDU CIENCIA TECN | BASE | QUINCENA | GASTO CORRIENTE RECURSOS FEDERALES | 2533423 | PARTICIPACIONES | | | 84 554.16 | 12 683.12 | - | 4 791.40 | 17 615.45 | - | - | - | 4 791.40 | 17 615.45 | - | - | 67 555.22 | 13 528.67 | 20 122.45 | 2 671.80 | 5 712.25 | - | 229 234.52 | |
| 509 | EDUCADORA | 3080200 | DIR EDU CIENCIA TECN | BASE | QUINCENA | GASTO CORRIENTE RECURSOS FEDERALES | 2533423 | PARTICIPACIONES | | | 84 554.16 | 16 910.83 | - | 5 073.25 | 17 615.45 | - | - | - | 5 073.25 | 17 615.45 | - | - | 72 722.42 | 13 528.67 | 20 122.45 | 2 671.80 | 5 712.25 | - | 238 911.28 | |
| 509 | EDUCADORA | 3080200 | DIR EDU CIENCIA TECN | BASE | QUINCENA | GASTO CORRIENTE RECURSOS FEDERALES | 2533423 | PARTICIPACIONES | | | 84 554.16 | 16 910.83 | - | 5 073.25 | 17 615.45 | - | - | - | 5 073.25 | 17 615.45 | - | - | 72 722.42 | 13 528.67 | 20 122.45 | 2 671.80 | 5 712.25 | - | 238 911.28 | |
| 509 | EDUCADORA | 3080200 | DIR EDU CIENCIA TECN | BASE | QUINCENA | GASTO CORRIENTE RECURSOS FEDERALES | 2533423 | PARTICIPACIONES | | | 84 554.16 | 21 138.54 | - | 5 836.94 | 17 615.45 | - | - | - | 5 836.94 | 17 615.45 | - | - | 73 532.28 | 13 528.67 | 20 122.45 | 2 671.80 | 5 712.25 | - | 243 512.55 | |
| 509 | EDUCADORA | 3080200 | DIR EDU CIENCIA TECN | BASE | QUINCENA | GASTO CORRIENTE RECURSOS FEDERALES | 2533423 | PARTICIPACIONES | | | 84 554.16 | 25 366.25 | - | 6 206.47 | 17 615.45 | - | - | - | 6 206.47 | 17 615.45 | - | - | 73 532.28 | 13 528.67 | 20 122.45 | 2 671.80 | 5 712.25 | - | 243 326.88 | |
| 509 | EDUCADORA | 3080200 | DIR EDU CIENCIA TECN | BASE | QUINCENA | GASTO CORRIENTE RECURSOS FEDERALES | 2533423 | PARTICIPACIONES | | | 84 554.16 | 25 366.25 | - | 6 206.47 | 17 615.45 | - | - | - | 6 206.47 | 17 615.45 | - | - | 73 532.28 | 13 528.67 | 20 122.45 | 2 671.80 | 5 712.25 | - | 247 554.59 | |
| 614 | DIBUJANTE | 3080200 | DIR EDU CIENCIA TECN | BASE | QUINCENA | GASTO CORRIENTE RECURSOS FEDERALES | 2533423 | PARTICIPACIONES | | | 85 601.76 | 5 421.44 | - | 17 120.35 | 17 833.70 | - | - | - | 5 421.44 | 17 833.70 | - | - | 67 797.32 | 13 696.28 | 20 122.45 | 2 671.80 | 5 712.25 | - | 235 977.36 | |
| 601 | NINERA | 3080200 | DIR EDU CIENCIA TECN | BASE | QUINCENA | GASTO CORRIENTE RECURSOS FEDERALES | 2533423 | PARTICIPACIONES | | | 79 938.84 | - | - | 2 931.09 | 16 653.93 | - | - | - | 2 931.09 | 16 653.93 | - | - | 66 578.43 | 12 790.21 | 20 122.45 | 2 671.80 | 5 712.25 | - | 194 037.12 | |
| 601 | NINERA | 3080200 | DIR EDU CIENCIA TECN | BASE | QUINCENA | GASTO CORRIENTE RECURSOS FEDERALES | 2533423 | PARTICIPACIONES | | | 79 938.84 | 3 996.94 | - | 4 263.40 | 16 653.93 | - | - | - | 4 263.40 | 16 653.93 | - | - | 66 599.05 | 12 790.21 | 20 122.45 | 2 671.80 | 5 712.25 | - | 212 808.87 | |
| 601 | NINERA | 3080200 | DIR EDU CIENCIA TECN | BASE | QUINCENA | GASTO CORRIENTE RECURSOS FEDERALES | 2533423 | PARTICIPACIONES | | | 79 938.84 | 3 996.94 | - | 4 263.40 | 16 653.93 | - | - | - | 4 263.40 | 16 653.93 | - | - | 66 578.43 | 12 790.21 | 20 122.45 | 2 671.80 | 5 712.25 | - | 212 723.87 | |
| 601 | NINERA | 3080200 | DIR EDU CIENCIA TECN | BASE | QUINCENA | GASTO CORRIENTE RECURSOS FEDERALES | 2533423 | PARTICIPACIONES | | | 79 938.84 | 3 996.94 | - | 4 263.40 | 16 653.93 | - | - | - | 4 263.40 | 16 653.93 | - | - | 66 578.43 | 12 790.21 | 20 122.45 | 2 671.80 | 5 712.25 | - | 212 723.87 | |
| 601 | NINERA | 3080200 | DIR EDU CIENCIA TECN | BASE | QUINCENA | GASTO CORRIENTE RECURSOS FEDERALES | 2533423 | PARTICIPACIONES | | | 79 938.84 | 3 996.94 | - | 4 263.40 | 16 653.93 | - | - | - | 4 263.40 | 16 653.93 | - | - | 66 599.05 | 12 790.21 | 20 122.45 | 2 671.80 | 5 712.25 | - | 212 213.87 | |
| 601 | NINERA | 3080200 | DIR EDU CIENCIA TECN | BASE | QUINCENA | GASTO CORRIENTE RECURSOS FEDERALES | 2533423 | PARTICIPACIONES | | | 79 938.84 | 7 993.88 | - | 4 263.40 | 16 653.93 | - | - | - | 4 263.40 | 16 653.93 | - | - | 66 489.05 | 12 790.21 | 20 122.45 | 2 671.80 | 5 712.25 | - | 216 635.82 | |
| 601 | NINERA | 3080200 | DIR EDU CIENCIA TECN | BASE | QUINCENA | GASTO CORRIENTE RECURSOS FEDERALES | 2533423 | PARTICIPACIONES | | | 79 938.84 | 7 993.88 | - | 4 263.40 | 16 653.93 | - | - | - | 4 263.40 | 16 653.93 | - | - | 66 599.05 | 12 790.21 | 20 122.45 | 2 671.80 | 5 712.25 | - | 216 805.82 | |
| 601 | NINERA | 3080200 | DIR EDU CIENCIA TECN | BASE | QUINCENA | GASTO CORRIENTE RECURSOS FEDERALES | 2533423 | PARTICIPACIONES | | | 79 938.84 | 7 993.88 | - | 4 263.40 | 16 653.93 | - | - | - | 4 263.40 | 16 653.93 | - | - | 66 578.43 | 12 790.21 | 20 122.45 | 2 671.80 | 5 712.25 | - | 216 720.82 | |
| 603 | AFANADORA | 3080200 | DIR EDU CIENCIA TECN | BASE | QUINCENA | GASTO CORRIENTE RECURSOS FEDERALES | 2533423 | PARTICIPACIONES | | | 73 150.92 | - | - | 2 882.20 | 15 239.78 | - | - | - | 2 882.20 | 15 239.78 | - | - | 51 233.29 | 11 704.15 | 20 122.45 | 2 671.80 | 5 712.25 | - | 182 506.83 | |
| 604 | INTENDENTE | 3080200 | DIR EDU CIENCIA TECN | BASE | QUINCENA | GASTO CORRIENTE RECURSOS FEDERALES | 2533423 | PARTICIPACIONES | | | 73 150.92 | - | - | 2 882.20 | 15 239.78 | - | - | - | 2 882.20 | 15 239.78 | - | - | 51 233.29 | | | | | | | |

PLANTILLA DE PERSONAL

| CLAVE DE LA CATEGORÍA | PLAZA/PUESTO | UNIDAD EJECUTORA | ADSCRIPCIÓN | TIPO DE CONTRATO | TIPO DE NOMINA | TIPO DE GASTO | RAMO | FUENTE DE FINANCIAMIENTO | SUBFUENTE DE FINANCIAMIENTO | DIETAS | SUELDO CONFIANZA | SALARIOS SINDICALIZADOS | SUELDO POLICIA Y TRANSITO | SUELDO CONTRATO | SUELDO SUPLENTE | QUINQUENIOS SINDICATO | QUINQUENIOS CONFIANZA | ESTIMULO ECONOMICO O | PRIMA VACACIONAL | AGUINALDO | HORAS EXTRAS | COMPENSACIONES ADICIONALES POR SERVICIOS ESPECIALES | PRESTACIONES CONTRACTUALES | ESTIMULO ECONOMICO OPERATIVOS CONJUNTOS | APORTACIONES A PENSIONES PATRONAL | APORTACIONES DE SEGURIDAD SOCIAL | CUOTAS RETIRO MESS | CESANTIA Y VEJEZ MESS | RDL | IMPORTE TOTAL | |
|-----------------------|-------------------------------|------------------|--------------------|------------------|----------------|------------------------------------|--------|--------------------------|-----------------------------|--------|------------------|-------------------------|---------------------------|-----------------|-----------------|-----------------------|-----------------------|----------------------|------------------|-----------|--------------|---|----------------------------|---|-----------------------------------|----------------------------------|--------------------|-----------------------|------------|---------------|------------|
| 975 | INSPECTOR "C" | 310000 | SEC FOM TURISTICO | CONTRATO | QUINCENA | GASTO CORRIENTE RECURSOS FEDERALES | 253423 | PARTICIPACIONES | - | - | - | - | - | 48.000,00 | - | - | - | 933,33 | 2.000,00 | - | - | - | - | - | 10.224,45 | 2.671,80 | 5.712,25 | - | - | 79.439,83 | |
| 975 | INSPECTOR "C" | 310000 | SEC FOM TURISTICO | CONTRATO | QUINCENA | GASTO CORRIENTE RECURSOS FEDERALES | 253423 | PARTICIPACIONES | - | - | - | - | - | 48.000,00 | - | - | - | 933,33 | 2.000,00 | - | - | - | - | - | 10.224,45 | 2.671,80 | 5.712,25 | - | - | 79.439,83 | |
| 140 | SECRETARIO | 310000 | SEC FOM TURISTICO | CONFIANZA M | QUINCENA | GASTO CORRIENTE RECURSOS FEDERALES | 253423 | PARTICIPACIONES | - | - | 91.586,16 | - | - | - | - | - | - | - | 3.052,87 | 19.080,45 | - | 357.938,16 | 15.882,64 | - | 14.653,79 | 10.224,45 | 2.671,80 | 5.712,25 | 265.708,80 | 796.409,37 | |
| 144 | JEFE DE UNIDAD | 310000 | SEC FOM TURISTICO | CONFIANZA M | QUINCENA | GASTO CORRIENTE RECURSOS FEDERALES | 253423 | PARTICIPACIONES | - | - | 68.652,48 | - | - | - | - | - | - | - | 2.288,42 | 14.302,60 | - | 148.798,56 | 15.882,64 | - | 10.984,40 | 10.224,45 | 2.671,80 | 5.712,25 | 112.256,64 | 401.672,23 | |
| 145 | JEFE DE DEPARTAMENTO | 310000 | SEC FOM TURISTICO | CONFIANZA M | QUINCENA | GASTO CORRIENTE RECURSOS FEDERALES | 253423 | PARTICIPACIONES | - | - | 68.652,48 | - | - | - | - | - | - | - | 2.288,42 | 14.302,60 | - | 106.068,72 | 15.882,64 | - | 10.984,40 | 10.224,45 | 2.671,80 | 5.712,25 | 43.321,20 | 290.006,95 | |
| 145 | JEFE DE DEPARTAMENTO | 310000 | SEC FOM TURISTICO | CONFIANZA M | QUINCENA | GASTO CORRIENTE RECURSOS FEDERALES | 253423 | PARTICIPACIONES | - | - | 68.652,48 | - | - | - | - | - | - | - | 2.288,42 | 14.302,60 | - | 106.068,72 | 15.882,64 | - | 10.984,40 | 10.224,45 | 2.671,80 | 5.712,25 | 43.321,20 | 290.006,95 | |
| 306 | AUXILIAR ADMINISTRATIVO | 311000 | SEC ARTE Y CULTURA | BASE | QUINCENA | GASTO CORRIENTE RECURSOS FEDERALES | 253423 | PARTICIPACIONES | - | - | - | 82.266,00 | - | - | - | - | - | - | - | - | - | - | - | - | - | 13.162,56 | 10.224,45 | 2.671,80 | 5.712,25 | - | 220.714,34 |
| 408 | MECANOGRAFA | 311000 | SEC ARTE Y CULTURA | BASE | QUINCENA | GASTO CORRIENTE RECURSOS FEDERALES | 253423 | PARTICIPACIONES | - | - | - | 82.266,00 | - | - | - | - | - | - | - | - | - | - | - | - | - | 13.162,56 | 10.224,45 | 2.671,80 | 5.712,25 | - | 245.393,55 |
| 408 | MECANOGRAFA | 311000 | SEC ARTE Y CULTURA | BASE | QUINCENA | GASTO CORRIENTE RECURSOS FEDERALES | 253423 | PARTICIPACIONES | - | - | - | 80.326,32 | - | - | - | - | - | - | - | - | - | - | - | - | - | 12.852,21 | 10.224,45 | 2.671,80 | 5.712,25 | - | 217.654,81 |
| 408 | MECANOGRAFA | 311000 | SEC ARTE Y CULTURA | BASE | QUINCENA | GASTO CORRIENTE RECURSOS FEDERALES | 253423 | PARTICIPACIONES | - | - | - | 80.326,32 | - | - | - | - | - | - | - | - | - | - | - | - | - | 12.852,21 | 10.224,45 | 2.671,80 | 5.712,25 | - | 214.102,31 |
| 306 | AUXILIAR ADMINISTRATIVO | 311000 | SEC ARTE Y CULTURA | BASE | QUINCENA | GASTO CORRIENTE RECURSOS FEDERALES | 253423 | PARTICIPACIONES | - | - | - | 82.266,00 | - | - | - | - | - | - | - | - | - | - | - | - | - | 13.162,56 | 10.224,45 | 2.671,80 | 5.712,25 | - | 220.194,46 |
| 314 | AUXILIAR DE TRABAJO SOCIAL | 311000 | SEC ARTE Y CULTURA | BASE | QUINCENA | GASTO CORRIENTE RECURSOS FEDERALES | 253423 | PARTICIPACIONES | - | - | 80.016,24 | - | - | - | - | - | - | - | - | - | - | - | - | - | - | 12.802,60 | 10.224,45 | 2.671,80 | 5.712,25 | - | 214.036,86 |
| 404 | AUXILIAR UNIVERSAL DE OFICINA | 311000 | SEC ARTE Y CULTURA | BASE | QUINCENA | GASTO CORRIENTE RECURSOS FEDERALES | 253423 | PARTICIPACIONES | - | - | 85.601,76 | - | - | - | - | - | - | - | - | - | - | - | - | - | - | 13.696,28 | 10.224,45 | 2.671,80 | 5.712,25 | - | 238.341,29 |
| 804 | INTENDENTE | 311000 | SEC ARTE Y CULTURA | BASE | QUINCENA | GASTO CORRIENTE RECURSOS FEDERALES | 253423 | PARTICIPACIONES | - | - | 76.099,08 | - | - | - | - | - | - | - | - | - | - | - | - | - | - | 12.175,85 | 10.224,45 | 2.671,80 | 5.712,25 | - | 198.450,60 |
| 304 | OFICIAL ADMINISTRATIVO | 311000 | SEC ARTE Y CULTURA | BASE | QUINCENA | GASTO CORRIENTE RECURSOS FEDERALES | 253423 | PARTICIPACIONES | - | - | 86.881,92 | - | - | - | - | - | - | - | - | - | - | - | - | - | - | 13.901,11 | 10.224,45 | 2.671,80 | 5.712,25 | - | 243.134,91 |
| 507 | AUXILIAR ARCHIVISTA | 311000 | SEC ARTE Y CULTURA | BASE | QUINCENA | GASTO CORRIENTE RECURSOS FEDERALES | 253423 | PARTICIPACIONES | - | - | 80.326,32 | - | - | - | - | - | - | - | - | - | - | - | - | - | - | 12.852,21 | 10.224,45 | 2.671,80 | 5.712,25 | - | 208.413,92 |
| 517 | AUXILIAR ARCHIVISTA | 311000 | SEC ARTE Y CULTURA | BASE | QUINCENA | GASTO CORRIENTE RECURSOS FEDERALES | 253423 | PARTICIPACIONES | - | - | 80.326,32 | - | - | - | - | - | - | - | - | - | - | - | - | - | - | 12.852,21 | 10.224,45 | 2.671,80 | 5.712,25 | - | 209.050,48 |
| 407 | TAQUIMECANOGRAFA | 311000 | SEC ARTE Y CULTURA | BASE | QUINCENA | GASTO CORRIENTE RECURSOS FEDERALES | 253423 | PARTICIPACIONES | - | - | 84.554,16 | - | - | - | - | - | - | - | - | - | - | - | - | - | - | 13.528,67 | 10.224,45 | 2.671,80 | 5.712,25 | - | 217.304,76 |
| 407 | TAQUIMECANOGRAFA | 311000 | SEC ARTE Y CULTURA | BASE | QUINCENA | GASTO CORRIENTE RECURSOS FEDERALES | 253423 | PARTICIPACIONES | - | - | 84.554,16 | - | - | - | - | - | - | - | - | - | - | - | - | - | - | 13.528,67 | 10.224,45 | 2.671,80 | 5.712,25 | - | 213.806,97 |
| 408 | MECANOGRAFA | 311000 | SEC ARTE Y CULTURA | BASE | QUINCENA | GASTO CORRIENTE RECURSOS FEDERALES | 253423 | PARTICIPACIONES | - | - | - | 80.326,32 | - | - | - | - | - | - | - | - | - | - | - | - | - | 12.852,21 | 10.224,45 | 2.671,80 | 5.712,25 | - | 209.318,24 |
| 203 | JEFE DE OFICINA | 311000 | SEC ARTE Y CULTURA | CONFIANZA | QUINCENA | GASTO CORRIENTE RECURSOS FEDERALES | 253423 | PARTICIPACIONES | - | - | 67.757,04 | - | - | - | - | - | - | - | - | - | - | - | - | - | - | 10.841,13 | 10.224,45 | 2.671,80 | 5.712,25 | - | 152.396,33 |
| 408 | OFINISTA "A" | 311000 | SEC ARTE Y CULTURA | CONFIANZA | QUINCENA | GASTO CORRIENTE RECURSOS FEDERALES | 253423 | PARTICIPACIONES | - | - | 53.834,92 | - | - | - | - | - | - | - | - | - | - | - | - | - | - | 8.613,52 | 10.224,45 | 2.671,80 | 5.712,25 | - | 128.069,29 |
| 510 | OFINISTA "B" | 311000 | SEC ARTE Y CULTURA | CONFIANZA | QUINCENA | GASTO CORRIENTE RECURSOS FEDERALES | 253423 | PARTICIPACIONES | - | - | 58.987,76 | - | - | - | - | - | - | - | - | - | - | - | - | - | - | 9.070,04 | 10.224,45 | 2.671,80 | 5.712,25 | - | 144.039,10 |
| 325 | INSPECTOR (MDO. 20 DE NOV.) | 311000 | SEC ARTE Y CULTURA | CONFIANZA | QUINCENA | GASTO CORRIENTE RECURSOS FEDERALES | 253423 | PARTICIPACIONES | - | - | 58.889,28 | - | - | - | - | - | - | - | - | - | - | - | - | - | - | 9.422,28 | 10.224,45 | 2.671,80 | 5.712,25 | - | 144.589,31 |
| 501 | ANALISTA | 311000 | SEC ARTE Y CULTURA | CONFIANZA | QUINCENA | GASTO CORRIENTE RECURSOS FEDERALES | 253423 | PARTICIPACIONES | - | - | 73.726,44 | - | - | - | - | - | - | - | - | - | - | - | - | - | - | 11.796,23 | 10.224,45 | 2.671,80 | 5.712,25 | - | 213.806,97 |
| 203 | JEFE DE OFICINA | 311000 | SEC ARTE Y CULTURA | CONFIANZA | QUINCENA | GASTO CORRIENTE RECURSOS FEDERALES | 253423 | PARTICIPACIONES | - | - | 67.757,04 | - | - | - | - | - | - | - | - | - | - | - | - | - | - | 10.841,13 | 10.224,45 | 2.671,80 | 5.712,25 | - | 157.082,46 |
| 902 | COORDINADOR "C" | 311000 | SEC ARTE Y CULTURA | CONTRATO | QUINCENA | GASTO CORRIENTE RECURSOS FEDERALES | 253423 | PARTICIPACIONES | - | - | - | - | - | 91.680,00 | - | - | - | - | - | - | - | - | - | - | - | - | - | - | - | - | 124.388,50 |
| 509 | ANALISTA "A" | 311000 | SEC ARTE Y CULTURA | CONTRATO | QUINCENA | GASTO CORRIENTE RECURSOS FEDERALES | 253423 | PARTICIPACIONES | - | - | - | - | - | 74.400,00 | - | - | - | - | - | - | - | - | - | - | - | - | - | - | - | - | 106.316,50 |
| 303 | TECNICO ADMINISTRATIVO | 311000 | SEC ARTE Y CULTURA | BASE | QUINCENA | GASTO CORRIENTE RECURSOS FEDERALES | 253423 | PARTICIPACIONES | - | - | - | 101.271,36 | - | - | - | - | - | - | - | - | - | - | - | - | - | 16.203,42 | 10.224,45 | 2.671,80 | 5.712,25 | - | 259.615,84 |
| 322 | NOTIFICADOR | 311000 | SEC ARTE Y CULTURA | BASE | QUINCENA | GASTO CORRIENTE RECURSOS FEDERALES | 253423 | PARTICIPACIONES | - | - | - | 82.266,00 | - | - | - | - | - | - | - | - | - | - | - | - | - | 13.162,56 | 10.224,45 | 2.671,80 | 5.712,25 | - | 212.775,10 |
| 404 | AUXILIAR UNIVERSAL DE OFICINA | 311000 | SEC ARTE Y CULTURA | BASE | QUINCENA | GASTO CORRIENTE RECURSOS FEDERALES | 253423 | PARTICIPACIONES | - | - | 85.601,76 | - | - | - | - | - | - | - | - | - | - | - | - | - | - | 13.696,28 | 10.224,45 | 2.671,80 | 5.712,25 | - | 226.581,17 |
| 404 | AUXILIAR UNIVERSAL DE OFICINA | 311000 | SEC ARTE Y CULTURA | BASE | QUINCENA | GASTO CORRIENTE RECURSOS FEDERALES | 253423 | PARTICIPACIONES | - | - | 85.601,76 | - | - | - | - | - | - | - | - | - | - | - | - | - | - | 13.696,28 | 10.224,45 | 2.671,80 | 5.712,25 | - | 244.818,55 |
| 407 | TAQUIMECANOGRAFA | 311000 | SEC ARTE Y CULTURA | BASE | QUINCENA | GASTO CORRIENTE RECURSOS FEDERALES | 253423 | PARTICIPACIONES | - | - | 84.554,16 | - | - | - | - | - | - | - | - | - | - | - | - | - | - | 13.528,67 | 10.224,45 | 2.671,80 | 5.712,25 | - | 220.347,26 |
| 408 | MECANOGRAFA | 311000 | SEC ARTE Y CULTURA | BASE | QUINCENA | GASTO CORRIENTE RECURSOS FEDERALES | 253423 | PARTICIPACIONES | - | - | 80.326,32 | - | - | - | - | - | - | - | - | - | - | - | - | - | - | 12.852,21 | 10.224,45 | 2.671,80 | 5.712,25 | - | 234.836,60 |
| 408 | MECANOGRAFA | 311000 | SEC ARTE Y CULTURA | BASE | QUINCENA | GASTO CORRIENTE RECURSOS FEDERALES | 253423 | PARTICIPACIONES | - | - | 80.326,32 | - | - | - | - | - | - | - | - | - | - | - | - | - | - | 12.852,21 | 10.224,45 | 2.671,80 | 5.712,25 | - | 240.688,27 |
| 140 | SECRETARIO | 311000 | SEC ARTE Y CULTURA | CONFIANZA M | QUINCENA | GASTO CORRIENTE RECURSOS FEDERALES | 253423 | PARTICIPACIONES | - | - | 91.586,16 | - | - | - | - | - | - | - | - | - | - | - | - | - | - | 13.162,56 | 10.224,45 | 2.671,80 | 5.712,25 | - | 265.708,80 |
| 145 | JEFE DE DEPARTAMENTO | 311000 | SEC ARTE Y CULTURA | CONFIANZA M | QUINCENA | GASTO CORRIENTE RECURSOS FEDERALES | 253423 | PARTICIPACIONES | - | - | 68.652,48 | - | - | - | - | - | - | - | - | - | - | - | - | - | - | 10.984,40 | 10.224,45 | 2.671,80 | 5.712,25 | - | 240.006,95 |
| 145 | JEFE DE DEPARTAMENTO | 311000 | SEC ARTE Y CULTURA | CONFIANZA M | QUINCENA | GASTO CORRIENTE RECURSOS FEDERALES | 253423 | PARTICIPACIONES | - | - | 68.652,48 | - | - | - | - | - | - | - | - | - | - | - | - | - | - | 10.984,40 | 10.224,45 | 2.671,80 | 5.712,25 | - | 290.006,95 |
| 145 | JEFE DE DEPARTAMENTO | 311000 | SEC ARTE Y CULTURA | CONFIANZA M | QUINCENA | GASTO CORRIENTE RECURSOS FEDERALES | 253423 | PARTICIPACIONES | - | - | 68.652,48 | - | - | - | - | - | - | - | - | - | - | - | - | - | - | 10.984,40 | 10.224,45 | 2.671,80 | 5.712,25 | - | 290.006,95 |
| 145 | JEFE DE DEPARTAMENTO | 311000 | SEC ARTE Y CULTURA | CONFIANZA M | QUINCENA | GASTO CORRIENTE RECURSOS FEDERALES | 253423 | PARTICIPACIONES | - | | | | | | | | | | | | | | | | | | | | | | |

PLANTILLA DE PERSONAL

| CLAVE DE LA CATEGORÍA | PLAZA/PUESTO | UNIDAD EJECUTORA | DESCRIPCIÓN | TIPO DE CONTRATO | TIPO DE NOMINA | TIPO DE GASTO | RAMO | FUENTE DE FINANCIAMIENTO | SUBFUENTE DE FINANCIAMIENTO | DIETAS | SUELDO CONFIANZA | SALARIOS SINDCIALIZADOS | SUELDO POLICIA Y TRANSITO | SUELDO CONTRATO | SUELDO SUPLENTE | QUINQUENIOS SINDCIADO | QUINQUENIOS CONFIANZA | ESTIMULO ECONOMICO O | PRIMA VACACIONAL | AGUINALDO | HORAS EXTRAS | COMPENSACIONE S ADICIONALES POR SERVICIOS ESPECIALES | PRESTACIONES CONTRACTUALES | ESTIMULO ECONOMICO OPERATIVOS CONJUNTOS | APORTACIONES A PENSIONES PATRONAL | APORTACIONES DE SEGURIDAD SOCIAL | CUOTAS RETIRO MISA | CESANIA Y VEJEZ MISA | RDL | IMPORTE TOTAL |
|-----------------------|----------------------------|------------------|---------------------|------------------|----------------|------------------------------------|--------|--------------------------|-----------------------------|--------|------------------|-------------------------|---------------------------|-----------------|-----------------|-----------------------|-----------------------|----------------------|------------------|-----------|--------------|--|----------------------------|---|-----------------------------------|----------------------------------|--------------------|----------------------|------------|---------------|
| 417 | AUXILIAR ARCHIVISTA | 4040100 | CONSEJERIA JURIDICA | BASE | QUINCENA | GASTO CORRIENTE RECURSOS FEDERALES | 253423 | PARTICIPACIONES | | | 80.326.32 | 3.748.56 | 16.734.65 | - | - | 4.016.32 | - | - | - | - | - | - | 66.578.43 | 12.852.21 | 20.122.45 | 2.671.80 | 5.712.25 | - | 212.762.99 | |
| 322 | NOTIFICADOR | 4040100 | CONSEJERIA JURIDICA | BASE | QUINCENA | GASTO CORRIENTE RECURSOS FEDERALES | 253423 | PARTICIPACIONES | | | 82.266.00 | 4.387.52 | 17.138.75 | - | - | 6.026.61 | - | - | - | - | - | - | - | 67.026.41 | 13.162.56 | 20.122.45 | 2.671.80 | 5.712.25 | - | 220.714.34 |
| 407 | TAGUIMECANOGRAFA | 4040100 | CONSEJERIA JURIDICA | BASE | QUINCENA | GASTO CORRIENTE RECURSOS FEDERALES | 253423 | PARTICIPACIONES | | | 84.554.16 | 4.791.40 | 17.615.45 | - | - | 12.983.12 | - | - | - | - | - | - | - | 67.276.22 | 13.528.67 | 20.122.45 | 2.671.80 | 5.712.25 | - | 229.404.52 |
| 408 | MECANOGRAFA | 4040100 | CONSEJERIA JURIDICA | BASE | QUINCENA | GASTO CORRIENTE RECURSOS FEDERALES | 253423 | PARTICIPACIONES | | | 80.326.32 | 4.284.07 | 16.734.65 | - | - | 4.284.07 | - | - | - | - | - | - | - | 66.663.43 | 12.852.21 | 20.122.45 | 2.671.80 | 5.712.25 | - | 217.399.81 |
| 408 | MECANOGRAFA | 4040100 | CONSEJERIA JURIDICA | BASE | QUINCENA | GASTO CORRIENTE RECURSOS FEDERALES | 253423 | PARTICIPACIONES | | | 80.326.32 | 4.284.07 | 16.734.65 | - | - | 8.032.63 | - | - | - | - | - | - | - | 66.578.43 | 12.852.21 | 20.122.45 | 2.671.80 | 5.712.25 | - | 217.314.81 |
| 408 | MECANOGRAFA | 4040100 | CONSEJERIA JURIDICA | BASE | QUINCENA | GASTO CORRIENTE RECURSOS FEDERALES | 253423 | PARTICIPACIONES | | | 80.326.32 | 4.284.07 | 16.734.65 | - | - | 8.032.63 | - | - | - | - | - | - | - | 66.578.43 | 12.852.21 | 20.122.45 | 2.671.80 | 5.712.25 | - | 217.314.81 |
| 613 | TRABA ADORSA SOCIAL | 4040100 | CONSEJERIA JURIDICA | BASE | QUINCENA | GASTO CORRIENTE RECURSOS FEDERALES | 253423 | PARTICIPACIONES | | | 30.439.55 | 7.440.24 | 17.138.75 | - | - | 4.000.81 | - | - | - | - | - | - | - | 4.800.00 | 13.162.56 | 20.122.45 | 2.671.80 | 5.712.25 | - | 281.496.86 |
| 803 | AFANADORA | 4040100 | CONSEJERIA JURIDICA | BASE | QUINCENA | GASTO CORRIENTE RECURSOS FEDERALES | 253423 | PARTICIPACIONES | | | 73.150.92 | 3.657.55 | 15.239.78 | - | - | 3.657.55 | - | - | - | - | - | - | - | 64.495.79 | 11.704.15 | 20.122.45 | 2.671.80 | 5.712.25 | - | 200.412.22 |
| 804 | INTENDENTE | 4040100 | CONSEJERIA JURIDICA | BASE | QUINCENA | GASTO CORRIENTE RECURSOS FEDERALES | 253423 | PARTICIPACIONES | | | 76.099.08 | 3.043.96 | 15.853.98 | - | - | - | - | - | - | - | - | - | - | 62.124.44 | 12.175.85 | 20.122.45 | 2.671.80 | 5.712.25 | - | 197.803.81 |
| 804 | INTENDENTE | 4040100 | CONSEJERIA JURIDICA | BASE | QUINCENA | GASTO CORRIENTE RECURSOS FEDERALES | 253423 | PARTICIPACIONES | | | 76.099.08 | 3.043.96 | 15.853.98 | - | - | - | - | - | - | - | - | - | - | 62.124.44 | 12.175.85 | 20.122.45 | 2.671.80 | 5.712.25 | - | 197.803.81 |
| 808 | CONSERJE | 4040100 | CONSEJERIA JURIDICA | BASE | QUINCENA | GASTO CORRIENTE RECURSOS FEDERALES | 253423 | PARTICIPACIONES | | | 79.938.84 | 4.263.40 | 16.653.93 | - | - | 3.996.94 | - | - | - | - | - | - | - | 56.832.55 | 12.790.21 | 20.122.45 | 2.671.80 | 5.712.25 | - | 202.982.37 |
| 305 | AYUDANTE ADMINISTRATIVO | 4040100 | CONSEJERIA JURIDICA | BASE | QUINCENA | GASTO CORRIENTE RECURSOS FEDERALES | 253423 | PARTICIPACIONES | | | 86.891.92 | 3.195.87 | 20.031.11 | - | - | - | - | - | - | - | - | - | 24.000.00 | 63.077.68 | 13.901.11 | 20.122.45 | 2.671.80 | 5.712.25 | - | 239.583.99 |
| 414 | AUXILIAR DE TRABAJO SOCIAL | 4040100 | CONSEJERIA JURIDICA | BASE | QUINCENA | GASTO CORRIENTE RECURSOS FEDERALES | 253423 | PARTICIPACIONES | | | 80.016.24 | 4.000.81 | 18.448.19 | - | - | 4.000.81 | - | - | - | - | - | - | - | 54.598.68 | 13.162.56 | 20.122.45 | 2.671.80 | 5.712.25 | - | 212.283.83 |
| 422 | TECNICO CONTABLE | 4040100 | CONSEJERIA JURIDICA | BASE | QUINCENA | GASTO CORRIENTE RECURSOS FEDERALES | 253423 | PARTICIPACIONES | | | 27.228.03 | 10.912.12 | 25.110.29 | - | - | 7.260.81 | - | - | - | - | - | - | - | 48.000.00 | 17.425.94 | 20.122.45 | 2.671.80 | 5.712.25 | - | 333.985.68 |
| 303 | TECNICO ADMINISTRATIVO | 4040100 | CONSEJERIA JURIDICA | BASE | QUINCENA | GASTO CORRIENTE RECURSOS FEDERALES | 253423 | PARTICIPACIONES | | | 101.271.36 | 7.426.57 | 21.098.20 | - | - | 35.444.98 | - | - | - | - | - | - | - | 71.267.17 | 16.203.42 | 20.122.45 | 2.671.80 | 5.712.25 | - | 281.218.19 |
| 306 | AUXILIAR ADMINISTRATIVO | 4040100 | CONSEJERIA JURIDICA | BASE | QUINCENA | GASTO CORRIENTE RECURSOS FEDERALES | 253423 | PARTICIPACIONES | | | 82.266.00 | 4.113.30 | 17.138.75 | - | - | 4.387.52 | - | - | - | - | - | - | - | 66.451.41 | 13.162.56 | 20.122.45 | 2.671.80 | 5.712.25 | - | 216.026.04 |
| 306 | AUXILIAR ADMINISTRATIVO | 4040100 | CONSEJERIA JURIDICA | BASE | QUINCENA | GASTO CORRIENTE RECURSOS FEDERALES | 253423 | PARTICIPACIONES | | | 82.266.00 | 4.113.30 | 17.138.75 | - | - | 4.387.52 | - | - | - | - | - | - | - | 66.961.41 | 13.162.56 | 20.122.45 | 2.671.80 | 5.712.25 | - | 220.649.34 |
| 322 | NOTIFICADOR | 4040100 | CONSEJERIA JURIDICA | BASE | QUINCENA | GASTO CORRIENTE RECURSOS FEDERALES | 253423 | PARTICIPACIONES | | | 82.266.00 | 4.113.30 | 17.138.75 | - | - | 4.387.52 | - | - | - | - | - | - | - | 63.313.91 | 13.162.56 | 20.122.45 | 2.671.80 | 5.712.25 | - | 212.614.32 |
| 322 | NOTIFICADOR | 4040100 | CONSEJERIA JURIDICA | BASE | QUINCENA | GASTO CORRIENTE RECURSOS FEDERALES | 253423 | PARTICIPACIONES | | | 82.266.00 | 4.387.52 | 17.138.75 | - | - | 8.228.60 | - | - | - | - | - | - | - | 63.663.91 | 13.162.56 | 20.122.45 | 2.671.80 | 5.712.25 | - | 217.351.84 |
| 407 | TAGUIMECANOGRAFA | 4040100 | CONSEJERIA JURIDICA | BASE | QUINCENA | GASTO CORRIENTE RECURSOS FEDERALES | 253423 | PARTICIPACIONES | | | 84.554.16 | 4.855.42 | 17.615.45 | - | - | 4.855.42 | - | - | - | - | - | - | - | 67.875.22 | 13.528.67 | 20.122.45 | 2.671.80 | 5.712.25 | - | 224.744.97 |
| 407 | TAGUIMECANOGRAFA | 4040100 | CONSEJERIA JURIDICA | BASE | QUINCENA | GASTO CORRIENTE RECURSOS FEDERALES | 253423 | PARTICIPACIONES | | | 84.554.16 | 4.855.42 | 17.615.45 | - | - | 4.855.42 | - | - | - | - | - | - | - | 67.875.22 | 13.528.67 | 20.122.45 | 2.671.80 | 5.712.25 | - | 224.744.97 |
| 408 | MECANOGRAFA | 4040100 | CONSEJERIA JURIDICA | BASE | QUINCENA | GASTO CORRIENTE RECURSOS FEDERALES | 253423 | PARTICIPACIONES | | | 80.326.32 | 4.016.32 | 16.734.65 | - | - | 4.016.32 | - | - | - | - | - | - | - | 66.513.43 | 12.852.21 | 20.122.45 | 2.671.80 | 5.712.25 | - | 212.697.99 |
| 408 | MECANOGRAFA | 4040100 | CONSEJERIA JURIDICA | BASE | QUINCENA | GASTO CORRIENTE RECURSOS FEDERALES | 253423 | PARTICIPACIONES | | | 80.326.32 | 4.016.32 | 16.734.65 | - | - | 4.016.32 | - | - | - | - | - | - | - | 66.598.43 | 12.852.21 | 20.122.45 | 2.671.80 | 5.712.25 | - | 213.050.74 |
| 410 | OFICINISTA "B" | 4040100 | CONSEJERIA JURIDICA | CONFIANZA | QUINCENA | GASTO CORRIENTE RECURSOS FEDERALES | 253423 | PARTICIPACIONES | | | 56.687.76 | 2.078.55 | 11.809.95 | - | - | 2.340.00 | - | - | - | - | - | - | - | 21.377.32 | 9.070.04 | 20.122.45 | 2.671.80 | 5.712.25 | - | 131.870.12 |
| 411 | SECRETARIA "A" | 4040100 | CONSEJERIA JURIDICA | CONFIANZA | QUINCENA | GASTO CORRIENTE RECURSOS FEDERALES | 253423 | PARTICIPACIONES | | | 89.889.28 | 3.337.06 | 12.268.60 | - | - | 8.303.39 | - | - | - | - | - | - | - | 36.000.00 | 9.422.28 | 20.122.45 | 2.671.80 | 5.712.25 | - | 178.164.43 |
| 416 | OFICINISTA "E" | 4040100 | CONSEJERIA JURIDICA | CONFIANZA | QUINCENA | GASTO CORRIENTE RECURSOS FEDERALES | 253423 | PARTICIPACIONES | | | 1.623.09 | 1.623.09 | 8.894.33 | - | - | - | - | - | - | - | - | - | - | 1.860.60 | 21.377.32 | 20.122.45 | 2.671.80 | 5.712.25 | - | 111.584.84 |
| 419 | SECRETARIA "H" | 4040100 | CONSEJERIA JURIDICA | CONFIANZA | QUINCENA | GASTO CORRIENTE RECURSOS FEDERALES | 253423 | PARTICIPACIONES | | | 47.149.56 | 1.571.65 | 9.822.83 | - | - | 3.960.00 | - | - | - | - | - | - | - | 21.377.32 | 7.543.93 | 20.122.45 | 2.671.80 | 5.712.25 | - | 119.931.79 |
| 501 | ANALISTA | 4040100 | CONSEJERIA JURIDICA | CONFIANZA | QUINCENA | GASTO CORRIENTE RECURSOS FEDERALES | 253423 | PARTICIPACIONES | | | 73.726.44 | 2.457.55 | 15.359.68 | - | - | 3.300.00 | - | - | - | - | - | - | - | 11.796.23 | 11.796.23 | 20.122.45 | 2.671.80 | 5.712.25 | - | 156.523.71 |
| 501 | ANALISTA | 4040100 | CONSEJERIA JURIDICA | CONFIANZA | QUINCENA | GASTO CORRIENTE RECURSOS FEDERALES | 253423 | PARTICIPACIONES | | | 73.726.44 | 2.457.55 | 15.359.68 | - | - | 3.300.00 | - | - | - | - | - | - | - | 11.796.23 | 11.796.23 | 20.122.45 | 2.671.80 | 5.712.25 | - | 161.217.63 |
| 501 | ANALISTA | 4040100 | CONSEJERIA JURIDICA | CONFIANZA | QUINCENA | GASTO CORRIENTE RECURSOS FEDERALES | 253423 | PARTICIPACIONES | | | 73.726.44 | 3.932.08 | 15.359.68 | - | - | 3.300.00 | - | - | - | - | - | - | - | 11.796.23 | 11.796.23 | 20.122.45 | 2.671.80 | 5.712.25 | - | 161.463.38 |
| 510 | ASESOR | 4040100 | CONSEJERIA JURIDICA | CONFIANZA | QUINCENA | GASTO CORRIENTE RECURSOS FEDERALES | 253423 | PARTICIPACIONES | | | 73.726.44 | 2.457.55 | 15.359.68 | - | - | 3.300.00 | - | - | - | - | - | - | - | 11.796.23 | 11.796.23 | 20.122.45 | 2.671.80 | 5.712.25 | - | 156.523.71 |
| 510 | ASESOR | 4040100 | CONSEJERIA JURIDICA | CONFIANZA | QUINCENA | GASTO CORRIENTE RECURSOS FEDERALES | 253423 | PARTICIPACIONES | | | 73.726.44 | 2.457.55 | 15.359.68 | - | - | 3.300.00 | - | - | - | - | - | - | - | 11.796.23 | 11.796.23 | 20.122.45 | 2.671.80 | 5.712.25 | - | 156.523.71 |
| 510 | ASESOR | 4040100 | CONSEJERIA JURIDICA | CONFIANZA | QUINCENA | GASTO CORRIENTE RECURSOS FEDERALES | 253423 | PARTICIPACIONES | | | 73.726.44 | 4.177.83 | 15.359.68 | - | - | 10.395.43 | - | - | - | - | - | - | - | 11.796.23 | 11.796.23 | 20.122.45 | 2.671.80 | 5.712.25 | - | 180.706.15 |
| 510 | ASESOR | 4040100 | CONSEJERIA JURIDICA | CONFIANZA | QUINCENA | GASTO CORRIENTE RECURSOS FEDERALES | 253423 | PARTICIPACIONES | | | 73.726.44 | 4.177.83 | 15.359.68 | - | - | 10.395.43 | - | - | - | - | - | - | - | 11.796.23 | 11.796.23 | 20.122.45 | 2.671.80 | 5.712.25 | - | 180.706.15 |
| 516 | ASESOR "B" | 4040100 | CONSEJERIA JURIDICA | CONFIANZA | QUINCENA | GASTO CORRIENTE RECURSOS FEDERALES | 253423 | PARTICIPACIONES | | | 70.682.52 | 3.769.73 | 14.725.53 | - | - | 9.966.24 | - | - | - | - | - | - | - | 11.796.23 | 11.796.23 | 20.122.45 | 2.671.80 | 5.712.25 | - | 206.139.43 |
| 516 | ASESOR "B" | 4040100 | CONSEJERIA JURIDICA | CONFIANZA | QUINCENA | GASTO CORRIENTE RECURSOS FEDERALES | 253423 | PARTICIPACIONES | | | 70.682.52 | 3.769.73 | 14.725.53 | - | - | 9.966.24 | - | - | - | - | - | - | - | 11.796.23 | 11.796.23 | 20.122.45 | 2.671.80 | 5.712.25 | - | 206.139.43 |
| 902 | COORDINADOR "C" | 4040100 | CONSEJERIA JURIDICA | CONTRATO | QUINCENA | GASTO CORRIENTE RECURSOS FEDERALES | 253423 | PARTICIPACIONES | | | 91.680.00 | 3.820.00 | 3.820.00 | - | - | - | -</ | | | | | | | | | | | | | |

PLANTILLA DE PERSONAL

| CLAVE DE LA CATEGORÍA | PLAZA/PUESTO | UNIDAD EJECUTORA | ADSCRIPCIÓN | TIPO DE CONTRATO | TIPO DE NOMINA | TIPO DE GASTO | RAMO | FUENTE DE FINANCIAMIENTO | SUBFUENTE DE FINANCIAMIENTO | DIETAS | SUELDO CONFIANZA | SALARIOS SINDICALIZADOS | SUELDO POLICIA Y TRANSITO | SUELDO CONTRATO | SUELDO SUPLENTE | QUINQUENIOS SINDICATO | QUINQUENIOS CONFIANZA | ESTIMULO ECONOMICO O | PRIMA VACACIONAL | AGUINALDO | HORAS EXTRAS | COMPENSACIONE S ADICIONALES POR SERVICIOS | PRESTACIONES CONTRACTUALES | ESTIMULO ECONOMICO OPERATIVOS CONJUNTOS | APORTACIONES A PENSIONES PATRONAL | APORTACIONES DE SEGURIDAD SOCIAL | CUOTAS RETIRO MISA | CESANTIA Y VEJEZ MISA | RDL | IMPORTE TOTAL |
|-----------------------|----------------------------|------------------|----------------------|------------------|----------------|-----------------|--------------------|--------------------------|-----------------------------|--------|------------------|-------------------------|---------------------------|-----------------|-----------------|-----------------------|-----------------------|----------------------|------------------|-----------|--------------|---|----------------------------|---|-----------------------------------|----------------------------------|--------------------|-----------------------|------------|---------------|
| 145 | JEFE DE DEPARTAMENTO | 4070100 | COORD COM SOCIAL | CONFIANZA M | QUINCENA | GASTO CORRIENTE | RECURSOS FEDERALES | 253423 | PARTICIPACIONES | - | 68.652,48 | - | - | - | - | - | - | - | 2.288,42 | 14.302,60 | - | - | 15.068,72 | 15.882,64 | 10.984,40 | 20.122,45 | 2.671,80 | 5.712,25 | 43.321,20 | 290.006,95 |
| 141 | COORDINADOR | 4080000 | COORD ASUN METROPO | CONFIANZA M | QUINCENA | GASTO CORRIENTE | RECURSOS FEDERALES | 253423 | PARTICIPACIONES | - | 80.119,08 | - | - | - | - | - | - | - | 2.670,64 | 16.691,48 | - | - | 252.127,92 | 15.882,64 | 12.819,05 | 20.122,45 | 2.671,80 | 5.712,25 | 180.298,60 | 589.116,10 |
| 145 | JEFE DE DEPARTAMENTO | 4080100 | COORD ASUN METROPO | CONFIANZA M | QUINCENA | GASTO CORRIENTE | RECURSOS FEDERALES | 253423 | PARTICIPACIONES | - | 68.652,48 | - | - | - | - | - | - | - | 2.288,42 | 14.302,60 | - | - | 106.068,72 | 15.882,64 | 10.984,40 | 20.122,45 | 2.671,80 | 5.712,25 | 43.321,20 | 290.006,95 |
| 145 | JEFE DE DEPARTAMENTO | 4080200 | COORD ASUN METROPO | CONFIANZA M | QUINCENA | GASTO CORRIENTE | RECURSOS FEDERALES | 253423 | PARTICIPACIONES | - | 68.652,48 | - | - | - | - | - | - | - | 2.288,42 | 14.302,60 | - | - | 106.068,72 | 15.882,64 | 10.984,40 | 20.122,45 | 2.671,80 | 5.712,25 | 43.321,20 | 290.006,95 |
| 144 | COORDINADOR | 4090000 | COORD PROC DE FONDOS | CONFIANZA M | QUINCENA | GASTO CORRIENTE | RECURSOS FEDERALES | 253423 | PARTICIPACIONES | - | 80.119,08 | - | - | - | - | - | - | - | 2.670,64 | 16.691,48 | - | - | 252.127,92 | 15.882,64 | 12.819,05 | 20.122,45 | 2.671,80 | 5.712,25 | 180.298,60 | 589.116,10 |
| 144 | JEFE DE UNIDAD | 4090000 | COORD PROC DE FONDOS | CONFIANZA M | QUINCENA | GASTO CORRIENTE | RECURSOS FEDERALES | 253423 | PARTICIPACIONES | - | 68.652,48 | - | - | - | - | - | - | - | 2.288,42 | 14.302,60 | - | - | 148.798,56 | 15.882,64 | 10.984,40 | 20.122,45 | 2.671,80 | 5.712,25 | 112.256,64 | 407.872,23 |
| 144 | JEFE DE UNIDAD | 4090100 | COORD PROC DE FONDOS | CONFIANZA M | QUINCENA | GASTO CORRIENTE | RECURSOS FEDERALES | 253423 | PARTICIPACIONES | - | 68.652,48 | - | - | - | - | - | - | - | 2.288,42 | 14.302,60 | - | - | 148.798,56 | 15.882,64 | 10.984,40 | 20.122,45 | 2.671,80 | 5.712,25 | 112.256,64 | 407.872,23 |
| 145 | JEFE DE DEPARTAMENTO | 4090000 | COORD PROC DE FONDOS | CONFIANZA M | QUINCENA | GASTO CORRIENTE | RECURSOS FEDERALES | 253423 | PARTICIPACIONES | - | 68.652,48 | - | - | - | - | - | - | - | 2.288,42 | 14.302,60 | - | - | 106.068,72 | 15.882,64 | 10.984,40 | 20.122,45 | 2.671,80 | 5.712,25 | 43.321,20 | 290.006,95 |
| 145 | JEFE DE DEPARTAMENTO | 4090100 | COORD PROC DE FONDOS | CONFIANZA M | QUINCENA | GASTO CORRIENTE | RECURSOS FEDERALES | 253423 | PARTICIPACIONES | - | 68.652,48 | - | - | - | - | - | - | - | 2.288,42 | 14.302,60 | - | - | 106.068,72 | 15.882,64 | 10.984,40 | 20.122,45 | 2.671,80 | 5.712,25 | 43.321,20 | 290.006,95 |
| 145 | JEFE DE DEPARTAMENTO | 4090200 | COORD PROC DE FONDOS | CONFIANZA M | QUINCENA | GASTO CORRIENTE | RECURSOS FEDERALES | 253423 | PARTICIPACIONES | - | 68.652,48 | - | - | - | - | - | - | - | 2.288,42 | 14.302,60 | - | - | 106.068,72 | 15.882,64 | 10.984,40 | 20.122,45 | 2.671,80 | 5.712,25 | 43.321,20 | 290.006,95 |
| 314 | AUXILIAR DE TRABAJO SOCIAL | 5010100 | SIST MPAL DIF | BASE | QUINCENA | GASTO CORRIENTE | RECURSOS FEDERALES | 253423 | PARTICIPACIONES | - | - | 80.016,24 | - | - | - | - | - | - | 3.467,37 | 16.670,05 | - | - | 66.356,82 | 12.802,60 | 20.122,45 | 2.671,80 | 5.712,25 | - | 207.819,58 | |
| 314 | AUXILIAR DE TRABAJO SOCIAL | 5010100 | SIST MPAL DIF | BASE | QUINCENA | GASTO CORRIENTE | RECURSOS FEDERALES | 253423 | PARTICIPACIONES | - | - | 80.016,24 | - | - | - | - | - | - | 3.467,37 | 16.670,05 | - | - | 66.356,82 | 12.802,60 | 20.122,45 | 2.671,80 | 5.712,25 | - | 216.921,36 | |
| 613 | TRABAJADORA SOCIAL | 5010100 | SIST MPAL DIF | BASE | QUINCENA | GASTO CORRIENTE | RECURSOS FEDERALES | 253423 | PARTICIPACIONES | - | - | 10.1465,28 | - | - | - | - | - | - | 4.294,07 | 5.411,48 | - | - | 71.312,00 | 16.234,44 | 20.122,45 | 2.671,80 | 5.712,25 | - | 254.214,84 | |
| 733 | ENCARGADO DE MANTENIMIENTO | 5010100 | SIST MPAL DIF | BASE | QUINCENA | GASTO CORRIENTE | RECURSOS FEDERALES | 253423 | PARTICIPACIONES | - | - | 112.247,28 | - | - | - | - | - | - | 7.108,99 | 23.984,65 | - | - | 70.938,48 | 12.802,60 | 20.122,45 | 2.671,80 | 5.712,25 | - | 282.995,13 | |
| 303 | TECNICO ADMINISTRATIVO | 5010100 | SIST MPAL DIF | BASE | QUINCENA | GASTO CORRIENTE | RECURSOS FEDERALES | 253423 | PARTICIPACIONES | - | - | 35.444,98 | - | - | - | - | - | - | 7.426,57 | 21.098,20 | - | - | 6.000,00 | 68.289,67 | 16.203,42 | 20.122,45 | 2.671,80 | 5.712,25 | - | 284.240,69 |
| 303 | TECNICO ADMINISTRATIVO | 5010100 | SIST MPAL DIF | BASE | QUINCENA | GASTO CORRIENTE | RECURSOS FEDERALES | 253423 | PARTICIPACIONES | - | - | 35.444,98 | - | - | - | - | - | - | 7.426,57 | 21.098,20 | - | - | 3.600,00 | 68.204,67 | 16.203,42 | 20.122,45 | 2.671,80 | 5.712,25 | - | 281.755,69 |
| 306 | AUXILIAR ADMINISTRATIVO | 5010100 | SIST MPAL DIF | BASE | QUINCENA | GASTO CORRIENTE | RECURSOS FEDERALES | 253423 | PARTICIPACIONES | - | - | 82.266,00 | - | - | - | - | - | - | 5.484,40 | 17.138,75 | - | - | 66.601,41 | 13.162,56 | 20.122,45 | 2.671,80 | 5.712,25 | - | 233.726,12 | |
| 314 | AUXILIAR DE TRABAJO SOCIAL | 5010100 | SIST MPAL DIF | BASE | QUINCENA | GASTO CORRIENTE | RECURSOS FEDERALES | 253423 | PARTICIPACIONES | - | - | 80.016,24 | - | - | - | - | - | - | 4.000,81 | 16.670,05 | - | - | 66.506,70 | 12.802,60 | 20.122,45 | 2.671,80 | 5.712,25 | - | 212.770,43 | |
| 617 | AUXILIAR ARCHIVISTA | 5010100 | SIST MPAL DIF | BASE | QUINCENA | GASTO CORRIENTE | RECURSOS FEDERALES | 253423 | PARTICIPACIONES | - | - | 80.326,32 | - | - | - | - | - | - | 8.032,63 | 5.127,98 | - | - | 66.863,43 | 12.852,21 | 20.122,45 | 2.671,80 | 5.712,25 | - | 217.999,81 | |
| 408 | MECANOGRAFA | 5010100 | SIST MPAL DIF | BASE | QUINCENA | GASTO CORRIENTE | RECURSOS FEDERALES | 253423 | PARTICIPACIONES | - | - | 90.488,40 | - | - | - | - | - | - | 4.094,07 | 16.734,65 | - | - | 66.153,43 | 12.852,21 | 20.122,45 | 2.671,80 | 5.712,25 | - | 216.889,81 | |
| 613 | TRABAJADORA SOCIAL | 5010100 | SIST MPAL DIF | BASE | QUINCENA | GASTO CORRIENTE | RECURSOS FEDERALES | 253423 | PARTICIPACIONES | - | - | 101.465,16 | - | - | - | - | - | - | 7.440,78 | 21.138,58 | - | - | 71.461,67 | 16.234,43 | 20.122,45 | 2.671,80 | 5.712,25 | - | 276.686,86 | |
| 613 | TRABAJADORA SOCIAL | 5010100 | SIST MPAL DIF | BASE | QUINCENA | GASTO CORRIENTE | RECURSOS FEDERALES | 253423 | PARTICIPACIONES | - | - | 101.465,16 | - | - | - | - | - | - | 7.440,78 | 21.138,58 | - | - | 71.036,87 | 16.234,43 | 20.122,45 | 2.671,80 | 5.712,25 | - | 276.261,86 | |
| 613 | TRABAJADORA SOCIAL | 5010100 | SIST MPAL DIF | BASE | QUINCENA | GASTO CORRIENTE | RECURSOS FEDERALES | 253423 | PARTICIPACIONES | - | - | 101.465,16 | - | - | - | - | - | - | 7.440,78 | 21.138,58 | - | - | 6.000,00 | 71.036,87 | 16.234,43 | 20.122,45 | 2.671,80 | 5.712,25 | - | 287.335,12 |
| 704 | OFICIAL DE TRABAJO SOCIAL | 5010100 | SIST MPAL DIF | BASE | QUINCENA | GASTO CORRIENTE | RECURSOS FEDERALES | 253423 | PARTICIPACIONES | - | - | 90.488,40 | - | - | - | - | - | - | 4.826,05 | 18.851,75 | - | - | 65.713,47 | 14.478,14 | 20.122,45 | 2.671,80 | 5.712,25 | - | 231.913,16 | |
| 704 | OFICIAL DE TRABAJO SOCIAL | 5010100 | SIST MPAL DIF | BASE | QUINCENA | GASTO CORRIENTE | RECURSOS FEDERALES | 253423 | PARTICIPACIONES | - | - | 90.488,40 | - | - | - | - | - | - | 5.127,98 | 18.851,75 | - | - | 65.968,47 | 14.478,14 | 20.122,45 | 2.671,80 | 5.712,25 | - | 236.944,20 | |
| 704 | OFICIAL DE TRABAJO SOCIAL | 5010100 | SIST MPAL DIF | BASE | QUINCENA | GASTO CORRIENTE | RECURSOS FEDERALES | 253423 | PARTICIPACIONES | - | - | 90.488,40 | - | - | - | - | - | - | 6.838,87 | 18.851,75 | - | - | 65.925,97 | 14.478,14 | 20.122,45 | 2.671,80 | 5.712,25 | - | 255.033,10 | |
| 741 | CHEFER "C" | 5010100 | SIST MPAL DIF | BASE | QUINCENA | GASTO CORRIENTE | RECURSOS FEDERALES | 253423 | PARTICIPACIONES | - | - | 91.691,04 | - | - | - | - | - | - | 4.890,19 | 19.102,30 | - | - | 59.607,38 | 14.670,57 | 20.122,45 | 2.671,80 | 5.712,25 | - | 227.637,08 | |
| 741 | CHEFER "C" | 5010100 | SIST MPAL DIF | BASE | QUINCENA | GASTO CORRIENTE | RECURSOS FEDERALES | 253423 | PARTICIPACIONES | - | - | 91.691,04 | - | - | - | - | - | - | 5.501,46 | 19.102,30 | - | - | 59.522,38 | 14.670,57 | 20.122,45 | 2.671,80 | 5.712,25 | - | 232.747,90 | |
| 802 | AUXILIAR DE ENFERMERA | 5010100 | SIST MPAL DIF | BASE | QUINCENA | GASTO CORRIENTE | RECURSOS FEDERALES | 253423 | PARTICIPACIONES | - | - | 81.412,20 | - | - | - | - | - | - | 2.985,11 | 16.960,88 | - | - | 65.914,25 | 13.025,95 | 20.122,45 | 2.671,80 | 5.712,25 | - | 209.804,89 | |
| 802 | AUXILIAR DE ENFERMERA | 5010100 | SIST MPAL DIF | BASE | QUINCENA | GASTO CORRIENTE | RECURSOS FEDERALES | 253423 | PARTICIPACIONES | - | - | 81.412,20 | - | - | - | - | - | - | 2.985,11 | 16.960,88 | - | - | 53.131,75 | 13.025,95 | 20.122,45 | 2.671,80 | 5.712,25 | - | 196.022,39 | |
| 802 | AUXILIAR DE ENFERMERA | 5010100 | SIST MPAL DIF | BASE | QUINCENA | GASTO CORRIENTE | RECURSOS FEDERALES | 253423 | PARTICIPACIONES | - | - | 81.412,20 | - | - | - | - | - | - | 3.527,86 | 16.960,88 | - | - | 66.999,25 | 13.025,95 | 20.122,45 | 2.671,80 | 5.712,25 | - | 210.432,64 | |
| 802 | AUXILIAR DE ENFERMERA | 5010100 | SIST MPAL DIF | BASE | QUINCENA | GASTO CORRIENTE | RECURSOS FEDERALES | 253423 | PARTICIPACIONES | - | - | 81.412,20 | - | - | - | - | - | - | 3.527,86 | 16.960,88 | - | - | 66.929,25 | 13.025,95 | 20.122,45 | 2.671,80 | 5.712,25 | - | 210.254,64 | |
| 802 | AUXILIAR DE ENFERMERA | 5010100 | SIST MPAL DIF | BASE | QUINCENA | GASTO CORRIENTE | RECURSOS FEDERALES | 253423 | PARTICIPACIONES | - | - | 81.412,20 | - | - | - | - | - | - | 4.341,58 | 16.960,88 | - | - | 66.829,25 | 13.025,95 | 20.122,45 | 2.671,80 | 5.712,25 | - | 215.147,37 | |
| 802 | AUXILIAR DE ENFERMERA | 5010100 | SIST MPAL DIF | BASE | QUINCENA | GASTO CORRIENTE | RECURSOS FEDERALES | 253423 | PARTICIPACIONES | - | - | 81.412,20 | - | - | - | - | - | - | 4.341,58 | 16.960,88 | - | - | 66.829,25 | 13.025,95 | 20.122,45 | 2.671,80 | 5.712,25 | - | 215.147,37 | |
| 804 | INTENDENTE | 5010100 | SIST MPAL DIF | BASE | QUINCENA | GASTO CORRIENTE | RECURSOS FEDERALES | 253423 | PARTICIPACIONES | - | - | 81.412,20 | - | - | - | - | - | - | 4.341,58 | 16.960,88 | - | - | 66.999,25 | 13.025,95 | 20.122,45 | 2.671,80 | 5.712,25 | - | 219.387,98 | |
| 804 | INTENDENTE | 5010100 | SIST MPAL DIF | BASE | QUINCENA | GASTO CORRIENTE | RECURSOS FEDERALES | 253423 | PARTICIPACIONES | - | - | 76.099,08 | - | - | - | - | - | - | 3.297,63 | 15.853,98 | - | - | 65.886,94 | 12.175,85 | 20.122,45 | 2.671,80 | 5.712,25 | - | 201.619,98 | |
| 804 | INTENDENTE | 5010100 | SIST MPAL DIF | BASE | QUINCENA | GASTO CORRIENTE | RECURSOS FEDERALES | 253423 | PARTICIPACIONES | - | - | 76.099,08 | - | - | - | - | - | - | 3.297,63 | 15.853,98 | - | - | 62.389,44 | 12.175,85 | 20.122,45 | 2.671,80 | 5.712,25 | - | | |

PLANTILLA DE PERSONAL

| CLAVE DE LA CATEGORÍA | PLAZA/PUESTO | UNIDAD EJECUTORA | DESCRIPCIÓN | TIPO DE CONTRATO | TIPO DE NOMINA | TIPO DE GASTO | RAMO | FUENTE DE FINANCIAMIENTO | SUBFUENTE DE FINANCIAMIENTO | DIETAS | SUELDO CONFIANZA | SALARIOS SINDICALIZADOS | SUELDO POLICIA Y TRANSITO | SUELDO CONTRATO | SUELDO SUPLENTE | QUINQUENIOS SINDICATO | QUINQUENIOS CONFIANZA | ESTIMULO ECONOMICO O | PRIMA VACACIONAL | AGUINALDO | HORAS EXTRAS | COMPENSACIONE S ADICIONALES POR SERVICIOS ESPECIALES | PRESTACIONES CONTRACTUALES | ESTIMULO ECONOMICO OPERATIVOS CONJUNTOS | APORTACIONES A PENSIONES PATRONAL | APORTACIONES DE SEGURIDAD SOCIAL | CUOTAS RETIRO MISA | CESANTIA Y VEJEZ MISA | RDL | IMPORTE TOTAL |
|-----------------------|------------------------------------|------------------|------------------|------------------|----------------|------------------------------------|--------|--------------------------|-----------------------------|--------|------------------|-------------------------|---------------------------|-----------------|-----------------|-----------------------|-----------------------|----------------------|------------------|-----------|--------------|--|----------------------------|---|-----------------------------------|----------------------------------|--------------------|-----------------------|------------|---------------|
| 408 | MECANOGRAFA | 5010100 | SIST MPAL DIF | BASE | QUINCENA | GASTO CORRIENTE RECURSOS FEDERALES | 253423 | PARTICIPACIONES | | | 80 326 56 | | | | | | | | 2 945 31 | 19 189 12 | - | - | 50 752 85 | | 12 852 25 | 20 122 45 | 2 671 80 | 5 712 25 | - | 194 572 59 |
| 613 | TRABAJADORA SOCIAL | 5010100 | SIST MPAL DIF | BASE | QUINCENA | GASTO CORRIENTE RECURSOS FEDERALES | 253423 | PARTICIPACIONES | | | 101 465 16 | | | | | 20 293 03 | | | 6 097 91 | 24 238 90 | - | - | 67 695 27 | | 16 234 43 | 20 122 45 | 2 671 80 | 5 712 25 | - | 264 521 19 |
| 622 | TECNICO CONTABLE | 5010100 | SIST MPAL DIF | BASE | QUINCENA | GASTO CORRIENTE RECURSOS FEDERALES | 253423 | PARTICIPACIONES | | | 108 911 88 | | | | | 27 227 97 | | | 7 623 83 | 26 017 84 | - | - | 68 478 29 | | 17 425 90 | 20 122 45 | 2 671 80 | 5 712 25 | - | 284 192 21 |
| 142 | TITULAR DE ORG. PUB. DES | 5010100 | SIST MPAL DIF | CONFIANZA M | QUINCENA | GASTO CORRIENTE RECURSOS FEDERALES | 253423 | PARTICIPACIONES | | | 80 119 08 | | | | | | | | 2 670 64 | 16 691 48 | - | - | 252 127 92 | 15 882 64 | 12 819 05 | 20 122 45 | 2 671 80 | 5 712 25 | 180 298 80 | 589 116 10 |
| 144 | JEFE DE UNIDAD | 5010100 | SIST MPAL DIF | CONFIANZA M | QUINCENA | GASTO CORRIENTE RECURSOS FEDERALES | 253423 | PARTICIPACIONES | | | 68 652 48 | | | | | | | | 2 288 42 | 14 302 60 | - | - | 148 798 56 | 15 882 64 | 10 984 40 | 20 122 45 | 2 671 80 | 5 712 25 | 112 256 64 | 401 672 23 |
| 144 | JEFE DE UNIDAD | 5010100 | SIST MPAL DIF | CONFIANZA M | QUINCENA | GASTO CORRIENTE RECURSOS FEDERALES | 253423 | PARTICIPACIONES | | | 68 652 48 | | | | | | | | 2 288 42 | 14 302 60 | - | - | 148 798 56 | 15 882 64 | 10 984 40 | 20 122 45 | 2 671 80 | 5 712 25 | 112 256 64 | 401 672 23 |
| 144 | JEFE DE UNIDAD | 5010100 | SIST MPAL DIF | CONFIANZA M | QUINCENA | GASTO CORRIENTE RECURSOS FEDERALES | 253423 | PARTICIPACIONES | | | 68 652 48 | | | | | | | | 2 288 42 | 14 302 60 | - | - | 148 798 56 | 15 882 64 | 10 984 40 | 20 122 45 | 2 671 80 | 5 712 25 | 112 256 64 | 401 672 23 |
| 144 | JEFE DE UNIDAD | 5010100 | SIST MPAL DIF | CONFIANZA M | QUINCENA | GASTO CORRIENTE RECURSOS FEDERALES | 253423 | PARTICIPACIONES | | | 68 652 48 | | | | | | | | 2 288 42 | 14 302 60 | - | - | 148 798 56 | 15 882 64 | 10 984 40 | 20 122 45 | 2 671 80 | 5 712 25 | 112 256 64 | 401 672 23 |
| 145 | JEFE DE DEPARTAMENTO | 5010100 | SIST MPAL DIF | CONFIANZA M | QUINCENA | GASTO CORRIENTE RECURSOS FEDERALES | 253423 | PARTICIPACIONES | | | 68 652 48 | | | | | | | | 2 288 42 | 14 302 60 | - | - | 106 068 72 | 15 882 64 | 10 984 40 | 20 122 45 | 2 671 80 | 5 712 25 | 43 321 20 | 290 006 95 |
| 145 | JEFE DE DEPARTAMENTO | 5010100 | SIST MPAL DIF | CONFIANZA M | QUINCENA | GASTO CORRIENTE RECURSOS FEDERALES | 253423 | PARTICIPACIONES | | | 68 652 48 | | | | | | | | 2 288 42 | 14 302 60 | - | - | 106 068 72 | 15 882 64 | 10 984 40 | 20 122 45 | 2 671 80 | 5 712 25 | 43 321 20 | 290 006 95 |
| 145 | JEFE DE DEPARTAMENTO | 5010100 | SIST MPAL DIF | CONFIANZA M | QUINCENA | GASTO CORRIENTE RECURSOS FEDERALES | 253423 | PARTICIPACIONES | | | 68 652 48 | | | | | | | | 2 288 42 | 14 302 60 | - | - | 106 068 72 | 15 882 64 | 10 984 40 | 20 122 45 | 2 671 80 | 5 712 25 | 43 321 20 | 290 006 95 |
| 145 | JEFE DE DEPARTAMENTO | 5010100 | SIST MPAL DIF | CONFIANZA M | QUINCENA | GASTO CORRIENTE RECURSOS FEDERALES | 253423 | PARTICIPACIONES | | | 68 652 48 | | | | | | | | 2 288 42 | 14 302 60 | - | - | 106 068 72 | 15 882 64 | 10 984 40 | 20 122 45 | 2 671 80 | 5 712 25 | 43 321 20 | 290 006 95 |
| 145 | JEFE DE DEPARTAMENTO | 5010100 | SIST MPAL DIF | CONFIANZA M | QUINCENA | GASTO CORRIENTE RECURSOS FEDERALES | 253423 | PARTICIPACIONES | | | 68 652 48 | | | | | | | | 2 288 42 | 14 302 60 | - | - | 106 068 72 | 15 882 64 | 10 984 40 | 20 122 45 | 2 671 80 | 5 712 25 | 43 321 20 | 290 006 95 |
| 319 | SUPERVISOR | 5020100 | DIR PENSIONES | CONFIANZA | QUINCENA | GASTO CORRIENTE RECURSOS FEDERALES | 253423 | PARTICIPACIONES | | | 58 889 28 | | | | | | | | 2 974 94 | 14 302 60 | - | - | 106 068 72 | 15 882 64 | 10 984 40 | 20 122 45 | 2 671 80 | 5 712 25 | 43 321 20 | 290 006 95 |
| 905 | ADMINISTRADOR * C * | 5020100 | DIR PENSIONES | CONTRATO | QUINCENA | GASTO CORRIENTE RECURSOS FEDERALES | 253423 | PARTICIPACIONES | | | 382 00 | | | 91 680 00 | | | | | 3 400 76 | 12 268 60 | - | - | 36 240 00 | 21 377 32 | 9 422 28 | 20 122 45 | 2 671 80 | 5 712 25 | - | 175 380 34 |
| 140 | SECRETARIO | 5020100 | DIR PENSIONES | CONFIANZA M | QUINCENA | GASTO CORRIENTE RECURSOS FEDERALES | 253423 | PARTICIPACIONES | | | 91 586 16 | | | | | | | | 3 052 87 | 19 080 45 | - | - | 357 938 16 | 15 882 64 | 14 653 79 | 20 122 45 | 2 671 80 | 5 712 25 | 265 708 80 | 796 409 37 |
| 145 | JEFE DE DEPARTAMENTO | 5020100 | DIR PENSIONES | CONFIANZA M | QUINCENA | GASTO CORRIENTE RECURSOS FEDERALES | 253423 | PARTICIPACIONES | | | 68 652 48 | | | | | | | | 2 288 42 | 14 302 60 | - | - | 106 068 72 | 15 882 64 | 10 984 40 | 20 122 45 | 2 671 80 | 5 712 25 | 43 321 20 | 290 006 95 |
| 145 | JEFE DE DEPARTAMENTO | 5020100 | DIR PENSIONES | CONFIANZA M | QUINCENA | GASTO CORRIENTE RECURSOS FEDERALES | 253423 | PARTICIPACIONES | | | 68 652 48 | | | | | | | | 2 288 42 | 14 302 60 | - | - | 106 068 72 | 15 882 64 | 10 984 40 | 20 122 45 | 2 671 80 | 5 712 25 | 43 321 20 | 290 006 95 |
| 704 | OFICIAL DE TRABAJO SOCIAL | 5030100 | INS MPAL MUJERES | BASE | QUINCENA | GASTO CORRIENTE RECURSOS FEDERALES | 253423 | PARTICIPACIONES | | | | 90 488 40 | | | | | | | 4 608 06 | 18 651 75 | - | - | 69 861 00 | | 14 478 14 | 20 122 45 | 2 671 80 | 5 712 25 | - | 235 060 78 |
| 408 | MECANOGRAFA | 5030100 | INS MPAL MUJERES | BASE | QUINCENA | GASTO CORRIENTE RECURSOS FEDERALES | 253423 | PARTICIPACIONES | | | 80 326 32 | | | | | | | | 4 284 07 | 16 734 65 | - | - | 66 578 43 | | 12 852 21 | 20 122 45 | 2 671 80 | 5 712 25 | - | 217 314 81 |
| 408 | MECANOGRAFA | 5030100 | INS MPAL MUJERES | BASE | QUINCENA | GASTO CORRIENTE RECURSOS FEDERALES | 253423 | PARTICIPACIONES | | | 80 326 32 | | | | | | | | 4 284 07 | 16 734 65 | - | - | 66 578 43 | | 12 852 21 | 20 122 45 | 2 671 80 | 5 712 25 | - | 217 314 81 |
| 613 | TRABAJADORA SOCIAL | 5030100 | INS MPAL MUJERES | BASE | QUINCENA | GASTO CORRIENTE RECURSOS FEDERALES | 253423 | PARTICIPACIONES | | | 101 465 16 | | | | | | | | 5 411 48 | 16 734 65 | - | - | 66 578 43 | | 12 852 21 | 20 122 45 | 2 671 80 | 5 712 25 | - | 221 598 86 |
| 408 | MECANOGRAFA | 5030100 | INS MPAL MUJERES | BASE | QUINCENA | GASTO CORRIENTE RECURSOS FEDERALES | 253423 | PARTICIPACIONES | | | 101 465 16 | | | | | | | | 5 411 48 | 16 734 65 | - | - | 66 578 43 | | 12 852 21 | 20 122 45 | 2 671 80 | 5 712 25 | - | 221 598 86 |
| 804 | INTENDENTE | 5030100 | INS MPAL MUJERES | BASE | QUINCENA | GASTO CORRIENTE RECURSOS FEDERALES | 253423 | PARTICIPACIONES | | | 76 099 08 | | | | | | | | 2 790 30 | 15 853 98 | - | - | 65 686 94 | | 12 175 85 | 20 122 45 | 2 671 80 | 5 712 25 | - | 201 112 65 |
| 804 | INTENDENTE | 5030100 | INS MPAL MUJERES | BASE | QUINCENA | GASTO CORRIENTE RECURSOS FEDERALES | 253423 | PARTICIPACIONES | | | 76 099 08 | | | | | | | | 2 790 30 | 15 853 98 | - | - | 65 686 94 | | 12 175 85 | 20 122 45 | 2 671 80 | 5 712 25 | - | 201 112 65 |
| 804 | INTENDENTE | 5030100 | INS MPAL MUJERES | BASE | QUINCENA | GASTO CORRIENTE RECURSOS FEDERALES | 253423 | PARTICIPACIONES | | | 76 099 08 | | | | | | | | 2 790 30 | 15 853 98 | - | - | 65 686 94 | | 12 175 85 | 20 122 45 | 2 671 80 | 5 712 25 | - | 201 112 65 |
| 314 | AUXILIAR DE TRABAJO SOCIAL | 5030100 | INS MPAL MUJERES | BASE | QUINCENA | GASTO CORRIENTE RECURSOS FEDERALES | 253423 | PARTICIPACIONES | | | 80 016 24 | | | | | | | | 2 933 93 | 18 448 19 | - | - | 50 811 18 | | 12 802 60 | 20 122 45 | 2 671 80 | 5 712 25 | - | 193 518 64 |
| 314 | AUXILIAR DE TRABAJO SOCIAL | 5030100 | INS MPAL MUJERES | BASE | QUINCENA | GASTO CORRIENTE RECURSOS FEDERALES | 253423 | PARTICIPACIONES | | | 80 016 24 | | | | | | | | 2 933 93 | 18 448 19 | - | - | 50 811 18 | | 12 802 60 | 20 122 45 | 2 671 80 | 5 712 25 | - | 193 518 64 |
| 404 | AUXILIAR ADMINISTRATIVO DE OFICINA | 5030100 | INS MPAL MUJERES | BASE | QUINCENA | GASTO CORRIENTE RECURSOS FEDERALES | 253423 | PARTICIPACIONES | | | 85 601 76 | | | | | | | | 4 565 43 | 19 735 96 | - | - | 65 250 18 | | 13 696 28 | 20 122 45 | 2 671 80 | 5 712 25 | - | 225 916 29 |
| 807 | VELADOR | 5030100 | INS MPAL MUJERES | BASE | QUINCENA | GASTO CORRIENTE RECURSOS FEDERALES | 253423 | PARTICIPACIONES | | | 79 938 84 | | | | | | | | 2 931 09 | 18 430 34 | - | - | 51 145 25 | | 12 790 21 | 20 122 45 | 2 671 80 | 5 712 25 | - | 193 742 24 |
| 303 | TECNICO ADMINISTRATIVO | 5030100 | INS MPAL MUJERES | BASE | QUINCENA | GASTO CORRIENTE RECURSOS FEDERALES | 253423 | PARTICIPACIONES | | | 101 271 36 | | | | | | | | 6 076 28 | 21 058 00 | - | - | 77 826 98 | | 16 203 42 | 20 122 45 | 2 671 80 | 5 712 25 | - | 271 036 01 |
| 408 | MECANOGRAFA | 5030100 | INS MPAL MUJERES | BASE | QUINCENA | GASTO CORRIENTE RECURSOS FEDERALES | 253423 | PARTICIPACIONES | | | 84 554 16 | | | | | | | | 4 509 56 | 17 615 45 | - | - | 67 490 22 | | 13 528 67 | 20 122 45 | 2 671 80 | 5 712 25 | - | 220 432 26 |
| 613 | TRABAJADORA SOCIAL | 5030100 | INS MPAL MUJERES | BASE | QUINCENA | GASTO CORRIENTE RECURSOS FEDERALES | 253423 | PARTICIPACIONES | | | 101 465 16 | | | | | | | | 7 440 78 | 21 138 58 | - | - | 2 400 00 | | 17 311 87 | 20 122 45 | 2 671 80 | 5 712 25 | - | 278 936 86 |
| 801 | NINERA | 5030100 | INS MPAL MUJERES | BASE | QUINCENA | GASTO CORRIENTE RECURSOS FEDERALES | 253423 | PARTICIPACIONES | | | 79 938 84 | | | | | | | | 3 464 02 | 16 653 93 | - | - | 66 424 05 | | 12 790 21 | 20 122 45 | 2 671 80 | 5 712 25 | - | 207 777 54 |
| 802 | AUXILIAR DE ENFERMERA | 5030100 | INS MPAL MUJERES | BASE | QUINCENA | GASTO CORRIENTE RECURSOS FEDERALES | 253423 | PARTICIPACIONES | | | 11 412 20 | | | | | | | | 2 985 11 | 16 960 88 | - | - | 53 475 15 | | 13 025 95 | 20 122 45 | 2 671 80 | 5 712 25 | - | 196 382 39 |
| 804 | INTENDENTE | 5030100 | INS MPAL MUJERES | BASE | QUINCENA | GASTO CORRIENTE RECURSOS FEDERALES | 253423 | PARTICIPACIONES | | | 76 099 08 | | | | | | | | 3 297 63 | 15 853 98 | - | - | 65 621 94 | | 12 175 85 | 20 122 45 | 2 671 80 | 5 712 25 | - | 201 154 98 |
| 805 | COCINERA | 5030100 | INS MPAL MUJERES | BASE | QUINCENA | GASTO CORRIENTE RECURSOS FEDERALES | 253423 | PARTICIPACIONES | | | 79 938 84 | | | | | | | | 2 931 09 | 18 430 34 | - | - | 53 206 65 | | 12 790 21 | 20 122 45 | 2 671 80 | 5 712 25 | - | 193 887 12 |
| 808 | CONSEJER | 5030100 | INS MPAL MUJERES | BASE | QUINCENA | GASTO CORRIENTE RECURSOS FEDERALES | | | | | | | | | | | | | | | | | | | | | | | | |

ANEXO 5.5
INDICADORES ESTRATÉGICOS Y DE GESTIÓN

SOLO PARA CONSULTA



| Programa | Tipo de indicador (Estratégico / Gestión) | Nombre del Indicador |
|----------------------------------|---|--|
| 1. Por una economía próspera | Estratégico | Tasa de Ocupación |
| | Estratégico | Porcentaje de personas interesadas en las acciones de fomento a la inversión y empleo desarrolladas |
| | Gestión | Porcentaje de estrategias en materia económica realizadas |
| | Gestión | Porcentaje de estrategias para la vinculación laboral realizadas |
| | Gestión | Porcentaje de estrategias de promoción económica y laboral implementadas |
| | Gestión | Porcentaje de estrategias de implementación realizadas |
| | Gestión | Porcentaje de convenios de colaboración formalizados |
| | Gestión | Porcentaje de acciones de apertura, formalización y cierre concluidas |
| 2. Municipio turístico | Estratégico | Derrama económica del sector turístico en el estado de Oaxaca |
| | Estratégico | Porcentaje de turistas nacionales y extranjeros hospedados en la ciudad |
| | Gestión | Porcentaje de estrategias para incentivar el turismo en el municipio realizadas |
| | Gestión | Porcentaje de estrategias para mejorar el posicionamiento del municipio realizadas |
| | Gestión | Porcentaje de acciones de fortalecimiento de las zonas turísticas y de prestadores de servicios turísticos realizadas |
| | Gestión | Porcentaje de acciones de impulso de un turismo sostenible e inclusivo realizadas |
| 3. Mercados públicos sostenibles | Estratégico | Porcentaje de acciones de desarrollo sostenible implementadas |
| | Estratégico | Porcentaje de locatarías y locatarios de los mercados públicos municipales con infraestructura y capacidades fortalecidas |
| | Gestión | Porcentaje de programas para la reactivación económica de los mercados públicos implementados |
| | Gestión | Porcentaje de acciones de vigilancia y seguridad en los mercados públicos realizadas |
| | Gestión | Porcentaje de acciones para la actualización de la normatividad para el funcionamiento de los mercados públicos realizadas |
| | Gestión | Porcentaje de obras de mejoramiento y rehabilitación de infraestructura en mercados públicos realizadas |
| | Gestión | Porcentaje de acciones de saneamiento realizadas |
| 4. Gobierno participativo | Estratégico | Porcentaje de instrumentos de participación ciudadana implementados |
| | Estratégico | Porcentaje de participantes en convocatorias públicas registrados |
| | Gestión | Porcentaje de instrumentos normativos en materia de mecanismos institucionales y de participación ciudadana realizados |
| | Gestión | Porcentaje de acciones de atención ciudadana realizadas |
| | Gestión | Porcentaje de acciones de recopilación de información sobre la situación socio-política del municipio realizadas |
| 3. Derechos Humanos Efectivos | Estratégico | Porcentaje de recomendaciones en materia de respeto a los derechos humanos atendidas |
| | Estratégico | Encuesta ciudadana sobre la percepción de los derechos humanos |
| | Gestión | Porcentaje de acciones de promoción para garantizar el respeto a los derechos humanos realizadas |
| | Gestión | Porcentaje de instrumentos municipales actualizados |
| | Gestión | Porcentaje de demandas emplazadas y notificadas atendidas |
| | Estratégico | Ponderación alcanzada por el municipio en la sección 1 - Planeación del Diagnóstico PBr-SED |
| | Estratégico | Porcentaje de dependencias y entidades que cuentan con componentes del PBr-SED fortalecidos |

| Programa | Tipo de indicador (Estratégico / Gestión) | Nombre del Indicador |
|--|---|---|
| 6. Planeación municipal y zona metropolitana | Gestión | Porcentaje de acciones de planeación estratégica municipal realizadas |
| | Gestión | Porcentaje de acciones de planeación estratégica metropolitana realizadas |
| | Gestión | Porcentaje de acciones de seguimiento y evaluación del desempeño realizadas |
| | Gestión | Porcentaje de seguimiento de acciones de vigilancia y cumplimiento realizadas |
| 7. Gobierno Honrado | Estratégico | Índice de percepción de la corrupción. |
| | Estratégico | Variación de los resultados con pliegos de observación y promociones de responsabilidad administrativa derivado de la fiscalización de la cuenta pública. |
| | Gestión | Porcentaje de auditorías y acciones para el control realizadas. |
| | Gestión | Porcentaje de instrumentos de rendición de cuentas implementados. |
| 8. Gobierno Innovador y tecnológico | Estratégico | Porcentaje de cumplimiento a desarrollo de sistemas |
| | Estratégico | Porcentaje de dependencias y entidades que cuentan con tecnologías de la Información optimizadas |
| | Gestión | Porcentaje de acciones que facilitan las labores administrativas realizadas |
| | Gestión | Porcentaje de bienes y servicios de tecnologías de la Información y telecomunicaciones de la administración pública municipal optimizados |
| | Gestión | Porcentaje de gestión y resolución de trámites y servicios mejorados |
| 9. Finanzas públicas sanas | Estratégico | Porcentaje de contribución al logro de una administración pública eficiente |
| | Estratégico | Porcentaje de estrategias para efectuar el gasto eficiente realizadas |
| | Gestión | Porcentaje de acciones para llevar a cabo el seguimiento, fiscalización y recaudación de los Ingresos Municipales realizadas |
| | Gestión | Porcentaje de acciones para llevar a cabo la planeación, programación y pago de los diversos compromisos presupuestales realizadas |
| | Gestión | Porcentaje de acciones para llevar a cabo la implementación del sistema de contabilidad gubernamental, seguimiento del equilibrio presupuestal y uso eficaz de los recursos económicos realizadas |
| 10. Municipio seguro | Estratégico | Tasa de delito por cada 100 000 habitantes |
| | Estratégico | Expectativas sobre delincuencia de los habitantes de Oaxaca de Juárez |
| | Gestión | Porcentaje de estrategias de proximidad realizadas |
| | Gestión | Porcentaje de personas capacitadas en materia de prevención del delito |
| | Gestión | Porcentaje del personal policial promovido |
| | Gestión | Porcentaje de personal policial equipado |
| | Gestión | Porcentaje de personal con incentivos aplicados |
| | Gestión | Porcentaje de estrategias de movilidad implementadas |
| | Gestión | Porcentaje de acciones de cultura de paz implementadas |
| | Estratégico | Porcentaje de implementación en el tema 3.3 - Protección civil de la Guía Consultiva de Desempeño Municipal del INAFED |
| | Estratégico | Porcentaje de la población en asentamientos humanos en zonas de riesgo disminuido |

| Programa | Tipo de indicador (Estratégico / Gestión) | Nombre del Indicador |
|---|---|--|
| 11. Prevención de desastres | Gestión | Porcentaje de actividades para la actualización y publicación del atlas de riesgo realizadas |
| | Gestión | Porcentaje de estrategias para la prevención de riesgos implementadas |
| | Gestión | Porcentaje de riesgos, siniestros o desastres atendidos |
| 12. Infraestructura y equipamiento urbano | Estratégico | Porcentaje de actividades de desarrollo y equipamiento urbano realizadas |
| | Estratégico | Porcentaje de ciudadanos beneficiados con acciones de desarrollo urbano |
| | Gestión | Porcentaje de acciones de gestión de residuos sólidos implementadas |
| | Gestión | Porcentaje de espacios públicos rehabilitados |
| | Gestión | Porcentaje de normas técnicas y disposiciones para el ordenamiento urbano implementadas |
| | Gestión | Porcentaje de acciones para la regularización de la tenencia de la tierra implementadas |
| | Gestión | Porcentaje de obras de conservación de vialidades realizadas |
| 13. Identidad cultural | Gestión | Porcentaje de servicios públicos de panteones públicos proporcionados. |
| | Estratégico | Porcentaje de estrategias para garantizar el derecho a la cultura y fortalecer actividades culturales y artísticas implementadas |
| | Estratégico | Porcentaje de personas que asisten a las actividades artísticas y culturales |
| | Gestión | Porcentaje de actividades artísticas y culturales desarrolladas |
| | Gestión | Porcentaje de acciones de reconocimiento y promoción de la diversidad cultural realizadas |
| 14. Educación para todas y todos | Gestión | Porcentaje de actividades del programa de formación cultural implementadas |
| | Estratégico | Porcentaje de estrategias para garantizar el derecho a la educación implementadas |
| | Estratégico | Porcentaje de la población en edad escolar o analfabeta que asiste a instituciones educativas encuestadas |
| | Gestión | Porcentaje de programas que benefician y fortalecen los planteles educativos implementados |
| | Gestión | Porcentaje de actividades de alfabetización implementadas |
| 15. Igualdad de género | Gestión | Porcentaje de acciones para la entrega de incentivos realizadas |
| | Estratégico | Porcentaje de estrategias para contribuir a la igualdad sustantiva entre mujeres y hombres implementadas |
| | Estratégico | Porcentaje de la población femenina que percibe un entorno de igualdad encuestadas |
| | Gestión | Porcentaje de actividades para una vida libre de violencia en razón de género implementadas |
| | Gestión | Porcentaje de estrategias de políticas públicas para la igualdad implementadas |
| | Gestión | Porcentaje de actividades para el desarrollo integral de las mujeres realizadas |
| 16. Por una buena salud | Gestión | Porcentaje de estrategias de transversalización de la perspectiva de género realizadas |
| | Estratégico | Porcentaje de estrategias de atención a la salud implementadas |
| | Estratégico | Porcentaje de población atendida con las estrategias de prevención oportuna a los problemas básicos de salud |
| | Gestión | Porcentaje de actividades para la atención integral médica y prehospitalaria realizadas |

| Programa | Tipo de indicador (Estratégico / Gestión) | Nombre del Indicador |
|---|---|--|
| | Gestión | Porcentaje de actividades para otorgar servicios de prevención para la salud mental implementadas |
| 17. Bienestar y desarrollo municipal | Estratégico | Porcentaje de estrategias para el crecimiento equitativo, equilibrado y sostenible de la población implementadas |
| | Estratégico | Porcentaje de actividades para el mejoramiento del desarrollo personal, familiar y social realizadas |
| | Gestión | Porcentaje de acciones que contribuyen al desarrollo humano implementadas |
| | Gestión | Porcentaje de actividades para la atención a grupos en situación de vulnerabilidad realizadas |
| | Gestión | Porcentaje de acciones sociales para contribuir al bienestar de la población realizadas |
| | Gestión | Porcentaje de estrategias de apoyo a la niñez y juventud implementadas |
| | | |
| 18. Ciudad educadora | Estratégico | Porcentaje de estrategias para el desarrollo de la conciencia comunitaria implementadas |
| | Estratégico | Porcentaje de actividades para el desarrollo de valores cívicos realizadas |
| | Gestión | Porcentaje de acciones de formación y capacitación realizadas |
| | Gestión | Porcentaje de acciones para una ciudadanía plena realizadas |
| | Gestión | Porcentaje de acciones del modelo de Ciudad Educadora dentro de la estructura municipal realizadas |
| 19. Municipio verde | Estratégico | Porcentaje de programas para la conformación de un territorio sustentable y ordenado implementados |
| | Estratégico | Porcentaje de estrategias para la mejora de la condición ambiental implementadas |
| | Gestión | Porcentaje de actividades de conservación y ampliación de cobertura arbórea realizadas |
| | Gestión | Porcentaje de acciones de conservación y ampliación de áreas verdes realizadas |
| | Gestión | Porcentaje de actividades de regulación ambiental realizadas |
| | Gestión | Porcentaje de actividades de capacitación en materia ambiental realizadas |
| | Gestión | Porcentaje de acciones para el rescate y conservación de recursos hídricos implementadas |
| 20. Por una vida digna animal | Estratégico | Porcentaje de estrategias para el cuidado animal implementadas |
| | Estratégico | Porcentaje de animales en situación de calle atendidos |
| | Gestión | Porcentaje de acciones para esterilización y vacunación de animales realizadas |
| | Gestión | Porcentaje de acciones para el fomento de una adopción responsable realizadas |
| | Gestión | Porcentaje de difusión de la campaña sobre el cuidado de animales alcanzada |
| | Gestión | Porcentaje de difusión de la campaña sobre animales extraviados alcanzada |
| 21. Fortalecimiento de la infraestructura tecnológica y gestión gubernamental | Estratégico | Porcentaje de estrategias para la mejora de la gestión gubernamental implementadas |
| | Estratégico | Porcentaje de personas que perciben mejor atención encuestadas |
| | Gestión | Porcentaje de acciones de gestión e institucionales del municipio fortalecidas |
| | Gestión | Porcentaje de dependencias y entidades municipales con equipamiento computacional entregado |

| Programa | Tipo de indicador (Estratégico / Gestión) | Nombre del Indicador |
|---|---|--|
| 22. Vigilancia, seguimiento y control de obra pública | Estratégico | Porcentaje de obras con comités de participación social conformados |
| | Estratégico | Porcentaje de ciudadanos beneficiados con la vigilancia y control de la obra pública |
| | Gestión | Porcentaje de gastos indirectos aplicados |
| | Gestión | Pocentaje del servicio de vigilancia, Inspección y control realizada |
| | Gestión | Pocentaje de obras públicas con sistema de aseguramiento de la calidad del ciclo de proyectos ejecutadas |
| 23. Infraestructura urbana | Estratégico | Porcentaje de obras de mejoramiento urbano ejecutadas |
| | Estratégico | Porcentaje de ciudadanos beneficiados con proyectos de urbanización ordenados |
| | Gestión | Pocentaje de proyectos de urbanización aprobados |
| | Gestión | Porcentaje de acciones de mejoramiento urbano sostenible ejecutadas |
| | Gestión | Porcentaje de acciones de rehabilitación de infraestructura urbana realizada |
| 24. Infraestructura para la educación básica | Estratégico | Porcentaje de espacios de infraestructura educativa básica mejorados |
| | Estratégico | Porcentaje de alumnos de infraestructura educativa básica que cuentan con espacios en sus escuelas mejorados |
| | Gestión | Porcentaje de obras de infraestructura educativa municipal mejorada |
| | Gestión | Porcentaje de obras de infraestructura educativa municipal mejorada |
| | Gestión | Porcentaje de obras de rehabilitación de espacios educativos |
| 25. Infraestructura para saneamiento básico | Estratégico | Porcentaje de obras de saneamiento básico realizadas |
| | Estratégico | Porcentaje de personas con los servicios de saneamiento básico beneficiados |
| | Gestión | Porcentaje de acciones de infraestructura de alcantarillado, drenaje sanitario y pluvial realizadas |
| | Gestión | Porcentaje de acciones de mejoramiento del sistema de alcantarillado, drenaje sanitario y pluvial realizadas |
| | Gestión | Porcentaje de acciones de rehabilitación de alcantarillado, drenaje sanitario y pluvial ejecutado |
| 26. Agua potable para todas y todos | Estratégico | Porcentaje de viviendas con acceso al agua potable mejorado |
| | Estratégico | Porcentaje de personas con acceso al agua potable mejorado |
| | Gestión | Porcentaje de acciones para el suministro de agua potable construida |
| | Gestión | Porcentaje de acciones de construcción de la red de agua potable realizadas |
| | Gestión | Porcentaje de acciones de rehabilitación del sistema de agua potable realizadas |
| 27. Infraestructura y servicio de alumbrado público | Estratégico | Porcentaje de calles con alumbrado público de calidad |
| | Estratégico | Encuesta ciudadana sobre la percepción de la eficiencia del alumbrado público |
| | Gestión | Porcentaje de acciones para la rehabilitación oportuna de la red de alumbrado público realizadas |
| | Gestión | Porcentaje de la cobertura del servicio de alumbrado público ampliada |
| | Gestión | Porcentaje de la cobertura del servicio de alumbrado público construida |
| | Estratégico | Porcentaje de infraestructura de desarrollo comunitario mejorada |
| | Estratégico | Encuesta ciudadana sobre la infraestructura comunitaria mejorada |

| Programa | Tipo de indicador (Estratégico / Gestión) | Nombre del Indicador |
|---|---|---|
| 28. Infraestructura de desarrollo comunitario | Gestión | Porcentaje de acciones de Infraestructura para el desarrollo comunitario mejorada |
| | Gestión | Porcentaje de acciones de restauración de edificaciones de patrimonio histórico, artístico y cultural realizada |
| 29. Respeto e impulso a pueblos indígenas | Estratégico | Porcentaje de estrategias para el desarrollo de los pueblos indígenas implementadas |
| | Estratégico | Porcentaje de hablantes de lengua indígena que participan en acciones y estrategias fortalecidos |
| | Gestión | Porcentaje de estrategias para la preservación de las lenguas indígenas implementadas |
| | Gestión | Porcentaje de actividades para la difusión de los derechos lingüísticos realizadas |
| | Gestión | Porcentaje de actividades de promoción a la cultura de los pueblos indígenas realizadas |
| | Gestión | Porcentaje de Infraestructura de servicios básicos de los pueblos indígenas construida y ampliada |
| 30. Sistema de jubilación y pensión eficiente | Estratégico | Porcentaje de acciones para la mejora de la calidad de vida de las personas jubiladas y pensionadas |
| | Estratégico | Porcentaje de personas beneficiadas |
| | Gestión | Porcentaje de personas con una jubilación o pensión beneficiadas |
| | Gestión | Porcentaje de personas con un pago de marcha o préstamo a corto plazo beneficiadas |
| 31. Gobierno Transparente | Estratégico | Cumplimiento de las obligaciones de transparencia |
| | Estratégico | Cumplimiento de las Obligaciones de Transparencia |
| | Gestión | Porcentaje de acciones normatividad en materia de Transparencia realizadas |
| | Gestión | Porcentaje de acciones de acceso fácil y oportuno de la información pública realizadas |

ANEXO 5.6
OBJETIVOS, ESTRATEGIAS Y METAS

SOLO PARA CONSULTA



| Programa/Proyecto | Objetivo Anual | Estrategias | Meta Anual 2023 |
|----------------------------------|--|--|--|
| 1. Por una Economía Próspera | Los habitantes del municipio se desarrollan económicamente, a través de acciones para el fomento a la inversión, empleo y competitividad municipal | 1. Programas y apoyos en materia económica gestionados 2. Estrategias para la vinculación laboral realizadas 3. Estrategias de promoción económica y laboral implementadas 4. Programas de seguimiento económico realizados 5. Convenios de colaboración para el impulso de la economía social y solidaria entre empresas y centros educativos, formalizados 6. Trámites de apertura, formalización y cierre de negocios agilizados | Incremento del número de personas interesadas en las acciones de fomento a la inversión y empleo |
| 2. Municipio Turístico | Turistas nacionales y extranjeros disfrutan la oferta turística del municipio | 1. Programas que incentiven el turismo en el municipio desarrollados 2. Posicionamiento del municipio a nivel nacional e internacional mejorado 3. Zonas turísticas y prestadores de servicios turísticos fortalecidos 4. Turismo sostenible e inclusivo impulsado | Incremento del número de turistas nacionales y extranjeros hospedados en la ciudad |
| 3. Mercados Públicos Sostenibles | Locatarias y locatarios de los mercados públicos municipales cuentan con infraestructura y capacidades fortalecidas | 1. Reactivación económica de los mercados públicos impulsada 2. Vigilancia y seguridad en los mercados públicos fortalecidas 3. Normatividad para el buen funcionamiento de los mercados públicos actualizada 4. Infraestructura en los mercados públicos mejorada y rehabilitada 5. Acciones de saneamiento implementadas | Incremento del número de locatarias y locatarios de los mercados públicos municipales con infraestructura y capacidades fortalecidas |
| 4. Gobierno Participativo | La ciudadanía participa activamente en acciones que promueven y facilitan su colaboración en los procesos de decisión de la administración pública municipal | 1. Normatividad en materia de mecanismos institucionales y de participación ciudadana difundida y fortalecida 2. Atención a las necesidades de la ciudadanía mejorada 3. Información sobre la situación socio-política del municipio recopilada | Incremento de participantes en convocatorias públicas |
| 5. Derechos Humanos Efectivos | La ciudadanía tiene garantizado el respeto a sus derechos humanos | 1. Acciones de promoción para garantizar el respeto a los derechos humanos fortalecidas 2. Normatividad para garantizar el respeto a los derechos humanos actualizada | Encuesta ciudadana sobre la percepción de los derechos humanos |

| Programa/Proyecto | Objetivo Anual | Estrategias | Meta Anual 2023 |
|--|---|--|--|
| | | 3.Defensoria jurídica fortalecida | |
| 6. Planeación municipal y zona metropolitana | La administración pública municipal impulsa el cumplimiento de metas y objetivos a través de los componentes del Pbr-SED | 1.Planeación estratégica municipal implementada 2.Planeación estratégica metropolitana implementada 3.Seguimiento y evaluación del desempeño implementados 4.Seguimiento del cumplimiento a la normatividad por parte de las áreas de la administración pública municipal realizada | Incremento de dependencias y entidades que cuentan con componentes del Pbr-SED |
| 7. Gobierno Honrado | La administración de los recursos públicos municipales se realiza bajo los principios legales y constitucionales de eficacia, eficiencia, legalidad y rendición de cuentas. | 1.Estrategias de fiscalización, desarrollo administrativo integral, modernización y mejora de la gestión pública municipal implementadas. 2.Instrumentos de rendición de cuentas implementados. | Disminución de resultados con pliegos de observación y promociones de responsabilidad administrativa |
| 8. Gobierno Innovador y tecnológico | La ciudadanía optimiza la gestión de trámites y servicios mediante el uso de tecnologías de la Información y comunicación | 1.Labores administrativas de las dependencias y entidades municipales eficientes 2.Bienes y servicios de tecnologías de la información y telecomunicaciones de la administración pública municipal optimizados 3.Gestión gubernamental y tiempos de resolución de trámites y servicios mejorados | Incremento de dependencias y entidades que cuentan con tecnologías de la información óptimas |
| 9. Finanzas públicas sanas | La administración municipal efectúa el gasto público mediante el uso eficiente de los recursos bajo el principio de austeridad | 1.Acciones para llevar a cabo el seguimiento, fiscalización y recaudación de los ingresos Municipales implementadas 2.Acciones para llevar a cabo la planeación, programación y pago de los diversos compromisos presupuestales con base en los Lineamientos del Gasto vigentes y normatividad federal aplicable implementadas 3. Acciones para llevar a cabo la implementación del sistema de contabilidad gubernamental, seguimiento del equilibrio presupuestal y uso eficaz de los recursos económicos implementadas | Incremento de estrategias para efectuar un gasto eficiente |
| | La población del municipio recibe servicios de seguridad, protección y | 1.Modelo de proximidad implementado 2.Capacitación a la ciudadanía en temas de prevención del delito realizada 3.Servicio profesional de carrera policial gestionado | Disminución de la |

| Programa/Proyecto | Objetivo Anual | Estrategias | Meta Anual 2023 |
|---|--|---|--|
| 10. Municipio seguro | programas integrales que contribuyen a la prevención del delito y violencia | 4.Equipamiento policiaco entregado 5.Programa de incentivos al personal de seguridad ciudadana aplicado 6.Movilidad eficiente y segura optimizada 7. Cultura de paz impulsada | expectativa sobre delincuencia |
| 11. Prevención de desastres | La población del Municipio de Oaxaca de Juárez, su patrimonio y entorno son protegidos a través de la correcta gestión de riesgos | 1.Atlas de riesgos actualizado y publicado 2.Prevencción de riesgos realizada 3.Emergencias por riesgos, siniestros o desastres atendidas | Disminución de la población en asentamientos humanos en zonas de riesgo. |
| 12. Infraestructura y equipamiento urbano | La población del municipio de Oaxaca de Juárez cuenta con un desarrollo urbano ordenado y con criterios de sustentabilidad | 1.Programa eficaz de gestión de residuos sólidos implementado 2.Espacios publicos rehabilitados 3.Normas técnicas y disposiciones de regulación de asentamientos urbanos implementadas 4.Programa "Regularización de la tenencia de la tierra" implementado 5.Conservación de vialidades efectuada 6.Panteones municipales con mantenimiento de las instalaciones, mejorados | Incremento del número de ciudadanos beneficiados con acciones de desarrollo urbano |
| 13. Identidad cultural | La población de Oaxaca de Juárez accede a una oferta suficiente y adecuada de actividades culturales, de iniciación y formación artística | 1.Actividades artísticas y culturales desarrolladas 2.Reconocimiento y promoción de la diversidad cultural de Oaxaca de Juárez realizadas 3.Programa de formación cultural implementado | Incremento del número de personas que asisten a actividades artísticas y culturales |
| 14. Educación para todas y todos | La población de Oaxaca de Juárez ve fomentado sus derechos educativos al contar con una oferta suficiente, adecuada y accesible que promueve el desarrollo y la formación de las habilidades básicas | 1.Programas que benefician y fortalecen los planteles educativos públicos del municipio realizados 2.Programa de alfabetización implementado 3. Entrega de premios y reconocimientos realizada | Encuesta sobre la población en edad escolar o analfabeta que asiste a instituciones educativas |
| 15. Igualdad de género | Las mujeres de Oaxaca de Juárez se desarrollan en un entorno de igualdad y libres de violencias en razón de género | 1.Estrategia para una vida libre de violencia en razón de género implementada 2.Estrategias de políticas públicas para la igualdad de género implementadas 3.Estrategias para el desarrollo integral de las mujeres implementadas | Encuesta sobre la población femenina que percibe un entorno de igualdad |

| Programa/Proyecto | Objetivo Anual | Estrategias | Meta Anual 2023 |
|--------------------------------------|--|--|---|
| | | 4.Estrategias de transversalización de la perspectiva de género en el ámbito municipal implementadas | |
| 10. Por una buena salud | La población de Oaxaca de Juárez cuentan con opciones para prevenir y atender los problemas básicos de salud | 1.Servicios de atención integral médica y prehospitalaria por parte de servicios médicos municipales otorgados 2.Servicios de prevención para la salud mental implementados | Incremento de la población atendida |
| 17. Bienestar y Desarrollo Municipal | La población de Oaxaca de Juárez cuenta con políticas sociales que mejoran su desarrollo personal, familiar y social | 1.Acciones que contribuyan al desarrollo humano implementadas 2.Atención a grupos en situación de vulnerabilidad realizada 3.Acciones sociales para contribuir al bienestar de la población realizadas 4.Estrategias de apoyo a la niñez y juventud implementadas | Incremento de actividades para el mejoramiento del desarrollo personal, familiar y social |
| 18. Ciudad Educadora | La población de Oaxaca de Juárez cuenta con políticas públicas tendientes al desarrollo de valores cívicos, capacidades, conocimientos y prácticas que favorezcan la convivencia civilizada, las oportunidades de crecimiento, integración, inclusión y pertenencia a la comunidad | 1.Talleres de formación y capacitación sobre el modelo de ciudad educadora implementados 2.Acciones para una ciudadanía plena desarrolladas 3.Acciones para los proyectos de Ciudad Educadora desarrolladas | Incremento de actividades para el desarrollo de valores cívicos |
| 19. Municipio Verde | La administración municipal de Oaxaca de Juárez mejora la condición ambiental y el equilibrio ecológico en el municipio a través de acciones de protección, restauración, conservación y aprovechamiento sustentable de los ecosistemas urbanos | 1.Programa de conservación y ampliación de la cobertura arbórea implementado 2.Programa de conservación y ampliación de áreas verdes implementado 3.Regulación ambiental dictaminada 4.Capacitación en materia ambiental otorgada 5.Acciones para el rescate y conservación de recursos hídricos implementadas | Incremento en la mejora de la condición ambiental |
| 20. Por una Vida Digna Animal | Los animales en situación de calle dentro del territorio municipal son atendidos integralmente | 1.Programa de esterilización animal y vacunación realizado 2.Programa de fomento para una adopción responsable realizado 3.Programa de difusión del cuidado y no maltrato animal realizado 4.Campaña de difusión en medios digitales del municipio sobre animales extraviados efectuada | Incremento en la atención a animales en situación de calle |

| Programa/Proyecto | Objetivo Anual | Estrategias | Meta Anual 2023 |
|---|--|--|---|
| 21. Fortalecimiento de la Infraestructura Tecnológica y Gestión Governamental | La ciudadanía recibe mejor atención a partir del equipamiento computacional y mejora de la gestión gubernamental | 1.Capacidades de gestión institucionales del municipio fortalecidas 2.Equipamiento computacional en las dependencias y entidades municipales realizado | Encuesta sobre la atención y servicios a los usuarios |
| 22. Vigilancia, Seguimiento y Control de Obra Pública | La población del municipio se beneficia con la vigilancia y control de la obra pública que se lleva a cabo | 1.Gastos indirectos para la verificación y seguimiento correcto de las obras aplicados 2.Obra pública bajo el servicio de vigilancia, inspección y control realizada 3.Obra pública bajo el diseño de un sistema de aseguramiento de la calidad del ciclo de proyectos realizada | 100% de la obra pública con vigilancia participativa |
| 23. Infraestructura Urbana | La población se beneficia con la coordinación Intergubernamental para la planeación y ejecución de un proceso de urbanización ordenado | 1.Infraestructura urbana bajo un proceso de planeación ordenada realizada 2.Mejoramiento urbano sostenible ejecutado 3.Rehabilitación de infraestructura urbana realizada | Incremento de ciudadanos beneficiados con proyectos de urbanización ordenada |
| 24. Infraestructura para la Educación Básica | La población de educación básica cuenta con infraestructura mejorada en sus escuelas | 1.infraestructura educativa municipal mejorada 2.infraestructura educativa mejorada 3.Espacios educativos rehabilitados | Incremento de infraestructura para la educación básica mejorada |
| 25. Infraestructura para Saneamiento Básico | La población recibe servicios de drenaje sanitario o pluvial, alcantarillado y ordenación de aguas residuales | 1.Programa de infraestructura de alcantarillado, drenaje sanitario y pluvial mejorado 2.Programa de mejoramiento óptimo del sistema de alcantarillado, drenaje sanitario y pluvial ejecutado 3.Programa de rehabilitación de alcantarillado, drenaje sanitario y pluvial ejecutado | Incremento de la población con acceso al servicio de saneamiento básico |
| 26. Agua Potable para todos y todas | La ciudadanía mejora su acceso al agua potable | 1.Infraestructura para el suministro de agua potable construida 2.Red de agua potable construida 3.Sistema de agua potable rehabilitado | Incremento de la población con acceso al servicio de agua potable |
| 27. Infraestructura y Servicio de Alumbrado Público | La población del municipio recibe servicio de alumbrado público eficiente | 1.Alumbrado público eficiente para la seguridad ciudadana rehabilitado 2.Red de alumbrado público ampliada 3.Infraestructura de alumbrado público eficiente para la seguridad ciudadana construido | Encuesta ciudadana sobre la percepción de la eficiencia del alumbrado público |
| 28. Infraestructura de Desarrollo | La comunidad recibe Infraestructura | 1.Infraestructura para el desarrollo comunitario mejorada | Encuesta ciudadana sobre la |

| Programa/Proyecto | Objetivo Anual | Estrategias | Meta Anual 2023 |
|---|---|---|--|
| Comunitario | comunitaria mejorada | 2. Restauración de edificaciones de patrimonio histórico, artístico y cultural realizada | Infraestructura de desarrollo comunitario |
| 29. Respeto e Impulso a Pueblos Indígenas | Población indígena hablante de lengua originaria participa en acciones y estrategias para el reconocimiento, protección, impulso, recate, fortalecimiento y desarrollo de su lengua | 1. Preservación y desarrollo de las lenguas indígenas con presencia en el territorio municipal 2. Derechos lingüísticos de los pueblos indígenas difundidos 3. Cultura de los pueblos indígenas promovida 4. Infraestructura de servicios básicos de los pueblos indígenas construida y ampliada | Incremento en la atención a la población hablante de lengua originaria |
| 30. Sistema de Jubilación y Pensión Eficiente | Las personas jubiladas y pensionadas, reciben de manera oportuna su jubilación o pensión | 1. Sistema de jubilación y pensión eficiente 2. Otorgamiento de pagos de marcha y préstamos a corto plazo realizado | 100% de atención a las solicitudes presentadas |
| 31. Gobierno Transparente | La población se beneficia con la publicación de obligaciones de transparencia en la Plataforma Nacional de Transparencia (PNT). | 1. Normatividad en materia de Transparencia fortalecida 2. Acceso fácil y oportuno a la información pública realizada | 100% de cumplimiento en las obligaciones de transparencia |

ANEXO 5.7
PROGRAMAS VINCULADOS CON PERSPECTIVA
DE GÉNERO

SOLO PARA CONSULTA



| Nombre del Programa | Ejes Transversales considerados en el Plan Municipal de Desarrollo Oaxaca de Juárez 2022-2024 | |
|---|---|--|
| | Niñas, niños y adolescentes | Gobierno municipal con perspectiva de género |
| 1. Por una Economía Próspera | X | X |
| 2. Municipio Turístico | | X |
| 3. Mercados Públicos Sostenibles | | X |
| 4. Gobierno Participativo | X | X |
| 5. Derechos Humanos Efectivos | X | X |
| 6. Planeación municipal y zona metropolitana | | X |
| 7. Gobierno Honrado | | X |
| 8. Gobierno innovador y tecnológico | | X |
| 9. Finanzas públicas sanas | | X |
| 10. Municipio seguro | X | X |
| 11. Prevención de desastres | X | X |
| 12. Infraestructura y equipamiento urbano | | X |
| 13. Identidad cultural | X | X |
| 14. Educación para todas y todos | X | X |
| 15. Igualdad de género | X | X |
| 16. Por una buena salud | X | X |
| 17. Bienestar y Desarrollo Municipal | X | X |
| 18. Ciudad Educadora | X | X |
| 19. Municipio Verde | X | X |
| 20. Por una Vida Digna Animal | X | X |
| 21. Fortalecimiento de la Infraestructura Tecnológica y Gestión Gubernamental | | X |
| 22. Vigilancia, Seguimiento y Control de Obra Pública | | X |
| 23. Infraestructura Urbana | X | X |
| 24. Infraestructura para la Educación Básica | X | X |
| 25. Infraestructura para Saneamiento Básico | X | X |
| 26. Agua Potable para todas y todos | X | X |
| 27. Infraestructura y Servicio de Alumbrado Público | X | X |
| 28. Infraestructura de Desarrollo Comunitario | X | X |
| 29. Respeto e Impulso a Pueblos Indígenas | X | X |
| 30. Sistema de Jubilación y Pensión Eficiente | | X |
| 31. Gobierno Transparente | X | X |



ANEXO 6
DISTRIBUCIÓN DEL PRESUPUESTO EN LOS
OBJETIVOS DE DESARROLLO SOSTENIBLE
PARA EL CUMPLIMIENTO DE LA AGENDA 2030
DE LA ORGANIZACIÓN DE LAS NACIONES
UNIDAS

SOLO PARA CONSULTA



ANEXO 6

DISTRIBUCIÓN DEL PRESUPUESTO EN LOS OBJETIVOS DE DESARROLLO SOSTENIBLE PARA EL CUMPLIMIENTO DE LA AGENDA 2030 DE LA ORGANIZACIÓN DE LAS NACIONES UNIDAS

| NÚM. ODS | OBJETIVO DE DESARROLLO SOSTENIBLE (ODS) | IMPORTE |
|----------|---|---------------------------|
| 3 | Salud y bienestar | \$82,210,941.83 |
| 4 | Educación de calidad | \$10,240,218.34 |
| 5 | Igualdad de género | \$12,874,322.92 |
| 8 | Trabajo decente y crecimiento económico | \$22,261,939.76 |
| 11 | Ciudades y comunidades sostenibles | \$717,605,870.15 |
| 13 | Acción por el clima | \$7,284,218.25 |
| 16 | Paz, justicia e instituciones sólidas | \$710,989,530.27 |
| | TOTAL | \$1,563,467,041.52 |

SOLO PARA CONSULTA



SOLO PARA CONSULTA

ESTUDIO ACTUARIAL



Saltillo, Coahuila, a 25 de noviembre de 2022

Mtra. Isabel Cristina Montalvo Cabrera

Directora

**Dirección de Pensiones del H. Ayuntamiento de la Cd. De Oaxaca de Juárez
Oaxaca de Juárez, Oax.**

Estimada Mtra. Montalvo:

Presentamos los resultados de la Valuación Actuarial del Sistema de Pensiones y Prestaciones Contingentes de la Dirección de Pensiones del H. Ayuntamiento de la ciudad de Oaxaca de Juárez con corte al 31 de diciembre de 2021. Los resultados se obtuvieron considerando los "Términos de referencia para la Valuación Actuarial emitidos por la Organización Nacional de Instituciones Estatales de Seguridad Social".

En la presente evaluación se utilizaron dos metodologías de financiamiento, la "Prima Media General" así como las "Primas Óptimas de Liquidez".

El contenido de este reporte es el siguiente:

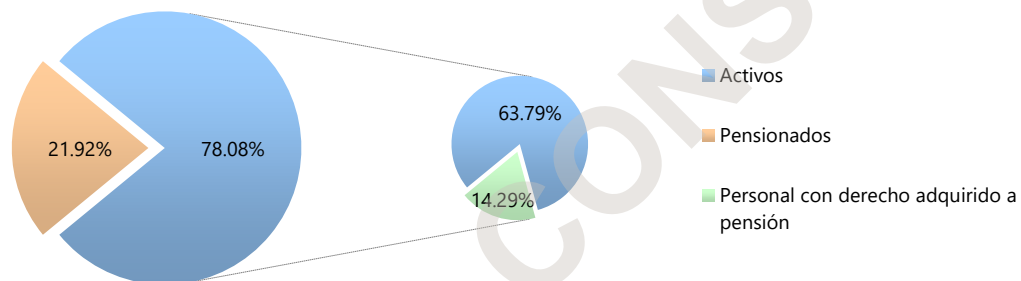
- I. Resumen Ejecutivo de Resultados
- II. Antecedentes
- III. Características de las Prestaciones Evaluadas
- IV. Objetivos del Estudio Actuarial
- V. Reservas
- VI. Descripción de los Métodos de Financiamiento
 - Prima Media General
 - Primas Óptimas de Liquidez
- VII. Hipótesis Actuariales
- VIII. Resultados de la Valuación Actuarial
 - i. Datos y Promedios Generales
 - ii. Gráficas de Distribución de Edades, Antigüedades y Sueldos Promedio
 - iii. Proyección Demográfica de Activos y Pensionados
 - iv. Jubilaciones Esperadas Aritméticas
 - v. Jubilaciones Esperadas Actuariales
 - vi. Valor Presente de las Obligaciones (Prima Media General) y Balances Actuariales
 - vii. Primas Óptimas de Liquidez
 - viii. Aportaciones Extraordinarias
 - ix. Formato 8 de la Ley de Disciplina Financiera
- IX. Comentarios Generales y Recomendaciones



I. RESUMEN EJECUTIVO DE RESULTADOS

a) Población Afiliada

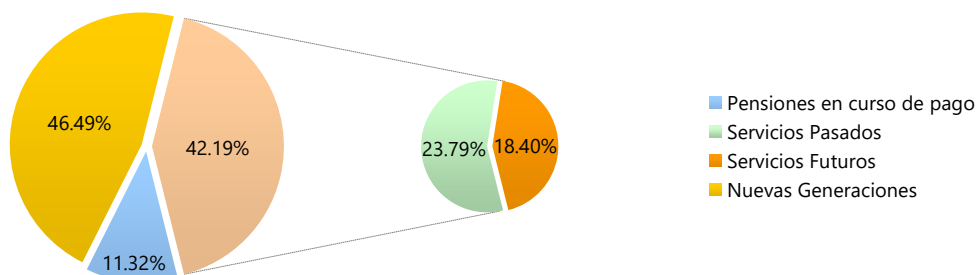
| Concepto | Activos | Pensionados |
|---|----------------|---------------|
| Número de Afiliados | 2,715 | 762 |
| Nómina promedio | 6,395.23 | 8,775.51 |
| Nómina anual | 208,356,624.72 | 80,243,294.12 |
| Personal con derecho adquirido a pensión | 497 | - |
| Proporción de la nómina promedio de pensionados | | 137.22% |
| Proporción de la nómina anual de pensionados | | 38.51% |



b) Monto de la Reserva: \$ 1,064,456.84

c) Valor Presente de las Obligaciones

| Concepto | Escenario 2.00% | Escenario 3.00% |
|----------------------------|--------------------------|-------------------------|
| Pensiones en curso de pago | 1,138,986,160.37 | 1,031,177,612.17 |
| Generación Actual | | |
| Servicios Pasados | 2,393,262,712.31 | 1,975,259,677.52 |
| Servicios Futuros | 1,851,406,352.88 | 1,374,904,531.77 |
| Servicios Totales | 4,244,669,065.19 | 3,350,164,209.29 |
| Nuevas Generaciones | 4,676,630,394.33 | 2,359,985,702.80 |
| Total | 10,060,285,619.90 | 6,741,327,524.26 |





d) Valor Presente de Sueldos Futuros

| Personal | Escenario 2.00% | Escenario 3.00% |
|---------------------|-------------------------|-------------------------|
| Generación Actual | 2,350,331,274.19 | 2,159,933,405.40 |
| Nuevas Generaciones | 7,117,491,913.22 | 4,690,641,221.09 |
| Total | 9,467,823,187.41 | 6,850,574,626.49 |

e) Valor Presente de Aportaciones Futuras

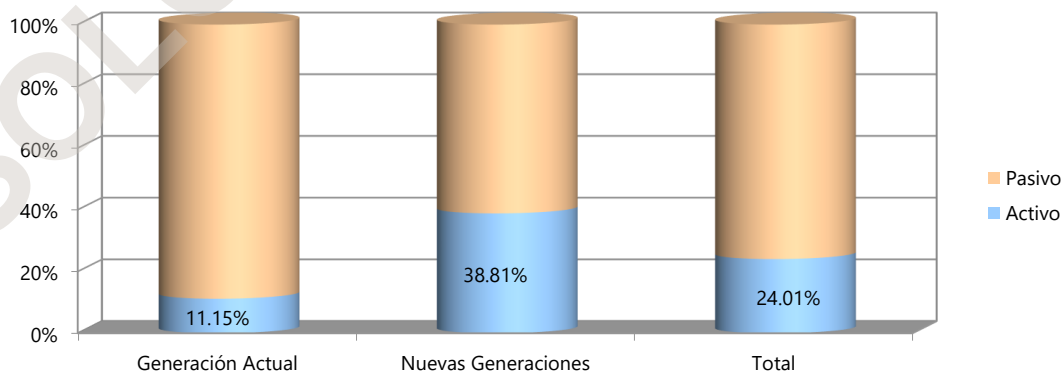
| Personal | Escenario 2.00% | Escenario 3.00% |
|---------------------------------|-------------------------|-------------------------|
| Activos | | |
| i) Generación Actual | 599,334,474.92 | 550,783,018.38 |
| ii) Nuevas Generaciones | 1,814,960,437.87 | 1,196,113,511.38 |
| Pensionados | | |
| i) En curso de pago | 0.00 | 0.00 |
| ii) De la generación actual | 0.00 | 0.00 |
| iii) De las nuevas generaciones | 0.00 | 0.00 |
| Total | 2,414,294,912.79 | 1,746,896,529.76 |

f) Déficit / Superávit Actuarial

| Personal | Escenario 2.00% | Escenario 3.00% |
|---------------------|---------------------------|---------------------------|
| Generación Actual | (4,783,256,293.80) | (3,829,494,346.25) |
| Nuevas Generaciones | (2,861,669,956.46) | (1,163,872,191.42) |
| Total | (7,644,926,250.27) | (4,993,366,537.67) |

g) Situación Financiera - Activos vs Pasivos

| Personal | Escenario 2.00% | Escenario 3.00% |
|---------------------|-----------------|-----------------|
| Generación Actual | 11.15% | 12.60% |
| Nuevas Generaciones | 38.81% | 50.68% |
| Total | 24.01% | 25.93% |





h) Período de Suficiencia

| Escenario | Año de Descapitalización |
|-----------------|--------------------------|
| Escenario 2.00% | 2022 |
| Escenario 3.00% | 2022 |

i) Cotizaciones recomendadas como porcentaje de la nómina de cotización de acuerdo a la metodología de Prima Media General

| Personal | Escenario 2.00% | Escenario 3.00% |
|---|-----------------|-----------------|
| Generación Actual (Activos y Pensionados) | 229.01% | 202.80% |
| Nuevas Generaciones | 65.71% | 50.31% |
| Total | 106.25% | 98.39% |

j) Cotizaciones recomendadas como porcentaje de la nómina de cotización de acuerdo a la metodología de Primas Óptimas de Liquidez


| Escenario Financiero | Prima | Período |
|----------------------|---------|-----------|
| Escenario 2.00% | 101.88% | 2022-2122 |
| Escenario 3.00% | 96.65% | 2022-2122 |

k) Cotizaciones recomendadas como porcentaje de la nómina de cotización de acuerdo a la metodología de Primas Óptimas de Liquidez Escalonadas

| Escenario Financiero | Prima | Período |
|----------------------|---------------|-----------|
| Escenario 2.00% | 46.00% | 2022 |
| | Δ6.50% | 2023-2031 |
| | 107.92% | 2032-2122 |
| Escenario 3.00% | 46.00% | 2022 |
| | Δ6.50% | 2023-2031 |
| | 104.51% | 2032-2122 |

Δ Representa el porcentaje de incremento anual durante el período señalado

l) Flujo esperado de Egresos, Aportaciones y Costos Fiscales



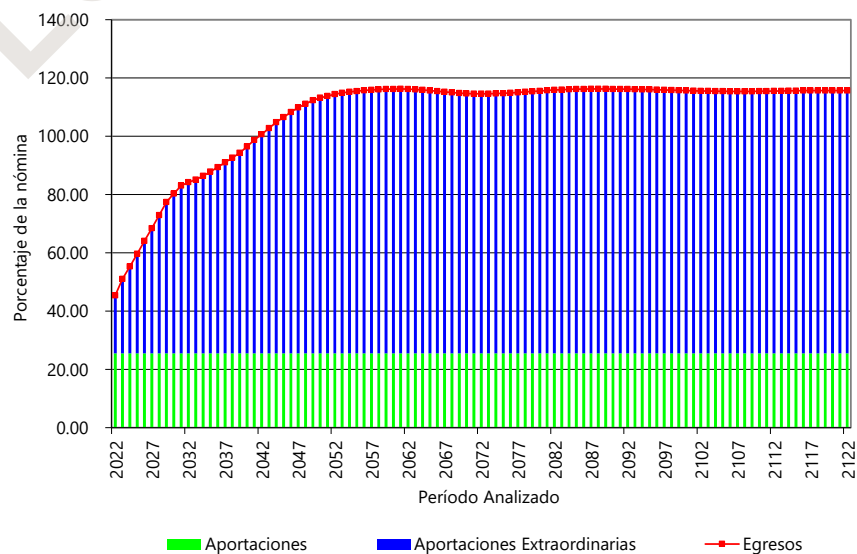
Municipio de Oaxaca de Juárez


Comportamiento esperado de egresos, aportaciones y aportaciones adicionales

Total

Tasa de rendimiento del 2.00%
(Millones de pesos de 2021)

| Año | Egresos | Aportaciones | Aportaciones Extraordinarias |
|------|---------|--------------|------------------------------|
| 2022 | 95.47 | 53.66 | 40.73 |
| 2023 | 107.01 | 53.51 | 53.50 |
| 2024 | 115.74 | 53.34 | 62.40 |
| 2025 | 124.71 | 53.29 | 71.42 |
| 2026 | 133.77 | 53.25 | 80.52 |
| 2027 | 142.78 | 53.23 | 89.55 |
| 2028 | 152.10 | 53.22 | 98.88 |
| 2029 | 161.58 | 53.24 | 108.34 |
| 2030 | 167.70 | 53.28 | 114.42 |
| 2031 | 173.86 | 53.38 | 120.48 |
| 2032 | 176.65 | 53.50 | 123.15 |
| 2033 | 179.08 | 53.65 | 125.43 |
| 2034 | 182.13 | 53.78 | 128.35 |
| 2035 | 185.64 | 53.89 | 131.75 |
| 2040 | 204.31 | 54.01 | 150.30 |
| 2045 | 224.96 | 53.84 | 171.13 |
| 2050 | 238.16 | 53.64 | 184.52 |
| 2055 | 242.60 | 53.57 | 189.03 |
| 2060 | 243.86 | 53.52 | 190.35 |
| 2065 | 242.74 | 53.52 | 189.22 |
| 2070 | 240.81 | 53.55 | 187.25 |
| 2075 | 240.87 | 53.54 | 187.33 |
| 2080 | 242.41 | 53.49 | 188.92 |
| 2085 | 243.60 | 53.48 | 190.12 |
| 2090 | 243.86 | 53.51 | 190.35 |
| 2095 | 243.52 | 53.54 | 189.99 |
| 2100 | 242.86 | 53.54 | 189.32 |
| 2105 | 242.26 | 53.53 | 188.74 |
| 2110 | 242.25 | 53.51 | 188.73 |
| 2115 | 242.59 | 53.50 | 189.09 |
| 2120 | 242.78 | 53.51 | 189.27 |
| 2122 | 242.78 | 53.52 | 189.27 |





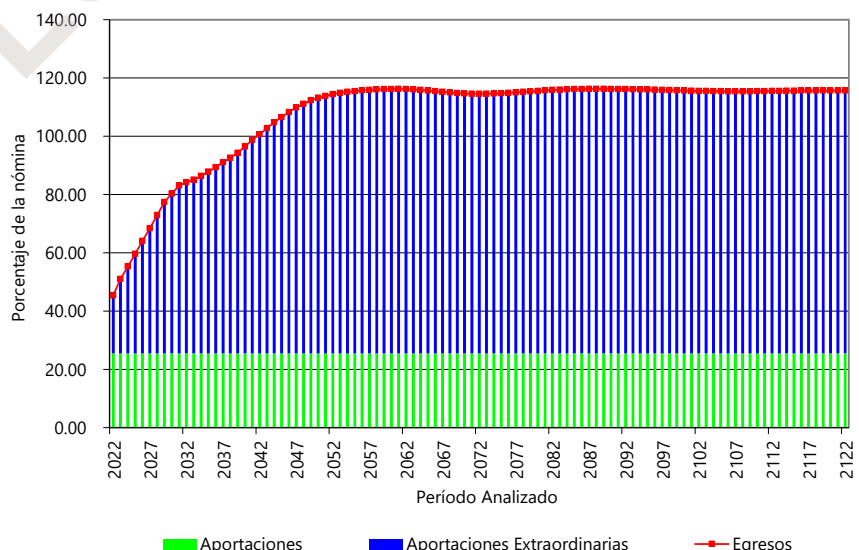
Municipio de Oaxaca de Juárez

Comportamiento esperado de egresos, aportaciones y aportaciones adicionales

Total

Tasa de rendimiento del 3.00%
(Millones de pesos de 2021)

| Año | Egresos | Aportaciones | Aportaciones Extraordinarias |
|------|---------|--------------|------------------------------|
| 2022 | 95.47 | 53.66 | 40.73 |
| 2023 | 107.01 | 53.51 | 53.50 |
| 2024 | 115.74 | 53.34 | 62.40 |
| 2025 | 124.71 | 53.29 | 71.42 |
| 2026 | 133.77 | 53.25 | 80.52 |
| 2027 | 142.78 | 53.23 | 89.55 |
| 2028 | 152.10 | 53.22 | 98.88 |
| 2029 | 161.58 | 53.24 | 108.34 |
| 2030 | 167.70 | 53.28 | 114.42 |
| 2031 | 173.86 | 53.38 | 120.48 |
| 2032 | 176.65 | 53.50 | 123.15 |
| 2033 | 179.08 | 53.65 | 125.43 |
| 2034 | 182.13 | 53.78 | 128.35 |
| 2035 | 185.64 | 53.89 | 131.75 |
| 2040 | 204.31 | 54.01 | 150.30 |
| 2045 | 224.96 | 53.84 | 171.13 |
| 2050 | 238.16 | 53.64 | 184.52 |
| 2055 | 242.60 | 53.57 | 189.03 |
| 2060 | 243.86 | 53.52 | 190.35 |
| 2065 | 242.74 | 53.52 | 189.22 |
| 2070 | 240.81 | 53.55 | 187.25 |
| 2075 | 240.87 | 53.54 | 187.33 |
| 2080 | 242.41 | 53.49 | 188.92 |
| 2085 | 243.60 | 53.48 | 190.12 |
| 2090 | 243.86 | 53.51 | 190.35 |
| 2095 | 243.52 | 53.54 | 189.99 |
| 2100 | 242.86 | 53.54 | 189.32 |
| 2105 | 242.26 | 53.53 | 188.74 |
| 2110 | 242.25 | 53.51 | 188.73 |
| 2115 | 242.59 | 53.50 | 189.09 |
| 2120 | 242.78 | 53.51 | 189.27 |
| 2122 | 242.78 | 53.52 | 189.27 |



II. ANTECEDENTES

Debido a que las prestaciones económicas que otorga la ley, dependen de alguna contingencia, es necesario utilizar técnicas actuariales que por medio de hipótesis de muerte, invalidez, y rotación, así como de rendimientos bancarios, incrementos salariales, etc., nos permitan encontrar los ingresos, egresos y saldos del fondo de Prestaciones Económicas, durante los próximos 100 años (170 años para pasivos contingentes), de la manera más aproximada posible.

El cálculo actuarial es la única técnica que determina el costo actual y futuro de las obligaciones del área de prestaciones económicas, proporcionando una amplia información que deberá considerarse como fundamental para definir el rumbo del Esquema de Seguridad Social, de la manera más aproximada posible.

La situación del área de prestaciones económicas, no se refleja en los estados financieros, pues actualmente estos no determinan el valor de los derechos adquiridos de sus afiliados, ni en qué momentos serán exigibles.

Además de lo anterior, la necesidad del Estudio Actuarial es una de las principales conclusiones de los Congresos Nacionales de Instituciones de Seguridad Social, pues sirven de base tanto para determinar el rumbo de los sistemas de pensiones como para la toma de decisiones cotidianas.

III. CARACTERÍSTICAS DE LAS PRESTACIONES EVALUADAS

Ley Municipio (LM): Ley de pensiones para los trabajadores al servicio del Ayuntamiento del Municipio de Oaxaca de Juárez.

Ley del Estado (LE): Ley del Instituto de Seguridad y Servicios Sociales de los Trabajadores del Estado.

Ley Federal del Trabajo (LFT): Ley Federal del Trabajo.

Generales

Salario Pensionable : Sueldo base, es decir el consignado en el presupuesto.

Para efectos de jubilación será el salario tabulado correspondiente a la categoría siguiente del escalafón, en caso de encontrarse en el último se incrementará un 10%



al momento de decretar su jubilación.

Además, recibe las prestaciones de quinquenio, canasta básica, vida cara, previsión social múltiple, canasta navideña y compensación de primavera.

Salario de Cotización : Sueldo base presupuestal.
(Arts. 10 y 13 LM)
Nómina de Referencia : Para efectos de este estudio se considerará a la nómina de referencia al sueldo de cotización, la cual se utilizará como base en las gráficas de este documento.

Incremento a pensiones: : Para efectos de este estudio el incremento a las prestaciones de pensionados se otorgará al mismo tiempo y en la misma proporción en que le sean incrementadas al trabajador activo.

Nota: En los últimos 2 años el municipio absorbe los incrementos de los pensionados. El incremento es acordado con La Junta Directiva de Pensiones y es menor al incremento de activos.

Aguinaldo: : 75 días de salario tabular o pensión.
En el último año el municipio absorbió el aguinaldo de los pensionados.

Prestaciones adicionales al sueldo base para el personal activo y pensionado (Aplica: Jubilado/ Pensionado por Vejez e Invalidez)

Canasta Básica, Vida Cara, Previsión Múltiple:

De acuerdo a la categoría estipulado en el tabulador y una vez otorgado no sufre incremento.

Quinquenios:

Se paga mensualmente 5% del monto del sueldo tabular por quinquenio.

Canasta Navideña

Jubilados y pensionados por vejez titulares \$95.00 (2021)

Compensación de Primavera

16 días de la pensión base.



Cuotas y Aportaciones (Arts. 10 y 13 LM – cambio en convenio 2020)

| | Activos |
|------------------------------|---------|
| Trabajador (Cuota) | 9.50% |
| H. Ayuntamiento (Aportación) | 16.00% |
| Total | 25.50% |

Pensiones

Pensión por Jubilación (Arts. 32, 37 y 45 LM)

- Requisito** : Contar con 25 años de servicio en caso de las mujeres y 29 años de servicio los hombres.
- Monto** : 100% del sueldo pensionable.
- Plazo** : Vitalicia con transmisión a beneficiarios al 100% de la pensión original.

Pensión por Vejez (Arts. 33 -36, 37 y 45 LM – *Tablas: usos y costumbres*)

- Requisito** : Contar con al menos 15 años de servicio y 55 años de edad.
- Monto** : Un porcentaje del sueldo pensionable de acuerdo a la siguiente tabla:

| Antigüedad | Porcentaje | | Antigüedad | Porcentaje | |
|------------|------------|---------|----------------|------------|---------|
| | Hombres | Mujeres | | Hombres | Mujeres |
| 15 | 50% | 50% | 23 | 76% | 90% |
| 16 | 53% | 55% | 24 | 80% | 95% |
| 17 | 56% | 60% | 25 | 83% | 100% |
| 18 | 60% | 65% | 26 | 86% | 100% |
| 19 | 63% | 70% | 27 | 90% | 100% |
| 20 | 66% | 75% | 28 | 95% | 100% |
| 21 | 70% | 80% | 29 en adelante | 100% | 100% |
| 22 | 73% | 85% | | | |

- Plazo** : Vitalicia con transmisión a beneficiarios al 75% de la pensión original.
- Nota** : La pensión por vejez para el titular, en ningún caso podrá ser inferior al 50% del salario mínimo vigente en el año en que se otorgue, ni excederá del 100% del salario presupuestal.



Pensión por Invalidez por causas ajenas al trabajo (Arts. 39, 40, 41, 42 y 45 LM - Tablas: Usos y Costumbres)

Requisito : Invalidarse por causas ajenas al trabajo y contar con al menos 15 años de servicio.

Monto : Un porcentaje del sueldo pensionable conforme a la siguiente tabla:

| Antigüedad | Porcentaje | | Antigüedad | Porcentaje | |
|------------|------------|---------|----------------|------------|---------|
| | Hombres | Mujeres | | Hombres | Mujeres |
| 15 | 50% | 50% | 23 | 76% | 90% |
| 16 | 53% | 55% | 24 | 80% | 95% |
| 17 | 56% | 60% | 25 | 83% | 100% |
| 18 | 60% | 65% | 26 | 86% | 100% |
| 19 | 63% | 70% | 27 | 90% | 100% |
| 20 | 66% | 75% | 28 | 95% | 100% |
| 21 | 70% | 80% | 29 en adelante | 100% | 100% |
| 22 | 73% | 85% | | | |

Plazo : Vitalicia.

Pensión por muerte por causas ajenas al trabajo (Art. 43, 44 y 45 LM -Tablas de usos y costumbres)

Requisito : Fallecer como activo por causas ajenas al trabajo sin importar su antigüedad.

Monto : Un porcentaje del sueldo pensionable conforme a la siguiente tabla:

| Antigüedad | Porcentaje | | Antigüedad | Porcentaje | |
|------------|------------|---------|----------------|------------|---------|
| | Hombres | Mujeres | | Hombres | Mujeres |
| 0 – 14 | 25% | 25% | 22 | 73% | 85% |
| 15 | 50% | 50% | 23 | 76% | 90% |
| 16 | 53% | 55% | 24 | 80% | 95% |
| 17 | 56% | 60% | 25 | 83% | 100% |
| 18 | 60% | 65% | 26 | 86% | 100% |
| 19 | 63% | 70% | 27 | 90% | 100% |
| 20 | 66% | 75% | 28 | 95% | 100% |
| 21 | 70% | 80% | 29 en adelante | 100% | 100% |

Plazo : Vigencia de derechos.

Pensión por Inhabilitación por Causas de Riesgo de Trabajo (Arts. 29 – 37 LE- Usos y Costumbres)

Requisito : Inhabilitarse para causas de trabajo independientemente de la antigüedad.

Monto : Un porcentaje del sueldo pensionable conforme a la siguiente tabla:

| Antigüedad | Porcentaje | | Antigüedad | Porcentaje | |
|------------|------------|---------|----------------|------------|---------|
| | Hombres | Mujeres | | Hombres | Mujeres |
| 0 – 15 | 50% | 50% | 23 | 76% | 90% |
| 16 | 53% | 55% | 24 | 80% | 95% |
| 17 | 56% | 60% | 25 | 83% | 100% |
| 18 | 60% | 65% | 26 | 86% | 100% |
| 19 | 63% | 70% | 27 | 90% | 100% |
| 20 | 66% | 75% | 28 | 95% | 100% |
| 21 | 70% | 80% | 29 en adelante | 100% | 100% |
| 22 | 73% | 85% | | | |

Plazo : Vitalicia con transmisión a beneficiarios.

Pensión por Fallecimiento por Causas de Riesgo de Trabajo (Arts. 29 – 37 LE- - Usos y Costumbres)

Requisito : Fallecer por causas de trabajo independientemente de la antigüedad.

Monto : Un porcentaje del sueldo pensionable conforme a la siguiente tabla:

| Antigüedad | Porcentaje | | Antigüedad | Porcentaje | |
|------------|------------|---------|----------------|------------|---------|
| | Hombres | Mujeres | | Hombres | Mujeres |
| 0 – 14 | 25% | 25% | 22 | 73% | 85% |
| 15 | 50% | 50% | 23 | 76% | 90% |
| 16 | 53% | 55% | 24 | 80% | 95% |
| 17 | 56% | 60% | 25 | 83% | 100% |
| 18 | 60% | 65% | 26 | 86% | 100% |
| 19 | 63% | 70% | 27 | 90% | 100% |
| 20 | 66% | 75% | 28 | 95% | 100% |
| 21 | 70% | 80% | 29 en adelante | 100% | 100% |

Plazo : Vigencia de derechos.



Pagos Únicos

Gastos de Funeral al fallecimiento de un pensionista (Art. 46 LM)

Requisito : Fallecer siendo pensionista.

Monto : 2 meses de pensión.

Pago por fallecimiento de un pensionado por invalidez por causas ajenas al trabajo (Art. 45 LM)

Requisito : Fallecer siendo pensionado por invalidez por causas ajenas al trabajo.

Monto : 6 meses de la pensión que tenía el pensionado titular.

Indemnización Global (Art. 47 LM)

Requisito : El trabajador que sin tener derecho a pensión por vejez o invalidez se separe definitivamente del Ayuntamiento.

n : Se le otorgará una indemnización en la siguiente forma:

Antigüedad a la fecha de
separación (años)

| | |
|-----------------|--|
| 0 – 2 | Sus aportaciones al fondo. |
| 3 – 5 | Sus aportaciones al fondo, más 1 mes de salario. |
| 6 – 8 | Sus aportaciones al fondo, más 2 meses de salario. |
| 9 – 14 | Sus aportaciones al fondo, más 3 meses de salario. |
| 15 en adelante* | Sus aportaciones al fondo, más 3 meses de salario. |

*Prima de antigüedad (paga patrón). En términos del artículo 162 LFT

IV. OBJETIVO DEL ESTUDIO ACTUARIAL Y TRABAJOS REALIZADOS

Los principales objetivos del estudio son los siguientes:

1. Determinar los pasivos por servicios pasados y futuros generados por las prestaciones sujetas al suceso de alguna contingencia.
2. Estimar los déficit actuariales.

3. Proyectar los egresos esperados por los beneficios evaluados, anualmente durante los próximos 100 años.
4. Calcular las aportaciones, como porcentaje de la nómina base de cotización del personal activo, que requeriría el Dirección de Pensiones del Municipio para hacer frente a sus obligaciones, bajo diferentes métodos actuariales.

V. RESERVAS

Para efectos de este estudio se consideró una reserva de \$1'666,345.34

VI. DESCRIPCIÓN DE LOS MÉTODOS DE FINANCIAMIENTO

Prima Media General (PMG)

Para determinar la aportación del año al fondo o costo normal, se utilizó un método de financiamiento colectivo a grupo cerrado y a grupo abierto con el siguiente procedimiento esquemático:

1. Con base en las Hipótesis Actuariales demográficas, se proyectó el número de personas que tendrá derecho a una pensión.
2. Con base en la Hipótesis Actuarial de mortalidad se proyectó el número de pensionados que año con año sobreviven.
3. Tomando en cuenta las características del plan se proyectó, con base en el resultado del punto anterior, el monto de los egresos anuales que deberán ser cubiertos por el fondo por concepto de Pensiones.
4. Considerando la Hipótesis Actuarial del rendimiento del fondo, se calculó el valor presente de los egresos mencionados en el punto anterior. A este concepto se le denomina valor presente de obligaciones.
5. Tomando en cuenta las Hipótesis Actuariales demográficas y de incremento salarial, se proyectó la nómina anual entre la fecha de evaluación y la fecha de jubilación del último empleado que la solicitó.
6. Considerando la Hipótesis Actuarial del rendimiento del fondo, se calculó el valor presente de los sueldos proyectados según el punto anterior. A este concepto se le denomina valor presente de sueldos futuros.

7. El resultado de dividir la diferencia entre el valor presente de obligaciones y la reserva existente a la fecha de evaluación, entre el valor presente de sueldos futuros, indica qué porcentaje de los sueldos representan las obligaciones.
8. Tomando en cuenta que se cumple el efecto conjunto de las Hipótesis Actuariales implicadas en el cálculo, el porcentaje mencionado en el punto anterior se mantendrá constante durante los años futuros y se aplicará a la nómina en curso para determinar el monto de las aportaciones anuales al fondo o costo normal.

En el caso de grupo abierto, se consideró como fecha límite de ingreso al trabajo el año 100 y se supone que habrá egresos hasta por 170 años; período considerado para cálculo de valor presente actuarial.

Las ganancias o pérdidas Actuariales provocadas por desviaciones en las Hipótesis empleadas en el cálculo, se distribuyen uniformemente en los años futuros.

Primas Óptimas de Liquidez

El Método de las Primas Óptimas de Liquidez es un método que fue diseñado en nuestro despacho y consiste en determinar la menor o las menores primas expresadas en porcentaje de la nómina integrada del personal actualmente activo, que se estima garantice la liquidez perenne de las instituciones de seguridad social y que deberá ser igual para las actuales y futuras administraciones, evitando así caer en extremos, como la amortización anticipada de los pasivos contingentes o como el diferimiento de su pago.

Como ya se mencionó para determinar la Primas Óptimas de Liquidez, es necesario calcular para los próximos 100 años, las erogaciones anuales que efectuará el sistema de seguridad social evaluado por concepto de prestaciones y de gastos de administración. Este cálculo debe elaborarse bajo el sistema de grupo abierto, es decir, suponiendo que los trabajadores que por cualquier causa se separen de su trabajo, serán sustituidos por nuevos trabajadores. Así mismo podrá suponerse el ingreso de nuevos trabajadores como crecimiento demográfico de la institución.

Obviamente, se calcularán las erogaciones que hará el sistema por concepto de prestaciones y gastos de administración para con los trabajadores sustitutos y para con los sustitutos de los sustitutos, las cuales serán agregadas a las erogaciones generadas por el personal actualmente activo y personal actualmente pensionado.

Una vez encontrados los egresos futuros por cada una de las causas de pago, se inicia un proceso de aproximación, suponiendo un porcentaje de las nóminas de cada año

como aportación al fondo, mostrando así, tanto los egresos como los ingresos y los saldos futuros de la institución en porcentaje de dichas nóminas.

El proceso de aproximación concluirá cuando, en los años de madurez del sistema de seguridad social, se establezcan los saldos del fondo como porcentaje de la nómina integrada del personal actualmente activo. Se puede dar el caso de que, en determinado año, los egresos disminuyan con respecto de la nómina de activos, requiriéndose una prima escalonada decreciente.

Nota: El valor presente de los egresos esperados de un sistema de pensiones, si la Primas Óptimas de Liquidez se calculara a un plazo determinado, debe ser igual al valor presente de las obligaciones.

VII. HIPÓTESIS ACTUARIALES

A continuación, se muestran las hipótesis utilizadas en este estudio, considerando dos escenarios financieros:

- 1) Tasa real de rendimiento: 2.0 % anual compuesto.
- 2) Tasa real de rendimiento: 3.0 % anual compuesto.

Nota: La hipótesis de rotación se determinó en función de la edad, antigüedad y tipo de personal evaluado, la cual se aplica diferenciada para cada tipo de personal tomando como base la rotación del ISSSTE Federal.

La veracidad de los resultados del presente estudio actuarial dependerá del cumplimiento conjunto de las hipótesis utilizadas y de la calidad de la información que nos fue proporcionada.

Las hipótesis demográficas y biométricas se muestran a continuación.

Hipótesis

| Biométricas | | | | | | | | | | | | Financieras | | | | | |
|-------------|---------------|----------|-----------|-----------|-----------|----------|----------|--------------|------------------|---------|-----------|-------------|-------------------------|--------|-------------|-------------|---------|
| Edad | Fallecimiento | | | | | Hijos | | Probabilidad | Edad Correlativa | | Tasa inc. | | Tasa de inc. al salario | | | | |
| | Hombres | Mujeres | Jubilados | Inválidos | Invalidez | Rotación | Promedio | de Casado | Hombres | Mujeres | Año | Poblacional | Año | Mínimo | Con Carrera | Sin Carrera | Tabular |
| 15 | 0.000333 | 0.000150 | 0.000242 | 0.004391 | 0.000011 | 0.076400 | 0.001510 | 0.033398 | 15 | 15 | 2022 | 0.000000 | 2022 | 16.00 | 1.00 | 0.00 | 0.00 |
| 16 | 0.000357 | 0.000150 | 0.000253 | 0.004980 | 0.000013 | 0.072170 | 0.002420 | 0.120786 | 16 | 15 | 2023 | 0.168835 | 2023 | 16.00 | 1.00 | 0.00 | 0.00 |
| 17 | 0.000380 | 0.000160 | 0.000270 | 0.005617 | 0.000015 | 0.068110 | 0.003780 | 0.208176 | 17 | 15 | 2024 | 0.155187 | 2024 | 16.00 | 1.00 | 0.00 | 0.00 |
| 18 | 0.000411 | 0.000170 | 0.000290 | 0.006303 | 0.000018 | 0.064210 | 0.005140 | 0.295565 | 18 | 16 | 2025 | 0.141007 | 2025 | 0.00 | 1.00 | 0.00 | 0.00 |
| 19 | 0.000484 | 0.000180 | 0.000315 | 0.007037 | 0.000022 | 0.060400 | 0.015110 | 0.382955 | 19 | 17 | 2026 | 0.126448 | 2026 | 0.00 | 1.00 | 0.00 | 0.00 |
| 20 | 0.000488 | 0.000190 | 0.000339 | 0.007818 | 0.000026 | 0.056850 | 0.028250 | 0.470345 | 20 | 17 | 2027 | 0.111402 | 2027 | 0.00 | 1.00 | 0.00 | 0.00 |
| 21 | 0.000535 | 0.000210 | 0.000372 | 0.008646 | 0.000030 | 0.053570 | 0.049700 | 0.500310 | 21 | 18 | 2028 | 0.096123 | 2028 | 0.00 | 1.00 | 0.00 | 0.00 |
| 22 | 0.000589 | 0.000220 | 0.000405 | 0.009518 | 0.000036 | 0.050360 | 0.074330 | 0.530274 | 22 | 19 | 2029 | 0.080865 | 2029 | 0.00 | 1.00 | 0.00 | 0.00 |
| 23 | 0.000643 | 0.000240 | 0.000442 | 0.010432 | 0.000041 | 0.046990 | 0.114130 | 0.560239 | 23 | 20 | 2030 | 0.064098 | 2030 | 0.00 | 1.00 | 0.00 | 0.00 |
| 24 | 0.000698 | 0.000250 | 0.000474 | 0.011387 | 0.000048 | 0.044750 | 0.172830 | 0.590203 | 24 | 21 | 2031 | 0.046334 | 2031 | 0.00 | 1.00 | 0.00 | 0.00 |
| 25 | 0.000752 | 0.000260 | 0.000506 | 0.012379 | 0.000056 | 0.042150 | 0.229400 | 0.620168 | 25 | 22 | 2032 | 0.024342 | 2032 | 0.00 | 1.00 | 0.00 | 0.00 |
| 26 | 0.000822 | 0.000270 | 0.000546 | 0.013404 | 0.000065 | 0.039720 | 0.314080 | 0.650133 | 26 | 23 | 2033 | 0.000000 | 2033 | 0.00 | 1.00 | 0.00 | 0.00 |
| 27 | 0.000884 | 0.000280 | 0.000582 | 0.014458 | 0.000074 | 0.037470 | 0.402380 | 0.680098 | 27 | 24 | 2034 | 0.000000 | 2034 | 0.00 | 1.00 | 0.00 | 0.00 |
| 28 | 0.000953 | 0.000300 | 0.000627 | 0.015538 | 0.000086 | 0.035390 | 0.516660 | 0.710063 | 28 | 25 | 2035 | 0.000000 | 2035 | 0.00 | 1.00 | 0.00 | 0.00 |
| 29 | 0.001023 | 0.000310 | 0.000667 | 0.016637 | 0.000099 | 0.033410 | 0.634650 | 0.740027 | 29 | 26 | 2036 | 0.000000 | 2036 | 0.00 | 1.00 | 0.00 | 0.00 |
| 30 | 0.001093 | 0.000330 | 0.000711 | 0.017752 | 0.000112 | 0.031490 | 0.748940 | 0.769992 | 30 | 27 | 2037 | 0.000000 | 2037 | 0.00 | 1.00 | 0.00 | 0.00 |
| 31 | 0.001170 | 0.000350 | 0.000760 | 0.018876 | 0.000128 | 0.029760 | 0.902280 | 0.774816 | 31 | 28 | 2038 | 0.000000 | 2038 | 0.00 | 1.00 | 0.00 | 0.00 |
| 32 | 0.001248 | 0.000380 | 0.000814 | 0.020004 | 0.000147 | 0.028130 | 1.061050 | 0.779640 | 32 | 29 | 2039 | 0.000000 | 2039 | 0.00 | 1.00 | 0.00 | 0.00 |
| 33 | 0.001333 | 0.000410 | 0.000872 | 0.021129 | 0.000167 | 0.026650 | 1.220050 | 0.784464 | 33 | 30 | 2040 | 0.000000 | 2040 | 0.00 | 1.00 | 0.00 | 0.00 |
| 34 | 0.001418 | 0.000440 | 0.000929 | 0.022246 | 0.000190 | 0.025280 | 1.386760 | 0.789288 | 34 | 31 | 2041 | 0.000000 | 2041 | 0.00 | 1.00 | 0.00 | 0.00 |
| 35 | 0.001504 | 0.000480 | 0.000992 | 0.023348 | 0.000216 | 0.023880 | 1.523410 | 0.794112 | 35 | 32 | 2042 | 0.000000 | 2042 | 0.00 | 1.00 | 0.00 | 0.00 |
| 36 | 0.001597 | 0.000530 | 0.001063 | 0.024430 | 0.000244 | 0.022580 | 1.680670 | 0.798936 | 36 | 33 | 2043 | 0.000000 | 2043 | 0.00 | 1.00 | 0.00 | 0.00 |
| 37 | 0.001697 | 0.000600 | 0.001149 | 0.025486 | 0.000276 | 0.021460 | 1.788540 | 0.803761 | 37 | 34 | 2044 | 0.000000 | 2044 | 0.00 | 1.00 | 0.00 | 0.00 |
| 38 | 0.001798 | 0.000670 | 0.001234 | 0.026511 | 0.000311 | 0.020330 | 1.899880 | 0.808585 | 38 | 35 | 2045 | 0.000000 | 2045 | 0.00 | 1.00 | 0.00 | 0.00 |
| 39 | 0.001907 | 0.000750 | 0.001328 | 0.027501 | 0.000351 | 0.019300 | 1.971710 | 0.813409 | 39 | 36 | 2046 | 0.000000 | 2046 | 0.00 | 1.00 | 0.00 | 0.00 |
| 40 | 0.002023 | 0.000850 | 0.001436 | 0.028452 | 0.000395 | 0.018340 | 2.061370 | 0.818974 | 40 | 37 | 2047 | 0.000000 | 2047 | 0.00 | 1.00 | 0.00 | 0.00 |
| 41 | 0.002139 | 0.000950 | 0.001545 | 0.029360 | 0.000443 | 0.017400 | 2.046490 | 0.818233 | 41 | 38 | 2048 | 0.000000 | 2048 | 0.00 | 1.00 | 0.00 | 0.00 |
| 42 | 0.002271 | 0.001070 | 0.001670 | 0.030223 | 0.000498 | 0.016520 | 2.006460 | 0.817490 | 42 | 39 | 2049 | 0.000000 | 2049 | 0.00 | 1.00 | 0.00 | 0.00 |
| 43 | 0.002410 | 0.001190 | 0.001800 | 0.031039 | 0.000557 | 0.015750 | 1.959930 | 0.816748 | 43 | 40 | 2050 | 0.000000 | 2050 | 0.00 | 1.00 | 0.00 | 0.00 |
| 44 | 0.002558 | 0.001340 | 0.001949 | 0.031808 | 0.000623 | 0.014960 | 1.904860 | 0.816006 | 44 | 41 | 2051 | 0.000000 | 2051 | 0.00 | 1.00 | 0.00 | 0.00 |
| 45 | 0.002720 | 0.001490 | 0.002759 | 0.032529 | 0.000696 | 0.014190 | 1.847760 | 0.815264 | 45 | 42 | 2052 | 0.000000 | 2052 | 0.00 | 1.00 | 0.00 | 0.00 |
| 46 | 0.002899 | 0.001660 | 0.003022 | 0.033204 | 0.000777 | 0.013570 | 1.782800 | 0.814522 | 46 | 43 | 2053 | 0.000000 | 2053 | 0.00 | 1.00 | 0.00 | 0.00 |
| 47 | 0.003092 | 0.001850 | 0.003311 | 0.033835 | 0.000866 | 0.012890 | 1.708090 | 0.813779 | 47 | 44 | 2054 | 0.000000 | 2054 | 0.00 | 1.00 | 0.00 | 0.00 |
| 48 | 0.003302 | 0.002060 | 0.003628 | 0.034422 | 0.000964 | 0.012290 | 1.642300 | 0.813038 | 48 | 45 | 2055 | 0.000000 | 2055 | 0.00 | 1.00 | 0.00 | 0.00 |
| 49 | 0.003534 | 0.002290 | 0.003975 | 0.034971 | 0.001072 | 0.011770 | 1.558530 | 0.812295 | 49 | 46 | 2056 | 0.000000 | 2056 | 0.00 | 1.00 | 0.00 | 0.00 |
| 50 | 0.003790 | 0.002540 | 0.004355 | 0.035485 | 0.001191 | 0.011160 | 1.478240 | 0.811553 | 50 | 47 | 2057 | 0.000000 | 2057 | 0.00 | 1.00 | 0.00 | 0.00 |
| 51 | 0.004069 | 0.002810 | 0.004772 | 0.035968 | 0.001321 | 0.010740 | 1.353830 | 0.810811 | 51 | 48 | 2058 | 0.000000 | 2058 | 0.00 | 1.00 | 0.00 | 0.00 |
| 52 | 0.004379 | 0.003100 | 0.005229 | 0.036426 | 0.001465 | 0.010210 | 1.243620 | 0.800977 | 52 | 49 | 2059 | 0.000000 | 2059 | 0.00 | 1.00 | 0.00 | 0.00 |
| 53 | 0.004720 | 0.003430 | 0.005730 | 0.036864 | 0.001623 | 0.009780 | 1.141350 | 0.791144 | 53 | 50 | 2060 | 0.000000 | 2060 | 0.00 | 1.00 | 0.00 | 0.00 |
| 54 | 0.005100 | 0.003780 | 0.006280 | 0.037289 | 0.001796 | 0.009340 | 1.023280 | 0.781310 | 54 | 51 | 2061 | 0.000000 | 2061 | 0.00 | 1.00 | 0.00 | 0.00 |
| 55 | 0.005518 | 0.004170 | 0.006882 | 0.037707 | 0.001985 | 0.008910 | 0.913080 | 0.771477 | 55 | 52 | 2062 | 0.000000 | 2062 | 0.00 | 1.00 | 0.00 | 0.00 |
| 56 | 0.005983 | 0.004590 | 0.007541 | 0.038125 | 0.002191 | 0.008600 | 0.806800 | 0.761643 | 56 | 53 | 2063 | 0.000000 | 2063 | 0.00 | 1.00 | 0.00 | 0.00 |
| 57 | 0.006502 | 0.005050 | 0.008265 | 0.038551 | 0.002418 | 0.008300 | 0.748480 | 0.751809 | 57 | 54 | 2064 | 0.000000 | 2064 | 0.00 | 1.00 | 0.00 | 0.00 |
| 58 | 0.007068 | 0.005550 | 0.009057 | 0.038992 | 0.002666 | 0.007950 | 0.676950 | 0.741975 | 58 | 55 | 2065 | 0.000000 | 2065 | 0.00 | 1.00 | 0.00 | 0.00 |
| 59 | 0.007704 | 0.006100 | 0.009925 | 0.039457 | 0.002937 | 0.007640 | 0.617880 | 0.732141 | 59 | 56 | 2066 | 0.000000 | 2066 | 0.00 | 1.00 | 0.00 | 0.00 |
| 60 | 0.008409 | 0.006720 | 0.010876 | 0.039955 | 0.003233 | 0.007320 | 0.551790 | 0.722309 | 60 | 57 | 2067 | 0.000000 | 2067 | 0.00 | 1.00 | 0.00 | 0.00 |



VIII. RESULTADOS DE LA VALUACIÓN ACTUARIAL

Los resultados de la valuación actuarial fueron obtenidos proyectando los datos de cada uno de los trabajadores y pensionados, de acuerdo con las prestaciones evaluadas y utilizando las hipótesis ya mencionadas.

i) DATOS Y PROMEDIOS GENERALES

Los siguientes cuadros muestran los promedios de edades de ingreso, edades actuales, antigüedades, y sueldos, así como las nóminas mensuales del personal actualmente activo.

SOLO PARA CONSULTA

Municipio de Oaxaca de Juárez

Promedios y Datos Generales

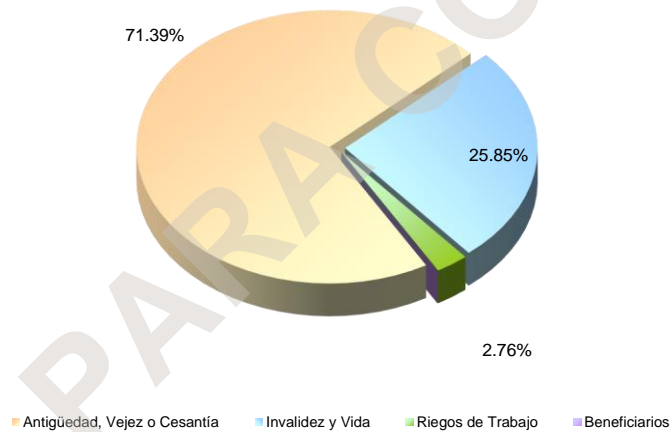
| | | Total | | |
|------------------------------------|---|----------------|---------------|----------------|
| | | Activos | | |
| | | Hombres | Mujeres | Total |
| Número de empleados | : | 1,614 | 1,101 | 2,715 |
| Edad mínima | : | | | |
| Edad máxima | : | 88.00 | 76.00 | 88.00 |
| Edad promedio actual | : | 42.90 | 42.20 | 42.62 |
| Edad de ingreso promedio | : | 29.51 | 31.71 | 30.40 |
| Antigüedad promedio | : | 13.39 | 10.49 | 12.21 |
| Salario mínimo | : | | | |
| Salario máximo | : | 10,401.13 | 9,291.64 | 10,401.13 |
| Nómina mensual promedio | : | 6,406.71 | 6,378.41 | 6,395.23 |
| Nómina mensual | : | 10,340,422.32 | 7,022,629.74 | 17,363,052.06 |
| Nómina anual | : | 124,085,067.84 | 84,271,556.88 | 208,356,624.72 |
| Jubilado y Pensionado | | | | |
| | | Hombres | Mujeres | Total |
| Número de Pensionados | : | 372 | 390 | 762 |
| Edad mínima | : | 45.00 | 34.00 | 34.00 |
| Edad máxima | : | 95.00 | 97.00 | 97.00 |
| Edad promedio actual | : | 69.38 | 67.93 | 68.63 |
| Pensión mínima | : | | | |
| Pensión máxima | : | 20,317.91 | 18,653.57 | 20,317.91 |
| Pensión Mensual promedio | : | 10,499.94 | 7,130.68 | 8,775.51 |
| Pensión Mensual | : | 3,905,977.90 | 2,780,963.28 | 6,686,941.18 |
| Pensión Anual | : | 46,871,734.77 | 33,371,559.35 | 80,243,294.12 |
| Población Total | : | | | |
| Proporción de Activos | : | 81.27% | 73.84% | 78.08% |
| Proporción de Pensionados | : | 18.73% | 26.16% | 21.92% |
| Activos / Pensionados | : | 4.34 | 2.82 | 3.56 |
| Pensionados / Activos | : | 0.23 | 0.35 | 0.28 |
| Pensión promedio / Nómina promedio | : | 163.89% | 111.79% | 137.22% |
| Pensión anual / Nómina anual | : | 37.77% | 39.60% | 38.51% |

Municipio de Oaxaca de Juárez

Distribución de pensionados por tipo de pensión

Personal Total

| | Antigüedad, Vejez o Cesantía | Invalidez y Vida | Riegos de Trabajo | Beneficiarios | Total |
|----------------------------|------------------------------|------------------|-------------------|---------------|---------------|
| Número de pensionados | : 544 | 197 | 21 | - | 762 |
| Edad mínima | 48.00 | 34.00 | 45.00 | - | 34.00 |
| Edad máxima | : 95.00 | 97.00 | 97.00 | - | 97.00 |
| Edad promedio | : 68.48 | 68.75 | 71.24 | - | 68.63 |
| Edad de pensión promedio | : 59.89 | 56.37 | 58.76 | - | 58.95 |
| Esperanza de vida promedio | : 21.80 | 25.43 | 23.36 | - | 22.78 |
| Pensión mínima | : 2,838.45 | 2,723.34 | 2,702.85 | - | 2,702.85 |
| Pensión máxima | : 20,317.91 | 10,571.39 | 6,689.91 | - | 20,317.91 |
| Pensión promedio | : 10,700.12 | 4,042.97 | 3,314.77 | - | 8,775.51 |
| Pensión mensual | : 5,820,865.22 | 796,465.82 | 69,610.14 | - | 6,686,941.18 |
| Pensión anual | : 69,850,382.67 | 9,557,589.82 | 835,321.63 | - | 80,243,294.12 |
| Porcentaje de la población | : 71.39% | 25.85% | 2.76% | - | 100.00% |





ii) GRÁFICAS DE DISTRIBUCIÓN DE EDADES, ANTIGÜEDADES Y SUELDOS PROMEDIO

Las gráficas que a continuación se presentan muestran la distribución por edad, antigüedad y sueldos promedio del personal actualmente activo.

SOLO PARA CONSULTA

Municipio de Oaxaca de Juárez

Número de Trabajadores Activos por Edad y Antigüedad

Total

| Edad | Antigüedad | | | | | | | | Total |
|--------------|------------|------------|------------|------------|------------|------------|------------|------------|--------------|
| | 0-4 | 5-9 | 10-14 | 15-19 | 20-24 | 25-29 | 30-34 | 35 o más | |
| 15-19 | 7 | | | | | | | | 7 |
| 20-24 | 57 | 6 | | | | | | | 63 |
| 25-29 | 189 | 57 | 5 | | | | | | 251 |
| 30-34 | 214 | 134 | 50 | 3 | | | | | 401 |
| 35-39 | 183 | 111 | 104 | 48 | 1 | | | | 447 |
| 40-44 | 115 | 84 | 105 | 79 | 27 | 10 | | | 420 |
| 45-49 | 72 | 34 | 66 | 80 | 38 | 69 | 8 | | 367 |
| 50-54 | 53 | 11 | 27 | 47 | 43 | 81 | 66 | 12 | 340 |
| 55-59 | 19 | 9 | 8 | 27 | 21 | 40 | 49 | 58 | 231 |
| 60-64 | 11 | 5 | 7 | 14 | 15 | 20 | 10 | 28 | 110 |
| 65-69 | 3 | 2 | 3 | 9 | 3 | 9 | 4 | 16 | 49 |
| 70-74 | 1 | 2 | 1 | 2 | 2 | 3 | 3 | 6 | 20 |
| 75-79 | 1 | | | | 3 | 4 | | | 8 |
| 80-84 | | | | | | | | | |
| 85-89 | | | | | | | 1 | | 1 |
| 90-94 | | | | | | | | | |
| 95 o más | | | | | | | | | |
| Total | 925 | 455 | 376 | 309 | 153 | 236 | 141 | 120 | 2,715 |

Nómina Mensual de Activos por Edad y Antigüedad

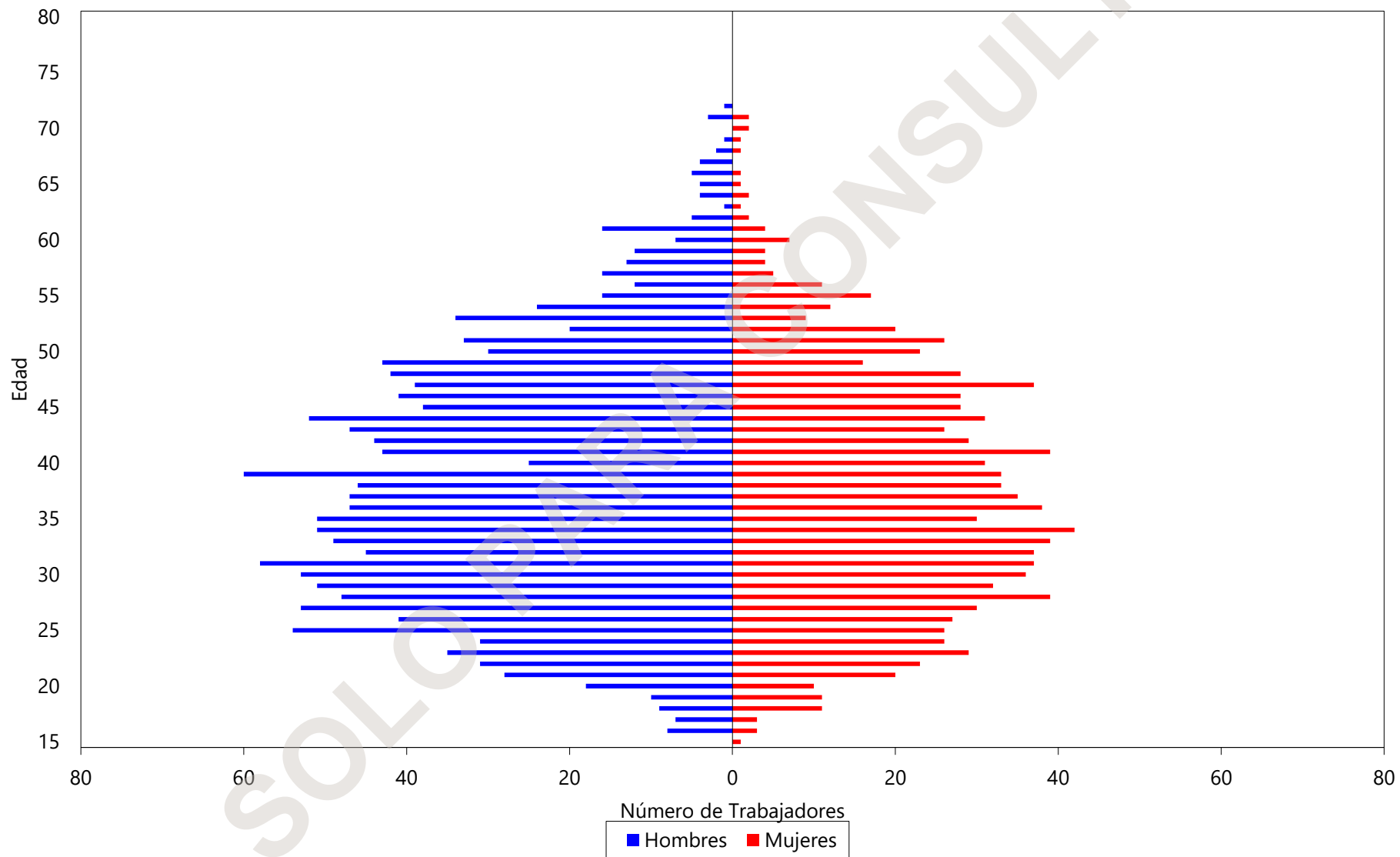
| Edad | Antigüedad | | | | | | | | Total |
|--------------|------------------|------------------|------------------|------------------|----------------|------------------|------------------|------------------|----------------------|
| | 0-4 | 5-9 | 10-14 | 15-19 | 20-24 | 25-29 | 30-34 | 35 o más | |
| 15-19 | 40,156 | | | | | | | | 40,156 |
| 20-24 | 339,002 | 36,772 | | | | | | | 375,774 |
| 25-29 | 1,129,452 | 351,248 | 33,428 | | | | | | 1,514,129 |
| 30-34 | 1,289,363 | 814,556 | 308,930 | 18,742 | | | | | 2,431,591 |
| 35-39 | 1,095,674 | 681,583 | 657,619 | 313,959 | 6,746 | | | | 2,755,580 |
| 40-44 | 693,475 | 513,544 | 660,571 | 504,052 | 174,280 | 69,755 | | | 2,615,677 |
| 45-49 | 433,312 | 211,511 | 413,304 | 511,146 | 249,403 | 465,395 | 55,799 | | 2,339,871 |
| 50-54 | 323,351 | 64,298 | 165,304 | 313,725 | 271,930 | 548,476 | 481,201 | 95,038 | 2,263,322 |
| 55-59 | 119,413 | 53,406 | 48,763 | 180,396 | 141,816 | 275,751 | 357,234 | 487,440 | 1,664,220 |
| 60-64 | 68,922 | 28,603 | 41,821 | 102,404 | 97,911 | 138,163 | 70,570 | 247,017 | 795,412 |
| 65-69 | 20,073 | 11,694 | 16,405 | 62,742 | 21,086 | 57,697 | 23,910 | 148,901 | 362,509 |
| 70-74 | 5,721 | 12,129 | 5,721 | 13,800 | 11,822 | 20,634 | 25,005 | 51,926 | 146,759 |
| 75-79 | 6,677 | | | | 20,225 | 24,822 | | | 51,723 |
| 80-84 | | | | | | | | | |
| 85-89 | | | | | | | 6,330 | | 6,330 |
| 90-94 | | | | | | | | | |
| 95 o más | | | | | | | | | |
| Total | 5,564,591 | 2,779,344 | 2,351,866 | 2,020,966 | 995,220 | 1,600,693 | 1,020,050 | 1,030,322 | 17,363,052.06 |

Nómina Mensual Promedio de Activos por Edad y Antigüedad

| Edad | Antigüedad | | | | | | | | Total |
|--------------|--------------|--------------|--------------|--------------|--------------|--------------|--------------|--------------|-----------------|
| | 0-4 | 5-9 | 10-14 | 15-19 | 20-24 | 25-29 | 30-34 | 35 o más | |
| 15-19 | 5,737 | | | | | | | | 5,737 |
| 20-24 | 5,947 | 6,129 | | | | | | | 5,965 |
| 25-29 | 5,976 | 6,162 | 6,686 | | | | | | 6,032 |
| 30-34 | 6,025 | 6,079 | 6,179 | 6,247 | | | | | 6,064 |
| 35-39 | 5,987 | 6,140 | 6,323 | 6,541 | 6,746 | | | | 6,165 |
| 40-44 | 6,030 | 6,114 | 6,291 | 6,380 | 6,455 | 6,975 | | | 6,228 |
| 45-49 | 6,018 | 6,221 | 6,262 | 6,389 | 6,563 | 6,745 | 6,975 | | 6,376 |
| 50-54 | 6,101 | 5,845 | 6,122 | 6,675 | 6,324 | 6,771 | 7,291 | 7,920 | 6,657 |
| 55-59 | 6,285 | 5,934 | 6,095 | 6,681 | 6,753 | 6,894 | 7,290 | 8,404 | 7,204 |
| 60-64 | 6,266 | 5,721 | 5,974 | 7,315 | 6,527 | 6,908 | 7,057 | 8,822 | 7,231 |
| 65-69 | 6,691 | 5,847 | 5,468 | 6,971 | 7,029 | 6,411 | 5,978 | 9,306 | 7,398 |
| 70-74 | 5,721 | 6,065 | 5,721 | 6,900 | 5,911 | 6,878 | 8,335 | 8,654 | 7,338 |
| 75-79 | 6,677 | | | | 6,742 | 6,205 | | | 6,465 |
| 80-84 | | | | | | | | | |
| 85-89 | | | | | | | 6,330 | | 6,330 |
| 90-94 | | | | | | | | | |
| 95 o más | | | | | | | | | |
| Total | 6,016 | 6,108 | 6,255 | 6,540 | 6,505 | 6,783 | 7,234 | 8,586 | 6,395.23 |

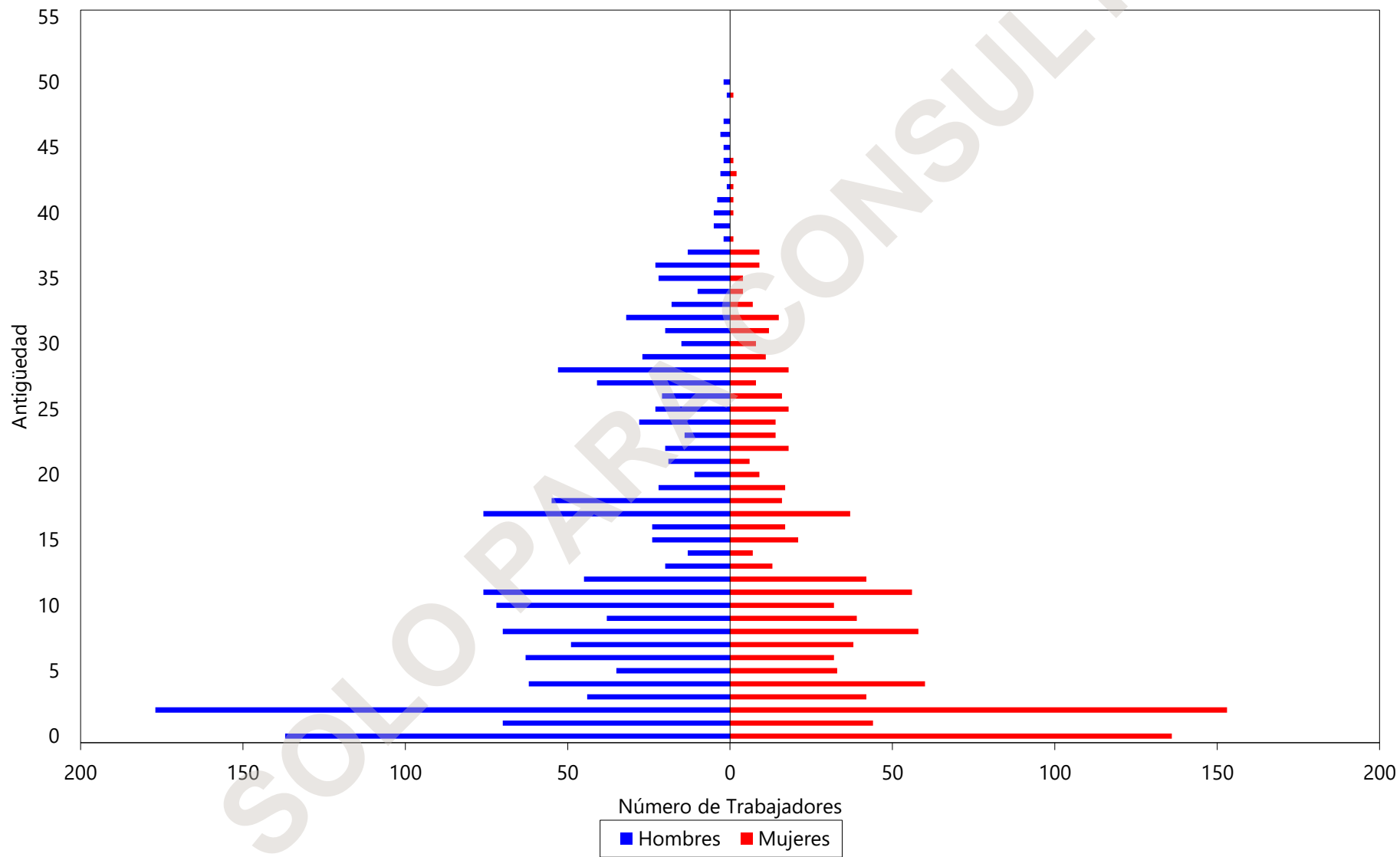
Municipio de Oaxaca de Juárez

Distribución de trabajadores activos por edad



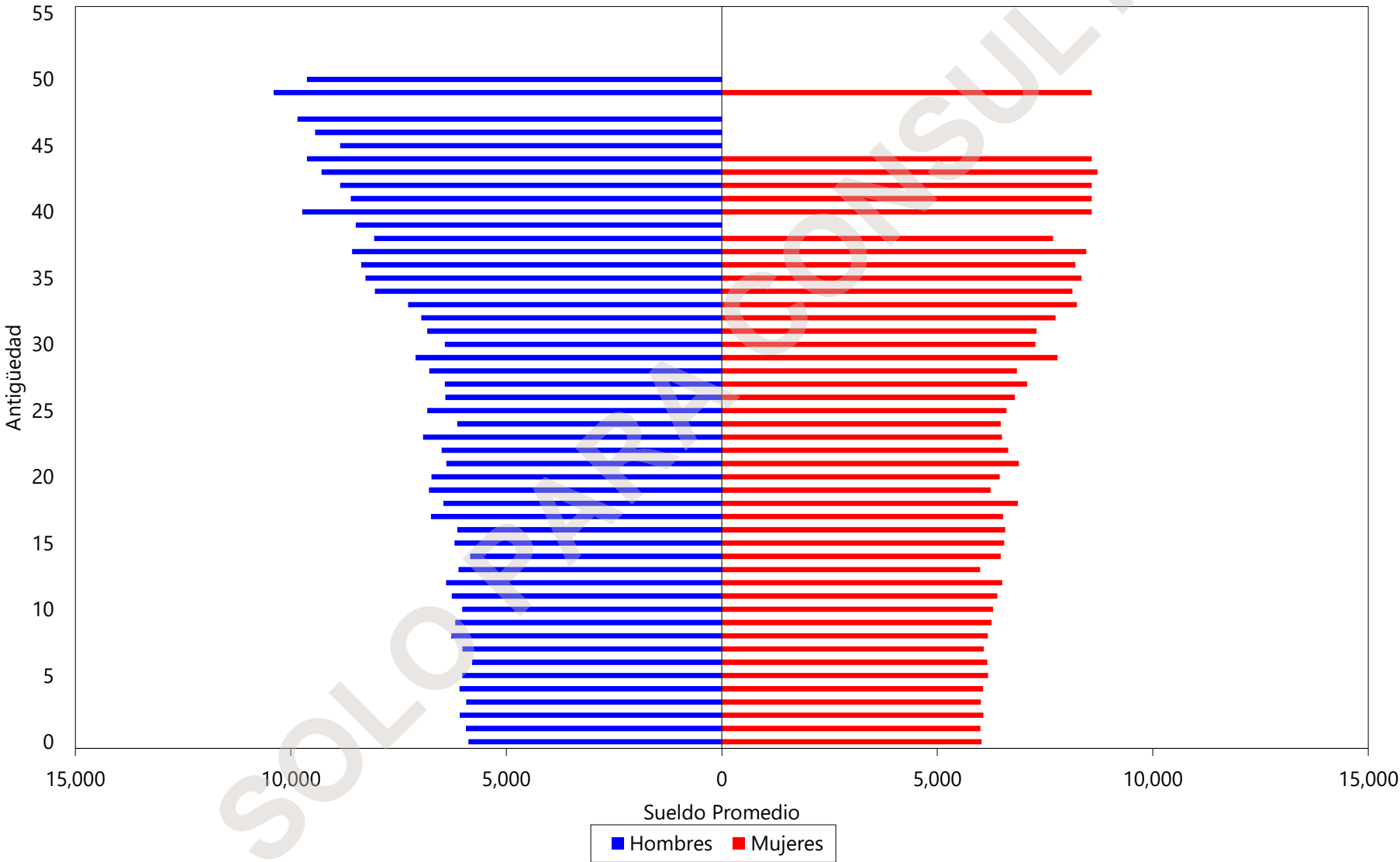
Municipio de Oaxaca de Juárez

Distribución de trabajadores por antigüedad



Municipio de Oaxaca de Juárez

Distribución de sueldos promedio por antigüedad





iii) PROYECCIÓN DEMOGRÁFICA DE ACTIVOS Y PENSIONADOS

A continuación, se muestra una proyección del comportamiento esperado de los trabajadores activos y los pensionados.

En el caso del personal activo, se refiere a las hipótesis que se consideran para medir los cambios poblacionales, tales como el incremento poblacional y las probabilidades de permanecer en activo.

Las que corresponden al personal pensionado, se considera la sobrevivencia de las pensiones en curso de pago y se adiciona el número de pensiones esperadas futuras provenientes tanto de la generación actual de trabajadores como de las nuevas generaciones.

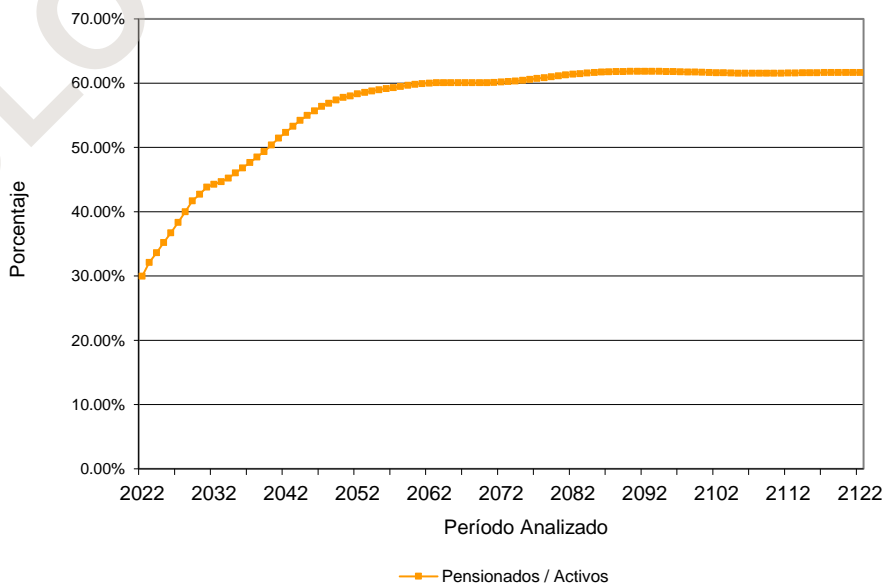
SOLO PARA CONSULTA

Municipio de Oaxaca de Juárez

Proyección Demográfica de Activos y Pensionados

Total

| Año | Activos | Pensionados | Activos / Pensionados | Pensionados / Activos |
|------|---------|-------------|-----------------------|-----------------------|
| 2022 | 2,715 | 814 | 3.34 | 29.97% |
| 2023 | 2,720 | 873 | 3.12 | 32.09% |
| 2024 | 2,724 | 916 | 2.97 | 33.62% |
| 2025 | 2,728 | 960 | 2.84 | 35.19% |
| 2026 | 2,731 | 1,003 | 2.72 | 36.73% |
| 2027 | 2,734 | 1,048 | 2.61 | 38.33% |
| 2028 | 2,737 | 1,095 | 2.50 | 40.00% |
| 2029 | 2,739 | 1,142 | 2.40 | 41.69% |
| 2030 | 2,741 | 1,171 | 2.34 | 42.72% |
| 2031 | 2,742 | 1,202 | 2.28 | 43.82% |
| 2032 | 2,743 | 1,214 | 2.26 | 44.28% |
| 2033 | 2,743 | 1,225 | 2.24 | 44.67% |
| 2034 | 2,743 | 1,241 | 2.21 | 45.24% |
| 2035 | 2,743 | 1,262 | 2.17 | 46.02% |
| 2040 | 2,743 | 1,382 | 1.98 | 50.38% |
| 2045 | 2,743 | 1,508 | 1.82 | 54.98% |
| 2050 | 2,743 | 1,584 | 1.73 | 57.77% |
| 2055 | 2,743 | 1,617 | 1.70 | 58.97% |
| 2060 | 2,743 | 1,640 | 1.67 | 59.80% |
| 2065 | 2,743 | 1,648 | 1.66 | 60.09% |
| 2070 | 2,743 | 1,647 | 1.66 | 60.07% |
| 2075 | 2,743 | 1,658 | 1.65 | 60.45% |
| 2080 | 2,743 | 1,677 | 1.64 | 61.14% |
| 2085 | 2,743 | 1,691 | 1.62 | 61.65% |
| 2090 | 2,743 | 1,696 | 1.62 | 61.83% |
| 2095 | 2,743 | 1,695 | 1.62 | 61.81% |
| 2100 | 2,743 | 1,692 | 1.62 | 61.68% |
| 2105 | 2,743 | 1,688 | 1.62 | 61.56% |
| 2110 | 2,743 | 1,688 | 1.62 | 61.55% |
| 2115 | 2,743 | 1,690 | 1.62 | 61.62% |
| 2120 | 2,743 | 1,691 | 1.62 | 61.66% |
| 2122 | 2,743 | 1,691 | 1.62 | 61.66% |



iv) JUBILACIONES ESPERADAS ARITMÉTICAS

La siguiente proyección muestra el número de personas que adquiere su derecho a pensionarse por antigüedad y por retiro por edad y tiempo de servicio en cada año.

Cabe aclarar que las proyecciones que a continuación se presentan son resultado de cálculos aritméticos que no involucran probabilidades. Obviamente en los resultados de las proyecciones actuariales si se incluyen las probabilidades que se mencionan en las hipótesis del estudio.

SOLO PARA CONSULTA

Municipio de Oaxaca de Juárez

Jubilaciones Esperadas Aritméticas

Personal Total

Generación Actual

| Año | Personas | Porcentaje | Acumulado | |
|------|----------|------------|-----------|------------|
| | | | Personas | Porcentaje |
| 2022 | 497 | 18.31% | 497 | 18.31% |
| 2023 | 65 | 2.39% | 562 | 20.70% |
| 2024 | 60 | 2.21% | 622 | 22.91% |
| 2025 | 49 | 1.80% | 671 | 24.71% |
| 2026 | 38 | 1.40% | 709 | 26.11% |
| 2027 | 56 | 2.06% | 765 | 28.18% |
| 2028 | 45 | 1.66% | 810 | 29.83% |
| 2029 | 51 | 1.88% | 861 | 31.71% |
| 2030 | 60 | 2.21% | 921 | 33.92% |
| 2031 | 70 | 2.58% | 991 | 36.50% |
| 2032 | 53 | 1.95% | 1,044 | 38.45% |
| 2033 | 82 | 3.02% | 1,126 | 41.47% |
| 2034 | 83 | 3.06% | 1,209 | 44.53% |
| 2035 | 187 | 6.89% | 1,396 | 51.42% |
| 2036 | 120 | 4.42% | 1,516 | 55.84% |
| 2037 | 128 | 4.71% | 1,644 | 60.55% |
| 2038 | 98 | 3.61% | 1,742 | 64.16% |
| 2039 | 111 | 4.09% | 1,853 | 68.25% |
| 2040 | 100 | 3.68% | 1,953 | 71.93% |
| 2041 | 89 | 3.28% | 2,042 | 75.21% |
| 2042 | 94 | 3.46% | 2,136 | 78.67% |
| 2043 | 104 | 3.83% | 2,240 | 82.50% |
| 2044 | 83 | 3.06% | 2,323 | 85.56% |
| 2045 | 105 | 3.87% | 2,428 | 89.43% |
| 2046 | 66 | 2.43% | 2,494 | 91.86% |
| 2047 | 102 | 3.76% | 2,596 | 95.62% |
| 2048 | 28 | 1.03% | 2,624 | 96.65% |
| 2049 | 40 | 1.47% | 2,664 | 98.12% |
| 2050 | 23 | 0.85% | 2,687 | 98.97% |
| 2051 | 28 | 1.03% | 2,715 | 100.00% |



v) JUBILACIONES ESPERADAS ACTUARIALES

La siguiente proyección muestra el número de personas que hará efectivo su derecho a pensionarse por vejez y por tiempo de servicios en cada año

SOLO PARA CONSULTA

Municipio de Oaxaca de Juárez

Jubilaciones Esperadas Actuariales

Personal Total

Generación Actual

| Año | Personas | Porcentaje | Acumulado | |
|------|----------|------------|-----------|------------|
| | | | Personas | Porcentaje |
| 2022 | 64 | 3.62% | 64 | 3.62% |
| 2023 | 74 | 4.17% | 138 | 7.79% |
| 2024 | 60 | 3.40% | 198 | 11.19% |
| 2025 | 62 | 3.53% | 260 | 14.73% |
| 2026 | 65 | 3.67% | 325 | 18.39% |
| 2027 | 70 | 3.94% | 395 | 22.33% |
| 2028 | 73 | 4.10% | 467 | 26.43% |
| 2029 | 75 | 4.24% | 542 | 30.67% |
| 2030 | 59 | 3.35% | 602 | 34.02% |
| 2031 | 59 | 3.35% | 661 | 37.37% |
| 2032 | 38 | 2.17% | 699 | 39.54% |
| 2033 | 40 | 2.26% | 739 | 41.81% |
| 2034 | 42 | 2.39% | 782 | 44.20% |
| 2035 | 49 | 2.77% | 830 | 46.96% |
| 2036 | 54 | 3.05% | 884 | 50.01% |
| 2037 | 53 | 3.02% | 938 | 53.03% |
| 2038 | 54 | 3.04% | 991 | 56.07% |
| 2039 | 58 | 3.26% | 1,049 | 59.33% |
| 2040 | 61 | 3.44% | 1,110 | 62.77% |
| 2041 | 62 | 3.51% | 1,172 | 66.28% |
| 2042 | 62 | 3.48% | 1,233 | 69.76% |
| 2043 | 61 | 3.42% | 1,294 | 73.18% |
| 2044 | 58 | 3.30% | 1,352 | 76.48% |
| 2045 | 57 | 3.22% | 1,409 | 79.70% |
| 2046 | 53 | 2.98% | 1,462 | 82.68% |
| 2047 | 52 | 2.92% | 1,514 | 85.60% |
| 2048 | 47 | 2.64% | 1,560 | 88.25% |
| 2049 | 42 | 2.37% | 1,602 | 90.61% |
| 2050 | 37 | 2.07% | 1,639 | 92.68% |
| 2051 | 33 | 1.85% | 1,671 | 94.53% |
| 2052 | 27 | 1.55% | 1,699 | 96.08% |
| 2053 | 20 | 1.15% | 1,719 | 97.24% |
| 2054 | 17 | 0.95% | 1,736 | 98.18% |
| 2055 | 11 | 0.64% | 1,747 | 98.82% |
| 2056 | 9 | 0.51% | 1,756 | 99.33% |
| 2057 | 5 | 0.30% | 1,762 | 99.63% |
| 2058 | 4 | 0.22% | 1,766 | 99.85% |
| 2059 | 2 | 0.09% | 1,767 | 99.94% |
| 2060 | 1 | 0.06% | 1,768 | 100.00% |

vi) VALOR PRESENTE DE LAS OBLIGACIONES (PRIMA MEDIA GENERAL) Y BALANCES ACTUARIALES

Los siguientes cuadros muestran el monto de los pasivos contingentes generados por el grupo total de trabajadores de la Dirección de Pensiones del Municipio. Así mismo, se hace la distinción entre los siguientes grupos de personal:

- a. Activos actuales
- b. Pensionados actuales
- c. Nuevas generaciones.

Además, se muestran los balances actuariales utilizando la prima actual y las primas resultantes de los métodos de Prima Media General y Primas Óptimas de Liquidez.

El comportamiento futuro de los ingresos, egresos y saldos futuros de los fondos suponiendo las aportaciones recomendadas bajo el método de **Prima Media General** se muestra en las gráficas indicadas.

| Personal | Prima Media General | Tasas de rendimiento | Cuadros | Gráficas |
|----------|---------------------|----------------------|---------|----------|
| Total | 106.25% | 2.00% | 1a, 1b | 1a, 1b |
| | 98.39% | 3.00% | 2a, 2b | 2a, 2b |

En todos los casos, las aportaciones y los egresos se calculan sobre la nómina base de cotización del personal activo.

Cabe hacer notar que tanto los cuadros como las gráficas tienen un subíndice. En el caso de los cuadros el subíndice **a** representa el valor presente de las obligaciones, el subíndice **b** representa el balance actuarial de la situación actual y el subíndice **c** representa el balance actuarial suponiendo que la Dirección de Pensiones del Municipio recibiera las cuotas y aportaciones totales y se hiciera cargo del pago de las pensiones y prestaciones contingentes.

Por otro lado, en las gráficas el subíndice **a** representa el comportamiento de los ingresos y egresos y el subíndice **b** representa el comportamiento de las reservas.

Nota: El método de primas medias generales no debe utilizarse para evaluar esquemas en donde se reforman las prestaciones de las nuevas generaciones, pues arroja reservas negativas. En todo caso debería establecerse una prima para la generación actual y otra para las nuevas generaciones.

Cuadro 1a
Municipio de Oaxaca de Juárez

Total

Valor presente de las obligaciones

Tasa de Rendimiento del 2.00%

| | Activo | | | Pensionado | Nuevas Gen. | Total |
|--|------------------|-------------------|------------------|-------------------|-------------------|-------------------|
| | Pasados | Servicios Futuros | Totales | Servicios Totales | Servicios Totales | Servicios Totales |
| Antigüedad, Vejez y Cesantía | | | | | | |
| a).- Titular | 1,959,897,233.65 | 1,454,712,304.04 | 3,414,609,537.69 | 914,412,864.77 | 3,402,446,540.55 | 7,731,468,943.02 |
| b).- Beneficiario | 255,313,038.15 | 173,728,271.09 | 429,041,309.25 | 69,691,073.92 | 416,639,161.93 | 915,371,545.10 |
| Invalidez por causas ajenas al trabajo | | | | | | |
| a).- Titular | 28,559,581.16 | 25,367,719.51 | 53,927,300.66 | 2,285,122.23 | 68,533,783.89 | 124,746,206.79 |
| b).- Beneficiario | 0.00 | 0.00 | 0.00 | 580,846.27 | 0.00 | 580,846.27 |
| Viudez, Orfandad y Ascendencia por causas ajenas al trabajo | 85,297,926.29 | 103,732,852.71 | 189,030,779.00 | 132,375,057.24 | 333,818,116.29 | 655,223,952.52 |
| Incapacidad por causas del trabajo | | | | | | |
| a).- Titular | 14,386,132.19 | 25,423,320.39 | 39,809,452.58 | 0.00 | 116,619,493.00 | 156,428,945.58 |
| b).- Beneficiario | 6,816,847.79 | 13,608,754.93 | 20,425,602.72 | 0.00 | 64,767,117.64 | 85,192,720.35 |
| Viudez, Orfandad y Ascendencia por causas del trabajo | 5,632,996.55 | 9,456,244.57 | 15,089,241.12 | 11,182,738.12 | 39,632,766.43 | 65,904,745.66 |
| Pagos únicos | 36,033,774.26 | 44,351,736.64 | 80,385,510.90 | 8,458,457.82 | 227,055,922.69 | 315,899,891.42 |
| GtoFuneral | 6,512,630.80 | 11,726,617.55 | 18,239,248.35 | 8,458,457.82 | 22,310,319.74 | 49,008,025.91 |
| Devolución de Aportaciones | 29,521,143.46 | 32,625,119.09 | 62,146,262.55 | 0.00 | 204,745,602.95 | 266,891,865.51 |
| Estímulo a la permanencia | 0.00 | 0.00 | 0.00 | 0.00 | 0.00 | 0.00 |
| SubTotal | 2,391,937,530.04 | 1,850,381,203.88 | 4,242,318,733.92 | 1,138,986,160.37 | 4,669,512,902.42 | 10,050,817,796.71 |
| Gastos de administración | 0.00 | 0.00 | 2,350,331.27 | | 7,117,491.91 | 9,467,823.19 |
| Costo de servicio médico | 0.00 | 0.00 | 0.00 | 0.00 | 0.00 | 0.00 |
| Total | | | 4,244,669,065.19 | 1,138,986,160.37 | 4,676,630,394.33 | 10,060,285,619.90 |
| Reserva | | | 1,064,456.84 | | | 1,064,456.84 |
| Aportaciones por pensionados (Pensiones) | | | 0.00 | 0.00 | 0.00 | 0.00 |
| Valor presente de sueldos futuros | | | 2,350,331,274.19 | | 7,117,491,913.22 | 9,467,823,187.41 |
| Aportación en porcentaje de la nómina activos | | | 180.55 % | 48.46 % | | |
| Aportación en porcentaje de la nómina de nuevas generaciones | | | | | 65.71 % | |
| Aportación en porcentaje de la nómina global | | | | | | 106.25 % |

Cuadro 1b
Municipio de Oaxaca de Juárez

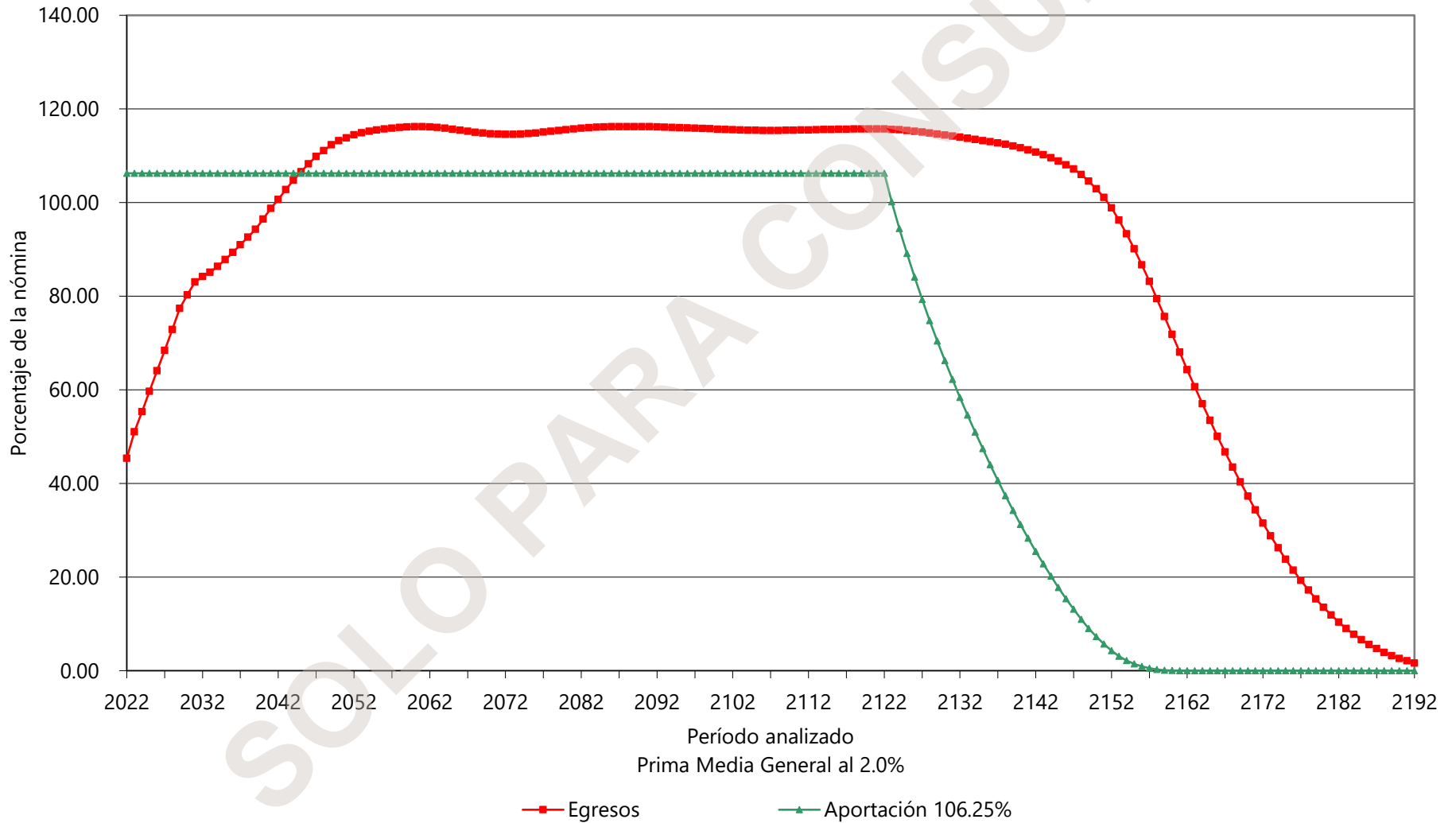
Total

Balance actuarial al 31 de diciembre de 2021

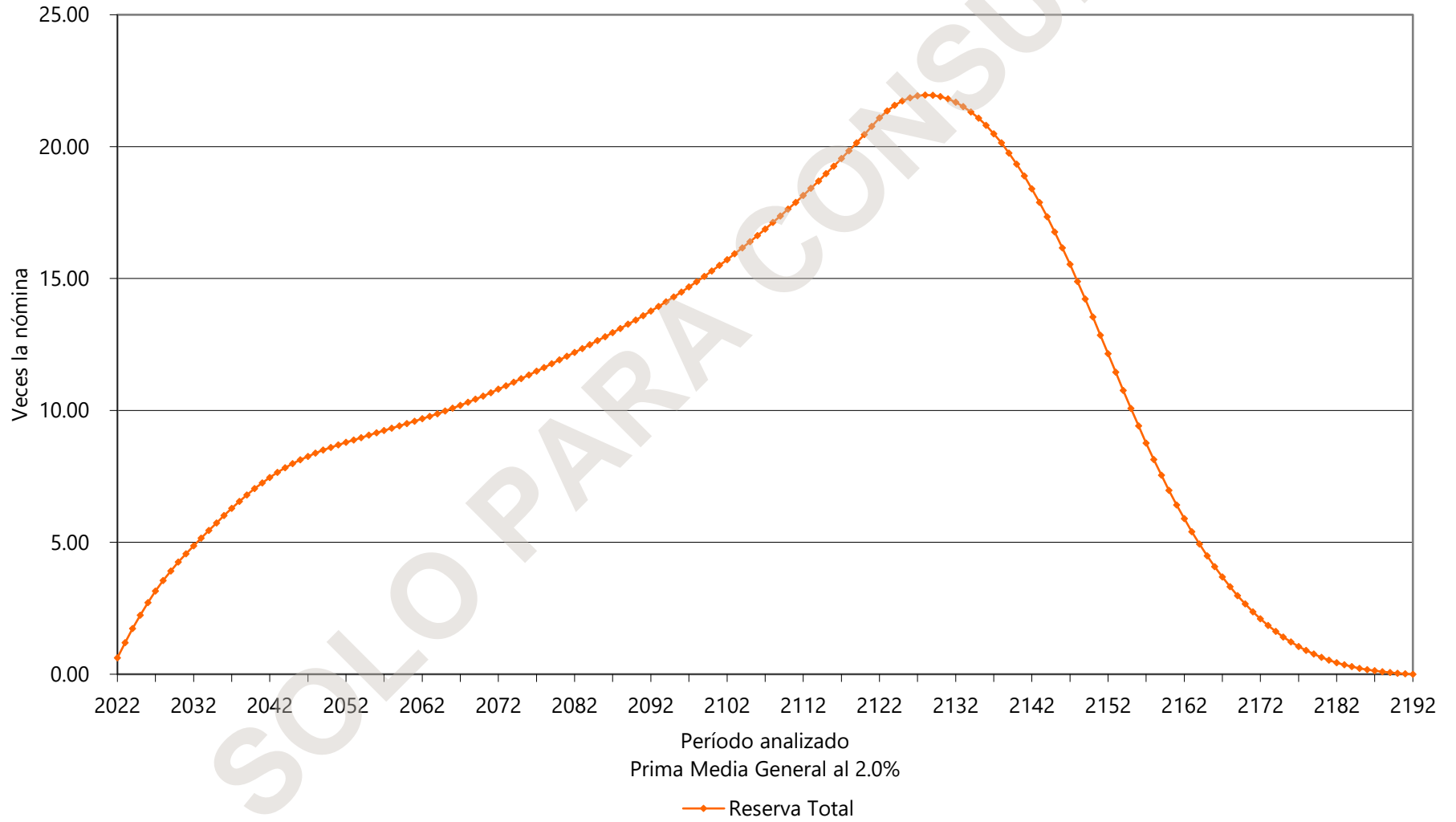
Tasa de Rendimiento del 2.00%

| | Grupo Cerrado | | Grupo Abierto | | |
|---|---------------------------|-------------------------|---------------------------|--------------------------|--------------------------|
| | Aportación Actual | Prima Media General | Aportación Actual | Prima Media General | Prima Optima Liquidez |
| Aportación activos | 25.50 | 229.01 | 25.50 | 106.25 | 101.88 |
| Aportación pensionados | 0.00 | 0.00 | 0.00 | 0.00 | 0.00 |
| Activo actuarial | | | | | |
| Reserva | 1,064,456.84 | 1,064,456.84 | 1,064,456.84 | 1,064,456.84 | 1,064,456.84 |
| Valor presente de aportaciones futuras de los activos | | | | | |
| a).- De la generación actual | 599,334,474.92 | 5,382,590,768.72 | 599,334,474.92 | 2,497,142,334.15 | 2,394,564,682.01 |
| i) Trabajador | 223,281,471.05 | | 223,281,471.05 | | |
| ii) Patrón | 376,053,003.87 | | 376,053,003.87 | | |
| b).- De las nuevas generaciones | 0.00 | 0.00 | 1,814,960,437.87 | 7,562,078,828.91 | 7,251,443,635.64 |
| i) Trabajador | 0.00 | | 676,161,731.76 | | |
| ii) Patrón | 0.00 | | 1,138,798,706.12 | | |
| Valor presente de aportaciones futuras de los pensionados | | | | | |
| a).- En curso de pago | 0.00 | 0.00 | 0.00 | 0.00 | 0.00 |
| b).- De la generación actual | 0.00 | 0.00 | 0.00 | 0.00 | 0.00 |
| c).- De las nuevas generaciones | 0.00 | 0.00 | 0.00 | 0.00 | 0.00 |
| Total activo | 600,398,931.76 | 5,383,655,225.56 | 2,415,359,369.63 | 10,060,285,619.90 | 9,647,072,774.49 |
| Pasivo actuarial | | | | | |
| Valor pte. de obligaciones | | | | | |
| a).- Personal actualmente pensionado | 1,138,986,160.37 | 1,138,986,160.37 | 1,138,986,160.37 | 1,138,986,160.37 | 1,138,986,160.37 |
| b).- Personal actualmente activo | 4,244,669,065.19 | 4,244,669,065.19 | 4,244,669,065.19 | 4,244,669,065.19 | 4,244,669,065.19 |
| c).- Personal nuevas generaciones | 0.00 | 0.00 | 4,676,630,394.33 | 4,676,630,394.33 | 4,676,630,394.33 |
| Total pasivo | 5,383,655,225.56 | 5,383,655,225.56 | 10,060,285,619.90 | 10,060,285,619.90 | 10,060,285,619.90 |
| (Deficit)/superavit actuarial | (4,783,256,293.80) | 0.00 | (7,644,926,250.27) | 0.00 | (413,212,845.41) |

Gráfica 1a
Municipio de Oaxaca de Juárez
Comportamiento de los egresos y aportaciones futuras
Personal Total



Gráfica 1b
Municipio de Oaxaca de Juárez
Comportamiento de las reservas futuras del fondo
Personal Total



Cuadro 2a
Municipio de Oaxaca de Juárez

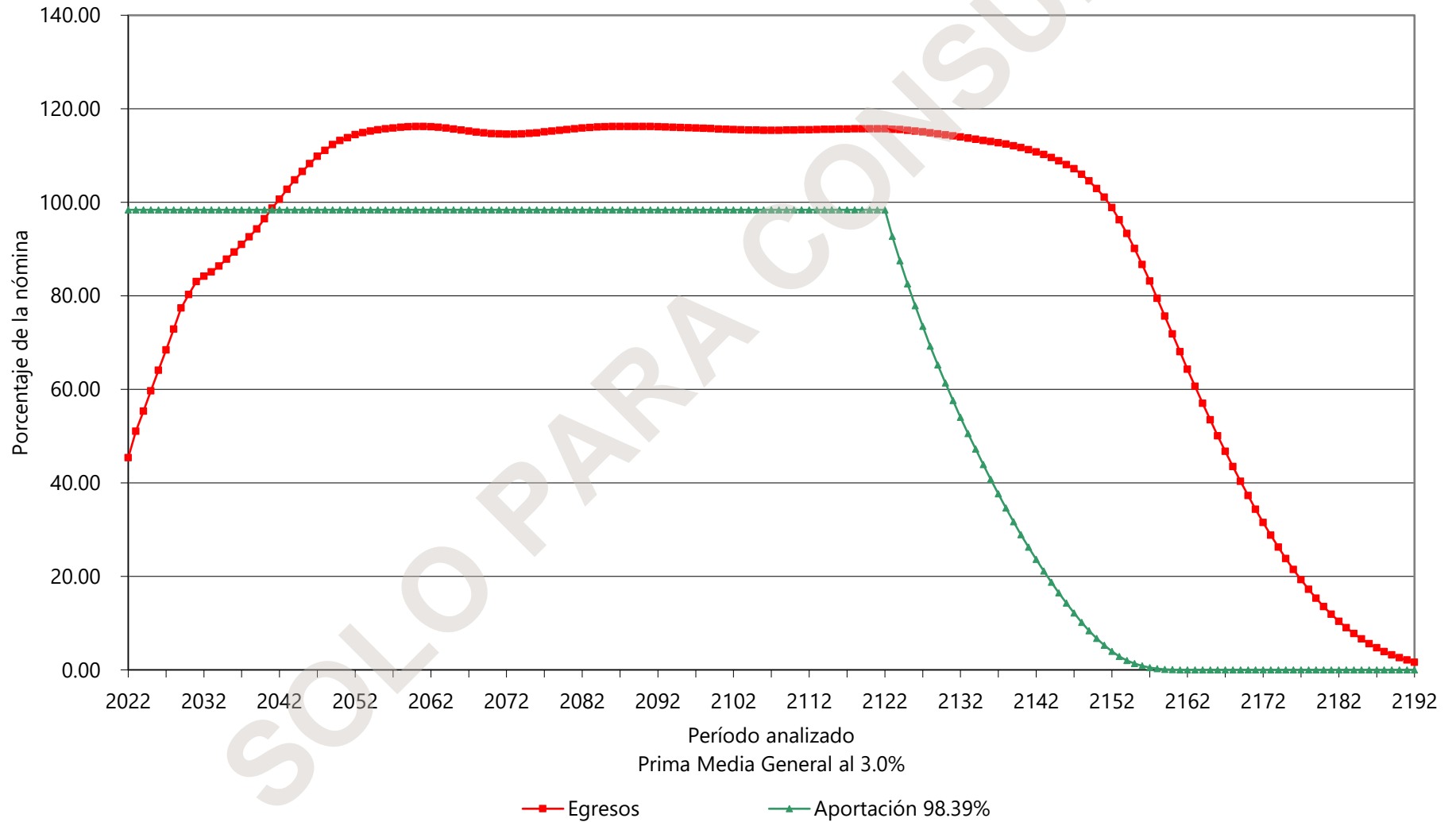
Total

Valor presente de las obligaciones

Tasa de Rendimiento del 3.00%

| | Activo | | | Pensionado | Nuevas Gen. | Total |
|--|------------------|-------------------|------------------|-------------------|-------------------|-------------------|
| | Pasados | Servicios Futuros | Totales | Servicios Totales | Servicios Totales | Servicios Totales |
| Antigüedad, Vejez y Cesantía | | | | | | |
| a).- Titular | 1,630,634,195.16 | 1,081,521,842.81 | 2,712,156,037.97 | 832,444,287.52 | 1,687,515,647.79 | 5,232,115,973.28 |
| b).- Beneficiario | 194,216,423.40 | 118,906,331.69 | 313,122,755.09 | 59,403,833.41 | 188,048,452.78 | 560,575,041.28 |
| Invalidez por causas ajenas al trabajo | | | | | | |
| a).- Titular | 24,320,049.44 | 19,533,649.78 | 43,853,699.22 | 2,062,375.92 | 35,978,645.50 | 81,894,720.64 |
| b).- Beneficiario | 0.00 | 0.00 | 0.00 | 491,267.55 | 0.00 | 491,267.55 |
| Viudez, Orfandad y Ascendencia por causas ajenas al trabajo | 69,724,522.15 | 78,832,837.98 | 148,557,360.13 | 119,268,480.77 | 176,751,602.64 | 444,577,443.54 |
| Incapacidad por causas del trabajo | | | | | | |
| a).- Titular | 12,154,693.73 | 20,549,307.28 | 32,704,001.00 | 0.00 | 67,716,799.13 | 100,420,800.14 |
| b).- Beneficiario | 5,195,486.97 | 9,833,914.82 | 15,029,401.79 | 0.00 | 32,877,030.06 | 47,906,431.85 |
| Viudez, Orfandad y Ascendencia por causas del trabajo | 4,574,685.90 | 7,298,256.72 | 11,872,942.62 | 10,114,793.57 | 21,669,628.25 | 43,657,364.44 |
| Pagos únicos | 33,166,122.20 | 37,541,955.86 | 70,708,078.06 | 7,392,573.43 | 144,737,255.42 | 222,837,906.92 |
| GtoFuneral | 5,205,807.00 | 8,379,576.58 | 13,585,383.58 | 7,392,573.43 | 10,776,565.15 | 31,754,522.16 |
| Devolución de Aportaciones | 27,960,315.20 | 29,162,379.28 | 57,122,694.48 | 0.00 | 133,960,690.28 | 191,083,384.75 |
| Estímulo a la permanencia | 0.00 | 0.00 | 0.00 | 0.00 | 0.00 | 0.00 |
| SubTotal | 1,973,986,178.95 | 1,374,018,096.94 | 3,348,004,275.89 | 1,031,177,612.17 | 2,355,295,061.58 | 6,734,476,949.63 |
| Gastos de administración | 0.00 | 0.00 | 2,159,933.41 | | 4,690,641.22 | 6,850,574.63 |
| Costo de servicio médico | 0.00 | 0.00 | 0.00 | 0.00 | 0.00 | 0.00 |
| Total | | | 3,350,164,209.29 | 1,031,177,612.17 | 2,359,985,702.80 | 6,741,327,524.26 |
| Reserva | | | 1,064,456.84 | | | 1,064,456.84 |
| Aportaciones por pensionados (Pensiones) | | | 0.00 | 0.00 | 0.00 | 0.00 |
| Valor presente de sueldos futuros | | | 2,159,933,405.40 | | 4,690,641,221.09 | 6,850,574,626.49 |
| Aportación en porcentaje de la nómina activos | | | 155.06 % | 47.74 % | | |
| Aportación en porcentaje de la nómina de nuevas generaciones | | | | | 50.31 % | |
| Aportación en porcentaje de la nómina global | | | | | | 98.39 % |

Gráfica 2a
Municipio de Oaxaca de Juárez
Comportamiento de los egresos y aportaciones futuras
Personal Total



Cuadro 2b
Municipio de Oaxaca de Juárez

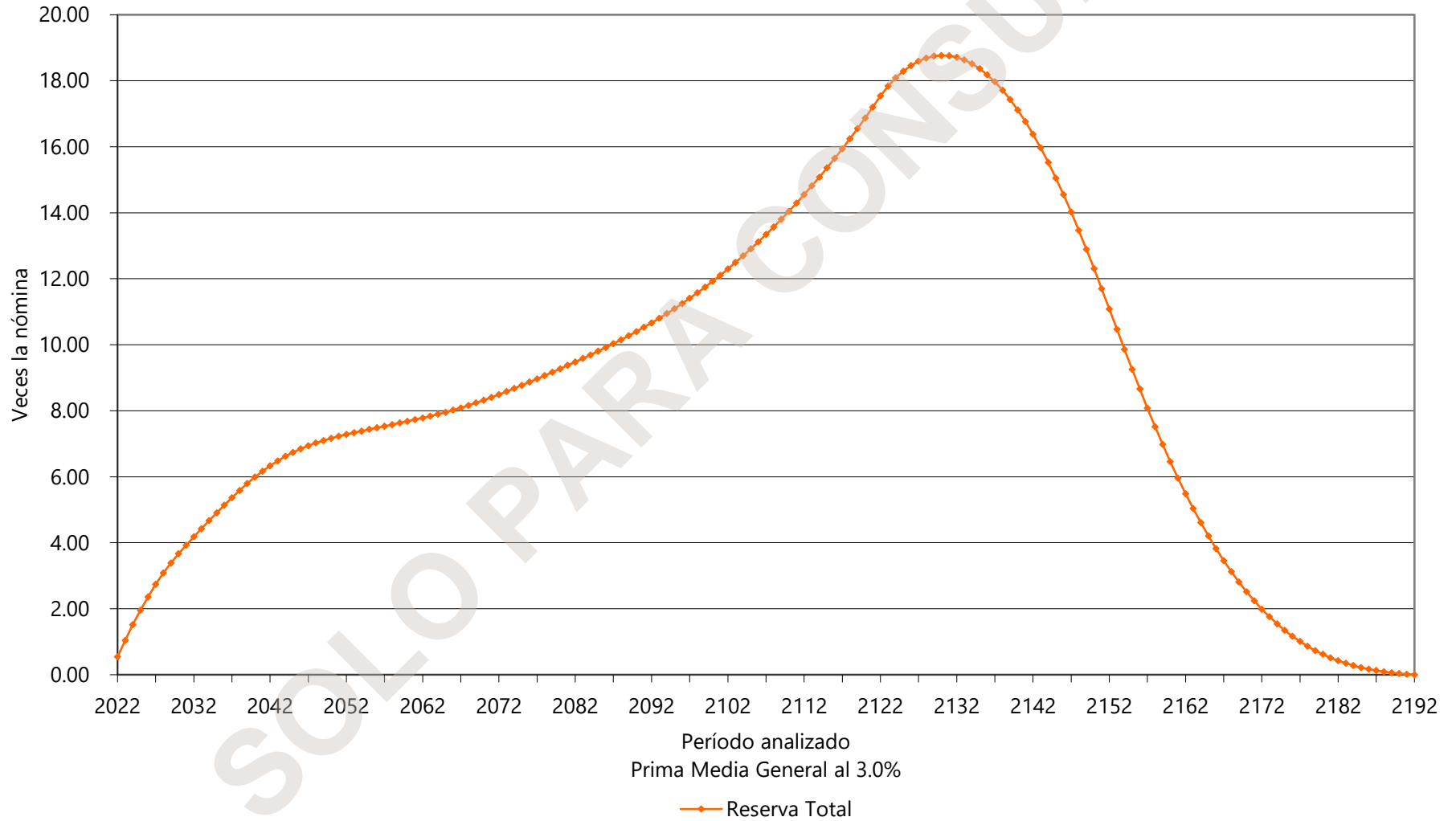
Total

Balance actuarial al 31 de diciembre de 2021

Tasa de Rendimiento del 3.00%

| | Grupo Cerrado | | Grupo Abierto | | |
|---|---------------------------|-------------------------|---------------------------|-------------------------|-------------------------|
| | Aportación Actual | Prima Media General | Aportación Actual | Prima Media General | Prima Optima Liquidez |
| Aportación activos | 25.50 | 202.80 | 25.50 | 98.39 | 96.65 |
| Aportación pensionados | 0.00 | 0.00 | 0.00 | 0.00 | 0.00 |
| Activo actuarial | | | | | |
| Reserva | 1,064,456.84 | 1,064,456.84 | 1,064,456.84 | 1,064,456.84 | 1,064,456.84 |
| Valor presente de aportaciones futuras de los activos | | | | | |
| a).- De la generación actual | 550,783,018.38 | 4,380,277,364.62 | 550,783,018.38 | 2,125,153,020.62 | 2,087,521,889.48 |
| i) Trabajador | 205,193,673.51 | | 205,193,673.51 | | |
| ii) Patrón | 345,589,344.86 | | 345,589,344.86 | | |
| b).- De las nuevas generaciones | 0.00 | 0.00 | 1,196,113,511.38 | 4,615,110,046.80 | 4,533,388,020.32 |
| i) Trabajador | 0.00 | | 445,610,916.00 | | |
| ii) Patrón | 0.00 | | 750,502,595.37 | | |
| Valor presente de aportaciones futuras de los pensionados | | | | | |
| a).- En curso de pago | 0.00 | 0.00 | 0.00 | 0.00 | 0.00 |
| b).- De la generación actual | 0.00 | 0.00 | 0.00 | 0.00 | 0.00 |
| c).- De las nuevas generaciones | 0.00 | 0.00 | 0.00 | 0.00 | 0.00 |
| Total activo | 551,847,475.22 | 4,381,341,821.46 | 1,747,960,986.60 | 6,741,327,524.26 | 6,621,974,366.65 |
| Pasivo actuarial | | | | | |
| Valor pte. de obligaciones | | | | | |
| a).- Personal actualmente pensionado | 1,031,177,612.17 | 1,031,177,612.17 | 1,031,177,612.17 | 1,031,177,612.17 | 1,031,177,612.17 |
| b).- Personal actualmente activo | 3,350,164,209.29 | 3,350,164,209.29 | 3,350,164,209.29 | 3,350,164,209.29 | 3,350,164,209.29 |
| c).- Personal nuevas generaciones | 0.00 | 0.00 | 2,359,985,702.80 | 2,359,985,702.80 | 2,359,985,702.80 |
| Total pasivo | 4,381,341,821.46 | 4,381,341,821.46 | 6,741,327,524.26 | 6,741,327,524.26 | 6,741,327,524.26 |
| (Deficit)/superavit actuarial | (3,829,494,346.25) | 0.00 | (4,993,366,537.67) | 0.00 | (119,353,157.62) |

Gráfica 2b
Municipio de Oaxaca de Juárez
Comportamiento de las reservas futuras del fondo
Personal Total



vii) PRIMAS ÓPTIMAS DE LIQUIDEZ

El método de Primas Óptimas de Liquidez, utiliza prácticamente toda la información contenida en los formatos. Sin embargo, solo se muestra un resumen de los resultados financiero - actuariales obtenidos mediante este método.

Las siguientes gráficas muestran el comportamiento futuro de los ingresos y egresos del fondo del sistema de pensiones. Asimismo, muestran el comportamiento de las reservas técnicas futuras que se generarían con algunas de las aportaciones resultantes del método **Primas Óptimas de Liquidez**:

| Personal | Escenario | Aportación | Año de Descapitalización | Período | Gráficas |
|----------|-----------|--------------------------|--------------------------|------------------------|----------|
| Total | 2.00% | 25.50% | 2022 | 2022-2122 | 3a, 3b |
| | | 101.88% | | 2022-2122 | 4a, 4b |
| | | 46.00% | | 2022 | 5a, 5b |
| | | Δ6.50% 107.92% | | 2023-2031 2032-2122 | |
| Total | 3.00% | 25.50% | 2022 | 2022-2122 | 6a, 6b |
| | | 96.65% | | 2022-2122 | 7a, 7b |
| | | 46.00% | | 2022 | 8a, 8b |
| | | Δ6.50% 104.51% | | 2023-2031 2032-2122 | |

En todos los casos, las aportaciones y los egresos se calculan sobre la nómina base de cotización del personal activo.

Cabe señalar que las gráficas que tienen el subíndice **a** representan el comportamiento de los ingresos y egresos, mientras que el subíndice **b** representa el comportamiento de las reservas.

Δ Representa el porcentaje de incremento anual durante el período señalado.

Para poder interpretar las gráficas, es necesario definir lo siguiente:

- **Egresos** (línea roja), representan los costos estimados que la Dirección de Pensiones del Municipio tendría por el pago de las pensiones y prestaciones contingentes derivados de sus contratos colectivos de trabajo.

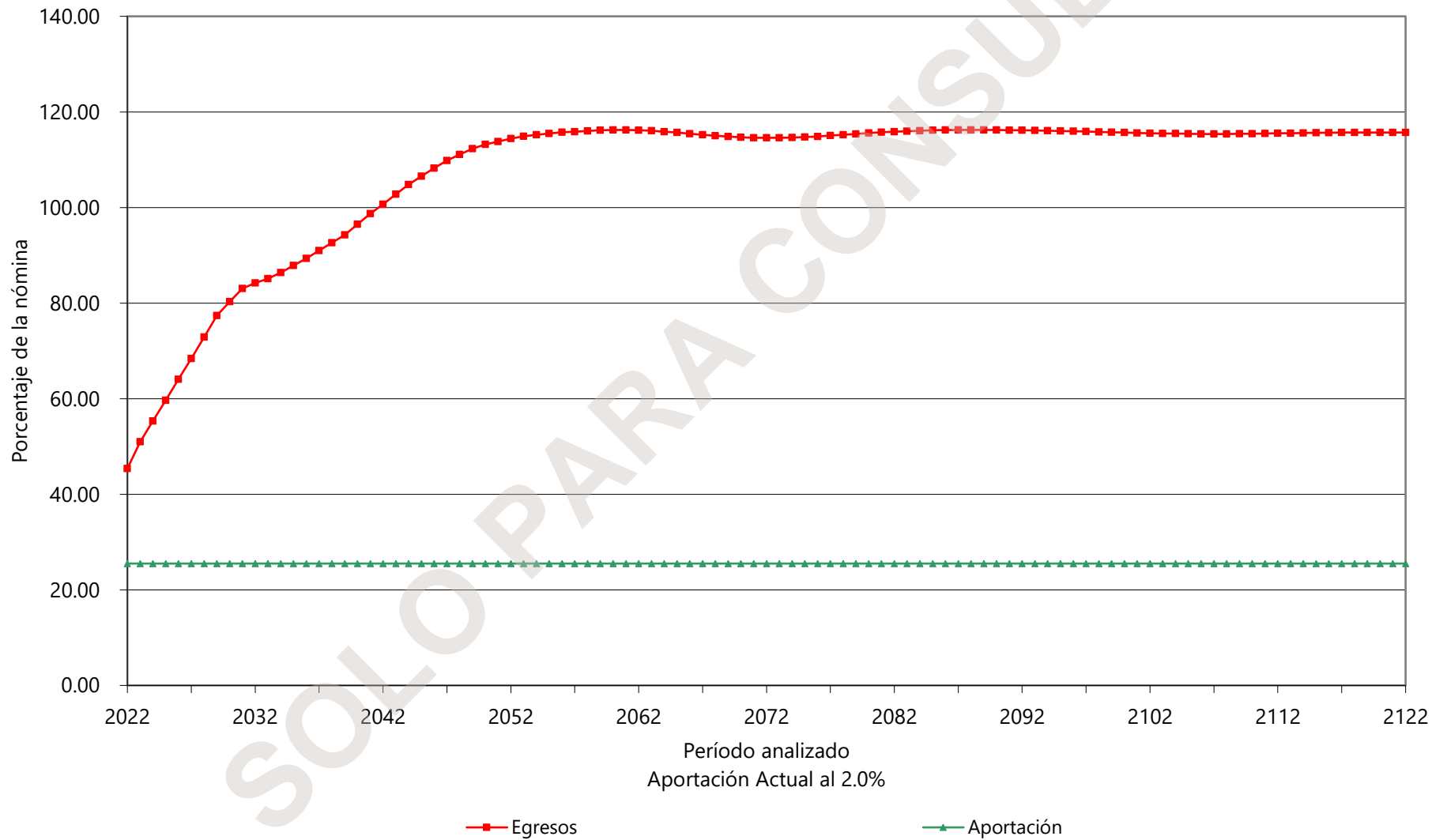


- **Aportaciones** (línea verde), representan las cuotas y aportaciones que ingresan al fondo de pensiones.
- **Reserva**, es el saldo estimado que tendría el fondo resultante de la diferencia entre los egresos y los ingresos al fondo de pensiones.

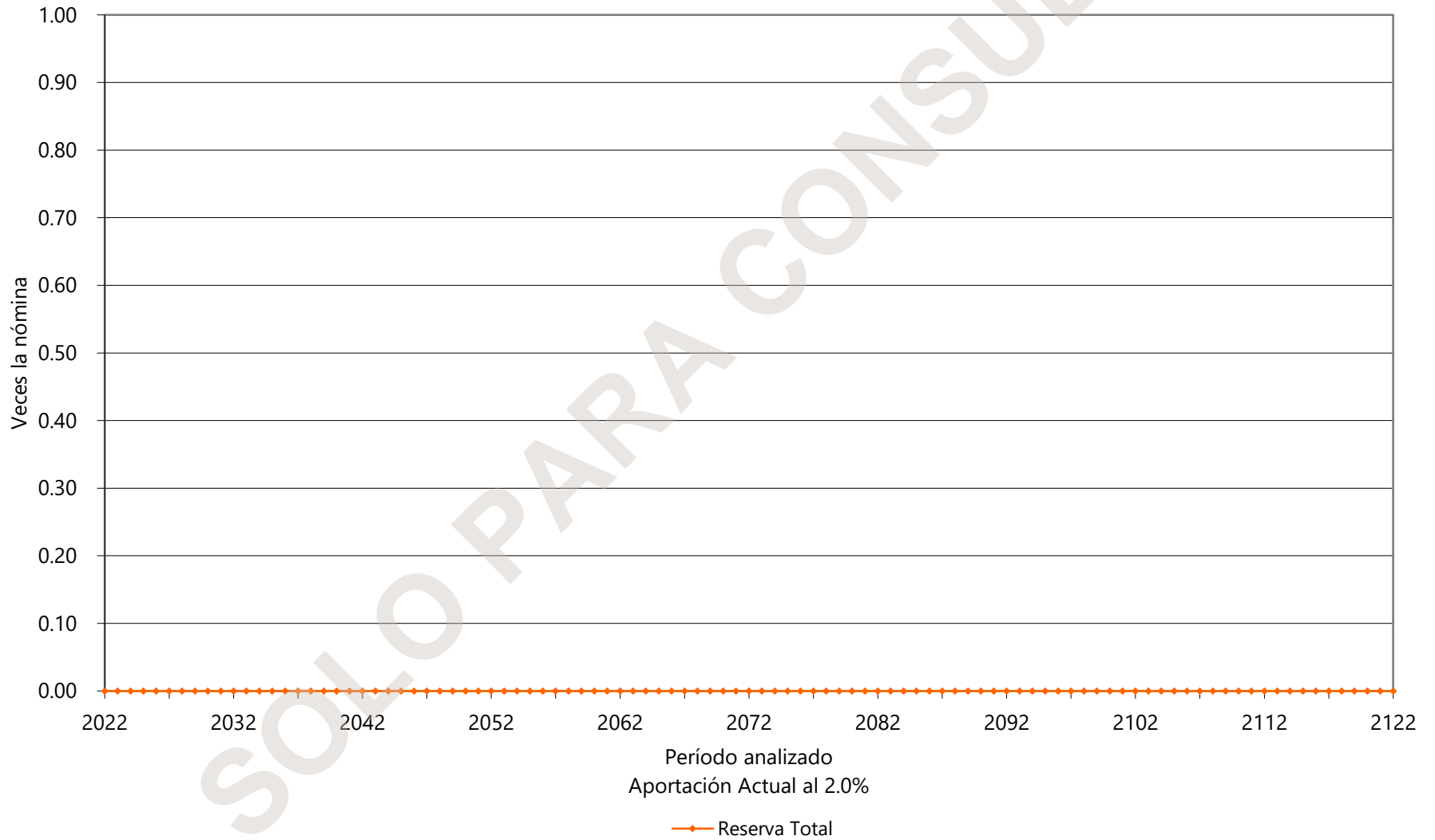
Dado lo anterior para obtener el monto en pesos, es necesario multiplicar el porcentaje de los gastos, ingresos o saldo que se muestra en la gráfica por la nómina vigente en el momento deseado.

SOLO PARA CONSULTA

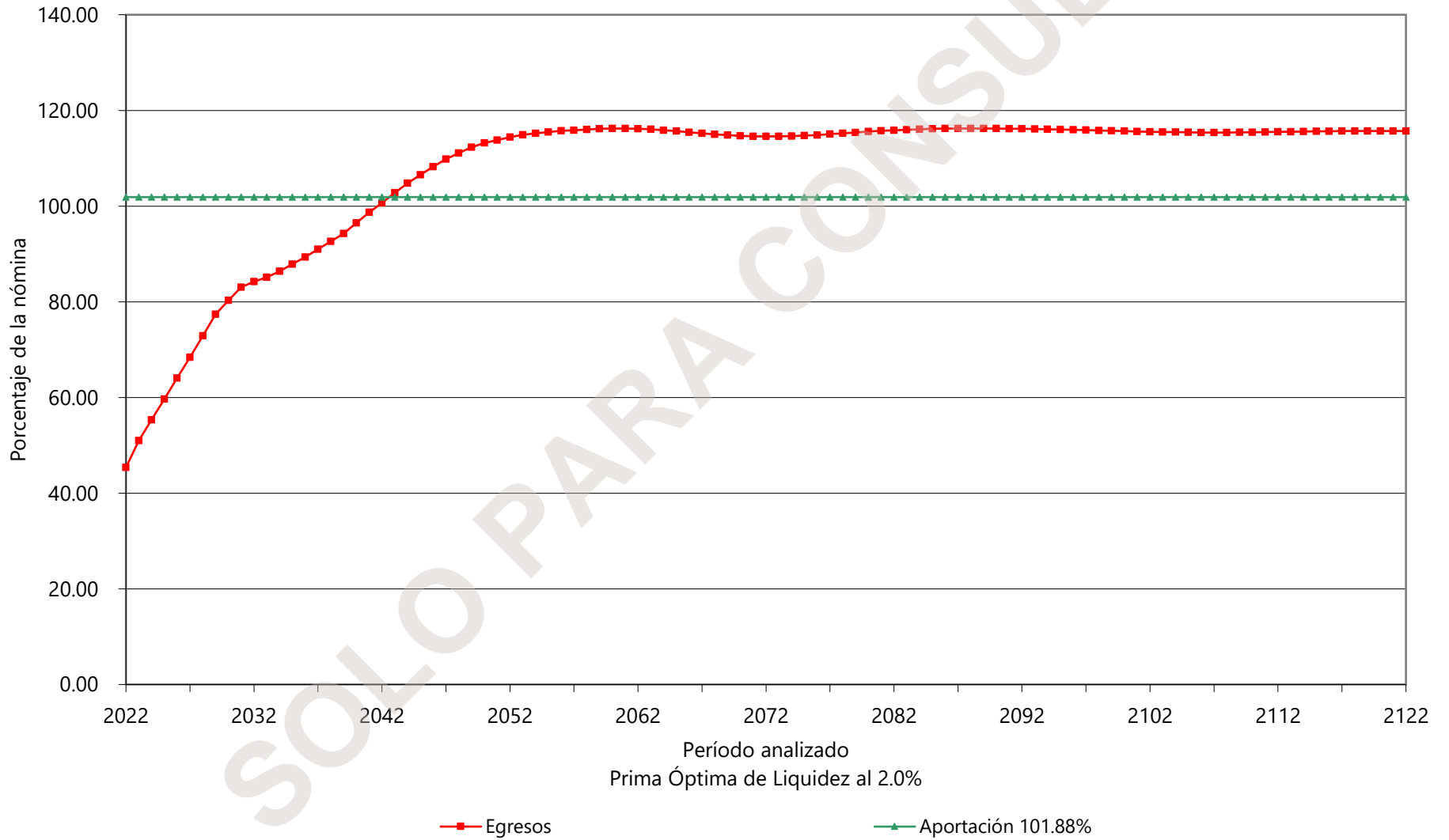
Gráfica 3a
Municipio de Oaxaca de Juárez
Comportamiento de los egresos y aportaciones futuras
Personal Total



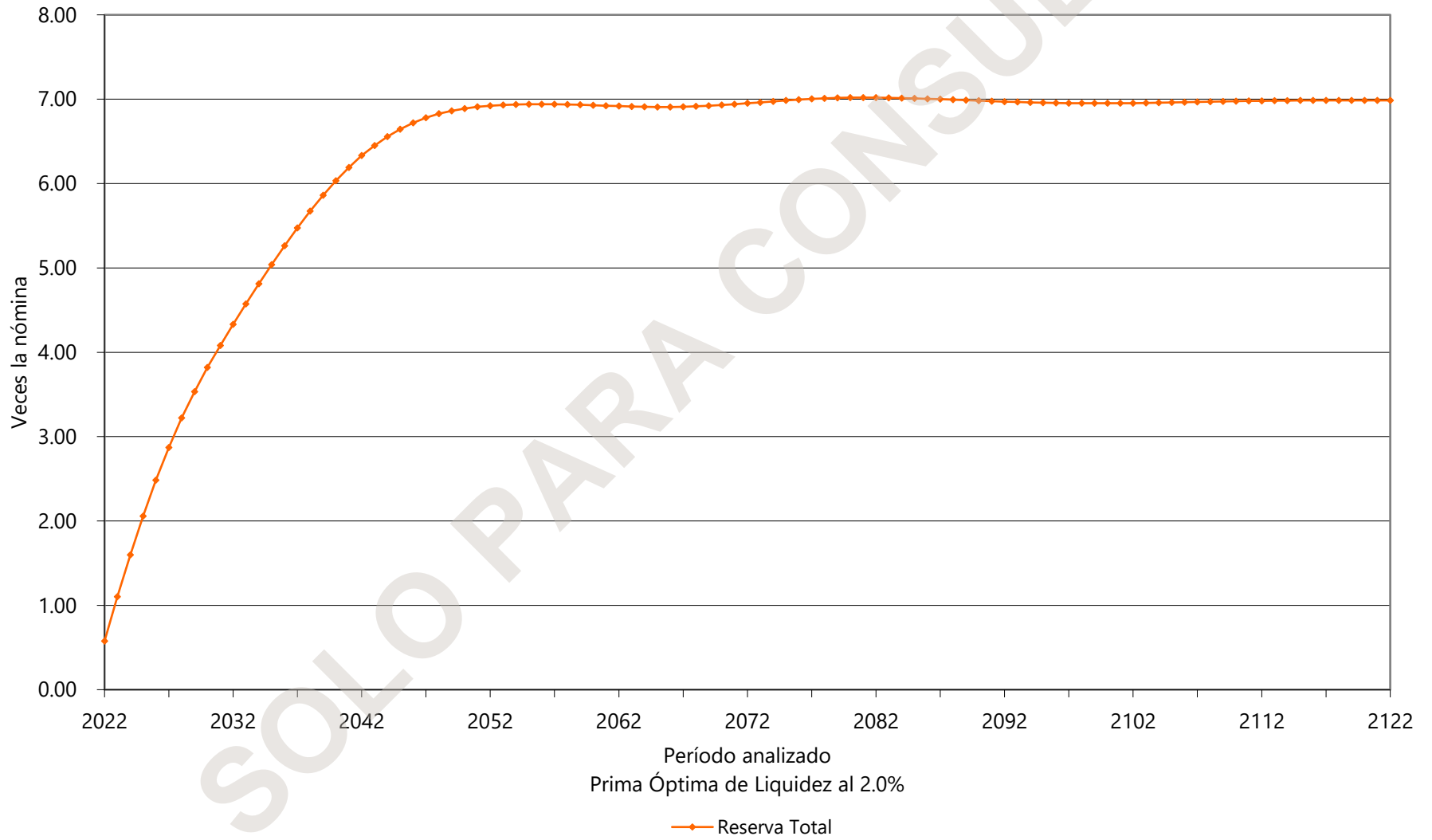
Gráfica 3b
Municipio de Oaxaca de Juárez
Comportamiento de las reservas futuras del fondo
Personal Total



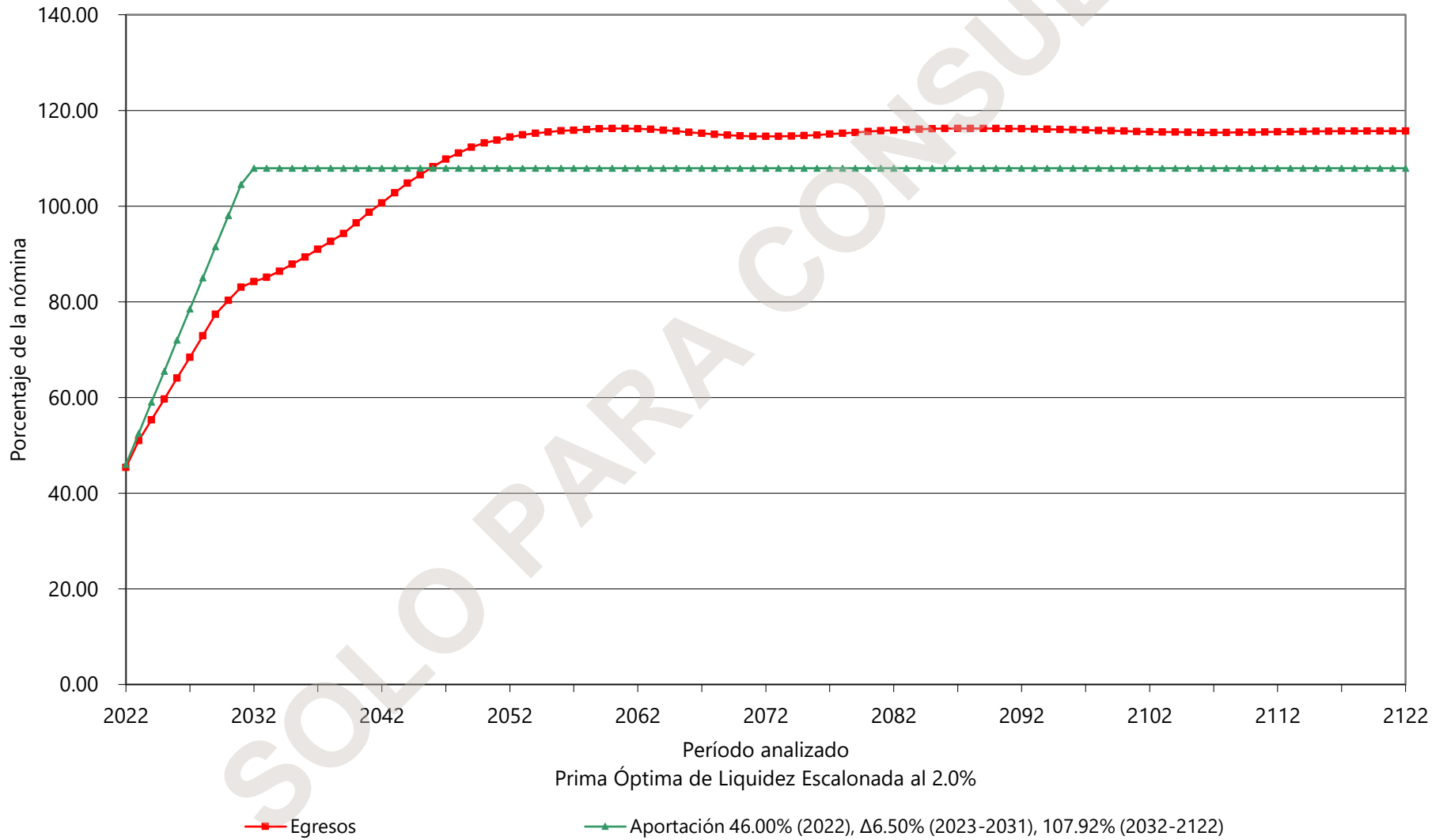
Gráfica 4a
Municipio de Oaxaca de Juárez
Comportamiento de los egresos y aportaciones futuras
Personal Total



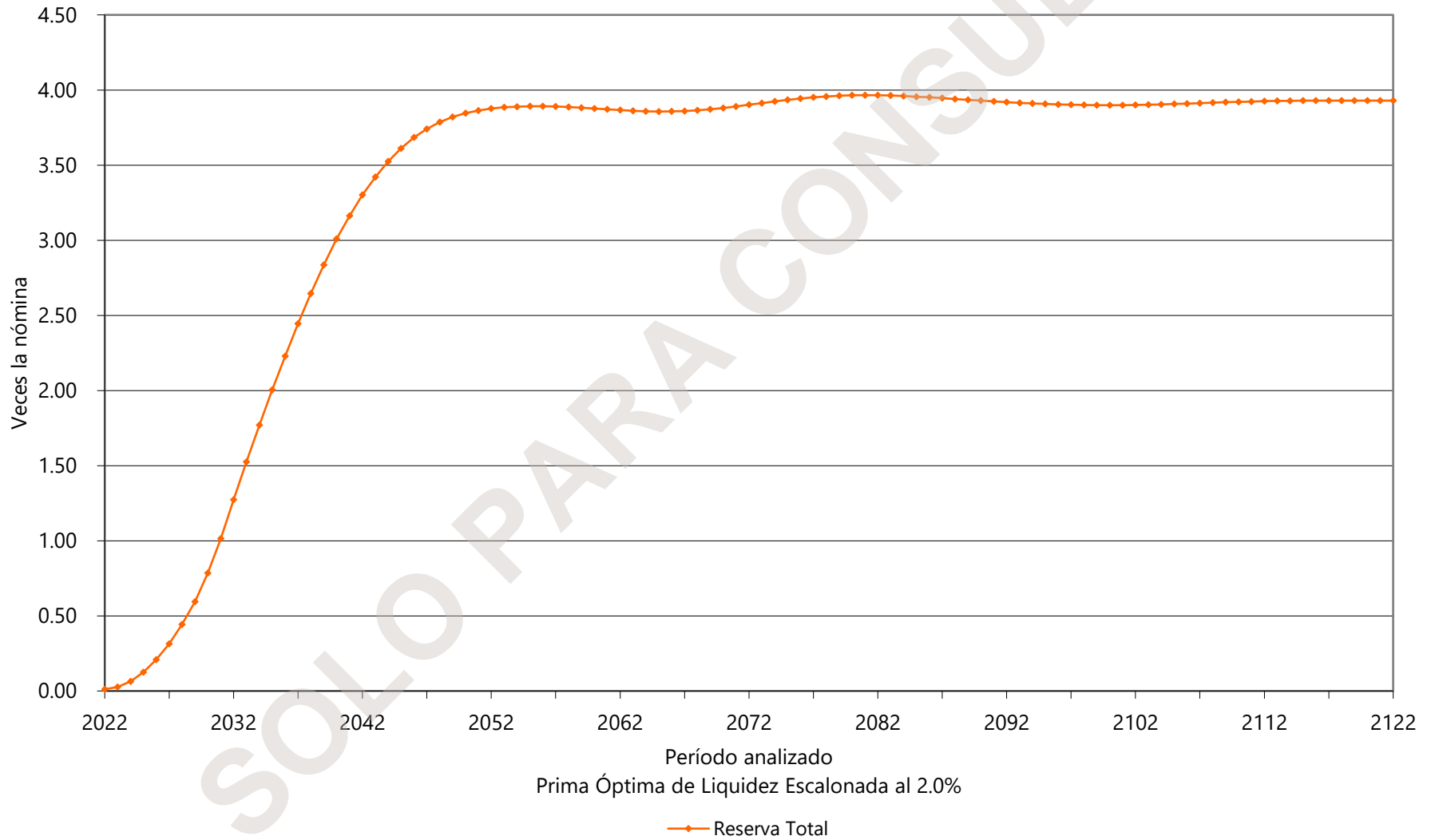
Gráfica 4b
Municipio de Oaxaca de Juárez
Comportamiento de las reservas futuras del fondo
Personal Total



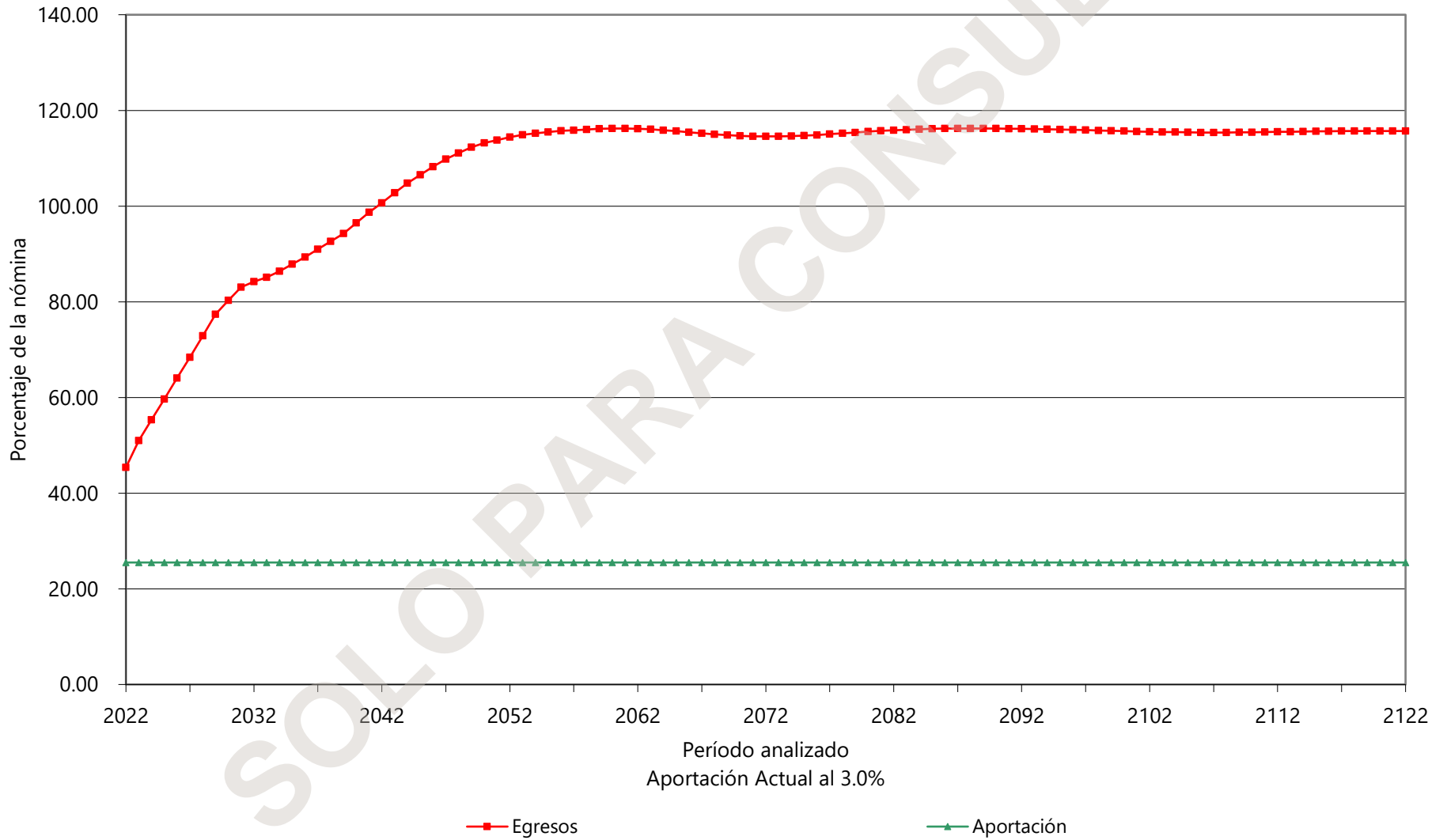
Gráfica 5a
Municipio de Oaxaca de Juárez
Comportamiento de los egresos y aportaciones futuras
Personal Total



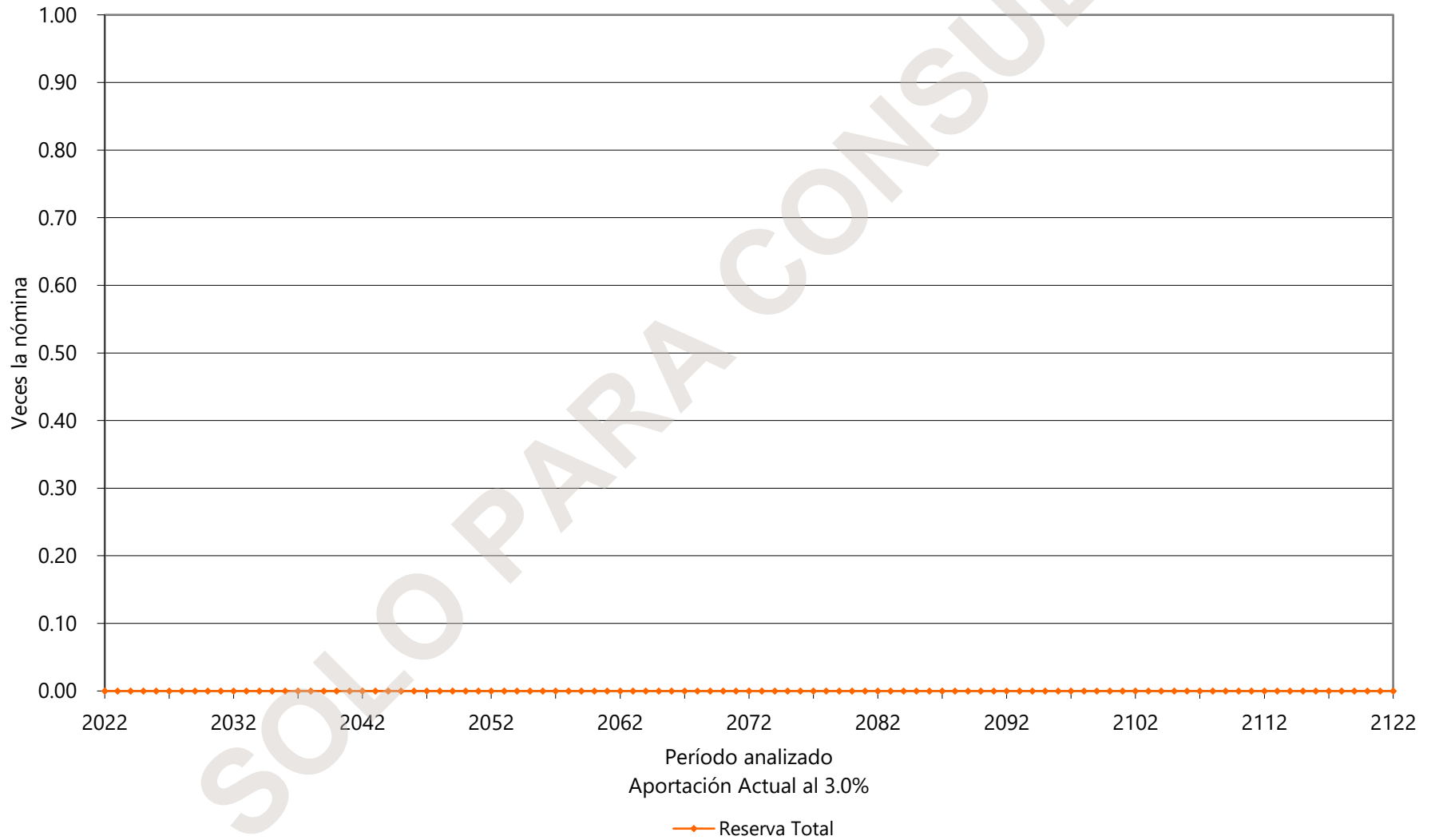
Gráfica 5b
Municipio de Oaxaca de Juárez
Comportamiento de las reservas futuras del fondo
Personal Total



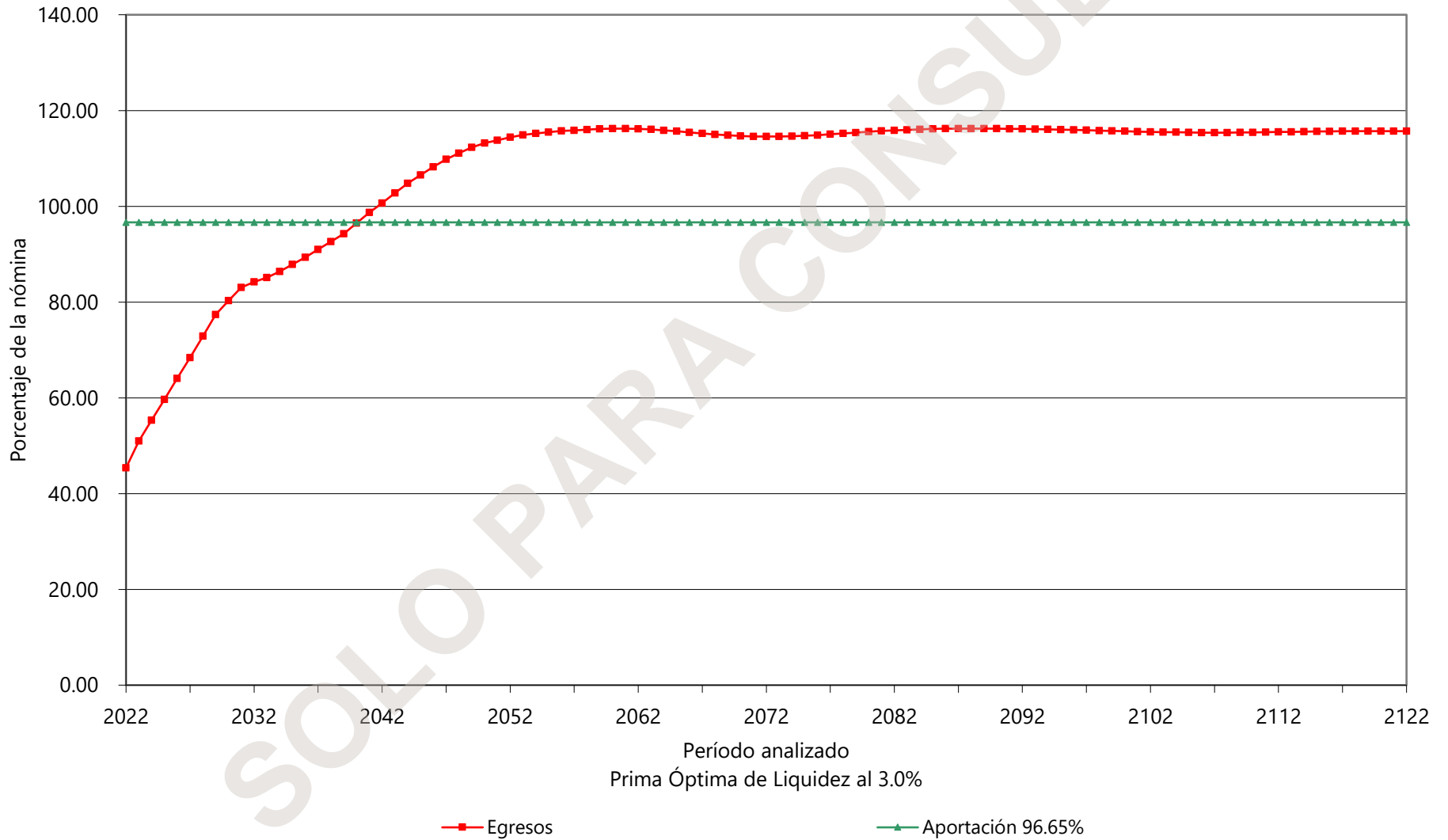
Gráfica 6a
Municipio de Oaxaca de Juárez
Comportamiento de los egresos y aportaciones futuras
Personal Total



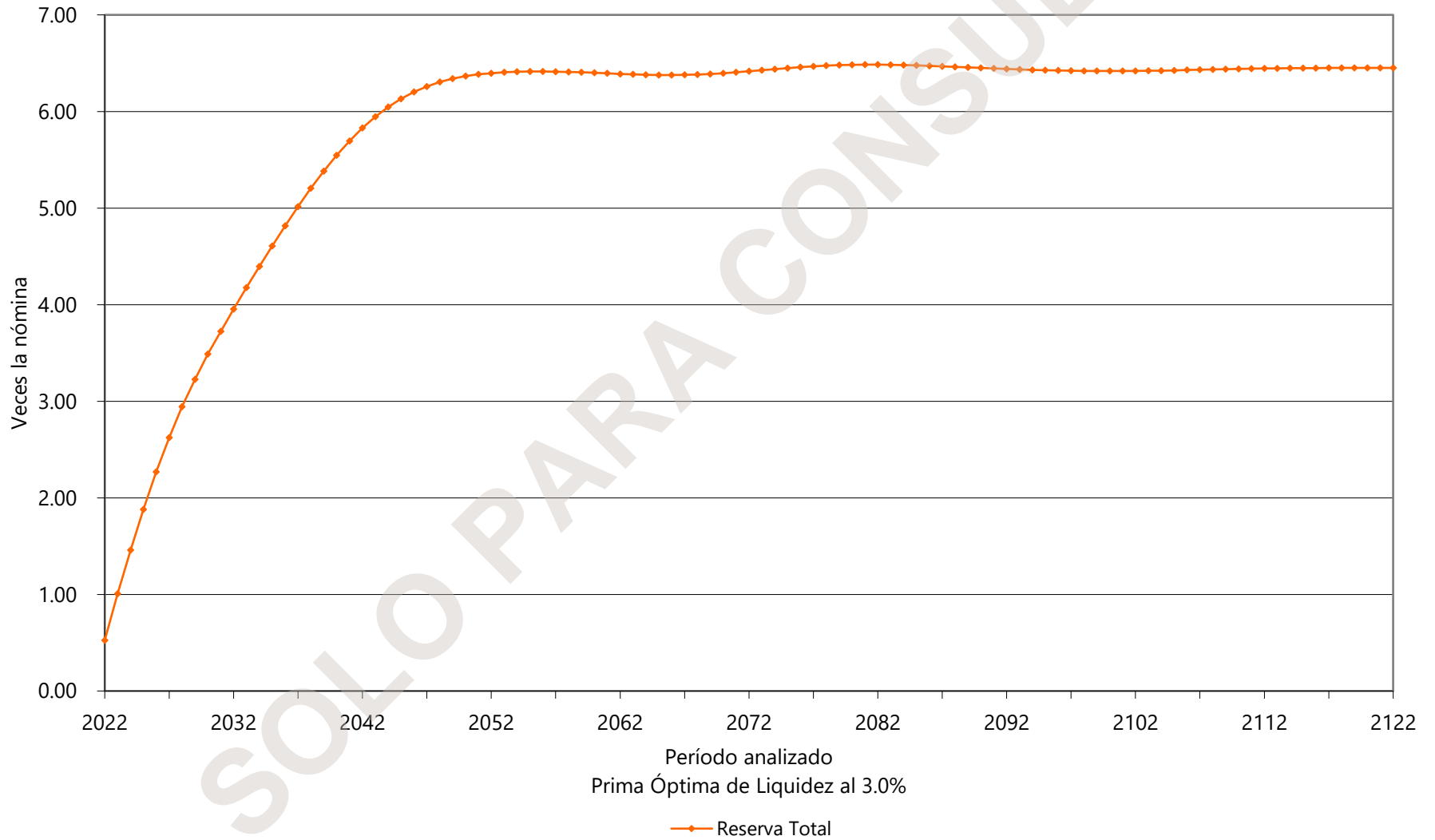
Gráfica 6b
Municipio de Oaxaca de Juárez
Comportamiento de las reservas futuras del fondo
Personal Total



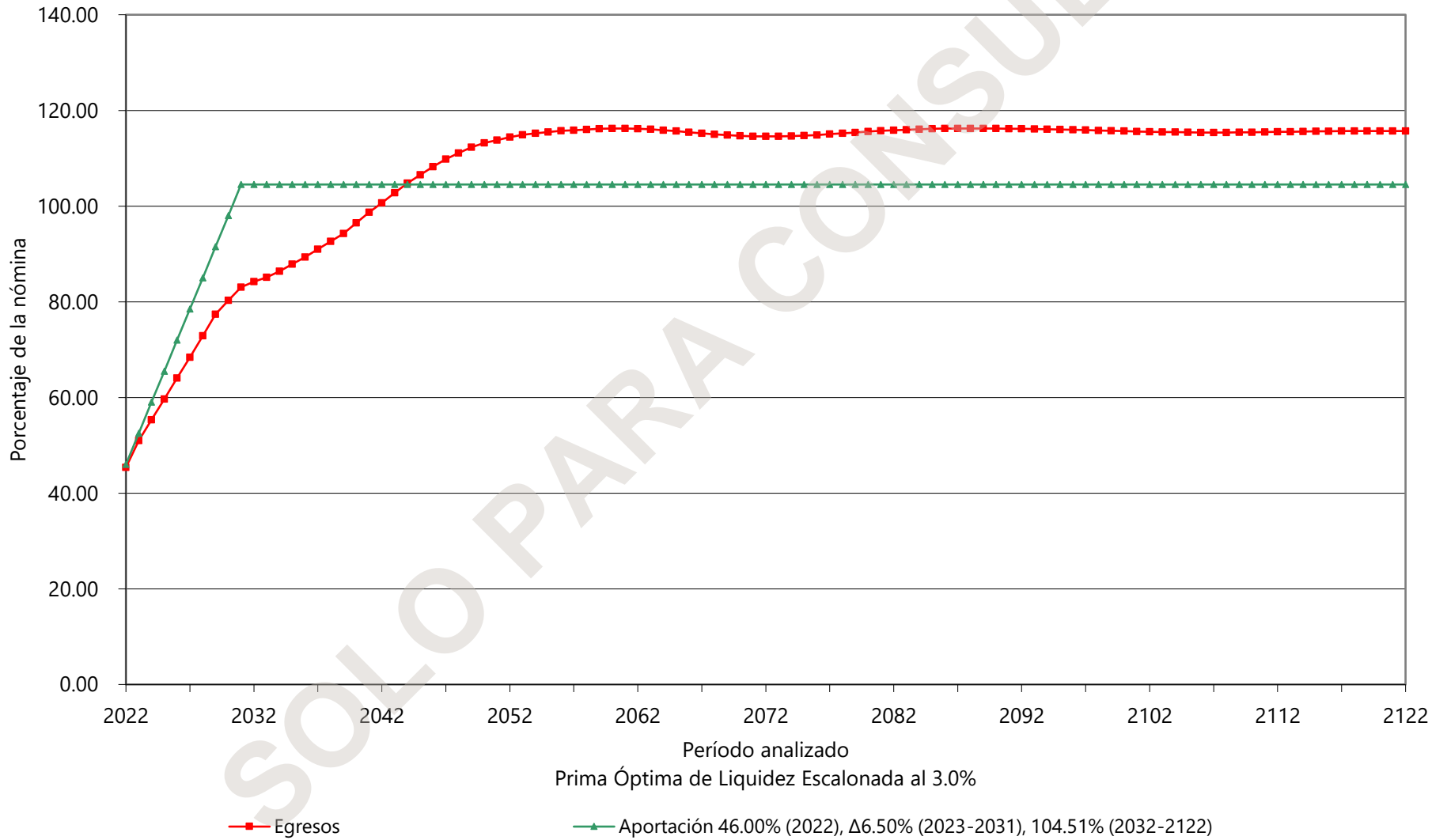
Gráfica 7a
Municipio de Oaxaca de Juárez
Comportamiento de los egresos y aportaciones futuras
Personal Total



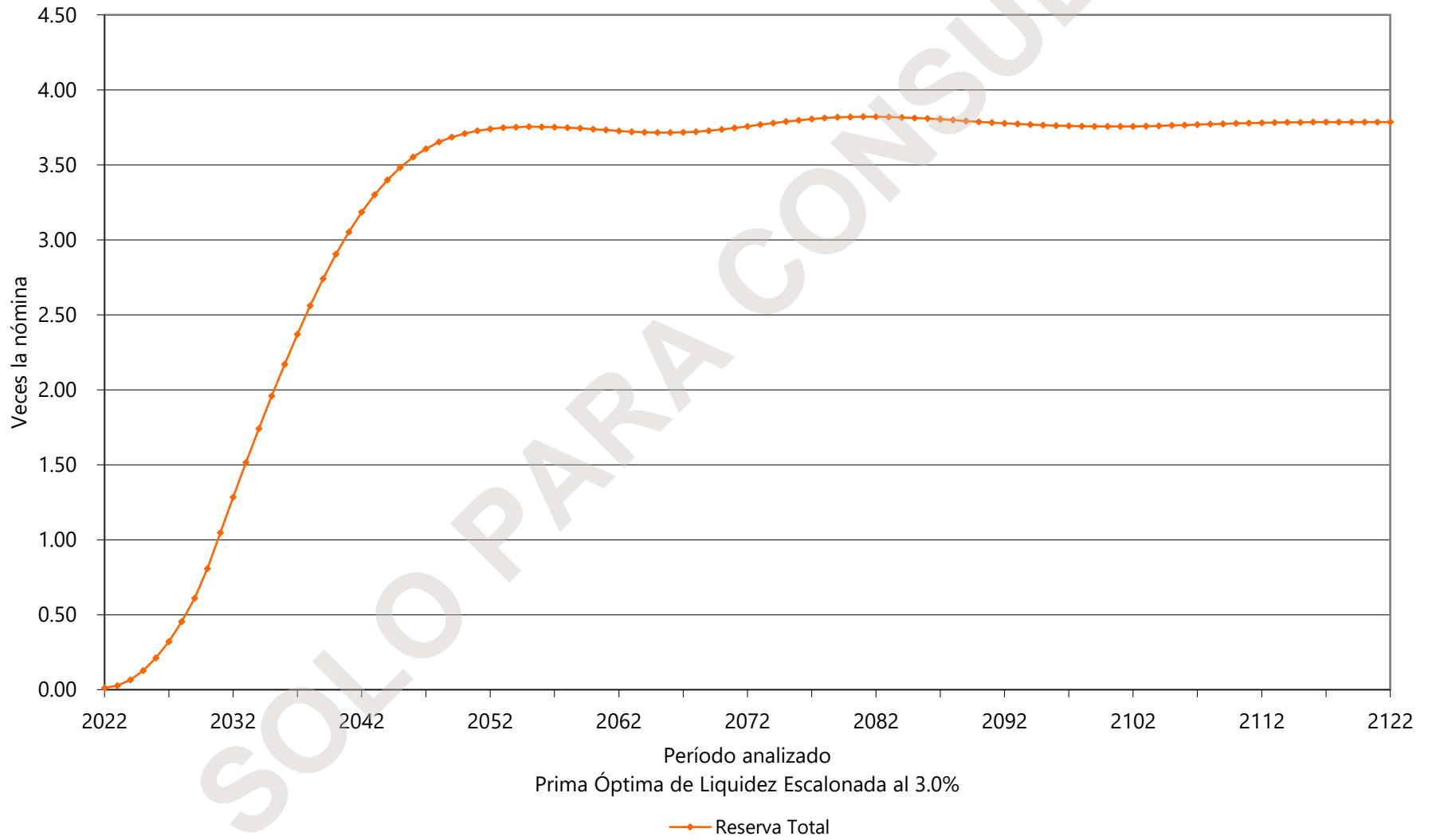
Gráfica 7b
Municipio de Oaxaca de Juárez
Comportamiento de las reservas futuras del fondo
Personal Total



Gráfica 8a
Municipio de Oaxaca de Juárez
Comportamiento de los egresos y aportaciones futuras
Personal Total



Gráfica 8b
Municipio de Oaxaca de Juárez
Comportamiento de las reservas futuras del fondo
Personal Total





viii) APORTACIONES EXTRAORDINARIAS

A continuación, se muestran las aportaciones extraordinarias esperadas en pesos constantes de 2021 (cuadros) y como porcentaje de la nómina integrada del personal activo (gráficas) que requeriría la Dirección de Pensiones del Municipio para hacer frente a sus compromisos futuros.

| Personal | Tasa de Rendimiento | Valor Presente de Aportaciones Extraordinarias (Millones de Pesos) | Cuadros | Gráficas |
|----------|---------------------|--|---------|----------|
| Total | 2.00% | \$7,644.97 | 3a | 9a |
| | 3.00% | \$4,993.37 | 4a | 10a |

Cuadro 3a

Municipio de Oaxaca de Juárez

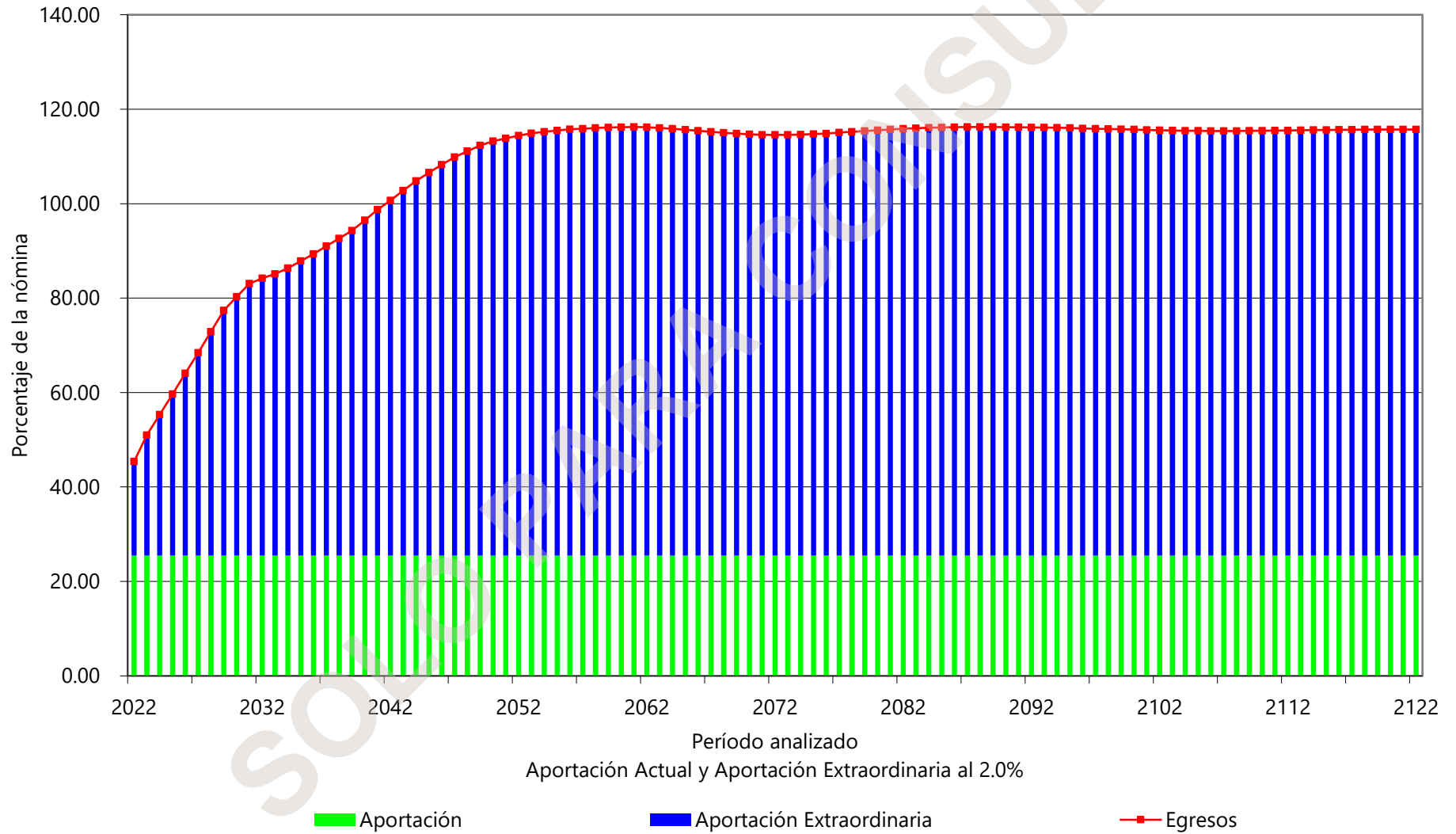
Flujo de Egresos, Ingresos y Saldos

Total

Tasa de Rendimiento del 2.00%
Millones de Pesos de 2021

| Año | Egresos | Cuotas | | Aportaciones | | Totales | Saldos |
|------|---------|---------|-------------|--------------|-----------------|---------|--------|
| | | Activos | Pensionados | Ordinarias | Extraordinarias | | |
| 2022 | 95.47 | 19.99 | 0.00 | 33.67 | 40.73 | 74.40 | 0.00 |
| 2023 | 107.01 | 19.93 | 0.00 | 33.57 | 53.50 | 87.08 | 0.00 |
| 2024 | 115.74 | 19.87 | 0.00 | 33.47 | 62.40 | 95.87 | 0.00 |
| 2025 | 124.71 | 19.85 | 0.00 | 33.44 | 71.42 | 104.86 | 0.00 |
| 2026 | 133.77 | 19.84 | 0.00 | 33.41 | 80.52 | 113.93 | 0.00 |
| 2027 | 142.78 | 19.83 | 0.00 | 33.40 | 89.55 | 122.95 | 0.00 |
| 2028 | 152.10 | 19.83 | 0.00 | 33.39 | 98.88 | 132.28 | 0.00 |
| 2029 | 161.58 | 19.83 | 0.00 | 33.40 | 108.34 | 141.75 | 0.00 |
| 2030 | 167.70 | 19.85 | 0.00 | 33.43 | 114.42 | 147.85 | 0.00 |
| 2031 | 173.86 | 19.89 | 0.00 | 33.49 | 120.48 | 153.98 | 0.00 |
| 2032 | 176.65 | 19.93 | 0.00 | 33.57 | 123.15 | 156.72 | 0.00 |
| 2033 | 179.08 | 19.99 | 0.00 | 33.66 | 125.43 | 159.09 | 0.00 |
| 2034 | 182.13 | 20.04 | 0.00 | 33.75 | 128.35 | 162.09 | 0.00 |
| 2035 | 185.64 | 20.08 | 0.00 | 33.81 | 131.75 | 165.56 | 0.00 |
| 2040 | 204.31 | 20.12 | 0.00 | 33.89 | 150.30 | 184.19 | 0.00 |
| 2045 | 224.96 | 20.06 | 0.00 | 33.78 | 171.13 | 204.91 | 0.00 |
| 2050 | 238.16 | 19.98 | 0.00 | 33.65 | 184.52 | 218.17 | 0.00 |
| 2055 | 242.60 | 19.96 | 0.00 | 33.61 | 189.03 | 222.64 | 0.00 |
| 2060 | 243.86 | 19.94 | 0.00 | 33.58 | 190.35 | 223.92 | 0.00 |
| 2065 | 242.74 | 19.94 | 0.00 | 33.58 | 189.22 | 222.80 | 0.00 |
| 2070 | 240.81 | 19.95 | 0.00 | 33.60 | 187.25 | 220.86 | 0.00 |
| 2075 | 240.87 | 19.95 | 0.00 | 33.59 | 187.33 | 220.93 | 0.00 |
| 2080 | 242.41 | 19.93 | 0.00 | 33.56 | 188.92 | 222.48 | 0.00 |
| 2085 | 243.60 | 19.93 | 0.00 | 33.56 | 190.12 | 223.68 | 0.00 |
| 2090 | 243.86 | 19.94 | 0.00 | 33.58 | 190.35 | 223.93 | 0.00 |
| 2095 | 243.52 | 19.94 | 0.00 | 33.59 | 189.99 | 223.58 | 0.00 |
| 2100 | 242.86 | 19.95 | 0.00 | 33.59 | 189.32 | 222.91 | 0.00 |
| 2105 | 242.26 | 19.94 | 0.00 | 33.58 | 188.74 | 222.32 | 0.00 |
| 2110 | 242.25 | 19.94 | 0.00 | 33.58 | 188.73 | 222.31 | 0.00 |
| 2115 | 242.59 | 19.93 | 0.00 | 33.57 | 189.09 | 222.66 | 0.00 |
| 2120 | 242.78 | 19.94 | 0.00 | 33.58 | 189.27 | 222.84 | 0.00 |
| 2122 | 242.78 | 19.94 | 0.00 | 33.58 | 189.27 | 222.85 | 0.00 |

Gráfica 9a
Municipio de Oaxaca de Juárez
Comportamiento de los egresos y aportaciones futuras
Personal Total



Cuadro 4a

Municipio de Oaxaca de Juárez

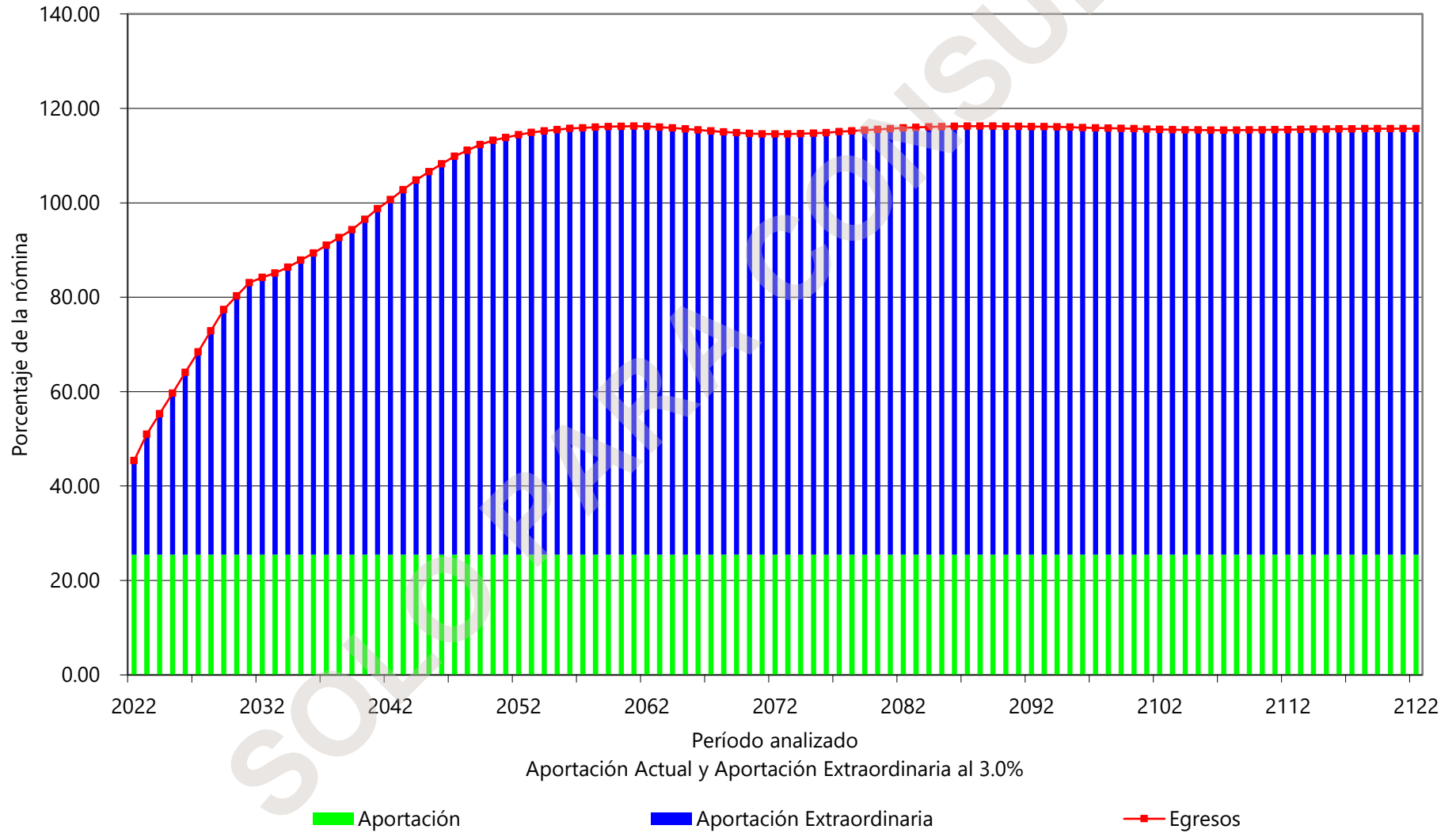
Flujo de Egresos, Ingresos y Saldos

Total

Tasa de Rendimiento del 3.00%
Millones de Pesos de 2021

| Año | Egresos | Cuotas | | Aportaciones | | Totales | Saldos |
|------|---------|---------|-------------|--------------|-----------------|---------|--------|
| | | Activos | Pensionados | Ordinarias | Extraordinarias | | |
| 2022 | 95.47 | 19.99 | 0.00 | 33.67 | 40.73 | 74.40 | 0.00 |
| 2023 | 107.01 | 19.93 | 0.00 | 33.57 | 53.50 | 87.08 | 0.00 |
| 2024 | 115.74 | 19.87 | 0.00 | 33.47 | 62.40 | 95.87 | 0.00 |
| 2025 | 124.71 | 19.85 | 0.00 | 33.44 | 71.42 | 104.86 | 0.00 |
| 2026 | 133.77 | 19.84 | 0.00 | 33.41 | 80.52 | 113.93 | 0.00 |
| 2027 | 142.78 | 19.83 | 0.00 | 33.40 | 89.55 | 122.95 | 0.00 |
| 2028 | 152.10 | 19.83 | 0.00 | 33.39 | 98.88 | 132.28 | 0.00 |
| 2029 | 161.58 | 19.83 | 0.00 | 33.40 | 108.34 | 141.75 | 0.00 |
| 2030 | 167.70 | 19.85 | 0.00 | 33.43 | 114.42 | 147.85 | 0.00 |
| 2031 | 173.86 | 19.89 | 0.00 | 33.49 | 120.48 | 153.98 | 0.00 |
| 2032 | 176.65 | 19.93 | 0.00 | 33.57 | 123.15 | 156.72 | 0.00 |
| 2033 | 179.08 | 19.99 | 0.00 | 33.66 | 125.43 | 159.09 | 0.00 |
| 2034 | 182.13 | 20.04 | 0.00 | 33.75 | 128.35 | 162.09 | 0.00 |
| 2035 | 185.64 | 20.08 | 0.00 | 33.81 | 131.75 | 165.56 | 0.00 |
| 2040 | 204.31 | 20.12 | 0.00 | 33.89 | 150.30 | 184.19 | 0.00 |
| 2045 | 224.96 | 20.06 | 0.00 | 33.78 | 171.13 | 204.91 | 0.00 |
| 2050 | 238.16 | 19.98 | 0.00 | 33.65 | 184.52 | 218.17 | 0.00 |
| 2055 | 242.60 | 19.96 | 0.00 | 33.61 | 189.03 | 222.64 | 0.00 |
| 2060 | 243.86 | 19.94 | 0.00 | 33.58 | 190.35 | 223.92 | 0.00 |
| 2065 | 242.74 | 19.94 | 0.00 | 33.58 | 189.22 | 222.80 | 0.00 |
| 2070 | 240.81 | 19.95 | 0.00 | 33.60 | 187.25 | 220.86 | 0.00 |
| 2075 | 240.87 | 19.95 | 0.00 | 33.59 | 187.33 | 220.93 | 0.00 |
| 2080 | 242.41 | 19.93 | 0.00 | 33.56 | 188.92 | 222.48 | 0.00 |
| 2085 | 243.60 | 19.93 | 0.00 | 33.56 | 190.12 | 223.68 | 0.00 |
| 2090 | 243.86 | 19.94 | 0.00 | 33.58 | 190.35 | 223.93 | 0.00 |
| 2095 | 243.52 | 19.94 | 0.00 | 33.59 | 189.99 | 223.58 | 0.00 |
| 2100 | 242.86 | 19.95 | 0.00 | 33.59 | 189.32 | 222.91 | 0.00 |
| 2105 | 242.26 | 19.94 | 0.00 | 33.58 | 188.74 | 222.32 | 0.00 |
| 2110 | 242.25 | 19.94 | 0.00 | 33.58 | 188.73 | 222.31 | 0.00 |
| 2115 | 242.59 | 19.93 | 0.00 | 33.57 | 189.09 | 222.66 | 0.00 |
| 2120 | 242.78 | 19.94 | 0.00 | 33.58 | 189.27 | 222.84 | 0.00 |
| 2122 | 242.78 | 19.94 | 0.00 | 33.58 | 189.27 | 222.85 | 0.00 |

Gráfica 10a
Municipio de Oaxaca de Juárez
Comportamiento de los egresos y aportaciones futuras
Personal Total





ix) FORMATO 8 DE LA LEY DE DISCIPLINA FINANCIERA

SOLO PARA CONSULTA

Municipio de Oaxaca de Juárez

Informe sobre Estudios Actuariales - LDF

| | Pensiones y jubilaciones | Salud | Riesgos de trabajo | Invalidez y vida | Otras prestaciones sociales | Total |
|--|--|-------|--|--|--|--|
| Tipo de Sistema | | | | | | |
| Prestación laboral o Fondo general para trabajadores del estado o municipio Beneficio definido, Contribución definida o Mixto | Prestación Laboral Beneficio Definido | | Prestación Laboral Beneficio Definido | Prestación Laboral Beneficio Definido | Prestación Laboral Beneficio Definido | Prestación Laboral Beneficio Definido |
| Población afiliada | | | | | | |
| Activos | 2,715 | | 2,715 | 2,715 | 2,715 | 2,715 |
| Edad máxima | 88 | | 88 | 88 | 88 | 88 |
| Edad mínima | 18 | | 18 | 18 | 18 | 18 |
| Edad promedio | 43 | | 43 | 43 | 43 | 43 |
| Pensionados y Jubilados | 544 | | 21 | 197 | 0 | 762 |
| Edad máxima | 95 | | 97 | 97 | 0 | 97 |
| Edad mínima | 48 | | 45 | 34 | 0 | 34 |
| Edad promedio | 68 | | 71 | 69 | 0 | 69 |
| Beneficiarios | | | | | | |
| Promedio de años de servicio (trabajadores activos) | 12.21 | | 12.21 | 12.21 | 12.21 | 12.21 |
| Aportación individual al plan de pensión como % del salario | 9.50% | | 9.50% | 9.50% | 9.50% | 9.50% |
| Aportación del ente público al plan de pensión como % del salario | 16.00% | | 16.00% | 16.00% | 16.00% | 16.00% |
| Crecimiento esperado de los pensionados y jubilados (como %) | 11.77% | | 14.22% | 3.64% | NA | 9.74% |
| Crecimiento esperado de los activos (como %) | 1.0017% | | 1.0017% | 1.0017% | 1.0017% | 1.0017% |
| Edad de Jubilación o Pensión | 59.89 | | 58.76 | 56.37 | 0.00 | 58.95 |
| Esperanza de vida | 21.80 | | 23.36 | 25.43 | 0.00 | 22.78 |
| Ingresos del Fondo | | | | | | |
| Ingresos Anuales al Fondo de Pensiones | 53,662,248.70 | | 53,662,248.70 | 53,662,248.70 | 53,662,248.70 | 53,662,248.70 |
| Nómina anual | | | | | | |
| Activos | 208,356,624.72 | | 208,356,624.72 | 208,356,624.72 | 208,356,624.72 | 208,356,624.72 |
| Pensionados y Jubilados | 69,850,382.67 | | 835,321.63 | 9,557,589.82 | 0.00 | 80,243,294.12 |
| Beneficiarios de Pensionados y Jubilados | 0.00 | | 0.00 | 0.00 | 0.00 | 0.00 |
| Monto mensual por pensión | | | | | | |
| Máximo | 20,317.91 | | 6,689.91 | 10,571.39 | 0.00 | 20,317.91 |
| Mínimo | 2,838.45 | | 2,702.85 | 2,702.85 | 0.00 | 2,702.85 |
| Promedio | 10,700.12 | | 3,314.77 | 4,042.97 | 0.00 | 8,775.51 |
| Monto de la reserva | 1,064,456.84 | | | | | 1,064,456.84 |
| Valor presente de las obligaciones | | | | | | |
| Pensiones y Jubilaciones en curso de pago | 984,103,938.70 | | 11,182,738.12 | 135,241,025.73 | 8,458,457.82 | 1,138,986,160.37 |
| Generación actual | 3,843,650,846.94 | | 75,324,296.42 | 242,958,079.66 | 82,735,842.18 | 4,244,669,065.19 |
| Generaciones futuras | 3,819,085,702.48 | | 221,019,377.06 | 402,351,900.18 | 234,173,414.61 | 4,676,630,394.33 |
| Valor presente de las contribuciones asociadas a los sueldos futuros de cotización 2.00% | | | | | | |
| Generación actual | 200,226,081.58 | | 3,587,788.80 | 15,685,412.43 | 3,782,188.23 | 223,281,471.05 |
| Generaciones futuras | 552,175,259.66 | | 31,955,667.25 | 58,173,286.03 | 33,857,518.81 | 676,161,731.76 |
| Valor presente de aportaciones futuras | | | | | | |
| Generación actual | 337,222,874.24 | | 6,042,591.66 | 26,417,536.73 | 6,370,001.24 | 376,053,003.87 |
| Generaciones futuras | 929,979,384.69 | | 53,820,071.16 | 97,976,060.69 | 57,023,189.58 | 1,138,798,706.12 |
| Otros Ingresos | 0.00 | | 0.00 | 0.00 | 0.00 | 0.00 |
| Déficit/superávit actuarial | | | | | | |
| Generación actual | (4,289,241,372.97) | | (76,876,654.07) | (336,096,156.24) | (81,042,110.52) | (4,783,256,293.80) |
| Generaciones futuras | (2,336,931,058.14) | | (135,243,638.65) | (246,202,553.46) | (143,292,706.22) | (2,861,669,956.46) |
| Periodo de suficiencia | | | | | | |
| Año de descapitalización | 2022 | | 2022 | 2022 | 2022 | 2022 |
| Tasa de rendimiento | 2.00% | | 2.00% | 2.00% | 2.00% | 2.00% |
| Estudio actuarial | | | | | | |
| Año de elaboración del estudio actuarial | 2022 | | 2022 | 2022 | 2022 | 2022 |
| Empresa que elaboró el estudio actuarial | Valuaciones Actuariales del Norte, S. C. | | Valuaciones Actuariales del Norte, S. C. | Valuaciones Actuariales del Norte, S. C. | Valuaciones Actuariales del Norte, S. C. | Valuaciones Actuariales del Norte, S. C. |

IX. COMENTARIOS GENERALES Y RECOMENDACIONES

El sistema de prestaciones contingentes del municipio de Oaxaca de Juárez es inviable financieramente en el corto plazo, considerando el año de descapitalización de 2022 bajo el escenario de un 2.00% de rendimiento real anual.

Algunos de los datos más relevantes de la valuación actuarial son:

- El número de trabajadores con derecho a pensión de Jubilación es de 497 personas, lo que representa el 65.22% del número total de pensionados existentes al 31 de diciembre de 2021 y el 18.31% del número de trabajadores activos a esa misma fecha.
- El valor presente de las obligaciones por pago de prestaciones contingentes (pasivo) suponiendo la tasa de rendimiento real del 2.00% asciende a \$7,644.93 millones de pesos.
- Para hacer financieramente viable el sistema bajo la Ley vigente se requiere de aportaciones equivalentes, en el mejor de los casos (tasa de rendimiento real del 3.0%), del 101.88% del sueldo de cotización del personal activo del año actual en adelante de acuerdo a la metodología de Prima Óptima de Liquidez.

Es importante mencionar que el salario de cotización, sobre el cual tanto trabajador como patrón realizan sus cuotas y aportaciones, únicamente contiene el sueldo tabular mientras que cuando el trabajador se pensiona recibe otras prestaciones adicionales como quinquenio, canasta básica, previsión social múltiple y vida cara que perciben como activos, así como canasta navideña y compensación de primavera que recibirán al pensionarse. Esta diferencia entre lo cotizado y lo percibido aminora la capacidad de la Dirección para afrontar sus obligaciones, por lo que una de las acciones a realizar en el sistema de pensiones y prestaciones contingentes sería incrementar la base de percepciones a cotizar.

Por otro lado y en el mismo orden de ideas, los requisitos para tener derecho a una jubilación o vejez son inferiores a la media nacional de los sistemas de pensiones de servidores públicos, por lo que en búsqueda de converger los parámetros de la Dirección de Pensiones del Municipio a la dinámica demográfica del país, así como a dar cumplimiento con el objetivo de la seguridad social, se consideraría necesario incrementar estos requisitos así como implementar una edad requerida en el caso de jubilación.

Como se puede observar los flujos esperados de egresos alcanzarán niveles sumamente elevados (más del 100% de la nómina de cotización), lo que pondrá en riesgo no solo la viabilidad del sistema de pensiones, si no la operación del propio municipio, por lo que es



recomendable analizar, además de la modificación mencionada al salario de cotización y los requisitos de elegibilidad para acceder a la pensión por jubilación, una estrategia integral que modifique el sistema evaluado y permita, por un lado elevar los ingresos esperados y por otro lado disminuir los egresos.

Como ya lo hemos mencionado, los cambios deberán contemplar a tres tipos de trabajadores al momento de la reforma:

- **Personal Pensionado:** al ser derechos adquiridos no se les puede modificar las condiciones con las que está recibiendo las prestaciones.
- **Personal Activo:** este grupo a su vez se divide en dos, derechos adquiridos y expectativa de derechos, siendo este último el que estaría sujeto a los cambios a analizar.
- **Personal de Nuevas Generaciones:** este grupo de trabajadores deberá entrar a un esquema diseñado bajo las condiciones económicas y demográficas actuales.

Se recomienda que las autoridades no descuiden este importante tema, ya que, el conocer los flujos esperados de egresos, ingresos y prestaciones contingentes, así como las variables sujetas a modificación, les otorga herramientas para la toma de decisiones y una mejor planeación financiera.

Agradecemos la confianza depositada en nuestro despacho para el desarrollo de este trabajo.

A t e n t a m e n t e

Act. Francisco Miguel Aguirre Villarreal
Cédula Prof. 5508498
Actuario Certificado en Pasivos Contingentes No. 91
CNSAR/VJ/DGNC/RA/095/2014/R-2020

C22-0282-1

En cumplimiento a lo dispuesto por los artículos 68 fracción V de la Ley Orgánica Municipal; 5 y 6 del Reglamento de la Gaceta del Municipio de Oaxaca de Juárez; y para su debida publicación y observancia, se promulga el anterior dictamen en el Palacio Municipal de este Municipio de Oaxaca de Juárez.

DADO EN EL SALÓN DE CABILDO “PORFIRIO DÍAZ MORI” DEL HONORABLE AYUNTAMIENTO DEL MUNICIPIO DE OAXACA DE JUÁREZ, EL DÍA CATORCE DE DICIEMBRE DEL AÑO DOS MIL VEINTIDÓS.

**ATENTAMENTE
“EL RESPETO AL DERECHO AJENO ES LA PAZ”
PRESIDENTE MUNICIPAL CONSTITUCIONAL
DE OAXACA DE JUÁREZ.**

FRANCISCO MARTÍNEZ NERI.


**ATENTAMENTE
“EL RESPETO AL DERECHO AJENO ES LA PAZ”
SECRETARIA MUNICIPAL DE OAXACA DE JUÁREZ.**

NORMA IRIS SANTIAGO HERNÁNDEZ.



Con fundamento en lo dispuesto por los artículos 68 fracción VI, y 136 de la Ley Orgánica Municipal del Estado de Oaxaca; 132 fracción VIII, y 242 del Bando de Policía y Gobierno del Municipio de Oaxaca de Juárez; 1, 2, 3, 5, 6, 9, 10, y 11 del Reglamento de la Gaceta del Municipio de Oaxaca de Juárez; se publica la presente Gaceta Municipal. Se imprimieron seis ejemplares. - DAMOS FE. -----

ATENTAMENTE
"EL RESPETO AL DERECHO AJENO ES LA PAZ"
PRESIDENTE MUNICIPAL CONSTITUCIONAL DE OAXACA DE JUÁREZ.



FRANCISCO MARTÍNEZ NERI.



**PRESIDENCIA
MUNICIPAL**

Municipio de Oaxaca
de Juárez
Centro, Oax.
Por una ciudad educadora
2022 - 2024

ATENTAMENTE
"EL RESPETO AL DERECHO AJENO ES LA PAZ"
SECRETARIA MUNICIPAL DE OAXACA DE JUÁREZ.



NORMA IRIS SANTIAGO HERNÁNDEZ.



**SECRETARÍA
MUNICIPAL**

Municipio de Oaxaca
de Juárez
Dpto. Centro, Oax.
Por una ciudad educadora
2022 - 2024

Calle Morelos, número exterior 108, Centro Histórico, C.P. 68000. Oaxaca de Juárez, Oaxaca. Teléfono 951 501 55 05 y 501 55 06.

