OAXACA
DE JUÁREZ
GOBIERNO MUNICIPAL 2025-2027

GACETA MUNICIPAL

VECINAS Y VECINOS
TRANSFORMANDO
JUNTOS
la capital

GACETA MUNICIPAL 2025 FEBRERO/EXTRA, FECHA DE PUBLICACIÓN
17 DE FEBRERO DE 2025.

DIRECTORIO
H. Ayuntamiento Constitucional de Oaxaca de Juárez

C. RAYMUNDO CHAGOYA VILLANUEVA
Presidente Municipal Constitucional

C. OBTULIA SALGADO DELGADO
Síndica Primera Municipal

C. RICARDO RAMÍREZ PÉREZ
Síndico Segundo Municipal

C. JUANA MATILDE GARCÍA VÁSQUEZ
Regidora de Hacienda Municipal

C. JESÚS QUEVEDO CORTÉS
Regidor de Gobierno de Territorio y Normatividad

C. SURISADAI SÁNCHEZ HERNÁNDEZ
Regidora de Obras Públicas y Desarrollo Urbano

C. SERGIO ALEJANDRO CARREÑO MÉNDEZ
Regidor de Bienestar, Tequios Vecinales y Salud

C. ALMA ITZEL GARCÍA HERRERA
Regidora de Seguridad Vecinal y Cultura de Paz

C. JOSÉ BERNARDO MAYRÉN GARCÍA
Regidor de Desarrollo Sostenible, Medio Ambiente y Gestión Hídrica

C. DULCE MARÍA LASCAREZ SANTOS
Regidora de Servicios Vecinales y Transparencia

C. FRIDA YOLANDA LYLE GARCÍA
Regidora de Prosperidad Compartida y Turismo

C. ANTONIO ÁLVAREZ MARTÍNEZ
Regidor del Centro Histórico y Patrimonio Mundial

C. JUDITH CARREÑO HERNÁNDEZ
Regidora de las Mujeres, Ciudad Inclusiva y Derechos Humanos

C. MARTÍN DE JESÚS VÁSQUEZ VILLANUEVA
Regidor de Cultura y Educación

C. HÉCTOR PABLO RAMÍREZ PUGA LEYVA
Regidor de Protección Civil

C. IRMA PATRICIA SORIA FRANCO
Regidora de Grupos Prioritarios, Juventud y Deportes

CONTENIDO

Punto de acuerdo PM/PA/10/2025, mediante el cual se aprueba la modificación del Presupuesto de Egresos del Municipio de Oaxaca de Juárez, para el ejercicio fiscal 2025, y sus anexos.

MTRO. RAYMUNDO CHAGOYA VILLANUEVA, Presidente Municipal Constitucional del Municipio de Oaxaca de Juárez, del Estado Libre y Soberano de Oaxaca, a sus habitantes hace saber:

Que el Honorable Ayuntamiento del Municipio de Oaxaca de Juárez, Oaxaca , en uso de sus atribuciones y facultades, con fundamento en lo dispuesto por el artículo 115 de la Constitución Política de los Estados Unidos Mexicanos; artículo 113 de la Constitución Política del Estado Libre y Soberano de Oaxaca; artículos 68 fracción VI, 136 y 137 de la Ley Orgánica Municipal del Estado Libre y Soberano de Oaxaca; artículos 54 fracción IV y 181 fracción VIII del Bando de Policía y Gobierno del Municipio de Oaxaca de Juárez; en sesión Extraordinaria de Cabildo de fecha diecisiete de febrero del año dos mil veinticinco, tuvo a bien aprobar y expedir lo siguiente:

C O N S I D E R A N D O S:

El Municipio libre constituye la base de la división territorial y de la organización política y administrativa del Estado, el cual está investido de personalidad jurídica propia y cuenta con la facultad de manejar su patrimonio conforme a la ley; la de administrar libremente su hacienda, la cual se forma de los rendimientos de los bienes que le pertenecen, así como de las contribuciones y otros ingresos que la Legislatura del Estado establece a su favor, según lo disponen los artículos 115 fracción II de la Constitución Política de los Estados Unidos Mexicanos, 113 fracción II de la Constitución Política del Estado Libre y Soberano de Oaxaca, 121 y 123 de la Ley Orgánica Municipal del Estado de Oaxaca.

Son atribuciones de los Ayuntamientos el cumplir y hacer cumplir, en los asuntos de su competencia, las leyes, decretos y disposiciones de observancia general de la Federación y del Estado; y las demás que le confieran las leyes y ordenamientos vigentes en el Municipio.

Se precisa que el nuevo enfoque del área de bienestar que pasó a la Secretaría de Cultura, Educación y Fomento a la Lectura, es una decisión estratégica y enriquecedora en el ámbito educativo por las siguientes razones:

1. **Enriquecimiento Integral del Estudiante**: La cultura abarca una amplia gama de experiencias, incluyendo arte, música, literatura y tradiciones. Al centrarte en la cultura, estás promoviendo un desarrollo integral del estudiante, no solo en términos de bienestar emocional, sino también en su apreciación y comprensión del mundo que lo rodea.

2. Fomento de la Identidad y la Diversidad: La cultura es fundamental para la formación de la identidad personal y colectiva. Promover actividades culturales en el ámbito educativo puede ayudar a los estudiantes a explorar sus propias raíces y a valorar la diversidad de sus compañeros, fomentando un ambiente más inclusivo y

respetuoso; tal como se planteó en el decálogo moral para la transformación de Oaxaca de Juárez en su **punto 9. Fortalecer el Orgullo de ser Oaxaqueño**.

3. Desarrollo de Habilidades Críticas: La educación cultural estimula el pensamiento crítico y la creatividad. Al involucrar a los estudiantes en actividades culturales, se les anima a reflexionar sobre diferentes perspectivas, a cuestionar y a analizar, habilidades que son esenciales en el mundo actual, con esta visión lograremos impulsar la reconstrucción del tejido social en su vertiente de seguridad vecinal.

4. Conexión con la Comunidad: Al conjuntar la cultura y la educación, puedes establecer vínculos más fuertes con la comunidad local. Las colaboraciones con artistas, instituciones culturales y eventos comunitarios pueden enriquecer la experiencia educativa y proporcionar a los estudiantes un sentido de pertenencia y conexión con su entorno.

5. Promoción de la Cultura a través de la Educación y Fomento a la Lectura: se busca que el enfoque de la conjunción de la cultura, educación y fomento a lectura signifique un camino al bienestar comunitario. La participación en actividades culturales puede ser una poderosa herramienta para mejorar el bienestar emocional y social de los estudiantes, ofreciendo espacios para la autoexpresión, la socialización y la reducción del estrés.

6. Innovación Educativa: La cultura ofrece múltiples formas de enseñanza y aprendizaje que pueden revitalizar el currículo educativo. Incorporar las artes y las humanidades puede hacer que el aprendizaje sea más atractivo y significativo para los estudiantes, lo que puede mejorar su motivación y rendimiento académico.

7. Fomento de la Empatía y la Comprensión: Al explorar diferentes culturas y tradiciones, los estudiantes desarrollan una mayor empatía y comprensión hacia los demás. Esto es vital en la construcción de una sociedad más justa y equitativa.

En diverso rubro, de los temas que destacó en los diálogos vecinales, es el cuidado de nuestro querido Centro Histórico de donde deviene una estrategia para abordar dicha problemática que fue pasar de la Secretaría de Obras Públicas y Desarrollo Urbano hacia la Secretaría de Turismo, el área de atención y preservación desde el enfoque normativo, lo que busca beneficiar tanto al patrimonio cultural como al desarrollo económico de la zona, para sustentar este cambio se expone lo siguiente:

1. Valoración del Patrimonio Cultural: Al integrar el cuidado del centro histórico con el turismo, se puede promover una mayor valoración del patrimonio cultural. Los visitantes suelen ser más conscientes y respetuosos con los lugares que conocen, lo que puede incentivar un mayor cuidado y preservación de estos espacios.

2. Desarrollo Económico Sostenible: El turismo puede ser un motor económico importante. Al fomentar el turismo en el centro histórico, se generan ingresos no solo para la Secretaría, sino también para comercios locales, guías turísticos y otros servicios, lo que contribuye a la economía regional.

3. Generación de Empleo: Un enfoque en el turismo puede crear nuevas oportunidades de empleo en la conservación, promoción y gestión del patrimonio. Esto incluye puestos en restauración, guías turísticos, servicios de hospitalidad y más.

4. Promoción de la Cultura Local: Al vincular el cuidado del centro histórico con el turismo, se puede promover la cultura local a través de eventos, ferias y actividades que resalten la identidad y tradiciones de la comunidad, lo que enriquece la experiencia turística.

5. Fomento de la Participación Vecinal: Al involucrar a las vecinas y vecinos en iniciativas turísticas, se fomenta un sentido de pertenencia y responsabilidad hacia el cuidado del centro histórico de nuestra querida Oaxaca de Juárez. Los residentes pueden convertirse en embajadores culturales, lo que fortalece la conexión entre el patrimonio y la población.

6. Mejora de la Infraestructura: Al enfocarse en el turismo, se puede justificar la inversión en la mejora de la infraestructura del centro histórico, lo que no solo beneficia a los turistas, sino también a las vecinas y vecinos de nuestra capital, al crear un entorno más atractivo y funcional.

7. Diversificación de la Oferta Turística: Al integrar el cuidado del centro histórico con el turismo, se pueden desarrollar diversas rutas y experiencias que atraigan a diferentes tipos de turistas, desde aquellos interesados en la historia hasta los amantes del arte y la gastronomía.

Es facultad del Honorable Ayuntamiento del Municipio de Oaxaca de Juárez, Oaxaca en términos de los artículos 43 inciso d) fracción II, 127 y 128 último párrafo de la Ley Orgánica Municipal del Estado de Oaxaca, 38 fracción XV del Bando de Policía y Gobierno del Municipio de Oaxaca de Juárez, tratándose del inicio del Gobierno Municipal, ratificar o en su caso realizar las modificaciones al Presupuesto de Egresos autorizado por el Ayuntamiento saliente, por lo anterior, se somete a su consideración el siguiente:

P U N T O D E A C U E R D O:

ÚNICO. Se apruebe la modificación del Presupuesto de Egresos del Municipio de Oaxaca de Juárez, para el ejercicio fiscal 2025, y sus anexos, respecto del aprobado en sesión ordinaria de cabildo el día 13 de diciembre del año 2024 y publicado en la Gaceta Municipal el día 30 de diciembre de 2024, de conformidad con los anexos que forman parte de este Punto de Acuerdo.

T R A N S I T O R I O S:

PRIMERO. El presente acuerdo entrará en vigor al día siguiente de su aprobación.

SEGUNDO. Publíquese la presente modificación al Presupuesto de Egresos del Municipio de Oaxaca de Juárez, para el ejercicio fiscal 2025 y sus anexos, en la Gaceta Municipal, de conformidad con lo previsto por los artículos 60 y 62 de la Ley General de Contabilidad Gubernamental, y 129 de la Ley Orgánica Municipal del Estado de Oaxaca.

TERCERO. Remítase copia del presente acuerdo, del Presupuesto de Egresos del Municipio de Oaxaca de Juárez, para el ejercicio fiscal 2025 modificado y sus anexos, al Honorable Congreso del Estado Libre y Soberano de Oaxaca, a través de la Auditoría Superior de Fiscalización del Estado de Oaxaca, para dar cumplimiento a lo establecido en el artículo 127 de la Ley Orgánica Municipal del Estado de Oaxaca, en armonía con el artículo 39 de la Ley de Procedimiento y Justicia Administrativa para el Estado de Oaxaca.

CUARTO. Notifíquese este acuerdo a la Tesorería Municipal, por conducto de su titular, para su conocimiento y efectos administrativos y legales procedentes.

EXPOSICIÓN DE MOTIVOS DEL PRESUPUESTO DE EGRESOS MODIFICADO DEL MUNICIPIO DE OAXACA DE JUÁREZ PARA EL EJERCICIO 2025

Entorno económico mundial, nacional y perspectivas de la economía local en 2025

Variables internacionales

A nivel general, en 2023 se observó un mayor incremento de la tasa de interés de referencia respecto a lo anticipado, sin embargo, se espera que el crecimiento económico de EE.UU. para 2023 sea de 2.0% anual y de 1.8% para 2025, derivado de los crecimientos del sector servicios y del consumo, lo cual ha llevado a los analistas a revisar sus pronósticos. Se prevé que en 2025 los factores positivos que soportarán el crecimiento serán el buen desempeño del mercado laboral con una menor escasez de personal. Asimismo, se anticipan menores presiones inflacionarias, lo cual será un factor positivo para el ingreso real de los hogares y de los índices de confianza del consumidor, teniendo esto un impulso en el consumo privado.

Respecto a la producción industrial de EE.UU., que tiene un vínculo estrecho con la economía de México, se anticipa que su crecimiento se ubique en 2.0% anual en 2025, apoyada por las inversiones en manufacturas asociadas a las leyes de Semiconductores y de Reducción de Inflación, que representan el 2.8% del PIB de dicho país (CGPE, 2023).

Los especialistas proyectan que el crecimiento mundial, que se estimaba sería de 3.4% en 2022, descenderá a 2.9% en 2023 para después repuntar a 3.1% en 2025. En comparación con el pronóstico de octubre, tanto la estimación para 2022 y como el pronóstico para 2023 son alrededor de 0.2 puntos porcentuales más altos, debido a sorpresas positivas y una resiliencia mayor de la prevista en muchas economías. No se prevé que el PIB mundial ni el PIB mundial per cápita registren un crecimiento negativo, algo que suele ocurrir cuando se produce una recesión mundial. No obstante, para 2023 y 2025 se proyecta que el crecimiento mundial se sitúe por debajo de la media anual histórica (2000-2019) de 3.8%. (FMI, 2023).

Se prevé que el crecimiento del PIB real alcance el 2.6% en 2023 y descienda hasta el 2.1% en 2025. El consumo se verá respaldado por la mejora del mercado laboral, si bien se verá frenado por la elevada inflación. La inversión se beneficiará de un funcionamiento más fluido de las cadenas de valor mundiales y del traslado de la actividad manufacturera a México. El crecimiento de las exportaciones se verá frenado por la ralentización económica de EE.UU. La inflación descenderá al 5.9% en 2023 y al 3.7% en 2025 (OCDE, 2023).

Desempeño de las finanzas públicas en 2023

De acuerdo con los Criterios Generales de Política Económica del ejercicio 2025, publicados por la Secretaría de Hacienda y Crédito Público (CGPE, 2023) a nivel federal hay una recomposición de los ingresos públicos caracterizado por menores ingresos petroleros, ante los efectos de la moderación en los precios internacionales de los hidrocarburos y de la apreciación del tipo de cambio. De igual forma, se observó una menor recaudación del Impuesto al Valor Agregado (IVA) respecto a lo previsto para 2023, por un crecimiento en las devoluciones y compensaciones a contribuyentes y por la apreciación del peso frente al dólar que disminuye la recaudación por concepto de importaciones, por lo que, en un contexto de menor recaudación federal participable, se podría observar un menor pago de participaciones a entidades federativas y municipios a finales de este año, impactando en una menor disponibilidad para el gasto público.

En el Paquete Económico 2025, presentado por la SHCP, se planteó un presupuesto de $9,022 miles de millones de pesos, un incremento de 4.3% en términos reales respecto a 2023. De este monto, el 71.45% corresponde al gasto programable (destinado a proveer bienes y servicios a la población) y el 28.5% restante al gasto no programable que incluye, costo financiero de la deuda, participaciones a los estados y municipios y los adeudos de ejercicios fiscales anteriores.

Para 2025, la política de gasto prioriza la inversión social, la conclusión de proyectos de inversión física, así como el fortalecimiento de los rubros de salud, seguridad y educación, para favorecer el bienestar económico y social.

En el proyecto de presupuesto para el próximo año los programas sociales recibirán $741,450 millones de pesos. Destaca el programa de Pensión para el Bienestar de las Personas Adultas Mayores, con un presupuesto de $465,048 millones de pesos presentando un incremento en el monto de la pensión otorgada de 25% respecto a 2023, llegando a $6,000 pesos bimestrales por adulto mayor.

En materia de infraestructura económica, el gasto de inversión contempla recursos por $1,108 mil millones de pesos, de los cuales el 80.2% se destinará a la inversión física. La inversión física prevé un monto de 889 mil millones de pesos. De la inversión física, destaca la inversión en el Tren Maya al que se le asignarán $120 mil millones de pesos.

Indicadores a nivel nacional al cierre de 2023 y para 2025

Tipo de cambio

En cuanto al tipo de cambio, se estima que se ubicará en $17.3 pesos por dólar al cierre el año, lo cual es inferior a lo proyectado en el Paquete Económico 2023 de $20.6 pesos por dólar, esto derivado de la entrada de remesas y de los flujos del exterior, beneficiados por el diferencial de tasas entre EE, UU. y México. Si bien se

espera que la fortaleza del peso mexicano continúe en lo que resta del año, no se descartan algunos episodios de volatilidad cambiaria asociados a la incertidumbre respecto a la tasa terminal de la Reserva Federal, los conflictos geopolíticos entre China y EE.UU. y un posible escalamiento de la guerra entre Rusia y Ucrania. Para 2025, el tipo de cambio nominal se estima en $17.6 pesos por dólar (CGPE, 2023).

Producto Interno Bruto

Se estima que la economía mexicana alcanzará $31,963 mil millones de pesos, como resultado de un crecimiento real de entre 2.5% y 3.5% anual en 2023, y para el 2025, se considera un rango de crecimiento igual, es decir, entre 2.5 a 3.5% anual, alcanzando $34,374 mil millones de pesos. Esta estimación se basa en un crecimiento del consumo privado, mayores niveles de inversión pública y privada que fortalezcan la capacidad productiva del país, aunado a un contexto de relocalización de empresas extranjeras hacia el territorio nacional (CGPE, 2023).

En particular, se considera una tasa de crecimiento anual del Producto Interno Bruto (PIB) real de 2.6% para las estimaciones de finanzas públicas, esto con el objetivo de contar con un escenario de ingresos presupuestarios prudente. El crecimiento real propuesto para el gasto corriente estructural en 2025 es de 2.38% respecto a 2023 (CGPE, 2023).

Como lo señala el Fondo Monetario Internacional (FMI, 2023), la economía de México en el año 2020 registró una caída de -8.0% en la producción de bienes y servicios, posteriormente se presentó una ligera recuperación del PIB en los últimos años, en 2021 creció en 4.7%, en el año 2022 se presentó un aumento de 3.0%, y al cierre de 2023 se espera que el PIB, indicador se ubique en 2.6%, y **el pronóstico para 2025 espera que la economía nacional crezca en 1.5%** (este índice es el considerado para hacer la proyección de los ingresos del Municipio de Oaxaca de Juárez para el ejercicio fiscal 2025).

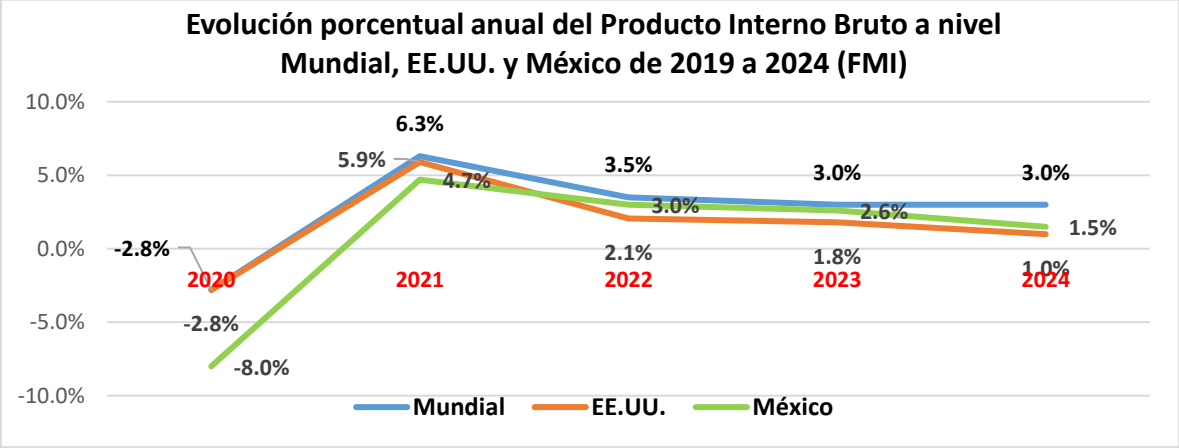

Fuente: Elaboración propia con información estadística del FMI, 2023. World Economic Outlook Update, July 2023, Data Sets. Disponible en https://www.imf.org/external/datamapper/datasets.

El Banco Mundial (BM) prevé que para el año 2020 la economía global tuvo un decrecimiento de -3.1%, y en 2021 se dio una recuperación alcanzando un crecimiento de 6.0%, sin embargo, para el año 2022 este indicador solo incrementó en 3.1%, y para el año 2023 y 2025 con base en los pronósticos a junio de 2023, se estima un crecimiento promedio de la economía mundial en 2.1% y 2.4% respectivamente (BM, 2023).

En lo referente a la economía mexicana el Banco Mundial señala que en 2020, la economía decreció en -8.0%, en 2021 el PIB incrementó en 4.7%, y a partir de este año México presenta un escenario más optimista respecto al de los EE.UU. en este indicador, ya que considera que en 2022 la economía creció con base en la evolución del PIB un 3.0%, mientras que para el año 2023 este indicador se ubicará en 2.5%, y de acuerdo con las estimaciones en el año 2025 crecerá en 1.9% (BM, 2023).

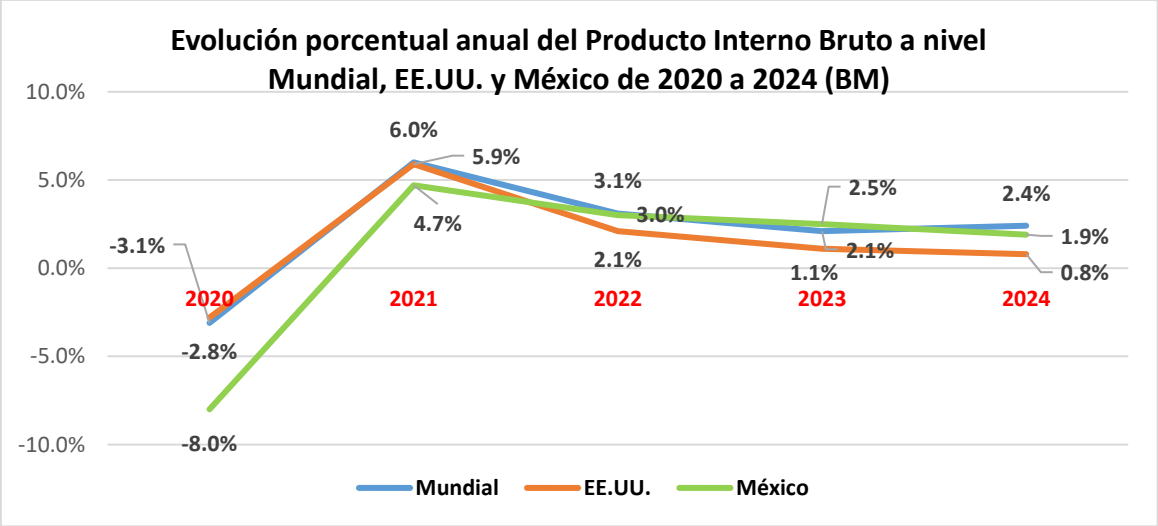

Fuente: Elaboración propia con base en la información del Global Economic Prospects, June 2023. World Bank Group. Disponible en https://openknowledge.worldbank.org/server/api/core/bitstreams/6e892b75-2594-4901-a036-46d0dec1e753/content

Impulsar la productividad y la participación de la mujer en el mercado laboral, son prioridades clave para ampliar las bases impositivas, lo cual ayudaría a abordar las crecientes necesidades de gasto en educación, salud e infraestructuras, e impulsaría la productividad y el crecimiento, salvaguardando a la vez el compromiso con la sostenibilidad de la deuda. Mejorar el acceso y la calidad de la educación de primera infancia y el cuidado infantil apoyaría la participación de la mujer en la fuerza laboral y reduciría las desigualdades educativas. Reducir el costo regulatorio de formalizar una empresa, sobre todo a nivel subnacional, y seguir mejorando los mecanismos de resolución de conflictos laborales, respaldaría el crecimiento del empleo formal. Asimismo, promover las energías renovables y el transporte público urbano e interurbano reduciría las emisiones y el uso de combustibles fósiles (OCDE, 2023).

A nivel nacional, la Secretaría de Hacienda y Crédito Público (SHCP), estima que al cierre del año 2023 el crecimiento real del PIB alcance un 3.0%, este dato está por encima de las estimaciones realizadas por los organismos internacionales como el FMI (2.6%) y el Banco Mundial (2.5%). Para el año 2025 la SHCP estima que el crecimiento del PIB de igual manera será de 3.0%, estando por encima en más de un punto porcentual, respecto a las estimaciones realizadas para México, por los organismos internacionales como el FMI (1.5%) y el Banco Mundial (1.9%) respectivamente (SHCP, 2023; FMI, 2023 y BM, 2023).

Respecto al crecimiento de la economía, con base en la información de Estimación Oportuna del Producto Interno Bruto Trimestral “EOPIBT” (INEGI , 2023), el PIB nacional, creció en 3.6%; mientras que con base en el Indicador Trimestral de la Actividad Económica Estatal “ITAEE” (INEGI, 2023 a), el Estado de Oaxaca ha registrado un crecimiento de la actividad económica de 8.3% al cierre del primer trimestre de 2023; si bien este indicador no puede ser medido a nivel municipal, resulta un referente para señalar que la economía del Municipio de Oaxaca de Juárez a inicio de 2023, registró un crecimiento.

Inflación

Se espera que la inflación continúe disminuyendo hacia el objetivo del Banco de México, llegando a ser de 4.5% anual al cierre del año, esto por la continua normalización de las cadenas globales de valor que permite un mayor abasto de insumos para producir; se espera que continúen disminuyendo los precios en alimentos importados, las mercancías no alimenticias y los energéticos por la apreciación relativa del tipo de cambio. Para 2025, el desempeño de la inflación continuará siendo afectado por los conflictos geopolíticos y el comportamiento de la economía global y se estima se ubique en 3.8% al final del año (CFPE, 2023).

En lo referente a la evolución de la inflación en EE.UU. en 2020 tuvo un incremento de 1.3%, en el año 2021 registró el mismo incremento que el promedio mundial (4.7%), en el año 2022 creció en un 8.0%, mientras que en el año 2023 se espera que la inflación alcance 4.5%, y con base en esta tendencia el pronóstico de inflación para la economía de los Estado Unidos en el año 2025 estima aumente en 2.3% (FMI, 2023).

De acuerdo a la información del FMI en el año 2020 la economía mexicana registró una inflación de 3.4%, en 2021 este indicador se ubicó en 5.7%, para el año 2022 alcanzó un incremento de 7.9% (estando por debajo del promedio mundial y de los EE.UU.), de acuerdo con la evolución de los precios para el año 2023 se espera que la inflación sea de 6.3%, y la estimación para el año 2025 para México se ubica en 3.9% de aumento (FMI, 2023).

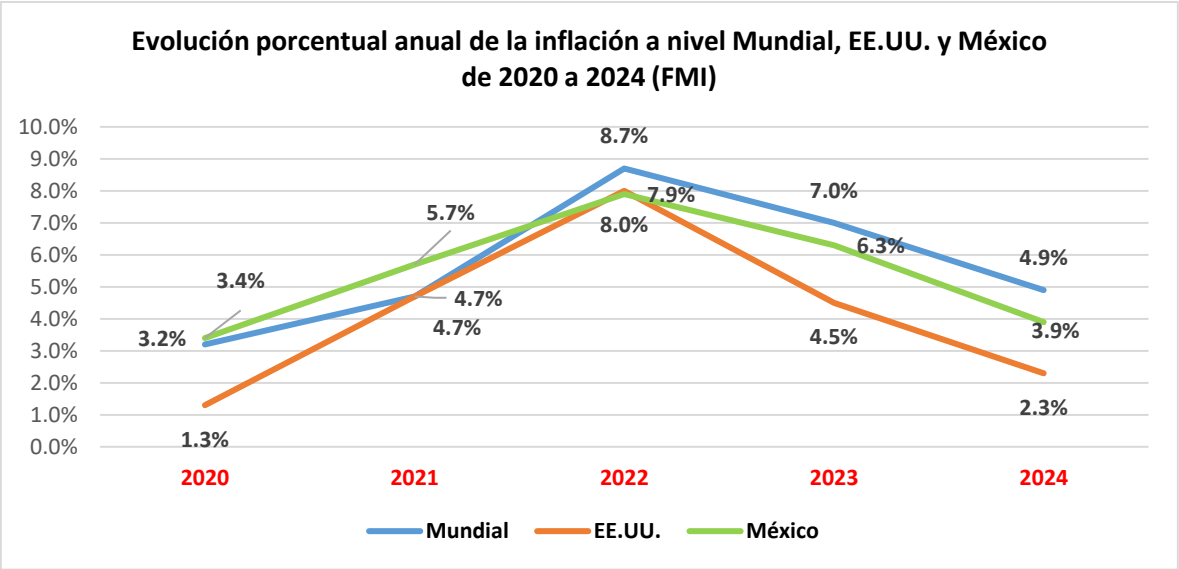

Fuente: Elaboración propia con información estadística del FMI, 2023. World Economic Outlook Update, July 2023, Data Sets. Disponible en https://www.imf.org/external/datamapper/datasets.

Los indicadores económicos antes presentados dan evidencia de que en lo que resta del año 2023 persiste el riesgo de que ocurra una recesión suave en la economía de los EE.UU., la cual se prolongará hasta el ejercicio 2025.

Para el cierre de 2025, los analistas asignan que la mayor probabilidad al intervalo de 4.1% a 4.5%. En cuanto a la inflación subyacente, para el cierre de 2023 los especialistas otorgaron la mayor probabilidad al intervalo de 5.1% a 5.5%, de igual forma que en la encuesta de mayo. Para el cierre de 2025, los analistas aumentaron con respecto al mes anterior la probabilidad asignada al intervalo de 3.1% a 3.5%, en tanto que disminuyeron la probabilidad otorgada al intervalo de 4.1% a 4.5%, siendo este último intervalo al que mayor probabilidad se continúa asignando (BANXICO, 2023).

Para tener un panorama de la inflación anual nacional y local, se analizó la evolución del Índice Nacional de Precios al Consumidor INPC (INEGI, 2023 b), de julio de 2022 a julio de 2023, con el cual se estima un crecimiento de los precios de los artículos que componen este indicador en promedio a nivel nacional de 5.88%, mientras que el INPC en este mismo periodo para la Ciudad de Oaxaca creció un 6.99%, lo cual da evidencia que la inflación en el Municipio de Oaxaca de Juárez ha sido mayor al promedio registrado en el país, por más de un punto porcentual.

Tasa de Interés

Respecto a la tasa de interés nacional, se proyecta para el cierre del año 2023, una tasa nominal de 11.25%, la cual es mayor en 2.8%, respecto a la utilizada en el Paquete Económico 2023. Esto se explica, principalmente, por los diversos choques inflacionarios que han generado una mayor persistencia a la anticipada en la inflación general y particularmente en la inflación subyacente.

Se proyecta que la tasa de interés al cierre del año 2025 alcanzará un 9.5%, derivado del proceso de normalización de la política monetaria del Banco de México, a medida en que se observe una convergencia más clara de la inflación general y la formación de expectativas, junto con el componente subyacente (CGPE, 2023).

Desempleo

En lo referente al desempleo, con base en la información de la Desocupación Total Trimestral por Entidad (INEGI, 2023 c), se sabe que a nivel nacional el promedio de desocupación (desempleo) en el año 2022 se situó en un 3.01%, y en lo que va del año 2023, el desempleo se estima en un 2.62%; en lo referente al estado de Oaxaca en 2022 este indicador se situó en 1.43%, mientras que en lo que va del ejercicio 2023, el desempleo en la entidad se ubica en una tasa de 1.32%, lo anterior da evidencia del crecimiento del empleo en la entidad por encima de la media nacional, y nos da un referente en el contexto municipal.

Por su parte el empleo formal, se estimó con la información de los puestos de trabajo registrados por los patrones en el Instituto Mexicano del Seguro Social (IMSS, 2023) y asegurados sin un empleo asociado, por lo que al mes de julio de 2022 a nivel nacional se encontraban asegurados en el IMSS un total de 21,079,434 trabajadores, mientras que en julio del 2023 estaban afiliados al IMSS 21,885,139 trabajadores, lo que representó un incremento de 3.82% en los puestos fijos de trabajo a nivel nacional; en lo referente al Estado de Oaxaca en julio de 2022 estaban afiliados al instituto un total de 217,426 trabajadores, mientras que en julio de 2023 los trabajadores asegurados sumaban un total de 225,886, lo que representa un incremento del empleo formal en la entidad de 3.89%, ligeramente por arriba del crecimiento del empleo formal a nivel nacional.

Los indicadores económicos y financieros antes presentados dan un panorama de la tendencia que se podría vislumbrar en el Municipio de Oaxaca de Juárez para el ejercicio 2025, dentro de los cuales se destaca una alta inflación por encima de la media nacional, elevadas tasa de interés; por otra parte se espera que la economía municipal siga la tendencia y presente un desempeño positivo en lo referente al crecimiento económico local, bajas tasas de desempleo, las cuales se sitúan por debajo de la media nacional y un incremento del empleo formal local.

Empleo

Se prevé que continúen las mejores condiciones laborales como consecuencia del aumento del salario mínimo de 20% en 2023, la implementación de políticas públicas para tener un mercado laboral más incluyente para cerrar las brechas salariales en materia de género, la mayor demanda laboral con la relocalización de empresas y las menores presiones inflacionarias (SCHP Pre criterios, 2023).

Datos del Instituto Mexicano del Seguro Social (IMSS) muestran un crecimiento sostenido en el registro de nuevos patrones, lo que evidencia también la confianza de los inversionistas y la diversificación de la economía local.

Con 75 patrones nuevos registrados en el mes de junio de 2023, se observó una variación del 0.51% con respecto al mes anterior. Esta tendencia alcista se tradujo en un incremento absoluto de 129 patrones respecto al mismo período del año anterior, lo que representa un aumento del 0.89% en la variación anual. La distribución geográfica de los patrones afiliados al IMSS en Oaxaca, donde la capital, Oaxaca de Juárez, lidera el ranking con 9,198 patrones, seguida de Salina Cruz con 2,222, Huatulco con 1,820 y Tuxtepec con 1,401. Estas ciudades son los motores económicos para el estado y su entorno, generando empleo y desarrollo local.

Perspectivas de crecimiento económico 2023 y 2025 (SHCP)

De acuerdo con los Criterios Generales de Política Económica, entre las perspectivas para el siguiente ejercicio fiscal destacan el traslado de procesos productivos al país y el fortalecimiento de las cadenas productivas en Norteamérica, que fortalecerán las inversiones y aumentarán las operaciones del país hacia el resto del mundo; la ampliación de las plantas de las empresas del sector automotriz y la reconversión de sus procesos de producción hacia la electro-movilidad. A nivel nacional, se espera el fortalecimiento de la actividad económica y de la recaudación, y una disminución de la evasión y elusión fiscal. Con estos factores, se estaría pronosticando alcanzar, para el cierre de 2023, un crecimiento real de entre 2.5% y 3.5% anual del PIB nacional (CGPE, 2023).

El Paquete Económico 2025 plantea metas fiscales consistentes con una trayectoria de las finanzas públicas sanas. Se estiman niveles del déficit presupuestario de 3.3% y 4.9% del PIB para 2023 y 2025, respectivamente. Además, se anticipa un superávit del balance primario presupuestario de 0.1% del PIB para 2023, y para el año 2025 se estima un déficit primario presupuestario de 1.2% del PIB. Con respecto a los Requerimientos Financieros del Sector Público (RFSP), se prevé que estos se ubiquen en 3.9% y 5.4% del PIB para 2023 y 2025 respectivamente (CGPE, 2023).

La inversión pública seguirá mostrando una tendencia favorable como se ha observado desde el segundo año de la administración federal y contribuirá a fomentar el desarrollo económico de mediano y largo plazo al tiempo que se reducen las brechas económicas y sociales entre las regiones del país. Los avances de las obras del Corredor del Istmo de Tehuantepec, entre los que destaca la construcción de diez parques industriales, la próxima inauguración de la autopista Oaxaca-Puerto Escondido y el inicio de operaciones de la red ferroviaria que conecta los puertos de Salina Cruz, Oaxaca, y Coatzacoalcos, Veracruz; además de los trabajos de construcción del Tren Maya y el Tren Interurbano México-Toluca, constituirán las obras emblemáticas en 2023. Además, para el siguiente año, se espera que la Refinería Olmeca-Dos Bocas comience a operar al máximo de su capacidad y se prevé la culminación de otras obras en carreteras, caminos y puentes (SCHP Precriterios, 2023).

Gasto Federalizado (Transferencias y Participaciones)

En relación con el Gasto Federalizado, se estima en $2,563.3 mil millones de pesos, lo que representa un crecimiento real de 0.51% respecto a lo aprobado en 2023. Se espera que las Participaciones Federales tengan un decrecimiento real de -0.87%, con un monto estimado de $1,267.6 mil millones de pesos, mientras que las Aportaciones Federales se estiman por un monto de $1,068.5 mil millones de pesos, con un crecimiento real de 2.26% (INDETEC, 2023).

Ingresos federales, estatales y municipales recibidos de 2020 a 2023

De acuerdo a la Ley de Ingresos del Estado de Oaxaca (LIEO) para el ejercicio fiscal 2020 se proyectaron ingresos totales por $76.69 miles de millones de pesos, y para 2021 ingresos totales por $76.19 miles de millones de pesos; en el ejercicio 2022 los ingresos totales estimados para la entidad fueron del orden de $83.81 miles de millones de pesos, mientras que en el ejercicio 2023 se proyectaron un total de ingresos por $92.23 miles de millones pesos, lo cual representó un incremento de 10.05%, respecto al ejercicio anterior (LIEO, 2020; LIEO, 2021; LIEO, 2022 y LIEO, 2023).

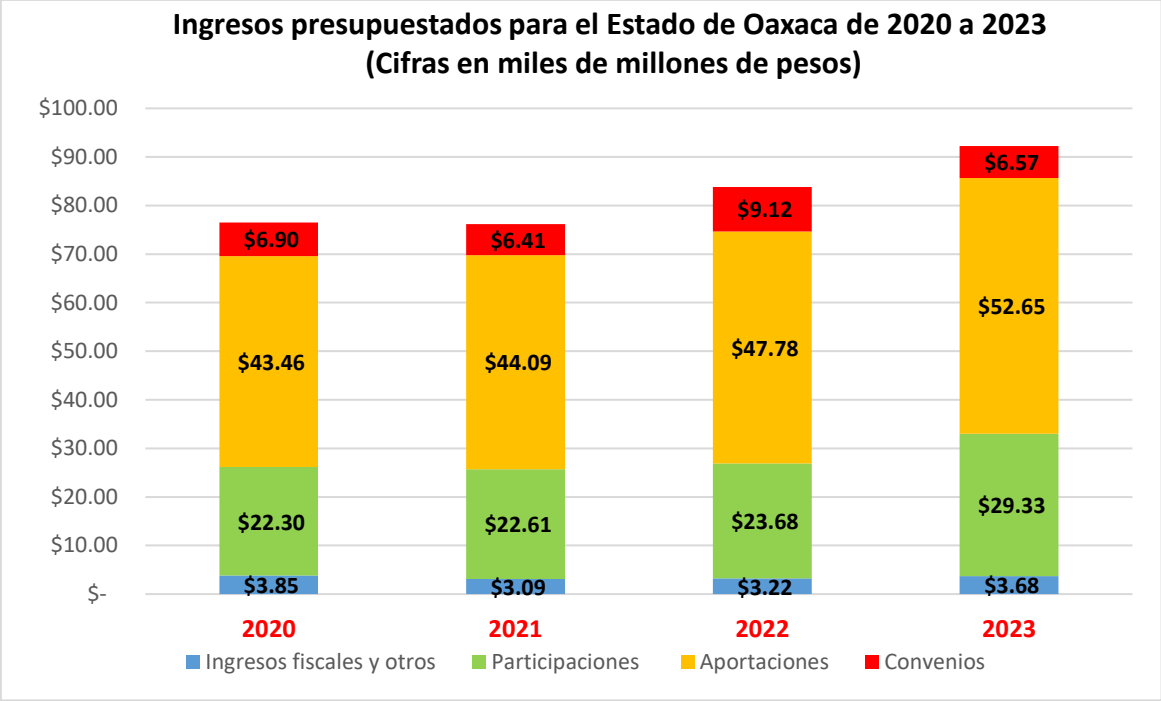

Fuente: Elaboración propia, con datos de las Leyes de Ingresos del Estado de Oaxaca para los Ejercicios Fiscales 2020, 2021, 2022 y 2023.

En lo referente a las **Participaciones Federales** recibidas en 2020, el Estado de Oaxaca estimó en su Ley de Ingresos $22.30 miles de millones de pesos, para el año 2021 el monto considerado fue de $22.61 miles de millones de pesos, para el ejercicio 2022 se consideró un monto de $23,68 miles de millones de pesos, y para el año 2023 un total de $29.33 miles de millones de pesos, lo cual representa un

incremento de 23.84% respecto al monto recibido en 2022 (LIEO, 2020; LIEO, 2021; LIEO, 2022 y LIEO, 2023).

Por su parte, las **Aportaciones Federales** estimadas para ser recibidas por el Estado de Oaxaca en 2020 ascendieron a $43.46 miles de millones de pesos, en el año 2021 se presupuestaron $44.09 miles de millones de pesos, en 2022 este monto ascendió a $47.78 miles de millones de pesos, y finalmente en el año 2023 estas fueron estimadas en $52.65 miles de millones de pesos, lo cual representa un incremento en las aportaciones recibidas por la entidad de 10.18%, respecto a lo estimado para el año 2022 (LIEO, 2020; LIEO, 2021; LIEO, 2022 y LIEO, 2023).

En la Ley de Ingresos del Municipio (LIM) de Oaxaca de Juárez, para el ejercicio fiscal 2020 se estimó recibir la cantidad de $1,558.08 millones de pesos, en 2021 los ingresos municipales se estimaron en $1,558.32 millones de pesos, para el año 2022 se calculó que los ingresos totales del Municipio de Oaxaca de Juárez ascenderían a $1,544.93 millones de pesos, con base en la Ley de Ingresos del Municipio de Oaxaca de Juárez y en los montos de los Acuerdos de distribución de participaciones y aportaciones publicados por la Secretaría de Finanzas del Estado para el Ejercicio 2022, presentando una ligera disminución respecto a los ingresos del año 2020 y 2021; para el año 2023 los ingresos municipales estimados en la Ley de Ingresos fueron $1,563.47 millones de pesos (LIM, 2020, LIM 2021, LIM, 2022, SEFIN 2022 a, SEFIN 2022 b, SEFIN 2022 c y LIM, 2023).

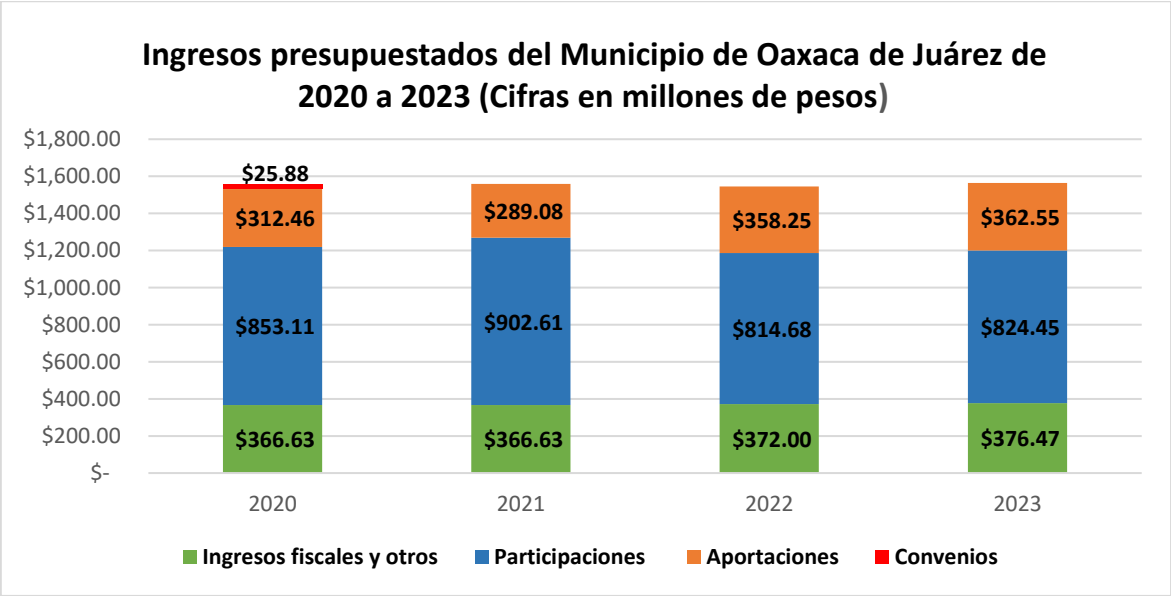

Fuente: Elaboración propia, con datos de la Ley de Ingresos del Municipio de Oaxaca de Juárez para los Ejercicios Fiscales 2020, 2021, y 2023; así como en los Acuerdos de distribución de participaciones y aportaciones publicados por la Secretaría de Finanzas del Estado para el Ejercicio 2022.

En lo que respecta a las participaciones estimadas con base en lo establecido en la Ley de Ingresos del Municipio de Oaxaca de Juárez de los ejercicios 2020, 2021, 2022 y 2023; así como en ~~el~~ los Acuerdos de Distribución de Participaciones de dichos ejercicios publicados por la Secretaría de Finanzas del Estado (SEFIN), para

ser recibidas por el Municipio, en el año 2020 se calcularon en $853.11 millones pesos, en 2021 se estimó un monto de $902.61 millones de pesos, en 2022 se consideró la cantidad de $814.68 millones de pesos, y en 2023 un monto de $824.45 millones de pesos LIM, 2020, LIM 2021, SEFIN 2022 a y LIM, 2023).

En términos de las aportaciones, con base en lo establecido en la Ley de Ingresos del Municipio de Oaxaca de Juárez de los ejercicio 2020, 2021, 2022 y 2023; así como en los Acuerdos de Distribución de las Aportaciones de dichos ejercicios publicados por la SEFIN, en el año 2020 el municipio recibió de $312.46 millones de pesos, en el año 2021 apenas fueron de $289.08 millones de pesos y fue hasta el 2022 que dichas aportaciones se incrementaron en $358.25 millones de pesos, y en el ejercicio 2023 se estimó recibir $362.55 millones de pesos (LIM, 2020, LIM 2021, SEFIN 2022 b, SEFIN 2022 c y LIM, 2023).

Antecedentes

El presente Presupuesto de Egresos Modificado 2025, ha sido elaborado de manera responsable, con el propósito de que los ejecutores del gasto optimicen los recursos asignados y cumplan con los objetivos y metas previstas en el Plan Municipal de Desarrollo, teniendo como base los criterios de legalidad, eficiencia, eficacia, economía, transparencia, honestidad, racionalidad, austeridad, control, rendición de cuentas y equidad de género, con la finalidad de que el presupuesto que se asigne se destine para atender las principales necesidades y carencias de la población del Municipio de Oaxaca de Juárez, en la que las asignaciones presupuestarias deberán ser ejercidas con responsabilidad y compromiso.

Esto de conformidad con lo dispuesto en la Constitución Política de los Estados Unidos Mexicanos; la Ley de Coordinación Fiscal; la Ley General de Contabilidad Gubernamental; la Ley de Disciplina Financiera de las Entidades Federativas y los Municipios; la Constitución Política del Estado Libre y Soberano de Oaxaca; la Ley Orgánica Municipal del Estado de Oaxaca, la Ley de Coordinación Fiscal para el Estado de Oaxaca; la Ley de Deuda Pública para el Estado de Oaxaca; la Ley Estatal de Presupuesto y Responsabilidad Hacendaria y las demás disposiciones aplicables a la materia.

De igual manera, el presente Presupuesto de Egresos Modificado 2025, deberá ser autorizado por Ayuntamiento entrante en términos del párrafo segundo del artículo 127 de la Ley Orgánica Municipal del Estado de Oaxaca.

Se hace énfasis para que se dé estricto cumplimiento de lo establecido en las Leyes de Disciplina Financiera de las Entidades Federativas y los Municipios, y Estatal de Presupuesto y Responsabilidad Hacendaria; para seguir avanzando en la implementación del Presupuesto basado en Resultados (PbR); así como aplicar cabalmente en materia de contabilidad lo estipulado en la Ley General de Contabilidad Gubernamental con el objeto de mantener la actualización en la calidad del registro presupuestario en el proceso de gestión de los recursos públicos asignados.

El presente presupuesto destaca de manera especial la austeridad presupuestal y optimización del gasto público, para ello los ejecutores del gasto se deberán sujetar a los techos asignados y cumplir con los procesos y tiempos para su ejecución considerando los programas y proyectos del Municipio de Oaxaca de Juárez programados para el periodo 2025, y que se planteó en el Plan Municipal de Desarrollo, por ello, se deberán emprender acciones de optimización de los recursos financieros, humanos, materiales, servicios generales e infraestructura, evitando su uso irracional y maximizando los beneficios.

Transparentar el ejercicio del gasto público a la población en las vías y medios que indique la legislación en la materia, con veracidad y oportunidad, con el fin de fortalecer las Políticas específicas por capítulo del gasto contemplado en el presente; así como la aplicación y ejercicio de los recursos presupuestarios previstos en los diferentes capítulos del gasto mediante políticas de austeridad con sentido social, dentro del marco normativo establecido.

Se fortalecen los procesos de adquisiciones de bienes y servicios, contemplando los rangos a los que deberán apegarse las Unidades Responsables y las Unidades Ejecutoras, quienes deberán organizar, programar y controlar los materiales y suministros, procurando siempre la obtención de mayores beneficios en calidad, precio y financiamiento en las adjudicaciones. Para ello se supervisará que se proporcionen los bienes solicitados, recibiendo, cotizando y verificando la disponibilidad del presupuesto.

Las Unidades Responsables y las Unidades Ejecutoras deberán considerar medidas de racionalidad en el ahorro de energía eléctrica, consumo de agua potable, internet, validar los contratos por conceptos de seguros y fianzas de los equipos de transporte con que cuenta el Municipio, verificando los vencimientos y las renovaciones de los mismos; y supervisar la conservación y mantenimiento de los bienes muebles e inmuebles del Municipio, a fin de que se encuentren en buenas condiciones. En materia de recursos humanos se prohíbe el traspaso de recursos de otros capítulos de gasto al capítulo de Servicios Personales, para sufragar incrementos en percepciones.

Riesgos al pronóstico de las principales variables para 2025

Entre las **estimaciones de riesgos** que podrían generar un **crecimiento menor** en el entorno económico previsto es el aumento de los precios internacionales de materias primas o la volatilidad en los mercados financieros por un eventual recrudecimiento del conflicto entre Rusia-Ucrania lo que podría afectar los flujos financieros y la cotización del tipo de cambio.

Restricciones a las exportaciones en algunos países, lo que tendría efectos negativos en México en la inflación y el abasto de alimentos.

La limitación o retrasos en los planes de inversión de las empresas internacionales para relocalizar sus procesos productivos en el país.

Condiciones climatológicas extremas en México y otros socios comerciales que podrían afectar los precios de los productos agropecuarios, con repercusiones en la inflación de alimentos y en industrias relacionadas con estos alimentos como parte de sus insumos.

Desaceleración de la economía global, donde la Unión Europea y China ya han mostrado resultados por debajo de los estimados.

Por otra parte, las **estimaciones de factores** que podrían generar un **crecimiento mayor** al previsto es la solución al conflicto entre Rusia y Ucrania, lo que generaría mayor estabilidad y menor presión a los precios de energéticos y de alimentos.

Una mayor aceleración del crecimiento global y de EE.UU., que permita que variables como el turismo, las remesas y las exportaciones mexicanas contribuyan más al crecimiento económico nacional.

De igual forma una reducción de la inflación que genere una postura monetaria menos restrictiva en la tasa de interés de referencia en EE.UU. que implique un crecimiento económico de EE.UU. más vigoroso al anticipado que beneficie al mercado laboral y sus sectores industriales.

La aceleración de las inversiones en México como consecuencia del atractivo del país por la relocalización de empresas y los proyectos de infraestructura pública.

Mayor dinamismo en el sector manufactura, tanto aquella vinculada con el exterior como la más integrada con el mercado nacional.

Un incremento más acelerado de la inversión en EE.UU. asociado a la Ley de Reducción de la Inflación y la Ley de Semiconductores que incentive una mayor demanda de insumos intermedios provenientes de México, así como de su producción dentro del país.

Bibliografía Consultada

BANXICO, 2023. Banco de México. Encuesta sobre las Expectativas de los Especialistas en Economía del Sector Privado. Junio de 2023. Pp. 2-4 Disponible en https://www.banxico.org.mx/publicaciones-y-prensa/encuestas-sobre-las-expectativas-de-los-especialis/%7B384D2689-12A4-02F7-8B3A-D18F36B3281A%7D.pdf

CGPE, 2023. Criterios Generales de Política Económica 2025. SHCP disponible en **www.finanzaspublicas.hacienda.gob.mx/work/models/Finanzas_Publicas/docs/paquete_economico/cgpe/cgpe_2025.pdf**

INDETEC, 2023. Disposiciones más relevantes en el Paquete Económico 2025 para las finanzas públicas. Nacional de Precios al Consumidor, ciudades que lo componen por mayor variación. Consultado el 28 de septiembre de 2023.

Disponible en https://www.indetec.gob.mx/delivery?srv=0&sl=3&path=/noticias_interes/Paquete_Economico_2025/Disposiciones.pdf

INEGI, 2023 a. Instituto Nacional de Estadística y Geografía. Indicador Trimestral de la Actividad Económica Estatal (ITAEE). Consultado el 1 de septiembre de 2023. Disponible en: https://inegi.org.mx/temas/itaee/.

INEGI, 2023 b. Instituto Nacional de Estadística y Geografía. Índice Nacional de Precios al Consumidor, ciudades que lo componen por mayor variación. Consultado el 1 de septiembre de 2023. Disponible en: https://www.inegi.org.mx/app/tabulados/default.aspx?nc=ca61_2018.

INEGI, 2023 c. Instituto Nacional de Estadística y Geografía. Series desestacionalizadas de la tasa de desocupación total trimestral según entidad federativa. Consultado el 1 de septiembre de 2023. Disponible en https://www.inegi.org.mx/app/tabulados/default.html?nc=625&idrt=18&opc=t.

IMSS, 2023. Instituto Mexicano del Seguro Social. Puestos de trabajo registrados por los patrones en el Instituto Mexicano del Seguro Social y asegurados sin un empleo asociado. Consultado el 1 de septiembre de 2023. Disponible en http://datos.imss.gob.mx/group/asegurados.

SHCP Precriterios, 2023. Perspectivas de crecimiento económico 2023 y 2025

LIEO, 2020. Ley de Ingresos del Estado de Oaxaca para el ejercicio fiscal 2020. Disponible en: https://www.finanzasoaxaca.gob.mx/pdf/asistencia/leyes_fiscales/2020/pdf/LEY_DE_INGRESOS_2020.pdf

LIEO, 2021. Ley de Ingresos del Estado de Oaxaca para el ejercicio fiscal 2021. Disponible en: https://www.finanzasoaxaca.gob.mx/pdf/asistencia/leyes_fiscales/VIGENTES/pdf/LEY_DE_INGRESOS_2021.pdf

LIEO, 2022. Ley de Ingresos del Estado de Oaxaca para el ejercicio fiscal 2022. Disponible en: https://ceaco.finanzasoaxaca.gob.mx/pdf/transparencia/2022/DECRETO_INI_LI.pdf

LIEO, 2023. Ley de Ingresos del Estado de Oaxaca para el ejercicio fiscal 2023. Disponible en: https://transparencia.municipiodeoaxaca.gob.mx/t/LGTAIP/70/I/LEY-DE-INGRESOS-DEL-MUNICIPIO-DE-OAXACA-DE-JUAREZ-PARA-EL-EJERCICIO-FISCAL-2023.pdf

LIM, 2020. Ley de Ingresos del Municipio de Oaxaca de Juárez para el ejercicio fiscal 2020. Disponible en: https://transparencia.municipiodeoaxaca.gob.mx/t/LGTAIP/70/I/Ley_de_Ingresos_de_Oaxaca_2020.pdf

LIM, 2021. Ley de Ingresos del Municipio de Oaxaca de Juárez para el ejercicio fiscal 2021. Disponible en: https://transparencia.municipiodeoaxaca.gob.mx/t/LGTAIP/70/I/Ley_de_Ingresos_de_Oaxaca_2021.pdf

LIM, 2022. Ley de Ingresos del Municipio de Oaxaca de Juárez para el ejercicio fiscal 2022. Disponible en: https://transparencia.municipiodeoaxaca.gob.mx/t/LGTAIP/70/I/Ley_de_Ingresos_de_Oaxaca_2022.pdf

LIM, 2023. Ley de Ingresos del Municipio de Oaxaca de Juárez para el ejercicio fiscal 2023. Disponible en: https://transparencia.municipiodeoaxaca.gob.mx/t/LGTAIP/70/I/Ley_General_de_Ingresos_Municipales_del_Estado_de_Oax_para_el_ejercicio_fiscal_2023_15_dic_2022.pdf

OCDE,2023. Perspectivas Económicas de la OCDE © OCDE 2023. Pp. 3 Disponible en https://www.oecd.org/economy/panorama-economico-mexico/

SEFIN, 2022 a. Acuerdo por el que se da a conocer los montos estimados, coeficientes, porcentajes, fórmulas y variables utilizadas para la distribución de las Participaciones Federales para el Ejercicio Fiscal 2022. Secretaría de Finanzas del Estado de Oaxaca. Disponible en: https://www.finanzasoaxaca.gob.mx/pdf/municipios/informes/2022/EXT-R28-2022-02-10.pdf

SEFIN, 2022 b. Acuerdo por el que se realiza la distribución de los Recursos de los Fondos de Aportaciones para la Infraestructura Social Municipal y Aportaciones para el fortalecimiento de los Municipios del Estado de Oaxaca para el Ejercicio Fiscal 2022. . Secretaría de Finanzas del Estado de Oaxaca. Disponible en: https://www.finanzasoaxaca.gob.mx/pdf/asistencia/leyes_fiscales/VIGENTES/pdf/Acuerdo2022.pdf

SEFIN, 2022 c. Acuerdo por el que se da a conocer a los Municipios las modificaciones en la distribución de las ministraciones durante el Ejercicio Fiscal 2022, de los recursos correspondientes al Fondo de Aportaciones para el Fortalecimiento de los Municipios del Estado de Oaxaca (FORTAMUN). PPOE 02-03-2022. Secretaría de Finanzas del Estado de Oaxaca. Disponible en: https://www.finanzasoaxaca.gob.mx/pdf/asistencia/leyes_fiscales/VIGENTES/pdf/EXT-ACDMODFORTAMUN-2021-03-02.pdf

SHCP, 2023. Secretaría de Hacienda y Crédito Público. DOCUMENTO RELATIVO AL CUMPLIMIENTO DE LAS DISPOSICIONES CONTENIDAS EN EL ARTÍCULO 42, FRACCIÓN I, DE LA LEY FEDERAL DE PRESUPUESTO Y RESPONSABILIDAD HACENDARIA. Pp. 6-7 Disponible en https://www.finanzaspublicas.hacienda.gob.mx/work/models/Finanzas_Publicas/docs/paquete_economico/precgpe/precgpe_2025.PDF.

Por lo anteriormente expuesto, someto a consideración del Honorable Ayuntamiento, el:

PRESUPUESTO DE EGRESOS MODIFICADO DEL MUNICIPIO DE OAXACA DE JUÁREZ, OAXACA, DISTRITO CENTRO, PARA EL EJERCICIO FISCAL 2025

Título Primero

Disposiciones Generales

Capítulo Único

Artículo 1. La asignación, ejercicio, control, seguimiento y evaluación de los resultados del gasto público municipal para el ejercicio 2025 se realizará conforme a lo establecido en las Leyes de Coordinación Fiscal; de Disciplina Financiera de las Entidades Federativas y los Municipios; General de Contabilidad Gubernamental, las normas emitidas por el Consejo Nacional de Armonización Contable, la Ley Estatal de Austeridad Republicana; así como las demás disposiciones aplicables a las transferencias federales etiquetadas, salvaguardando en todo momento el destino de los recursos públicos bajo los criterios de racionalidad, austeridad, economía, honradez, eficiencia que se encuentran contenidos en la Constitución Política de los Estados Unidos Mexicanos, la Constitución Política del Estado Libre y Soberano de Oaxaca, entre otros ordenamientos contables y presupuestarios aplicables.

En tanto que para el ejercicio de los recursos de libre disposición se aplicarán las Leyes de Coordinación Fiscal para el Estado de Oaxaca, de Deuda Pública para el Estado de Oaxaca, de Fiscalización Superior y Rendición de Cuentas del Estado de Oaxaca; de Adquisiciones, Enajenaciones, Arrendamientos, Prestación de Servicios y Administración de Bienes Muebles e Inmuebles del Estado de Oaxaca, de Obras Públicas y Servicios Relacionados del Estado de Oaxaca, y, a los Lineamientos que en materia de gasto público municipal se expidan, así como a lo previsto en el presente Presupuesto de Egresos.

Lo señalado en el párrafo anterior es de observancia y aplicación general para las Dependencias y Entidades que conforman la Administración Pública Municipal. La Tesorería será competente para emitir las disposiciones administrativas que faciliten la aplicación de la presente disposición presupuestaria.

La interpretación del presente Decreto para efectos administrativos corresponde a la Tesorería y al Órgano Interno de Control Municipal, conforme a las disposiciones y definiciones que se establecen en las leyes señaladas en los párrafos primero y segundo del presente artículo.

Será responsabilidad del Órgano Interno de Control Municipal, vigilar el ejercicio, uso debido y congruencia del gasto público, impulsar una gestión pública de calidad para contribuir con la transparencia y rendición de cuentas, en el ámbito de sus respectivas competencias y atribuciones, cumpliendo cabalmente con las disposiciones conferidas en el presente Presupuesto de Egresos.

El ejercicio del gasto público se sujetará a los clasificadores administrativo, funcional, programático, de financiamiento, por tipo de gasto, por objeto del gasto y a las demás disposiciones que al efecto emita la Tesorería, atendiendo a las normas de contabilidad gubernamental aplicables.

El presente Presupuesto de Egresos para el ejercicio 2025, deberá ser difundido en los medios electrónicos que disponga el Municipio en los términos del artículo 65 de la Ley General de Contabilidad Gubernamental, 129 de la Ley Orgánica Municipal del Estado de Oaxaca, Ley General de Transparencia y Acceso a la Información Pública y Ley de Transparencia y Acceso a la Información Pública y Buen Gobierno del Estado de Oaxaca.

Artículo 2. Para efectos del presente Presupuesto de Egresos, se entenderá por:

I. Adecuación presupuestal: Modificaciones a la estructura funcional, programática, administrativa, económica, tipo de gasto y por objeto del gasto; calendario de presupuesto; ampliaciones y reducciones a la asignación presupuestaria aprobada, siempre que permitan un mejor cumplimiento de los objetivos de los programas a cargo de los Ejecutores de gasto;

II. Asociación Público Privada: Proyectos de inversión a largo plazo que, a través de estructuras contractuales acordadas, se aprovechan las capacidades técnicas del sector privado y del sector público a través de una distribución de riesgos, objetivos y recursos, se planean, construyen y operan obras de infraestructura pública de largo plazo para la prestación de servicios públicos;

III. Ayuntamiento: Honorable Ayuntamiento del Municipio de Oaxaca de Juárez;

IV. Balance Presupuestario: La diferencia entre los ingresos totales incluidos en la Ley de Ingresos y los Gastos totales considerados en el Presupuesto de Egresos, con excepción de la amortización de la deuda;

V. Balance presupuestario de recursos disponibles: La Diferencia entre los ingresos de libre disposición, incluidos en la Ley de Ingresos, más el Financiamiento neto y los Gastos no etiquetados considerados en el Presupuesto de Egresos, con excepción de la amortización de la deuda;

VI. Clasificación administrativa: Es la ordenación del Presupuesto de Egresos que tiene por objeto medir la asignación institucional del gasto;

VII. Clasificación económica: Agrupa las previsiones de gasto en función de su naturaleza económica y objeto, en erogaciones corrientes, inversión física, inversión financiera, otras erogaciones de capital, subsidios, transferencias, ayudas, participaciones y aportaciones federales;

VIII. Clasificación funcional: Agrupación del gasto según los propósitos u objetivos socioeconómicos que persiguen las diferentes Dependencias y Entidades; presenta el gasto público según la naturaleza de los servicios públicos brindados a la población;

IX. Clasificador por objeto del gasto: Instrumento que permite registrar de manera ordenada, sistemática y homogénea las compras, los pagos y las erogaciones autorizadas en capítulos, conceptos y partidas con base en la clasificación por objeto del gasto. Este clasificador permite formular y aprobar el Presupuesto de Egresos desde la perspectiva económica y dar seguimiento a su ejercicio;

X. Clasificación por tipo de gasto: Agrupa las transacciones públicas que generan gastos con los grandes agregados de la Clasificación económica presentándolos en Corriente, de Inversión, Amortización de la deuda y disminución de pasivos, Pensiones y Jubilaciones, y Participaciones.

XI. Clasificación Programática: Agrupa, en forma representativa y homogénea, las asignaciones de recursos públicos de los programas a cargo de los Ejecutores de gasto;

XII. Comité: Comité de Adquisiciones de Bienes, Arrendamientos, Enajenaciones y Contratación de Servicios del Municipio de Oaxaca de Juárez;

XIII. Comité de Obras: Comité de Obras Públicas y Servicios Relacionados con las Mismas del Municipio de Oaxaca de Juárez;

XIV. Dependencias: Las Secretarías, Tesorería Municipal, los organismos auxiliares que dependen directamente del Presidente Municipal, así como el Órgano Interno de Control Municipal, la Alcaldía y la Junta de Arbitraje Municipal que forman parte de la Administración Pública Municipal;

XV. Deuda contingente: Cualquier financiamiento sin fuente o garantía de pago definida, que sea asumida de manera solidaria o subsidiaria por las Entidades Federativas con sus Municipios, organismos descentralizados y empresas de participación estatal mayoritaria y fideicomisos, locales o municipales y, por los propios Municipios con sus respectivos organismos descentralizados y empresas de participación municipal mayoritaria;

XVI. Deuda Pública: Cualquier financiamiento contratado en términos de lo señalado en la Ley de Disciplina Financiera de las Entidades Federativas y los Municipios y la Ley de Deuda Pública para el Estado de Oaxaca;

XVII. Economías: Remanente de recursos no devengados del presupuesto modificado;

XVIII. Ejecutor de gasto: Dependencias y Entidades que realizan las erogaciones con cargo a este Presupuesto de egresos;

XIX. Entidades: Organismos públicos descentralizados, empresas de participación y fideicomisos públicos que forman parte de la Administración Pública Paramunicipal, creados con personalidad jurídica y patrimonio propio;

XX. Financiamiento: Toda operación constituida de un pasivo, directo o contingente, de corto, mediano o largo plazo, a cargo del Municipio, derivada de un crédito, empréstito o préstamo, incluyendo arrendamientos y factorajes financieros o cadenas productivas, independientemente de la forma mediante la que se instrumente;

XXI. Financiamiento Neto: La suma de las disposiciones realizadas de un Financiamiento, y las Disponibilidades, menos las amortizaciones efectuadas de la Deuda Pública;

XXII. Gasto Corriente: Las erogaciones que no tienen como contrapartida la creación de un activo, incluyendo, de manera enunciativa, el gasto en servicios personales, materiales y suministros, y los servicios generales, así como las transferencias, asignaciones, subsidios, donativos y apoyos;

XXIII. Gasto de inversión: Las erogaciones tendientes a adquirir, ampliar, conservar y mejorar bienes de capital, incluyendo también la adquisición de acciones y títulos de crédito de terceros, construcción de obras públicas y desarrollo de acciones para promover el incremento de la capacidad productiva de los diversos sectores de la economía;

XXIV. Gasto etiquetado: Las erogaciones que realizan los Ejecutores de gasto con cargo a las Transferencias federales o estatales etiquetadas;

XXV. Gasto no etiquetado: Las erogaciones que se realizan con cargo a los Ingresos de libre disposición y financiamientos;

XXVI. Gasto total: La totalidad de las erogaciones aprobadas en el Presupuesto de Egresos, con cargo a los ingresos previstos en la Ley de Ingresos del Municipio de Oaxaca de Juárez;

XXVII. Ingresos de libre disposición: Ingresos fiscales, participaciones, así como cualquier otro recurso que no esté destinado a un fin específico;

XXVIII. Ingresos excedentes: Recursos que durante el ejercicio fiscal se obtienen en exceso de los aprobados en la Ley de Ingresos del Municipio de Oaxaca de Juárez;

XXIX. Inversión pública productiva: Toda erogación por la se genere, directa o indirectamente, un beneficio social, y adicionalmente, cuya finalidad especifica sea: (i) la construcción, mejoramiento, rehabilitación y/o reposición de bienes de dominio público; (ii) la adquisición de bienes asociados al equipamiento de dichos bienes de dominio público, comprendidos de manera limitativa en los conceptos de mobiliario y equipo de administración, mobiliario y equipo educacional, equipo médico e instrumental médico y de laboratorio, equipo de defensa y seguridad, y maquinaria, de acuerdo al clasificador por objeto del gasto emitido por el Consejo Nacional de Armonización contable, o (iii) la adquisición de bienes para la prestación de un servicio público especifico, comprendidos de manera limitativa en los conceptos de vehículos de transporte público, terrenos y edificios no residenciales, de acuerdo al Clasificador por objeto del gasto emitido por el Consejo Nacional de Armonización contable;

XXX. Ley de Disciplina Financiera: Ley de Disciplina Financiera de la Entidades Federativas y los Municipios;

XXXI. Ley de Ingresos: Ley de Ingresos del Municipio de Oaxaca de Juárez, Distrito del Centro, Oaxaca, para el ejercicio fiscal 2025;

XXXII. Lineamientos: Lineamientos Generales para el Ejercicio del Gasto del Municipio de Oaxaca de Juárez.

XXXIII. Matriz de Indicadores para Resultados (MIR): Herramienta para el diseño, organización, ejecución, seguimiento, evaluación y mejora de los programas presupuestarios, resultado de un proceso de planeación estratégica realizado con base en la Metodología de Marco Lógico (MML);

XXXIV. Metodología de Marco Lógico (MML): Herramienta de planeación estratégica basada en la estructuración y solución de problemas o áreas de mejora, que permite organizar de manera sistemática y lógica los objetivos de un programa y sus relaciones de causa y efecto, medios y fines. La Metodología del Marco Lógico facilita el proceso de conceptualización y diseño de programas;

XXXV. Normas CONAC: A las Normas emitidas por el Consejo de Armonización Contable:

XXXVI. OIC: Órgano Interno de Control.

XXXVII. Presidente: Presidente Municipal;

XXXVIII. Presupuesto basado en Resultados (PbR): Instrumento de la Gestión para Resultados (GpR) que integra un conjunto de actividades y herramientas que permiten que las decisiones involucradas en el proceso presupuestario, incorporen sistemáticamente consideraciones sobre los

resultados y el impacto de la ejecución de los programas presupuestarios y de la aplicación de los recursos públicos. Con el objeto de entregar mejores bienes y servicios a la población, elevar la calidad del gasto público y promover una adecuada rendición de cuentas y transparencia;

XXXIX. Presupuesto de Egresos: Presupuesto de egresos del Municipio de Oaxaca de Juárez, Oaxaca, Distrito Centro, para el Ejercicio Fiscal 2025;

XL. Programa: Para efectos presupuestales, categoría programática que permite organizar, en forma representativa y homogénea, las asignaciones de recursos a cargo de los Ejecutores de gasto, para el logro de sus objetivos y metas;

XLI. Proyecto: Conjunto de actividades encaminadas a contribuir el logro del objetivo de un programa;

XLII. Sistema de Evaluación del Desempeño (SED): Conjunto de elementos metodológicos que permiten realizar una valoración objetiva del desempeño de los programas, bajo los principios de verificación del grado de cumplimiento de metas y objetivos, con base en indicadores estratégicos y de gestión, que permiten conocer los resultados del ejercicio de los recursos y el impacto social de los programas;

XLIII. Tesorería: Tesorería Municipal;

XLIV. Transferencias federales etiquetadas: Recursos que se reciben de la Federación, que están destinados a un fin específico, entre los cuales se encuentran las aportaciones federales, los subsidios, convenios de reasignación y demás recursos con destino específico que se otorguen en términos de la Ley Federal de Presupuesto y Responsabilidad Hacendaria y el Presupuesto de Egresos de la Federación;

XLV. Unidad ejecutora: Para efectos presupuestales, las áreas administrativas de la Presidencia Municipal, Sindicaturas, Regidurías y Agencias Municipales y de Policía, Dependencias y Entidades de la administración Pública Municipal, que llevan a cabo las actividades y actos previstos en los programas aprobados que sirven de base para la determinación del presente Presupuesto de Egresos, y

XLVI. Unidad responsable: Para efectos presupuestales, la Presidencia Municipal, Sindicaturas, Regidurías y Agencias Municipales y de Policía, Dependencias y Entidades de la Administración Pública Municipal, obligadas a rendir cuentas sobre la ejecución, control, seguimiento y evaluación de los programas comprendidos en el presente Presupuesto de Egresos.

Artículo 3. Para el ejercicio del Presupuesto de Egresos, los Ejecutores de gasto, observarán las disposiciones siguientes:

I. El ejercicio del gasto se destinará a la ejecución de acciones, obras y servicios públicos para el cumplimiento de las metas y objetivos del PIan Municipal de Desarrollo;

II. El gasto total aprobado y ejercido por el ayuntamiento en el Presupuesto de Egresos deberá contribuir al Balance presupuestario sostenible;

III. Toda propuesta de aumento o creación de gasto, deberá acompañarse con la correspondiente iniciativa de ingreso o compensarse con reducciones en otras previsiones de gasto;

IV. No procederá pago alguno que no esté establecido en el presente Presupuesto de Egresos, de conformidad con lo señalado en el artículo 8 de la Ley de Disciplina Financiera;

V. Sólo se podrán comprometer recursos con cargo al presupuesto aprobado, contando previamente con la cobertura presupuestal, identificando la fuente de financiamiento;

VI. Se podrán realizar erogaciones adicionales a las aprobadas en el Presupuesto de Egresos con cargo a los ingresos excedentes que se obtengan, de acuerdo a lo dispuesto en el artículo 14 de la Ley de Disciplina Financiera, y con la autorización previa de la Tesorería;

VII. Con anterioridad al ejercicio o contratación de cualquier programa o proyecto de inversión cuyo monto rebase el equivalente a 10 millones de Unidades de Inversión, deberá realizarse un análisis costo y beneficio, en donde se muestre que dichos programas y proyectos son susceptibles de generar, en cada caso, un beneficio social neto bajo supuestos razonables. Dicho análisis no se requerirá en el caso del Gasto de inversión que se destine a la atención prioritaria de desastre naturales declarados en los términos de la Ley General de Protección Civil;

VIII. Tratándose de proyectos de Inversión pública productiva que se pretendan contratar bajo un esquema de Asociación Público-Privada, se deberá acreditar, por lo menos, un análisis de conveniencia para llevar a cabo dicho proyecto, en comparación con un mecanismo de obra pública tradicional y un análisis de transferencia de riesgos al sector privado;

IX. La asignación global de servicios personales aprobada en el Presupuesto de Egresos no podrá incrementarse durante el ejercicio fiscal y deberá observar lo dispuesto en el artículo 10 de la Ley de Disciplina Financiera;

X. Deberán tomar medidas y principios de austeridad para racionalizar el Gasto corriente de acuerdo a lo establecido en el artículo 13, fracción VI, de la Ley de Disciplina Financiera;

XI. Los ahorros y economías generados como resultado de la fracción anterior, así como los ahorros presupuestarios y las economías deberán destinarse en primer lugar a corregir desviaciones del Balance presupuestario de recursos disponibles negativo, y en segundo lugar a los programas prioritarios;

XII. En materia de subsidios, deberán implementar mecanismos que garanticen que los recursos se entreguen a la población objetivo y reduzcan, de manera significativa, los gastos administrativos del programa correspondiente;

XIII. Concluida la vigencia del Presupuesto de Egresos, sólo procederá realizar pagos con base en el mismo por los conceptos efectivamente devengados en el ejercicio fiscal y que se hubieren registrado en el informe de cuentas por pagar y que integran el pasivo circulante al cierre del ejercicio.

En el caso de las Transferencias federales etiquetadas, se estará a lo dispuesto en el artículo 17 de la Ley de Disciplina Financiera y demás disposiciones federales aplicables.

XIV. Los ingresos excedentes derivados de Ingresos de libre disposición, se sujetarán a lo dispuesto en el artículo 14 de la Ley de Disciplina Financiera;

XV. En caso, de que durante el ejercicio fiscal disminuyan los ingresos previstos en la Ley de Ingresos, se estará a lo dispuesto en el artículo 15 de la Ley de Disciplina Financiera;

XVI. Cuando un programa comprenda más de un ejercicio fiscal, se sujetará a las cantidades asignadas en el Presupuesto de Egresos aprobado para cada ejercicio;

XVII. Las Transferencias Federales Etiquetadas que al 31 de diciembre del ejercicio fiscal inmediato anterior se hayan comprometido y aquéllas devengadas pero que no hayan sido pagadas, deberán cubrir los pagos respectivos a más tardar durante el primer trimestre del ejercicio fiscal siguiente, o bien, de conformidad con el calendario de ejecución establecido en el convenio correspondiente; una vez cumplido el plazo referido, los recursos remanentes deberán reintegrarse a la Tesorería de la Federación, a más tardar dentro de los 15 días naturales siguientes;

XVIII. Las ayudas sociales deberán identificar a la población objetivo, e integrar la información que se establece por el Consejo Nacional de Armonización Contable en los informes de Avance de Gestión Financiera y la Cuenta Pública Municipal;

XIX. Las Agencias Municipales y de Policía, así como a las Entidades de la Administración Pública Paramunicipal, se le ministrarán los recursos únicamente para gastos de operación aprobados en el presente Presupuesto de Egresos, mismos que deberán ser justificados y comprobados de conformidad con el Código Fiscal de la Federación, Ley General de Contabilidad Gubernamental, Ley Orgánica Municipal del Estado de Oaxaca, y demás disposiciones legales y administrativas que le sean aplicables, a efecto de integrar y consolidar la información contable y presupuestal;

XX. Los gastos de obras, acciones sociales básicas e inversiones serán ejecutados por el Municipio, en función de los índices publicados por la Secretaría de Bienestar, de conformidad con la Ley de Coordinación Fiscal y demás normatividad vigente, y

XXI. Se deberá verificar que la documentación comprobatoria del gasto cumpla con los requisitos que se establecen en el Código Fiscal de la Federación y su Reglamento, en tanto que la documentación justificativa deberá ser integrada de conformidad con las disposiciones legales y administrativas que le sean aplicables atendiendo a la fuente de financiamiento.

Además de contener el sello de “Operado” que identifique a la fuente de financiamiento en la que se ejerció y erogó, no contener tachaduras, enmendaduras o cualquier otro elemento que haga ilegible su contenido para el órgano de control interno y las autoridades fiscalizadoras federales o estatales.

Artículo 4. El gasto comprende las erogaciones por concepto de Gasto Corriente, Gasto de Inversión Amortización de la deuda y disminución de pasivos, Pensiones y Jubilaciones y Participaciones que realicen:

I. Las áreas administrativas de la Presidencia Municipal, Sindicaturas, Regidurías y Agencias Municipales y de Policía;
II. Organismos Auxiliares de la Presidencia Municipal;
III. Dependencias, y
IV. Entidades.

Artículo 5. Corresponderá a la Tesorería, a través de sus áreas administrativas subordinadas, establecer los mecanismos operativos que permitan llevar a cabo el manejo de la información relacionada con las operaciones que afecten el

Presupuesto de Egresos, consolidación y formulación de los reportes en que se consignen los datos de los momentos presupuestales y contables.

El o la titular de la Tesorería remitirá a los integrantes de la Comisión de Hacienda a los quince días posteriores al cierre de cada mes calendario del que se trate, los estados financieros que reflejen los ingresos y egresos de la hacienda pública municipal.

Artículo 6. Los Ejecutores de gasto, en el ejercicio de Transferencias federales etiquetadas, se sujetarán a la normatividad federal aplicable. Tratándose de recursos estatales aplicarán las disposiciones legales estatales vigentes.

Artículo 7. Los titulares y demás servidores públicos de los Ejecutores de gasto, serán los responsables de la observancia de las disposiciones legales y administrativas aplicables, el incumplimiento dará origen a las sanciones que establece la Ley General de Responsabilidades Administrativas, la Ley de Responsabilidades de los Servidores Públicos del Estado y Municipios de Oaxaca y demás legislación aplicable.

Artículo 8. Los titulares de las Unidades Ejecutoras de gasto, serán los responsables del contenido, veracidad y autenticidad de la documentación justificativa y comprobatoria respectiva; los trámites de pago ante las áreas administrativas de la Tesorería, o cualquier otro documento que se remita deberá estar validado y autorizado por los mismos.

No se reconocerán adeudos ni se efectuarán pagos por cantidades reclamadas o erogaciones efectuadas en contravención a lo establecido en el presente artículo.

El desvío o incumplimiento en la ejecución de los recursos destinados a programas o proyectos serán responsabilidad directa de los titulares de las Unidades Ejecutoras de gasto, por lo que estarán obligados a solventar cualquier observación derivada de actos de fiscalización practicada por los órganos de control y fiscalización de los diferentes niveles de gobierno.

Artículo 9. Los titulares de las Unidades Ejecutoras de gasto, serán responsables de que el ejercicio de los recursos públicos se realice con apego a los principios de austeridad, planeación, eficiencia, eficacia, economía, transparencia y honradez, para dar cumplimiento a los objetivos a los que estén destinados, de conformidad con lo señalado en el artículo 137 párrafo segundo de la Constitución Política del Estado Libre y Soberano de Oaxaca.

Así mismo, serán responsables de las cantidades que indebidamente se paguen cuando la documentación comprobatoria del gasto no cumpla con los requisitos fiscales y administrativos o cuando rebasen el importe del presupuesto autorizado.

La evaluación de los programas para revelar los resultados corresponderá al Instituto Municipal de Planeación; el seguimiento programático y presupuestario a la Tesorería, el control, inspección y vigilancia al órgano interno de control.

Artículo 10. Los cambios de estructura organizacional de las Dependencias y Entidades, que afecten al Presupuesto de Egresos, deberán ser autorizados por el Presidente.

Artículo 11. Sólo se podrá contratar financiamientos para Inversión pública productiva hasta por el monto que se apruebe en la Legislación, la Ley de Ingresos o por Decreto específico emitido por el Congreso del Estado en la que se establezca la afectación de participaciones para garantizar dicha obligación.

Artículo 12. Artículo 12. Se faculta al o la titular de la Tesorería para que, previo acuerdo con el Presidente, en casos de desastres naturales, fenómenos meteorológicos, casos fortuitos o de fuerza mayor, que pongan en riesgo a la población del Municipio, pueda destinar recursos del Presupuesto de Egresos para solventar las necesidades requeridas.

En caso de realizar adquisiciones directas para otorgar apoyos en especie u otorgar apoyos económicos directos a los damnificados o afectados, se estará a lo dispuesto en el artículo 46 fracción V de la Ley de Adquisiciones, Enajenaciones, Arrendamientos, Prestación de Servicios y Administración de Bienes Muebles e Inmuebles del Estado de Oaxaca. La comprobación de los apoyos económicos directos otorgados a los damnificados o afectados deberá ser en nómina de beneficiarios, deberá cumplir con lo establecido en el artículo 67 de la Ley General de Contabilidad Gubernamental y la Norma de para establecer la estructura de información de montos pagados por ayudas y subsidios, publicada en el Diario Oficial de la Federación el tres de abril de dos mil trece.

Artículo 13. Se faculta al o la titular de la Tesorería emitir los Lineamientos , que tendrán por objeto normar el ejercicio y control del gasto, con cargo al presupuesto de egresos, así como establecer medidas para la gestión eficiente, transparente y eficaz de los recursos públicos, en los que deberá establecer los procedimientos y criterios para autorizar las modificaciones al Presupuesto de Egresos atendiendo a lo que establece los artículos 8, 13 y 21 de la Ley de Disciplina Financiera de las Entidades Federativas y los Municipios y los principios de transparencia y rendición de cuentas, informando a la Comisión de Hacienda Municipal.

En el caso de efectuar adecuaciones presupuestales, diferimientos, reducciones o cancelaciones de programas y conceptos de gasto, cuando se presenten contingencias que repercutan en una disminución de los ingresos previstos o por erogaciones extraordinarias de carácter social, la Tesorería deberá informar a la Comisión de Hacienda Municipal sobre las acciones realizadas.

Los ajustes y reducciones en términos del párrafo anterior, deberán realizarse en forma selectiva, sin afectar los programas prioritarios de desarrollo social y los programas estratégicos, optando preferentemente en los casos de programas de inversión por aquellos de menor productividad e impacto social y económico. En el caso de efectuar adecuaciones presupuestales, diferimientos, reducciones o cancelaciones de programas y conceptos de gasto, cuando se presenten

contingencias que repercutan en una disminución de los ingresos previstos o por erogaciones extraordinarias de carácter social, la Tesorería deberá informar a la Comisión de Hacienda Municipal sobre las acciones realizadas. Los ajustes y reducciones en términos del párrafo anterior, deberán realizarse en forma selectiva, sin afectar los programas prioritarios de desarrollo social y los programas estratégicos, optando preferentemente en los casos de programas de inversión por aquellos de menor productividad e impacto social y económico.

La Presidencia Municipal a través de la Tesorería, podrá modificar, suspender, diferir o cancelar programas, cuando deban destinarse recursos para solventar contingencias generadas por fenómenos naturales o contingencias a causa de casos fortuitos o fuerza mayor, que pongan en peligro a la ciudadanía o causen inestabilidad social, informando a la Comisión de Hacienda Municipal. En materia de recursos humanos, recursos materiales y servicios generales, se estará sujeto a las normas, políticas, lineamientos, procedimientos y demás disposiciones que para tal efecto emita el o la titular de la Oficialía Mayor

En materia de recursos humanos, recursos materiales y servicios generales, se estará sujeto a las normas, políticas, lineamientos, procedimientos y demás disposiciones que para tal efecto emita el o la titular de la Oficialía Mayor.

Artículo 14. Las adquisiciones de bienes y contratación de servicios que requiera la Administración Pública Municipal, deberán ser realizadas de conformidad con la Ley de Adquisiciones, Enajenaciones, Arrendamientos, Prestación de Servicios y Administración de Bienes Muebles e Inmuebles del Estado de Oaxaca y los Lineamientos que para tal efecto se emitan, además de exigir las garantías a las que se refiere dicha Ley, verificar su autenticidad e informar a la Tesorería trimestralmente de la situación que guardan.

Artículo 15. En materia de inversión se dará prioridad a las obras o acciones complementarias de proyectos en proceso que sean procedentes y congruentes con las estrategias plasmadas en el Plan Municipal de Desarrollo 2025-2027.

Artículo 16. La remodelación de edificios públicos e instalaciones de carácter administrativo deberá justificarse plenamente por el titular del Ejecutor de gasto que utiliza o utilizará las instalaciones, lo que procederá en aquellos casos en los que los servidores públicos no cuenten con espacios e instalaciones que les permita desempeñarse adecuadamente; asimismo, deberá estar soportada por un expediente técnico, previa autorización presupuestal de la Tesorería.

Artículo 17. Los proyectos de inversión deberán prever el aprovechamiento preferencial y óptimo de mano de obra e insumos locales, en la realización de obras nuevas y en la conservación y mantenimiento de infraestructura existente.

Artículo 18. Se deberá aprovechar al máximo la infraestructura y capacidad tanto material como humana con que cuenten los Ejecutores de gasto, coordinándose

con las áreas encargadas de la ejecución de las obras y/o acciones a fin de evitar gastos adicionales.

Artículo 19. En los proyectos productivos se deberá prever en su formulación todos los apoyos y acciones complementarias, tanto de inversión como crediticias que se requieran para su desarrollo integral, a efecto de asegurar su cumplimiento.

Artículo 20. La documentación comprobatoria derivada de la ejecución de las obras, acciones y programas deberá ser presentada con el trámite presupuestario para pago, para su archivo, registro, y resguardo correspondiente.

La documentación justificativa de carácter técnico deberá quedar a resguardo del Ejecutor de gasto encargado de la planeación, programación, aplicación y ejecución del gasto, la cual deberá cumplir los requisitos de la Ley de Obras Públicas y Servicios Relacionados del Estado de Oaxaca, y demás legislación aplicable.

Tratándose de adquisición de bienes de activo fijo, tales como vehículos, equipo de cómputo, o cualquier otro que por su naturaleza deba ser resguardado, el comprobante fiscal digital por Internet original deberá enviarse al área responsable del Patrimonio Municipal, para su guarda y registro, hasta que los bienes de que se trate sean desincorporados del mismo de conformidad con la normatividad aplicable.

Artículo 21. Los Ejecutores de gasto informarán por escrito a la Tesorería del recurso necesario por concepto de Adeudos de Ejercicios Fiscales Anteriores (ADEFAS) dentro de los primeros cinco días del mes de diciembre del ejercicio 2025. El informe deberá estar debidamente autorizado y validado por el titular del Ejecutor del gasto que lo emite, siendo responsabilidad de dicho titular el contenido y veracidad del mismo.

Las solicitudes de ADEFAS serán analizadas por la Tesorería con la finalidad de considerar su procedencia y la capacidad de la hacienda municipal para otorgarles cobertura y disponibilidad presupuestal.

La Tesorería no reconocerá adeudos ni pagos por cantidades reclamadas o erogaciones efectuadas por los titulares de los Ejecutores de gasto que no hayan sido debidamente autorizados bajo este procedimiento, quedando bajo su más estricta responsabilidad el no acatar dicha disposición.

Artículo 22. Las Entidades administrarán el recurso público que les haya sido aprobado, y realizarán sus erogaciones a través de sus propios órganos administrativos, de acuerdo a la normatividad aplicable, siendo directamente responsables del incumplimiento a las disposiciones legales y administrativas que le sean aplicables a la fuente de financiamiento que ejerzan.

La asignación aprobada en el Presupuesto de Egresos en el capítulo de Servicios Personales se exceptúa de lo dispuesto en el párrafo anterior**.**

Artículo 23. Los Ejecutores de gasto, en lo relativo al ejercicio del gasto público, estarán obligados a proporcionar a la Tesorería toda la información que les solicite dentro de los plazos que para el efecto se les establezca de manera individual y a permitir a su personal la práctica de visitas de inspección, a fin de validar la información documental. De igual manera, deberán permitir al OIC, realizar las visitas para cumplir con sus objetivos y competencia otorgada en las leyes y demás disposiciones aplicables.

Título Segundo

De las asignaciones del Presupuesto de Egresos Modificado

Capítulo Único

De las Clasificaciones del Gasto

Artículo 24. El Presupuesto de Egresos del Municipio de Oaxaca de Juárez, Distrito del Centro, Oaxaca, asciende a la cantidad de **$1,926,283,179.93 (Mil novecientos veintiséis millones doscientos ochenta y tres mil ciento setenta y nueve pesos 93/100 M.N.).**

Artículo 25. Conforme a lo que establece el artículo 61, fracción II, inciso a), de la Ley General de Contabilidad Gubernamental y Norma CONAC para la presentación de la información adicional del Proyecto del Presupuesto de Egresos, las prioridades de gasto para el presente ejercicio se agrupan mediante los programas siguientes:

Programas Prioritarios	
I	Infraestructura y Equipamiento Urbano
II	Municipio Seguro
III	Gobierno Innovador y Tecnológico
IV	Finanzas Públicas Sanas
V	Bienestar y Desarrollo Municipal
VI	Gobierno Participativo

Artículo 26. Para dar cumplimiento a lo que establece el artículo 61, fracción II, inciso a), de la Ley General de Contabilidad Gubernamental y Norma CONAC para la presentación de la información adicional del Proyecto del Presupuesto de Egresos, los programas a realizarse para el presente ejercicio fiscal, son:

ID	PROGRAMA	IMPORTE
01	Por una Economía Próspera	17,223,855.54
02	Municipio Turístico	9,274,940.53
03	Mercados Públicos Sostenibles	48,815,833.90
04	Gobierno Participativo	61,297,322.64
05	Derechos Humanos Efectivos	30,369,120.74
06	Planeación Municipal	5,374,162.57
07	Gobierno Honrado	8,962,976.34
08	Gobierno Innovador y Tecnológico	311,419,408.43
09	Finanzas Públicas Sanas	172,763,005.86
10	Municipio Seguro	313,091,213.83
11	Prevención de Desastres	3,684,523.95
12	Infraestructura y Equipamiento Urbano	675,219,111.42
13	Identidad Cultural	17,992,604.78
14	Educación para Todas y Todos	2,790,438.00
15	Igualdad de Género	13,292,643.65
16	Por una Buena Salud	212,556.30
17	Bienestar y Desarrollo Municipal	89,816,878.98
18	Ciudad Educadora	2,685,175.47
19	Municipio Verde	13,713,284.47
20	Por una Vida Digna Animal	1,861,125.17
21	Fortalecimiento de la Infraestructura Tecnológica y Gestión Gubernamental	57,480.62
22	Seguimiento y Control de Obra Pública	12,998,193.84
23	Infraestructura Urbana en el Centro Histórico	991,686.25
24	Infraestructura y Servicio de Alumbrado Público	49,370,015.45
25	Sistema de Jubilación y Pensión Eficiente	27,493,613.16
26	Gobierno Transparente	1,938,594.59
27	Inversión Pública Urbana	33,573,413.45
	TOTAL	**1,926,283,179.93**

Artículo 27. Las asignaciones presupuestales de acuerdo a la Clasificación Administrativa, se presenta de conformidad con lo establecido en el artículo 61 fracción II inciso c), de la Ley General de Contabilidad Gubernamental y la Norma CONAC para la presentación de la información adicional del Proyecto del Presupuesto de Egresos, y se distribuye de la siguiente manera:

ID	PROGRAMA	IMPORTE
101	Presidencia Municipal	8,496,202.25
102	Sindicaturas	5,968,286.03
103	Regidurías	39,697,474.78
201	Agencia de Donají	535,173.52

ID	PROGRAMA	IMPORTE
202	Agencia de Pueblo Nuevo	794,448.92
203	Agencia de San Felipe Del Agua	598,178.25
204	Agencia de San Juan Chapultepec	696,441.80
205	Agencia de Trinidad De Viguera	533,913.52
206	Agencia de Santa Rosa Panzacola	1,812,655.51
207	Agencia de Montoya	759,963.00
208	Agencia de Candiani	515,782.11
209	Agencia de Cinco Señores	546,513.52
210	Agencia de Dolores	521,313.52
211	Agencia de Guadalupe Victoria	726,497.73
212	Agencia de San Martin Mexicapam de Cárdenas	1,526,673.55
213	Agencia de San Luis Beltrán	528,873.52
301	Secretaría Municipal	17,696,057.83
302	Secretaría de Administración y Finanzas	381,758,617.38
303	Secretaría de Obras Públicas y Desarrollo Urbano	332,953,663.36
304	Secretaría de Gobierno y Territorio	92,590,863.86
306	Secretaría de Seguridad Vecinal	309,416,616.62
307	Secretaría de Servicios Vecinales	429,485,590.31
308	Secretaría de Bienestar y Tequios Vecinales	50,554,654.33
309	Secretaría de Prosperidad Económica Vecinal	15,976,777.95
310	Secretaría de Turismo	19,507,931.27
311	Secretaría de Cultura, Educación y Fomento a la Lectura	19,453,091.92
312	Secretaría De Medio Ambiente Y Gestión Hídrica.	13,843,284.47
401	Jefatura de la Oficina de la Presidencia	3,156,118.29
402	Secretaria Particular	5,696,769.09
403	Secretaria Técnica	2,835,697.24
404	Consejería Jurídica	30,369,120.74
405	Agencia de Transformación Digital	5,201,502.79
406	Coordinación de Atención Vecinal	2,685,175.47
407	Coordinación de Comunicación Social	17,678,975.04
408	Unidad de Atención de Asuntos Metropolitanos	1,744,726.44
409	Coordinación de Relaciones Intergubernamentales e Internacionales	1,993,303.76
501	Comité Municipal del Sistema para el Desarrollo Integral de la Familia (DIF)	36,719,687.52
502	Dirección de Pensiones Municipales	27,493,613.16
503	Instituto Municipal de la Mujer	13,208,437.00
504	Instituto Municipal de Planeación	5,374,162.57
505	Instituto Municipal de la Juventud	2,819,336.28
506	Instituto Municipal del Deporte	3,043,959.91
507	Instituto Municipal de las Lenguas Indígenas	1,329,950.86

ID	PROGRAMA	IMPORTE
601	Órgano Interno de Control Municipal	8,962,976.34
701	Alcaldía Municipal Cívica	6,535,532.01
801	Unidad de Transparencia	1,938,594.59
	TOTAL	**1,926,283,179.93**

Artículo 28. Conforme a lo establecido en el artículo 61, fracción II, inciso c), de la Ley General de Contabilidad Gubernamental y la Norma CONAC para la presentación de la información adicional del Presupuesto de Egresos, se presenta la Clasificación Funcional del Gasto del Proyecto del Presupuesto de Egresos, con las siguientes asignaciones:

Fin	Fun	SFun	DESCRIPCIÓN	IMPORTE
1			**GOBIERNO**	**610,831,044.79**
1	**2**		**Justicia**	**30,369,120.74**
1	2	4	Derechos Humanos	30,369,120.74
1	**3**		**Coordinación de la Política de Gobierno**	**80,021,609.48**
1	3	4	Función Pública	74,647,446.91
1	3	9	Otros	5,374,162.57
1	**5**		**Asuntos Financieros y Hacendarios**	**172,763,005.86**
1	5	1	Asuntos Financieros	172,763,005.86
1	**7**		**Asuntos de Orden Público y de Seguridad Interior**	**316,775,737.78**
1	7	1	Policía	313,091,213.83
1	7	2	Protección Civil	3,684,523.95
1	**8**		**Otros Servicios Generales**	**10,901,570.93**
1	8	4	Acceso a la Información Pública Gubernamental	1,938,594.59
1	8	5	Otros	8,962,976.34
2			**DESARROLLO SOCIAL**	**977,533,930.64**
2	**1**		**Protección Ambiental**	**15,574,409.64**
2	1	5	Protección de la Diversidad Biológica y del Paisaje	13,713,284.47
2	1	6	Otros de Protección Ambiental	1,861,125.17
2	**2**		**Vivienda y Servicios a la Comunidad**	**820,968,254.31**
2	2	1	Urbanización	771,598,238.86
2	2	4	Alumbrado Público	49,370,015.45
2	**3**		**Salud**	**212,556.30**
2	3	5	Protección Social en Salud	212,556.30
2	**4**		**Recreación, Cultura y Otras Manifestaciones Sociales**	**17,992,604.78**
2	4	2	Cultura	17,992,604.78

Fin	Fun	SFun	DESCRIPCIÓN	IMPORTE
2	**5**		**Educación**	**2,790,438.00**
2	5	6	Otros Servicios Educativos y Actividades Inherentes	2,790,438.00
2	**6**		**Protección Social**	**117,310,492.14**
2	6	9	Otros de Seguridad Social y Asistencia Social	117,310,492.14
2	**7**		**Otros Asuntos Sociales**	**2,685,175.47**
2	7	1	Otros Asuntos Sociales	2,685,175.47
3			**DESARROLLO ECONOMICO**	**337,918,204.50**
3	**1**		**Asuntos Económicos, Comerciales y Laborales en General**	**17,223,855.54**
3	1	1	Asuntos Económicos y Comerciales en General	17,223,855.54
3	**7**		**Turismo**	**9,274,940.53**
3	7	1	Turismo	9,274,940.53
3	**8**		**Ciencia, Tecnología e Innovación**	**311,419,408.43**
3	8	3	Servicios Científicos y Tecnológicos	311,419,408.43
			TOTAL GENERAL	**1,926,283,179.93**

Artículo 29. Conforme a lo que establece el artículo 61, fracción II, inciso c) de la Ley General de Contabilidad Gubernamental y la Norma CONAC para la presentación de la información adicional del Proyecto del Presupuesto de Egresos, la Clasificación Programática del gasto, tiene las siguientes asignaciones:

T	ST	CL	DESCRIPCIÓN	IMPORTE
1			**Programas**	**1,926,283,179.93**
1	**2**		**Desempeño de las Funciones**	**1,715,124,989.98**
1	2	E	Prestación De Servicios Públicos	1,541,223,886.26
1	2	F	Promoción y Fomento	26,498,796.07
1	2	G	Regulación y Supervisión	91,666,443.38
1	2	K	Proyectos de Inversión	50,361,701.70
1	2	P	Planeación, Seguimiento y Evaluación de Políticas Públicas	5,374,162.57
1	**3**		**Administrativos y de Apoyo**	**183,664,576.79**
1	3	M	Apoyo al Proceso Presupuestario y para Mejorar la Eficiencia Institucional	172,763,005.86
1	3	O	Apoyo a la Función Pública y al Mejoramiento de la Gestión	10,901,570.93
1	**5**		**Obligaciones**	**27,493,613.16**
1	5	J	Pensiones Y Jubilados	27,493,613.16
			TOTAL GENERAL	**1,926,283,179.93**

Artículo 30. En cumplimiento a lo dispuesto en el artículo 61, fracción II, inciso c), de la Ley General de Contabilidad Gubernamental y la Norma CONAC para la presentación de la información adicional del Proyecto del Presupuesto de Egresos, se presenta la clasificación por Objeto del Gasto que se asigna de la siguiente manera:

	OBJETO DEL GASTO	IMPORTE
	Servicios Personales	**1,240,314,033.83**
11	Remuneraciones al Personal de Carácter Permanente	355,032,850.16
12	Remuneraciones al Personal de Carácter Transitorio	63,251,976.26
13	Remuneraciones Adicionales y Especiales	403,239,481.65
14	Seguridad Social	151,792,067.88
15	Otras Prestaciones Sociales y Económicas	256,953,904.79
17	Pago de Estímulos a Servidores Públicos	10,043,753.09
	Materiales y Suministros	**189,843,539.38**
21	Materiales de Administración, Emisión de Documentos y Artículos Oficiales	12,055,394.41
22	Alimentos y Utensilios	3,304,021.18
24	Materiales y Artículos de Construcción y de Reparación	63,213,124.59
25	Productos Químicos, Farmacéuticos y de Laboratorio	2,042,010.02
26	Combustibles, Lubricantes y Aditivos	60,100,392.80
27	Vestuario, Blancos, Prendas de Protección y Artículos Deportivos	36,902,507.90
29	Herramientas, Refacciones Y Accesorios Menores	12,226,088.48
	Servicios Generales	**243,002,226.54**
31	Servicios Básicos	58,225,667.26
32	Servicios de Arrendamiento	26,130,351.01
33	Servicios Profesionales, Científicos, Técnicos y Otros Servicios	12,970,455.70
34	Servicios Financieros, Bancarios y Comerciales	11,112,440.41
35	Servicios de Instalación, Reparación, Mantenimiento y Conservación	14,653,490.63
36	Servicios de Comunicación Social y Publicidad	3,502,889.11
37	Servicios de Traslado y Viáticos	1,571,630.96
38	Servicios Oficiales	4,813,690.81
39	Otros Servicios Generales	110,021,610.65
	Transferencias, Asignaciones, Subsidios y Otras Ayudas	**35,645,280.05**
41	Transferencias Internas y Asignaciones al Sector Público	35,645,280.05
	Bienes Muebles, Inmuebles y Tangibles	**20,815,226.30**
51	Mobiliario y Equipo de Administración	15,000,000.00
52	Mobiliario y Equipo Educacional y Recreativo	5,815,226.30

	OBJETO DEL GASTO	IMPORTE
	Inversión Pública	**196,662,872.83**
61	Obra Pública en Bienes de Dominio Público	196,662,872.83
	Deuda Pública	**1.00**
91	Amortización de la Deuda Pública	1.00
	TOTAL	**1,926,283,179.93**

Artículo 31. De conformidad con lo establecido en el artículo 61, fracción II, inciso c), de la Ley General de Contabilidad Gubernamental y la Norma CONAC para la presentación de la información adicional del Proyecto del Presupuesto de Egresos, la Clasificación por Tipo de Gasto se asigna de la siguiente manera:

	TIPO DE GASTO	IMPORTE
1	Gasto Corriente	1,708,805,079.80
2	Gasto de Capital	217,478,099.13
3	Amortización de la Deuda y Disminución de los Pasivos	1.00
	TOTAL	**1,926,283,179.93**

Artículo 32. En cumplimiento a lo establecido en el Acuerdo por el que se emite el Clasificador por Fuentes de Financiamiento, a que hace referencia el artículo tercero transitorio, fracción III de la Ley General de Contabilidad Gubernamental y la Norma CONAC para la presentación de la información adicional del Proyecto del Presupuesto de Egresos tendrá la siguiente conformación:

FUENTE DE FINANCIAMIENTO	IMPORTE
Gasto No Etiquetado	**1,461,718,892.23**
Recursos Fiscales	400,676,389.75
Financiamientos Internos	1.00
Recursos Federales	1,061,042,501.48
Gasto Etiquetado	**464,564,287.70**
Recursos Federales	464,564,287.70
TOTAL	**1,926,283,179.93**

Artículo 33. El Fondo de Aportaciones para la Infraestructura Social Municipal y de las Demarcaciones Territoriales del Distrito Federal (FAISMUN), asciende a la cantidad de $ 196,662,872.83 (Ciento noventa y seis millones seiscientos sesenta y dos mil ochocientos setenta y dos pesos 83/100 M.N.)

Artículo 34. El Fondo de Aportaciones para el Fortalecimiento de los Municipios y de las Demarcaciones Territoriales del Distrito Federal (FORTAMUN), se estima en $267,901,413.87 (Doscientos sesenta y siete millones novecientos un mil cuatrocientos trece pesos 87/100 M.N.).

Título Tercero

Del Ejercicio del Presupuesto de Egresos

Capítulo Primero

De las Disposiciones de Racionalidad, Austeridad y Disciplina Presupuestaria

Artículo 35. Sin perjuicio de lo que establece este Presupuesto de Egresos y las demás disposiciones aplicables a la materia, los titulares de los Ejecutores de gasto serán responsables de la estricta observancia de las disposiciones y ejercicio de los recursos públicos, se realicen con apego a los principios de austeridad, planeación, eficiencia, eficacia, economía, transparencia, honradez, racionalidad y disciplina presupuestaria para satisfacer los objetivos a los que estén destinado , su incumplimiento motivará el fincamiento de las responsabilidades a que haya lugar de conformidad con las disposiciones legales aplicables.

Los titulares de los Ejecutores de gasto serán los responsables del contenido, veracidad y autenticidad de la documentación justificativa y comprobatoria respectiva; los tramites de pago ante las áreas administrativas de la tesorería, o cualquier otro documento que se remita deberá estar validado y autorizado por los mismos.

El desvío o incumplimiento de los recursos destinados a programas y/o proyectos serán responsabilidad directa de los titulares de los Ejecutores del gasto, por lo que estarán obligados a solventar cualquier observación derivada de actos de fiscalización practicada por los órganos de control y fiscalización de los diferentes niveles de gobierno.

Artículo 36. Los titulares de las Unidades Ejecutoras de gasto, deberán reducir selectiva y eficientemente los gastos de administración, sin detrimento de la realización oportuna y eficiente de los programas a su cargo y de la adecuada prestación de los bienes y servicios de su competencia; así como, cubrir con la debida oportunidad sus compromisos reales de pago, con estricto apego a las demás disposiciones del Presupuesto de Egresos y las que resulten aplicables a la materia.

Artículo 37. Los Ejecutores de gasto deberán optimizar la utilización de los espacios físicos disponibles y el aprovechamiento de los bienes y servicios que se dispongan, reduciendo al mínimo adquisiciones o nuevos arrendamientos de bienes inmuebles para oficinas públicas.

Artículo 38. Las erogaciones por los conceptos indicados a continuación deberán reducirse al mínimo indispensable sujetándose a criterios de racionalidad y selectividad que determine la Tesorería:

I. Gastos ceremoniales y Gastos de orden social;
II. Combustibles, lubricantes y aditivos, reparación y mantenimiento de equipo de transporte;
III. Contratación de asesoría, estudios e investigaciones a que se refiere el rubro de Servicios profesionales, científicos, técnicos y otros servicios;
IV. Publicidad, propaganda, publicaciones oficiales y, en general, lo relacionado con actividades de comunicación social, y
V. Congresos, convenciones, ferias, festivales y exposiciones.

Artículo 39. Los viáticos que se asignen cuando sea indispensable que los servidores públicos viajen en el desempeño de actividades oficiales, se calcularán de acuerdo a los tabuladores autorizados y lineamientos aplicables.

Es responsabilidad de los titulares de las Unidades Ejecutoras de gasto la aplicación estricta de las diferentes partidas presupuestales del gasto público de conformidad con las disposiciones aplicables.

Artículo 40. Los titulares de las Unidades Ejecutoras de gasto, son responsables de las cantidades que indebidamente paguen cuando la documentación comprobatoria del gasto no cumpla con los requisitos fiscales y administrativos vigentes o cuando rebasen el importe del presupuesto aprobado.

Capitulo Segundo

Rangos para Adquisición de Bienes y Servicios

Artículo 41. Las Unidades responsables y las Unidades Ejecutoras, para la adquisición de bienes y servicios, deberán observar la Ley de Adquisiciones, el Código de Ética y el Código de Conducta, aplicando las modalidades de contratación, de acuerdo a los montos de los rangos mínimos y máximos siguientes:

Compra directa menor por partida, únicamente hasta por el monto de $100,000.00 pesos, sin incluir el impuesto al valor agregado de acuerdo a lo siguiente:

Modalidad (Compra directa menor)	**Rangos (Pesos)**	
	Mínimo	**Máximo**
a) Sin cotización	0.01	5,000.00
b) Adquisición directa con dos cotizaciones	5,000.01	50,000.00
c) Adquisición directa con tres cotizaciones	50,000.01	100,000.00

Las adquisiciones de bienes y servicios por un monto mayor a $100,000.00 pesos, deberán llevarse a cabo a través del Comité de Adquisiciones conforme a lo siguiente:

Modalidad	Rangos (Pesos)	
	Mínimo	**Máximo**
a) Adjudicación directa, por lo menos con tres cotizaciones	100,000.01	500,000.00
b) Invitación restringida	500,000.01	1,000,000.00
c) Invitación abierta estatal	1,000,000.01	1,500,000.00
d) Licitación pública estatal	1,500,000.01	15,000,000.00
e) Licitación pública nacional o internacional	15,000,000.01	En adelante

Los montos antes señalados deberán considerarse sin incluir el importe del Impuesto al Valor Agregado (IVA).

Capitulo Tercero

De los Servicios Personales

Artículo 42. Los ejecutores de gasto, en el ejercicio del Presupuesto de Egresos correspondiente a Servicios personales, deberán cumplir:

I. Apegarse estrictamente a los niveles establecidos en los tabuladores de sueldos y salarios autorizados por el Ayuntamiento;

II. Las remuneraciones adicionales por jornadas u horas extraordinarias, se regularán por las disposiciones legales y administrativas aplicables e invariablemente atenderán al presupuesto aprobado. Asimismo, se deberán poner en práctica mecanismos de trabajo que permitan reducir al mínimo su pago;

III. No podrá incorporarse personal para el desempeño de labores iguales o similares a las que realiza el personal de base o confianza correspondiente a la plantilla del Ejecutor de gasto, mediante la celebración de contratos en la modalidad de pago de honorarios, que se asimilan a ingresos por salarios.

La celebración de contratos en la modalidad de pago de honorarios que se asimilan a ingresos por salarios procederá en casos debidamente justificados y siempre que el ejecutor de gasto no pueda satisfacer las necesidades de servicios públicos con el personal con que cuente. Los contratos autorizados no podrán rebasar el ejercicio fiscal 2025.

Los ejecutores de gasto que cuenten con asignaciones presupuestarias para el pago de personal en modalidad de pago de honorarios que se asimilan a ingresos por salarios, deberán gestionar ante el área responsable en materia de recursos humanos, dentro de los treinta días siguientes a la entrada en vigor del presente Presupuesto de Egresos, la revisión y, en su caso, autorización de los contratos respectivos;

IV. Las condiciones de trabajo, los beneficios económicos y las demás prestaciones derivadas en los que se fijen las condiciones generales de trabajo del personal de base, no se harán extensivas a favor de los servidores públicos de mandos medios y superiores ni personal de enlace;

V. Abstenerse de proponer traspasos de recursos de otros capítulos de gasto al capítulo de Servicios personales y viceversa;

VI. Los sueldos, gastos o asignaciones previstos en el Presente Presupuesto de Egresos tendrán un plazo de sesenta días naturales para hacerlos efectivos, transcurrido el plazo quedarán disponibles a favor del Municipio;

VII. La acción para exigir el pago de las remuneraciones prescribirá en un año contado a partir de la fecha en que sean devengados o se tenga derecho a percibirlas. El mismo término será aplicable a las recompensas y las pensiones a cargo del Erario Municipal.

La prescripción sólo interrumpe por gestión de cobro realizada por escrito;

VIII. Abstenerse de contratar recursos humanos que generen incompatibilidad en el empleo. Se considera la existencia de incompatibilidad en el empleo, cuando una sola persona ocupe dos o más puestos o comisiones remuneradas con cargo al Presupuesto de Egresos, de conformidad con lo dispuesto por el artículo 136 de la Constitución Política de Estado Libre y Soberano de Oaxaca;

IX. Los recursos previstos en Servicios Personales que por alguna causa no se ejerzan, se considerarán economías presupuestarias y serán cancelados sin que para ello se requiera aprobación por parte del Ejecutor de gasto;

X. Abstenerse de traspasar a otras partidas presupuestales el recurso destinado a programas de capacitación, y

XI. Efectuar las altas del personal de nuevo ingreso en la modalidad de contrato por tiempo determinado dentro de los quince días naturales siguientes de la autorización para su contratación; los adeudos que se generan por este hecho correrán por cuenta del servidor público que haya incumplido con el periodo establecido.

Capitulo Cuarto

Del Gasto de Inversión

Artículo 43. En el ejercicio del Gasto de inversión se deberán observar las siguientes disposiciones:

I. Sujetarse a la estructura programática o destino del gasto de la fuente de financiamiento que corresponda;
II. Para iniciar los proyectos nuevos, los ejecutores de gasto deberán prever la disponibilidad de recursos para su terminación, puesta en operación y mantenimiento;
III. Se promoverá la organización social y su capacitación para encausar la participación corresponsable de la sociedad en las acciones del Gobierno Municipal;
IV. Procurar la ampliación y diversificación de las fuentes de financiamiento alternativas o complementarias al Presupuesto de Egresos;
V. Incorporar la participación ciudadana en las obras, mediante la aportación de mano de obra y materiales de la región;
VI. Se considerará preferentemente la adquisición de productos y la utilización de las tecnologías locales con uso intensivo de mano de obra;
VII. La ejecución de obra pública, acciones sociales, inversiones, proyectos productivos y de fomento, requerirá de la autorización del expediente técnico respectivo por el área competente en cada materia, así como la autorización de los recursos por parte de la Tesorería;
VIII. Cualquier acción iniciada o ejecutada sin cumplir con lo establecido anteriormente, será responsabilidad exclusiva del titular de la Unidad Ejecutora de gasto que la realiza, y
IX. Los procedimientos para la ejecución de la obra pública, proyectos productivos y de fomento se sujetará a las disposiciones que al efecto determine el Comité de Obras.

Tratándose de recursos convenidos o concertados con la Federación o el Estado, se observarán las disposiciones legales y administrativas que al efecto señalen los instrumentos legales respectivos.

Artículo 44. Al concluir las obras, acciones, programas o proyectos, se deberá presentar el acta de terminación o el acta de entrega recepción correspondiente y, en caso sea aplicable, el expediente técnico final. La documentación antes descrita deberá contener el visto bueno y reporte de liberación por parte del OIC.

Capítulo Quinto

Del ejercicio de Transferencias Federales Etiquetadas

Artículo 45. Los Ramos Generales son recursos destinados a cumplir propósitos específicos, cuya previsión y asignación se encuentra en el Presupuesto de Egresos de la Federación y de la Ley de Coordinación Fiscal, transferidos al Municipio.

Los fondos de Aportaciones se constituyen con los recursos que para el Ejercicio Fiscal 2025, el Gobierno Federal transfiere al Estado, y por conducto de este al Municipio, condicionando su gasto al cumplimiento de los objetivos que para cada tipo de aportación se establezca.

La planeación, programación, aplicación, ejercicio, comprobación y evaluación se realizará aplicando las disposiciones federales.

Artículo 46. Los recursos federales que percibe el Municipio derivado de subsidios, convenios o acuerdos de coordinación suscritos anualmente con las diferentes Dependencias Federales o Estatales se ejercerán atendiendo a los Lineamientos, reglas de operación y demás disposiciones federales o estatales aplicables.

Capítulo Sexto

De las Transferencias a Organismos Paramunicipales

Artículo 47. Las erogaciones por concepto de transferencias con cargo al Presupuesto de Egresos promoverán programas de beneficio social, desarrollo integral de la familia, equidad de género, así como otros programas o acciones que se determinen, y se ejercerán atendiendo:

I. El otorgamiento se hará con base en criterios de selectividad, temporalidad y transparencia en su asignación, considerando su contribución efectiva a la oferta de los bienes, servicios e insumos estratégicos o prioritarios;
II. Las transferencias se deberán orientar selectivamente hacia actividades estratégicas para la producción, la prestación de servicios y la generación de empleos temporales y productivos;
III. Se considera preferenciales las transferencias destinadas a programas de beneficio social, al desarrollo integral de la familia y a la equidad de género;
IV. Los Ejecutores de gasto a los que se les asigne transferencias deberán buscar fuentes de financiamiento a fin de lograr, en el mediano plazo, una mayor autosuficiencia y una disminución correlativa de los apoyos con cargo a recursos presupuestarios;
V. No se otorgarán transferencias cuando no se encuentre claramente especificados los objetivos, metas, beneficiarios, destino, temporalidad y condiciones de los mismos, y

VI. Las ministraciones por transferencias podrán efectuarse dentro de los primeros diez días de cada mes, siempre y cuando presenten la documentación comprobatoria debidamente requisitada, para estar en condiciones de autorizar el pago de las ministraciones subsecuentes.

Artículo 48. El Ayuntamiento impulsará, de manera transversal, la igualdad de oportunidades entre mujeres y hombres a través de la incorporación de la perspectiva de género en el diseño, elaboración, aplicación, seguimiento y evaluación de resultados de los programas dentro de la Administración Pública Municipal, para tal efecto, los Ejecutores de gasto deberán observar:

I. Incorporar la perspectiva de género y reflejarla en la Matriz de Indicadores para Resultados de los programas bajo su responsabilidad;
II. Identificar y registrar a la población objetivo y atendida, diferenciada por sexo, edad y en su caso, ubicación geográfica;
III. Fomentar la perspectiva de género en el diseño y la ejecución de programas en los que, aun cuando no estén dirigidos a mitigar o solventar desigualdades de género, se puedan identificar de forma diferenciada los beneficios específicos para mujeres y hombres;
IV. Promover metodologías que generen información relacionada con indicadores para resultados con perspectiva de género, e
V. Incorporar la perspectiva de género en las evaluaciones de los programas con los criterios que emita el Instituto Municipal de la Mujer.

Capítulo Séptimo

Del Presupuesto Basado en Resultados

Artículo 49. El presente Presupuesto de Egresos con enfoque en resultados, se formula bajo los principios básicos del Presupuesto basado en Resultados (PbR), el cual establece la utilización de la Matriz de Indicadores para Resultados (MIR) y la implementación de Sistema de evaluación del Desempeño (SED).

Artículo 50. Los titulares de las Unidades Ejecutoras del gasto deberán contar con una MIR para cada programa a su cargo, formulados con base en la MML, salvo casos excepcionales donde el Cabildo disponga lo contrario. Consecuentemente únicamente los programas orientados a resultados cuentan con MIR; en contraposición, aquellos programas que se constituyen como actividades de gestión institucional.

La MIR conformará el marco de referencia para el seguimiento y evaluación de los programas.

Artículo 51. La MIR de los programas se deberá actualizar anualmente, tomando en cuenta los avances obtenidos del seguimiento, los resultados y recomendaciones derivadas de las evaluaciones, los cambios sustantivos en la estructura organizacional, y en su caso, la modificación de las disposiciones normativas aplicables a los recursos públicos autorizados.

Artículo 52. En el ejercicio del gasto, los Ejecutores de gasto deberán ejecutar sus programas con sujeción a los ejes, objetivos, estrategias y líneas de acción que se establezcan en el Plan Municipal de Desarrollo vigente.

Los ejecutores de gasto, serán responsables del cumplimiento de los indicadores y metas comprendidos en la MIR de los programas aprobados en el presente Presupuesto de Egresos, para lo cual deberán reportar dicho avance y cumplimiento conforme a los plazos y términos que establezca el Instituto de Planeación Municipal.

Artículo 53. El OIC, en el ámbito de su competencia, verificará los resultados de la ejecución de los programas y la aplicación de los recursos a cargo de los Ejecutores de gasto, de manera tal que se pueda evaluar la eficiencia, eficacia, economía y calidad del gasto.

Capítulo Octavo

Del Control y Vigilancia

Artículo 54. La inspección de la Hacienda Pública compete de manera directa al OIC, quien en el ejercicio de sus atribuciones efectuara la inspección, control y vigilancia en la aplicación de los recursos del Presupuesto de Egresos.

El OIC procurará implementar en las diversas etapas del ejercicio y aplicación de gasto, programas de revisión preventiva.

Podrá proponer al Presidente la contratación de los servicios de auditoría externa para efectos de realizar la inspección y revisión del ejercicio del Presupuesto de Egresos.

Artículo 55. El auditor externo contratado verificará al realizar la revisión e inspección del ejercicio del gasto, de manera enunciativa y no limitativa, lo siguiente:

I. Precisará el ingreso y el gasto público;
II. Determinará el resultado de la gestión financiera;
III. Comprobará si el gasto público municipal se ajustó al Presupuesto de Egresos;
IV. Verificará el cumplimiento de metas y acciones con la aplicación del Presupuesto de Egresos, y que éstas sean acordes con el Plan Municipal de Desarrollo vigente;
V. Practicará una revisión económica y contable del ingreso y del gasto público;

VI. Verificará la exactitud y justificación de los cobros y pagos efectuados con cargo al Presupuesto de Egresos, y

VII. Verificará la correcta aplicación de los ingresos, egresos y su comprobación de acuerdo a las disposiciones legales y administrativas que le sean aplicables.

Si del resultado de esa revisión se detectaran diferencias o irregularidades, en el dictamen final deberá indicarse, a efecto de que el OIC realice las acciones procedentes.

Artículo 56. El OIC constituirá las responsabilidades definitivas, previo fincamiento de pliegos preventivos de responsabilidad, cuando se detecten irregularidades por actos u omisiones de los servidores públicos municipales en el manejo, aplicación, administración de fondos, valores y recursos económicos del Municipio, que se traduzcan en daños y perjuicios estimables en dinero, que afecten a la Hacienda pública, así como por el incumplimiento de las disposiciones del presente Presupuesto de Egresos y de las que se expidan con base en ella.

Artículo 57. Las responsabilidades a las que se alude en el artículo anterior se constituirán y fincarán en forma directa a los servidores públicos que hayan cometido las irregularidades relativas; en forma subsidiaria a los servidores públicos que por la índole de sus funciones hayan omitido la revisión o autorizado los actos irregulares, sea en forma dolosa, culposa o por negligencia, y en forma solidaria a los particulares que hayan participado con los servidores públicos en las irregularidades que originen responsabilidad.

Artículo 58. Las responsabilidades que se constituyan tendrán por objeto reparar o indemnizar los daños y perjuicios que se ocasionen a la Hacienda Pública, las cuales se fijarán en cantidad líquida.

Lo que se hará efectivo por la Tesorería a través del área administrativa competente.

Artículo 59. Cuando la Tesorería detecte irregularidades en el ejercicio del Presupuesto de Egresos dará aviso al OIC para que ésta proceda al fincamiento del pliego preventivo de responsabilidad correspondiente.

La constitución definitiva de las responsabilidades, se resolverá por el OIC, a través del procedimiento administrativo disciplinario establecido en la Ley General de Responsabilidades Administrativas y la Ley de Responsabilidades Administrativas del Estado y Municipios de Oaxaca y demás legislación aplicable, independientemente de los delitos que en su caso lleguen a configurarse en términos del Código Penal para el Estado Libre y Soberano de Oaxaca.

Título Cuarto

De la Información y Transparencia

Capítulo Único

Artículo 60. En cumplimiento a lo establecido en el artículo 18, fracción III, de la Ley de Disciplina financiera y los Criterios para la elaboración y presentación homogénea de la información financiera y de los formatos que hace referencia la Ley de Disciplina Financiera, se presentan los resultados de egresos siguientes:

CONCEPTO	2021	2022	2023	2024
1. GASTO NO ETIQUETADO	**1,336,204,264.70**	**1,436,778,815.23**	**1,380,113,259.82**	**1,526,878,192.32**
A. Servicios Personales	926,974,484.03	1,014,742,622.63	829,739,095.96	972,172,319.84
B. Materiales y Suministros	100,791,336.70	124,788,629.45	115,359,638.34	132,240,393.01
C. Servicios Generales	175,370,525.01	225,127,337.87	363,266,314.07	339,058,066.21
D. Transferencias, Asignaciones, Subsidios y Otras Ayudas	11,369,136.81	37,819,040.56	41,894,348.41	41,158,621.00
E. Bienes Muebles, Inmuebles e Intangibles	3,953,840.89	14,615,896.85	7,673,008.16	5,807,461.66
F. Inversión Pública	11,920,497.65	5,964,631.38	8,254,478.83	9,959,025.67
I. Deuda Pública	105,824,443.61	13,720,656.49	13,926,376.05	26,482,304.93
2. GASTO ETIQUETADO	**409,073,129.95**	**391,067,421.66**	**333,317,027.77**	**451,010,602.34**
A. Servicios Personales	170,409,767.78	173,212,721.36	173,121,939.31	200,388,264.88
B. Materiales y Suministros	3,002,704.71	14,033,106.73	7,865,048.13	17,157,961.26
C. Servicios Generales	10,438,895.31	29,094,816.78	4,038,664.22	6,562,856.75
D. Transferencias, Asignaciones, Subsidios y Otras Ayudas	-	1,712,083.77	8,867,524.29	3,659,442.52
E. Bienes Muebles, Inmuebles e Intangibles	-	2,381,229.64	-	3,546,385.41
F. Inversión Pública	222,911,694.91	170,633,463.38	139,423,851.82	218,853,402.10
I. Deuda Pública	2,310,067.24	-	-	842,289.42
TOTAL GENERAL	**1,745,277,394.65**	**1,827,846,236.89**	**1,713,430,287.59**	**1,977,888,794.66**

Artículo 61. En cumplimiento a lo establecido en el artículo 18, fracción I, de la Ley de Disciplina Financiera y los Criterios para la elaboración y presentación homogénea de la información financiera y de los formatos que hace referencia la Ley de Disciplina Financiera, se presentan las proyecciones de egresos siguientes:

CONCEPTO	2024	2025	2026	2027	2028
1. GASTO NO ETIQUETADO	**1,461,718,892.23**	**1,487,298,972.83**	**1,513,326,704.83**	**1,539,809,922.15**	**1,566,756,595.77**
A. Servicios Personales	992,192,631.51	1,009,556,002.56	1,027,223,232.61	1,045,199,639.18	1,063,490,632.86
B. Materiales y Suministros	170,411,405.36	173,393,604.95	176,427,993.04	179,515,482.92	182,657,000.87
C. Servicios Generales	242,654,348.01	246,900,799.10	251,221,563.08	255,617,940.44	260,091,254.40
D. Transferencias, Asignaciones, Subsidios y Otras Ayudas	35,645,280.05	36,269,072.45	36,903,781.22	37,549,597.39	38,206,715.34
E. Bienes Muebles, Inmuebles e Intangibles	20,815,226.30	21,179,492.76	21,550,133.88	21,927,261.23	22,310,988.30
F. Inversión Pública	-	-	-	-	-
G. Inversiones Financieras y Otras Provisiones	-		-	-	-
H. Participaciones y Aportaciones	-		-	-	-
I. Deuda Pública	1.00	1.00	1.00	1.00	1.00
2. GASTO ETIQUETADO	**462,903,563.38**	**471,004,375.72**	**479,246,952.28**	**487,633,773.93**	**496,167,364.95**
A. Servicios Personales	247,156,709.08	251,481,951.49	255,882,885.64	260,360,836.14	264,917,150.77
B. Materiales Y Suministros	19,083,980.47	19,417,950.13	19,757,764.26	20,103,525.13	20,455,336.82
C. Servicios Generales	1.00	1.00	1.00	1.00	1.00
D. Transferencias, Asignaciones, Subsidios Y Otras Ayudas	-	-	-	-	-
E. Bienes Muebles, Inmuebles E Intangibles	-	-	-	-	-
F. Inversión Pública	196,662,872.83	200,104,473.10	203,606,301.38	207,169,411.66	210,794,876.36
G. Inversiones Financieras Y Otras Provisiones	-		-	-	-
H. Participaciones Y Aportaciones	-		-	-	-
I. Deuda Pública	-	-	-	-	-
TOTAL GENERAL	**1,924,622,455.61**	**1,958,303,348.55**	**1,992,573,657.11**	**2,027,443,696.08**	**2,062,923,960.72**

Artículo 62. De conformidad a lo establecido en el artículo 18, fracción II, de la Ley de Disciplina Financiera, se presenta la descripción de los riesgos relevantes para las finanzas públicas municipales:

CÉDULA DE RIESGOS RELEVANTES DEL PRESUPUESTO DE EGRESOS	
RIESGO 1. Contaminación ambiental y riegos a la salud por la incorrecta disposición final de Residuos Sólidos en el Municipio de Oaxaca de Juárez y municipios conurbados de la Zona Metropolitana de Oaxaca (ZMO).	**MONTO DE LA DEUDA CONTINGENTE**

DESCRIPCIÓN	LÍNEAS DE ACCIÓN
El crecimiento constante de la población y sus hábitos de consumo han provocado un aumento en la generación de residuos sólidos, los cuales para el municipio de Oaxaca de Juárez se estiman en casi 500 toneladas diarias, y en lo que respecta a la ZMO en 1,000 toneladas diarias. En la actualidad el Municipio de Oaxaca de Juárez no cuenta con un Sitio de Disposición Final del Residuos Sólidos que cumpla con lo establecido en la Norma Oficial Mexicana NOM-083 de la SEMARNAT-2003. Como medida emergente y ante la falta de un espacio donde se pueda llevarse a cabo un Modelo Integral de Residuos Sólidos Urbanos (MIRSU), el Municipio de Oaxaca de Juárez está realizando la separación de residuos sólidos orgánicos, para la generación de composta; y desde mediados del mes de noviembre de 2022, está efectuando el traslado diario de más de 200 toneladas de residuos sólidos inorgánicos a sitios de disposición final fuera del estado que cumplen con lo establecido en el NOM-083 SEMARNAT-2003.	Se requiere un sitio cercano al Municipio de Oaxaca de Juárez, para llevar a cabo la Gestión Integral de los Residuos Sólidos del Municipio de Oaxaca de Juárez, con miras a la implementación de un Modelo Integral de Residuos Sólidos Urbanos (MIRSU). Para poner en marcha el MIRSU, se requiere una superficie mínima de 10 hectáreas, que permita llevar a cabo la separación diferenciada de RSU desde el origen y la instalación de Centros de Gestión Integral de Residuos Sólidos Urbanos para el municipio de Oaxaca de Juárez. Se requiere llevar a cabo un estudio integral para realizar la caracterización los RSU desde su origen, en cual se consideren las acciones para efectuar su separación y confinamiento. En caso de no cortar en el corto plazo con un sitio cercano para llevar a cabo la Gestión Integral de los Residuos Sólidos del Municipio de Oaxaca de Juárez, se tendrá que seguir realizando el traslado de los RSU a sitios de disposición final fuera de Estado, lo cual generará un alto costo, poniendo en peligro las finanzas municipales. Así mismo por la falta de espacio para la gestión integral de los RSU, se estará propiciando la contaminación ambiental y la propagación de enfermedades, corriendo el riesgo de generar brotes de enfermedades, las cuales obliguen a la administración municipal a solicitar a las instancias estatales y federales la declaración de emergencia sanitaria.

RIESGO 2. Desastres Naturales	**MONTO DE LA DEUDA CONTINGENTE**
DESCRIPCIÓN	**LINEAS DE ACCIÓN**
Emergencias por la ocurrencia de fenómenos naturales perturbadores, Juárez se estiman en casi 500 que pueden afectar y dañar población, generación de daños en la infraestructura pública y económica presente en el municipio y deterioró del medio ambiente.	En casos de desastres naturales, fenómefortuitos o de fuerza mayor, que pongan en riesgo a la población del municipio, se podrán realizar modificaciones presupuestales para hacer frente a la contingencia. Para atender los daños ocasionados por fenómenos naturales perturbadores, se podrán realizar adecuaciones presupuestarias considerables, lo que permitirá establecer los mecanismos o esquemas específicos que se requieran para atender las emergencias de la población, salvaguardando la vida y la salud. Bajo este supuesto se solicitaría al Gobierno Federal, la Declaratoria de Desastre Natural, a efecto de gestionar ante la Federación y el Gobierno del Estado transferencias extraordinarias de los recursos económicos necesarios.
RIESGO 3. Disminución de Transferencias Federales.	**MONTO DE LA DEUDA CONTINGENTE**
DESCRIPCIÓN	**LÍNEAS DE ACCIÓN**
Las finanzas públicas del Municipio mantienen una gran dependencia de los ingresos provenientes de las Participaciones y Aportaciones Federales, de tal manera que una disminución por dichos conceptos afectaría los ingresos que requiera el Municipio para poder cumplir con sus objetivos y metas fijados.	De existir una disminución de las transferencias federales, se pondrán realizar las adecuaciones presupuestarias que se consideren necesarias para hacer frente a dicho riesgo, de igual manera, se buscara fortalecer la recaudación de ingresos propios, que permitan disminuir la dependencia de los recursos federales, mediante programas de regularización

	de contribuciones, incentivos fiscales y redoblando el esfuerzo en el procedimiento administrativo de ejecución para hacer exigibles los créditos fiscales municipales.
TOTAL DE DEUDA CONTINGENTE:	No cuantificable
RIESGO 4. Extensión de la emergencia sanitara por la aparición de nuevas variantes del virus SARS-CoV-2, que afecten o pongan en riesgo la salud de los habitantes del Municipio de Oaxaca de Juárez.	**MONTO DE LA DEUDA CONTINGENTE.** No cuantificable
DESCRIPCIÓN	**LÍNEAS DE ACCIÓN**
Según la Organización Mundial de la Salud (OMS), en fechas recientes en la Región de América Latina y el Caribe, se ha observado un aumento de los sublinajes (BA.2.75, BA.4.6 y BQ.5) de la variante Omicron, sin embargo la evidencia actual disponible sugiere que su fenotipo no difiere lo suficiente de otros sublinajes derivados de la variante Omicron, por lo que en la actualidad no representan un peligro mayor, sin embargo la OMS sugiere continuar con los protocolos de cuidados preventivos, para evitar la propagación masiva del COVID-2019 en sus variante actual y sublinajes. La OMS recomienda continuar con las actividades de vigilancia y cuidado, considerando acciones de prevención y cuidado de la salud, para no poner en riesgo las finanzas públicas y la reactivación económica.	En caso de que las asignaciones y proyecciones de recursos propios no alcanzaran atender las previsiones para atender las acciones de prevención y cuidado de la salud, se podrá optar por la realización de adecuaciones presupuestarias y redoblar el esfuerzo recaudatorio, orientado a optimizar los ingresos que se pueden alcanzar con el marco fiscal vigente.

Artículo 63. En cumplimiento a lo establecido en el artículo 66, fracción II, de la Ley General de Contabilidad Gubernamental y la norma para establecer la estructura del calendario del Presupuesto de egresos base mensual, se presenta el Anexo 1.

Artículo 64. Conforme a lo que establece el artículo 61, fracción II, inciso a) de la Ley General de Contabilidad Gubernamental y Norma para armonizar la presentación de la información adicional del Proyecto del Presupuesto de Egresos, se incluye en el Anexo 2, el analítico de plazas.

Artículo 65. De conformidad a lo establecido en el artículo 10, fracción II, inciso a), de la Ley de Disciplina Financiera, se presenta en el Anexo 3, las erogaciones al Gasto en Servicios Personales.

Las Previsiones Salariales y Económicas, se presentan en el Anexo 4, en cumplimiento con lo establecido en el artículo 10, fracción II, inciso b), de la Ley de Disciplina Financiera.

Artículo 66. Los formatos establecidos por la Auditoría Superior de Fiscalización del Estado de Oaxaca, se integran en el Anexo 5.

En el anexo señalado en el párrafo anterior se incluyen las MIR de Programas, los Árboles de Problemas, Árboles de Objetivos, Cédulas de Programas Presupuestales, Situación de Pobreza y Rezago Social, Plantilla de Personal, indicadores estratégicos y de gestión, Objetivos, Estrategias y Metas, Programas Vinculados con Perspectiva de Género e Informe sobre Estudios Actuariales.

Artículo 67. Se integra como anexo 6, la distribución del presupuesto en los Objetivos de Desarrollo Sostenible para el cumplimiento de la Agenda 2030 de la Organización de las Naciones Unidas.

TRANSITORIOS

PRIMERO: El presente Presupuesto de Egresos Modificado y sus Anexos, entrarán en vigor al día siguiente de su publicación en la Gaceta Municipal.

SEGUNDO: Publíquese en la Gaceta Municipal.

TERCERO: Se deja sin efecto cualquier disposición de igual o menor rango que se oponga al presente Presupuesto de Egresos Modificado.

CUARTO: Las cantidades por concepto de Participaciones, Incentivos fiscales por colaboración administrativa y Transferencias federales etiquetadas a que se refiere el presente Presupuesto de Egresos, deberán actualizarse únicamente en lo conducente por el Ayuntamiento de Oaxaca de Juárez, de acuerdo a lo aprobado en el Presupuesto de Egresos de la Federación para el Ejercicio Fiscal 2025 y al Acuerdo por el que se realiza la distribución de los Fondos de Participaciones Fiscales Federales, así como de los Fondos de Aportaciones de Infraestructura Social Municipal y Fortalecimiento Municipal expedidos por la Secretaría de Finanzas del Gobierno del Estado, debiendo publicar en la Gaceta Municipal y en la página electrónica del Municipio un extracto de las modificaciones a que se refiere este párrafo.

Los montos de Participaciones y Transferencias Federales etiquetadas no se considerarán excedentes en términos de la Ley de Disciplina Financiera de las Entidades Federativas y los Municipios y se destinarán a los fines autorizados en las disposiciones legales y administrativas que le dan origen, y en el Presupuesto de Egresos del Municipio de Oaxaca de Juárez para el Ejercicio Fiscal 2025.

QUINTO: Aprobado en sesión de Cabildo de fecha 17 de febrero de dos mil veinticinco.

ANEXO 1.- CALENDARIO DE EGRESOS

	OBJETO DEL GASTO	IMPORTE	ENERO	FEBRERO	MARZO	ABRIL	MAYO	JUNIO	JULIO	AGOSTO	SEPTIEMBRE	OCTUBRE	NOVIEMBRE	DICIEMBRE
	SERVICIOS PERSONALES	**1,240,314,033.83**	**95,182,477.00**	**95,182,477.00**	**95,182,477.00**	**95,182,477.00**	**95,182,477.00**	**95,182,477.00**	**103,589,940.00**	**95,182,477.00**	**95,182,477.00**	**95,182,477.00**	**95,182,477.00**	**184,899,323.83**
11	REMUNERACIONES AL PERSONAL DE CARÁCTER PERMANENTE	355,032,850.16	29,586,070.00	29,586,070.00	29,586,070.00	29,586,070.00	29,586,070.00	29,586,070.00	29,586,070.00	29,586,070.00	29,586,070.00	29,586,070.00	29,586,070.00	29,586,080.16
12	REMUNERACIONES AL PERSONAL DE CARÁCTER TRANSITORIO	63,251,976.26	5,270,997.00	5,270,997.00	5,270,997.00	5,270,997.00	5,270,997.00	5,270,997.00	5,270,997.00	5,270,997.00	5,270,997.00	5,270,997.00	5,270,997.00	5,271,009.26
13	REMUNERACIONES ADICIONALES Y ESPECIALES	403,239,481.65	25,426,279.00	25,426,279.00	25,426,279.00	25,426,279.00	25,426,279.00	25,426,279.00	33,833,742.00	25,426,279.00	25,426,279.00	25,426,279.00	25,426,279.00	115,142,949.65
14	SEGURIDAD SOCIAL	151,792,067.88	12,649,328.00	12,649,328.00	12,649,328.00	12,649,328.00	12,649,328.00	12,649,328.00	12,649,328.00	12,649,328.00	12,649,328.00	12,649,328.00	12,649,328.00	12,649,459.88
15	OTRAS PRESTACIONES SOCIALES Y ECONÓMICAS	256,953,904.79	21,412,823.00	21,412,823.00	21,412,823.00	21,412,823.00	21,412,823.00	21,412,823.00	21,412,823.00	21,412,823.00	21,412,823.00	21,412,823.00	21,412,823.00	21,412,851.79
17	PAGO DE ESTIMULOS A SERVIDORES PÚBLIOS	10,043,753.09	836,980.00	836,980.00	836,980.00	836,980.00	836,980.00	836,980.00	836,980.00	836,980.00	836,980.00	836,980.00	836,980.00	836,973.09
	MATERIALES Y SUMINISTROS	**189,843,539.38**	**15,820,400.00**	**15,820,400.00**	**15,820,400.00**	**15,820,400.00**	**15,820,400.00**	**15,820,400.00**	**15,820,400.00**	**15,820,400.00**	**15,820,400.00**	**15,820,400.00**	**15,820,400.00**	**15,819,139.38**
21	MATERIALES DE ADMINISTRACIÓN, EMISIÓN DE DOCUMENTOS Y ARTÍCULOS OFICIALES	12,055,394.41	1,004,683.00	1,004,683.00	1,004,683.00	1,004,683.00	1,004,683.00	1,004,683.00	1,004,683.00	1,004,683.00	1,004,683.00	1,004,683.00	1,004,683.00	1,003,881.41
22	ALIMENTOS Y UTENSILIOS	3,304,021.18	275,339.00	275,339.00	275,339.00	275,339.00	275,339.00	275,339.00	275,339.00	275,339.00	275,339.00	275,339.00	275,339.00	275,292.18
24	MATERIALES Y ARTÍCULOS DE CONSTRUCCIÓN Y DE REPARACIÓN	63,213,124.59	5,267,776.00	5,267,776.00	5,267,776.00	5,267,776.00	5,267,776.00	5,267,776.00	5,267,776.00	5,267,776.00	5,267,776.00	5,267,776.00	5,267,776.00	5,267,588.59
25	PRODUCTOS QUÍMICOS, FARMACÉUTICOS Y DE LABORATORIO	2,042,010.02	170,167.00	170,167.00	170,167.00	170,167.00	170,167.00	170,167.00	170,167.00	170,167.00	170,167.00	170,167.00	170,167.00	170,173.02
26	COMBUSTIBLES, LUBRICANTES Y ADITIVOS	60,100,392.80	5,008,370.00	5,008,370.00	5,008,370.00	5,008,370.00	5,008,370.00	5,008,370.00	5,008,370.00	5,008,370.00	5,008,370.00	5,008,370.00	5,008,370.00	5,008,322.80
27	VESTUARIO, BLANCOS, PRENDAS DE PROTECCIÓN Y ARTÍCULOS DEPORTIVOS	36,902,507.90	3,075,208.00	3,075,208.00	3,075,208.00	3,075,208.00	3,075,208.00	3,075,208.00	3,075,208.00	3,075,208.00	3,075,208.00	3,075,208.00	3,075,208.00	3,075,219.90
29	HERRAMIENTAS, REFACCIONES Y ACCESORIOS MENORES	12,226,088.48	1,018,857.00	1,018,857.00	1,018,857.00	1,018,857.00	1,018,857.00	1,018,857.00	1,018,857.00	1,018,857.00	1,018,857.00	1,018,857.00	1,018,857.00	1,018,661.48
	SERVICIOS GENERALES	**243,002,226.54**	**20,250,193.00**	**20,250,193.00**	**20,250,193.00**	**20,250,193.00**	**20,250,193.00**	**20,250,193.00**	**20,250,193.00**	**20,250,193.00**	**20,250,193.00**	**20,250,193.00**	**20,250,193.00**	**20,250,103.54**
31	SERVICIOS BÁSICOS	58,225,667.26	4,852,156.00	4,852,156.00	4,852,156.00	4,852,156.00	4,852,156.00	4,852,156.00	4,852,156.00	4,852,156.00	4,852,156.00	4,852,156.00	4,852,156.00	4,851,951.26
32	SERVICIOS DE ARRENDAMIENTO	26,130,351.01	2,177,527.00	2,177,527.00	2,177,527.00	2,177,527.00	2,177,527.00	2,177,527.00	2,177,527.00	2,177,527.00	2,177,527.00	2,177,527.00	2,177,527.00	2,177,554.01
33	SERVICIOS PROFESIONALES, CIENTÍFICOS, TÉCNICOS Y OTROS SERVICIOS	12,970,455.70	1,080,861.00	1,080,861.00	1,080,861.00	1,080,861.00	1,080,861.00	1,080,861.00	1,080,861.00	1,080,861.00	1,080,861.00	1,080,861.00	1,080,861.00	1,080,984.70
34	SERVICIOS FINANCIEROS, BANCARIOS Y COMERCIALES	11,112,440.41	926,037.00	926,037.00	926,037.00	926,037.00	926,037.00	926,037.00	926,037.00	926,037.00	926,037.00	926,037.00	926,037.00	926,033.41
35	SERVICIOS DE INSTALACIÓN, REPARACIÓN, MANTENIMIENTO Y CONSERVACIÓN	14,653,490.63	1,221,125.00	1,221,125.00	1,221,125.00	1,221,125.00	1,221,125.00	1,221,125.00	1,221,125.00	1,221,125.00	1,221,125.00	1,221,125.00	1,221,125.00	1,221,115.63
36	SERVICIOS DE COMUNICACIÓN SOCIAL Y PUBLICIDAD	3,502,889.11	291,907.00	291,907.00	291,907.00	291,907.00	291,907.00	291,907.00	291,907.00	291,907.00	291,907.00	291,907.00	291,907.00	291,912.11
37	SERVICIOS DE TRASLADO Y VIÁTICOS	1,571,630.96	130,971.00	130,971.00	130,971.00	130,971.00	130,971.00	130,971.00	130,971.00	130,971.00	130,971.00	130,971.00	130,971.00	130,949.96
38	SERVICIOS OFICIALES	4,813,690.81	401,142.00	401,142.00	401,142.00	401,142.00	401,142.00	401,142.00	401,142.00	401,142.00	401,142.00	401,142.00	401,142.00	401,128.81
39	OTROS SERVICIOS GENERALES	110,021,610.65	9,168,467.00	9,168,467.00	9,168,467.00	9,168,467.00	9,168,467.00	9,168,467.00	9,168,467.00	9,168,467.00	9,168,467.00	9,168,467.00	9,168,467.00	9,168,473.65
	TRANSFERENCIAS, ASIGNACIONES, SUBSIDIOS Y OTRAS AYUDAS	**35,645,280.05**	**2,970,440.00**	**2,970,440.00**	**2,970,440.00**	**2,970,440.00**	**2,970,440.00**	**2,970,440.00**	**2,970,440.00**	**2,970,440.00**	**2,970,440.00**	**2,970,440.00**	**2,970,440.00**	**2,970,440.05**
41	TRANSFERENCIAS INTERNAS Y ASIGNACIONES AL SECTOR PÚBLICO	35,645,280.05	2,970,440.00	2,970,440.00	2,970,440.00	2,970,440.00	2,970,440.00	2,970,440.00	2,970,440.00	2,970,440.00	2,970,440.00	2,970,440.00	2,970,440.00	2,970,440.05
	BIENES MUEBLES, INMUEBLES Y TANGIBLES	**20,815,226.30**	**1,734,602.00**	**1,734,602.00**	**1,734,602.00**	**1,734,602.00**	**1,734,602.00**	**1,734,602.00**	**1,734,602.00**	**1,734,602.00**	**1,734,602.00**	**1,734,602.00**	**1,734,602.00**	**1,734,604.30**
51	MOBILIARIO Y EQUIPO DE ADMINISTRACIÓN	15,000,000.00	1,250,000.00	1,250,000.00	1,250,000.00	1,250,000.00	1,250,000.00	1,250,000.00	1,250,000.00	1,250,000.00	1,250,000.00	1,250,000.00	1,250,000.00	1,250,000.00
52	MOBILIARIO Y EQUIPO EDUCACIONAL Y RECREATIVO	5,815,226.30	484,602.00	484,602.00	484,602.00	484,602.00	484,602.00	484,602.00	484,602.00	484,602.00	484,602.00	484,602.00	484,602.00	484,604.30
	INVERSIÓN PÚBLICA	**196,662,872.83**	**12,563,561.17**	**16,388,573.00**	**16,388,573.00**	**16,388,573.00**	**16,388,573.00**	**16,388,573.00**	**16,388,573.00**	**16,388,573.00**	**16,388,573.00**	**16,388,573.00**	**16,388,573.00**	**20,213,581.66**
61	OBRA PÚBLICA EN BIENES DE DOMINIO PÚBLICO	196,662,872.83	12,563,561.17	16,388,573.00	16,388,573.00	16,388,573.00	16,388,573.00	16,388,573.00	16,388,573.00	16,388,573.00	16,388,573.00	16,388,573.00	16,388,573.00	20,213,581.66
	DEUDA PÚBLICA	**1.00**	**-**	**-**	**-**	**-**	**-**	**-**	**-**	**-**	**-**	**-**	**-**	**1.00**
91	AMORTIZACIÓN DE LA DEUDA PÚBLICA	1.00	-	-	-	-	-	-	-	-	-	-	-	1.00
	TOTAL	**1,926,283,179.93**	**148,521,673.17**	**152,346,685.00**	**152,346,685.00**	**152,346,685.00**	**152,346,685.00**	**152,346,685.00**	**160,754,148.00**	**152,346,685.00**	**152,346,685.00**	**152,346,685.00**	**152,346,685.00**	**245,887,193.76**

ANEXO 2.- ESTADO ANÁLITICO DE PLAZAS

CLAVE DE LA CATEGORÍA	PLAZA/PUESTO	No. De Plazas	Remuneraciones	
			De	Hasta
101	PRESIDENTE MUNICIPAL	1	9,230.97	74,024.13
102	SINDICO	2	8,205.55	53,362.58
103	REGIDOR	13	7,178.16	47,352.49
113	SUBDIRECTOR OPERATIVO	1	9,962.85	15,793.58
140	SECRETARIO	20	8,205.55	42,360.12
141	COORDINADOR	3	7,178.16	31,380.32
142	TITULAR DE OPD	6	7,178.16	31,419.91
143	DIRECTOR	28	7,178.16	33,024.51
144	JEFE DE UNIDAD	32	6,150.82	23,603.83
145	JEFE DE DEPARTAMENTO	189	6,150.82	19,230.38
203	JEFE DE OFICINA	15	6,070.60	16,088.98
204	JEFE DE INSPECTORES	1	6,070.60	10,513.53
205	COMANDANTE SUPERVISOR	1	9,643.15	15,382.14
206	JEFE DE GRUPO	30	6,008.41	28,812.55
208	JEFE DE CUADRILLA	13	5,844.54	29,092.89
210	JEFE DE SUPERVISORES	1	6,070.60	9,861.75
211	JEFE DE DEPARTAMENTO B	11	7,415.67	15,277.95
300	ADMINISTRADOR	5	7,915.33	13,837.61
301	ADMINISTRADOR B	10	6,861.08	12,292.43
302	ADMINISTRADOR A	9	6,332.70	10,842.45
303	TECNICO ADMINISTRATIVO	47	9,073.27	19,166.24
304	OFICIAL ADMINISTRATIVO	21	7,784.07	16,642.87
305	AYUDANTE ADMINISTRATIVO	38	7,784.07	19,222.80
306	AUXILIAR ADMINISTRATIVO	69	7,370.52	15,783.54
307	COORDINADOR	11	6,332.70	16,858.59
308	ESPECIALISTA ADMVO. A	6	5,227.38	9,269.90
309	ESPECIALISTA ADMVO. B	7	6,128.25	10,594.59
311	CAJERO	1	6,208.56	10,980.97
312	AUXILIAR DE CAJA	24	7,669.38	20,275.80
313	AYUDANTE DE CONTABILIDAD	1	7,370.52	13,336.77
314	AUXILIAR DE TRABAJO SOCIAL	28	7,168.95	15,016.41
315	CAPTURADOR Y AUX. DE SERVICIOS	7	6,904.82	13,825.82
316	AUXILIAR BIBLIOTECARIO	5	7,196.73	13,898.77
317	AUXILIAR ARCHIVISTA	23	7,196.73	19,502.03
318	AUXILIAR DE EDUCACION	3	7,196.73	15,052.34
319	SUPERVISOR	25	5,276.10	9,889.04
320	INSPECTOR	88	5,276.10	16,529.14
321	AUXILIAR DE ALMACEN	1	7,196.73	13,898.77
322	NOTIFICADOR	40	7,370.52	16,152.06
323	COBRADOR	4	5,149.48	19,079.57
325	INSPECTOR (MDO. 20 DE NOV	5	5,276.10	10,136.34
326	SUPERVISOR B	2	4,002.71	7,793.87
401	SECRETARIO PARTICULAR	13	7,915.33	13,506.19
402	OFICIAL UNIVERSAL DE OFIC	3	5,283.35	9,633.55
403	AYUDANTE UNIVERSAL DE OFI	15	7,784.07	16,868.44
404	AUXILIAR UNIVERSAL DE OFI	61	7,669.38	16,646.69

CLAVE DE LA CATEGORÍA	PLAZA/PUESTO	No. De Plazas	Remuneraciones	
			De	Hasta
406	SECRETARIO DE JUZGADOS	5	6,332.70	9,834.11
407	TAQUIMECANOGRAFA	55	7,575.52	16,205.86
408	MECANOGRAFA	[illegible]	7,196.75	15,491.49
409	OFICINISTA A	[illegible]	4,823.23	8,759.84
410	OFICINISTA B	[illegible]	5,078.86	15,174.60
411	SECRETARIA A	7	5,276.10	9,396.54
412	SECRETARIA B	[illegible]	5,417.30	10,141.37
413	SECRETARIA C	4	5,575.57	10,379.85
414	SECRETARIA DE JUEZ B	3	5,935.29	11,837.52
415	OFICINISTA D	6	4,538.36	9,996.53
416	OFICINISTA "E"	[illegible]	3,824.99	10,816.16
419	SECRETARIA H	2	4,224.30	7,665.21
420	SECRETARIA EJECUTIVA	2	5,078.86	8,567.46
501	ANALISTA	[illegible]	6,605.43	13,457.79
502	AUDITOR	4	6,605.43	11,558.94
506	AUXILIAR DE INGENIERO	3	7,196.73	13,898.77
507	MEDICO	5	6,605.43	10,932.39
509	EDUCADORA	[illegible]	7,575.52	16,141.70
510	ASESOR	[illegible]	6,605.43	11,265.46
511	JUEZ	9	8,994.99	14,099.89
512	JUEZ B	3	7,415.67	14,913.35
513	ANALISTA B	5	6,182.05	12,170.73
515	MEDICO B	4	6,182.05	12,792.82
516	ASESOR B	3	6,332.70	11,178.86
601	PROGRAMADOR B	[illegible]	6,605.43	12,201.62
603	CAPTURISTA B	[illegible]	5,149.48	15,802.06
605	OPERADOR DE COMPUTADORA	3	5,227.38	16,397.87
606	ARCHIVISTA	3	7,433.07	14,617.54
606	TECNICO EN EQUIPO DE COMPUTO	3	5,110.50	8,630.18
607	PROYECTISTA	6	9,191.39	19,368.63
609	TECNICO ARTESANAL	[illegible]	7,575.52	15,752.57
610	PIANISTA	1	6,727.60	12,797.48
612	TECNICO EN FOTOCOPIADO	1	7,575.52	14,465.15
613	TRABAJADORA SOCIAL	[illegible]	9,090.64	19,196.91
614	DIBUJANTE	[illegible]	7,669.38	15,825.27
615	TRAILERO	5	10,063.65	29,083.77
616	OPERADOR DE MAQUINARIA PESADA	[illegible]	8,736.23	25,492.92
617	TRACTORISTA	3	9,465.91	19,839.40
618	CHOFER	[illegible]	7,870.87	25,366.51
619	TECNICO LABORATORISTA	6	8,809.16	17,806.74
620	PROMOTOR DEPORTIVO	3	5,078.86	9,591.84
621	TECNICO ASTRONOMO	2	8,750.13	18,151.66
622	TECNICO CONTABLE	[illegible]	9,757.81	20,863.42
623	INSPECTOR DE OBRAS	5	5,276.10	9,889.04
624	PROMOTOR SOCIAL	8	6,130.70	10,907.17
627	OPER. DE MAQUINARIA PESA	7	9,709.15	27,969.61

CLAVE DE LA CATEGORÍA	PLAZA/PUESTO	No. De Plazas	Remuneraciones	
			De	Hasta
628	OPER. MAQUINARIA PESADA "B"	5	10,185.29	29,151.70
629	OPERADOR DE MAQUINARIA PESADA "C"	[illegible]	10,564.07	31,202.35
630	AYDTE. OPER. MAQ. PESADA	9	8,631.96	23,920.92
701	FOTOGRAFO	1	7,714.56	16,374.08
702	EMPL. DE CUADRILLA DE JAR	14	6,790.18	19,062.52
703	MECANICO A	3	7,742.30	22,336.32
704	OFICIAL DE TRABAJO SOCIAL	11	8,107.22	17,145.56
705	ELECTRICISTA DE BAJA TENS	1	7,547.67	25,014.12
709	AUXILIAR DE MECANICA	4	7,168.95	19,650.79
710	AYUDANTE OPER/MAQ.PESADA	4	7,909.09	16,708.00
711	AUXILIAR TOPOGRAFO	4	6,814.55	12,941.99
712	AUXILIAR FONTANERO	1	6,894.39	17,754.58
715	VERIFICADOR DE OBRA	3	7,863.94	16,181.44
716	EMPLEADO DE CUADRILLA MOVIL "A"	47	6,790.18	19,591.00
717	TRABAJADOR DE SANEAMIENTO	3	6,790.18	17,844.90
719	CABO	20	7,026.50	21,140.59
721	PANTEONERO SEPULTURERO	29	6,546.91	18,350.08
722	JARDINERO	98	6,546.91	18,463.66
723	MACHETERO	208	6,190.93	21,737.11
724	MAESTRO SOLDADOR	2	7,436.50	20,193.09
725	EMPLEADO DE CUADRILLA MOVIL "B"	16	7,196.68	22,348.55
726	EMPLEADO DE CUADRILLA MOVIL "C"	38	8,517.25	27,737.32
727	POLICIA	51	8,089.82	14,937.02
729	POLICIA 2o.	4	8,218.39	13,497.52
731	SUB-OFICIAL	4	9,549.31	17,157.95
733	ENCARGADO DE MANTENIMIENTO	14	10,056.65	27,249.45
734	VERIFICADOR	5	7,794.46	19,282.25
734	VERIFICADOR DE RASTRO	1	7,540.73	14,504.28
735	AGENTE	30	8,089.82	14,937.02
737	AGENTE 2o.	1	8,089.82	12,494.82
739	CHOFER A	7	7,870.87	24,980.35
740	CHOFER B	24	8,037.69	23,117.37
741	CHOFER C	67	8,214.94	27,279.07
751	OFICIAL VIAL	1	29,885.12	48,249.86
752	SUBOFICIAL VIAL	2	20,754.98	34,356.32
753	POLICIA 1o VIAL	8	17,147.23	28,866.34
754	POLICIA 2o VIAL	23	14,199.24	24,380.33
757	POLICIA 3o VIAL	57	11,515.81	20,296.89
760	POLICIA VIAL	177	9,409.50	17,091.68
801	NINERA	26	4,830.50	14,165.40
802	AUXILIAR DE ENFERMERA	19	4,925.47	17,870.40
803	AFANADORA	13	6,546.91	15,378.43
804	INTENDENTE	126	6,546.91	19,265.03
805	COCINERA	13	6,894.39	15,836.99
806	AUXILIAR DE COCINA	6	4,516.42	16,397.85
807	VELADOR	104	6,894.39	20,685.65

CLAVE DE LA CATEGORÍA	PLAZA/PUESTO	No. De Plazas	Remuneraciones	
			De	Hasta
808	CONSERJE	24	7,162.02	15,532.83
809	ASEADOR	9	6,640.75	18,466.65
810	ASEADOR DE INODOROS	5	6,640.75	18,117.44
811	BARRENDERO	253	6,546.91	12,093.37
813	SELECCIONADOR DE BASURA	17	6,546.91	20,057.45
815	ARRIERO	15	6,546.91	17,816.12
816	JEFE DE CUADRILLA DE ALUMBRADO PUBLICO	46	11,825.49	35,722.14
817	OPERADOR DE GRUA ALUMB.PU	6	9,796.07	27,404.00
818	ELECTRICISTA DE ALUMB.PUB	14	8,534.67	23,032.72
820	AGENTE MUNICIPAL	13	32,171.97	32,171.97
821	PERSONAL DE APOYO AGENCIAS	22	2,041.77	12,250.64
900	COORDINADOR "A"	5	6,303.33	6,621.94
901	COORDINADOR "B"	1	6,608.33	6,942.36
902	COORDINADOR "C"	32	7,767.33	8,199.53
902	SUBOFICIAL	5	20,754.98	34,356.32
903	POLICIA 1o	13	17,147.23	28,866.34
904	POLICIA 2o	47	14,199.94	24,381.38
904	ADMINISTRADOR "B"	1	6,608.33	6,969.44
905	ADMINISTRADOR "C"	3	7,767.33	8,159.94
905	POLICIA 3o JEFE DE UNIDAD	1	13,215.98	20,904.38
907	ASESOR "B"	2	6,608.33	6,933.33
907	POLICIA 3o	145	11,515.81	20,296.89
908	ASESOR "C"	108	7,767.33	8,231.36
908	POLICIA UNIDAD DE REACCIO	6	10,485.52	17,170.43
909	ANALISTA "A"	11	6,303.33	6,621.94
909	POLICIA UNIDAD DE ANALISI	5	10,028.77	17,036.35
910	ANALISTA "B"	17	6,608.33	6,981.94
910	POLICIA	423	8,897.89	17,091.68
911	ASESOR "C"	1	7,767.33	8,149.33
911	ANALISTA "C"	119	7,767.33	8,199.53
921	CAPACITADOR "A"	6	5,286.67	5,593.47
924	MEDICO "A"	1	5,286.67	5,553.89
926	MEDICO "C"	4	6,100.00	6,439.58
927	AUDITOR "A"	1	5,286.67	5,553.89
928	AUDITOR "B"	1	5,693.33	5,973.33
946	INSPECTOR ADMINISTRATIVO "C"	8	5,083.33	5,340.28
947	SUPERVISOR DE OBRA "A"	10	4,168.33	4,373.33
949	SUPERVISOR DE OBRA "C"	5	5,083.33	5,333.33
952	CAJERO "C"	20	5,083.33	5,379.86
954	CAPTURISTA DE DATOS "B"	2	4,575.00	4,800.00
955	CAPTURISTA DE DATOS "C"	15	5,083.33	5,400.69
958	SUPERVISOR "C"	9	5,083.33	5,379.86
963	ENFERMERO "C"	2	4,066.67	4,311.81
969	PROMOTOR "C"	1	4,066.67	4,266.67
972	ASISTENTE OPERATIVO "C"	7	4,066.67	4,266.67
975	INSPECTOR "C"	12	4,066.67	4,294.44

CLAVE DE LA CATEGORÍA	PLAZA/PUESTO	No. De Plazas	Remuneraciones	
			De	Hasta
983	BOLETERO "C"	8	3,151.67	3,350.56
989	MENSAJERO "C"	1	3,151.67	3,310.97
998	COBRADOR "C"	8	3,151.67	3,310.97
999	SUPLENTE	1	390,000.00	678,661.36
	TOTAL DE PLAZAS:	4351		

ANEXO 3.- EROGACIONES PREVISTAS PARA GASTOS EN SERVICIOS PERSONALES

CLAVE DE LA CATEGORÍA	PLAZA/PUESTO	UNIDAD EJECUTORA	ADSCRIPCIÓN	TIPO DE CONTRATO	TIPO DE NÓMINA	TIPO DE GASTO	RAMO	FUENTE DE FINANC.	SUBFUENTE DE FINANCIAMIENTO/CRI	11111	11321	11311	11211	12211	12231	13111	13121	####	13211	13221	13311	13421	15411	17121	15111	14111	14311	14121	TOTAL
101	PRESIDENTE MUNICIPAL	1010100	PRESIDENCIA MPAL	CONFIANZA MS	QUINCENA	GASTO CORRIENTE	RECURSOS FEDERALES	1528025	PARTICIPACIONES	-	145,294.88	-	-	-	-	-	-	-	5,676.82	29,773.54	-	961,722.94	22,667.14	-	-	28,797.05	9,448.86	3,721.49	1,207,102.72
102	SINDICO	1020100	SINDICATURA PRIMERA	CONFIANZA MS	QUINCENA	GASTO CORRIENTE	RECURSOS FEDERALES	1528025	PARTICIPACIONES	-	129,154.83	-	-	-	-	-	-	-	5,046.21	26,466.16	-	649,401.28	22,667.14	-	-	28,797.05	9,448.86	3,721.49	874,703.00
102	SINDICO	1020200	SINDICATURA SEGUNDA	CONFIANZA MS	QUINCENA	GASTO CORRIENTE	RECURSOS FEDERALES	1528025	PARTICIPACIONES	-	129,154.83	-	-	-	-	-	5,811.97	-	6,422.45	26,466.16	-	649,401.28	22,667.14	-	-	28,797.05	9,448.86	3,721.49	881,891.21
103	REGIDOR	1030100	REG HDA MPAL TRAN GA	CONFIANZA MS	QUINCENA	GASTO CORRIENTE	RECURSOS FEDERALES	1528025	PARTICIPACIONES	-	112,983.89	-	-	-	-	-	-	-	4,414.40	23,152.44	-	575,819.27	22,667.14	-	-	28,797.05	9,448.86	3,721.49	781,004.51
103	REGIDOR	1030200	REG BIENESTA NOR NOM	CONFIANZA MS	QUINCENA	GASTO CORRIENTE	RECURSOS FEDERALES	1528025	PARTICIPACIONES	-	112,983.89	-	-	-	-	-	-	-	4,414.40	23,152.44	-	575,819.27	22,667.14	-	-	28,797.05	9,448.86	3,721.49	781,004.51
103	REGIDOR	1030300	REG GOB ESPECT TURI	CONFIANZA MS	QUINCENA	GASTO CORRIENTE	RECURSOS FEDERALES	1528025	PARTICIPACIONES	-	112,983.89	-	-	-	-	-	-	-	4,414.40	23,152.44	-	575,819.27	22,667.14	-	-	28,797.05	9,448.86	3,721.49	781,004.51
103	REGIDOR	1030400	REG OBRAS P DES URB	CONFIANZA MS	QUINCENA	GASTO CORRIENTE	RECURSOS FEDERALES	1528025	PARTICIPACIONES	-	112,983.89	-	-	-	-	-	5,084.28	-	5,618.32	23,152.44	-	575,819.27	22,667.14	-	-	28,797.05	9,448.86	3,721.49	787,292.72
103	REGIDOR	1030500	REG IGUAL GEN CD E	CONFIANZA MS	QUINCENA	GASTO CORRIENTE	RECURSOS FEDERALES	1528025	PARTICIPACIONES	-	112,983.89	-	-	-	-	-	-	-	4,414.40	23,152.44	-	575,819.27	23,290.18	-	-	28,797.05	9,448.86	3,721.49	781,627.55
103	REGIDOR	1030600	REG SERV MPAL MERC	CONFIANZA MS	QUINCENA	GASTO CORRIENTE	RECURSOS FEDERALES	1528025	PARTICIPACIONES	-	112,983.89	-	-	-	-	-	5,084.28	-	5,618.32	23,152.44	-	575,819.27	22,667.14	-	-	28,797.05	9,448.86	3,721.49	787,292.72
103	REGIDOR	1030700	REG SEG MOV AGEN COL	CONFIANZA MS	QUINCENA	GASTO CORRIENTE	RECURSOS FEDERALES	1528025	PARTICIPACIONES	-	112,983.89	-	-	-	-	-	-	-	4,414.40	23,152.44	-	575,819.27	22,667.14	-	-	28,797.05	9,448.86	3,721.49	781,004.51
103	REGIDOR	1030800	REG DES ECO MEJ REG	CONFIANZA MS	QUINCENA	GASTO CORRIENTE	RECURSOS FEDERALES	1528025	PARTICIPACIONES	-	112,983.89	-	-	-	-	-	-	-	4,414.40	23,152.44	-	575,819.27	22,667.14	-	-	28,797.05	9,448.86	3,721.49	781,004.51
103	REGIDOR	1030900	REG MEDIO AMB CAMB C	CONFIANZA MS	QUINCENA	GASTO CORRIENTE	RECURSOS FEDERALES	1528025	PARTICIPACIONES	-	112,983.89	-	-	-	-	-	-	-	4,414.40	23,152.44	-	575,819.27	22,667.14	-	-	28,797.05	9,448.86	3,721.49	781,004.51
103	REGIDOR	1031000	REG DER HUM AS IND	CONFIANZA MS	QUINCENA	GASTO CORRIENTE	RECURSOS FEDERALES	1528025	PARTICIPACIONES	-	112,983.89	-	-	-	-	-	5,084.28	-	5,618.32	23,152.44	-	575,819.27	22,667.14	-	-	28,797.05	9,448.86	3,721.49	787,292.72
103	REGIDOR	1031100	REG SALUD SAN A S	CONFIANZA MS	QUINCENA	GASTO CORRIENTE	RECURSOS FEDERALES	1528025	PARTICIPACIONES	-	112,983.89	-	-	-	-	-	-	-	4,414.40	23,152.44	-	575,819.27	22,667.14	-	-	28,797.05	9,448.86	3,721.49	781,004.51
103	REGIDOR	1031200	REG JUVENTUD DEPORTE	CONFIANZA MS	QUINCENA	GASTO CORRIENTE	RECURSOS FEDERALES	1528025	PARTICIPACIONES	-	112,983.89	-	-	-	-	-	-	-	4,414.40	23,152.44	-	575,819.27	22,667.14	-	-	28,797.05	9,448.86	3,721.49	781,004.51
103	REGIDOR	1031300	REG PROT CIVIL ZM	CONFIANZA MS	QUINCENA	GASTO CORRIENTE	RECURSOS FEDERALES	1528025	PARTICIPACIONES	-	112,983.89	-	-	-	-	-		-	4,414.40	23,152.44		575,819.27	22,667.14	-	-	28,797.05	9,448.86	3,721.49	781,004.51
757	POLICIA 3o VIAL	3060400	DIR MOVILIDAD	TRANSITO	QUINCENA	GASTO CORRIENTE	RECURSOS FEDERALES/FONDO	2533425	RECURSOS FEDERALES	-	18,132.33	-	-	-	-	-	33,983.44	-	5,616.04	37,143.08	-	-	29,172.30	14,475.10	-	28,797.05	9,448.86	3,721.49	180,489.66
140	SECRETARIO	3010100	SECRETARIA MUNICIPAL	CONFIANZA MS	QUINCENA	GASTO CORRIENTE	RECURSOS FEDERALES	1528025	PARTICIPACIONES	-	129,154.83	-	-	-	-	-	-	-	4,587.47	26,466.16	-	469,493.77	22,667.14	-	20,664.77	28,797.05	9,448.86	3,721.49	715,001.51
140	SECRETARIO	3020100	TESORERIA MUNICIPAL	CONFIANZA MS	QUINCENA	GASTO CORRIENTE	RECURSOS FEDERALES	1528025	PARTICIPACIONES	-	129,154.83	-	-	-	-	-	-	-	5,046.21	26,466.16	-	469,493.77	22,667.14	-	20,664.77	28,797.05	9,448.86	3,721.49	715,460.25
140	SECRETARIO	3030100	SEC OBRAS P DES URB	CONFIANZA MS	QUINCENA	GASTO CORRIENTE	RECURSOS FEDERALES	1528025	PARTICIPACIONES	-	129,154.83	-	-	-	-	-	-	-	5,046.21	26,466.16	-	469,493.77	22,667.14	-	20,664.77	28,797.05	9,448.86	3,721.49	715,460.25
140	SECRETARIO	3040100	SEC GOBIERNO MPALL	CONFIANZA MS	QUINCENA	GASTO CORRIENTE	RECURSOS FEDERALES	1528025	PARTICIPACIONES	-	129,154.83	-	-	-	-	-	-	-	5,046.21	26,466.16	-	469,493.77	22,667.14	-	20,664.77	28,797.05	9,448.86	3,721.49	715,460.25
140	SECRETARIO	3050100	SEC REC HUM Y MAT	CONFIANZA MS	QUINCENA	GASTO CORRIENTE	RECURSOS FEDERALES	1528025	PARTICIPACIONES	-	129,154.83	-	-	-	-	-	-	-	5,046.21	26,466.16	-	469,493.77	22,667.14	-	20,664.77	28,797.05	9,448.86	3,721.49	715,460.25
140	SECRETARIO	3060100	SEC SEG CD MOV PRO C	CONFIANZA MS	QUINCENA	GASTO CORRIENTE	RECURSOS FEDERALES/FONDO	1528025	RECURSOS FEDERALES	-	129,154.83	-	-	-	-	-	-	-	2,752.48	26,466.16	-	469,493.77	16,235.01	-	-	28,797.05	9,448.86	3,721.49	686,069.63
140	SECRETARIO	3070100	SEC SERV MPALES	CONFIANZA MS	QUINCENA	GASTO CORRIENTE	RECURSOS FEDERALES	1528025	PARTICIPACIONES	-	129,154.83	-	-	-	-	-	-	-	5,046.21	26,466.16	-	469,493.77	22,667.14	-	20,664.77	28,797.05	9,448.86	3,721.49	715,460.25
140	SECRETARIO	3080100	SEC BIENESTAR MPAL	CONFIANZA MS	QUINCENA	GASTO CORRIENTE	RECURSOS FEDERALES	1528025	PARTICIPACIONES	-	129,154.83	-	-	-	-	-	-	-	5,046.21	26,466.16	-	469,493.77	22,667.14	-	20,664.77	28,797.05	9,448.86	3,721.49	715,460.25
140	SECRETARIO	3090100	SEC DESARROLLO ECON	CONFIANZA MS	QUINCENA	GASTO CORRIENTE	RECURSOS FEDERALES	1528025	PARTICIPACIONES	-	129,154.83	-	-	-	-	-	5,811.97	-	6,422.45	26,466.16	-	469,493.77	22,667.14	-	20,664.77	28,797.05	9,448.86	3,721.49	722,648.46
140	SECRETARIO	3100100	SEC FOM TURISTICO	CONFIANZA MS	QUINCENA	GASTO CORRIENTE	RECURSOS FEDERALES	1528025	PARTICIPACIONES	-	129,154.83	-	-	-	-	-		-	5,046.21	26,466.16		469,493.77	22,667.14	-	20,664.77	28,797.05	9,448.86	3,721.49	715,460.25
140	SECRETARIO	3110100	SEC ARTE Y CULTURA	CONFIANZA MS	QUINCENA	GASTO CORRIENTE	RECURSOS FEDERALES	1528025	PARTICIPACIONES	-	129,154.83	-	-	-	-	-	-	-	5,046.21	26,466.16	-	469,493.77	23,290.18	-	20,664.77	28,797.05	9,448.86	3,721.49	716,083.29
140	SECRETARIO	3120100	SEC MEDIO AMB CLIM	CONFIANZA MS	QUINCENA	GASTO CORRIENTE	RECURSOS FEDERALES	1528025	PARTICIPACIONES	-	129,154.83	-	-	-	-	-	-	-	5,046.21	26,466.16	-	469,493.77	23,290.18	-	20,664.77	28,797.05	9,448.86	3,721.49	716,083.29
140	SECRETARIO	4020100	SECRETARIA PARTICULA	CONFIANZA MS	QUINCENA	GASTO CORRIENTE	RECURSOS FEDERALES	1528025	PARTICIPACIONES	-	129,154.83	-	-	-	-	-	-	-	5,046.21	26,466.16	-	469,493.77	22,667.14	-	20,664.77	28,797.05	9,448.86	3,721.49	715,460.25
140	SECRETARIO	4030100	SECRETARIA TECNICA	CONFIANZA MS	QUINCENA	GASTO CORRIENTE	RECURSOS FEDERALES	1528025	PARTICIPACIONES	-	129,154.83	-	-	-	-	-	-	-	5,046.21	26,466.16	-	469,493.77	22,667.14	-	20,664.77	28,797.05	9,448.86	3,721.49	715,460.25
140	SECRETARIO	4040100	CONSEJERIA JURÍDICA	CONFIANZA MS	QUINCENA	GASTO CORRIENTE	RECURSOS FEDERALES	1528025	PARTICIPACIONES	-	129,154.83	-	-	-	-	-	-	-	5,046.21	26,466.16	-	469,493.77	22,667.14	-	20,664.77	28,797.05	9,448.86	3,721.49	715,460.25

CLAVE DE LA CATEGORÍA	PLAZA/PUESTO	UNIDAD EJECUTORA	ADSCRIPCIÓN	TIPO DE CONTRATO	TIPO DE NÓMINA	TIPO DE GASTO	RAMO	FUENTE DE FINANC.	SUBFUENTE DE FINANCIAMIENTO/CRI	11111	11321	11311	11211	12211	12231	13111	13121	####	13211	13221	13311	13421	15411	17121	15111	14111	14311	14121	TOTAL
140	SECRETARIO	4050100	DIR SIST INFOR	CONFIANZA MS	QUINCENA	GASTO CORRIENTE	RECURSOS FEDERALES	1528025	PARTICIPACIONES	-	129,154.83	-	-	-	-	-	11,623.93	-	7,339.94	26,466.16	-	469,493.77	22,667.14	-	20,664.77	28,797.05	9,448.86	3,721.49	729,377.93
140	SECRETARIO	5020100	DIR PENSIONES	CONFIANZA MS	QUINCENA	GASTO CORRIENTE	RECURSOS FEDERALES	1528025	PARTICIPACIONES	-	129,154.83	-	-	-	-	-	-	-	5,046.21	26,466.16	-	469,493.77	23,290.18	-	20,664.77	28,797.05	9,448.86	3,721.49	716,083.29
140	SECRETARIO	6010100	CONTRALORIA INTERNA	CONFIANZA MS	QUINCENA	GASTO CORRIENTE	RECURSOS FEDERALES	1528025	PARTICIPACIONES	-	129,154.83	-	-	-	-	-		-	5,046.21	26,466.16		469,493.77	22,667.14	-	20,664.77	28,797.05	9,448.86	3,721.49	715,460.25
140	SECRETARIO	7010100	ALCALDIA	CONFIANZA MS	QUINCENA	GASTO CORRIENTE	RECURSOS FEDERALES	1528025	PARTICIPACIONES	-	129,154.83	-	-	-	-	-	-	-	4,587.47	26,466.16	-	469,493.77	22,667.14	-	20,664.77	28,797.05	9,448.86	3,721.49	715,001.51
140	SECRETARIO	8010100	UNIDAD DE TRANSPAREN	CONFIANZA MS	QUINCENA	GASTO CORRIENTE	RECURSOS FEDERALES	1528025	PARTICIPACIONES	-	129,154.83	-	-	-	-	-	-	-	5,046.21	26,466.16	-	469,493.77	22,667.14	-	20,664.77	28,797.05	9,448.86	3,721.49	715,460.25
141	COORDINADOR	4060100	COORD CD EDUCADORA	CONFIANZA MS	QUINCENA	GASTO CORRIENTE	RECURSOS FEDERALES	1528025	PARTICIPACIONES	-	112,983.89	-	-	-	-	-	-	-	4,414.40	23,152.44	-	330,706.53	22,667.14	-	18,077.43	28,797.05	9,448.86	3,721.49	553,969.20
141	COORDINADOR	4070100	COORD COM SOCIAL	CONFIANZA MS	QUINCENA	GASTO CORRIENTE	RECURSOS FEDERALES	1528025	PARTICIPACIONES	-	112,983.89	-	-	-	-	-	-	-	4,414.40	23,152.44	-	330,706.53	22,667.14	-	18,077.43	28,797.05	9,448.86	3,721.49	553,969.20
141	COORDINADOR	4080100	COORD ASUN METROPO	CONFIANZA MS	QUINCENA	GASTO CORRIENTE	RECURSOS FEDERALES	1528025	PARTICIPACIONES	-	112,983.89	-	-	-	-	-	-	-	4,013.09	23,152.44	-	330,706.53	22,667.14	-	18,077.43	28,797.05	9,448.86	3,721.49	553,567.90
142	TITULAR DE OPD	5010100	SIST MPAL DIF	CONFIANZA MS	QUINCENA	GASTO CORRIENTE	RECURSOS FEDERALES	1528025	PARTICIPACIONES	-	112,983.89	-	-	-	-	-	-	-	4,414.40	23,152.44	-	330,706.53	23,290.18	-	18,077.43	28,797.05	9,448.86	3,721.49	554,592.24
142	TITULAR DE OPD	5030100	INS MPAL MUJERES	CONFIANZA MS	QUINCENA	GASTO CORRIENTE	RECURSOS FEDERALES	1528025	PARTICIPACIONES	-	112,983.89	-	-	-	-	-	-	-	4,414.40	23,152.44	-	330,706.53	23,290.18	-	18,077.43	28,797.05	9,448.86	3,721.49	554,592.24
142	TITULAR DE OPD	5040100	INR MPAL PLANEACION	CONFIANZA MS	QUINCENA	GASTO CORRIENTE	RECURSOS FEDERALES	1528025	PARTICIPACIONES	-	112,983.89	-	-	-	-	-	-	-	4,414.40	23,152.44	-	330,706.53	22,667.14	-	18,077.43	28,797.05	9,448.86	3,721.49	553,969.20
142	TITULAR DE OPD	5050100	INST MPAL JUVENTUD	CONFIANZA MS	QUINCENA	GASTO CORRIENTE	RECURSOS FEDERALES	1528025	PARTICIPACIONES	-	112,983.89	-	-	-	-	-	-	-	4,414.40	23,152.44	-	330,706.53	22,667.14	-	18,077.43	28,797.05	9,448.86	3,721.49	553,969.20
142	TITULAR DE OPD	5060100	INST MPAL DEPORTE	CONFIANZA MS	QUINCENA	GASTO CORRIENTE	RECURSOS FEDERALES	1528025	PARTICIPACIONES	-	112,983.89	-	-	-	-	-	-	-	4,414.40	23,152.44	-	330,706.53	22,667.14	-	18,077.43	28,797.05	9,448.86	3,721.49	553,969.20
142	TITULAR DE OPD	5070100	INST MPAL LENGUAS IN	CONFIANZA MS	QUINCENA	GASTO CORRIENTE	RECURSOS FEDERALES	1528025	PARTICIPACIONES	-	112,983.89	-	-	-	-	-	-	-	4,414.40	23,152.44		330,706.53	22,667.14	-	18,077.43	28,797.05	9,448.86	3,721.49	553,969.20
143	DIRECTOR	3020200	DIRECCION INGRESOS	CONFIANZA MS	QUINCENA	GASTO CORRIENTE	RECURSOS FEDERALES	1528025	PARTICIPACIONES	-	112,983.89	-	-	-	-	-	-	-	4,414.40	23,152.44	-	330,706.53	22,667.14	-	18,077.43	28,797.05	9,448.86	3,721.49	553,969.20
143	DIRECTOR	3020300	DIR EG CTROL PPTAL	CONFIANZA MS	QUINCENA	GASTO CORRIENTE	RECURSOS FEDERALES	1528025	PARTICIPACIONES	-	112,983.89	-	-	-	-	-	-	-	4,414.40	23,152.44	-	330,706.53	22,667.14	-	18,077.43	28,797.05	9,448.86	3,721.49	553,969.20
143	DIRECTOR	3020400	DIRECCION CONTABILID	CONFIANZA MS	QUINCENA	GASTO CORRIENTE	RECURSOS FEDERALES	1528025	PARTICIPACIONES	-	112,983.89	-	-	-	-	-	-	-	4,414.40	23,152.44	-	330,706.53	22,667.14	-	18,077.43	28,797.05	9,448.86	3,721.49	553,969.20
143	DIRECTOR	3030200	DIR PATRIM HISTORICO	CONFIANZA MS	QUINCENA	GASTO CORRIENTE	RECURSOS FEDERALES	1528025	PARTICIPACIONES	-	112,983.89	-	-	-	-	-	-	-	4,414.40	23,152.44	-	330,706.53	23,290.18	-	18,077.43	28,797.05	9,448.86	3,721.49	554,592.24
143	DIRECTOR	3030300	DIR PLANEACION URBAN	CONFIANZA MS	QUINCENA	GASTO CORRIENTE	RECURSOS FEDERALES	1528025	PARTICIPACIONES	-	112,983.89	-	-	-	-	-	-	-	4,013.09	23,152.44	-	330,706.53	22,667.14	-	18,077.43	28,797.05	9,448.86	3,721.49	553,567.90
143	DIRECTOR	3030400	DIR CONT SEG CTRO OP	CONFIANZA MS	QUINCENA	GASTO CORRIENTE	RECURSOS FEDERALES	1528025	PARTICIPACIONES	-	112,983.89	-	-	-	-	-	-	-	4,414.40	23,152.44	-	330,706.53	22,667.14	-	18,077.43	28,797.05	9,448.86	3,721.49	553,969.20
143	DIRECTOR	3030500	DIR OBRAS P MANT	CONFIANZA MS	QUINCENA	GASTO CORRIENTE	RECURSOS FEDERALES	1528025	PARTICIPACIONES	-	112,983.89	-	-	-	-	-	-	-	4,414.40	23,152.44	-	330,706.53	22,667.14	-	18,077.43	28,797.05	9,448.86	3,721.49	553,969.20
143	DIRECTOR	3030600	COORD CENTRO HISTORI	CONFIANZA MS	QUINCENA	GASTO CORRIENTE	RECURSOS FEDERALES	1528025	PARTICIPACIONES	-	112,983.89	-	-	-	-	-	5,084.28	-	5,618.32	23,152.44	-	330,706.53	23,290.18	-	18,077.43	28,797.05	9,448.86	3,721.49	560,880.44
143	DIRECTOR	3040200	DIR CTRAL ABASTO	CONFIANZA MS	QUINCENA	GASTO CORRIENTE	RECURSOS FEDERALES	1528025	PARTICIPACIONES	-	112,983.89	-	-	-	-	-	-	-	4,414.40	23,152.44	-	330,706.53	22,667.14	-	18,077.43	28,797.05	9,448.86	3,721.49	553,969.20
143	DIRECTOR	3040300	DIR MERCADOS	CONFIANZA MS	QUINCENA	GASTO CORRIENTE	RECURSOS FEDERALES	1528025	PARTICIPACIONES	-	112,983.89	-	-	-	-	-	-	-	4,414.40	23,152.44	-	330,706.53	22,667.14	-	18,077.43	28,797.05	9,448.86	3,721.49	553,969.20
143	DIRECTOR	3040400	DIR COMERCIO VIA PUB	CONFIANZA MS	QUINCENA	GASTO CORRIENTE	RECURSOS FEDERALES	1528025	PARTICIPACIONES	-	112,983.89	-	-	-	-	-	-	-	4,414.40	23,152.44	-	330,706.53	22,667.14	-	18,077.43	28,797.05	9,448.86	3,721.49	553,969.20
143	DIRECTOR	3040500	DIR AG BAR Y COL	CONFIANZA MS	QUINCENA	GASTO CORRIENTE	RECURSOS FEDERALES	1528025	PARTICIPACIONES	-	112,983.89	-	-	-	-	-	-	-	4,414.40	23,152.44	-	330,706.53	22,667.14	-	18,077.43	28,797.05	9,448.86	3,721.49	553,969.20
143	DIRECTOR	3040600	DIR CONSER SOC Y POL	CONFIANZA MS	QUINCENA	GASTO CORRIENTE	RECURSOS FEDERALES	1528025	PARTICIPACIONES	-	112,983.89	-	-	-	-	-	-	-	4,414.40	23,152.44	-	330,706.53	22,667.14	-	18,077.43	28,797.05	9,448.86	3,721.49	553,969.20
143	DIRECTOR	3050200	DIR CAPITAL HUMANO	CONFIANZA MS	QUINCENA	GASTO CORRIENTE	RECURSOS FEDERALES	1528025	PARTICIPACIONES	-	112,983.89	-	-	-	-	-	-	-	4,414.40	23,152.44	-	330,706.53	22,667.14	-	18,077.43	28,797.05	9,448.86	3,721.49	553,969.20
143	DIRECTOR	3050400	DIR PATRIMONIO	CONFIANZA MS	QUINCENA	GASTO CORRIENTE	RECURSOS FEDERALES	1528025	PARTICIPACIONES	-	112,983.89	-	-	-	-	-	-	-	4,013.09	23,152.44	-	330,706.53	23,290.18	-	18,077.43	28,797.05	9,448.86	3,721.49	554,190.94
143	DIRECTOR	3060200	DIR PROX SOCIAL	CONFIANZA MS	QUINCENA	GASTO CORRIENTE	RECURSOS FEDERALES/FONDO	1528025	RECURSOS FEDERALES	-	112,983.89	-	-	-	-	-	30,505.64	-	6,220.29	23,152.44	-	330,706.53	16,235.01	-	-	28,797.05	9,448.86	3,721.49	561,771.19
143	DIRECTOR	3060300	DIRECCIÓN TÉCNICA	CONFIANZA MS	QUINCENA	GASTO CORRIENTE	RECURSOS FEDERALES/FONDO	1528025	RECURSOS FEDERALES	-	112,983.89	-	-	-	-	-	-	-	2,608.50	23,152.44	-	330,706.53	16,235.01	-	-	28,797.05	9,448.86	3,721.49	527,653.77
143	DIRECTOR	3060500	DIR PROT CIVIL	CONFIANZA MS	QUINCENA	GASTO CORRIENTE	RECURSOS FEDERALES/FONDO	1528025	RECURSOS FEDERALES	-	112,983.89	-	-	-	-	-	-	-	2,407.86	23,152.44	-	330,706.53	16,235.01	-	-	28,797.05	9,448.86	3,721.49	527,453.11
143	DIRECTOR	3070200	DIR ASEO PUBLICO	CONFIANZA MS	QUINCENA	GASTO CORRIENTE	RECURSOS FEDERALES	1528025	PARTICIPACIONES	-	112,983.89	-	-	-	-	-	-	-	4,414.40	23,152.44	-	330,706.53	22,667.14	-	18,077.43	28,797.05	9,448.86	3,721.49	553,969.20
143	DIRECTOR	3070300	DIR MANT URBANO	CONFIANZA MS	QUINCENA	GASTO CORRIENTE	RECURSOS FEDERALES	1528025	PARTICIPACIONES	-	112,983.89	-	-	-	-	-	-	-	4,414.40	23,152.44	-	330,706.53	22,667.14	-	18,077.43	28,797.05	9,448.86	3,721.49	553,969.20

CLAVE DE LA CATEGORÍA	PLAZA/PUESTO	UNIDAD EJECUTORA	ADSCRIPCIÓN	TIPO DE CONTRATO	TIPO DE NÓMINA	TIPO DE GASTO	RAMO	FUENTE DE FINANC.	SUBFUENTE DE FINANCIAMIENTO/CRI	11111	11321	11311	11211	12211	12231	13111	13121	####	13211	13221	13311	13421	15411	17121	15111	14111	14311	14121	TOTAL
143	DIRECTOR	3080200	DIR EDU CIENCIA TECN	CONFIANZA MS	QUINCENA	GASTO CORRIENTE	RECURSOS FEDERALES	1528025	PARTICIPACIONES	-	112,983.89	-	-	-	-	-	-	-	4,414.40	23,152.44	-	330,706.53	23,290.18	-	18,077.43	28,797.05	9,448.86	3,721.49	554,592.24
143	DIRECTOR	3080300	DIR BIEN COMUNITARIO	CONFIANZA MS	QUINCENA	GASTO CORRIENTE	RECURSOS FEDERALES	1528025	PARTICIPACIONES	-	112,983.89	-	-	-	-	-	-	-	4,414.40	23,152.44	-	330,706.53	22,667.14	-	18,077.43	28,797.05	9,448.86	3,721.49	553,969.20
143	DIRECTOR	3090300	DIR DES ECONOMICO S	CONFIANZA MS	QUINCENA	GASTO CORRIENTE	RECURSOS FEDERALES	1528025	PARTICIPACIONES	-	112,983.89	-	-	-	-	-	-	-	4,414.40	23,152.44	-	330,706.53	22,667.14	-	18,077.43	28,797.05	9,448.86	3,721.49	553,969.20
143	DIRECTOR	4050100	DIR SIST INFOR	CONFIANZA MS	QUINCENA	GASTO CORRIENTE	RECURSOS FEDERALES	1528025	PARTICIPACIONES	-	112,983.89	-	-	-	-	-	15,252.83	-	6,822.25	23,152.44	-	330,706.53	23,290.18	-	18,077.43	28,797.05	9,448.86	3,721.49	572,252.91
143	DIRECTOR	6010200	DIR AUDITOR INTERNA	CONFIANZA MS	QUINCENA	GASTO CORRIENTE	RECURSOS FEDERALES	1528025	PARTICIPACIONES	-	112,983.89	-	-	-	-	-	-	-	5,217.02	23,152.44	-	330,706.53	23,290.18	-	18,077.43	28,797.05	9,448.86	3,721.49	555,394.86
143	DIRECTOR	6010300	DIR CTROL MEJ GEST P	CONFIANZA MS	QUINCENA	GASTO CORRIENTE	RECURSOS FEDERALES	1528025	PARTICIPACIONES	-	112,983.89	-	-	-	-	-	-	-	4,013.09	23,152.44	-	330,706.53	22,667.14	-	18,077.43	28,797.05	9,448.86	3,721.49	553,567.90
143	DIRECTOR	6010400	DIR QUEJ DEN INV S P	CONFIANZA MS	QUINCENA	GASTO CORRIENTE	RECURSOS FEDERALES	1528025	PARTICIPACIONES	-	112,983.89	-	-	-	-	-	-	-	4,414.40	23,152.44	-	330,706.53	22,667.14	-	18,077.43	28,797.05	9,448.86	3,721.49	553,969.20
143	DIRECTOR	6010500	DIR RESP ADMITIVAS C	CONFIANZA MS	QUINCENA	GASTO CORRIENTE	RECURSOS FEDERALES	1528025	PARTICIPACIONES	-	112,983.89	-	-	-	-	-	5,084.28	-	6,019.64	23,152.44	-	330,706.53	23,290.18	-	18,077.43	28,797.05	9,448.86	3,721.49	561,281.75
144	JEFE DE UNIDAD	3010100	SECRETARIA MUNICIPAL	CONFIANZA MS	QUINCENA	GASTO CORRIENTE	RECURSOS FEDERALES	1528025	PARTICIPACIONES	-	96,813.59	-	-	-	-	-	4,356.61	-	4,814.23	19,838.86	-	195,173.37	23,290.18	-	15,490.17	28,797.05	9,448.86	3,721.49	401,744.40
144	JEFE DE UNIDAD	3010100	SECRETARIA MUNICIPAL	CONFIANZA MS	QUINCENA	GASTO CORRIENTE	RECURSOS FEDERALES	1528025	PARTICIPACIONES	-	96,813.59	-	-	-	-	-	-	-	3,782.61	19,838.86	-	195,173.37	22,667.14	-	15,490.17	28,797.05	9,448.86	3,721.49	395,733.12
144	JEFE DE UNIDAD	3020100	TESORERIA MUNICIPAL	CONFIANZA MS	QUINCENA	GASTO CORRIENTE	RECURSOS FEDERALES	1528025	PARTICIPACIONES	-	96,813.59	-	-	-	-	-	-	-	3,782.61	19,838.86	-	195,173.37	23,290.18	-	15,490.17	28,797.05	9,448.86	3,721.49	396,356.16
144	JEFE DE UNIDAD	3020100	TESORERIA MUNICIPAL	CONFIANZA MS	QUINCENA	GASTO CORRIENTE	RECURSOS FEDERALES	1528025	PARTICIPACIONES	-	96,813.59	-	-	-	-	-	30,496.28	-	6,533.60	19,838.86	-	195,173.37	22,667.14	-	15,490.17	28,797.05	9,448.86	3,721.49	428,980.38
144	JEFE DE UNIDAD	3020200	DIRECCION INGRESOS	CONFIANZA MS	QUINCENA	GASTO CORRIENTE	RECURSOS FEDERALES	1528025	PARTICIPACIONES	-	96,813.59	-	-	-	-	-	-	-	3,438.73	19,838.86	-	195,170.22	23,290.18	-	15,490.17	28,797.05	9,448.86	3,721.49	396,009.14
144	JEFE DE UNIDAD	3020200	DIRECCION INGRESOS	CONFIANZA MS	QUINCENA	GASTO CORRIENTE	RECURSOS FEDERALES	1528025	PARTICIPACIONES	-	96,813.59	-	-	-	-	-	-	-	3,782.61	19,838.86	-	195,173.37	22,667.14	-	15,490.17	28,797.05	9,448.86	3,721.49	395,733.12
144	JEFE DE UNIDAD	3020200	DIRECCION INGRESOS	CONFIANZA MS	QUINCENA	GASTO CORRIENTE	RECURSOS FEDERALES	1528025	PARTICIPACIONES	-	96,813.59	-	-	-	-	-	-	-	3,782.61	19,838.86	-	195,173.37	22,667.14	-	15,490.17	28,797.05	9,448.86	3,721.49	395,733.12
144	JEFE DE UNIDAD	3030100	SEC OBRAS P DES URB	CONFIANZA MS	QUINCENA	GASTO CORRIENTE	RECURSOS FEDERALES	1528025	PARTICIPACIONES	-	96,813.59	-	-	-	-	-	-	-	3,782.61	19,838.86	-	195,173.37	22,667.14	-	15,490.17	28,797.05	9,448.86	3,721.49	395,733.12
144	JEFE DE UNIDAD	3040100	SEC GOBIERNO MPALL	CONFIANZA MS	QUINCENA	GASTO CORRIENTE	RECURSOS FEDERALES	1528025	PARTICIPACIONES	-	96,813.59	-	-	-	-	-	-	-	3,782.61	19,838.86	-	195,173.37	22,667.14	-	15,490.17	28,797.05	9,448.86	3,721.49	395,733.12
144	JEFE DE UNIDAD	3050100	SEC REC HUM Y MAT	CONFIANZA MS	QUINCENA	GASTO CORRIENTE	RECURSOS FEDERALES	1528025	PARTICIPACIONES	-	96,813.59	-	-	-	-	-	-	-	3,782.61	19,838.86	-	195,173.37	22,667.14	-	15,490.17	28,797.05	9,448.86	3,721.49	395,733.12
144	JEFE DE UNIDAD	3060100	SEC SEG CD MOV PRO C	CONFIANZA MS	QUINCENA	GASTO CORRIENTE	RECURSOS FEDERALES/FONDO	1528025	RECURSOS FEDERALES	-	96,813.59	-	-	-	-	-	-	-	2,063.24	19,838.86	-	195,173.37	16,235.01	-	-	28,797.05	9,448.86	3,721.49	372,091.45
144	JEFE DE UNIDAD	3060100	SEC SEG CD MOV PRO C	CONFIANZA MS	QUINCENA	GASTO CORRIENTE	RECURSOS FEDERALES/FONDO	1528025	RECURSOS FEDERALES	-	96,813.59	-	-	-	-	-	-	-	2,063.24	19,838.86	-	195,173.37	16,235.01	-	-	28,797.05	9,448.86	3,721.49	372,091.45
144	JEFE DE UNIDAD	3060100	SEC SEG CD MOV PRO C	CONFIANZA MS	QUINCENA	GASTO CORRIENTE	RECURSOS FEDERALES/FONDO	1528025	RECURSOS FEDERALES	-	96,813.59	-	-	-	-	-	-	-	2,063.24	19,838.86	-	195,173.37	16,235.01	-	-	28,797.05	9,448.86	3,721.49	372,091.45
144	JEFE DE UNIDAD	3060100	SEC SEG CD MOV PRO C	CONFIANZA MS	QUINCENA	GASTO CORRIENTE	RECURSOS FEDERALES/FONDO	1528025	RECURSOS FEDERALES	-	96,813.59	-	-	-	-	-	-	-	2,063.24	19,838.86	-	195,173.37	16,235.01	-	-	28,797.05	9,448.86	3,721.49	372,091.45
144	JEFE DE UNIDAD	3070100	SEC SERV MPALES	CONFIANZA MS	QUINCENA	GASTO CORRIENTE	RECURSOS FEDERALES	1528025	PARTICIPACIONES	-	96,813.59	-	-	-	-	-	-	-	3,782.61	19,838.86	-	195,173.37	22,667.14	-	15,490.17	28,797.05	9,448.86	3,721.49	395,733.12
144	JEFE DE UNIDAD	3070100	SEC SERV MPALES	CONFIANZA MS	QUINCENA	GASTO CORRIENTE	RECURSOS FEDERALES	1528025	PARTICIPACIONES	-	96,813.59	-	-	-	-	-	-	-	3,438.73	19,838.86	-	195,173.37	22,667.14	-	15,490.17	28,797.05	9,448.86	3,721.49	395,389.25
144	JEFE DE UNIDAD	3080100	SEC BIENESTAR MPAL	CONFIANZA MS	QUINCENA	GASTO CORRIENTE	RECURSOS FEDERALES	1528025	PARTICIPACIONES	-	96,813.59	-	-	-	-	-	4,356.61	-	5,158.10	19,838.86	-	195,173.37	22,667.14	-	15,490.17	28,797.05	9,448.86	3,721.49	401,465.22
144	JEFE DE UNIDAD	3080100	SEC BIENESTAR MPAL	CONFIANZA MS	QUINCENA	GASTO CORRIENTE	RECURSOS FEDERALES	1528025	PARTICIPACIONES	-	96,813.59	-	-	-	-	-	-	-	3,782.61	19,838.86	-	195,173.37	22,667.14	-	15,490.17	28,797.05	9,448.86	3,721.49	395,733.12
144	JEFE DE UNIDAD	3090100	SEC DESARROLLO ECON	CONFIANZA MS	QUINCENA	GASTO CORRIENTE	RECURSOS FEDERALES	1528025	PARTICIPACIONES	-	96,813.59	-	-	-	-	-	-	-	3,782.61	19,838.86	-	195,173.37	23,290.18	-	15,490.17	28,797.05	9,448.86	3,721.49	396,356.16
144	JEFE DE UNIDAD	3090200	DIR RE LA ACTI COME	CONFIANZA MS	QUINCENA	GASTO CORRIENTE	RECURSOS FEDERALES	1528025	PARTICIPACIONES	-	96,813.59	-	-	-	-	-	-	-	3,782.61	19,838.86	-	195,173.37	22,667.14	-	15,490.17	28,797.05	9,448.86	3,721.49	395,733.12
144	JEFE DE UNIDAD	3090300	DIR DES ECONOMICO S	CONFIANZA MS	QUINCENA	GASTO CORRIENTE	RECURSOS FEDERALES	1528025	PARTICIPACIONES	-	96,813.59	-	-	-	-	-	-	-	3,782.61	19,838.86	-	195,173.37	22,667.14	-	15,490.17	28,797.05	9,448.86	3,721.49	395,733.12
144	JEFE DE UNIDAD	3090300	DIR DES ECONOMICO S	CONFIANZA MS	QUINCENA	GASTO CORRIENTE	RECURSOS FEDERALES	1528025	PARTICIPACIONES	-	96,813.59	-	-	-	-	-	-	-	3,782.61	19,838.86	-	195,173.37	22,667.14	-	15,490.17	28,797.05	9,448.86	3,721.49	395,733.12
144	JEFE DE UNIDAD	4010100	JEFATURA PRESIDENCIA	CONFIANZA MS	QUINCENA	GASTO CORRIENTE	RECURSOS FEDERALES	1528025	PARTICIPACIONES	-	96,813.59	-	-	-	-	-	-	-	3,782.61	19,838.86	-	195,173.37	22,667.14	-	15,490.17	28,797.05	9,448.86	3,721.49	395,733.12
144	JEFE DE UNIDAD	4030100	SECRETARIA TECNICA	CONFIANZA MS	QUINCENA	GASTO CORRIENTE	RECURSOS FEDERALES	1528025	PARTICIPACIONES	-	96,813.59	-	-	-	-	-	-	-	3,782.61	19,838.86	-	195,173.37	22,667.14	-	15,490.17	28,797.05	9,448.86	3,721.49	395,733.12
144	JEFE DE UNIDAD	4040100	CONSEJERIA JURÍDICA	CONFIANZA MS	QUINCENA	GASTO CORRIENTE	RECURSOS FEDERALES	1528025	PARTICIPACIONES	-	96,813.59	-	-	-	-	-	-	-	3,782.61	19,838.86	-	195,173.37	23,290.18	-	15,490.17	28,797.05	9,448.86	3,721.49	396,356.16
144	JEFE DE UNIDAD	4040100	CONSEJERIA JURÍDICA	CONFIANZA MS	QUINCENA	GASTO CORRIENTE	RECURSOS FEDERALES	1528025	PARTICIPACIONES	-	96,813.59	-	-	-	-	-	-	-	3,782.61	19,838.86	-	195,173.37	23,290.18	-	15,490.17	28,797.05	9,448.86	3,721.49	396,356.16

CLAVE DE LA CATEGORÍA	PLAZA/PUESTO	UNIDAD EJECUTORA	ADSCRIPCIÓN	TIPO DE CONTRATO	TIPO DE NÓMINA	TIPO DE GASTO	RAMO	FUENTE DE FINANC.	SUBFUENTE DE FINANCIAMIENTO/CRI	11111	11321	11311	11211	12211	12231	13111	13121	####	13211	13221	13311	13421	15411	17121	15111	14111	14311	14121	TOTAL
144	JEFE DE UNIDAD	4060100	COORD CD EDUCADORA	CONFIANZA MS	QUINCENA	GASTO CORRIENTE	RECURSOS FEDERALES	1528025	PARTICIPACIONES	-	96,813.59	-	-	-	-	-	-	-	3,438.73	19,838.86	-	195,173.37	22,667.14	-	15,490.17	28,797.05	9,448.86	3,721.49	395,389.25
144	JEFE DE UNIDAD	4070100	COORD COM SOCIAL	CONFIANZA MS	QUINCENA	GASTO CORRIENTE	RECURSOS FEDERALES	1528025	PARTICIPACIONES	-	96,813.59	-	-	-	-	-	-	-	3,782.61	19,838.86	-	195,173.37	22,667.14	-	15,490.17	28,797.05	9,448.86	3,721.49	395,733.12
144	JEFE DE UNIDAD	5010100	SIST MPAL DIF	CONFIANZA MS	QUINCENA	GASTO CORRIENTE	RECURSOS FEDERALES	1528025	PARTICIPACIONES	-	96,813.59	-	-	-	-	-	-	-	3,782.61	19,838.86	-	195,173.37	22,667.14	-	15,490.17	28,797.05	9,448.86	3,721.49	395,733.12
144	JEFE DE UNIDAD	5010100	SIST MPAL DIF	CONFIANZA MS	QUINCENA	GASTO CORRIENTE	RECURSOS FEDERALES	1528025	PARTICIPACIONES	-	96,813.59	-	-	-	-	-	-	-	3,782.61	19,838.86	-	195,173.37	22,667.14	-	15,490.17	28,797.05	9,448.86	3,721.49	395,733.12
144	JEFE DE UNIDAD	5040100	INR MPAL PLANEACION	CONFIANZA MS	QUINCENA	GASTO CORRIENTE	RECURSOS FEDERALES	1528025	PARTICIPACIONES	-	96,813.59	-	-	-	-	-	-	-	3,782.61	19,838.86	-	195,173.37	22,667.14	-	15,490.17	28,797.05	9,448.86	3,721.49	395,733.12
144	JEFE DE UNIDAD	7010100	ALCALDIA	CONFIANZA MS	QUINCENA	GASTO CORRIENTE	RECURSOS FEDERALES	1528025	PARTICIPACIONES	-	96,813.59	-	-	-	-	-	-	-	3,782.61	19,838.86	-	195,173.37	22,667.14	-	15,490.17	28,797.05	9,448.86	3,721.49	395,733.12
145	JEFE DE DEPARTAMENTO	3010100	SECRETARIA MUNICIPAL	CONFIANZA MS	QUINCENA	GASTO CORRIENTE	RECURSOS FEDERALES	1528025	PARTICIPACIONES	-	96,813.59	-	-	-	-	-	17,426.45	-	6,189.72	19,838.86	-	139,126.28	23,290.18	-	15,490.17	28,797.05	9,448.86	3,721.49	360,142.62
145	JEFE DE DEPARTAMENTO	3010100	SECRETARIA MUNICIPAL	CONFIANZA MS	QUINCENA	GASTO CORRIENTE	RECURSOS FEDERALES	1528025	PARTICIPACIONES	-	96,813.59	-	-	-	-	-	-	-	3,782.61	19,838.86	-	139,126.28	23,290.18	-	15,490.17	28,797.05	9,448.86	3,721.49	340,309.06
145	JEFE DE DEPARTAMENTO	3010100	SECRETARIA MUNICIPAL	CONFIANZA MS	QUINCENA	GASTO CORRIENTE	RECURSOS FEDERALES	1528025	PARTICIPACIONES	-	96,813.59	-	-	-	-	-	-	-	3,438.73	19,838.86	-	139,126.28	23,290.18	-	15,490.17	28,797.05	9,448.86	3,721.49	339,965.20
145	JEFE DE DEPARTAMENTO	3010100	SECRETARIA MUNICIPAL	CONFIANZA MS	QUINCENA	GASTO CORRIENTE	RECURSOS FEDERALES	1528025	PARTICIPACIONES	-	96,813.59	-	-	-	-	-	-	-	3,782.61	19,838.86	-	139,126.28	22,667.14	-	15,490.17	28,797.05	9,448.86	3,721.49	339,686.02
145	JEFE DE DEPARTAMENTO	3010100	SECRETARIA MUNICIPAL	CONFIANZA MS	QUINCENA	GASTO CORRIENTE	RECURSOS FEDERALES	1528025	PARTICIPACIONES	-	96,813.59	-	-	-	-	-	-	-	3,438.73	19,838.86	-	139,126.28	22,667.14	-	15,490.17	28,797.05	9,448.86	3,721.49	339,342.16
145	JEFE DE DEPARTAMENTO	3020200	DIRECCION INGRESOS	CONFIANZA MS	QUINCENA	GASTO CORRIENTE	RECURSOS FEDERALES	1528025	PARTICIPACIONES	-	96,813.59	-	-	-	-	-	4,356.61	-	4,814.23	19,838.86	-	139,126.28	23,290.18	-	15,490.17	28,797.05	9,448.86	3,721.49	345,697.30
145	JEFE DE DEPARTAMENTO	3020200	DIRECCION INGRESOS	CONFIANZA MS	QUINCENA	GASTO CORRIENTE	RECURSOS FEDERALES	1528025	PARTICIPACIONES	-	96,813.59	-	-	-	-	-	-	-	3,782.61	19,838.86	-	139,126.28	23,290.18	-	15,490.17	28,797.05	9,448.86	3,721.49	340,309.06
145	JEFE DE DEPARTAMENTO	3020200	DIRECCION INGRESOS	CONFIANZA MS	QUINCENA	GASTO CORRIENTE	RECURSOS FEDERALES	1528025	PARTICIPACIONES	-	96,813.59	-	-	-	-	-	-	-	3,782.61	19,838.86	-	139,126.28	22,667.14	-	15,490.17	28,797.05	9,448.86	3,721.49	339,686.02
145	JEFE DE DEPARTAMENTO	3020200	DIRECCION INGRESOS	CONFIANZA MS	QUINCENA	GASTO CORRIENTE	RECURSOS FEDERALES	1528025	PARTICIPACIONES	-	96,813.59	-	-	-	-	-	-	-	3,782.61	19,838.86	-	139,126.28	22,667.14	-	15,490.17	28,797.05	9,448.86	3,721.49	339,686.02
145	JEFE DE DEPARTAMENTO	3020200	DIRECCION INGRESOS	CONFIANZA MS	QUINCENA	GASTO CORRIENTE	RECURSOS FEDERALES	1528025	PARTICIPACIONES	-	96,813.59	-	-	-	-	-	-	-	3,782.61	19,838.86	-	139,126.28	22,667.14	-	15,490.17	28,797.05	9,448.86	3,721.49	339,686.02
145	JEFE DE DEPARTAMENTO	3020200	DIRECCION INGRESOS	CONFIANZA MS	QUINCENA	GASTO CORRIENTE	RECURSOS FEDERALES	1528025	PARTICIPACIONES	-	96,813.59	-	-	-	-	-	-	-	3,782.61	19,838.86	-	139,126.28	22,667.14	-	15,490.17	28,797.05	9,448.86	3,721.49	339,686.02
145	JEFE DE DEPARTAMENTO	3020200	DIRECCION INGRESOS	CONFIANZA MS	QUINCENA	GASTO CORRIENTE	RECURSOS FEDERALES	1528025	PARTICIPACIONES	-	96,813.59	-	-	-	-	-	-	-	3,782.61	19,838.86	-	139,126.28	22,667.14	-	15,490.17	28,797.05	9,448.86	3,721.49	339,686.02
145	JEFE DE DEPARTAMENTO	3020200	DIRECCION INGRESOS	CONFIANZA MS	QUINCENA	GASTO CORRIENTE	RECURSOS FEDERALES	1528025	PARTICIPACIONES	-	96,813.59	-	-	-	-	-	-	-	3,438.73	19,838.86	-	139,126.28	22,667.14	-	15,490.17	28,797.05	9,448.86	3,721.49	339,342.16
145	JEFE DE DEPARTAMENTO	3020200	DIRECCION INGRESOS	CONFIANZA MS	QUINCENA	GASTO CORRIENTE	RECURSOS FEDERALES	1528025	PARTICIPACIONES	-	96,813.59	-	-	-	-	-	-	-	3,438.73	19,838.86	-	139,126.28	22,667.14	-	15,490.17	28,797.05	9,448.86	3,721.49	339,342.16
145	JEFE DE DEPARTAMENTO	3020300	DIR EG CTROL PPTAL	CONFIANZA MS	QUINCENA	GASTO CORRIENTE	RECURSOS FEDERALES	1528025	PARTICIPACIONES	-	96,813.59	-	-	-	-	-	-	-	4,470.35	19,838.86	-	139,126.28	22,667.14	-	15,490.17	28,797.05	9,448.86	3,721.49	340,373.77
145	JEFE DE DEPARTAMENTO	3020300	DIR EG CTROL PPTAL	CONFIANZA MS	QUINCENA	GASTO CORRIENTE	RECURSOS FEDERALES	1528025	PARTICIPACIONES	-	96,813.59	-	-	-	-	-	-	-	4,470.35	19,838.86	-	139,126.28	22,667.14	-	15,490.17	28,797.05	9,448.86	3,721.49	340,373.77
145	JEFE DE DEPARTAMENTO	3020300	DIR EG CTROL PPTAL	CONFIANZA MS	QUINCENA	GASTO CORRIENTE	RECURSOS FEDERALES	1528025	PARTICIPACIONES	-	96,813.59	-	-	-	-	-	-	-	4,470.35	19,838.86	-	139,126.28	22,667.14	-	15,490.17	28,797.05	9,448.86	3,721.49	340,373.77
145	JEFE DE DEPARTAMENTO	3020300	DIR EG CTROL PPTAL	CONFIANZA MS	QUINCENA	GASTO CORRIENTE	RECURSOS FEDERALES	1528025	PARTICIPACIONES	-	96,813.59	-	-	-	-	-	-	-	4,126.47	19,838.86	-	139,126.28	22,667.14	-	15,490.17	28,797.05	9,448.86	3,721.49	340,029.90
145	JEFE DE DEPARTAMENTO	3020300	DIR EG CTROL PPTAL	CONFIANZA MS	QUINCENA	GASTO CORRIENTE	RECURSOS FEDERALES	1528025	PARTICIPACIONES	-	96,813.59	-	-	-	-	-	-	-	3,782.61	19,838.86	-	139,126.28	22,667.14	-	15,490.17	28,797.05	9,448.86	3,721.49	339,686.02
145	JEFE DE DEPARTAMENTO	3020400	DIRECCION CONTABILID	CONFIANZA MS	QUINCENA	GASTO CORRIENTE	RECURSOS FEDERALES	1528025	PARTICIPACIONES	-	96,813.59	-	-	-	-	-	-	-	4,126.47	19,838.86	-	139,126.28	23,290.18	-	15,490.17	28,797.05	9,448.86	3,721.49	340,652.94
145	JEFE DE DEPARTAMENTO	3020400	DIRECCION CONTABILID	CONFIANZA MS	QUINCENA	GASTO CORRIENTE	RECURSOS FEDERALES	1528025	PARTICIPACIONES	-	96,813.59	-	-	-	-	-	-	-	3,438.73	19,838.86	-	139,126.28	23,290.18	-	15,490.17	28,797.05	9,448.86	3,721.49	339,965.20
145	JEFE DE DEPARTAMENTO	3020400	DIRECCION CONTABILID	CONFIANZA MS	QUINCENA	GASTO CORRIENTE	RECURSOS FEDERALES	1528025	PARTICIPACIONES	-	96,813.59	-	-	-	-	-	-	-	3,438.73	19,838.86	-	139,126.28	23,290.18	-	15,490.17	28,797.05	9,448.86	3,721.49	339,965.20
145	JEFE DE DEPARTAMENTO	3020400	DIRECCION CONTABILID	CONFIANZA MS	QUINCENA	GASTO CORRIENTE	RECURSOS FEDERALES	1528025	PARTICIPACIONES	-	96,813.59	-	-	-	-	-	-	-	3,438.73	19,838.86	-	139,126.28	23,290.18	-	15,490.17	28,797.05	9,448.86	3,721.49	339,965.20
145	JEFE DE DEPARTAMENTO	3020400	DIRECCION CONTABILID	CONFIANZA MS	QUINCENA	GASTO CORRIENTE	RECURSOS FEDERALES	1528025	PARTICIPACIONES	-	96,813.59	-	-	-	-	-	-	-	3,782.61	19,838.86	-	139,126.28	22,667.14	-	15,490.17	28,797.05	9,448.86	3,721.49	339,686.02
145	JEFE DE DEPARTAMENTO	3030100	SEC OBRAS P DES URB	CONFIANZA MS	QUINCENA	GASTO CORRIENTE	RECURSOS FEDERALES	1528025	PARTICIPACIONES	-	96,813.59	-	-	-	-	-	-	-	3,782.61	19,838.86	-	139,126.28	22,667.14	-	15,490.17	28,797.05	9,448.86	3,721.49	339,686.02
145	JEFE DE DEPARTAMENTO	3030200	DIR PATRIM HISTORICO	CONFIANZA MS	QUINCENA	GASTO CORRIENTE	RECURSOS FEDERALES	1528025	PARTICIPACIONES	-	96,813.59	-	-	-	-	-	-	-	3,782.61	19,838.86	-	139,126.28	23,290.18	-	15,490.17	28,797.05	9,448.86	3,721.49	340,309.06
145	JEFE DE DEPARTAMENTO	3030200	DIR PATRIM HISTORICO	CONFIANZA MS	QUINCENA	GASTO CORRIENTE	RECURSOS FEDERALES	1528025	PARTICIPACIONES	-	96,813.59	-	-	-	-	-	-	-	3,782.61	19,838.86	-	139,126.28	22,667.14	-	15,490.17	28,797.05	9,448.86	3,721.49	339,686.02

CLAVE DE LA CATEGORÍA	PLAZA/PUESTO	UNIDAD EJECUTORA	ADSCRIPCIÓN	TIPO DE CONTRATO	TIPO DE NÓMINA	TIPO DE GASTO	RAMO	FUENTE DE FINANC.	SUBFUENTE DE FINANCIAMIENTO/CRI	11111	11321	11311	11211	12211	12231	13111	13121	####	13211	13221	13311	13421	15411	17121	15111	14111	14311	14121	TOTAL
145	JEFE DE DEPARTAMENTO	3030200	DIR PATRIM HISTORICO	CONFIANZA MS	QUINCENA	GASTO CORRIENTE	RECURSOS FEDERALES	1528025	PARTICIPACIONES	-	96,813.59	-	-	-	-	-	-	-	3,782.61	19,838.86	-	139,126.28	22,667.14	-	15,490.17	28,797.05	9,448.86	3,721.49	339,686.02
145	JEFE DE DEPARTAMENTO	3030300	DIR PLANEACION URBAN	CONFIANZA MS	QUINCENA	GASTO CORRIENTE	RECURSOS FEDERALES	1528025	PARTICIPACIONES	-	96,813.59	-	-	-	-	-	-	-	3,782.61	19,838.86	-	139,126.28	23,290.18	-	15,490.17	28,797.05	9,448.86	3,721.49	340,309.06
145	JEFE DE DEPARTAMENTO	3030300	DIR PLANEACION URBAN	CONFIANZA MS	QUINCENA	GASTO CORRIENTE	RECURSOS FEDERALES	1528025	PARTICIPACIONES	-	96,813.59	-	-	-	-	-		-	3,782.61	19,838.86		139,126.28	22,667.14	-	15,490.17	28,797.05	9,448.86	3,721.49	339,686.02
145	JEFE DE DEPARTAMENTO	3030300	DIR PLANEACION URBAN	CONFIANZA MS	QUINCENA	GASTO CORRIENTE	RECURSOS FEDERALES	1528025	PARTICIPACIONES	-	96,813.59	-	-	-	-	-	-	-	3,438.73	19,838.86	-	139,126.28	22,667.14	-	15,490.17	28,797.05	9,448.86	3,721.49	339,342.16
145	JEFE DE DEPARTAMENTO	3030300	DIR PLANEACION URBAN	CONFIANZA MS	QUINCENA	GASTO CORRIENTE	RECURSOS FEDERALES	1528025	PARTICIPACIONES	-	96,813.59	-	-	-	-	-	-	-	3,438.73	19,838.86	-	139,126.28	22,667.14	-	15,490.17	28,797.05	9,448.86	3,721.49	339,342.16
145	JEFE DE DEPARTAMENTO	3030400	DIR CONT SEG CTRO OP	CONFIANZA MS	QUINCENA	GASTO CORRIENTE	RECURSOS FEDERALES	1528025	PARTICIPACIONES	-	96,813.59	-	-	-	-	-	-	-	3,782.61	19,838.86	-	139,126.28	22,667.14	-	15,490.17	28,797.05	9,448.86	3,721.49	339,686.02
145	JEFE DE DEPARTAMENTO	3030400	DIR CONT SEG CTRO OP	CONFIANZA MS	QUINCENA	GASTO CORRIENTE	RECURSOS FEDERALES	1528025	PARTICIPACIONES	-	96,813.59	-	-	-	-	-	-	-	3,782.61	19,838.86	-	139,126.28	22,667.14	-	15,490.17	28,797.05	9,448.86	3,721.49	339,686.02
145	JEFE DE DEPARTAMENTO	3030400	DIR CONT SEG CTRO OP	CONFIANZA MS	QUINCENA	GASTO CORRIENTE	RECURSOS FEDERALES	1528025	PARTICIPACIONES	-	96,813.59	-	-	-	-	-	-	-	3,782.61	19,838.86	-	139,126.28	22,667.14	-	15,490.17	28,797.05	9,448.86	3,721.49	339,686.02
145	JEFE DE DEPARTAMENTO	3030400	DIR CONT SEG CTRO OP	CONFIANZA MS	QUINCENA	GASTO CORRIENTE	RECURSOS FEDERALES	1528025	PARTICIPACIONES	-	96,813.59	-	-	-	-	-	-	-	3,438.73	19,838.86	-	139,126.28	22,667.14	-	15,490.17	28,797.05	9,448.86	3,721.49	339,342.16
145	JEFE DE DEPARTAMENTO	3030400	DIR CONT SEG CTRO OP	CONFIANZA MS	QUINCENA	GASTO CORRIENTE	RECURSOS FEDERALES	1528025	PARTICIPACIONES	-	96,813.59	-	-	-	-	-	-	-	3,438.73	19,838.86	-	139,126.28	22,667.14	-	15,490.17	28,797.05	9,448.86	3,721.49	339,342.16
145	JEFE DE DEPARTAMENTO	3030400	DIR CONT SEG CTRO OP	CONFIANZA MS	QUINCENA	GASTO CORRIENTE	RECURSOS FEDERALES	1528025	PARTICIPACIONES	-	96,813.59	-	-	-	-	-	-	-	3,438.73	19,838.86	-	139,126.28	22,667.14	-	15,490.17	28,797.05	9,448.86	3,721.49	339,342.16
145	JEFE DE DEPARTAMENTO	3030500	DIR OBRAS P MANT	CONFIANZA MS	QUINCENA	GASTO CORRIENTE	RECURSOS FEDERALES	1528025	PARTICIPACIONES	-	96,813.59	-	-	-	-	-	4,356.61	-	5,158.10	19,838.86	-	139,126.28	22,667.14	-	15,490.17	28,797.05	9,448.86	3,721.49	345,418.13
145	JEFE DE DEPARTAMENTO	3030500	DIR OBRAS P MANT	CONFIANZA MS	QUINCENA	GASTO CORRIENTE	RECURSOS FEDERALES	1528025	PARTICIPACIONES	-	96,813.59	-	-	-	-	-	-	-	3,782.61	19,838.86	-	139,126.28	22,667.14	-	15,490.17	28,797.05	9,448.86	3,721.49	339,686.02
145	JEFE DE DEPARTAMENTO	3030500	DIR OBRAS P MANT	CONFIANZA MS	QUINCENA	GASTO CORRIENTE	RECURSOS FEDERALES	1528025	PARTICIPACIONES	-	96,813.59	-	-	-	-	-	-	-	3,782.61	19,838.86	-	139,126.28	22,667.14	-	15,490.17	28,797.05	9,448.86	3,721.49	339,686.02
145	JEFE DE DEPARTAMENTO	3030600	COORD CENTRO HISTORI	CONFIANZA MS	QUINCENA	GASTO CORRIENTE	RECURSOS FEDERALES	1528025	PARTICIPACIONES	-	96,813.59	-	-	-	-	-	-	-	3,782.61	19,838.86	-	139,126.28	23,290.18	-	15,490.17	28,797.05	9,448.86	3,721.49	340,309.06
145	JEFE DE DEPARTAMENTO	3030600	COORD CENTRO HISTORI	CONFIANZA MS	QUINCENA	GASTO CORRIENTE	RECURSOS FEDERALES	1528025	PARTICIPACIONES	-	96,813.59	-	-	-	-	-	-	-	3,782.61	19,838.86	-	139,126.28	22,667.14	-	15,490.17	28,797.05	9,448.86	3,721.49	339,686.02
145	JEFE DE DEPARTAMENTO	3030600	COORD CENTRO HISTORI	CONFIANZA MS	QUINCENA	GASTO CORRIENTE	RECURSOS FEDERALES	1528025	PARTICIPACIONES	-	96,813.59	-	-	-	-	-	-	-	3,782.61	19,838.86	-	139,126.28	22,667.14	-	15,490.17	28,797.05	9,448.86	3,721.49	339,686.02
145	JEFE DE DEPARTAMENTO	3040100	SEC GOBIERNO MPALL	CONFIANZA MS	QUINCENA	GASTO CORRIENTE	RECURSOS FEDERALES	1528025	PARTICIPACIONES	-	96,813.59	-	-	-	-	-	-	-	3,782.61	19,838.86	-	139,126.28	22,667.14	-	15,490.17	28,797.05	9,448.86	3,721.49	339,686.02
145	JEFE DE DEPARTAMENTO	3040100	SEC GOBIERNO MPALL	CONFIANZA MS	QUINCENA	GASTO CORRIENTE	RECURSOS FEDERALES	1528025	PARTICIPACIONES	-	96,813.59	-	-	-	-	-	-	-	3,782.61	19,838.86	-	139,126.28	22,667.14	-	15,490.17	28,797.05	9,448.86	3,721.49	339,686.02
145	JEFE DE DEPARTAMENTO	3040100	SEC GOBIERNO MPALL	CONFIANZA MS	QUINCENA	GASTO CORRIENTE	RECURSOS FEDERALES	1528025	PARTICIPACIONES	-	96,813.59	-	-	-	-	-	-	-	3,782.61	19,838.86	-	139,126.28	22,667.14	-	15,490.17	28,797.05	9,448.86	3,721.49	339,686.02
145	JEFE DE DEPARTAMENTO	3040200	DIR CTRAL ABASTO	CONFIANZA MS	QUINCENA	GASTO CORRIENTE	RECURSOS FEDERALES	1528025	PARTICIPACIONES	-	96,813.59	-	-	-	-	-	-	-	3,782.61	19,838.86	-	139,126.28	22,667.14	-	15,490.17	28,797.05	9,448.86	3,721.49	339,686.02
145	JEFE DE DEPARTAMENTO	3040200	DIR CTRAL ABASTO	CONFIANZA MS	QUINCENA	GASTO CORRIENTE	RECURSOS FEDERALES	1528025	PARTICIPACIONES	-	96,813.59	-	-	-	-	-	-	-	3,438.73	19,838.86	-	139,126.28	22,667.14	-	15,490.17	28,797.05	9,448.86	3,721.49	339,342.16
145	JEFE DE DEPARTAMENTO	3040300	DIR MERCADOS	CONFIANZA MS	QUINCENA	GASTO CORRIENTE	RECURSOS FEDERALES	1528025	PARTICIPACIONES	-	96,813.59	-	-	-	-	-	-	-	3,782.61	19,838.86	-	139,126.28	22,667.14	-	15,490.17	28,797.05	9,448.86	3,721.49	339,686.02
145	JEFE DE DEPARTAMENTO	3040400	DIR COMERCIO VIA PUB	CONFIANZA MS	QUINCENA	GASTO CORRIENTE	RECURSOS FEDERALES	1528025	PARTICIPACIONES	-	96,813.59	-	-	-	-	-	-	-	3,438.73	19,838.86	-	139,126.28	22,667.14	-	15,490.17	28,797.05	9,448.86	3,721.49	339,342.16
145	JEFE DE DEPARTAMENTO	3040500	DIR AG BAR Y COL	CONFIANZA MS	QUINCENA	GASTO CORRIENTE	RECURSOS FEDERALES	1528025	PARTICIPACIONES	-	96,813.59	-	-	-	-	-	-	-	3,782.61	19,838.86	-	139,126.28	22,667.14	-	15,490.17	28,797.05	9,448.86	3,721.49	339,686.02
145	JEFE DE DEPARTAMENTO	3040500	DIR AG BAR Y COL	CONFIANZA MS	QUINCENA	GASTO CORRIENTE	RECURSOS FEDERALES	1528025	PARTICIPACIONES	-	96,813.59	-	-	-	-	-	-	-	3,782.61	19,838.86	-	139,126.28	22,667.14	-	15,490.17	28,797.05	9,448.86	3,721.49	339,686.02
145	JEFE DE DEPARTAMENTO	3040500	DIR AG BAR Y COL	CONFIANZA MS	QUINCENA	GASTO CORRIENTE	RECURSOS FEDERALES	1528025	PARTICIPACIONES	-	96,813.59	-	-	-	-	-	-	-	3,782.61	19,838.86	-	139,126.28	22,667.14	-	15,490.17	28,797.05	9,448.86	3,721.49	339,686.02
145	JEFE DE DEPARTAMENTO	3040500	DIR AG BAR Y COL	CONFIANZA MS	QUINCENA	GASTO CORRIENTE	RECURSOS FEDERALES	1528025	PARTICIPACIONES	-	96,813.59	-	-	-	-	-	-	-	3,782.61	19,838.86	-	139,126.28	22,667.14	-	15,490.17	28,797.05	9,448.86	3,721.49	339,686.02
145	JEFE DE DEPARTAMENTO	3040600	DIR CONSER SOC Y POL	CONFIANZA MS	QUINCENA	GASTO CORRIENTE	RECURSOS FEDERALES	1528025	PARTICIPACIONES	-	96,813.59	-	-	-	-	-	-	-	3,782.61	19,838.86	-	139,126.28	22,667.14	-	15,490.17	28,797.05	9,448.86	3,721.49	339,686.02
145	JEFE DE DEPARTAMENTO	3050100	SEC REC HUM Y MAT	CONFIANZA MS	QUINCENA	GASTO CORRIENTE	RECURSOS FEDERALES	1528025	PARTICIPACIONES	-	96,813.59	-	-	-	-	-	-	-	3,782.61	19,838.86	-	139,126.28	23,290.18	-	15,490.17	28,797.05	9,448.86	3,721.49	340,309.06
145	JEFE DE DEPARTAMENTO	3050100	SEC REC HUM Y MAT	CONFIANZA MS	QUINCENA	GASTO CORRIENTE	RECURSOS FEDERALES	1528025	PARTICIPACIONES	-	96,813.59	-	-	-	-	-	-	-	3,438.73	19,838.86	-	139,126.28	22,667.14	-	15,490.17	28,797.05	9,448.86	3,721.49	339,342.16
145	JEFE DE DEPARTAMENTO	3050200	DIR CAPITAL HUMANO	CONFIANZA MS	QUINCENA	GASTO CORRIENTE	RECURSOS FEDERALES	1528025	PARTICIPACIONES	-	96,813.59	-	-	-	-	-	-	-	3,782.61	19,838.86	-	139,126.28	22,667.14	-	15,490.17	28,797.05	9,448.86	3,721.49	339,686.02
145	JEFE DE DEPARTAMENTO	3050200	DIR CAPITAL HUMANO	CONFIANZA MS	QUINCENA	GASTO CORRIENTE	RECURSOS FEDERALES	1528025	PARTICIPACIONES	-	96,813.59	-	-	-	-	-	-	-	3,782.61	19,838.86	-	139,126.28	22,667.14	-	15,490.17	28,797.05	9,448.86	3,721.49	339,686.02
145	JEFE DE DEPARTAMENTO	3050200	DIR CAPITAL HUMANO	CONFIANZA MS	QUINCENA	GASTO CORRIENTE	RECURSOS FEDERALES	1528025	PARTICIPACIONES	-	96,813.59	-	-	-	-	-	-	-	3,782.61	19,838.86	-	139,126.28	22,667.14	-	15,490.17	28,797.05	9,448.86	3,721.49	339,686.02

CLAVE DE LA CATEGORÍA	PLAZA/PUESTO	UNIDAD EJECUTORA	ADSCRIPCIÓN	TIPO DE CONTRATO	TIPO DE NÓMINA	TIPO DE GASTO	RAMO	FUENTE DE FINANC.	SUBFUENTE DE FINANCIAMIENTO/CRI	11111	11321	11311	11211	12211	12231	13111	13121	####	13211	13221	13311	13421	15411	17121	15111	14111	14311	14121	TOTAL
145	JEFE DE DEPARTAMENTO	3050200	DIR CAPITAL HUMANO	CONFIANZA MS	QUINCENA	GASTO CORRIENTE	RECURSOS FEDERALES	1528025	PARTICIPACIONES	-	96,813.59	-	-	-	-	-	-	-	3,438.73	19,838.86	-	139,126.28	22,667.14	-	15,490.17	28,797.05	9,448.86	3,721.49	339,342.16
145	JEFE DE DEPARTAMENTO	3050300	DIR REC MATERIALES	CONFIANZA MS	QUINCENA	GASTO CORRIENTE	RECURSOS FEDERALES	1528025	PARTICIPACIONES	-	96,813.59	-	-	-	-	-	-	-	3,782.61	19,838.86	-	139,126.28	22,667.14	-	15,490.17	28,797.05	9,448.86	3,721.49	339,686.02
145	JEFE DE DEPARTAMENTO	3050300	DIR REC MATERIALES	CONFIANZA MS	QUINCENA	GASTO CORRIENTE	RECURSOS FEDERALES	1528025	PARTICIPACIONES	-	96,813.59	-	-	-	-	-		-	3,782.61	19,838.86		139,126.28	22,667.14	-	15,490.17	28,797.05	9,448.86	3,721.49	339,686.02
145	JEFE DE DEPARTAMENTO	3050300	DIR REC MATERIALES	CONFIANZA MS	QUINCENA	GASTO CORRIENTE	RECURSOS FEDERALES	1528025	PARTICIPACIONES	-	96,813.59	-	-	-	-	-	-	-	3,782.61	19,838.86	-	139,126.28	22,667.14	-	15,490.17	28,797.05	9,448.86	3,721.49	339,686.02
145	JEFE DE DEPARTAMENTO	3050300	DIR REC MATERIALES	CONFIANZA MS	QUINCENA	GASTO CORRIENTE	RECURSOS FEDERALES	1528025	PARTICIPACIONES	-	96,813.59	-	-	-	-	-	-	-	3,782.61	19,838.86	-	139,126.28	22,667.14	-	15,490.17	28,797.05	9,448.86	3,721.49	339,686.02
145	JEFE DE DEPARTAMENTO	3050400	DIR PATRIMONIO	CONFIANZA MS	QUINCENA	GASTO CORRIENTE	RECURSOS FEDERALES	1528025	PARTICIPACIONES	-	96,813.59	-	-	-	-	-	-	-	3,438.73	19,838.86	-	139,126.28	23,290.18	-	15,490.17	28,797.05	9,448.86	3,721.49	339,965.20
145	JEFE DE DEPARTAMENTO	3050400	DIR PATRIMONIO	CONFIANZA MS	QUINCENA	GASTO CORRIENTE	RECURSOS FEDERALES	1528025	PARTICIPACIONES	-	96,813.59	-	-	-	-	-	-	-	3,438.73	19,838.86	-	139,126.28	22,667.14	-	15,490.17	28,797.05	9,448.86	3,721.49	339,342.16
145	JEFE DE DEPARTAMENTO	3050400	DIR PATRIMONIO	CONFIANZA MS	QUINCENA	GASTO CORRIENTE	RECURSOS FEDERALES	1528025	PARTICIPACIONES	-	96,813.59	-	-	-	-	-	-	-	3,438.73	19,838.86	-	139,126.28	22,667.14	-	15,490.17	28,797.05	9,448.86	3,721.49	339,342.16
757	POLICIA 3o VIAL	3060400	DIR MOVILIDAD	TRANSITO	QUINCENA	GASTO CORRIENTE	RECURSOS FEDERALES/FONDO	2533425	RECURSOS FEDERALES	-	181,258.23	-	-	-	-	-	33,983.44	-	5,616.04	37,143.08	-	-	29,172.30	14,475.10	-	28,797.05	9,448.86	3,721.49	343,615.56
757	POLICIA 3o VIAL	3060400	DIR MOVILIDAD	TRANSITO	QUINCENA	GASTO CORRIENTE	RECURSOS FEDERALES/FONDO	2533425	RECURSOS FEDERALES	-	181,258.23	-	-	-	-	-	33,983.44	-	5,616.04	37,143.08	-	-	29,172.30	14,475.10	-	28,797.05	9,448.86	3,721.49	343,615.56
757	POLICIA 3o VIAL	3060400	DIR MOVILIDAD	TRANSITO	QUINCENA	GASTO CORRIENTE	RECURSOS FEDERALES/FONDO	2533425	RECURSOS FEDERALES	-	181,258.23	-	-	-	-	-	33,983.44	-	5,616.04	37,143.08	-	-	29,172.30	14,475.10	-	28,797.05	9,448.86	3,721.49	343,615.56
757	POLICIA 3o VIAL	3060400	DIR MOVILIDAD	TRANSITO	QUINCENA	GASTO CORRIENTE	RECURSOS FEDERALES/FONDO	2533425	RECURSOS FEDERALES	-	181,258.23	-	-	-	-	-	33,983.44	-	5,616.04	37,143.08	-	-	29,172.30	14,475.10	-	28,797.05	9,448.86	3,721.49	343,615.56
757	POLICIA 3o VIAL	3060400	DIR MOVILIDAD	TRANSITO	QUINCENA	GASTO CORRIENTE	RECURSOS FEDERALES/FONDO	2533425	RECURSOS FEDERALES	-	181,258.23	-	-	-	-	-	33,983.44	-	5,616.04	37,143.08	-	-	29,172.30	14,475.10	-	28,797.05	9,448.86	3,721.49	343,615.56
757	POLICIA 3o VIAL	3060400	DIR MOVILIDAD	TRANSITO	QUINCENA	GASTO CORRIENTE	RECURSOS FEDERALES/FONDO	2533425	RECURSOS FEDERALES	-	181,258.23	-	-	-	-	-	33,983.44	-	5,616.04	37,143.08	-	-	29,172.30	14,475.10	-	28,797.05	9,448.86	3,721.49	343,615.56
757	POLICIA 3o VIAL	3060400	DIR MOVILIDAD	TRANSITO	QUINCENA	GASTO CORRIENTE	RECURSOS FEDERALES/FONDO	2533425	RECURSOS FEDERALES	-	181,258.23	-	-	-	-	-	33,983.44	-	5,616.04	37,143.08	-	-	29,172.30	14,475.10	-	28,797.05	9,448.86	3,721.49	343,615.56
757	POLICIA 3o VIAL	3060400	DIR MOVILIDAD	TRANSITO	QUINCENA	GASTO CORRIENTE	RECURSOS FEDERALES/FONDO	2533425	RECURSOS FEDERALES	-	181,258.23	-	-	-	-	-	33,983.44	-	5,616.04	37,143.08	-	-	29,172.30	14,475.10	-	28,797.05	9,448.86	3,721.49	343,615.56
757	POLICIA 3o VIAL	3060400	DIR MOVILIDAD	TRANSITO	QUINCENA	GASTO CORRIENTE	RECURSOS FEDERALES/FONDO	2533425	RECURSOS FEDERALES	-	181,258.23	-	-	-	-	-	33,983.44	-	5,616.04	37,143.08	-	-	29,172.30	14,475.10	-	28,797.05	9,448.86	3,721.49	343,615.56
145	JEFE DE DEPARTAMENTO	3070100	SEC SERV MPALES	CONFIANZA MS	QUINCENA	GASTO CORRIENTE	RECURSOS FEDERALES	1528025	PARTICIPACIONES	-	96,813.59	-	-	-	-	-	-	-	3,782.61	19,838.86	-	139,126.28	22,667.14	-	15,490.17	28,797.05	9,448.86	3,721.49	339,686.02
145	JEFE DE DEPARTAMENTO	3070100	SEC SERV MPALES	CONFIANZA MS	QUINCENA	GASTO CORRIENTE	RECURSOS FEDERALES	1528025	PARTICIPACIONES	-	96,813.59	-	-	-	-	-	-	-	3,782.61	19,838.86	-	139,126.28	22,667.14	-	15,490.17	28,797.05	9,448.86	3,721.49	339,686.02
145	JEFE DE DEPARTAMENTO	3070100	SEC SERV MPALES	CONFIANZA MS	QUINCENA	GASTO CORRIENTE	RECURSOS FEDERALES	1528025	PARTICIPACIONES	-	96,813.59	-	-	-	-	-	-	-	3,782.61	19,838.86	-	139,126.28	22,667.14	-	15,490.17	28,797.05	9,448.86	3,721.49	339,686.02
145	JEFE DE DEPARTAMENTO	3070100	SEC SERV MPALES	CONFIANZA MS	QUINCENA	GASTO CORRIENTE	RECURSOS FEDERALES	1528025	PARTICIPACIONES	-	96,813.59	-	-	-	-	-	-	-	3,438.73	19,838.86	-	139,126.28	22,667.14	-	15,490.17	28,797.05	9,448.86	3,721.49	339,342.16
145	JEFE DE DEPARTAMENTO	3070100	SEC SERV MPALES	CONFIANZA MS	QUINCENA	GASTO CORRIENTE	RECURSOS FEDERALES	1528025	PARTICIPACIONES	-	96,813.59	-	-	-	-	-	-	-	3,438.73	19,838.86	-	139,126.28	22,667.14	-	15,490.17	28,797.05	9,448.86	3,721.49	339,342.16
145	JEFE DE DEPARTAMENTO	3070200	DIR ASEO PÚBLICO	CONFIANZA MS	QUINCENA	GASTO CORRIENTE	RECURSOS FEDERALES	1528025	PARTICIPACIONES	-	96,813.59	-	-	-	-	-	-	-	3,782.61	19,838.86	-	139,126.28	22,667.14	-	15,490.17	28,797.05	9,448.86	3,721.49	339,686.02
145	JEFE DE DEPARTAMENTO	3070200	DIR ASEO PÚBLICO	CONFIANZA MS	QUINCENA	GASTO CORRIENTE	RECURSOS FEDERALES	1528025	PARTICIPACIONES	-	96,813.59	-	-	-	-	-	-	-	3,782.61	19,838.86	-	139,126.28	22,667.14	-	15,490.17	28,797.05	9,448.86	3,721.49	339,686.02
145	JEFE DE DEPARTAMENTO	3070200	DIR ASEO PÚBLICO	CONFIANZA MS	QUINCENA	GASTO CORRIENTE	RECURSOS FEDERALES	1528025	PARTICIPACIONES	-	96,813.59	-	-	-	-	-	-	-	3,782.61	19,838.86	-	139,126.28	22,667.14	-	15,490.17	28,797.05	9,448.86	3,721.49	339,686.02
145	JEFE DE DEPARTAMENTO	3070200	DIR ASEO PÚBLICO	CONFIANZA MS	QUINCENA	GASTO CORRIENTE	RECURSOS FEDERALES	1528025	PARTICIPACIONES	-	96,813.59	-	-	-	-	-	-	-	3,438.73	19,838.86	-	139,126.28	22,667.14	-	15,490.17	28,797.05	9,448.86	3,721.49	339,342.16
145	JEFE DE DEPARTAMENTO	3070200	DIR ASEO PÚBLICO	CONFIANZA MS	QUINCENA	GASTO CORRIENTE	RECURSOS FEDERALES	1528025	PARTICIPACIONES	-	96,813.59	-	-	-	-	-	-	-	3,438.73	19,838.86	-	139,126.28	22,667.14	-	15,490.17	28,797.05	9,448.86	3,721.49	339,342.16
145	JEFE DE DEPARTAMENTO	3070300	DIR MANT URBANO	CONFIANZA MS	QUINCENA	GASTO CORRIENTE	RECURSOS FEDERALES	1528025	PARTICIPACIONES	-	96,813.59	-	-	-	-	-	-	-	3,782.61	19,838.86	-	139,126.28	22,667.14	-	15,490.17	28,797.05	9,448.86	3,721.49	339,686.02
145	JEFE DE DEPARTAMENTO	3070300	DIR MANT URBANO	CONFIANZA MS	QUINCENA	GASTO CORRIENTE	RECURSOS FEDERALES	1528025	PARTICIPACIONES	-	96,813.59	-	-	-	-	-	-	-	3,782.61	19,838.86	-	139,126.28	22,667.14	-	15,490.17	28,797.05	9,448.86	3,721.49	339,686.02
145	JEFE DE DEPARTAMENTO	3070300	DIR MANT URBANO	CONFIANZA MS	QUINCENA	GASTO CORRIENTE	RECURSOS FEDERALES	1528025	PARTICIPACIONES	-	96,813.59	-	-	-	-	-	-	-	3,782.61	19,838.86	-	139,126.28	22,667.14	-	15,490.17	28,797.05	9,448.86	3,721.49	339,686.02
145	JEFE DE DEPARTAMENTO	3070300	DIR MANT URBANO	CONFIANZA MS	QUINCENA	GASTO CORRIENTE	RECURSOS FEDERALES	1528025	PARTICIPACIONES	-	96,813.59	-	-	-	-	-	-	-	3,782.61	19,838.86	-	139,126.28	22,667.14	-	15,490.17	28,797.05	9,448.86	3,721.49	339,686.02
145	JEFE DE DEPARTAMENTO	3070300	DIR MANT URBANO	CONFIANZA MS	QUINCENA	GASTO CORRIENTE	RECURSOS FEDERALES	1528025	PARTICIPACIONES	-	96,813.59	-	-	-	-	-	-	-	3,782.61	19,838.86	-	139,126.28	22,667.14	-	15,490.17	28,797.05	9,448.86	3,721.49	339,686.02

CLAVE DE LA CATEGORÍA	PLAZA/PUESTO	UNIDAD EJECUTORA	ADSCRIPCIÓN	TIPO DE CONTRATO	TIPO DE NÓMINA	TIPO DE GASTO	RAMO	FUENTE DE FINANC.	SUBFUENTE DE FINANCIAMIENTO/CRI	11111	11321	11311	11211	12211	12231	13111	13121	####	13211	13221	13311	13421	15411	17121	15111	14111	14311	14121	TOTAL
145	JEFE DE DEPARTAMENTO	3070300	DIR MANT URBANO	CONFIANZA MS	QUINCENA	GASTO CORRIENTE	RECURSOS FEDERALES	1528025	PARTICIPACIONES	-	96,813.59	-	-	-	-	-	-	-	3,438.73	19,838.86	-	139,126.28	22,667.14	-	15,490.17	28,797.05	9,448.86	3,721.49	339,342.16
145	JEFE DE DEPARTAMENTO	3080200	DIR EDU CIENCIA TECN	CONFIANZA MS	QUINCENA	GASTO CORRIENTE	RECURSOS FEDERALES	1528025	PARTICIPACIONES	-	96,813.59	-	-	-	-	-	-	-	3,782.61	19,838.86	-	139,126.28	23,290.18	-	15,490.17	28,797.05	9,448.86	3,721.49	340,309.06
145	JEFE DE DEPARTAMENTO	3080200	DIR EDU CIENCIA TECN	CONFIANZA MS	QUINCENA	GASTO CORRIENTE	RECURSOS FEDERALES	1528025	PARTICIPACIONES	-	96,813.59	-	-	-	-	-	4,356.61	-	4,814.23	19,838.86		139,126.28	22,667.14	-	15,490.17	28,797.05	9,448.86	3,721.49	345,074.26
145	JEFE DE DEPARTAMENTO	3080200	DIR EDU CIENCIA TECN	CONFIANZA MS	QUINCENA	GASTO CORRIENTE	RECURSOS FEDERALES	1528025	PARTICIPACIONES	-	96,813.59	-	-	-	-	-	-	-	3,782.61	19,838.86	-	139,126.28	22,667.14	-	15,490.17	28,797.05	9,448.86	3,721.49	339,686.02
145	JEFE DE DEPARTAMENTO	3080300	DIR BIEN COMUNITARIO	CONFIANZA MS	QUINCENA	GASTO CORRIENTE	RECURSOS FEDERALES	1528025	PARTICIPACIONES	-	96,813.59	-	-	-	-	-	17,426.45	-	6,189.72	19,838.86	-	139,126.28	23,290.18	-	15,490.17	28,797.05	9,448.86	3,721.49	360,142.62
145	JEFE DE DEPARTAMENTO	3080300	DIR BIEN COMUNITARIO	CONFIANZA MS	QUINCENA	GASTO CORRIENTE	RECURSOS FEDERALES	1528025	PARTICIPACIONES	-	96,813.59	-	-	-	-	-	-	-	3,782.61	19,838.86	-	139,126.28	22,667.14	-	15,490.17	28,797.05	9,448.86	3,721.49	339,686.02
145	JEFE DE DEPARTAMENTO	3090200	DIR RE LA ACTI COME	CONFIANZA MS	QUINCENA	GASTO CORRIENTE	RECURSOS FEDERALES	1528025	PARTICIPACIONES	-	96,813.59	-	-	-	-	-	-	-	3,782.61	19,838.86	-	139,126.28	22,667.14	-	15,490.17	28,797.05	9,448.86	3,721.49	339,686.02
145	JEFE DE DEPARTAMENTO	3090200	DIR RE LA ACTI COME	CONFIANZA MS	QUINCENA	GASTO CORRIENTE	RECURSOS FEDERALES	1528025	PARTICIPACIONES	-	96,813.59	-	-	-	-	-	-	-	3,782.61	19,838.86	-	139,126.28	22,667.14	-	15,490.17	28,797.05	9,448.86	3,721.49	339,686.02
145	JEFE DE DEPARTAMENTO	3090200	DIR RE LA ACTI COME	CONFIANZA MS	QUINCENA	GASTO CORRIENTE	RECURSOS FEDERALES	1528025	PARTICIPACIONES	-	96,813.59	-	-	-	-	-	-	-	3,782.61	19,838.86	-	139,126.28	22,667.14	-	15,490.17	28,797.05	9,448.86	3,721.49	339,686.02
145	JEFE DE DEPARTAMENTO	3090300	DIR DES ECONOMICO S	CONFIANZA MS	QUINCENA	GASTO CORRIENTE	RECURSOS FEDERALES	1528025	PARTICIPACIONES	-	96,813.59	-	-	-	-	-	-	-	3,782.61	19,838.86	-	139,126.28	23,290.18	-	15,490.17	28,797.05	9,448.86	3,721.49	340,309.06
145	JEFE DE DEPARTAMENTO	3090300	DIR DES ECONOMICO S	CONFIANZA MS	QUINCENA	GASTO CORRIENTE	RECURSOS FEDERALES	1528025	PARTICIPACIONES	-	96,813.59	-	-	-	-	-	4,356.61	-	4,814.23	19,838.86	-	139,126.28	22,667.14	-	15,490.17	28,797.05	9,448.86	3,721.49	345,074.26
145	JEFE DE DEPARTAMENTO	3090300	DIR DES ECONOMICO S	CONFIANZA MS	QUINCENA	GASTO CORRIENTE	RECURSOS FEDERALES	1528025	PARTICIPACIONES	-	96,813.59	-	-	-	-	-	-	-	3,782.61	19,838.86	-	139,126.28	22,667.14	-	15,490.17	28,797.05	9,448.86	3,721.49	339,686.02
145	JEFE DE DEPARTAMENTO	3090300	DIR DES ECONOMICO S	CONFIANZA MS	QUINCENA	GASTO CORRIENTE	RECURSOS FEDERALES	1528025	PARTICIPACIONES	-	96,813.59	-	-	-	-	-	-	-	3,438.73	19,838.86	-	139,126.28	22,667.14	-	15,490.17	28,797.05	9,448.86	3,721.49	339,342.16
145	JEFE DE DEPARTAMENTO	3100100	SEC FOM TURÍSTICO	CONFIANZA MS	QUINCENA	GASTO CORRIENTE	RECURSOS FEDERALES	1528025	PARTICIPACIONES	-	96,813.59	-	-	-	-	-	-	-	3,782.61	19,838.86	-	139,126.28	22,667.14	-	15,490.17	28,797.05	9,448.86	3,721.49	339,686.02
145	JEFE DE DEPARTAMENTO	3100100	SEC FOM TURÍSTICO	CONFIANZA MS	QUINCENA	GASTO CORRIENTE	RECURSOS FEDERALES	1528025	PARTICIPACIONES	-	96,813.59	-	-	-	-	-	-	-	3,782.61	19,838.86	-	139,126.28	22,667.14	-	15,490.17	28,797.05	9,448.86	3,721.49	339,686.02
145	JEFE DE DEPARTAMENTO	3100100	SEC FOM TURÍSTICO	CONFIANZA MS	QUINCENA	GASTO CORRIENTE	RECURSOS FEDERALES	1528025	PARTICIPACIONES	-	96,813.59	-	-	-	-	-	-	-	3,438.73	19,838.86	-	139,126.28	22,667.14	-	15,490.17	28,797.05	9,448.86	3,721.49	339,342.16
145	JEFE DE DEPARTAMENTO	3110100	SEC ARTE Y CULTURA	CONFIANZA MS	QUINCENA	GASTO CORRIENTE	RECURSOS FEDERALES	1528025	PARTICIPACIONES	-	96,813.59	-	-	-	-	-	-	-	3,782.61	19,838.86	-	139,126.28	23,290.18	-	15,490.17	28,797.05	9,448.86	3,721.49	340,309.06
145	JEFE DE DEPARTAMENTO	3110100	SEC ARTE Y CULTURA	CONFIANZA MS	QUINCENA	GASTO CORRIENTE	RECURSOS FEDERALES	1528025	PARTICIPACIONES	-	96,813.59	-	-	-	-	-	-	-	3,782.61	19,838.86	-	139,126.28	22,667.14	-	15,490.17	28,797.05	9,448.86	3,721.49	339,686.02
145	JEFE DE DEPARTAMENTO	3110100	SEC ARTE Y CULTURA	CONFIANZA MS	QUINCENA	GASTO CORRIENTE	RECURSOS FEDERALES	1528025	PARTICIPACIONES	-	96,813.59	-	-	-	-	-	-	-	3,782.61	19,838.86	-	139,126.28	22,667.14	-	15,490.17	28,797.05	9,448.86	3,721.49	339,686.02
145	JEFE DE DEPARTAMENTO	3110100	SEC ARTE Y CULTURA	CONFIANZA MS	QUINCENA	GASTO CORRIENTE	RECURSOS FEDERALES	1528025	PARTICIPACIONES	-	96,813.59	-	-	-	-	-	-	-	3,782.61	19,838.86	-	139,126.28	22,667.14	-	15,490.17	28,797.05	9,448.86	3,721.49	339,686.02
145	JEFE DE DEPARTAMENTO	3120100	SEC MEDIO AMB CLIM	CONFIANZA MS	QUINCENA	GASTO CORRIENTE	RECURSOS FEDERALES	1528025	PARTICIPACIONES	-	96,813.59	-	-	-	-	-	4,356.61	-	5,158.10	19,838.86	-	139,126.28	22,667.14	-	15,490.17	28,797.05	9,448.86	3,721.49	345,418.13
145	JEFE DE DEPARTAMENTO	3120100	SEC MEDIO AMB CLIM	CONFIANZA MS	QUINCENA	GASTO CORRIENTE	RECURSOS FEDERALES	1528025	PARTICIPACIONES	-	96,813.59	-	-	-	-	-	4,356.61	-	4,814.23	19,838.86	-	139,126.28	22,667.14	-	15,490.17	28,797.05	9,448.86	3,721.49	345,074.26
145	JEFE DE DEPARTAMENTO	3120100	SEC MEDIO AMB CLIM	CONFIANZA MS	QUINCENA	GASTO CORRIENTE	RECURSOS FEDERALES	1528025	PARTICIPACIONES	-	96,813.59	-	-	-	-	-	-	-	3,782.61	19,838.86	-	139,126.28	22,667.14	-	15,490.17	28,797.05	9,448.86	3,721.49	339,686.02
145	JEFE DE DEPARTAMENTO	3120100	SEC MEDIO AMB CLIM	CONFIANZA MS	QUINCENA	GASTO CORRIENTE	RECURSOS FEDERALES	1528025	PARTICIPACIONES	-	96,813.59	-	-	-	-	-	-	-	3,438.73	19,838.86	-	139,126.28	22,667.14	-	15,490.17	28,797.05	9,448.86	3,721.49	339,342.16
145	JEFE DE DEPARTAMENTO	3120100	SEC MEDIO AMB CLIM	CONFIANZA MS	QUINCENA	GASTO CORRIENTE	RECURSOS FEDERALES	1528025	PARTICIPACIONES	-	96,813.59	-	-	-	-	-	-	-	3,438.73	19,838.86	-	139,126.28	22,667.14	-	15,490.17	28,797.05	9,448.86	3,721.49	339,342.16
145	JEFE DE DEPARTAMENTO	3120100	SEC MEDIO AMB CLIM	CONFIANZA MS	QUINCENA	GASTO CORRIENTE	RECURSOS FEDERALES	1528025	PARTICIPACIONES	-	96,813.59	-	-	-	-	-	-	-	3,438.73	19,838.86	-	139,126.28	22,667.14	-	15,490.17	28,797.05	9,448.86	3,721.49	339,342.16
145	JEFE DE DEPARTAMENTO	4010100	JEFATURA PRESIDENCIA	CONFIANZA MS	QUINCENA	GASTO CORRIENTE	RECURSOS FEDERALES	1528025	PARTICIPACIONES	-	96,813.59	-	-	-	-	-	-	-	3,782.61	19,838.86	-	139,126.28	22,667.14	-	15,490.17	28,797.05	9,448.86	3,721.49	339,686.02
145	JEFE DE DEPARTAMENTO	4020100	SECRETARIA PARTICULA	CONFIANZA MS	QUINCENA	GASTO CORRIENTE	RECURSOS FEDERALES	1528025	PARTICIPACIONES	-	96,813.59	-	-	-	-	-	4,356.61	-	4,814.23	19,838.86	-	139,126.28	22,667.14	-	15,490.17	28,797.05	9,448.86	3,721.49	345,074.26
145	JEFE DE DEPARTAMENTO	4020100	SECRETARIA PARTICULA	CONFIANZA MS	QUINCENA	GASTO CORRIENTE	RECURSOS FEDERALES	1528025	PARTICIPACIONES	-	96,813.59	-	-	-	-	-	-	-	3,782.61	19,838.86	-	139,126.28	22,667.14	-	15,490.17	28,797.05	9,448.86	3,721.49	339,686.02
145	JEFE DE DEPARTAMENTO	4020100	SECRETARIA PARTICULA	CONFIANZA MS	QUINCENA	GASTO CORRIENTE	RECURSOS FEDERALES	1528025	PARTICIPACIONES	-	96,813.59	-	-	-	-	-	-	-	3,782.61	19,838.86	-	139,126.28	22,667.14	-	15,490.17	28,797.05	9,448.86	3,721.49	339,686.02
145	JEFE DE DEPARTAMENTO	4020100	SECRETARIA PARTICULA	CONFIANZA MS	QUINCENA	GASTO CORRIENTE	RECURSOS FEDERALES	1528025	PARTICIPACIONES	-	96,813.59	-	-	-	-	-	-	-	3,438.73	19,838.86	-	139,126.28	22,667.14	-	15,490.17	28,797.05	9,448.86	3,721.49	339,342.16
145	JEFE DE DEPARTAMENTO	4030100	SECRETARIA TÉCNICA	CONFIANZA MS	QUINCENA	GASTO CORRIENTE	RECURSOS FEDERALES	1528025	PARTICIPACIONES	-	96,813.59	-	-	-	-	-	-	-	3,782.61	19,838.86	-	139,126.28	22,667.14	-	15,490.17	28,797.05	9,448.86	3,721.49	339,686.02
145	JEFE DE DEPARTAMENTO	4030100	SECRETARIA TÉCNICA	CONFIANZA MS	QUINCENA	GASTO CORRIENTE	RECURSOS FEDERALES	1528025	PARTICIPACIONES	-	96,813.59	-	-	-	-	-	-	-	3,438.73	19,838.86	-	139,126.28	22,667.14	-	15,490.17	28,797.05	9,448.86	3,721.49	339,342.16
145	JEFE DE DEPARTAMENTO	4040100	CONSEJERÍA JURÍDICA	CONFIANZA MS	QUINCENA	GASTO CORRIENTE	RECURSOS FEDERALES	1528025	PARTICIPACIONES	-	96,813.59	-	-	-	-	-	-	-	3,782.61	19,838.86	-	139,126.28	23,290.18	-	15,490.17	28,797.05	9,448.86	3,721.49	340,309.06

CLAVE DE LA CATEGORÍA	PLAZA/PUESTO	UNIDAD EJECUTORA	ADSCRIPCIÓN	TIPO DE CONTRATO	TIPO DE NÓMINA	TIPO DE GASTO	RAMO	FUENTE DE FINANC.	SUBFUENTE DE FINANCIAMIENTO/CRI	11111	11321	11311	11211	12211	12231	13111	13121	####	13211	13221	13311	13421	15411	17121	15111	14111	14311	14121	TOTAL
145	JEFE DE DEPARTAMENTO	4040100	CONSEJERÍA JURÍDICA	CONFIANZA MS	QUINCENA	GASTO CORRIENTE	RECURSOS FEDERALES	1528025	PARTICIPACIONES	-	96,813.59	-	-	-	-	-	-	-	3,782.61	19,838.86	-	139,126.28	23,290.18	-	15,490.17	28,797.05	9,448.86	3,721.49	340,309.06
145	JEFE DE DEPARTAMENTO	4040100	CONSEJERÍA JURÍDICA	CONFIANZA MS	QUINCENA	GASTO CORRIENTE	RECURSOS FEDERALES	1528025	PARTICIPACIONES	-	96,813.59	-	-	-	-	-	-	-	3,782.61	19,838.86	-	139,126.28	22,667.14	-	15,490.17	28,797.05	9,448.86	3,721.49	339,686.02
145	JEFE DE DEPARTAMENTO	4040100	CONSEJERÍA JURÍDICA	CONFIANZA MS	QUINCENA	GASTO CORRIENTE	RECURSOS FEDERALES	1528025	PARTICIPACIONES	-	96,813.59	-	-	-	-	-		-	3,782.61	19,838.86		139,126.28	22,667.14	-	15,490.17	28,797.05	9,448.86	3,721.49	339,686.02
145	JEFE DE DEPARTAMENTO	4040100	CONSEJERÍA JURÍDICA	CONFIANZA MS	QUINCENA	GASTO CORRIENTE	RECURSOS FEDERALES	1528025	PARTICIPACIONES	-	96,813.59	-	-	-	-	-	-	-	3,782.61	19,838.86	-	139,126.28	22,667.14	-	15,490.17	28,797.05	9,448.86	3,721.49	339,686.02
145	JEFE DE DEPARTAMENTO	4040100	CONSEJERÍA JURÍDICA	CONFIANZA MS	QUINCENA	GASTO CORRIENTE	RECURSOS FEDERALES	1528025	PARTICIPACIONES	-	96,813.59	-	-	-	-	-	-	-	3,782.61	19,838.86	-	139,126.28	22,667.14	-	15,490.17	28,797.05	9,448.86	3,721.49	339,686.02
145	JEFE DE DEPARTAMENTO	4050100	DIR SIST INFOR	CONFIANZA MS	QUINCENA	GASTO CORRIENTE	RECURSOS FEDERALES	1528025	PARTICIPACIONES	-	96,813.59	-	-	-	-	-	-	-	3,438.73	19,838.86	-	139,126.28	23,290.18	-	15,490.17	28,797.05	9,448.86	3,721.49	339,965.20
145	JEFE DE DEPARTAMENTO	4050100	DIR SIST INFOR	CONFIANZA MS	QUINCENA	GASTO CORRIENTE	RECURSOS FEDERALES	1528025	PARTICIPACIONES	-	96,813.59	-	-	-	-	-	8,713.22	-	5,501.97	19,838.86	-	139,126.28	22,667.14	-	15,490.17	28,797.05	9,448.86	3,721.49	350,118.61
145	JEFE DE DEPARTAMENTO	4050100	DIR SIST INFOR	CONFIANZA MS	QUINCENA	GASTO CORRIENTE	RECURSOS FEDERALES	1528025	PARTICIPACIONES	-	96,813.59	-	-	-	-	-	8,713.22	-	5,158.10	19,838.86	-	139,126.28	22,667.14	-	15,490.17	28,797.05	9,448.86	3,721.49	349,774.75
145	JEFE DE DEPARTAMENTO	4050100	DIR SIST INFOR	CONFIANZA MS	QUINCENA	GASTO CORRIENTE	RECURSOS FEDERALES	1528025	PARTICIPACIONES	-	96,813.59	-	-	-	-	-	-	-	3,782.61	19,838.86	-	139,126.28	22,667.14	-	15,490.17	28,797.05	9,448.86	3,721.49	339,686.02
145	JEFE DE DEPARTAMENTO	4060100	COORD CD EDUCADORA	CONFIANZA MS	QUINCENA	GASTO CORRIENTE	RECURSOS FEDERALES	1528025	PARTICIPACIONES	-	96,813.59	-	-	-	-	-	-	-	3,782.61	19,838.86	-	139,126.28	23,290.18	-	15,490.17	28,797.05	9,448.86	3,721.49	340,309.06
145	JEFE DE DEPARTAMENTO	4060100	COORD CD EDUCADORA	CONFIANZA MS	QUINCENA	GASTO CORRIENTE	RECURSOS FEDERALES	1528025	PARTICIPACIONES	-	96,813.59	-	-	-	-	-	-	-	3,782.61	19,838.86	-	139,126.28	22,667.14	-	15,490.17	28,797.05	9,448.86	3,721.49	339,686.02
145	JEFE DE DEPARTAMENTO	4060100	COORD CD EDUCADORA	CONFIANZA MS	QUINCENA	GASTO CORRIENTE	RECURSOS FEDERALES	1528025	PARTICIPACIONES	-	96,813.59	-	-	-	-	-	-	-	3,438.73	19,838.86	-	139,126.28	22,667.14	-	15,490.17	28,797.05	9,448.86	3,721.49	339,342.16
145	JEFE DE DEPARTAMENTO	4070100	COORD COM SOCIAL	CONFIANZA MS	QUINCENA	GASTO CORRIENTE	RECURSOS FEDERALES	1528025	PARTICIPACIONES	-	96,813.59	-	-	-	-	-	-	-	3,438.73	19,838.86	-	139,126.28	23,290.18	-	15,490.17	28,797.05	9,448.86	3,721.49	339,965.20
145	JEFE DE DEPARTAMENTO	4070100	COORD COM SOCIAL	CONFIANZA MS	QUINCENA	GASTO CORRIENTE	RECURSOS FEDERALES	1528025	PARTICIPACIONES	-	96,813.59	-	-	-	-	-	-	-	3,782.61	19,838.86	-	139,126.28	22,667.14	-	15,490.17	28,797.05	9,448.86	3,721.49	339,686.02
145	JEFE DE DEPARTAMENTO	4070100	COORD COM SOCIAL	CONFIANZA MS	QUINCENA	GASTO CORRIENTE	RECURSOS FEDERALES	1528025	PARTICIPACIONES	-	96,813.59	-	-	-	-	-	-	-	3,782.61	19,838.86	-	139,126.28	22,667.14	-	15,490.17	28,797.05	9,448.86	3,721.49	339,686.02
145	JEFE DE DEPARTAMENTO	4070100	COORD COM SOCIAL	CONFIANZA MS	QUINCENA	GASTO CORRIENTE	RECURSOS FEDERALES	1528025	PARTICIPACIONES	-	96,813.59	-	-	-	-	-	-	-	3,782.61	19,838.86	-	139,126.28	22,667.14	-	15,490.17	28,797.05	9,448.86	3,721.49	339,686.02
145	JEFE DE DEPARTAMENTO	4070100	COORD COM SOCIAL	CONFIANZA MS	QUINCENA	GASTO CORRIENTE	RECURSOS FEDERALES	1528025	PARTICIPACIONES	-	96,813.59	-	-	-	-	-	-	-	3,782.61	19,838.86	-	139,126.28	22,667.14	-	15,490.17	28,797.05	9,448.86	3,721.49	339,686.02
145	JEFE DE DEPARTAMENTO	4070100	COORD COM SOCIAL	CONFIANZA MS	QUINCENA	GASTO CORRIENTE	RECURSOS FEDERALES	1528025	PARTICIPACIONES	-	96,813.59	-	-	-	-	-	-	-	3,438.73	19,838.86	-	139,126.28	22,667.14	-	15,490.17	28,797.05	9,448.86	3,721.49	339,342.16
145	JEFE DE DEPARTAMENTO	4080100	COORD ASUN METROPO	CONFIANZA MS	QUINCENA	GASTO CORRIENTE	RECURSOS FEDERALES	1528025	PARTICIPACIONES	-	96,813.59	-	-	-	-	-	-	-	3,782.61	19,838.86	-	139,126.28	22,667.14	-	15,490.17	28,797.05	9,448.86	3,721.49	339,686.02
145	JEFE DE DEPARTAMENTO	5010100	SIST MPAL DIF	CONFIANZA MS	QUINCENA	GASTO CORRIENTE	RECURSOS FEDERALES	1528025	PARTICIPACIONES	-	96,813.59	-	-	-	-	-	-	-	3,782.61	19,838.86	-	139,126.28	22,667.14	-	15,490.17	28,797.05	9,448.86	3,721.49	339,686.02
145	JEFE DE DEPARTAMENTO	5010100	SIST MPAL DIF	CONFIANZA MS	QUINCENA	GASTO CORRIENTE	RECURSOS FEDERALES	1528025	PARTICIPACIONES	-	96,813.59	-	-	-	-	-	-	-	3,782.61	19,838.86	-	139,126.28	22,667.14	-	15,490.17	28,797.05	9,448.86	3,721.49	339,686.02
145	JEFE DE DEPARTAMENTO	5010100	SIST MPAL DIF	CONFIANZA MS	QUINCENA	GASTO CORRIENTE	RECURSOS FEDERALES	1528025	PARTICIPACIONES	-	96,813.59	-	-	-	-	-	-	-	3,782.61	19,838.86	-	139,126.28	22,667.14	-	15,490.17	28,797.05	9,448.86	3,721.49	339,686.02
145	JEFE DE DEPARTAMENTO	5010100	SIST MPAL DIF	CONFIANZA MS	QUINCENA	GASTO CORRIENTE	RECURSOS FEDERALES	1528025	PARTICIPACIONES	-	96,813.59	-	-	-	-	-	-	-	3,438.73	19,838.86	-	139,126.28	22,667.14	-	15,490.17	28,797.05	9,448.86	3,721.49	339,342.16
145	JEFE DE DEPARTAMENTO	5010100	SIST MPAL DIF	CONFIANZA MS	QUINCENA	GASTO CORRIENTE	RECURSOS FEDERALES	1528025	PARTICIPACIONES	-	96,813.59	-	-	-	-	-	-	-	3,438.73	19,838.86	-	139,126.28	22,667.14	-	15,490.17	28,797.05	9,448.86	3,721.49	339,342.16
145	JEFE DE DEPARTAMENTO	5020100	DIR PENSIONES	CONFIANZA MS	QUINCENA	GASTO CORRIENTE	RECURSOS FEDERALES	1528025	PARTICIPACIONES	-	96,813.59	-	-	-	-	-	-	-	3,782.61	19,838.86	-	139,126.28	22,667.14	-	15,490.17	28,797.05	9,448.86	3,721.49	339,686.02
145	JEFE DE DEPARTAMENTO	5020100	DIR PENSIONES	CONFIANZA MS	QUINCENA	GASTO CORRIENTE	RECURSOS FEDERALES	1528025	PARTICIPACIONES	-	96,813.59	-	-	-	-	-	-	-	3,438.73	19,838.86	-	139,126.28	22,667.14	-	15,490.17	28,797.05	9,448.86	3,721.49	339,342.16
145	JEFE DE DEPARTAMENTO	5030100	INS MPAL MUJERES	CONFIANZA MS	QUINCENA	GASTO CORRIENTE	RECURSOS FEDERALES	1528025	PARTICIPACIONES	-	96,813.59	-	-	-	-	-	-	-	3,782.61	19,838.86	-	139,126.28	22,667.14	-	15,490.17	28,797.05	9,448.86	3,721.49	339,686.02
145	JEFE DE DEPARTAMENTO	5030100	INS MPAL MUJERES	CONFIANZA MS	QUINCENA	GASTO CORRIENTE	RECURSOS FEDERALES	1528025	PARTICIPACIONES	-	96,813.59	-	-	-	-	-	-	-	3,782.61	19,838.86	-	139,126.28	22,667.14	-	15,490.17	28,797.05	9,448.86	3,721.49	339,686.02
145	JEFE DE DEPARTAMENTO	5030100	INS MPAL MUJERES	CONFIANZA MS	QUINCENA	GASTO CORRIENTE	RECURSOS FEDERALES	1528025	PARTICIPACIONES	-	96,813.59	-	-	-	-	-	-	-	3,438.73	19,838.86	-	139,126.28	22,667.14	-	15,490.17	28,797.05	9,448.86	3,721.49	339,342.16
145	JEFE DE DEPARTAMENTO	5030100	INS MPAL MUJERES	CONFIANZA MS	QUINCENA	GASTO CORRIENTE	RECURSOS FEDERALES	1528025	PARTICIPACIONES	-	96,813.59	-	-	-	-	-	-	-	3,438.73	19,838.86	-	139,126.28	22,667.14	-	15,490.17	28,797.05	9,448.86	3,721.49	339,342.16
145	JEFE DE DEPARTAMENTO	5030100	INS MPAL MUJERES	CONFIANZA MS	QUINCENA	GASTO CORRIENTE	RECURSOS FEDERALES	1528025	PARTICIPACIONES	-	96,813.59	-	-	-	-	-	-	-	3,438.73	19,838.86	-	139,126.28	22,667.14	-	15,490.17	28,797.05	9,448.86	3,721.49	339,342.16
145	JEFE DE DEPARTAMENTO	5030100	INS MPAL MUJERES	CONFIANZA MS	QUINCENA	GASTO CORRIENTE	RECURSOS FEDERALES	1528025	PARTICIPACIONES	-	96,813.59	-	-	-	-	-	-	-	3,438.73	19,838.86	-	139,126.28	22,667.14	-	15,490.17	28,797.05	9,448.86	3,721.49	339,342.16
145	JEFE DE DEPARTAMENTO	5040100	INR MPAL PLANEACION	CONFIANZA MS	QUINCENA	GASTO CORRIENTE	RECURSOS FEDERALES	1528025	PARTICIPACIONES	-	96,813.59	-	-	-	-	-	-	-	3,782.61	19,838.86	-	139,126.28	23,290.18	-	15,490.17	28,797.05	9,448.86	3,721.49	340,309.06

CLAVE DE LA CATEGORÍA	PLAZA/PUESTO	UNIDAD EJECUTORA	ADSCRIPCIÓN	TIPO DE CONTRATO	TIPO DE NÓMINA	TIPO DE GASTO	RAMO	FUENTE DE FINANC.	SUBFUENTE DE FINANCIAMIENTO/CRI	11111	11321	11311	11211	12211	12231	13111	13121	####	13211	13221	13311	13421	15411	17121	15111	14111	14311	14121	TOTAL
145	JEFE DE DEPARTAMENTO	5040100	INR MPAL PLANEACION	CONFIANZA MS	QUINCENA	GASTO CORRIENTE	RECURSOS FEDERALES	1528025	PARTICIPACIONES	-	96,813.59	-	-	-	-	-	-	-	3,782.61	19,838.86	-	139,126.28	22,667.14	-	15,490.17	28,797.05	9,448.86	3,721.49	339,686.02
145	JEFE DE DEPARTAMENTO	5040100	INR MPAL PLANEACION	CONFIANZA MS	QUINCENA	GASTO CORRIENTE	RECURSOS FEDERALES	1528025	PARTICIPACIONES	-	96,813.59	-	-	-	-	-	-	-	3,782.61	19,838.86	-	139,126.28	22,667.14	-	15,490.17	28,797.05	9,448.86	3,721.49	339,686.02
145	JEFE DE DEPARTAMENTO	5040100	INR MPAL PLANEACION	CONFIANZA MS	QUINCENA	GASTO CORRIENTE	RECURSOS FEDERALES	1528025	PARTICIPACIONES	-	96,813.59	-	-	-	-	-		-	3,782.61	19,838.86		139,126.28	22,667.14	-	15,490.17	28,797.05	9,448.86	3,721.49	339,686.02
145	JEFE DE DEPARTAMENTO	5040100	INR MPAL PLANEACION	CONFIANZA MS	QUINCENA	GASTO CORRIENTE	RECURSOS FEDERALES	1528025	PARTICIPACIONES	-	96,813.59	-	-	-	-	-	-	-	3,782.61	19,838.86	-	139,126.28	22,667.14	-	15,490.17	28,797.05	9,448.86	3,721.49	339,686.02
145	JEFE DE DEPARTAMENTO	5050100	INST MPAL JUVENTUD	CONFIANZA MS	QUINCENA	GASTO CORRIENTE	RECURSOS FEDERALES	1528025	PARTICIPACIONES	-	96,813.59	-	-	-	-	-	-	-	3,782.61	19,838.86	-	139,126.28	22,667.14	-	15,490.17	28,797.05	9,448.86	3,721.49	339,686.02
145	JEFE DE DEPARTAMENTO	5050100	INST MPAL JUVENTUD	CONFIANZA MS	QUINCENA	GASTO CORRIENTE	RECURSOS FEDERALES	1528025	PARTICIPACIONES	-	96,813.59	-	-	-	-	-	-	-	3,782.61	19,838.86	-	139,126.28	22,667.14	-	15,490.17	28,797.05	9,448.86	3,721.49	339,686.02
145	JEFE DE DEPARTAMENTO	5060100	INST MPAL DEPORTE	CONFIANZA MS	QUINCENA	GASTO CORRIENTE	RECURSOS FEDERALES	1528025	PARTICIPACIONES	-	96,813.59	-	-	-	-	-	-	-	3,782.61	19,838.86	-	139,126.28	22,667.14	-	15,490.17	28,797.05	9,448.86	3,721.49	339,686.02
145	JEFE DE DEPARTAMENTO	5060100	INST MPAL DEPORTE	CONFIANZA MS	QUINCENA	GASTO CORRIENTE	RECURSOS FEDERALES	1528025	PARTICIPACIONES	-	96,813.59	-	-	-	-	-	-	-	3,782.61	19,838.86	-	139,126.28	22,667.14	-	15,490.17	28,797.05	9,448.86	3,721.49	339,686.02
145	JEFE DE DEPARTAMENTO	5060100	INST MPAL DEPORTE	CONFIANZA MS	QUINCENA	GASTO CORRIENTE	RECURSOS FEDERALES	1528025	PARTICIPACIONES	-	96,813.59	-	-	-	-	-	-	-	3,438.73	19,838.86	-	139,126.28	22,667.14	-	15,490.17	28,797.05	9,448.86	3,721.49	339,342.16
145	JEFE DE DEPARTAMENTO	6010100	CONTRALORIA INTERNA	CONFIANZA MS	QUINCENA	GASTO CORRIENTE	RECURSOS FEDERALES	1528025	PARTICIPACIONES	-	96,813.59	-	-	-	-	-	-	-	3,782.61	19,838.86	-	139,126.28	22,667.14	-	15,490.17	28,797.05	9,448.86	3,721.49	339,686.02
145	JEFE DE DEPARTAMENTO	6010200	DIR AUDITOR INTERNA	CONFIANZA MS	QUINCENA	GASTO CORRIENTE	RECURSOS FEDERALES	1528025	PARTICIPACIONES	-	96,813.59	-	-	-	-	-	-	-	4,470.35	19,838.86	-	139,126.28	22,667.14	-	15,490.17	28,797.05	9,448.86	3,721.49	340,373.77
145	JEFE DE DEPARTAMENTO	6010200	DIR AUDITOR INTERNA	CONFIANZA MS	QUINCENA	GASTO CORRIENTE	RECURSOS FEDERALES	1528025	PARTICIPACIONES	-	96,813.59	-	-	-	-	-	-	-	4,126.47	19,838.86	-	139,126.28	22,667.14	-	15,490.17	28,797.05	9,448.86	3,721.49	340,029.90
145	JEFE DE DEPARTAMENTO	6010200	DIR AUDITOR INTERNA	CONFIANZA MS	QUINCENA	GASTO CORRIENTE	RECURSOS FEDERALES	1528025	PARTICIPACIONES	-	96,813.59	-	-	-	-	-	-	-	3,782.61	19,838.86	-	139,126.28	22,667.14	-	15,490.17	28,797.05	9,448.86	3,721.49	339,686.02
145	JEFE DE DEPARTAMENTO	6010200	DIR AUDITOR INTERNA	CONFIANZA MS	QUINCENA	GASTO CORRIENTE	RECURSOS FEDERALES	1528025	PARTICIPACIONES	-	96,813.59	-	-	-	-	-	-	-	3,782.61	19,838.86	-	139,126.28	22,667.14	-	15,490.17	28,797.05	9,448.86	3,721.49	339,686.02
145	JEFE DE DEPARTAMENTO	6010300	DIR CTROL MEJ GEST P	CONFIANZA MS	QUINCENA	GASTO CORRIENTE	RECURSOS FEDERALES	1528025	PARTICIPACIONES	-	96,813.59	-	-	-	-	-	4,356.61	-	4,814.23	19,838.86	-	139,126.28	23,290.18	-	15,490.17	28,797.05	9,448.86	3,721.49	345,697.30
145	JEFE DE DEPARTAMENTO	6010300	DIR CTROL MEJ GEST P	CONFIANZA MS	QUINCENA	GASTO CORRIENTE	RECURSOS FEDERALES	1528025	PARTICIPACIONES	-	96,813.59	-	-	-	-	-	-	-	3,782.61	19,838.86	-	139,126.28	22,667.14	-	15,490.17	28,797.05	9,448.86	3,721.49	339,686.02
145	JEFE DE DEPARTAMENTO	6010400	DIR QUEJ DEN INV S P	CONFIANZA MS	QUINCENA	GASTO CORRIENTE	RECURSOS FEDERALES	1528025	PARTICIPACIONES	-	96,813.59	-	-	-	-	-	-	-	3,782.61	19,838.86	-	139,126.28	23,290.18	-	15,490.17	28,797.05	9,448.86	3,721.49	340,309.06
145	JEFE DE DEPARTAMENTO	6010400	DIR QUEJ DEN INV S P	CONFIANZA MS	QUINCENA	GASTO CORRIENTE	RECURSOS FEDERALES	1528025	PARTICIPACIONES	-	96,813.59	-	-	-	-	-	-	-	3,782.61	19,838.86	-	139,126.28	22,667.14	-	15,490.17	28,797.05	9,448.86	3,721.49	339,686.02
145	JEFE DE DEPARTAMENTO	6010500	DIR RESP ADMITIVAS C	CONFIANZA MS	QUINCENA	GASTO CORRIENTE	RECURSOS FEDERALES	1528025	PARTICIPACIONES	-	96,813.59	-	-	-	-	-	-	-	3,782.61	19,838.86	-	139,126.28	22,667.14	-	15,490.17	28,797.05	9,448.86	3,721.49	339,686.02
145	JEFE DE DEPARTAMENTO	6010500	DIR RESP ADMITIVAS C	CONFIANZA MS	QUINCENA	GASTO CORRIENTE	RECURSOS FEDERALES	1528025	PARTICIPACIONES	-	96,813.59	-	-	-	-	-	-	-	3,438.73	19,838.86	-	139,126.28	22,667.14	-	15,490.17	28,797.05	9,448.86	3,721.49	339,342.16
145	JEFE DE DEPARTAMENTO	7010100	ALCALDIA	CONFIANZA MS	QUINCENA	GASTO CORRIENTE	RECURSOS FEDERALES	1528025	PARTICIPACIONES	-	96,813.59	-	-	-	-	-	-	-	3,782.61	19,838.86	-	139,126.28	23,290.18	-	15,490.17	28,797.05	9,448.86	3,721.49	340,309.06
145	JEFE DE DEPARTAMENTO	7010100	ALCALDIA	CONFIANZA MS	QUINCENA	GASTO CORRIENTE	RECURSOS FEDERALES	1528025	PARTICIPACIONES	-	96,813.59	-	-	-	-	-	-	-	3,438.73	19,838.86	-	139,126.28	22,667.14	-	15,490.17	28,797.05	9,448.86	3,721.49	339,342.16
145	JEFE DE DEPARTAMENTO	7010100	ALCALDIA	CONFIANZA MS	QUINCENA	GASTO CORRIENTE	RECURSOS FEDERALES	1528025	PARTICIPACIONES	-	96,813.59	-	-	-	-	-	-	-	3,438.73	19,838.86	-	139,126.28	22,667.14	-	15,490.17	28,797.05	9,448.86	3,721.49	339,342.16
145	JEFE DE DEPARTAMENTO	8010100	UNIDAD DE TRANSPAREN	CONFIANZA MS	QUINCENA	GASTO CORRIENTE	RECURSOS FEDERALES	1528025	PARTICIPACIONES	-	96,813.59	-	-	-	-	-	8,713.22	-	5,158.10	19,838.86	-	139,126.28	23,290.18	-	15,490.17	28,797.05	9,448.86	3,721.49	350,397.79
145	JEFE DE DEPARTAMENTO	8010100	UNIDAD DE TRANSPAREN	CONFIANZA MS	QUINCENA	GASTO CORRIENTE	RECURSOS FEDERALES	1528025	PARTICIPACIONES	-	96,813.59	-	-	-	-	-	-	-	3,438.73	19,838.86	-	139,126.28	22,667.14	-	15,490.17	28,797.05	9,448.86	3,721.49	339,342.16
203	JEFE DE OFICINA	3010100	SECRETARIA MUNICIPAL	CONFIANZA	QUINCENA	GASTO CORRIENTE	RECURSOS FEDERALES	1528025	PARTICIPACIONES	-	95,550.85	-	-	-	-	-	22,393.09	-	6,108.99	19,580.09	-	-	30,522.94	-	15,288.14	28,797.05	9,448.86	3,721.49	231,411.50
203	JEFE DE OFICINA	3020100	TESORERIA MUNICIPAL	CONFIANZA	QUINCENA	GASTO CORRIENTE	RECURSOS FEDERALES	1528025	PARTICIPACIONES	-	95,550.85	-	-	-	-	-	4,478.62	-	5,090.82	19,580.09	-	-	31,145.98	-	15,288.14	28,797.05	9,448.86	3,721.49	213,101.90
203	JEFE DE OFICINA	3030100	SEC OBRAS P DES URB	CONFIANZA	QUINCENA	GASTO CORRIENTE	RECURSOS FEDERALES	1528025	PARTICIPACIONES	-	95,550.85	-	-	-	-	-	4,478.62	-	5,090.82	19,580.09	-	-	31,145.98	-	15,288.14	28,797.05	9,448.86	3,721.49	213,101.90
203	JEFE DE OFICINA	3030200	DIR PATRIM HISTORICO	CONFIANZA	QUINCENA	GASTO CORRIENTE	RECURSOS FEDERALES	1528025	PARTICIPACIONES	-	95,550.85	-	-	-	-	-	13,435.86	-	5,769.61	19,580.09	-	-	31,145.98	-	15,288.14	28,797.05	9,448.86	3,721.49	222,737.91
203	JEFE DE OFICINA	3030200	DIR PATRIM HISTORICO	CONFIANZA	QUINCENA	GASTO CORRIENTE	RECURSOS FEDERALES	1528025	PARTICIPACIONES	-	95,550.85	-	-	-	-	-	8,957.25	-	5,430.21	19,580.09	-	-	30,522.94	-	15,288.14	28,797.05	9,448.86	3,721.49	217,296.87
203	JEFE DE OFICINA	3030300	DIR PLANEACION URBAN	CONFIANZA	QUINCENA	GASTO CORRIENTE	RECURSOS FEDERALES	1528025	PARTICIPACIONES	-	95,550.85	-	-	-	-	-	4,478.62	-	5,090.82	19,580.09	-	-	30,522.94	-	15,288.14	28,797.05	9,448.86	3,721.49	212,478.86
203	JEFE DE OFICINA	3030500	DIR OBRAS P MANT	CONFIANZA	QUINCENA	GASTO CORRIENTE	RECURSOS FEDERALES	1528025	PARTICIPACIONES	-	95,550.85	-	-	-	-	-	8,957.25	-	5,430.21	19,580.09	-	-	30,522.94	-	15,288.14	28,797.05	9,448.86	3,721.49	217,296.87
757	POLICIA 3o VIAL	3060400	DIR MOVILIDAD	TRANSITO	QUINCENA	GASTO CORRIENTE	RECURSOS FEDERALES/FONDO	2533425	RECURSOS FEDERALES	-	181,258.23	-	-	-	-	-	33,983.44	-	5,616.04	37,143.08	-	-	29,172.30	14,475.10	-	28,797.05	9,448.86	3,721.49	343,615.56
203	JEFE DE OFICINA	3070200	DIR ASEO PÚBLICO	CONFIANZA	QUINCENA	GASTO CORRIENTE	RECURSOS FEDERALES	1528025	PARTICIPACIONES	-	95,550.85	-	-	-	-	-	8,957.25	-	5,090.82	19,580.09	-	-	30,522.94	-	15,288.14	28,797.05	9,448.86	3,721.49	216,957.47

CLAVE DE LA CATEGORÍA	PLAZA/PUESTO	UNIDAD EJECUTORA	ADSCRIPCIÓN	TIPO DE CONTRATO	TIPO DE NÓMINA	TIPO DE GASTO	RAMO	FUENTE DE FINANC.	SUBFUENTE DE FINANCIAMIENTO/CRI	11111	11321	11311	11211	12211	12231	13111	13121	####	13211	13221	13311	13421	15411	17121	15111	14111	14311	14121	TOTAL
203	JEFE DE OFICINA	3110100	SEC ARTE Y CULTURA	CONFIANZA	QUINCENA	GASTO CORRIENTE	RECURSOS FEDERALES	1528025	PARTICIPACIONES	-	95,550.85	-	-	-	-	-	-	-	4,072.66	19,580.09	-	-	30,522.94	-	15,288.14	28,797.05	9,448.86	3,721.49	206,982.08
203	JEFE DE OFICINA	3110100	SEC ARTE Y CULTURA	CONFIANZA	QUINCENA	GASTO CORRIENTE	RECURSOS FEDERALES	1528025	PARTICIPACIONES	-	95,550.85	-	-	-	-	-	-	-	3,393.89	19,580.09	-	-	30,522.94	-	15,288.14	28,797.05	9,448.86	3,721.49	206,303.29
203	JEFE DE OFICINA	5040100	INR MPAL PLANEACION	CONFIANZA	QUINCENA	GASTO CORRIENTE	RECURSOS FEDERALES	1528025	PARTICIPACIONES	-	95,550.85	-	-	-	-	-	22,393.09	-	6,448.38	19,580.09		-	31,145.98	-	15,288.14	28,797.05	9,448.86	3,721.49	232,373.93
203	JEFE DE OFICINA	5040100	INR MPAL PLANEACION	CONFIANZA	QUINCENA	GASTO CORRIENTE	RECURSOS FEDERALES	1528025	PARTICIPACIONES	-	95,550.85	-	-	-	-	-	22,393.09	-	6,448.38	19,580.09	-	-	30,522.94	-	15,288.14	28,797.05	9,448.86	3,721.49	231,750.89
203	JEFE DE OFICINA	5040100	INR MPAL PLANEACION	CONFIANZA	QUINCENA	GASTO CORRIENTE	RECURSOS FEDERALES	1528025	PARTICIPACIONES	-	95,550.85	-	-	-	-	-	13,435.86	-	5,769.61	19,580.09	-	-	30,522.94	-	15,288.14	28,797.05	9,448.86	3,721.49	222,114.87
203	JEFE DE OFICINA	5050100	INST MPAL JUVENTUD	CONFIANZA	QUINCENA	GASTO CORRIENTE	RECURSOS FEDERALES	1528025	PARTICIPACIONES	-	95,550.85	-	-	-	-	-	26,871.72	-	6,448.38	19,580.09	-	-	31,145.98	-	15,288.14	28,797.05	9,448.86	3,721.49	236,852.55
204	JEFE DE INSPECTORES	3070300	DIR MANT URBANO	CONFIANZA	QUINCENA	GASTO CORRIENTE	RECURSOS FEDERALES	1528025	PARTICIPACIONES	-	95,550.85	-	-	-	-	-	13,435.86	-	5,769.61	19,580.09	-	-	31,145.98	-	15,288.14	28,797.05	9,448.86	3,721.49	222,737.91
757	POLICIA 3o VIAL	3060400	DIR MOVILIDAD	TRANSITO	QUINCENA	GASTO CORRIENTE	RECURSOS FEDERALES/FONDO	2533425	RECURSOS FEDERALES	-	181,258.23	-	-	-	-	-	33,983.44	-	5,616.04	37,143.08	-	-	29,172.30	14,475.10	-	28,797.05	9,448.86	3,721.49	343,615.56
206	JEFE DE GRUPO	1020100	SINDICATURA PRIMERA	BASE	QUINCENA	GASTO CORRIENTE	RECURSOS FEDERALES	1528025	PARTICIPACIONES	-	-	158,455.95	-	-	-	63,382.38	-	-	12,382.07	32,470.49	-	-	70,541.11	-	25,352.95	28,797.05	9,448.86	3,721.49	404,552.32
206	JEFE DE GRUPO	3010100	SECRETARIA MUNICIPAL	BASE	QUINCENA	GASTO CORRIENTE	RECURSOS FEDERALES	1528025	PARTICIPACIONES	-	-	158,455.95	-	-	-	71,305.17	-	-	12,382.07	32,470.49	-	-	70,541.11	-	25,352.95	28,797.05	9,448.86	3,721.49	412,475.13
206	JEFE DE GRUPO	3010100	SECRETARIA MUNICIPAL	BASE	QUINCENA	GASTO CORRIENTE	RECURSOS FEDERALES	1528025	PARTICIPACIONES	-	-	158,455.95	-	-	-	87,150.76	-	-	12,382.07	32,470.49	-	-	70,442.74	-	25,352.95	28,797.05	9,448.86	3,721.49	428,222.35
206	JEFE DE GRUPO	3010100	SECRETARIA MUNICIPAL	BASE	QUINCENA	GASTO CORRIENTE	RECURSOS FEDERALES	1528025	PARTICIPACIONES	-	-	158,455.95	-	-	-	47,536.78	-	-	12,382.07	32,470.49	-	-	70,442.74	-	25,352.95	28,797.05	9,448.86	3,721.49	388,608.35
206	JEFE DE GRUPO	3010100	SECRETARIA MUNICIPAL	BASE	QUINCENA	GASTO CORRIENTE	RECURSOS FEDERALES	1528025	PARTICIPACIONES	-	-	158,455.95	-	-	-	47,536.78	-	-	12,382.07	32,470.49	-	-	69,918.07	-	25,352.95	28,797.05	9,448.86	3,721.49	388,083.69
206	JEFE DE GRUPO	3020200	DIRECCION INGRESOS	BASE	QUINCENA	GASTO CORRIENTE	RECURSOS FEDERALES	1528025	PARTICIPACIONES	-	-	158,455.95	-	-	-	63,382.38	-	-	12,382.07	32,470.49	-	-	70,541.11	-	25,352.95	28,797.05	9,448.86	3,721.49	404,552.32
206	JEFE DE GRUPO	3020300	DIR EG CTROL PPTAL	BASE	QUINCENA	GASTO CORRIENTE	RECURSOS FEDERALES	1528025	PARTICIPACIONES	-	-	158,455.95	-	-	-	71,305.17	-	-	12,382.07	32,470.49	-	-	70,541.11	-	25,352.95	28,797.05	9,448.86	3,721.49	412,475.13
206	JEFE DE GRUPO	3030300	DIR PLANEACION URBAN	BASE	QUINCENA	GASTO CORRIENTE	RECURSOS FEDERALES	1528025	PARTICIPACIONES	-	-	158,455.95	-	-	-	79,227.97	-	-	12,382.07	32,470.49	-	-	70,318.13	-	25,352.95	28,797.05	9,448.86	3,721.49	420,174.93
206	JEFE DE GRUPO	3030300	DIR PLANEACION URBAN	BASE	QUINCENA	GASTO CORRIENTE	RECURSOS FEDERALES	1528025	PARTICIPACIONES	-	-	158,455.95	-	-	-	71,305.17	-	-	12,382.07	32,470.49	-	-	70,219.76	-	25,352.95	28,797.05	9,448.86	3,721.49	412,153.77
206	JEFE DE GRUPO	3030300	DIR PLANEACION URBAN	BASE	QUINCENA	GASTO CORRIENTE	RECURSOS FEDERALES	1528025	PARTICIPACIONES	-	-	158,455.95	-	-	-	63,382.38	-	-	12,382.07	32,470.49	-	-	70,219.76	-	25,352.95	28,797.05	9,448.86	3,721.49	404,230.97
206	JEFE DE GRUPO	3030400	DIR CONT SEG CTRO OP	BASE	QUINCENA	GASTO CORRIENTE	RECURSOS FEDERALES	1528025	PARTICIPACIONES	-	-	158,455.95	-	-	-	63,382.38	-	-	12,382.07	32,470.49	-	-	70,318.13	-	25,352.95	28,797.05	9,448.86	3,721.49	404,329.34
206	JEFE DE GRUPO	3030400	DIR CONT SEG CTRO OP	BASE	QUINCENA	GASTO CORRIENTE	RECURSOS FEDERALES	1528025	PARTICIPACIONES	-	-	158,455.95	-	-	-	55,459.57	-	-	12,382.07	32,470.49	-	-	70,318.13	-	25,352.95	28,797.05	9,448.86	3,721.49	396,406.55
206	JEFE DE GRUPO	3030500	DIR OBRAS P MANT	BASE	QUINCENA	GASTO CORRIENTE	RECURSOS FEDERALES	1528025	PARTICIPACIONES	-	-	158,455.95	-	-	-	63,382.38	-	-	12,382.07	32,470.49	-	-	70,318.13	-	25,352.95	28,797.05	9,448.86	3,721.49	404,329.34
206	JEFE DE GRUPO	3040300	DIR MERCADOS	BASE	QUINCENA	GASTO CORRIENTE	RECURSOS FEDERALES	1528025	PARTICIPACIONES	-	-	158,455.95	-	-	-	55,459.57	-	-	12,382.07	32,470.49	-	-	70,541.11	-	25,352.95	28,797.05	9,448.86	3,721.49	396,629.53
206	JEFE DE GRUPO	3050200	DIR CAPITAL HUMANO	BASE	QUINCENA	GASTO CORRIENTE	RECURSOS FEDERALES	1528025	PARTICIPACIONES	-	-	158,455.95	-	-	-	23,768.39	-	-	9,005.15	32,470.49	-	-	70,541.11	-	25,352.95	28,797.05	9,448.86	3,721.49	361,561.42
206	JEFE DE GRUPO	3050200	DIR CAPITAL HUMANO	BASE	QUINCENA	GASTO CORRIENTE	RECURSOS FEDERALES	1528025	PARTICIPACIONES	-	-	158,455.95	-	-	-	31,691.19	-	-	10,693.61	32,470.49	-	-	70,442.74	-	25,352.95	28,797.05	9,448.86	3,721.49	371,074.30
206	JEFE DE GRUPO	3050200	DIR CAPITAL HUMANO	BASE	QUINCENA	GASTO CORRIENTE	RECURSOS FEDERALES	1528025	PARTICIPACIONES	-	-	158,455.95	-	-	-	55,459.57	-	-	12,382.07	32,470.49	-	-	70,219.76	-	25,352.95	28,797.05	9,448.86	3,721.49	396,308.18
206	JEFE DE GRUPO	3050200	DIR CAPITAL HUMANO	BASE	QUINCENA	GASTO CORRIENTE	RECURSOS FEDERALES	1528025	PARTICIPACIONES	-	-	158,455.95	-	-	-	23,768.39	-	-	9,567.97	32,470.49	-	-	69,918.07	-	25,352.95	28,797.05	9,448.86	3,721.49	361,501.20
206	JEFE DE GRUPO	3070100	SEC SERV MPALES	BASE	QUINCENA	GASTO CORRIENTE	RECURSOS FEDERALES	1528025	PARTICIPACIONES	-	-	158,455.95	-	-	-	63,382.38	-	-	12,382.07	32,470.49	-	-	70,541.11	-	25,352.95	28,797.05	9,448.86	3,721.49	404,552.32
206	JEFE DE GRUPO	3070100	SEC SERV MPALES	BASE	QUINCENA	GASTO CORRIENTE	RECURSOS FEDERALES	1528025	PARTICIPACIONES	-	-	158,455.95	-	-	-	55,459.57	-	-	12,382.07	32,470.49	-	-	70,442.74	-	25,352.95	28,797.05	9,448.86	3,721.49	396,531.16
206	JEFE DE GRUPO	3070100	SEC SERV MPALES	CONFIANZA	QUINCENA	GASTO CORRIENTE	RECURSOS FEDERALES	1528025	PARTICIPACIONES	-	94,571.99	-	-	-	-	-	8,865.48	-	5,038.67	19,379.51	-	-	30,522.94	-	15,131.51	28,797.05	9,448.86	3,721.49	215,477.50
206	JEFE DE GRUPO	3070200	DIR ASEO PÚBLICO	BASE	QUINCENA	GASTO CORRIENTE	RECURSOS FEDERALES	1528025	PARTICIPACIONES	-	-	158,455.95	-	-	-	71,305.17	-	-	12,382.07	32,470.49	-	-	70,541.11	-	25,352.95	28,797.05	9,448.86	3,721.49	412,475.13
206	JEFE DE GRUPO	3070300	DIR MANT URBANO	BASE	SEMANA	GASTO CORRIENTE	RECURSOS FEDERALES	1528025	PARTICIPACIONES	-	-	158,455.95	-	-	-	71,305.17	-	-	12,382.07	32,470.49	108,451.40	-	70,442.74	-	25,352.95	28,797.05	9,448.86	3,721.49	520,828.15
206	JEFE DE GRUPO	3070300	DIR MANT URBANO	BASE	SEMANA	GASTO CORRIENTE	RECURSOS FEDERALES	1528025	PARTICIPACIONES	-	-	158,455.95	-	-	-	71,305.17	-	-	12,382.07	32,470.49	108,451.40	-	70,442.74	-	25,352.95	28,797.05	9,448.86	3,721.49	520,828.15
206	JEFE DE GRUPO	3070300	DIR MANT URBANO	BASE	QUINCENA	GASTO CORRIENTE	RECURSOS FEDERALES	1528025	PARTICIPACIONES	-	-	158,455.95	-	-	-	63,382.38	-	-	12,382.07	32,470.49	108,451.40	-	70,442.74	-	25,352.95	28,797.05	9,448.86	3,721.49	512,905.36
206	JEFE DE GRUPO	3070300	DIR MANT URBANO	BASE	SEMANA	GASTO CORRIENTE	RECURSOS FEDERALES	1528025	PARTICIPACIONES	-	-	158,455.95	-	-	-	63,382.38	-	-	12,382.07	32,470.49	108,451.40	-	70,442.74	-	25,352.95	28,797.05	9,448.86	3,721.49	512,905.36

CLAVE DE LA CATEGORÍA	PLAZA/PUESTO	UNIDAD EJECUTORA	ADSCRIPCIÓN	TIPO DE CONTRATO	TIPO DE NÓMINA	TIPO DE GASTO	RAMO	FUENTE DE FINANC.	SUBFUENTE DE FINANCIAMIENTO/CRI	11111	11321	11311	11211	12211	12231	13111	13121	####	13211	13221	13311	13421	15411	17121	15111	14111	14311	14121	TOTAL
206	JEFE DE GRUPO	3070300	DIR MANT URBANO	BASE	SEMANA	GASTO CORRIENTE	RECURSOS FEDERALES	1528025	PARTICIPACIONES	-	-	158,455.95	-	-	-	47,536.78	-	-	12,382.07	32,470.49	-	-	70,442.74	-	25,352.95	28,797.05	9,448.86	3,721.49	388,608.35
206	JEFE DE GRUPO	3070300	DIR MANT URBANO	BASE	QUINCENA	GASTO CORRIENTE	RECURSOS FEDERALES	1528025	PARTICIPACIONES	-	-	158,455.95	-	-	-	55,459.57	-	-	12,382.07	32,470.49	-	-	70,219.76	-	25,352.95	28,797.05	9,448.86	3,721.49	396,308.18
206	JEFE DE GRUPO	3080100	SEC BIENESTAR MPAL	BASE	QUINCENA	GASTO CORRIENTE	RECURSOS FEDERALES	1528025	PARTICIPACIONES	-	-	158,455.95	-	-	-	71,305.17	-	-	12,382.07	32,470.49	-	-	70,442.74	-	25,352.95	28,797.05	9,448.86	3,721.49	412,376.75
206	JEFE DE GRUPO	7010100	ALCALDIA	BASE	QUINCENA	GASTO CORRIENTE	RECURSOS FEDERALES	1528025	PARTICIPACIONES	-	-	158,455.95	-	-	-	55,459.57	-	-	12,382.07	32,470.49	-	-	70,318.13	-	25,352.95	28,797.05	9,448.86	3,721.49	396,406.55
208	JEFE DE CUADRILLA	3050300	DIR REC MATERIALES	CONFIANZA	QUINCENA	GASTO CORRIENTE	RECURSOS FEDERALES	1528025	PARTICIPACIONES	-	91,992.75	-	-	-	-	-	8,623.69	-	4,901.25	18,850.98	-	-	30,522.94	-	14,718.84	28,797.05	9,448.86	3,721.49	211,577.84
208	JEFE DE CUADRILLA	3050300	DIR REC MATERIALES	CONFIANZA	QUINCENA	GASTO CORRIENTE	RECURSOS FEDERALES	1528025	PARTICIPACIONES	-	91,992.75	-	-	-	-	-	-	-	3,267.51	18,850.98	-	-	30,522.94	-	14,718.84	28,797.05	9,448.86	3,721.49	201,320.39
208	JEFE DE CUADRILLA	3070200	DIR ASEO PÚBLICO	BASE	SEMANA	GASTO CORRIENTE	RECURSOS FEDERALES	1528025	PARTICIPACIONES	-	-	154,189.58	-	-	-	53,966.35	-	-	12,048.69	31,596.22	138,180.82	-	67,938.62	-	24,670.34	28,797.05	9,448.86	3,721.49	524,558.01
208	JEFE DE CUADRILLA	3070200	DIR ASEO PÚBLICO	BASE	SEMANA	GASTO CORRIENTE	RECURSOS FEDERALES	1528025	PARTICIPACIONES	-	-	154,189.58	-	-	-	69,385.32	-	-	12,048.69	31,596.22	116,274.11	-	67,938.62	-	24,670.34	28,797.05	9,448.86	3,721.49	518,070.25
208	JEFE DE CUADRILLA	3070200	DIR ASEO PÚBLICO	BASE	SEMANA	GASTO CORRIENTE	RECURSOS FEDERALES	1528025	PARTICIPACIONES	-	-	154,189.58	-	-	-	46,256.88	-	-	12,048.69	31,596.22	138,180.82	-	67,938.62	-	24,670.34	28,797.05	9,448.86	3,721.49	516,848.53
208	JEFE DE CUADRILLA	3070200	DIR ASEO PÚBLICO	BASE	SEMANA	GASTO CORRIENTE	RECURSOS FEDERALES	1528025	PARTICIPACIONES	-	-	154,189.58	-	-	-	61,675.83	-	-	12,048.69	31,596.22	116,274.11	-	67,938.62	-	24,670.34	28,797.05	9,448.86	3,721.49	510,360.78
208	JEFE DE CUADRILLA	3070200	DIR ASEO PÚBLICO	BASE	SEMANA	GASTO CORRIENTE	RECURSOS FEDERALES	1528025	PARTICIPACIONES	-	-	154,189.58	-	-	-	61,675.83	-	-	12,048.69	31,596.22	116,274.11	-	67,938.62	-	24,670.34	28,797.05	9,448.86	3,721.49	510,360.78
208	JEFE DE CUADRILLA	3070200	DIR ASEO PÚBLICO	BASE	SEMANA	GASTO CORRIENTE	RECURSOS FEDERALES	1528025	PARTICIPACIONES	-	-	154,189.58	-	-	-	46,256.88	-	-	12,048.69	31,596.22	127,227.47	-	67,938.62	-	24,670.34	28,797.05	9,448.86	3,721.49	505,895.17
208	JEFE DE CUADRILLA	3070200	DIR ASEO PÚBLICO	BASE	SEMANA	GASTO CORRIENTE	RECURSOS FEDERALES	1528025	PARTICIPACIONES	-	-	154,189.58	-	-	-	53,966.35	-	-	12,048.69	31,596.22	116,274.11	-	67,938.62	-	24,670.34	28,797.05	9,448.86	3,721.49	502,651.29
208	JEFE DE CUADRILLA	3070200	DIR ASEO PÚBLICO	BASE	SEMANA	GASTO CORRIENTE	RECURSOS FEDERALES	1528025	PARTICIPACIONES	-	-	154,189.58	-	-	-	69,385.32	-	-	12,048.69	31,596.22	50,132.68	-	67,938.62	-	24,670.34	28,797.05	9,448.86	3,721.49	451,928.82
208	JEFE DE CUADRILLA	3070300	DIR MANT URBANO	BASE	SEMANA	GASTO CORRIENTE	RECURSOS FEDERALES	1528025	PARTICIPACIONES	-	-	154,189.58	-	-	-	38,547.39	-	-	11,501.03	31,596.22	105,320.75	-	80,155.83	-	24,670.34	28,797.05	9,448.86	3,721.49	487,948.52
208	JEFE DE CUADRILLA	3070300	DIR MANT URBANO	BASE	SEMANA	GASTO CORRIENTE	RECURSOS FEDERALES	1528025	PARTICIPACIONES	-	-	154,189.58	-	-	-	38,547.39	-	-	11,501.03	31,596.22	105,320.75	-	67,938.62	-	24,670.34	28,797.05	9,448.86	3,721.49	475,731.31
208	JEFE DE CUADRILLA	3070300	DIR MANT URBANO	BASE	SEMANA	GASTO CORRIENTE	RECURSOS FEDERALES	1528025	PARTICIPACIONES	-	-	154,189.58	-	-	-	38,547.39	-	-	11,501.03	31,596.22	105,320.75	-	67,938.62	-	24,670.34	28,797.05	9,448.86	3,721.49	475,731.31
210	JEFE DE SUPERVISORES	3050200	DIR CAPITAL HUMANO	CONFIANZA	QUINCENA	GASTO CORRIENTE	RECURSOS FEDERALES	1528025	PARTICIPACIONES	-	95,550.85	-	-	-	-	-	4,478.62	-	5,090.82	19,580.09	-	-	30,522.94	-	15,288.14	28,797.05	9,448.86	3,721.49	212,478.86
757	POLICIA 3o VIAL	3060400	DIR MOVILIDAD	TRANSITO	QUINCENA	GASTO CORRIENTE	RECURSOS FEDERALES/FONDO	2533425	RECURSOS FEDERALES	-	181,258.23	-	-	-	-	-	33,983.44	-	5,616.04	37,143.08	-	-	29,172.30	14,475.10	-	28,797.05	9,448.86	3,721.49	343,615.56
907	POLICIA 3o	3060100	SEC SEG CD MOV PRO C	POLICIA	QUINCENA	GASTO CORRIENTE	RECURSOS FEDERALES/FONDO	2533425	RECURSOS FEDERALES	-	181,258.23	-	-	-	-	-	33,983.44	-	5,616.04	37,143.08	-	-	29,172.30	14,475.10	-	28,797.05	9,448.86	3,721.49	343,615.56
907	POLICIA 3o	3060100	SEC SEG CD MOV PRO C	POLICIA	QUINCENA	GASTO CORRIENTE	RECURSOS FEDERALES/FONDO	2533425	RECURSOS FEDERALES	-	181,258.23	-	-	-	-	-	33,983.44	-	5,616.04	37,143.08	-	-	29,172.30	14,475.10	-	28,797.05	9,448.86	3,721.49	343,615.56
907	POLICIA 3o	3060100	SEC SEG CD MOV PRO C	POLICIA	QUINCENA	GASTO CORRIENTE	RECURSOS FEDERALES/FONDO	2533425	RECURSOS FEDERALES	-	181,258.23	-	-	-	-	-	33,983.44	-	5,616.04	37,143.08	-	-	29,172.30	14,475.10	-	28,797.05	9,448.86	3,721.49	343,615.56
907	POLICIA 3o	3060100	SEC SEG CD MOV PRO C	POLICIA	QUINCENA	GASTO CORRIENTE	RECURSOS FEDERALES/FONDO	2533425	RECURSOS FEDERALES	-	181,258.23	-	-	-	-	-	33,983.44	-	5,616.04	37,143.08	-	-	29,172.30	14,475.10	-	28,797.05	9,448.86	3,721.49	343,615.56
907	POLICIA 3o	3060100	SEC SEG CD MOV PRO C	POLICIA	QUINCENA	GASTO CORRIENTE	RECURSOS FEDERALES/FONDO	2533425	RECURSOS FEDERALES	-	181,258.23	-	-	-	-	-	33,983.44	-	5,616.04	37,143.08	-	-	29,172.30	14,475.10	-	28,797.05	9,448.86	3,721.49	343,615.56
907	POLICIA 3o	3060100	SEC SEG CD MOV PRO C	POLICIA	QUINCENA	GASTO CORRIENTE	RECURSOS FEDERALES/FONDO	2533425	RECURSOS FEDERALES	-	181,258.23	-	-	-	-	-	33,983.44	-	5,616.04	37,143.08	-	-	29,172.30	14,475.10	-	28,797.05	9,448.86	3,721.49	343,615.56
907	POLICIA 3o	3060100	SEC SEG CD MOV PRO C	POLICIA	QUINCENA	GASTO CORRIENTE	RECURSOS FEDERALES/FONDO	2533425	RECURSOS FEDERALES	-	181,258.23	-	-	-	-	-	33,983.44	-	5,616.04	37,143.08	-	-	29,172.30	14,475.10	-	28,797.05	9,448.86	3,721.49	343,615.56
907	POLICIA 3o	3060100	SEC SEG CD MOV PRO C	POLICIA	QUINCENA	GASTO CORRIENTE	RECURSOS FEDERALES/FONDO	2533425	RECURSOS FEDERALES	-	181,258.23	-	-	-	-	-	33,983.44	-	5,616.04	37,143.08	-	-	29,172.30	14,475.10	-	28,797.05	9,448.86	3,721.49	343,615.56
907	POLICIA 3o	3060100	SEC SEG CD MOV PRO C	POLICIA	QUINCENA	GASTO CORRIENTE	RECURSOS FEDERALES/FONDO	2533425	RECURSOS FEDERALES	-	181,258.23	-	-	-	-	-	33,983.44	-	5,616.04	37,143.08	-	-	29,172.30	14,475.10	-	28,797.05	9,448.86	3,721.49	343,615.56
300	ADMINISTRADOR	3040200	DIR CTRAL ABASTO	CONFIANZA	QUINCENA	GASTO CORRIENTE	RECURSOS FEDERALES	1528025	PARTICIPACIONES	-	124,586.81	-	-	-	-	-	-	-	4,867.73	25,530.09	-	-	31,145.98	-	19,933.89	28,797.05	9,448.86	3,721.49	248,031.89
300	ADMINISTRADOR	3040300	DIR MERCADOS	CONFIANZA	QUINCENA	GASTO CORRIENTE	RECURSOS FEDERALES	1528025	PARTICIPACIONES	-	124,586.81	-	-	-	-	-	-	-	4,425.22	25,530.09	-	-	31,145.98	-	19,933.89	28,797.05	9,448.86	3,721.49	247,589.38
300	ADMINISTRADOR	3040300	DIR MERCADOS	CONFIANZA	QUINCENA	GASTO CORRIENTE	RECURSOS FEDERALES	1528025	PARTICIPACIONES	-	124,586.81	-	-	-	-	-	-	-	4,867.73	25,530.09	-	-	30,522.94	-	19,933.89	28,797.05	9,448.86	3,721.49	247,408.85
300	ADMINISTRADOR	3050200	DIR CAPITAL HUMANO	CONFIANZA	QUINCENA	GASTO CORRIENTE	RECURSOS FEDERALES	1528025	PARTICIPACIONES	-	124,586.81	-	-	-	-	-	29,197.90	-	7,965.38	25,530.09	-	-	30,522.94	-	19,933.89	28,797.05	9,448.86	3,721.49	279,704.42
300	ADMINISTRADOR	3080200	DIR EDU CIENCIA TECN	CONFIANZA	QUINCENA	GASTO CORRIENTE	RECURSOS FEDERALES	1528025	PARTICIPACIONES	-	124,586.81	-	-	-	-	-	23,358.32	-	7,965.38	25,530.09	-	-	30,522.94	-	19,933.89	28,797.05	9,448.86	3,721.49	273,864.83

CLAVE DE LA CATEGORÍA	PLAZA/PUESTO	UNIDAD EJECUTORA	ADSCRIPCIÓN	TIPO DE CONTRATO	TIPO DE NÓMINA	TIPO DE GASTO	RAMO	FUENTE DE FINANC.	SUBFUENTE DE FINANCIAMIENTO/CRI	11111	11321	11311	11211	12211	12231	13111	13121	####	13211	13221	13311	13421	15411	17121	15111	14111	14311	14121	TOTAL
301	ADMINISTRADOR B	3020200	DIRECCION INGRESOS	CONFIANZA	QUINCENA	GASTO CORRIENTE	RECURSOS FEDERALES	1528025	PARTICIPACIONES	-	107,992.94	-	-	-	-	-	20,247.20	-	6,904.47	22,129.70	-	-	31,145.98	-	17,278.87	28,797.05	9,448.86	3,721.49	247,666.54
301	ADMINISTRADOR B	3020300	DIR EG CTROL PPTAL	CONFIANZA	QUINCENA	GASTO CORRIENTE	RECURSOS FEDERALES	1528025	PARTICIPACIONES	-	107,992.94	-	-	-	-	-	25,309.00	-	6,904.47	22,129.70	-	-	31,145.98	-	17,278.87	28,797.05	9,448.86	3,721.49	252,728.35
301	ADMINISTRADOR B	3020300	DIR EG CTROL PPTAL	CONFIANZA	QUINCENA	GASTO CORRIENTE	RECURSOS FEDERALES	1528025	PARTICIPACIONES	-	107,992.94	-	-	-	-	-	15,185.40	-	6,520.89	22,129.70		-	31,145.98	-	17,278.87	28,797.05	9,448.86	3,721.49	242,221.17
301	ADMINISTRADOR B	3020300	DIR EG CTROL PPTAL	CONFIANZA	QUINCENA	GASTO CORRIENTE	RECURSOS FEDERALES	1528025	PARTICIPACIONES	-	107,992.94	-	-	-	-	-	5,061.79	-	5,753.72	22,129.70	-	-	31,145.98	-	17,278.87	28,797.05	9,448.86	3,721.49	231,330.40
301	ADMINISTRADOR B	3020300	DIR EG CTROL PPTAL	CONFIANZA	QUINCENA	GASTO CORRIENTE	RECURSOS FEDERALES	1528025	PARTICIPACIONES	-	107,992.94	-	-	-	-	-	20,247.20	-	6,904.47	22,129.70	-	-	30,522.94	-	17,278.87	28,797.05	9,448.86	3,721.49	247,043.50
301	ADMINISTRADOR B	3020300	DIR EG CTROL PPTAL	CONFIANZA	QUINCENA	GASTO CORRIENTE	RECURSOS FEDERALES	1528025	PARTICIPACIONES	-	107,992.94	-	-	-	-	-	15,185.40	-	6,520.89	22,129.70	-	-	30,522.94	-	17,278.87	28,797.05	9,448.86	3,721.49	241,598.13
301	ADMINISTRADOR B	3020300	DIR EG CTROL PPTAL	CONFIANZA	QUINCENA	GASTO CORRIENTE	RECURSOS FEDERALES	1528025	PARTICIPACIONES	-	107,992.94	-	-	-	-	-	15,185.40	-	6,520.89	22,129.70	-	-	30,522.94	-	17,278.87	28,797.05	9,448.86	3,721.49	241,598.13
301	ADMINISTRADOR "B"	3040100	SEC GOBIERNO MPALL	CONFIANZA	QUINCENA	GASTO CORRIENTE	RECURSOS FEDERALES	1528025	PARTICIPACIONES	-	107,992.94	-	-	-	-	-	-	-	4,219.39	22,129.70	-	-	30,522.94	-	17,278.87	28,797.05	9,448.86	3,721.49	224,111.24
301	ADMINISTRADOR B	5030100	INS MPAL MUJERES	CONFIANZA	QUINCENA	GASTO CORRIENTE	RECURSOS FEDERALES	1528025	PARTICIPACIONES	-	107,992.94	-	-	-	-	-	5,061.79	-	5,753.72	22,129.70	-	-	31,145.98	-	17,278.87	28,797.05	9,448.86	3,721.49	231,330.40
301	ADMINISTRADOR "B"	5030100	INS MPAL MUJERES	CONFIANZA	QUINCENA	GASTO CORRIENTE	RECURSOS FEDERALES	1528025	PARTICIPACIONES	-	107,992.94	-	-	-	-	-	-	-	3,835.81	22,129.70	-	-	31,145.98	-	17,278.87	28,797.05	9,448.86	3,721.49	224,350.69
302	ADMINISTRADOR "A"	3040100	SEC GOBIERNO MPALL	CONFIANZA	QUINCENA	GASTO CORRIENTE	RECURSOS FEDERALES	1528025	PARTICIPACIONES	-	99,676.40	-	-	-	-	-	-	-	3,894.45	20,425.50	-	-	31,145.98	-	15,948.22	28,797.05	9,448.86	3,721.49	213,057.94
302	ADMINISTRADOR "A"	3040100	SEC GOBIERNO MPALL	CONFIANZA	QUINCENA	GASTO CORRIENTE	RECURSOS FEDERALES	1528025	PARTICIPACIONES	-	99,676.40	-	-	-	-	-	-	-	3,894.45	20,425.50	-	-	30,522.94	-	15,948.22	28,797.05	9,448.86	3,721.49	212,434.90
302	ADMINISTRADOR "A"	3040300	DIR MERCADOS	CONFIANZA	QUINCENA	GASTO CORRIENTE	RECURSOS FEDERALES	1528025	PARTICIPACIONES	-	99,676.40	-	-	-	-	-	-	-	3,894.45	20,425.50	-	-	31,145.98	-	15,948.22	28,797.05	9,448.86	3,721.49	213,057.94
302	ADMINISTRADOR A	3040300	DIR MERCADOS	CONFIANZA	QUINCENA	GASTO CORRIENTE	RECURSOS FEDERALES	1528025	PARTICIPACIONES	-	99,676.40	-	-	-	-	-	14,015.97	-	5,664.67	20,425.50		-	30,522.94	-	15,948.22	28,797.05	9,448.86	3,721.49	228,221.08
302	ADMINISTRADOR "A"	3040300	DIR MERCADOS	CONFIANZA	QUINCENA	GASTO CORRIENTE	RECURSOS FEDERALES	1528025	PARTICIPACIONES	-	99,676.40	-	-	-	-	-	-	-	3,894.45	20,425.50	-	-	30,522.94	-	15,948.22	28,797.05	9,448.86	3,721.49	212,434.90
302	ADMINISTRADOR "A"	3040300	DIR MERCADOS	CONFIANZA	QUINCENA	GASTO CORRIENTE	RECURSOS FEDERALES	1528025	PARTICIPACIONES	-	99,676.40	-	-	-	-	-	-	-	3,894.45	20,425.50	-	-	30,522.94	-	15,948.22	28,797.05	9,448.86	3,721.49	212,434.90
302	ADMINISTRADOR "A"	3040300	DIR MERCADOS	CONFIANZA	QUINCENA	GASTO CORRIENTE	RECURSOS FEDERALES	1528025	PARTICIPACIONES	-	99,676.40	-	-	-	-	-	-	-	3,894.45	20,425.50	-	-	30,522.94	-	15,948.22	28,797.05	9,448.86	3,721.49	212,434.90
302	ADMINISTRADOR A	3040300	DIR MERCADOS	CONFIANZA	QUINCENA	GASTO CORRIENTE	RECURSOS FEDERALES	1528025	PARTICIPACIONES	-	99,676.40	-	-	-	-	-	-	-	3,540.42	20,425.50	-	-	30,522.94	-	15,948.22	28,797.05	9,448.86	3,721.49	212,080.86
302	ADMINISTRADOR A	3070100	SEC SERV MPALES	CONFIANZA	QUINCENA	GASTO CORRIENTE	RECURSOS FEDERALES	1528025	PARTICIPACIONES	-	99,676.40	-	-	-	-	-	14,015.97	-	6,018.72	20,425.50	-	-	30,522.94	-	15,948.22	28,797.05	9,448.86	3,721.49	228,575.12
303	TECNICO ADMINISTRATIVO	1020200	SINDICATURA SEGUNDA	BASE	QUINCENA	GASTO CORRIENTE	RECURSOS FEDERALES	1528025	PARTICIPACIONES	-	-	142,812.77	-	-	-	42,843.83	-	-	11,159.68	29,264.92	-	-	68,453.68	-	22,850.04	28,797.05	9,448.86	3,721.49	359,352.30
303	TECNICO ADMINISTRATIVO	1030700	REG SEG MOV AGEN COL	BASE	QUINCENA	GASTO CORRIENTE	RECURSOS FEDERALES	1528025	PARTICIPACIONES	-	-	142,812.77	-	-	-	42,843.83	-	-	11,159.68	29,264.92	-	-	68,230.70	-	22,850.04	28,797.05	9,448.86	3,721.49	359,129.32
303	TECNICO ADMINISTRATIVO	3010100	SECRETARIA MUNICIPAL	BASE	QUINCENA	GASTO CORRIENTE	RECURSOS FEDERALES	1528025	PARTICIPACIONES	-	-	142,812.77	-	-	-	35,703.19	-	-	10,145.17	29,264.92	-	-	77,497.09	-	22,850.04	28,797.05	9,448.86	3,721.49	360,240.56
303	TECNICO ADMINISTRATIVO	3010100	SECRETARIA MUNICIPAL	BASE	QUINCENA	GASTO CORRIENTE	RECURSOS FEDERALES	1528025	PARTICIPACIONES	-	-	142,812.77	-	-	-	14,281.28	-	-	8,116.13	29,264.92	-	-	68,355.31	-	22,850.04	28,797.05	9,448.86	3,721.49	327,647.81
303	TECNICO ADMINISTRATIVO	3010100	SECRETARIA MUNICIPAL	BASE	QUINCENA	GASTO CORRIENTE	RECURSOS FEDERALES	1528025	PARTICIPACIONES	-	-	142,812.77	-	-	-	49,984.46	-	-	11,159.68	29,264.92	-	-	68,132.32	-	22,850.04	28,797.05	9,448.86	3,721.49	366,171.58
303	TECNICO ADMINISTRATIVO	3020100	TESORERIA MUNICIPAL	BASE	QUINCENA	GASTO CORRIENTE	RECURSOS FEDERALES	1528025	PARTICIPACIONES	-	-	142,812.77	-	-	-	35,703.19	-	-	10,652.42	29,264.92	-	-	68,453.68	-	22,850.04	28,797.05	9,448.86	3,721.49	351,704.40
303	TECNICO ADMINISTRATIVO	3020200	DIRECCION INGRESOS	BASE	QUINCENA	GASTO CORRIENTE	RECURSOS FEDERALES	1528025	PARTICIPACIONES	-	-	142,812.77	-	-	-	49,984.46	-	-	11,159.68	29,264.92	-	-	68,453.68	-	22,850.04	28,797.05	9,448.86	3,721.49	366,492.94
303	TECNICO ADMINISTRATIVO	3020200	DIRECCION INGRESOS	BASE	QUINCENA	GASTO CORRIENTE	RECURSOS FEDERALES	1528025	PARTICIPACIONES	-	-	142,812.77	-	-	-	42,843.83	-	-	11,159.68	29,264.92	-	-	68,230.70	-	22,850.04	28,797.05	9,448.86	3,721.49	359,129.32
303	TECNICO ADMINISTRATIVO	3020200	DIRECCION INGRESOS	BASE	QUINCENA	GASTO CORRIENTE	RECURSOS FEDERALES	1528025	PARTICIPACIONES	-	-	142,812.77	-	-	-	42,843.83	-	-	11,159.68	29,264.92	-	-	68,230.70	-	22,850.04	28,797.05	9,448.86	3,721.49	359,129.32
303	TECNICO ADMINISTRATIVO	3020200	DIRECCION INGRESOS	BASE	QUINCENA	GASTO CORRIENTE	RECURSOS FEDERALES	1528025	PARTICIPACIONES	-	-	142,812.77	-	-	-	42,843.83	-	-	11,159.68	29,264.92	-	-	68,132.32	-	22,850.04	28,797.05	9,448.86	3,721.49	359,030.95
303	TECNICO ADMINISTRATIVO	3020200	DIRECCION INGRESOS	BASE	QUINCENA	GASTO CORRIENTE	RECURSOS FEDERALES	1528025	PARTICIPACIONES	-	-	142,812.77	-	-	-	21,421.91	-	-	8,116.13	29,264.92	-	-	68,132.32	-	22,850.04	28,797.05	9,448.86	3,721.49	334,565.48
303	TECNICO ADMINISTRATIVO	3020400	DIRECCION CONTABILID	BASE	QUINCENA	GASTO CORRIENTE	RECURSOS FEDERALES	1528025	PARTICIPACIONES	-	-	142,812.77	-	-	-	14,281.28	-	-	8,116.13	29,264.92	-	-	67,430.74	-	22,850.04	28,797.05	9,448.86	3,721.49	326,723.25
303	TECNICO ADMINISTRATIVO	3030100	SEC OBRAS P DES URB	BASE	QUINCENA	GASTO CORRIENTE	RECURSOS FEDERALES	1528025	PARTICIPACIONES	-	-	142,812.77	-	-	-	14,281.28	-	-	8,116.13	29,264.92	-	-	68,355.31	-	22,850.04	28,797.05	9,448.86	3,721.49	327,647.81
303	TECNICO ADMINISTRATTIVO	3030100	SEC OBRAS P DES URB	BASE	QUINCENA	GASTO CORRIENTE	RECURSOS FEDERALES	1528025	PARTICIPACIONES	-	-	142,812.77	-	-	-	14,281.28	-	-	8,116.13	29,264.92	-	-	67,522.56	-	22,850.04	28,797.05	9,448.86	3,721.49	326,815.07
303	TECNICO ADMINISTRATIVO	3030300	DIR PLANEACION URBAN	BASE	QUINCENA	GASTO CORRIENTE	RECURSOS FEDERALES	1528025	PARTICIPACIONES	-	-	142,812.77	-	-	-	35,703.19	-	-	10,652.42	29,264.92	-	-	78,766.07	-	22,850.04	28,797.05	9,448.86	3,721.49	362,016.79

CLAVE DE LA CATEGORÍA	PLAZA/PUESTO	UNIDAD EJECUTORA	ADSCRIPCIÓN	TIPO DE CONTRATO	TIPO DE NÓMINA	TIPO DE GASTO	RAMO	FUENTE DE FINANC.	SUBFUENTE DE FINANCIAMIENTO/CRI	11111	11321	11311	11211	12211	12231	13111	13121	####	13211	13221	13311	13421	15411	17121	15111	14111	14311	14121	TOTAL
303	TECNICO ADMINISTRATIVO	3030300	DIR PLANEACION URBAN	BASE	QUINCENA	GASTO CORRIENTE	RECURSOS FEDERALES	1528025	PARTICIPACIONES	-	-	142,812.77	-	-	-	49,984.46	-	-	11,159.68	29,264.92	-	-	68,453.68	-	22,850.04	28,797.05	9,448.86	3,721.49	366,492.94
303	TECNICO ADMINISTRATIVO	3030300	DIR PLANEACION URBAN	BASE	QUINCENA	GASTO CORRIENTE	RECURSOS FEDERALES	1528025	PARTICIPACIONES	-	-	142,812.77	-	-	-	49,984.46	-	-	11,159.68	29,264.92	-	-	68,453.68	-	22,850.04	28,797.05	9,448.86	3,721.49	366,492.94
303	TECNICO ADMINISTRATIVO	3030300	DIR PLANEACION URBAN	BASE	QUINCENA	GASTO CORRIENTE	RECURSOS FEDERALES	1528025	PARTICIPACIONES	-	-	142,812.77	-	-	-	42,843.83	-	-	11,159.68	29,264.92	-	-	68,230.70	-	22,850.04	28,797.05	9,448.86	3,721.49	359,129.32
303	TECNICO ADMINISTRATIVO	3030300	DIR PLANEACION URBAN	BASE	QUINCENA	GASTO CORRIENTE	RECURSOS FEDERALES	1528025	PARTICIPACIONES	-	-	142,812.77	-	-	-	35,703.19	-	-	10,652.42	29,264.92	-	-	68,230.70	-	22,850.04	28,797.05	9,448.86	3,721.49	351,481.42
303	TECNICO ADMINISTRATIVO	3030300	DIR PLANEACION URBAN	BASE	QUINCENA	GASTO CORRIENTE	RECURSOS FEDERALES	1528025	PARTICIPACIONES	-	-	142,812.77	-	-	-	49,984.46	-	-	11,159.68	29,264.92	-	-	68,132.32	-	22,850.04	28,797.05	9,448.86	3,721.49	366,171.58
303	TECNICO ADMINISTRATIVO	3030300	DIR PLANEACION URBAN	BASE	QUINCENA	GASTO CORRIENTE	RECURSOS FEDERALES	1528025	PARTICIPACIONES	-	-	142,812.77	-	-	-	49,984.46	-	-	11,159.68	29,264.92	-	-	67,607.66	-	22,850.04	28,797.05	9,448.86	3,721.49	365,646.92
303	TECNICO ADMINISTRATIVO	3030300	DIR PLANEACION URBAN	BASE	QUINCENA	GASTO CORRIENTE	RECURSOS FEDERALES	1528025	PARTICIPACIONES	-	-	142,812.77	-	-	-	42,843.83	-	-	11,159.68	29,264.92	-	-	67,607.66	-	22,850.04	28,797.05	9,448.86	3,721.49	358,506.28
303	TECNICO ADMINISTRATIVO	3030400	DIR CONT SEG CTRO OP	BASE	QUINCENA	GASTO CORRIENTE	RECURSOS FEDERALES	1528025	PARTICIPACIONES	-	-	142,812.77	-	-	-	49,984.46	-	-	11,159.68	29,264.92	-	-	68,132.32	-	22,850.04	28,797.05	9,448.86	3,721.49	366,171.58
303	TECNICO ADMINISTRATIVO	3030400	DIR CONT SEG CTRO OP	BASE	QUINCENA	GASTO CORRIENTE	RECURSOS FEDERALES	1528025	PARTICIPACIONES	-	-	142,812.77	-	-	-	42,843.83	-	-	11,159.68	29,264.92	-	-	68,132.32	-	22,850.04	28,797.05	9,448.86	3,721.49	359,030.95
303	TECNICO ADMINISTRATIVO	3040300	DIR MERCADOS	BASE	QUINCENA	GASTO CORRIENTE	RECURSOS FEDERALES	1528025	PARTICIPACIONES	-	-	142,812.77	-	-	-	49,984.46	-	-	11,159.68	29,264.92	-	-	68,453.68	-	22,850.04	28,797.05	9,448.86	3,721.49	366,492.94
303	TECNICO ADMINISTRATIVO	3040300	DIR MERCADOS	BASE	QUINCENA	GASTO CORRIENTE	RECURSOS FEDERALES	1528025	PARTICIPACIONES	-	-	142,812.77	-	-	-	42,843.83	-	-	11,159.68	29,264.92	-	-	68,355.31	-	22,850.04	28,797.05	9,448.86	3,721.49	359,253.93
303	TECNICO ADMINISTRATIVO	3050200	DIR CAPITAL HUMANO	BASE	QUINCENA	GASTO CORRIENTE	RECURSOS FEDERALES	1528025	PARTICIPACIONES	-	-	142,812.77	-	-	-	14,281.28	-	-	8,116.13	29,264.92	-	-	68,453.68	-	22,850.04	28,797.05	9,448.86	3,721.49	327,746.19
303	TECNICO ADMINISTRATIVO	3050200	DIR CAPITAL HUMANO	BASE	QUINCENA	GASTO CORRIENTE	RECURSOS FEDERALES	1528025	PARTICIPACIONES	-	-	142,812.77	-	-	-	42,843.83	-	-	11,159.68	29,264.92	-	-	68,230.70	-	22,850.04	28,797.05	9,448.86	3,721.49	359,129.32
303	TECNICO ADMINISTRATIVO	3050200	DIR CAPITAL HUMANO	BASE	QUINCENA	GASTO CORRIENTE	RECURSOS FEDERALES	1528025	PARTICIPACIONES	-	-	142,812.77	-	-	-	14,281.28	-	-	8,116.13	29,264.92	-	-	67,830.64	-	22,850.04	28,797.05	9,448.86	3,721.49	327,123.15
303	TECNICO ADMINISTRATIVO	3050200	DIR CAPITAL HUMANO	BASE	QUINCENA	GASTO CORRIENTE	RECURSOS FEDERALES	1528025	PARTICIPACIONES	-	-	142,812.77	-	-	-	42,843.83	-	-	11,159.68	29,264.92	-	-	67,607.66	-	22,850.04	28,797.05	9,448.86	3,721.49	358,506.28
303	TECNICO ADMINISTRATIVO	3050300	DIR REC MATERIALES	BASE	QUINCENA	GASTO CORRIENTE	RECURSOS FEDERALES	1528025	PARTICIPACIONES	-	-	142,812.77	-	-	-	42,843.83	-	-	11,159.68	29,264.92	-	-	68,230.70	-	22,850.04	28,797.05	9,448.86	3,721.49	359,129.32
303	TECNICO ADMINISTRATIVO	3050300	DIR REC MATERIALES	BASE	QUINCENA	GASTO CORRIENTE	RECURSOS FEDERALES	1528025	PARTICIPACIONES	-	-	142,812.77	-	-	-	14,281.28	-	-	8,116.13	29,264.92	-	-	67,830.64	-	22,850.04	28,797.05	9,448.86	3,721.49	327,123.15
303	TECNICO ADMINISTRATIVO	3070300	DIR MANT URBANO	BASE	QUINCENA	GASTO CORRIENTE	RECURSOS FEDERALES	1528025	PARTICIPACIONES	-	-	142,812.77	-	-	-	49,984.46	-	-	11,159.68	29,264.92	-	-	68,132.32	-	22,850.04	28,797.05	9,448.86	3,721.49	366,171.58
303	TECNICO ADMINISTRATIVO	3080100	SEC BIENESTAR MPAL	BASE	QUINCENA	GASTO CORRIENTE	RECURSOS FEDERALES	1528025	PARTICIPACIONES	-	-	142,812.77	-	-	-	42,843.83	-	-	11,159.68	29,264.92	-	-	68,230.70	-	22,850.04	28,797.05	9,448.86	3,721.49	359,129.32
303	TECNICO ADMINISTRATIVO	3080200	DIR EDU CIENCIA TECN	BASE	QUINCENA	GASTO CORRIENTE	RECURSOS FEDERALES	1528025	PARTICIPACIONES	-	-	142,812.77	-	-	-	49,984.46	-	-	11,159.68	29,264.92	-	-	68,453.68	-	22,850.04	28,797.05	9,448.86	3,721.49	366,492.94
303	TECNICO ADMINISTRATIVO	3080200	DIR EDU CIENCIA TECN	BASE	QUINCENA	GASTO CORRIENTE	RECURSOS FEDERALES	1528025	PARTICIPACIONES	-	-	142,812.77	-	-	-	49,984.46	-	-	11,159.68	29,264.92	-	-	68,230.70	-	22,850.04	28,797.05	9,448.86	3,721.49	366,269.96
303	TECNICO ADMINISTRATIVO	3080200	DIR EDU CIENCIA TECN	BASE	QUINCENA	GASTO CORRIENTE	RECURSOS FEDERALES	1528025	PARTICIPACIONES	-	-	142,812.77	-	-	-	42,843.83	-	-	11,159.68	29,264.92	-	-	68,230.70	-	22,850.04	28,797.05	9,448.86	3,721.49	359,129.32
303	TECNICO ADMINISTRATIVO	3100100	SEC FOM TURÍSTICO	BASE	QUINCENA	GASTO CORRIENTE	RECURSOS FEDERALES	1528025	PARTICIPACIONES	-	-	142,812.77	-	-	-	14,281.28	-	-	8,116.13	29,264.92	-	-	67,830.64	-	22,850.04	28,797.05	9,448.86	3,721.49	327,123.15
303	TECNICO ADMINISTRATIVO	3110100	SEC ARTE Y CULTURA	BASE	QUINCENA	GASTO CORRIENTE	RECURSOS FEDERALES	1528025	PARTICIPACIONES	-	-	142,812.77	-	-	-	28,562.55	-	-	9,130.65	29,264.92	-	-	77,205.27	-	22,850.04	28,797.05	9,448.86	3,721.49	351,793.58
303	TECNICO ADMINISTRATIVO	4040100	CONSEJERÍA JURÍDICA	BASE	QUINCENA	GASTO CORRIENTE	RECURSOS FEDERALES	1528025	PARTICIPACIONES	-	-	142,812.77	-	-	-	49,984.46	-	-	11,159.68	29,264.92	-	-	68,230.70	-	22,850.04	28,797.05	9,448.86	3,721.49	366,269.96
303	TECNICO ADMINISTRATIVO	4070100	COORD COM SOCIAL	BASE	QUINCENA	GASTO CORRIENTE	RECURSOS FEDERALES	1528025	PARTICIPACIONES	-	-	142,812.77	-	-	-	42,843.83	-	-	11,159.68	29,264.92	-	-	68,453.68	-	22,850.04	28,797.05	9,448.86	3,721.49	359,352.30
303	TECNICO ADMINISTRATIVO	4070100	COORD COM SOCIAL	BASE	QUINCENA	GASTO CORRIENTE	RECURSOS FEDERALES	1528025	PARTICIPACIONES	-	-	142,812.77	-	-	-	42,843.83	-	-	11,159.68	29,264.92	-	-	68,132.32	-	22,850.04	28,797.05	9,448.86	3,721.49	359,030.95
303	TECNICO ADMINISTRATIVO	4070100	COORD COM SOCIAL	BASE	QUINCENA	GASTO CORRIENTE	RECURSOS FEDERALES	1528025	PARTICIPACIONES	-	-	142,812.77	-	-	-	21,421.91	-	-	8,116.13	29,264.92	-	-	66,925.75	-	22,850.04	28,797.05	9,448.86	3,721.49	333,358.91
303	TECNICO ADMINISTRATIVO	5010100	SIST MPAL DIF	BASE	QUINCENA	GASTO CORRIENTE	RECURSOS FEDERALES	1528025	PARTICIPACIONES	-	-	142,812.77	-	-	-	49,984.46	-	-	11,159.68	29,264.92	-	-	68,355.31	-	22,850.04	28,797.05	9,448.86	3,721.49	366,394.56
303	TECNICO ADMINISTRATIVO	5010100	SIST MPAL DIF	BASE	QUINCENA	GASTO CORRIENTE	RECURSOS FEDERALES	1528025	PARTICIPACIONES	-	-	142,812.77	-	-	-	14,281.28	-	-	8,116.13	29,264.92	-	-	67,522.56	-	22,850.04	28,797.05	9,448.86	3,721.49	326,815.07
303	TECNICO ADMINISTRATIVO	5010100	SIST MPAL DIF	BASE	QUINCENA	GASTO CORRIENTE	RECURSOS FEDERALES	1528025	PARTICIPACIONES	-	-	142,812.77	-	-	-	14,281.28	-	-	8,116.13	29,264.92	-	-	66,796.42	-	22,850.04	28,797.05	9,448.86	3,721.49	326,088.93
303	TECNICO ADMINISTRATIVO	5030100	INS MPAL MUJERES	BASE	QUINCENA	GASTO CORRIENTE	RECURSOS FEDERALES	1528025	PARTICIPACIONES	-	-	142,812.77	-	-	-	28,562.55	-	-	9,130.65	29,264.92	-	-	68,230.70	-	22,850.04	28,797.05	9,448.86	3,721.49	342,819.01
304	OFICIAL ADMINISTRATIVO	1030600	REG SERV MPAL MERC	BASE	QUINCENA	GASTO CORRIENTE	RECURSOS FEDERALES	1528025	PARTICIPACIONES	-	-	122,520.76	-	-	-	12,252.07	-	-	6,962.93	25,106.71	-	-	65,424.43	-	19,603.32	28,797.05	9,448.86	3,721.49	293,837.61
304	OFICIAL ADMINISTRATIVO	2120100	AGENCIA SN MARTIN ME	BASE	QUINCENA	GASTO CORRIENTE	RECURSOS FEDERALES	1528025	PARTICIPACIONES	-	-	122,520.76	-	-	-	12,252.07	-	-	6,962.93	25,106.71	-	-	65,745.78	-	19,603.32	28,797.05	9,448.86	3,721.49	294,158.97

CLAVE DE LA CATEGORÍA	PLAZA/PUESTO	UNIDAD EJECUTORA	ADSCRIPCIÓN	TIPO DE CONTRATO	TIPO DE NÓMINA	TIPO DE GASTO	RAMO	FUENTE DE FINANC.	SUBFUENTE DE FINANCIAMIENTO/CRI	11111	11321	11311	11211	12211	12231	13111	13121	####	13211	13221	13311	13421	15411	17121	15111	14111	14311	14121	TOTAL
304	OFICIAL ADMINISTRATIVO	3010100	SECRETARIA MUNICIPAL	BASE	QUINCENA	GASTO CORRIENTE	RECURSOS FEDERALES	1528025	PARTICIPACIONES	-	-	122,520.76	-	-	-	24,504.15	-	-	7,833.30	25,106.71	-	-	65,522.80	-	19,603.32	28,797.05	9,448.86	3,721.49	307,058.43
304	OFICIAL ADMINISTRATIVO	3020100	TESORERIA MUNICIPAL	BASE	QUINCENA	GASTO CORRIENTE	RECURSOS FEDERALES	1528025	PARTICIPACIONES	-	-	122,520.76	-	-	-	18,378.11	-	-	6,962.93	25,106.71	-	-	65,745.78	-	19,603.32	28,797.05	9,448.86	3,721.49	300,285.00
304	OFICIAL ADMINISTRATIVO	3020300	DIR EG CTROL PPTAL	BASE	QUINCENA	GASTO CORRIENTE	RECURSOS FEDERALES	1528025	PARTICIPACIONES	-		122,520.76	-	-	-	36,756.22		-	9,574.03	25,106.71		-	65,745.78	-	19,603.32	28,797.05	9,448.86	3,721.49	321,274.21
304	OFICIAL ADMINISTRATIVO	3020300	DIR EG CTROL PPTAL	BASE	QUINCENA	GASTO CORRIENTE	RECURSOS FEDERALES	1528025	PARTICIPACIONES	-	-	122,520.76	-	-	-	36,756.22	-	-	9,574.03	25,106.71	-	-	65,745.78	-	19,603.32	28,797.05	9,448.86	3,721.49	321,274.21
304	OFICIAL ADMINISTRATIVO	3020400	DIRECCION CONTABILID	BASE	QUINCENA	GASTO CORRIENTE	RECURSOS FEDERALES	1528025	PARTICIPACIONES	-	-	122,520.76	-	-	-	30,630.19	-	-	8,703.66	25,106.71	-	-	65,522.80	-	19,603.32	28,797.05	9,448.86	3,721.49	314,054.83
304	OFICIAL ADMINISTRATIVO	3030100	SEC OBRAS P DES URB	BASE	QUINCENA	GASTO CORRIENTE	RECURSOS FEDERALES	1528025	PARTICIPACIONES	-	-	122,520.76	-	-	-	12,252.07	-	-	6,962.93	25,106.71	-	-	65,522.80	-	19,603.32	28,797.05	9,448.86	3,721.49	293,935.98
304	OFICIAL ADMINISTRATIVO	3030100	SEC OBRAS P DES URB	BASE	SEMANA	GASTO CORRIENTE	RECURSOS FEDERALES	1528025	PARTICIPACIONES	-	-	122,520.76	-	-	-	24,504.15	-	-	8,268.48	25,106.71	-	-	64,595.35	-	19,603.32	28,797.05	9,448.86	3,721.49	306,566.16
304	OFICIAL ADMINISTRATIVO	3040100	SEC GOBIERNO MPALL	BASE	QUINCENA	GASTO CORRIENTE	RECURSOS FEDERALES	1528025	PARTICIPACIONES	-	-	122,520.76	-	-	-	18,378.11	-	-	7,833.30	25,106.71	-	-	65,522.80	-	19,603.32	28,797.05	9,448.86	3,721.49	300,932.39
304	OFICIAL ADMINISTRATIVO	3050200	DIR CAPITAL HUMANO	BASE	QUINCENA	GASTO CORRIENTE	RECURSOS FEDERALES	1528025	PARTICIPACIONES	-	-	122,520.76	-	-	-	30,630.19	-	-	9,138.85	25,106.71	-	-	65,745.78	-	19,603.32	28,797.05	9,448.86	3,721.49	314,712.99
304	OFICIAL ADMINISTRATIVO	3050200	DIR CAPITAL HUMANO	BASE	QUINCENA	GASTO CORRIENTE	RECURSOS FEDERALES	1528025	PARTICIPACIONES	-	-	122,520.76	-	-	-	36,756.22	-	-	9,574.03	25,106.71	-	-	65,647.41	-	19,603.32	28,797.05	9,448.86	3,721.49	321,175.84
304	OFICIAL ADMINISTRATIVO	3050200	DIR CAPITAL HUMANO	BASE	QUINCENA	GASTO CORRIENTE	RECURSOS FEDERALES	1528025	PARTICIPACIONES	-	-	122,520.76	-	-	-	30,630.19	-	-	8,703.66	25,106.71	-	-	65,522.80	-	19,603.32	28,797.05	9,448.86	3,721.49	314,054.83
304	OFICIAL ADMINISTRATIVO	3070100	SEC SERV MPALES	BASE	QUINCENA	GASTO CORRIENTE	RECURSOS FEDERALES	1528025	PARTICIPACIONES	-	-	122,520.76	-	-	-	30,630.19	-	-	8,703.66	25,106.71	-	-	73,556.95	-	19,603.32	28,797.05	9,448.86	3,721.49	322,088.98
304	OFICIAL ADMINISTRATIVO	3070100	SEC SERV MPALES	BASE	QUINCENA	GASTO CORRIENTE	RECURSOS FEDERALES	1528025	PARTICIPACIONES	-	-	122,520.76	-	-	-	12,252.07	-	-	6,962.93	25,106.71	-	-	64,031.34	-	19,603.32	28,797.05	9,448.86	3,721.49	292,444.52
304	OFICIAL ADMINISTRATIVO	3080100	SEC BIENESTAR MPAL	BASE	QUINCENA	GASTO CORRIENTE	RECURSOS FEDERALES	1528025	PARTICIPACIONES	-	-	122,520.76	-	-	-	12,252.07	-	-	6,962.93	25,106.71	-	-	65,745.78	-	19,603.32	28,797.05	9,448.86	3,721.49	294,158.97
304	OFICIAL ADMINISTRATIVO	3080300	DIR BIEN COMUNITARIO	BASE	QUINCENA	GASTO CORRIENTE	RECURSOS FEDERALES	1528025	PARTICIPACIONES	-	-	122,520.76	-	-	-	30,630.19	-	-	9,138.85	25,106.71	-	-	74,561.21	-	19,603.32	28,797.05	9,448.86	3,721.49	323,528.44
304	OFICIAL ADMINISTRATIVO	3080300	DIR BIEN COMUNITARIO	BASE	QUINCENA	GASTO CORRIENTE	RECURSOS FEDERALES	1528025	PARTICIPACIONES	-	-	122,520.76	-	-	-	12,252.07	-	-	6,962.93	25,106.71	-	-	65,122.74	-	19,603.32	28,797.05	9,448.86	3,721.49	293,535.93
304	OFICIAL ADMINISTRATIVO	5030100	INS MPAL MUJERES	BASE	QUINCENA	GASTO CORRIENTE	RECURSOS FEDERALES	1528025	PARTICIPACIONES	-	-	122,520.76	-	-	-	6,126.04	-	-	6,962.93	25,106.71	-	-	64,595.35	-	19,603.32	28,797.05	9,448.86	3,721.49	286,882.50
304	OFICIAL ADMINISTRATIVO	5060100	INST MPAL DEPORTE	BASE	QUINCENA	GASTO CORRIENTE	RECURSOS FEDERALES	1528025	PARTICIPACIONES	-	-	122,520.76	-	-	-	36,756.22	-	-	9,574.03	25,106.71	-	-	65,522.80	-	19,603.32	28,797.05	9,448.86	3,721.49	321,051.23
304	OFICIAL ADMINISTRATIVO	7010100	ALCALDIA	BASE	QUINCENA	GASTO CORRIENTE	RECURSOS FEDERALES	1528025	PARTICIPACIONES	-	-	122,520.76	-	-	-	30,630.19	-	-	9,138.85	25,106.71	-	-	74,462.84	-	19,603.32	28,797.05	9,448.86	3,721.49	323,430.06
305	AYUDANTE ADMINISTRATIVO	2060100	AG STA ROSA PANZAC	BASE	QUINCENA	GASTO CORRIENTE	RECURSOS FEDERALES	1528025	PARTICIPACIONES	-	-	122,520.76	-	-	-	12,252.07	-	-	6,962.93	25,106.71	-	-	65,745.78	-	19,603.32	28,797.05	9,448.86	3,721.49	294,158.97
305	AYUDANTE ADMINISTRATIVO	2060100	AG STA ROSA PANZAC	BASE	QUINCENA	GASTO CORRIENTE	RECURSOS FEDERALES	1528025	PARTICIPACIONES	-	-	122,520.76	-	-	-	12,252.07	-	-	6,962.93	25,106.71	-	-	65,122.74	-	19,603.32	28,797.05	9,448.86	3,721.49	293,535.93
305	AYUDANTE ADMINISTRATIVO	3010100	SECRETARIA MUNICIPAL	BASE	QUINCENA	GASTO CORRIENTE	RECURSOS FEDERALES	1528025	PARTICIPACIONES	-	-	122,520.76	-	-	-	36,756.22	-	-	9,574.03	25,106.71	-	-	65,745.78	-	19,603.32	28,797.05	9,448.86	3,721.49	321,274.21
305	AYUDANTE ADMINISTRATIVO	3010100	SECRETARIA MUNICIPAL	BASE	QUINCENA	GASTO CORRIENTE	RECURSOS FEDERALES	1528025	PARTICIPACIONES	-	-	122,520.76	-	-	-	36,756.22	-	-	9,574.03	25,106.71	-	-	65,745.78	-	19,603.32	28,797.05	9,448.86	3,721.49	321,274.21
305	AYUDANTE ADMINISTRATIVO	3010100	SECRETARIA MUNICIPAL	BASE	QUINCENA	GASTO CORRIENTE	RECURSOS FEDERALES	1528025	PARTICIPACIONES	-	-	122,520.76	-	-	-	30,630.19	-	-	8,703.66	25,106.71	-	-	65,522.80	-	19,603.32	28,797.05	9,448.86	3,721.49	314,054.83
305	AYUDANTE ADMINISTRATIVO	3010100	SECRETARIA MUNICIPAL	BASE	QUINCENA	GASTO CORRIENTE	RECURSOS FEDERALES	1528025	PARTICIPACIONES	-	-	122,520.76	-	-	-	36,756.22	-	-	9,574.03	25,106.71	-	-	65,122.74	-	19,603.32	28,797.05	9,448.86	3,721.49	320,651.18
305	AYUDANTE ADMINISTRATIVO	3020100	TESORERIA MUNICIPAL	BASE	QUINCENA	GASTO CORRIENTE	RECURSOS FEDERALES	1528025	PARTICIPACIONES	-	-	122,520.76	-	-	-	12,252.07	-	-	6,962.93	25,106.71	-	-	65,745.78	-	19,603.32	28,797.05	9,448.86	3,721.49	294,158.97
305	AYUDANTE ADMINISTRATIVO	3020100	TESORERIA MUNICIPAL	BASE	QUINCENA	GASTO CORRIENTE	RECURSOS FEDERALES	1528025	PARTICIPACIONES	-	-	122,520.76	-	-	-	36,756.22	-	-	9,574.03	25,106.71	-	-	65,522.80	-	19,603.32	28,797.05	9,448.86	3,721.49	321,051.23
305	AYUDANTE ADMINISTRATIVO	3020100	TESORERIA MUNICIPAL	BASE	QUINCENA	GASTO CORRIENTE	RECURSOS FEDERALES	1528025	PARTICIPACIONES	-	-	122,520.76	-	-	-	42,882.26	-	-	9,574.03	25,106.71	-	-	65,122.74	-	19,603.32	28,797.05	9,448.86	3,721.49	326,777.21
305	AYUDANTE ADMINISTRATIVO	3020200	DIRECCION INGRESOS	BASE	QUINCENA	GASTO CORRIENTE	RECURSOS FEDERALES	1528025	PARTICIPACIONES	-	-	122,520.76	-	-	-	30,630.19	-	-	9,138.85	25,106.71	-	-	73,938.17	-	19,603.32	28,797.05	9,448.86	3,721.49	322,905.40
305	AYUDANTE ADMINISTRATIVO	3020200	DIRECCION INGRESOS	BASE	QUINCENA	GASTO CORRIENTE	RECURSOS FEDERALES	1528025	PARTICIPACIONES	-	-	122,520.76	-	-	-	30,630.19	-	-	8,703.66	25,106.71	-	-	65,745.78	-	19,603.32	28,797.05	9,448.86	3,721.49	314,277.81
305	AYUDANTE ADMINISTRATIVO	3020200	DIRECCION INGRESOS	BASE	QUINCENA	GASTO CORRIENTE	RECURSOS FEDERALES	1528025	PARTICIPACIONES	-	-	122,520.76	-	-	-	12,252.07	-	-	6,962.93	25,106.71	-	-	65,745.78	-	19,603.32	28,797.05	9,448.86	3,721.49	294,158.97
305	AYUDANTE ADMINISTRATIVO	3020200	DIRECCION INGRESOS	BASE	QUINCENA	GASTO CORRIENTE	RECURSOS FEDERALES	1528025	PARTICIPACIONES	-	-	122,520.76	-	-	-	12,252.07	-	-	6,962.93	25,106.71	-	-	65,522.80	-	19,603.32	28,797.05	9,448.86	3,721.49	293,935.98
305	AYUDANTE ADMINISTRATIVO	3020200	DIRECCION INGRESOS	BASE	QUINCENA	GASTO CORRIENTE	RECURSOS FEDERALES	1528025	PARTICIPACIONES	-	-	122,520.76	-	-	-	12,252.07	-	-	6,962.93	25,106.71	-	-	65,522.80	-	19,603.32	28,797.05	9,448.86	3,721.49	293,935.98
305	AYUDANTE ADMINISTRATIVO	3020200	DIRECCION INGRESOS	BASE	QUINCENA	GASTO CORRIENTE	RECURSOS FEDERALES	1528025	PARTICIPACIONES	-	-	122,520.76	-	-	-	12,252.07	-	-	6,962.93	25,106.71	-	-	64,899.76	-	19,603.32	28,797.05	9,448.86	3,721.49	293,312.95

CLAVE DE LA CATEGORÍA	PLAZA/PUESTO	UNIDAD EJECUTORA	ADSCRIPCIÓN	TIPO DE CONTRATO	TIPO DE NÓMINA	TIPO DE GASTO	RAMO	FUENTE DE FINANC.	SUBFUENTE DE FINANCIAMIENTO/CRI	11111	11321	11311	11211	12211	12231	13111	13121	####	13211	13221	13311	13421	15411	17121	15111	14111	14311	14121	TOTAL
305	AYUDANTE ADMINISTRATIVO	3020400	DIRECCION CONTABILID	BASE	QUINCENA	GASTO CORRIENTE	RECURSOS FEDERALES	1528025	PARTICIPACIONES	-	-	122,520.76	-	-	-	30,630.19	-	-	8,703.66	25,106.71	-	-	72,933.91	-	19,603.32	28,797.05	9,448.86	3,721.49	321,465.94
305	AYUDANTE ADMINISTRATIVO	3030300	DIR PLANEACION URBAN	BASE	QUINCENA	GASTO CORRIENTE	RECURSOS FEDERALES	1528025	PARTICIPACIONES	-	-	122,520.76	-	-	-	24,504.15	-	-	8,268.48	25,106.71	-	-	65,522.80	-	19,603.32	28,797.05	9,448.86	3,721.49	307,493.61
305	AYUDANTE ADMINISTRATIVO	3030300	DIR PLANEACION URBAN	BASE	QUINCENA	GASTO CORRIENTE	RECURSOS FEDERALES	1528025	PARTICIPACIONES	-	-	122,520.76	-	-	-	24,504.15	-	-	7,833.30	25,106.71	-	-	64,899.76	-	19,603.32	28,797.05	9,448.86	3,721.49	306,435.39
305	AYUDANTE ADMINISTRATIVO	3030400	DIR CONT SEG CTRO OP	BASE	QUINCENA	GASTO CORRIENTE	RECURSOS FEDERALES	1528025	PARTICIPACIONES	-	-	122,520.76	-	-	-	12,252.07	-	-	6,962.93	25,106.71	-	-	65,522.80	-	19,603.32	28,797.05	9,448.86	3,721.49	293,935.98
305	AYUDANTE ADMINISTRATIVO	3040300	DIR MERCADOS	BASE	QUINCENA	GASTO CORRIENTE	RECURSOS FEDERALES	1528025	PARTICIPACIONES	-	-	122,520.76	-	-	-	12,252.07	-	-	6,962.93	25,106.71	-	-	64,899.76	-	19,603.32	28,797.05	9,448.86	3,721.49	293,312.95
305	AYUDANTE ADMINISTRATIVO	3040300	DIR MERCADOS	BASE	QUINCENA	GASTO CORRIENTE	RECURSOS FEDERALES	1528025	PARTICIPACIONES	-	-	122,520.76	-	-	-	36,756.22	-	-	9,574.03	25,106.71	-	-	64,814.66	-	19,603.32	28,797.05	9,448.86	3,721.49	320,343.09
305	AYUDANTE ADMINISTRATIVO	3040300	DIR MERCADOS	BASE	SEMANA	GASTO CORRIENTE	RECURSOS FEDERALES	1528025	PARTICIPACIONES	-	-	122,520.76	-	-	-	30,630.19	-	-	8,703.66	25,106.71	-	-	64,595.35	-	19,603.32	28,797.05	9,448.86	3,721.49	313,127.38
305	AYUDANTE ADMINISTRATIVO	3040300	DIR MERCADOS	BASE	SEMANA	GASTO CORRIENTE	RECURSOS FEDERALES	1528025	PARTICIPACIONES	-	-	122,520.76	-	-	-	18,378.11	-	-	7,398.11	25,106.71	-	-	64,595.35	-	19,603.32	28,797.05	9,448.86	3,721.49	299,569.76
305	AYUDANTE ADMINISTRATIVO	3050300	DIR REC MATERIALES	BASE	QUINCENA	GASTO CORRIENTE	RECURSOS FEDERALES	1528025	PARTICIPACIONES	-	-	122,520.76	-	-	-	30,630.19	-	-	9,138.85	25,106.71	-	-	65,745.78	-	19,603.32	28,797.05	9,448.86	3,721.49	314,712.99
305	AYUDANTE ADMINISTRATIVO	3050300	DIR REC MATERIALES	BASE	QUINCENA	GASTO CORRIENTE	RECURSOS FEDERALES	1528025	PARTICIPACIONES	-	-	122,520.76	-	-	-	12,252.07	-	-	6,962.93	25,106.71	-	-	65,522.80	-	19,603.32	28,797.05	9,448.86	3,721.49	293,935.98
305	AYUDANTE ADMINISTRATIVO	3050400	DIR PATRIMONIO	BASE	QUINCENA	GASTO CORRIENTE	RECURSOS FEDERALES	1528025	PARTICIPACIONES	-	-	122,520.76	-	-	-	24,504.15	-	-	8,268.48	25,106.71	-	-	65,522.80	-	19,603.32	28,797.05	9,448.86	3,721.49	307,493.61
305	AYUDANTE ADMINISTRATIVO	3070100	SEC SERV MPALES	BASE	QUINCENA	GASTO CORRIENTE	RECURSOS FEDERALES	1528025	PARTICIPACIONES	-	-	122,520.76	-	-	-	30,630.19	-	-	8,703.66	25,106.71	-	-	73,556.95	-	19,603.32	28,797.05	9,448.86	3,721.49	322,088.98
305	AYUDANTE ADMINISTRATIVO	3070100	SEC SERV MPALES	BASE	QUINCENA	GASTO CORRIENTE	RECURSOS FEDERALES	1528025	PARTICIPACIONES	-	-	122,520.76	-	-	-	24,504.15	-	-	7,833.30	25,106.71	-	-	73,222.19	-	19,603.32	28,797.05	9,448.86	3,721.49	314,757.83
305	AYUDANTE ADMINISTRATIVO	3070100	SEC SERV MPALES	BASE	QUINCENA	GASTO CORRIENTE	RECURSOS FEDERALES	1528025	PARTICIPACIONES	-	-	122,520.76	-	-	-	30,630.19	-	-	8,703.66	25,106.71	-	-	65,647.41	-	19,603.32	28,797.05	9,448.86	3,721.49	314,179.44
305	AYUDANTE ADMINISTRATIVO	3070200	DIR ASEO PÚBLICO	BASE	QUINCENA	GASTO CORRIENTE	RECURSOS FEDERALES	1528025	PARTICIPACIONES	-	-	122,520.76	-	-	-	12,252.07	-	-	6,962.93	25,106.71	-	-	64,595.35	-	19,603.32	28,797.05	9,448.86	3,721.49	293,008.53
305	AYUDANTE ADMINISTRATIVO	3070200	DIR ASEO PÚBLICO	BASE	SEMANA	GASTO CORRIENTE	RECURSOS FEDERALES	1528025	PARTICIPACIONES	-	-	122,520.76	-	-	-	12,252.07	-	-	6,962.93	25,106.71	-	-	64,595.35	-	19,603.32	28,797.05	9,448.86	3,721.49	293,008.53
305	AYUDANTE ADMINISTRATIVO	3070300	DIR MANT URBANO	BASE	SEMANA	GASTO CORRIENTE	RECURSOS FEDERALES	1528025	PARTICIPACIONES	-	-	122,520.76	-	-	-	36,756.22	-	-	9,574.03	25,106.71	43,183.55	-	65,424.43	-	19,603.32	28,797.05	9,448.86	3,721.49	364,136.41
305	AYUDANTE ADMINISTRATIVO	3080300	DIR BIEN COMUNITARIO	BASE	QUINCENA	GASTO CORRIENTE	RECURSOS FEDERALES	1528025	PARTICIPACIONES	-	-	122,520.76	-	-	-	24,504.15	-	-	7,833.30	25,106.71	-	-	73,222.19	-	19,603.32	28,797.05	9,448.86	3,721.49	314,757.83
305	AYUDANTE ADMINISTRATIVO	3120100	SEC MEDIO AMB CLIM	BASE	QUINCENA	GASTO CORRIENTE	RECURSOS FEDERALES	1528025	PARTICIPACIONES	-	-	122,520.76	-	-	-	6,126.04	-	-	6,962.93	25,106.71	-	-	65,424.43	-	19,603.32	28,797.05	9,448.86	3,721.49	287,711.57
305	AYUDANTE ADMINISTRATIVO	4040100	CONSEJERIA JURÍDICA	BASE	QUINCENA	GASTO CORRIENTE	RECURSOS FEDERALES	1528025	PARTICIPACIONES	-	-	122,520.76	-	-	-	30,630.19	-	-	9,138.85	25,106.71	-	-	65,647.41	-	19,603.32	28,797.05	9,448.86	3,721.49	314,614.62
305	AYUDANTE ADMINISTRATIVO	4040100	CONSEJERIA JURÍDICA	BASE	QUINCENA	GASTO CORRIENTE	RECURSOS FEDERALES	1528025	PARTICIPACIONES	-	-	122,520.76	-	-	-	-	-	-	5,222.20	25,106.71	-	-	64,217.85	-	19,603.32	28,797.05	9,448.86	3,721.49	278,638.23
305	AYUDANTE ADMINISTRATIVO	4070100	COORD COM SOCIAL	BASE	QUINCENA	GASTO CORRIENTE	RECURSOS FEDERALES	1528025	PARTICIPACIONES	-	-	122,520.76	-	-	-	36,756.22	-	-	9,574.03	25,106.71	-	-	65,745.78	-	19,603.32	28,797.05	9,448.86	3,721.49	321,274.21
305	AYUDANTE ADMINISTRATIVO	4070100	COORD COM SOCIAL	BASE	QUINCENA	GASTO CORRIENTE	RECURSOS FEDERALES	1528025	PARTICIPACIONES	-	-	122,520.76	-	-	-	6,126.04	-	-	6,962.93	25,106.71	-	-	65,122.74	-	19,603.32	28,797.05	9,448.86	3,721.49	287,409.89
306	AUXILIAR ADMINISTRATIVO	1010100	PRESIDENCIA MPAL	BASE	QUINCENA	GASTO CORRIENTE	RECURSOS FEDERALES	1528025	PARTICIPACIONES	-	-	116,011.52	-	-	-	5,800.57	-	-	6,593.00	23,772.86	-	-	64,031.07	-	18,561.84	28,797.05	9,448.86	3,721.49	276,738.25
306	AUXILIAR ADMINISTRATIVO	1030300	REG GOB ESPECT TURI	BASE	QUINCENA	GASTO CORRIENTE	RECURSOS FEDERALES	1528025	PARTICIPACIONES	-	-	116,011.52	-	-	-	5,800.57	-	-	6,593.00	23,772.86	-	-	64,555.74	-	18,561.84	28,797.05	9,448.86	3,721.49	277,262.92
306	AUXILIAR ADMINISTRATIVO	3010100	SECRETARIA MUNICIPAL	BASE	QUINCENA	GASTO CORRIENTE	RECURSOS FEDERALES	1528025	PARTICIPACIONES	-	-	116,011.52	-	-	-	5,800.57	-	-	6,180.94	23,772.86	-	-	64,654.11	-	18,561.84	28,797.05	9,448.86	3,721.49	276,949.23
306	AUXILIAR ADMINISTRATIVO	3010100	SECRETARIA MUNICIPAL	BASE	QUINCENA	GASTO CORRIENTE	RECURSOS FEDERALES	1528025	PARTICIPACIONES	-	-	116,011.67	-	-	-	5,800.59	-	-	5,768.88	23,772.88	-	-	63,889.26	-	18,561.86	28,797.05	9,448.86	3,721.49	275,772.54
306	AUXILIAR ADMINISTRATIVO	3020100	TESORERIA MUNICIPAL	BASE	QUINCENA	GASTO CORRIENTE	RECURSOS FEDERALES	1528025	PARTICIPACIONES	-	-	116,011.52	-	-	-	11,601.15	-	-	6,593.00	23,772.86	-	-	64,877.10	-	18,561.84	28,797.05	9,448.86	3,721.49	283,384.85
306	AUXILIAR ADMINISTRATIVO	3020100	TESORERIA MUNICIPAL	BASE	QUINCENA	GASTO CORRIENTE	RECURSOS FEDERALES	1528025	PARTICIPACIONES	-	-	116,011.52	-	-	-	34,803.46	-	-	9,065.38	23,772.86	-	-	64,778.72	-	18,561.84	28,797.05	9,448.86	3,721.49	308,961.15
306	AUXILIAR ADMINISTRATIVO	3020100	TESORERIA MUNICIPAL	BASE	QUINCENA	GASTO CORRIENTE	RECURSOS FEDERALES	1528025	PARTICIPACIONES	-	-	116,011.52	-	-	-	-	-	-	4,120.62	23,772.86	-	-	64,254.06	-	18,561.84	28,797.05	9,448.86	3,721.49	268,688.28
306	AUXILIAR ADMINISTRATIVO	3020100	TESORERIA MUNICIPAL	BASE	QUINCENA	GASTO CORRIENTE	RECURSOS FEDERALES	1528025	PARTICIPACIONES	-	-	116,011.52	-	-	-	5,800.57	-	-	6,593.00	23,772.86	-	-	63,945.97	-	18,561.84	28,797.05	9,448.86	3,721.49	276,653.15
306	AUXILIAR ADMINISTRATIVO	3020200	DIRECCION INGRESOS	BASE	QUINCENA	GASTO CORRIENTE	RECURSOS FEDERALES	1528025	PARTICIPACIONES	-	-	116,011.52	-	-	-	17,401.72	-	-	7,005.06	23,772.86	-	-	64,877.10	-	18,561.84	28,797.05	9,448.86	3,721.49	289,597.49
306	AUXILIAR ADMINISTRATIVO	3020200	DIRECCION INGRESOS	BASE	QUINCENA	GASTO CORRIENTE	RECURSOS FEDERALES	1528025	PARTICIPACIONES	-	-	116,011.52	-	-	-	17,401.72	-	-	6,593.00	23,772.86	-	-	64,877.10	-	18,561.84	28,797.05	9,448.86	3,721.49	289,185.42
306	AUXILIAR ADMINISTRATIVO	3020200	DIRECCION INGRESOS	BASE	QUINCENA	GASTO CORRIENTE	RECURSOS FEDERALES	1528025	PARTICIPACIONES	-	-	116,011.52	-	-	-	11,601.15	-	-	6,593.00	23,772.86	-	-	64,778.72	-	18,561.84	28,797.05	9,448.86	3,721.49	283,286.47

CLAVE DE LA CATEGORÍA	PLAZA/PUESTO	UNIDAD EJECUTORA	ADSCRIPCIÓN	TIPO DE CONTRATO	TIPO DE NÓMINA	TIPO DE GASTO	RAMO	FUENTE DE FINANC.	SUBFUENTE DE FINANCIAMIENTO/CRI	11111	11321	11311	11211	12211	12231	13111	13121	####	13211	13221	13311	13421	15411	17121	15111	14111	14311	14121	TOTAL
306	AUXILIAR ADMINISTRATIVO	3020200	DIRECCION INGRESOS	BASE	QUINCENA	GASTO CORRIENTE	RECURSOS FEDERALES	1528025	PARTICIPACIONES	-	-	116,011.52	-	-	-	11,601.15	-	-	6,593.00	23,772.86	-	-	64,654.11	-	18,561.84	28,797.05	9,448.86	3,721.49	283,161.86
306	AUXILIAR ADMINISTRATIVO	3020200	DIRECCION INGRESOS	BASE	QUINCENA	GASTO CORRIENTE	RECURSOS FEDERALES	1528025	PARTICIPACIONES	-	-	116,011.52	-	-	-	5,800.57	-	-	6,593.00	23,772.86	-	-	64,654.11	-	18,561.84	28,797.05	9,448.86	3,721.49	277,361.29
306	AUXILIAR ADMINISTRATIVO	3020200	DIRECCION INGRESOS	BASE	QUINCENA	GASTO CORRIENTE	RECURSOS FEDERALES	1528025	PARTICIPACIONES	-	-	116,011.52	-	-	-	5,800.57	-	-	6,593.00	23,772.86	-	-	64,654.11	-	18,561.84	28,797.05	9,448.86	3,721.49	277,361.29
306	AUXILIAR ADMINISTRATIVO	3020200	DIRECCION INGRESOS	BASE	QUINCENA	GASTO CORRIENTE	RECURSOS FEDERALES	1528025	PARTICIPACIONES	-	-	116,011.52	-	-	-	23,202.30	-	-	7,829.19	23,772.86	-	-	64,555.74	-	18,561.84	28,797.05	9,448.86	3,721.49	295,900.83
306	AUXILIAR ADMINISTRATIVO	3020200	DIRECCION INGRESOS	BASE	QUINCENA	GASTO CORRIENTE	RECURSOS FEDERALES	1528025	PARTICIPACIONES	-	-	116,011.52	-	-	-	5,800.57	-	-	6,180.94	23,772.86	-	-	64,555.74	-	18,561.84	28,797.05	9,448.86	3,721.49	276,850.86
306	AUXILIAR ADMINISTRATIVO	3020200	DIRECCION INGRESOS	BASE	QUINCENA	GASTO CORRIENTE	RECURSOS FEDERALES	1528025	PARTICIPACIONES	-	-	116,011.67	-	-	-	5,800.59	-	-	5,768.88	23,772.88	-	-	63,889.26	-	18,561.86	28,797.05	9,448.86	3,721.49	275,772.54
306	AUXILIAR ADMINISTRATIVO	3020300	DIR EG CTROL PPTAL	BASE	QUINCENA	GASTO CORRIENTE	RECURSOS FEDERALES	1528025	PARTICIPACIONES	-	-	116,011.52	-	-	-	23,202.30	-	-	7,417.13	23,772.86	-	-	71,544.40	-	18,561.84	28,797.05	9,448.86	3,721.49	302,477.43
306	AUXILIAR ADMINISTRATIVO	3020300	DIR EG CTROL PPTAL	BASE	QUINCENA	GASTO CORRIENTE	RECURSOS FEDERALES	1528025	PARTICIPACIONES	-	-	116,011.52	-	-	-	11,601.15	-	-	6,593.00	23,772.86	-	-	64,778.72	-	18,561.84	28,797.05	9,448.86	3,721.49	283,286.47
306	AUXILIAR ADMINISTRATIVO	3020300	DIR EG CTROL PPTAL	BASE	QUINCENA	GASTO CORRIENTE	RECURSOS FEDERALES	1528025	PARTICIPACIONES	-	-	116,011.52	-	-	-	5,800.57	-	-	6,180.94	23,772.86	-	-	64,654.11	-	18,561.84	28,797.05	9,448.86	3,721.49	276,949.23
306	AUXILIAR ADMINISTRATIVO	3020300	DIR EG CTROL PPTAL	BASE	QUINCENA	GASTO CORRIENTE	RECURSOS FEDERALES	1528025	PARTICIPACIONES	-	-	116,011.52	-	-	-	17,401.72	-	-	6,593.00	23,772.86	-	-	64,254.06	-	18,561.84	28,797.05	9,448.86	3,721.49	288,562.38
306	AUXILIAR ADMINISTRATIVO	3030100	SEC OBRAS P DES URB	BASE	QUINCENA	GASTO CORRIENTE	RECURSOS FEDERALES	1528025	PARTICIPACIONES	-	-	116,011.52	-	-	-	11,601.15	-	-	6,593.00	23,772.86	-	-	64,877.10	-	18,561.84	28,797.05	9,448.86	3,721.49	283,384.85
306	AUXILIAR ADMINISTRATIVO	3030100	SEC OBRAS P DES URB	BASE	QUINCENA	GASTO CORRIENTE	RECURSOS FEDERALES	1528025	PARTICIPACIONES	-	-	116,011.52	-	-	-	11,601.15	-	-	6,593.00	23,772.86	-	-	64,877.10	-	18,561.84	28,797.05	9,448.86	3,721.49	283,384.85
306	AUXILIAR ADMINISTRATIVO	3030100	SEC OBRAS P DES URB	BASE	QUINCENA	GASTO CORRIENTE	RECURSOS FEDERALES	1528025	PARTICIPACIONES	-	-	116,011.67	-	-	-	5,800.59	-	-	5,768.88	23,772.88	-	-	63,889.26	-	18,561.86	28,797.05	9,448.86	3,721.49	275,772.54
306	AUXILIAR ADMINISTRATIVO	3030300	DIR PLANEACION URBAN	BASE	QUINCENA	GASTO CORRIENTE	RECURSOS FEDERALES	1528025	PARTICIPACIONES	-	-	116,011.67	-	-	-	5,800.59	-	-	5,768.88	23,772.88	-	-	63,889.26	-	18,561.86	28,797.05	9,448.86	3,721.49	275,772.54
306	AUXILIAR ADMINISTRATIVO	3030400	DIR CONT SEG CTRO OP	BASE	QUINCENA	GASTO CORRIENTE	RECURSOS FEDERALES	1528025	PARTICIPACIONES	-	-	116,011.52	-	-	-	17,401.72	-	-	6,593.00	23,772.86	-	-	64,877.10	-	18,561.84	28,797.05	9,448.86	3,721.49	289,185.42
306	AUXILIAR ADMINISTRATIVO	3030400	DIR CONT SEG CTRO OP	BASE	SEMANA	GASTO CORRIENTE	RECURSOS FEDERALES	1528025	PARTICIPACIONES	-	-	116,011.52	-	-	-	34,803.46	-	-	9,065.38	23,772.86	-	-	64,778.72	-	18,561.84	28,797.05	9,448.86	3,721.49	308,961.15
306	AUXILIAR ADMINISTRATIVO	3030400	DIR CONT SEG CTRO OP	BASE	QUINCENA	GASTO CORRIENTE	RECURSOS FEDERALES	1528025	PARTICIPACIONES	-	-	116,011.52	-	-	-	5,800.57	-	-	6,593.00	23,772.86	-	-	64,654.11	-	18,561.84	28,797.05	9,448.86	3,721.49	277,361.29
306	AUXILIAR ADMINISTRATIVO	3030500	DIR OBRAS P MANT	BASE	QUINCENA	GASTO CORRIENTE	RECURSOS FEDERALES	1528025	PARTICIPACIONES	-	-	116,011.52	-	-	-	5,800.57	-	-	6,593.00	23,772.86	-	-	64,555.74	-	18,561.84	28,797.05	9,448.86	3,721.49	277,262.92
306	AUXILIAR ADMINISTRATIVO	3030500	DIR OBRAS P MANT	BASE	SEMANA	GASTO CORRIENTE	RECURSOS FEDERALES	1528025	PARTICIPACIONES	-	-	116,011.67	-	-	-	5,800.59	-	-	5,768.88	23,772.88	-	-	63,889.26	-	18,561.86	28,797.05	9,448.86	3,721.49	275,772.54
306	AUXILIAR ADMINISTRATIVO	3040100	SEC GOBIERNO MPALL	BASE	QUINCENA	GASTO CORRIENTE	RECURSOS FEDERALES	1528025	PARTICIPACIONES	-	-	116,011.52	-	-	-	17,401.72	-	-	6,593.00	23,772.86	-	-	64,877.10	-	18,561.84	28,797.05	9,448.86	3,721.49	289,185.42
306	AUXILIAR ADMINISTRATIVO	3040300	DIR MERCADOS	BASE	QUINCENA	GASTO CORRIENTE	RECURSOS FEDERALES	1528025	PARTICIPACIONES	-	-	116,011.52	-	-	-	17,401.72	-	-	6,593.00	23,772.86	-	-	64,877.10	-	18,561.84	28,797.05	9,448.86	3,721.49	289,185.42
306	AUXILIAR ADMINISTRATIVO	3040300	DIR MERCADOS	BASE	QUINCENA	GASTO CORRIENTE	RECURSOS FEDERALES	1528025	PARTICIPACIONES	-	-	116,011.52	-	-	-	17,401.72	-	-	6,593.00	23,772.86	-	-	64,877.10	-	18,561.84	28,797.05	9,448.86	3,721.49	289,185.42
306	AUXILIAR ADMINISTRATIVO	3040300	DIR MERCADOS	BASE	QUINCENA	GASTO CORRIENTE	RECURSOS FEDERALES	1528025	PARTICIPACIONES	-	-	116,011.52	-	-	-	11,601.15	-	-	6,593.00	23,772.86	-	-	64,877.10	-	18,561.84	28,797.05	9,448.86	3,721.49	283,384.85
306	AUXILIAR ADMINISTRATIVO	3040300	DIR MERCADOS	BASE	QUINCENA	GASTO CORRIENTE	RECURSOS FEDERALES	1528025	PARTICIPACIONES	-	-	116,011.52	-	-	-	11,601.15	-	-	6,593.00	23,772.86	-	-	64,654.11	-	18,561.84	28,797.05	9,448.86	3,721.49	283,161.86
306	AUXILIAR ADMINISTRATIVO	3050100	SEC REC HUM Y MAT	BASE	QUINCENA	GASTO CORRIENTE	RECURSOS FEDERALES	1528025	PARTICIPACIONES	-	-	116,011.52	-	-	-	23,202.30	-	-	7,829.19	23,772.86	-	-	64,877.10	-	18,561.84	28,797.05	9,448.86	3,721.49	296,222.18
306	AUXILIAR ADMINISTRATIVO	3050100	SEC REC HUM Y MAT	BASE	QUINCENA	GASTO CORRIENTE	RECURSOS FEDERALES	1528025	PARTICIPACIONES	-	-	116,011.52	-	-	-	5,800.57	-	-	6,593.00	23,772.86	-	-	64,654.11	-	18,561.84	28,797.05	9,448.86	3,721.49	277,361.29
306	AUXILIAR ADMINISTRATIVO	3050200	DIR CAPITAL HUMANO	BASE	QUINCENA	GASTO CORRIENTE	RECURSOS FEDERALES	1528025	PARTICIPACIONES	-	-	116,011.52	-	-	-	5,800.57	-	-	6,593.00	23,772.86	-	-	64,654.11	-	18,561.84	28,797.05	9,448.86	3,721.49	277,361.29
306	AUXILIAR ADMINISTRATIVO	3050200	DIR CAPITAL HUMANO	BASE	QUINCENA	GASTO CORRIENTE	RECURSOS FEDERALES	1528025	PARTICIPACIONES	-	-	116,011.52	-	-	-	5,800.57	-	-	6,593.00	23,772.86	-	-	64,654.11	-	18,561.84	28,797.05	9,448.86	3,721.49	277,361.29
306	AUXILIAR ADMINISTRATIVO	3050200	DIR CAPITAL HUMANO	BASE	QUINCENA	GASTO CORRIENTE	RECURSOS FEDERALES	1528025	PARTICIPACIONES	-	-	116,011.52	-	-	-	5,800.57	-	-	6,593.00	23,772.86	-	-	64,031.07	-	18,561.84	28,797.05	9,448.86	3,721.49	276,738.25
306	AUXILIAR ADMINISTRATIVO	3050200	DIR CAPITAL HUMANO	BASE	QUINCENA	GASTO CORRIENTE	RECURSOS FEDERALES	1528025	PARTICIPACIONES	-	-	116,011.52	-	-	-	17,401.72	-	-	6,593.00	23,772.86	-	-	63,854.16	-	18,561.84	28,797.05	9,448.86	3,721.49	288,162.48
306	AUXILIAR ADMINISTRATIVO	3050300	DIR REC MATERIALES	BASE	QUINCENA	GASTO CORRIENTE	RECURSOS FEDERALES	1528025	PARTICIPACIONES	-	-	116,011.52	-	-	-	17,401.72	-	-	6,593.00	23,772.86	-	-	64,877.10	-	18,561.84	28,797.05	9,448.86	3,721.49	289,185.42
306	AUXILIAR ADMINISTRATIVO	3050300	DIR REC MATERIALES	BASE	QUINCENA	GASTO CORRIENTE	RECURSOS FEDERALES	1528025	PARTICIPACIONES	-	-	116,011.52	-	-	-	11,601.15	-	-	6,593.00	23,772.86	-	-	64,778.72	-	18,561.84	28,797.05	9,448.86	3,721.49	283,286.47
306	AUXILIAR ADMINISTRATIVO	3050300	DIR REC MATERIALES	BASE	QUINCENA	GASTO CORRIENTE	RECURSOS FEDERALES	1528025	PARTICIPACIONES	-	-	116,011.52	-	-	-	5,800.57	-	-	6,593.00	23,772.86	-	-	64,654.11	-	18,561.84	28,797.05	9,448.86	3,721.49	277,361.29
306	AUXILIAR ADMINISTRATIVO	3050300	DIR REC MATERIALES	BASE	QUINCENA	GASTO CORRIENTE	RECURSOS FEDERALES	1528025	PARTICIPACIONES	-	-	116,011.52	-	-	-	5,800.57	-	-	6,593.00	23,772.86	-	-	64,654.11	-	18,561.84	28,797.05	9,448.86	3,721.49	277,361.29

CLAVE DE LA CATEGORÍA	PLAZA/PUESTO	UNIDAD EJECUTORA	ADSCRIPCIÓN	TIPO DE CONTRATO	TIPO DE NÓMINA	TIPO DE GASTO	RAMO	FUENTE DE FINANC.	SUBFUENTE DE FINANCIAMIENTO/CRI	11111	11321	11311	11211	12211	12231	13111	13121	####	13211	13221	13311	13421	15411	17121	15111	14111	14311	14121	TOTAL
306	AUXILIAR ADMINISTRATIVO	3050300	DIR REC MATERIALES	BASE	QUINCENA	GASTO CORRIENTE	RECURSOS FEDERALES	1528025	PARTICIPACIONES	-	-	116,011.52	-	-	-	11,601.15	-	-	6,593.00	23,772.86	-	-	64,555.74	-	18,561.84	28,797.05	9,448.86	3,721.49	283,063.49
306	AUXILIAR ADMINISTRATIVO	3050300	DIR REC MATERIALES	BASE	QUINCENA	GASTO CORRIENTE	RECURSOS FEDERALES	1528025	PARTICIPACIONES	-	-	116,011.52	-	-	-	11,601.15	-	-	6,593.00	23,772.86	-	-	64,254.06	-	18,561.84	28,797.05	9,448.86	3,721.49	282,761.81
306	AUXILIAR ADMINISTRATIVO	3050400	DIR PATRIMONIO	BASE	QUINCENA	GASTO CORRIENTE	RECURSOS FEDERALES	1528025	PARTICIPACIONES	-		116,011.52	-	-	-	11,601.15		-	6,593.00	23,772.86		-	64,877.10	-	18,561.84	28,797.05	9,448.86	3,721.49	283,384.85
306	AUXILIAR ADMINISTRATIVO	3050400	DIR PATRIMONIO	BASE	QUINCENA	GASTO CORRIENTE	RECURSOS FEDERALES	1528025	PARTICIPACIONES	-	-	116,011.52	-	-	-	11,601.15	-	-	6,593.00	23,772.86	-	-	64,877.10	-	18,561.84	28,797.05	9,448.86	3,721.49	283,384.85
306	AUXILIAR ADMINISTRATIVO	3050400	DIR PATRIMONIO	BASE	QUINCENA	GASTO CORRIENTE	RECURSOS FEDERALES	1528025	PARTICIPACIONES	-	-	116,011.52	-	-	-	11,601.15	-	-	6,593.00	23,772.86	-	-	64,654.11	-	18,561.84	28,797.05	9,448.86	3,721.49	283,161.86
306	AUXILIAR ADMINISTRATIVO	3070100	SEC SERV MPALES	BASE	QUINCENA	GASTO CORRIENTE	RECURSOS FEDERALES	1528025	PARTICIPACIONES	-	-	116,011.52	-	-	-	23,202.30	-	-	7,417.13	23,772.86	-	-	64,877.10	-	18,561.84	28,797.05	9,448.86	3,721.49	295,810.13
306	AUXILIAR ADMINISTRATIVO	3070100	SEC SERV MPALES	BASE	QUINCENA	GASTO CORRIENTE	RECURSOS FEDERALES	1528025	PARTICIPACIONES	-	-	116,011.52	-	-	-	5,800.57	-	-	6,180.94	23,772.86	-	-	64,555.74	-	18,561.84	28,797.05	9,448.86	3,721.49	276,850.86
306	AUXILIAR ADMINISTRATIVO	3070300	DIR MANT URBANO	BASE	QUINCENA	GASTO CORRIENTE	RECURSOS FEDERALES	1528025	PARTICIPACIONES	-	-	116,011.52	-	-	-	11,601.15	-	-	6,593.00	23,772.86	-	-	63,854.16	-	18,561.84	28,797.05	9,448.86	3,721.49	282,361.91
306	AUXILIAR ADMINISTRATIVO	3080100	SEC BIENESTAR MPAL	BASE	QUINCENA	GASTO CORRIENTE	RECURSOS FEDERALES	1528025	PARTICIPACIONES	-	-	116,011.52	-	-	-	11,601.15	-	-	6,593.00	23,772.86	-	-	64,877.10	-	18,561.84	28,797.05	9,448.86	3,721.49	283,384.85
306	AUXILIAR ADMINISTRATIVO	3080100	SEC BIENESTAR MPAL	BASE	QUINCENA	GASTO CORRIENTE	RECURSOS FEDERALES	1528025	PARTICIPACIONES	-	-	116,011.52	-	-	-	17,401.72	-	-	6,593.00	23,772.86	-	-	64,031.07	-	18,561.84	28,797.05	9,448.86	3,721.49	288,339.40
306	AUXILIAR ADMINISTRATIVO	3090100	SEC DESARROLLO ECON	BASE	QUINCENA	GASTO CORRIENTE	RECURSOS FEDERALES	1528025	PARTICIPACIONES	-	-	116,011.52	-	-	-	17,401.72	-	-	6,593.00	23,772.86	-	-	64,877.10	-	18,561.84	28,797.05	9,448.86	3,721.49	289,185.42
306	AUXILIAR ADMINISTRATIVO	3110100	SEC ARTE Y CULTURA	BASE	QUINCENA	GASTO CORRIENTE	RECURSOS FEDERALES	1528025	PARTICIPACIONES	-	-	116,011.52	-	-	-	17,401.72	-	-	6,593.00	23,772.86	-	-	63,945.97	-	18,561.84	28,797.05	9,448.86	3,721.49	288,254.30
306	AUXILIAR ADMINISTRATIVO	3120100	SEC MEDIO AMB CLIM	BASE	QUINCENA	GASTO CORRIENTE	RECURSOS FEDERALES	1528025	PARTICIPACIONES	-	-	116,011.52	-	-	-	11,601.15	-	-	6,593.00	23,772.86	-	-	64,654.11	-	18,561.84	28,797.05	9,448.86	3,721.49	283,161.86
306	AUXILIAR ADMINISTRATIVO	3120100	SEC MEDIO AMB CLIM	BASE	QUINCENA	GASTO CORRIENTE	RECURSOS FEDERALES	1528025	PARTICIPACIONES	-		116,011.52	-	-	-	5,800.57		-	6,593.00	23,772.86		-	64,031.07	-	18,561.84	28,797.05	9,448.86	3,721.49	276,738.25
306	AUXILIAR ADMINISTRATIVO	4040100	CONSEJERÍA JURÍDICA	BASE	QUINCENA	GASTO CORRIENTE	RECURSOS FEDERALES	1528025	PARTICIPACIONES	-	-	116,011.52	-	-	-	17,401.72	-	-	6,593.00	23,772.86	-	-	64,877.10	-	18,561.84	28,797.05	9,448.86	3,721.49	289,185.42
306	AUXILIAR ADMINISTRATIVO	4040100	CONSEJERÍA JURÍDICA	BASE	QUINCENA	GASTO CORRIENTE	RECURSOS FEDERALES	1528025	PARTICIPACIONES	-	-	116,011.52	-	-	-	17,401.72	-	-	6,593.00	23,772.86	-	-	64,877.10	-	18,561.84	28,797.05	9,448.86	3,721.49	289,185.42
306	AUXILIAR ADMINISTRATIVO	4040100	CONSEJERÍA JURÍDICA	BASE	QUINCENA	GASTO CORRIENTE	RECURSOS FEDERALES	1528025	PARTICIPACIONES	-	-	116,011.52	-	-	-	11,601.15	-	-	6,593.00	23,772.86	-	-	64,654.11	-	18,561.84	28,797.05	9,448.86	3,721.49	283,161.86
306	AUXILIAR ADMINISTRATIVO	4040100	CONSEJERÍA JURÍDICA	BASE	QUINCENA	GASTO CORRIENTE	RECURSOS FEDERALES	1528025	PARTICIPACIONES	-	-	116,011.52	-	-	-	5,800.57	-	-	6,593.00	23,772.86	-	-	64,031.07	-	18,561.84	28,797.05	9,448.86	3,721.49	276,738.25
306	AUXILIAR ADMINISTRATIVO	4070100	COORD COM SOCIAL	BASE	QUINCENA	GASTO CORRIENTE	RECURSOS FEDERALES	1528025	PARTICIPACIONES	-	-	116,011.52	-	-	-	11,601.15	-	-	6,593.00	23,772.86	-	-	64,254.06	-	18,561.84	28,797.05	9,448.86	3,721.49	282,761.81
306	AUXILIAR ADMINISTRATIVO	4070100	COORD COM SOCIAL	BASE	QUINCENA	GASTO CORRIENTE	RECURSOS FEDERALES	1528025	PARTICIPACIONES	-	-	116,011.52	-	-	-	17,401.72	-	-	6,593.00	23,772.86	-	-	64,031.07	-	18,561.84	28,797.05	9,448.86	3,721.49	288,339.40
306	AUXILIAR ADMINISTRATIVO	5010100	SIST MPAL DIF	BASE	QUINCENA	GASTO CORRIENTE	RECURSOS FEDERALES	1528025	PARTICIPACIONES	-	-	116,011.52	-	-	-	17,401.72	-	-	6,593.00	23,772.86	-	-	64,877.10	-	18,561.84	28,797.05	9,448.86	3,721.49	289,185.42
306	AUXILIAR ADMINISTRATIVO	5010100	SIST MPAL DIF	BASE	QUINCENA	GASTO CORRIENTE	RECURSOS FEDERALES	1528025	PARTICIPACIONES	-	-	116,011.67	-	-	-	5,800.59	-	-	5,768.88	23,772.88	-	-	63,889.26	-	18,561.86	28,797.05	9,448.86	3,721.49	275,772.54
306	AUXILIAR ADMINISTRATIVO	5010100	SIST MPAL DIF	BASE	QUINCENA	GASTO CORRIENTE	RECURSOS FEDERALES	1528025	PARTICIPACIONES	-	-	116,011.67	-	-	-	5,800.59	-	-	5,768.88	23,772.88	-	-	63,889.26	-	18,561.86	28,797.05	9,448.86	3,721.49	275,772.54
306	AUXILIAR ADMINISTRATIVO	5010100	SIST MPAL DIF	BASE	QUINCENA	GASTO CORRIENTE	RECURSOS FEDERALES	1528025	PARTICIPACIONES	-	-	116,011.67	-	-	-	5,800.59	-	-	5,768.88	23,772.88	-	-	63,325.24	-	18,561.86	28,797.05	9,448.86	3,721.49	275,208.53
307	COORDINADOR	3020200	DIRECCION INGRESOS	CONFIANZA	QUINCENA	GASTO CORRIENTE	RECURSOS FEDERALES	1528025	PARTICIPACIONES	-	99,676.40	-	-	-	-	-	4,671.99	-	5,310.63	20,425.50	-	-	30,522.94	-	15,948.22	28,797.05	9,448.86	3,721.49	218,523.06
907	POLICIA 3o	3060100	SEC SEG CD MOV PRO C	POLICIA	QUINCENA	GASTO CORRIENTE	RECURSOS FEDERALES/FONDO	2533425	RECURSOS FEDERALES	-	181,258.23	-	-	-	-	-	33,983.44	-	5,616.04	37,143.08	-	-	29,172.30	14,475.10	-	28,797.05	9,448.86	3,721.49	343,615.56
907	POLICIA 3o	3060500	DIR PROT CIVIL	POLICIA	QUINCENA	GASTO CORRIENTE	RECURSOS FEDERALES/FONDO	2533425	RECURSOS FEDERALES	-	181,258.23	-	-	-	-	-	33,983.44	-	5,616.04	37,143.08	-	-	29,172.30	14,475.10	-	28,797.05	9,448.86	3,721.49	343,615.56
757	POLICIA 3o VIAL	3060400	DIR MOVILIDAD	TRANSITO	QUINCENA	GASTO CORRIENTE	RECURSOS FEDERALES/FONDO	2533425	RECURSOS FEDERALES	-	181,258.23	-	-	-	-	-	33,983.44	-	5,408.03	37,143.08	-	-	29,172.30	14,475.10	-	28,797.05	9,448.86	3,721.49	343,407.56
757	POLICIA 3o VIAL	3060400	DIR MOVILIDAD	TRANSITO	QUINCENA	GASTO CORRIENTE	RECURSOS FEDERALES/FONDO	2533425	RECURSOS FEDERALES	-	181,258.23	-	-	-	-	-	33,983.44	-	5,408.03	37,143.08	-	-	29,172.30	14,475.10	-	28,797.05	9,448.86	3,721.49	343,407.56
757	POLICIA 3o VIAL	3060400	DIR MOVILIDAD	TRANSITO	QUINCENA	GASTO CORRIENTE	RECURSOS FEDERALES/FONDO	2533425	RECURSOS FEDERALES	-	181,258.23	-	-	-	-	-	33,983.44	-	5,408.03	37,143.08	-	-	29,172.30	14,475.10	-	28,797.05	9,448.86	3,721.49	343,407.56
907	POLICIA 3o	3060100	SEC SEG CD MOV PRO C	POLICIA	QUINCENA	GASTO CORRIENTE	RECURSOS FEDERALES/FONDO	2533425	RECURSOS FEDERALES	-	181,258.23	-	-	-	-	-	33,983.44	-	5,408.03	37,143.08	-	-	29,172.30	14,475.10	-	28,797.05	9,448.86	3,721.49	343,407.56
907	POLICIA 3o	3060100	SEC SEG CD MOV PRO C	POLICIA	QUINCENA	GASTO CORRIENTE	RECURSOS FEDERALES/FONDO	2533425	RECURSOS FEDERALES	-	181,258.23	-	-	-	-	-	33,983.44	-	5,408.03	37,143.08	-	-	29,172.30	14,475.10	-	28,797.05	9,448.86	3,721.49	343,407.56
307	COORDINADOR	3070300	DIR MANT URBANO	CONFIANZA	QUINCENA	GASTO CORRIENTE	RECURSOS FEDERALES	1528025	PARTICIPACIONES	-	99,676.40	-	-	-	-	-	18,687.97	-	6,372.75	20,425.50	-	-	30,522.94	-	15,948.22	28,797.05	9,448.86	3,721.49	233,601.16
307	COORDINADOR	6010100	CONTRALORIA INTERNA	CONFIANZA	QUINCENA	GASTO CORRIENTE	RECURSOS FEDERALES	1528025	PARTICIPACIONES	-	99,676.40	-	-	-	-	-	-	-	4,602.54	20,425.50	-	-	31,145.98	-	15,948.22	28,797.05	9,448.86	3,721.49	213,766.03

CLAVE DE LA CATEGORÍA	PLAZA/PUESTO	UNIDAD EJECUTORA	ADSCRIPCIÓN	TIPO DE CONTRATO	TIPO DE NÓMINA	TIPO DE GASTO	RAMO	FUENTE DE FINANC.	SUBFUENTE DE FINANCIAMIENTO/CRI	11111	11321	11311	11211	12211	12231	13111	13121	####	13211	13221	13311	13421	15411	17121	15111	14111	14311	14121	TOTAL
307	COORDINADOR	6010100	CONTRALORIA INTERNA	CONFIANZA	QUINCENA	GASTO CORRIENTE	RECURSOS FEDERALES	1528025	PARTICIPACIONES	-	99,676.40	-	-	-	-	-	4,671.99	-	5,310.63	20,425.50	-	-	30,522.94	-	15,948.22	28,797.05	9,448.86	3,721.49	218,523.06
308	ESPECIALISTA ADMVO"	3020300	DIR EG CTROL PPTAL	CONFIANZA	QUINCENA	GASTO CORRIENTE	RECURSOS FEDERALES	1528025	PARTICIPACIONES	-	82,278.73	-	-	-	-	-	3,856.53	-	4,091.45	16,860.40	-	-	31,145.98	-	13,164.60	28,797.05	9,448.86	3,721.49	193,365.07
308	ESPECIALISTA ADMVO. A	3030100	SEC OBRAS P DES URB	CONFIANZA	QUINCENA	GASTO CORRIENTE	RECURSOS FEDERALES	1528025	PARTICIPACIONES	-	82,278.73	-	-	-	-	-	11,569.60	-	4,675.96	16,860.40		-	30,522.94	-	13,164.60	28,797.05	9,448.86	3,721.49	201,039.61
308	ESPECIALISTA ADMVO. A	3030300	DIR PLANEACION URBAN	CONFIANZA	QUINCENA	GASTO CORRIENTE	RECURSOS FEDERALES	1528025	PARTICIPACIONES	-	82,278.73	-	-	-	-	-	-	-	3,799.21	16,860.40	-	-	30,522.94	-	13,164.60	28,797.05	9,448.86	3,721.49	188,593.26
308	ESPECIALISTA ADMVO. A	3040100	SEC GOBIERNO MPALL	CONFIANZA	QUINCENA	GASTO CORRIENTE	RECURSOS FEDERALES	1528025	PARTICIPACIONES	-	82,278.73	-	-	-	-	-	-	-	2,922.47	16,860.40	-	-	31,145.98	-	13,164.60	28,797.05	9,448.86	3,721.49	188,339.56
308	ESPECIALISTA ADMVO. A	3070100	SEC SERV MPALES	CONFIANZA	QUINCENA	GASTO CORRIENTE	RECURSOS FEDERALES	1528025	PARTICIPACIONES	-	82,278.73	-	-	-	-	-	7,713.07	-	4,383.70	16,860.40	-	-	30,522.94	-	13,164.60	28,797.05	9,448.86	3,721.49	196,890.82
308	ESPECIALISTA ADMINISTRATIVO "A"	3070100	SEC SERV MPALES	CONFIANZA	QUINCENA	GASTO CORRIENTE	RECURSOS FEDERALES	1528025	PARTICIPACIONES	-	82,278.73	-	-	-	-	-	-	-	3,506.96	16,860.40	-	-	30,522.94	-	13,164.60	28,797.05	9,448.86	3,721.49	188,301.01
309	ESPECIALISTA ADMVO. B	3020100	TESORERIA MUNICIPAL	CONFIANZA	QUINCENA	GASTO CORRIENTE	RECURSOS FEDERALES	1528025	PARTICIPACIONES	-	96,458.34	-	-	-	-	-	13,563.46	-	5,824.39	19,766.06	-	-	31,145.98	-	15,433.34	28,797.05	9,448.86	3,721.49	224,158.95
309	ESPECIALISTA ADMVO. B	3020400	DIRECCION CONTABILID	CONFIANZA	QUINCENA	GASTO CORRIENTE	RECURSOS FEDERALES	1528025	PARTICIPACIONES	-	96,458.34	-	-	-	-	-	9,042.31	-	5,481.79	19,766.06	-	-	31,145.98	-	15,433.34	28,797.05	9,448.86	3,721.49	219,295.19
309	ESPECIALISTA ADMVO. B	3030500	DIR OBRAS P MANT	CONFIANZA	QUINCENA	GASTO CORRIENTE	RECURSOS FEDERALES	1528025	PARTICIPACIONES	-	96,458.34	-	-	-	-	-	9,042.31	-	5,481.79	19,766.06	-	-	30,522.94	-	15,433.34	28,797.05	9,448.86	3,721.49	218,672.16
309	ESPECIALISTA ADMVO. B	3050100	SEC REC HUM Y MAT	CONFIANZA	QUINCENA	GASTO CORRIENTE	RECURSOS FEDERALES	1528025	PARTICIPACIONES	-	96,458.34	-	-	-	-	-	4,521.15	-	5,139.17	19,766.06	-	-	31,145.98	-	15,433.34	28,797.05	9,448.86	3,721.49	214,431.42
309	ESPECIALISTA ADMINISTRATIVO "B"	3050200	DIR CAPITAL HUMANO	CONFIANZA	QUINCENA	GASTO CORRIENTE	RECURSOS FEDERALES	1528025	PARTICIPACIONES	-	96,458.34	-	-	-	-	-	9,042.31	-	5,481.79	19,766.06	-	-	31,145.98	-	15,433.34	28,797.05	9,448.86	3,721.49	219,295.19
309	ESPECIALISTA ADMVO. B	3050200	DIR CAPITAL HUMANO	CONFIANZA	QUINCENA	GASTO CORRIENTE	RECURSOS FEDERALES	1528025	PARTICIPACIONES	-	96,458.34	-	-	-	-	-	4,521.15	-	4,796.56	19,766.06	-	-	30,522.94	-	15,433.34	28,797.05	9,448.86	3,721.49	213,465.78
309	ESPECIALISTA ADMVO. B	4070100	COORD COM SOCIAL	CONFIANZA	QUINCENA	GASTO CORRIENTE	RECURSOS FEDERALES	1528025	PARTICIPACIONES	-	96,458.34	-	-	-	-	-	13,563.46	-	5,824.39	19,766.06	-	-	30,522.94	-	15,433.34	28,797.05	9,448.86	3,721.49	223,535.92
311	CAJERO	3020200	DIRECCION INGRESOS	CONFIANZA	QUINCENA	GASTO CORRIENTE	RECURSOS FEDERALES	1528025	PARTICIPACIONES	-	97,722.36	-	-	-	-	-	18,321.61	-	6,247.82	20,025.07	-	-	30,522.94	-	15,635.57	28,797.05	9,448.86	3,721.49	230,442.77
312	AUXILIAR DE CAJA	3020200	DIRECCION INGRESOS	BASE	QUINCENA	GASTO CORRIENTE	RECURSOS FEDERALES	1528025	PARTICIPACIONES	-	-	120,715.54	-	-	-	30,178.88	-	-	8,575.42	24,736.80	-	-	73,322.67	-	19,314.48	28,797.05	9,448.86	3,721.49	318,811.19
312	AUXILIAR DE CAJA	3020200	DIRECCION INGRESOS	BASE	QUINCENA	GASTO CORRIENTE	RECURSOS FEDERALES	1528025	PARTICIPACIONES	-	-	120,715.54	-	-	-	36,214.66	-	-	9,432.96	24,736.80	-	-	65,505.28	-	19,314.48	28,797.05	9,448.86	3,721.49	317,887.11
312	AUXILIAR DE CAJA	3020200	DIRECCION INGRESOS	BASE	QUINCENA	GASTO CORRIENTE	RECURSOS FEDERALES	1528025	PARTICIPACIONES	-	-	120,715.54	-	-	-	36,214.66	-	-	9,432.96	24,736.80	-	-	65,406.90	-	19,314.48	28,797.05	9,448.86	3,721.49	317,788.74
312	AUXILIAR DE CAJA	3020200	DIRECCION INGRESOS	BASE	QUINCENA	GASTO CORRIENTE	RECURSOS FEDERALES	1528025	PARTICIPACIONES	-		120,715.54	-	-	-	36,214.66		-	9,432.96	24,736.80		-	65,183.92	-	19,314.48	28,797.05	9,448.86	3,721.49	317,565.75
312	AUXILIAR DE CAJA	3040300	DIR MERCADOS	BASE	QUINCENA	GASTO CORRIENTE	RECURSOS FEDERALES	1528025	PARTICIPACIONES	-	-	120,715.54	-	-	-	30,178.88	-	-	9,004.19	24,736.80	-	-	74,410.53	-	19,314.48	28,797.05	9,448.86	3,721.49	320,327.81
312	AUXILIAR DE CAJA	3040300	DIR MERCADOS	BASE	QUINCENA	GASTO CORRIENTE	RECURSOS FEDERALES	1528025	PARTICIPACIONES	-	-	120,715.54	-	-	-	30,178.88	-	-	9,004.19	24,736.80	-	-	74,410.53	-	19,314.48	28,797.05	9,448.86	3,721.49	320,327.81
312	AUXILIAR DE CAJA	3040300	DIR MERCADOS	BASE	QUINCENA	GASTO CORRIENTE	RECURSOS FEDERALES	1528025	PARTICIPACIONES	-	-	120,715.54	-	-	-	30,178.88	-	-	8,575.42	24,736.80	-	-	73,198.07	-	19,314.48	28,797.05	9,448.86	3,721.49	318,686.58
312	AUXILIAR DE CAJA	3040300	DIR MERCADOS	BASE	SEMANA	GASTO CORRIENTE	RECURSOS FEDERALES	1528025	PARTICIPACIONES	-	-	120,715.54	-	-	-	24,143.11	-	-	7,717.88	24,736.80	-	-	72,468.19	-	19,314.48	28,797.05	9,448.86	3,721.49	311,063.39
312	AUXILIAR DE CAJA	3040300	DIR MERCADOS	BASE	QUINCENA	GASTO CORRIENTE	RECURSOS FEDERALES	1528025	PARTICIPACIONES	-	-	120,715.54	-	-	-	18,107.33	-	-	7,289.11	24,736.80	82,785.80	-	65,505.28	-	19,314.48	28,797.05	9,448.86	3,721.49	380,421.72
312	AUXILIAR DE CAJA	3040300	DIR MERCADOS	BASE	QUINCENA	GASTO CORRIENTE	RECURSOS FEDERALES	1528025	PARTICIPACIONES	-	-	120,715.54	-	-	-	30,178.88	-	-	8,575.42	24,736.80	-	-	65,505.28	-	19,314.48	28,797.05	9,448.86	3,721.49	310,993.79
312	AUXILIAR DE CAJA	3040300	DIR MERCADOS	BASE	QUINCENA	GASTO CORRIENTE	RECURSOS FEDERALES	1528025	PARTICIPACIONES	-	-	120,715.54	-	-	-	30,178.88	-	-	8,575.42	24,736.80	-	-	65,505.28	-	19,314.48	28,797.05	9,448.86	3,721.49	310,993.79
312	AUXILIAR DE CAJA	3040300	DIR MERCADOS	BASE	QUINCENA	GASTO CORRIENTE	RECURSOS FEDERALES	1528025	PARTICIPACIONES	-	-	120,715.54	-	-	-	30,178.88	-	-	8,575.42	24,736.80	-	-	65,406.90	-	19,314.48	28,797.05	9,448.86	3,721.49	310,895.42
312	AUXILIAR DE CAJA	3040300	DIR MERCADOS	BASE	QUINCENA	GASTO CORRIENTE	RECURSOS FEDERALES	1528025	PARTICIPACIONES	-	-	120,715.54	-	-	-	24,143.11	-	-	7,717.88	24,736.80	-	-	65,406.90	-	19,314.48	28,797.05	9,448.86	3,721.49	304,002.10
312	AUXILIAR DE CAJA	3040300	DIR MERCADOS	BASE	QUINCENA	GASTO CORRIENTE	RECURSOS FEDERALES	1528025	PARTICIPACIONES	-	-	120,715.54	-	-	-	24,143.11	-	-	7,717.88	24,736.80	-	-	65,282.29	-	19,314.48	28,797.05	9,448.86	3,721.49	303,877.49
312	AUXILIAR DE CAJA	3040300	DIR MERCADOS	BASE	QUINCENA	GASTO CORRIENTE	RECURSOS FEDERALES	1528025	PARTICIPACIONES	-	-	120,715.54	-	-	-	24,143.11	-	-	7,717.88	24,736.80	-	-	65,282.29	-	19,314.48	28,797.05	9,448.86	3,721.49	303,877.49
312	AUXILIAR DE CAJA	3040300	DIR MERCADOS	BASE	QUINCENA	GASTO CORRIENTE	RECURSOS FEDERALES	1528025	PARTICIPACIONES	-	-	120,715.54	-	-	-	12,071.55	-	-	6,860.33	24,736.80	-	-	65,282.29	-	19,314.48	28,797.05	9,448.86	3,721.49	290,948.40
312	AUXILIAR DE CAJA	3040300	DIR MERCADOS	BASE	QUINCENA	GASTO CORRIENTE	RECURSOS FEDERALES	1528025	PARTICIPACIONES	-	-	120,715.54	-	-	-	12,071.55	-	-	6,860.33	24,736.80	-	-	65,282.29	-	19,314.48	28,797.05	9,448.86	3,721.49	290,948.40
312	AUXILIAR DE CAJA	3040300	DIR MERCADOS	BASE	QUINCENA	GASTO CORRIENTE	RECURSOS FEDERALES	1528025	PARTICIPACIONES	-	-	120,715.54	-	-	-	12,071.55	-	-	6,860.33	24,736.80	-	-	65,282.29	-	19,314.48	28,797.05	9,448.86	3,721.49	290,948.40

CLAVE DE LA CATEGORÍA	PLAZA/PUESTO	UNIDAD EJECUTORA	ADSCRIPCIÓN	TIPO DE CONTRATO	TIPO DE NÓMINA	TIPO DE GASTO	RAMO	FUENTE DE FINANC.	SUBFUENTE DE FINANCIAMIENTO/CRI	11111	11321	11311	11211	12211	12231	13111	13121	####	13211	13221	13311	13421	15411	17121	15111	14111	14311	14121	TOTAL
312	AUXILIAR DE CAJA	3040300	DIR MERCADOS	BASE	QUINCENA	GASTO CORRIENTE	RECURSOS FEDERALES	1528025	PARTICIPACIONES	-	-	120,715.54	-	-	-	36,214.66	-	-	9,432.96	24,736.80	-	-	64,882.24	-	19,314.48	28,797.05	9,448.86	3,721.49	317,264.07
312	AUXILIAR DE CAJA	3040300	DIR MERCADOS	BASE	QUINCENA	GASTO CORRIENTE	RECURSOS FEDERALES	1528025	PARTICIPACIONES	-	-	120,715.54	-	-	-	24,143.11	-	-	8,146.65	24,736.80	-	-	64,882.24	-	19,314.48	28,797.05	9,448.86	3,721.49	303,906.20
312	AUXILIAR DE CAJA	3040300	DIR MERCADOS	BASE	QUINCENA	GASTO CORRIENTE	RECURSOS FEDERALES	1528025	PARTICIPACIONES	-	-	120,715.54	-	-	-	12,071.55	-	-	6,860.33	24,736.80	-	-	64,659.25	-	19,314.48	28,797.05	9,448.86	3,721.49	290,325.36
312	AUXILIAR DE CAJA	3070100	SEC SERV MPALES	BASE	QUINCENA	GASTO CORRIENTE	RECURSOS FEDERALES	1528025	PARTICIPACIONES	-	-	120,715.54	-	-	-	12,071.55	-	-	6,860.33	24,736.80	-	-	65,282.29	-	19,314.48	28,797.05	9,448.86	3,721.49	290,948.40
312	AUXILIAR DE CAJA	3070200	DIR ASEO PÚBLICO	BASE	QUINCENA	GASTO CORRIENTE	RECURSOS FEDERALES	1528025	PARTICIPACIONES	-	-	120,715.54	-	-	-	24,143.11	-	-	7,717.88	24,736.80	-	-	65,505.28	-	19,314.48	28,797.05	9,448.86	3,721.49	304,100.47
312	AUXILIAR DE CAJA	3070300	DIR MANT URBANO	BASE	QUINCENA	GASTO CORRIENTE	RECURSOS FEDERALES	1528025	PARTICIPACIONES	-	-	120,715.54	-	-	-	30,178.88	-	-	8,575.42	24,736.80	-	-	65,505.28	-	19,314.48	28,797.05	9,448.86	3,721.49	310,993.79
313	AYUDANTE DE CONTABILIDAD	3050200	DIR CAPITAL HUMANO	BASE	QUINCENA	GASTO CORRIENTE	RECURSOS FEDERALES	1528025	PARTICIPACIONES	-	-	116,011.52	-	-	-	-	-	-	5,356.81	23,772.86	-	-	64,778.72	-	18,561.84	28,797.05	9,448.86	3,721.49	270,449.13
314	AUXILIAR DE TRABAJO SOCIAL	1010100	PRESIDENCIA MPAL	BASE	QUINCENA	GASTO CORRIENTE	RECURSOS FEDERALES	1528025	PARTICIPACIONES	-	-	112,838.91	-	-	-	22,567.78	-	-	7,214.30	23,122.73	-	-	70,613.70	-	18,054.22	28,797.05	9,448.86	3,721.49	296,379.01
314	AUXILIAR DE TRABAJO SOCIAL	1030800	REG DES ECO MEJ REG	BASE	QUINCENA	GASTO CORRIENTE	RECURSOS FEDERALES	1528025	PARTICIPACIONES	-	-	112,838.91	-	-	-	11,283.88	-	-	6,412.70	23,122.73	-	-	63,522.73	-	18,054.22	28,797.05	9,448.86	3,721.49	277,202.57
314	AUXILIAR DE TRABAJO SOCIA	3010100	SECRETARIA MUNICIPAL	BASE	QUINCENA	GASTO CORRIENTE	RECURSOS FEDERALES	1528025	PARTICIPACIONES	-	-	112,838.91	-	-	-	11,283.88	-	-	6,412.70	23,122.73	-	-	63,830.81	-	18,054.22	28,797.05	9,448.86	3,721.49	277,510.65
314	AUXILIAR DE TRABAJO SOCIAL	3040300	DIR MERCADOS	BASE	QUINCENA	GASTO CORRIENTE	RECURSOS FEDERALES	1528025	PARTICIPACIONES	-	-	112,838.91	-	-	-	-	-	-	4,809.52	23,122.73	-	-	63,522.73	-	18,054.22	28,797.05	9,448.86	3,721.49	264,315.50
314	AUXILIAR DE TRABAJO SOCIAL	3050100	SEC REC HUM Y MAT	BASE	QUINCENA	GASTO CORRIENTE	RECURSOS FEDERALES	1528025	PARTICIPACIONES	-	-	112,838.91	-	-	-	5,641.94	-	-	5,611.12	23,122.73	-	-	64,230.87	-	18,054.22	28,797.05	9,448.86	3,721.49	271,467.17
314	AUXILIAR DE TRABAJO SOCIAL	3050100	SEC REC HUM Y MAT	BASE	QUINCENA	GASTO CORRIENTE	RECURSOS FEDERALES	1528025	PARTICIPACIONES	-	-	112,838.91	-	-	-	-	-	-	4,809.52	23,122.73	-	-	62,981.17	-	18,054.22	28,797.05	9,448.86	3,721.49	263,773.94
314	AUXILIAR DE TRABAJO SOCIAL	3050200	DIR CAPITAL HUMANO	BASE	QUINCENA	GASTO CORRIENTE	RECURSOS FEDERALES	1528025	PARTICIPACIONES	-	-	112,838.91	-	-	-	-	-	-	4,408.73	23,122.73	-	-	62,981.17	-	18,054.22	28,797.05	9,448.86	3,721.49	263,373.14
314	AUXILIAR DE TRABAJO SOCIAL	3070100	SEC SERV MPALES	BASE	QUINCENA	GASTO CORRIENTE	RECURSOS FEDERALES	1528025	PARTICIPACIONES	-	-	112,838.91	-	-	-	-	-	-	4,809.52	23,122.73	-	-	64,230.87	-	18,054.22	28,797.05	9,448.86	3,721.49	265,023.64
314	AUXILIAR DE TRABAJO SOCIA	3070100	SEC SERV MPALES	BASE	QUINCENA	GASTO CORRIENTE	RECURSOS FEDERALES	1528025	PARTICIPACIONES	-	-	112,838.91	-	-	-	-	-	-	4,809.52	23,122.73	-	-	64,230.87	-	18,054.22	28,797.05	9,448.86	3,721.49	265,023.64
314	AUXILIAR DE TRABAJO SOCIAL	3070100	SEC SERV MPALES	BASE	QUINCENA	GASTO CORRIENTE	RECURSOS FEDERALES	1528025	PARTICIPACIONES	-	-	112,838.91	-	-	-	5,641.94	-	-	5,611.12	23,122.73	-	-	64,132.49	-	18,054.22	28,797.05	9,448.86	3,721.49	271,368.79
314	AUXILIAR DE TRABAJO SOCIAL	3070200	DIR ASEO PÚBLICO	BASE	QUINCENA	GASTO CORRIENTE	RECURSOS FEDERALES	1528025	PARTICIPACIONES	-	-	112,838.91	-	-	-	5,641.94	-	-	6,412.70	23,122.73	-	-	63,453.37	-	18,054.22	28,797.05	9,448.86	3,721.49	271,491.26
314	AUX DE TRABAJO SOCIAL	3080100	SEC BIENESTAR MPAL	BASE	QUINCENA	GASTO CORRIENTE	RECURSOS FEDERALES	1528025	PARTICIPACIONES	-	-	112,838.91	-	-	-	-	-	-	4,809.52	23,122.73	-	-	64,230.87	-	18,054.22	28,797.05	9,448.86	3,721.49	265,023.64
314	AUXILIAR DE TRABAJO SOCIAL	3080200	DIR EDU CIENCIA TECN	BASE	QUINCENA	GASTO CORRIENTE	RECURSOS FEDERALES	1528025	PARTICIPACIONES	-	-	112,838.91	-	-	-	11,283.88	-	-	6,412.70	23,122.73	-	-	63,607.83	-	18,054.22	28,797.05	9,448.86	3,721.49	277,287.67
314	AUXILIAR DE TRABAJO SOCIAL	3110100	SEC ARTE Y CULTURA	BASE	QUINCENA	GASTO CORRIENTE	RECURSOS FEDERALES	1528025	PARTICIPACIONES	-	-	112,838.91	-	-	-	11,283.88	-	-	6,412.70	23,122.73	-	-	63,430.91	-	18,054.22	28,797.05	9,448.86	3,721.49	277,110.75
314	AUXILIAR DE TRABAJO SOCIAL	4020100	SECRETARIA PARTICULA	BASE	QUINCENA	GASTO CORRIENTE	RECURSOS FEDERALES	1528025	PARTICIPACIONES	-	-	112,838.91	-	-	-	-	-	-	4,809.52	23,122.73	-	-	64,230.87	-	18,054.22	28,797.05	9,448.86	3,721.49	265,023.64
314	AUXILIAR DE TRABAJO SOCIAL	4020100	SECRETARIA PARTICULA	BASE	QUINCENA	GASTO CORRIENTE	RECURSOS FEDERALES	1528025	PARTICIPACIONES	-	-	112,838.91	-	-	-	-	-	-	4,809.52	23,122.73	-	-	64,230.87	-	18,054.22	28,797.05	9,448.86	3,721.49	265,023.64
314	AUXILIAR DE TRABAJO SOCIAL	4040100	CONSEJERÍA JURÍDICA	BASE	QUINCENA	GASTO CORRIENTE	RECURSOS FEDERALES	1528025	PARTICIPACIONES	-	-	112,838.91	-	-	-	5,641.94	-	-	6,412.70	23,122.73	-	-	63,522.73	-	18,054.22	28,797.05	9,448.86	3,721.49	271,560.62
314	AUXILIAR DE TRABAJO SOCIA	4070100	COORD COM SOCIAL	BASE	QUINCENA	GASTO CORRIENTE	RECURSOS FEDERALES	1528025	PARTICIPACIONES	-	-	112,838.91	-	-	-	11,283.88	-	-	6,412.70	23,122.73	-	-	64,355.47	-	18,054.22	28,797.05	9,448.86	3,721.49	278,035.31
314	AUXILIAR DE TRABAJO SOCIA	5010100	SIST MPAL DIF	BASE	QUINCENA	GASTO CORRIENTE	RECURSOS FEDERALES	1528025	PARTICIPACIONES	-	-	112,838.91	-	-	-	11,283.88	-	-	6,412.70	23,122.73	-	-	64,453.85	-	18,054.22	28,797.05	9,448.86	3,721.49	278,133.69
314	AUXILIAR DE TRABAJO SOCIA	5010100	SIST MPAL DIF	BASE	QUINCENA	GASTO CORRIENTE	RECURSOS FEDERALES	1528025	PARTICIPACIONES	-	-	112,838.91	-	-	-	11,283.88	-	-	6,412.70	23,122.73	-	-	64,230.87	-	18,054.22	28,797.05	9,448.86	3,721.49	277,910.71
314	AUXILIAR DE TRABAJO SOCIAL	5010100	SIST MPAL DIF	BASE	QUINCENA	GASTO CORRIENTE	RECURSOS FEDERALES	1528025	PARTICIPACIONES	-	-	112,838.91	-	-	-	-	-	-	5,210.33	23,122.73	-	-	64,230.87	-	18,054.22	28,797.05	9,448.86	3,721.49	265,424.43
314	AUX DE TRABAJO SOCIAL	5010100	SIST MPAL DIF	BASE	QUINCENA	GASTO CORRIENTE	RECURSOS FEDERALES	1528025	PARTICIPACIONES	-	-	112,838.91	-	-	-	-	-	-	4,809.52	23,122.73	-	-	64,230.87	-	18,054.22	28,797.05	9,448.86	3,721.49	265,023.64
314	AUXILIAR DE TRABAJO SOCIA	5010100	SIST MPAL DIF	BASE	QUINCENA	GASTO CORRIENTE	RECURSOS FEDERALES	1528025	PARTICIPACIONES	-	-	112,838.91	-	-	-	-	-	-	4,408.73	23,122.73	-	-	64,230.87	-	18,054.22	28,797.05	9,448.86	3,721.49	264,622.84
314	AUXILIAR DE TRABAJO SOCIA	5010100	SIST MPAL DIF	BASE	QUINCENA	GASTO CORRIENTE	RECURSOS FEDERALES	1528025	PARTICIPACIONES	-	-	112,838.91	-	-	-	5,641.94	-	-	5,611.12	23,122.73	-	-	64,132.49	-	18,054.22	28,797.05	9,448.86	3,721.49	271,368.79
314	AUXILIAR DE TRABAJO SOCIA	5010100	SIST MPAL DIF	BASE	QUINCENA	GASTO CORRIENTE	RECURSOS FEDERALES	1528025	PARTICIPACIONES	-	-	112,838.91	-	-	-	-	-	-	4,809.52	23,122.73	-	-	64,132.49	-	18,054.22	28,797.05	9,448.86	3,721.49	264,925.27
314	AUXILIAR DE TRABAJO SOCIAL	5010100	SIST MPAL DIF	BASE	QUINCENA	GASTO CORRIENTE	RECURSOS FEDERALES	1528025	PARTICIPACIONES	-	-	112,838.91	-	-	-	-	-	-	4,809.52	23,122.73	-	-	62,925.92	-	18,054.22	28,797.05	9,448.86	3,721.49	263,718.70
314	AUXILIAR DE TRABAJO SOCIAL	5030100	INS MPAL MUJERES	BASE	QUINCENA	GASTO CORRIENTE	RECURSOS FEDERALES	1528025	PARTICIPACIONES	-	-	112,838.91	-	-	-	11,283.88	-	-	6,412.70	23,122.73	-	-	63,522.73	-	18,054.22	28,797.05	9,448.86	3,721.49	277,202.57

CLAVE DE LA CATEGORÍA	PLAZA/PUESTO	UNIDAD EJECUTORA	ADSCRIPCIÓN	TIPO DE CONTRATO	TIPO DE NÓMINA	TIPO DE GASTO	RAMO	FUENTE DE FINANC.	SUBFUENTE DE FINANCIAMIENTO/CRI	11111	11321	11311	11211	12211	12231	13111	13121	####	13211	13221	13311	13421	15411	17121	15111	14111	14311	14121	TOTAL
314	AUXILIAR DE TRABAJO SOCIAL	5030100	INS MPAL MUJERES	BASE	QUINCENA	GASTO CORRIENTE	RECURSOS FEDERALES	1528025	PARTICIPACIONES	-	-	112,838.91	-	-	-	-	-	-	4,809.52	23,122.73	-	-	63,522.73	-	18,054.22	28,797.05	9,448.86	3,721.49	264,315.50
315	CAPTURADOR Y AUX. DE SERV	3070100	SEC SERV MPALES	BASE	QUINCENA	GASTO CORRIENTE	RECURSOS FEDERALES	1528025	PARTICIPACIONES	-	-	108,681.52	-	-	-	5,434.07	-	-	6,176.43	22,270.81	-	-	63,899.02	-	17,389.04	28,797.05	9,448.86	3,721.49	265,818.27
315	CAPTURADOR Y AUX. DE SERV	3070100	SEC SERV MPALES	BASE	QUINCENA	GASTO CORRIENTE	RECURSOS FEDERALES	1528025	PARTICIPACIONES	-		108,681.52	-	-	-	5,434.07		-	6,176.43	22,270.81		-	63,899.02	-	17,389.04	28,797.05	9,448.86	3,721.49	265,818.27
315	CAPTURADOR Y AUX. DE SERV	3070100	SEC SERV MPALES	BASE	QUINCENA	GASTO CORRIENTE	RECURSOS FEDERALES	1528025	PARTICIPACIONES	-	-	108,681.52	-	-	-	5,434.07	-	-	5,790.41	22,270.81	-	-	63,899.02	-	17,389.04	28,797.05	9,448.86	3,721.49	265,432.25
315	CAPTURADOR Y AUX. DE SERV	3070100	SEC SERV MPALES	BASE	QUINCENA	GASTO CORRIENTE	RECURSOS FEDERALES	1528025	PARTICIPACIONES	-	-	108,681.52	-	-	-	5,434.07	-	-	5,404.39	22,270.81	-	-	63,052.99	-	17,389.04	28,797.05	9,448.86	3,721.49	264,200.19
315	CAPTURADOR Y AUX. DE SERVICIOS	3080200	DIR EDU CIENCIA TECN	BASE	QUINCENA	GASTO CORRIENTE	RECURSOS FEDERALES	1528025	PARTICIPACIONES	-	-	108,681.52	-	-	-	-	-	-	4,632.33	22,270.81	-	-	63,899.02	-	17,389.04	28,797.05	9,448.86	3,721.49	258,840.09
315	CAPTURADOR Y AUX. DE SERVICIOS	4040100	CONSEJERÍA JURÍDICA	BASE	QUINCENA	GASTO CORRIENTE	RECURSOS FEDERALES	1528025	PARTICIPACIONES	-	-	108,681.52	-	-	-	10,868.15	-	-	6,176.43	22,270.81	-	-	63,899.02	-	17,389.04	28,797.05	9,448.86	3,721.49	271,252.34
315	CAPTURADOR Y AUX. DE SERVICIOS	5040100	INR MPAL PLANEACION	BASE	QUINCENA	GASTO CORRIENTE	RECURSOS FEDERALES	1528025	PARTICIPACIONES	-		108,681.52	-	-	-	16,302.22		-	6,562.47	22,270.81		-	63,800.64	-	17,389.04	28,797.05	9,448.86	3,721.49	276,974.07
316	AUXILIAR BIBLIOTECARIO	3050300	DIR REC MATERIALES	BASE	QUINCENA	GASTO CORRIENTE	RECURSOS FEDERALES	1528025	PARTICIPACIONES	-	-	113,276.09	-	-	-	11,327.62	-	-	6,437.54	23,212.32	-	-	64,512.24	-	18,124.17	28,797.05	9,448.86	3,721.49	278,857.36
316	AUXILIAR BIBLIOTECARIO	3070100	SEC SERV MPALES	BASE	QUINCENA	GASTO CORRIENTE	RECURSOS FEDERALES	1528025	PARTICIPACIONES	-	-	113,276.09	-	-	-	5,663.81	-	-	6,437.54	23,212.32	-	-	63,666.22	-	18,124.17	28,797.05	9,448.86	3,721.49	272,347.54
316	AUXILIAR BIBLIOTECARIO	3080100	SEC BIENESTAR MPAL	BASE	QUINCENA	GASTO CORRIENTE	RECURSOS FEDERALES	1528025	PARTICIPACIONES	-	-	113,276.09	-	-	-	5,663.81	-	-	5,632.85	23,212.32	-	-	64,512.24	-	18,124.17	28,797.05	9,448.86	3,721.49	272,388.86
316	AUXILIAR BIBLIOTECARIO	3080100	SEC BIENESTAR MPAL	BASE	QUINCENA	GASTO CORRIENTE	RECURSOS FEDERALES	1528025	PARTICIPACIONES	-	-	113,276.09	-	-	-	-	-	-	4,828.16	23,212.32	-	-	64,413.87	-	18,124.17	28,797.05	9,448.86	3,721.49	265,822.00
316	AUXILIAR BIBLIOTECARIO	3080100	SEC BIENESTAR MPAL	BASE	QUINCENA	GASTO CORRIENTE	RECURSOS FEDERALES	1528025	PARTICIPACIONES	-	-	113,276.09	-	-	-	-	-	-	4,828.16	23,212.32	-	-	63,889.20	-	18,124.17	28,797.05	9,448.86	3,721.49	265,297.33
317	AUXILIAR ARCHIVISTA	1030900	REG MEDIO AMB CAMB C	BASE	QUINCENA	GASTO CORRIENTE	RECURSOS FEDERALES	1528025	PARTICIPACIONES	-	-	113,276.09	-	-	-	16,991.41	-	-	6,437.54	23,212.32	-	-	63,889.20	-	18,124.17	28,797.05	9,448.86	3,721.49	283,898.13
317	AUXILIAR ARCHIVISTA	1030900	REG MEDIO AMB CAMB C	BASE	QUINCENA	GASTO CORRIENTE	RECURSOS FEDERALES	1528025	PARTICIPACIONES	-	-	113,276.09	-	-	-	5,663.81	-	-	6,437.54	23,212.32	-	-	63,666.22	-	18,124.17	28,797.05	9,448.86	3,721.49	272,347.54
317	AUXILIAR ARCHIVISTA	3010100	SECRETARIA MUNICIPAL	BASE	QUINCENA	GASTO CORRIENTE	RECURSOS FEDERALES	1528025	PARTICIPACIONES	-	-	113,276.09	-	-	-	5,663.81	-	-	6,035.20	23,212.32	-	-	64,289.26	-	18,124.17	28,797.05	9,448.86	3,721.49	272,568.23
317	AUXILIAR ARCHIVISTA	3010100	SECRETARIA MUNICIPAL	BASE	QUINCENA	GASTO CORRIENTE	RECURSOS FEDERALES	1528025	PARTICIPACIONES	-	-	113,276.09	-	-	-	5,663.81	-	-	6,437.54	23,212.32	-	-	64,190.89	-	18,124.17	28,797.05	9,448.86	3,721.49	272,872.21
317	AUXILIAR ARCHIVISTA	3010100	SECRETARIA MUNICIPAL	BASE	QUINCENA	GASTO CORRIENTE	RECURSOS FEDERALES	1528025	PARTICIPACIONES	-	-	113,276.09	-	-	-	5,663.81	-	-	5,632.85	23,212.32	-	-	64,190.89	-	18,124.17	28,797.05	9,448.86	3,721.49	272,067.50
317	AUXILIAR ARCHIVISTA	3010100	SECRETARIA MUNICIPAL	BASE	QUINCENA	GASTO CORRIENTE	RECURSOS FEDERALES	1528025	PARTICIPACIONES	-		113,276.09	-	-	-	11,327.62		-	6,437.54	23,212.32	-	-	63,889.20	-	18,124.17	28,797.05	9,448.86	3,721.49	278,234.32
317	AUXILIAR ARCHIVISTA	3010100	SECRETARIA MUNICIPAL	BASE	QUINCENA	GASTO CORRIENTE	RECURSOS FEDERALES	1528025	PARTICIPACIONES	-	-	113,276.09	-	-	-	11,327.62	-	-	6,437.54	23,212.32	-	-	63,889.20	-	18,124.17	28,797.05	9,448.86	3,721.49	278,234.32
317	AUXILIAR ARCHIVISTA	3020300	DIR EG CTROL PPTAL	BASE	QUINCENA	GASTO CORRIENTE	RECURSOS FEDERALES	1528025	PARTICIPACIONES	-	-	113,276.09	-	-	-	5,663.81	-	-	5,632.85	23,212.32	-	-	64,190.89	-	18,124.17	28,797.05	9,448.86	3,721.49	272,067.50
317	AUXILIAR ARCHIVISTA	3030100	SEC OBRAS P DES URB	BASE	QUINCENA	GASTO CORRIENTE	RECURSOS FEDERALES	1528025	PARTICIPACIONES	-	-	113,276.09	-	-	-	33,982.83	-	-	8,851.63	23,212.32	-	-	64,413.87	-	18,124.17	28,797.05	9,448.86	3,721.49	303,828.29
317	AUXILIAR ARCHIVISTA	3030100	SEC OBRAS P DES URB	BASE	QUINCENA	GASTO CORRIENTE	RECURSOS FEDERALES	1528025	PARTICIPACIONES	-	-	113,276.09	-	-	-	5,663.81	-	-	5,632.85	23,212.32	-	-	64,289.26	-	18,124.17	28,797.05	9,448.86	3,721.49	272,165.88
317	AUXILIAR ARCHIVISTA	3030100	SEC OBRAS P DES URB	BASE	QUINCENA	GASTO CORRIENTE	RECURSOS FEDERALES	1528025	PARTICIPACIONES	-	-	113,276.09	-	-	-	-	-	-	5,230.51	23,212.32	-	-	64,190.89	-	18,124.17	28,797.05	9,448.86	3,721.49	266,001.36
317	AUXILIAR ARCHIVISTA	3030500	DIR OBRAS P MANT	BASE	QUINCENA	GASTO CORRIENTE	RECURSOS FEDERALES	1528025	PARTICIPACIONES	-	-	113,276.09	-	-	-	5,663.81	-	-	5,632.85	23,212.32	-	-	64,289.26	-	18,124.17	28,797.05	9,448.86	3,721.49	272,165.88
317	AUXILIAR ARCHIVISTA	3050300	DIR REC MATERIALES	BASE	QUINCENA	GASTO CORRIENTE	RECURSOS FEDERALES	1528025	PARTICIPACIONES	-	-	113,276.09	-	-	-	5,663.81	-	-	5,632.85	23,212.32	-	-	64,289.26	-	18,124.17	28,797.05	9,448.86	3,721.49	272,165.88
317	AUXILIAR ARCHIVISTA	3050300	DIR REC MATERIALES	BASE	QUINCENA	GASTO CORRIENTE	RECURSOS FEDERALES	1528025	PARTICIPACIONES	-	-	113,276.09	-	-	-	5,663.81	-	-	5,632.85	23,212.32	-	-	63,666.22	-	18,124.17	28,797.05	9,448.86	3,721.49	271,542.84
317	AUXILIAR ARCHIVISTA	3050400	DIR PATRIMONIO	BASE	QUINCENA	GASTO CORRIENTE	RECURSOS FEDERALES	1528025	PARTICIPACIONES	-	-	113,276.09	-	-	-	5,663.81	-	-	5,632.85	23,212.32	-	-	64,190.89	-	18,124.17	28,797.05	9,448.86	3,721.49	272,067.50
317	AUXILIAR ARCHIVISTA	3070300	DIR MANT URBANO	BASE	SEMANA	GASTO CORRIENTE	RECURSOS FEDERALES	1528025	PARTICIPACIONES	-	-	113,276.09	-	-	-	11,327.62	-	-	6,437.54	23,212.32	88,516.28	-	64,190.89	-	18,124.17	28,797.05	9,448.86	3,721.49	367,052.30
317	AUXILIAR ARCHIVISTA	3110100	SEC ARTE Y CULTURA	BASE	QUINCENA	GASTO CORRIENTE	RECURSOS FEDERALES	1528025	PARTICIPACIONES	-		113,276.09	-	-	-	5,663.81		-	5,632.85	23,212.32		-	64,289.26	-	18,124.17	28,797.05	9,448.86	3,721.49	272,165.88
317	AUXILIAR ARCHIVISTA	3110100	SEC ARTE Y CULTURA	BASE	QUINCENA	GASTO CORRIENTE	RECURSOS FEDERALES	1528025	PARTICIPACIONES	-	-	113,276.09	-	-	-	5,663.81	-	-	6,035.20	23,212.32	-	-	63,666.22	-	18,124.17	28,797.05	9,448.86	3,721.49	271,945.19
317	AUXILIAR ARCHIVISTA	3120100	SEC MEDIO AMB CLIM	BASE	QUINCENA	GASTO CORRIENTE	RECURSOS FEDERALES	1528025	PARTICIPACIONES	-	-	113,276.09	-	-	-	5,663.81	-	-	6,035.20	23,212.32	-	-	63,666.22	-	18,124.17	28,797.05	9,448.86	3,721.49	271,945.19

CLAVE DE LA CATEGORÍA	PLAZA/PUESTO	UNIDAD EJECUTORA	ADSCRIPCIÓN	TIPO DE CONTRATO	TIPO DE NÓMINA	TIPO DE GASTO	RAMO	FUENTE DE FINANC.	SUBFUENTE DE FINANCIAMIENTO/CRI	11111	11321	11311	11211	12211	12231	13111	13121	####	13211	13221	13311	13421	15411	17121	15111	14111	14311	14121	TOTAL
317	AUXILIAR ARCHIVISTA	4040100	CONSEJERÍA JURÍDICA	BASE	QUINCENA	GASTO CORRIENTE	RECURSOS FEDERALES	1528025	PARTICIPACIONES	-	-	113,276.09	-	-	-	5,663.81	-	-	6,035.20	23,212.32	-	-	64,512.24	-	18,124.17	28,797.05	9,448.86	3,721.49	272,791.21
317	AUXILIAR ARCHIVISTA	5010100	SIST MPAL DIF	BASE	QUINCENA	GASTO CORRIENTE	RECURSOS FEDERALES	1528025	PARTICIPACIONES	-	-	113,276.09	-	-	-	5,663.81	-	-	6,437.54	23,212.32	-	-	64,512.24	-	18,124.17	28,797.05	9,448.86	3,721.49	273,193.56
317	AUXILIAR ARCHIVISTA	5030100	INS MPAL MUJERES	BASE	QUINCENA	GASTO CORRIENTE	RECURSOS FEDERALES	1528025	PARTICIPACIONES	-		113,276.09	-	-	-	11,327.62		-	6,437.54	23,212.32		-	64,190.89	-	18,124.17	28,797.05	9,448.86	3,721.49	278,536.00
317	AUXILIAR ARCHIVISTA	7010100	ALCALDIA	BASE	QUINCENA	GASTO CORRIENTE	RECURSOS FEDERALES	1528025	PARTICIPACIONES	-	-	113,276.09	-	-	-	5,663.81	-	-	6,035.20	23,212.32	-	-	63,666.22	-	18,124.17	28,797.05	9,448.86	3,721.49	271,945.19
318	AUXILIAR DE EDUCACION	3080200	DIR EDU CIENCIA TECN	BASE	QUINCENA	GASTO CORRIENTE	RECURSOS FEDERALES	1528025	PARTICIPACIONES	-	-	113,276.09	-	-	-	5,663.81	-	-	6,437.54	23,212.32	-	-	64,512.24	-	18,124.17	28,797.05	9,448.86	3,721.49	273,193.56
318	AUXILIAR DE EDUCACION	3080200	DIR EDU CIENCIA TECN	BASE	QUINCENA	GASTO CORRIENTE	RECURSOS FEDERALES	1528025	PARTICIPACIONES	-	-	113,276.09	-	-	-	28,319.02	-	-	8,449.28	23,212.32	-	-	63,666.22	-	18,124.17	28,797.05	9,448.86	3,721.49	297,014.49
318	AUXILIAR DE EDUCACION	3080200	DIR EDU CIENCIA TECN	BASE	SEMANA	GASTO CORRIENTE	RECURSOS FEDERALES	1528025	PARTICIPACIONES	-	-	113,276.40	-	-	-	-	-	-	4,828.17	23,212.38	-	-	63,028.70	-	18,124.23	28,797.05	9,448.86	3,721.49	264,437.28
319	SUPERVISOR	3030100	SEC OBRAS P DES URB	CONFIANZA	QUINCENA	GASTO CORRIENTE	RECURSOS FEDERALES	1528025	PARTICIPACIONES	-	83,045.55	-	-	-	-	-	7,784.95	-	4,424.56	17,017.54	-	-	30,522.94	-	13,287.29	28,797.05	9,448.86	3,721.49	198,050.22
319	SUPERVISOR	3030300	DIR PLANEACION URBAN	CONFIANZA	QUINCENA	GASTO CORRIENTE	RECURSOS FEDERALES	1528025	PARTICIPACIONES	-	83,045.55	-	-	-	-	-	15,569.91	-	5,014.50	17,017.54	-	-	30,522.94	-	13,287.29	28,797.05	9,448.86	3,721.49	206,425.12
319	SUPERVISOR	3030400	DIR CONT SEG CTRO OP	CONFIANZA	QUINCENA	GASTO CORRIENTE	RECURSOS FEDERALES	1528025	PARTICIPACIONES	-	83,045.55	-	-	-	-	-	15,569.91	-	5,309.48	17,017.54	-	-	31,145.98	-	13,287.29	28,797.05	9,448.86	3,721.49	207,343.12
319	SUPERVISOR	3030400	DIR CONT SEG CTRO OP	CONFIANZA	QUINCENA	GASTO CORRIENTE	RECURSOS FEDERALES	1528025	PARTICIPACIONES	-	83,045.55	-	-	-	-	-	7,784.95	-	4,719.53	17,017.54	-	-	31,145.98	-	13,287.29	28,797.05	9,448.86	3,721.49	198,968.23
319	SUPERVISOR	3030400	DIR CONT SEG CTRO OP	CONFIANZA	QUINCENA	GASTO CORRIENTE	RECURSOS FEDERALES	1528025	PARTICIPACIONES	-	83,045.55	-	-	-	-	-	19,462.38	-	5,604.44	17,017.54	-	-	30,522.94	-	13,287.29	28,797.05	9,448.86	3,721.49	210,907.52
319	SUPERVISOR	3030400	DIR CONT SEG CTRO OP	CONFIANZA	QUINCENA	GASTO CORRIENTE	RECURSOS FEDERALES	1528025	PARTICIPACIONES	-	83,045.55	-	-	-	-	-	19,462.38	-	5,604.44	17,017.54	-	-	30,522.94	-	13,287.29	28,797.05	9,448.86	3,721.49	210,907.52
319	SUPERVISOR	3030400	DIR CONT SEG CTRO OP	CONFIANZA	QUINCENA	GASTO CORRIENTE	RECURSOS FEDERALES	1528025	PARTICIPACIONES	-	83,045.55	-	-	-	-	-	15,569.91	-	5,014.50	17,017.54	-	-	30,522.94	-	13,287.29	28,797.05	9,448.86	3,721.49	206,425.12
319	SUPERVISOR	3030400	DIR CONT SEG CTRO OP	CONFIANZA	QUINCENA	GASTO CORRIENTE	RECURSOS FEDERALES	1528025	PARTICIPACIONES	-	83,045.55	-	-	-	-	-	11,677.44	-	4,719.53	17,017.54	-	-	30,522.94	-	13,287.29	28,797.05	9,448.86	3,721.49	202,237.66
319	SUPERVISOR	3030500	DIR OBRAS P MANT	CONFIANZA	QUINCENA	GASTO CORRIENTE	RECURSOS FEDERALES	1528025	PARTICIPACIONES	-	83,045.55	-	-	-	-	-	7,784.95	-	4,719.53	17,017.54	-	-	31,145.98	-	13,287.29	28,797.05	9,448.86	3,721.49	198,968.23
319	SUPERVISOR	3030500	DIR OBRAS P MANT	CONFIANZA	QUINCENA	GASTO CORRIENTE	RECURSOS FEDERALES	1528025	PARTICIPACIONES	-	83,045.55	-	-	-	-	-	7,784.95	-	4,719.53	17,017.54	-	-	31,145.98	-	13,287.29	28,797.05	9,448.86	3,721.49	198,968.23
319	SUPERVISOR	3030500	DIR OBRAS P MANT	CONFIANZA	QUINCENA	GASTO CORRIENTE	RECURSOS FEDERALES	1528025	PARTICIPACIONES	-	83,045.55	-	-	-	-	-	19,462.38	-	5,309.48	17,017.54	-	-	30,522.94	-	13,287.29	28,797.05	9,448.86	3,721.49	210,612.56
319	SUPERVISOR	3030500	DIR OBRAS P MANT	CONFIANZA	QUINCENA	GASTO CORRIENTE	RECURSOS FEDERALES	1528025	PARTICIPACIONES	-	83,045.55	-	-	-	-	-	15,569.91	-	5,014.50	17,017.54	-	-	30,522.94	-	13,287.29	28,797.05	9,448.86	3,721.49	206,425.12
319	SUPERVISOR	3030500	DIR OBRAS P MANT	CONFIANZA	QUINCENA	GASTO CORRIENTE	RECURSOS FEDERALES	1528025	PARTICIPACIONES	-	83,045.55	-	-	-	-	-	7,784.95	-	4,719.53	17,017.54	-	-	30,522.94	-	13,287.29	28,797.05	9,448.86	3,721.49	198,345.19
319	SUPERVISOR	3030500	DIR OBRAS P MANT	CONFIANZA	QUINCENA	GASTO CORRIENTE	RECURSOS FEDERALES	1528025	PARTICIPACIONES	-	83,045.55	-	-	-	-	-	-	-	3,539.65	17,017.54	-	-	30,522.94	-	13,287.29	28,797.05	9,448.86	3,721.49	189,380.35
319	SUPERVISOR	3040100	SEC GOBIERNO MPALL	CONFIANZA	QUINCENA	GASTO CORRIENTE	RECURSOS FEDERALES	1528025	PARTICIPACIONES	-	83,045.55	-	-	-	-	-	19,462.38	-	5,604.44	17,017.54	-	-	30,522.94	-	13,287.29	28,797.05	9,448.86	3,721.49	210,907.52
319	SUPERVISOR	3040100	SEC GOBIERNO MPALL	CONFIANZA	QUINCENA	GASTO CORRIENTE	RECURSOS FEDERALES	1528025	PARTICIPACIONES	-	83,045.55	-	-	-	-	-	15,569.91	-	5,309.48	17,017.54	-	-	30,522.94	-	13,287.29	28,797.05	9,448.86	3,721.49	206,720.08
319	SUPERVISOR	3050200	DIR CAPITAL HUMANO	CONFIANZA	QUINCENA	GASTO CORRIENTE	RECURSOS FEDERALES	1528025	PARTICIPACIONES	-	83,045.55	-	-	-	-	-	7,784.95	-	4,719.53	17,017.54	-	-	31,145.98	-	13,287.29	28,797.05	9,448.86	3,721.49	198,968.23
319	SUPERVISOR	3050200	DIR CAPITAL HUMANO	CONFIANZA	QUINCENA	GASTO CORRIENTE	RECURSOS FEDERALES	1528025	PARTICIPACIONES	-	83,045.55	-	-	-	-	-	7,784.95	-	4,719.53	17,017.54	-	-	31,145.98	-	13,287.29	28,797.05	9,448.86	3,721.49	198,968.23
319	SUPERVISOR	3050200	DIR CAPITAL HUMANO	CONFIANZA	QUINCENA	GASTO CORRIENTE	RECURSOS FEDERALES	1528025	PARTICIPACIONES	-	83,045.55	-	-	-	-	-	11,677.44	-	5,014.50	17,017.54	-	-	30,522.94	-	13,287.29	28,797.05	9,448.86	3,721.49	202,532.63
319	SUPERVISOR	3050200	DIR CAPITAL HUMANO	CONFIANZA	QUINCENA	GASTO CORRIENTE	RECURSOS FEDERALES	1528025	PARTICIPACIONES	-	83,045.55	-	-	-	-	-	7,784.95	-	4,719.53	17,017.54	-	-	30,522.94	-	13,287.29	28,797.05	9,448.86	3,721.49	198,345.19
319	SUPERVISOR	3050200	DIR CAPITAL HUMANO	CONFIANZA	QUINCENA	GASTO CORRIENTE	RECURSOS FEDERALES	1528025	PARTICIPACIONES	-	83,045.55	-	-	-	-	-	-	-	3,244.67	17,017.54	-	-	30,522.94	-	13,287.29	28,797.05	9,448.86	3,721.49	189,085.38
319	SUPERVISOR	3050200	DIR CAPITAL HUMANO	CONFIANZA	QUINCENA	GASTO CORRIENTE	RECURSOS FEDERALES	1528025	PARTICIPACIONES	-	83,045.55	-	-	-	-	-	-	-	2,949.70	17,017.54	-	-	30,522.94	-	13,287.29	28,797.05	9,448.86	3,721.49	188,790.42
319	SUPERVISOR	3050400	DIR PATRIMONIO	CONFIANZA	QUINCENA	GASTO CORRIENTE	RECURSOS FEDERALES	1528025	PARTICIPACIONES	-	83,045.55	-	-	-	-	-	7,784.95	-	4,424.56	17,017.54	-	-	30,522.94	-	13,287.29	28,797.05	9,448.86	3,721.49	198,050.22
319	SUPERVISOR	3080100	SEC BIENESTAR MPAL	CONFIANZA	QUINCENA	GASTO CORRIENTE	RECURSOS FEDERALES	1528025	PARTICIPACIONES	-	83,045.55	-	-	-	-	-	3,892.47	-	4,424.56	17,017.54	-	-	30,522.94	-	13,287.29	28,797.05	9,448.86	3,721.49	194,157.74
319	SUPERVISOR	5010100	SIST MPAL DIF	CONFIANZA	QUINCENA	GASTO CORRIENTE	RECURSOS FEDERALES	1528025	PARTICIPACIONES	-	83,045.55	-	-	-	-	-	3,892.47	-	4,129.58	17,017.54	-	-	31,145.98	-	13,287.29	28,797.05	9,448.86	3,721.49	194,485.81
320	INSPECTOR (UNID.INSPECCIO	3020200	DIRECCION INGRESOS	CONFIANZA	QUINCENA	GASTO CORRIENTE	RECURSOS FEDERALES	1528025	PARTICIPACIONES	-	83,045.55	-	-	-	-	-	7,784.95	-	4,424.56	17,017.54	-	-	30,522.94	-	13,287.29	28,797.05	9,448.86	3,721.49	198,050.22
320	INSPECTOR	3040100	SEC GOBIERNO MPALL	CONFIANZA	QUINCENA	GASTO CORRIENTE	RECURSOS FEDERALES	1528025	PARTICIPACIONES	-	83,045.55	-	-	-	-	-	3,892.47	-	4,129.58	17,017.54	-	-	31,145.98	-	13,287.29	28,797.05	9,448.86	3,721.49	194,485.81

CLAVE DE LA CATEGORÍA	PLAZA/PUESTO	UNIDAD EJECUTORA	ADSCRIPCIÓN	TIPO DE CONTRATO	TIPO DE NÓMINA	TIPO DE GASTO	RAMO	FUENTE DE FINANC.	SUBFUENTE DE FINANCIAMIENTO/CRI	11111	11321	11311	11211	12211	12231	13111	13121	####	13211	13221	13311	13421	15411	17121	15111	14111	14311	14121	TOTAL
320	INSPECTOR	3040100	SEC GOBIERNO MPALL	CONFIANZA	QUINCENA	GASTO CORRIENTE	RECURSOS FEDERALES	1528025	PARTICIPACIONES	-	83,045.55	-	-	-	-	-	-	-	3,244.67	17,017.54	-	-	31,145.98	-	13,287.29	28,797.05	9,448.86	3,721.49	189,708.42
320	INSPECTOR	3040100	SEC GOBIERNO MPALL	CONFIANZA	QUINCENA	GASTO CORRIENTE	RECURSOS FEDERALES	1528025	PARTICIPACIONES	-	83,045.55	-	-	-	-	-	-	-	3,244.67	17,017.54	-	-	31,145.98	-	13,287.29	28,797.05	9,448.86	3,721.49	189,708.42
320	INSPECTOR	3040100	SEC GOBIERNO MPALL	CONFIANZA	QUINCENA	GASTO CORRIENTE	RECURSOS FEDERALES	1528025	PARTICIPACIONES	-	83,045.55	-	-	-	-	-		-	3,244.67	17,017.54		-	31,145.98	-	13,287.29	28,797.05	9,448.86	3,721.49	189,708.42
320	INSPECTOR	3040100	SEC GOBIERNO MPALL	CONFIANZA	QUINCENA	GASTO CORRIENTE	RECURSOS FEDERALES	1528025	PARTICIPACIONES	-	83,045.55	-	-	-	-	-	-	-	3,244.67	17,017.54	-	-	31,145.98	-	13,287.29	28,797.05	9,448.86	3,721.49	189,708.42
320	INSPECTOR	3040100	SEC GOBIERNO MPALL	CONFIANZA	QUINCENA	GASTO CORRIENTE	RECURSOS FEDERALES	1528025	PARTICIPACIONES	-	83,045.55	-	-	-	-	-	-	-	3,244.67	17,017.54	-	-	31,145.98	-	13,287.29	28,797.05	9,448.86	3,721.49	189,708.42
320	INSPECTOR	3040100	SEC GOBIERNO MPALL	CONFIANZA	QUINCENA	GASTO CORRIENTE	RECURSOS FEDERALES	1528025	PARTICIPACIONES	-	83,045.55	-	-	-	-	-	-	-	3,244.67	17,017.54	-	-	31,145.98	-	13,287.29	28,797.05	9,448.86	3,721.49	189,708.42
320	INSPECTOR	3040100	SEC GOBIERNO MPALL	CONFIANZA	QUINCENA	GASTO CORRIENTE	RECURSOS FEDERALES	1528025	PARTICIPACIONES	-	83,045.55	-	-	-	-	-	-	-	3,244.67	17,017.54	-	-	31,145.98	-	13,287.29	28,797.05	9,448.86	3,721.49	189,708.42
320	INSPECTOR	3040100	SEC GOBIERNO MPALL	CONFIANZA	QUINCENA	GASTO CORRIENTE	RECURSOS FEDERALES	1528025	PARTICIPACIONES	-	83,045.55	-	-	-	-	-	-	-	3,244.67	17,017.54	-	-	31,145.98	-	13,287.29	28,797.05	9,448.86	3,721.49	189,708.42
320	INSPECTOR	3040100	SEC GOBIERNO MPALL	CONFIANZA	QUINCENA	GASTO CORRIENTE	RECURSOS FEDERALES	1528025	PARTICIPACIONES	-	83,045.55	-	-	-	-	-	-	-	2,949.70	17,017.54	-	-	31,145.98	-	13,287.29	28,797.05	9,448.86	3,721.49	189,413.46
320	INSPECTOR	3040100	SEC GOBIERNO MPALL	CONFIANZA	QUINCENA	GASTO CORRIENTE	RECURSOS FEDERALES	1528025	PARTICIPACIONES	-	83,045.55	-	-	-	-	-	-	-	2,949.70	17,017.54	-	-	31,145.98	-	13,287.29	28,797.05	9,448.86	3,721.49	189,413.46
320	INSPECTOR	3040100	SEC GOBIERNO MPALL	CONFIANZA	QUINCENA	GASTO CORRIENTE	RECURSOS FEDERALES	1528025	PARTICIPACIONES	-	83,045.55	-	-	-	-	-	23,354.86	-	5,604.44	17,017.54	-	-	30,522.94	-	13,287.29	28,797.05	9,448.86	3,721.49	214,800.01
320	INSPECTOR	3040100	SEC GOBIERNO MPALL	CONFIANZA	QUINCENA	GASTO CORRIENTE	RECURSOS FEDERALES	1528025	PARTICIPACIONES	-	83,045.55	-	-	-	-	-	-	-	3,244.67	17,017.54	-	-	30,522.94	-	13,287.29	28,797.05	9,448.86	3,721.49	189,085.38
320	INSPECTOR	3040100	SEC GOBIERNO MPALL	CONFIANZA	QUINCENA	GASTO CORRIENTE	RECURSOS FEDERALES	1528025	PARTICIPACIONES	-	83,045.55	-	-	-	-	-	-	-	3,244.67	17,017.54	-	-	30,522.94	-	13,287.29	28,797.05	9,448.86	3,721.49	189,085.38
320	INSPECTOR	3040100	SEC GOBIERNO MPALL	CONFIANZA	QUINCENA	GASTO CORRIENTE	RECURSOS FEDERALES	1528025	PARTICIPACIONES	-	83,045.55	-	-	-	-	-	-	-	3,244.67	17,017.54	-	-	30,522.94	-	13,287.29	28,797.05	9,448.86	3,721.49	189,085.38
320	INSPECTOR	3040100	SEC GOBIERNO MPALL	CONFIANZA	QUINCENA	GASTO CORRIENTE	RECURSOS FEDERALES	1528025	PARTICIPACIONES	-	83,045.55	-	-	-	-	-	-	-	3,244.67	17,017.54	-	-	30,522.94	-	13,287.29	28,797.05	9,448.86	3,721.49	189,085.38
320	INSPECTOR	3040100	SEC GOBIERNO MPALL	CONFIANZA	QUINCENA	GASTO CORRIENTE	RECURSOS FEDERALES	1528025	PARTICIPACIONES	-	83,045.55	-	-	-	-	-	-	-	3,244.67	17,017.54	-	-	30,522.94	-	13,287.29	28,797.05	9,448.86	3,721.49	189,085.38
320	INSPECTOR	3040100	SEC GOBIERNO MPALL	CONFIANZA	QUINCENA	GASTO CORRIENTE	RECURSOS FEDERALES	1528025	PARTICIPACIONES	-	83,045.55	-	-	-	-	-	-	-	3,244.67	17,017.54	-	-	30,522.94	-	13,287.29	28,797.05	9,448.86	3,721.49	189,085.38
320	INSPECTOR	3040100	SEC GOBIERNO MPALL	CONFIANZA	QUINCENA	GASTO CORRIENTE	RECURSOS FEDERALES	1528025	PARTICIPACIONES	-	83,045.55	-	-	-	-	-	-	-	3,244.67	17,017.54	-	-	30,522.94	-	13,287.29	28,797.05	9,448.86	3,721.49	189,085.38
320	INSPECTOR	3040100	SEC GOBIERNO MPALL	CONFIANZA	QUINCENA	GASTO CORRIENTE	RECURSOS FEDERALES	1528025	PARTICIPACIONES	-	83,045.55	-	-	-	-	-	-	-	3,244.67	17,017.54	-	-	30,522.94	-	13,287.29	28,797.05	9,448.86	3,721.49	189,085.38
320	INSPECTOR	3040100	SEC GOBIERNO MPALL	CONFIANZA	QUINCENA	GASTO CORRIENTE	RECURSOS FEDERALES	1528025	PARTICIPACIONES	-	83,045.55	-	-	-	-	-	-	-	3,244.67	17,017.54	-	-	30,522.94	-	13,287.29	28,797.05	9,448.86	3,721.49	189,085.38
320	INSPECTOR	3040100	SEC GOBIERNO MPALL	CONFIANZA	QUINCENA	GASTO CORRIENTE	RECURSOS FEDERALES	1528025	PARTICIPACIONES	-	83,045.55	-	-	-	-	-	-	-	3,244.67	17,017.54	-	-	30,522.94	-	13,287.29	28,797.05	9,448.86	3,721.49	189,085.38
320	INSPECTOR	3040100	SEC GOBIERNO MPALL	CONFIANZA	QUINCENA	GASTO CORRIENTE	RECURSOS FEDERALES	1528025	PARTICIPACIONES	-	83,045.55	-	-	-	-	-	-	-	3,244.67	17,017.54	-	-	30,522.94	-	13,287.29	28,797.05	9,448.86	3,721.49	189,085.38
320	INSPECTOR	3040100	SEC GOBIERNO MPALL	CONFIANZA	QUINCENA	GASTO CORRIENTE	RECURSOS FEDERALES	1528025	PARTICIPACIONES	-	83,045.55	-	-	-	-	-	-	-	3,244.67	17,017.54	-	-	30,522.94	-	13,287.29	28,797.05	9,448.86	3,721.49	189,085.38
320	INSPECTOR	3040100	SEC GOBIERNO MPALL	CONFIANZA	QUINCENA	GASTO CORRIENTE	RECURSOS FEDERALES	1528025	PARTICIPACIONES	-	83,045.55	-	-	-	-	-	-	-	3,244.67	17,017.54	-	-	30,522.94	-	13,287.29	28,797.05	9,448.86	3,721.49	189,085.38
320	INSPECTOR	3040100	SEC GOBIERNO MPALL	CONFIANZA	QUINCENA	GASTO CORRIENTE	RECURSOS FEDERALES	1528025	PARTICIPACIONES	-	83,045.55	-	-	-	-	-	-	-	3,244.67	17,017.54	-	-	30,522.94	-	13,287.29	28,797.05	9,448.86	3,721.49	189,085.38
320	INSPECTOR	3040100	SEC GOBIERNO MPALL	CONFIANZA	QUINCENA	GASTO CORRIENTE	RECURSOS FEDERALES	1528025	PARTICIPACIONES	-	83,045.55	-	-	-	-	-	-	-	3,244.67	17,017.54	-	-	30,522.94	-	13,287.29	28,797.05	9,448.86	3,721.49	189,085.38
320	INSPECTOR	3040100	SEC GOBIERNO MPALL	CONFIANZA	QUINCENA	GASTO CORRIENTE	RECURSOS FEDERALES	1528025	PARTICIPACIONES	-	83,045.55	-	-	-	-	-	-	-	3,244.67	17,017.54	-	-	30,522.94	-	13,287.29	28,797.05	9,448.86	3,721.49	189,085.38
320	INSPECTOR	3040100	SEC GOBIERNO MPALL	CONFIANZA	QUINCENA	GASTO CORRIENTE	RECURSOS FEDERALES	1528025	PARTICIPACIONES	-	83,045.55	-	-	-	-	-	-	-	3,244.67	17,017.54	-	-	30,522.94	-	13,287.29	28,797.05	9,448.86	3,721.49	189,085.38

CLAVE DE LA CATEGORÍA	PLAZA/PUESTO	UNIDAD EJECUTORA	ADSCRIPCIÓN	TIPO DE CONTRATO	TIPO DE NÓMINA	TIPO DE GASTO	RAMO	FUENTE DE FINANC.	SUBFUENTE DE FINANCIAMIENTO/CRI	11111	11321	11311	11211	12211	12231	13111	13121	####	13211	13221	13311	13421	15411	17121	15111	14111	14311	14121	TOTAL
320	INSPECTOR	3040100	SEC GOBIERNO MPALL	CONFIANZA	QUINCENA	GASTO CORRIENTE	RECURSOS FEDERALES	1528025	PARTICIPACIONES	-	83,045.55	-	-	-	-	-	-	-	3,244.67	17,017.54	-	-	30,522.94	-	13,287.29	28,797.05	9,448.86	3,721.49	189,085.38
320	INSPECTOR	3040100	SEC GOBIERNO MPALL	CONFIANZA	QUINCENA	GASTO CORRIENTE	RECURSOS FEDERALES	1528025	PARTICIPACIONES	-	83,045.55	-	-	-	-	-	-	-	3,244.67	17,017.54	-	-	30,522.94	-	13,287.29	28,797.05	9,448.86	3,721.49	189,085.38
320	INSPECTOR	3040100	SEC GOBIERNO MPALL	CONFIANZA	QUINCENA	GASTO CORRIENTE	RECURSOS FEDERALES	1528025	PARTICIPACIONES	-	83,045.55	-	-	-	-	-		-	3,244.67	17,017.54		-	30,522.94	-	13,287.29	28,797.05	9,448.86	3,721.49	189,085.38
320	INSPECTOR	3040100	SEC GOBIERNO MPALL	CONFIANZA	QUINCENA	GASTO CORRIENTE	RECURSOS FEDERALES	1528025	PARTICIPACIONES	-	83,045.55	-	-	-	-	-	-	-	2,949.70	17,017.54	-	-	30,522.94	-	13,287.29	28,797.05	9,448.86	3,721.49	188,790.42
320	INSPECTOR	3040100	SEC GOBIERNO MPALL	CONFIANZA	QUINCENA	GASTO CORRIENTE	RECURSOS FEDERALES	1528025	PARTICIPACIONES	-	83,045.55	-	-	-	-	-	-	-	2,949.70	17,017.54	-	-	30,522.94	-	13,287.29	28,797.05	9,448.86	3,721.49	188,790.42
320	INSPECTOR	3040100	SEC GOBIERNO MPALL	CONFIANZA	QUINCENA	GASTO CORRIENTE	RECURSOS FEDERALES	1528025	PARTICIPACIONES	-	83,045.55	-	-	-	-	-	-	-	2,949.70	17,017.54	-	-	30,522.94	-	13,287.29	28,797.05	9,448.86	3,721.49	188,790.42
320	INSPECTOR	3040100	SEC GOBIERNO MPALL	CONFIANZA	QUINCENA	GASTO CORRIENTE	RECURSOS FEDERALES	1528025	PARTICIPACIONES	-	83,045.55	-	-	-	-	-	-	-	2,949.70	17,017.54	-	-	30,522.94	-	13,287.29	28,797.05	9,448.86	3,721.49	188,790.42
320	INSPECTOR	3040100	SEC GOBIERNO MPALL	CONFIANZA	QUINCENA	GASTO CORRIENTE	RECURSOS FEDERALES	1528025	PARTICIPACIONES	-	83,045.55	-	-	-	-	-	-	-	2,949.70	17,017.54	-	-	30,522.94	-	13,287.29	28,797.05	9,448.86	3,721.49	188,790.42
320	INSPECTOR	3040100	SEC GOBIERNO MPALL	CONFIANZA	QUINCENA	GASTO CORRIENTE	RECURSOS FEDERALES	1528025	PARTICIPACIONES	-	83,045.55	-	-	-	-	-	-	-	2,949.70	17,017.54	-	-	30,522.94	-	13,287.29	28,797.05	9,448.86	3,721.49	188,790.42
320	INSPECTOR	3040100	SEC GOBIERNO MPALL	CONFIANZA	QUINCENA	GASTO CORRIENTE	RECURSOS FEDERALES	1528025	PARTICIPACIONES	-	83,045.55	-	-	-	-	-	-	-	2,949.70	17,017.54	-	-	30,522.94	-	13,287.29	28,797.05	9,448.86	3,721.49	188,790.42
320	INSPECTOR	3040100	SEC GOBIERNO MPALL	CONFIANZA	QUINCENA	GASTO CORRIENTE	RECURSOS FEDERALES	1528025	PARTICIPACIONES	-	83,045.55	-	-	-	-	-	-	-	2,949.70	17,017.54	-	-	30,522.94	-	13,287.29	28,797.05	9,448.86	3,721.49	188,790.42
320	INSPECTOR	3040100	SEC GOBIERNO MPALL	CONFIANZA	QUINCENA	GASTO CORRIENTE	RECURSOS FEDERALES	1528025	PARTICIPACIONES	-	83,045.55	-	-	-	-	-	-	-	2,949.70	17,017.54	-	-	30,522.94	-	13,287.29	28,797.05	9,448.86	3,721.49	188,790.42
320	INSPECTOR	3040100	SEC GOBIERNO MPALL	CONFIANZA	QUINCENA	GASTO CORRIENTE	RECURSOS FEDERALES	1528025	PARTICIPACIONES	-	83,045.55	-	-	-	-	-	-	-	2,949.70	17,017.54	-	-	30,522.94	-	13,287.29	28,797.05	9,448.86	3,721.49	188,790.42
320	INSPECTOR	3040200	DIR CTRAL ABASTO	BASE	QUINCENA	GASTO CORRIENTE	RECURSOS FEDERALES	1528025	PARTICIPACIONES	-	-	122,848.49	-	-	-	36,854.55	-	-	9,599.63	25,173.87	-	-	65,691.16	-	19,655.76	28,797.05	9,448.86	3,721.49	321,790.85
320	INSPECTOR	3040200	DIR CTRAL ABASTO	CONFIANZA	QUINCENA	GASTO CORRIENTE	RECURSOS FEDERALES	1528025	PARTICIPACIONES	-	83,045.55	-	-	-	-	-	-	-	3,244.67	17,017.54	-	-	30,522.94	-	13,287.29	28,797.05	9,448.86	3,721.49	189,085.38
320	INSPECTOR	3040200	DIR CTRAL ABASTO	CONFIANZA	QUINCENA	GASTO CORRIENTE	RECURSOS FEDERALES	1528025	PARTICIPACIONES	-	83,045.55	-	-	-	-	-	-	-	3,244.67	17,017.54	-	-	30,522.94	-	13,287.29	28,797.05	9,448.86	3,721.49	189,085.38
320	INSPECTOR	3040200	DIR CTRAL ABASTO	CONFIANZA	QUINCENA	GASTO CORRIENTE	RECURSOS FEDERALES	1528025	PARTICIPACIONES	-	83,045.55	-	-	-	-	-	-	-	3,244.67	17,017.54	-	-	30,522.94	-	13,287.29	28,797.05	9,448.86	3,721.49	189,085.38
320	INSPECTOR	3040200	DIR CTRAL ABASTO	CONFIANZA	QUINCENA	GASTO CORRIENTE	RECURSOS FEDERALES	1528025	PARTICIPACIONES	-	83,045.55	-	-	-	-	-	-	-	2,949.70	17,017.54	-	-	30,522.94	-	13,287.29	28,797.05	9,448.86	3,721.49	188,790.42
320	INSPECTOR	3040200	DIR CTRAL ABASTO	CONFIANZA	QUINCENA	GASTO CORRIENTE	RECURSOS FEDERALES	1528025	PARTICIPACIONES	-	83,045.55	-	-	-	-	-	-	-	2,949.70	17,017.54	-	-	30,522.94	-	13,287.29	28,797.05	9,448.86	3,721.49	188,790.42
320	INSPECTOR (UNID.INSPECCIO	3040300	DIR MERCADOS	CONFIANZA	QUINCENA	GASTO CORRIENTE	RECURSOS FEDERALES	1528025	PARTICIPACIONES	-	83,045.55	-	-	-	-	-	23,354.86	-	5,604.44	17,017.54	-	-	30,522.94	-	13,287.29	28,797.05	9,448.86	3,721.49	214,800.01
320	INSPECTOR (MDO. 20 DE NOV	3040300	DIR MERCADOS	CONFIANZA	QUINCENA	GASTO CORRIENTE	RECURSOS FEDERALES	1528025	PARTICIPACIONES	-	83,045.55	-	-	-	-	-	3,892.47	-	4,129.58	17,017.54	-	-	30,522.94	-	13,287.29	28,797.05	9,448.86	3,721.49	193,862.77
320	INSPECTOR (UNID.INSPECCIO	3050200	DIR CAPITAL HUMANO	CONFIANZA	QUINCENA	GASTO CORRIENTE	RECURSOS FEDERALES	1528025	PARTICIPACIONES	-	83,045.55	-	-	-	-	-	15,569.91	-	5,309.48	17,017.54	-	-	30,522.94	-	13,287.29	28,797.05	9,448.86	3,721.49	206,720.08
320	INSPECTOR (UNID.INSPECCIO	3050200	DIR CAPITAL HUMANO	CONFIANZA	QUINCENA	GASTO CORRIENTE	RECURSOS FEDERALES	1528025	PARTICIPACIONES	-	83,045.55	-	-	-	-	-	15,569.91	-	5,309.48	17,017.54	-	-	30,522.94	-	13,287.29	28,797.05	9,448.86	3,721.49	206,720.08
320	INSPECTOR (UNID.INSPECCIO	3050200	DIR CAPITAL HUMANO	CONFIANZA	QUINCENA	GASTO CORRIENTE	RECURSOS FEDERALES	1528025	PARTICIPACIONES	-	83,045.55	-	-	-	-	-	11,677.44	-	5,014.50	17,017.54	-	-	30,522.94	-	13,287.29	28,797.05	9,448.86	3,721.49	202,532.63
320	INSPECTOR (UNID.INSPECCIO	3070300	DIR MANT URBANO	CONFIANZA	QUINCENA	GASTO CORRIENTE	RECURSOS FEDERALES	1528025	PARTICIPACIONES	-	83,045.55	-	-	-	-	-	7,784.95	-	4,719.53	17,017.54	-	-	31,145.98	-	13,287.29	28,797.05	9,448.86	3,721.49	198,968.23
320	INSPECTOR	3090100	SEC DESARROLLO ECON	CONFIANZA	QUINCENA	GASTO CORRIENTE	RECURSOS FEDERALES	1528025	PARTICIPACIONES	-	83,045.55	-	-	-	-	-	3,892.47	-	4,129.58	17,017.54	-	-	31,145.98	-	13,287.29	28,797.05	9,448.86	3,721.49	194,485.81
320	INSPECTOR	3090100	SEC DESARROLLO ECON	CONFIANZA	QUINCENA	GASTO CORRIENTE	RECURSOS FEDERALES	1528025	PARTICIPACIONES	-	83,045.55	-	-	-	-	-	-	-	3,244.67	17,017.54	-	-	31,145.98	-	13,287.29	28,797.05	9,448.86	3,721.49	189,708.42
320	INSPECTOR	3090100	SEC DESARROLLO ECON	CONFIANZA	QUINCENA	GASTO CORRIENTE	RECURSOS FEDERALES	1528025	PARTICIPACIONES	-	83,045.55	-	-	-	-	-	-	-	3,244.67	17,017.54	-	-	31,145.98	-	13,287.29	28,797.05	9,448.86	3,721.49	189,708.42
320	INSPECTOR (MDO. 20 DE NOV	3090100	SEC DESARROLLO ECON	CONFIANZA	QUINCENA	GASTO CORRIENTE	RECURSOS FEDERALES	1528025	PARTICIPACIONES	-	83,045.55	-	-	-	-	-	19,462.38	-	5,604.44	17,017.54	-	-	30,522.94	-	13,287.29	28,797.05	9,448.86	3,721.49	210,907.52
320	INSPECTOR	3090100	SEC DESARROLLO ECON	CONFIANZA	QUINCENA	GASTO CORRIENTE	RECURSOS FEDERALES	1528025	PARTICIPACIONES	-	83,045.55	-	-	-	-	-	-	-	3,244.67	17,017.54	-	-	30,522.94	-	13,287.29	28,797.05	9,448.86	3,721.49	189,085.38
320	INSPECTOR	3090100	SEC DESARROLLO ECON	CONFIANZA	QUINCENA	GASTO CORRIENTE	RECURSOS FEDERALES	1528025	PARTICIPACIONES	-	83,045.55	-	-	-	-	-	-	-	3,244.67	17,017.54	-	-	30,522.94	-	13,287.29	28,797.05	9,448.86	3,721.49	189,085.38
320	INSPECTOR	3090100	SEC DESARROLLO ECON	CONFIANZA	QUINCENA	GASTO CORRIENTE	RECURSOS FEDERALES	1528025	PARTICIPACIONES	-	83,045.55	-	-	-	-	-	-	-	3,244.67	17,017.54	-	-	30,522.94	-	13,287.29	28,797.05	9,448.86	3,721.49	189,085.38
320	INSPECTOR	3090100	SEC DESARROLLO ECON	CONFIANZA	QUINCENA	GASTO CORRIENTE	RECURSOS FEDERALES	1528025	PARTICIPACIONES	-	83,045.55	-	-	-	-	-	-	-	3,244.67	17,017.54	-	-	30,522.94	-	13,287.29	28,797.05	9,448.86	3,721.49	189,085.38

CLAVE DE LA CATEGORÍA	PLAZA/PUESTO	UNIDAD EJECUTORA	ADSCRIPCIÓN	TIPO DE CONTRATO	TIPO DE NÓMINA	TIPO DE GASTO	RAMO	FUENTE DE FINANC.	SUBFUENTE DE FINANCIAMIENTO/CRI	11111	11321	11311	11211	12211	12231	13111	13121	####	13211	13221	13311	13421	15411	17121	15111	14111	14311	14121	TOTAL
320	INSPECTOR	3090100	SEC DESARROLLO ECON	CONFIANZA	QUINCENA	GASTO CORRIENTE	RECURSOS FEDERALES	1528025	PARTICIPACIONES	-	83,045.55	-	-	-	-	-	-	-	3,244.67	17,017.54	-	-	30,522.94	-	13,287.29	28,797.05	9,448.86	3,721.49	189,085.38
320	INSPECTOR	3090100	SEC DESARROLLO ECON	CONFIANZA	QUINCENA	GASTO CORRIENTE	RECURSOS FEDERALES	1528025	PARTICIPACIONES	-	83,045.55	-	-	-	-	-	-	-	3,244.67	17,017.54	-	-	30,522.94	-	13,287.29	28,797.05	9,448.86	3,721.49	189,085.38
320	INSPECTOR	3090100	SEC DESARROLLO ECON	CONFIANZA	QUINCENA	GASTO CORRIENTE	RECURSOS FEDERALES	1528025	PARTICIPACIONES	-	83,045.55	-	-	-	-	-		-	3,244.67	17,017.54		-	30,522.94	-	13,287.29	28,797.05	9,448.86	3,721.49	189,085.38
320	INSPECTOR	3090100	SEC DESARROLLO ECON	CONFIANZA	QUINCENA	GASTO CORRIENTE	RECURSOS FEDERALES	1528025	PARTICIPACIONES	-	83,045.55	-	-	-	-	-	-	-	3,244.67	17,017.54	-	-	30,522.94	-	13,287.29	28,797.05	9,448.86	3,721.49	189,085.38
320	INSPECTOR	3090100	SEC DESARROLLO ECON	CONFIANZA	QUINCENA	GASTO CORRIENTE	RECURSOS FEDERALES	1528025	PARTICIPACIONES	-	83,045.55	-	-	-	-	-	-	-	3,244.67	17,017.54	-	-	30,522.94	-	13,287.29	28,797.05	9,448.86	3,721.49	189,085.38
320	INSPECTOR	3090100	SEC DESARROLLO ECON	CONFIANZA	QUINCENA	GASTO CORRIENTE	RECURSOS FEDERALES	1528025	PARTICIPACIONES	-	83,045.55	-	-	-	-	-	-	-	3,244.67	17,017.54	-	-	30,522.94	-	13,287.29	28,797.05	9,448.86	3,721.49	189,085.38
320	INSPECTOR	3090100	SEC DESARROLLO ECON	CONFIANZA	QUINCENA	GASTO CORRIENTE	RECURSOS FEDERALES	1528025	PARTICIPACIONES	-	83,045.55	-	-	-	-	-	-	-	3,244.67	17,017.54	-	-	30,522.94	-	13,287.29	28,797.05	9,448.86	3,721.49	189,085.38
320	INSPECTOR	3090100	SEC DESARROLLO ECON	CONFIANZA	QUINCENA	GASTO CORRIENTE	RECURSOS FEDERALES	1528025	PARTICIPACIONES	-	83,045.55	-	-	-	-	-	-	-	3,244.67	17,017.54	-	-	30,522.94	-	13,287.29	28,797.05	9,448.86	3,721.49	189,085.38
320	INSPECTOR	3090100	SEC DESARROLLO ECON	CONFIANZA	QUINCENA	GASTO CORRIENTE	RECURSOS FEDERALES	1528025	PARTICIPACIONES	-	83,045.55	-	-	-	-	-	-	-	3,244.67	17,017.54	-	-	30,522.94	-	13,287.29	28,797.05	9,448.86	3,721.49	189,085.38
320	INSPECTOR	3090100	SEC DESARROLLO ECON	CONFIANZA	QUINCENA	GASTO CORRIENTE	RECURSOS FEDERALES	1528025	PARTICIPACIONES	-	83,045.55	-	-	-	-	-	-	-	3,244.67	17,017.54	-	-	30,522.94	-	13,287.29	28,797.05	9,448.86	3,721.49	189,085.38
320	INSPECTOR (UNID.INSPECCIO	3090100	SEC DESARROLLO ECON	CONFIANZA	QUINCENA	GASTO CORRIENTE	RECURSOS FEDERALES	1528025	PARTICIPACIONES	-	83,045.55	-	-	-	-	-	-	-	3,244.67	17,017.54	-	-	30,522.94	-	13,287.29	28,797.05	9,448.86	3,721.49	189,085.38
320	INSPECTOR	3090100	SEC DESARROLLO ECON	CONFIANZA	QUINCENA	GASTO CORRIENTE	RECURSOS FEDERALES	1528025	PARTICIPACIONES	-	83,045.55	-	-	-	-	-	-	-	3,244.67	17,017.54	-	-	30,522.94	-	13,287.29	28,797.05	9,448.86	3,721.49	189,085.38
320	INSPECTOR	3090100	SEC DESARROLLO ECON	CONFIANZA	QUINCENA	GASTO CORRIENTE	RECURSOS FEDERALES	1528025	PARTICIPACIONES	-	83,045.55	-	-	-	-	-	-	-	3,244.67	17,017.54	-	-	30,522.94	-	13,287.29	28,797.05	9,448.86	3,721.49	189,085.38
320	INSPECTOR	3090100	SEC DESARROLLO ECON	CONFIANZA	QUINCENA	GASTO CORRIENTE	RECURSOS FEDERALES	1528025	PARTICIPACIONES	-	83,045.55	-	-	-	-	-	-	-	3,244.67	17,017.54	-	-	30,522.94	-	13,287.29	28,797.05	9,448.86	3,721.49	189,085.38
320	INSPECTOR (UNID.INSPECCION)	3090200	DIR RE LA ACTI COME	CONFIANZA	QUINCENA	GASTO CORRIENTE	RECURSOS FEDERALES	1528025	PARTICIPACIONES	-	83,045.55	-	-	-	-	-	-	-	3,244.67	17,017.54	-	-	31,145.98	-	13,287.29	28,797.05	9,448.86	3,721.49	189,708.42
320	INSPECTOR (UNID.INSPECCION)	3090200	DIR RE LA ACTI COME	CONFIANZA	QUINCENA	GASTO CORRIENTE	RECURSOS FEDERALES	1528025	PARTICIPACIONES	-	83,045.55	-	-	-	-	-	7,784.95	-	4,719.53	17,017.54	-	-	30,522.94	-	13,287.29	28,797.05	9,448.86	3,721.49	198,345.19
320	INSPECTOR (UNID.INSPECCIO	3100100	SEC FOM TURISTICO	CONFIANZA	QUINCENA	GASTO CORRIENTE	RECURSOS FEDERALES	1528025	PARTICIPACIONES	-	83,045.55	-	-	-	-	-	7,784.95	-	4,424.56	17,017.54	-	-	31,145.98	-	13,287.29	28,797.05	9,448.86	3,721.49	198,673.26
320	INSPECTOR (UNID.INSPECCIO	3120100	SEC MEDIO AMB CLIM	CONFIANZA	QUINCENA	GASTO CORRIENTE	RECURSOS FEDERALES	1528025	PARTICIPACIONES	-	83,045.55	-	-	-	-	-	7,784.95	-	4,424.56	17,017.54	-	-	30,522.94	-	13,287.29	28,797.05	9,448.86	3,721.49	198,050.22
321	AUXILIAR DE ALMACEN	3050300	DIR REC MATERIALES	BASE	QUINCENA	GASTO CORRIENTE	RECURSOS FEDERALES	1528025	PARTICIPACIONES	-		113,276.09	-	-	-	11,327.62	-	-	6,437.54	23,212.32	-	-	64,512.24	-	18,124.17	28,797.05	9,448.86	3,721.49	278,857.36
322	NOTIFICADOR	1030100	REG HDA MPAL TRAN GA	BASE	QUINCENA	GASTO CORRIENTE	RECURSOS FEDERALES	1528025	PARTICIPACIONES	-	-	116,011.52	-	-	-	11,601.15	-	-	6,593.00	23,772.86	-	-	64,778.72	-	18,561.84	28,797.05	9,448.86	3,721.49	283,286.47
322	NOTIFICADOR	1030100	REG HDA MPAL TRAN GA	BASE	QUINCENA	GASTO CORRIENTE	RECURSOS FEDERALES	1528025	PARTICIPACIONES	-	-	116,011.52	-	-	-	5,800.57	-	-	6,593.00	23,772.86	-	-	64,654.11	-	18,561.84	28,797.05	9,448.86	3,721.49	277,361.29
322	NOTIFICADOR	3010100	SECRETARIA MUNICIPAL	BASE	QUINCENA	GASTO CORRIENTE	RECURSOS FEDERALES	1528025	PARTICIPACIONES	-	-	116,011.52	-	-	-	11,601.15	-	-	6,593.00	23,772.86	-	-	64,254.06	-	18,561.84	28,797.05	9,448.86	3,721.49	282,761.81
322	NOTIFICADOR	3020100	TESORERIA MUNICIPAL	BASE	QUINCENA	GASTO CORRIENTE	RECURSOS FEDERALES	1528025	PARTICIPACIONES	-	-	116,011.52	-	-	-	11,601.15	-	-	6,593.00	23,772.86	-	-	64,778.72	-	18,561.84	28,797.05	9,448.86	3,721.49	283,286.47
322	NOTIFICADOR	3020200	DIRECCION INGRESOS	BASE	QUINCENA	GASTO CORRIENTE	RECURSOS FEDERALES	1528025	PARTICIPACIONES	-	-	116,011.52	-	-	-	17,401.72	-	-	6,593.00	23,772.86	-	-	64,877.10	-	18,561.84	28,797.05	9,448.86	3,721.49	289,185.42
322	NOTIFICADOR	3020200	DIRECCION INGRESOS	BASE	QUINCENA	GASTO CORRIENTE	RECURSOS FEDERALES	1528025	PARTICIPACIONES	-		116,011.52	-	-	-	11,601.15		-	6,593.00	23,772.86		-	64,877.10	-	18,561.84	28,797.05	9,448.86	3,721.49	283,384.85
322	NOTIFICADOR	3020200	DIRECCION INGRESOS	BASE	QUINCENA	GASTO CORRIENTE	RECURSOS FEDERALES	1528025	PARTICIPACIONES	-	-	116,011.52	-	-	-	40,604.04	-	-	9,065.38	23,772.86	-	-	64,778.72	-	18,561.84	28,797.05	9,448.86	3,721.49	314,761.74
322	NOTIFICADOR	3020200	DIRECCION INGRESOS	BASE	QUINCENA	GASTO CORRIENTE	RECURSOS FEDERALES	1528025	PARTICIPACIONES	-	-	116,011.52	-	-	-	29,002.87	-	-	8,241.25	23,772.86	-	-	64,778.72	-	18,561.84	28,797.05	9,448.86	3,721.49	302,336.46
322	NOTIFICADOR	3020200	DIRECCION INGRESOS	BASE	QUINCENA	GASTO CORRIENTE	RECURSOS FEDERALES	1528025	PARTICIPACIONES	-	-	116,011.52	-	-	-	29,002.87	-	-	8,241.25	23,772.86	-	-	64,778.72	-	18,561.84	28,797.05	9,448.86	3,721.49	302,336.46
322	NOTIFICADOR	3020200	DIRECCION INGRESOS	BASE	QUINCENA	GASTO CORRIENTE	RECURSOS FEDERALES	1528025	PARTICIPACIONES	-	-	116,011.52	-	-	-	11,601.15	-	-	6,593.00	23,772.86	-	-	64,654.11	-	18,561.84	28,797.05	9,448.86	3,721.49	283,161.86
322	NOTIFICADOR	3020200	DIRECCION INGRESOS	BASE	QUINCENA	GASTO CORRIENTE	RECURSOS FEDERALES	1528025	PARTICIPACIONES	-	-	116,011.52	-	-	-	11,601.15	-	-	6,593.00	23,772.86	-	-	64,654.11	-	18,561.84	28,797.05	9,448.86	3,721.49	283,161.86
322	NOTIFICADOR	3020200	DIRECCION INGRESOS	BASE	QUINCENA	GASTO CORRIENTE	RECURSOS FEDERALES	1528025	PARTICIPACIONES	-	-	116,011.52	-	-	-	29,002.87	-	-	8,653.32	23,772.86	-	-	64,555.74	-	18,561.84	28,797.05	9,448.86	3,721.49	302,525.53
322	NOTIFICADOR	3020200	DIRECCION INGRESOS	BASE	QUINCENA	GASTO CORRIENTE	RECURSOS FEDERALES	1528025	PARTICIPACIONES	-	-	116,011.52	-	-	-	11,601.15	-	-	6,593.00	23,772.86	-	-	64,555.74	-	18,561.84	28,797.05	9,448.86	3,721.49	283,063.49
322	NOTIFICADOR	3020200	DIRECCION INGRESOS	BASE	QUINCENA	GASTO CORRIENTE	RECURSOS FEDERALES	1528025	PARTICIPACIONES	-	-	116,011.52	-	-	-	11,601.15	-	-	6,593.00	23,772.86	-	-	64,555.74	-	18,561.84	28,797.05	9,448.86	3,721.49	283,063.49

CLAVE DE LA CATEGORÍA	PLAZA/PUESTO	UNIDAD EJECUTORA	ADSCRIPCIÓN	TIPO DE CONTRATO	TIPO DE NÓMINA	TIPO DE GASTO	RAMO	FUENTE DE FINANC.	SUBFUENTE DE FINANCIAMIENTO/CRI	11111	11321	11311	11211	12211	12231	13111	13121	####	13211	13221	13311	13421	15411	17121	15111	14111	14311	14121	TOTAL
322	NOTIFICADOR	3020200	DIRECCION INGRESOS	BASE	QUINCENA	GASTO CORRIENTE	RECURSOS FEDERALES	1528025	PARTICIPACIONES	-	-	116,011.52	-	-	-	11,601.15	-	-	6,593.00	23,772.86	-	-	64,555.74	-	18,561.84	28,797.05	9,448.86	3,721.49	283,063.49
322	NOTIFICADOR	3020200	DIRECCION INGRESOS	BASE	QUINCENA	GASTO CORRIENTE	RECURSOS FEDERALES	1528025	PARTICIPACIONES	-	-	116,011.52	-	-	-	5,800.57	-	-	6,593.00	23,772.86	-	-	64,555.74	-	18,561.84	28,797.05	9,448.86	3,721.49	277,262.92
322	NOTIFICADOR	3030100	SEC OBRAS P DES URB	BASE	QUINCENA	GASTO CORRIENTE	RECURSOS FEDERALES	1528025	PARTICIPACIONES	-	-	116,011.52	-	-	-	23,202.30	-	-	7,417.13	23,772.86	-	-	72,167.44	-	18,561.84	28,797.05	9,448.86	3,721.49	303,100.47
322	NOTIFICADOR	3030100	SEC OBRAS P DES URB	BASE	QUINCENA	GASTO CORRIENTE	RECURSOS FEDERALES	1528025	PARTICIPACIONES	-	-	116,011.52	-	-	-	11,601.15	-	-	6,593.00	23,772.86	-	-	64,654.11	-	18,561.84	28,797.05	9,448.86	3,721.49	283,161.86
322	NOTIFICADOR	3030100	SEC OBRAS P DES URB	BASE	QUINCENA	GASTO CORRIENTE	RECURSOS FEDERALES	1528025	PARTICIPACIONES	-	-	116,011.52	-	-	-	5,800.57	-	-	5,768.88	23,772.86	-	-	64,654.11	-	18,561.84	28,797.05	9,448.86	3,721.49	276,537.16
322	NOTIFICADOR	3030100	SEC OBRAS P DES URB	BASE	QUINCENA	GASTO CORRIENTE	RECURSOS FEDERALES	1528025	PARTICIPACIONES	-	-	116,011.52	-	-	-	5,800.57	-	-	6,593.00	23,772.86	-	-	64,555.74	-	18,561.84	28,797.05	9,448.86	3,721.49	277,262.92
322	NOTIFICADOR	3030300	DIR PLANEACION URBAN	BASE	QUINCENA	GASTO CORRIENTE	RECURSOS FEDERALES	1528025	PARTICIPACIONES	-	-	116,011.52	-	-	-	5,800.57	-	-	5,768.88	23,772.86	-	-	64,654.11	-	18,561.84	28,797.05	9,448.86	3,721.49	276,537.16
322	NOTIFICADOR	3030400	DIR CONT SEG CTRO OP	BASE	QUINCENA	GASTO CORRIENTE	RECURSOS FEDERALES	1528025	PARTICIPACIONES	-	-	116,011.52	-	-	-	17,401.72	-	-	6,593.00	23,772.86	-	-	64,877.10	-	18,561.84	28,797.05	9,448.86	3,721.49	289,185.42
322	NOTIFICADOR	3030400	DIR CONT SEG CTRO OP	BASE	QUINCENA	GASTO CORRIENTE	RECURSOS FEDERALES	1528025	PARTICIPACIONES	-	-	116,011.52	-	-	-	5,800.57	-	-	6,593.00	23,772.86	-	-	64,654.11	-	18,561.84	28,797.05	9,448.86	3,721.49	277,361.29
322	NOTIFICADOR	3040100	SEC GOBIERNO MPALL	BASE	QUINCENA	GASTO CORRIENTE	RECURSOS FEDERALES	1528025	PARTICIPACIONES	-	-	116,011.52	-	-	-	5,800.57	-	-	5,768.88	23,772.86	-	-	64,654.11	-	18,561.84	28,797.05	9,448.86	3,721.49	276,537.16
322	NOTIFICADOR	3040300	DIR MERCADOS	BASE	QUINCENA	GASTO CORRIENTE	RECURSOS FEDERALES	1528025	PARTICIPACIONES	-	-	116,011.52	-	-	-	17,401.72	-	-	6,593.00	23,772.86	-	-	64,877.10	-	18,561.84	28,797.05	9,448.86	3,721.49	289,185.42
322	NOTIFICADOR	3050100	SEC REC HUM Y MAT	BASE	QUINCENA	GASTO CORRIENTE	RECURSOS FEDERALES	1528025	PARTICIPACIONES	-	-	116,011.52	-	-	-	11,601.15	-	-	6,593.00	23,772.86	-	-	64,877.10	-	18,561.84	28,797.05	9,448.86	3,721.49	283,384.85
322	NOTIFICADOR	3050200	DIR CAPITAL HUMANO	BASE	QUINCENA	GASTO CORRIENTE	RECURSOS FEDERALES	1528025	PARTICIPACIONES	-	-	116,011.52	-	-	-	11,601.15	-	-	6,593.00	23,772.86	-	-	64,555.74	-	18,561.84	28,797.05	9,448.86	3,721.49	283,063.49
322	NOTIFICADOR	3050200	DIR CAPITAL HUMANO	BASE	QUINCENA	GASTO CORRIENTE	RECURSOS FEDERALES	1528025	PARTICIPACIONES	-	-	116,011.52	-	-	-	11,601.15	-	-	6,593.00	23,772.86	-	-	64,555.74	-	18,561.84	28,797.05	9,448.86	3,721.49	283,063.49
322	NOTIFICADOR	3050200	DIR CAPITAL HUMANO	BASE	QUINCENA	GASTO CORRIENTE	RECURSOS FEDERALES	1528025	PARTICIPACIONES	-	-	116,011.52	-	-	-	23,202.30	-	-	7,417.13	23,772.86	-	-	64,031.07	-	18,561.84	28,797.05	9,448.86	3,721.49	294,964.10
322	NOTIFICADOR	3070100	SEC SERV MPALES	BASE	QUINCENA	GASTO CORRIENTE	RECURSOS FEDERALES	1528025	PARTICIPACIONES	-	-	116,011.52	-	-	-	23,202.30	-	-	7,417.13	23,772.86	-	-	72,167.44	-	18,561.84	28,797.05	9,448.86	3,721.49	303,100.47
322	NOTIFICADOR	3070100	SEC SERV MPALES	BASE	QUINCENA	GASTO CORRIENTE	RECURSOS FEDERALES	1528025	PARTICIPACIONES	-	-	116,011.52	-	-	-	11,601.15	-	-	6,593.00	23,772.86	-	-	64,254.06	-	18,561.84	28,797.05	9,448.86	3,721.49	282,761.81
322	NOTIFICADOR	3080100	SEC BIENESTAR MPAL	BASE	QUINCENA	GASTO CORRIENTE	RECURSOS FEDERALES	1528025	PARTICIPACIONES	-	-	116,011.52	-	-	-	11,601.15	-	-	6,593.00	23,772.86	-	-	64,654.11	-	18,561.84	28,797.05	9,448.86	3,721.49	283,161.86
322	NOTIFICADOR	3080100	SEC BIENESTAR MPAL	BASE	QUINCENA	GASTO CORRIENTE	RECURSOS FEDERALES	1528025	PARTICIPACIONES	-	-	116,011.52	-	-	-	5,800.57	-	-	6,593.00	23,772.86	-	-	64,555.74	-	18,561.84	28,797.05	9,448.86	3,721.49	277,262.92
322	NOTIFICADOR	3100100	SEC FOM TURÍSTICO	BASE	QUINCENA	GASTO CORRIENTE	RECURSOS FEDERALES	1528025	PARTICIPACIONES	-	-	116,011.52	-	-	-	23,202.30	-	-	7,417.13	23,772.86	-	-	71,321.42	-	18,561.84	28,797.05	9,448.86	3,721.49	302,254.45
322	NOTIFICADOR	3110100	SEC ARTE Y CULTURA	BASE	QUINCENA	GASTO CORRIENTE	RECURSOS FEDERALES	1528025	PARTICIPACIONES	-	-	116,011.52	-	-	-	5,800.57	-	-	6,180.94	23,772.86	-	-	64,555.74	-	18,561.84	28,797.05	9,448.86	3,721.49	276,850.86
322	NOTIFICADOR	3120100	SEC MEDIO AMB CLIM	BASE	QUINCENA	GASTO CORRIENTE	RECURSOS FEDERALES	1528025	PARTICIPACIONES	-	-	116,011.52	-	-	-	11,601.15	-	-	6,593.00	23,772.86	-	-	64,778.72	-	18,561.84	28,797.05	9,448.86	3,721.49	283,286.47
322	NOTIFICADOR	4040100	CONSEJERÍA JURÍDICA	BASE	QUINCENA	GASTO CORRIENTE	RECURSOS FEDERALES	1528025	PARTICIPACIONES	-	-	116,011.52	-	-	-	17,401.72	-	-	6,593.00	23,772.86	-	-	64,877.10	-	18,561.84	28,797.05	9,448.86	3,721.49	289,185.42
322	NOTIFICADOR	4040100	CONSEJERÍA JURÍDICA	BASE	QUINCENA	GASTO CORRIENTE	RECURSOS FEDERALES	1528025	PARTICIPACIONES	-	-	116,011.52	-	-	-	5,800.57	-	-	6,593.00	23,772.86	-	-	64,654.11	-	18,561.84	28,797.05	9,448.86	3,721.49	277,361.29
322	NOTIFICADOR	4040100	CONSEJERÍA JURÍDICA	BASE	QUINCENA	GASTO CORRIENTE	RECURSOS FEDERALES	1528025	PARTICIPACIONES	-	-	116,011.52	-	-	-	5,800.57	-	-	6,593.00	23,772.86	-	-	64,031.07	-	18,561.84	28,797.05	9,448.86	3,721.49	276,738.25
322	NOTIFICADOR	7010100	ALCALDIA	BASE	QUINCENA	GASTO CORRIENTE	RECURSOS FEDERALES	1528025	PARTICIPACIONES	-	-	116,011.52	-	-	-	17,401.72	-	-	6,593.00	23,772.86	-	-	64,877.10	-	18,561.84	28,797.05	9,448.86	3,721.49	289,185.42
323	COBRADOR	3020200	DIRECCION INGRESOS	CONFIANZA	QUINCENA	GASTO CORRIENTE	RECURSOS FEDERALES	1528025	PARTICIPACIONES	-	81,052.47	-	-	-	-	-	18,995.29	-	5,469.93	16,609.11	-	-	30,522.94	-	12,968.40	28,797.05	9,448.86	3,721.49	207,585.53
323	COBRADOR	3040300	DIR MERCADOS	BASE	SEMANA	GASTO CORRIENTE	RECURSOS FEDERALES	1528025	PARTICIPACIONES	-	-	115,682.99	-	-	-	5,784.15	-	-	6,574.34	23,705.53	37,612.78	-	63,289.51	-	18,509.28	28,797.05	9,448.86	3,721.49	313,125.96
323	COBRADOR	3040300	DIR MERCADOS	CONFIANZA	QUINCENA	GASTO CORRIENTE	RECURSOS FEDERALES	1528025	PARTICIPACIONES	-	81,052.47	-	-	-	-	-	22,794.35	-	5,469.93	16,609.11	-	-	30,522.94	-	12,968.40	28,797.05	9,448.86	3,721.49	211,384.59
323	COBRADOR	3070300	DIR MANT URBANO	BASE	SEMANA	GASTO CORRIENTE	RECURSOS FEDERALES	1528025	PARTICIPACIONES	-	-	115,682.99	-	-	-	11,568.31	-	-	6,574.34	23,705.53	79,018.43	-	63,761.71	-	18,509.28	28,797.05	9,448.86	3,721.49	360,787.97
325	INSPECTOR (MDO. 20 DE NOV	3020200	DIRECCION INGRESOS	CONFIANZA	QUINCENA	GASTO CORRIENTE	RECURSOS FEDERALES	1528025	PARTICIPACIONES	-	83,045.55	-	-	-	-	-	23,354.86	-	5,604.44	17,017.54	-	-	30,522.94	-	13,287.29	28,797.05	9,448.86	3,721.49	214,800.01
325	INSPECTOR (MDO. 20 DE NOV	3040300	DIR MERCADOS	CONFIANZA	QUINCENA	GASTO CORRIENTE	RECURSOS FEDERALES	1528025	PARTICIPACIONES	-	83,045.55	-	-	-	-	-	19,462.38	-	5,604.44	17,017.54	-	-	30,522.94	-	13,287.29	28,797.05	9,448.86	3,721.49	210,907.52
325	INSPECTOR (MDO. 20 DE NOV	3040300	DIR MERCADOS	CONFIANZA	QUINCENA	GASTO CORRIENTE	RECURSOS FEDERALES	1528025	PARTICIPACIONES	-	83,045.55	-	-	-	-	-	19,462.38	-	5,309.48	17,017.54	-	-	30,522.94	-	13,287.29	28,797.05	9,448.86	3,721.49	210,612.56
325	INSPECTOR (MDO. 20 DE NOV	3070100	SEC SERV MPALES	CONFIANZA	QUINCENA	GASTO CORRIENTE	RECURSOS FEDERALES	1528025	PARTICIPACIONES	-	83,045.55	-	-	-	-	-	7,784.95	-	4,424.56	17,017.54	-	-	31,145.98	-	13,287.29	28,797.05	9,448.86	3,721.49	198,673.26

CLAVE DE LA CATEGORÍA	PLAZA/PUESTO	UNIDAD EJECUTORA	ADSCRIPCIÓN	TIPO DE CONTRATO	TIPO DE NÓMINA	TIPO DE GASTO	RAMO	FUENTE DE FINANC.	SUBFUENTE DE FINANCIAMIENTO/CRI	11111	11321	11311	11211	12211	12231	13111	13121	####	13211	13221	13311	13421	15411	17121	15111	14111	14311	14121	TOTAL
325	INSPECTOR (MDO. 20 DE NOV	3070300	DIR MANT URBANO	CONFIANZA	QUINCENA	GASTO CORRIENTE	RECURSOS FEDERALES	1528025	PARTICIPACIONES	-	83,045.55	-	-	-	-	-	15,569.91	-	5,309.48	17,017.54	-	-	31,145.98	-	13,287.29	28,797.05	9,448.86	3,721.49	207,343.12
326	SUPERVISOR "B"	3030200	DIR PATRIM HISTORICO	CONFIANZA	QUINCENA	GASTO CORRIENTE	RECURSOS FEDERALES	1528025	PARTICIPACIONES	-	63,002.39	-	-	-	-	-	-	-	2,237.79	12,910.33	-	-	30,522.94	-	10,080.38	28,797.05	9,448.86	3,721.49	160,721.22
326	SUPERVISOR B	3040300	DIR MERCADOS	CONFIANZA	QUINCENA	GASTO CORRIENTE	RECURSOS FEDERALES	1528025	PARTICIPACIONES	-	63,002.39	-	-	-	-	-	11,812.09	-	3,804.24	12,910.33		-	31,145.98	-	10,080.38	28,797.05	9,448.86	3,721.49	174,722.79
401	SECRETARIO PARTICULAR	1010100	PRESIDENCIA MPAL	CONFIANZA	QUINCENA	GASTO CORRIENTE	RECURSOS FEDERALES	1528025	PARTICIPACIONES	-	124,586.81	-	-	-	-	-	11,679.17	-	7,080.35	25,530.09	-	-	31,145.98	-	19,933.89	28,797.05	9,448.86	3,721.49	261,923.66
401	SECRETARIO PARTICULAR	3020300	DIR EG CTROL PPTAL	CONFIANZA	QUINCENA	GASTO CORRIENTE	RECURSOS FEDERALES	1528025	PARTICIPACIONES	-	124,586.81	-	-	-	-	-	-	-	4,867.73	25,530.09	-	-	30,522.94	-	19,933.89	28,797.05	9,448.86	3,721.49	247,408.85
401	SECRETARIO PARTICULAR	3030100	SEC OBRAS P DES URB	CONFIANZA	QUINCENA	GASTO CORRIENTE	RECURSOS FEDERALES	1528025	PARTICIPACIONES	-	124,586.81	-	-	-	-	-	23,358.32	-	7,965.38	25,530.09	-	-	31,145.98	-	19,933.89	28,797.05	9,448.86	3,721.49	274,487.87
401	SECRETARIO PARTICULAR	3040300	DIR MERCADOS	CONFIANZA	QUINCENA	GASTO CORRIENTE	RECURSOS FEDERALES	1528025	PARTICIPACIONES	-	124,586.81	-	-	-	-	-	-	-	4,867.73	25,530.09	-	-	30,522.94	-	19,933.89	28,797.05	9,448.86	3,721.49	247,408.85
401	SECRETARIO PARTICULAR	3050100	SEC REC HUM Y MAT	CONFIANZA	QUINCENA	GASTO CORRIENTE	RECURSOS FEDERALES	1528025	PARTICIPACIONES	-	124,586.81	-	-	-	-	-	-	-	4,867.73	25,530.09	-	-	31,145.98	-	19,933.89	28,797.05	9,448.86	3,721.49	248,031.89
401	SECRETARIO PARTICULAR	3050200	DIR CAPITAL HUMANO	CONFIANZA	QUINCENA	GASTO CORRIENTE	RECURSOS FEDERALES	1528025	PARTICIPACIONES	-	124,586.81	-	-	-	-	-	-	-	4,867.73	25,530.09	-	-	30,522.94	-	19,933.89	28,797.05	9,448.86	3,721.49	247,408.85
401	SECRETARIO PARTICULAR	3050400	DIR PATRIMONIO	CONFIANZA	QUINCENA	GASTO CORRIENTE	RECURSOS FEDERALES	1528025	PARTICIPACIONES	-	124,586.81	-	-	-	-	-	11,679.17	-	7,080.35	25,530.09	-	-	31,145.98	-	19,933.89	28,797.05	9,448.86	3,721.49	261,923.66
401	SECRETARIO PARTICULAR	3070100	SEC SERV MPALES	CONFIANZA	QUINCENA	GASTO CORRIENTE	RECURSOS FEDERALES	1528025	PARTICIPACIONES	-	124,586.81	-	-	-	-	-	-	-	4,867.73	25,530.09	-	-	31,145.98	-	19,933.89	28,797.05	9,448.86	3,721.49	248,031.89
401	SECRETARIO PARTICULAR	3090100	SEC DESARROLLO ECON	CONFIANZA	QUINCENA	GASTO CORRIENTE	RECURSOS FEDERALES	1528025	PARTICIPACIONES	-	124,586.81	-	-	-	-	-	-	-	4,867.73	25,530.09	-	-	30,522.94	-	19,933.89	28,797.05	9,448.86	3,721.49	247,408.85
401	SECRETARIO PARTICULAR	3100100	SEC FOM TURÍSTICO	CONFIANZA	QUINCENA	GASTO CORRIENTE	RECURSOS FEDERALES	1528025	PARTICIPACIONES	-	124,586.81	-	-	-	-	-	-	-	4,425.22	25,530.09	-	-	30,522.94	-	19,933.89	28,797.05	9,448.86	3,721.49	246,966.34
401	SECRETARIO PARTICULAR	4040100	CONSEJERIA JURÍDICA	CONFIANZA	QUINCENA	GASTO CORRIENTE	RECURSOS FEDERALES	1528025	PARTICIPACIONES	-	124,586.81	-	-	-	-	-	11,679.17	-	6,637.82	25,530.09	-	-	31,145.98	-	19,933.89	28,797.05	9,448.86	3,721.49	261,481.15
401	SECRETARIO PARTICULAR	5010100	SIST MPAL DIF	CONFIANZA	QUINCENA	GASTO CORRIENTE	RECURSOS FEDERALES	1528025	PARTICIPACIONES	-	124,586.81	-	-	-	-	-	-	-	4,867.73	25,530.09	-	-	30,522.94	-	19,933.89	28,797.05	9,448.86	3,721.49	247,408.85
401	SECRETARIO PARTICULAR	5040100	INR MPAL PLANEACION	CONFIANZA	QUINCENA	GASTO CORRIENTE	RECURSOS FEDERALES	1528025	PARTICIPACIONES	-	124,586.81	-	-	-	-	-	5,839.58	-	6,637.82	25,530.09	-	-	30,522.94	-	19,933.89	28,797.05	9,448.86	3,721.49	255,018.52
402	OFICIAL UNIVERSAL DE OFIC	3020100	TESORERIA MUNICIPAL	CONFIANZA	QUINCENA	GASTO CORRIENTE	RECURSOS FEDERALES	1528025	PARTICIPACIONES	-	83,159.65	-	-	-	-	-	7,795.65	-	4,726.01	17,040.91	-	-	30,522.94	-	13,305.55	28,797.05	9,448.86	3,721.49	198,518.11
402	OFICIAL UNIVERSAL DE OFIC	3030400	DIR CONT SEG CTRO OP	CONFIANZA	QUINCENA	GASTO CORRIENTE	RECURSOS FEDERALES	1528025	PARTICIPACIONES	-	83,159.65	-	-	-	-	-	15,591.30	-	5,316.77	17,040.91	-	-	30,522.94	-	13,305.55	28,797.05	9,448.86	3,721.49	206,904.50
402	OFICIAL UNIVERSAL DE OFIC	3070100	SEC SERV MPALES	CONFIANZA	QUINCENA	GASTO CORRIENTE	RECURSOS FEDERALES	1528025	PARTICIPACIONES	-	83,159.65	-	-	-	-	-	3,897.83	-	4,430.64	17,040.91	-	-	31,145.98	-	13,305.55	28,797.05	9,448.86	3,721.49	194,947.93
403	AYUDANTE UNIVERSAL DE OFICINA	3020200	DIRECCION INGRESOS	BASE	QUINCENA	GASTO CORRIENTE	RECURSOS FEDERALES	1528025	PARTICIPACIONES	-	-	122,520.76	-	-	-	30,630.19	-	-	9,138.85	25,106.71	-	-	74,685.82	-	19,603.32	28,797.05	9,448.86	3,721.49	323,653.04
403	AYUDANTE UNIVERSAL DE OFI	3020200	DIRECCION INGRESOS	BASE	QUINCENA	GASTO CORRIENTE	RECURSOS FEDERALES	1528025	PARTICIPACIONES	-	-	122,520.76	-	-	-	12,252.07	-	-	6,962.93	25,106.71	-	-	65,647.41	-	19,603.32	28,797.05	9,448.86	3,721.49	294,060.59
403	AYUDANTE UNIVERSAL DE OFI	3020300	DIR EG CTROL PPTAL	BASE	QUINCENA	GASTO CORRIENTE	RECURSOS FEDERALES	1528025	PARTICIPACIONES	-	-	122,520.76	-	-	-	30,630.19	-	-	8,703.66	25,106.71	-	-	65,424.43	-	19,603.32	28,797.05	9,448.86	3,721.49	313,956.45
403	AYUDANTE UNIVERSAL DE OFI	3030100	SEC OBRAS P DES URB	BASE	QUINCENA	GASTO CORRIENTE	RECURSOS FEDERALES	1528025	PARTICIPACIONES	-	-	122,520.76	-	-	-	30,630.19	-	-	8,703.66	25,106.71	-	-	65,522.80	-	19,603.32	28,797.05	9,448.86	3,721.49	314,054.83
403	AYUDANTE UNIVERSAL DE OFI	3030400	DIR CONT SEG CTRO OP	BASE	QUINCENA	GASTO CORRIENTE	RECURSOS FEDERALES	1528025	PARTICIPACIONES	-	-	122,520.76	-	-	-	24,504.15	-	-	8,268.48	25,106.71	-	-	65,745.78	-	19,603.32	28,797.05	9,448.86	3,721.49	307,716.59
403	AYUDANTE UNIVERSAL DE OFI	3050200	DIR CAPITAL HUMANO	BASE	QUINCENA	GASTO CORRIENTE	RECURSOS FEDERALES	1528025	PARTICIPACIONES	-		122,520.76	-	-	-	30,630.19		-	8,703.66	25,106.71		-	73,779.93	-	19,603.32	28,797.05	9,448.86	3,721.49	322,311.96
403	AYUDANTE UNIVERSAL DE OFI	3050200	DIR CAPITAL HUMANO	BASE	QUINCENA	GASTO CORRIENTE	RECURSOS FEDERALES	1528025	PARTICIPACIONES	-	-	122,520.76	-	-	-	36,756.22	-	-	9,574.03	25,106.71	-	-	65,647.41	-	19,603.32	28,797.05	9,448.86	3,721.49	321,175.84
403	AYUDANTE UNIVERSAL DE OFI	3050300	DIR REC MATERIALES	BASE	QUINCENA	GASTO CORRIENTE	RECURSOS FEDERALES	1528025	PARTICIPACIONES	-	-	122,520.76	-	-	-	30,630.19	-	-	9,138.85	25,106.71	-	-	74,561.21	-	19,603.32	28,797.05	9,448.86	3,721.49	323,528.44
403	AYUDANTE UNIVERSAL DE OFI	3050400	DIR PATRIMONIO	BASE	QUINCENA	GASTO CORRIENTE	RECURSOS FEDERALES	1528025	PARTICIPACIONES	-	-	122,520.76	-	-	-	30,630.19	-	-	8,703.66	25,106.71	-	-	65,122.74	-	19,603.32	28,797.05	9,448.86	3,721.49	313,654.77
403	AYUDANTE UNIVERSAL DE OFI	3070100	SEC SERV MPALES	BASE	QUINCENA	GASTO CORRIENTE	RECURSOS FEDERALES	1528025	PARTICIPACIONES	-	-	122,520.76	-	-	-	30,630.19	-	-	9,138.85	25,106.71	-	-	73,938.17	-	19,603.32	28,797.05	9,448.86	3,721.49	322,905.40
403	AYUDANTE UNIVERSAL DE OFI	3070100	SEC SERV MPALES	BASE	QUINCENA	GASTO CORRIENTE	RECURSOS FEDERALES	1528025	PARTICIPACIONES	-	-	122,520.76	-	-	-	12,252.07	-	-	6,962.93	25,106.71	-	-	65,647.41	-	19,603.32	28,797.05	9,448.86	3,721.49	294,060.59
403	AYUDANTE UNIVERSAL DE OFICINA	3080100	SEC BIENESTAR MPAL	BASE	QUINCENA	GASTO CORRIENTE	RECURSOS FEDERALES	1528025	PARTICIPACIONES	-	-	122,520.76	-	-	-	42,882.26	-	-	9,574.03	25,106.71	-	-	65,424.43	-	19,603.32	28,797.05	9,448.86	3,721.49	327,078.89
403	AYUDANTE UNIVERSAL DE OFICINA	3080200	DIR EDU CIENCIA TECN	BASE	QUINCENA	GASTO CORRIENTE	RECURSOS FEDERALES	1528025	PARTICIPACIONES	-	-	122,520.76	-	-	-	18,378.11	-	-	6,962.93	25,106.71	-	-	65,522.80	-	19,603.32	28,797.05	9,448.86	3,721.49	300,062.02

CLAVE DE LA CATEGORÍA	PLAZA/PUESTO	UNIDAD EJECUTORA	ADSCRIPCIÓN	TIPO DE CONTRATO	TIPO DE NÓMINA	TIPO DE GASTO	RAMO	FUENTE DE FINANC.	SUBFUENTE DE FINANCIAMIENTO/CRI	11111	11321	11311	11211	12211	12231	13111	13121	####	13211	13221	13311	13421	15411	17121	15111	14111	14311	14121	TOTAL
403	AYUDANTE UNIVERSAL DE OFICINA	3080200	DIR EDU CIENCIA TECN	BASE	QUINCENA	GASTO CORRIENTE	RECURSOS FEDERALES	1528025	PARTICIPACIONES	-	-	122,520.76	-	-	-	36,756.22	-	-	9,574.03	25,106.71	-	-	65,424.43	-	19,603.32	28,797.05	9,448.86	3,721.49	320,952.86
403	AYUDANTE UNIVERSAL DE OFI	3080300	DIR BIEN COMUNITARIO	BASE	QUINCENA	GASTO CORRIENTE	RECURSOS FEDERALES	1528025	PARTICIPACIONES	-	-	122,520.76	-	-	-	6,126.04	-	-	6,962.93	25,106.71	-	-	65,745.78	-	19,603.32	28,797.05	9,448.86	3,721.49	288,032.93
404	AUXILIAR UNIVERSAL DE OFI	1010100	PRESIDENCIA MPAL	BASE	QUINCENA	GASTO CORRIENTE	RECURSOS FEDERALES	1528025	PARTICIPACIONES	-	-	120,715.54	-	-	-	24,143.11	-	-	7,717.88	24,736.80	-	-	72,868.25	-	19,314.48	28,797.05	9,448.86	3,721.49	311,463.44
404	AUXILIAR UNIVERSAL DE OFICINA	1010100	PRESIDENCIA MPAL	BASE	QUINCENA	GASTO CORRIENTE	RECURSOS FEDERALES	1528025	PARTICIPACIONES	-	-	120,715.54	-	-	-	6,035.78	-	-	6,431.56	24,736.80	-	-	65,505.28	-	19,314.48	28,797.05	9,448.86	3,721.49	284,706.83
404	AUXILIAR UNIVERSAL DE OFICINA	1010100	PRESIDENCIA MPAL	BASE	QUINCENA	GASTO CORRIENTE	RECURSOS FEDERALES	1528025	PARTICIPACIONES	-	-	120,715.54	-	-	-	6,035.78	-	-	6,431.56	24,736.80	-	-	65,505.28	-	19,314.48	28,797.05	9,448.86	3,721.49	284,706.83
404	AUXILIAR UNIVERSAL DE OFI	3010100	SECRETARIA MUNICIPAL	BASE	QUINCENA	GASTO CORRIENTE	RECURSOS FEDERALES	1528025	PARTICIPACIONES	-	-	120,715.54	-	-	-	30,178.88	-	-	8,575.42	24,736.80	-	-	65,505.28	-	19,314.48	28,797.05	9,448.86	3,721.49	310,993.79
404	AUXILIAR UNIVERSAL DE OFICINA	3010100	SECRETARIA MUNICIPAL	BASE	QUINCENA	GASTO CORRIENTE	RECURSOS FEDERALES	1528025	PARTICIPACIONES	-	-	120,715.54	-	-	-	12,071.55	-	-	6,860.33	24,736.80	-	-	65,183.92	-	19,314.48	28,797.05	9,448.86	3,721.49	290,850.03
404	AUXILIAR UNIVERSAL DE OFI	3010100	SECRETARIA MUNICIPAL	BASE	QUINCENA	GASTO CORRIENTE	RECURSOS FEDERALES	1528025	PARTICIPACIONES	-	-	120,715.54	-	-	-	42,250.45	-	-	9,432.96	24,736.80	-	-	64,882.24	-	19,314.48	28,797.05	9,448.86	3,721.49	323,299.85
404	AUXILIAR UNIVERSAL DE OFICINA	3010100	SECRETARIA MUNICIPAL	BASE	QUINCENA	GASTO CORRIENTE	RECURSOS FEDERALES	1528025	PARTICIPACIONES	-	-	120,715.54	-	-	-	-	-	-	5,145.26	24,736.80	-	-	64,399.70	-	19,314.48	28,797.05	9,448.86	3,721.49	276,279.17
404	AUXILIAR UNIVERSAL DE OFI	3020100	TESORERIA MUNICIPAL	BASE	QUINCENA	GASTO CORRIENTE	RECURSOS FEDERALES	1528025	PARTICIPACIONES	-	-	120,715.54	-	-	-	24,143.11	-	-	8,146.65	24,736.80	-	-	65,406.90	-	19,314.48	28,797.05	9,448.86	3,721.49	304,430.87
404	AUXILIAR UNIVERSAL DE OFICINA	3020100	TESORERIA MUNICIPAL	BASE	QUINCENA	GASTO CORRIENTE	RECURSOS FEDERALES	1528025	PARTICIPACIONES	-	-	120,715.54	-	-	-	18,107.33	-	-	7,717.88	24,736.80	-	-	64,399.70	-	19,314.48	28,797.05	9,448.86	3,721.49	296,959.13
404	AUXILIAR UNIVERSAL DE OFICINA	3020100	TESORERIA MUNICIPAL	BASE	QUINCENA	GASTO CORRIENTE	RECURSOS FEDERALES	1528025	PARTICIPACIONES	-	-	120,715.54	-	-	-	12,071.55	-	-	6,860.33	24,736.80	-	-	64,399.70	-	19,314.48	28,797.05	9,448.86	3,721.49	290,065.81
404	AUXILIAR UNIVERSAL DE OFI	3020100	TESORERIA MUNICIPAL	BASE	QUINCENA	GASTO CORRIENTE	RECURSOS FEDERALES	1528025	PARTICIPACIONES	-	-	120,715.54	-	-	-	12,071.55	-	-	6,860.33	24,736.80	-	-	63,977.35	-	19,314.48	28,797.05	9,448.86	3,721.49	289,643.45
404	AUXILIAR UNIVERSAL DE OFI	3020200	DIRECCION INGRESOS	BASE	QUINCENA	GASTO CORRIENTE	RECURSOS FEDERALES	1528025	PARTICIPACIONES	-	-	120,715.54	-	-	-	12,071.55	-	-	6,860.33	24,736.80	-	-	65,282.29	-	19,314.48	28,797.05	9,448.86	3,721.49	290,948.40
404	AUXILIAR UNIVERSAL DE OFICINA	3020200	DIRECCION INGRESOS	BASE	QUINCENA	GASTO CORRIENTE	RECURSOS FEDERALES	1528025	PARTICIPACIONES	-	-	120,715.54	-	-	-	12,071.55	-	-	6,860.33	24,736.80	-	-	65,282.29	-	19,314.48	28,797.05	9,448.86	3,721.49	290,948.40
404	AUXILIAR UNIVERSAL DE OFI	3020200	DIRECCION INGRESOS	BASE	QUINCENA	GASTO CORRIENTE	RECURSOS FEDERALES	1528025	PARTICIPACIONES	-	-	120,715.54	-	-	-	36,214.66	-	-	9,432.96	24,736.80	-	-	65,183.92	-	19,314.48	28,797.05	9,448.86	3,721.49	317,565.75
404	AUXILIAR UNIVERSAL DE OFI	3020200	DIRECCION INGRESOS	BASE	QUINCENA	GASTO CORRIENTE	RECURSOS FEDERALES	1528025	PARTICIPACIONES	-	-	120,715.54	-	-	-	24,143.11	-	-	7,717.88	24,736.80	-	-	65,183.92	-	19,314.48	28,797.05	9,448.86	3,721.49	303,779.11
404	AUXILIAR UNIVERSAL DE OFI	3020200	DIRECCION INGRESOS	BASE	QUINCENA	GASTO CORRIENTE	RECURSOS FEDERALES	1528025	PARTICIPACIONES	-	-	120,715.54	-	-	-	30,178.88	-	-	8,575.42	24,736.80	-	-	64,882.24	-	19,314.48	28,797.05	9,448.86	3,721.49	310,370.75
404	AUXILIAR UNIVERSAL DE OFI	3030100	SEC OBRAS P DES URB	BASE	QUINCENA	GASTO CORRIENTE	RECURSOS FEDERALES	1528025	PARTICIPACIONES	-	-	120,715.54	-	-	-	18,107.33	-	-	6,860.33	24,736.80	-	-	65,282.29	-	19,314.48	28,797.05	9,448.86	3,721.49	296,984.17
404	AUXILIAR UNIVERSAL DE OFI	3030100	SEC OBRAS P DES URB	BASE	QUINCENA	GASTO CORRIENTE	RECURSOS FEDERALES	1528025	PARTICIPACIONES	-	-	120,715.54	-	-	-	6,035.78	-	-	6,860.33	24,736.80	-	-	64,399.70	-	19,314.48	28,797.05	9,448.86	3,721.49	284,030.03
404	AUXILIAR UNIVERSAL DE OFICINA	3030100	SEC OBRAS P DES URB	BASE	SEMANA	GASTO CORRIENTE	RECURSOS FEDERALES	1528025	PARTICIPACIONES	-	-	120,715.54	-	-	-	12,071.55	-	-	6,860.33	24,736.80	-	-	63,835.69	-	19,314.48	28,797.05	9,448.86	3,721.49	289,501.79
404	AUXILIAR UNIVERSAL DE OFI	3030300	DIR PLANEACION URBAN	BASE	QUINCENA	GASTO CORRIENTE	RECURSOS FEDERALES	1528025	PARTICIPACIONES	-	-	120,715.54	-	-	-	24,143.11	-	-	7,717.88	24,736.80	-	-	72,868.25	-	19,314.48	28,797.05	9,448.86	3,721.49	311,463.44
404	AUXILIAR UNIVERSAL DE OFI	3030400	DIR CONT SEG CTRO OP	BASE	QUINCENA	GASTO CORRIENTE	RECURSOS FEDERALES	1528025	PARTICIPACIONES	-	-	120,715.54	-	-	-	30,178.88	-	-	9,004.19	24,736.80	-	-	65,406.90	-	19,314.48	28,797.05	9,448.86	3,721.49	311,324.19
404	AUXILIAR UNIVERSAL DE OFI	3030400	DIR CONT SEG CTRO OP	BASE	QUINCENA	GASTO CORRIENTE	RECURSOS FEDERALES	1528025	PARTICIPACIONES	-	-	120,715.54	-	-	-	18,107.33	-	-	7,289.11	24,736.80	-	-	65,282.29	-	19,314.48	28,797.05	9,448.86	3,721.49	297,412.94
404	AUXILIAR UNIVERSAL DE OFI	3040100	SEC GOBIERNO MPALL	BASE	QUINCENA	GASTO CORRIENTE	RECURSOS FEDERALES	1528025	PARTICIPACIONES	-	-	120,715.54	-	-	-	30,178.88	-	-	9,004.19	24,736.80	-	-	65,505.28	-	19,314.48	28,797.05	9,448.86	3,721.49	311,422.56
404	AUXILIAR UNIVERSAL DE OFI	3040100	SEC GOBIERNO MPALL	BASE	QUINCENA	GASTO CORRIENTE	RECURSOS FEDERALES	1528025	PARTICIPACIONES	-	-	120,715.54	-	-	-	12,071.55	-	-	6,860.33	24,736.80	-	-	65,282.29	-	19,314.48	28,797.05	9,448.86	3,721.49	290,948.40
404	AUXILIAR UNIVERSAL DE OFI	3040300	DIR MERCADOS	BASE	QUINCENA	GASTO CORRIENTE	RECURSOS FEDERALES	1528025	PARTICIPACIONES	-	-	120,715.54	-	-	-	24,143.11	-	-	7,717.88	24,736.80	-	-	65,505.28	-	19,314.48	28,797.05	9,448.86	3,721.49	304,100.47
404	AUXILIAR UNIVERSAL DE OFICINA	3040500	DIR AG BAR Y COL	BASE	QUINCENA	GASTO CORRIENTE	RECURSOS FEDERALES	1528025	PARTICIPACIONES	-	-	120,715.54	-	-	-	24,143.11	-	-	7,717.88	24,736.80	-	-	72,868.25	-	19,314.48	28,797.05	9,448.86	3,721.49	311,463.44

CLAVE DE LA CATEGORÍA	PLAZA/PUESTO	UNIDAD EJECUTORA	ADSCRIPCIÓN	TIPO DE CONTRATO	TIPO DE NÓMINA	TIPO DE GASTO	RAMO	FUENTE DE FINANC.	SUBFUENTE DE FINANCIAMIENTO/CRI	11111	11321	11311	11211	12211	12231	13111	13121	####	13211	13221	13311	13421	15411	17121	15111	14111	14311	14121	TOTAL
404	AUXILIAR UNIVERSAL DE OFICINA	3050200	DIR CAPITAL HUMANO	BASE	QUINCENA	GASTO CORRIENTE	RECURSOS FEDERALES	1528025	PARTICIPACIONES	-	-	120,715.54	-	-	-	12,071.55	-	-	6,860.33	24,736.80	-	-	64,574.15	-	19,314.48	28,797.05	9,448.86	3,721.49	290,240.26
404	AUXILIAR UNIVERSAL DE OFI	3050200	DIR CAPITAL HUMANO	BASE	QUINCENA	GASTO CORRIENTE	RECURSOS FEDERALES	1528025	PARTICIPACIONES	-	-	120,715.54	-	-	-	12,071.55	-	-	6,860.33	24,736.80	-	-	63,977.35	-	19,314.48	28,797.05	9,448.86	3,721.49	289,643.45
404	AUXILIAR UNIVERSAL DE OFICINA	3050200	DIR CAPITAL HUMANO	BASE	QUINCENA	GASTO CORRIENTE	RECURSOS FEDERALES	1528025	PARTICIPACIONES	-	-	120,715.54	-	-	-	12,071.55	-	-	6,860.33	24,736.80	-	-	63,835.69	-	19,314.48	28,797.05	9,448.86	3,721.49	289,501.79
404	AUXILIAR UNIVERSAL DE OFI	3050300	DIR REC MATERIALES	BASE	QUINCENA	GASTO CORRIENTE	RECURSOS FEDERALES	1528025	PARTICIPACIONES	-	-	120,715.54	-	-	-	24,143.11	-	-	7,717.88	24,736.80	-	-	72,868.25	-	19,314.48	28,797.05	9,448.86	3,721.49	311,463.44
404	AUXILIAR UNIVERSAL DE OFI	3050400	DIR PATRIMONIO	BASE	QUINCENA	GASTO CORRIENTE	RECURSOS FEDERALES	1528025	PARTICIPACIONES	-	-	120,715.54	-	-	-	30,178.88	-	-	8,575.42	24,736.80	-	-	73,099.69	-	19,314.48	28,797.05	9,448.86	3,721.49	318,588.21
404	AUXILIAR UNIVERSAL DE OFI	3050400	DIR PATRIMONIO	BASE	QUINCENA	GASTO CORRIENTE	RECURSOS FEDERALES	1528025	PARTICIPACIONES	-	-	120,715.54	-	-	-	24,143.11	-	-	7,717.88	24,736.80	-	-	72,868.25	-	19,314.48	28,797.05	9,448.86	3,721.49	311,463.44
404	AUXILIAR UNIVERSAL DE OFI	3050400	DIR PATRIMONIO	BASE	QUINCENA	GASTO CORRIENTE	RECURSOS FEDERALES	1528025	PARTICIPACIONES	-	-	120,715.54	-	-	-	12,071.55	-	-	6,860.33	24,736.80	-	-	65,282.29	-	19,314.48	28,797.05	9,448.86	3,721.49	290,948.40
404	AUXILIAR UNIVERSAL DE OFICINA	3050400	DIR PATRIMONIO	BASE	QUINCENA	GASTO CORRIENTE	RECURSOS FEDERALES	1528025	PARTICIPACIONES	-		120,715.54	-	-	-	-		-	5,145.26	24,736.80		-	65,282.29	-	19,314.48	28,797.05	9,448.86	3,721.49	277,161.76
404	AUXILIAR UNIVERSAL DE OFICINA	3070100	SEC SERV MPALES	BASE	QUINCENA	GASTO CORRIENTE	RECURSOS FEDERALES	1528025	PARTICIPACIONES	-	-	120,715.54	-	-	-	-	-	-	5,574.02	24,736.80	-	-	65,183.92	-	19,314.48	28,797.05	9,448.86	3,721.49	277,492.15
404	AUXILIAR UNIVERSAL DE OFICINA	3070100	SEC SERV MPALES	BASE	QUINCENA	GASTO CORRIENTE	RECURSOS FEDERALES	1528025	PARTICIPACIONES	-	-	120,715.54	-	-	-	6,035.78	-	-	6,002.79	24,736.80	-	-	64,659.25	-	19,314.48	28,797.05	9,448.86	3,721.49	283,432.04
404	AUXILIAR UNIVERSAL DE OFICINA	3070100	SEC SERV MPALES	BASE	QUINCENA	GASTO CORRIENTE	RECURSOS FEDERALES	1528025	PARTICIPACIONES	-	-	120,715.54	-	-	-	-	-	-	5,145.26	24,736.80	-	-	63,835.69	-	19,314.48	28,797.05	9,448.86	3,721.49	275,715.15
404	AUXILIAR UNIVERSAL DE OFICINA	3070200	DIR ASEO PÚBLICO	BASE	SEMANA	GASTO CORRIENTE	RECURSOS FEDERALES	1528025	PARTICIPACIONES	-	-	120,715.54	-	-	-	12,071.55	-	-	6,860.33	24,736.80	-	-	64,882.24	-	19,314.48	28,797.05	9,448.86	3,721.49	290,548.34
404	AUXILIAR UNIVERSAL DE OFI	3070300	DIR MANT URBANO	BASE	QUINCENA	GASTO CORRIENTE	RECURSOS FEDERALES	1528025	PARTICIPACIONES	-	-	120,715.54	-	-	-	24,143.11	-	-	7,717.88	24,736.80	-	-	72,868.25	-	19,314.48	28,797.05	9,448.86	3,721.49	311,463.44
404	AUXILIAR UNIVERSAL DE OFICINA	3070300	DIR MANT URBANO	BASE	QUINCENA	GASTO CORRIENTE	RECURSOS FEDERALES	1528025	PARTICIPACIONES	-	-	120,715.54	-	-	-	12,071.55	-	-	6,860.33	24,736.80	-	-	65,183.92	-	19,314.48	28,797.05	9,448.86	3,721.49	290,850.03
404	AUXILIAR UNIVERSAL DE OFICINA	3070300	DIR MANT URBANO	BASE	QUINCENA	GASTO CORRIENTE	RECURSOS FEDERALES	1528025	PARTICIPACIONES	-	-	120,715.54	-	-	-	6,035.78	-	-	6,860.33	24,736.80	-	-	64,399.70	-	19,314.48	28,797.05	9,448.86	3,721.49	284,030.03
404	AUXILIAR UNIVERSAL DE OFI	3080100	SEC BIENESTAR MPAL	BASE	QUINCENA	GASTO CORRIENTE	RECURSOS FEDERALES	1528025	PARTICIPACIONES	-	-	120,715.54	-	-	-	12,071.55	-	-	6,860.33	24,736.80	-	-	65,282.29	-	19,314.48	28,797.05	9,448.86	3,721.49	290,948.40
404	AUXILIAR UNIVERSAL DE OFI	3080100	SEC BIENESTAR MPAL	BASE	QUINCENA	GASTO CORRIENTE	RECURSOS FEDERALES	1528025	PARTICIPACIONES	-		120,715.54	-	-	-	12,071.55		-	6,860.33	24,736.80		-	65,282.29	-	19,314.48	28,797.05	9,448.86	3,721.49	290,948.40
404	AUXILIAR UNIVERSAL DE OFI	3080100	SEC BIENESTAR MPAL	BASE	QUINCENA	GASTO CORRIENTE	RECURSOS FEDERALES	1528025	PARTICIPACIONES	-	-	120,715.54	-	-	-	12,071.55	-	-	6,860.33	24,736.80	-	-	65,282.29	-	19,314.48	28,797.05	9,448.86	3,721.49	290,948.40
404	AUXILIAR UNIVERSAL DE OFI	3080100	SEC BIENESTAR MPAL	BASE	QUINCENA	GASTO CORRIENTE	RECURSOS FEDERALES	1528025	PARTICIPACIONES	-	-	120,715.54	-	-	-	-	-	-	5,145.26	24,736.80	-	-	64,574.15	-	19,314.48	28,797.05	9,448.86	3,721.49	276,453.62
404	AUXILIAR UNIVERSAL DE OFICINA	3080100	SEC BIENESTAR MPAL	BASE	QUINCENA	GASTO CORRIENTE	RECURSOS FEDERALES	1528025	PARTICIPACIONES	-	-	120,715.54	-	-	-	36,214.66	-	-	9,432.96	24,736.80	-	-	64,399.70	-	19,314.48	28,797.05	9,448.86	3,721.49	316,781.54
404	AUXILIAR UNIVERSAL DE OFICINA	3080100	SEC BIENESTAR MPAL	BASE	QUINCENA	GASTO CORRIENTE	RECURSOS FEDERALES	1528025	PARTICIPACIONES	-	-	120,715.54	-	-	-	-	-	-	5,145.26	24,736.80	-	-	64,307.89	-	19,314.48	28,797.05	9,448.86	3,721.49	276,187.35
404	AUXILIAR UNIVERSAL DE OFICINA	3080100	SEC BIENESTAR MPAL	BASE	QUINCENA	GASTO CORRIENTE	RECURSOS FEDERALES	1528025	PARTICIPACIONES	-		120,715.54	-	-	-	-		-	5,145.26	24,736.80		-	63,835.69	-	19,314.48	28,797.05	9,448.86	3,721.49	275,715.15
404	AUXILIAR UNIVERSAL DE OFI	3080200	DIR EDU CIENCIA TECN	BASE	QUINCENA	GASTO CORRIENTE	RECURSOS FEDERALES	1528025	PARTICIPACIONES	-	-	120,715.54	-	-	-	30,178.88	-	-	9,004.19	24,736.80	-	-	74,410.53	-	19,314.48	28,797.05	9,448.86	3,721.49	320,327.81
404	AUXILIAR UNIVERSAL DE OFI	3080200	DIR EDU CIENCIA TECN	BASE	QUINCENA	GASTO CORRIENTE	RECURSOS FEDERALES	1528025	PARTICIPACIONES	-	-	120,715.54	-	-	-	12,071.55	-	-	6,860.33	24,736.80	-	-	65,282.29	-	19,314.48	28,797.05	9,448.86	3,721.49	290,948.40
404	AUXILIAR UNIVERSAL DE OFI	3080300	DIR BIEN COMUNITARIO	BASE	QUINCENA	GASTO CORRIENTE	RECURSOS FEDERALES	1528025	PARTICIPACIONES	-	-	120,715.54	-	-	-	6,035.78	-	-	6,860.33	24,736.80	-	-	65,505.28	-	19,314.48	28,797.05	9,448.86	3,721.49	285,135.60
404	AUXILIAR UNIVERSAL DE OFICINA	3090100	SEC DESARROLLO ECON	BASE	QUINCENA	GASTO CORRIENTE	RECURSOS FEDERALES	1528025	PARTICIPACIONES	-	-	120,715.54	-	-	-	-	-	-	5,145.26	24,736.80	-	-	65,282.29	-	19,314.48	28,797.05	9,448.86	3,721.49	277,161.76
404	AUXILIAR UNIVERSAL DE OFICINA	3100100	SEC FOM TURÍSTICO	BASE	QUINCENA	GASTO CORRIENTE	RECURSOS FEDERALES	1528025	PARTICIPACIONES	-		120,715.54	-	-	-	12,071.55	-	-	6,860.33	24,736.80		-	63,977.35	-	19,314.48	28,797.05	9,448.86	3,721.49	289,643.45

CLAVE DE LA CATEGORÍA	PLAZA/PUESTO	UNIDAD EJECUTORA	ADSCRIPCIÓN	TIPO DE CONTRATO	TIPO DE NÓMINA	TIPO DE GASTO	RAMO	FUENTE DE FINANC.	SUBFUENTE DE FINANCIAMIENTO/CRI	11111	11321	11311	11211	12211	12231	13111	13121	####	13211	13221	13311	13421	15411	17121	15111	14111	14311	14121	TOTAL
404	AUXILIAR UNIVERSAL DE OFI	3100100	SEC FOM TURÍSTICO	BASE	QUINCENA	GASTO CORRIENTE	RECURSOS FEDERALES	1528025	PARTICIPACIONES	-	-	120,715.54	-	-	-	6,035.78	-	-	6,860.33	24,736.80	-	-	63,977.35	-	19,314.48	28,797.05	9,448.86	3,721.49	283,607.67
404	AUXILIAR UNIVERSAL DE OFI	3110100	SEC ARTE Y CULTURA	BASE	QUINCENA	GASTO CORRIENTE	RECURSOS FEDERALES	1528025	PARTICIPACIONES	-	-	120,715.54	-	-	-	36,214.66	-	-	9,432.96	24,736.80	-	-	65,505.28	-	19,314.48	28,797.05	9,448.86	3,721.49	317,887.11
404	AUXILIAR UNIVERSAL DE OFI	3110100	SEC ARTE Y CULTURA	BASE	QUINCENA	GASTO CORRIENTE	RECURSOS FEDERALES	1528025	PARTICIPACIONES	-		120,715.54	-	-	-	12,071.55		-	6,860.33	24,736.80		-	65,282.29	-	19,314.48	28,797.05	9,448.86	3,721.49	290,948.40
404	AUXILIAR UNIVERSAL DE OFI	3110100	SEC ARTE Y CULTURA	BASE	QUINCENA	GASTO CORRIENTE	RECURSOS FEDERALES	1528025	PARTICIPACIONES	-	-	120,715.54	-	-	-	36,214.66	-	-	9,432.96	24,736.80	-	-	64,659.25	-	19,314.48	28,797.05	9,448.86	3,721.49	317,041.09
404	AUXILIAR UNIVERSAL DE OFI	3110100	SEC ARTE Y CULTURA	BASE	QUINCENA	GASTO CORRIENTE	RECURSOS FEDERALES	1528025	PARTICIPACIONES	-	-	120,715.54	-	-	-	12,071.55	-	-	6,860.33	24,736.80	-	-	64,574.15	-	19,314.48	28,797.05	9,448.86	3,721.49	290,240.26
404	AUXILIAR UNIVERSAL DE OFI	3120100	SEC MEDIO AMB CLIM	BASE	QUINCENA	GASTO CORRIENTE	RECURSOS FEDERALES	1528025	PARTICIPACIONES	-	-	120,715.54	-	-	-	30,178.88	-	-	9,004.19	24,736.80	-	-	65,406.90	-	19,314.48	28,797.05	9,448.86	3,721.49	311,324.19
404	AUXILIAR UNIVERSAL DE OFI	3120100	SEC MEDIO AMB CLIM	BASE	QUINCENA	GASTO CORRIENTE	RECURSOS FEDERALES	1528025	PARTICIPACIONES	-	-	120,715.54	-	-	-	12,071.55	-	-	6,860.33	24,736.80	-	-	65,282.29	-	19,314.48	28,797.05	9,448.86	3,721.49	290,948.40
404	AUXILIAR UNIVERSAL DE OFICINA	4070100	COORD COM SOCIAL	BASE	QUINCENA	GASTO CORRIENTE	RECURSOS FEDERALES	1528025	PARTICIPACIONES	-	-	120,715.54	-	-	-	-	-	-	5,145.26	24,736.80	-	-	65,505.28	-	19,314.48	28,797.05	9,448.86	3,721.49	277,384.74
406	SECRETARIO DE JUZGADOS	7010100	ALCALDIA	CONFIANZA	QUINCENA	GASTO CORRIENTE	RECURSOS FEDERALES	1528025	PARTICIPACIONES	-	99,676.40	-	-	-	-	-	-	-	3,540.42	20,425.50	-	-	31,145.98	-	15,948.22	28,797.05	9,448.86	3,721.49	212,703.90
406	SECRETARIO DE JUZGADOS	7010100	ALCALDIA	CONFIANZA	QUINCENA	GASTO CORRIENTE	RECURSOS FEDERALES	1528025	PARTICIPACIONES	-	99,676.40	-	-	-	-	-	-	-	3,540.42	20,425.50	-	-	31,145.98	-	15,948.22	28,797.05	9,448.86	3,721.49	212,703.90
406	SECRETARIO DE JUZGADOS	7010100	ALCALDIA	CONFIANZA	QUINCENA	GASTO CORRIENTE	RECURSOS FEDERALES	1528025	PARTICIPACIONES	-	99,676.40	-	-	-	-	-	-	-	3,894.45	20,425.50	-	-	30,522.94	-	15,948.22	28,797.05	9,448.86	3,721.49	212,434.90
406	SECRETARIO DE JUZGADOS	7010100	ALCALDIA	CONFIANZA	QUINCENA	GASTO CORRIENTE	RECURSOS FEDERALES	1528025	PARTICIPACIONES	-	99,676.40	-	-	-	-	-	-	-	3,540.42	20,425.50	-	-	30,522.94	-	15,948.22	28,797.05	9,448.86	3,721.49	212,080.86
406	SECRETARIO DE JUZGADOS	7010100	ALCALDIA	CONFIANZA	QUINCENA	GASTO CORRIENTE	RECURSOS FEDERALES	1528025	PARTICIPACIONES	-	99,676.40	-	-	-	-	-	-	-	3,540.42	20,425.50	-	-	30,522.94	-	15,948.22	28,797.05	9,448.86	3,721.49	212,080.86
407	TAQUIMECANOGRAFA	1030100	REG HDA MPAL TRAN GA	BASE	QUINCENA	GASTO CORRIENTE	RECURSOS FEDERALES	1528025	PARTICIPACIONES	-	-	119,238.22	-	-	-	17,885.73	-	-	7,199.91	24,434.07	-	-	65,308.05	-	19,078.12	28,797.05	9,448.86	3,721.49	295,111.47
407	TAQUIMECANOGRAFA	1030500	REG IGUAL GEN CD E	BASE	QUINCENA	GASTO CORRIENTE	RECURSOS FEDERALES	1528025	PARTICIPACIONES	-	-	119,238.22	-	-	-	23,847.65	-	-	7,623.43	24,434.07	-	-	72,801.17	-	19,078.12	28,797.05	9,448.86	3,721.49	308,990.02
407	TAQUIMECANOGRAFA	1030700	REG SEG MOV AGEN COL	BASE	QUINCENA	GASTO CORRIENTE	RECURSOS FEDERALES	1528025	PARTICIPACIONES	-	-	119,238.22	-	-	-	17,885.73	-	-	6,776.39	24,434.07	-	-	65,308.05	-	19,078.12	28,797.05	9,448.86	3,721.49	294,687.95
407	TAQUIMECANOGRAFA	1031200	REG JUVENTUD DEPORTE	BASE	QUINCENA	GASTO CORRIENTE	RECURSOS FEDERALES	1528025	PARTICIPACIONES	-	-	119,238.22	-	-	-	11,923.82	-	-	6,776.39	24,434.07	-	-	65,085.07	-	19,078.12	28,797.05	9,448.86	3,721.49	288,503.06
407	TAQUIMECANOGRAFA	3010100	SECRETARIA MUNICIPAL	BASE	QUINCENA	GASTO CORRIENTE	RECURSOS FEDERALES	1528025	PARTICIPACIONES	-	-	119,238.22	-	-	-	17,885.73	-	-	7,199.91	24,434.07	-	-	64,685.02	-	19,078.12	28,797.05	9,448.86	3,721.49	294,488.43
407	TAQUIMECANOGRAFA	3020100	TESORERIA MUNICIPAL	BASE	QUINCENA	GASTO CORRIENTE	RECURSOS FEDERALES	1528025	PARTICIPACIONES	-		119,238.22	-	-	-	11,923.82	-	-	6,776.39	24,434.07	-	-	65,308.05	-	19,078.12	28,797.05	9,448.86	3,721.49	288,726.04
407	TAQUIMECANOGRAFA	3020100	TESORERIA MUNICIPAL	BASE	QUINCENA	GASTO CORRIENTE	RECURSOS FEDERALES	1528025	PARTICIPACIONES	-	-	119,238.22	-	-	-	11,923.82	-	-	6,776.39	24,434.07	-	-	65,308.05	-	19,078.12	28,797.05	9,448.86	3,721.49	288,726.04
407	TAQUIMECANOGRAFA	3020100	TESORERIA MUNICIPAL	BASE	QUINCENA	GASTO CORRIENTE	RECURSOS FEDERALES	1528025	PARTICIPACIONES	-	-	119,238.22	-	-	-	5,961.91	-	-	6,776.39	24,434.07	-	-	64,986.70	-	19,078.12	28,797.05	9,448.86	3,721.49	282,442.76
407	TAQUIMECANOGRAFA	3020100	TESORERIA MUNICIPAL	BASE	QUINCENA	GASTO CORRIENTE	RECURSOS FEDERALES	1528025	PARTICIPACIONES	-	-	119,238.85	-	-	-	5,961.95	-	-	6,776.41	24,434.20	-	-	64,239.63	-	19,078.21	28,797.05	9,448.86	3,721.49	281,696.63
407	TAQUIMECANOGRAFO	3020200	DIRECCION INGRESOS	BASE	QUINCENA	GASTO CORRIENTE	RECURSOS FEDERALES	1528025	PARTICIPACIONES	-	-	119,238.22	-	-	-	17,885.73	-	-	6,776.39	24,434.07	-	-	64,986.70	-	19,078.12	28,797.05	9,448.86	3,721.49	294,366.59
407	TAQUIMECANOGRAFA	3020400	DIRECCION CONTABILID	BASE	QUINCENA	GASTO CORRIENTE	RECURSOS FEDERALES	1528025	PARTICIPACIONES	-	-	119,238.22	-	-	-	11,923.82	-	-	6,776.39	24,434.07	-	-	64,986.70	-	19,078.12	28,797.05	9,448.86	3,721.49	288,404.68
407	TAQUIMECANOGRAFA	3030100	SEC OBRAS P DES URB	BASE	QUINCENA	GASTO CORRIENTE	RECURSOS FEDERALES	1528025	PARTICIPACIONES	-		119,238.85	-	-	-	23,847.77		-	7,623.47	24,434.20		-	71,732.78	-	19,078.21	28,797.05	9,448.86	3,721.49	307,922.67
407	TAQUIMECANOGRAFA	3030100	SEC OBRAS P DES URB	BASE	QUINCENA	GASTO CORRIENTE	RECURSOS FEDERALES	1528025	PARTICIPACIONES	-	-	119,238.22	-	-	-	17,885.73	-	-	6,776.39	24,434.07	-	-	65,308.05	-	19,078.12	28,797.05	9,448.86	3,721.49	294,687.95
407	TAQUIMECANOGRAFA	3030100	SEC OBRAS P DES URB	BASE	QUINCENA	GASTO CORRIENTE	RECURSOS FEDERALES	1528025	PARTICIPACIONES	-	-	119,238.22	-	-	-	11,923.82	-	-	6,776.39	24,434.07	-	-	65,085.07	-	19,078.12	28,797.05	9,448.86	3,721.49	288,503.06
407	TAQUIMECANOGRAFA	3030100	SEC OBRAS P DES URB	BASE	QUINCENA	GASTO CORRIENTE	RECURSOS FEDERALES	1528025	PARTICIPACIONES	-	-	119,238.22	-	-	-	11,923.82	-	-	6,776.39	24,434.07	-	-	64,986.70	-	19,078.12	28,797.05	9,448.86	3,721.49	288,404.68
407	TAQUIMECANOGRAFA	3030100	SEC OBRAS P DES URB	BASE	QUINCENA	GASTO CORRIENTE	RECURSOS FEDERALES	1528025	PARTICIPACIONES	-	-	119,238.22	-	-	-	11,923.82	-	-	6,776.39	24,434.07	-	-	64,986.70	-	19,078.12	28,797.05	9,448.86	3,721.49	288,404.68
407	TAQUIMECANOGRAFA	3030100	SEC OBRAS P DES URB	BASE	QUINCENA	GASTO CORRIENTE	RECURSOS FEDERALES	1528025	PARTICIPACIONES	-	-	119,238.22	-	-	-	11,923.82	-	-	6,776.39	24,434.07	-	-	64,986.70	-	19,078.12	28,797.05	9,448.86	3,721.49	288,404.68
407	TAQUIMECANOGRAFA	3030100	SEC OBRAS P DES URB	BASE	QUINCENA	GASTO CORRIENTE	RECURSOS FEDERALES	1528025	PARTICIPACIONES	-	-	119,238.85	-	-	-	5,961.95	-	-	6,352.89	24,434.20	-	-	64,239.63	-	19,078.21	28,797.05	9,448.86	3,721.49	281,273.11
407	TAQUIMECANOGRAFA	3030100	SEC OBRAS P DES URB	BASE	QUINCENA	GASTO CORRIENTE	RECURSOS FEDERALES	1528025	PARTICIPACIONES	-	-	119,238.85	-	-	-	5,961.95	-	-	6,776.41	24,434.20	-	-	63,675.61	-	19,078.21	28,797.05	9,448.86	3,721.49	281,132.62
407	TAQUIMECANOGRAFA	3030100	SEC OBRAS P DES URB	BASE	QUINCENA	GASTO CORRIENTE	RECURSOS FEDERALES	1528025	PARTICIPACIONES	-	-	119,238.85	-	-	-	5,961.95	-	-	5,929.37	24,434.20	-	-	63,675.61	-	19,078.21	28,797.05	9,448.86	3,721.49	280,285.57

CLAVE DE LA CATEGORÍA	PLAZA/PUESTO	UNIDAD EJECUTORA	ADSCRIPCIÓN	TIPO DE CONTRATO	TIPO DE NÓMINA	TIPO DE GASTO	RAMO	FUENTE DE FINANC.	SUBFUENTE DE FINANCIAMIENTO/CRI	11111	11321	11311	11211	12211	12231	13111	13121	####	13211	13221	13311	13421	15411	17121	15111	14111	14311	14121	TOTAL
407	TAQUIMECANOGRAFA	3030300	DIR PLANEACION URBAN	BASE	SEMANA	GASTO CORRIENTE	RECURSOS FEDERALES	1528025	PARTICIPACIONES	-	-	119,238.85	-	-	-	5,961.95	-	-	6,776.41	24,434.20	-	-	63,675.61	-	19,078.21	28,797.05	9,448.86	3,721.49	281,132.62
407	TAQUIMECANOGRAFA	3030400	DIR CONT SEG CTRO OP	BASE	QUINCENA	GASTO CORRIENTE	RECURSOS FEDERALES	1528025	PARTICIPACIONES	-	-	119,238.22	-	-	-	23,847.65	-	-	7,623.43	24,434.07	-	-	72,479.81	-	19,078.12	28,797.05	9,448.86	3,721.49	308,668.66
407	TAQUIMECANOGRAFA	3030400	DIR CONT SEG CTRO OP	BASE	QUINCENA	GASTO CORRIENTE	RECURSOS FEDERALES	1528025	PARTICIPACIONES	-	-	119,238.22	-	-	-	5,961.91	-	-	6,776.39	24,434.07	-	-	64,462.03	-	19,078.12	28,797.05	9,448.86	3,721.49	281,918.09
407	TAQUIMECANOGRAFA	3030500	DIR OBRAS P MANT	BASE	QUINCENA	GASTO CORRIENTE	RECURSOS FEDERALES	1528025	PARTICIPACIONES	-	-	119,238.22	-	-	-	5,961.91	-	-	6,776.39	24,434.07	-	-	64,986.70	-	19,078.12	28,797.05	9,448.86	3,721.49	282,442.76
407	TAQUIMECANOGRAFA	3040100	SEC GOBIERNO MPALL	BASE	QUINCENA	GASTO CORRIENTE	RECURSOS FEDERALES	1528025	PARTICIPACIONES	-	-	119,238.22	-	-	-	29,809.56	-	-	8,470.48	24,434.07	-	-	73,105.15	-	19,078.12	28,797.05	9,448.86	3,721.49	316,124.76
407	TAQUIMECANOGRAFA	3040100	SEC GOBIERNO MPALL	BASE	QUINCENA	GASTO CORRIENTE	RECURSOS FEDERALES	1528025	PARTICIPACIONES	-	-	119,238.22	-	-	-	17,885.73	-	-	7,199.91	24,434.07	-	-	65,308.05	-	19,078.12	28,797.05	9,448.86	3,721.49	295,111.47
407	TAQUIMECANOGRAFA	3040100	SEC GOBIERNO MPALL	BASE	QUINCENA	GASTO CORRIENTE	RECURSOS FEDERALES	1528025	PARTICIPACIONES	-	-	119,238.22	-	-	-	17,885.73	-	-	6,776.39	24,434.07	-	-	65,308.05	-	19,078.12	28,797.05	9,448.86	3,721.49	294,687.95
407	TAQUIMECANOGRAFA	3040300	DIR MERCADOS	BASE	QUINCENA	GASTO CORRIENTE	RECURSOS FEDERALES	1528025	PARTICIPACIONES	-	-	119,238.22	-	-	-	23,847.65	-	-	7,623.43	24,434.07	-	-	72,801.17	-	19,078.12	28,797.05	9,448.86	3,721.49	308,990.02
407	TAQUIMECANOGRAFA	3040300	DIR MERCADOS	BASE	QUINCENA	GASTO CORRIENTE	RECURSOS FEDERALES	1528025	PARTICIPACIONES	-	-	119,238.22	-	-	-	11,923.82	-	-	6,776.39	24,434.07	-	-	65,085.07	-	19,078.12	28,797.05	9,448.86	3,721.49	288,503.06
407	TAQUIMECANOGRAFA	3040300	DIR MERCADOS	BASE	QUINCENA	GASTO CORRIENTE	RECURSOS FEDERALES	1528025	PARTICIPACIONES	-	-	119,238.22	-	-	-	11,923.82	-	-	6,776.39	24,434.07	-	-	64,986.70	-	19,078.12	28,797.05	9,448.86	3,721.49	288,404.68
407	TAQUIMECANOGRAFA	3040500	DIR AG BAR Y COL	BASE	QUINCENA	GASTO CORRIENTE	RECURSOS FEDERALES	1528025	PARTICIPACIONES	-	-	119,238.22	-	-	-	11,923.82	-	-	6,776.39	24,434.07	-	-	65,085.07	-	19,078.12	28,797.05	9,448.86	3,721.49	288,503.06
407	TAQUIMECANOGRAFA	3050100	SEC REC HUM Y MAT	BASE	QUINCENA	GASTO CORRIENTE	RECURSOS FEDERALES	1528025	PARTICIPACIONES	-	-	119,238.22	-	-	-	11,923.82	-	-	6,776.39	24,434.07	-	-	64,986.70	-	19,078.12	28,797.05	9,448.86	3,721.49	288,404.68
407	TAQUIMECANOGRAFA	3050200	DIR CAPITAL HUMANO	BASE	QUINCENA	GASTO CORRIENTE	RECURSOS FEDERALES	1528025	PARTICIPACIONES	-	-	119,238.22	-	-	-	17,885.73	-	-	7,199.91	24,434.07	-	-	65,308.05	-	19,078.12	28,797.05	9,448.86	3,721.49	295,111.47
407	TAQUIMECANOGRAFA	3050200	DIR CAPITAL HUMANO	BASE	QUINCENA	GASTO CORRIENTE	RECURSOS FEDERALES	1528025	PARTICIPACIONES	-	-	119,238.22	-	-	-	29,809.56	-	-	8,894.00	24,434.07	-	-	65,085.07	-	19,078.12	28,797.05	9,448.86	3,721.49	308,506.39
407	TAQUIMECANOGRAFA	3050200	DIR CAPITAL HUMANO	BASE	QUINCENA	GASTO CORRIENTE	RECURSOS FEDERALES	1528025	PARTICIPACIONES	-	-	119,238.22	-	-	-	11,923.82	-	-	6,776.39	24,434.07	-	-	65,085.07	-	19,078.12	28,797.05	9,448.86	3,721.49	288,503.06
407	TAQUIMECANOGRAFA	3050200	DIR CAPITAL HUMANO	BASE	QUINCENA	GASTO CORRIENTE	RECURSOS FEDERALES	1528025	PARTICIPACIONES	-	-	119,238.22	-	-	-	11,923.82	-	-	6,776.39	24,434.07	-	-	65,085.07	-	19,078.12	28,797.05	9,448.86	3,721.49	288,503.06
407	TAQUIMECANOGRAFA	3050300	DIR REC MATERIALES	BASE	QUINCENA	GASTO CORRIENTE	RECURSOS FEDERALES	1528025	PARTICIPACIONES	-	-	119,238.22	-	-	-	17,885.73	-	-	7,199.91	24,434.07	-	-	65,308.05	-	19,078.12	28,797.05	9,448.86	3,721.49	295,111.47
407	TAQUIMECANOGRAFA	3050300	DIR REC MATERIALES	BASE	QUINCENA	GASTO CORRIENTE	RECURSOS FEDERALES	1528025	PARTICIPACIONES	-	-	119,238.22	-	-	-	29,809.56	-	-	8,894.00	24,434.07	-	-	65,085.07	-	19,078.12	28,797.05	9,448.86	3,721.49	308,506.39
407	TAQUIMECANOGRAFA	3070100	SEC SERV MPALES	BASE	QUINCENA	GASTO CORRIENTE	RECURSOS FEDERALES	1528025	PARTICIPACIONES	-	-	119,238.22	-	-	-	23,847.65	-	-	7,623.43	24,434.07	-	-	72,801.17	-	19,078.12	28,797.05	9,448.86	3,721.49	308,990.02
407	TAQUIMECANOGRAFA	3070100	SEC SERV MPALES	BASE	QUINCENA	GASTO CORRIENTE	RECURSOS FEDERALES	1528025	PARTICIPACIONES	-	-	119,238.22	-	-	-	11,923.82	-	-	6,776.39	24,434.07	-	-	65,308.05	-	19,078.12	28,797.05	9,448.86	3,721.49	288,726.04
407	TAQUIMECANOGRAFA	3070100	SEC SERV MPALES	BASE	QUINCENA	GASTO CORRIENTE	RECURSOS FEDERALES	1528025	PARTICIPACIONES	-	-	119,238.22	-	-	-	29,809.56	-	-	8,470.48	24,434.07	-	-	64,685.02	-	19,078.12	28,797.05	9,448.86	3,721.49	307,682.82
407	TAQUIMECANOGRAFA	3070300	DIR MANT URBANO	BASE	QUINCENA	GASTO CORRIENTE	RECURSOS FEDERALES	1528025	PARTICIPACIONES	-	-	119,238.22	-	-	-	11,923.82	-	-	6,776.39	24,434.07	-	-	64,462.03	-	19,078.12	28,797.05	9,448.86	3,721.49	287,880.02
407	TAQUIMECANOGRAFA	3070300	DIR MANT URBANO	BASE	QUINCENA	GASTO CORRIENTE	RECURSOS FEDERALES	1528025	PARTICIPACIONES	-	-	119,238.85	-	-	-	5,961.95	-	-	5,929.37	24,434.20	-	-	64,239.63	-	19,078.21	28,797.05	9,448.86	3,721.49	280,849.59
407	TAQUIMECANOGRAFA	3070300	DIR MANT URBANO	BASE	QUINCENA	GASTO CORRIENTE	RECURSOS FEDERALES	1528025	PARTICIPACIONES	-	-	119,238.85	-	-	-	5,961.95	-	-	5,929.37	24,434.20	-	-	64,239.63	-	19,078.21	28,797.05	9,448.86	3,721.49	280,849.59
407	TAQUIMECANOGRAFA	3080100	SEC BIENESTAR MPAL	BASE	QUINCENA	GASTO CORRIENTE	RECURSOS FEDERALES	1528025	PARTICIPACIONES	-	-	119,238.22	-	-	-	17,885.73	-	-	7,199.91	24,434.07	-	-	64,986.70	-	19,078.12	28,797.05	9,448.86	3,721.49	294,790.11
407	TAQUIMECANOGRAFA	3080300	DIR BIEN COMUNITARIO	BASE	QUINCENA	GASTO CORRIENTE	RECURSOS FEDERALES	1528025	PARTICIPACIONES	-	-	119,238.22	-	-	-	23,847.65	-	-	7,623.43	24,434.07	-	-	72,801.17	-	19,078.12	28,797.05	9,448.86	3,721.49	308,990.02
407	TAQUIMECANOGRAFA	3110100	SEC ARTE Y CULTURA	BASE	QUINCENA	GASTO CORRIENTE	RECURSOS FEDERALES	1528025	PARTICIPACIONES	-	-	119,238.22	-	-	-	5,961.91	-	-	6,776.39	24,434.07	-	-	65,085.07	-	19,078.12	28,797.05	9,448.86	3,721.49	282,541.13
407	TAQUIMECANOGRAFA	3110100	SEC ARTE Y CULTURA	BASE	QUINCENA	GASTO CORRIENTE	RECURSOS FEDERALES	1528025	PARTICIPACIONES	-	-	119,238.22	-	-	-	11,923.82	-	-	6,776.39	24,434.07	-	-	64,986.70	-	19,078.12	28,797.05	9,448.86	3,721.49	288,404.68
407	TAQUIMECANOGRAFA	3110100	SEC ARTE Y CULTURA	BASE	QUINCENA	GASTO CORRIENTE	RECURSOS FEDERALES	1528025	PARTICIPACIONES	-	-	119,238.22	-	-	-	11,923.82	-	-	6,776.39	24,434.07	-	-	64,986.70	-	19,078.12	28,797.05	9,448.86	3,721.49	288,404.68
407	TAQUIMECANOGRAFA	4040100	CONSEJERÍA JURÍDICA	BASE	QUINCENA	GASTO CORRIENTE	RECURSOS FEDERALES	1528025	PARTICIPACIONES	-	-	119,238.22	-	-	-	17,885.73	-	-	7,623.43	24,434.07	-	-	65,308.05	-	19,078.12	28,797.05	9,448.86	3,721.49	295,534.99
407	TAQUIMECANOGRAFA	4040100	CONSEJERÍA JURÍDICA	BASE	QUINCENA	GASTO CORRIENTE	RECURSOS FEDERALES	1528025	PARTICIPACIONES	-	-	119,238.22	-	-	-	11,923.82	-	-	6,776.39	24,434.07	-	-	65,085.07	-	19,078.12	28,797.05	9,448.86	3,721.49	288,503.06
407	TAQUIMECANOGRAFA	4040100	CONSEJERÍA JURÍDICA	BASE	QUINCENA	GASTO CORRIENTE	RECURSOS FEDERALES	1528025	PARTICIPACIONES	-	-	119,238.22	-	-	-	11,923.82	-	-	6,776.39	24,434.07	-	-	64,986.70	-	19,078.12	28,797.05	9,448.86	3,721.49	288,404.68
407	TAQUIMECANOGRAFA	4070100	COORD COM SOCIAL	BASE	QUINCENA	GASTO CORRIENTE	RECURSOS FEDERALES	1528025	PARTICIPACIONES	-	-	119,238.85	-	-	-	11,923.88	-	-	6,776.41	24,434.20	-	-	64,239.63	-	19,078.21	28,797.05	9,448.86	3,721.49	287,658.58
407	TAQUIMECANOGRAFA	5030100	INS MPAL MUJERES	BASE	QUINCENA	GASTO CORRIENTE	RECURSOS FEDERALES	1528025	PARTICIPACIONES	-	-	119,238.22	-	-	-	11,923.82	-	-	6,776.39	24,434.07	-	-	65,085.07	-	19,078.12	28,797.05	9,448.86	3,721.49	288,503.06

CLAVE DE LA CATEGORÍA	PLAZA/PUESTO	UNIDAD EJECUTORA	ADSCRIPCIÓN	TIPO DE CONTRATO	TIPO DE NÓMINA	TIPO DE GASTO	RAMO	FUENTE DE FINANC.	SUBFUENTE DE FINANCIAMIENTO/CRI	11111	11321	11311	11211	12211	12231	13111	13121	####	13211	13221	13311	13421	15411	17121	15111	14111	14311	14121	TOTAL
407	TAQUIMECANOGRAFA	5060100	INST MPAL DEPORTE	BASE	QUINCENA	GASTO CORRIENTE	RECURSOS FEDERALES	1528025	PARTICIPACIONES	-	-	119,238.22	-	-	-	11,923.82	-	-	6,776.39	24,434.07	-	-	64,685.02	-	19,078.12	28,797.05	9,448.86	3,721.49	288,103.00
408	MECANOGRAFA	1010100	PRESIDENCIA MPAL	BASE	QUINCENA	GASTO CORRIENTE	RECURSOS FEDERALES	1528025	PARTICIPACIONES	-	-	113,276.09	-	-	-	5,663.81	-	-	6,035.20	23,212.32	-	-	64,289.26	-	18,124.17	28,797.05	9,448.86	3,721.49	272,568.23
408	MECANOGRAFA	1010100	PRESIDENCIA MPAL	BASE	QUINCENA	GASTO CORRIENTE	RECURSOS FEDERALES	1528025	PARTICIPACIONES	-	-	113,276.40	-	-	-	-	-	-	4,828.17	23,212.38	-	-	63,592.72	-	18,124.23	28,797.05	9,448.86	3,721.49	265,001.29
408	MECANOGRAFA	1020100	SINDICATURA PRIMERA	BASE	QUINCENA	GASTO CORRIENTE	RECURSOS FEDERALES	1528025	PARTICIPACIONES	-	-	113,276.09	-	-	-	5,663.81	-	-	5,632.85	23,212.32	-	-	64,190.89	-	18,124.17	28,797.05	9,448.86	3,721.49	272,067.50
408	MECANOGRAFA	1030200	REG BIENESTA NOR NOM	BASE	QUINCENA	GASTO CORRIENTE	RECURSOS FEDERALES	1528025	PARTICIPACIONES	-	-	113,276.09	-	-	-	11,327.62	-	-	6,437.54	23,212.32	-	-	64,512.24	-	18,124.17	28,797.05	9,448.86	3,721.49	278,857.36
408	MECANOGRAFA	1030500	REG IGUAL GEN CD E	BASE	QUINCENA	GASTO CORRIENTE	RECURSOS FEDERALES	1528025	PARTICIPACIONES	-	-	113,276.09	-	-	-	5,663.81	-	-	6,437.54	23,212.32	-	-	64,190.89	-	18,124.17	28,797.05	9,448.86	3,721.49	272,872.21
408	MECANOGRAFA	1030600	REG SERV MPAL MERC	BASE	QUINCENA	GASTO CORRIENTE	RECURSOS FEDERALES	1528025	PARTICIPACIONES	-	-	113,276.09	-	-	-	5,663.81	-	-	6,437.54	23,212.32	-	-	64,289.26	-	18,124.17	28,797.05	9,448.86	3,721.49	272,970.58
408	MECANOGRAFA	1030600	REG SERV MPAL MERC	BASE	QUINCENA	GASTO CORRIENTE	RECURSOS FEDERALES	1528025	PARTICIPACIONES	-	-	113,276.09	-	-	-	11,327.62	-	-	6,437.54	23,212.32	-	-	63,889.20	-	18,124.17	28,797.05	9,448.86	3,721.49	278,234.32
408	MECANOGRAFA	1031000	REG DER HUM AS IND	BASE	QUINCENA	GASTO CORRIENTE	RECURSOS FEDERALES	1528025	PARTICIPACIONES	-	-	113,276.09	-	-	-	28,319.02	-	-	8,449.28	23,212.32	-	-	63,581.12	-	18,124.17	28,797.05	9,448.86	3,721.49	296,929.39
408	MECANOGRAFA	1031200	REG JUVENTUD DEPORTE	BASE	QUINCENA	GASTO CORRIENTE	RECURSOS FEDERALES	1528025	PARTICIPACIONES	-	-	113,276.09	-	-	-	11,327.62	-	-	6,437.54	23,212.32	-	-	64,512.24	-	18,124.17	28,797.05	9,448.86	3,721.49	278,857.36
408	MECANOGRAFA	2060100	AG STA ROSA PANZAC	BASE	QUINCENA	GASTO CORRIENTE	RECURSOS FEDERALES	1528025	PARTICIPACIONES	-	-	113,276.09	-	-	-	11,327.62	-	-	6,437.54	23,212.32	-	-	63,889.20	-	18,124.17	28,797.05	9,448.86	3,721.49	278,234.32
408	MECANOGRAFA	3010100	SECRETARIA MUNICIPAL	BASE	QUINCENA	GASTO CORRIENTE	RECURSOS FEDERALES	1528025	PARTICIPACIONES	-	-	113,276.09	-	-	-	22,655.22	-	-	7,242.25	23,212.32	-	-	71,630.68	-	18,124.17	28,797.05	9,448.86	3,721.49	298,108.11
408	MECANOGRAFA	3010100	SECRETARIA MUNICIPAL	BASE	QUINCENA	GASTO CORRIENTE	RECURSOS FEDERALES	1528025	PARTICIPACIONES	-	-	113,276.09	-	-	-	16,991.41	-	-	6,437.54	23,212.32	-	-	64,512.24	-	18,124.17	28,797.05	9,448.86	3,721.49	284,521.17
408	MECANOGRAFA	3010100	SECRETARIA MUNICIPAL	BASE	QUINCENA	GASTO CORRIENTE	RECURSOS FEDERALES	1528025	PARTICIPACIONES	-	-	113,276.09	-	-	-	-	-	-	4,828.16	23,212.32	-	-	64,512.24	-	18,124.17	28,797.05	9,448.86	3,721.49	265,920.37
408	MECANOGRAFA	3020200	DIRECCION INGRESOS	BASE	QUINCENA	GASTO CORRIENTE	RECURSOS FEDERALES	1528025	PARTICIPACIONES	-	-	113,276.09	-	-	-	-	-	-	4,828.16	23,212.32	-	-	64,413.87	-	18,124.17	28,797.05	9,448.86	3,721.49	265,822.00
408	MECANOGRAFA	3020300	DIR EG CTROL PPTAL	BASE	QUINCENA	GASTO CORRIENTE	RECURSOS FEDERALES	1528025	PARTICIPACIONES	-	-	113,276.09	-	-	-	5,663.81	-	-	6,437.54	23,212.32	-	-	63,666.22	-	18,124.17	28,797.05	9,448.86	3,721.49	272,347.54
408	MECANOGRAFA	3030100	SEC OBRAS P DES URB	BASE	QUINCENA	GASTO CORRIENTE	RECURSOS FEDERALES	1528025	PARTICIPACIONES	-	-	113,276.09	-	-	-	11,327.62	-	-	6,437.54	23,212.32	-	-	64,512.24	-	18,124.17	28,797.05	9,448.86	3,721.49	278,857.36
408	MECANOGRAFA	3030100	SEC OBRAS P DES URB	BASE	QUINCENA	GASTO CORRIENTE	RECURSOS FEDERALES	1528025	PARTICIPACIONES	-	-	113,276.09	-	-	-	11,327.62	-	-	6,437.54	23,212.32	-	-	64,512.24	-	18,124.17	28,797.05	9,448.86	3,721.49	278,857.36
408	MECANOGRAFA	3030100	SEC OBRAS P DES URB	BASE	QUINCENA	GASTO CORRIENTE	RECURSOS FEDERALES	1528025	PARTICIPACIONES	-	-	113,276.09	-	-	-	5,663.81	-	-	6,437.54	23,212.32	-	-	64,512.24	-	18,124.17	28,797.05	9,448.86	3,721.49	273,193.56
408	MECANOGRAFA	3030100	SEC OBRAS P DES URB	BASE	QUINCENA	GASTO CORRIENTE	RECURSOS FEDERALES	1528025	PARTICIPACIONES	-	-	113,276.40	-	-	-	-	-	-	4,023.48	23,212.38	-	-	63,028.70	-	18,124.23	28,797.05	9,448.86	3,721.49	263,632.59
408	MECANOGRAFA	3030300	DIR PLANEACION URBAN	BASE	QUINCENA	GASTO CORRIENTE	RECURSOS FEDERALES	1528025	PARTICIPACIONES	-	-	113,276.09	-	-	-	5,663.81	-	-	6,035.20	23,212.32	-	-	63,666.22	-	18,124.17	28,797.05	9,448.86	3,721.49	271,945.19
408	MECANOGRAFA	3030300	DIR PLANEACION URBAN	BASE	QUINCENA	GASTO CORRIENTE	RECURSOS FEDERALES	1528025	PARTICIPACIONES	-	-	113,276.40	-	-	-	-	-	-	4,023.48	23,212.38	-	-	63,028.70	-	18,124.23	28,797.05	9,448.86	3,721.49	263,632.59
408	MECANOGRAFA	3030500	DIR OBRAS P MANT	BASE	QUINCENA	GASTO CORRIENTE	RECURSOS FEDERALES	1528025	PARTICIPACIONES	-	-	113,276.40	-	-	-	5,663.82	-	-	6,437.57	23,212.38	-	-	63,028.70	-	18,124.23	28,797.05	9,448.86	3,721.49	271,710.48
408	MECANOGRAFA	3040300	DIR MERCADOS	BASE	QUINCENA	GASTO CORRIENTE	RECURSOS FEDERALES	1528025	PARTICIPACIONES	-	-	113,276.09	-	-	-	11,327.62	-	-	6,437.54	23,212.32	-	-	64,512.24	-	18,124.17	28,797.05	9,448.86	3,721.49	278,857.36
408	MECANOGRAFA	3040300	DIR MERCADOS	BASE	QUINCENA	GASTO CORRIENTE	RECURSOS FEDERALES	1528025	PARTICIPACIONES	-	-	113,276.09	-	-	-	5,663.81	-	-	6,437.54	23,212.32	-	-	64,512.24	-	18,124.17	28,797.05	9,448.86	3,721.49	273,193.56
408	MECANOGRAFA	3040300	DIR MERCADOS	BASE	QUINCENA	GASTO CORRIENTE	RECURSOS FEDERALES	1528025	PARTICIPACIONES	-	-	113,276.09	-	-	-	-	-	-	4,828.16	23,212.32	-	-	64,512.24	-	18,124.17	28,797.05	9,448.86	3,721.49	265,920.37
408	MECANOGRAFA	3040300	DIR MERCADOS	BASE	QUINCENA	GASTO CORRIENTE	RECURSOS FEDERALES	1528025	PARTICIPACIONES	-	-	113,276.09	-	-	-	11,327.62	-	-	6,437.54	23,212.32	-	-	64,413.87	-	18,124.17	28,797.05	9,448.86	3,721.49	278,758.98
408	MECANOGRAFA	3040300	DIR MERCADOS	BASE	QUINCENA	GASTO CORRIENTE	RECURSOS FEDERALES	1528025	PARTICIPACIONES	-	-	113,276.09	-	-	-	11,327.62	-	-	6,437.54	23,212.32	-	-	64,289.26	-	18,124.17	28,797.05	9,448.86	3,721.49	278,634.38
408	MECANOGRAFA	3040300	DIR MERCADOS	BASE	QUINCENA	GASTO CORRIENTE	RECURSOS FEDERALES	1528025	PARTICIPACIONES	-	-	113,276.09	-	-	-	5,663.81	-	-	6,437.54	23,212.32	-	-	64,190.89	-	18,124.17	28,797.05	9,448.86	3,721.49	272,872.21
408	MECANOGRAFA	3040300	DIR MERCADOS	BASE	QUINCENA	GASTO CORRIENTE	RECURSOS FEDERALES	1528025	PARTICIPACIONES	-	-	113,276.09	-	-	-	-	-	-	4,828.16	23,212.32	-	-	63,666.22	-	18,124.17	28,797.05	9,448.86	3,721.49	265,074.35
408	MECANOGRAFA	3050100	SEC REC HUM Y MAT	BASE	QUINCENA	GASTO CORRIENTE	RECURSOS FEDERALES	1528025	PARTICIPACIONES	-	-	113,276.09	-	-	-	11,327.62	-	-	6,437.54	23,212.32	-	-	64,512.24	-	18,124.17	28,797.05	9,448.86	3,721.49	278,857.36
408	MECANOGRAFA	3050100	SEC REC HUM Y MAT	BASE	QUINCENA	GASTO CORRIENTE	RECURSOS FEDERALES	1528025	PARTICIPACIONES	-	-	113,276.09	-	-	-	5,663.81	-	-	6,437.54	23,212.32	-	-	64,512.24	-	18,124.17	28,797.05	9,448.86	3,721.49	273,193.56
408	MECANOGRAFA	3050100	SEC REC HUM Y MAT	BASE	QUINCENA	GASTO CORRIENTE	RECURSOS FEDERALES	1528025	PARTICIPACIONES	-	-	113,276.09	-	-	-	5,663.81	-	-	6,035.20	23,212.32	-	-	64,512.24	-	18,124.17	28,797.05	9,448.86	3,721.49	272,791.21
408	MECANOGRAFA	3050100	SEC REC HUM Y MAT	BASE	QUINCENA	GASTO CORRIENTE	RECURSOS FEDERALES	1528025	PARTICIPACIONES	-	-	113,276.09	-	-	-	11,327.62	-	-	6,437.54	23,212.32	-	-	64,289.26	-	18,124.17	28,797.05	9,448.86	3,721.49	278,634.38

CLAVE DE LA CATEGORÍA	PLAZA/PUESTO	UNIDAD EJECUTORA	ADSCRIPCIÓN	TIPO DE CONTRATO	TIPO DE NÓMINA	TIPO DE GASTO	RAMO	FUENTE DE FINANC.	SUBFUENTE DE FINANCIAMIENTO/CRI	11111	11321	11311	11211	12211	12231	13111	13121	####	13211	13221	13311	13421	15411	17121	15111	14111	14311	14121	TOTAL
408	MECANOGRAFA	3050100	SEC REC HUM Y MAT	BASE	QUINCENA	GASTO CORRIENTE	RECURSOS FEDERALES	1528025	PARTICIPACIONES	-	-	113,276.09	-	-	-	11,327.62	-	-	6,437.54	23,212.32	-	-	64,289.26	-	18,124.17	28,797.05	9,448.86	3,721.49	278,634.38
408	MECANOGRAFA	3050100	SEC REC HUM Y MAT	BASE	QUINCENA	GASTO CORRIENTE	RECURSOS FEDERALES	1528025	PARTICIPACIONES	-	-	113,276.09	-	-	-	5,663.81	-	-	6,035.20	23,212.32	-	-	64,289.26	-	18,124.17	28,797.05	9,448.86	3,721.49	272,568.23
408	MECANOGRAFA	3050100	SEC REC HUM Y MAT	BASE	QUINCENA	GASTO CORRIENTE	RECURSOS FEDERALES	1528025	PARTICIPACIONES	-		113,276.09	-	-	-	-		-	4,828.16	23,212.32		-	64,289.26	-	18,124.17	28,797.05	9,448.86	3,721.49	265,697.39
408	MECANOGRAFO	3050100	SEC REC HUM Y MAT	BASE	QUINCENA	GASTO CORRIENTE	RECURSOS FEDERALES	1528025	PARTICIPACIONES	-	-	113,276.09	-	-	-	5,663.81	-	-	6,437.54	23,212.32	-	-	63,889.20	-	18,124.17	28,797.05	9,448.86	3,721.49	272,570.52
408	MECANOGRAFA	3050200	DIR CAPITAL HUMANO	BASE	QUINCENA	GASTO CORRIENTE	RECURSOS FEDERALES	1528025	PARTICIPACIONES	-	-	113,276.09	-	-	-	5,663.81	-	-	5,632.85	23,212.32	-	-	64,512.24	-	18,124.17	28,797.05	9,448.86	3,721.49	272,388.86
408	MECANOGRAFA	3050200	DIR CAPITAL HUMANO	BASE	QUINCENA	GASTO CORRIENTE	RECURSOS FEDERALES	1528025	PARTICIPACIONES	-	-	113,276.09	-	-	-	11,327.62	-	-	6,437.54	23,212.32	-	-	64,413.87	-	18,124.17	28,797.05	9,448.86	3,721.49	278,758.98
408	MECANOGRAFA	3050200	DIR CAPITAL HUMANO	BASE	QUINCENA	GASTO CORRIENTE	RECURSOS FEDERALES	1528025	PARTICIPACIONES	-	-	113,276.09	-	-	-	11,327.62	-	-	6,437.54	23,212.32	-	-	64,413.87	-	18,124.17	28,797.05	9,448.86	3,721.49	278,758.98
408	MECANOGRAFA	3050200	DIR CAPITAL HUMANO	BASE	QUINCENA	GASTO CORRIENTE	RECURSOS FEDERALES	1528025	PARTICIPACIONES	-	-	113,276.09	-	-	-	5,663.81	-	-	6,437.54	23,212.32	-	-	64,289.26	-	18,124.17	28,797.05	9,448.86	3,721.49	272,970.58
408	MECANOGRAFA	3050200	DIR CAPITAL HUMANO	BASE	QUINCENA	GASTO CORRIENTE	RECURSOS FEDERALES	1528025	PARTICIPACIONES	-	-	113,276.09	-	-	-	5,663.81	-	-	5,632.85	23,212.32	-	-	64,190.89	-	18,124.17	28,797.05	9,448.86	3,721.49	272,067.50
408	MECANOGRAFA	3050200	DIR CAPITAL HUMANO	BASE	QUINCENA	GASTO CORRIENTE	RECURSOS FEDERALES	1528025	PARTICIPACIONES	-	-	113,276.09	-	-	-	11,327.62	-	-	6,437.54	23,212.32	-	-	63,889.20	-	18,124.17	28,797.05	9,448.86	3,721.49	278,234.32
408	MECANOGRAFA	3050300	DIR REC MATERIALES	BASE	QUINCENA	GASTO CORRIENTE	RECURSOS FEDERALES	1528025	PARTICIPACIONES	-	-	113,276.09	-	-	-	11,327.62	-	-	6,437.54	23,212.32	-	-	64,413.87	-	18,124.17	28,797.05	9,448.86	3,721.49	278,758.98
907	POLICIA 3o	3060100	SEC SEG CD MOV PRO C	POLICIA	QUINCENA	GASTO CORRIENTE	RECURSOS FEDERALES/FONDO	2533425	RECURSOS FEDERALES	-	181,258.23	-	-	-	-	-	33,983.44	-	5,408.03	37,143.08	-	-	29,172.30	14,475.10	-	28,797.05	9,448.86	3,721.49	343,407.56
408	MECANOGRAFA	3050400	DIR PATRIMONIO	BASE	QUINCENA	GASTO CORRIENTE	RECURSOS FEDERALES	1528025	PARTICIPACIONES	-	-	113,276.09	-	-	-	5,663.81	-	-	6,437.54	23,212.32	-	-	64,289.26	-	18,124.17	28,797.05	9,448.86	3,721.49	272,970.58
408	MECANOGRAFA	3050400	DIR PATRIMONIO	BASE	QUINCENA	GASTO CORRIENTE	RECURSOS FEDERALES	1528025	PARTICIPACIONES	-	-	113,276.09	-	-	-	5,663.81	-	-	6,437.54	23,212.32	-	-	64,190.89	-	18,124.17	28,797.05	9,448.86	3,721.49	272,872.21
408	MECANOGRAFA	3050400	DIR PATRIMONIO	BASE	QUINCENA	GASTO CORRIENTE	RECURSOS FEDERALES	1528025	PARTICIPACIONES	-	-	113,276.40	-	-	-	-	-	-	4,023.48	23,212.38	-	-	63,028.70	-	18,124.23	28,797.05	9,448.86	3,721.49	263,632.59
408	MECANOGRAFA	3070100	SEC SERV MPALES	BASE	QUINCENA	GASTO CORRIENTE	RECURSOS FEDERALES	1528025	PARTICIPACIONES	-	-	113,276.09	-	-	-	5,663.81	-	-	6,437.54	23,212.32	-	-	64,512.24	-	18,124.17	28,797.05	9,448.86	3,721.49	273,193.56
408	MECANOGRAFA	3070100	SEC SERV MPALES	BASE	QUINCENA	GASTO CORRIENTE	RECURSOS FEDERALES	1528025	PARTICIPACIONES	-	-	113,276.09	-	-	-	5,663.81	-	-	6,437.54	23,212.32	-	-	64,512.24	-	18,124.17	28,797.05	9,448.86	3,721.49	273,193.56
408	MECANOGRAFA	3070100	SEC SERV MPALES	BASE	QUINCENA	GASTO CORRIENTE	RECURSOS FEDERALES	1528025	PARTICIPACIONES	-	-	113,276.09	-	-	-	5,663.81	-	-	6,437.54	23,212.32	-	-	64,512.24	-	18,124.17	28,797.05	9,448.86	3,721.49	273,193.56
408	MECANOGRAFA	3070100	SEC SERV MPALES	BASE	QUINCENA	GASTO CORRIENTE	RECURSOS FEDERALES	1528025	PARTICIPACIONES	-	-	113,276.09	-	-	-	5,663.81	-	-	6,437.54	23,212.32	-	-	64,512.24	-	18,124.17	28,797.05	9,448.86	3,721.49	273,193.56
408	MECANOGRAFA	3070100	SEC SERV MPALES	BASE	QUINCENA	GASTO CORRIENTE	RECURSOS FEDERALES	1528025	PARTICIPACIONES	-	-	113,276.09	-	-	-	5,663.81	-	-	5,632.85	23,212.32	-	-	64,289.26	-	18,124.17	28,797.05	9,448.86	3,721.49	272,165.88
408	MECANOGRAFA	3070100	SEC SERV MPALES	BASE	QUINCENA	GASTO CORRIENTE	RECURSOS FEDERALES	1528025	PARTICIPACIONES	-	-	113,276.09	-	-	-	5,663.81	-	-	6,437.54	23,212.32	-	-	63,666.22	-	18,124.17	28,797.05	9,448.86	3,721.49	272,347.54
408	MECANOGRAFA	3070100	SEC SERV MPALES	BASE	QUINCENA	GASTO CORRIENTE	RECURSOS FEDERALES	1528025	PARTICIPACIONES	-	-	113,276.40	-	-	-	-	-	-	4,828.17	23,212.38	-	-	63,028.70	-	18,124.23	28,797.05	9,448.86	3,721.49	264,437.28
408	MECANOGRAFA	3070100	SEC SERV MPALES	BASE	QUINCENA	GASTO CORRIENTE	RECURSOS FEDERALES	1528025	PARTICIPACIONES	-	-	113,276.40	-	-	-	-	-	-	4,023.48	23,212.38	-	-	63,028.70	-	18,124.23	28,797.05	9,448.86	3,721.49	263,632.59
408	MECANOGRAFA	3070200	DIR ASEO PÚBLICO	BASE	QUINCENA	GASTO CORRIENTE	RECURSOS FEDERALES	1528025	PARTICIPACIONES	-	-	113,276.09	-	-	-	5,663.81	-	-	6,437.54	23,212.32	-	-	64,512.24	-	18,124.17	28,797.05	9,448.86	3,721.49	273,193.56
408	MECANOGRAFA	3070200	DIR ASEO PÚBLICO	BASE	QUINCENA	GASTO CORRIENTE	RECURSOS FEDERALES	1528025	PARTICIPACIONES	-	-	113,276.09	-	-	-	5,663.81	-	-	6,437.54	23,212.32	-	-	64,289.26	-	18,124.17	28,797.05	9,448.86	3,721.49	272,970.58
408	MECANOGRAFA	3070200	DIR ASEO PÚBLICO	BASE	QUINCENA	GASTO CORRIENTE	RECURSOS FEDERALES	1528025	PARTICIPACIONES	-	-	113,276.40	-	-	-	-	-	-	4,828.17	23,212.38	-	-	63,028.70	-	18,124.23	28,797.05	9,448.86	3,721.49	264,437.28
408	MECANOGRAFA	3070300	DIR MANT URBANO	BASE	QUINCENA	GASTO CORRIENTE	RECURSOS FEDERALES	1528025	PARTICIPACIONES	-	-	113,276.09	-	-	-	11,327.62	-	-	6,437.54	23,212.32	-	-	64,512.24	-	18,124.17	28,797.05	9,448.86	3,721.49	278,857.36
408	MECANOGRAFA	3070300	DIR MANT URBANO	BASE	QUINCENA	GASTO CORRIENTE	RECURSOS FEDERALES	1528025	PARTICIPACIONES	-	-	113,276.09	-	-	-	5,663.81	-	-	6,437.54	23,212.32	-	-	64,512.24	-	18,124.17	28,797.05	9,448.86	3,721.49	273,193.56
408	MECANOGRAFA	3070300	DIR MANT URBANO	BASE	QUINCENA	GASTO CORRIENTE	RECURSOS FEDERALES	1528025	PARTICIPACIONES	-	-	113,276.09	-	-	-	5,663.81	-	-	6,437.54	23,212.32	-	-	64,413.87	-	18,124.17	28,797.05	9,448.86	3,721.49	273,095.19
408	MECANOGRAFA	3070300	DIR MANT URBANO	BASE	QUINCENA	GASTO CORRIENTE	RECURSOS FEDERALES	1528025	PARTICIPACIONES	-	-	113,276.09	-	-	-	5,663.81	-	-	6,437.54	23,212.32	-	-	64,289.26	-	18,124.17	28,797.05	9,448.86	3,721.49	272,970.58
408	MECANOGRAFA	3070300	DIR MANT URBANO	BASE	QUINCENA	GASTO CORRIENTE	RECURSOS FEDERALES	1528025	PARTICIPACIONES	-	-	113,276.09	-	-	-	5,663.81	-	-	5,632.85	23,212.32	-	-	62,984.31	-	18,124.17	28,797.05	9,448.86	3,721.49	270,860.93
408	MECANOGRAFA	3080100	SEC BIENESTAR MPAL	BASE	QUINCENA	GASTO CORRIENTE	RECURSOS FEDERALES	1528025	PARTICIPACIONES	-	-	113,276.09	-	-	-	11,327.62	-	-	6,437.54	23,212.32	-	-	64,512.24	-	18,124.17	28,797.05	9,448.86	3,721.49	278,857.36
408	MECANOGRAFA	3080100	SEC BIENESTAR MPAL	BASE	QUINCENA	GASTO CORRIENTE	RECURSOS FEDERALES	1528025	PARTICIPACIONES	-	-	113,276.09	-	-	-	11,327.62	-	-	6,437.54	23,212.32	-	-	63,889.20	-	18,124.17	28,797.05	9,448.86	3,721.49	278,234.32
408	MECANOGRAFA	3080100	SEC BIENESTAR MPAL	BASE	QUINCENA	GASTO CORRIENTE	RECURSOS FEDERALES	1528025	PARTICIPACIONES	-	-	113,276.09	-	-	-	5,663.81	-	-	5,632.85	23,212.32	-	-	63,889.20	-	18,124.17	28,797.05	9,448.86	3,721.49	271,765.82

CLAVE DE LA CATEGORÍA	PLAZA/PUESTO	UNIDAD EJECUTORA	ADSCRIPCIÓN	TIPO DE CONTRATO	TIPO DE NÓMINA	TIPO DE GASTO	RAMO	FUENTE DE FINANC.	SUBFUENTE DE FINANCIAMIENTO/CRI	11111	11321	11311	11211	12211	12231	13111	13121	####	13211	13221	13311	13421	15411	17121	15111	14111	14311	14121	TOTAL
408	MECANOGRAFA	3080200	DIR EDU CIENCIA TECN	BASE	QUINCENA	GASTO CORRIENTE	RECURSOS FEDERALES	1528025	PARTICIPACIONES	-	-	113,276.09	-	-	-	33,982.83	-	-	8,851.63	23,212.32	-	-	64,512.24	-	18,124.17	28,797.05	9,448.86	3,721.49	303,926.66
408	MECANOGRAFA	3080200	DIR EDU CIENCIA TECN	BASE	QUINCENA	GASTO CORRIENTE	RECURSOS FEDERALES	1528025	PARTICIPACIONES	-	-	113,276.09	-	-	-	5,663.81	-	-	6,437.54	23,212.32	-	-	64,512.24	-	18,124.17	28,797.05	9,448.86	3,721.49	273,193.56
408	MECANOGRAFA	3080200	DIR EDU CIENCIA TECN	BASE	QUINCENA	GASTO CORRIENTE	RECURSOS FEDERALES	1528025	PARTICIPACIONES	-		113,276.09	-	-	-	5,663.81		-	6,437.54	23,212.32		-	64,512.24	-	18,124.17	28,797.05	9,448.86	3,721.49	273,193.56
408	MECANOGRAFA	3080200	DIR EDU CIENCIA TECN	BASE	QUINCENA	GASTO CORRIENTE	RECURSOS FEDERALES	1528025	PARTICIPACIONES	-	-	113,276.09	-	-	-	11,327.62	-	-	6,437.54	23,212.32	-	-	64,289.26	-	18,124.17	28,797.05	9,448.86	3,721.49	278,634.38
408	MECANOGRAFA	3080200	DIR EDU CIENCIA TECN	BASE	QUINCENA	GASTO CORRIENTE	RECURSOS FEDERALES	1528025	PARTICIPACIONES	-	-	113,276.09	-	-	-	11,327.62	-	-	6,437.54	23,212.32	-	-	64,289.26	-	18,124.17	28,797.05	9,448.86	3,721.49	278,634.38
408	MECANOGRAFA	3080200	DIR EDU CIENCIA TECN	BASE	QUINCENA	GASTO CORRIENTE	RECURSOS FEDERALES	1528025	PARTICIPACIONES	-	-	113,276.09	-	-	-	5,663.81	-	-	6,035.20	23,212.32	-	-	64,289.26	-	18,124.17	28,797.05	9,448.86	3,721.49	272,568.23
408	MECANOGRAFA	3080200	DIR EDU CIENCIA TECN	BASE	QUINCENA	GASTO CORRIENTE	RECURSOS FEDERALES	1528025	PARTICIPACIONES	-	-	113,276.09	-	-	-	5,663.81	-	-	6,035.20	23,212.32	-	-	63,666.22	-	18,124.17	28,797.05	9,448.86	3,721.49	271,945.19
408	MECANOGRAFA	3080300	DIR BIEN COMUNITARIO	BASE	QUINCENA	GASTO CORRIENTE	RECURSOS FEDERALES	1528025	PARTICIPACIONES	-	-	113,276.09	-	-	-	16,991.41	-	-	6,437.54	23,212.32	-	-	64,512.24	-	18,124.17	28,797.05	9,448.86	3,721.49	284,521.17
408	MECANOGRAFA	3100100	SEC FOM TURÍSTICO	BASE	QUINCENA	GASTO CORRIENTE	RECURSOS FEDERALES	1528025	PARTICIPACIONES	-	-	113,276.09	-	-	-	5,663.81	-	-	5,632.85	23,212.32	-	-	63,581.12	-	18,124.17	28,797.05	9,448.86	3,721.49	271,457.74
408	MECANOGRAFA	3110100	SEC ARTE Y CULTURA	BASE	QUINCENA	GASTO CORRIENTE	RECURSOS FEDERALES	1528025	PARTICIPACIONES	-	-	113,276.09	-	-	-	11,327.62	-	-	6,437.54	23,212.32	-	-	64,512.24	-	18,124.17	28,797.05	9,448.86	3,721.49	278,857.36
408	MECANOGRAFA	3110100	SEC ARTE Y CULTURA	BASE	QUINCENA	GASTO CORRIENTE	RECURSOS FEDERALES	1528025	PARTICIPACIONES	-	-	113,276.09	-	-	-	11,327.62	-	-	6,437.54	23,212.32	-	-	64,413.87	-	18,124.17	28,797.05	9,448.86	3,721.49	278,758.98
408	MECANOGRAFA	3110100	SEC ARTE Y CULTURA	BASE	QUINCENA	GASTO CORRIENTE	RECURSOS FEDERALES	1528025	PARTICIPACIONES	-	-	113,276.09	-	-	-	11,327.62	-	-	6,437.54	23,212.32	-	-	64,413.87	-	18,124.17	28,797.05	9,448.86	3,721.49	278,758.98
408	MECANOGRAFA	3110100	SEC ARTE Y CULTURA	BASE	QUINCENA	GASTO CORRIENTE	RECURSOS FEDERALES	1528025	PARTICIPACIONES	-	-	113,276.09	-	-	-	33,982.83	-	-	8,851.63	23,212.32	-	-	64,289.26	-	18,124.17	28,797.05	9,448.86	3,721.49	303,703.68
408	MECANOGRAFA	3110100	SEC ARTE Y CULTURA	BASE	QUINCENA	GASTO CORRIENTE	RECURSOS FEDERALES	1528025	PARTICIPACIONES	-	-	113,276.09	-	-	-	5,663.81	-	-	6,437.54	23,212.32	-	-	63,666.22	-	18,124.17	28,797.05	9,448.86	3,721.49	272,347.54
408	MECANOGRAFA	3120100	SEC MEDIO AMB CLIM	BASE	QUINCENA	GASTO CORRIENTE	RECURSOS FEDERALES	1528025	PARTICIPACIONES	-	-	113,276.09	-	-	-	5,663.81	-	-	5,632.85	23,212.32	-	-	63,666.22	-	18,124.17	28,797.05	9,448.86	3,721.49	271,542.84
408	MECANOGRAFA	4040100	CONSEJERÍA JURÍDICA	BASE	QUINCENA	GASTO CORRIENTE	RECURSOS FEDERALES	1528025	PARTICIPACIONES	-	-	113,276.09	-	-	-	11,327.62	-	-	6,437.54	23,212.32	-	-	64,512.24	-	18,124.17	28,797.05	9,448.86	3,721.49	278,857.36
408	MECANOGRAFA	4040100	CONSEJERÍA JURÍDICA	BASE	QUINCENA	GASTO CORRIENTE	RECURSOS FEDERALES	1528025	PARTICIPACIONES	-	-	113,276.09	-	-	-	11,327.62	-	-	6,437.54	23,212.32	-	-	64,512.24	-	18,124.17	28,797.05	9,448.86	3,721.49	278,857.36
408	MECANOGRAFA	4040100	CONSEJERÍA JURÍDICA	BASE	QUINCENA	GASTO CORRIENTE	RECURSOS FEDERALES	1528025	PARTICIPACIONES	-	-	113,276.09	-	-	-	11,327.62	-	-	6,437.54	23,212.32	-	-	64,512.24	-	18,124.17	28,797.05	9,448.86	3,721.49	278,857.36
408	MECANOGRAFA	4040100	CONSEJERÍA JURÍDICA	BASE	QUINCENA	GASTO CORRIENTE	RECURSOS FEDERALES	1528025	PARTICIPACIONES	-	-	113,276.09	-	-	-	5,663.81	-	-	6,035.20	23,212.32	-	-	64,289.26	-	18,124.17	28,797.05	9,448.86	3,721.49	272,568.23
408	MECANOGRAFA	4040100	CONSEJERÍA JURÍDICA	BASE	QUINCENA	GASTO CORRIENTE	RECURSOS FEDERALES	1528025	PARTICIPACIONES	-	-	113,276.09	-	-	-	5,663.81	-	-	6,035.20	23,212.32	-	-	63,666.22	-	18,124.17	28,797.05	9,448.86	3,721.49	271,945.19
408	MECANOGRAFA	4060100	COORD CD EDUCADORA	BASE	QUINCENA	GASTO CORRIENTE	RECURSOS FEDERALES	1528025	PARTICIPACIONES	-	-	113,276.09	-	-	-	11,327.62	-	-	6,437.54	23,212.32	-	-	63,581.12	-	18,124.17	28,797.05	9,448.86	3,721.49	277,926.24
408	MECANOGRAFA	5010100	SIST MPAL DIF	BASE	QUINCENA	GASTO CORRIENTE	RECURSOS FEDERALES	1528025	PARTICIPACIONES	-	-	113,276.09	-	-	-	5,663.81	-	-	5,632.85	23,212.32	-	-	64,289.26	-	18,124.17	28,797.05	9,448.86	3,721.49	272,165.88
408	MECANOGRAFA	5010100	SIST MPAL DIF	BASE	QUINCENA	GASTO CORRIENTE	RECURSOS FEDERALES	1528025	PARTICIPACIONES	-	-	113,276.09	-	-	-	11,327.62	-	-	6,437.54	23,212.32	-	-	63,889.20	-	18,124.17	28,797.05	9,448.86	3,721.49	278,234.32
408	MECANOGRAFA	5010100	SIST MPAL DIF	BASE	QUINCENA	GASTO CORRIENTE	RECURSOS FEDERALES	1528025	PARTICIPACIONES	-	-	113,276.40	-	-	-	-	-	-	4,828.17	23,212.38	-	-	63,592.72	-	18,124.23	28,797.05	9,448.86	3,721.49	265,001.29
408	MECANOGRAFA	5030100	INS MPAL MUJERES	BASE	QUINCENA	GASTO CORRIENTE	RECURSOS FEDERALES	1528025	PARTICIPACIONES	-	-	113,276.09	-	-	-	11,327.62	-	-	6,437.54	23,212.32	-	-	64,512.24	-	18,124.17	28,797.05	9,448.86	3,721.49	278,857.36
408	MECANOGRAFA	5030100	INS MPAL MUJERES	BASE	QUINCENA	GASTO CORRIENTE	RECURSOS FEDERALES	1528025	PARTICIPACIONES	-	-	113,276.09	-	-	-	5,663.81	-	-	5,632.85	23,212.32	-	-	64,413.87	-	18,124.17	28,797.05	9,448.86	3,721.49	272,290.48
408	MECANOGRAFA	5030100	INS MPAL MUJERES	BASE	QUINCENA	GASTO CORRIENTE	RECURSOS FEDERALES	1528025	PARTICIPACIONES	-	-	113,276.09	-	-	-	-	-	-	4,828.16	23,212.32	-	-	63,666.22	-	18,124.17	28,797.05	9,448.86	3,721.49	265,074.35
408	MECANOGRAFA	5060100	INST MPAL DEPORTE	BASE	QUINCENA	GASTO CORRIENTE	RECURSOS FEDERALES	1528025	PARTICIPACIONES	-	-	113,276.09	-	-	-	5,663.81	-	-	6,437.54	23,212.32	-	-	64,413.87	-	18,124.17	28,797.05	9,448.86	3,721.49	273,095.19
409	OFICINISTA A	1030700	REG SEG MOV AGEN COL	CONFIANZA	QUINCENA	GASTO CORRIENTE	RECURSOS FEDERALES	1528025	PARTICIPACIONES	-	75,917.34	-	-	-	-	-	3,558.37	-	4,044.77	15,556.83	-	-	31,145.98	-	12,146.77	28,797.05	9,448.86	3,721.49	184,337.47
409	OFICINISTA A	3010100	SECRETARIA MUNICIPAL	CONFIANZA	QUINCENA	GASTO CORRIENTE	RECURSOS FEDERALES	1528025	PARTICIPACIONES	-	75,917.34	-	-	-	-	-	7,116.74	-	4,044.77	15,556.83	-	-	31,145.98	-	12,146.77	28,797.05	9,448.86	3,721.49	187,895.82
409	OFICINISTA A	3010100	SECRETARIA MUNICIPAL	CONFIANZA	QUINCENA	GASTO CORRIENTE	RECURSOS FEDERALES	1528025	PARTICIPACIONES	-	75,917.34	-	-	-	-	-	7,116.74	-	4,044.77	15,556.83	-	-	30,522.94	-	12,146.77	28,797.05	9,448.86	3,721.49	187,272.78
409	OFICINISTA "A"	3010100	SECRETARIA MUNICIPAL	CONFIANZA	QUINCENA	GASTO CORRIENTE	RECURSOS FEDERALES	1528025	PARTICIPACIONES	-	75,917.34	-	-	-	-	-	3,558.37	-	4,044.77	15,556.83	-	-	30,522.94	-	12,146.77	28,797.05	9,448.86	3,721.49	183,714.43
409	OFICINISTA A	3030100	SEC OBRAS P DES URB	CONFIANZA	QUINCENA	GASTO CORRIENTE	RECURSOS FEDERALES	1528025	PARTICIPACIONES	-	75,917.34	-	-	-	-	-	10,675.10	-	4,584.07	15,556.83	-	-	31,145.98	-	12,146.77	28,797.05	9,448.86	3,721.49	191,993.49
409	OFICINISTA A	3030100	SEC OBRAS P DES URB	CONFIANZA	QUINCENA	GASTO CORRIENTE	RECURSOS FEDERALES	1528025	PARTICIPACIONES	-	75,917.34	-	-	-	-	-	7,116.74	-	4,314.42	15,556.83	-	-	31,145.98	-	12,146.77	28,797.05	9,448.86	3,721.49	188,165.48

CLAVE DE LA CATEGORÍA	PLAZA/PUESTO	UNIDAD EJECUTORA	ADSCRIPCIÓN	TIPO DE CONTRATO	TIPO DE NÓMINA	TIPO DE GASTO	RAMO	FUENTE DE FINANC.	SUBFUENTE DE FINANCIAMIENTO/CRI	11111	11321	11311	11211	12211	12231	13111	13121	####	13211	13221	13311	13421	15411	17121	15111	14111	14311	14121	TOTAL
409	OFICINISTA A	3030300	DIR PLANEACION URBAN	CONFIANZA	QUINCENA	GASTO CORRIENTE	RECURSOS FEDERALES	1528025	PARTICIPACIONES	-	75,917.34	-	-	-	-	-	-	-	3,505.47	15,556.83	-	-	30,522.94	-	12,146.77	28,797.05	9,448.86	3,721.49	179,616.76
409	OFICINISTA A	3050100	SEC REC HUM Y MAT	CONFIANZA	QUINCENA	GASTO CORRIENTE	RECURSOS FEDERALES	1528025	PARTICIPACIONES	-	75,917.34	-	-	-	-	-	3,558.37	-	3,775.12	15,556.83	-	-	31,145.98	-	12,146.77	28,797.05	9,448.86	3,721.49	184,067.81
409	OFICINISTA A	3050100	SEC REC HUM Y MAT	CONFIANZA	QUINCENA	GASTO CORRIENTE	RECURSOS FEDERALES	1528025	PARTICIPACIONES	-	75,917.34	-	-	-	-	-	7,116.74	-	4,314.42	15,556.83		-	30,522.94	-	12,146.77	28,797.05	9,448.86	3,721.49	187,542.44
409	OFICINISTA A	3050400	DIR PATRIMONIO	CONFIANZA	QUINCENA	GASTO CORRIENTE	RECURSOS FEDERALES	1528025	PARTICIPACIONES	-	75,917.34	-	-	-	-	-	7,116.74	-	4,314.42	15,556.83	-	-	30,522.94	-	12,146.77	28,797.05	9,448.86	3,721.49	187,542.44
409	OFICINISTA A	3070100	SEC SERV MPALES	CONFIANZA	QUINCENA	GASTO CORRIENTE	RECURSOS FEDERALES	1528025	PARTICIPACIONES	-	75,917.34	-	-	-	-	-	10,675.10	-	4,314.42	15,556.83	-	-	30,522.94	-	12,146.77	28,797.05	9,448.86	3,721.49	191,100.80
409	OFICINISTA A	3070100	SEC SERV MPALES	CONFIANZA	QUINCENA	GASTO CORRIENTE	RECURSOS FEDERALES	1528025	PARTICIPACIONES	-	75,917.34	-	-	-	-	-	7,116.74	-	4,314.42	15,556.83	-	-	30,522.94	-	12,146.77	28,797.05	9,448.86	3,721.49	187,542.44
409	OFICINISTA A	3070100	SEC SERV MPALES	CONFIANZA	QUINCENA	GASTO CORRIENTE	RECURSOS FEDERALES	1528025	PARTICIPACIONES	-	75,917.34	-	-	-	-	-	3,558.37	-	4,044.77	15,556.83	-	-	30,522.94	-	12,146.77	28,797.05	9,448.86	3,721.49	183,714.43
410	OFICINISTA B	1010100	PRESIDENCIA MPAL	CONFIANZA	QUINCENA	GASTO CORRIENTE	RECURSOS FEDERALES	1528025	PARTICIPACIONES	-	79,940.95	-	-	-	-	-	3,746.96	-	4,259.15	16,381.34	-	-	30,522.94	-	12,790.55	28,797.05	9,448.86	3,721.49	189,609.29
410	OFICINISTA B	3020100	TESORERIA MUNICIPAL	BASE	QUINCENA	GASTO CORRIENTE	RECURSOS FEDERALES	1528025	PARTICIPACIONES	-	-	118,363.69	-	-	-	11,836.37	-	-	6,726.67	24,254.85	-	-	64,144.56	-	18,938.19	28,797.05	9,448.86	3,721.49	286,231.73
410	OFICINISTA "B"	3020100	TESORERIA MUNICIPAL	CONFIANZA	QUINCENA	GASTO CORRIENTE	RECURSOS FEDERALES	1528025	PARTICIPACIONES	-	79,940.95	-	-	-	-	-	-	-	2,839.43	16,381.34	-	-	30,522.94	-	12,790.55	28,797.05	9,448.86	3,721.49	184,442.61
410	OFICINISTA "B"	3020200	DIRECCION INGRESOS	BASE	QUINCENA	GASTO CORRIENTE	RECURSOS FEDERALES	1528025	PARTICIPACIONES	-	-	118,363.69	-	-	-	23,672.74	-	-	7,987.93	24,254.85	-	-	64,568.07	-	18,938.19	28,797.05	9,448.86	3,721.49	299,752.86
410	OFICINISTA B	3020200	DIRECCION INGRESOS	CONFIANZA	QUINCENA	GASTO CORRIENTE	RECURSOS FEDERALES	1528025	PARTICIPACIONES	-	79,940.95	-	-	-	-	-	14,987.83	-	4,827.03	16,381.34	-	-	31,145.98	-	12,790.55	28,797.05	9,448.86	3,721.49	202,041.10
410	OFICINISTA B	3020200	DIRECCION INGRESOS	CONFIANZA	QUINCENA	GASTO CORRIENTE	RECURSOS FEDERALES	1528025	PARTICIPACIONES	-	79,940.95	-	-	-	-	-	18,734.79	-	5,110.98	16,381.34	-	-	30,522.94	-	12,790.55	28,797.05	9,448.86	3,721.49	205,448.95
410	OFICINISTA B	3020300	DIR EG CTROL PPTAL	CONFIANZA	QUINCENA	GASTO CORRIENTE	RECURSOS FEDERALES	1528025	PARTICIPACIONES	-	79,940.95	-	-	-	-	-	7,493.92	-	4,259.15	16,381.34		-	31,145.98	-	12,790.55	28,797.05	9,448.86	3,721.49	193,979.28
410	OFICINISTA B	3020300	DIR EG CTROL PPTAL	CONFIANZA	QUINCENA	GASTO CORRIENTE	RECURSOS FEDERALES	1528025	PARTICIPACIONES	-	79,940.95	-	-	-	-	-	-	-	3,123.38	16,381.34	-	-	31,145.98	-	12,790.55	28,797.05	9,448.86	3,721.49	185,349.60
410	OFICINISTA "B"	3020300	DIR EG CTROL PPTAL	CONFIANZA	QUINCENA	GASTO CORRIENTE	RECURSOS FEDERALES	1528025	PARTICIPACIONES	-	79,940.95	-	-	-	-	-	-	-	3,407.32	16,381.34	-	-	30,522.94	-	12,790.55	28,797.05	9,448.86	3,721.49	185,010.50
410	OFICINISTA B	3030100	SEC OBRAS P DES URB	BASE	SEMANA	GASTO CORRIENTE	RECURSOS FEDERALES	1528025	PARTICIPACIONES	-	-	118,363.69	-	-	-	23,672.74	-	-	7,987.93	24,254.85	-	-	64,144.56	-	18,938.19	28,797.05	9,448.86	3,721.49	299,329.35
410	OFICINISTA B	3030100	SEC OBRAS P DES URB	BASE	QUINCENA	GASTO CORRIENTE	RECURSOS FEDERALES	1528025	PARTICIPACIONES	-	-	118,363.69	-	-	-	17,754.55	-	-	7,567.51	24,254.85	-	-	64,144.56	-	18,938.19	28,797.05	9,448.86	3,721.49	292,990.75
410	OFICINISTA B	3040100	SEC GOBIERNO MPALL	BASE	QUINCENA	GASTO CORRIENTE	RECURSOS FEDERALES	1528025	PARTICIPACIONES	-	-	118,363.69	-	-	-	5,918.18	-	-	6,726.67	24,254.85	-	-	64,144.56	-	18,938.19	28,797.05	9,448.86	3,721.49	280,313.54
410	OFICINISTA B	3040100	SEC GOBIERNO MPALL	BASE	QUINCENA	GASTO CORRIENTE	RECURSOS FEDERALES	1528025	PARTICIPACIONES	-	-	118,363.69	-	-	-	17,754.55	-	-	7,147.10	24,254.85	-	-	63,580.54	-	18,938.19	28,797.05	9,448.86	3,721.49	292,006.32
410	OFICINISTA B	3040100	SEC GOBIERNO MPALL	BASE	QUINCENA	GASTO CORRIENTE	RECURSOS FEDERALES	1528025	PARTICIPACIONES	-	-	118,363.69	-	-	-	5,918.18	-	-	6,306.26	24,254.85	-	-	63,580.54	-	18,938.19	28,797.05	9,448.86	3,721.49	279,329.11
410	OFICINISTA "B"	3050100	SEC REC HUM Y MAT	CONFIANZA	QUINCENA	GASTO CORRIENTE	RECURSOS FEDERALES	1528025	PARTICIPACIONES	-	79,940.95	-	-	-	-	-	-	-	3,407.32	16,381.34	-	-	30,522.94	-	12,790.55	28,797.05	9,448.86	3,721.49	185,010.50
410	OFICINISTA B	3050300	DIR REC MATERIALES	BASE	QUINCENA	GASTO CORRIENTE	RECURSOS FEDERALES	1528025	PARTICIPACIONES	-	-	118,363.69	-	-	-	11,836.37	-	-	6,726.67	24,254.85	-	-	64,869.75	-	18,938.19	28,797.05	9,448.86	3,721.49	286,956.92
410	OFICINISTA B	3050300	DIR REC MATERIALES	CONFIANZA	QUINCENA	GASTO CORRIENTE	RECURSOS FEDERALES	1528025	PARTICIPACIONES	-	79,940.95	-	-	-	-	-	22,481.75	-	5,394.92	16,381.34	-	-	30,522.94	-	12,790.55	28,797.05	9,448.86	3,721.49	209,479.86
410	OFICINISTA B	3050400	DIR PATRIMONIO	CONFIANZA	QUINCENA	GASTO CORRIENTE	RECURSOS FEDERALES	1528025	PARTICIPACIONES	-	79,940.95	-	-	-	-	-	7,493.92	-	4,543.10	16,381.34	-	-	30,522.94	-	12,790.55	28,797.05	9,448.86	3,721.49	193,640.19
410	OFICINISTA B	3050400	DIR PATRIMONIO	CONFIANZA	QUINCENA	GASTO CORRIENTE	RECURSOS FEDERALES	1528025	PARTICIPACIONES	-	79,940.95	-	-	-	-	-	3,746.96	-	4,259.15	16,381.34	-	-	30,522.94	-	12,790.55	28,797.05	9,448.86	3,721.49	189,609.29
410	OFICINISTA B	3080200	DIR EDU CIENCIA TECN	CONFIANZA	QUINCENA	GASTO CORRIENTE	RECURSOS FEDERALES	1528025	PARTICIPACIONES	-	79,940.95	-	-	-	-	-	22,481.75	-	5,394.92	16,381.34	-	-	31,145.98	-	12,790.55	28,797.05	9,448.86	3,721.49	210,102.90
410	OFICINISTA B	3080200	DIR EDU CIENCIA TECN	CONFIANZA	QUINCENA	GASTO CORRIENTE	RECURSOS FEDERALES	1528025	PARTICIPACIONES	-	79,940.95	-	-	-	-	-	14,987.83	-	5,110.98	16,381.34	-	-	31,145.98	-	12,790.55	28,797.05	9,448.86	3,721.49	202,325.03
410	OFICINISTA B	3110100	SEC ARTE Y CULTURA	CONFIANZA	QUINCENA	GASTO CORRIENTE	RECURSOS FEDERALES	1528025	PARTICIPACIONES	-	79,940.95	-	-	-	-	-	14,987.83	-	5,110.98	16,381.34	-	-	31,145.98	-	12,790.55	28,797.05	9,448.86	3,721.49	202,325.03
410	OFICINISTA "B"	4040100	CONSEJERIA JURÍDICA	CONFIANZA	QUINCENA	GASTO CORRIENTE	RECURSOS FEDERALES	1528025	PARTICIPACIONES	-	79,940.95	-	-	-	-	-	-	-	3,407.32	16,381.34	-	-	30,522.94	-	12,790.55	28,797.05	9,448.86	3,721.49	185,010.50
410	OFICINISTA B	5040100	INR MPAL PLANEACION	BASE	QUINCENA	GASTO CORRIENTE	RECURSOS FEDERALES	1528025	PARTICIPACIONES	-		118,363.69	-	-	-	11,836.37	-	-	6,726.67	24,254.85	-	-	64,968.12	-	18,938.19	28,797.05	9,448.86	3,721.49	287,055.30
411	SECRETARIA A	3020100	TESORERIA MUNICIPAL	CONFIANZA	QUINCENA	GASTO CORRIENTE	RECURSOS FEDERALES	1528025	PARTICIPACIONES	-	83,045.55	-	-	-	-	-	3,892.47	-	4,424.56	17,017.54	-	-	30,522.94	-	13,287.29	28,797.05	9,448.86	3,721.49	194,157.74
411	SECRETARIA "A"	3020300	DIR EG CTROL PPTAL	CONFIANZA	QUINCENA	GASTO CORRIENTE	RECURSOS FEDERALES	1528025	PARTICIPACIONES	-	83,045.55	-	-	-	-	-	-	-	3,539.65	17,017.54	-	-	30,522.94	-	13,287.29	28,797.05	9,448.86	3,721.49	189,380.35
411	SECRETARIA A	3030100	SEC OBRAS P DES URB	CONFIANZA	QUINCENA	GASTO CORRIENTE	RECURSOS FEDERALES	1528025	PARTICIPACIONES	-	83,045.55	-	-	-	-	-	7,784.95	-	4,719.53	17,017.54	-	-	31,145.98	-	13,287.29	28,797.05	9,448.86	3,721.49	198,968.23

CLAVE DE LA CATEGORÍA	PLAZA/PUESTO	UNIDAD EJECUTORA	ADSCRIPCIÓN	TIPO DE CONTRATO	TIPO DE NÓMINA	TIPO DE GASTO	RAMO	FUENTE DE FINANC.	SUBFUENTE DE FINANCIAMIENTO/CRI	11111	11321	11311	11211	12211	12231	13111	13121	####	13211	13221	13311	13421	15411	17121	15111	14111	14311	14121	TOTAL
411	SECRETARIA A	3030200	DIR PATRIM HISTORICO	CONFIANZA	QUINCENA	GASTO CORRIENTE	RECURSOS FEDERALES	1528025	PARTICIPACIONES	-	83,045.55	-	-	-	-	-	11,677.44	-	5,014.50	17,017.54	-	-	31,145.98	-	13,287.29	28,797.05	9,448.86	3,721.49	203,155.67
411	SECRETARIA A	3030400	DIR CONT SEG CTRO OP	CONFIANZA	QUINCENA	GASTO CORRIENTE	RECURSOS FEDERALES	1528025	PARTICIPACIONES	-	83,045.55	-	-	-	-	-	11,677.44	-	5,014.50	17,017.54	-	-	31,145.98	-	13,287.29	28,797.05	9,448.86	3,721.49	203,155.67
411	SECRETARIA A	3050300	DIR REC MATERIALES	CONFIANZA	QUINCENA	GASTO CORRIENTE	RECURSOS FEDERALES	1528025	PARTICIPACIONES	-	83,045.55	-	-	-	-	-	7,784.95	-	4,719.53	17,017.54		-	31,145.98	-	13,287.29	28,797.05	9,448.86	3,721.49	198,968.23
411	SECRETARIA A	4040100	CONSEJERIA JURÍDICA	CONFIANZA	QUINCENA	GASTO CORRIENTE	RECURSOS FEDERALES	1528025	PARTICIPACIONES	-	83,045.55	-	-	-	-	-	11,677.44	-	5,014.50	17,017.54	-	-	30,522.94	-	13,287.29	28,797.05	9,448.86	3,721.49	202,532.63
412	SECRETARIA B	1020200	SINDICATURA SEGUNDA	CONFIANZA	QUINCENA	GASTO CORRIENTE	RECURSOS FEDERALES	1528025	PARTICIPACIONES	-	85,267.95	-	-	-	-	-	-	-	3,634.37	17,472.95	-	-	30,522.94	-	13,642.87	28,797.05	9,448.86	3,721.49	192,508.47
412	SECRETARIA B	1031200	REG JUVENTUD DEPORTE	CONFIANZA	QUINCENA	GASTO CORRIENTE	RECURSOS FEDERALES	1528025	PARTICIPACIONES	-	85,267.95	-	-	-	-	-	3,996.65	-	4,542.97	17,472.95	-	-	30,522.94	-	13,642.87	28,797.05	9,448.86	3,721.49	197,413.70
412	SECRETARIA B	3030400	DIR CONT SEG CTRO OP	CONFIANZA	QUINCENA	GASTO CORRIENTE	RECURSOS FEDERALES	1528025	PARTICIPACIONES	-	85,267.95	-	-	-	-	-	3,996.65	-	4,542.97	17,472.95	-	-	30,522.94	-	13,642.87	28,797.05	9,448.86	3,721.49	197,413.70
412	SECRETARIA B	3090100	SEC DESARROLLO ECON	CONFIANZA	QUINCENA	GASTO CORRIENTE	RECURSOS FEDERALES	1528025	PARTICIPACIONES	-	85,267.95	-	-	-	-	-	15,986.57	-	5,451.55	17,472.95	-	-	31,145.98	-	13,642.87	28,797.05	9,448.86	3,721.49	210,935.27
412	SECRETARIA B	3100100	SEC FOM TURÍSTICO	CONFIANZA	QUINCENA	GASTO CORRIENTE	RECURSOS FEDERALES	1528025	PARTICIPACIONES	-	85,267.95	-	-	-	-	-	19,983.22	-	5,754.42	17,472.95	-	-	31,145.98	-	13,642.87	28,797.05	9,448.86	3,721.49	215,234.78
412	SECRETARIA B	3110100	SEC ARTE Y CULTURA	CONFIANZA	QUINCENA	GASTO CORRIENTE	RECURSOS FEDERALES	1528025	PARTICIPACIONES	-	85,267.95	-	-	-	-	-	7,993.29	-	4,845.83	17,472.95	-	-	30,522.94	-	13,642.87	28,797.05	9,448.86	3,721.49	201,713.21
412	SECRETARIA B	3120100	SEC MEDIO AMB CLIM	CONFIANZA	QUINCENA	GASTO CORRIENTE	RECURSOS FEDERALES	1528025	PARTICIPACIONES	-	85,267.95	-	-	-	-	-	19,983.22	-	5,754.42	17,472.95	-	-	31,145.98	-	13,642.87	28,797.05	9,448.86	3,721.49	215,234.78
412	SECRETARIA B	5030100	INS MPAL MUJERES	CONFIANZA	QUINCENA	GASTO CORRIENTE	RECURSOS FEDERALES	1528025	PARTICIPACIONES	-	85,267.95	-	-	-	-	-	7,993.29	-	4,845.83	17,472.95	-	-	31,145.98	-	13,642.87	28,797.05	9,448.86	3,721.49	202,336.25
412	SECRETARIA B	6010100	CONTRALORIA INTERNA	CONFIANZA	QUINCENA	GASTO CORRIENTE	RECURSOS FEDERALES	1528025	PARTICIPACIONES	-	85,267.95	-	-	-	-	-	19,983.22	-	5,754.42	17,472.95	-	-	31,145.98	-	13,642.87	28,797.05	9,448.86	3,721.49	215,234.78
412	SECRETARIA B	6010100	CONTRALORIA INTERNA	CONFIANZA	QUINCENA	GASTO CORRIENTE	RECURSOS FEDERALES	1528025	PARTICIPACIONES	-	85,267.95	-	-	-	-	-	19,983.22	-	5,451.55	17,472.95		-	31,145.98	-	13,642.87	28,797.05	9,448.86	3,721.49	214,931.91
413	SECRETARIA C	3030400	DIR CONT SEG CTRO OP	CONFIANZA	QUINCENA	GASTO CORRIENTE	RECURSOS FEDERALES	1528025	PARTICIPACIONES	-	87,759.18	-	-	-	-	-	16,453.64	-	5,610.83	17,983.45	-	-	31,145.98	-	14,041.47	28,797.05	9,448.86	3,721.49	214,961.95
413	SECRETARIA C	3050100	SEC REC HUM Y MAT	CONFIANZA	QUINCENA	GASTO CORRIENTE	RECURSOS FEDERALES	1528025	PARTICIPACIONES	-	87,759.18	-	-	-	-	-	16,453.64	-	5,610.83	17,983.45	-	-	31,145.98	-	14,041.47	28,797.05	9,448.86	3,721.49	214,961.95
413	SECRETARIA C	4050100	DIR SIST INFOR	CONFIANZA	QUINCENA	GASTO CORRIENTE	RECURSOS FEDERALES	1528025	PARTICIPACIONES	-	87,759.18	-	-	-	-	-	20,567.07	-	5,922.55	17,983.45	-	-	31,145.98	-	14,041.47	28,797.05	9,448.86	3,721.49	219,387.06
413	SECRETARIA C	6010100	CONTRALORIA INTERNA	CONFIANZA	QUINCENA	GASTO CORRIENTE	RECURSOS FEDERALES	1528025	PARTICIPACIONES	-	87,759.18	-	-	-	-	-	8,226.82	-	4,987.41	17,983.45	-	-	31,145.98	-	14,041.47	28,797.05	9,448.86	3,721.49	206,111.70
907	POLICIA 3o	3060100	SEC SEG CD MOV PRO C	POLICIA	QUINCENA	GASTO CORRIENTE	RECURSOS FEDERALES/FONDO	2533425	RECURSOS FEDERALES	-	181,258.23	-	-	-	-	-	33,983.44	-	5,408.03	37,143.08	-	-	29,172.30	14,475.10	-	28,797.05	9,448.86	3,721.49	343,407.56
907	POLICIA 3o	3060100	SEC SEG CD MOV PRO C	POLICIA	QUINCENA	GASTO CORRIENTE	RECURSOS FEDERALES/FONDO	2533425	RECURSOS FEDERALES	-	181,258.23	-	-	-	-	-	33,983.44	-	5,408.03	37,143.08	-	-	29,172.30	14,475.10	-	28,797.05	9,448.86	3,721.49	343,407.56
907	POLICIA 3o	3060100	SEC SEG CD MOV PRO C	POLICIA	QUINCENA	GASTO CORRIENTE	RECURSOS FEDERALES/FONDO	2533425	RECURSOS FEDERALES	-	181,258.23	-	-	-	-	-	33,983.44	-	5,408.03	37,143.08	-	-	29,172.30	14,475.10	-	28,797.05	9,448.86	3,721.49	343,407.56
907	POLICIA 3o	3060100	SEC SEG CD MOV PRO C	POLICIA	QUINCENA	GASTO CORRIENTE	RECURSOS FEDERALES/FONDO	2533425	RECURSOS FEDERALES	-	181,258.23	-	-	-	-	-	33,983.44	-	5,408.03	37,143.08	-	-	29,172.30	14,475.10	-	28,797.05	9,448.86	3,721.49	343,407.56
907	POLICIA 3o	3060100	SEC SEG CD MOV PRO C	POLICIA	QUINCENA	GASTO CORRIENTE	RECURSOS FEDERALES/FONDO	2533425	RECURSOS FEDERALES	-	181,258.23	-	-	-	-	-	33,983.44	-	5,408.03	37,143.08	-	-	29,172.30	14,475.10	-	28,797.05	9,448.86	3,721.49	343,407.56
907	POLICIA 3o	3060100	SEC SEG CD MOV PRO C	POLICIA	QUINCENA	GASTO CORRIENTE	RECURSOS FEDERALES/FONDO	2533425	RECURSOS FEDERALES	-	181,258.23	-	-	-	-	-	42,479.30	-	6,032.03	37,143.08	-	-	29,172.30	4,318.49	-	28,797.05	9,448.86	3,721.49	342,370.81
145	JEFE DE DEPARTAMENTO	3060200	DIR PROX SOCIAL	CONFIANZA MS	QUINCENA	GASTO CORRIENTE	RECURSOS FEDERALES/FONDO	2533425	RECURSOS FEDERALES	-	96,813.59	-	-	-	-	-	17,426.45	-	4,642.29	19,838.86	-	139,126.28	16,235.01	-	-	28,797.05	9,448.86	3,721.49	336,049.86
757	POLICIA 3o VIAL	3060400	DIR MOVILIDAD	TRANSITO	QUINCENA	GASTO CORRIENTE	RECURSOS FEDERALES/FONDO	2533425	RECURSOS FEDERALES	-	181,258.23	-	-	-	-	-	25,487.58	-	4,992.03	37,143.08	-	-	29,172.30	14,475.10	-	28,797.05	9,448.86	3,721.49	334,495.70
416	OFICINISTA "E"	3040100	SEC GOBIERNO MPALL	CONFIANZA	QUINCENA	GASTO CORRIENTE	RECURSOS FEDERALES	1528025	PARTICIPACIONES	-	60,205.19	-	-	-	-	-	-	-	2,352.28	12,337.14	-	-	30,522.94	-	9,632.83	28,797.05	9,448.86	3,721.49	157,017.76
416	OFICINISTA "E"	3050100	SEC REC HUM Y MAT	CONFIANZA	QUINCENA	GASTO CORRIENTE	RECURSOS FEDERALES	1528025	PARTICIPACIONES	-	60,205.19	-	-	-	-	-	5,643.83	-	3,421.50	12,337.14	-	-	30,522.94	-	9,632.83	28,797.05	9,448.86	3,721.49	163,730.81
416	OFICINISTA "E"	3050100	SEC REC HUM Y MAT	CONFIANZA	QUINCENA	GASTO CORRIENTE	RECURSOS FEDERALES	1528025	PARTICIPACIONES	-	60,205.19	-	-	-	-	-	2,821.91	-	2,993.82	12,337.14	-	-	30,522.94	-	9,632.83	28,797.05	9,448.86	3,721.49	160,481.20
416	OFICINISTA "E"	3050300	DIR REC MATERIALES	CONFIANZA	QUINCENA	GASTO CORRIENTE	RECURSOS FEDERALES	1528025	PARTICIPACIONES	-	60,205.19	-	-	-	-	-	-	-	2,566.12	12,337.14	-	-	31,145.98	-	9,632.83	28,797.05	9,448.86	3,721.49	157,854.64
757	POLICIA 3o VIAL	3060400	DIR MOVILIDAD	TRANSITO	QUINCENA	GASTO CORRIENTE	RECURSOS FEDERALES/FONDO	2533425	RECURSOS FEDERALES	-	181,258.23	-	-	-	-	-	25,487.58	-	4,992.03	37,143.08	-	-	29,172.30	14,475.10	-	28,797.05	9,448.86	3,721.49	334,495.70
416	OFICINISTA "E"	3080200	DIR EDU CIENCIA TECN	CONFIANZA	QUINCENA	GASTO CORRIENTE	RECURSOS FEDERALES	1528025	PARTICIPACIONES	-	60,205.19	-	-	-	-	-	-	-	2,352.28	12,337.14	-	-	30,522.94	-	9,632.83	28,797.05	9,448.86	3,721.49	157,017.76
416	OFICINISTA "E"	3090100	SEC DESARROLLO ECON	CONFIANZA	QUINCENA	GASTO CORRIENTE	RECURSOS FEDERALES	1528025	PARTICIPACIONES	-	60,205.19	-	-	-	-	-	-	-	2,566.12	12,337.14	-	-	31,145.98	-	9,632.83	28,797.05	9,448.86	3,721.49	157,854.64

CLAVE DE LA CATEGORÍA	PLAZA/PUESTO	UNIDAD EJECUTORA	ADSCRIPCIÓN	TIPO DE CONTRATO	TIPO DE NÓMINA	TIPO DE GASTO	RAMO	FUENTE DE FINANC.	SUBFUENTE DE FINANCIAMIENTO/CRI	11111	11321	11311	11211	12211	12231	13111	13121	####	13211	13221	13311	13421	15411	17121	15111	14111	14311	14121	TOTAL
416	OFICINISTA "E"	4040100	CONSEJERÍA JURÍDICA	CONFIANZA	QUINCENA	GASTO CORRIENTE	RECURSOS FEDERALES	1528025	PARTICIPACIONES	-	60,205.19	-	-	-	-	-	-	-	2,352.28	12,337.14	-	-	31,145.98	-	9,632.83	28,797.05	9,448.86	3,721.49	157,640.80
416	OFICINISTA "E"	4050100	DIR SIST INFOR	CONFIANZA	QUINCENA	GASTO CORRIENTE	RECURSOS FEDERALES	1528025	PARTICIPACIONES	-	60,205.19	-	-	-	-	-	2,821.91	-	3,207.66	12,337.14	-	-	30,522.94	-	9,632.83	28,797.05	9,448.86	3,721.49	160,695.04
416	OFICINISTA "E"	4050100	DIR SIST INFOR	CONFIANZA	QUINCENA	GASTO CORRIENTE	RECURSOS FEDERALES	1528025	PARTICIPACIONES	-	60,205.19	-	-	-	-	-		-	2,779.96	12,337.14		-	30,522.94	-	9,632.83	28,797.05	9,448.86	3,721.49	157,445.45
419	SECRETARIA H	3050100	SEC REC HUM Y MAT	CONFIANZA	QUINCENA	GASTO CORRIENTE	RECURSOS FEDERALES	1528025	PARTICIPACIONES	-	66,490.24	-	-	-	-	-	6,233.00	-	3,778.67	13,625.06	-	-	30,522.94	-	10,638.44	28,797.05	9,448.86	3,721.49	173,255.75
419	SECRETARIA H	4040100	CONSEJERÍA JURÍDICA	CONFIANZA	QUINCENA	GASTO CORRIENTE	RECURSOS FEDERALES	1528025	PARTICIPACIONES	-	66,490.24	-	-	-	-	-	-	-	2,361.67	13,625.06	-	-	31,145.98	-	10,638.44	28,797.05	9,448.86	3,721.49	166,228.77
420	SECRETARIA EJECUTIVA	3010100	SECRETARIA MUNICIPAL	CONFIANZA	QUINCENA	GASTO CORRIENTE	RECURSOS FEDERALES	1528025	PARTICIPACIONES	-	79,940.95	-	-	-	-	-	3,746.96	-	3,975.20	16,381.34	-	-	30,522.94	-	12,790.55	28,797.05	9,448.86	3,721.49	189,325.35
420	SECRETARIA EJECUTIVA	5030100	INS MPAL MUJERES	CONFIANZA	QUINCENA	GASTO CORRIENTE	RECURSOS FEDERALES	1528025	PARTICIPACIONES	-	79,940.95	-	-	-	-	-	3,746.96	-	4,259.15	16,381.34	-	-	30,522.94	-	12,790.55	28,797.05	9,448.86	3,721.49	189,609.29
501	ANALISTA	1010100	PRESIDENCIA MPAL	CONFIANZA	QUINCENA	GASTO CORRIENTE	RECURSOS FEDERALES	1528025	PARTICIPACIONES	-	103,969.01	-	-	-	-	-	19,492.76	-	6,277.91	21,305.12	-	-	31,145.98	-	16,635.04	28,797.05	9,448.86	3,721.49	240,793.22
501	ANALISTA	1010100	PRESIDENCIA MPAL	CONFIANZA	QUINCENA	GASTO CORRIENTE	RECURSOS FEDERALES	1528025	PARTICIPACIONES	-	103,969.01	-	-	-	-	-	4,873.19	-	5,539.33	21,305.12	-	-	31,145.98	-	16,635.04	28,797.05	9,448.86	3,721.49	225,435.07
501	ANALISTA	1010100	PRESIDENCIA MPAL	CONFIANZA	QUINCENA	GASTO CORRIENTE	RECURSOS FEDERALES	1528025	PARTICIPACIONES	-	103,969.01	-	-	-	-	-	14,619.57	-	6,277.91	21,305.12	-	-	30,522.94	-	16,635.04	28,797.05	9,448.86	3,721.49	235,297.00
501	ANALISTA	1030800	REG DES ECO MEJ REG	CONFIANZA	QUINCENA	GASTO CORRIENTE	RECURSOS FEDERALES	1528025	PARTICIPACIONES	-	103,969.01	-	-	-	-	-	-	-	4,431.46	21,305.12	-	-	30,522.94	-	16,635.04	28,797.05	9,448.86	3,721.49	218,830.97
501	ANALISTA	1030900	REG MEDIO AMB CAMB C	CONFIANZA	QUINCENA	GASTO CORRIENTE	RECURSOS FEDERALES	1528025	PARTICIPACIONES	-	103,969.01	-	-	-	-	-	4,873.19	-	5,170.05	21,305.12	-	-	31,145.98	-	16,635.04	28,797.05	9,448.86	3,721.49	225,065.77
501	ANALISTA	3020100	TESORERIA MUNICIPAL	CONFIANZA	QUINCENA	GASTO CORRIENTE	RECURSOS FEDERALES	1528025	PARTICIPACIONES	-	103,969.01	-	-	-	-	-	9,746.38	-	5,908.62	21,305.12	-	-	30,522.94	-	16,635.04	28,797.05	9,448.86	3,721.49	230,054.51
501	ANALISTA	3020200	DIRECCION INGRESOS	CONFIANZA	QUINCENA	GASTO CORRIENTE	RECURSOS FEDERALES	1528025	PARTICIPACIONES	-	103,969.01	-	-	-	-	-	24,365.97	-	7,016.48	21,305.12	-	-	30,522.94	-	16,635.04	28,797.05	9,448.86	3,721.49	245,781.95
501	ANALISTA	3020300	DIR EG CTROL PPTAL	CONFIANZA	QUINCENA	GASTO CORRIENTE	RECURSOS FEDERALES	1528025	PARTICIPACIONES	-	103,969.01	-	-	-	-	-	14,619.57	-	6,277.91	21,305.12	-	-	31,145.98	-	16,635.04	28,797.05	9,448.86	3,721.49	235,920.03
501	ANALISTA	3020300	DIR EG CTROL PPTAL	CONFIANZA	QUINCENA	GASTO CORRIENTE	RECURSOS FEDERALES	1528025	PARTICIPACIONES	-	103,969.01	-	-	-	-	-	4,873.19	-	5,539.33	21,305.12	-	-	31,145.98	-	16,635.04	28,797.05	9,448.86	3,721.49	225,435.07
501	ANALISTA	3020300	DIR EG CTROL PPTAL	CONFIANZA	QUINCENA	GASTO CORRIENTE	RECURSOS FEDERALES	1528025	PARTICIPACIONES	-	103,969.01	-	-	-	-	-	14,619.57	-	6,277.91	21,305.12	-	-	30,522.94	-	16,635.04	28,797.05	9,448.86	3,721.49	235,297.00
501	ANALISTA	3020300	DIR EG CTROL PPTAL	CONFIANZA	QUINCENA	GASTO CORRIENTE	RECURSOS FEDERALES	1528025	PARTICIPACIONES	-	103,969.01	-	-	-	-	-	-	-	4,431.46	21,305.12	-	-	30,522.94	-	16,635.04	28,797.05	9,448.86	3,721.49	218,830.97
501	ANALISTA	3030100	SEC OBRAS P DES URB	CONFIANZA	QUINCENA	GASTO CORRIENTE	RECURSOS FEDERALES	1528025	PARTICIPACIONES	-	103,969.01	-	-	-	-	-	24,365.97	-	7,016.48	21,305.12	-	-	31,145.98	-	16,635.04	28,797.05	9,448.86	3,721.49	246,404.99
501	ANALISTA	3030100	SEC OBRAS P DES URB	CONFIANZA	QUINCENA	GASTO CORRIENTE	RECURSOS FEDERALES	1528025	PARTICIPACIONES	-	103,969.01	-	-	-	-	-	14,619.57	-	6,277.91	21,305.12	-	-	30,522.94	-	16,635.04	28,797.05	9,448.86	3,721.49	235,297.00
501	ANALISTA	3030100	SEC OBRAS P DES URB	CONFIANZA	QUINCENA	GASTO CORRIENTE	RECURSOS FEDERALES	1528025	PARTICIPACIONES	-	103,969.01	-	-	-	-	-	9,746.38	-	5,908.62	21,305.12	-	-	30,522.94	-	16,635.04	28,797.05	9,448.86	3,721.49	230,054.51
501	ANALISTA	3030100	SEC OBRAS P DES URB	CONFIANZA	QUINCENA	GASTO CORRIENTE	RECURSOS FEDERALES	1528025	PARTICIPACIONES	-	103,969.01	-	-	-	-	-	4,873.19	-	5,539.33	21,305.12	-	-	30,522.94	-	16,635.04	28,797.05	9,448.86	3,721.49	224,812.03
501	ANALISTA	3030300	DIR PLANEACION URBAN	CONFIANZA	QUINCENA	GASTO CORRIENTE	RECURSOS FEDERALES	1528025	PARTICIPACIONES	-	103,969.01	-	-	-	-	-	14,619.57	-	6,277.91	21,305.12	-	-	30,522.94	-	16,635.04	28,797.05	9,448.86	3,721.49	235,297.00
501	ANALISTA	3030400	DIR CONT SEG CTRO OP	CONFIANZA	QUINCENA	GASTO CORRIENTE	RECURSOS FEDERALES	1528025	PARTICIPACIONES	-	103,969.01	-	-	-	-	-	14,619.57	-	6,277.91	21,305.12	-	-	31,145.98	-	16,635.04	28,797.05	9,448.86	3,721.49	235,920.03
501	ANALISTA	3030400	DIR CONT SEG CTRO OP	CONFIANZA	QUINCENA	GASTO CORRIENTE	RECURSOS FEDERALES	1528025	PARTICIPACIONES	-	103,969.01	-	-	-	-	-	19,492.76	-	6,647.20	21,305.12	-	-	30,522.94	-	16,635.04	28,797.05	9,448.86	3,721.49	240,539.47
501	ANALISTA	3030400	DIR CONT SEG CTRO OP	CONFIANZA	QUINCENA	GASTO CORRIENTE	RECURSOS FEDERALES	1528025	PARTICIPACIONES	-	103,969.01	-	-	-	-	-	14,619.57	-	6,277.91	21,305.12	-	-	30,522.94	-	16,635.04	28,797.05	9,448.86	3,721.49	235,297.00
501	ANALISTA	3030500	DIR OBRAS P MANT	CONFIANZA	QUINCENA	GASTO CORRIENTE	RECURSOS FEDERALES	1528025	PARTICIPACIONES	-	103,969.01	-	-	-	-	-	24,365.97	-	6,647.20	21,305.12	-	-	30,522.94	-	16,635.04	28,797.05	9,448.86	3,721.49	245,412.66
501	ANALISTA	3030500	DIR OBRAS P MANT	CONFIANZA	QUINCENA	GASTO CORRIENTE	RECURSOS FEDERALES	1528025	PARTICIPACIONES	-	103,969.01	-	-	-	-	-	14,619.57	-	6,277.91	21,305.12	-	-	30,522.94	-	16,635.04	28,797.05	9,448.86	3,721.49	235,297.00
501	ANALISTA	3030500	DIR OBRAS P MANT	CONFIANZA	QUINCENA	GASTO CORRIENTE	RECURSOS FEDERALES	1528025	PARTICIPACIONES	-	103,969.01	-	-	-	-	-	4,873.19	-	5,539.33	21,305.12	-	-	30,522.94	-	16,635.04	28,797.05	9,448.86	3,721.49	224,812.03
501	ANALISTA	3040100	SEC GOBIERNO MPALL	CONFIANZA	QUINCENA	GASTO CORRIENTE	RECURSOS FEDERALES	1528025	PARTICIPACIONES	-	103,969.01	-	-	-	-	-	-	-	4,800.76	21,305.12	-	-	31,145.98	-	16,635.04	28,797.05	9,448.86	3,721.49	219,823.30
501	ANALISTA	3040100	SEC GOBIERNO MPALL	CONFIANZA	QUINCENA	GASTO CORRIENTE	RECURSOS FEDERALES	1528025	PARTICIPACIONES	-	103,969.01	-	-	-	-	-	-	-	4,062.18	21,305.12	-	-	30,522.94	-	16,635.04	28,797.05	9,448.86	3,721.49	218,461.69
501	ANALISTA	3040100	SEC GOBIERNO MPALL	CONFIANZA	QUINCENA	GASTO CORRIENTE	RECURSOS FEDERALES	1528025	PARTICIPACIONES	-	103,969.01	-	-	-	-	-	-	-	4,062.18	21,305.12	-	-	30,522.94	-	16,635.04	28,797.05	9,448.86	3,721.49	218,461.69
501	ANALISTA	3040100	SEC GOBIERNO MPALL	CONFIANZA	QUINCENA	GASTO CORRIENTE	RECURSOS FEDERALES	1528025	PARTICIPACIONES	-	103,969.01	-	-	-	-	-	-	-	4,062.18	21,305.12	-	-	30,522.94	-	16,635.04	28,797.05	9,448.86	3,721.49	218,461.69
501	ANALISTA	3040100	SEC GOBIERNO MPALL	CONFIANZA	QUINCENA	GASTO CORRIENTE	RECURSOS FEDERALES	1528025	PARTICIPACIONES	-	103,969.01	-	-	-	-	-	-	-	4,062.18	21,305.12	-	-	30,522.94	-	16,635.04	28,797.05	9,448.86	3,721.49	218,461.69

CLAVE DE LA CATEGORÍA	PLAZA/PUESTO	UNIDAD EJECUTORA	ADSCRIPCIÓN	TIPO DE CONTRATO	TIPO DE NÓMINA	TIPO DE GASTO	RAMO	FUENTE DE FINANC.	SUBFUENTE DE FINANCIAMIENTO/CRI	11111	11321	11311	11211	12211	12231	13111	13121	####	13211	13221	13311	13421	15411	17121	15111	14111	14311	14121	TOTAL
501	ANALISTA	3050100	SEC REC HUM Y MAT	CONFIANZA	QUINCENA	GASTO CORRIENTE	RECURSOS FEDERALES	1528025	PARTICIPACIONES	-	103,969.01	-	-	-	-	-	-	-	4,062.18	21,305.12	-	-	31,145.98	-	16,635.04	28,797.05	9,448.86	3,721.49	219,084.73
501	ANALISTA	3050100	SEC REC HUM Y MAT	CONFIANZA	QUINCENA	GASTO CORRIENTE	RECURSOS FEDERALES	1528025	PARTICIPACIONES	-	103,969.01	-	-	-	-	-	19,492.76	-	6,647.20	21,305.12	-	-	30,522.94	-	16,635.04	28,797.05	9,448.86	3,721.49	240,539.47
501	ANALISTA	3050200	DIR CAPITAL HUMANO	CONFIANZA	QUINCENA	GASTO CORRIENTE	RECURSOS FEDERALES	1528025	PARTICIPACIONES	-	103,969.01	-	-	-	-	-	24,365.97	-	7,016.48	21,305.12		-	31,145.98	-	16,635.04	28,797.05	9,448.86	3,721.49	246,404.99
501	ANALISTA	3050200	DIR CAPITAL HUMANO	CONFIANZA	QUINCENA	GASTO CORRIENTE	RECURSOS FEDERALES	1528025	PARTICIPACIONES	-	103,969.01	-	-	-	-	-	9,746.38	-	5,908.62	21,305.12	-	-	31,145.98	-	16,635.04	28,797.05	9,448.86	3,721.49	230,677.55
501	ANALISTA	3050200	DIR CAPITAL HUMANO	CONFIANZA	QUINCENA	GASTO CORRIENTE	RECURSOS FEDERALES	1528025	PARTICIPACIONES	-	103,969.01	-	-	-	-	-	4,873.19	-	5,539.33	21,305.12	-	-	31,145.98	-	16,635.04	28,797.05	9,448.86	3,721.49	225,435.07
501	ANALISTA	3050200	DIR CAPITAL HUMANO	CONFIANZA	QUINCENA	GASTO CORRIENTE	RECURSOS FEDERALES	1528025	PARTICIPACIONES	-	103,969.01	-	-	-	-	-	9,746.38	-	5,908.62	21,305.12	-	-	30,522.94	-	16,635.04	28,797.05	9,448.86	3,721.49	230,054.51
501	ANALISTA	3050200	DIR CAPITAL HUMANO	CONFIANZA	QUINCENA	GASTO CORRIENTE	RECURSOS FEDERALES	1528025	PARTICIPACIONES	-	103,969.01	-	-	-	-	-	4,873.19	-	5,539.33	21,305.12	-	-	30,522.94	-	16,635.04	28,797.05	9,448.86	3,721.49	224,812.03
501	ANALISTA	3050200	DIR CAPITAL HUMANO	CONFIANZA	QUINCENA	GASTO CORRIENTE	RECURSOS FEDERALES	1528025	PARTICIPACIONES	-	103,969.01	-	-	-	-	-	4,873.19	-	5,539.33	21,305.12	-	-	30,522.94	-	16,635.04	28,797.05	9,448.86	3,721.49	224,812.03
501	ANALISTA	3050200	DIR CAPITAL HUMANO	CONFIANZA	QUINCENA	GASTO CORRIENTE	RECURSOS FEDERALES	1528025	PARTICIPACIONES	-	103,969.01	-	-	-	-	-	4,873.19	-	5,170.05	21,305.12	-	-	30,522.94	-	16,635.04	28,797.05	9,448.86	3,721.49	224,442.73
501	ANALISTA	3050200	DIR CAPITAL HUMANO	CONFIANZA	QUINCENA	GASTO CORRIENTE	RECURSOS FEDERALES	1528025	PARTICIPACIONES	-	103,969.01	-	-	-	-	-	4,873.19	-	5,170.05	21,305.12	-	-	30,522.94	-	16,635.04	28,797.05	9,448.86	3,721.49	224,442.73
501	ANALISTA	3050200	DIR CAPITAL HUMANO	CONFIANZA	QUINCENA	GASTO CORRIENTE	RECURSOS FEDERALES	1528025	PARTICIPACIONES	-	103,969.01	-	-	-	-	-	-	-	4,431.46	21,305.12	-	-	30,522.94	-	16,635.04	28,797.05	9,448.86	3,721.49	218,830.97
501	ANALISTA	3050300	DIR REC MATERIALES	CONFIANZA	QUINCENA	GASTO CORRIENTE	RECURSOS FEDERALES	1528025	PARTICIPACIONES	-	103,969.01	-	-	-	-	-	14,619.57	-	6,277.91	21,305.12	-	-	31,145.98	-	16,635.04	28,797.05	9,448.86	3,721.49	235,920.03
501	ANALISTA	3050300	DIR REC MATERIALES	CONFIANZA	QUINCENA	GASTO CORRIENTE	RECURSOS FEDERALES	1528025	PARTICIPACIONES	-	103,969.01	-	-	-	-	-	4,873.19	-	5,170.05	21,305.12	-	-	31,145.98	-	16,635.04	28,797.05	9,448.86	3,721.49	225,065.77
501	ANALISTA	3050300	DIR REC MATERIALES	CONFIANZA	QUINCENA	GASTO CORRIENTE	RECURSOS FEDERALES	1528025	PARTICIPACIONES	-	103,969.01	-	-	-	-	-	29,239.16	-	7,016.48	21,305.12		-	30,522.94	-	16,635.04	28,797.05	9,448.86	3,721.49	250,655.14
501	ANALISTA	3050400	DIR PATRIMONIO	CONFIANZA	QUINCENA	GASTO CORRIENTE	RECURSOS FEDERALES	1528025	PARTICIPACIONES	-	103,969.01	-	-	-	-	-	24,365.97	-	7,016.48	21,305.12	-	-	31,145.98	-	16,635.04	28,797.05	9,448.86	3,721.49	246,404.99
501	ANALISTA	3050400	DIR PATRIMONIO	CONFIANZA	QUINCENA	GASTO CORRIENTE	RECURSOS FEDERALES	1528025	PARTICIPACIONES	-	103,969.01	-	-	-	-	-	-	-	4,062.18	21,305.12	-	-	31,145.98	-	16,635.04	28,797.05	9,448.86	3,721.49	219,084.73
501	ANALISTA	3050400	DIR PATRIMONIO	CONFIANZA	QUINCENA	GASTO CORRIENTE	RECURSOS FEDERALES	1528025	PARTICIPACIONES	-	103,969.01	-	-	-	-	-	9,746.38	-	5,908.62	21,305.12	-	-	30,522.94	-	16,635.04	28,797.05	9,448.86	3,721.49	230,054.51
757	POLICIA 3o VIAL	3060400	DIR MOVILIDAD	TRANSITO	QUINCENA	GASTO CORRIENTE	RECURSOS FEDERALES/FONDO	2533425	RECURSOS FEDERALES	-	181,258.23	-	-	-	-	-	25,487.58	-	4,992.03	37,143.08	-	-	29,172.30	14,475.10	-	28,797.05	9,448.86	3,721.49	334,495.70
757	POLICIA 3o VIAL	3060400	DIR MOVILIDAD	TRANSITO	QUINCENA	GASTO CORRIENTE	RECURSOS FEDERALES/FONDO	2533425	RECURSOS FEDERALES	-	181,258.23	-	-	-	-	-	25,487.58	-	4,992.03	37,143.08	-	-	29,172.30	14,475.10	-	28,797.05	9,448.86	3,721.49	334,495.70
757	POLICIA 3o VIAL	3060400	DIR MOVILIDAD	TRANSITO	QUINCENA	GASTO CORRIENTE	RECURSOS FEDERALES/FONDO	2533425	RECURSOS FEDERALES	-	181,258.23	-	-	-	-	-	25,487.58	-	4,992.03	37,143.08	-	-	29,172.30	14,475.10	-	28,797.05	9,448.86	3,721.49	334,495.70
757	POLICIA 3o VIAL	3060400	DIR MOVILIDAD	TRANSITO	QUINCENA	GASTO CORRIENTE	RECURSOS FEDERALES/FONDO	2533425	RECURSOS FEDERALES	-	181,258.23	-	-	-	-	-	25,487.58	-	4,992.03	37,143.08	-	-	29,172.30	14,475.10	-	28,797.05	9,448.86	3,721.49	334,495.70
501	ANALISTA	3070100	SEC SERV MPALES	CONFIANZA	QUINCENA	GASTO CORRIENTE	RECURSOS FEDERALES	1528025	PARTICIPACIONES	-	103,969.01	-	-	-	-	-	14,619.57	-	6,277.91	21,305.12	-	-	31,145.98	-	16,635.04	28,797.05	9,448.86	3,721.49	235,920.03
501	ANALISTA	3070100	SEC SERV MPALES	CONFIANZA	QUINCENA	GASTO CORRIENTE	RECURSOS FEDERALES	1528025	PARTICIPACIONES	-	103,969.01	-	-	-	-	-	-	-	3,692.89	21,305.12	-	-	30,522.94	-	16,635.04	28,797.05	9,448.86	3,721.49	218,092.39
501	ANALISTA	3070300	DIR MANT URBANO	CONFIANZA	QUINCENA	GASTO CORRIENTE	RECURSOS FEDERALES	1528025	PARTICIPACIONES	-	103,969.01	-	-	-	-	-	4,873.19	-	5,539.33	21,305.12	-	-	30,522.94	-	16,635.04	28,797.05	9,448.86	3,721.49	224,812.03
501	ANALISTA	3080100	SEC BIENESTAR MPAL	CONFIANZA	QUINCENA	GASTO CORRIENTE	RECURSOS FEDERALES	1528025	PARTICIPACIONES	-	103,969.01	-	-	-	-	-	24,365.97	-	7,016.48	21,305.12	-	-	30,522.94	-	16,635.04	28,797.05	9,448.86	3,721.49	245,781.95
501	ANALISTA	3080100	SEC BIENESTAR MPAL	CONFIANZA	QUINCENA	GASTO CORRIENTE	RECURSOS FEDERALES	1528025	PARTICIPACIONES	-	103,969.01	-	-	-	-	-	9,746.38	-	5,908.62	21,305.12	-	-	30,522.94	-	16,635.04	28,797.05	9,448.86	3,721.49	230,054.51
501	ANALISTA	3080100	SEC BIENESTAR MPAL	CONFIANZA	QUINCENA	GASTO CORRIENTE	RECURSOS FEDERALES	1528025	PARTICIPACIONES	-	103,969.01	-	-	-	-	-	-	-	3,692.89	21,305.12	-	-	30,522.94	-	16,635.04	28,797.05	9,448.86	3,721.49	218,092.39
501	ANALISTA	3080200	DIR EDU CIENCIA TECN	CONFIANZA	QUINCENA	GASTO CORRIENTE	RECURSOS FEDERALES	1528025	PARTICIPACIONES	-	103,969.01	-	-	-	-	-	-	-	4,062.18	21,305.12	-	-	30,522.94	-	16,635.04	28,797.05	9,448.86	3,721.49	218,461.69
501	ANALISTA	3080200	DIR EDU CIENCIA TECN	CONFIANZA	QUINCENA	GASTO CORRIENTE	RECURSOS FEDERALES	1528025	PARTICIPACIONES	-	103,969.01	-	-	-	-	-	-	-	3,692.89	21,305.12	-	-	30,522.94	-	16,635.04	28,797.05	9,448.86	3,721.49	218,092.39
501	ANALISTA	3090100	SEC DESARROLLO ECON	CONFIANZA	QUINCENA	GASTO CORRIENTE	RECURSOS FEDERALES	1528025	PARTICIPACIONES	-	103,969.01	-	-	-	-	-	9,746.38	-	5,908.62	21,305.12	-	-	31,145.98	-	16,635.04	28,797.05	9,448.86	3,721.49	230,677.55
501	ANALISTA	3100100	SEC FOM TURÍSTICO	CONFIANZA	QUINCENA	GASTO CORRIENTE	RECURSOS FEDERALES	1528025	PARTICIPACIONES	-	103,969.01	-	-	-	-	-	-	-	4,800.76	21,305.12	-	-	30,522.94	-	16,635.04	28,797.05	9,448.86	3,721.49	219,200.26
501	ANALISTA	3120100	SEC MEDIO AMB CLIM	CONFIANZA	QUINCENA	GASTO CORRIENTE	RECURSOS FEDERALES	1528025	PARTICIPACIONES	-	103,969.01	-	-	-	-	-	14,619.57	-	6,277.91	21,305.12	-	-	31,145.98	-	16,635.04	28,797.05	9,448.86	3,721.49	235,920.03
501	ANALISTA	3120100	SEC MEDIO AMB CLIM	CONFIANZA	QUINCENA	GASTO CORRIENTE	RECURSOS FEDERALES	1528025	PARTICIPACIONES	-	103,969.01	-	-	-	-	-	4,873.19	-	5,539.33	21,305.12	-	-	30,522.94	-	16,635.04	28,797.05	9,448.86	3,721.49	224,812.03
501	ANALISTA	4020100	SECRETARIA PARTICULA	CONFIANZA	QUINCENA	GASTO CORRIENTE	RECURSOS FEDERALES	1528025	PARTICIPACIONES	-	103,969.01	-	-	-	-	-	-	-	4,062.18	21,305.12	-	-	30,522.94	-	16,635.04	28,797.05	9,448.86	3,721.49	218,461.69

CLAVE DE LA CATEGORÍA	PLAZA/PUESTO	UNIDAD EJECUTORA	ADSCRIPCIÓN	TIPO DE CONTRATO	TIPO DE NÓMINA	TIPO DE GASTO	RAMO	FUENTE DE FINANC.	SUBFUENTE DE FINANCIAMIENTO/CRI	11111	11321	11311	11211	12211	12231	13111	13121	####	13211	13221	13311	13421	15411	17121	15111	14111	14311	14121	TOTAL
501	ANALISTA	4040100	CONSEJERÍA JURÍDICA	CONFIANZA	QUINCENA	GASTO CORRIENTE	RECURSOS FEDERALES	1528025	PARTICIPACIONES	-	103,969.01	-	-	-	-	-	-	-	4,062.18	21,305.12	-	-	31,145.98	-	16,635.04	28,797.05	9,448.86	3,721.49	219,084.73
501	ANALISTA	4040100	CONSEJERÍA JURÍDICA	CONFIANZA	QUINCENA	GASTO CORRIENTE	RECURSOS FEDERALES	1528025	PARTICIPACIONES	-	103,969.01	-	-	-	-	-	4,873.19	-	5,539.33	21,305.12	-	-	30,522.94	-	16,635.04	28,797.05	9,448.86	3,721.49	224,812.03
501	ANALISTA	4050100	DIR SIST INFOR	CONFIANZA	QUINCENA	GASTO CORRIENTE	RECURSOS FEDERALES	1528025	PARTICIPACIONES	-	103,969.01	-	-	-	-	-		-	4,062.18	21,305.12		-	30,522.94	-	16,635.04	28,797.05	9,448.86	3,721.49	218,461.69
501	ANALISTA	5040100	INR MPAL PLANEACION	CONFIANZA	QUINCENA	GASTO CORRIENTE	RECURSOS FEDERALES	1528025	PARTICIPACIONES	-	103,969.01	-	-	-	-	-	14,619.57	-	6,277.91	21,305.12	-	-	31,145.98	-	16,635.04	28,797.05	9,448.86	3,721.49	235,920.03
501	ANALISTA	5040100	INR MPAL PLANEACION	CONFIANZA	QUINCENA	GASTO CORRIENTE	RECURSOS FEDERALES	1528025	PARTICIPACIONES	-	103,969.01	-	-	-	-	-	9,746.38	-	5,908.62	21,305.12	-	-	31,145.98	-	16,635.04	28,797.05	9,448.86	3,721.49	230,677.55
501	ANALISTA	5040100	INR MPAL PLANEACION	CONFIANZA	QUINCENA	GASTO CORRIENTE	RECURSOS FEDERALES	1528025	PARTICIPACIONES	-	103,969.01	-	-	-	-	-	4,873.19	-	5,170.05	21,305.12	-	-	30,522.94	-	16,635.04	28,797.05	9,448.86	3,721.49	224,442.73
501	ANALISTA	6010100	CONTRALORIA INTERNA	CONFIANZA	QUINCENA	GASTO CORRIENTE	RECURSOS FEDERALES	1528025	PARTICIPACIONES	-	103,969.01	-	-	-	-	-	4,873.19	-	5,539.33	21,305.12	-	-	31,145.98	-	16,635.04	28,797.05	9,448.86	3,721.49	225,435.07
501	ANALISTA	6010100	CONTRALORIA INTERNA	CONFIANZA	QUINCENA	GASTO CORRIENTE	RECURSOS FEDERALES	1528025	PARTICIPACIONES	-	103,969.01	-	-	-	-	-	-	-	4,062.18	21,305.12	-	-	30,522.94	-	16,635.04	28,797.05	9,448.86	3,721.49	218,461.69
501	ANALISTA	6010200	DIR AUDITOR INTERNA	CONFIANZA	QUINCENA	GASTO CORRIENTE	RECURSOS FEDERALES	1528025	PARTICIPACIONES	-	103,969.01	-	-	-	-	-	-	-	4,800.76	21,305.12	-	-	30,522.94	-	16,635.04	28,797.05	9,448.86	3,721.49	219,200.26
501	ANALISTA	6010300	DIR CTROL MEJ GEST P	CONFIANZA	QUINCENA	GASTO CORRIENTE	RECURSOS FEDERALES	1528025	PARTICIPACIONES	-	103,969.01	-	-	-	-	-	-	-	3,692.89	21,305.12	-	-	30,522.94	-	16,635.04	28,797.05	9,448.86	3,721.49	218,092.39
502	AUDITOR	3080100	SEC BIENESTAR MPAL	CONFIANZA	QUINCENA	GASTO CORRIENTE	RECURSOS FEDERALES	1528025	PARTICIPACIONES	-	103,969.01	-	-	-	-	-	4,873.19	-	5,539.33	21,305.12	-	-	30,522.94	-	16,635.04	28,797.05	9,448.86	3,721.49	224,812.03
502	AUDITOR	6010100	CONTRALORIA INTERNA	CONFIANZA	QUINCENA	GASTO CORRIENTE	RECURSOS FEDERALES	1528025	PARTICIPACIONES	-	103,969.01	-	-	-	-	-	19,492.76	-	6,647.20	21,305.12	-	-	30,522.94	-	16,635.04	28,797.05	9,448.86	3,721.49	240,539.47
502	AUDITOR	6010100	CONTRALORIA INTERNA	CONFIANZA	QUINCENA	GASTO CORRIENTE	RECURSOS FEDERALES	1528025	PARTICIPACIONES	-	103,969.01	-	-	-	-	-	4,873.19	-	5,539.33	21,305.12	-	-	30,522.94	-	16,635.04	28,797.05	9,448.86	3,721.49	224,812.03
502	AUDITOR	6010100	CONTRALORIA INTERNA	CONFIANZA	QUINCENA	GASTO CORRIENTE	RECURSOS FEDERALES	1528025	PARTICIPACIONES	-	103,969.01	-	-	-	-	-	-	-	4,800.76	21,305.12	-	-	30,522.94	-	16,635.04	28,797.05	9,448.86	3,721.49	219,200.26
506	AUXILIAR DE INGENIERO	3030100	SEC OBRAS P DES URB	BASE	QUINCENA	GASTO CORRIENTE	RECURSOS FEDERALES	1528025	PARTICIPACIONES	-	-	113,276.09	-	-	-	11,327.62	-	-	6,437.54	23,212.32	-	-	64,512.24	-	18,124.17	28,797.05	9,448.86	3,721.49	278,857.36
506	AUXILIAR DE INGENIERO	3030400	DIR CONT SEG CTRO OP	BASE	QUINCENA	GASTO CORRIENTE	RECURSOS FEDERALES	1528025	PARTICIPACIONES	-	-	113,276.09	-	-	-	11,327.62	-	-	6,437.54	23,212.32	-	-	64,413.87	-	18,124.17	28,797.05	9,448.86	3,721.49	278,758.98
506	AUXILIAR DE INGENIERO	3030500	DIR OBRAS P MANT	BASE	QUINCENA	GASTO CORRIENTE	RECURSOS FEDERALES	1528025	PARTICIPACIONES	-	-	113,276.09	-	-	-	5,663.81	-	-	6,035.20	23,212.32	-	-	64,289.26	-	18,124.17	28,797.05	9,448.86	3,721.49	272,568.23
507	MEDICO	3070100	SEC SERV MPALES	CONFIANZA	QUINCENA	GASTO CORRIENTE	RECURSOS FEDERALES	1528025	PARTICIPACIONES	-	103,969.01	-	-	-	-	-	9,746.38	-	5,908.62	21,305.12	-	-	31,145.98	-	16,635.04	28,797.05	9,448.86	3,721.49	230,677.55
507	MEDICO	3070100	SEC SERV MPALES	CONFIANZA	QUINCENA	GASTO CORRIENTE	RECURSOS FEDERALES	1528025	PARTICIPACIONES	-	103,969.01	-	-	-	-	-	4,873.19	-	5,539.33	21,305.12	-	-	31,145.98	-	16,635.04	28,797.05	9,448.86	3,721.49	225,435.07
507	MEDICO	3080200	DIR EDU CIENCIA TECN	CONFIANZA	QUINCENA	GASTO CORRIENTE	RECURSOS FEDERALES	1528025	PARTICIPACIONES	-	103,969.01	-	-	-	-	-	14,619.57	-	6,277.91	21,305.12	-	-	31,145.98	-	16,635.04	28,797.05	9,448.86	3,721.49	235,920.03
507	MEDICO	3080200	DIR EDU CIENCIA TECN	CONFIANZA	QUINCENA	GASTO CORRIENTE	RECURSOS FEDERALES	1528025	PARTICIPACIONES	-	103,969.01	-	-	-	-	-	9,746.38	-	5,908.62	21,305.12	-	-	30,522.94	-	16,635.04	28,797.05	9,448.86	3,721.49	230,054.51
507	MEDICO	5010100	SIST MPAL DIF	CONFIANZA	QUINCENA	GASTO CORRIENTE	RECURSOS FEDERALES	1528025	PARTICIPACIONES	-	103,969.01	-	-	-	-	-	-	-	4,800.76	21,305.12	-	-	30,522.94	-	16,635.04	28,797.05	9,448.86	3,721.49	219,200.26
509	EDUCADORA	3070100	SEC SERV MPALES	BASE	QUINCENA	GASTO CORRIENTE	RECURSOS FEDERALES	1528025	PARTICIPACIONES	-	-	119,238.85	-	-	-	5,961.95	-	-	6,352.89	24,434.20	-	-	64,147.81	-	19,078.21	28,797.05	9,448.86	3,721.49	281,181.29
509	EDUCADORA	3080200	DIR EDU CIENCIA TECN	BASE	QUINCENA	GASTO CORRIENTE	RECURSOS FEDERALES	1528025	PARTICIPACIONES	-	-	119,238.22	-	-	-	23,847.65	-	-	7,623.43	24,434.07	-	-	72,578.19	-	19,078.12	28,797.05	9,448.86	3,721.49	308,767.04
509	EDUCADORA	3080200	DIR EDU CIENCIA TECN	BASE	QUINCENA	GASTO CORRIENTE	RECURSOS FEDERALES	1528025	PARTICIPACIONES	-	-	119,238.22	-	-	-	35,771.47	-	-	9,317.52	24,434.07	-	-	65,308.05	-	19,078.12	28,797.05	9,448.86	3,721.49	315,114.82
509	EDUCADORA	3080200	DIR EDU CIENCIA TECN	BASE	QUINCENA	GASTO CORRIENTE	RECURSOS FEDERALES	1528025	PARTICIPACIONES	-	-	119,238.22	-	-	-	29,809.56	-	-	8,470.48	24,434.07	-	-	65,308.05	-	19,078.12	28,797.05	9,448.86	3,721.49	308,305.85
509	EDUCADORA	3080200	DIR EDU CIENCIA TECN	BASE	QUINCENA	GASTO CORRIENTE	RECURSOS FEDERALES	1528025	PARTICIPACIONES	-	-	119,238.22	-	-	-	23,847.65	-	-	7,623.43	24,434.07	-	-	65,308.05	-	19,078.12	28,797.05	9,448.86	3,721.49	301,496.90
509	EDUCADORA	3080200	DIR EDU CIENCIA TECN	BASE	QUINCENA	GASTO CORRIENTE	RECURSOS FEDERALES	1528025	PARTICIPACIONES	-	-	119,238.22	-	-	-	23,847.65	-	-	7,623.43	24,434.07	-	-	65,308.05	-	19,078.12	28,797.05	9,448.86	3,721.49	301,496.90
509	EDUCADORA	3080200	DIR EDU CIENCIA TECN	BASE	QUINCENA	GASTO CORRIENTE	RECURSOS FEDERALES	1528025	PARTICIPACIONES	-	-	119,238.22	-	-	-	17,885.73	-	-	7,199.91	24,434.07	-	-	65,308.05	-	19,078.12	28,797.05	9,448.86	3,721.49	295,111.47
509	EDUCADORA	3080200	DIR EDU CIENCIA TECN	BASE	QUINCENA	GASTO CORRIENTE	RECURSOS FEDERALES	1528025	PARTICIPACIONES	-	-	119,238.22	-	-	-	17,885.73	-	-	6,776.39	24,434.07	-	-	65,308.05	-	19,078.12	28,797.05	9,448.86	3,721.49	294,687.95
509	EDUCADORA	3080200	DIR EDU CIENCIA TECN	BASE	QUINCENA	GASTO CORRIENTE	RECURSOS FEDERALES	1528025	PARTICIPACIONES	-	-	119,238.22	-	-	-	11,923.82	-	-	6,776.39	24,434.07	-	-	65,308.05	-	19,078.12	28,797.05	9,448.86	3,721.49	288,726.04
509	EDUCADORA	3080200	DIR EDU CIENCIA TECN	BASE	QUINCENA	GASTO CORRIENTE	RECURSOS FEDERALES	1528025	PARTICIPACIONES	-	-	119,238.22	-	-	-	5,961.91	-	-	6,776.39	24,434.07	-	-	65,308.05	-	19,078.12	28,797.05	9,448.86	3,721.49	282,764.12
509	EDUCADORA	3080200	DIR EDU CIENCIA TECN	BASE	QUINCENA	GASTO CORRIENTE	RECURSOS FEDERALES	1528025	PARTICIPACIONES	-	-	119,238.22	-	-	-	5,961.91	-	-	6,776.39	24,434.07	-	-	65,308.05	-	19,078.12	28,797.05	9,448.86	3,721.49	282,764.12
509	EDUCADORA	3080200	DIR EDU CIENCIA TECN	BASE	QUINCENA	GASTO CORRIENTE	RECURSOS FEDERALES	1528025	PARTICIPACIONES	-	-	119,238.22	-	-	-	11,923.82	-	-	6,776.39	24,434.07	-	-	65,085.07	-	19,078.12	28,797.05	9,448.86	3,721.49	288,503.06

CLAVE DE LA CATEGORÍA	PLAZA/PUESTO	UNIDAD EJECUTORA	ADSCRIPCIÓN	TIPO DE CONTRATO	TIPO DE NÓMINA	TIPO DE GASTO	RAMO	FUENTE DE FINANC.	SUBFUENTE DE FINANCIAMIENTO/CRI	11111	11321	11311	11211	12211	12231	13111	13121	####	13211	13221	13311	13421	15411	17121	15111	14111	14311	14121	TOTAL
509	EDUCADORA	3080200	DIR EDU CIENCIA TECN	BASE	QUINCENA	GASTO CORRIENTE	RECURSOS FEDERALES	1528025	PARTICIPACIONES	-	-	119,238.22	-	-	-	11,923.82	-	-	6,776.39	24,434.07	-	-	65,085.07	-	19,078.12	28,797.05	9,448.86	3,721.49	288,503.06
509	EDUCADORA	3080200	DIR EDU CIENCIA TECN	BASE	QUINCENA	GASTO CORRIENTE	RECURSOS FEDERALES	1528025	PARTICIPACIONES	-	-	119,238.22	-	-	-	11,923.82	-	-	6,776.39	24,434.07	-	-	65,085.07	-	19,078.12	28,797.05	9,448.86	3,721.49	288,503.06
509	EDUCADORA	3080200	DIR EDU CIENCIA TECN	BASE	QUINCENA	GASTO CORRIENTE	RECURSOS FEDERALES	1528025	PARTICIPACIONES	-		119,238.85	-	-	-	-		-	5,505.84	24,434.20		-	64,147.81	-	19,078.21	28,797.05	9,448.86	3,721.49	274,372.30
509	EDUCADORA	5030100	INS MPAL MUJERES	BASE	QUINCENA	GASTO CORRIENTE	RECURSOS FEDERALES	1528025	PARTICIPACIONES	-	-	119,238.22	-	-	-	11,923.82	-	-	6,776.39	24,434.07	-	-	65,085.07	-	19,078.12	28,797.05	9,448.86	3,721.49	288,503.06
510	ASESOR	1031300	REG PROT CIVIL ZM	CONFIANZA	QUINCENA	GASTO CORRIENTE	RECURSOS FEDERALES	1528025	PARTICIPACIONES	-	103,969.01	-	-	-	-	-	4,873.19	-	5,539.33	21,305.12	-	-	30,522.94	-	16,635.04	28,797.05	9,448.86	3,721.49	224,812.03
510	ASESOR	3050100	SEC REC HUM Y MAT	CONFIANZA	QUINCENA	GASTO CORRIENTE	RECURSOS FEDERALES	1528025	PARTICIPACIONES	-	103,969.01	-	-	-	-	-	-	-	4,062.18	21,305.12	-	-	30,522.94	-	16,635.04	28,797.05	9,448.86	3,721.49	218,461.69
510	ASESOR	3050100	SEC REC HUM Y MAT	CONFIANZA	QUINCENA	GASTO CORRIENTE	RECURSOS FEDERALES	1528025	PARTICIPACIONES	-	103,969.01	-	-	-	-	-	-	-	4,062.18	21,305.12	-	-	30,522.94	-	16,635.04	28,797.05	9,448.86	3,721.49	218,461.69
510	ASESOR	3050100	SEC REC HUM Y MAT	CONFIANZA	QUINCENA	GASTO CORRIENTE	RECURSOS FEDERALES	1528025	PARTICIPACIONES	-	103,969.01	-	-	-	-	-	-	-	4,062.18	21,305.12	-	-	30,522.94	-	16,635.04	28,797.05	9,448.86	3,721.49	218,461.69
510	ASESOR	3050100	SEC REC HUM Y MAT	CONFIANZA	QUINCENA	GASTO CORRIENTE	RECURSOS FEDERALES	1528025	PARTICIPACIONES	-	103,969.01	-	-	-	-	-	-	-	4,062.18	21,305.12	-	-	30,522.94	-	16,635.04	28,797.05	9,448.86	3,721.49	218,461.69
510	ASESOR	3050200	DIR CAPITAL HUMANO	CONFIANZA	QUINCENA	GASTO CORRIENTE	RECURSOS FEDERALES	1528025	PARTICIPACIONES	-	103,969.01	-	-	-	-	-	9,746.38	-	5,539.33	21,305.12	-	-	31,145.98	-	16,635.04	28,797.05	9,448.86	3,721.49	230,308.26
510	ASESOR	3080100	SEC BIENESTAR MPAL	CONFIANZA	QUINCENA	GASTO CORRIENTE	RECURSOS FEDERALES	1528025	PARTICIPACIONES	-	103,969.01	-	-	-	-	-	-	-	4,062.18	21,305.12	-	-	30,522.94	-	16,635.04	28,797.05	9,448.86	3,721.49	218,461.69
510	ASESOR	3120100	SEC MEDIO AMB CLIM	CONFIANZA	QUINCENA	GASTO CORRIENTE	RECURSOS FEDERALES	1528025	PARTICIPACIONES	-	103,969.01	-	-	-	-	-	4,873.19	-	5,539.33	21,305.12	-	-	30,522.94	-	16,635.04	28,797.05	9,448.86	3,721.49	224,812.03
510	ASESOR	4040100	CONSEJERÍA JURÍDICA	CONFIANZA	QUINCENA	GASTO CORRIENTE	RECURSOS FEDERALES	1528025	PARTICIPACIONES	-	103,969.01	-	-	-	-	-	14,619.57	-	6,277.91	21,305.12	-	-	31,145.98	-	16,635.04	28,797.05	9,448.86	3,721.49	235,920.03
510	ASESOR	4040100	CONSEJERÍA JURÍDICA	CONFIANZA	QUINCENA	GASTO CORRIENTE	RECURSOS FEDERALES	1528025	PARTICIPACIONES	-	103,969.01	-	-	-	-	-	14,619.57	-	6,277.91	21,305.12	-	-	31,145.98	-	16,635.04	28,797.05	9,448.86	3,721.49	235,920.03
510	ASESOR	4040100	CONSEJERÍA JURÍDICA	CONFIANZA	QUINCENA	GASTO CORRIENTE	RECURSOS FEDERALES	1528025	PARTICIPACIONES	-	103,969.01	-	-	-	-	-	-	-	3,692.89	21,305.12	-	-	30,522.94	-	16,635.04	28,797.05	9,448.86	3,721.49	218,092.39
511	JUEZ	7010100	ALCALDIA	CONFIANZA	QUINCENA	GASTO CORRIENTE	RECURSOS FEDERALES	1528025	PARTICIPACIONES	-	141,580.59	-	-	-	-	-	13,272.22	-	7,543.22	29,012.42	-	-	30,522.94	-	22,652.90	28,797.05	9,448.86	3,721.49	286,551.67
511	JUEZ	7010100	ALCALDIA	CONFIANZA	QUINCENA	GASTO CORRIENTE	RECURSOS FEDERALES	1528025	PARTICIPACIONES	-	141,580.59	-	-	-	-	-	13,272.22	-	7,543.22	29,012.42	-	-	30,522.94	-	22,652.90	28,797.05	9,448.86	3,721.49	286,551.67
511	JUEZ	7010100	ALCALDIA	CONFIANZA	QUINCENA	GASTO CORRIENTE	RECURSOS FEDERALES	1528025	PARTICIPACIONES	-	141,580.59	-	-	-	-	-	6,636.10	-	7,040.34	29,012.42	-	-	30,522.94	-	22,652.90	28,797.05	9,448.86	3,721.49	279,412.68
511	JUEZ	7010100	ALCALDIA	CONFIANZA	QUINCENA	GASTO CORRIENTE	RECURSOS FEDERALES	1528025	PARTICIPACIONES	-	141,580.59	-	-	-	-	-	-	-	5,531.70	29,012.42	-	-	30,522.94	-	22,652.90	28,797.05	9,448.86	3,721.49	271,267.93
511	JUEZ	7010100	ALCALDIA	CONFIANZA	QUINCENA	GASTO CORRIENTE	RECURSOS FEDERALES	1528025	PARTICIPACIONES	-	141,580.59	-	-	-	-	-	-	-	5,531.70	29,012.42	-	-	30,522.94	-	22,652.90	28,797.05	9,448.86	3,721.49	271,267.93
511	JUEZ	7010100	ALCALDIA	CONFIANZA	QUINCENA	GASTO CORRIENTE	RECURSOS FEDERALES	1528025	PARTICIPACIONES	-	141,580.59	-	-	-	-	-	-	-	5,531.70	29,012.42	-	-	30,522.94	-	22,652.90	28,797.05	9,448.86	3,721.49	271,267.93
511	JUEZ	7010100	ALCALDIA	CONFIANZA	QUINCENA	GASTO CORRIENTE	RECURSOS FEDERALES	1528025	PARTICIPACIONES	-	141,580.59	-	-	-	-	-	-	-	5,028.82	29,012.42	-	-	30,522.94	-	22,652.90	28,797.05	9,448.86	3,721.49	270,765.05
511	JUEZ	7010100	ALCALDIA	CONFIANZA	QUINCENA	GASTO CORRIENTE	RECURSOS FEDERALES	1528025	PARTICIPACIONES	-	141,580.59	-	-	-	-	-	-	-	5,028.82	29,012.42	-	-	30,522.94	-	22,652.90	28,797.05	9,448.86	3,721.49	270,765.05
511	JUEZ	7010100	ALCALDIA	CONFIANZA	QUINCENA	GASTO CORRIENTE	RECURSOS FEDERALES	1528025	PARTICIPACIONES	-	141,580.59	-	-	-	-	-	-	-	5,028.82	29,012.42	-	-	30,522.94	-	22,652.90	28,797.05	9,448.86	3,721.49	270,765.05
757	POLICIA 3o VIAL	3060400	DIR MOVILIDAD	TRANSITO	QUINCENA	GASTO CORRIENTE	RECURSOS FEDERALES/FONDO	2533425	RECURSOS FEDERALES	-	181,258.23	-	-	-	-	-	25,487.58	-	4,992.03	37,143.08	-	-	29,172.30	14,475.10	-	28,797.05	9,448.86	3,721.49	334,495.70
757	POLICIA 3o VIAL	3060400	DIR MOVILIDAD	TRANSITO	QUINCENA	GASTO CORRIENTE	RECURSOS FEDERALES/FONDO	2533425	RECURSOS FEDERALES	-	181,258.23	-	-	-	-	-	25,487.58	-	4,992.03	37,143.08	-	-	29,172.30	14,475.10	-	28,797.05	9,448.86	3,721.49	334,495.70
757	POLICIA 3o VIAL	3060400	DIR MOVILIDAD	TRANSITO	QUINCENA	GASTO CORRIENTE	RECURSOS FEDERALES/FONDO	2533425	RECURSOS FEDERALES	-	181,258.23	-	-	-	-	-	25,487.58	-	4,992.03	37,143.08	-	-	29,172.30	14,475.10	-	28,797.05	9,448.86	3,721.49	334,495.70
757	POLICIA 3o VIAL	3060400	DIR MOVILIDAD	TRANSITO	QUINCENA	GASTO CORRIENTE	RECURSOS FEDERALES/FONDO	2533425	RECURSOS FEDERALES	-	181,258.23	-	-	-	-	-	25,487.58	-	4,992.03	37,143.08	-	-	29,172.30	14,475.10	-	28,797.05	9,448.86	3,721.49	334,495.70
757	POLICIA 3o VIAL	3060400	DIR MOVILIDAD	TRANSITO	QUINCENA	GASTO CORRIENTE	RECURSOS FEDERALES/FONDO	2533425	RECURSOS FEDERALES	-	181,258.23	-	-	-	-	-	25,487.58	-	4,992.03	37,143.08	-	-	29,172.30	14,475.10	-	28,797.05	9,448.86	3,721.49	334,495.70
757	POLICIA 3o VIAL	3060400	DIR MOVILIDAD	TRANSITO	QUINCENA	GASTO CORRIENTE	RECURSOS FEDERALES/FONDO	2533425	RECURSOS FEDERALES	-	181,258.23	-	-	-	-	-	25,487.58	-	4,992.03	37,143.08	-	-	29,172.30	14,475.10	-	28,797.05	9,448.86	3,721.49	334,495.70
757	POLICIA 3o VIAL	3060400	DIR MOVILIDAD	TRANSITO	QUINCENA	GASTO CORRIENTE	RECURSOS FEDERALES/FONDO	2533425	RECURSOS FEDERALES	-	181,258.23	-	-	-	-	-	25,487.58	-	4,992.03	37,143.08	-	-	29,172.30	14,475.10	-	28,797.05	9,448.86	3,721.49	334,495.70
757	POLICIA 3o VIAL	3060400	DIR MOVILIDAD	TRANSITO	QUINCENA	GASTO CORRIENTE	RECURSOS FEDERALES/FONDO	2533425	RECURSOS FEDERALES	-	181,258.23	-	-	-	-	-	25,487.58	-	4,992.03	37,143.08	-	-	29,172.30	14,475.10	-	28,797.05	9,448.86	3,721.49	334,495.70
757	POLICIA 3o VIAL	3060400	DIR MOVILIDAD	TRANSITO	QUINCENA	GASTO CORRIENTE	RECURSOS FEDERALES/FONDO	2533425	RECURSOS FEDERALES	-	181,258.23	-	-	-	-	-	25,487.58	-	4,992.03	37,143.08	-	-	29,172.30	14,475.10	-	28,797.05	9,448.86	3,721.49	334,495.70
757	POLICIA 3o VIAL	3060400	DIR MOVILIDAD	TRANSITO	QUINCENA	GASTO CORRIENTE	RECURSOS FEDERALES/FONDO	2533425	RECURSOS FEDERALES	-	181,258.23	-	-	-	-	-	25,487.58	-	4,992.03	37,143.08	-	-	29,172.30	14,475.10	-	28,797.05	9,448.86	3,721.49	334,495.70

CLAVE DE LA CATEGORÍA	PLAZA/PUESTO	UNIDAD EJECUTORA	ADSCRIPCIÓN	TIPO DE CONTRATO	TIPO DE NÓMINA	TIPO DE GASTO	RAMO	FUENTE DE FINANC.	SUBFUENTE DE FINANCIAMIENTO/CRI	11111	11321	11311	11211	12211	12231	13111	13121	####	13211	13221	13311	13421	15411	17121	15111	14111	14311	14121	TOTAL
907	POLICIA 3o	3060100	SEC SEG CD MOV PRO C	POLICIA	QUINCENA	GASTO CORRIENTE	RECURSOS FEDERALES/FONDO	2533425	RECURSOS FEDERALES	-	181,258.23	-	-	-	-	-	25,487.58	-	4,992.03	37,143.08	-	-	29,172.30	14,475.10	-	28,797.05	9,448.86	3,721.49	334,495.70
907	POLICIA 3o	3060100	SEC SEG CD MOV PRO C	POLICIA	QUINCENA	GASTO CORRIENTE	RECURSOS FEDERALES/FONDO	2533425	RECURSOS FEDERALES	-	181,258.23	-	-	-	-	-	25,487.58	-	4,992.03	37,143.08	-	-	29,172.30	14,475.10	-	28,797.05	9,448.86	3,721.49	334,495.70
516	ASESOR B	3050100	SEC REC HUM Y MAT	CONFIANZA	QUINCENA	GASTO CORRIENTE	RECURSOS FEDERALES	1528025	PARTICIPACIONES	-	99,676.40	-	-	-	-	-	18,687.97	-	6,018.72	20,425.50		-	31,145.98	-	15,948.22	28,797.05	9,448.86	3,721.49	233,870.16
516	ASESOR "B"	3070300	DIR MANT URBANO	CONFIANZA	QUINCENA	GASTO CORRIENTE	RECURSOS FEDERALES	1528025	PARTICIPACIONES	-	99,676.40	-	-	-	-	-	4,671.99	-	5,310.63	20,425.50	-	-	31,145.98	-	15,948.22	28,797.05	9,448.86	3,721.49	219,146.10
516	ASESOR B	4040100	CONSEJERÍA JURÍDICA	CONFIANZA	QUINCENA	GASTO CORRIENTE	RECURSOS FEDERALES	1528025	PARTICIPACIONES	-	99,676.40	-	-	-	-	-	14,015.97	-	6,018.72	20,425.50	-	-	30,522.94	-	15,948.22	28,797.05	9,448.86	3,721.49	228,575.12
601	PROGRAMADOR B	3020200	DIRECCION INGRESOS	CONFIANZA	QUINCENA	GASTO CORRIENTE	RECURSOS FEDERALES	1528025	PARTICIPACIONES	-	103,969.01	-	-	-	-	-	24,365.97	-	6,647.20	21,305.12	-	-	31,145.98	-	16,635.04	28,797.05	9,448.86	3,721.49	246,035.70
601	PROGRAMADOR B	3020200	DIRECCION INGRESOS	CONFIANZA	QUINCENA	GASTO CORRIENTE	RECURSOS FEDERALES	1528025	PARTICIPACIONES	-	103,969.01	-	-	-	-	-	9,746.38	-	5,908.62	21,305.12	-	-	31,145.98	-	16,635.04	28,797.05	9,448.86	3,721.49	230,677.55
601	PROGRAMADOR B	3030400	DIR CONT SEG CTRO OP	CONFIANZA	QUINCENA	GASTO CORRIENTE	RECURSOS FEDERALES	1528025	PARTICIPACIONES	-	103,969.01	-	-	-	-	-	9,746.38	-	5,908.62	21,305.12	-	-	31,145.98	-	16,635.04	28,797.05	9,448.86	3,721.49	230,677.55
601	PROGRAMADOR B	3030400	DIR CONT SEG CTRO OP	CONFIANZA	QUINCENA	GASTO CORRIENTE	RECURSOS FEDERALES	1528025	PARTICIPACIONES	-	103,969.01	-	-	-	-	-	14,619.57	-	6,277.91	21,305.12	-	-	30,522.94	-	16,635.04	28,797.05	9,448.86	3,721.49	235,297.00
601	PROGRAMADOR B	3030400	DIR CONT SEG CTRO OP	CONFIANZA	QUINCENA	GASTO CORRIENTE	RECURSOS FEDERALES	1528025	PARTICIPACIONES	-	103,969.01	-	-	-	-	-	9,746.38	-	5,908.62	21,305.12	-	-	30,522.94	-	16,635.04	28,797.05	9,448.86	3,721.49	230,054.51
601	PROGRAMADOR B	3050200	DIR CAPITAL HUMANO	CONFIANZA	QUINCENA	GASTO CORRIENTE	RECURSOS FEDERALES	1528025	PARTICIPACIONES	-	103,969.01	-	-	-	-	-	9,746.38	-	5,539.33	21,305.12	-	-	31,145.98	-	16,635.04	28,797.05	9,448.86	3,721.49	230,308.26
601	PROGRAMADOR B	3090100	SEC DESARROLLO ECON	CONFIANZA	QUINCENA	GASTO CORRIENTE	RECURSOS FEDERALES	1528025	PARTICIPACIONES	-	103,969.01	-	-	-	-	-	9,746.38	-	5,908.62	21,305.12	-	-	30,522.94	-	16,635.04	28,797.05	9,448.86	3,721.49	230,054.51
601	PROGRAMADOR B	4030100	SECRETARIA TÉCNICA	CONFIANZA	QUINCENA	GASTO CORRIENTE	RECURSOS FEDERALES	1528025	PARTICIPACIONES	-	103,969.01	-	-	-	-	-	14,619.57	-	6,277.91	21,305.12	-	-	31,145.98	-	16,635.04	28,797.05	9,448.86	3,721.49	235,920.03
601	PROGRAMADOR B	4050100	DIR SIST INFOR	CONFIANZA	QUINCENA	GASTO CORRIENTE	RECURSOS FEDERALES	1528025	PARTICIPACIONES	-	103,969.01	-	-	-	-	-	29,239.16	-	7,016.48	21,305.12		-	30,522.94	-	16,635.04	28,797.05	9,448.86	3,721.49	250,655.14
601	PROGRAMADOR B	4050100	DIR SIST INFOR	CONFIANZA	QUINCENA	GASTO CORRIENTE	RECURSOS FEDERALES	1528025	PARTICIPACIONES	-	103,969.01	-	-	-	-	-	9,746.38	-	5,539.33	21,305.12	-	-	30,522.94	-	16,635.04	28,797.05	9,448.86	3,721.49	229,685.22
601	PROGRAMADOR B	4050100	DIR SIST INFOR	CONFIANZA	QUINCENA	GASTO CORRIENTE	RECURSOS FEDERALES	1528025	PARTICIPACIONES	-	103,969.01	-	-	-	-	-	-	-	3,692.89	21,305.12	-	-	30,522.94	-	16,635.04	28,797.05	9,448.86	3,721.49	218,092.39
603	CAPTURISTA B	1031200	REG JUVENTUD DEPORTE	BASE	QUINCENA	GASTO CORRIENTE	RECURSOS FEDERALES	1528025	PARTICIPACIONES	-	-	119,840.06	-	-	-	23,968.01	-	-	7,661.90	24,557.39	-	-	72,696.12	-	19,174.41	28,797.05	9,448.86	3,721.49	309,865.29
603	CAPTURISTA B	3020200	DIRECCION INGRESOS	CONFIANZA	QUINCENA	GASTO CORRIENTE	RECURSOS FEDERALES	1528025	PARTICIPACIONES	-	81,052.47	-	-	-	-	-	3,799.06	-	4,318.37	16,609.11	-	-	30,522.94	-	12,968.40	28,797.05	9,448.86	3,721.49	191,237.74
603	CAPTURISTA B	3030100	SEC OBRAS P DES URB	BASE	SEMANA	GASTO CORRIENTE	RECURSOS FEDERALES	1528025	PARTICIPACIONES	-	-	119,840.22	-	-	-	5,992.01	-	-	6,810.59	24,557.43	-	-	64,212.82	-	19,174.43	28,797.05	9,448.86	3,721.49	282,554.88
603	CAPTURISTA B	3030100	SEC OBRAS P DES URB	CONFIANZA	QUINCENA	GASTO CORRIENTE	RECURSOS FEDERALES	1528025	PARTICIPACIONES	-	81,052.47	-	-	-	-	-	18,995.29	-	5,469.93	16,609.11	-	-	31,145.98	-	12,968.40	28,797.05	9,448.86	3,721.49	208,208.57
603	CAPTURISTA B	3030100	SEC OBRAS P DES URB	CONFIANZA	QUINCENA	GASTO CORRIENTE	RECURSOS FEDERALES	1528025	PARTICIPACIONES	-	81,052.47	-	-	-	-	-	7,598.12	-	4,606.25	16,609.11	-	-	31,145.98	-	12,968.40	28,797.05	9,448.86	3,721.49	195,947.72
603	CAPTURISTA B	3030400	DIR CONT SEG CTRO OP	CONFIANZA	QUINCENA	GASTO CORRIENTE	RECURSOS FEDERALES	1528025	PARTICIPACIONES	-	81,052.47	-	-	-	-	-	15,196.23	-	4,894.15	16,609.11	-	-	30,522.94	-	12,968.40	28,797.05	9,448.86	3,721.49	203,210.69
603	CAPTURISTA B	3030400	DIR CONT SEG CTRO OP	CONFIANZA	QUINCENA	GASTO CORRIENTE	RECURSOS FEDERALES	1528025	PARTICIPACIONES	-	81,052.47	-	-	-	-	-	11,397.17	-	4,894.15	16,609.11	-	-	30,522.94	-	12,968.40	28,797.05	9,448.86	3,721.49	199,411.64
603	CAPTURISTA B	3030400	DIR CONT SEG CTRO OP	CONFIANZA	QUINCENA	GASTO CORRIENTE	RECURSOS FEDERALES	1528025	PARTICIPACIONES	-	81,052.47	-	-	-	-	-	3,799.06	-	4,318.37	16,609.11	-	-	30,522.94	-	12,968.40	28,797.05	9,448.86	3,721.49	191,237.74
603	CAPTURISTA B	3030400	DIR CONT SEG CTRO OP	CONFIANZA	QUINCENA	GASTO CORRIENTE	RECURSOS FEDERALES	1528025	PARTICIPACIONES	-	81,052.47	-	-	-	-	-	3,799.06	-	4,318.37	16,609.11	-	-	30,522.94	-	12,968.40	28,797.05	9,448.86	3,721.49	191,237.74
603	CAPTURISTA B	3050300	DIR REC MATERIALES	BASE	QUINCENA	GASTO CORRIENTE	RECURSOS FEDERALES	1528025	PARTICIPACIONES	-	-	119,840.22	-	-	-	17,976.03	-	-	6,810.59	24,557.43	-	-	64,304.63	-	19,174.43	28,797.05	9,448.86	3,721.49	294,630.72
603	CAPTURISTA B	4050100	DIR SIST INFOR	CONFIANZA	QUINCENA	GASTO CORRIENTE	RECURSOS FEDERALES	1528025	PARTICIPACIONES	-	81,052.47	-	-	-	-	-	22,794.35	-	5,469.93	16,609.11	-	-	31,145.98	-	12,968.40	28,797.05	9,448.86	3,721.49	212,007.63
603	CAPTURISTA B	4060100	COORD CD EDUCADORA	CONFIANZA	QUINCENA	GASTO CORRIENTE	RECURSOS FEDERALES	1528025	PARTICIPACIONES	-	81,052.47	-	-	-	-	-	18,995.29	-	5,182.05	16,609.11	-	-	31,145.98	-	12,968.40	28,797.05	9,448.86	3,721.49	207,920.69
603	CAPTURISTA B	5030100	INS MPAL MUJERES	BASE	QUINCENA	GASTO CORRIENTE	RECURSOS FEDERALES	1528025	PARTICIPACIONES	-		119,840.22	-	-	-	5,992.01	-	-	6,384.93	24,557.43	-	-	63,740.62	-	19,174.43	28,797.05	9,448.86	3,721.49	281,657.02
605	OPERADOR DE COMPUTADORA	1030400	REG OBRAS P DES URB	CONFIANZA	QUINCENA	GASTO CORRIENTE	RECURSOS FEDERALES	1528025	PARTICIPACIONES	-	82,278.73	-	-	-	-	-	3,856.53	-	4,383.70	16,860.40	-	-	30,522.94	-	13,164.60	28,797.05	9,448.86	3,721.49	193,034.29
605	OPERADOR DE COMPUTADORA	3030600	COORD CENTRO HISTORI	BASE	SEMANA	GASTO CORRIENTE	RECURSOS FEDERALES	1528025	PARTICIPACIONES	-	-	121,644.63	-	-	-	30,411.16	-	-	8,641.42	24,927.19	-	-	72,477.14	-	19,463.14	28,797.05	9,448.86	3,721.49	319,532.07
605	OPERADOR DE COMPUTADORA	3030600	COORD CENTRO HISTORI	BASE	SEMANA	GASTO CORRIENTE	RECURSOS FEDERALES	1528025	PARTICIPACIONES	-	-	121,644.63	-	-	-	6,082.23	-	-	6,913.14	24,927.19	-	-	64,500.44	-	19,463.14	28,797.05	9,448.86	3,721.49	285,498.16
605	OPERADOR DE COMPUTADORA	4050100	DIR SIST INFOR	BASE	QUINCENA	GASTO CORRIENTE	RECURSOS FEDERALES	1528025	PARTICIPACIONES	-	-	121,644.63	-	-	-	12,164.47	-	-	6,913.14	24,927.19	-	-	64,500.44	-	19,463.14	28,797.05	9,448.86	3,721.49	291,580.38
606	ARCHIVISTA	3010100	SECRETARIA MUNICIPAL	BASE	QUINCENA	GASTO CORRIENTE	RECURSOS FEDERALES	1528025	PARTICIPACIONES	-	-	116,996.13	-	-	-	17,549.42	-	-	7,064.52	23,974.62	-	-	65,008.52	-	18,719.38	28,797.05	9,448.86	3,721.49	291,279.99

CLAVE DE LA CATEGORÍA	PLAZA/PUESTO	UNIDAD EJECUTORA	ADSCRIPCIÓN	TIPO DE CONTRATO	TIPO DE NÓMINA	TIPO DE GASTO	RAMO	FUENTE DE FINANC.	SUBFUENTE DE FINANCIAMIENTO/CRI	11111	11321	11311	11211	12211	12231	13111	13121	####	13211	13221	13311	13421	15411	17121	15111	14111	14311	14121	TOTAL
606	ARCHIVISTA	3010100	SECRETARIA MUNICIPAL	BASE	QUINCENA	GASTO CORRIENTE	RECURSOS FEDERALES	1528025	PARTICIPACIONES	-	-	116,996.13	-	-	-	5,849.80	-	-	6,648.96	23,974.62	-	-	64,687.17	-	18,719.38	28,797.05	9,448.86	3,721.49	278,843.45
606	ARCHIVISTA	3080100	SEC BIENESTAR MPAL	BASE	QUINCENA	GASTO CORRIENTE	RECURSOS FEDERALES	1528025	PARTICIPACIONES	-	-	116,996.13	-	-	-	17,549.42	-	-	6,648.96	23,974.62	-	-	64,910.15	-	18,719.38	28,797.05	9,448.86	3,721.49	290,766.05
606	TECNICO EN EQUIPO DE COMP	4050100	DIR SIST INFOR	CONFIANZA	QUINCENA	GASTO CORRIENTE	RECURSOS FEDERALES	1528025	PARTICIPACIONES	-	80,438.94	-	-	-	-	-		-	3,142.83	16,483.39		-	30,522.94	-	12,870.23	28,797.05	9,448.86	3,721.49	185,425.73
606	TECNICO EN EQUIPO DE COMP	4050100	DIR SIST INFOR	CONFIANZA	QUINCENA	GASTO CORRIENTE	RECURSOS FEDERALES	1528025	PARTICIPACIONES	-	80,438.94	-	-	-	-	-	-	-	2,857.13	16,483.39	-	-	30,522.94	-	12,870.23	28,797.05	9,448.86	3,721.49	185,140.02
606	TECNICO EN EQUIPO DE COMPUTO	5030100	INS MPAL MUJERES	CONFIANZA	QUINCENA	GASTO CORRIENTE	RECURSOS FEDERALES	1528025	PARTICIPACIONES	-	80,438.94	-	-	-	-	-	3,770.31	-	3,999.96	16,483.39	-	-	31,145.98	-	12,870.23	28,797.05	9,448.86	3,721.49	190,676.21
607	PROYECTISTA	1031200	REG JUVENTUD DEPORTE	BASE	QUINCENA	GASTO CORRIENTE	RECURSOS FEDERALES	1528025	PARTICIPACIONES	-	-	144,671.90	-	-	-	21,700.79	-	-	9,249.51	29,645.89	-	-	67,855.56	-	23,147.51	28,797.05	9,448.86	3,721.49	338,238.55
607	PROYECTISTA	3030300	DIR PLANEACION URBAN	BASE	QUINCENA	GASTO CORRIENTE	RECURSOS FEDERALES	1528025	PARTICIPACIONES	-	-	144,671.90	-	-	-	28,934.38	-	-	9,249.51	29,645.89	-	-	77,471.63	-	23,147.51	28,797.05	9,448.86	3,721.49	355,088.21
607	PROYECTISTA	3030500	DIR OBRAS P MANT	BASE	QUINCENA	GASTO CORRIENTE	RECURSOS FEDERALES	1528025	PARTICIPACIONES	-	-	144,671.90	-	-	-	50,635.16	-	-	11,304.96	29,645.89	-	-	68,603.21	-	23,147.51	28,797.05	9,448.86	3,721.49	369,976.02
607	PROYECTISTA	3070200	DIR ASEO PÚBLICO	BASE	QUINCENA	GASTO CORRIENTE	RECURSOS FEDERALES	1528025	PARTICIPACIONES	-	-	144,671.90	-	-	-	21,700.79	-	-	9,249.51	29,645.89	-	-	68,380.23	-	23,147.51	28,797.05	9,448.86	3,721.49	338,763.22
607	PROYECTISTA	3070300	DIR MANT URBANO	BASE	QUINCENA	GASTO CORRIENTE	RECURSOS FEDERALES	1528025	PARTICIPACIONES	-	-	144,671.90	-	-	-	28,934.38	-	-	9,249.51	29,645.89	-	-	77,570.01	-	23,147.51	28,797.05	9,448.86	3,721.49	355,186.58
607	PROYECTISTA	3070300	DIR MANT URBANO	BASE	QUINCENA	GASTO CORRIENTE	RECURSOS FEDERALES	1528025	PARTICIPACIONES	-	-	144,671.90	-	-	-	43,401.57	-	-	11,304.96	29,645.89	-	-	68,478.60	-	23,147.51	28,797.05	9,448.86	3,721.49	362,617.82
609	TECNICO ARTESANAL	3080300	DIR BIEN COMUNITARIO	BASE	QUINCENA	GASTO CORRIENTE	RECURSOS FEDERALES	1528025	PARTICIPACIONES	-	-	119,238.22	-	-	-	23,847.65	-	-	7,623.43	24,434.07	-	-	72,801.17	-	19,078.12	28,797.05	9,448.86	3,721.49	308,990.02
609	TECNICO ARTESANAL	3080300	DIR BIEN COMUNITARIO	BASE	QUINCENA	GASTO CORRIENTE	RECURSOS FEDERALES	1528025	PARTICIPACIONES	-	-	119,238.22	-	-	-	5,961.91	-	-	6,776.39	24,434.07	-	-	65,209.68	-	19,078.12	28,797.05	9,448.86	3,721.49	282,665.74
609	TECNICO ARTESANAL	3080300	DIR BIEN COMUNITARIO	BASE	QUINCENA	GASTO CORRIENTE	RECURSOS FEDERALES	1528025	PARTICIPACIONES	-		119,238.22	-	-	-	5,961.91		-	6,352.85	24,434.07		-	65,209.68	-	19,078.12	28,797.05	9,448.86	3,721.49	282,242.22
609	TECNICO ARTESANAL	3080300	DIR BIEN COMUNITARIO	BASE	QUINCENA	GASTO CORRIENTE	RECURSOS FEDERALES	1528025	PARTICIPACIONES	-	-	119,238.22	-	-	-	11,923.82	-	-	6,776.39	24,434.07	-	-	65,085.07	-	19,078.12	28,797.05	9,448.86	3,721.49	288,503.06
609	TECNICO ARTESANAL	3080300	DIR BIEN COMUNITARIO	BASE	QUINCENA	GASTO CORRIENTE	RECURSOS FEDERALES	1528025	PARTICIPACIONES	-	-	119,238.22	-	-	-	5,961.91	-	-	6,776.39	24,434.07	-	-	65,085.07	-	19,078.12	28,797.05	9,448.86	3,721.49	282,541.13
609	TECNICO ARTESANAL	3080300	DIR BIEN COMUNITARIO	BASE	QUINCENA	GASTO CORRIENTE	RECURSOS FEDERALES	1528025	PARTICIPACIONES	-	-	119,238.22	-	-	-	5,961.91	-	-	6,776.39	24,434.07	-	-	65,085.07	-	19,078.12	28,797.05	9,448.86	3,721.49	282,541.13
609	TECNICO ARTESANAL	3080300	DIR BIEN COMUNITARIO	BASE	QUINCENA	GASTO CORRIENTE	RECURSOS FEDERALES	1528025	PARTICIPACIONES	-	-	119,238.22	-	-	-	5,961.91	-	-	5,929.33	24,434.07	-	-	65,085.07	-	19,078.12	28,797.05	9,448.86	3,721.49	281,694.09
609	TECNICO ARTESANAL	3080300	DIR BIEN COMUNITARIO	BASE	QUINCENA	GASTO CORRIENTE	RECURSOS FEDERALES	1528025	PARTICIPACIONES	-		119,238.22	-	-	-	29,809.56	-	-	8,894.00	24,434.07	-	-	64,685.02	-	19,078.12	28,797.05	9,448.86	3,721.49	308,106.34
609	TECNICO ARTESANAL	3080300	DIR BIEN COMUNITARIO	BASE	QUINCENA	GASTO CORRIENTE	RECURSOS FEDERALES	1528025	PARTICIPACIONES	-	-	119,238.22	-	-	-	17,885.73	-	-	6,776.39	24,434.07	-	-	64,685.02	-	19,078.12	28,797.05	9,448.86	3,721.49	294,064.91
609	TECNICO ARTESANAL	3080300	DIR BIEN COMUNITARIO	BASE	QUINCENA	GASTO CORRIENTE	RECURSOS FEDERALES	1528025	PARTICIPACIONES	-	-	119,238.22	-	-	-	11,923.82	-	-	6,776.39	24,434.07	-	-	64,685.02	-	19,078.12	28,797.05	9,448.86	3,721.49	288,103.00
609	TECNICO ARTESANAL	3080300	DIR BIEN COMUNITARIO	BASE	QUINCENA	GASTO CORRIENTE	RECURSOS FEDERALES	1528025	PARTICIPACIONES	-	-	119,238.22	-	-	-	11,923.82	-	-	6,776.39	24,434.07	-	-	64,462.03	-	19,078.12	28,797.05	9,448.86	3,721.49	287,880.02
610	PIANISTA	3020100	TESORERIA MUNICIPAL	BASE	QUINCENA	GASTO CORRIENTE	RECURSOS FEDERALES	1528025	PARTICIPACIONES	-	-	105,892.00	-	-	-	5,294.60	-	-	5,641.78	21,699.19	-	-	62,904.04	-	16,942.72	28,797.05	9,448.86	3,721.49	260,341.72
612	TECNICO EN FOTOCOPIADO	2020100	AGENCIA P NUEVO	BASE	QUINCENA	GASTO CORRIENTE	RECURSOS FEDERALES	1528025	PARTICIPACIONES	-	-	119,238.22	-	-	-	11,923.82	-	-	6,776.39	24,434.07	-	-	65,308.05	-	19,078.12	28,797.05	9,448.86	3,721.49	288,726.04
613	TRABAJADORA SOCIAL	1031300	REG PROT CIVIL ZM	BASE	QUINCENA	GASTO CORRIENTE	RECURSOS FEDERALES	1528025	PARTICIPACIONES	-		143,086.08	-	-	-	42,925.82		-	11,181.04	29,320.92		-	66,826.01	-	22,893.77	28,797.05	9,448.86	3,721.49	358,201.05
613	TRABAJADORA SOCIAL	3020100	TESORERIA MUNICIPAL	BASE	SEMANA	GASTO CORRIENTE	RECURSOS FEDERALES	1528025	PARTICIPACIONES	-	-	143,086.08	-	-	-	42,925.82	-	-	11,181.04	29,320.92	-	-	66,262.00	-	22,893.77	28,797.05	9,448.86	3,721.49	357,637.03
613	TRABAJADOR SOCIAL	3030300	DIR PLANEACION URBAN	BASE	QUINCENA	GASTO CORRIENTE	RECURSOS FEDERALES	1528025	PARTICIPACIONES	-	-	143,086.08	-	-	-	42,925.82	-	-	11,181.04	29,320.92	-	-	68,267.06	-	22,893.77	28,797.05	9,448.86	3,721.49	359,642.09
613	TRABAJADORA SOCIAL	3030500	DIR OBRAS P MANT	BASE	QUINCENA	GASTO CORRIENTE	RECURSOS FEDERALES	1528025	PARTICIPACIONES	-	-	143,086.08	-	-	-	42,925.82	-	-	11,181.04	29,320.92	-	-	66,826.01	-	22,893.77	28,797.05	9,448.86	3,721.49	358,201.05
613	TRABAJADORA SOCIAL	3040300	DIR MERCADOS	BASE	QUINCENA	GASTO CORRIENTE	RECURSOS FEDERALES	1528025	PARTICIPACIONES	-	-	143,086.08	-	-	-	50,080.12	-	-	11,181.04	29,320.92	-	-	68,267.06	-	22,893.77	28,797.05	9,448.86	3,721.49	366,796.39
613	TRABAJADORA SOCIAL	3040300	DIR MERCADOS	BASE	QUINCENA	GASTO CORRIENTE	RECURSOS FEDERALES	1528025	PARTICIPACIONES	-	-	143,086.08	-	-	-	50,080.12	-	-	11,181.04	29,320.92	-	-	67,867.00	-	22,893.77	28,797.05	9,448.86	3,721.49	366,396.33
613	TRABAJADORA SOCIAL	3070100	SEC SERV MPALES	BASE	QUINCENA	GASTO CORRIENTE	RECURSOS FEDERALES	1528025	PARTICIPACIONES	-	-	143,086.08	-	-	-	14,308.60	-	-	8,131.67	29,320.92	-	-	68,490.04	-	22,893.77	28,797.05	9,448.86	3,721.49	328,198.48
613	TRABAJADORA SOCIAL	3080100	SEC BIENESTAR MPAL	BASE	QUINCENA	GASTO CORRIENTE	RECURSOS FEDERALES	1528025	PARTICIPACIONES	-	-	143,086.08	-	-	-	21,462.92	-	-	8,639.90	29,320.92	-	-	67,644.02	-	22,893.77	28,797.05	9,448.86	3,721.49	335,014.99
613	TRABAJADOR SOCIAL	3090100	SEC DESARROLLO ECON	BASE	QUINCENA	GASTO CORRIENTE	RECURSOS FEDERALES	1528025	PARTICIPACIONES	-	-	143,086.08	-	-	-	21,462.92	-	-	8,639.90	29,320.92	-	-	67,644.02	-	22,893.77	28,797.05	9,448.86	3,721.49	335,014.99

CLAVE DE LA CATEGORÍA	PLAZA/PUESTO	UNIDAD EJECUTORA	ADSCRIPCIÓN	TIPO DE CONTRATO	TIPO DE NÓMINA	TIPO DE GASTO	RAMO	FUENTE DE FINANC.	SUBFUENTE DE FINANCIAMIENTO/CRI	11111	11321	11311	11211	12211	12231	13111	13121	####	13211	13221	13311	13421	15411	17121	15111	14111	14311	14121	TOTAL
613	TRABAJADORA SOCIAL	4040100	CONSEJERÍA JURÍDICA	BASE	QUINCENA	GASTO CORRIENTE	RECURSOS FEDERALES	1528025	PARTICIPACIONES	-	-	143,086.08	-	-	-	50,080.12	-	-	11,181.04	29,320.92	-	-	68,490.04	-	22,893.77	28,797.05	9,448.86	3,721.49	367,019.37
613	TRABAJADORA SOCIAL	5010100	SIST MPAL DIF	BASE	QUINCENA	GASTO CORRIENTE	RECURSOS FEDERALES	1528025	PARTICIPACIONES	-	-	143,086.08	-	-	-	42,925.82	-	-	11,181.04	29,320.92	-	-	68,490.04	-	22,893.77	28,797.05	9,448.86	3,721.49	359,865.07
613	TRABAJADORA SOCIAL	5010100	SIST MPAL DIF	BASE	QUINCENA	GASTO CORRIENTE	RECURSOS FEDERALES	1528025	PARTICIPACIONES	-		143,086.08	-	-	-	21,462.92		-	8,639.90	29,320.92		-	68,391.67	-	22,893.77	28,797.05	9,448.86	3,721.49	335,762.63
613	TRABAJADORA SOCIAL	5010100	SIST MPAL DIF	BASE	QUINCENA	GASTO CORRIENTE	RECURSOS FEDERALES	1528025	PARTICIPACIONES	-	-	143,086.23	-	-	-	21,462.93	-	-	8,131.67	29,320.95	-	-	68,267.06	-	22,893.80	28,797.05	9,448.86	3,721.49	335,130.04
613	TRABAJADORA SOCIAL	5010100	SIST MPAL DIF	BASE	QUINCENA	GASTO CORRIENTE	RECURSOS FEDERALES	1528025	PARTICIPACIONES	-	-	143,086.08	-	-	-	21,462.92	-	-	8,131.67	29,320.92	-	-	68,168.68	-	22,893.77	28,797.05	9,448.86	3,721.49	335,031.42
613	TRABAJADORA SOCIAL	5010100	SIST MPAL DIF	BASE	QUINCENA	GASTO CORRIENTE	RECURSOS FEDERALES	1528025	PARTICIPACIONES	-	-	143,086.08	-	-	-	50,080.12	-	-	11,181.04	29,320.92	-	-	67,867.00	-	22,893.77	28,797.05	9,448.86	3,721.49	366,396.33
613	TRABAJADORA SOCIAL	5010100	SIST MPAL DIF	BASE	QUINCENA	GASTO CORRIENTE	RECURSOS FEDERALES	1528025	PARTICIPACIONES	-	-	143,086.08	-	-	-	50,080.12	-	-	11,181.04	29,320.92	-	-	67,867.00	-	22,893.77	28,797.05	9,448.86	3,721.49	366,396.33
613	TRABAJADOR SOCIAL	5030100	INS MPAL MUJERES	BASE	QUINCENA	GASTO CORRIENTE	RECURSOS FEDERALES	1528025	PARTICIPACIONES	-	-	143,086.08	-	-	-	7,154.30	-	-	8,131.67	29,320.92	-	-	68,490.04	-	22,893.77	28,797.05	9,448.86	3,721.49	321,044.18
613	TRABAJADORA SOCIAL	5030100	INS MPAL MUJERES	BASE	QUINCENA	GASTO CORRIENTE	RECURSOS FEDERALES	1528025	PARTICIPACIONES	-	-	143,086.08	-	-	-	50,080.12	-	-	11,181.04	29,320.92	-	-	68,267.06	-	22,893.77	28,797.05	9,448.86	3,721.49	366,796.39
614	DIBUJANTE	3020100	TESORERIA MUNICIPAL	BASE	QUINCENA	GASTO CORRIENTE	RECURSOS FEDERALES	1528025	PARTICIPACIONES	-	-	120,715.54	-	-	-	12,071.55	-	-	6,860.33	24,736.80	-	-	65,282.29	-	19,314.48	28,797.05	9,448.86	3,721.49	290,948.40
614	DIBUJANTE	3030100	SEC OBRAS P DES URB	BASE	QUINCENA	GASTO CORRIENTE	RECURSOS FEDERALES	1528025	PARTICIPACIONES	-	-	120,715.54	-	-	-	12,071.55	-	-	6,860.33	24,736.80	-	-	65,282.29	-	19,314.48	28,797.05	9,448.86	3,721.49	290,948.40
614	DIBUJANTE	3030100	SEC OBRAS P DES URB	BASE	QUINCENA	GASTO CORRIENTE	RECURSOS FEDERALES	1528025	PARTICIPACIONES	-	-	120,715.54	-	-	-	12,071.55	-	-	6,860.33	24,736.80	-	-	65,183.92	-	19,314.48	28,797.05	9,448.86	3,721.49	290,850.03
614	DIBUJANTE	3030100	SEC OBRAS P DES URB	BASE	QUINCENA	GASTO CORRIENTE	RECURSOS FEDERALES	1528025	PARTICIPACIONES	-	-	120,715.54	-	-	-	30,178.88	-	-	8,575.42	24,736.80	-	-	64,882.24	-	19,314.48	28,797.05	9,448.86	3,721.49	310,370.75
614	DIBUJANTE	3030400	DIR CONT SEG CTRO OP	BASE	QUINCENA	GASTO CORRIENTE	RECURSOS FEDERALES	1528025	PARTICIPACIONES	-	-	120,715.54	-	-	-	18,107.33	-	-	6,860.33	24,736.80	-	-	65,183.92	-	19,314.48	28,797.05	9,448.86	3,721.49	296,885.79
614	DIBUJANTE	3050400	DIR PATRIMONIO	BASE	QUINCENA	GASTO CORRIENTE	RECURSOS FEDERALES	1528025	PARTICIPACIONES	-	-	120,715.54	-	-	-	24,143.11	-	-	7,717.88	24,736.80	-	-	65,406.90	-	19,314.48	28,797.05	9,448.86	3,721.49	304,002.10
614	DIBUJANTE	3050400	DIR PATRIMONIO	BASE	QUINCENA	GASTO CORRIENTE	RECURSOS FEDERALES	1528025	PARTICIPACIONES	-	-	120,715.54	-	-	-	12,071.55	-	-	6,860.33	24,736.80	-	-	65,282.29	-	19,314.48	28,797.05	9,448.86	3,721.49	290,948.40
614	DIBUJANTE	3070300	DIR MANT URBANO	BASE	QUINCENA	GASTO CORRIENTE	RECURSOS FEDERALES	1528025	PARTICIPACIONES	-	-	120,715.54	-	-	-	24,143.11	-	-	7,717.88	24,736.80	-	-	65,505.28	-	19,314.48	28,797.05	9,448.86	3,721.49	304,100.47
614	DIBUJANTE	3070300	DIR MANT URBANO	BASE	QUINCENA	GASTO CORRIENTE	RECURSOS FEDERALES	1528025	PARTICIPACIONES	-	-	120,715.54	-	-	-	18,107.33	-	-	6,860.33	24,736.80	-	-	64,659.25	-	19,314.48	28,797.05	9,448.86	3,721.49	296,361.13
614	DIBUJANTE	3080200	DIR EDU CIENCIA TECN	BASE	QUINCENA	GASTO CORRIENTE	RECURSOS FEDERALES	1528025	PARTICIPACIONES	-	-	120,715.54	-	-	-	24,143.11	-	-	8,146.65	24,736.80	-	-	65,505.28	-	19,314.48	28,797.05	9,448.86	3,721.49	304,529.24
615	TRAILERO	3070200	DIR ASEO PÚBLICO	BASE	SEMANA	GASTO CORRIENTE	RECURSOS FEDERALES	1528025	PARTICIPACIONES	-	-	158,401.21	-	-	-	55,440.42	-	-	12,377.80	32,459.27	130,702.64	-	68,395.39	-	25,344.19	28,797.05	9,448.86	3,721.49	525,088.33
615	TRAILERO	3070200	DIR ASEO PÚBLICO	BASE	SEMANA	GASTO CORRIENTE	RECURSOS FEDERALES	1528025	PARTICIPACIONES	-	-	158,401.21	-	-	-	31,680.24	-	-	10,689.91	32,459.27	130,702.64	-	68,395.39	-	25,344.19	28,797.05	9,448.86	3,721.49	499,640.25
615	TRAILERO	3070200	DIR ASEO PÚBLICO	BASE	SEMANA	GASTO CORRIENTE	RECURSOS FEDERALES	1528025	PARTICIPACIONES	-	-	158,401.21	-	-	-	23,760.19	-	-	9,002.04	32,459.27	108,197.56	-	68,395.39	-	25,344.19	28,797.05	9,448.86	3,721.49	467,527.22
615	TRAILERO	3070300	DIR MANT URBANO	BASE	SEMANA	GASTO CORRIENTE	RECURSOS FEDERALES	1528025	PARTICIPACIONES	-	-	158,401.21	-	-	-	31,680.24	-	-	10,127.29	32,459.27	119,450.09	-	78,349.57	-	25,344.19	28,797.05	9,448.86	3,721.49	497,779.25
615	TRAILERO	3070300	DIR MANT URBANO	BASE	SEMANA	GASTO CORRIENTE	RECURSOS FEDERALES	1528025	PARTICIPACIONES	-	-	158,401.21	-	-	-	31,680.24	-	-	10,689.91	32,459.27	63,187.37	-	68,395.39	-	25,344.19	28,797.05	9,448.86	3,721.49	432,124.99
616	OPERADOR DE MAQUINA PESAD	3030400	DIR CONT SEG CTRO OP	BASE	SEMANA	GASTO CORRIENTE	RECURSOS FEDERALES	1528025	PARTICIPACIONES	-	-	137,507.68	-	-	-	27,501.53	-	-	8,791.48	28,177.81	-	-	74,862.00	-	22,001.24	28,797.05	9,448.86	3,721.49	340,809.13
616	OPERADOR DE MAQUINA PESAD	3030500	DIR OBRAS P MANT	BASE	SEMANA	GASTO CORRIENTE	RECURSOS FEDERALES	1528025	PARTICIPACIONES	-	-	137,507.68	-	-	-	27,501.53	-	-	8,791.48	28,177.81	93,926.02	-	74,770.19	-	22,001.24	28,797.05	9,448.86	3,721.49	434,643.34
616	OPERADOR DE MAQUINA PESAD	3030500	DIR OBRAS P MANT	BASE	SEMANA	GASTO CORRIENTE	RECURSOS FEDERALES	1528025	PARTICIPACIONES	-	-	137,507.68	-	-	-	27,501.53	-	-	8,791.48	28,177.81	93,926.02	-	74,770.19	-	22,001.24	28,797.05	9,448.86	3,721.49	434,643.34
616	OPERADOR DE MAQUINA PESAD	3030500	DIR OBRAS P MANT	BASE	SEMANA	GASTO CORRIENTE	RECURSOS FEDERALES	1528025	PARTICIPACIONES	-	-	137,507.68	-	-	-	27,501.53	-	-	8,791.48	28,177.81	93,926.02	-	74,770.19	-	22,001.24	28,797.05	9,448.86	3,721.49	434,643.34
616	OPERADOR DE MAQUINA PESAD	3030500	DIR OBRAS P MANT	BASE	SEMANA	GASTO CORRIENTE	RECURSOS FEDERALES	1528025	PARTICIPACIONES	-	-	137,507.68	-	-	-	27,501.53	-	-	8,791.48	28,177.81	93,926.02	-	74,770.19	-	22,001.24	28,797.05	9,448.86	3,721.49	434,643.34
616	OPERADOR DE MAQUINA PESAD	3030500	DIR OBRAS P MANT	BASE	SEMANA	GASTO CORRIENTE	RECURSOS FEDERALES	1528025	PARTICIPACIONES	-	-	137,507.68	-	-	-	27,501.53	-	-	8,791.48	28,177.81	93,926.02	-	65,656.80	-	22,001.24	28,797.05	9,448.86	3,721.49	425,529.94
616	OPERADOR DE MAQUINARIA PESADA	3040300	DIR MERCADOS	BASE	SEMANA	GASTO CORRIENTE	RECURSOS FEDERALES	1528025	PARTICIPACIONES	-	-	137,507.68	-	-	-	41,252.31	-	-	10,745.13	28,177.81	44,708.79	-	66,129.00	-	22,001.24	28,797.05	9,448.86	3,721.49	392,489.34
616	OPERADOR DE MAQUINARIA PESADA	3070200	DIR ASEO PÚBLICO	BASE	SEMANA	GASTO CORRIENTE	RECURSOS FEDERALES	1528025	PARTICIPACIONES	-	-	137,507.68	-	-	-	55,003.08	-	-	10,745.13	28,177.81	103,694.32	-	66,129.00	-	22,001.24	28,797.05	9,448.86	3,721.49	465,225.65

CLAVE DE LA CATEGORÍA	PLAZA/PUESTO	UNIDAD EJECUTORA	ADSCRIPCIÓN	TIPO DE CONTRATO	TIPO DE NÓMINA	TIPO DE GASTO	RAMO	FUENTE DE FINANC.	SUBFUENTE DE FINANCIAMIENTO/CRI	11111	11321	11311	11211	12211	12231	13111	13121	####	13211	13221	13311	13421	15411	17121	15111	14111	14311	14121	TOTAL
616	OPERADOR DE MAQUINA PESAD	3070200	DIR ASEO PÚBLICO	BASE	SEMANA	GASTO CORRIENTE	RECURSOS FEDERALES	1528025	PARTICIPACIONES	-	-	137,507.68	-	-	-	41,252.31	-	-	10,745.13	28,177.81	113,462.63	-	66,129.00	-	22,001.24	28,797.05	9,448.86	3,721.49	461,243.18
616	OPERADOR DE MAQUINA PESAD	3070200	DIR ASEO PÚBLICO	BASE	SEMANA	GASTO CORRIENTE	RECURSOS FEDERALES	1528025	PARTICIPACIONES	-	-	137,507.68	-	-	-	41,252.31	-	-	10,745.13	28,177.81	113,462.63	-	66,129.00	-	22,001.24	28,797.05	9,448.86	3,721.49	461,243.18
616	OPERADOR DE MAQUINA PESAD	3070200	DIR ASEO PÚBLICO	BASE	SEMANA	GASTO CORRIENTE	RECURSOS FEDERALES	1528025	PARTICIPACIONES	-		137,507.68	-	-	-	48,127.69		-	10,745.13	28,177.81	103,694.32	-	66,129.00	-	22,001.24	28,797.05	9,448.86	3,721.49	458,350.26
616	OPERADOR DE MAQUINA PESAD	3070200	DIR ASEO PÚBLICO	BASE	SEMANA	GASTO CORRIENTE	RECURSOS FEDERALES	1528025	PARTICIPACIONES	-	-	137,507.68	-	-	-	27,501.53	-	-	9,279.89	28,177.81	113,462.63	-	66,129.00	-	22,001.24	28,797.05	9,448.86	3,721.49	446,027.17
616	OPERADOR DE MAQUINA PESAD	3070200	DIR ASEO PÚBLICO	BASE	SEMANA	GASTO CORRIENTE	RECURSOS FEDERALES	1528025	PARTICIPACIONES	-	-	137,507.68	-	-	-	41,252.31	-	-	10,745.13	28,177.81	54,852.80	-	66,129.00	-	22,001.24	28,797.05	9,448.86	3,721.49	402,633.35
616	OPERADOR DE MAQUINA PESAD	3070200	DIR ASEO PÚBLICO	BASE	SEMANA	GASTO CORRIENTE	RECURSOS FEDERALES	1528025	PARTICIPACIONES	-	-	137,507.68	-	-	-	41,252.31	-	-	10,745.13	28,177.81	54,852.80	-	66,129.00	-	22,001.24	28,797.05	9,448.86	3,721.49	402,633.35
616	OPERADOR DE MAQUINA PESAD	3070200	DIR ASEO PÚBLICO	BASE	SEMANA	GASTO CORRIENTE	RECURSOS FEDERALES	1528025	PARTICIPACIONES	-	-	137,507.68	-	-	-	41,252.31	-	-	10,745.13	28,177.81	44,708.79	-	66,129.00	-	22,001.24	28,797.05	9,448.86	3,721.49	392,489.34
617	TRACTORISTA	1031000	REG DER HUM AS IND	BASE	QUINCENA	GASTO CORRIENTE	RECURSOS FEDERALES	1528025	PARTICIPACIONES	-	-	148,992.84	-	-	-	52,147.50	-	-	11,642.61	30,531.33	-	-	68,956.78	-	23,838.85	28,797.05	9,448.86	3,721.49	378,077.28
617	TRACTORISTA	3030400	DIR CONT SEG CTRO OP	BASE	QUINCENA	GASTO CORRIENTE	RECURSOS FEDERALES	1528025	PARTICIPACIONES	-	-	148,992.84	-	-	-	52,147.50	-	-	11,642.61	30,531.33	-	-	68,432.12	-	23,838.85	28,797.05	9,448.86	3,721.49	377,552.62
617	TRACTORISTA	3030500	DIR OBRAS P MANT	BASE	QUINCENA	GASTO CORRIENTE	RECURSOS FEDERALES	1528025	PARTICIPACIONES	-	-	148,992.84	-	-	-	52,147.50	-	-	11,642.61	30,531.33	-	-	68,956.78	-	23,838.85	28,797.05	9,448.86	3,721.49	378,077.28
618	CHOFER	3030100	SEC OBRAS P DES URB	BASE	QUINCENA	GASTO CORRIENTE	RECURSOS FEDERALES	1528025	PARTICIPACIONES	-	-	128,045.23	-	-	-	32,011.30	-	-	9,550.92	26,238.78	-	-	75,830.78	-	20,487.24	28,797.05	9,448.86	3,721.49	334,131.63
618	CHOFER	3030100	SEC OBRAS P DES URB	BASE	QUINCENA	GASTO CORRIENTE	RECURSOS FEDERALES	1528025	PARTICIPACIONES	-	-	128,045.23	-	-	-	19,206.78	-	-	7,276.89	26,238.78	-	-	66,260.22	-	20,487.24	28,797.05	9,448.86	3,721.49	309,482.51
618	CHOFER	3030100	SEC OBRAS P DES URB	BASE	QUINCENA	GASTO CORRIENTE	RECURSOS FEDERALES	1528025	PARTICIPACIONES	-	-	123,887.04	-	-	-	12,388.70	-	-	7,040.58	25,386.69	-	-	64,651.65	-	19,821.92	28,797.05	9,448.86	3,721.49	295,143.96
618	CHOFER	3030400	DIR CONT SEG CTRO OP	BASE	QUINCENA	GASTO CORRIENTE	RECURSOS FEDERALES	1528025	PARTICIPACIONES	-	-	128,045.23	-	-	-	32,011.30	-	-	9,096.11	26,238.78	-	-	66,161.84	-	20,487.24	28,797.05	9,448.86	3,721.49	324,007.87
618	CHOFER	3050100	SEC REC HUM Y MAT	BASE	QUINCENA	GASTO CORRIENTE	RECURSOS FEDERALES	1528025	PARTICIPACIONES	-	-	128,045.23	-	-	-	6,402.26	-	-	7,276.89	26,238.78	-	-	66,384.82	-	20,487.24	28,797.05	9,448.86	3,721.49	296,802.60
618	CHOFER	3070100	SEC SERV MPALES	BASE	SEMANA	GASTO CORRIENTE	RECURSOS FEDERALES	1528025	PARTICIPACIONES	-	-	128,045.23	-	-	-	19,206.78	-	-	7,731.69	26,238.78	151,660.12	-	66,384.82	-	20,487.24	28,797.05	9,448.86	3,721.49	461,722.04
618	CHOFER	3070100	SEC SERV MPALES	BASE	SEMANA	GASTO CORRIENTE	RECURSOS FEDERALES	1528025	PARTICIPACIONES	-	-	128,045.23	-	-	-	12,804.52	-	-	7,276.89	26,238.78	87,637.51	-	66,384.82	-	20,487.24	28,797.05	9,448.86	3,721.49	390,842.36
618	CHOFER	3070200	DIR ASEO PÚBLICO	BASE	SEMANA	GASTO CORRIENTE	RECURSOS FEDERALES	1528025	PARTICIPACIONES	-	-	123,887.04	-	-	-	18,583.06	-	-	7,920.65	25,386.69	93,423.01	-	64,651.65	-	19,821.92	28,797.05	9,448.86	3,721.49	395,641.39
618	CHOFER	3070200	DIR ASEO PÚBLICO	BASE	SEMANA	GASTO CORRIENTE	RECURSOS FEDERALES	1528025	PARTICIPACIONES	-	-	123,887.04	-	-	-	18,583.06	-	-	7,040.58	25,386.69	93,423.01	-	64,651.65	-	19,821.92	28,797.05	9,448.86	3,721.49	394,761.32
618	CHOFER	3070200	DIR ASEO PÚBLICO	BASE	SEMANA	GASTO CORRIENTE	RECURSOS FEDERALES	1528025	PARTICIPACIONES	-	-	123,887.04	-	-	-	18,583.06	-	-	7,040.58	25,386.69	93,423.01	-	64,651.65	-	19,821.92	28,797.05	9,448.86	3,721.49	394,761.32
618	CHOFER	3070200	DIR ASEO PÚBLICO	BASE	SEMANA	GASTO CORRIENTE	RECURSOS FEDERALES	1528025	PARTICIPACIONES	-	-	123,887.04	-	-	-	18,583.06	-	-	7,040.58	25,386.69	93,423.01	-	64,651.65	-	19,821.92	28,797.05	9,448.86	3,721.49	394,761.32
618	CHOFER	3070200	DIR ASEO PÚBLICO	BASE	SEMANA	GASTO CORRIENTE	RECURSOS FEDERALES	1528025	PARTICIPACIONES	-	-	123,887.04	-	-	-	12,388.70	-	-	7,040.58	25,386.69	93,423.01	-	64,651.65	-	19,821.92	28,797.05	9,448.86	3,721.49	388,566.97
618	CHOFER	3070200	DIR ASEO PÚBLICO	BASE	SEMANA	GASTO CORRIENTE	RECURSOS FEDERALES	1528025	PARTICIPACIONES	-	-	123,887.04	-	-	-	12,388.70	-	-	7,040.58	25,386.69	93,423.01	-	64,651.65	-	19,821.92	28,797.05	9,448.86	3,721.49	388,566.97
618	CHOFER	3070200	DIR ASEO PÚBLICO	BASE	SEMANA	GASTO CORRIENTE	RECURSOS FEDERALES	1528025	PARTICIPACIONES	-	-	123,887.04	-	-	-	12,388.70	-	-	7,040.58	25,386.69	93,423.01	-	64,651.65	-	19,821.92	28,797.05	9,448.86	3,721.49	388,566.97
618	CHOFER	3070200	DIR ASEO PÚBLICO	BASE	SEMANA	GASTO CORRIENTE	RECURSOS FEDERALES	1528025	PARTICIPACIONES	-	-	123,887.04	-	-	-	12,388.70	-	-	7,040.58	25,386.69	93,423.01	-	64,651.65	-	19,821.92	28,797.05	9,448.86	3,721.49	388,566.97
618	CHOFER	3070200	DIR ASEO PÚBLICO	BASE	SEMANA	GASTO CORRIENTE	RECURSOS FEDERALES	1528025	PARTICIPACIONES	-	-	123,887.04	-	-	-	12,388.70	-	-	7,040.58	25,386.69	93,423.01	-	64,651.65	-	19,821.92	28,797.05	9,448.86	3,721.49	388,566.97
618	CHOFER	3070300	DIR MANT URBANO	BASE	SEMANA	GASTO CORRIENTE	RECURSOS FEDERALES	1528025	PARTICIPACIONES	-	-	128,045.23	-	-	-	25,609.04	-	-	8,186.50	26,238.78	87,637.51	-	74,431.38	-	20,487.24	28,797.05	9,448.86	3,721.49	412,603.05
618	CHOFER	3070300	DIR MANT URBANO	BASE	SEMANA	GASTO CORRIENTE	RECURSOS FEDERALES	1528025	PARTICIPACIONES	-	-	123,887.04	-	-	-	12,388.70	-	-	7,040.58	25,386.69	-	-	64,651.65	-	19,821.92	28,797.05	9,448.86	3,721.49	295,143.96
619	TECNICO LABORATORISTA	3070100	SEC SERV MPALES	BASE	QUINCENA	GASTO CORRIENTE	RECURSOS FEDERALES	1528025	PARTICIPACIONES	-	-	138,655.69	-	-	-	27,731.14	-	-	8,864.88	28,413.06	-	-	76,612.35	-	22,184.91	28,797.05	9,448.86	3,721.49	344,429.40
619	TECNICO LABORATORISTA	3070100	SEC SERV MPALES	BASE	QUINCENA	GASTO CORRIENTE	RECURSOS FEDERALES	1528025	PARTICIPACIONES	-	-	138,655.69	-	-	-	34,663.93	-	-	9,849.86	28,413.06	-	-	67,676.02	-	22,184.91	28,797.05	9,448.86	3,721.49	343,410.84
619	TECNICO LABORATORISTA	3070100	SEC SERV MPALES	BASE	QUINCENA	GASTO CORRIENTE	RECURSOS FEDERALES	1528025	PARTICIPACIONES	-	-	138,655.69	-	-	-	20,798.35	-	-	8,372.38	28,413.06	-	-	67,676.02	-	22,184.91	28,797.05	9,448.86	3,721.49	328,067.80
619	TECNICO LABORATORISTA	3070100	SEC SERV MPALES	BASE	QUINCENA	GASTO CORRIENTE	RECURSOS FEDERALES	1528025	PARTICIPACIONES	-	-	138,655.69	-	-	-	6,932.79	-	-	7,879.89	28,413.06	-	-	67,676.02	-	22,184.91	28,797.05	9,448.86	3,721.49	313,709.73
619	TECNICO LABORATORISTA	3070100	SEC SERV MPALES	BASE	QUINCENA	GASTO CORRIENTE	RECURSOS FEDERALES	1528025	PARTICIPACIONES	-	-	138,655.69	-	-	-	6,932.79	-	-	7,879.89	28,413.06	-	-	67,275.97	-	22,184.91	28,797.05	9,448.86	3,721.49	313,309.67

CLAVE DE LA CATEGORÍA	PLAZA/PUESTO	UNIDAD EJECUTORA	ADSCRIPCIÓN	TIPO DE CONTRATO	TIPO DE NÓMINA	TIPO DE GASTO	RAMO	FUENTE DE FINANC.	SUBFUENTE DE FINANCIAMIENTO/CRI	11111	11321	11311	11211	12211	12231	13111	13121	####	13211	13221	13311	13421	15411	17121	15111	14111	14311	14121	TOTAL
619	TECNICO LABORATORISTA	3080200	DIR EDU CIENCIA TECN	BASE	QUINCENA	GASTO CORRIENTE	RECURSOS FEDERALES	1528025	PARTICIPACIONES	-	-	138,655.69	-	-	-	20,798.35	-	-	7,879.89	28,413.06	-	-	67,052.98	-	22,184.91	28,797.05	9,448.86	3,721.49	326,952.27
620	PROMOTOR DEPORTIVO	5060100	INST MPAL DEPORTE	CONFIANZA	QUINCENA	GASTO CORRIENTE	RECURSOS FEDERALES	1528025	PARTICIPACIONES	-	79,940.95	-	-	-	-	-	18,734.79	-	5,394.92	16,381.34	-	-	30,522.94	-	12,790.55	28,797.05	9,448.86	3,721.49	205,732.90
620	PROMOTOR DEPORTIVO	5060100	INST MPAL DEPORTE	CONFIANZA	QUINCENA	GASTO CORRIENTE	RECURSOS FEDERALES	1528025	PARTICIPACIONES	-	79,940.95	-	-	-	-	-	18,734.79	-	5,394.92	16,381.34		-	30,522.94	-	12,790.55	28,797.05	9,448.86	3,721.49	205,732.90
620	PROMOTOR DEPORTIVO	5060100	INST MPAL DEPORTE	CONFIANZA	QUINCENA	GASTO CORRIENTE	RECURSOS FEDERALES	1528025	PARTICIPACIONES	-	79,940.95	-	-	-	-	-	11,240.88	-	4,827.03	16,381.34	-	-	30,522.94	-	12,790.55	28,797.05	9,448.86	3,721.49	197,671.10
621	TECNICO ASTRONOMO	3080100	SEC BIENESTAR MPAL	BASE	QUINCENA	GASTO CORRIENTE	RECURSOS FEDERALES	1528025	PARTICIPACIONES	-	-	137,726.60	-	-	-	41,317.99	-	-	10,762.24	28,222.67	-	-	67,676.60	-	22,036.26	28,797.05	9,448.86	3,721.49	349,709.73
621	TECNICO ASTRONOMO	3080100	SEC BIENESTAR MPAL	BASE	QUINCENA	GASTO CORRIENTE	RECURSOS FEDERALES	1528025	PARTICIPACIONES	-	-	137,726.60	-	-	-	41,317.99	-	-	10,762.24	28,222.67	-	-	67,151.94	-	22,036.26	28,797.05	9,448.86	3,721.49	349,185.06
622	TECNICO CONTABLE	1010100	PRESIDENCIA MPAL	BASE	QUINCENA	GASTO CORRIENTE	RECURSOS FEDERALES	1528025	PARTICIPACIONES	-	-	153,587.90	-	-	-	15,358.78	-	-	8,728.49	31,472.93	-	-	69,891.37	-	24,574.06	28,797.05	9,448.86	3,721.49	345,580.92
622	TECNICO CONTABLE	1020200	SINDICATURA SEGUNDA	BASE	QUINCENA	GASTO CORRIENTE	RECURSOS FEDERALES	1528025	PARTICIPACIONES	-	-	153,587.90	-	-	-	7,679.40	-	-	7,637.43	31,472.93	-	-	68,960.09	-	24,574.06	28,797.05	9,448.86	3,721.49	335,879.19
622	TECNICO CONTABLE	1030200	REG BIENESTA NOR NOM	BASE	QUINCENA	GASTO CORRIENTE	RECURSOS FEDERALES	1528025	PARTICIPACIONES	-	-	153,587.90	-	-	-	53,755.77	-	-	12,001.68	31,472.93	-	-	69,570.01	-	24,574.06	28,797.05	9,448.86	3,721.49	386,929.72
622	TECNICO CONTABLE	1031100	REG SALUD SAN A S	BASE	QUINCENA	GASTO CORRIENTE	RECURSOS FEDERALES	1528025	PARTICIPACIONES	-	-	153,587.90	-	-	-	46,076.37	-	-	12,001.68	31,472.93	-	-	69,045.35	-	24,574.06	28,797.05	9,448.86	3,721.49	378,725.67
622	TECNICO CONTABLE	3010100	SECRETARIA MUNICIPAL	BASE	QUINCENA	GASTO CORRIENTE	RECURSOS FEDERALES	1528025	PARTICIPACIONES	-	-	153,587.90	-	-	-	61,435.15	-	-	12,001.68	31,472.93	-	-	69,891.37	-	24,574.06	28,797.05	9,448.86	3,721.49	394,930.47
622	TECNICO CONTABLE	3010100	SECRETARIA MUNICIPAL	BASE	QUINCENA	GASTO CORRIENTE	RECURSOS FEDERALES	1528025	PARTICIPACIONES	-	-	153,587.90	-	-	-	23,038.18	-	-	9,819.56	31,472.93	-	-	69,891.37	-	24,574.06	28,797.05	9,448.86	3,721.49	354,351.37
622	TECNICO CONTABLE	3010100	SECRETARIA MUNICIPAL	BASE	QUINCENA	GASTO CORRIENTE	RECURSOS FEDERALES	1528025	PARTICIPACIONES	-	-	153,587.90	-	-	-	-	-	-	6,546.37	31,472.93	-	-	69,891.37	-	24,574.06	28,797.05	9,448.86	3,721.49	328,040.01
622	TECNICO CONTABLE	3010100	SECRETARIA MUNICIPAL	BASE	QUINCENA	GASTO CORRIENTE	RECURSOS FEDERALES	1528025	PARTICIPACIONES	-	-	153,587.90	-	-	-	61,435.15	-	-	12,001.68	31,472.93	-	-	69,668.39	-	24,574.06	28,797.05	9,448.86	3,721.49	394,707.49
622	TECNICO CONTABLE	3010100	SECRETARIA MUNICIPAL	BASE	QUINCENA	GASTO CORRIENTE	RECURSOS FEDERALES	1528025	PARTICIPACIONES	-	-	153,587.90	-	-	-	38,396.97	-	-	10,910.61	31,472.93	-	-	69,668.39	-	24,574.06	28,797.05	9,448.86	3,721.49	370,578.24
622	TECNICO CONTABLE	3010100	SECRETARIA MUNICIPAL	BASE	QUINCENA	GASTO CORRIENTE	RECURSOS FEDERALES	1528025	PARTICIPACIONES	-	-	153,587.90	-	-	-	46,076.37	-	-	12,001.68	31,472.93	-	-	69,570.01	-	24,574.06	28,797.05	9,448.86	3,721.49	379,250.33
622	TECNICO CONTABLE	3010100	SECRETARIA MUNICIPAL	BASE	QUINCENA	GASTO CORRIENTE	RECURSOS FEDERALES	1528025	PARTICIPACIONES	-	-	153,587.90	-	-	-	30,717.58	-	-	10,365.08	31,472.93	-	-	69,570.01	-	24,574.06	28,797.05	9,448.86	3,721.49	362,254.95
622	TECNICO CONTABLE	3010100	SECRETARIA MUNICIPAL	BASE	QUINCENA	GASTO CORRIENTE	RECURSOS FEDERALES	1528025	PARTICIPACIONES	-	-	153,587.41	-	-	-	7,679.37	-	-	8,728.47	31,472.84	-	-	67,401.26	-	24,573.98	28,797.05	9,448.86	3,721.49	335,410.71
622	TECNICO CONTABLE	3020100	TESORERIA MUNICIPAL	BASE	QUINCENA	GASTO CORRIENTE	RECURSOS FEDERALES	1528025	PARTICIPACIONES	-	-	153,587.41	-	-	-	38,396.85	-	-	10,910.59	31,472.84	-	-	78,036.58	-	24,573.98	28,797.05	9,448.86	3,721.49	378,945.63
622	TECNICO CONTABLE	3020100	TESORERIA MUNICIPAL	BASE	SEMANA	GASTO CORRIENTE	RECURSOS FEDERALES	1528025	PARTICIPACIONES	-	-	153,587.41	-	-	-	38,396.85	-	-	10,910.59	31,472.84	-	-	78,036.58	-	24,573.98	28,797.05	9,448.86	3,721.49	378,945.63
622	TECNICO CONTABLE	3020100	TESORERIA MUNICIPAL	BASE	QUINCENA	GASTO CORRIENTE	RECURSOS FEDERALES	1528025	PARTICIPACIONES	-	-	153,587.90	-	-	-	53,755.77	-	-	12,001.68	31,472.93	-	-	69,891.37	-	24,574.06	28,797.05	9,448.86	3,721.49	387,251.07
622	TECNICO CONTABLE	3020100	TESORERIA MUNICIPAL	BASE	QUINCENA	GASTO CORRIENTE	RECURSOS FEDERALES	1528025	PARTICIPACIONES	-	-	153,587.90	-	-	-	30,717.58	-	-	10,365.08	31,472.93	-	-	69,891.37	-	24,574.06	28,797.05	9,448.86	3,721.49	362,576.30
622	TECNICO CONTABLE	3020100	TESORERIA MUNICIPAL	BASE	QUINCENA	GASTO CORRIENTE	RECURSOS FEDERALES	1528025	PARTICIPACIONES	-	-	153,587.90	-	-	-	23,038.18	-	-	9,274.03	31,472.93	-	-	69,891.37	-	24,574.06	28,797.05	9,448.86	3,721.49	353,805.85
622	TECNICO CONTABLE	3020100	TESORERIA MUNICIPAL	BASE	QUINCENA	GASTO CORRIENTE	RECURSOS FEDERALES	1528025	PARTICIPACIONES	-	-	153,587.90	-	-	-	15,358.78	-	-	8,728.49	31,472.93	-	-	68,868.27	-	24,574.06	28,797.05	9,448.86	3,721.49	344,557.82
622	TECNICO CONTABLE	3020100	TESORERIA MUNICIPAL	BASE	QUINCENA	GASTO CORRIENTE	RECURSOS FEDERALES	1528025	PARTICIPACIONES	-	-	153,587.90	-	-	-	7,679.40	-	-	7,637.43	31,472.93	-	-	68,363.28	-	24,574.06	28,797.05	9,448.86	3,721.49	335,282.38
622	TECNICO CONTABLE	3020100	TESORERIA MUNICIPAL	BASE	SEMANA	GASTO CORRIENTE	RECURSOS FEDERALES	1528025	PARTICIPACIONES	-	-	153,587.41	-	-	-	46,076.22	-	-	12,001.64	31,472.84	-	-	67,965.27	-	24,573.98	28,797.05	9,448.86	3,721.49	377,644.75
622	TECNICO CONTABLE	3020100	TESORERIA MUNICIPAL	BASE	QUINCENA	GASTO CORRIENTE	RECURSOS FEDERALES	1528025	PARTICIPACIONES	-	-	153,587.41	-	-	-	38,396.85	-	-	10,910.59	31,472.84	-	-	67,965.27	-	24,573.98	28,797.05	9,448.86	3,721.49	368,874.33
622	TECNICO CONTABLE	3020100	TESORERIA MUNICIPAL	BASE	QUINCENA	GASTO CORRIENTE	RECURSOS FEDERALES	1528025	PARTICIPACIONES	-	-	153,587.41	-	-	-	38,396.85	-	-	10,910.59	31,472.84	-	-	67,873.46	-	24,573.98	28,797.05	9,448.86	3,721.49	368,782.51
622	TECNICO CONTABLE	3020200	DIRECCION INGRESOS	BASE	QUINCENA	GASTO CORRIENTE	RECURSOS FEDERALES	1528025	PARTICIPACIONES	-	-	153,587.90	-	-	-	61,435.15	-	-	12,001.68	31,472.93	-	-	69,570.01	-	24,574.06	28,797.05	9,448.86	3,721.49	394,609.11
622	TECNICO CONTABLE	3030100	SEC OBRAS P DES URB	BASE	QUINCENA	GASTO CORRIENTE	RECURSOS FEDERALES	1528025	PARTICIPACIONES	-	-	153,587.90	-	-	-	30,717.58	-	-	10,365.08	31,472.93	-	-	69,570.01	-	24,574.06	28,797.05	9,448.86	3,721.49	362,254.95
622	TECNICO CONTABLE	3030100	SEC OBRAS P DES URB	BASE	QUINCENA	GASTO CORRIENTE	RECURSOS FEDERALES	1528025	PARTICIPACIONES	-	-	153,587.90	-	-	-	30,717.58	-	-	9,819.56	31,472.93	-	-	69,570.01	-	24,574.06	28,797.05	9,448.86	3,721.49	361,709.41
622	TECNICO CONTABLE	3030100	SEC OBRAS P DES URB	BASE	QUINCENA	GASTO CORRIENTE	RECURSOS FEDERALES	1528025	PARTICIPACIONES	-	-	153,587.90	-	-	-	-	-	-	7,091.91	31,472.93	-	-	69,045.35	-	24,574.06	28,797.05	9,448.86	3,721.49	327,739.51
622	TECNICO CONTABLE	3030300	DIR PLANEACION URBAN	BASE	SEMANA	GASTO CORRIENTE	RECURSOS FEDERALES	1528025	PARTICIPACIONES	-	-	153,587.41	-	-	-	38,396.85	-	-	11,456.11	31,472.84	-	-	79,570.75	-	24,573.98	28,797.05	9,448.86	3,721.49	381,025.34
622	TECNICO CONTABLE	3030300	DIR PLANEACION URBAN	BASE	QUINCENA	GASTO CORRIENTE	RECURSOS FEDERALES	1528025	PARTICIPACIONES	-	-	153,587.90	-	-	-	53,755.77	-	-	12,001.68	31,472.93	-	-	69,668.39	-	24,574.06	28,797.05	9,448.86	3,721.49	387,028.09

CLAVE DE LA CATEGORÍA	PLAZA/PUESTO	UNIDAD EJECUTORA	ADSCRIPCIÓN	TIPO DE CONTRATO	TIPO DE NÓMINA	TIPO DE GASTO	RAMO	FUENTE DE FINANC.	SUBFUENTE DE FINANCIAMIENTO/CRI	11111	11321	11311	11211	12211	12231	13111	13121	####	13211	13221	13311	13421	15411	17121	15111	14111	14311	14121	TOTAL
622	TECNICO CONTABLE	3030300	DIR PLANEACION URBAN	BASE	QUINCENA	GASTO CORRIENTE	RECURSOS FEDERALES	1528025	PARTICIPACIONES	-	-	153,587.90	-	-	-	53,755.77	-	-	12,001.68	31,472.93	-	-	69,668.39	-	24,574.06	28,797.05	9,448.86	3,721.49	387,028.09
622	TECNICO CONTABLE	3030300	DIR PLANEACION URBAN	BASE	QUINCENA	GASTO CORRIENTE	RECURSOS FEDERALES	1528025	PARTICIPACIONES	-	-	153,587.90	-	-	-	46,076.37	-	-	12,001.68	31,472.93	-	-	69,668.39	-	24,574.06	28,797.05	9,448.86	3,721.49	379,348.70
622	TECNICO CONTABLE	3030300	DIR PLANEACION URBAN	BASE	QUINCENA	GASTO CORRIENTE	RECURSOS FEDERALES	1528025	PARTICIPACIONES	-	-	153,587.90	-	-	-	53,755.77	-	-	12,001.68	31,472.93	-	-	69,570.01	-	24,574.06	28,797.05	9,448.86	3,721.49	386,929.72
622	TECNICO CONTABLE	3030300	DIR PLANEACION URBAN	BASE	QUINCENA	GASTO CORRIENTE	RECURSOS FEDERALES	1528025	PARTICIPACIONES	-	-	153,587.90	-	-	-	53,755.77	-	-	12,001.68	31,472.93	-	-	69,045.35	-	24,574.06	28,797.05	9,448.86	3,721.49	386,405.05
622	TECNICO CONTABLE	3030400	DIR CONT SEG CTRO OP	BASE	QUINCENA	GASTO CORRIENTE	RECURSOS FEDERALES	1528025	PARTICIPACIONES	-	-	153,587.90	-	-	-	38,396.97	-	-	10,910.61	31,472.93	-	-	69,570.01	-	24,574.06	28,797.05	9,448.86	3,721.49	370,479.86
622	TECNICO CONTABLE	3030400	DIR CONT SEG CTRO OP	BASE	QUINCENA	GASTO CORRIENTE	RECURSOS FEDERALES	1528025	PARTICIPACIONES	-	-	153,587.90	-	-	-	30,717.58	-	-	9,819.56	31,472.93	-	-	69,570.01	-	24,574.06	28,797.05	9,448.86	3,721.49	361,709.41
622	TECNICO CONTABLE	3040100	SEC GOBIERNO MPALL	BASE	QUINCENA	GASTO CORRIENTE	RECURSOS FEDERALES	1528025	PARTICIPACIONES	-	-	153,587.90	-	-	-	30,717.58	-	-	9,819.56	31,472.93	-	-	79,221.70	-	24,574.06	28,797.05	9,448.86	3,721.49	371,361.12
622	TECNICO CONTABLE	3040300	DIR MERCADOS	BASE	QUINCENA	GASTO CORRIENTE	RECURSOS FEDERALES	1528025	PARTICIPACIONES	-	-	153,587.90	-	-	-	38,396.97	-	-	10,910.61	31,472.93	-	-	79,641.34	-	24,574.06	28,797.05	9,448.86	3,721.49	380,551.21
622	TECNICO CONTABLE	3040300	DIR MERCADOS	BASE	QUINCENA	GASTO CORRIENTE	RECURSOS FEDERALES	1528025	PARTICIPACIONES	-	-	153,587.90	-	-	-	53,755.77	-	-	12,001.68	31,472.93	-	-	69,792.99	-	24,574.06	28,797.05	9,448.86	3,721.49	387,152.70
622	TECNICO CONTABLE	3040300	DIR MERCADOS	BASE	QUINCENA	GASTO CORRIENTE	RECURSOS FEDERALES	1528025	PARTICIPACIONES	-	-	153,587.90	-	-	-	53,755.77	-	-	12,001.68	31,472.93	-	-	69,668.39	-	24,574.06	28,797.05	9,448.86	3,721.49	387,028.09
622	TECNICO CONTABLE	3040300	DIR MERCADOS	BASE	QUINCENA	GASTO CORRIENTE	RECURSOS FEDERALES	1528025	PARTICIPACIONES	-	-	153,587.90	-	-	-	30,717.58	-	-	10,365.08	31,472.93	-	-	69,045.35	-	24,574.06	28,797.05	9,448.86	3,721.49	361,730.28
622	TECNICO CONTABLE	3050100	SEC REC HUM Y MAT	BASE	QUINCENA	GASTO CORRIENTE	RECURSOS FEDERALES	1528025	PARTICIPACIONES	-	-	153,587.90	-	-	-	23,038.18	-	-	9,274.03	31,472.93	-	-	69,891.37	-	24,574.06	28,797.05	9,448.86	3,721.49	353,805.85
622	TECNICO CONTABLE	3050100	SEC REC HUM Y MAT	BASE	QUINCENA	GASTO CORRIENTE	RECURSOS FEDERALES	1528025	PARTICIPACIONES	-	-	153,587.90	-	-	-	-	-	-	6,546.37	31,472.93	-	-	69,268.33	-	24,574.06	28,797.05	9,448.86	3,721.49	327,416.98
622	TECNICO CONTABLE	3050100	SEC REC HUM Y MAT	BASE	QUINCENA	GASTO CORRIENTE	RECURSOS FEDERALES	1528025	PARTICIPACIONES	-	-	153,587.90	-	-	-	-	-	-	7,091.91	31,472.93	-	-	68,960.09	-	24,574.06	28,797.05	9,448.86	3,721.49	327,654.26
622	TECNICO CONTABLE	3050100	SEC REC HUM Y MAT	BASE	QUINCENA	GASTO CORRIENTE	RECURSOS FEDERALES	1528025	PARTICIPACIONES	-	-	153,587.90	-	-	-	-	-	-	6,546.37	31,472.93	-	-	68,960.09	-	24,574.06	28,797.05	9,448.86	3,721.49	327,108.73
622	TECNICO CONTABLE	3050100	SEC REC HUM Y MAT	BASE	QUINCENA	GASTO CORRIENTE	RECURSOS FEDERALES	1528025	PARTICIPACIONES	-	-	153,587.90	-	-	-	7,679.40	-	-	7,637.43	31,472.93	-	-	68,363.28	-	24,574.06	28,797.05	9,448.86	3,721.49	335,282.38
622	TECNICO CONTABLE	3050200	DIR CAPITAL HUMANO	BASE	QUINCENA	GASTO CORRIENTE	RECURSOS FEDERALES	1528025	PARTICIPACIONES	-	-	153,587.90	-	-	-	53,755.77	-	-	12,001.68	31,472.93	-	-	69,891.37	-	24,574.06	28,797.05	9,448.86	3,721.49	387,251.07
622	TECNICO CONTABLE	3050200	DIR CAPITAL HUMANO	BASE	QUINCENA	GASTO CORRIENTE	RECURSOS FEDERALES	1528025	PARTICIPACIONES	-	-	153,587.90	-	-	-	23,038.18	-	-	9,274.03	31,472.93	-	-	69,891.37	-	24,574.06	28,797.05	9,448.86	3,721.49	353,805.85
622	TECNICO CONTABLE	3050200	DIR CAPITAL HUMANO	BASE	QUINCENA	GASTO CORRIENTE	RECURSOS FEDERALES	1528025	PARTICIPACIONES	-	-	153,587.90	-	-	-	46,076.37	-	-	12,001.68	31,472.93	-	-	69,668.39	-	24,574.06	28,797.05	9,448.86	3,721.49	379,348.70
622	TECNICO CONTABLE	3050200	DIR CAPITAL HUMANO	BASE	QUINCENA	GASTO CORRIENTE	RECURSOS FEDERALES	1528025	PARTICIPACIONES	-	-	153,587.90	-	-	-	53,755.77	-	-	12,001.68	31,472.93	-	-	69,268.33	-	24,574.06	28,797.05	9,448.86	3,721.49	386,628.03
622	TECNICO CONTABLE	3050200	DIR CAPITAL HUMANO	BASE	QUINCENA	GASTO CORRIENTE	RECURSOS FEDERALES	1528025	PARTICIPACIONES	-	-	153,587.41	-	-	-	46,076.22	-	-	12,001.64	31,472.84	-	-	67,965.27	-	24,573.98	28,797.05	9,448.86	3,721.49	377,644.75
622	TECNICO CONTABLE	3050300	DIR REC MATERIALES	BASE	QUINCENA	GASTO CORRIENTE	RECURSOS FEDERALES	1528025	PARTICIPACIONES	-	-	153,587.90	-	-	-	38,396.97	-	-	10,910.61	31,472.93	-	-	79,739.72	-	24,574.06	28,797.05	9,448.86	3,721.49	380,649.58
622	TECNICO CONTABLE	3050300	DIR REC MATERIALES	BASE	QUINCENA	GASTO CORRIENTE	RECURSOS FEDERALES	1528025	PARTICIPACIONES	-	-	153,587.90	-	-	-	46,076.37	-	-	12,001.68	31,472.93	-	-	69,891.37	-	24,574.06	28,797.05	9,448.86	3,721.49	379,571.69
622	TECNICO CONTABLE	3050300	DIR REC MATERIALES	BASE	QUINCENA	GASTO CORRIENTE	RECURSOS FEDERALES	1528025	PARTICIPACIONES	-	-	153,587.90	-	-	-	53,755.77	-	-	12,001.68	31,472.93	-	-	69,792.99	-	24,574.06	28,797.05	9,448.86	3,721.49	387,152.70
622	TECNICO CONTABLE	3050400	DIR PATRIMONIO	BASE	QUINCENA	GASTO CORRIENTE	RECURSOS FEDERALES	1528025	PARTICIPACIONES	-	-	153,587.90	-	-	-	30,717.58	-	-	9,819.56	31,472.93	-	-	69,668.39	-	24,574.06	28,797.05	9,448.86	3,721.49	361,807.79
622	TECNICO CONTABLE	3070100	SEC SERV MPALES	BASE	QUINCENA	GASTO CORRIENTE	RECURSOS FEDERALES	1528025	PARTICIPACIONES	-	-	153,587.90	-	-	-	30,717.58	-	-	9,819.56	31,472.93	-	-	79,320.08	-	24,574.06	28,797.05	9,448.86	3,721.49	371,459.49
622	TECNICO CONTABLE	3070100	SEC SERV MPALES	BASE	QUINCENA	GASTO CORRIENTE	RECURSOS FEDERALES	1528025	PARTICIPACIONES	-	-	153,587.90	-	-	-	53,755.77	-	-	12,001.68	31,472.93	-	-	69,792.99	-	24,574.06	28,797.05	9,448.86	3,721.49	387,152.70
622	TECNICO CONTABLE	3070100	SEC SERV MPALES	BASE	QUINCENA	GASTO CORRIENTE	RECURSOS FEDERALES	1528025	PARTICIPACIONES	-	-	153,587.90	-	-	-	30,717.58	-	-	10,365.08	31,472.93	-	-	69,668.39	-	24,574.06	28,797.05	9,448.86	3,721.49	362,353.32
622	TECNICO CONTABLE	3070100	SEC SERV MPALES	BASE	QUINCENA	GASTO CORRIENTE	RECURSOS FEDERALES	1528025	PARTICIPACIONES	-	-	153,587.90	-	-	-	23,038.18	-	-	9,819.56	31,472.93	-	-	69,668.39	-	24,574.06	28,797.05	9,448.86	3,721.49	354,128.39
622	TECNICO CONTABLE	3070100	SEC SERV MPALES	BASE	QUINCENA	GASTO CORRIENTE	RECURSOS FEDERALES	1528025	PARTICIPACIONES	-	-	153,587.90	-	-	-	30,717.58	-	-	9,819.56	31,472.93	-	-	68,868.27	-	24,574.06	28,797.05	9,448.86	3,721.49	361,007.67
622	TECNICO CONTABLE	3070100	SEC SERV MPALES	BASE	SEMANA	GASTO CORRIENTE	RECURSOS FEDERALES	1528025	PARTICIPACIONES	-	-	153,587.41	-	-	-	53,755.59	-	-	12,001.64	31,472.84	-	-	67,965.27	-	24,573.98	28,797.05	9,448.86	3,721.49	385,324.12
622	TECNICO CONTABLE	3070100	SEC SERV MPALES	BASE	SEMANA	GASTO CORRIENTE	RECURSOS FEDERALES	1528025	PARTICIPACIONES	-	-	153,587.41	-	-	-	30,717.48	-	-	10,365.05	31,472.84	-	-	67,965.27	-	24,573.98	28,797.05	9,448.86	3,721.49	360,649.42
622	TECNICO CONTABLE	3070300	DIR MANT URBANO	BASE	QUINCENA	GASTO CORRIENTE	RECURSOS FEDERALES	1528025	PARTICIPACIONES	-	-	153,587.90	-	-	-	23,038.18	-	-	8,728.49	31,472.93	-	-	68,363.28	-	24,574.06	28,797.05	9,448.86	3,721.49	351,732.23
622	TECNICO CONTABLE	3080100	SEC BIENESTAR MPAL	BASE	QUINCENA	GASTO CORRIENTE	RECURSOS FEDERALES	1528025	PARTICIPACIONES	-	-	153,587.90	-	-	-	38,396.97	-	-	11,456.14	31,472.93	-	-	80,998.64	-	24,574.06	28,797.05	9,448.86	3,721.49	382,454.02

CLAVE DE LA CATEGORÍA	PLAZA/PUESTO	UNIDAD EJECUTORA	ADSCRIPCIÓN	TIPO DE CONTRATO	TIPO DE NÓMINA	TIPO DE GASTO	RAMO	FUENTE DE FINANC.	SUBFUENTE DE FINANCIAMIENTO/CRI	11111	11321	11311	11211	12211	12231	13111	13121	####	13211	13221	13311	13421	15411	17121	15111	14111	14311	14121	TOTAL
622	TECNICO CONTABLE	3080100	SEC BIENESTAR MPAL	BASE	QUINCENA	GASTO CORRIENTE	RECURSOS FEDERALES	1528025	PARTICIPACIONES	-	-	153,587.90	-	-	-	38,396.97	-	-	10,910.61	31,472.93	-	-	79,641.34	-	24,574.06	28,797.05	9,448.86	3,721.49	380,551.21
622	TECNICO CONTABLE	3080100	SEC BIENESTAR MPAL	BASE	QUINCENA	GASTO CORRIENTE	RECURSOS FEDERALES	1528025	PARTICIPACIONES	-	-	153,587.90	-	-	-	-	-	-	6,546.37	31,472.93	-	-	69,891.37	-	24,574.06	28,797.05	9,448.86	3,721.49	328,040.01
622	TECNICO CONTABLE	3080100	SEC BIENESTAR MPAL	BASE	QUINCENA	GASTO CORRIENTE	RECURSOS FEDERALES	1528025	PARTICIPACIONES	-		153,587.90	-	-	-	53,755.77		-	12,001.68	31,472.93		-	69,668.39	-	24,574.06	28,797.05	9,448.86	3,721.49	387,028.09
622	TECNICO CONTABLE	3080100	SEC BIENESTAR MPAL	BASE	QUINCENA	GASTO CORRIENTE	RECURSOS FEDERALES	1528025	PARTICIPACIONES	-	-	153,587.90	-	-	-	38,396.97	-	-	11,456.14	31,472.93	-	-	69,268.33	-	24,574.06	28,797.05	9,448.86	3,721.49	370,723.72
622	TECNICO CONTABLE	3080100	SEC BIENESTAR MPAL	BASE	QUINCENA	GASTO CORRIENTE	RECURSOS FEDERALES	1528025	PARTICIPACIONES	-	-	153,587.90	-	-	-	-	-	-	6,546.37	31,472.93	-	-	69,045.35	-	24,574.06	28,797.05	9,448.86	3,721.49	327,193.99
622	TECNICO CONTABLE	3080200	DIR EDU CIENCIA TECN	BASE	QUINCENA	GASTO CORRIENTE	RECURSOS FEDERALES	1528025	PARTICIPACIONES	-	-	153,587.90	-	-	-	61,435.15	-	-	12,001.68	31,472.93	-	-	69,891.37	-	24,574.06	28,797.05	9,448.86	3,721.49	394,930.47
622	TECNICO CONTABLE	3090100	SEC DESARROLLO ECON	BASE	QUINCENA	GASTO CORRIENTE	RECURSOS FEDERALES	1528025	PARTICIPACIONES	-	-	153,587.90	-	-	-	7,679.40	-	-	7,637.43	31,472.93	-	-	69,891.37	-	24,574.06	28,797.05	9,448.86	3,721.49	336,810.47
622	TECNICO CONTABLE	4040100	CONSEJERÍA JURÍDICA	BASE	QUINCENA	GASTO CORRIENTE	RECURSOS FEDERALES	1528025	PARTICIPACIONES	-	-	153,587.90	-	-	-	30,717.58	-	-	9,819.56	31,472.93	-	-	79,320.08	-	24,574.06	28,797.05	9,448.86	3,721.49	371,459.49
622	TECNICO CONTABLE	4040100	CONSEJERÍA JURÍDICA	BASE	QUINCENA	GASTO CORRIENTE	RECURSOS FEDERALES	1528025	PARTICIPACIONES	-	-	153,587.90	-	-	-	38,396.97	-	-	10,910.61	31,472.93	-	-	68,960.09	-	24,574.06	28,797.05	9,448.86	3,721.49	369,869.94
622	TECNICO CONTABLE	4040100	CONSEJERÍA JURÍDICA	BASE	QUINCENA	GASTO CORRIENTE	RECURSOS FEDERALES	1528025	PARTICIPACIONES	-	-	153,587.41	-	-	-	-	-	-	6,546.35	31,472.84	-	-	67,401.26	-	24,573.98	28,797.05	9,448.86	3,721.49	325,549.22
622	TECNICO CONTABLE	4070100	COORD COM SOCIAL	BASE	QUINCENA	GASTO CORRIENTE	RECURSOS FEDERALES	1528025	PARTICIPACIONES	-	-	153,587.90	-	-	-	23,038.18	-	-	8,728.49	31,472.93	-	-	68,960.09	-	24,574.06	28,797.05	9,448.86	3,721.49	352,329.04
622	TECNICO CONTABLE	5010100	SIST MPAL DIF	BASE	QUINCENA	GASTO CORRIENTE	RECURSOS FEDERALES	1528025	PARTICIPACIONES	-	-	153,587.90	-	-	-	53,755.77	-	-	12,001.68	31,472.93	-	-	69,792.99	-	24,574.06	28,797.05	9,448.86	3,721.49	387,152.70
622	TECNICO CONTABLE	5010100	SIST MPAL DIF	BASE	QUINCENA	GASTO CORRIENTE	RECURSOS FEDERALES	1528025	PARTICIPACIONES	-	-	153,587.90	-	-	-	46,076.37	-	-	12,001.68	31,472.93	-	-	69,570.01	-	24,574.06	28,797.05	9,448.86	3,721.49	379,250.33
622	TECNICO CONTABLE	5010100	SIST MPAL DIF	BASE	QUINCENA	GASTO CORRIENTE	RECURSOS FEDERALES	1528025	PARTICIPACIONES	-	-	153,587.41	-	-	-	30,717.48	-	-	10,365.05	31,472.84	-	-	67,965.27	-	24,573.98	28,797.05	9,448.86	3,721.49	360,649.42
622	TECNICO CONTABLE	5040100	INR MPAL PLANEACION	BASE	QUINCENA	GASTO CORRIENTE	RECURSOS FEDERALES	1528025	PARTICIPACIONES	-	-	153,587.90	-	-	-	61,435.15	-	-	12,001.68	31,472.93	-	-	69,891.37	-	24,574.06	28,797.05	9,448.86	3,721.49	394,930.47
622	TECNICO CONTABLE	5040100	INR MPAL PLANEACION	BASE	QUINCENA	GASTO CORRIENTE	RECURSOS FEDERALES	1528025	PARTICIPACIONES	-	-	153,587.90	-	-	-	15,358.78	-	-	8,728.49	31,472.93	-	-	69,891.37	-	24,574.06	28,797.05	9,448.86	3,721.49	345,580.92
623	INSPECTOR DE OBRAS	3030200	DIR PATRIM HISTORICO	CONFIANZA	QUINCENA	GASTO CORRIENTE	RECURSOS FEDERALES	1528025	PARTICIPACIONES	-	83,045.55	-	-	-	-	-	3,892.47	-	4,424.56	17,017.54	-	-	30,522.94	-	13,287.29	28,797.05	9,448.86	3,721.49	194,157.74
623	INSPECTOR DE OBRAS	3030200	DIR PATRIM HISTORICO	CONFIANZA	QUINCENA	GASTO CORRIENTE	RECURSOS FEDERALES	1528025	PARTICIPACIONES	-	83,045.55	-	-	-	-	-	3,892.47	-	4,424.56	17,017.54	-	-	30,522.94	-	13,287.29	28,797.05	9,448.86	3,721.49	194,157.74
623	INSPECTOR DE OBRAS	3030200	DIR PATRIM HISTORICO	CONFIANZA	QUINCENA	GASTO CORRIENTE	RECURSOS FEDERALES	1528025	PARTICIPACIONES	-	83,045.55	-	-	-	-	-	-	-	3,834.62	17,017.54	-	-	30,522.94	-	13,287.29	28,797.05	9,448.86	3,721.49	189,675.33
623	INSPECTOR DE OBRAS	3030200	DIR PATRIM HISTORICO	CONFIANZA	QUINCENA	GASTO CORRIENTE	RECURSOS FEDERALES	1528025	PARTICIPACIONES	-	83,045.55	-	-	-	-	-	-	-	3,834.62	17,017.54	-	-	30,522.94	-	13,287.29	28,797.05	9,448.86	3,721.49	189,675.33
623	INSPECTOR DE OBRAS	3030400	DIR CONT SEG CTRO OP	CONFIANZA	QUINCENA	GASTO CORRIENTE	RECURSOS FEDERALES	1528025	PARTICIPACIONES	-	83,045.55	-	-	-	-	-	19,462.38	-	5,604.44	17,017.54	-	-	30,522.94	-	13,287.29	28,797.05	9,448.86	3,721.49	210,907.52
624	PROMOTOR SOCIAL	1030200	REG BIENESTA NOR NOM	CONFIANZA	QUINCENA	GASTO CORRIENTE	RECURSOS FEDERALES	1528025	PARTICIPACIONES	-	96,496.90	-	-	-	-	-	9,045.93	-	5,483.98	19,773.96	-	-	31,145.98	-	15,439.50	28,797.05	9,448.86	3,721.49	219,353.64
624	PROMOTOR SOCIAL	1030700	REG SEG MOV AGEN COL	CONFIANZA	QUINCENA	GASTO CORRIENTE	RECURSOS FEDERALES	1528025	PARTICIPACIONES	-	96,496.90	-	-	-	-	-	18,091.85	-	6,169.48	19,773.96	-	-	31,145.98	-	15,439.50	28,797.05	9,448.86	3,721.49	229,085.06
624	PROMOTOR SOCIAL	3030100	SEC OBRAS P DES URB	CONFIANZA	QUINCENA	GASTO CORRIENTE	RECURSOS FEDERALES	1528025	PARTICIPACIONES	-	96,496.90	-	-	-	-	-	9,045.93	-	5,141.23	19,773.96	-	-	31,145.98	-	15,439.50	28,797.05	9,448.86	3,721.49	219,010.89
624	PROMOTOR SOCIAL	3030100	SEC OBRAS P DES URB	CONFIANZA	QUINCENA	GASTO CORRIENTE	RECURSOS FEDERALES	1528025	PARTICIPACIONES	-	96,496.90	-	-	-	-	-	4,522.96	-	5,141.23	19,773.96	-	-	30,522.94	-	15,439.50	28,797.05	9,448.86	3,721.49	213,864.89
624	PROMOTOR SOCIAL	3080100	SEC BIENESTAR MPAL	CONFIANZA	QUINCENA	GASTO CORRIENTE	RECURSOS FEDERALES	1528025	PARTICIPACIONES	-	96,496.90	-	-	-	-	-	4,522.96	-	4,798.48	19,773.96	-	-	30,522.94	-	15,439.50	28,797.05	9,448.86	3,721.49	213,522.14
624	PROMOTOR SOCIAL	3080100	SEC BIENESTAR MPAL	CONFIANZA	QUINCENA	GASTO CORRIENTE	RECURSOS FEDERALES	1528025	PARTICIPACIONES	-	96,496.90	-	-	-	-	-	-	-	3,770.24	19,773.96	-	-	30,522.94	-	15,439.50	28,797.05	9,448.86	3,721.49	207,970.94
624	PROMOTOR SOCIAL	3080200	DIR EDU CIENCIA TECN	CONFIANZA	QUINCENA	GASTO CORRIENTE	RECURSOS FEDERALES	1528025	PARTICIPACIONES	-	96,496.90	-	-	-	-	-	9,045.93	-	5,483.98	19,773.96	-	-	31,145.98	-	15,439.50	28,797.05	9,448.86	3,721.49	219,353.64
624	PROMOTOR SOCIAL	3120100	SEC MEDIO AMB CLIM	CONFIANZA	QUINCENA	GASTO CORRIENTE	RECURSOS FEDERALES	1528025	PARTICIPACIONES	-	96,496.90	-	-	-	-	-	9,045.93	-	5,141.23	19,773.96	-	-	31,145.98	-	15,439.50	28,797.05	9,448.86	3,721.49	219,010.89
627	OPER. MAQUINARIA PESADA	3030100	SEC OBRAS P DES URB	BASE	SEMANA	GASTO CORRIENTE	RECURSOS FEDERALES	1528025	PARTICIPACIONES	-	-	152,821.39	-	-	-	45,846.42	-	-	11,941.77	31,315.86	-	-	67,790.03	-	24,451.42	28,797.05	9,448.86	3,721.49	376,134.28
627	OPER. MAQUINARIA PESADA "A"	3030100	SEC OBRAS P DES URB	BASE	SEMANA	GASTO CORRIENTE	RECURSOS FEDERALES	1528025	PARTICIPACIONES	-	-	152,821.39	-	-	-	15,282.14	-	-	8,684.93	31,315.86	-	-	67,790.03	-	24,451.42	28,797.05	9,448.86	3,721.49	342,313.15
627	OPER. DE MAQUINARIA PESADA "A"	3030300	DIR PLANEACION URBAN	BASE	QUINCENA	GASTO CORRIENTE	RECURSOS FEDERALES	1528025	PARTICIPACIONES	-	-	152,821.39	-	-	-	61,128.55	-	-	11,941.77	31,315.86	-	-	69,467.54	-	24,451.42	28,797.05	9,448.86	3,721.49	393,093.92

CLAVE DE LA CATEGORÍA	PLAZA/PUESTO	UNIDAD EJECUTORA	ADSCRIPCIÓN	TIPO DE CONTRATO	TIPO DE NÓMINA	TIPO DE GASTO	RAMO	FUENTE DE FINANC.	SUBFUENTE DE FINANCIAMIENTO/CRI	11111	11321	11311	11211	12211	12231	13111	13121	####	13211	13221	13311	13421	15411	17121	15111	14111	14311	14121	TOTAL
627	OPERADOR DE MAQUINARIA PESADA "A"	3030300	DIR PLANEACION URBAN	BASE	SEMANA	GASTO CORRIENTE	RECURSOS FEDERALES	1528025	PARTICIPACIONES	-	-	152,821.39	-	-	-	45,846.42	-	-	11,941.77	31,315.86	-	-	67,790.03	-	24,451.42	28,797.05	9,448.86	3,721.49	376,134.28
627	OPER. DE MAQUINARIA PESA	3070200	DIR ASEO PÚBLICO	BASE	SEMANA	GASTO CORRIENTE	RECURSOS FEDERALES	1528025	PARTICIPACIONES	-	-	152,821.39	-	-	-	61,128.55	-	-	11,941.77	31,315.86	115,242.36	-	67,790.03	-	24,451.42	28,797.05	9,448.86	3,721.49	506,658.77
627	OPER. DE MAQUINARIA PESA	3070200	DIR ASEO PÚBLICO	BASE	SEMANA	GASTO CORRIENTE	RECURSOS FEDERALES	1528025	PARTICIPACIONES	-	-	152,821.39	-	-	-	61,128.55	-	-	11,941.77	31,315.86	115,242.36	-	67,317.84	-	24,451.42	28,797.05	9,448.86	3,721.49	506,186.57
627	OPERADOR DE MAQ. PESADA "A"	3080200	DIR EDU CIENCIA TECN	BASE	QUINCENA	GASTO CORRIENTE	RECURSOS FEDERALES	1528025	PARTICIPACIONES	-	-	152,821.39	-	-	-	53,487.48	-	-	11,941.77	31,315.86	-	-	67,881.85	-	24,451.42	28,797.05	9,448.86	3,721.49	383,867.17
628	OPER. DE MAQUINARIA PESA	3030500	DIR OBRAS P MANT	BASE	SEMANA	GASTO CORRIENTE	RECURSOS FEDERALES	1528025	PARTICIPACIONES	-	-	160,315.88	-	-	-	32,063.18	-	-	10,249.70	32,851.62	109,505.39	-	78,677.49	-	25,650.54	28,797.05	9,448.86	3,721.49	491,281.20
628	OPER. DE MAQUINARIA PESA	3030500	DIR OBRAS P MANT	BASE	SEMANA	GASTO CORRIENTE	RECURSOS FEDERALES	1528025	PARTICIPACIONES	-	-	160,315.88	-	-	-	32,063.18	-	-	10,249.70	32,851.62	109,505.39	-	78,677.49	-	25,650.54	28,797.05	9,448.86	3,721.49	491,281.20
628	OPER. DE MAQUINARIA PESA	3030500	DIR OBRAS P MANT	BASE	SEMANA	GASTO CORRIENTE	RECURSOS FEDERALES	1528025	PARTICIPACIONES	-	-	160,315.88	-	-	-	32,063.18	-	-	10,249.70	32,851.62	109,505.39	-	78,677.49	-	25,650.54	28,797.05	9,448.86	3,721.49	491,281.20
628	OPER. DE MAQUINARIA PESA	3030500	DIR OBRAS P MANT	BASE	SEMANA	GASTO CORRIENTE	RECURSOS FEDERALES	1528025	PARTICIPACIONES	-	-	160,315.88	-	-	-	32,063.18	-	-	10,249.70	32,851.62	109,505.39	-	78,677.49	-	25,650.54	28,797.05	9,448.86	3,721.49	491,281.20
628	OPER. MAQUINARIA PESADA "B"	3070200	DIR ASEO PÚBLICO	BASE	SEMANA	GASTO CORRIENTE	RECURSOS FEDERALES	1528025	PARTICIPACIONES	-	-	160,315.88	-	-	-	64,126.35	-	-	12,527.42	32,851.62	120,893.94	-	68,130.80	-	25,650.54	28,797.05	9,448.86	3,721.49	526,463.96
629	OPER. DE MAQUINARIA PESA	3030100	SEC OBRAS P DES URB	BASE	QUINCENA	GASTO CORRIENTE	RECURSOS FEDERALES	1528025	PARTICIPACIONES	-	-	166,277.86	-	-	-	58,197.25	-	-	12,993.29	34,073.34	-	-	68,777.71	-	26,604.46	28,797.05	9,448.86	3,721.49	408,891.29
629	OPER. DE MAQUINARIA PESA	3030500	DIR OBRAS P MANT	BASE	SEMANA	GASTO CORRIENTE	RECURSOS FEDERALES	1528025	PARTICIPACIONES	-	-	166,277.86	-	-	-	33,255.57	-	-	10,630.87	34,073.34	113,577.77	-	79,699.07	-	26,604.46	28,797.05	9,448.86	3,721.49	506,086.32
629	OPER. DE MAQUINARIA PESA	3030500	DIR OBRAS P MANT	BASE	SEMANA	GASTO CORRIENTE	RECURSOS FEDERALES	1528025	PARTICIPACIONES	-	-	166,277.86	-	-	-	33,255.57	-	-	10,630.87	34,073.34	113,577.77	-	79,699.07	-	26,604.46	28,797.05	9,448.86	3,721.49	506,086.32
629	OPER. DE MAQUINARIA PESA	3030500	DIR OBRAS P MANT	BASE	SEMANA	GASTO CORRIENTE	RECURSOS FEDERALES	1528025	PARTICIPACIONES	-	-	166,277.86	-	-	-	33,255.57	-	-	10,630.87	34,073.34	113,577.77	-	79,699.07	-	26,604.46	28,797.05	9,448.86	3,721.49	506,086.32
629	OPER. DE MAQUINARIA PESA	3030500	DIR OBRAS P MANT	BASE	SEMANA	GASTO CORRIENTE	RECURSOS FEDERALES	1528025	PARTICIPACIONES	-	-	166,277.86	-	-	-	33,255.57	-	-	10,630.87	34,073.34	113,577.77	-	79,226.87	-	26,604.46	28,797.05	9,448.86	3,721.49	505,614.12
629	OPER. DE MAQUINARIA PESA	3030500	DIR OBRAS P MANT	BASE	SEMANA	GASTO CORRIENTE	RECURSOS FEDERALES	1528025	PARTICIPACIONES	-	-	166,277.86	-	-	-	58,197.25	-	-	12,993.29	34,073.34	113,577.77	-	69,249.91	-	26,604.46	28,797.05	9,448.86	3,721.49	522,941.25
629	OPER. DE MAQUINARIA PESA	3030500	DIR OBRAS P MANT	BASE	SEMANA	GASTO CORRIENTE	RECURSOS FEDERALES	1528025	PARTICIPACIONES	-	-	166,277.86	-	-	-	33,255.57	-	-	10,630.87	34,073.34	113,577.77	-	69,249.91	-	26,604.46	28,797.05	9,448.86	3,721.49	495,637.17
629	OPER. MAQUINARIA PESADA "C"	3030500	DIR OBRAS P MANT	BASE	QUINCENA	GASTO CORRIENTE	RECURSOS FEDERALES	1528025	PARTICIPACIONES	-	-	166,277.86	-	-	-	58,197.25	-	-	12,993.29	34,073.34	66,329.42	-	69,249.91	-	26,604.46	28,797.05	9,448.86	3,721.49	475,692.90
629	OPERADOR DE MAQUINARIA PESADA "C"	3070200	DIR ASEO PÚBLICO	BASE	SEMANA	GASTO CORRIENTE	RECURSOS FEDERALES	1528025	PARTICIPACIONES	-	-	166,277.86	-	-	-	83,138.93	-	-	12,993.29	34,073.34	125,389.86	-	69,249.91	-	26,604.46	28,797.05	9,448.86	3,721.49	559,695.02
629	OPERADOR DE MAQUINARIA PESADA "C"	3070200	DIR ASEO PÚBLICO	BASE	SEMANA	GASTO CORRIENTE	RECURSOS FEDERALES	1528025	PARTICIPACIONES	-	-	166,277.86	-	-	-	74,825.04	-	-	12,993.29	34,073.34	125,389.86	-	69,249.91	-	26,604.46	28,797.05	9,448.86	3,721.49	551,381.13
629	OPER. MAQUINARIA PESADA "C"	3070200	DIR ASEO PÚBLICO	BASE	SEMANA	GASTO CORRIENTE	RECURSOS FEDERALES	1528025	PARTICIPACIONES	-	-	166,277.86	-	-	-	58,197.25	-	-	12,993.29	34,073.34	137,201.95	-	69,249.91	-	26,604.46	28,797.05	9,448.86	3,721.49	546,565.43
629	OPER. MAQUINARIA PESADA "C"	3070200	DIR ASEO PÚBLICO	BASE	SEMANA	GASTO CORRIENTE	RECURSOS FEDERALES	1528025	PARTICIPACIONES	-	-	166,277.86	-	-	-	58,197.25	-	-	12,993.29	34,073.34	137,201.95	-	69,249.91	-	26,604.46	28,797.05	9,448.86	3,721.49	546,565.43
629	OPER. DE MAQUINARIA PESA	3070200	DIR ASEO PÚBLICO	BASE	SEMANA	GASTO CORRIENTE	RECURSOS FEDERALES	1528025	PARTICIPACIONES	-	-	166,277.86	-	-	-	33,255.57	-	-	11,221.49	34,073.34	125,389.86	-	69,249.91	-	26,604.46	28,797.05	9,448.86	3,721.49	508,039.86
629	OPER. MAQUINARIA PESADA	3070200	DIR ASEO PÚBLICO	BASE	SEMANA	GASTO CORRIENTE	RECURSOS FEDERALES	1528025	PARTICIPACIONES	-	-	166,277.86	-	-	-	58,197.25	-	-	12,993.29	34,073.34	66,329.42	-	69,249.91	-	26,604.46	28,797.05	9,448.86	3,721.49	475,692.90
629	OPER. DE MAQUINARIA PESA	3070200	DIR ASEO PÚBLICO	BASE	SEMANA	GASTO CORRIENTE	RECURSOS FEDERALES	1528025	PARTICIPACIONES	-	-	166,277.86	-	-	-	49,883.36	-	-	12,993.29	34,073.34	-	-	69,249.91	-	26,604.46	28,797.05	9,448.86	3,721.49	401,049.60
630	AYDTE. OPER. MAQ. PESADA	3030400	DIR CONT SEG CTRO OP	BASE	SEMANA	GASTO CORRIENTE	RECURSOS FEDERALES	1528025	PARTICIPACIONES	-	-	135,866.49	-	-	-	20,379.97	-	-	8,203.96	27,841.50	-	-	65,951.29	-	21,738.64	28,797.05	9,448.86	3,721.49	321,949.25
630	AYDTE. OPER. MAQ. PESADA	3030400	DIR CONT SEG CTRO OP	BASE	SEMANA	GASTO CORRIENTE	RECURSOS FEDERALES	1528025	PARTICIPACIONES	-	-	135,866.49	-	-	-	40,759.95	-	-	10,616.89	27,841.50	-	-	65,479.10	-	21,738.64	28,797.05	9,448.86	3,721.49	344,269.95
630	AYDTE. OPER. MAQ. PESADA "C"	3030500	DIR OBRAS P MANT	BASE	SEMANA	GASTO CORRIENTE	RECURSOS FEDERALES	1528025	PARTICIPACIONES	-	-	135,866.49	-	-	-	27,173.30	-	-	8,686.55	27,841.50	92,804.98	-	74,489.36	-	21,738.64	28,797.05	9,448.86	3,721.49	430,568.20
630	AYDTE. OPER. MAQ. PESADA	3030500	DIR OBRAS P MANT	BASE	SEMANA	GASTO CORRIENTE	RECURSOS FEDERALES	1528025	PARTICIPACIONES	-	-	135,866.49	-	-	-	27,173.30	-	-	8,686.55	27,841.50	92,804.98	-	74,489.36	-	21,738.64	28,797.05	9,448.86	3,721.49	430,568.20
630	AYDTE. OPER. MAQ. PESADA	3030500	DIR OBRAS P MANT	BASE	SEMANA	GASTO CORRIENTE	RECURSOS FEDERALES	1528025	PARTICIPACIONES	-	-	135,866.49	-	-	-	20,379.97	-	-	8,686.55	27,841.50	92,804.98	-	65,951.29	-	21,738.64	28,797.05	9,448.86	3,721.49	415,236.82
630	AYDTE. OPER. MAQ. PESADA	3030500	DIR OBRAS P MANT	BASE	SEMANA	GASTO CORRIENTE	RECURSOS FEDERALES	1528025	PARTICIPACIONES	-	-	135,866.49	-	-	-	13,586.65	-	-	7,721.37	27,841.50	92,804.98	-	65,951.29	-	21,738.64	28,797.05	9,448.86	3,721.49	407,478.31

CLAVE DE LA CATEGORÍA	PLAZA/PUESTO	UNIDAD EJECUTORA	ADSCRIPCIÓN	TIPO DE CONTRATO	TIPO DE NÓMINA	TIPO DE GASTO	RAMO	FUENTE DE FINANC.	SUBFUENTE DE FINANCIAMIENTO/CRI	11111	11321	11311	11211	12211	12231	13111	13121	####	13211	13221	13311	13421	15411	17121	15111	14111	14311	14121	TOTAL
630	AYDTE. OPER. MAQ. PESADA	3030500	DIR OBRAS P MANT	BASE	SEMANA	GASTO CORRIENTE	RECURSOS FEDERALES	1528025	PARTICIPACIONES	-	-	135,866.49	-	-	-	27,173.30	-	-	8,686.55	27,841.50	92,804.98	-	65,479.10	-	21,738.64	28,797.05	9,448.86	3,721.49	421,557.94
630	AYDTE. OPER. MAQ. PESADA	3030500	DIR OBRAS P MANT	BASE	SEMANA	GASTO CORRIENTE	RECURSOS FEDERALES	1528025	PARTICIPACIONES	-	-	135,866.49	-	-	-	13,586.65	-	-	7,721.37	27,841.50	92,804.98	-	65,479.10	-	21,738.64	28,797.05	9,448.86	3,721.49	407,006.11
630	AYDTE. OPER. MAQ. PESADA	3070200	DIR ASEO PÚBLICO	BASE	SEMANA	GASTO CORRIENTE	RECURSOS FEDERALES	1528025	PARTICIPACIONES	-	-	135,866.49	-	-	-	27,173.30	-	-	8,686.55	27,841.50	102,456.70	-	74,489.36	-	21,738.64	28,797.05	9,448.86	3,721.49	440,219.92
701	FOTOGRAFO	4070100	COORD COM SOCIAL	BASE	QUINCENA	GASTO CORRIENTE	RECURSOS FEDERALES	1528025	PARTICIPACIONES	-	-	121,426.69	-	-	-	36,428.01	-	-	9,488.53	24,882.52	-	-	65,501.34	-	19,428.27	28,797.05	9,448.86	3,721.49	319,122.74
702	EMPLEADO DE CUADRILLA DE	3070300	DIR MANT URBANO	BASE	SEMANA	GASTO CORRIENTE	RECURSOS FEDERALES	1528025	PARTICIPACIONES	-	-	106,877.09	-	-	-	26,719.27	-	-	7,592.36	21,901.05	-	-	69,906.77	-	17,100.33	28,797.05	9,448.86	3,721.49	292,064.27
702	EMPL. DE CUADRILLA DE JAR	3070300	DIR MANT URBANO	BASE	SEMANA	GASTO CORRIENTE	RECURSOS FEDERALES	1528025	PARTICIPACIONES	-	-	106,877.09	-	-	-	21,375.42	-	-	6,833.13	21,901.05	73,441.50	-	69,614.75	-	17,100.33	28,797.05	9,448.86	3,721.49	359,110.67
702	EMPL. DE CUADRILLA DE JAR	3070300	DIR MANT URBANO	BASE	SEMANA	GASTO CORRIENTE	RECURSOS FEDERALES	1528025	PARTICIPACIONES	-	-	106,877.09	-	-	-	21,375.42	-	-	6,833.13	21,901.05	73,441.50	-	69,050.74	-	17,100.33	28,797.05	9,448.86	3,721.49	358,546.66
702	EMPL. DE CUADRILLA DE JAR	3070300	DIR MANT URBANO	BASE	SEMANA	GASTO CORRIENTE	RECURSOS FEDERALES	1528025	PARTICIPACIONES	-	-	106,877.09	-	-	-	16,031.56	-	-	6,453.51	21,901.05	73,441.50	-	62,898.43	-	17,100.33	28,797.05	9,448.86	3,721.49	346,670.87
702	EMPL. DE CUADRILLA DE JAR	3070300	DIR MANT URBANO	BASE	SEMANA	GASTO CORRIENTE	RECURSOS FEDERALES	1528025	PARTICIPACIONES	-	-	106,877.09	-	-	-	16,031.56	-	-	6,453.51	21,901.05	73,441.50	-	62,898.43	-	17,100.33	28,797.05	9,448.86	3,721.49	346,670.87
702	EMPL. DE CUADRILLA DE JAR	3070300	DIR MANT URBANO	BASE	SEMANA	GASTO CORRIENTE	RECURSOS FEDERALES	1528025	PARTICIPACIONES	-	-	106,877.09	-	-	-	16,031.56	-	-	6,073.89	21,901.05	73,441.50	-	62,898.43	-	17,100.33	28,797.05	9,448.86	3,721.49	346,291.25
702	EMPL. DE CUADRILLA DE JAR	3070300	DIR MANT URBANO	BASE	SEMANA	GASTO CORRIENTE	RECURSOS FEDERALES	1528025	PARTICIPACIONES	-	-	106,877.09	-	-	-	10,687.71	-	-	6,073.89	21,901.05	73,441.50	-	62,898.43	-	17,100.33	28,797.05	9,448.86	3,721.49	340,947.40
702	EMPL. DE CUADRILLA DE JAR	3070300	DIR MANT URBANO	BASE	SEMANA	GASTO CORRIENTE	RECURSOS FEDERALES	1528025	PARTICIPACIONES	-	-	106,877.09	-	-	-	10,687.71	-	-	6,073.89	21,901.05	73,441.50	-	62,898.43	-	17,100.33	28,797.05	9,448.86	3,721.49	340,947.40
702	EMPL. DE CUADRILLA DE JAR	3070300	DIR MANT URBANO	BASE	SEMANA	GASTO CORRIENTE	RECURSOS FEDERALES	1528025	PARTICIPACIONES	-	-	106,877.09	-	-	-	21,375.42	-	-	7,212.75	21,901.05	73,003.48	-	62,806.61	-	17,100.33	28,797.05	9,448.86	3,721.49	352,244.12
702	EMPL. DE CUADRILLA DE JAR	3070300	DIR MANT URBANO	BASE	SEMANA	GASTO CORRIENTE	RECURSOS FEDERALES	1528025	PARTICIPACIONES	-	-	106,877.09	-	-	-	21,375.42	-	-	6,833.13	21,901.05	73,003.48	-	62,806.61	-	17,100.33	28,797.05	9,448.86	3,721.49	351,864.50
702	EMPL. DE CUADRILLA DE JAR	3070300	DIR MANT URBANO	BASE	SEMANA	GASTO CORRIENTE	RECURSOS FEDERALES	1528025	PARTICIPACIONES	-	-	106,877.09	-	-	-	21,375.42	-	-	6,833.13	21,901.05	73,003.48	-	62,806.61	-	17,100.33	28,797.05	9,448.86	3,721.49	351,864.50
702	EMPL. DE CUADRILLA DE JAR	3070300	DIR MANT URBANO	BASE	SEMANA	GASTO CORRIENTE	RECURSOS FEDERALES	1528025	PARTICIPACIONES	-	-	106,877.09	-	-	-	16,031.56	-	-	6,073.89	21,901.05	73,003.48	-	62,806.61	-	17,100.33	28,797.05	9,448.86	3,721.49	345,761.42
702	EMPL. DE CUADRILLA DE JAR	3070300	DIR MANT URBANO	BASE	SEMANA	GASTO CORRIENTE	RECURSOS FEDERALES	1528025	PARTICIPACIONES	-	-	106,877.09	-	-	-	5,343.85	-	-	5,314.66	21,901.05	80,595.84	-	62,806.61	-	17,100.33	28,797.05	9,448.86	3,721.49	341,906.84
702	EMPL. DE CUADRILLA DE JAR	3070300	DIR MANT URBANO	BASE	SEMANA	GASTO CORRIENTE	RECURSOS FEDERALES	1528025	PARTICIPACIONES	-	-	106,877.09	-	-	-	10,687.71	-	-	6,073.89	21,901.05	73,003.48	-	62,806.61	-	17,100.33	28,797.05	9,448.86	3,721.49	340,417.56
703	MECANICO A	3070200	DIR ASEO PÚBLICO	BASE	QUINCENA	GASTO CORRIENTE	RECURSOS FEDERALES	1528025	PARTICIPACIONES	-	-	121,863.39	-	-	-	30,465.85	-	-	8,656.97	24,972.01	92,063.46	-	73,550.62	-	19,498.14	28,797.05	9,448.86	3,721.49	413,037.82
703	MECANICO A	3070200	DIR ASEO PÚBLICO	BASE	QUINCENA	GASTO CORRIENTE	RECURSOS FEDERALES	1528025	PARTICIPACIONES	-	-	121,863.39	-	-	-	18,279.51	-	-	7,358.42	24,972.01	92,063.46	-	65,559.58	-	19,498.14	28,797.05	9,448.86	3,721.49	391,561.89
703	MECANICO "A"	3070200	DIR ASEO PÚBLICO	BASE	SEMANA	GASTO CORRIENTE	RECURSOS FEDERALES	1528025	PARTICIPACIONES	-	-	121,863.39	-	-	-	12,186.33	-	-	6,925.57	24,972.01	91,896.98	-	62,853.36	-	19,498.14	28,797.05	9,448.86	3,721.49	382,163.16
704	OFICIAL DE TRABAJO SOCIAL	1030200	REG BIENESTA NOR NOM	BASE	QUINCENA	GASTO CORRIENTE	RECURSOS FEDERALES	1528025	PARTICIPACIONES	-	-	127,606.76	-	-	-	38,282.03	-	-	9,971.46	26,148.93	-	-	66,424.49	-	20,417.08	28,797.05	9,448.86	3,721.49	330,818.13
704	OFICIAL DE TRABAJO SOCIAL	3030100	SEC OBRAS P DES URB	BASE	QUINCENA	GASTO CORRIENTE	RECURSOS FEDERALES	1528025	PARTICIPACIONES	-	-	127,606.76	-	-	-	38,282.03	-	-	9,971.46	26,148.93	-	-	66,424.49	-	20,417.08	28,797.05	9,448.86	3,721.49	330,818.13
704	OFICIAL DE TRABAJO SOCIAL	3030500	DIR OBRAS P MANT	BASE	QUINCENA	GASTO CORRIENTE	RECURSOS FEDERALES	1528025	PARTICIPACIONES	-	-	127,606.76	-	-	-	19,141.01	-	-	7,251.97	26,148.93	-	-	65,578.47	-	20,417.08	28,797.05	9,448.86	3,721.49	308,111.61
704	OFICIAL DE TRABAJO SOCIAL	3040500	DIR AG BAR Y COL	BASE	QUINCENA	GASTO CORRIENTE	RECURSOS FEDERALES	1528025	PARTICIPACIONES	-	-	127,606.76	-	-	-	38,282.03	-	-	9,971.46	26,148.93	-	-	66,424.49	-	20,417.08	28,797.05	9,448.86	3,721.49	330,818.13
704	OFICIAL DE TRABAJO SOCIAL	3040500	DIR AG BAR Y COL	BASE	SEMANA	GASTO CORRIENTE	RECURSOS FEDERALES	1528025	PARTICIPACIONES	-	-	127,607.08	-	-	-	19,141.07	-	-	7,705.24	26,149.00	-	-	65,147.04	-	20,417.13	28,797.05	9,448.86	3,721.49	308,133.94
704	OFICIAL DE TRABAJO SOCIAL	3070100	SEC SERV MPALES	BASE	QUINCENA	GASTO CORRIENTE	RECURSOS FEDERALES	1528025	PARTICIPACIONES	-	-	127,607.08	-	-	-	31,901.78	-	-	9,518.23	26,149.00	-	-	74,693.96	-	20,417.13	28,797.05	9,448.86	3,721.49	332,254.57
704	OFICIAL DE TRABAJO SOCIAL	3070100	SEC SERV MPALES	BASE	QUINCENA	GASTO CORRIENTE	RECURSOS FEDERALES	1528025	PARTICIPACIONES	-	-	127,606.76	-	-	-	12,760.67	-	-	7,251.97	26,148.93	-	-	66,201.51	-	20,417.08	28,797.05	9,448.86	3,721.49	302,354.31
704	OFICIAL DE TRABAJO SOCIAL	3070300	DIR MANT URBANO	BASE	QUINCENA	GASTO CORRIENTE	RECURSOS FEDERALES	1528025	PARTICIPACIONES	-	-	127,606.76	-	-	-	19,141.01	-	-	7,705.21	26,148.93	-	-	66,103.13	-	20,417.08	28,797.05	9,448.86	3,721.49	309,089.52
704	OFICIAL DE TRABAJO SOCIAL	5010100	SIST MPAL DIF	BASE	QUINCENA	GASTO CORRIENTE	RECURSOS FEDERALES	1528025	PARTICIPACIONES	-	-	127,606.76	-	-	-	38,282.03	-	-	9,971.46	26,148.93	-	-	66,424.49	-	20,417.08	28,797.05	9,448.86	3,721.49	330,818.13
704	OFICIAL DE TRABAJO SOCIAL	5010100	SIST MPAL DIF	BASE	QUINCENA	GASTO CORRIENTE	RECURSOS FEDERALES	1528025	PARTICIPACIONES	-	-	127,606.76	-	-	-	12,760.67	-	-	7,251.97	26,148.93	-	-	66,326.11	-	20,417.08	28,797.05	9,448.86	3,721.49	302,478.92
704	OFICIAL DE TRABAJO SOCIAL	5030100	INS MPAL MUJERES	BASE	QUINCENA	GASTO CORRIENTE	RECURSOS FEDERALES	1528025	PARTICIPACIONES	-	-	127,606.76	-	-	-	12,760.67	-	-	7,251.97	26,148.93	-	-	66,201.51	-	20,417.08	28,797.05	9,448.86	3,721.49	302,354.31
705	ELECTRICISTA DE BAJA TENS	3070300	DIR MANT URBANO	BASE	SEMANA	GASTO CORRIENTE	RECURSOS FEDERALES	1528025	PARTICIPACIONES	-	-	118,799.91	-	-	-	29,699.98	-	-	8,439.34	24,344.24	140,547.43	-	71,889.80	-	19,007.98	28,797.05	9,448.86	3,721.49	454,696.09
709	AUXILIAR DE MECANICA	3050100	SEC REC HUM Y MAT	BASE	QUINCENA	GASTO CORRIENTE	RECURSOS FEDERALES	1528025	PARTICIPACIONES	-	-	112,838.91	-	-	-	11,283.88	-	-	6,412.70	23,122.73	77,229.91	-	63,430.91	-	18,054.22	28,797.05	9,448.86	3,721.49	354,340.65

CLAVE DE LA CATEGORÍA	PLAZA/PUESTO	UNIDAD EJECUTORA	ADSCRIPCIÓN	TIPO DE CONTRATO	TIPO DE NÓMINA	TIPO DE GASTO	RAMO	FUENTE DE FINANC.	SUBFUENTE DE FINANCIAMIENTO/CRI	11111	11321	11311	11211	12211	12231	13111	13121	####	13211	13221	13311	13421	15411	17121	15111	14111	14311	14121	TOTAL
709	AUXILIAR DE MECANICA	3070200	DIR ASEO PÚBLICO	BASE	QUINCENA	GASTO CORRIENTE	RECURSOS FEDERALES	1528025	PARTICIPACIONES	-	-	112,838.91	-	-	-	16,925.84	-	-	6,813.49	23,122.73	85,245.78	-	64,355.47	-	18,054.22	28,797.05	9,448.86	3,721.49	369,323.83
709	AUXILIAR DE MECANICO	3070200	DIR ASEO PÚBLICO	BASE	QUINCENA	GASTO CORRIENTE	RECURSOS FEDERALES	1528025	PARTICIPACIONES	-	-	112,838.91	-	-	-	-	-	-	4,809.52	23,122.73	-	-	63,830.81	-	18,054.22	28,797.05	9,448.86	3,721.49	264,623.59
709	AUXILIAR DE MECANICA	3070300	DIR MANT URBANO	BASE	QUINCENA	GASTO CORRIENTE	RECURSOS FEDERALES	1528025	PARTICIPACIONES	-		112,838.91	-	-	-	11,283.88		-	6,412.70	23,122.73	41,004.30	-	63,430.91	-	18,054.22	28,797.05	9,448.86	3,721.49	318,115.05
710	AYUDANTE OPER/MAQ.PESADA	3030100	SEC OBRAS P DES URB	BASE	SEMANA	GASTO CORRIENTE	RECURSOS FEDERALES	1528025	PARTICIPACIONES	-	-	124,488.56	-	-	-	37,346.56	-	-	9,727.79	25,509.96	-	-	65,910.11	-	19,918.17	28,797.05	9,448.86	3,721.49	324,868.53
710	AYUDANTE OPER/MAQ.PESADA	3030100	SEC OBRAS P DES URB	BASE	QUINCENA	GASTO CORRIENTE	RECURSOS FEDERALES	1528025	PARTICIPACIONES	-	-	124,488.56	-	-	-	31,122.14	-	-	9,285.62	25,509.96	-	-	65,785.50	-	19,918.17	28,797.05	9,448.86	3,721.49	318,077.33
710	AYUDANTE OPER/MAQ.PESADA	3030400	DIR CONT SEG CTRO OP	BASE	QUINCENA	GASTO CORRIENTE	RECURSOS FEDERALES	1528025	PARTICIPACIONES	-	-	124,488.56	-	-	-	31,122.14	-	-	8,843.45	25,509.96	-	-	65,785.50	-	19,918.17	28,797.05	9,448.86	3,721.49	317,635.15
710	AYUDANTE OPER/MAQ.PESADA	3030500	DIR OBRAS P MANT	BASE	QUINCENA	GASTO CORRIENTE	RECURSOS FEDERALES	1528025	PARTICIPACIONES	-	-	124,488.56	-	-	-	37,346.56	-	-	9,727.79	25,509.96	-	-	65,910.11	-	19,918.17	28,797.05	9,448.86	3,721.49	324,868.53
711	AUXILIAR TOPOGRAFO	3030100	SEC OBRAS P DES URB	BASE	QUINCENA	GASTO CORRIENTE	RECURSOS FEDERALES	1528025	PARTICIPACIONES	-	-	107,260.67	-	-	-	-	-	-	4,190.79	21,979.65	-	-	63,486.52	-	17,161.70	28,797.05	9,448.86	3,721.49	256,046.72
711	AUXILIAR TOPOGRAFO	3030100	SEC OBRAS P DES URB	BASE	QUINCENA	GASTO CORRIENTE	RECURSOS FEDERALES	1528025	PARTICIPACIONES	-	-	107,260.67	-	-	-	5,363.03	-	-	5,333.73	21,979.65	-	-	62,863.48	-	17,161.70	28,797.05	9,448.86	3,721.49	261,929.66
711	AUXILIAR TOPOGRAFO	3030400	DIR CONT SEG CTRO OP	BASE	QUINCENA	GASTO CORRIENTE	RECURSOS FEDERALES	1528025	PARTICIPACIONES	-	-	107,260.67	-	-	-	5,363.03	-	-	5,714.71	21,979.65	-	-	63,388.15	-	17,161.70	28,797.05	9,448.86	3,721.49	262,835.31
711	AUXILIAR TOPOGRAFO	3030400	DIR CONT SEG CTRO OP	BASE	SEMANA	GASTO CORRIENTE	RECURSOS FEDERALES	1528025	PARTICIPACIONES	-	-	107,260.67	-	-	-	5,363.03	-	-	5,333.73	21,979.65	-	-	63,086.47	-	17,161.70	28,797.05	9,448.86	3,721.49	262,152.64
712	AUXILIAR FONTANERO	3070300	DIR MANT URBANO	BASE	SEMANA	GASTO CORRIENTE	RECURSOS FEDERALES	1528025	PARTICIPACIONES	-	-	108,517.33	-	-	-	5,425.87	-	-	6,167.11	22,237.16	74,123.86	-	62,984.63	-	17,362.77	28,797.05	9,448.86	3,721.49	338,786.12
715	VERIFICADOR DE OBRA	3020100	TESORERIA MUNICIPAL	BASE	QUINCENA	GASTO CORRIENTE	RECURSOS FEDERALES	1528025	PARTICIPACIONES	-		123,777.89	-	-	-	6,188.89		-	7,034.38	25,364.32		-	65,067.55	-	19,804.46	28,797.05	9,448.86	3,721.49	289,204.89
715	VERIFICADOR DE OBRA	3020100	TESORERIA MUNICIPAL	BASE	QUINCENA	GASTO CORRIENTE	RECURSOS FEDERALES	1528025	PARTICIPACIONES	-	-	123,777.89	-	-	-	12,377.78	-	-	7,034.38	25,364.32	-	-	64,982.45	-	19,804.46	28,797.05	9,448.86	3,721.49	295,308.68
715	VERIFICADOR DE OBRA	3020200	DIRECCION INGRESOS	BASE	QUINCENA	GASTO CORRIENTE	RECURSOS FEDERALES	1528025	PARTICIPACIONES	-	-	123,777.89	-	-	-	30,944.47	-	-	8,792.96	25,364.32	-	-	65,815.20	-	19,804.46	28,797.05	9,448.86	3,721.49	316,466.71
716	EMPLEADO DE CUADRILLA MOVIL "A"	3020200	DIRECCION INGRESOS	BASE	QUINCENA	GASTO CORRIENTE	RECURSOS FEDERALES	1528025	PARTICIPACIONES	-	-	111,088.09	-	-	-	-	-	-	5,129.48	22,763.95	-	-	64,220.27	-	17,774.09	28,797.05	9,448.86	3,721.49	262,943.28
716	EMPLEADO DE CUADRILLA MOVIL "A"	3030600	COORD CENTRO HISTORI	BASE	SEMANA	GASTO CORRIENTE	RECURSOS FEDERALES	1528025	PARTICIPACIONES	-	-	106,877.09	-	-	-	-	-	-	3,796.19	21,901.05	-	-	62,334.41	-	17,100.33	28,797.05	9,448.86	3,721.49	253,976.46
716	EMPLEADO DE CUADRILLA MOVIL "A"	3030600	COORD CENTRO HISTORI	BASE	SEMANA	GASTO CORRIENTE	RECURSOS FEDERALES	1528025	PARTICIPACIONES	-		106,877.09	-	-	-	-		-	3,796.19	21,901.05		-	62,334.41	-	17,100.33	28,797.05	9,448.86	3,721.49	253,976.46
716	EMPLEADO DE CUADRILLA MOVIL "A"	3030600	COORD CENTRO HISTORI	BASE	SEMANA	GASTO CORRIENTE	RECURSOS FEDERALES	1528025	PARTICIPACIONES	-	-	106,877.09	-	-	-	-	-	-	3,796.19	21,901.05	-	-	62,334.41	-	17,100.33	28,797.05	9,448.86	3,721.49	253,976.46
716	EMPLEADO DE CUADRILLA MOVIL "A"	3030600	COORD CENTRO HISTORI	BASE	SEMANA	GASTO CORRIENTE	RECURSOS FEDERALES	1528025	PARTICIPACIONES	-	-	106,877.09	-	-	-	-	-	-	3,796.19	21,901.05	-	-	62,334.41	-	17,100.33	28,797.05	9,448.86	3,721.49	253,976.46
716	EMPLEADO DE CUADRILLA MOVIL "A"	3030600	COORD CENTRO HISTORI	BASE	SEMANA	GASTO CORRIENTE	RECURSOS FEDERALES	1528025	PARTICIPACIONES	-	-	106,877.09	-	-	-	-	-	-	3,796.19	21,901.05	-	-	62,334.41	-	17,100.33	28,797.05	9,448.86	3,721.49	253,976.46
716	EMPLEADO DE CUADRILLA MOVIL "A"	3030600	COORD CENTRO HISTORI	BASE	SEMANA	GASTO CORRIENTE	RECURSOS FEDERALES	1528025	PARTICIPACIONES	-	-	106,877.09	-	-	-	-	-	-	3,796.19	21,901.05	-	-	62,334.41	-	17,100.33	28,797.05	9,448.86	3,721.49	253,976.46
716	EMPLEADO DE CUADRILLA MOVIL "A"	3030600	COORD CENTRO HISTORI	BASE	SEMANA	GASTO CORRIENTE	RECURSOS FEDERALES	1528025	PARTICIPACIONES	-	-	106,877.09	-	-	-	-	-	-	3,796.19	21,901.05	-	-	62,334.41	-	17,100.33	28,797.05	9,448.86	3,721.49	253,976.46
716	EMPLEADO DE CUADRILLA MOVIL "A"	3030600	COORD CENTRO HISTORI	BASE	SEMANA	GASTO CORRIENTE	RECURSOS FEDERALES	1528025	PARTICIPACIONES	-	-	106,877.09	-	-	-	-	-	-	3,796.19	21,901.05	-	-	62,334.41	-	17,100.33	28,797.05	9,448.86	3,721.49	253,976.46
716	EMPLEADO DE CUADRILLA MOVIL "A"	3030600	COORD CENTRO HISTORI	BASE	SEMANA	GASTO CORRIENTE	RECURSOS FEDERALES	1528025	PARTICIPACIONES	-	-	106,877.09	-	-	-	-	-	-	3,796.19	21,901.05	-	-	62,334.41	-	17,100.33	28,797.05	9,448.86	3,721.49	253,976.46

CLAVE DE LA CATEGORÍA	PLAZA/PUESTO	UNIDAD EJECUTORA	ADSCRIPCIÓN	TIPO DE CONTRATO	TIPO DE NÓMINA	TIPO DE GASTO	RAMO	FUENTE DE FINANC.	SUBFUENTE DE FINANCIAMIENTO/CRI	11111	11321	11311	11211	12211	12231	13111	13121	####	13211	13221	13311	13421	15411	17121	15111	14111	14311	14121	TOTAL
716	EMPLEADO DE CUADRILLA MOVIL "A"	3030600	COORD CENTRO HISTORI	BASE	SEMANA	GASTO CORRIENTE	RECURSOS FEDERALES	1528025	PARTICIPACIONES	-	-	106,877.09	-	-	-	-	-	-	3,796.19	21,901.05	-	-	62,334.41	-	17,100.33	28,797.05	9,448.86	3,721.49	253,976.46
716	EMPLEADO DE CUADRILLA MOVIL "A"	3030600	COORD CENTRO HISTORI	BASE	SEMANA	GASTO CORRIENTE	RECURSOS FEDERALES	1528025	PARTICIPACIONES	-	-	106,877.09	-	-	-	-	-	-	3,796.19	21,901.05	-	-	62,334.41	-	17,100.33	28,797.05	9,448.86	3,721.49	253,976.46
716	EMPLEADO DE CUADRILLA MOVIL "A"	3030600	COORD CENTRO HISTORI	BASE	SEMANA	GASTO CORRIENTE	RECURSOS FEDERALES	1528025	PARTICIPACIONES	-	-	106,877.09	-	-	-	-	-	-	3,796.19	21,901.05	-	-	62,334.41	-	17,100.33	28,797.05	9,448.86	3,721.49	253,976.46
716	EMPLEADO DE CUADRILLA MOVIL "A"	3030600	COORD CENTRO HISTORI	BASE	SEMANA	GASTO CORRIENTE	RECURSOS FEDERALES	1528025	PARTICIPACIONES	-	-	106,877.09	-	-	-	-	-	-	3,796.19	21,901.05	-	-	62,334.41	-	17,100.33	28,797.05	9,448.86	3,721.49	253,976.46
716	EMPLEADO DE CUADRILLA MOVIL "A"	3030600	COORD CENTRO HISTORI	BASE	SEMANA	GASTO CORRIENTE	RECURSOS FEDERALES	1528025	PARTICIPACIONES	-	-	106,877.09	-	-	-	-	-	-	3,796.19	21,901.05	-	-	62,334.41	-	17,100.33	28,797.05	9,448.86	3,721.49	253,976.46
716	EMPLEADO DE CUADRILLA MOVIL "A"	3030600	COORD CENTRO HISTORI	BASE	SEMANA	GASTO CORRIENTE	RECURSOS FEDERALES	1528025	PARTICIPACIONES	-	-	106,877.09	-	-	-	-	-	-	3,796.19	21,901.05	-	-	62,334.41	-	17,100.33	28,797.05	9,448.86	3,721.49	253,976.46
716	EMPLEADO DE CUADRILLA MOVIL "A"	3040300	DIR MERCADOS	BASE	QUINCENA	GASTO CORRIENTE	RECURSOS FEDERALES	1528025	PARTICIPACIONES	-		111,088.09	-	-	-	27,772.02		-	7,891.51	22,763.95	-	-	64,220.27	-	17,774.09	28,797.05	9,448.86	3,721.49	293,477.34
716	EMPLEADO DE CUADRILLA MOVIL "A"	3070100	SEC SERV MPALES	BASE	QUINCENA	GASTO CORRIENTE	RECURSOS FEDERALES	1528025	PARTICIPACIONES	-	-	111,088.09	-	-	-	5,554.40	-	-	5,524.05	22,763.95	-	-	64,121.89	-	17,774.09	28,797.05	9,448.86	3,721.49	268,793.88
716	EMPLEADO DE CUADRILLA MOVIL "A"	3070100	SEC SERV MPALES	BASE	QUINCENA	GASTO CORRIENTE	RECURSOS FEDERALES	1528025	PARTICIPACIONES	-	-	111,088.09	-	-	-	11,108.80	-	-	6,313.20	22,763.95	-	-	63,597.23	-	17,774.09	28,797.05	9,448.86	3,721.49	274,612.78
716	EMPLEADO DE CUADRILLA MO	3070100	SEC SERV MPALES	BASE	QUINCENA	GASTO CORRIENTE	RECURSOS FEDERALES	1528025	PARTICIPACIONES	-	-	111,088.09	-	-	-	11,108.80	-	-	6,313.20	22,763.95	-	-	63,597.23	-	17,774.09	28,797.05	9,448.86	3,721.49	274,612.78
716	EMPLEADO DE CUADRILLA MO	3070200	DIR ASEO PÚBLICO	BASE	SEMANA	GASTO CORRIENTE	RECURSOS FEDERALES	1528025	PARTICIPACIONES	-	-	106,877.09	-	-	-	21,375.42	-	-	7,212.75	21,901.05	88,188.21	-	62,806.61	-	17,100.33	28,797.05	9,448.86	3,721.49	367,428.85
716	EMPLEADO DE CUADRILLA MO	3070200	DIR ASEO PÚBLICO	BASE	SEMANA	GASTO CORRIENTE	RECURSOS FEDERALES	1528025	PARTICIPACIONES	-	-	106,877.09	-	-	-	10,687.71	-	-	6,073.89	21,901.05	80,595.84	-	62,806.61	-	17,100.33	28,797.05	9,448.86	3,721.49	348,009.92
716	EMPLEADO DE CUADRILLA MOVIL "A"	3070300	DIR MANT URBANO	BASE	SEMANA	GASTO CORRIENTE	RECURSOS FEDERALES	1528025	PARTICIPACIONES	-	-	111,088.09	-	-	-	22,217.62	-	-	7,496.93	22,763.95	76,031.61	-	64,121.89	-	17,774.09	28,797.05	9,448.86	3,721.49	363,461.58
716	EMPLEADO DE CUADRILLA MOVIL "A"	3070300	DIR MANT URBANO	BASE	QUINCENA	GASTO CORRIENTE	RECURSOS FEDERALES	1528025	PARTICIPACIONES	-	-	111,088.09	-	-	-	-	-	-	4,340.33	22,763.95	-	-	63,597.23	-	17,774.09	28,797.05	9,448.86	3,721.49	261,531.09
716	EMPLEADO DE CUADRILLA MO	3070300	DIR MANT URBANO	BASE	SEMANA	GASTO CORRIENTE	RECURSOS FEDERALES	1528025	PARTICIPACIONES	-	-	106,877.09	-	-	-	10,687.71	-	-	6,073.89	21,901.05	73,441.50	-	62,898.43	-	17,100.33	28,797.05	9,448.86	3,721.49	340,947.40
716	EMPLEADO DE CUADRILLA MOVIL "A"	3070300	DIR MANT URBANO	BASE	SEMANA	GASTO CORRIENTE	RECURSOS FEDERALES	1528025	PARTICIPACIONES	-	-	106,877.09	-	-	-	5,343.85	-	-	5,694.28	21,901.05	73,441.50	-	62,898.43	-	17,100.33	28,797.05	9,448.86	3,721.49	335,223.92
716	EMPLEADO DE CUADRILLA MO	3070300	DIR MANT URBANO	BASE	SEMANA	GASTO CORRIENTE	RECURSOS FEDERALES	1528025	PARTICIPACIONES	-	-	106,877.09	-	-	-	5,343.85	-	-	5,314.66	21,901.05	73,441.50	-	62,898.43	-	17,100.33	28,797.05	9,448.86	3,721.49	334,844.31
716	EMPLEADO DE CUADRILLA MO	3070300	DIR MANT URBANO	BASE	SEMANA	GASTO CORRIENTE	RECURSOS FEDERALES	1528025	PARTICIPACIONES	-	-	106,877.09	-	-	-	-	-	-	4,935.04	21,901.05	73,441.50	-	62,898.43	-	17,100.33	28,797.05	9,448.86	3,721.49	329,120.84
716	EMPLEADO DE CUADRILLA MO	3070300	DIR MANT URBANO	BASE	SEMANA	GASTO CORRIENTE	RECURSOS FEDERALES	1528025	PARTICIPACIONES	-	-	106,877.09	-	-	-	-	-	-	3,796.19	21,901.05	73,441.50	-	62,898.43	-	17,100.33	28,797.05	9,448.86	3,721.49	327,981.97
716	EMPLEADO DE CUADRILLA MOVIL	3070300	DIR MANT URBANO	BASE	SEMANA	GASTO CORRIENTE	RECURSOS FEDERALES	1528025	PARTICIPACIONES	-	-	106,877.09	-	-	-	16,031.56	-	-	6,453.51	21,901.05	35,187.67	-	62,898.43	-	17,100.33	28,797.05	9,448.86	3,721.49	308,417.04
716	EMPLEADO DE CUADRILLA MO	3070300	DIR MANT URBANO	BASE	SEMANA	GASTO CORRIENTE	RECURSOS FEDERALES	1528025	PARTICIPACIONES	-	-	106,877.09	-	-	-	10,687.71	-	-	6,073.89	21,901.05	-	-	62,898.43	-	17,100.33	28,797.05	9,448.86	3,721.49	267,505.90
716	EMPLEADO DE CUADRILLA MO	3070300	DIR MANT URBANO	BASE	SEMANA	GASTO CORRIENTE	RECURSOS FEDERALES	1528025	PARTICIPACIONES	-		106,877.09	-	-	-	16,031.56	-	-	6,833.13	21,901.05	80,595.84	-	62,806.61	-	17,100.33	28,797.05	9,448.86	3,721.49	354,113.02
716	EMPLEADO DE CUADRILLA MO	3070300	DIR MANT URBANO	BASE	SEMANA	GASTO CORRIENTE	RECURSOS FEDERALES	1528025	PARTICIPACIONES	-	-	106,877.09	-	-	-	10,687.71	-	-	6,073.89	21,901.05	80,595.84	-	62,806.61	-	17,100.33	28,797.05	9,448.86	3,721.49	348,009.92
716	EMPLEADO DE CUADRILLA MO	3070300	DIR MANT URBANO	BASE	SEMANA	GASTO CORRIENTE	RECURSOS FEDERALES	1528025	PARTICIPACIONES	-	-	106,877.09	-	-	-	10,687.71	-	-	6,073.89	21,901.05	80,595.84	-	62,806.61	-	17,100.33	28,797.05	9,448.86	3,721.49	348,009.92
716	EMPLEADO DE CUADRILLA MO	3070300	DIR MANT URBANO	BASE	SEMANA	GASTO CORRIENTE	RECURSOS FEDERALES	1528025	PARTICIPACIONES	-	-	106,877.09	-	-	-	5,343.85	-	-	6,073.89	21,901.05	80,595.84	-	62,806.61	-	17,100.33	28,797.05	9,448.86	3,721.49	342,666.07
716	EMPLEADO DE CUADRILLA MOVIL "A"	3070300	DIR MANT URBANO	BASE	SEMANA	GASTO CORRIENTE	RECURSOS FEDERALES	1528025	PARTICIPACIONES	-	-	106,877.09	-	-	-	5,343.85	-	-	6,073.89	21,901.05	80,595.84	-	62,806.61	-	17,100.33	28,797.05	9,448.86	3,721.49	342,666.07
716	EMPLEADO DE CUADRILLA MO	3070300	DIR MANT URBANO	BASE	SEMANA	GASTO CORRIENTE	RECURSOS FEDERALES	1528025	PARTICIPACIONES	-		106,877.09	-	-	-	5,343.85	-	-	6,073.89	21,901.05	80,595.84	-	62,806.61	-	17,100.33	28,797.05	9,448.86	3,721.49	342,666.07
716	EMPLEADO DE CUADRILLA MO	3070300	DIR MANT URBANO	BASE	SEMANA	GASTO CORRIENTE	RECURSOS FEDERALES	1528025	PARTICIPACIONES	-	-	106,877.09	-	-	-	5,343.85	-	-	5,314.66	21,901.05	80,595.84	-	62,806.61	-	17,100.33	28,797.05	9,448.86	3,721.49	341,906.84

CLAVE DE LA CATEGORÍA	PLAZA/PUESTO	UNIDAD EJECUTORA	ADSCRIPCIÓN	TIPO DE CONTRATO	TIPO DE NÓMINA	TIPO DE GASTO	RAMO	FUENTE DE FINANC.	SUBFUENTE DE FINANCIAMIENTO/CRI	11111	11321	11311	11211	12211	12231	13111	13121	####	13211	13221	13311	13421	15411	17121	15111	14111	14311	14121	TOTAL
716	EMPLEADO DE CUADRILLA MOVIL "A"	3070300	DIR MANT URBANO	BASE	SEMANA	GASTO CORRIENTE	RECURSOS FEDERALES	1528025	PARTICIPACIONES	-	-	106,877.09	-	-	-	-	-	-	4,555.41	21,901.05	73,003.48	-	62,806.61	-	17,100.33	28,797.05	9,448.86	3,721.49	328,211.38
716	EMPLEADO DE CUADRILLA MOVIL "A"	3070300	DIR MANT URBANO	BASE	SEMANA	GASTO CORRIENTE	RECURSOS FEDERALES	1528025	PARTICIPACIONES	-	-	106,877.09	-	-	-	-	-	-	3,796.19	21,901.05	73,003.48	-	62,806.61	-	17,100.33	28,797.05	9,448.86	3,721.49	327,452.14
716	EMPLEADO DE CUADRILLA MO	3070300	DIR MANT URBANO	BASE	SEMANA	GASTO CORRIENTE	RECURSOS FEDERALES	1528025	PARTICIPACIONES	-	-	106,877.09	-	-	-	10,687.71	-	-	6,073.89	21,901.05	80,595.84	-	62,334.41	-	17,100.33	28,797.05	9,448.86	3,721.49	347,537.72
716	EMPLEADO DE CUADRILLA MO	3070300	DIR MANT URBANO	BASE	SEMANA	GASTO CORRIENTE	RECURSOS FEDERALES	1528025	PARTICIPACIONES	-	-	106,877.09	-	-	-	10,687.71	-	-	6,073.89	21,901.05	80,595.84	-	62,334.41	-	17,100.33	28,797.05	9,448.86	3,721.49	347,537.72
716	EMPLEADO DE CUADRILLA MO	3070300	DIR MANT URBANO	BASE	SEMANA	GASTO CORRIENTE	RECURSOS FEDERALES	1528025	PARTICIPACIONES	-	-	106,877.09	-	-	-	10,687.71	-	-	6,073.89	21,901.05	80,595.84	-	62,334.41	-	17,100.33	28,797.05	9,448.86	3,721.49	347,537.72
716	EMPLEADO DE CUADRILLA MOVIL "A"	3070300	DIR MANT URBANO	BASE	SEMANA	GASTO CORRIENTE	RECURSOS FEDERALES	1528025	PARTICIPACIONES	-	-	106,877.09	-	-	-	-	-	-	4,555.41	21,901.05	80,595.84	-	62,334.41	-	17,100.33	28,797.05	9,448.86	3,721.49	335,331.54
716	EMPLEADO DE CUADRILLA MO	3070300	DIR MANT URBANO	BASE	SEMANA	GASTO CORRIENTE	RECURSOS FEDERALES	1528025	PARTICIPACIONES	-	-	106,877.09	-	-	-	-	-	-	4,555.41	21,901.05	73,441.50	-	62,334.41	-	17,100.33	28,797.05	9,448.86	3,721.49	328,177.20
716	EMPLEADO DE CUADRILLA MOVIL "A"	5010100	SIST MPAL DIF	BASE	SEMANA	GASTO CORRIENTE	RECURSOS FEDERALES	1528025	PARTICIPACIONES	-	-	111,088.09	-	-	-	27,772.02	-	-	8,286.08	22,763.95	-	-	72,415.29	-	17,774.09	28,797.05	9,448.86	3,721.49	302,066.92
717	TRABAJADOR DE SANEAMIENTO	3070300	DIR MANT URBANO	BASE	SEMANA	GASTO CORRIENTE	RECURSOS FEDERALES	1528025	PARTICIPACIONES	-	-	106,877.09	-	-	-	-	-	-	4,935.04	21,901.05	73,003.48	-	62,806.61	-	17,100.33	28,797.05	9,448.86	3,721.49	328,590.99
717	TRABAJADOR DE SANEAMIENTO	3070300	DIR MANT URBANO	BASE	SEMANA	GASTO CORRIENTE	RECURSOS FEDERALES	1528025	PARTICIPACIONES	-	-	106,877.09	-	-	-	10,687.71	-	-	6,073.89	21,901.05	73,003.48	-	62,334.41	-	17,100.33	28,797.05	9,448.86	3,721.49	339,945.36
717	TRABAJADOR DE SANEAMIENTO	3070300	DIR MANT URBANO	BASE	SEMANA	GASTO CORRIENTE	RECURSOS FEDERALES	1528025	PARTICIPACIONES	-	-	106,877.09	-	-	-	5,343.85	-	-	6,073.89	21,901.05	73,003.48	-	62,334.41	-	17,100.33	28,797.05	9,448.86	3,721.49	334,601.51
719	CABO	3030500	DIR OBRAS P MANT	BASE	SEMANA	GASTO CORRIENTE	RECURSOS FEDERALES	1528025	PARTICIPACIONES	-	-	110,596.66	-	-	-	-	-	-	5,106.78	22,663.26	75,997.44	-	63,301.84	-	17,695.47	28,797.05	9,448.86	3,721.49	337,328.84
719	CABO	3030500	DIR OBRAS P MANT	BASE	SEMANA	GASTO CORRIENTE	RECURSOS FEDERALES	1528025	PARTICIPACIONES	-	-	110,596.66	-	-	-	-	-	-	5,106.78	22,663.26	75,997.44	-	63,301.84	-	17,695.47	28,797.05	9,448.86	3,721.49	337,328.84
719	CABO	3030500	DIR OBRAS P MANT	BASE	SEMANA	GASTO CORRIENTE	RECURSOS FEDERALES	1528025	PARTICIPACIONES	-	-	110,596.66	-	-	-	-	-	-	4,713.95	22,663.26	75,997.44	-	63,301.84	-	17,695.47	28,797.05	9,448.86	3,721.49	336,936.01
719	CABO	3030500	DIR OBRAS P MANT	BASE	SEMANA	GASTO CORRIENTE	RECURSOS FEDERALES	1528025	PARTICIPACIONES	-	-	110,596.66	-	-	-	11,059.67	-	-	6,285.27	22,663.26	75,544.17	-	63,210.03	-	17,695.47	28,797.05	9,448.86	3,721.49	349,021.91
719	CABO	3030500	DIR OBRAS P MANT	BASE	SEMANA	GASTO CORRIENTE	RECURSOS FEDERALES	1528025	PARTICIPACIONES	-	-	110,596.66	-	-	-	5,529.83	-	-	5,499.61	22,663.26	75,544.17	-	63,210.03	-	17,695.47	28,797.05	9,448.86	3,721.49	342,706.41
719	CABO	3030500	DIR OBRAS P MANT	BASE	SEMANA	GASTO CORRIENTE	RECURSOS FEDERALES	1528025	PARTICIPACIONES	-	-	110,596.66	-	-	-	5,529.83	-	-	5,499.61	22,663.26	75,544.17	-	63,210.03	-	17,695.47	28,797.05	9,448.86	3,721.49	342,706.41
719	CABO	3030500	DIR OBRAS P MANT	BASE	SEMANA	GASTO CORRIENTE	RECURSOS FEDERALES	1528025	PARTICIPACIONES	-	-	110,596.66	-	-	-	-	-	-	4,713.95	22,663.26	75,544.17	-	63,210.03	-	17,695.47	28,797.05	9,448.86	3,721.49	336,390.93
719	CABO	3030500	DIR OBRAS P MANT	BASE	SEMANA	GASTO CORRIENTE	RECURSOS FEDERALES	1528025	PARTICIPACIONES	-	-	110,596.66	-	-	-	11,059.67	-	-	6,285.27	22,663.26	75,544.17	-	62,737.83	-	17,695.47	28,797.05	9,448.86	3,721.49	348,549.71
719	CABO	3030500	DIR OBRAS P MANT	BASE	SEMANA	GASTO CORRIENTE	RECURSOS FEDERALES	1528025	PARTICIPACIONES	-	-	110,596.66	-	-	-	5,529.83	-	-	6,285.27	22,663.26	75,544.17	-	62,737.83	-	17,695.47	28,797.05	9,448.86	3,721.49	343,019.87
719	CABO	3030500	DIR OBRAS P MANT	BASE	SEMANA	GASTO CORRIENTE	RECURSOS FEDERALES	1528025	PARTICIPACIONES	-	-	110,596.66	-	-	-	-	-	-	5,106.78	22,663.26	75,544.17	-	62,737.83	-	17,695.47	28,797.05	9,448.86	3,721.49	336,311.56
719	CABO	3030500	DIR OBRAS P MANT	BASE	SEMANA	GASTO CORRIENTE	RECURSOS FEDERALES	1528025	PARTICIPACIONES	-	-	110,596.66	-	-	-	-	-	-	5,106.78	22,663.26	75,544.17	-	62,737.83	-	17,695.47	28,797.05	9,448.86	3,721.49	336,311.56
719	CABO	3030500	DIR OBRAS P MANT	BASE	SEMANA	GASTO CORRIENTE	RECURSOS FEDERALES	1528025	PARTICIPACIONES	-	-	110,596.66	-	-	-	-	-	-	4,713.95	22,663.26	75,544.17	-	62,737.83	-	17,695.47	28,797.05	9,448.86	3,721.49	335,918.73
719	CABO	3030500	DIR OBRAS P MANT	BASE	SEMANA	GASTO CORRIENTE	RECURSOS FEDERALES	1528025	PARTICIPACIONES	-	-	110,596.66	-	-	-	-	-	-	4,713.95	22,663.26	75,544.17	-	62,737.83	-	17,695.47	28,797.05	9,448.86	3,721.49	335,918.73
719	CABO	3030500	DIR OBRAS P MANT	BASE	SEMANA	GASTO CORRIENTE	RECURSOS FEDERALES	1528025	PARTICIPACIONES	-	-	110,596.66	-	-	-	5,529.83	-	-	6,285.27	22,663.26	-	-	62,737.83	-	17,695.47	28,797.05	9,448.86	3,721.49	267,475.70
719	CABO	3030500	DIR OBRAS P MANT	BASE	SEMANA	GASTO CORRIENTE	RECURSOS FEDERALES	1528025	PARTICIPACIONES	-	-	110,596.66	-	-	-	-	-	-	4,713.95	22,663.26	-	-	62,737.83	-	17,695.47	28,797.05	9,448.86	3,721.49	260,374.56
719	CABO	3070200	DIR ASEO PÚBLICO	BASE	SEMANA	GASTO CORRIENTE	RECURSOS FEDERALES	1528025	PARTICIPACIONES	-	-	110,596.66	-	-	-	27,649.17	-	-	8,249.42	22,663.26	91,257.35	-	71,973.15	-	17,695.47	28,797.05	9,448.86	3,721.49	392,051.87
719	CABO	3070200	DIR ASEO PÚBLICO	BASE	SEMANA	GASTO CORRIENTE	RECURSOS FEDERALES	1528025	PARTICIPACIONES	-	-	110,596.66	-	-	-	44,238.66	-	-	8,642.25	22,663.26	83,400.76	-	63,210.03	-	17,695.47	28,797.05	9,448.86	3,721.49	392,414.48
719	CABO	3070200	DIR ASEO PÚBLICO	BASE	SEMANA	GASTO CORRIENTE	RECURSOS FEDERALES	1528025	PARTICIPACIONES	-	-	110,596.66	-	-	-	33,178.99	-	-	8,642.25	22,663.26	83,400.76	-	63,210.03	-	17,695.47	28,797.05	9,448.86	3,721.49	381,354.81
719	CABO	3070200	DIR ASEO PÚBLICO	BASE	SEMANA	GASTO CORRIENTE	RECURSOS FEDERALES	1528025	PARTICIPACIONES	-	-	110,596.66	-	-	-	33,178.99	-	-	8,642.25	22,663.26	44,117.79	-	63,210.03	-	17,695.47	28,797.05	9,448.86	3,721.49	342,071.84
719	CABO	3070300	DIR MANT URBANO	BASE	SEMANA	GASTO CORRIENTE	RECURSOS FEDERALES	1528025	PARTICIPACIONES	-	-	110,596.66	-	-	-	27,649.17	-	-	8,249.42	22,663.26	75,544.17	-	63,210.03	-	17,695.47	28,797.05	9,448.86	3,721.49	367,575.56
721	PANTEONERO SEPULTURERO	3040300	DIR MERCADOS	BASE	QUINCENA	GASTO CORRIENTE	RECURSOS FEDERALES	1528025	PARTICIPACIONES	-	-	107,260.67	-	-	-	-	-	-	4,571.77	21,979.65	-	-	62,863.48	-	17,161.70	28,797.05	9,448.86	3,721.49	255,804.67

CLAVE DE LA CATEGORÍA	PLAZA/PUESTO	UNIDAD EJECUTORA	ADSCRIPCIÓN	TIPO DE CONTRATO	TIPO DE NÓMINA	TIPO DE GASTO	RAMO	FUENTE DE FINANC.	SUBFUENTE DE FINANCIAMIENTO/CRI	11111	11321	11311	11211	12211	12231	13111	13121	####	13211	13221	13311	13421	15411	17121	15111	14111	14311	14121	TOTAL
721	PANTEONERO SEPULTURERO	3070300	DIR MANT URBANO	BASE	SEMANA	GASTO CORRIENTE	RECURSOS FEDERALES	1528025	PARTICIPACIONES	-	-	107,260.67	-	-	-	16,089.10	-	-	6,476.67	21,979.65	73,412.01	-	63,611.13	-	17,161.70	28,797.05	9,448.86	3,721.49	347,958.33
721	PANTEONERO SEPULTURERO	3070300	DIR MANT URBANO	BASE	SEMANA	GASTO CORRIENTE	RECURSOS FEDERALES	1528025	PARTICIPACIONES	-	-	107,260.67	-	-	-	10,726.06	-	-	6,095.69	21,979.65	73,412.01	-	63,611.13	-	17,161.70	28,797.05	9,448.86	3,721.49	342,214.32
721	PANTEONERO SEPULTURERO	3070300	DIR MANT URBANO	BASE	SEMANA	GASTO CORRIENTE	RECURSOS FEDERALES	1528025	PARTICIPACIONES	-	-	107,260.67	-	-	-	10,726.06	-	-	6,095.69	21,979.65	73,412.01	-	63,611.13	-	17,161.70	28,797.05	9,448.86	3,721.49	342,214.32
721	PANTEONERO SEPULTURERO	3070300	DIR MANT URBANO	BASE	SEMANA	GASTO CORRIENTE	RECURSOS FEDERALES	1528025	PARTICIPACIONES	-	-	107,260.67	-	-	-	10,726.06	-	-	6,095.69	21,979.65	73,412.01	-	63,611.13	-	17,161.70	28,797.05	9,448.86	3,721.49	342,214.32
721	PANTEONERO SEPULTURERO	3070300	DIR MANT URBANO	BASE	SEMANA	GASTO CORRIENTE	RECURSOS FEDERALES	1528025	PARTICIPACIONES	-	-	107,260.67	-	-	-	10,726.06	-	-	6,095.69	21,979.65	73,412.01	-	63,611.13	-	17,161.70	28,797.05	9,448.86	3,721.49	342,214.32
721	PANTEONERO SEPULTURERO	3070300	DIR MANT URBANO	BASE	SEMANA	GASTO CORRIENTE	RECURSOS FEDERALES	1528025	PARTICIPACIONES	-	-	107,260.67	-	-	-	10,726.06	-	-	6,095.69	21,979.65	73,412.01	-	63,611.13	-	17,161.70	28,797.05	9,448.86	3,721.49	342,214.32
721	PANTEONERO SEPULTURERO	3070300	DIR MANT URBANO	BASE	SEMANA	GASTO CORRIENTE	RECURSOS FEDERALES	1528025	PARTICIPACIONES	-	-	107,260.67	-	-	-	10,726.06	-	-	6,095.69	21,979.65	73,412.01	-	63,611.13	-	17,161.70	28,797.05	9,448.86	3,721.49	342,214.32
721	PANTEONERO SEPULTURERO	3070300	DIR MANT URBANO	BASE	SEMANA	GASTO CORRIENTE	RECURSOS FEDERALES	1528025	PARTICIPACIONES	-	-	107,260.67	-	-	-	10,726.06	-	-	6,095.69	21,979.65	73,412.01	-	63,611.13	-	17,161.70	28,797.05	9,448.86	3,721.49	342,214.32
721	PANTEONERO SEPULTURERO	3070300	DIR MANT URBANO	BASE	SEMANA	GASTO CORRIENTE	RECURSOS FEDERALES	1528025	PARTICIPACIONES	-	-	107,260.67	-	-	-	10,726.06	-	-	6,095.69	21,979.65	73,412.01	-	63,611.13	-	17,161.70	28,797.05	9,448.86	3,721.49	342,214.32
721	PANTEONERO SEPULTURERO	3070300	DIR MANT URBANO	BASE	SEMANA	GASTO CORRIENTE	RECURSOS FEDERALES	1528025	PARTICIPACIONES	-	-	107,260.67	-	-	-	10,726.06	-	-	6,095.69	21,979.65	73,412.01	-	63,611.13	-	17,161.70	28,797.05	9,448.86	3,721.49	342,214.32
721	PANTEONERO SEPULTURERO	3070300	DIR MANT URBANO	BASE	SEMANA	GASTO CORRIENTE	RECURSOS FEDERALES	1528025	PARTICIPACIONES	-	-	107,260.67	-	-	-	5,363.03	-	-	6,095.69	21,979.65	73,412.01	-	63,611.13	-	17,161.70	28,797.05	9,448.86	3,721.49	336,851.29
721	PANTEONERO SEPULTURERO	3070300	DIR MANT URBANO	BASE	SEMANA	GASTO CORRIENTE	RECURSOS FEDERALES	1528025	PARTICIPACIONES	-	-	107,260.67	-	-	-	5,363.03	-	-	6,095.69	21,979.65	73,412.01	-	63,611.13	-	17,161.70	28,797.05	9,448.86	3,721.49	336,851.29
721	PANTEONERO SEPULTURERO	3070300	DIR MANT URBANO	BASE	SEMANA	GASTO CORRIENTE	RECURSOS FEDERALES	1528025	PARTICIPACIONES	-	-	107,260.67	-	-	-	5,363.03	-	-	6,095.69	21,979.65	73,412.01	-	63,611.13	-	17,161.70	28,797.05	9,448.86	3,721.49	336,851.29
721	PANTEONERO SEPULTURERO	3070300	DIR MANT URBANO	BASE	SEMANA	GASTO CORRIENTE	RECURSOS FEDERALES	1528025	PARTICIPACIONES	-	-	107,260.67	-	-	-	-	-	-	4,571.77	21,979.65	73,412.01	-	63,611.13	-	17,161.70	28,797.05	9,448.86	3,721.49	329,964.33
721	PANTEONERO SEPULTURERO	3070300	DIR MANT URBANO	BASE	SEMANA	GASTO CORRIENTE	RECURSOS FEDERALES	1528025	PARTICIPACIONES	-	-	107,260.67	-	-	-	-	-	-	4,571.77	21,979.65	73,412.01	-	63,611.13	-	17,161.70	28,797.05	9,448.86	3,721.49	329,964.33
721	PANTEONERO SEPULTURERO	3070300	DIR MANT URBANO	BASE	SEMANA	GASTO CORRIENTE	RECURSOS FEDERALES	1528025	PARTICIPACIONES	-	-	107,260.67	-	-	-	10,726.06	-	-	6,095.69	21,979.65	73,412.01	-	63,086.47	-	17,161.70	28,797.05	9,448.86	3,721.49	341,689.65
721	PANTEONERO SEPULTURERO	3070300	DIR MANT URBANO	BASE	SEMANA	GASTO CORRIENTE	RECURSOS FEDERALES	1528025	PARTICIPACIONES	-	-	107,260.67	-	-	-	10,726.06	-	-	6,095.69	21,979.65	73,412.01	-	63,086.47	-	17,161.70	28,797.05	9,448.86	3,721.49	341,689.65
721	PANTEONERO SEPULTURERO	3070300	DIR MANT URBANO	BASE	SEMANA	GASTO CORRIENTE	RECURSOS FEDERALES	1528025	PARTICIPACIONES	-	-	107,260.67	-	-	-	-	-	-	4,571.77	21,979.65	73,412.01	-	63,086.47	-	17,161.70	28,797.05	9,448.86	3,721.49	329,439.66
721	PANTEONERO SEPULTURERO	3070300	DIR MANT URBANO	BASE	SEMANA	GASTO CORRIENTE	RECURSOS FEDERALES	1528025	PARTICIPACIONES	-	-	103,047.92	-	-	-	10,304.79	-	-	5,856.28	21,116.38	70,387.92	-	62,391.08	-	16,487.67	28,797.05	9,448.86	3,721.49	331,559.41
721	PANTEONERO SEPULTURERO	3070300	DIR MANT URBANO	BASE	SEMANA	GASTO CORRIENTE	RECURSOS FEDERALES	1528025	PARTICIPACIONES	-	-	103,047.92	-	-	-	5,152.39	-	-	5,856.28	21,116.38	70,387.92	-	62,391.08	-	16,487.67	28,797.05	9,448.86	3,721.49	326,407.01
721	PANTEONERO SEPULTURERO	3070300	DIR MANT URBANO	BASE	SEMANA	GASTO CORRIENTE	RECURSOS FEDERALES	1528025	PARTICIPACIONES	-	-	103,047.92	-	-	-	5,152.39	-	-	5,490.26	21,116.38	70,387.92	-	62,391.08	-	16,487.67	28,797.05	9,448.86	3,721.49	326,040.99
721	PANTEONERO SEPULTURERO	3070300	DIR MANT URBANO	BASE	SEMANA	GASTO CORRIENTE	RECURSOS FEDERALES	1528025	PARTICIPACIONES	-	-	103,047.92	-	-	-	5,152.39	-	-	5,490.26	21,116.38	70,387.92	-	62,391.08	-	16,487.67	28,797.05	9,448.86	3,721.49	326,040.99
721	PANTEONERO SEPULTURERO	3070300	DIR MANT URBANO	BASE	SEMANA	GASTO CORRIENTE	RECURSOS FEDERALES	1528025	PARTICIPACIONES	-	-	103,047.92	-	-	-	5,152.39	-	-	5,124.24	21,116.38	70,387.92	-	62,391.08	-	16,487.67	28,797.05	9,448.86	3,721.49	325,674.98
721	PANTEONERO SEPULTURERO	3070300	DIR MANT URBANO	BASE	SEMANA	GASTO CORRIENTE	RECURSOS FEDERALES	1528025	PARTICIPACIONES	-	-	103,047.92	-	-	-	5,152.39	-	-	5,124.24	21,116.38	70,387.92	-	62,391.08	-	16,487.67	28,797.05	9,448.86	3,721.49	325,674.98
721	PANTEONERO SEPULTURERO	3070300	DIR MANT URBANO	BASE	SEMANA	GASTO CORRIENTE	RECURSOS FEDERALES	1528025	PARTICIPACIONES	-	-	103,047.92	-	-	-	5,152.39	-	-	5,124.24	21,116.38	70,387.92	-	62,391.08	-	16,487.67	28,797.05	9,448.86	3,721.49	325,674.98
721	PANTEONERO SEPULTURERO	3070300	DIR MANT URBANO	BASE	SEMANA	GASTO CORRIENTE	RECURSOS FEDERALES	1528025	PARTICIPACIONES	-	-	103,047.92	-	-	-	5,152.39	-	-	5,124.24	21,116.38	70,387.92	-	61,918.88	-	16,487.67	28,797.05	9,448.86	3,721.49	325,202.79
721	PANTEONERO SEPULTURERO	3070300	DIR MANT URBANO	BASE	SEMANA	GASTO CORRIENTE	RECURSOS FEDERALES	1528025	PARTICIPACIONES	-	-	103,047.92	-	-	-	-	-	-	3,660.17	21,116.38	44,073.41	-	61,918.88	-	16,487.67	28,797.05	9,448.86	3,721.49	292,271.80
722	JARDINERO	3040300	DIR MERCADOS	BASE	SEMANA	GASTO CORRIENTE	RECURSOS FEDERALES	1528025	PARTICIPACIONES	-	-	103,047.92	-	-	-	5,152.39	-	-	5,856.28	21,116.38	41,106.55	-	62,391.08	-	16,487.67	28,797.05	9,448.86	3,721.49	297,125.63
722	JARDINERO	3070100	SEC SERV MPALES	BASE	QUINCENA	GASTO CORRIENTE	RECURSOS FEDERALES	1528025	PARTICIPACIONES	-	-	107,260.67	-	-	-	5,363.03	-	-	5,333.73	21,979.65	-	-	63,611.13	-	17,161.70	28,797.05	9,448.86	3,721.49	262,677.30
722	JARDINERO	3070100	SEC SERV MPALES	BASE	QUINCENA	GASTO CORRIENTE	RECURSOS FEDERALES	1528025	PARTICIPACIONES	-	-	107,260.67	-	-	-	5,363.03	-	-	5,333.73	21,979.65	-	-	63,611.13	-	17,161.70	28,797.05	9,448.86	3,721.49	262,677.30
722	JARDINERO	3070100	SEC SERV MPALES	BASE	QUINCENA	GASTO CORRIENTE	RECURSOS FEDERALES	1528025	PARTICIPACIONES	-	-	107,260.67	-	-	-	5,363.03	-	-	5,333.73	21,979.65	-	-	63,611.13	-	17,161.70	28,797.05	9,448.86	3,721.49	262,677.30
722	JARDINERO	3070100	SEC SERV MPALES	BASE	SEMANA	GASTO CORRIENTE	RECURSOS FEDERALES	1528025	PARTICIPACIONES	-	-	107,260.67	-	-	-	5,363.03	-	-	5,714.71	21,979.65	-	-	63,486.52	-	17,161.70	28,797.05	9,448.86	3,721.49	262,933.68
722	JARDINERO	3070100	SEC SERV MPALES	BASE	SEMANA	GASTO CORRIENTE	RECURSOS FEDERALES	1528025	PARTICIPACIONES	-	-	107,260.67	-	-	-	5,363.03	-	-	5,333.73	21,979.65	35,020.91	-	63,086.47	-	17,161.70	28,797.05	9,448.86	3,721.49	297,173.55

CLAVE DE LA CATEGORÍA	PLAZA/PUESTO	UNIDAD EJECUTORA	ADSCRIPCIÓN	TIPO DE CONTRATO	TIPO DE NÓMINA	TIPO DE GASTO	RAMO	FUENTE DE FINANC.	SUBFUENTE DE FINANCIAMIENTO/CRI	11111	11321	11311	11211	12211	12231	13111	13121	####	13211	13221	13311	13421	15411	17121	15111	14111	14311	14121	TOTAL
722	JARDINERO	3070100	SEC SERV MPALES	BASE	QUINCENA	GASTO CORRIENTE	RECURSOS FEDERALES	1528025	PARTICIPACIONES	-	-	107,260.67	-	-	-	5,363.03	-	-	5,333.73	21,979.65	-	-	63,086.47	-	17,161.70	28,797.05	9,448.86	3,721.49	262,152.64
722	JARDINERO	3070100	SEC SERV MPALES	BASE	SEMANA	GASTO CORRIENTE	RECURSOS FEDERALES	1528025	PARTICIPACIONES	-	-	103,047.92	-	-	-	10,304.79	-	-	5,856.28	21,116.38	70,810.25	-	62,482.89	-	16,487.67	28,797.05	9,448.86	3,721.49	332,073.54
722	JARDINERO	3070200	DIR ASEO PÚBLICO	BASE	SEMANA	GASTO CORRIENTE	RECURSOS FEDERALES	1528025	PARTICIPACIONES	-		107,260.67	-	-	-	-		-	4,190.79	21,979.65		-	63,709.51	-	17,161.70	28,797.05	9,448.86	3,721.49	256,269.70
722	JARDINERO	3070300	DIR MANT URBANO	BASE	SEMANA	GASTO CORRIENTE	RECURSOS FEDERALES	1528025	PARTICIPACIONES	-	-	103,047.92	-	-	-	20,609.59	-	-	6,588.31	21,116.38	70,387.92	-	68,866.76	-	16,487.67	28,797.05	9,448.86	3,721.49	349,071.92
722	JARDINERO	3070300	DIR MANT URBANO	BASE	SEMANA	GASTO CORRIENTE	RECURSOS FEDERALES	1528025	PARTICIPACIONES	-	-	107,260.67	-	-	-	16,089.10	-	-	6,095.69	21,979.65	35,167.43	-	63,709.51	-	17,161.70	28,797.05	9,448.86	3,721.49	309,431.14
722	JARDINERO	3070300	DIR MANT URBANO	BASE	SEMANA	GASTO CORRIENTE	RECURSOS FEDERALES	1528025	PARTICIPACIONES	-	-	107,260.67	-	-	-	21,452.13	-	-	6,857.66	21,979.65	-	-	63,709.51	-	17,161.70	28,797.05	9,448.86	3,721.49	280,388.71
722	JARDINERO	3070300	DIR MANT URBANO	BASE	SEMANA	GASTO CORRIENTE	RECURSOS FEDERALES	1528025	PARTICIPACIONES	-	-	107,260.67	-	-	-	16,089.10	-	-	6,095.69	21,979.65	-	-	63,709.51	-	17,161.70	28,797.05	9,448.86	3,721.49	274,263.71
722	JARDINERO	3070300	DIR MANT URBANO	BASE	SEMANA	GASTO CORRIENTE	RECURSOS FEDERALES	1528025	PARTICIPACIONES	-	-	107,260.67	-	-	-	10,726.06	-	-	6,095.69	21,979.65	-	-	63,709.51	-	17,161.70	28,797.05	9,448.86	3,721.49	268,900.68
722	JARDINERO	3070300	DIR MANT URBANO	BASE	SEMANA	GASTO CORRIENTE	RECURSOS FEDERALES	1528025	PARTICIPACIONES	-	-	107,260.67	-	-	-	10,726.06	-	-	6,095.69	21,979.65	-	-	63,709.51	-	17,161.70	28,797.05	9,448.86	3,721.49	268,900.68
722	JARDINERO	3070300	DIR MANT URBANO	BASE	SEMANA	GASTO CORRIENTE	RECURSOS FEDERALES	1528025	PARTICIPACIONES	-	-	107,260.67	-	-	-	10,726.06	-	-	6,095.69	21,979.65	-	-	63,709.51	-	17,161.70	28,797.05	9,448.86	3,721.49	268,900.68
722	JARDINERO	3070300	DIR MANT URBANO	BASE	SEMANA	GASTO CORRIENTE	RECURSOS FEDERALES	1528025	PARTICIPACIONES	-	-	107,260.67	-	-	-	10,726.06	-	-	6,095.69	21,979.65	-	-	63,709.51	-	17,161.70	28,797.05	9,448.86	3,721.49	268,900.68
722	JARDINERO	3070300	DIR MANT URBANO	BASE	SEMANA	GASTO CORRIENTE	RECURSOS FEDERALES	1528025	PARTICIPACIONES	-	-	107,260.67	-	-	-	5,363.03	-	-	6,095.69	21,979.65	-	-	63,709.51	-	17,161.70	28,797.05	9,448.86	3,721.49	263,537.65
722	JARDINERA	3070300	DIR MANT URBANO	BASE	SEMANA	GASTO CORRIENTE	RECURSOS FEDERALES	1528025	PARTICIPACIONES	-	-	107,260.67	-	-	-	5,363.03	-	-	6,095.69	21,979.65	-	-	63,709.51	-	17,161.70	28,797.05	9,448.86	3,721.49	263,537.65
722	JARDINERA	3070300	DIR MANT URBANO	BASE	QUINCENA	GASTO CORRIENTE	RECURSOS FEDERALES	1528025	PARTICIPACIONES	-	-	107,260.67	-	-	-	-	-	-	4,571.77	21,979.65		-	63,709.51	-	17,161.70	28,797.05	9,448.86	3,721.49	256,650.69
722	JARDINERA	3070300	DIR MANT URBANO	BASE	QUINCENA	GASTO CORRIENTE	RECURSOS FEDERALES	1528025	PARTICIPACIONES	-	-	107,260.67	-	-	-	-	-	-	4,571.77	21,979.65	-	-	63,709.51	-	17,161.70	28,797.05	9,448.86	3,721.49	256,650.69
722	JARDINERA	3070300	DIR MANT URBANO	BASE	QUINCENA	GASTO CORRIENTE	RECURSOS FEDERALES	1528025	PARTICIPACIONES	-	-	107,260.67	-	-	-	-	-	-	4,571.77	21,979.65	-	-	63,709.51	-	17,161.70	28,797.05	9,448.86	3,721.49	256,650.69
722	JARDINERO	3070300	DIR MANT URBANO	BASE	SEMANA	GASTO CORRIENTE	RECURSOS FEDERALES	1528025	PARTICIPACIONES	-	-	107,260.67	-	-	-	16,089.10	-	-	6,476.67	21,979.65	73,412.01	-	63,611.13	-	17,161.70	28,797.05	9,448.86	3,721.49	347,958.33
722	JARDINERO	3070300	DIR MANT URBANO	BASE	SEMANA	GASTO CORRIENTE	RECURSOS FEDERALES	1528025	PARTICIPACIONES	-	-	107,260.67	-	-	-	10,726.06	-	-	6,095.69	21,979.65	73,412.01	-	63,611.13	-	17,161.70	28,797.05	9,448.86	3,721.49	342,214.32
722	JARDINERO	3070300	DIR MANT URBANO	BASE	SEMANA	GASTO CORRIENTE	RECURSOS FEDERALES	1528025	PARTICIPACIONES	-	-	107,260.67	-	-	-	10,726.06	-	-	6,095.69	21,979.65	73,412.01	-	63,611.13	-	17,161.70	28,797.05	9,448.86	3,721.49	342,214.32
722	JARDINERO	3070300	DIR MANT URBANO	BASE	SEMANA	GASTO CORRIENTE	RECURSOS FEDERALES	1528025	PARTICIPACIONES	-	-	107,260.67	-	-	-	10,726.06	-	-	6,095.69	21,979.65	73,412.01	-	63,611.13	-	17,161.70	28,797.05	9,448.86	3,721.49	342,214.32
722	JARDINERO	3070300	DIR MANT URBANO	BASE	SEMANA	GASTO CORRIENTE	RECURSOS FEDERALES	1528025	PARTICIPACIONES	-	-	107,260.67	-	-	-	5,363.03	-	-	6,095.69	21,979.65	73,412.01	-	63,611.13	-	17,161.70	28,797.05	9,448.86	3,721.49	336,851.29
722	JARDINERO	3070300	DIR MANT URBANO	BASE	SEMANA	GASTO CORRIENTE	RECURSOS FEDERALES	1528025	PARTICIPACIONES	-	-	107,260.67	-	-	-	5,363.03	-	-	5,333.73	21,979.65	73,412.01	-	63,611.13	-	17,161.70	28,797.05	9,448.86	3,721.49	336,089.33
722	JARDINERO	3070300	DIR MANT URBANO	BASE	SEMANA	GASTO CORRIENTE	RECURSOS FEDERALES	1528025	PARTICIPACIONES	-	-	107,260.67	-	-	-	10,726.06	-	-	6,095.69	21,979.65	73,412.01	-	63,086.47	-	17,161.70	28,797.05	9,448.86	3,721.49	341,689.65
722	JARDINERO	3070300	DIR MANT URBANO	BASE	SEMANA	GASTO CORRIENTE	RECURSOS FEDERALES	1528025	PARTICIPACIONES	-	-	107,260.67	-	-	-	-	-	-	4,571.77	21,979.65	35,020.91	-	63,086.47	-	17,161.70	28,797.05	9,448.86	3,721.49	291,048.55
722	JARDINERO	3070300	DIR MANT URBANO	BASE	SEMANA	GASTO CORRIENTE	RECURSOS FEDERALES	1528025	PARTICIPACIONES	-	-	107,260.67	-	-	-	16,089.10	-	-	6,095.69	21,979.65	-	-	63,086.47	-	17,161.70	28,797.05	9,448.86	3,721.49	273,640.67
722	JARDINERO	3070300	DIR MANT URBANO	BASE	QUINCENA	GASTO CORRIENTE	RECURSOS FEDERALES	1528025	PARTICIPACIONES	-	-	107,260.67	-	-	-	5,363.03	-	-	5,333.73	21,979.65	-	-	63,086.47	-	17,161.70	28,797.05	9,448.86	3,721.49	262,152.64
722	JARDINERO	3070300	DIR MANT URBANO	BASE	SEMANA	GASTO CORRIENTE	RECURSOS FEDERALES	1528025	PARTICIPACIONES	-	-	107,260.67	-	-	-	-	-	-	3,809.80	21,979.65	-	-	63,086.47	-	17,161.70	28,797.05	9,448.86	3,721.49	255,265.69
722	JARDINERO	3070300	DIR MANT URBANO	BASE	SEMANA	GASTO CORRIENTE	RECURSOS FEDERALES	1528025	PARTICIPACIONES	-	-	107,260.67	-	-	-	-	-	-	3,809.80	21,979.65	-	-	63,086.47	-	17,161.70	28,797.05	9,448.86	3,721.49	255,265.69
722	JARDINERO	3070300	DIR MANT URBANO	BASE	SEMANA	GASTO CORRIENTE	RECURSOS FEDERALES	1528025	PARTICIPACIONES	-	-	103,047.92	-	-	-	10,304.79	-	-	5,856.28	21,116.38	70,810.25	-	62,482.89	-	16,487.67	28,797.05	9,448.86	3,721.49	332,073.54
722	JARDINERO	3070300	DIR MANT URBANO	BASE	SEMANA	GASTO CORRIENTE	RECURSOS FEDERALES	1528025	PARTICIPACIONES	-	-	103,047.92	-	-	-	10,304.79	-	-	5,856.28	21,116.38	70,810.25	-	62,482.89	-	16,487.67	28,797.05	9,448.86	3,721.49	332,073.54
722	JARDINERO	3070300	DIR MANT URBANO	BASE	SEMANA	GASTO CORRIENTE	RECURSOS FEDERALES	1528025	PARTICIPACIONES	-	-	103,047.92	-	-	-	10,304.79	-	-	5,856.28	21,116.38	70,810.25	-	62,482.89	-	16,487.67	28,797.05	9,448.86	3,721.49	332,073.54
722	JARDINERO	3070300	DIR MANT URBANO	BASE	SEMANA	GASTO CORRIENTE	RECURSOS FEDERALES	1528025	PARTICIPACIONES	-	-	103,047.92	-	-	-	10,304.79	-	-	5,856.28	21,116.38	70,810.25	-	62,482.89	-	16,487.67	28,797.05	9,448.86	3,721.49	332,073.54
722	JARDINERO	3070300	DIR MANT URBANO	BASE	SEMANA	GASTO CORRIENTE	RECURSOS FEDERALES	1528025	PARTICIPACIONES	-	-	103,047.92	-	-	-	10,304.79	-	-	5,856.28	21,116.38	70,810.25	-	62,482.89	-	16,487.67	28,797.05	9,448.86	3,721.49	332,073.54
722	JARDINERO	3070300	DIR MANT URBANO	BASE	SEMANA	GASTO CORRIENTE	RECURSOS FEDERALES	1528025	PARTICIPACIONES	-	-	103,047.92	-	-	-	5,152.39	-	-	5,856.28	21,116.38	70,810.25	-	62,482.89	-	16,487.67	28,797.05	9,448.86	3,721.49	326,921.15

CLAVE DE LA CATEGORÍA	PLAZA/PUESTO	UNIDAD EJECUTORA	ADSCRIPCIÓN	TIPO DE CONTRATO	TIPO DE NÓMINA	TIPO DE GASTO	RAMO	FUENTE DE FINANC.	SUBFUENTE DE FINANCIAMIENTO/CRI	11111	11321	11311	11211	12211	12231	13111	13121	####	13211	13221	13311	13421	15411	17121	15111	14111	14311	14121	TOTAL
722	JARDINERO	3070300	DIR MANT URBANO	BASE	SEMANA	GASTO CORRIENTE	RECURSOS FEDERALES	1528025	PARTICIPACIONES	-	-	103,047.92	-	-	-	5,152.39	-	-	5,856.28	21,116.38	70,810.25	-	62,482.89	-	16,487.67	28,797.05	9,448.86	3,721.49	326,921.15
722	JARDINERO	3070300	DIR MANT URBANO	BASE	SEMANA	GASTO CORRIENTE	RECURSOS FEDERALES	1528025	PARTICIPACIONES	-	-	103,047.92	-	-	-	5,152.39	-	-	5,856.28	21,116.38	70,810.25	-	62,482.89	-	16,487.67	28,797.05	9,448.86	3,721.49	326,921.15
722	JARDINERO	3070300	DIR MANT URBANO	BASE	SEMANA	GASTO CORRIENTE	RECURSOS FEDERALES	1528025	PARTICIPACIONES	-	-	103,047.92	-	-	-	5,152.39	-	-	5,856.28	21,116.38	70,810.25	-	62,482.89	-	16,487.67	28,797.05	9,448.86	3,721.49	326,921.15
722	JARDINERO	3070300	DIR MANT URBANO	BASE	SEMANA	GASTO CORRIENTE	RECURSOS FEDERALES	1528025	PARTICIPACIONES	-	-	103,047.92	-	-	-	5,152.39	-	-	5,856.28	21,116.38	70,810.25	-	62,482.89	-	16,487.67	28,797.05	9,448.86	3,721.49	326,921.15
722	JARDINERO	3070300	DIR MANT URBANO	BASE	SEMANA	GASTO CORRIENTE	RECURSOS FEDERALES	1528025	PARTICIPACIONES	-	-	103,047.92	-	-	-	5,152.39	-	-	5,856.28	21,116.38	70,810.25	-	62,482.89	-	16,487.67	28,797.05	9,448.86	3,721.49	326,921.15
722	JARDINERO	3070300	DIR MANT URBANO	BASE	SEMANA	GASTO CORRIENTE	RECURSOS FEDERALES	1528025	PARTICIPACIONES	-	-	103,047.92	-	-	-	5,152.39	-	-	5,490.26	21,116.38	70,810.25	-	62,482.89	-	16,487.67	28,797.05	9,448.86	3,721.49	326,555.14
722	JARDINERO	3070300	DIR MANT URBANO	BASE	SEMANA	GASTO CORRIENTE	RECURSOS FEDERALES	1528025	PARTICIPACIONES	-	-	103,047.92	-	-	-	5,152.39	-	-	5,124.24	21,116.38	70,810.25	-	62,482.89	-	16,487.67	28,797.05	9,448.86	3,721.49	326,189.12
722	JARDINERO	3070300	DIR MANT URBANO	BASE	SEMANA	GASTO CORRIENTE	RECURSOS FEDERALES	1528025	PARTICIPACIONES	-	-	103,047.92	-	-	-	5,152.39	-	-	5,124.24	21,116.38	70,810.25	-	62,482.89	-	16,487.67	28,797.05	9,448.86	3,721.49	326,189.12
722	JARDINERO	3070300	DIR MANT URBANO	BASE	SEMANA	GASTO CORRIENTE	RECURSOS FEDERALES	1528025	PARTICIPACIONES	-	-	103,047.92	-	-	-	5,152.39	-	-	5,124.24	21,116.38	70,810.25	-	62,482.89	-	16,487.67	28,797.05	9,448.86	3,721.49	326,189.12
722	JARDINERO	3070300	DIR MANT URBANO	BASE	SEMANA	GASTO CORRIENTE	RECURSOS FEDERALES	1528025	PARTICIPACIONES	-	-	103,047.92	-	-	-	-	-	-	4,758.22	21,116.38	70,810.25	-	62,482.89	-	16,487.67	28,797.05	9,448.86	3,721.49	320,670.71
722	JARDINERO	3070300	DIR MANT URBANO	BASE	SEMANA	GASTO CORRIENTE	RECURSOS FEDERALES	1528025	PARTICIPACIONES	-	-	103,047.92	-	-	-	10,304.79	-	-	5,856.28	21,116.38	33,926.98	-	62,482.89	-	16,487.67	28,797.05	9,448.86	3,721.49	295,190.29
722	JARDINERO	3070300	DIR MANT URBANO	BASE	SEMANA	GASTO CORRIENTE	RECURSOS FEDERALES	1528025	PARTICIPACIONES	-	-	103,047.92	-	-	-	5,152.39	-	-	5,856.28	21,116.38	33,926.98	-	62,482.89	-	16,487.67	28,797.05	9,448.86	3,721.49	290,037.88
722	JARDINERO	3070300	DIR MANT URBANO	BASE	SEMANA	GASTO CORRIENTE	RECURSOS FEDERALES	1528025	PARTICIPACIONES	-	-	103,047.92	-	-	-	5,152.39	-	-	5,856.28	21,116.38	33,926.98	-	62,482.89	-	16,487.67	28,797.05	9,448.86	3,721.49	290,037.88
722	JARDINERO	3070300	DIR MANT URBANO	BASE	SEMANA	GASTO CORRIENTE	RECURSOS FEDERALES	1528025	PARTICIPACIONES	-	-	103,047.92	-	-	-	5,152.39	-	-	5,490.26	21,116.38	33,926.98	-	62,482.89	-	16,487.67	28,797.05	9,448.86	3,721.49	289,671.86
722	JARDINERO	3070300	DIR MANT URBANO	BASE	SEMANA	GASTO CORRIENTE	RECURSOS FEDERALES	1528025	PARTICIPACIONES	-	-	103,047.92	-	-	-	-	-	-	4,392.20	21,116.38	33,926.98	-	62,482.89	-	16,487.67	28,797.05	9,448.86	3,721.49	283,421.42
722	JARDINERO	3070300	DIR MANT URBANO	BASE	SEMANA	GASTO CORRIENTE	RECURSOS FEDERALES	1528025	PARTICIPACIONES	-	-	103,047.92	-	-	-	-	-	-	4,392.20	21,116.38	33,926.98	-	62,482.89	-	16,487.67	28,797.05	9,448.86	3,721.49	283,421.42
722	JARDINERO	3070300	DIR MANT URBANO	BASE	SEMANA	GASTO CORRIENTE	RECURSOS FEDERALES	1528025	PARTICIPACIONES	-	-	103,047.92	-	-	-	-	-	-	4,392.20	21,116.38	33,926.98	-	62,482.89	-	16,487.67	28,797.05	9,448.86	3,721.49	283,421.42
722	JARDINERO	3070300	DIR MANT URBANO	BASE	SEMANA	GASTO CORRIENTE	RECURSOS FEDERALES	1528025	PARTICIPACIONES	-	-	103,047.92	-	-	-	-	-	-	3,660.17	21,116.38	33,926.98	-	62,482.89	-	16,487.67	28,797.05	9,448.86	3,721.49	282,689.39
722	JARDINERO	3070300	DIR MANT URBANO	BASE	SEMANA	GASTO CORRIENTE	RECURSOS FEDERALES	1528025	PARTICIPACIONES	-	-	103,047.92	-	-	-	5,152.39	-	-	5,856.28	21,116.38	-	-	62,482.89	-	16,487.67	28,797.05	9,448.86	3,721.49	256,110.91
722	JARDINERO	3070300	DIR MANT URBANO	BASE	SEMANA	GASTO CORRIENTE	RECURSOS FEDERALES	1528025	PARTICIPACIONES	-	-	103,047.92	-	-	-	-	-	-	4,026.18	21,116.38	-	-	62,482.89	-	16,487.67	28,797.05	9,448.86	3,721.49	249,128.43
722	JARDINERO	3070300	DIR MANT URBANO	BASE	SEMANA	GASTO CORRIENTE	RECURSOS FEDERALES	1528025	PARTICIPACIONES	-	-	103,047.92	-	-	-	-	-	-	4,026.18	21,116.38	-	-	62,482.89	-	16,487.67	28,797.05	9,448.86	3,721.49	249,128.43
722	JARDINERO	3070300	DIR MANT URBANO	BASE	SEMANA	GASTO CORRIENTE	RECURSOS FEDERALES	1528025	PARTICIPACIONES	-	-	103,047.92	-	-	-	-	-	-	4,026.18	21,116.38	-	-	62,482.89	-	16,487.67	28,797.05	9,448.86	3,721.49	249,128.43
722	JARDINERO	3070300	DIR MANT URBANO	BASE	SEMANA	GASTO CORRIENTE	RECURSOS FEDERALES	1528025	PARTICIPACIONES	-	-	103,047.92	-	-	-	20,609.59	-	-	6,588.31	21,116.38	70,387.92	-	62,391.08	-	16,487.67	28,797.05	9,448.86	3,721.49	342,596.23
722	JARDINERO	3070300	DIR MANT URBANO	BASE	SEMANA	GASTO CORRIENTE	RECURSOS FEDERALES	1528025	PARTICIPACIONES	-	-	103,047.92	-	-	-	10,304.79	-	-	5,856.28	21,116.38	70,387.92	-	62,391.08	-	16,487.67	28,797.05	9,448.86	3,721.49	331,559.41
722	JARDINERO	3070300	DIR MANT URBANO	BASE	SEMANA	GASTO CORRIENTE	RECURSOS FEDERALES	1528025	PARTICIPACIONES	-	-	103,047.92	-	-	-	10,304.79	-	-	5,856.28	21,116.38	70,387.92	-	62,391.08	-	16,487.67	28,797.05	9,448.86	3,721.49	331,559.41
722	JARDINERO	3070300	DIR MANT URBANO	BASE	SEMANA	GASTO CORRIENTE	RECURSOS FEDERALES	1528025	PARTICIPACIONES	-	-	103,047.92	-	-	-	10,304.79	-	-	5,856.28	21,116.38	70,387.92	-	62,391.08	-	16,487.67	28,797.05	9,448.86	3,721.49	331,559.41
722	JARDINERO	3070300	DIR MANT URBANO	BASE	SEMANA	GASTO CORRIENTE	RECURSOS FEDERALES	1528025	PARTICIPACIONES	-	-	103,047.92	-	-	-	5,152.39	-	-	5,856.28	21,116.38	70,387.92	-	62,391.08	-	16,487.67	28,797.05	9,448.86	3,721.49	326,407.01
722	JARDINERO	3070300	DIR MANT URBANO	BASE	SEMANA	GASTO CORRIENTE	RECURSOS FEDERALES	1528025	PARTICIPACIONES	-	-	103,047.92	-	-	-	5,152.39	-	-	5,856.28	21,116.38	70,387.92	-	62,391.08	-	16,487.67	28,797.05	9,448.86	3,721.49	326,407.01
722	JARDINERO	3070300	DIR MANT URBANO	BASE	SEMANA	GASTO CORRIENTE	RECURSOS FEDERALES	1528025	PARTICIPACIONES	-	-	103,047.92	-	-	-	5,152.39	-	-	5,856.28	21,116.38	70,387.92	-	62,391.08	-	16,487.67	28,797.05	9,448.86	3,721.49	326,407.01
722	JARDINERO	3070300	DIR MANT URBANO	BASE	SEMANA	GASTO CORRIENTE	RECURSOS FEDERALES	1528025	PARTICIPACIONES	-	-	103,047.92	-	-	-	5,152.39	-	-	5,856.28	21,116.38	70,387.92	-	62,391.08	-	16,487.67	28,797.05	9,448.86	3,721.49	326,407.01
722	JARDINERO	3070300	DIR MANT URBANO	BASE	SEMANA	GASTO CORRIENTE	RECURSOS FEDERALES	1528025	PARTICIPACIONES	-	-	103,047.92	-	-	-	5,152.39	-	-	5,856.28	21,116.38	70,387.92	-	62,391.08	-	16,487.67	28,797.05	9,448.86	3,721.49	326,407.01
722	JARDINERO	3070300	DIR MANT URBANO	BASE	SEMANA	GASTO CORRIENTE	RECURSOS FEDERALES	1528025	PARTICIPACIONES	-	-	103,047.92	-	-	-	5,152.39	-	-	5,856.28	21,116.38	70,387.92	-	62,391.08	-	16,487.67	28,797.05	9,448.86	3,721.49	326,407.01
722	JARDINERO	3070300	DIR MANT URBANO	BASE	SEMANA	GASTO CORRIENTE	RECURSOS FEDERALES	1528025	PARTICIPACIONES	-	-	103,047.92	-	-	-	5,152.39	-	-	5,490.26	21,116.38	70,387.92	-	62,391.08	-	16,487.67	28,797.05	9,448.86	3,721.49	326,040.99

CLAVE DE LA CATEGORÍA	PLAZA/PUESTO	UNIDAD EJECUTORA	ADSCRIPCIÓN	TIPO DE CONTRATO	TIPO DE NÓMINA	TIPO DE GASTO	RAMO	FUENTE DE FINANC.	SUBFUENTE DE FINANCIAMIENTO/CRI	11111	11321	11311	11211	12211	12231	13111	13121	####	13211	13221	13311	13421	15411	17121	15111	14111	14311	14121	TOTAL
722	JARDINERO	3070300	DIR MANT URBANO	BASE	SEMANA	GASTO CORRIENTE	RECURSOS FEDERALES	1528025	PARTICIPACIONES	-	-	103,047.92	-	-	-	5,152.39	-	-	5,490.26	21,116.38	70,387.92	-	62,391.08	-	16,487.67	28,797.05	9,448.86	3,721.49	326,040.99
722	JARDINERO	3070300	DIR MANT URBANO	BASE	SEMANA	GASTO CORRIENTE	RECURSOS FEDERALES	1528025	PARTICIPACIONES	-	-	103,047.92	-	-	-	5,152.39	-	-	5,490.26	21,116.38	70,387.92	-	62,391.08	-	16,487.67	28,797.05	9,448.86	3,721.49	326,040.99
722	JARDINERO	3070300	DIR MANT URBANO	BASE	SEMANA	GASTO CORRIENTE	RECURSOS FEDERALES	1528025	PARTICIPACIONES	-		103,047.92	-	-	-	5,152.39		-	5,124.24	21,116.38	70,387.92	-	62,391.08	-	16,487.67	28,797.05	9,448.86	3,721.49	325,674.98
722	JARDINERO	3070300	DIR MANT URBANO	BASE	SEMANA	GASTO CORRIENTE	RECURSOS FEDERALES	1528025	PARTICIPACIONES	-	-	103,047.92	-	-	-	-	-	-	4,392.20	21,116.38	33,504.65	-	62,391.08	-	16,487.67	28,797.05	9,448.86	3,721.49	282,907.28
722	JARDINERO	3070300	DIR MANT URBANO	BASE	SEMANA	GASTO CORRIENTE	RECURSOS FEDERALES	1528025	PARTICIPACIONES	-	-	103,047.92	-	-	-	-	-	-	4,392.20	21,116.38	33,504.65	-	62,391.08	-	16,487.67	28,797.05	9,448.86	3,721.49	282,907.28
722	JARDINERO	3070300	DIR MANT URBANO	BASE	SEMANA	GASTO CORRIENTE	RECURSOS FEDERALES	1528025	PARTICIPACIONES	-	-	103,047.92	-	-	-	5,152.39	-	-	5,856.28	21,116.38	70,810.25	-	61,918.88	-	16,487.67	28,797.05	9,448.86	3,721.49	326,357.14
722	JARDINERO	3070300	DIR MANT URBANO	BASE	SEMANA	GASTO CORRIENTE	RECURSOS FEDERALES	1528025	PARTICIPACIONES	-	-	103,047.92	-	-	-	5,152.39	-	-	5,124.24	21,116.38	70,810.25	-	61,918.88	-	16,487.67	28,797.05	9,448.86	3,721.49	325,625.10
722	JARDINERO	3070300	DIR MANT URBANO	BASE	SEMANA	GASTO CORRIENTE	RECURSOS FEDERALES	1528025	PARTICIPACIONES	-	-	103,047.92	-	-	-	5,152.39	-	-	5,124.24	21,116.38	70,810.25	-	61,918.88	-	16,487.67	28,797.05	9,448.86	3,721.49	325,625.10
722	JARDINERO	3070300	DIR MANT URBANO	BASE	SEMANA	GASTO CORRIENTE	RECURSOS FEDERALES	1528025	PARTICIPACIONES	-	-	103,047.92	-	-	-	5,152.39	-	-	5,490.26	21,116.38	70,387.92	-	61,918.88	-	16,487.67	28,797.05	9,448.86	3,721.49	325,568.79
722	JARDINERO	3070300	DIR MANT URBANO	BASE	SEMANA	GASTO CORRIENTE	RECURSOS FEDERALES	1528025	PARTICIPACIONES	-	-	103,047.92	-	-	-	-	-	-	4,392.20	21,116.38	70,810.25	-	61,918.88	-	16,487.67	28,797.05	9,448.86	3,721.49	319,740.67
722	JARDINERO	3070300	DIR MANT URBANO	BASE	SEMANA	GASTO CORRIENTE	RECURSOS FEDERALES	1528025	PARTICIPACIONES	-	-	103,047.92	-	-	-	-	-	-	4,758.22	21,116.38	70,387.92	-	61,918.88	-	16,487.67	28,797.05	9,448.86	3,721.49	319,684.36
722	JARDINERO	3070300	DIR MANT URBANO	BASE	SEMANA	GASTO CORRIENTE	RECURSOS FEDERALES	1528025	PARTICIPACIONES	-	-	103,047.92	-	-	-	-	-	-	4,392.20	21,116.38	70,387.92	-	61,918.88	-	16,487.67	28,797.05	9,448.86	3,721.49	319,318.34
722	JARDINERO	3070300	DIR MANT URBANO	BASE	SEMANA	GASTO CORRIENTE	RECURSOS FEDERALES	1528025	PARTICIPACIONES	-	-	103,047.92	-	-	-	-	-	-	3,660.17	21,116.38	70,810.25	-	61,918.88	-	16,487.67	28,797.05	9,448.86	3,721.49	319,008.65
722	JARDINERO	3070300	DIR MANT URBANO	BASE	SEMANA	GASTO CORRIENTE	RECURSOS FEDERALES	1528025	PARTICIPACIONES	-	-	103,047.92	-	-	-	5,152.39	-	-	5,856.28	21,116.38	33,504.65	-	61,918.88	-	16,487.67	28,797.05	9,448.86	3,721.49	289,051.54
722	JARDINERO	3070300	DIR MANT URBANO	BASE	SEMANA	GASTO CORRIENTE	RECURSOS FEDERALES	1528025	PARTICIPACIONES	-	-	103,047.92	-	-	-	-	-	-	4,758.22	21,116.38	33,926.98	-	61,918.88	-	16,487.67	28,797.05	9,448.86	3,721.49	283,223.42
722	JARDINERO	3070300	DIR MANT URBANO	BASE	SEMANA	GASTO CORRIENTE	RECURSOS FEDERALES	1528025	PARTICIPACIONES	-	-	103,047.92	-	-	-	-	-	-	3,660.17	21,116.38	33,926.98	-	61,918.88	-	16,487.67	28,797.05	9,448.86	3,721.49	282,125.38
722	JARDINERO	3070300	DIR MANT URBANO	BASE	SEMANA	GASTO CORRIENTE	RECURSOS FEDERALES	1528025	PARTICIPACIONES	-	-	103,047.92	-	-	-	-	-	-	3,660.17	21,116.38	33,504.65	-	61,918.88	-	16,487.67	28,797.05	9,448.86	3,721.49	281,703.05
722	JARDINERO	3070300	DIR MANT URBANO	BASE	SEMANA	GASTO CORRIENTE	RECURSOS FEDERALES	1528025	PARTICIPACIONES	-	-	103,047.92	-	-	-	-	-	-	3,660.17	21,116.38	33,504.65	-	61,918.88	-	16,487.67	28,797.05	9,448.86	3,721.49	281,703.05
722	JARDINERO	3070300	DIR MANT URBANO	BASE	SEMANA	GASTO CORRIENTE	RECURSOS FEDERALES	1528025	PARTICIPACIONES	-	-	103,047.92	-	-	-	-	-	-	3,660.17	21,116.38	-	-	61,918.88	-	16,487.67	28,797.05	9,448.86	3,721.49	248,198.39
722	JARDINERO	3070300	DIR MANT URBANO	BASE	SEMANA	GASTO CORRIENTE	RECURSOS FEDERALES	1528025	PARTICIPACIONES	-	-	103,047.92	-	-	-	-	-	-	3,660.17	21,116.38	-	-	61,918.88	-	16,487.67	28,797.05	9,448.86	3,721.49	248,198.39
722	JARDINERO	3070300	DIR MANT URBANO	BASE	SEMANA	GASTO CORRIENTE	RECURSOS FEDERALES	1528025	PARTICIPACIONES	-	-	103,047.92	-	-	-	-	-	-	3,660.17	21,116.38	-	-	61,918.88	-	16,487.67	28,797.05	9,448.86	3,721.49	248,198.39
722	JARDINERO	3070300	DIR MANT URBANO	BASE	SEMANA	GASTO CORRIENTE	RECURSOS FEDERALES	1528025	PARTICIPACIONES	-	-	103,047.92	-	-	-	-	-	-	3,660.17	21,116.38	-	-	61,918.88	-	16,487.67	28,797.05	9,448.86	3,721.49	248,198.39
722	JARDINERO	3080100	SEC BIENESTAR MPAL	BASE	QUINCENA	GASTO CORRIENTE	RECURSOS FEDERALES	1528025	PARTICIPACIONES	-	-	107,260.67	-	-	-	5,363.03	-	-	5,333.73	21,979.65	-	-	63,611.13	-	17,161.70	28,797.05	9,448.86	3,721.49	262,677.30
722	JARDINERO	3100100	SEC FOM TURÍSTICO	BASE	QUINCENA	GASTO CORRIENTE	RECURSOS FEDERALES	1528025	PARTICIPACIONES	-	-	107,260.67	-	-	-	5,363.03	-	-	6,095.69	21,979.65	-	-	63,388.15	-	17,161.70	28,797.05	9,448.86	3,721.49	263,216.29
723	MACHETERO	3030100	SEC OBRAS P DES URB	BASE	SEMANA	GASTO CORRIENTE	RECURSOS FEDERALES	1528025	PARTICIPACIONES	-	-	103,047.92	-	-	-	5,152.39	-	-	5,490.26	21,116.38	-	-	62,482.89	-	16,487.67	28,797.05	9,448.86	3,721.49	255,744.90
723	MACHETERO	3070100	SEC SERV MPALES	BASE	SEMANA	GASTO CORRIENTE	RECURSOS FEDERALES	1528025	PARTICIPACIONES	-	-	107,260.67	-	-	-	5,363.03	-	-	5,333.73	21,979.65	-	-	63,086.47	-	17,161.70	28,797.05	9,448.86	3,721.49	262,152.64
723	MACHETERO	3070100	SEC SERV MPALES	BASE	SEMANA	GASTO CORRIENTE	RECURSOS FEDERALES	1528025	PARTICIPACIONES	-	-	103,047.92	-	-	-	5,152.39	-	-	5,490.26	21,116.38	41,106.55	-	62,391.08	-	16,487.67	28,797.05	9,448.86	3,721.49	296,759.63
723	MACHETERO	3070100	SEC SERV MPALES	BASE	SEMANA	GASTO CORRIENTE	RECURSOS FEDERALES	1528025	PARTICIPACIONES	-	-	103,047.92	-	-	-	5,152.39	-	-	5,124.24	21,116.38	41,106.55	-	62,391.08	-	16,487.67	28,797.05	9,448.86	3,721.49	296,393.61
723	MACHETERO	3070100	SEC SERV MPALES	BASE	SEMANA	GASTO CORRIENTE	RECURSOS FEDERALES	1528025	PARTICIPACIONES	-	-	103,047.92	-	-	-	5,152.39	-	-	5,490.26	21,116.38	77,708.27	-	61,918.88	-	16,487.67	28,797.05	9,448.86	3,721.49	332,889.14
723	MACHETERO	3070200	DIR ASEO PÚBLICO	BASE	SEMANA	GASTO CORRIENTE	RECURSOS FEDERALES	1528025	PARTICIPACIONES	-	-	103,047.92	-	-	-	25,761.98	-	-	7,686.36	21,116.38	77,708.27	-	70,556.08	-	16,487.67	28,797.05	9,448.86	3,721.49	364,332.03
723	MACHETERO	3070200	DIR ASEO PÚBLICO	BASE	SEMANA	GASTO CORRIENTE	RECURSOS FEDERALES	1528025	PARTICIPACIONES	-	-	103,047.92	-	-	-	25,761.98	-	-	7,686.36	21,116.38	77,708.27	-	70,556.08	-	16,487.67	28,797.05	9,448.86	3,721.49	364,332.03
723	MACHETERO	3070200	DIR ASEO PÚBLICO	BASE	SEMANA	GASTO CORRIENTE	RECURSOS FEDERALES	1528025	PARTICIPACIONES	-	-	103,047.92	-	-	-	25,761.98	-	-	7,320.34	21,116.38	77,708.27	-	69,148.31	-	16,487.67	28,797.05	9,448.86	3,721.49	362,558.24
723	MACHETERO	3070200	DIR ASEO PÚBLICO	BASE	SEMANA	GASTO CORRIENTE	RECURSOS FEDERALES	1528025	PARTICIPACIONES	-	-	103,047.92	-	-	-	20,609.59	-	-	6,588.31	21,116.38	121,911.87	-	68,866.76	-	16,487.67	28,797.05	9,448.86	3,721.49	400,595.88
723	MACHETERO	3070200	DIR ASEO PÚBLICO	BASE	SEMANA	GASTO CORRIENTE	RECURSOS FEDERALES	1528025	PARTICIPACIONES	-	-	103,047.92	-	-	-	20,609.59	-	-	6,588.31	21,116.38	77,708.27	-	68,866.76	-	16,487.67	28,797.05	9,448.86	3,721.49	356,392.26

CLAVE DE LA CATEGORÍA	PLAZA/PUESTO	UNIDAD EJECUTORA	ADSCRIPCIÓN	TIPO DE CONTRATO	TIPO DE NÓMINA	TIPO DE GASTO	RAMO	FUENTE DE FINANC.	SUBFUENTE DE FINANCIAMIENTO/CRI	11111	11321	11311	11211	12211	12231	13111	13121	####	13211	13221	13311	13421	15411	17121	15111	14111	14311	14121	TOTAL
723	MACHETERO	3070200	DIR ASEO PÚBLICO	BASE	SEMANA	GASTO CORRIENTE	RECURSOS FEDERALES	1528025	PARTICIPACIONES	-	-	103,047.92	-	-	-	20,609.59	-	-	6,588.31	21,116.38	77,708.27	-	68,866.76	-	16,487.67	28,797.05	9,448.86	3,721.49	356,392.26
723	MACHETERO	3070200	DIR ASEO PÚBLICO	BASE	SEMANA	GASTO CORRIENTE	RECURSOS FEDERALES	1528025	PARTICIPACIONES	-	-	103,047.92	-	-	-	20,609.59	-	-	6,588.31	21,116.38	77,708.27	-	68,866.76	-	16,487.67	28,797.05	9,448.86	3,721.49	356,392.26
723	MACHETERO	3070200	DIR ASEO PÚBLICO	BASE	SEMANA	GASTO CORRIENTE	RECURSOS FEDERALES	1528025	PARTICIPACIONES	-		103,047.92	-	-	-	20,609.59		-	6,588.31	21,116.38	77,708.27	-	68,866.76	-	16,487.67	28,797.05	9,448.86	3,721.49	356,392.26
723	MACHETERO	3070200	DIR ASEO PÚBLICO	BASE	SEMANA	GASTO CORRIENTE	RECURSOS FEDERALES	1528025	PARTICIPACIONES	-	-	103,047.92	-	-	-	20,609.59	-	-	6,588.31	21,116.38	77,708.27	-	68,866.76	-	16,487.67	28,797.05	9,448.86	3,721.49	356,392.26
723	MACHETERO	3070200	DIR ASEO PÚBLICO	BASE	SEMANA	GASTO CORRIENTE	RECURSOS FEDERALES	1528025	PARTICIPACIONES	-	-	103,047.92	-	-	-	20,609.59	-	-	6,588.31	21,116.38	77,708.27	-	68,866.76	-	16,487.67	28,797.05	9,448.86	3,721.49	356,392.26
723	MACHETERO	3070200	DIR ASEO PÚBLICO	BASE	SEMANA	GASTO CORRIENTE	RECURSOS FEDERALES	1528025	PARTICIPACIONES	-	-	103,047.92	-	-	-	20,609.59	-	-	6,588.31	21,116.38	77,708.27	-	68,866.76	-	16,487.67	28,797.05	9,448.86	3,721.49	356,392.26
723	MACHETERO	3070200	DIR ASEO PÚBLICO	BASE	SEMANA	GASTO CORRIENTE	RECURSOS FEDERALES	1528025	PARTICIPACIONES	-	-	103,047.92	-	-	-	20,609.59	-	-	6,588.31	21,116.38	77,708.27	-	68,866.76	-	16,487.67	28,797.05	9,448.86	3,721.49	356,392.26
723	MACHETERO	3070200	DIR ASEO PÚBLICO	BASE	SEMANA	GASTO CORRIENTE	RECURSOS FEDERALES	1528025	PARTICIPACIONES	-	-	103,047.92	-	-	-	20,609.59	-	-	6,588.31	21,116.38	77,708.27	-	68,866.76	-	16,487.67	28,797.05	9,448.86	3,721.49	356,392.26
723	MACHETERO	3070200	DIR ASEO PÚBLICO	BASE	SEMANA	GASTO CORRIENTE	RECURSOS FEDERALES	1528025	PARTICIPACIONES	-	-	103,047.92	-	-	-	20,609.59	-	-	6,588.31	21,116.38	77,708.27	-	68,866.76	-	16,487.67	28,797.05	9,448.86	3,721.49	356,392.26
723	MACHETERO	3070200	DIR ASEO PÚBLICO	BASE	SEMANA	GASTO CORRIENTE	RECURSOS FEDERALES	1528025	PARTICIPACIONES	-	-	103,047.92	-	-	-	20,609.59	-	-	6,588.31	21,116.38	77,708.27	-	68,866.76	-	16,487.67	28,797.05	9,448.86	3,721.49	356,392.26
723	MACHETERO	3070200	DIR ASEO PÚBLICO	BASE	SEMANA	GASTO CORRIENTE	RECURSOS FEDERALES	1528025	PARTICIPACIONES	-	-	103,047.92	-	-	-	20,609.59	-	-	6,588.31	21,116.38	77,708.27	-	68,866.76	-	16,487.67	28,797.05	9,448.86	3,721.49	356,392.26
723	MACHETERO	3070200	DIR ASEO PÚBLICO	BASE	SEMANA	GASTO CORRIENTE	RECURSOS FEDERALES	1528025	PARTICIPACIONES	-	-	103,047.92	-	-	-	20,609.59	-	-	6,588.31	21,116.38	77,708.27	-	68,866.76	-	16,487.67	28,797.05	9,448.86	3,721.49	356,392.26
723	MACHETERO	3070200	DIR ASEO PÚBLICO	BASE	SEMANA	GASTO CORRIENTE	RECURSOS FEDERALES	1528025	PARTICIPACIONES	-	-	103,047.92	-	-	-	20,609.59	-	-	6,588.31	21,116.38	77,708.27	-	68,866.76	-	16,487.67	28,797.05	9,448.86	3,721.49	356,392.26
723	MACHETERO	3070200	DIR ASEO PÚBLICO	BASE	SEMANA	GASTO CORRIENTE	RECURSOS FEDERALES	1528025	PARTICIPACIONES	-	-	103,047.92	-	-	-	20,609.59	-	-	6,588.31	21,116.38	77,708.27	-	68,866.76	-	16,487.67	28,797.05	9,448.86	3,721.49	356,392.26
723	MACHETERO	3070200	DIR ASEO PÚBLICO	BASE	SEMANA	GASTO CORRIENTE	RECURSOS FEDERALES	1528025	PARTICIPACIONES	-	-	103,047.92	-	-	-	20,609.59	-	-	6,588.31	21,116.38	85,028.61	-	68,394.57	-	16,487.67	28,797.05	9,448.86	3,721.49	363,240.41
723	MACHETERO	3070200	DIR ASEO PÚBLICO	BASE	SEMANA	GASTO CORRIENTE	RECURSOS FEDERALES	1528025	PARTICIPACIONES	-	-	103,047.92	-	-	-	20,609.59	-	-	6,588.31	21,116.38	77,708.27	-	68,394.57	-	16,487.67	28,797.05	9,448.86	3,721.49	355,920.07
723	MACHETERO	3070200	DIR ASEO PÚBLICO	BASE	SEMANA	GASTO CORRIENTE	RECURSOS FEDERALES	1528025	PARTICIPACIONES	-	-	103,047.92	-	-	-	20,609.59	-	-	6,588.31	21,116.38	77,708.27	-	68,394.57	-	16,487.67	28,797.05	9,448.86	3,721.49	355,920.07
723	MACHETERO	3070200	DIR ASEO PÚBLICO	BASE	SEMANA	GASTO CORRIENTE	RECURSOS FEDERALES	1528025	PARTICIPACIONES	-	-	103,047.92	-	-	-	20,609.59	-	-	6,588.31	21,116.38	77,708.27	-	68,394.57	-	16,487.67	28,797.05	9,448.86	3,721.49	355,920.07
723	MACHETERO	3070200	DIR ASEO PÚBLICO	BASE	SEMANA	GASTO CORRIENTE	RECURSOS FEDERALES	1528025	PARTICIPACIONES	-	-	103,047.92	-	-	-	-	-	-	4,392.20	21,116.38	70,387.92	-	62,482.89	-	16,487.67	28,797.05	9,448.86	3,721.49	319,882.36
723	MACHETERO	3070200	DIR ASEO PÚBLICO	BASE	SEMANA	GASTO CORRIENTE	RECURSOS FEDERALES	1528025	PARTICIPACIONES	-	-	103,047.92	-	-	-	25,761.98	-	-	7,320.34	21,116.38	121,911.87	-	62,391.08	-	16,487.67	28,797.05	9,448.86	3,721.49	400,004.62
723	MACHETERO	3070200	DIR ASEO PÚBLICO	BASE	SEMANA	GASTO CORRIENTE	RECURSOS FEDERALES	1528025	PARTICIPACIONES	-	-	103,047.92	-	-	-	5,152.39	-	-	5,856.28	21,116.38	121,911.87	-	62,391.08	-	16,487.67	28,797.05	9,448.86	3,721.49	377,930.97
723	MACHETERO	3070200	DIR ASEO PÚBLICO	BASE	SEMANA	GASTO CORRIENTE	RECURSOS FEDERALES	1528025	PARTICIPACIONES	-	-	103,047.92	-	-	-	36,066.77	-	-	8,052.38	21,116.38	77,708.27	-	62,391.08	-	16,487.67	28,797.05	9,448.86	3,721.49	366,837.84
723	MACHETERO	3070200	DIR ASEO PÚBLICO	BASE	SEMANA	GASTO CORRIENTE	RECURSOS FEDERALES	1528025	PARTICIPACIONES	-	-	103,047.92	-	-	-	36,066.77	-	-	8,052.38	21,116.38	77,708.27	-	62,391.08	-	16,487.67	28,797.05	9,448.86	3,721.49	366,837.84
723	MACHETERO	3070200	DIR ASEO PÚBLICO	BASE	SEMANA	GASTO CORRIENTE	RECURSOS FEDERALES	1528025	PARTICIPACIONES	-	-	103,047.92	-	-	-	36,066.77	-	-	8,052.38	21,116.38	77,708.27	-	62,391.08	-	16,487.67	28,797.05	9,448.86	3,721.49	366,837.84
723	MACHETERO	3070200	DIR ASEO PÚBLICO	BASE	SEMANA	GASTO CORRIENTE	RECURSOS FEDERALES	1528025	PARTICIPACIONES	-	-	103,047.92	-	-	-	36,066.77	-	-	8,052.38	21,116.38	77,708.27	-	62,391.08	-	16,487.67	28,797.05	9,448.86	3,721.49	366,837.84
723	MACHETERO	3070200	DIR ASEO PÚBLICO	BASE	SEMANA	GASTO CORRIENTE	RECURSOS FEDERALES	1528025	PARTICIPACIONES	-	-	103,047.92	-	-	-	36,066.77	-	-	8,052.38	21,116.38	77,708.27	-	62,391.08	-	16,487.67	28,797.05	9,448.86	3,721.49	366,837.84
723	MACHETERO	3070200	DIR ASEO PÚBLICO	BASE	SEMANA	GASTO CORRIENTE	RECURSOS FEDERALES	1528025	PARTICIPACIONES	-	-	103,047.92	-	-	-	30,914.37	-	-	8,052.38	21,116.38	77,708.27	-	62,391.08	-	16,487.67	28,797.05	9,448.86	3,721.49	361,685.44
723	MACHETERO	3070200	DIR ASEO PÚBLICO	BASE	SEMANA	GASTO CORRIENTE	RECURSOS FEDERALES	1528025	PARTICIPACIONES	-	-	103,047.92	-	-	-	30,914.37	-	-	8,052.38	21,116.38	77,708.27	-	62,391.08	-	16,487.67	28,797.05	9,448.86	3,721.49	361,685.44
723	MACHETERO	3070200	DIR ASEO PÚBLICO	BASE	SEMANA	GASTO CORRIENTE	RECURSOS FEDERALES	1528025	PARTICIPACIONES	-	-	103,047.92	-	-	-	30,914.37	-	-	8,052.38	21,116.38	77,708.27	-	62,391.08	-	16,487.67	28,797.05	9,448.86	3,721.49	361,685.44
723	MACHETERO	3070200	DIR ASEO PÚBLICO	BASE	SEMANA	GASTO CORRIENTE	RECURSOS FEDERALES	1528025	PARTICIPACIONES	-	-	103,047.92	-	-	-	30,914.37	-	-	8,052.38	21,116.38	77,708.27	-	62,391.08	-	16,487.67	28,797.05	9,448.86	3,721.49	361,685.44
723	MACHETERO	3070200	DIR ASEO PÚBLICO	BASE	SEMANA	GASTO CORRIENTE	RECURSOS FEDERALES	1528025	PARTICIPACIONES	-	-	103,047.92	-	-	-	30,914.37	-	-	8,052.38	21,116.38	77,708.27	-	62,391.08	-	16,487.67	28,797.05	9,448.86	3,721.49	361,685.44
723	MACHETERO	3070200	DIR ASEO PÚBLICO	BASE	SEMANA	GASTO CORRIENTE	RECURSOS FEDERALES	1528025	PARTICIPACIONES	-	-	103,047.92	-	-	-	30,914.37	-	-	8,052.38	21,116.38	77,708.27	-	62,391.08	-	16,487.67	28,797.05	9,448.86	3,721.49	361,685.44
723	MACHETERO	3070200	DIR ASEO PÚBLICO	BASE	SEMANA	GASTO CORRIENTE	RECURSOS FEDERALES	1528025	PARTICIPACIONES	-	-	103,047.92	-	-	-	30,914.37	-	-	8,052.38	21,116.38	77,708.27	-	62,391.08	-	16,487.67	28,797.05	9,448.86	3,721.49	361,685.44

CLAVE DE LA CATEGORÍA	PLAZA/PUESTO	UNIDAD EJECUTORA	ADSCRIPCIÓN	TIPO DE CONTRATO	TIPO DE NÓMINA	TIPO DE GASTO	RAMO	FUENTE DE FINANC.	SUBFUENTE DE FINANCIAMIENTO/CRI	11111	11321	11311	11211	12211	12231	13111	13121	####	13211	13221	13311	13421	15411	17121	15111	14111	14311	14121	TOTAL
723	MACHETERO	3070200	DIR ASEO PÚBLICO	BASE	SEMANA	GASTO CORRIENTE	RECURSOS FEDERALES	1528025	PARTICIPACIONES	-	-	103,047.92	-	-	-	30,914.37	-	-	8,052.38	21,116.38	77,708.27	-	62,391.08	-	16,487.67	28,797.05	9,448.86	3,721.49	361,685.44
723	MACHETERO	3070200	DIR ASEO PÚBLICO	BASE	SEMANA	GASTO CORRIENTE	RECURSOS FEDERALES	1528025	PARTICIPACIONES	-	-	103,047.92	-	-	-	30,914.37	-	-	8,052.38	21,116.38	77,708.27	-	62,391.08	-	16,487.67	28,797.05	9,448.86	3,721.49	361,685.44
723	MACHETERO	3070200	DIR ASEO PÚBLICO	BASE	SEMANA	GASTO CORRIENTE	RECURSOS FEDERALES	1528025	PARTICIPACIONES	-		103,047.92	-	-	-	30,914.37		-	8,052.38	21,116.38	77,708.27	-	62,391.08	-	16,487.67	28,797.05	9,448.86	3,721.49	361,685.44
723	MACHETERO	3070200	DIR ASEO PÚBLICO	BASE	SEMANA	GASTO CORRIENTE	RECURSOS FEDERALES	1528025	PARTICIPACIONES	-	-	103,047.92	-	-	-	30,914.37	-	-	8,052.38	21,116.38	77,708.27	-	62,391.08	-	16,487.67	28,797.05	9,448.86	3,721.49	361,685.44
723	MACHETERO	3070200	DIR ASEO PÚBLICO	BASE	SEMANA	GASTO CORRIENTE	RECURSOS FEDERALES	1528025	PARTICIPACIONES	-	-	103,047.92	-	-	-	30,914.37	-	-	8,052.38	21,116.38	77,708.27	-	62,391.08	-	16,487.67	28,797.05	9,448.86	3,721.49	361,685.44
723	MACHETERO	3070200	DIR ASEO PÚBLICO	BASE	SEMANA	GASTO CORRIENTE	RECURSOS FEDERALES	1528025	PARTICIPACIONES	-	-	103,047.92	-	-	-	30,914.37	-	-	8,052.38	21,116.38	77,708.27	-	62,391.08	-	16,487.67	28,797.05	9,448.86	3,721.49	361,685.44
723	MACHETERO	3070200	DIR ASEO PÚBLICO	BASE	SEMANA	GASTO CORRIENTE	RECURSOS FEDERALES	1528025	PARTICIPACIONES	-	-	103,047.92	-	-	-	30,914.37	-	-	8,052.38	21,116.38	77,708.27	-	62,391.08	-	16,487.67	28,797.05	9,448.86	3,721.49	361,685.44
723	MACHETERO	3070200	DIR ASEO PÚBLICO	BASE	SEMANA	GASTO CORRIENTE	RECURSOS FEDERALES	1528025	PARTICIPACIONES	-	-	103,047.92	-	-	-	30,914.37	-	-	8,052.38	21,116.38	77,708.27	-	62,391.08	-	16,487.67	28,797.05	9,448.86	3,721.49	361,685.44
723	MACHETERO	3070200	DIR ASEO PÚBLICO	BASE	SEMANA	GASTO CORRIENTE	RECURSOS FEDERALES	1528025	PARTICIPACIONES	-	-	103,047.92	-	-	-	30,914.37	-	-	8,052.38	21,116.38	77,708.27	-	62,391.08	-	16,487.67	28,797.05	9,448.86	3,721.49	361,685.44
723	MACHETERO	3070200	DIR ASEO PÚBLICO	BASE	SEMANA	GASTO CORRIENTE	RECURSOS FEDERALES	1528025	PARTICIPACIONES	-	-	103,047.92	-	-	-	30,914.37	-	-	8,052.38	21,116.38	77,708.27	-	62,391.08	-	16,487.67	28,797.05	9,448.86	3,721.49	361,685.44
723	MACHETERO	3070200	DIR ASEO PÚBLICO	BASE	SEMANA	GASTO CORRIENTE	RECURSOS FEDERALES	1528025	PARTICIPACIONES	-	-	103,047.92	-	-	-	30,914.37	-	-	8,052.38	21,116.38	77,708.27	-	62,391.08	-	16,487.67	28,797.05	9,448.86	3,721.49	361,685.44
723	MACHETERO	3070200	DIR ASEO PÚBLICO	BASE	SEMANA	GASTO CORRIENTE	RECURSOS FEDERALES	1528025	PARTICIPACIONES	-	-	103,047.92	-	-	-	15,457.19	-	-	6,222.29	21,116.38	92,348.94	-	62,391.08	-	16,487.67	28,797.05	9,448.86	3,721.49	359,038.86
723	MACHETERO	3070200	DIR ASEO PÚBLICO	BASE	SEMANA	GASTO CORRIENTE	RECURSOS FEDERALES	1528025	PARTICIPACIONES	-	-	103,047.92	-	-	-	20,609.59	-	-	6,588.31	21,116.38	85,028.61	-	62,391.08	-	16,487.67	28,797.05	9,448.86	3,721.49	357,236.92
723	MACHETERO	3070200	DIR ASEO PÚBLICO	BASE	SEMANA	GASTO CORRIENTE	RECURSOS FEDERALES	1528025	PARTICIPACIONES	-	-	103,047.92	-	-	-	20,609.59	-	-	6,588.31	21,116.38	85,028.61	-	62,391.08	-	16,487.67	28,797.05	9,448.86	3,721.49	357,236.92
723	MACHETERO	3070200	DIR ASEO PÚBLICO	BASE	SEMANA	GASTO CORRIENTE	RECURSOS FEDERALES	1528025	PARTICIPACIONES	-	-	103,047.92	-	-	-	20,609.59	-	-	6,588.31	21,116.38	85,028.61	-	62,391.08	-	16,487.67	28,797.05	9,448.86	3,721.49	357,236.92
723	MACHETERO	3070200	DIR ASEO PÚBLICO	BASE	SEMANA	GASTO CORRIENTE	RECURSOS FEDERALES	1528025	PARTICIPACIONES	-	-	103,047.92	-	-	-	25,761.98	-	-	7,686.36	21,116.38	77,708.27	-	62,391.08	-	16,487.67	28,797.05	9,448.86	3,721.49	356,167.03
723	MACHETERO	3070200	DIR ASEO PÚBLICO	BASE	SEMANA	GASTO CORRIENTE	RECURSOS FEDERALES	1528025	PARTICIPACIONES	-	-	103,047.92	-	-	-	25,761.98	-	-	7,320.34	21,116.38	77,708.27	-	62,391.08	-	16,487.67	28,797.05	9,448.86	3,721.49	355,801.01
723	MACHETERO	3070200	DIR ASEO PÚBLICO	BASE	SEMANA	GASTO CORRIENTE	RECURSOS FEDERALES	1528025	PARTICIPACIONES	-	-	103,047.92	-	-	-	25,761.98	-	-	7,320.34	21,116.38	77,708.27	-	62,391.08	-	16,487.67	28,797.05	9,448.86	3,721.49	355,801.01
723	MACHETERO	3070200	DIR ASEO PÚBLICO	BASE	SEMANA	GASTO CORRIENTE	RECURSOS FEDERALES	1528025	PARTICIPACIONES	-	-	103,047.92	-	-	-	25,761.98	-	-	7,320.34	21,116.38	77,708.27	-	62,391.08	-	16,487.67	28,797.05	9,448.86	3,721.49	355,801.01
723	MACHETERO	3070200	DIR ASEO PÚBLICO	BASE	SEMANA	GASTO CORRIENTE	RECURSOS FEDERALES	1528025	PARTICIPACIONES	-	-	103,047.92	-	-	-	25,761.98	-	-	7,320.34	21,116.38	77,708.27	-	62,391.08	-	16,487.67	28,797.05	9,448.86	3,721.49	355,801.01
723	MACHETERO	3070200	DIR ASEO PÚBLICO	BASE	SEMANA	GASTO CORRIENTE	RECURSOS FEDERALES	1528025	PARTICIPACIONES	-	-	103,047.92	-	-	-	15,457.19	-	-	6,222.29	21,116.38	85,028.61	-	62,391.08	-	16,487.67	28,797.05	9,448.86	3,721.49	351,718.51
723	MACHETERO	3070200	DIR ASEO PÚBLICO	BASE	SEMANA	GASTO CORRIENTE	RECURSOS FEDERALES	1528025	PARTICIPACIONES	-	-	103,047.92	-	-	-	20,609.59	-	-	6,954.33	21,116.38	77,708.27	-	62,391.08	-	16,487.67	28,797.05	9,448.86	3,721.49	350,282.60
723	MACHETERO	3070200	DIR ASEO PÚBLICO	BASE	SEMANA	GASTO CORRIENTE	RECURSOS FEDERALES	1528025	PARTICIPACIONES	-	-	103,047.92	-	-	-	20,609.59	-	-	6,954.33	21,116.38	77,708.27	-	62,391.08	-	16,487.67	28,797.05	9,448.86	3,721.49	350,282.60
723	MACHETERO	3070200	DIR ASEO PÚBLICO	BASE	SEMANA	GASTO CORRIENTE	RECURSOS FEDERALES	1528025	PARTICIPACIONES	-	-	103,047.92	-	-	-	20,609.59	-	-	6,954.33	21,116.38	77,708.27	-	62,391.08	-	16,487.67	28,797.05	9,448.86	3,721.49	350,282.60
723	MACHETERO	3070200	DIR ASEO PÚBLICO	BASE	SEMANA	GASTO CORRIENTE	RECURSOS FEDERALES	1528025	PARTICIPACIONES	-	-	103,047.92	-	-	-	20,609.59	-	-	6,954.33	21,116.38	77,708.27	-	62,391.08	-	16,487.67	28,797.05	9,448.86	3,721.49	350,282.60
723	MACHETERO	3070200	DIR ASEO PÚBLICO	BASE	SEMANA	GASTO CORRIENTE	RECURSOS FEDERALES	1528025	PARTICIPACIONES	-	-	103,047.92	-	-	-	20,609.59	-	-	6,588.31	21,116.38	77,708.27	-	62,391.08	-	16,487.67	28,797.05	9,448.86	3,721.49	349,916.58
723	MACHETERO	3070200	DIR ASEO PÚBLICO	BASE	SEMANA	GASTO CORRIENTE	RECURSOS FEDERALES	1528025	PARTICIPACIONES	-	-	103,047.92	-	-	-	20,609.59	-	-	6,588.31	21,116.38	77,708.27	-	62,391.08	-	16,487.67	28,797.05	9,448.86	3,721.49	349,916.58
723	MACHETERO	3070200	DIR ASEO PÚBLICO	BASE	SEMANA	GASTO CORRIENTE	RECURSOS FEDERALES	1528025	PARTICIPACIONES	-	-	103,047.92	-	-	-	20,609.59	-	-	6,588.31	21,116.38	77,708.27	-	62,391.08	-	16,487.67	28,797.05	9,448.86	3,721.49	349,916.58
723	MACHETERO	3070200	DIR ASEO PÚBLICO	BASE	SEMANA	GASTO CORRIENTE	RECURSOS FEDERALES	1528025	PARTICIPACIONES	-	-	103,047.92	-	-	-	20,609.59	-	-	6,588.31	21,116.38	77,708.27	-	62,391.08	-	16,487.67	28,797.05	9,448.86	3,721.49	349,916.58
723	MACHETERO	3070200	DIR ASEO PÚBLICO	BASE	SEMANA	GASTO CORRIENTE	RECURSOS FEDERALES	1528025	PARTICIPACIONES	-	-	103,047.92	-	-	-	20,609.59	-	-	6,588.31	21,116.38	77,708.27	-	62,391.08	-	16,487.67	28,797.05	9,448.86	3,721.49	349,916.58
723	MACHETERO	3070200	DIR ASEO PÚBLICO	BASE	SEMANA	GASTO CORRIENTE	RECURSOS FEDERALES	1528025	PARTICIPACIONES	-	-	103,047.92	-	-	-	20,609.59	-	-	6,588.31	21,116.38	77,708.27	-	62,391.08	-	16,487.67	28,797.05	9,448.86	3,721.49	349,916.58
723	MACHETERO	3070200	DIR ASEO PÚBLICO	BASE	SEMANA	GASTO CORRIENTE	RECURSOS FEDERALES	1528025	PARTICIPACIONES	-	-	103,047.92	-	-	-	20,609.59	-	-	6,588.31	21,116.38	77,708.27	-	62,391.08	-	16,487.67	28,797.05	9,448.86	3,721.49	349,916.58
723	MACHETERO	3070200	DIR ASEO PÚBLICO	BASE	SEMANA	GASTO CORRIENTE	RECURSOS FEDERALES	1528025	PARTICIPACIONES	-	-	103,047.92	-	-	-	20,609.59	-	-	6,588.31	21,116.38	77,708.27	-	62,391.08	-	16,487.67	28,797.05	9,448.86	3,721.49	349,916.58

CLAVE DE LA CATEGORÍA	PLAZA/PUESTO	UNIDAD EJECUTORA	ADSCRIPCIÓN	TIPO DE CONTRATO	TIPO DE NÓMINA	TIPO DE GASTO	RAMO	FUENTE DE FINANC.	SUBFUENTE DE FINANCIAMIENTO/CRI	11111	11321	11311	11211	12211	12231	13111	13121	####	13211	13221	13311	13421	15411	17121	15111	14111	14311	14121	TOTAL
723	MACHETERO	3070200	DIR ASEO PÚBLICO	BASE	SEMANA	GASTO CORRIENTE	RECURSOS FEDERALES	1528025	PARTICIPACIONES	-	-	103,047.92	-	-	-	20,609.59	-	-	6,588.31	21,116.38	77,708.27	-	62,391.08	-	16,487.67	28,797.05	9,448.86	3,721.49	349,916.58
723	MACHETERO	3070200	DIR ASEO PÚBLICO	BASE	SEMANA	GASTO CORRIENTE	RECURSOS FEDERALES	1528025	PARTICIPACIONES	-	-	103,047.92	-	-	-	20,609.59	-	-	6,588.31	21,116.38	77,708.27	-	62,391.08	-	16,487.67	28,797.05	9,448.86	3,721.49	349,916.58
723	MACHETERO	3070200	DIR ASEO PÚBLICO	BASE	SEMANA	GASTO CORRIENTE	RECURSOS FEDERALES	1528025	PARTICIPACIONES	-		103,047.92	-	-	-	15,457.19		-	6,588.31	21,116.38	77,708.27	-	62,391.08	-	16,487.67	28,797.05	9,448.86	3,721.49	344,764.19
723	MACHETERO	3070200	DIR ASEO PÚBLICO	BASE	SEMANA	GASTO CORRIENTE	RECURSOS FEDERALES	1528025	PARTICIPACIONES	-	-	103,047.92	-	-	-	15,457.19	-	-	6,588.31	21,116.38	77,708.27	-	62,391.08	-	16,487.67	28,797.05	9,448.86	3,721.49	344,764.19
723	MACHETERO	3070200	DIR ASEO PÚBLICO	BASE	SEMANA	GASTO CORRIENTE	RECURSOS FEDERALES	1528025	PARTICIPACIONES	-	-	103,047.92	-	-	-	15,457.19	-	-	6,588.31	21,116.38	77,708.27	-	62,391.08	-	16,487.67	28,797.05	9,448.86	3,721.49	344,764.19
723	MACHETERO	3070200	DIR ASEO PÚBLICO	BASE	SEMANA	GASTO CORRIENTE	RECURSOS FEDERALES	1528025	PARTICIPACIONES	-	-	103,047.92	-	-	-	15,457.19	-	-	6,588.31	21,116.38	77,708.27	-	62,391.08	-	16,487.67	28,797.05	9,448.86	3,721.49	344,764.19
723	MACHETERO	3070200	DIR ASEO PÚBLICO	BASE	SEMANA	GASTO CORRIENTE	RECURSOS FEDERALES	1528025	PARTICIPACIONES	-	-	103,047.92	-	-	-	15,457.19	-	-	6,588.31	21,116.38	77,708.27	-	62,391.08	-	16,487.67	28,797.05	9,448.86	3,721.49	344,764.19
723	MACHETERO	3070200	DIR ASEO PÚBLICO	BASE	SEMANA	GASTO CORRIENTE	RECURSOS FEDERALES	1528025	PARTICIPACIONES	-	-	103,047.92	-	-	-	15,457.19	-	-	6,222.29	21,116.38	77,708.27	-	62,391.08	-	16,487.67	28,797.05	9,448.86	3,721.49	344,398.17
723	MACHETERO	3070200	DIR ASEO PÚBLICO	BASE	SEMANA	GASTO CORRIENTE	RECURSOS FEDERALES	1528025	PARTICIPACIONES	-	-	103,047.92	-	-	-	15,457.19	-	-	6,222.29	21,116.38	77,708.27	-	62,391.08	-	16,487.67	28,797.05	9,448.86	3,721.49	344,398.17
723	MACHETERO	3070200	DIR ASEO PÚBLICO	BASE	SEMANA	GASTO CORRIENTE	RECURSOS FEDERALES	1528025	PARTICIPACIONES	-	-	103,047.92	-	-	-	15,457.19	-	-	6,222.29	21,116.38	77,708.27	-	62,391.08	-	16,487.67	28,797.05	9,448.86	3,721.49	344,398.17
723	MACHETERO	3070200	DIR ASEO PÚBLICO	BASE	SEMANA	GASTO CORRIENTE	RECURSOS FEDERALES	1528025	PARTICIPACIONES	-	-	103,047.92	-	-	-	15,457.19	-	-	6,222.29	21,116.38	77,708.27	-	62,391.08	-	16,487.67	28,797.05	9,448.86	3,721.49	344,398.17
723	MACHETERO	3070200	DIR ASEO PÚBLICO	BASE	SEMANA	GASTO CORRIENTE	RECURSOS FEDERALES	1528025	PARTICIPACIONES	-	-	103,047.92	-	-	-	15,457.19	-	-	6,222.29	21,116.38	77,708.27	-	62,391.08	-	16,487.67	28,797.05	9,448.86	3,721.49	344,398.17
723	MACHETERO	3070200	DIR ASEO PÚBLICO	BASE	SEMANA	GASTO CORRIENTE	RECURSOS FEDERALES	1528025	PARTICIPACIONES	-	-	103,047.92	-	-	-	15,457.19	-	-	6,222.29	21,116.38	77,708.27	-	62,391.08	-	16,487.67	28,797.05	9,448.86	3,721.49	344,398.17
723	MACHETERO	3070200	DIR ASEO PÚBLICO	BASE	SEMANA	GASTO CORRIENTE	RECURSOS FEDERALES	1528025	PARTICIPACIONES	-	-	103,047.92	-	-	-	15,457.19	-	-	5,856.28	21,116.38	77,708.27	-	62,391.08	-	16,487.67	28,797.05	9,448.86	3,721.49	344,032.15
723	MACHETERO	3070200	DIR ASEO PÚBLICO	BASE	SEMANA	GASTO CORRIENTE	RECURSOS FEDERALES	1528025	PARTICIPACIONES	-	-	103,047.92	-	-	-	15,457.19	-	-	5,856.28	21,116.38	77,708.27	-	62,391.08	-	16,487.67	28,797.05	9,448.86	3,721.49	344,032.15
723	MACHETERO	3070200	DIR ASEO PÚBLICO	BASE	SEMANA	GASTO CORRIENTE	RECURSOS FEDERALES	1528025	PARTICIPACIONES	-	-	103,047.92	-	-	-	15,457.19	-	-	5,856.28	21,116.38	77,708.27	-	62,391.08	-	16,487.67	28,797.05	9,448.86	3,721.49	344,032.15
723	MACHETERO	3070200	DIR ASEO PÚBLICO	BASE	SEMANA	GASTO CORRIENTE	RECURSOS FEDERALES	1528025	PARTICIPACIONES	-	-	103,047.92	-	-	-	15,457.19	-	-	5,856.28	21,116.38	77,708.27	-	62,391.08	-	16,487.67	28,797.05	9,448.86	3,721.49	344,032.15
723	MACHETERO	3070200	DIR ASEO PÚBLICO	BASE	SEMANA	GASTO CORRIENTE	RECURSOS FEDERALES	1528025	PARTICIPACIONES	-	-	103,047.92	-	-	-	15,457.19	-	-	5,856.28	21,116.38	77,708.27	-	62,391.08	-	16,487.67	28,797.05	9,448.86	3,721.49	344,032.15
723	MACHETERO	3070200	DIR ASEO PÚBLICO	BASE	SEMANA	GASTO CORRIENTE	RECURSOS FEDERALES	1528025	PARTICIPACIONES	-	-	103,047.92	-	-	-	5,152.39	-	-	5,490.26	21,116.38	85,028.61	-	62,391.08	-	16,487.67	28,797.05	9,448.86	3,721.49	340,681.68
723	MACHETERO	3070200	DIR ASEO PÚBLICO	BASE	SEMANA	GASTO CORRIENTE	RECURSOS FEDERALES	1528025	PARTICIPACIONES	-	-	103,047.92	-	-	-	10,304.79	-	-	5,856.28	21,116.38	77,708.27	-	62,391.08	-	16,487.67	28,797.05	9,448.86	3,721.49	338,879.76
723	MACHETERO	3070200	DIR ASEO PÚBLICO	BASE	SEMANA	GASTO CORRIENTE	RECURSOS FEDERALES	1528025	PARTICIPACIONES	-	-	103,047.92	-	-	-	10,304.79	-	-	5,856.28	21,116.38	77,708.27	-	62,391.08	-	16,487.67	28,797.05	9,448.86	3,721.49	338,879.76
723	MACHETERO	3070200	DIR ASEO PÚBLICO	BASE	SEMANA	GASTO CORRIENTE	RECURSOS FEDERALES	1528025	PARTICIPACIONES	-	-	103,047.92	-	-	-	10,304.79	-	-	5,856.28	21,116.38	77,708.27	-	62,391.08	-	16,487.67	28,797.05	9,448.86	3,721.49	338,879.76
723	MACHETERO	3070200	DIR ASEO PÚBLICO	BASE	SEMANA	GASTO CORRIENTE	RECURSOS FEDERALES	1528025	PARTICIPACIONES	-	-	103,047.92	-	-	-	10,304.79	-	-	5,856.28	21,116.38	77,708.27	-	62,391.08	-	16,487.67	28,797.05	9,448.86	3,721.49	338,879.76
723	MACHETERO	3070200	DIR ASEO PÚBLICO	BASE	SEMANA	GASTO CORRIENTE	RECURSOS FEDERALES	1528025	PARTICIPACIONES	-	-	103,047.92	-	-	-	10,304.79	-	-	5,856.28	21,116.38	77,708.27	-	62,391.08	-	16,487.67	28,797.05	9,448.86	3,721.49	338,879.76
723	MACHETERO	3070200	DIR ASEO PÚBLICO	BASE	SEMANA	GASTO CORRIENTE	RECURSOS FEDERALES	1528025	PARTICIPACIONES	-	-	103,047.92	-	-	-	10,304.79	-	-	5,856.28	21,116.38	77,708.27	-	62,391.08	-	16,487.67	28,797.05	9,448.86	3,721.49	338,879.76
723	MACHETERO	3070200	DIR ASEO PÚBLICO	BASE	SEMANA	GASTO CORRIENTE	RECURSOS FEDERALES	1528025	PARTICIPACIONES	-	-	103,047.92	-	-	-	10,304.79	-	-	5,856.28	21,116.38	77,708.27	-	62,391.08	-	16,487.67	28,797.05	9,448.86	3,721.49	338,879.76
723	MACHETERO	3070200	DIR ASEO PÚBLICO	BASE	SEMANA	GASTO CORRIENTE	RECURSOS FEDERALES	1528025	PARTICIPACIONES	-	-	103,047.92	-	-	-	10,304.79	-	-	5,856.28	21,116.38	77,708.27	-	62,391.08	-	16,487.67	28,797.05	9,448.86	3,721.49	338,879.76
723	MACHETERO	3070200	DIR ASEO PÚBLICO	BASE	SEMANA	GASTO CORRIENTE	RECURSOS FEDERALES	1528025	PARTICIPACIONES	-	-	103,047.92	-	-	-	10,304.79	-	-	5,856.28	21,116.38	77,708.27	-	62,391.08	-	16,487.67	28,797.05	9,448.86	3,721.49	338,879.76
723	MACHETERO	3070200	DIR ASEO PÚBLICO	BASE	SEMANA	GASTO CORRIENTE	RECURSOS FEDERALES	1528025	PARTICIPACIONES	-	-	103,047.92	-	-	-	10,304.79	-	-	5,856.28	21,116.38	77,708.27	-	62,391.08	-	16,487.67	28,797.05	9,448.86	3,721.49	338,879.76
723	MACHETERO	3070200	DIR ASEO PÚBLICO	BASE	SEMANA	GASTO CORRIENTE	RECURSOS FEDERALES	1528025	PARTICIPACIONES	-	-	103,047.92	-	-	-	10,304.79	-	-	5,856.28	21,116.38	77,708.27	-	62,391.08	-	16,487.67	28,797.05	9,448.86	3,721.49	338,879.76

CLAVE DE LA CATEGORÍA	PLAZA/PUESTO	UNIDAD EJECUTORA	ADSCRIPCIÓN	TIPO DE CONTRATO	TIPO DE NÓMINA	TIPO DE GASTO	RAMO	FUENTE DE FINANC.	SUBFUENTE DE FINANCIAMIENTO/CRI	11111	11321	11311	11211	12211	12231	13111	13121	####	13211	13221	13311	13421	15411	17121	15111	14111	14311	14121	TOTAL
723	MACHETERO	3070200	DIR ASEO PÚBLICO	BASE	SEMANA	GASTO CORRIENTE	RECURSOS FEDERALES	1528025	PARTICIPACIONES	-	-	103,047.92	-	-	-	10,304.79	-	-	5,856.28	21,116.38	77,708.27	-	62,391.08	-	16,487.67	28,797.05	9,448.86	3,721.49	338,879.76
723	MACHETERO	3070200	DIR ASEO PÚBLICO	BASE	SEMANA	GASTO CORRIENTE	RECURSOS FEDERALES	1528025	PARTICIPACIONES	-	-	103,047.92	-	-	-	10,304.79	-	-	5,856.28	21,116.38	77,708.27	-	62,391.08	-	16,487.67	28,797.05	9,448.86	3,721.49	338,879.76
723	MACHETERO	3070200	DIR ASEO PÚBLICO	BASE	SEMANA	GASTO CORRIENTE	RECURSOS FEDERALES	1528025	PARTICIPACIONES	-		103,047.92	-	-	-	10,304.79		-	5,856.28	21,116.38	77,708.27	-	62,391.08	-	16,487.67	28,797.05	9,448.86	3,721.49	338,879.76
723	MACHETERO	3070200	DIR ASEO PÚBLICO	BASE	SEMANA	GASTO CORRIENTE	RECURSOS FEDERALES	1528025	PARTICIPACIONES	-	-	103,047.92	-	-	-	10,304.79	-

CLAVE DE LA CATEGORÍA	PLAZA/PUESTO	UNIDAD EJECUTORA	ADSCRIPCIÓN	TIPO DE CONTRATO	TIPO DE NÓMINA	TIPO DE GASTO	RAMO	FUENTE DE FINANC.	SUBFUENTE DE FINANCIAMIENTO/CRI	11111	11321	11311	11211	12211	12231	13111	13121	####	13211	13221	13311	13421	15411	17121	15111	14111	14311	14121	TOTAL
723	MACHETERO	3070200	DIR ASEO PÚBLICO	BASE	SEMANA	GASTO CORRIENTE	RECURSOS FEDERALES	1528025	PARTICIPACIONES	-	-	103,047.92	-	-	-	5,152.39	-	-	5,856.28	21,116.38	77,708.27	-	62,391.08	-	16,487.67	28,797.05	9,448.86	3,721.49	333,727.35
723	MACHETERO	3070200	DIR ASEO PÚBLICO	BASE	SEMANA	GASTO CORRIENTE	RECURSOS FEDERALES	1528025	PARTICIPACIONES	-	-	103,047.92	-	-	-	5,152.39	-	-	5,856.28	21,116.38	77,708.27	-	62,391.08	-	16,487.67	28,797.05	9,448.86	3,721.49	333,727.35
723	MACHETERO	3070200	DIR ASEO PÚBLICO	BASE	SEMANA	GASTO CORRIENTE	RECURSOS FEDERALES	1528025	PARTICIPACIONES	-		103,047.92	-	-	-	5,152.39		-	5,856.28	21,116.38	77,708.27	-	62,391.08	-	16,487.67	28,797.05	9,448.86	3,721.49	333,727.35
723	MACHETERO	3070200	DIR ASEO PÚBLICO	BASE	SEMANA	GASTO CORRIENTE	RECURSOS FEDERALES	1528025	PARTICIPACIONES	-	-	103,047.92	-	-	-	5,152.39	-	-	5,856.28	21,116.38	77,708.27	-	62,391.08	-	16,487.67	28,797.05	9,448.86	3,721.49	333,727.35
723	MACHETERO	3070200	DIR ASEO PÚBLICO	BASE	SEMANA	GASTO CORRIENTE	RECURSOS FEDERALES	1528025	PARTICIPACIONES	-	-	103,047.92	-	-	-	5,152.39	-	-	5,856.28	21,116.38	77,708.27	-	62,391.08	-	16,487.67	28,797.05	9,448.86	3,721.49	333,727.35
723	MACHETERO	3070200	DIR ASEO PÚBLICO	BASE	SEMANA	GASTO CORRIENTE	RECURSOS FEDERALES	1528025	PARTICIPACIONES	-	-	103,047.92	-	-	-	5,152.39	-	-	5,856.28	21,116.38	77,708.27	-	62,391.08	-	16,487.67	28,797.05	9,448.86	3,721.49	333,727.35
723	MACHETERO	3070200	DIR ASEO PÚBLICO	BASE	SEMANA	GASTO CORRIENTE	RECURSOS FEDERALES	1528025	PARTICIPACIONES	-	-	103,047.92	-	-	-	5,152.39	-	-	5,490.26	21,116.38	77,708.27	-	62,391.08	-	16,487.67	28,797.05	9,448.86	3,721.49	333,361.33
723	MACHETERO	3070200	DIR ASEO PÚBLICO	BASE	SEMANA	GASTO CORRIENTE	RECURSOS FEDERALES	1528025	PARTICIPACIONES	-	-	103,047.92	-	-	-	5,152.39	-	-	5,490.26	21,116.38	77,708.27	-	62,391.08	-	16,487.67	28,797.05	9,448.86	3,721.49	333,361.33
723	MACHETERO	3070200	DIR ASEO PÚBLICO	BASE	SEMANA	GASTO CORRIENTE	RECURSOS FEDERALES	1528025	PARTICIPACIONES	-	-	103,047.92	-	-	-	5,152.39	-	-	5,124.24	21,116.38	77,708.27	-	62,391.08	-	16,487.67	28,797.05	9,448.86	3,721.49	332,995.32
723	MACHETERO	3070200	DIR ASEO PÚBLICO	BASE	SEMANA	GASTO CORRIENTE	RECURSOS FEDERALES	1528025	PARTICIPACIONES	-	-	103,047.92	-	-	-	5,152.39	-	-	5,124.24	21,116.38	77,708.27	-	62,391.08	-	16,487.67	28,797.05	9,448.86	3,721.49	332,995.32
723	MACHETERO	3070200	DIR ASEO PÚBLICO	BASE	SEMANA	GASTO CORRIENTE	RECURSOS FEDERALES	1528025	PARTICIPACIONES	-	-	103,047.92	-	-	-	10,304.79	-	-	5,856.28	21,116.38	70,387.92	-	62,391.08	-	16,487.67	28,797.05	9,448.86	3,721.49	331,559.41
723	MACHETERO	3070200	DIR ASEO PÚBLICO	BASE	SEMANA	GASTO CORRIENTE	RECURSOS FEDERALES	1528025	PARTICIPACIONES	-	-	103,047.92	-	-	-	10,304.79	-	-	5,856.28	21,116.38	70,387.92	-	62,391.08	-	16,487.67	28,797.05	9,448.86	3,721.49	331,559.41
723	MACHETERO	3070200	DIR ASEO PÚBLICO	BASE	SEMANA	GASTO CORRIENTE	RECURSOS FEDERALES	1528025	PARTICIPACIONES	-	-	103,047.92	-	-	-	-	-	-	4,758.22	21,116.38	77,708.27	-	62,391.08	-	16,487.67	28,797.05	9,448.86	3,721.49	327,476.91
723	MACHETERO	3070200	DIR ASEO PÚBLICO	BASE	SEMANA	GASTO CORRIENTE	RECURSOS FEDERALES	1528025	PARTICIPACIONES	-	-	103,047.92	-	-	-	-	-	-	4,392.20	21,116.38	77,708.27	-	62,391.08	-	16,487.67	28,797.05	9,448.86	3,721.49	327,110.89
723	MACHETERO	3070200	DIR ASEO PÚBLICO	BASE	SEMANA	GASTO CORRIENTE	RECURSOS FEDERALES	1528025	PARTICIPACIONES	-	-	103,047.92	-	-	-	-	-	-	4,392.20	21,116.38	77,708.27	-	62,391.08	-	16,487.67	28,797.05	9,448.86	3,721.49	327,110.89
723	MACHETERO	3070200	DIR ASEO PÚBLICO	BASE	SEMANA	GASTO CORRIENTE	RECURSOS FEDERALES	1528025	PARTICIPACIONES	-	-	103,047.92	-	-	-	-	-	-	4,392.20	21,116.38	77,708.27	-	62,391.08	-	16,487.67	28,797.05	9,448.86	3,721.49	327,110.89
723	MACHETERO	3070200	DIR ASEO PÚBLICO	BASE	SEMANA	GASTO CORRIENTE	RECURSOS FEDERALES	1528025	PARTICIPACIONES	-	-	103,047.92	-	-	-	-	-	-	4,392.20	21,116.38	70,387.92	-	62,391.08	-	16,487.67	28,797.05	9,448.86	3,721.49	319,790.54
723	MACHETERO	3070200	DIR ASEO PÚBLICO	BASE	SEMANA	GASTO CORRIENTE	RECURSOS FEDERALES	1528025	PARTICIPACIONES	-	-	103,047.92	-	-	-	-	-	-	4,392.20	21,116.38	70,387.92	-	62,391.08	-	16,487.67	28,797.05	9,448.86	3,721.49	319,790.54
723	MACHETERO	3070200	DIR ASEO PÚBLICO	BASE	SEMANA	GASTO CORRIENTE	RECURSOS FEDERALES	1528025	PARTICIPACIONES	-	-	103,047.92	-	-	-	-	-	-	4,392.20	21,116.38	70,387.92	-	62,391.08	-	16,487.67	28,797.05	9,448.86	3,721.49	319,790.54
723	MACHETERO	3070200	DIR ASEO PÚBLICO	BASE	SEMANA	GASTO CORRIENTE	RECURSOS FEDERALES	1528025	PARTICIPACIONES	-	-	103,047.92	-	-	-	20,609.59	-	-	6,588.31	21,116.38	33,504.65	-	62,391.08	-	16,487.67	28,797.05	9,448.86	3,721.49	305,712.96
723	MACHETERO	3070200	DIR ASEO PÚBLICO	BASE	SEMANA	GASTO CORRIENTE	RECURSOS FEDERALES	1528025	PARTICIPACIONES	-	-	103,047.92	-	-	-	5,152.39	-	-	5,856.28	21,116.38	41,106.55	-	62,391.08	-	16,487.67	28,797.05	9,448.86	3,721.49	297,125.63
723	MACHETERO	3070200	DIR ASEO PÚBLICO	BASE	SEMANA	GASTO CORRIENTE	RECURSOS FEDERALES	1528025	PARTICIPACIONES	-	-	103,047.92	-	-	-	-	-	-	4,758.22	21,116.38	41,106.55	-	62,391.08	-	16,487.67	28,797.05	9,448.86	3,721.49	290,875.20
723	MACHETERO	3070200	DIR ASEO PÚBLICO	BASE	SEMANA	GASTO CORRIENTE	RECURSOS FEDERALES	1528025	PARTICIPACIONES	-	-	103,047.92	-	-	-	5,152.39	-	-	5,124.24	21,116.38	33,504.65	-	62,391.08	-	16,487.67	28,797.05	9,448.86	3,721.49	288,791.71
723	MACHETERO	3070200	DIR ASEO PÚBLICO	BASE	SEMANA	GASTO CORRIENTE	RECURSOS FEDERALES	1528025	PARTICIPACIONES	-	-	103,047.92	-	-	-	5,152.39	-	-	5,124.24	21,116.38	33,504.65	-	62,391.08	-	16,487.67	28,797.05	9,448.86	3,721.49	288,791.71
723	MACHETERO	3070200	DIR ASEO PÚBLICO	BASE	SEMANA	GASTO CORRIENTE	RECURSOS FEDERALES	1528025	PARTICIPACIONES	-	-	103,047.92	-	-	-	5,152.39	-	-	5,124.24	21,116.38	33,504.65	-	62,391.08	-	16,487.67	28,797.05	9,448.86	3,721.49	288,791.71
723	MACHETERO	3070200	DIR ASEO PÚBLICO	BASE	SEMANA	GASTO CORRIENTE	RECURSOS FEDERALES	1528025	PARTICIPACIONES	-	-	103,047.92	-	-	-	-	-	-	4,392.20	21,116.38	-	-	62,391.08	-	16,487.67	28,797.05	9,448.86	3,721.49	249,402.63
723	MACHETERO	3070200	DIR ASEO PÚBLICO	BASE	SEMANA	GASTO CORRIENTE	RECURSOS FEDERALES	1528025	PARTICIPACIONES	-	-	103,047.92	-	-	-	-	-	-	4,392.20	21,116.38	-	-	62,391.08	-	16,487.67	28,797.05	9,448.86	3,721.49	249,402.63
723	MACHETERO	3070200	DIR ASEO PÚBLICO	BASE	SEMANA	GASTO CORRIENTE	RECURSOS FEDERALES	1528025	PARTICIPACIONES	-	-	103,047.92	-	-	-	30,914.37	-	-	8,052.38	21,116.38	77,708.27	-	61,918.88	-	16,487.67	28,797.05	9,448.86	3,721.49	361,213.24
723	MACHETERO	3070200	DIR ASEO PÚBLICO	BASE	SEMANA	GASTO CORRIENTE	RECURSOS FEDERALES	1528025	PARTICIPACIONES	-	-	103,047.92	-	-	-	20,609.59	-	-	6,954.33	21,116.38	77,708.27	-	61,918.88	-	16,487.67	28,797.05	9,448.86	3,721.49	349,810.40
723	MACHETERO	3070200	DIR ASEO PÚBLICO	BASE	SEMANA	GASTO CORRIENTE	RECURSOS FEDERALES	1528025	PARTICIPACIONES	-	-	103,047.92	-	-	-	15,457.19	-	-	6,588.31	21,116.38	77,708.27	-	61,918.88	-	16,487.67	28,797.05	9,448.86	3,721.49	344,291.99
723	MACHETERO	3070200	DIR ASEO PÚBLICO	BASE	SEMANA	GASTO CORRIENTE	RECURSOS FEDERALES	1528025	PARTICIPACIONES	-	-	103,047.92	-	-	-	15,457.19	-	-	6,222.29	21,116.38	77,708.27	-	61,918.88	-	16,487.67	28,797.05	9,448.86	3,721.49	343,925.97
723	MACHETERO	3070200	DIR ASEO PÚBLICO	BASE	SEMANA	GASTO CORRIENTE	RECURSOS FEDERALES	1528025	PARTICIPACIONES	-	-	103,047.92	-	-	-	10,304.79	-	-	5,856.28	21,116.38	77,708.27	-	61,918.88	-	16,487.67	28,797.05	9,448.86	3,721.49	338,407.56
723	MACHETERO	3070200	DIR ASEO PÚBLICO	BASE	SEMANA	GASTO CORRIENTE	RECURSOS FEDERALES	1528025	PARTICIPACIONES	-	-	103,047.92	-	-	-	10,304.79	-	-	5,856.28	21,116.38	77,708.27	-	61,918.88	-	16,487.67	28,797.05	9,448.86	3,721.49	338,407.56
723	MACHETERO	3070200	DIR ASEO PÚBLICO	BASE	SEMANA	GASTO CORRIENTE	RECURSOS FEDERALES	1528025	PARTICIPACIONES	-	-	103,047.92	-	-	-	10,304.79	-	-	5,856.28	21,116.38	77,708.27	-	61,918.88	-	16,487.67	28,797.05	9,448.86	3,721.49	338,407.56

CLAVE DE LA CATEGORÍA	PLAZA/PUESTO	UNIDAD EJECUTORA	ADSCRIPCIÓN	TIPO DE CONTRATO	TIPO DE NÓMINA	TIPO DE GASTO	RAMO	FUENTE DE FINANC.	SUBFUENTE DE FINANCIAMIENTO/CRI	11111	11321	11311	11211	12211	12231	13111	13121	####	13211	13221	13311	13421	15411	17121	15111	14111	14311	14121	TOTAL
723	MACHETERO	3070200	DIR ASEO PÚBLICO	BASE	SEMANA	GASTO CORRIENTE	RECURSOS FEDERALES	1528025	PARTICIPACIONES	-	-	103,047.92	-	-	-	10,304.79	-	-	5,856.28	21,116.38	77,708.27	-	61,918.88	-	16,487.67	28,797.05	9,448.86	3,721.49	338,407.56
723	MACHETERO	3070200	DIR ASEO PÚBLICO	BASE	SEMANA	GASTO CORRIENTE	RECURSOS FEDERALES	1528025	PARTICIPACIONES	-	-	103,047.92	-	-	-	10,304.79	-	-	5,856.28	21,116.38	77,708.27	-	61,918.88	-	16,487.67	28,797.05	9,448.86	3,721.49	338,407.56
723	MACHETERO	3070200	DIR ASEO PÚBLICO	BASE	SEMANA	GASTO CORRIENTE	RECURSOS FEDERALES	1528025	PARTICIPACIONES	-		103,047.92	-	-	-	10,304.79		-	5,856.28	21,116.38	77,708.27	-	61,918.88	-	16,487.67	28,797.05	9,448.86	3,721.49	338,407.56
723	MACHETERO	3070200	DIR ASEO PÚBLICO	BASE	SEMANA	GASTO CORRIENTE	RECURSOS FEDERALES	1528025	PARTICIPACIONES	-	-	103,047.92	-	-	-	10,304.79	-	-	5,856.28	21,116.38	77,708.27	-	61,918.88	-	16,487.67	28,797.05	9,448.86	3,721.49	338,407.56
723	MACHETERO	3070200	DIR ASEO PÚBLICO	BASE	SEMANA	GASTO CORRIENTE	RECURSOS FEDERALES	1528025	PARTICIPACIONES	-	-	103,047.92	-	-	-	10,304.79	-	-	5,856.28	21,116.38	77,708.27	-	61,918.88	-	16,487.67	28,797.05	9,448.86	3,721.49	338,407.56
723	MACHETERO	3070200	DIR ASEO PÚBLICO	BASE	SEMANA	GASTO CORRIENTE	RECURSOS FEDERALES	1528025	PARTICIPACIONES	-	-	103,047.92	-	-	-	-	-	-	4,392.20	21,116.38	85,028.61	-	61,918.88	-	16,487.67	28,797.05	9,448.86	3,721.49	333,959.03
723	MACHETERO	3070200	DIR ASEO PÚBLICO	BASE	SEMANA	GASTO CORRIENTE	RECURSOS FEDERALES	1528025	PARTICIPACIONES	-	-	103,047.92	-	-	-	5,152.39	-	-	5,856.28	21,116.38	77,708.27	-	61,918.88	-	16,487.67	28,797.05	9,448.86	3,721.49	333,255.16
723	MACHETERO	3070200	DIR ASEO PÚBLICO	BASE	SEMANA	GASTO CORRIENTE	RECURSOS FEDERALES	1528025	PARTICIPACIONES	-	-	103,047.92	-	-	-	5,152.39	-	-	5,856.28	21,116.38	77,708.27	-	61,918.88	-	16,487.67	28,797.05	9,448.86	3,721.49	333,255.16
723	MACHETERO	3070200	DIR ASEO PÚBLICO	BASE	SEMANA	GASTO CORRIENTE	RECURSOS FEDERALES	1528025	PARTICIPACIONES	-	-	103,047.92	-	-	-	5,152.39	-	-	5,490.26	21,116.38	77,708.27	-	61,918.88	-	16,487.67	28,797.05	9,448.86	3,721.49	332,889.14
723	MACHETERO	3070200	DIR ASEO PÚBLICO	BASE	SEMANA	GASTO CORRIENTE	RECURSOS FEDERALES	1528025	PARTICIPACIONES	-	-	103,047.92	-	-	-	5,152.39	-	-	5,490.26	21,116.38	77,708.27	-	61,918.88	-	16,487.67	28,797.05	9,448.86	3,721.49	332,889.14
723	MACHETERO	3070200	DIR ASEO PÚBLICO	BASE	SEMANA	GASTO CORRIENTE	RECURSOS FEDERALES	1528025	PARTICIPACIONES	-	-	103,047.92	-	-	-	5,152.39	-	-	5,124.24	21,116.38	77,708.27	-	61,918.88	-	16,487.67	28,797.05	9,448.86	3,721.49	332,523.12
723	MACHETERO	3070200	DIR ASEO PÚBLICO	BASE	SEMANA	GASTO CORRIENTE	RECURSOS FEDERALES	1528025	PARTICIPACIONES	-	-	103,047.92	-	-	-	5,152.39	-	-	5,124.24	21,116.38	77,708.27	-	61,918.88	-	16,487.67	28,797.05	9,448.86	3,721.49	332,523.12
723	MACHETERO	3070200	DIR ASEO PÚBLICO	BASE	SEMANA	GASTO CORRIENTE	RECURSOS FEDERALES	1528025	PARTICIPACIONES	-	-	103,047.92	-	-	-	-	-	-	4,392.20	21,116.38	77,708.27	-	61,918.88	-	16,487.67	28,797.05	9,448.86	3,721.49	326,638.69
723	MACHETERO	3070200	DIR ASEO PÚBLICO	BASE	SEMANA	GASTO CORRIENTE	RECURSOS FEDERALES	1528025	PARTICIPACIONES	-	-	103,047.92	-	-	-	-	-	-	4,392.20	21,116.38	77,708.27	-	61,918.88	-	16,487.67	28,797.05	9,448.86	3,721.49	326,638.69
723	MACHETERO	3070200	DIR ASEO PÚBLICO	BASE	SEMANA	GASTO CORRIENTE	RECURSOS FEDERALES	1528025	PARTICIPACIONES	-	-	103,047.92	-	-	-	-	-	-	4,026.18	21,116.38	77,708.27	-	61,918.88	-	16,487.67	28,797.05	9,448.86	3,721.49	326,272.68
723	MACHETERO	3070200	DIR ASEO PÚBLICO	BASE	SEMANA	GASTO CORRIENTE	RECURSOS FEDERALES	1528025	PARTICIPACIONES	-	-	103,047.92	-	-	-	-	-	-	3,660.17	21,116.38	44,073.41	-	61,918.88	-	16,487.67	28,797.05	9,448.86	3,721.49	292,271.80
723	MACHETERO	3070200	DIR ASEO PÚBLICO	BASE	SEMANA	GASTO CORRIENTE	RECURSOS FEDERALES	1528025	PARTICIPACIONES	-	-	103,047.92	-	-	-	-	-	-	4,392.20	21,116.38	33,504.65	-	61,918.88	-	16,487.67	28,797.05	9,448.86	3,721.49	282,435.09
723	MACHETERO	3070200	DIR ASEO PÚBLICO	BASE	SEMANA	GASTO CORRIENTE	RECURSOS FEDERALES	1528025	PARTICIPACIONES	-	-	103,047.92	-	-	-	10,304.79	-	-	5,856.28	21,116.38	-	-	61,918.88	-	16,487.67	28,797.05	9,448.86	3,721.49	260,699.29
723	MACHETERO	3070200	DIR ASEO PÚBLICO	BASE	SEMANA	GASTO CORRIENTE	RECURSOS FEDERALES	1528025	PARTICIPACIONES	-	-	103,047.92	-	-	-	5,152.39	-	-	5,856.28	21,116.38	-	-	61,918.88	-	16,487.67	28,797.05	9,448.86	3,721.49	255,546.90
723	MACHETERO	3070200	DIR ASEO PÚBLICO	BASE	SEMANA	GASTO CORRIENTE	RECURSOS FEDERALES	1528025	PARTICIPACIONES	-	-	103,047.92	-	-	-	-	-	-	4,392.20	21,116.38	-	-	61,918.88	-	16,487.67	28,797.05	9,448.86	3,721.49	248,930.43
723	MACHETERO	3070200	DIR ASEO PÚBLICO	BASE	SEMANA	GASTO CORRIENTE	RECURSOS FEDERALES	1528025	PARTICIPACIONES	-	-	103,047.92	-	-	-	-	-	-	4,026.18	21,116.38	-	-	61,918.88	-	16,487.67	28,797.05	9,448.86	3,721.49	248,564.41
723	MACHETERO	3070200	DIR ASEO PÚBLICO	BASE	SEMANA	GASTO CORRIENTE	RECURSOS FEDERALES	1528025	PARTICIPACIONES	-	-	97,444.88	-	-	-	-	-	-	4,153.39	19,968.21	38,871.45	-	61,918.88	-	15,591.18	28,797.05	9,448.86	3,721.49	279,915.38
723	MACHETERO	3070300	DIR MANT URBANO	BASE	SEMANA	GASTO CORRIENTE	RECURSOS FEDERALES	1528025	PARTICIPACIONES	-	-	107,260.67	-	-	-	10,726.06	-	-	6,095.69	21,979.65	81,031.63	-	63,611.13	-	17,161.70	28,797.05	9,448.86	3,721.49	349,833.93
723	MACHETERO	3070300	DIR MANT URBANO	BASE	SEMANA	GASTO CORRIENTE	RECURSOS FEDERALES	1528025	PARTICIPACIONES	-	-	107,260.67	-	-	-	16,089.10	-	-	6,476.67	21,979.65	73,412.01	-	63,611.13	-	17,161.70	28,797.05	9,448.86	3,721.49	347,958.33
723	MACHETERO	3070300	DIR MANT URBANO	BASE	SEMANA	GASTO CORRIENTE	RECURSOS FEDERALES	1528025	PARTICIPACIONES	-	-	107,260.67	-	-	-	16,089.10	-	-	6,476.67	21,979.65	73,412.01	-	63,611.13	-	17,161.70	28,797.05	9,448.86	3,721.49	347,958.33
723	MACHETERO	3070300	DIR MANT URBANO	BASE	SEMANA	GASTO CORRIENTE	RECURSOS FEDERALES	1528025	PARTICIPACIONES	-	-	107,260.67	-	-	-	16,089.10	-	-	6,095.69	21,979.65	73,412.01	-	63,611.13	-	17,161.70	28,797.05	9,448.86	3,721.49	347,577.36
723	MACHETERO	3070300	DIR MANT URBANO	BASE	QUINCENA	GASTO CORRIENTE	RECURSOS FEDERALES	1528025	PARTICIPACIONES	-	-	107,260.67	-	-	-	-	-	-	4,571.77	21,979.65	-	-	63,611.13	-	17,161.70	28,797.05	9,448.86	3,721.49	256,552.32
723	MACHETERO	3070300	DIR MANT URBANO	BASE	SEMANA	GASTO CORRIENTE	RECURSOS FEDERALES	1528025	PARTICIPACIONES	-	-	103,047.92	-	-	-	-	-	-	4,026.18	21,116.38	33,504.65	-	61,918.88	-	16,487.67	28,797.05	9,448.86	3,721.49	282,069.07
724	MAESTRO SOLDADOR	3070200	DIR ASEO PÚBLICO	BASE	SEMANA	GASTO CORRIENTE	RECURSOS FEDERALES	1528025	PARTICIPACIONES	-	-	117,050.06	-	-	-	17,557.51	-	-	7,067.77	23,985.68	88,267.26	-	63,909.82	-	18,728.01	28,797.05	9,448.86	3,721.49	378,533.51
724	MAESTRO SOLDADOR	3070300	DIR MANT URBANO	BASE	SEMANA	GASTO CORRIENTE	RECURSOS FEDERALES	1528025	PARTICIPACIONES	-	-	117,050.06	-	-	-	11,705.01	-	-	6,652.03	23,985.68	79,952.23	-	63,909.82	-	18,728.01	28,797.05	9,448.86	3,721.49	363,950.22
725	EMPLEADO DE CUADRILLA MOVIL "B"	3020100	TESORERIA MUNICIPAL	BASE	SEMANA	GASTO CORRIENTE	RECURSOS FEDERALES	1528025	PARTICIPACIONES	-		113,275.29	-	-	-	28,318.83	-	-	8,449.23	23,212.15	36,829.94	-	72,476.26	-	18,124.04	28,797.05	9,448.86	3,721.49	342,653.12
725	EMPLEADO DE CUADRILLA MO	3030500	DIR OBRAS P MANT	BASE	SEMANA	GASTO CORRIENTE	RECURSOS FEDERALES	1528025	PARTICIPACIONES	-	-	113,275.29	-	-	-	5,663.77	-	-	5,632.81	23,212.15	77,838.07	-	63,592.72	-	18,124.04	28,797.05	9,448.86	3,721.49	349,306.23
725	EMPLEADO DE CUADRILLA MO	3040300	DIR MERCADOS	BASE	SEMANA	GASTO CORRIENTE	RECURSOS FEDERALES	1528025	PARTICIPACIONES	-	-	113,275.29	-	-	-	11,327.52	-	-	6,437.50	23,212.15	37,294.19	-	63,592.72	-	18,124.04	28,797.05	9,448.86	3,721.49	315,230.80

CLAVE DE LA CATEGORÍA	PLAZA/PUESTO	UNIDAD EJECUTORA	ADSCRIPCIÓN	TIPO DE CONTRATO	TIPO DE NÓMINA	TIPO DE GASTO	RAMO	FUENTE DE FINANC.	SUBFUENTE DE FINANCIAMIENTO/CRI	11111	11321	11311	11211	12211	12231	13111	13121	####	13211	13221	13311	13421	15411	17121	15111	14111	14311	14121	TOTAL
725	EMPLEADO DE CUADRILLA MO	3040300	DIR MERCADOS	BASE	SEMANA	GASTO CORRIENTE	RECURSOS FEDERALES	1528025	PARTICIPACIONES	-	-	113,275.29	-	-	-	16,991.29	-	-	6,839.84	23,212.15	77,373.83	-	63,500.90	-	18,124.04	28,797.05	9,448.86	3,721.49	361,284.74
725	EMPLEADO DE CUADRILLA MOVIL "B"	3070200	DIR ASEO PÚBLICO	BASE	SEMANA	GASTO CORRIENTE	RECURSOS FEDERALES	1528025	PARTICIPACIONES	-	-	113,275.29	-	-	-	28,318.83	-	-	8,046.87	23,212.15	93,931.83	-	63,592.72	-	18,124.04	28,797.05	9,448.86	3,721.49	390,469.12
725	EMPLEADO DE CUADRILLA MOVIL "B"	3070200	DIR ASEO PÚBLICO	BASE	SEMANA	GASTO CORRIENTE	RECURSOS FEDERALES	1528025	PARTICIPACIONES	-	-	113,275.29	-	-	-	16,991.29	-	-	6,839.84	23,212.15	93,931.83	-	63,592.72	-	18,124.04	28,797.05	9,448.86	3,721.49	377,934.55
725	EMPLEADO DE CUADRILLA MOV	3070200	DIR ASEO PÚBLICO	BASE	SEMANA	GASTO CORRIENTE	RECURSOS FEDERALES	1528025	PARTICIPACIONES	-	-	113,275.29	-	-	-	-	-	-	4,828.12	23,212.15	85,420.71	-	63,500.90	-	18,124.04	28,797.05	9,448.86	3,721.49	350,328.61
725	EMPLEADO DE CUADRILLA MO	3070300	DIR MANT URBANO	BASE	SEMANA	GASTO CORRIENTE	RECURSOS FEDERALES	1528025	PARTICIPACIONES	-	-	113,275.29	-	-	-	16,991.29	-	-	6,839.84	23,212.15	77,838.07	-	63,592.72	-	18,124.04	28,797.05	9,448.86	3,721.49	361,840.80
725	EMPLEADO DE CUADRILLA MO	3070300	DIR MANT URBANO	BASE	SEMANA	GASTO CORRIENTE	RECURSOS FEDERALES	1528025	PARTICIPACIONES	-	-	113,275.29	-	-	-	11,327.52	-	-	6,437.50	23,212.15	134,011.48	-	63,500.90	-	18,124.04	28,797.05	9,448.86	3,721.49	411,856.27
725	EMPLEADO DE CUADRILLA MO	3070300	DIR MANT URBANO	BASE	SEMANA	GASTO CORRIENTE	RECURSOS FEDERALES	1528025	PARTICIPACIONES	-	-	113,275.29	-	-	-	22,655.06	-	-	7,242.20	23,212.15	77,373.83	-	63,500.90	-	18,124.04	28,797.05	9,448.86	3,721.49	367,350.84
725	EMPLEADO DE CUADRILLA MO	3070300	DIR MANT URBANO	BASE	SEMANA	GASTO CORRIENTE	RECURSOS FEDERALES	1528025	PARTICIPACIONES	-		113,275.29	-	-	-	16,991.29		-	7,242.20	23,212.15	77,373.83	-	63,500.90	-	18,124.04	28,797.05	9,448.86	3,721.49	361,687.09
725	EMPLEADO DE CUADRILLA MO	3070300	DIR MANT URBANO	BASE	SEMANA	GASTO CORRIENTE	RECURSOS FEDERALES	1528025	PARTICIPACIONES	-	-	113,275.29	-	-	-	11,327.52	-	-	6,437.50	23,212.15	77,373.83	-	63,500.90	-	18,124.04	28,797.05	9,448.86	3,721.49	355,218.63
725	EMPLEADO DE CUADRILLA MO	3070300	DIR MANT URBANO	BASE	SEMANA	GASTO CORRIENTE	RECURSOS FEDERALES	1528025	PARTICIPACIONES	-	-	113,275.29	-	-	-	11,327.52	-	-	6,437.50	23,212.15	77,373.83	-	63,500.90	-	18,124.04	28,797.05	9,448.86	3,721.49	355,218.63
725	EMPLEADO DE CUADRILLA MO	3070300	DIR MANT URBANO	BASE	SEMANA	GASTO CORRIENTE	RECURSOS FEDERALES	1528025	PARTICIPACIONES	-	-	113,275.29	-	-	-	5,663.77	-	-	6,437.50	23,212.15	77,838.07	-	63,028.70	-	18,124.04	28,797.05	9,448.86	3,721.49	349,546.91
725	EMPLEADO DE CUADRILLA MO	3070300	DIR MANT URBANO	BASE	SEMANA	GASTO CORRIENTE	RECURSOS FEDERALES	1528025	PARTICIPACIONES	-	-	113,275.29	-	-	-	11,327.52	-	-	6,437.50	23,212.15	36,829.94	-	63,028.70	-	18,124.04	28,797.05	9,448.86	3,721.49	314,202.55
725	EMPLEADO DE CUADRILLA MO	5010100	SIST MPAL DIF	BASE	SEMANA	GASTO CORRIENTE	RECURSOS FEDERALES	1528025	PARTICIPACIONES	-	-	113,275.29	-	-	-	11,327.52	-	-	6,437.50	23,212.15	37,294.19	-	63,592.72	-	18,124.04	28,797.05	9,448.86	3,721.49	315,230.80
726	EMPLEADO DE CUADRILLA MOVIL "C"	3020100	TESORERIA MUNICIPAL	BASE	SEMANA	GASTO CORRIENTE	RECURSOS FEDERALES	1528025	PARTICIPACIONES	-	-	134,060.95	-	-	-	-	-	-	6,190.24	27,471.51	43,588.13	-	65,755.02	-	21,449.75	28,797.05	9,448.86	3,721.49	340,483.00
726	EMPLEADO DE CUADRILLA MOVIL "C"	3030300	DIR PLANEACION URBAN	BASE	QUINCENA	GASTO CORRIENTE	RECURSOS FEDERALES	1528025	PARTICIPACIONES	-	-	134,060.95	-	-	-	46,921.34	-	-	10,475.80	27,471.51	-	-	67,285.62	-	21,449.75	28,797.05	9,448.86	3,721.49	349,632.37
726	EMPLEADO DE CUADRILLA MOVIL "C"	3030500	DIR OBRAS P MANT	BASE	QUINCENA	GASTO CORRIENTE	RECURSOS FEDERALES	1528025	PARTICIPACIONES	-	-	134,060.95	-	-	-	40,218.29	-	-	10,475.80	27,471.51	-	-	66,964.26	-	21,449.75	28,797.05	9,448.86	3,721.49	342,607.96
726	EMPLEADO DE CUADRILLA MOVIL "C"	3040300	DIR MERCADOS	BASE	SEMANA	GASTO CORRIENTE	RECURSOS FEDERALES	1528025	PARTICIPACIONES	-	-	134,060.95	-	-	-	-	-	-	6,190.24	27,471.51	43,771.27	-	66,662.58	-	21,449.75	28,797.05	9,448.86	3,721.49	341,573.70
726	EMPLEADO DE CUADRILLA MOVIL "C"	3070200	DIR ASEO PÚBLICO	BASE	SEMANA	GASTO CORRIENTE	RECURSOS FEDERALES	1528025	PARTICIPACIONES	-		134,060.95	-	-	-	6,703.05		-	7,618.76	27,471.51	101,095.14	-	65,755.02	-	21,449.75	28,797.05	9,448.86	3,721.49	406,121.58
726	EMPLEADO DE CUADRILLA MOVIL "C"	3070200	DIR ASEO PÚBLICO	BASE	SEMANA	GASTO CORRIENTE	RECURSOS FEDERALES	1528025	PARTICIPACIONES	-	-	134,060.95	-	-	-	46,921.34	-	-	10,475.80	27,471.51	111,168.04	-	65,282.82	-	21,449.75	28,797.05	9,448.86	3,721.49	458,797.60
726	EMPLEADO DE CUADRILLA MO	3070300	DIR MANT URBANO	BASE	SEMANA	GASTO CORRIENTE	RECURSOS FEDERALES	1528025	PARTICIPACIONES	-	-	134,060.95	-	-	-	33,515.24	-	-	9,999.62	27,471.51	101,278.29	-	77,076.99	-	21,449.75	28,797.05	9,448.86	3,721.49	446,819.75
726	EMPLEADO DE CUADRILLA MO	3070300	DIR MANT URBANO	BASE	SEMANA	GASTO CORRIENTE	RECURSOS FEDERALES	1528025	PARTICIPACIONES	-	-	134,060.95	-	-	-	26,812.19	-	-	8,571.11	27,471.51	110,618.61	-	74,179.61	-	21,449.75	28,797.05	9,448.86	3,721.49	445,131.12
726	EMPLEADO DE CUADRILLA MO	3070300	DIR MANT URBANO	BASE	SEMANA	GASTO CORRIENTE	RECURSOS FEDERALES	1528025	PARTICIPACIONES	-	-	134,060.95	-	-	-	46,921.34	-	-	10,475.80	27,471.51	101,278.29	-	67,187.25	-	21,449.75	28,797.05	9,448.86	3,721.49	450,812.28
726	EMPLEADO DE CUADRILLA MO	3070300	DIR MANT URBANO	BASE	SEMANA	GASTO CORRIENTE	RECURSOS FEDERALES	1528025	PARTICIPACIONES	-		134,060.95	-	-	-	40,218.29		-	10,475.80	27,471.51	101,278.29	-	67,187.25	-	21,449.75	28,797.05	9,448.86	3,721.49	444,109.23
726	EMPLEADO DE CUADRILLA MO	3070300	DIR MANT URBANO	BASE	QUINCENA	GASTO CORRIENTE	RECURSOS FEDERALES	1528025	PARTICIPACIONES	-	-	134,060.95	-	-	-	46,921.34	-	-	10,475.80	27,471.51	91,754.84	-	67,187.25	-	21,449.75	28,797.05	9,448.86	3,721.49	441,288.83
726	EMPLEADO DE CUADRILLA MOVIL "C"	3070300	DIR MANT URBANO	BASE	QUINCENA	GASTO CORRIENTE	RECURSOS FEDERALES	1528025	PARTICIPACIONES	-	-	134,060.95	-	-	-	46,921.34	-	-	10,475.80	27,471.51	91,754.84	-	67,187.25	-	21,449.75	28,797.05	9,448.86	3,721.49	441,288.83
726	EMPLEADO DE CUADRILLA MO "C"	3070300	DIR MANT URBANO	BASE	SEMANA	GASTO CORRIENTE	RECURSOS FEDERALES	1528025	PARTICIPACIONES	-	-	134,060.95	-	-	-	33,515.24	-	-	9,523.45	27,471.51	101,278.29	-	67,187.25	-	21,449.75	28,797.05	9,448.86	3,721.49	436,453.84
726	EMPLEADO DE CUADRILLA MO "C"	3070300	DIR MANT URBANO	BASE	SEMANA	GASTO CORRIENTE	RECURSOS FEDERALES	1528025	PARTICIPACIONES	-	-	134,060.95	-	-	-	26,812.19	-	-	9,047.28	27,471.51	101,278.29	-	67,187.25	-	21,449.75	28,797.05	9,448.86	3,721.49	429,274.63
726	EMPLEADO DE CUADRILLA MO "C"	3070300	DIR MANT URBANO	BASE	SEMANA	GASTO CORRIENTE	RECURSOS FEDERALES	1528025	PARTICIPACIONES	-	-	134,060.95	-	-	-	26,812.19	-	-	9,047.28	27,471.51	101,278.29	-	67,187.25	-	21,449.75	28,797.05	9,448.86	3,721.49	429,274.63
726	EMPLEADO DE CUADRILLA MO	3070300	DIR MANT URBANO	BASE	QUINCENA	GASTO CORRIENTE	RECURSOS FEDERALES	1528025	PARTICIPACIONES	-	-	134,060.95	-	-	-	33,515.24	-	-	9,999.62	27,471.51	91,754.84	-	67,187.25	-	21,449.75	28,797.05	9,448.86	3,721.49	427,406.56

CLAVE DE LA CATEGORÍA	PLAZA/PUESTO	UNIDAD EJECUTORA	ADSCRIPCIÓN	TIPO DE CONTRATO	TIPO DE NÓMINA	TIPO DE GASTO	RAMO	FUENTE DE FINANC.	SUBFUENTE DE FINANCIAMIENTO/CRI	11111	11321	11311	11211	12211	12231	13111	13121	####	13211	13221	13311	13421	15411	17121	15111	14111	14311	14121	TOTAL
726	EMPLEADO DE CUADRILLA MOVIL "C"	3070300	DIR MANT URBANO	BASE	SEMANA	GASTO CORRIENTE	RECURSOS FEDERALES	1528025	PARTICIPACIONES	-	-	134,060.95	-	-	-	46,921.34	-	-	10,475.80	27,471.51	77,286.50	-	67,187.25	-	21,449.75	28,797.05	9,448.86	3,721.49	426,820.50
726	EMPLEADO DE CUADRILLA MOV "C"	3070300	DIR MANT URBANO	BASE	SEMANA	GASTO CORRIENTE	RECURSOS FEDERALES	1528025	PARTICIPACIONES	-	-	134,060.95	-	-	-	20,109.14	-	-	7,618.76	27,471.51	101,278.29	-	67,187.25	-	21,449.75	28,797.05	9,448.86	3,721.49	421,143.06
726	EMPLEADO DE CUADRILLA MO	3070300	DIR MANT URBANO	BASE	QUINCENA	GASTO CORRIENTE	RECURSOS FEDERALES	1528025	PARTICIPACIONES	-	-	134,060.95	-	-	-	26,812.19	-	-	8,571.11	27,471.51	91,754.84	-	67,187.25	-	21,449.75	28,797.05	9,448.86	3,721.49	419,274.99
726	EMPLEADO DE CUADRILLA MOV "C"	3070300	DIR MANT URBANO	BASE	SEMANA	GASTO CORRIENTE	RECURSOS FEDERALES	1528025	PARTICIPACIONES	-	-	134,060.95	-	-	-	13,406.10	-	-	7,618.76	27,471.51	101,278.29	-	67,187.25	-	21,449.75	28,797.05	9,448.86	3,721.49	414,440.01
726	EMPLEADO DE CUADRILLA MO "C"	3070300	DIR MANT URBANO	BASE	SEMANA	GASTO CORRIENTE	RECURSOS FEDERALES	1528025	PARTICIPACIONES	-	-	134,060.95	-	-	-	13,406.10	-	-	7,618.76	27,471.51	101,278.29	-	67,187.25	-	21,449.75	28,797.05	9,448.86	3,721.49	414,440.01
726	EMPLEADO DE CUADRILLA MOV "C"	3070300	DIR MANT URBANO	BASE	SEMANA	GASTO CORRIENTE	RECURSOS FEDERALES	1528025	PARTICIPACIONES	-	-	134,060.95	-	-	-	13,406.10	-	-	7,618.76	27,471.51	101,278.29	-	67,187.25	-	21,449.75	28,797.05	9,448.86	3,721.49	414,440.01
726	EMPLEADO DE CUADRILLA MOV "C"	3070300	DIR MANT URBANO	BASE	SEMANA	GASTO CORRIENTE	RECURSOS FEDERALES	1528025	PARTICIPACIONES	-	-	134,060.95	-	-	-	6,703.05	-	-	7,618.76	27,471.51	101,278.29	-	67,187.25	-	21,449.75	28,797.05	9,448.86	3,721.49	407,736.96
726	EMPLEADO DE CUADRILLA MOVIL "C"	3070300	DIR MANT URBANO	BASE	SEMANA	GASTO CORRIENTE	RECURSOS FEDERALES	1528025	PARTICIPACIONES	-	-	134,060.95	-	-	-	6,703.05	-	-	7,142.59	27,471.51	101,278.29	-	67,187.25	-	21,449.75	28,797.05	9,448.86	3,721.49	407,260.79
726	EMPLEADO DE CUADRILLA MOVIL "C"	3070300	DIR MANT URBANO	BASE	SEMANA	GASTO CORRIENTE	RECURSOS FEDERALES	1528025	PARTICIPACIONES	-	-	134,060.95	-	-	-	13,406.10	-	-	7,618.76	27,471.51	43,771.27	-	67,187.25	-	21,449.75	28,797.05	9,448.86	3,721.49	356,932.98
726	EMPLEADO DE CUADRILLA MO	3070300	DIR MANT URBANO	BASE	QUINCENA	GASTO CORRIENTE	RECURSOS FEDERALES	1528025	PARTICIPACIONES	-	-	134,060.95	-	-	-	53,624.39	-	-	10,475.80	27,471.51	-	-	67,187.25	-	21,449.75	28,797.05	9,448.86	3,721.49	356,237.04
726	EMPLEADO DE CUADRILLA MO	3070300	DIR MANT URBANO	BASE	QUINCENA	GASTO CORRIENTE	RECURSOS FEDERALES	1528025	PARTICIPACIONES	-	-	134,060.95	-	-	-	33,515.24	-	-	9,523.45	27,471.51	-	-	67,187.25	-	21,449.75	28,797.05	9,448.86	3,721.49	335,175.55
726	EMPLEADO DE CUADRILLA MO	3070300	DIR MANT URBANO	BASE	QUINCENA	GASTO CORRIENTE	RECURSOS FEDERALES	1528025	PARTICIPACIONES	-	-	134,060.95	-	-	-	26,812.19	-	-	9,047.28	27,471.51	-	-	67,187.25	-	21,449.75	28,797.05	9,448.86	3,721.49	327,996.32
726	EMPLEADO DE CUADRILLA MO	3070300	DIR MANT URBANO	BASE	QUINCENA	GASTO CORRIENTE	RECURSOS FEDERALES	1528025	PARTICIPACIONES	-	-	134,060.95	-	-	-	20,109.14	-	-	8,094.93	27,471.51	-	-	67,187.25	-	21,449.75	28,797.05	9,448.86	3,721.49	320,340.94
726	EMPLEADO DE CUADRILLA MOVIL "C"	3070300	DIR MANT URBANO	BASE	SEMANA	GASTO CORRIENTE	RECURSOS FEDERALES	1528025	PARTICIPACIONES	-	-	134,060.95	-	-	-	13,406.10	-	-	7,618.76	27,471.51	104,758.01	-	66,964.26	-	21,449.75	28,797.05	9,448.86	3,721.49	417,696.75
726	EMPLEADO DE CUADRILLA MOVIL "C"	3070300	DIR MANT URBANO	BASE	SEMANA	GASTO CORRIENTE	RECURSOS FEDERALES	1528025	PARTICIPACIONES	-	-	134,060.95	-	-	-	13,406.10	-	-	7,618.76	27,471.51	104,758.01	-	66,964.26	-	21,449.75	28,797.05	9,448.86	3,721.49	417,696.75
726	EMPLEADO DE CUADRILLA MO	3070300	DIR MANT URBANO	BASE	QUINCENA	GASTO CORRIENTE	RECURSOS FEDERALES	1528025	PARTICIPACIONES	-	-	134,060.95	-	-	-	26,812.19	-	-	8,571.11	27,471.51	91,754.84	-	66,662.58	-	21,449.75	28,797.05	9,448.86	3,721.49	418,750.33
726	EMPLEADO DE CUADRILLA MOVIL "C"	3070300	DIR MANT URBANO	BASE	SEMANA	GASTO CORRIENTE	RECURSOS FEDERALES	1528025	PARTICIPACIONES	-	-	134,060.95	-	-	-	40,218.29	-	-	10,475.80	27,471.51	43,771.27	-	66,662.58	-	21,449.75	28,797.05	9,448.86	3,721.49	386,077.54
726	EMPLEADO DE CUADRILLA MO	3070300	DIR MANT URBANO	BASE	SEMANA	GASTO CORRIENTE	RECURSOS FEDERALES	1528025	PARTICIPACIONES	-		134,060.95	-	-	-	40,218.29		-	10,475.80	27,471.51	158,602.17	-	65,755.02	-	21,449.75	28,797.05	9,448.86	3,721.49	500,000.88
726	EMPLEADO DE CUADRILLA MO	3070300	DIR MANT URBANO	BASE	SEMANA	GASTO CORRIENTE	RECURSOS FEDERALES	1528025	PARTICIPACIONES	-	-	134,060.95	-	-	-	46,921.34	-	-	10,475.80	27,471.51	91,571.69	-	65,755.02	-	21,449.75	28,797.05	9,448.86	3,721.49	439,673.45
726	EMPLEADO DE CUADRILLA MO	3070300	DIR MANT URBANO	BASE	SEMANA	GASTO CORRIENTE	RECURSOS FEDERALES	1528025	PARTICIPACIONES	-	-	134,060.95	-	-	-	40,218.29	-	-	10,475.80	27,471.51	91,571.69	-	65,755.02	-	21,449.75	28,797.05	9,448.86	3,721.49	432,970.40
726	EMPLEADO DE CUADRILLA MOVIL"C"	3070300	DIR MANT URBANO	BASE	SEMANA	GASTO CORRIENTE	RECURSOS FEDERALES	1528025	PARTICIPACIONES	-	-	134,060.95	-	-	-	33,515.24	-	-	9,999.62	27,471.51	91,571.69	-	65,755.02	-	21,449.75	28,797.05	9,448.86	3,721.49	425,791.18
726	EMPLEADO DE CUADRILLA MO	3070300	DIR MANT URBANO	BASE	QUINCENA	GASTO CORRIENTE	RECURSOS FEDERALES	1528025	PARTICIPACIONES	-	-	134,060.95	-	-	-	26,812.19	-	-	9,047.28	27,471.51	91,571.69	-	65,755.02	-	21,449.75	28,797.05	9,448.86	3,721.49	418,135.79
907	POLICIA 3	3060100	SEC SEG CD MOV PRO C	POLICIA	QUINCENA	GASTO CORRIENTE	RECURSOS FEDERALES/FONDO	2533425	RECURSOS FEDERALES	-	181,258.23	-	-	-	-	-	25,487.58	-	4,992.03	37,143.08	-	-	29,172.30	14,475.10	-	28,797.05	9,448.86	3,721.49	334,495.70
907	POLICIA 3o	3060100	SEC SEG CD MOV PRO C	POLICIA	QUINCENA	GASTO CORRIENTE	RECURSOS FEDERALES/FONDO	2533425	RECURSOS FEDERALES	-	181,258.23	-	-	-	-	-	25,487.58	-	4,992.03	37,143.08	-	-	29,172.30	14,475.10	-	28,797.05	9,448.86	3,721.49	334,495.70
907	POLICIA 3o	3060100	SEC SEG CD MOV PRO C	POLICIA	QUINCENA	GASTO CORRIENTE	RECURSOS FEDERALES/FONDO	2533425	RECURSOS FEDERALES	-	181,258.23	-	-	-	-	-	25,487.58	-	4,992.03	37,143.08	-	-	29,172.30	14,475.10	-	28,797.05	9,448.86	3,721.49	334,495.70
907	POLICIA 3o	3060100	SEC SEG CD MOV PRO C	POLICIA	QUINCENA	GASTO CORRIENTE	RECURSOS FEDERALES/FONDO	2533425	RECURSOS FEDERALES	-	181,258.23	-	-	-	-	-	25,487.58	-	4,992.03	37,143.08	-	-	29,172.30	14,475.10	-	28,797.05	9,448.86	3,721.49	334,495.70
907	POLICIA 3o	3060100	SEC SEG CD MOV PRO C	POLICIA	QUINCENA	GASTO CORRIENTE	RECURSOS FEDERALES/FONDO	2533425	RECURSOS FEDERALES	-	181,258.23	-	-	-	-	-	25,487.58	-	4,992.03	37,143.08	-	-	29,172.30	14,475.10	-	28,797.05	9,448.86	3,721.49	334,495.70
907	POLICIA 3o	3060100	SEC SEG CD MOV PRO C	POLICIA	QUINCENA	GASTO CORRIENTE	RECURSOS FEDERALES/FONDO	2533425	RECURSOS FEDERALES	-	181,258.23	-	-	-	-	-	25,487.58	-	4,992.03	37,143.08	-	-	29,172.30	14,475.10	-	28,797.05	9,448.86	3,721.49	334,495.70
907	POLICIA 3o	3060100	SEC SEG CD MOV PRO C	POLICIA	QUINCENA	GASTO CORRIENTE	RECURSOS FEDERALES/FONDO	2533425	RECURSOS FEDERALES	-	181,258.23	-	-	-	-	-	25,487.58	-	4,992.03	37,143.08	-	-	29,172.30	14,475.10	-	28,797.05	9,448.86	3,721.49	334,495.70
907	POLICIA 3o	3060100	SEC SEG CD MOV PRO C	POLICIA	QUINCENA	GASTO CORRIENTE	RECURSOS FEDERALES/FONDO	2533425	RECURSOS FEDERALES	-	181,258.23	-	-	-	-	-	25,487.58	-	4,992.03	37,143.08	-	-	29,172.30	14,475.10	-	28,797.05	9,448.86	3,721.49	334,495.70

CLAVE DE LA CATEGORÍA	PLAZA/PUESTO	UNIDAD EJECUTORA	ADSCRIPCIÓN	TIPO DE CONTRATO	TIPO DE NÓMINA	TIPO DE GASTO	RAMO	FUENTE DE FINANC.	SUBFUENTE DE FINANCIAMIENTO/CRI	11111	11321	11311	11211	12211	12231	13111	13121	####	13211	13221	13311	13421	15411	17121	15111	14111	14311	14121	TOTAL
757	POLICIA 3o VIAL	3060400	DIR MOVILIDAD	TRANSITO	QUINCENA	GASTO CORRIENTE	RECURSOS FEDERALES/FONDO	2533425	RECURSOS FEDERALES	-	181,258.23	-	-	-	-	-	25,487.58	-	4,784.02	37,143.08	-	-	29,172.30	14,475.10	-	28,797.05	9,448.86	3,721.49	334,287.70
757	POLICIA 3o VIAL	3060400	DIR MOVILIDAD	TRANSITO	QUINCENA	GASTO CORRIENTE	RECURSOS FEDERALES/FONDO	2533425	RECURSOS FEDERALES	-	181,258.23	-	-	-	-	-	25,487.58	-	4,784.02	37,143.08	-	-	29,172.30	14,475.10	-	28,797.05	9,448.86	3,721.49	334,287.70
757	POLICIA 3o VIAL	3060400	DIR MOVILIDAD	TRANSITO	QUINCENA	GASTO CORRIENTE	RECURSOS FEDERALES/FONDO	2533425	RECURSOS FEDERALES	-	181,258.23	-	-	-	-	-	25,487.58	-	4,784.02	37,143.08		-	29,172.30	14,475.10	-	28,797.05	9,448.86	3,721.49	334,287.70
757	POLICIA 3o VIAL	3060400	DIR MOVILIDAD	TRANSITO	QUINCENA	GASTO CORRIENTE	RECURSOS FEDERALES/FONDO	2533425	RECURSOS FEDERALES	-	181,258.23	-	-	-	-	-	25,487.58	-	4,784.02	37,143.08	-	-	29,172.30	14,475.10	-	28,797.05	9,448.86	3,721.49	334,287.70
757	POLICIA 3o VIAL	3060400	DIR MOVILIDAD	TRANSITO	QUINCENA	GASTO CORRIENTE	RECURSOS FEDERALES/FONDO	2533425	RECURSOS FEDERALES	-	181,258.23	-	-	-	-	-	25,487.58	-	4,784.02	37,143.08	-	-	29,172.30	14,475.10	-	28,797.05	9,448.86	3,721.49	334,287.70
757	POLICIA 3o VIAL	3060400	DIR MOVILIDAD	TRANSITO	QUINCENA	GASTO CORRIENTE	RECURSOS FEDERALES/FONDO	2533425	RECURSOS FEDERALES	-	181,258.23	-	-	-	-	-	25,487.58	-	4,784.02	37,143.08	-	-	29,172.30	14,475.10	-	28,797.05	9,448.86	3,721.49	334,287.70
757	POLICIA 3o VIAL	3060400	DIR MOVILIDAD	TRANSITO	QUINCENA	GASTO CORRIENTE	RECURSOS FEDERALES/FONDO	2533425	RECURSOS FEDERALES	-	181,258.23	-	-	-	-	-	25,487.58	-	4,784.02	37,143.08	-	-	29,172.30	14,475.10	-	28,797.05	9,448.86	3,721.49	334,287.70
757	POLICIA 3o VIAL	3060400	DIR MOVILIDAD	TRANSITO	QUINCENA	GASTO CORRIENTE	RECURSOS FEDERALES/FONDO	2533425	RECURSOS FEDERALES	-	181,258.23	-	-	-	-	-	25,487.58	-	4,784.02	37,143.08	-	-	29,172.30	14,475.10	-	28,797.05	9,448.86	3,721.49	334,287.70
757	POLICIA 3o VIAL	3060400	DIR MOVILIDAD	TRANSITO	QUINCENA	GASTO CORRIENTE	RECURSOS FEDERALES/FONDO	2533425	RECURSOS FEDERALES	-	181,258.23	-	-	-	-	-	25,487.58	-	4,784.02	37,143.08	-	-	29,172.30	14,475.10	-	28,797.05	9,448.86	3,721.49	334,287.70
757	POLICIA 3o VIAL	3060400	DIR MOVILIDAD	TRANSITO	QUINCENA	GASTO CORRIENTE	RECURSOS FEDERALES/FONDO	2533425	RECURSOS FEDERALES	-	181,258.23	-	-	-	-	-	25,487.58	-	4,784.02	37,143.08	-	-	29,172.30	14,475.10	-	28,797.05	9,448.86	3,721.49	334,287.70
757	POLICIA 3o VIAL	3060400	DIR MOVILIDAD	TRANSITO	QUINCENA	GASTO CORRIENTE	RECURSOS FEDERALES/FONDO	2533425	RECURSOS FEDERALES	-	181,258.23	-	-	-	-	-	25,487.58	-	4,784.02	37,143.08	-	-	29,172.30	14,475.10	-	28,797.05	9,448.86	3,721.49	334,287.70
907	POLICIA 3o	3060100	SEC SEG CD MOV PRO C	POLICIA	QUINCENA	GASTO CORRIENTE	RECURSOS FEDERALES/FONDO	2533425	RECURSOS FEDERALES	-	181,258.23	-	-	-	-	-	25,487.58	-	4,784.02	37,143.08	-	-	29,172.30	14,475.10	-	28,797.05	9,448.86	3,721.49	334,287.70
907	POLICIA 3o	3060100	SEC SEG CD MOV PRO C	POLICIA	QUINCENA	GASTO CORRIENTE	RECURSOS FEDERALES/FONDO	2533425	RECURSOS FEDERALES	-	181,258.23	-	-	-	-	-	25,487.58	-	4,784.02	37,143.08		-	29,172.30	14,475.10	-	28,797.05	9,448.86	3,721.49	334,287.70
907	POLICIA 3o	3060100	SEC SEG CD MOV PRO C	POLICIA	QUINCENA	GASTO CORRIENTE	RECURSOS FEDERALES/FONDO	2533425	RECURSOS FEDERALES	-	181,258.23	-	-	-	-	-	25,487.58	-	4,784.02	37,143.08	-	-	29,172.30	14,475.10	-	28,797.05	9,448.86	3,721.49	334,287.70
907	POLICIA 3o	3060100	SEC SEG CD MOV PRO C	POLICIA	QUINCENA	GASTO CORRIENTE	RECURSOS FEDERALES/FONDO	2533425	RECURSOS FEDERALES	-	181,258.23	-	-	-	-	-	25,487.58	-	4,784.02	37,143.08	-	-	29,172.30	14,475.10	-	28,797.05	9,448.86	3,721.49	334,287.70
907	POLICIA 3o	3060100	SEC SEG CD MOV PRO C	POLICIA	QUINCENA	GASTO CORRIENTE	RECURSOS FEDERALES/FONDO	2533425	RECURSOS FEDERALES	-	181,258.23	-	-	-	-	-	25,487.58	-	4,784.02	37,143.08	-	-	29,172.30	14,475.10	-	28,797.05	9,448.86	3,721.49	334,287.70
907	POLICIA 3o	3060100	SEC SEG CD MOV PRO C	POLICIA	QUINCENA	GASTO CORRIENTE	RECURSOS FEDERALES/FONDO	2533425	RECURSOS FEDERALES	-	181,258.23	-	-	-	-	-	33,983.44	-	5,616.04	37,143.08	-	-	29,172.30	4,318.49	-	28,797.05	9,448.86	3,721.49	333,458.95
907	POLICIA 3o	3060100	SEC SEG CD MOV PRO C	POLICIA	QUINCENA	GASTO CORRIENTE	RECURSOS FEDERALES/FONDO	2533425	RECURSOS FEDERALES	-	181,258.23	-	-	-	-	-	33,983.44	-	5,408.03	37,143.08	-	-	29,172.30	4,318.49	-	28,797.05	9,448.86	3,721.49	333,250.94
907	POLICIA 3o	3060100	SEC SEG CD MOV PRO C	POLICIA	QUINCENA	GASTO CORRIENTE	RECURSOS FEDERALES/FONDO	2533425	RECURSOS FEDERALES	-	181,258.23	-	-	-	-	-	33,983.44	-	5,408.03	37,143.08	-	-	29,172.30	4,318.49	-	28,797.05	9,448.86	3,721.49	333,250.94
907	POLICIA 3o	3060100	SEC SEG CD MOV PRO C	POLICIA	QUINCENA	GASTO CORRIENTE	RECURSOS FEDERALES/FONDO	2533425	RECURSOS FEDERALES	-	181,258.23	-	-	-	-	-	33,983.44	-	5,408.03	37,143.08	-	-	29,172.30	4,318.49	-	28,797.05	9,448.86	3,721.49	333,250.94
145	JEFE DE DEPARTAMENTO	3060300	DIRECCIÓN TÉCNICA	CONFIANZA MS	QUINCENA	GASTO CORRIENTE	RECURSOS FEDERALES/FONDO	2533425	RECURSOS FEDERALES	-	96,813.59	-	-	-	-	-	8,713.22	-	3,610.68	19,838.86	-	139,126.28	16,235.01	-	-	28,797.05	9,448.86	3,721.49	326,305.01
757	POLICIA 3o VIAL	3060400	DIR MOVILIDAD	TRANSITO	QUINCENA	GASTO CORRIENTE	RECURSOS FEDERALES/FONDO	2533425	RECURSOS FEDERALES	-	181,258.23	-	-	-	-	-	16,991.72	-	4,368.03	37,143.08	-	-	29,172.30	14,475.10	-	28,797.05	9,448.86	3,721.49	325,375.83
757	POLICIA 3o VIAL	3060400	DIR MOVILIDAD	TRANSITO	QUINCENA	GASTO CORRIENTE	RECURSOS FEDERALES/FONDO	2533425	RECURSOS FEDERALES	-	181,258.23	-	-	-	-	-	16,991.72	-	4,368.03	37,143.08	-	-	29,172.30	14,475.10	-	28,797.05	9,448.86	3,721.49	325,375.83
757	POLICIA 3o VIAL	3060400	DIR MOVILIDAD	TRANSITO	QUINCENA	GASTO CORRIENTE	RECURSOS FEDERALES/FONDO	2533425	RECURSOS FEDERALES	-	181,258.23	-	-	-	-	-	16,991.72	-	4,368.03	37,143.08	-	-	29,172.30	14,475.10	-	28,797.05	9,448.86	3,721.49	325,375.83
907	POLICIA 3o	3060100	SEC SEG CD MOV PRO C	POLICIA	QUINCENA	GASTO CORRIENTE	RECURSOS FEDERALES/FONDO	2533425	RECURSOS FEDERALES	-	181,258.23	-	-	-	-	-	16,991.72	-	4,368.03	37,143.08	-	-	29,172.30	14,475.10	-	28,797.05	9,448.86	3,721.49	325,375.83
907	POLICIA 3o	3060100	SEC SEG CD MOV PRO C	POLICIA	QUINCENA	GASTO CORRIENTE	RECURSOS FEDERALES/FONDO	2533425	RECURSOS FEDERALES	-	181,258.23	-	-	-	-	-	16,991.72	-	4,368.03	37,143.08	-	-	29,172.30	14,475.10	-	28,797.05	9,448.86	3,721.49	325,375.83
907	POLICIA 3o	3060100	SEC SEG CD MOV PRO C	POLICIA	QUINCENA	GASTO CORRIENTE	RECURSOS FEDERALES/FONDO	2533425	RECURSOS FEDERALES	-	181,258.23	-	-	-	-	-	16,991.72	-	4,368.03	37,143.08	-	-	29,172.30	14,475.10	-	28,797.05	9,448.86	3,721.49	325,375.83
907	POLICIA 3o	3060100	SEC SEG CD MOV PRO C	POLICIA	QUINCENA	GASTO CORRIENTE	RECURSOS FEDERALES/FONDO	2533425	RECURSOS FEDERALES	-	181,258.23	-	-	-	-	-	16,991.72	-	4,368.03	37,143.08	-	-	29,172.30	14,475.10	-	28,797.05	9,448.86	3,721.49	325,375.83
907	POLICIA 3o	3060100	SEC SEG CD MOV PRO C	POLICIA	QUINCENA	GASTO CORRIENTE	RECURSOS FEDERALES/FONDO	2533425	RECURSOS FEDERALES	-	181,258.23	-	-	-	-	-	16,991.72	-	4,368.03	37,143.08	-	-	29,172.30	14,475.10	-	28,797.05	9,448.86	3,721.49	325,375.83
907	POLICIA 3o	3060100	SEC SEG CD MOV PRO C	POLICIA	QUINCENA	GASTO CORRIENTE	RECURSOS FEDERALES/FONDO	2533425	RECURSOS FEDERALES	-	181,258.23	-	-	-	-	-	16,991.72	-	4,368.03	37,143.08	-	-	29,172.30	14,475.10	-	28,797.05	9,448.86	3,721.49	325,375.83
907	POLICIA 3o	3060100	SEC SEG CD MOV PRO C	POLICIA	QUINCENA	GASTO CORRIENTE	RECURSOS FEDERALES/FONDO	2533425	RECURSOS FEDERALES	-	181,258.23	-	-	-	-	-	16,991.72	-	4,368.03	37,143.08	-	-	29,172.30	14,475.10	-	28,797.05	9,448.86	3,721.49	325,375.83
907	POLICIA 3o	3060100	SEC SEG CD MOV PRO C	POLICIA	QUINCENA	GASTO CORRIENTE	RECURSOS FEDERALES/FONDO	2533425	RECURSOS FEDERALES	-	181,258.23	-	-	-	-	-	16,991.72	-	4,368.03	37,143.08	-	-	29,172.30	14,475.10	-	28,797.05	9,448.86	3,721.49	325,375.83

CLAVE DE LA CATEGORÍA	PLAZA/PUESTO	UNIDAD EJECUTORA	ADSCRIPCIÓN	TIPO DE CONTRATO	TIPO DE NÓMINA	TIPO DE GASTO	RAMO	FUENTE DE FINANC.	SUBFUENTE DE FINANCIAMIENTO/CRI	11111	11321	11311	11211	12211	12231	13111	13121	####	13211	13221	13311	13421	15411	17121	15111	14111	14311	14121	TOTAL
907	POLICIA 3o	3060100	SEC SEG CD MOV PRO C	POLICIA	QUINCENA	GASTO CORRIENTE	RECURSOS FEDERALES/FONDO	2533425	RECURSOS FEDERALES	-	181,258.23	-	-	-	-	-	16,991.72	-	4,368.03	37,143.08	-	-	29,172.30	14,475.10	-	28,797.05	9,448.86	3,721.49	325,375.83
907	POLICIA 3o	3060100	SEC SEG CD MOV PRO C	POLICIA	QUINCENA	GASTO CORRIENTE	RECURSOS FEDERALES/FONDO	2533425	RECURSOS FEDERALES	-	181,258.23	-	-	-	-	-	16,991.72	-	4,368.03	37,143.08	-	-	29,172.30	14,475.10	-	28,797.05	9,448.86	3,721.49	325,375.83
907	POLICIA 3o	3060100	SEC SEG CD MOV PRO C	POLICIA	QUINCENA	GASTO CORRIENTE	RECURSOS FEDERALES/FONDO	2533425	RECURSOS FEDERALES	-	181,258.23	-	-	-	-	-	16,991.72	-	4,368.03	37,143.08		-	29,172.30	14,475.10	-	28,797.05	9,448.86	3,721.49	325,375.83
907	POLICIA 3o	3060100	SEC SEG CD MOV PRO C	POLICIA	QUINCENA	GASTO CORRIENTE	RECURSOS FEDERALES/FONDO	2533425	RECURSOS FEDERALES	-	181,258.23	-	-	-	-	-	16,991.72	-	4,368.03	37,143.08	-	-	29,172.30	14,475.10	-	28,797.05	9,448.86	3,721.49	325,375.83
907	POLICIA 3o	3060100	SEC SEG CD MOV PRO C	POLICIA	QUINCENA	GASTO CORRIENTE	RECURSOS FEDERALES/FONDO	2533425	RECURSOS FEDERALES	-	181,258.23	-	-	-	-	-	16,991.72	-	4,160.03	37,143.08	-	-	29,172.30	14,475.10	-	28,797.05	9,448.86	3,721.49	325,167.84
907	POLICIA 3o	3060100	SEC SEG CD MOV PRO C	POLICIA	QUINCENA	GASTO CORRIENTE	RECURSOS FEDERALES/FONDO	2533425	RECURSOS FEDERALES	-	181,258.23	-	-	-	-	-	25,487.58	-	4,784.02	37,143.08	-	-	29,172.30	4,318.49	-	28,797.05	9,448.86	3,721.49	324,131.08
907	POLICIA 3o	3060100	SEC SEG CD MOV PRO C	POLICIA	QUINCENA	GASTO CORRIENTE	RECURSOS FEDERALES/FONDO	2533425	RECURSOS FEDERALES	-	181,258.23	-	-	-	-	-	25,487.58	-	4,992.03	37,143.08	-	-	29,172.30	-	-	28,797.05	9,448.86	3,721.49	320,020.59
907	POLICIA 3o	3060100	SEC SEG CD MOV PRO C	POLICIA	QUINCENA	GASTO CORRIENTE	RECURSOS FEDERALES/FONDO	2533425	RECURSOS FEDERALES	-	181,258.23	-	-	-	-	-	8,495.86	-	3,744.02	37,143.08	-	-	29,172.30	14,475.10	-	28,797.05	9,448.86	3,721.49	316,255.98
907	POLICIA 3o	3060100	SEC SEG CD MOV PRO C	POLICIA	QUINCENA	GASTO CORRIENTE	RECURSOS FEDERALES/FONDO	2533425	RECURSOS FEDERALES	-	181,258.23	-	-	-	-	-	8,495.86	-	3,536.02	37,143.08	-	-	29,172.30	14,475.10	-	28,797.05	9,448.86	3,721.49	316,047.98
907	POLICIA 3o	3060100	SEC SEG CD MOV PRO C	POLICIA	QUINCENA	GASTO CORRIENTE	RECURSOS FEDERALES/FONDO	2533425	RECURSOS FEDERALES	-	181,258.23	-	-	-	-	-	8,495.86	-	3,536.02	37,143.08	-	-	29,172.30	14,475.10	-	28,797.05	9,448.86	3,721.49	316,047.98
907	POLICIA 3o	3060100	SEC SEG CD MOV PRO C	POLICIA	QUINCENA	GASTO CORRIENTE	RECURSOS FEDERALES/FONDO	2533425	RECURSOS FEDERALES	-	181,258.23	-	-	-	-	-	8,495.86	-	3,536.02	37,143.08	-	-	29,172.30	14,475.10	-	28,797.05	9,448.86	3,721.49	316,047.98
145	JEFE DE DEPARTAMENTO	3060100	SEC SEG CD MOV PRO C	CONFIANZA MS	QUINCENA	GASTO CORRIENTE	RECURSOS FEDERALES/FONDO	2533425	RECURSOS FEDERALES	-	96,813.59	-	-	-	-	-	-	-	2,063.24	19,838.86	-	139,126.28	16,235.01	-	-	28,797.05	9,448.86	3,721.49	316,044.36
145	JEFE DE DEPARTAMENTO	3060100	SEC SEG CD MOV PRO C	CONFIANZA MS	QUINCENA	GASTO CORRIENTE	RECURSOS FEDERALES/FONDO	2533425	RECURSOS FEDERALES	-	96,813.59	-	-	-	-	-	-	-	2,063.24	19,838.86	-	139,126.28	16,235.01	-	-	28,797.05	9,448.86	3,721.49	316,044.36
145	JEFE DE DEPARTAMENTO	3060100	SEC SEG CD MOV PRO C	CONFIANZA MS	QUINCENA	GASTO CORRIENTE	RECURSOS FEDERALES/FONDO	2533425	RECURSOS FEDERALES	-	96,813.59	-	-	-	-	-	-	-	2,063.24	19,838.86		139,126.28	16,235.01	-	-	28,797.05	9,448.86	3,721.49	316,044.36
145	JEFE DE DEPARTAMENTO	3060300	DIRECCIÓN TÉCNICA	CONFIANZA MS	QUINCENA	GASTO CORRIENTE	RECURSOS FEDERALES/FONDO	2533425	RECURSOS FEDERALES	-	96,813.59	-	-	-	-	-	-	-	2,063.24	19,838.86	-	139,126.28	16,235.01	-	-	28,797.05	9,448.86	3,721.49	316,044.36
145	JEFE DE DEPARTAMENTO	3060300	DIRECCIÓN TÉCNICA	CONFIANZA MS	QUINCENA	GASTO CORRIENTE	RECURSOS FEDERALES/FONDO	2533425	RECURSOS FEDERALES	-	96,813.59	-	-	-	-	-	-	-	2,063.24	19,838.86	-	139,126.28	16,235.01	-	-	28,797.05	9,448.86	3,721.49	316,044.36
145	JEFE DE DEPARTAMENTO	3060400	DIR MOVILIDAD	CONFIANZA MS	QUINCENA	GASTO CORRIENTE	RECURSOS FEDERALES/FONDO	2533425	RECURSOS FEDERALES	-	96,813.59	-	-	-	-	-	-	-	2,063.24	19,838.86	-	139,126.28	16,235.01	-	-	28,797.05	9,448.86	3,721.49	316,044.36
733	ENCARGADO DE MANTENIMIENTO	1030300	REG GOB ESPECT TURI	BASE	QUINCENA	GASTO CORRIENTE	RECURSOS FEDERALES	1528025	PARTICIPACIONES	-	-	158,291.12	-	-	-	47,487.33	-	-	12,369.19	32,436.71	-	-	69,588.11	-	25,326.57	28,797.05	9,448.86	3,721.49	387,466.43
733	ENCARGADO DE MANTENIMIENTO	3010100	SECRETARIA MUNICIPAL	BASE	QUINCENA	GASTO CORRIENTE	RECURSOS FEDERALES	1528025	PARTICIPACIONES	-	-	158,291.12	-	-	-	63,316.45	-	-	12,369.19	32,436.71	-	-	69,588.11	-	25,326.57	28,797.05	9,448.86	3,721.49	403,295.55
733	ENCARGADO DE MANTENIMIENTO	3010100	SECRETARIA MUNICIPAL	BASE	QUINCENA	GASTO CORRIENTE	RECURSOS FEDERALES	1528025	PARTICIPACIONES	-	-	158,291.12	-	-	-	55,401.89	-	-	12,369.19	32,436.71	-	-	69,588.11	-	25,326.57	28,797.05	9,448.86	3,721.49	395,380.99
733	ENCARGADO DE MANTENIMIENTO	3010100	SECRETARIA MUNICIPAL	BASE	QUINCENA	GASTO CORRIENTE	RECURSOS FEDERALES	1528025	PARTICIPACIONES	-	-	158,291.12	-	-	-	63,316.45	-	-	12,369.19	32,436.71	-	-	69,496.30	-	25,326.57	28,797.05	9,448.86	3,721.49	403,203.74
733	ENCARGADO DE MANTENIMIENTO	3020100	TESORERIA MUNICIPAL	BASE	QUINCENA	GASTO CORRIENTE	RECURSOS FEDERALES	1528025	PARTICIPACIONES	-	-	158,291.12	-	-	-	31,658.23	-	-	10,682.49	32,436.71	-	-	69,588.11	-	25,326.57	28,797.05	9,448.86	3,721.49	369,950.62
733	ENCARGADO DE MANTENIMIENTO	3040300	DIR MERCADOS	BASE	QUINCENA	GASTO CORRIENTE	RECURSOS FEDERALES	1528025	PARTICIPACIONES	-	-	158,291.12	-	-	-	55,401.89	-	-	12,369.19	32,436.71	-	-	69,588.11	-	25,326.57	28,797.05	9,448.86	3,721.49	395,380.99
733	ENCARGADO DE MANTENIMIENTO	3050300	DIR REC MATERIALES	BASE	QUINCENA	GASTO CORRIENTE	RECURSOS FEDERALES	1528025	PARTICIPACIONES	-	-	158,291.12	-	-	-	31,658.23	-	-	10,120.26	32,436.71	-	-	69,588.11	-	25,326.57	28,797.05	9,448.86	3,721.49	369,388.38
733	ENCARGADO DE MANTENIMIENTO	3050300	DIR REC MATERIALES	BASE	QUINCENA	GASTO CORRIENTE	RECURSOS FEDERALES	1528025	PARTICIPACIONES	-	-	158,291.12	-	-	-	47,487.33	-	-	12,369.19	32,436.71	-	-	68,991.31	-	25,326.57	28,797.05	9,448.86	3,721.49	386,869.63
733	ENCARGADO DE MANTENIMIENT	3070100	SEC SERV MPALES	BASE	QUINCENA	GASTO CORRIENTE	RECURSOS FEDERALES	1528025	PARTICIPACIONES	-	-	158,291.12	-	-	-	47,487.33	-	-	12,369.19	32,436.71	108,122.34	-	70,198.03	-	25,326.57	28,797.05	9,448.86	3,721.49	496,198.70
733	ENCARGADO DE MANTENIMIENTO	3070300	DIR MANT URBANO	BASE	QUINCENA	GASTO CORRIENTE	RECURSOS FEDERALES	1528025	PARTICIPACIONES	-	-	158,291.12	-	-	-	31,658.23	-	-	10,682.49	32,436.71	108,338.60	-	69,496.30	-	25,326.57	28,797.05	9,448.86	3,721.49	478,197.39
733	ENCARGADO DE MANTENIMIENT	3070300	DIR MANT URBANO	BASE	QUINCENA	GASTO CORRIENTE	RECURSOS FEDERALES	1528025	PARTICIPACIONES	-	-	158,291.12	-	-	-	55,401.89	-	-	12,369.19	32,436.71	69,630.79	-	69,496.30	-	25,326.57	28,797.05	9,448.86	3,721.49	464,919.96
733	ENCARGADO DE MANTENIMIENTO	3070300	DIR MANT URBANO	BASE	QUINCENA	GASTO CORRIENTE	RECURSOS FEDERALES	1528025	PARTICIPACIONES	-	-	158,291.12	-	-	-	55,401.89	-	-	12,369.19	32,436.71	-	-	69,496.30	-	25,326.57	28,797.05	9,448.86	3,721.49	395,289.17
733	ENCARGADO DE MANTENIMIENTO	3070300	DIR MANT URBANO	BASE	QUINCENA	GASTO CORRIENTE	RECURSOS FEDERALES	1528025	PARTICIPACIONES	-	-	158,291.12	-	-	-	39,572.78	-	-	11,806.96	32,436.71	-	-	69,496.30	-	25,326.57	28,797.05	9,448.86	3,721.49	378,897.83
733	ENCARGADO DE MANTENIMIENT	5010100	SIST MPAL DIF	BASE	QUINCENA	GASTO CORRIENTE	RECURSOS FEDERALES	1528025	PARTICIPACIONES	-	-	158,291.12	-	-	-	31,658.23	-	-	10,682.49	32,436.71	-	-	69,673.37	-	25,326.57	28,797.05	9,448.86	3,721.49	370,035.88
734	VERIFICADOR DE RASTRO	1030800	REG DES ECO MEJ REG	BASE	QUINCENA	GASTO CORRIENTE	RECURSOS FEDERALES	1528025	PARTICIPACIONES	-	-	118,690.61	-	-	-	11,869.06	-	-	6,745.26	24,321.85	-	-	66,669.77	-	18,990.50	28,797.05	9,448.86	3,721.49	289,254.44
734	VERIFICADOR	3020300	DIR EG CTROL PPTAL	BASE	QUINCENA	GASTO CORRIENTE	RECURSOS FEDERALES	1528025	PARTICIPACIONES	-	-	122,684.31	-	-	-	6,134.21	-	-	6,536.46	25,140.23	-	-	64,836.54	-	19,629.49	28,797.05	9,448.86	3,721.49	286,928.62
734	VERIFICADOR	3070200	DIR ASEO PÚBLICO	BASE	QUINCENA	GASTO CORRIENTE	RECURSOS FEDERALES	1528025	PARTICIPACIONES	-	-	122,684.31	-	-	-	12,268.43	-	-	6,972.22	25,140.23	71,691.54	-	64,744.72	-	19,629.49	28,797.05	9,448.86	3,721.49	365,098.33

CLAVE DE LA CATEGORÍA	PLAZA/PUESTO	UNIDAD EJECUTORA	ADSCRIPCIÓN	TIPO DE CONTRATO	TIPO DE NÓMINA	TIPO DE GASTO	RAMO	FUENTE DE FINANC.	SUBFUENTE DE FINANCIAMIENTO/CRI	11111	11321	11311	11211	12211	12231	13111	13121	####	13211	13221	13311	13421	15411	17121	15111	14111	14311	14121	TOTAL
734	VERIFICADOR	3070300	DIR MANT URBANO	BASE	QUINCENA	GASTO CORRIENTE	RECURSOS FEDERALES	1528025	PARTICIPACIONES	-	-	122,684.31	-	-	-	12,268.43	-	-	6,972.22	25,140.23	-	-	64,836.54	-	19,629.49	28,797.05	9,448.86	3,721.49	293,498.60
734	VERIFICADOR	5010100	SIST MPAL DIF	BASE	QUINCENA	GASTO CORRIENTE	RECURSOS FEDERALES	1528025	PARTICIPACIONES	-	-	122,684.31	-	-	-	12,268.43	-	-	6,972.22	25,140.23	-	-	64,744.72	-	19,629.49	28,797.05	9,448.86	3,721.49	293,406.78
734	VERIFICADOR	5030100	INS MPAL MUJERES	BASE	QUINCENA	GASTO CORRIENTE	RECURSOS FEDERALES	1528025	PARTICIPACIONES	-		122,684.31	-	-	-	12,268.43		-	6,972.22	25,140.23		-	64,239.73	-	19,629.49	28,797.05	9,448.86	3,721.49	292,901.79
145	JEFE DE DEPARTAMENTO	3060500	DIR PROT CIVIL	CONFIANZA MS	QUINCENA	GASTO CORRIENTE	RECURSOS FEDERALES/FONDO	2533425	RECURSOS FEDERALES	-	96,813.59	-	-	-	-	-	-	-	2,063.24	19,838.86	-	139,126.28	16,235.01	-	-	28,797.05	9,448.86	3,721.49	316,044.36
145	JEFE DE DEPARTAMENTO	3060500	DIR PROT CIVIL	CONFIANZA MS	QUINCENA	GASTO CORRIENTE	RECURSOS FEDERALES/FONDO	2533425	RECURSOS FEDERALES	-	96,813.59	-	-	-	-	-	-	-	2,063.24	19,838.86	-	139,126.28	16,235.01	-	-	28,797.05	9,448.86	3,721.49	316,044.36
145	JEFE DE DEPARTAMENTO	3060500	DIR PROT CIVIL	CONFIANZA MS	QUINCENA	GASTO CORRIENTE	RECURSOS FEDERALES/FONDO	2533425	RECURSOS FEDERALES	-	96,813.59	-	-	-	-	-	-	-	2,063.24	19,838.86	-	139,126.28	16,235.01	-	-	28,797.05	9,448.86	3,721.49	316,044.36
907	POLICIA 3o	3060100	SEC SEG CD MOV PRO C	POLICIA	QUINCENA	GASTO CORRIENTE	RECURSOS FEDERALES/FONDO	2533425	RECURSOS FEDERALES	-	181,258.23	-	-	-	-	-	16,991.72	-	4,368.03	37,143.08	-	-	29,172.30	4,318.49	-	28,797.05	9,448.86	3,721.49	315,219.22
907	POLICIA 3o	3060100	SEC SEG CD MOV PRO C	POLICIA	QUINCENA	GASTO CORRIENTE	RECURSOS FEDERALES/FONDO	2533425	RECURSOS FEDERALES	-	181,258.23	-	-	-	-	-	16,991.72	-	4,368.03	37,143.08	-	-	29,172.30	4,318.49	-	28,797.05	9,448.86	3,721.49	315,219.22
908	POLICIA UNIDAD DE REACCIO	3060100	SEC SEG CD MOV PRO C	POLICIA	QUINCENA	GASTO CORRIENTE	RECURSOS FEDERALES/FONDO	2533425	RECURSOS FEDERALES	-	165,041.52	-	-	-	-	-	23,207.27	-	4,545.41	33,819.99	-	-	29,172.30	14,475.10	-	28,797.05	9,448.86	3,721.49	312,228.97
908	POLICIA UNIDAD DE REACCIO	3060100	SEC SEG CD MOV PRO C	POLICIA	QUINCENA	GASTO CORRIENTE	RECURSOS FEDERALES/FONDO	2533425	RECURSOS FEDERALES	-	165,041.52	-	-	-	-	-	23,207.27	-	4,356.02	33,819.99	-	-	29,172.30	14,475.10	-	28,797.05	9,448.86	3,721.49	312,039.58
731	SUB-OFICIAL	3060100	SEC SEG CD MOV PRO C	POLICIA	QUINCENA	GASTO CORRIENTE	RECURSOS FEDERALES/FONDO	2533425	RECURSOS FEDERALES	-	150,305.50	-	-	-	-	-	42,270.34	-	5,346.94	30,800.31	-	-	29,172.30	12,169.73	-	28,797.05	9,448.86	3,721.49	312,032.51
760	POLICIA VIAL	3060400	DIR MOVILIDAD	TRANSITO	QUINCENA	GASTO CORRIENTE	RECURSOS FEDERALES/FONDO	2533425	RECURSOS FEDERALES	-	148,105.03	-	-	-	-	-	41,651.50	-	5,268.66	30,349.40	-	-	29,172.30	14,475.10	-	28,797.05	9,448.86	3,721.49	310,989.38
760	POLICIA VIAL	3060400	DIR MOVILIDAD	TRANSITO	QUINCENA	GASTO CORRIENTE	RECURSOS FEDERALES/FONDO	2533425	RECURSOS FEDERALES	-	148,105.03	-	-	-	-	-	41,651.50	-	5,268.66	30,349.40	-	-	29,172.30	14,475.10	-	28,797.05	9,448.86	3,721.49	310,989.38
760	POLICIA VIAL	3060400	DIR MOVILIDAD	TRANSITO	QUINCENA	GASTO CORRIENTE	RECURSOS FEDERALES/FONDO	2533425	RECURSOS FEDERALES	-	148,105.03	-	-	-	-	-	41,651.50	-	5,268.66	30,349.40	-	-	29,172.30	14,475.10	-	28,797.05	9,448.86	3,721.49	310,989.38
760	POLICIA VIAL	3060400	DIR MOVILIDAD	TRANSITO	QUINCENA	GASTO CORRIENTE	RECURSOS FEDERALES/FONDO	2533425	RECURSOS FEDERALES	-	148,105.03	-	-	-	-	-	41,651.50	-	5,268.66	30,349.40	-	-	29,172.30	14,475.10	-	28,797.05	9,448.86	3,721.49	310,989.38
760	POLICIA VIAL	3060400	DIR MOVILIDAD	TRANSITO	QUINCENA	GASTO CORRIENTE	RECURSOS FEDERALES/FONDO	2533425	RECURSOS FEDERALES	-	148,105.03	-	-	-	-	-	41,651.50	-	5,268.66	30,349.40	-	-	29,172.30	14,475.10	-	28,797.05	9,448.86	3,721.49	310,989.38
760	POLICIA VIAL	3060400	DIR MOVILIDAD	TRANSITO	QUINCENA	GASTO CORRIENTE	RECURSOS FEDERALES/FONDO	2533425	RECURSOS FEDERALES	-	148,105.03	-	-	-	-	-	41,651.50	-	5,268.66	30,349.40	-	-	29,172.30	14,475.10	-	28,797.05	9,448.86	3,721.49	310,989.38
760	POLICIA VIAL	3060400	DIR MOVILIDAD	TRANSITO	QUINCENA	GASTO CORRIENTE	RECURSOS FEDERALES/FONDO	2533425	RECURSOS FEDERALES	-	148,105.03	-	-	-	-	-	41,651.50	-	5,268.66	30,349.40	-	-	29,172.30	14,475.10	-	28,797.05	9,448.86	3,721.49	310,989.38
760	POLICIA VIAL	3060400	DIR MOVILIDAD	TRANSITO	QUINCENA	GASTO CORRIENTE	RECURSOS FEDERALES/FONDO	2533425	RECURSOS FEDERALES	-	148,105.03	-	-	-	-	-	41,651.50	-	5,268.66	30,349.40	-	-	29,172.30	14,475.10	-	28,797.05	9,448.86	3,721.49	310,989.38
760	POLICIA VIAL	3060400	DIR MOVILIDAD	TRANSITO	QUINCENA	GASTO CORRIENTE	RECURSOS FEDERALES/FONDO	2533425	RECURSOS FEDERALES	-	148,105.03	-	-	-	-	-	41,651.50	-	5,268.66	30,349.40	-	-	29,172.30	14,475.10	-	28,797.05	9,448.86	3,721.49	310,989.38
760	POLICIA VIAL	3060400	DIR MOVILIDAD	TRANSITO	QUINCENA	GASTO CORRIENTE	RECURSOS FEDERALES/FONDO	2533425	RECURSOS FEDERALES	-	148,105.03	-	-	-	-	-	41,651.50	-	5,268.66	30,349.40	-	-	29,172.30	14,475.10	-	28,797.05	9,448.86	3,721.49	310,989.38
760	POLICIA VIAL	3060400	DIR MOVILIDAD	TRANSITO	QUINCENA	GASTO CORRIENTE	RECURSOS FEDERALES/FONDO	2533425	RECURSOS FEDERALES	-	148,105.03	-	-	-	-	-	41,651.50	-	5,268.66	30,349.40	-	-	29,172.30	14,475.10	-	28,797.05	9,448.86	3,721.49	310,989.38
760	POLICIA VIAL	3060400	DIR MOVILIDAD	TRANSITO	QUINCENA	GASTO CORRIENTE	RECURSOS FEDERALES/FONDO	2533425	RECURSOS FEDERALES	-	148,105.03	-	-	-	-	-	41,651.50	-	5,268.66	30,349.40	-	-	29,172.30	14,475.10	-	28,797.05	9,448.86	3,721.49	310,989.38
910	POLICIA	3060100	SEC SEG CD MOV PRO C	POLICIA	QUINCENA	GASTO CORRIENTE	RECURSOS FEDERALES/FONDO	2533425	RECURSOS FEDERALES	-	148,105.03	-	-	-	-	-	41,651.50	-	5,268.66	30,349.40	-	-	29,172.30	14,475.10	-	28,797.05	9,448.86	3,721.49	310,989.38
909	POLICIA UNIDAD DE ANALISI	3060100	SEC SEG CD MOV PRO C	POLICIA	QUINCENA	GASTO CORRIENTE	RECURSOS FEDERALES/FONDO	2533425	RECURSOS FEDERALES	-	157,852.17	-	-	-	-	-	29,595.13	-	4,709.69	32,346.76	-	-	29,172.30	14,475.10	-	28,797.05	9,448.86	3,721.49	310,118.55
909	POLICIA UNIDAD DE ANALISI	3060100	SEC SEG CD MOV PRO C	POLICIA	QUINCENA	GASTO CORRIENTE	RECURSOS FEDERALES/FONDO	2533425	RECURSOS FEDERALES	-	157,852.17	-	-	-	-	-	29,595.13	-	4,709.69	32,346.76	-	-	29,172.30	14,475.10	-	28,797.05	9,448.86	3,721.49	310,118.55
307	COORDINADOR	3060100	SEC SEG CD MOV PRO C	CONFIANZA	QUINCENA	GASTO CORRIENTE	RECURSOS FEDERALES/FONDO	2533425	RECURSOS FEDERALES	-	142,264.69	-	-	-	-	-	26,672.68	-	4,407.88	29,152.60	-	-	50,685.65	12,169.73	-	28,797.05	9,448.86	3,721.49	307,320.61
307	COORDINADOR	3060100	SEC SEG CD MOV PRO C	CONFIANZA	QUINCENA	GASTO CORRIENTE	RECURSOS FEDERALES/FONDO	2533425	RECURSOS FEDERALES	-	142,264.69	-	-	-	-	-	26,672.68	-	4,244.62	29,152.60	-	-	50,685.65	12,169.73	-	28,797.05	9,448.86	3,721.49	307,157.35
731	SUB-OFICIAL	3060400	DIR MOVILIDAD	TRANSITO	QUINCENA	GASTO CORRIENTE	RECURSOS FEDERALES/FONDO	2533425	RECURSOS FEDERALES	-	150,305.50	-	-	-	-	-	35,225.29	-	5,001.97	30,800.31	-	-	29,172.30	12,169.73	-	28,797.05	9,448.86	3,721.49	304,642.49
908	POLICIA UNIDAD DE REACCIO	3060100	SEC SEG CD MOV PRO C	POLICIA	QUINCENA	GASTO CORRIENTE	RECURSOS FEDERALES/FONDO	2533425	RECURSOS FEDERALES	-	165,041.52	-	-	-	-	-	15,471.51	-	3,977.23	33,819.99	-	-	29,172.30	14,475.10	-	28,797.05	9,448.86	3,721.49	303,925.04
908	POLICIA UNIDAD DE REACCIO	3060100	SEC SEG CD MOV PRO C	POLICIA	QUINCENA	GASTO CORRIENTE	RECURSOS FEDERALES/FONDO	2533425	RECURSOS FEDERALES	-	165,041.52	-	-	-	-	-	15,471.51	-	3,977.23	33,819.99	-	-	29,172.30	14,475.10	-	28,797.05	9,448.86	3,721.49	303,925.04
908	POLICIA UNIDAD DE REACCIO	3060100	SEC SEG CD MOV PRO C	POLICIA	QUINCENA	GASTO CORRIENTE	RECURSOS FEDERALES/FONDO	2533425	RECURSOS FEDERALES	-	165,041.52	-	-	-	-	-	15,471.51	-	3,977.23	33,819.99	-	-	29,172.30	14,475.10	-	28,797.05	9,448.86	3,721.49	303,925.04
760	POLICIA VIAL	3060400	DIR MOVILIDAD	TRANSITO	QUINCENA	GASTO CORRIENTE	RECURSOS FEDERALES/FONDO	2533425	RECURSOS FEDERALES	-	148,105.03	-	-	-	-	-	34,709.58	-	4,928.74	30,349.40	-	-	29,172.30	14,475.10	-	28,797.05	9,448.86	3,721.49	303,707.55

CLAVE DE LA CATEGORÍA	PLAZA/PUESTO	UNIDAD EJECUTORA	ADSCRIPCIÓN	TIPO DE CONTRATO	TIPO DE NÓMINA	TIPO DE GASTO	RAMO	FUENTE DE FINANC.	SUBFUENTE DE FINANCIAMIENTO/CRI	11111	11321	11311	11211	12211	12231	13111	13121	####	13211	13221	13311	13421	15411	17121	15111	14111	14311	14121	TOTAL
739	CHOFER A	3070200	DIR ASEO PÚBLICO	BASE	SEMANA	GASTO CORRIENTE	RECURSOS FEDERALES	1528025	PARTICIPACIONES	-	-	123,887.04	-	-	-	24,777.41	-	-	7,920.65	25,386.69	146,565.81	-	64,651.65	-	19,821.92	28,797.05	9,448.86	3,721.49	454,978.54
739	CHOFER A	3070200	DIR ASEO PÚBLICO	BASE	SEMANA	GASTO CORRIENTE	RECURSOS FEDERALES	1528025	PARTICIPACIONES	-	-	123,887.04	-	-	-	24,777.41	-	-	7,920.65	25,386.69	93,423.01	-	64,651.65	-	19,821.92	28,797.05	9,448.86	3,721.49	401,835.74
739	CHOFER A	3070200	DIR ASEO PÚBLICO	BASE	SEMANA	GASTO CORRIENTE	RECURSOS FEDERALES	1528025	PARTICIPACIONES	-		123,887.04	-	-	-	24,777.41		-	7,920.65	25,386.69	93,423.01	-	64,651.65	-	19,821.92	28,797.05	9,448.86	3,721.49	401,835.74
739	CHOFER "A"	3070200	DIR ASEO PÚBLICO	BASE	SEMANA	GASTO CORRIENTE	RECURSOS FEDERALES	1528025	PARTICIPACIONES	-	-	123,887.04	-	-	-	24,777.41	-	-	7,920.65	25,386.69	93,423.01	-	64,651.65	-	19,821.92	28,797.05	9,448.86	3,721.49	401,835.74
739	CHOFER "A"	3070200	DIR ASEO PÚBLICO	BASE	SEMANA	GASTO CORRIENTE	RECURSOS FEDERALES	1528025	PARTICIPACIONES	-	-	123,887.04	-	-	-	12,388.70	-	-	7,040.58	25,386.69	93,423.01	-	64,651.65	-	19,821.92	28,797.05	9,448.86	3,721.49	388,566.97
739	CHOFER "A"	3070200	DIR ASEO PÚBLICO	BASE	SEMANA	GASTO CORRIENTE	RECURSOS FEDERALES	1528025	PARTICIPACIONES	-	-	123,887.04	-	-	-	12,388.70	-	-	7,040.58	25,386.69	93,423.01	-	64,651.65	-	19,821.92	28,797.05	9,448.86	3,721.49	388,566.97
739	CHOFER "A"	3070200	DIR ASEO PÚBLICO	BASE	SEMANA	GASTO CORRIENTE	RECURSOS FEDERALES	1528025	PARTICIPACIONES	-	-	123,887.04	-	-	-	18,583.06	-	-	7,040.58	25,386.69	-	-	64,651.65	-	19,821.92	28,797.05	9,448.86	3,721.49	301,338.31
740	CHOFER B	3030100	SEC OBRAS P DES URB	BASE	SEMANA	GASTO CORRIENTE	RECURSOS FEDERALES	1528025	PARTICIPACIONES	-	-	126,512.68	-	-	-	12,651.27	-	-	7,189.79	25,924.73	-	-	64,936.54	-	20,242.04	28,797.05	9,448.86	3,721.49	299,424.44
740	CHOFER B	3030500	DIR OBRAS P MANT	BASE	SEMANA	GASTO CORRIENTE	RECURSOS FEDERALES	1528025	PARTICIPACIONES	-	-	126,512.68	-	-	-	18,976.90	-	-	7,189.79	25,924.73	86,415.77	-	64,936.54	-	20,242.04	28,797.05	9,448.86	3,721.49	392,165.84
740	CHOFER B	3030500	DIR OBRAS P MANT	BASE	SEMANA	GASTO CORRIENTE	RECURSOS FEDERALES	1528025	PARTICIPACIONES	-	-	126,512.68	-	-	-	18,976.90	-	-	7,189.79	25,924.73	86,415.77	-	64,936.54	-	20,242.04	28,797.05	9,448.86	3,721.49	392,165.84
740	CHOFER B	3030500	DIR OBRAS P MANT	BASE	SEMANA	GASTO CORRIENTE	RECURSOS FEDERALES	1528025	PARTICIPACIONES	-	-	126,512.68	-	-	-	18,976.90	-	-	7,189.79	25,924.73	86,415.77	-	64,936.54	-	20,242.04	28,797.05	9,448.86	3,721.49	392,165.84
740	CHOFER B	3030500	DIR OBRAS P MANT	BASE	SEMANA	GASTO CORRIENTE	RECURSOS FEDERALES	1528025	PARTICIPACIONES	-	-	126,512.68	-	-	-	18,976.90	-	-	7,189.79	25,924.73	86,415.77	-	64,936.54	-	20,242.04	28,797.05	9,448.86	3,721.49	392,165.84
740	CHOFER B	3030500	DIR OBRAS P MANT	BASE	SEMANA	GASTO CORRIENTE	RECURSOS FEDERALES	1528025	PARTICIPACIONES	-	-	126,512.68	-	-	-	12,651.27	-	-	7,189.79	25,924.73	86,415.77	-	64,936.54	-	20,242.04	28,797.05	9,448.86	3,721.49	385,840.21
740	CHOFER B	3030500	DIR OBRAS P MANT	BASE	SEMANA	GASTO CORRIENTE	RECURSOS FEDERALES	1528025	PARTICIPACIONES	-	-	126,512.68	-	-	-	12,651.27	-	-	7,189.79	25,924.73	86,415.77	-	64,936.54	-	20,242.04	28,797.05	9,448.86	3,721.49	385,840.21
740	CHOFER "B"	3030600	COORD CENTRO HISTORI	BASE	SEMANA	GASTO CORRIENTE	RECURSOS FEDERALES	1528025	PARTICIPACIONES	-	-	126,512.68	-	-	-	12,651.27	-	-	7,189.79	25,924.73	-	-	64,936.54	-	20,242.04	28,797.05	9,448.86	3,721.49	299,424.44
740	CHOFER "B"	3030600	COORD CENTRO HISTORI	BASE	SEMANA	GASTO CORRIENTE	RECURSOS FEDERALES	1528025	PARTICIPACIONES	-	-	126,512.68	-	-	-	12,651.27	-	-	7,189.79	25,924.73	-	-	64,464.34	-	20,242.04	28,797.05	9,448.86	3,721.49	298,952.24
740	CHOFER B	3070200	DIR ASEO PÚBLICO	BASE	SEMANA	GASTO CORRIENTE	RECURSOS FEDERALES	1528025	PARTICIPACIONES	-	-	126,512.68	-	-	-	31,628.18	-	-	9,436.61	25,924.73	95,403.00	-	74,960.77	-	20,242.04	28,797.05	9,448.86	3,721.49	426,075.39
740	CHOFER B	3070200	DIR ASEO PÚBLICO	BASE	SEMANA	GASTO CORRIENTE	RECURSOS FEDERALES	1528025	PARTICIPACIONES	-	-	126,512.68	-	-	-	25,302.53	-	-	8,088.52	25,924.73	95,403.00	-	72,886.80	-	20,242.04	28,797.05	9,448.86	3,721.49	416,327.69
740	CHOFER B	3070200	DIR ASEO PÚBLICO	BASE	SEMANA	GASTO CORRIENTE	RECURSOS FEDERALES	1528025	PARTICIPACIONES	-	-	126,512.68	-	-	-	25,302.53	-	-	8,088.52	25,924.73	95,403.00	-	72,886.80	-	20,242.04	28,797.05	9,448.86	3,721.49	416,327.69
740	CHOFER B	3070200	DIR ASEO PÚBLICO	BASE	SEMANA	GASTO CORRIENTE	RECURSOS FEDERALES	1528025	PARTICIPACIONES	-	-	126,512.68	-	-	-	25,302.53	-	-	8,088.52	25,924.73	95,403.00	-	72,886.80	-	20,242.04	28,797.05	9,448.86	3,721.49	416,327.69
740	CHOFER B	3070200	DIR ASEO PÚBLICO	BASE	SEMANA	GASTO CORRIENTE	RECURSOS FEDERALES	1528025	PARTICIPACIONES	-	-	126,512.68	-	-	-	25,302.53	-	-	8,088.52	25,924.73	95,403.00	-	72,886.80	-	20,242.04	28,797.05	9,448.86	3,721.49	416,327.69
740	CHOFER B	3070200	DIR ASEO PÚBLICO	BASE	SEMANA	GASTO CORRIENTE	RECURSOS FEDERALES	1528025	PARTICIPACIONES	-	-	126,512.68	-	-	-	25,302.53	-	-	8,088.52	25,924.73	95,403.00	-	72,886.80	-	20,242.04	28,797.05	9,448.86	3,721.49	416,327.69
740	CHOFER B	3070200	DIR ASEO PÚBLICO	BASE	SEMANA	GASTO CORRIENTE	RECURSOS FEDERALES	1528025	PARTICIPACIONES	-	-	126,512.68	-	-	-	37,953.81	-	-	9,885.97	25,924.73	95,403.00	-	64,936.54	-	20,242.04	28,797.05	9,448.86	3,721.49	422,826.16
740	CHOFER B	3070200	DIR ASEO PÚBLICO	BASE	SEMANA	GASTO CORRIENTE	RECURSOS FEDERALES	1528025	PARTICIPACIONES	-	-	126,512.68	-	-	-	31,628.18	-	-	9,436.61	25,924.73	95,403.00	-	64,936.54	-	20,242.04	28,797.05	9,448.86	3,721.49	416,051.16
740	CHOFER "B"	3070200	DIR ASEO PÚBLICO	BASE	SEMANA	GASTO CORRIENTE	RECURSOS FEDERALES	1528025	PARTICIPACIONES	-	-	126,512.68	-	-	-	18,976.90	-	-	7,189.79	25,924.73	104,390.25	-	64,936.54	-	20,242.04	28,797.05	9,448.86	3,721.49	410,140.32
740	CHOFER B	3070200	DIR ASEO PÚBLICO	BASE	SEMANA	GASTO CORRIENTE	RECURSOS FEDERALES	1528025	PARTICIPACIONES	-	-	126,512.68	-	-	-	18,976.90	-	-	8,088.52	25,924.73	95,403.00	-	64,936.54	-	20,242.04	28,797.05	9,448.86	3,721.49	402,051.81
740	CHOFER B	3070200	DIR ASEO PÚBLICO	BASE	SEMANA	GASTO CORRIENTE	RECURSOS FEDERALES	1528025	PARTICIPACIONES	-	-	126,512.68	-	-	-	18,976.90	-	-	8,088.52	25,924.73	95,403.00	-	64,936.54	-	20,242.04	28,797.05	9,448.86	3,721.49	402,051.81
740	CHOFER B	3070200	DIR ASEO PÚBLICO	BASE	SEMANA	GASTO CORRIENTE	RECURSOS FEDERALES	1528025	PARTICIPACIONES	-	-	126,512.68	-	-	-	18,976.90	-	-	8,088.52	25,924.73	95,403.00	-	64,936.54	-	20,242.04	28,797.05	9,448.86	3,721.49	402,051.81
740	CHOFER B	3070200	DIR ASEO PÚBLICO	BASE	SEMANA	GASTO CORRIENTE	RECURSOS FEDERALES	1528025	PARTICIPACIONES	-	-	126,512.68	-	-	-	18,976.90	-	-	7,189.79	25,924.73	95,403.00	-	64,936.54	-	20,242.04	28,797.05	9,448.86	3,721.49	401,153.09
740	CHOFER B	3070300	DIR MANT URBANO	BASE	SEMANA	GASTO CORRIENTE	RECURSOS FEDERALES	1528025	PARTICIPACIONES	-	-	126,512.68	-	-	-	12,651.27	-	-	7,189.79	25,924.73	95,403.00	-	64,936.54	-	20,242.04	28,797.05	9,448.86	3,721.49	394,827.44
740	CHOFER B	3070300	DIR MANT URBANO	BASE	SEMANA	GASTO CORRIENTE	RECURSOS FEDERALES	1528025	PARTICIPACIONES	-	-	126,512.68	-	-	-	12,651.27	-	-	7,189.79	25,924.73	86,415.77	-	64,936.54	-	20,242.04	28,797.05	9,448.86	3,721.49	385,840.21
741	CHOFER C	1010100	PRESIDENCIA MPAL	BASE	QUINCENA	GASTO CORRIENTE	RECURSOS FEDERALES	1528025	PARTICIPACIONES	-	-	129,302.68	-	-	-	38,790.81	-	-	10,103.98	26,496.46	-	-	66,552.45	-	20,688.43	28,797.05	9,448.86	3,721.49	333,902.18
741	CHOFER C	3030400	DIR CONT SEG CTRO OP	BASE	QUINCENA	GASTO CORRIENTE	RECURSOS FEDERALES	1528025	PARTICIPACIONES	-	-	129,302.68	-	-	-	25,860.54	-	-	8,266.89	26,496.46	-	-	74,678.03	-	20,688.43	28,797.05	9,448.86	3,721.49	327,260.42
741	CHOFER C	3030400	DIR CONT SEG CTRO OP	BASE	QUINCENA	GASTO CORRIENTE	RECURSOS FEDERALES	1528025	PARTICIPACIONES	-	-	129,302.68	-	-	-	32,325.67	-	-	9,644.71	26,496.46	-	-	66,552.45	-	20,688.43	28,797.05	9,448.86	3,721.49	326,977.79

CLAVE DE LA CATEGORÍA	PLAZA/PUESTO	UNIDAD EJECUTORA	ADSCRIPCIÓN	TIPO DE CONTRATO	TIPO DE NÓMINA	TIPO DE GASTO	RAMO	FUENTE DE FINANC.	SUBFUENTE DE FINANCIAMIENTO/CRI	11111	11321	11311	11211	12211	12231	13111	13121	####	13211	13221	13311	13421	15411	17121	15111	14111	14311	14121	TOTAL
741	CHOFER C	3030400	DIR CONT SEG CTRO OP	BASE	SEMANA	GASTO CORRIENTE	RECURSOS FEDERALES	1528025	PARTICIPACIONES	-	-	129,302.68	-	-	-	19,395.40	-	-	7,807.63	26,496.46	-	-	66,552.45	-	20,688.43	28,797.05	9,448.86	3,721.49	312,210.44
741	CHOFER C	3030500	DIR OBRAS P MANT	BASE	SEMANA	GASTO CORRIENTE	RECURSOS FEDERALES	1528025	PARTICIPACIONES	-	-	129,302.68	-	-	-	25,860.54	-	-	8,726.17	26,496.46	88,321.50	-	65,239.06	-	20,688.43	28,797.05	9,448.86	3,721.49	406,602.21
741	CHOFER C	3030500	DIR OBRAS P MANT	BASE	SEMANA	GASTO CORRIENTE	RECURSOS FEDERALES	1528025	PARTICIPACIONES	-		129,302.68	-	-	-	25,860.54		-	8,266.89	26,496.46	88,321.50	-	65,239.06	-	20,688.43	28,797.05	9,448.86	3,721.49	406,142.95
741	CHOFER C	3030500	DIR OBRAS P MANT	BASE	SEMANA	GASTO CORRIENTE	RECURSOS FEDERALES	1528025	PARTICIPACIONES	-	-	129,302.68	-	-	-	19,395.40	-	-	8,266.89	26,496.46	88,321.50	-	65,239.06	-	20,688.43	28,797.05	9,448.86	3,721.49	399,677.81
741	CHOFER "C"	3030500	DIR OBRAS P MANT	BASE	SEMANA	GASTO CORRIENTE	RECURSOS FEDERALES	1528025	PARTICIPACIONES	-	-	129,302.68	-	-	-	19,395.40	-	-	7,807.63	26,496.46	88,321.50	-	65,239.06	-	20,688.43	28,797.05	9,448.86	3,721.49	399,218.54
741	CHOFER C	3030500	DIR OBRAS P MANT	BASE	SEMANA	GASTO CORRIENTE	RECURSOS FEDERALES	1528025	PARTICIPACIONES	-	-	129,302.68	-	-	-	38,790.81	-	-	10,103.98	26,496.46	88,321.50	-	64,766.86	-	20,688.43	28,797.05	9,448.86	3,721.49	420,438.11
741	CHOFER C	3040500	DIR AG BAR Y COL	BASE	SEMANA	GASTO CORRIENTE	RECURSOS FEDERALES	1528025	PARTICIPACIONES	-	-	129,302.68	-	-	-	38,790.81	-	-	10,103.98	26,496.46	-	-	66,552.45	-	20,688.43	28,797.05	9,448.86	3,721.49	333,902.18
741	CHOFER C	3070200	DIR ASEO PÚBLICO	BASE	SEMANA	GASTO CORRIENTE	RECURSOS FEDERALES	1528025	PARTICIPACIONES	-	-	129,302.68	-	-	-	32,325.67	-	-	9,644.71	26,496.46	97,506.94	-	75,484.36	-	20,688.43	28,797.05	9,448.86	3,721.49	433,416.63
741	CHOFER C	3070200	DIR ASEO PÚBLICO	BASE	SEMANA	GASTO CORRIENTE	RECURSOS FEDERALES	1528025	PARTICIPACIONES	-	-	129,302.68	-	-	-	32,325.67	-	-	9,185.44	26,496.46	97,506.94	-	73,717.93	-	20,688.43	28,797.05	9,448.86	3,721.49	431,190.93
741	CHOFER C	3070200	DIR ASEO PÚBLICO	BASE	SEMANA	GASTO CORRIENTE	RECURSOS FEDERALES	1528025	PARTICIPACIONES	-	-	129,302.68	-	-	-	25,860.54	-	-	8,266.89	26,496.46	152,972.85	-	73,364.63	-	20,688.43	28,797.05	9,448.86	3,721.49	478,919.87
741	CHOFER C	3070200	DIR ASEO PÚBLICO	BASE	SEMANA	GASTO CORRIENTE	RECURSOS FEDERALES	1528025	PARTICIPACIONES	-	-	129,302.68	-	-	-	25,860.54	-	-	8,266.89	26,496.46	115,877.82	-	73,364.63	-	20,688.43	28,797.05	9,448.86	3,721.49	441,824.83
741	CHOFER C	3070200	DIR ASEO PÚBLICO	BASE	SEMANA	GASTO CORRIENTE	RECURSOS FEDERALES	1528025	PARTICIPACIONES	-	-	129,302.68	-	-	-	25,860.54	-	-	8,266.89	26,496.46	97,506.94	-	73,364.63	-	20,688.43	28,797.05	9,448.86	3,721.49	423,453.96
741	CHOFER C	3070200	DIR ASEO PÚBLICO	BASE	SEMANA	GASTO CORRIENTE	RECURSOS FEDERALES	1528025	PARTICIPACIONES	-	-	129,302.68	-	-	-	25,860.54	-	-	8,266.89	26,496.46	97,506.94	-	73,364.63	-	20,688.43	28,797.05	9,448.86	3,721.49	423,453.96
741	CHOFER C	3070200	DIR ASEO PÚBLICO	BASE	SEMANA	GASTO CORRIENTE	RECURSOS FEDERALES	1528025	PARTICIPACIONES	-	-	129,302.68	-	-	-	25,860.54	-	-	8,266.89	26,496.46	97,506.94	-	73,364.63	-	20,688.43	28,797.05	9,448.86	3,721.49	423,453.96
741	CHOFER C	3070200	DIR ASEO PÚBLICO	BASE	SEMANA	GASTO CORRIENTE	RECURSOS FEDERALES	1528025	PARTICIPACIONES	-	-	129,302.68	-	-	-	25,860.54	-	-	8,266.89	26,496.46	97,506.94	-	73,364.63	-	20,688.43	28,797.05	9,448.86	3,721.49	423,453.96
741	CHOFER C	3070200	DIR ASEO PÚBLICO	BASE	SEMANA	GASTO CORRIENTE	RECURSOS FEDERALES	1528025	PARTICIPACIONES	-	-	129,302.68	-	-	-	45,255.94	-	-	10,103.98	26,496.46	152,972.85	-	65,239.06	-	20,688.43	28,797.05	9,448.86	3,721.49	492,026.78
741	CHOFER C	3070200	DIR ASEO PÚBLICO	BASE	SEMANA	GASTO CORRIENTE	RECURSOS FEDERALES	1528025	PARTICIPACIONES	-	-	129,302.68	-	-	-	45,255.94	-	-	10,103.98	26,496.46	152,972.85	-	65,239.06	-	20,688.43	28,797.05	9,448.86	3,721.49	492,026.78
741	CHOFER C	3070200	DIR ASEO PÚBLICO	BASE	SEMANA	GASTO CORRIENTE	RECURSOS FEDERALES	1528025	PARTICIPACIONES	-	-	129,302.68	-	-	-	38,790.81	-	-	10,103.98	26,496.46	152,972.85	-	65,239.06	-	20,688.43	28,797.05	9,448.86	3,721.49	485,561.65
741	CHOFER C	3070200	DIR ASEO PÚBLICO	BASE	SEMANA	GASTO CORRIENTE	RECURSOS FEDERALES	1528025	PARTICIPACIONES	-	-	129,302.68	-	-	-	25,860.54	-	-	8,266.89	26,496.46	152,972.85	-	65,239.06	-	20,688.43	28,797.05	9,448.86	3,721.49	470,794.29
741	CHOFER C	3070200	DIR ASEO PÚBLICO	BASE	SEMANA	GASTO CORRIENTE	RECURSOS FEDERALES	1528025	PARTICIPACIONES	-	-	129,302.68	-	-	-	51,721.08	-	-	10,103.98	26,496.46	97,506.94	-	65,239.06	-	20,688.43	28,797.05	9,448.86	3,721.49	443,026.01
741	CHOFER C	3070200	DIR ASEO PÚBLICO	BASE	SEMANA	GASTO CORRIENTE	RECURSOS FEDERALES	1528025	PARTICIPACIONES	-	-	129,302.68	-	-	-	38,790.81	-	-	10,103.98	26,496.46	106,692.37	-	65,239.06	-	20,688.43	28,797.05	9,448.86	3,721.49	439,281.18
741	CHOFER C	3070200	DIR ASEO PÚBLICO	BASE	SEMANA	GASTO CORRIENTE	RECURSOS FEDERALES	1528025	PARTICIPACIONES	-	-	129,302.68	-	-	-	38,790.81	-	-	10,103.98	26,496.46	106,692.37	-	65,239.06	-	20,688.43	28,797.05	9,448.86	3,721.49	439,281.18
741	CHOFER C	3070200	DIR ASEO PÚBLICO	BASE	SEMANA	GASTO CORRIENTE	RECURSOS FEDERALES	1528025	PARTICIPACIONES	-	-	129,302.68	-	-	-	45,255.94	-	-	10,103.98	26,496.46	97,506.94	-	65,239.06	-	20,688.43	28,797.05	9,448.86	3,721.49	436,560.87
741	CHOFER C	3070200	DIR ASEO PÚBLICO	BASE	SEMANA	GASTO CORRIENTE	RECURSOS FEDERALES	1528025	PARTICIPACIONES	-	-	129,302.68	-	-	-	45,255.94	-	-	10,103.98	26,496.46	97,506.94	-	65,239.06	-	20,688.43	28,797.05	9,448.86	3,721.49	436,560.87
741	CHOFER C	3070200	DIR ASEO PÚBLICO	BASE	SEMANA	GASTO CORRIENTE	RECURSOS FEDERALES	1528025	PARTICIPACIONES	-	-	129,302.68	-	-	-	45,255.94	-	-	10,103.98	26,496.46	97,506.94	-	65,239.06	-	20,688.43	28,797.05	9,448.86	3,721.49	436,560.87
741	CHOFER C	3070200	DIR ASEO PÚBLICO	BASE	SEMANA	GASTO CORRIENTE	RECURSOS FEDERALES	1528025	PARTICIPACIONES	-	-	129,302.68	-	-	-	45,255.94	-	-	10,103.98	26,496.46	97,506.94	-	65,239.06	-	20,688.43	28,797.05	9,448.86	3,721.49	436,560.87
741	CHOFER C	3070200	DIR ASEO PÚBLICO	BASE	SEMANA	GASTO CORRIENTE	RECURSOS FEDERALES	1528025	PARTICIPACIONES	-	-	129,302.68	-	-	-	45,255.94	-	-	10,103.98	26,496.46	97,506.94	-	65,239.06	-	20,688.43	28,797.05	9,448.86	3,721.49	436,560.87
741	CHOFER C	3070200	DIR ASEO PÚBLICO	BASE	SEMANA	GASTO CORRIENTE	RECURSOS FEDERALES	1528025	PARTICIPACIONES	-	-	129,302.68	-	-	-	45,255.94	-	-	10,103.98	26,496.46	97,506.94	-	65,239.06	-	20,688.43	28,797.05	9,448.86	3,721.49	436,560.87
741	CHOFER C	3070200	DIR ASEO PÚBLICO	BASE	SEMANA	GASTO CORRIENTE	RECURSOS FEDERALES	1528025	PARTICIPACIONES	-	-	129,302.68	-	-	-	45,255.94	-	-	10,103.98	26,496.46	97,506.94	-	65,239.06	-	20,688.43	28,797.05	9,448.86	3,721.49	436,560.87
741	CHOFER C	3070200	DIR ASEO PÚBLICO	BASE	SEMANA	GASTO CORRIENTE	RECURSOS FEDERALES	1528025	PARTICIPACIONES	-	-	129,302.68	-	-	-	38,790.81	-	-	10,103.98	26,496.46	97,506.94	-	65,239.06	-	20,688.43	28,797.05	9,448.86	3,721.49	430,095.74
741	CHOFER C	3070200	DIR ASEO PÚBLICO	BASE	SEMANA	GASTO CORRIENTE	RECURSOS FEDERALES	1528025	PARTICIPACIONES	-	-	129,302.68	-	-	-	38,790.81	-	-	10,103.98	26,496.46	97,506.94	-	65,239.06	-	20,688.43	28,797.05	9,448.86	3,721.49	430,095.74
741	CHOFER C	3070200	DIR ASEO PÚBLICO	BASE	SEMANA	GASTO CORRIENTE	RECURSOS FEDERALES	1528025	PARTICIPACIONES	-	-	129,302.68	-	-	-	38,790.81	-	-	10,103.98	26,496.46	97,506.94	-	65,239.06	-	20,688.43	28,797.05	9,448.86	3,721.49	430,095.74

CLAVE DE LA CATEGORÍA	PLAZA/PUESTO	UNIDAD EJECUTORA	ADSCRIPCIÓN	TIPO DE CONTRATO	TIPO DE NÓMINA	TIPO DE GASTO	RAMO	FUENTE DE FINANC.	SUBFUENTE DE FINANCIAMIENTO/CRI	11111	11321	11311	11211	12211	12231	13111	13121	####	13211	13221	13311	13421	15411	17121	15111	14111	14311	14121	TOTAL
741	CHOFER C	3070200	DIR ASEO PÚBLICO	BASE	SEMANA	GASTO CORRIENTE	RECURSOS FEDERALES	1528025	PARTICIPACIONES	-	-	129,302.68	-	-	-	38,790.81	-	-	10,103.98	26,496.46	97,506.94	-	65,239.06	-	20,688.43	28,797.05	9,448.86	3,721.49	430,095.74
741	CHOFER C	3070200	DIR ASEO PÚBLICO	BASE	SEMANA	GASTO CORRIENTE	RECURSOS FEDERALES	1528025	PARTICIPACIONES	-	-	129,302.68	-	-	-	38,790.81	-	-	10,103.98	26,496.46	97,506.94	-	65,239.06	-	20,688.43	28,797.05	9,448.86	3,721.49	430,095.74
741	CHOFER C	3070200	DIR ASEO PÚBLICO	BASE	SEMANA	GASTO CORRIENTE	RECURSOS FEDERALES	1528025	PARTICIPACIONES	-		129,302.68	-	-	-	38,790.81		-	10,103.98	26,496.46	97,506.94	-	65,239.06	-	20,688.43	28,797.05	9,448.86	3,721.49	430,095.74
741	CHOFER C	3070200	DIR ASEO PÚBLICO	BASE	SEMANA	GASTO CORRIENTE	RECURSOS FEDERALES	1528025	PARTICIPACIONES	-	-	129,302.68	-	-	-	38,790.81	-	-	10,103.98	26,496.46	97,506.94	-	65,239.06	-	20,688.43	28,797.05	9,448.86	3,721.49	430,095.74
741	CHOFER C	3070200	DIR ASEO PÚBLICO	BASE	SEMANA	GASTO CORRIENTE	RECURSOS FEDERALES	1528025	PARTICIPACIONES	-	-	129,302.68	-	-	-	38,790.81	-	-	10,103.98	26,496.46	97,506.94	-	65,239.06	-	20,688.43	28,797.05	9,448.86	3,721.49	430,095.74
741	CHOFER C	3070200	DIR ASEO PÚBLICO	BASE	SEMANA	GASTO CORRIENTE	RECURSOS FEDERALES	1528025	PARTICIPACIONES	-	-	129,302.68	-	-	-	38,790.81	-	-	10,103.98	26,496.46	97,506.94	-	65,239.06	-	20,688.43	28,797.05	9,448.86	3,721.49	430,095.74
741	CHOFER C	3070200	DIR ASEO PÚBLICO	BASE	SEMANA	GASTO CORRIENTE	RECURSOS FEDERALES	1528025	PARTICIPACIONES	-	-	129,302.68	-	-	-	25,860.54	-	-	8,266.89	26,496.46	106,692.37	-	65,239.06	-	20,688.43	28,797.05	9,448.86	3,721.49	424,513.82
741	CHOFER C	3070200	DIR ASEO PÚBLICO	BASE	SEMANA	GASTO CORRIENTE	RECURSOS FEDERALES	1528025	PARTICIPACIONES	-	-	129,302.68	-	-	-	32,325.67	-	-	9,185.44	26,496.46	97,506.94	-	65,239.06	-	20,688.43	28,797.05	9,448.86	3,721.49	422,712.06
741	CHOFER C	3070200	DIR ASEO PÚBLICO	BASE	SEMANA	GASTO CORRIENTE	RECURSOS FEDERALES	1528025	PARTICIPACIONES	-	-	129,302.68	-	-	-	32,325.67	-	-	9,185.44	26,496.46	97,506.94	-	65,239.06	-	20,688.43	28,797.05	9,448.86	3,721.49	422,712.06
741	CHOFER C	3070200	DIR ASEO PÚBLICO	BASE	SEMANA	GASTO CORRIENTE	RECURSOS FEDERALES	1528025	PARTICIPACIONES	-	-	129,302.68	-	-	-	25,860.54	-	-	8,726.17	26,496.46	97,506.94	-	65,239.06	-	20,688.43	28,797.05	9,448.86	3,721.49	415,787.65
741	CHOFER C	3070200	DIR ASEO PÚBLICO	BASE	SEMANA	GASTO CORRIENTE	RECURSOS FEDERALES	1528025	PARTICIPACIONES	-	-	129,302.68	-	-	-	25,860.54	-	-	8,726.17	26,496.46	97,506.94	-	65,239.06	-	20,688.43	28,797.05	9,448.86	3,721.49	415,787.65
741	CHOFER C	3070200	DIR ASEO PÚBLICO	BASE	SEMANA	GASTO CORRIENTE	RECURSOS FEDERALES	1528025	PARTICIPACIONES	-	-	129,302.68	-	-	-	25,860.54	-	-	8,726.17	26,496.46	97,506.94	-	65,239.06	-	20,688.43	28,797.05	9,448.86	3,721.49	415,787.65
741	CHOFER C	3070200	DIR ASEO PÚBLICO	BASE	SEMANA	GASTO CORRIENTE	RECURSOS FEDERALES	1528025	PARTICIPACIONES	-	-	129,302.68	-	-	-	25,860.54	-	-	8,726.17	26,496.46	97,506.94	-	65,239.06	-	20,688.43	28,797.05	9,448.86	3,721.49	415,787.65
741	CHOFER C	3070200	DIR ASEO PÚBLICO	BASE	SEMANA	GASTO CORRIENTE	RECURSOS FEDERALES	1528025	PARTICIPACIONES	-	-	129,302.68	-	-	-	25,860.54	-	-	8,266.89	26,496.46	97,506.94	-	65,239.06	-	20,688.43	28,797.05	9,448.86	3,721.49	415,328.38
741	CHOFER C	3070200	DIR ASEO PÚBLICO	BASE	SEMANA	GASTO CORRIENTE	RECURSOS FEDERALES	1528025	PARTICIPACIONES	-	-	129,302.68	-	-	-	25,860.54	-	-	8,266.89	26,496.46	97,506.94	-	65,239.06	-	20,688.43	28,797.05	9,448.86	3,721.49	415,328.38
741	CHOFER C	3070200	DIR ASEO PÚBLICO	BASE	SEMANA	GASTO CORRIENTE	RECURSOS FEDERALES	1528025	PARTICIPACIONES	-	-	129,302.68	-	-	-	25,860.54	-	-	8,266.89	26,496.46	97,506.94	-	65,239.06	-	20,688.43	28,797.05	9,448.86	3,721.49	415,328.38
741	CHOFER C	3070200	DIR ASEO PÚBLICO	BASE	SEMANA	GASTO CORRIENTE	RECURSOS FEDERALES	1528025	PARTICIPACIONES	-	-	129,302.68	-	-	-	12,930.27	-	-	7,348.35	26,496.46	106,692.37	-	65,239.06	-	20,688.43	28,797.05	9,448.86	3,721.49	410,665.01
741	CHOFER C	3070200	DIR ASEO PÚBLICO	BASE	SEMANA	GASTO CORRIENTE	RECURSOS FEDERALES	1528025	PARTICIPACIONES	-	-	129,302.68	-	-	-	12,930.27	-	-	7,348.35	26,496.46	97,506.94	-	65,239.06	-	20,688.43	28,797.05	9,448.86	3,721.49	401,479.57
741	CHOFER C	3070200	DIR ASEO PÚBLICO	BASE	SEMANA	GASTO CORRIENTE	RECURSOS FEDERALES	1528025	PARTICIPACIONES	-	-	129,302.68	-	-	-	51,721.08	-	-	10,103.98	26,496.46	97,506.94	-	64,766.86	-	20,688.43	28,797.05	9,448.86	3,721.49	442,553.81
741	CHOFER C	3070200	DIR ASEO PÚBLICO	BASE	SEMANA	GASTO CORRIENTE	RECURSOS FEDERALES	1528025	PARTICIPACIONES	-	-	129,302.68	-	-	-	38,790.81	-	-	10,103.98	26,496.46	97,506.94	-	64,766.86	-	20,688.43	28,797.05	9,448.86	3,721.49	429,623.54
741	CHOFER C	3070300	DIR MANT URBANO	BASE	SEMANA	GASTO CORRIENTE	RECURSOS FEDERALES	1528025	PARTICIPACIONES	-	-	129,302.68	-	-	-	32,325.67	-	-	9,644.71	26,496.46	88,498.14	-	66,552.45	-	20,688.43	28,797.05	9,448.86	3,721.49	415,475.93
741	CHOFER C	3070300	DIR MANT URBANO	BASE	SEMANA	GASTO CORRIENTE	RECURSOS FEDERALES	1528025	PARTICIPACIONES	-	-	129,302.68	-	-	-	32,325.67	-	-	9,185.44	26,496.46	88,498.14	-	66,552.45	-	20,688.43	28,797.05	9,448.86	3,721.49	415,016.65
741	CHOFER C	3070300	DIR MANT URBANO	BASE	SEMANA	GASTO CORRIENTE	RECURSOS FEDERALES	1528025	PARTICIPACIONES	-	-	129,302.68	-	-	-	25,860.54	-	-	8,726.17	26,496.46	88,498.14	-	66,552.45	-	20,688.43	28,797.05	9,448.86	3,721.49	408,092.25
741	CHOFER C	3070300	DIR MANT URBANO	BASE	SEMANA	GASTO CORRIENTE	RECURSOS FEDERALES	1528025	PARTICIPACIONES	-	-	129,302.68	-	-	-	38,790.81	-	-	10,103.98	26,496.46	-	-	66,552.45	-	20,688.43	28,797.05	9,448.86	3,721.49	333,902.18
741	CHOFER C	3070300	DIR MANT URBANO	BASE	QUINCENA	GASTO CORRIENTE	RECURSOS FEDERALES	1528025	PARTICIPACIONES	-	-	129,302.68	-	-	-	38,790.81	-	-	10,103.98	26,496.46	-	-	66,027.79	-	20,688.43	28,797.05	9,448.86	3,721.49	333,377.52
741	CHOFER "C"	3070300	DIR MANT URBANO	BASE	SEMANA	GASTO CORRIENTE	RECURSOS FEDERALES	1528025	PARTICIPACIONES	-	-	129,302.68	-	-	-	38,790.81	-	-	10,103.98	26,496.46	97,506.94	-	65,239.06	-	20,688.43	28,797.05	9,448.86	3,721.49	430,095.74
741	CHOFER C	3070300	DIR MANT URBANO	BASE	SEMANA	GASTO CORRIENTE	RECURSOS FEDERALES	1528025	PARTICIPACIONES	-	-	129,302.68	-	-	-	12,930.27	-	-	7,348.35	26,496.46	88,321.50	-	65,239.06	-	20,688.43	28,797.05	9,448.86	3,721.49	392,294.14
741	CHOFER C	5010100	SIST MPAL DIF	BASE	QUINCENA	GASTO CORRIENTE	RECURSOS FEDERALES	1528025	PARTICIPACIONES	-	-	129,302.68	-	-	-	25,860.54	-	-	8,266.89	26,496.46	-	-	74,678.03	-	20,688.43	28,797.05	9,448.86	3,721.49	327,260.42
741	CHOFER C	5010100	SIST MPAL DIF	BASE	QUINCENA	GASTO CORRIENTE	RECURSOS FEDERALES	1528025	PARTICIPACIONES	-	-	129,302.68	-	-	-	19,395.40	-	-	7,348.35	26,496.46	42,217.68	-	66,552.45	-	20,688.43	28,797.05	9,448.86	3,721.49	353,968.84
751	OFICIAL VIAL	3060400	DIR MOVILIDAD	TRANSITO	QUINCENA	GASTO CORRIENTE	RECURSOS FEDERALES/FONDO	1528025	RECURSOS FEDERALES	-	470,390.00	-	-	-	-	-	132,287.55	-	16,733.55	96,391.39	-	-	29,172.30	14,475.10	-	28,797.05	9,448.86	3,721.49	801,417.29
752	SUBOFICIAL VIAL	3060400	DIR MOVILIDAD	TRANSITO	QUINCENA	GASTO CORRIENTE	RECURSOS FEDERALES/FONDO	1528025	RECURSOS FEDERALES	-	326,682.08	-	-	-	-	-	91,872.64	-	11,621.31	66,943.05	-	-	29,172.30	14,475.10	-	28,797.05	9,448.86	3,721.49	582,733.86
752	SUBOFICIAL VIAL	3060400	DIR MOVILIDAD	TRANSITO	QUINCENA	GASTO CORRIENTE	RECURSOS FEDERALES/FONDO	1528025	RECURSOS FEDERALES	-	326,682.08	-	-	-	-	-	91,872.64	-	11,621.31	66,943.05	-	-	29,172.30	14,475.10	-	28,797.05	9,448.86	3,721.49	582,733.86
753	POLICIA 1o VIAL	3060400	DIR MOVILIDAD	TRANSITO	QUINCENA	GASTO CORRIENTE	RECURSOS FEDERALES/FONDO	1528025	RECURSOS FEDERALES	-	269,896.41	-	-	-	-	-	75,902.83	-	9,601.23	55,306.65	-	-	29,172.30	14,475.10	-	28,797.05	9,448.86	3,721.49	496,321.91

CLAVE DE LA CATEGORÍA	PLAZA/PUESTO	UNIDAD EJECUTORA	ADSCRIPCIÓN	TIPO DE CONTRATO	TIPO DE NÓMINA	TIPO DE GASTO	RAMO	FUENTE DE FINANC.	SUBFUENTE DE FINANCIAMIENTO/CRI	11111	11321	11311	11211	12211	12231	13111	13121	####	13211	13221	13311	13421	15411	17121	15111	14111	14311	14121	TOTAL
753	POLICIA 1o VIAL	3060400	DIR MOVILIDAD	TRANSITO	QUINCENA	GASTO CORRIENTE	RECURSOS FEDERALES/FONDO	1528025	RECURSOS FEDERALES	-	269,896.41	-	-	-	-	-	75,902.83	-	9,601.23	55,306.65	-	-	29,172.30	14,475.10	-	28,797.05	9,448.86	3,721.49	496,321.91
753	POLICIA 1 VIAL	3060400	DIR MOVILIDAD	TRANSITO	QUINCENA	GASTO CORRIENTE	RECURSOS FEDERALES/FONDO	1528025	RECURSOS FEDERALES	-	269,896.41	-	-	-	-	-	75,902.83	-	9,601.23	55,306.65	-	-	29,172.30	14,475.10	-	28,797.05	9,448.86	3,721.49	496,321.91
753	POLICIA 1o VIAL	3060400	DIR MOVILIDAD	TRANSITO	QUINCENA	GASTO CORRIENTE	RECURSOS FEDERALES/FONDO	1528025	RECURSOS FEDERALES	-	269,896.41	-	-	-	-	-	75,902.83	-	9,601.23	55,306.65		-	29,172.30	14,475.10	-	28,797.05	9,448.86	3,721.49	496,321.91
753	POLICIA 1o VIAL	3060400	DIR MOVILIDAD	TRANSITO	QUINCENA	GASTO CORRIENTE	RECURSOS FEDERALES/FONDO	1528025	RECURSOS FEDERALES	-	269,896.41	-	-	-	-	-	75,902.83	-	9,601.23	55,306.65	-	-	29,172.30	14,475.10	-	28,797.05	9,448.86	3,721.49	496,321.91
753	POLICIA 1o VIAL	3060400	DIR MOVILIDAD	TRANSITO	QUINCENA	GASTO CORRIENTE	RECURSOS FEDERALES/FONDO	1528025	RECURSOS FEDERALES	-	269,896.41	-	-	-	-	-	63,252.37	-	8,981.80	55,306.65	-	-	29,172.30	14,475.10	-	28,797.05	9,448.86	3,721.49	483,052.01
753	POLICIA 1o VIAL	3060400	DIR MOVILIDAD	TRANSITO	QUINCENA	GASTO CORRIENTE	RECURSOS FEDERALES/FONDO	1528025	RECURSOS FEDERALES	-	269,896.41	-	-	-	-	-	63,252.37	-	8,981.80	55,306.65	-	-	29,172.30	14,475.10	-	28,797.05	9,448.86	3,721.49	483,052.01
753	POLICIA 1o VIAL	3060400	DIR MOVILIDAD	TRANSITO	QUINCENA	GASTO CORRIENTE	RECURSOS FEDERALES/FONDO	1528025	RECURSOS FEDERALES	-	269,896.41	-	-	-	-	-	63,252.37	-	8,981.80	55,306.65	-	-	29,172.30	14,475.10	-	28,797.05	9,448.86	3,721.49	483,052.01
754	POLICIA 2o VIAL	3060400	DIR MOVILIDAD	TRANSITO	QUINCENA	GASTO CORRIENTE	RECURSOS FEDERALES/FONDO	1528025	RECURSOS FEDERALES	-	223,495.25	-	-	-	-	-	62,853.46	-	7,950.57	45,798.22	-	-	29,172.30	14,475.10	-	28,797.05	9,448.86	3,721.49	425,712.30
754	POLICIA 2o VIAL	3060400	DIR MOVILIDAD	TRANSITO	QUINCENA	GASTO CORRIENTE	RECURSOS FEDERALES/FONDO	1528025	RECURSOS FEDERALES	-	223,495.25	-	-	-	-	-	62,853.46	-	7,950.57	45,798.22	-	-	29,172.30	14,475.10	-	28,797.05	9,448.86	3,721.49	425,712.30
754	POLICIA 2o VIAL	3060400	DIR MOVILIDAD	TRANSITO	QUINCENA	GASTO CORRIENTE	RECURSOS FEDERALES/FONDO	1528025	RECURSOS FEDERALES	-	223,495.25	-	-	-	-	-	62,853.46	-	7,950.57	45,798.22	-	-	29,172.30	14,475.10	-	28,797.05	9,448.86	3,721.49	425,712.30
754	POLICIA 2o VIAL	3060400	DIR MOVILIDAD	TRANSITO	QUINCENA	GASTO CORRIENTE	RECURSOS FEDERALES/FONDO	1528025	RECURSOS FEDERALES	-	223,495.25	-	-	-	-	-	62,853.46	-	7,950.57	45,798.22	-	-	29,172.30	14,475.10	-	28,797.05	9,448.86	3,721.49	425,712.30
754	POLICIA 2o VIAL	3060400	DIR MOVILIDAD	TRANSITO	QUINCENA	GASTO CORRIENTE	RECURSOS FEDERALES/FONDO	1528025	RECURSOS FEDERALES	-	223,495.25	-	-	-	-	-	62,853.46	-	7,950.57	45,798.22	-	-	29,172.30	14,475.10	-	28,797.05	9,448.86	3,721.49	425,712.30
754	POLICIA 2o VIAL	3060400	DIR MOVILIDAD	TRANSITO	QUINCENA	GASTO CORRIENTE	RECURSOS FEDERALES/FONDO	1528025	RECURSOS FEDERALES	-	223,495.25	-	-	-	-	-	52,377.89	-	7,437.63	45,798.22		-	29,172.30	14,475.10	-	28,797.05	9,448.86	3,721.49	414,723.77
754	POLICIA 2o VIAL	3060400	DIR MOVILIDAD	TRANSITO	QUINCENA	GASTO CORRIENTE	RECURSOS FEDERALES/FONDO	1528025	RECURSOS FEDERALES	-	223,495.25	-	-	-	-	-	52,377.89	-	7,437.63	45,798.22	-	-	29,172.30	14,475.10	-	28,797.05	9,448.86	3,721.49	414,723.77
754	POLICIA 2o VIAL	3060400	DIR MOVILIDAD	TRANSITO	QUINCENA	GASTO CORRIENTE	RECURSOS FEDERALES/FONDO	1528025	RECURSOS FEDERALES	-	223,495.25	-	-	-	-	-	52,377.89	-	7,437.63	45,798.22	-	-	29,172.30	14,475.10	-	28,797.05	9,448.86	3,721.49	414,723.77
754	POLICIA 2o VIAL	3060400	DIR MOVILIDAD	TRANSITO	QUINCENA	GASTO CORRIENTE	RECURSOS FEDERALES/FONDO	1528025	RECURSOS FEDERALES	-	223,495.25	-	-	-	-	-	52,377.89	-	7,437.63	45,798.22	-	-	29,172.30	14,475.10	-	28,797.05	9,448.86	3,721.49	414,723.77
754	POLICIA 2o VIAL	3060400	DIR MOVILIDAD	TRANSITO	QUINCENA	GASTO CORRIENTE	RECURSOS FEDERALES/FONDO	1528025	RECURSOS FEDERALES	-	223,495.25	-	-	-	-	-	52,377.89	-	7,437.63	45,798.22	-	-	29,172.30	14,475.10	-	28,797.05	9,448.86	3,721.49	414,723.77
754	POLICIA 2o VIAL	3060400	DIR MOVILIDAD	TRANSITO	QUINCENA	GASTO CORRIENTE	RECURSOS FEDERALES/FONDO	1528025	RECURSOS FEDERALES	-	223,495.25	-	-	-	-	-	52,377.89	-	7,437.63	45,798.22	-	-	29,172.30	14,475.10	-	28,797.05	9,448.86	3,721.49	414,723.77
754	POLICIA 2o VIAL	3060400	DIR MOVILIDAD	TRANSITO	QUINCENA	GASTO CORRIENTE	RECURSOS FEDERALES/FONDO	1528025	RECURSOS FEDERALES	-	223,495.25	-	-	-	-	-	52,377.89	-	7,437.63	45,798.22	-	-	29,172.30	14,475.10	-	28,797.05	9,448.86	3,721.49	414,723.77
754	POLICIA 2o VIAL	3060400	DIR MOVILIDAD	TRANSITO	QUINCENA	GASTO CORRIENTE	RECURSOS FEDERALES/FONDO	1528025	RECURSOS FEDERALES	-	223,495.25	-	-	-	-	-	52,377.89	-	7,437.63	45,798.22	-	-	29,172.30	14,475.10	-	28,797.05	9,448.86	3,721.49	414,723.77
754	POLICIA 2 VIAL	3060400	DIR MOVILIDAD	TRANSITO	QUINCENA	GASTO CORRIENTE	RECURSOS FEDERALES/FONDO	1528025	RECURSOS FEDERALES	-	223,495.25	-	-	-	-	-	52,377.89	-	7,437.63	45,798.22	-	-	29,172.30	14,475.10	-	28,797.05	9,448.86	3,721.49	414,723.77
754	POLICIA 2o VIAL	3060400	DIR MOVILIDAD	TRANSITO	QUINCENA	GASTO CORRIENTE	RECURSOS FEDERALES/FONDO	1528025	RECURSOS FEDERALES	-	223,495.25	-	-	-	-	-	41,902.30	-	6,924.69	45,798.22	-	-	29,172.30	14,475.10	-	28,797.05	9,448.86	3,721.49	403,735.26
754	POLICIA 2o VIAL	3060400	DIR MOVILIDAD	TRANSITO	QUINCENA	GASTO CORRIENTE	RECURSOS FEDERALES/FONDO	1528025	RECURSOS FEDERALES	-	223,495.25	-	-	-	-	-	41,902.30	-	6,924.69	45,798.22	-	-	29,172.30	14,475.10	-	28,797.05	9,448.86	3,721.49	403,735.26
754	POLICIA 2o VIAL	3060400	DIR MOVILIDAD	TRANSITO	QUINCENA	GASTO CORRIENTE	RECURSOS FEDERALES/FONDO	1528025	RECURSOS FEDERALES	-	223,495.25	-	-	-	-	-	41,902.30	-	6,924.69	45,798.22	-	-	29,172.30	14,475.10	-	28,797.05	9,448.86	3,721.49	403,735.26
754	POLICIA 2o VIAL	3060400	DIR MOVILIDAD	TRANSITO	QUINCENA	GASTO CORRIENTE	RECURSOS FEDERALES/FONDO	1528025	RECURSOS FEDERALES	-	223,495.25	-	-	-	-	-	41,902.30	-	6,924.69	45,798.22	-	-	29,172.30	14,475.10	-	28,797.05	9,448.86	3,721.49	403,735.26
754	POLICIA 2o VIAL	3060400	DIR MOVILIDAD	TRANSITO	QUINCENA	GASTO CORRIENTE	RECURSOS FEDERALES/FONDO	1528025	RECURSOS FEDERALES	-	223,495.25	-	-	-	-	-	41,902.30	-	6,924.69	45,798.22	-	-	29,172.30	14,475.10	-	28,797.05	9,448.86	3,721.49	403,735.26
754	POLICIA 2o VIAL	3060400	DIR MOVILIDAD	TRANSITO	QUINCENA	GASTO CORRIENTE	RECURSOS FEDERALES/FONDO	1528025	RECURSOS FEDERALES	-	223,495.25	-	-	-	-	-	41,902.30	-	6,668.23	45,798.22	-	-	29,172.30	14,475.10	-	28,797.05	9,448.86	3,721.49	403,478.79
754	POLICIA 2o VIAL	3060400	DIR MOVILIDAD	TRANSITO	QUINCENA	GASTO CORRIENTE	RECURSOS FEDERALES/FONDO	1528025	RECURSOS FEDERALES	-	223,495.25	-	-	-	-	-	41,902.30	-	6,668.23	45,798.22	-	-	29,172.30	14,475.10	-	28,797.05	9,448.86	3,721.49	403,478.79
757	POLICIA 3o VIAL	3060400	DIR MOVILIDAD	TRANSITO	QUINCENA	GASTO CORRIENTE	RECURSOS FEDERALES/FONDO	1528025	RECURSOS FEDERALES	-	181,258.23	-	-	-	-	-	50,975.16	-	6,448.04	37,143.08		-	29,172.30	14,475.10		28,797.05	9,448.86	3,721.49	361,439.29
757	POLICIA 3o VIAL	3060400	DIR MOVILIDAD	TRANSITO	QUINCENA	GASTO CORRIENTE	RECURSOS FEDERALES/FONDO	1528025	RECURSOS FEDERALES	-	181,258.23	-	-	-	-	-	50,975.16	-	6,448.04	37,143.08	-	-	29,172.30	14,475.10	-	28,797.05	9,448.86	3,721.49	361,439.29
757	POLICIA 3o VIAL	3060400	DIR MOVILIDAD	TRANSITO	QUINCENA	GASTO CORRIENTE	RECURSOS FEDERALES/FONDO	1528025	RECURSOS FEDERALES	-	181,258.23	-	-	-	-	-	42,479.30	-	6,032.03	37,143.08	-	-	29,172.30	14,475.10	-	28,797.05	9,448.86	3,721.49	352,527.43
757	POLICIA 3o VIAL	3060400	DIR MOVILIDAD	TRANSITO	QUINCENA	GASTO CORRIENTE	RECURSOS FEDERALES/FONDO	1528025	RECURSOS FEDERALES	-	181,258.23	-	-	-	-	-	42,479.30	-	6,032.03	37,143.08	-	-	29,172.30	14,475.10	-	28,797.05	9,448.86	3,721.49	352,527.43

CLAVE DE LA CATEGORÍA	PLAZA/PUESTO	UNIDAD EJECUTORA	ADSCRIPCIÓN	TIPO DE CONTRATO	TIPO DE NÓMINA	TIPO DE GASTO	RAMO	FUENTE DE FINANC.	SUBFUENTE DE FINANCIAMIENTO/CRI	11111	11321	11311	11211	12211	12231	13111	13121	####	13211	13221	13311	13421	15411	17121	15111	14111	14311	14121	TOTAL
757	POLICIA 3o VIAL	3060400	DIR MOVILIDAD	TRANSITO	QUINCENA	GASTO CORRIENTE	RECURSOS FEDERALES/FONDO	1528025	RECURSOS FEDERALES	-	181,258.23	-	-	-	-	-	42,479.30	-	6,032.03	37,143.08	-	-	29,172.30	14,475.10	-	28,797.05	9,448.86	3,721.49	352,527.43
757	POLICIA 3o VIAL	3060400	DIR MOVILIDAD	TRANSITO	QUINCENA	GASTO CORRIENTE	RECURSOS FEDERALES/FONDO	1528025	RECURSOS FEDERALES	-	181,258.23	-	-	-	-	-	42,479.30	-	6,032.03	37,143.08	-	-	29,172.30	14,475.10	-	28,797.05	9,448.86	3,721.49	352,527.43
757	POLICIA 3o VIAL	3060400	DIR MOVILIDAD	TRANSITO	QUINCENA	GASTO CORRIENTE	RECURSOS FEDERALES/FONDO	1528025	RECURSOS FEDERALES	-	181,258.23	-	-	-	-	-	42,479.30	-	6,032.03	37,143.08	-	-	29,172.30	14,475.10	-	28,797.05	9,448.86	3,721.49	352,527.43
757	POLICIA 3o VIAL	3060400	DIR MOVILIDAD	TRANSITO	QUINCENA	GASTO CORRIENTE	RECURSOS FEDERALES/FONDO	1528025	RECURSOS FEDERALES	-	181,258.23	-	-	-	-	-	42,479.30	-	6,032.03	37,143.08	-	-	29,172.30	14,475.10	-	28,797.05	9,448.86	3,721.49	352,527.43
760	POLICIA VIAL	3060400	DIR MOVILIDAD	TRANSITO	QUINCENA	GASTO CORRIENTE	RECURSOS FEDERALES/FONDO	2533425	RECURSOS FEDERALES	-	148,105.03	-	-	-	-	-	34,709.58	-	4,928.74	30,349.40	-	-	29,172.30	14,475.10	-	28,797.05	9,448.86	3,721.49	303,707.55
760	POLICIA VIAL	3060400	DIR MOVILIDAD	TRANSITO	QUINCENA	GASTO CORRIENTE	RECURSOS FEDERALES/FONDO	2533425	RECURSOS FEDERALES	-	148,105.03	-	-	-	-	-	34,709.58	-	4,928.74	30,349.40	-	-	29,172.30	14,475.10	-	28,797.05	9,448.86	3,721.49	303,707.55
760	POLICIA VIAL	3060400	DIR MOVILIDAD	TRANSITO	QUINCENA	GASTO CORRIENTE	RECURSOS FEDERALES/FONDO	2533425	RECURSOS FEDERALES	-	148,105.03	-	-	-	-	-	34,709.58	-	4,928.74	30,349.40	-	-	29,172.30	14,475.10	-	28,797.05	9,448.86	3,721.49	303,707.55
760	POLICIA VIAL	3060400	DIR MOVILIDAD	TRANSITO	QUINCENA	GASTO CORRIENTE	RECURSOS FEDERALES/FONDO	2533425	RECURSOS FEDERALES	-	148,105.03	-	-	-	-	-	34,709.58	-	4,928.74	30,349.40	-	-	29,172.30	14,475.10	-	28,797.05	9,448.86	3,721.49	303,707.55
760	POLICIA VIAL	3060400	DIR MOVILIDAD	TRANSITO	QUINCENA	GASTO CORRIENTE	RECURSOS FEDERALES/FONDO	2533425	RECURSOS FEDERALES	-	148,105.03	-	-	-	-	-	34,709.58	-	4,928.74	30,349.40	-	-	29,172.30	14,475.10	-	28,797.05	9,448.86	3,721.49	303,707.55
760	POLICIA VIAL	3060400	DIR MOVILIDAD	TRANSITO	QUINCENA	GASTO CORRIENTE	RECURSOS FEDERALES/FONDO	2533425	RECURSOS FEDERALES	-	148,105.03	-	-	-	-	-	34,709.58	-	4,928.74	30,349.40	-	-	29,172.30	14,475.10	-	28,797.05	9,448.86	3,721.49	303,707.55
760	POLICIA VIAL	3060400	DIR MOVILIDAD	TRANSITO	QUINCENA	GASTO CORRIENTE	RECURSOS FEDERALES/FONDO	2533425	RECURSOS FEDERALES	-	148,105.03	-	-	-	-	-	34,709.58	-	4,928.74	30,349.40	-	-	29,172.30	14,475.10	-	28,797.05	9,448.86	3,721.49	303,707.55
760	POLICIA VIAL	3060400	DIR MOVILIDAD	TRANSITO	QUINCENA	GASTO CORRIENTE	RECURSOS FEDERALES/FONDO	2533425	RECURSOS FEDERALES	-	148,105.03	-	-	-	-	-	34,709.58	-	4,928.74	30,349.40	-	-	29,172.30	14,475.10	-	28,797.05	9,448.86	3,721.49	303,707.55
760	POLICIA VIAL	3060400	DIR MOVILIDAD	TRANSITO	QUINCENA	GASTO CORRIENTE	RECURSOS FEDERALES/FONDO	2533425	RECURSOS FEDERALES	-	148,105.03	-	-	-	-	-	34,709.58	-	4,928.74	30,349.40	-	-	29,172.30	14,475.10	-	28,797.05	9,448.86	3,721.49	303,707.55
760	POLICIA VIAL	3060400	DIR MOVILIDAD	TRANSITO	QUINCENA	GASTO CORRIENTE	RECURSOS FEDERALES/FONDO	2533425	RECURSOS FEDERALES	-	148,105.03	-	-	-	-	-	34,709.58	-	4,928.74	30,349.40	-	-	29,172.30	14,475.10	-	28,797.05	9,448.86	3,721.49	303,707.55
760	POLICIA VIAL	3060400	DIR MOVILIDAD	TRANSITO	QUINCENA	GASTO CORRIENTE	RECURSOS FEDERALES/FONDO	2533425	RECURSOS FEDERALES	-	148,105.03	-	-	-	-	-	34,709.58	-	4,928.74	30,349.40	-	-	29,172.30	14,475.10	-	28,797.05	9,448.86	3,721.49	303,707.55
760	POLICIA VIAL	3060400	DIR MOVILIDAD	TRANSITO	QUINCENA	GASTO CORRIENTE	RECURSOS FEDERALES/FONDO	2533425	RECURSOS FEDERALES	-	148,105.03	-	-	-	-	-	34,709.58	-	4,928.74	30,349.40	-	-	29,172.30	14,475.10	-	28,797.05	9,448.86	3,721.49	303,707.55
760	POLICIA VIAL	3060400	DIR MOVILIDAD	TRANSITO	QUINCENA	GASTO CORRIENTE	RECURSOS FEDERALES/FONDO	2533425	RECURSOS FEDERALES	-	148,105.03	-	-	-	-	-	34,709.58	-	4,928.74	30,349.40	-	-	29,172.30	14,475.10	-	28,797.05	9,448.86	3,721.49	303,707.55
760	POLICIA VIAL	3060400	DIR MOVILIDAD	TRANSITO	QUINCENA	GASTO CORRIENTE	RECURSOS FEDERALES/FONDO	2533425	RECURSOS FEDERALES	-	148,105.03	-	-	-	-	-	34,709.58	-	4,928.74	30,349.40	-	-	29,172.30	14,475.10	-	28,797.05	9,448.86	3,721.49	303,707.55
910	POLICIA	3060100	SEC SEG CD MOV PRO C	POLICIA	QUINCENA	GASTO CORRIENTE	RECURSOS FEDERALES/FONDO	2533425	RECURSOS FEDERALES	-	148,105.03	-	-	-	-	-	34,709.58	-	4,928.74	30,349.40	-	-	29,172.30	14,475.10	-	28,797.05	9,448.86	3,721.49	303,707.55
910	POLICIA	3060100	SEC SEG CD MOV PRO C	POLICIA	QUINCENA	GASTO CORRIENTE	RECURSOS FEDERALES/FONDO	2533425	RECURSOS FEDERALES	-	148,105.03	-	-	-	-	-	34,709.58	-	4,928.74	30,349.40	-	-	29,172.30	14,475.10	-	28,797.05	9,448.86	3,721.49	303,707.55
910	POLICIA	3060100	SEC SEG CD MOV PRO C	POLICIA	QUINCENA	GASTO CORRIENTE	RECURSOS FEDERALES/FONDO	2533425	RECURSOS FEDERALES	-	148,105.03	-	-	-	-	-	34,709.58	-	4,928.74	30,349.40	-	-	29,172.30	14,475.10	-	28,797.05	9,448.86	3,721.49	303,707.55
910	POLICIA	3060100	SEC SEG CD MOV PRO C	POLICIA	QUINCENA	GASTO CORRIENTE	RECURSOS FEDERALES/FONDO	2533425	RECURSOS FEDERALES	-	148,105.03	-	-	-	-	-	34,709.58	-	4,928.74	30,349.40	-	-	29,172.30	14,475.10	-	28,797.05	9,448.86	3,721.49	303,707.55
910	POLICIA	3060100	SEC SEG CD MOV PRO C	POLICIA	QUINCENA	GASTO CORRIENTE	RECURSOS FEDERALES/FONDO	2533425	RECURSOS FEDERALES	-	148,105.03	-	-	-	-	-	34,709.58	-	4,928.74	30,349.40	-	-	29,172.30	14,475.10	-	28,797.05	9,448.86	3,721.49	303,707.55
910	POLICIA	3060100	SEC SEG CD MOV PRO C	POLICIA	QUINCENA	GASTO CORRIENTE	RECURSOS FEDERALES/FONDO	2533425	RECURSOS FEDERALES	-	148,105.03	-	-	-	-	-	34,709.58	-	4,928.74	30,349.40	-	-	29,172.30	14,475.10	-	28,797.05	9,448.86	3,721.49	303,707.55
910	POLICIA	3060100	SEC SEG CD MOV PRO C	POLICIA	QUINCENA	GASTO CORRIENTE	RECURSOS FEDERALES/FONDO	2533425	RECURSOS FEDERALES	-	148,105.03	-	-	-	-	-	34,709.58	-	4,928.74	30,349.40	-	-	29,172.30	14,475.10	-	28,797.05	9,448.86	3,721.49	303,707.55
910	POLICIA	3060100	SEC SEG CD MOV PRO C	POLICIA	QUINCENA	GASTO CORRIENTE	RECURSOS FEDERALES/FONDO	2533425	RECURSOS FEDERALES	-	148,105.03	-	-	-	-	-	34,709.58	-	4,928.74	30,349.40	-	-	29,172.30	14,475.10	-	28,797.05	9,448.86	3,721.49	303,707.55
910	POLICIA	3060100	SEC SEG CD MOV PRO C	POLICIA	QUINCENA	GASTO CORRIENTE	RECURSOS FEDERALES/FONDO	2533425	RECURSOS FEDERALES	-	148,105.03	-	-	-	-	-	34,709.58	-	4,928.74	30,349.40	-	-	29,172.30	14,475.10	-	28,797.05	9,448.86	3,721.49	303,707.55
910	POLICIA	3060100	SEC SEG CD MOV PRO C	POLICIA	QUINCENA	GASTO CORRIENTE	RECURSOS FEDERALES/FONDO	2533425	RECURSOS FEDERALES	-	148,105.03	-	-	-	-	-	34,709.58	-	4,928.74	30,349.40	-	-	29,172.30	14,475.10	-	28,797.05	9,448.86	3,721.49	303,707.55
910	POLICIA	3060100	SEC SEG CD MOV PRO C	POLICIA	QUINCENA	GASTO CORRIENTE	RECURSOS FEDERALES/FONDO	2533425	RECURSOS FEDERALES	-	148,105.03	-	-	-	-	-	34,709.58	-	4,928.74	30,349.40	-	-	29,172.30	14,475.10	-	28,797.05	9,448.86	3,721.49	303,707.55
910	POLICIA	3060100	SEC SEG CD MOV PRO C	POLICIA	QUINCENA	GASTO CORRIENTE	RECURSOS FEDERALES/FONDO	2533425	RECURSOS FEDERALES	-	148,105.03	-	-	-	-	-	34,709.58	-	4,928.74	30,349.40	-	-	29,172.30	14,475.10	-	28,797.05	9,448.86	3,721.49	303,707.55
910	POLICIA	3060100	SEC SEG CD MOV PRO C	POLICIA	QUINCENA	GASTO CORRIENTE	RECURSOS FEDERALES/FONDO	2533425	RECURSOS FEDERALES	-	148,105.03	-	-	-	-	-	34,709.58	-	4,928.74	30,349.40	-	-	29,172.30	14,475.10	-	28,797.05	9,448.86	3,721.49	303,707.55
910	POLICIA	3060100	SEC SEG CD MOV PRO C	POLICIA	QUINCENA	GASTO CORRIENTE	RECURSOS FEDERALES/FONDO	2533425	RECURSOS FEDERALES	-	148,105.03	-	-	-	-	-	34,709.58	-	4,928.74	30,349.40	-	-	29,172.30	14,475.10	-	28,797.05	9,448.86	3,721.49	303,707.55

CLAVE DE LA CATEGORÍA	PLAZA/PUESTO	UNIDAD EJECUTORA	ADSCRIPCIÓN	TIPO DE CONTRATO	TIPO DE NÓMINA	TIPO DE GASTO	RAMO	FUENTE DE FINANC.	SUBFUENTE DE FINANCIAMIENTO/CRI	11111	11321	11311	11211	12211	12231	13111	13121	####	13211	13221	13311	13421	15411	17121	15111	14111	14311	14121	TOTAL
909	POLICIA UNIDAD DE ANALISI	3060100	SEC SEG CD MOV PRO C	POLICIA	QUINCENA	GASTO CORRIENTE	RECURSOS FEDERALES/FONDO	2533425	RECURSOS FEDERALES	-	157,852.17	-	-	-	-	-	22,196.35	-	4,347.40	32,346.76	-	-	29,172.30	14,475.10	-	28,797.05	9,448.86	3,721.49	302,357.48
909	POLICIA UNIDAD DE ANALISI	3060100	SEC SEG CD MOV PRO C	POLICIA	QUINCENA	GASTO CORRIENTE	RECURSOS FEDERALES/FONDO	2533425	RECURSOS FEDERALES	-	157,852.17	-	-	-	-	-	22,196.35	-	4,347.40	32,346.76	-	-	29,172.30	14,475.10	-	28,797.05	9,448.86	3,721.49	302,357.48
908	POLICIA UNIDAD DE REACCIO	3060100	SEC SEG CD MOV PRO C	POLICIA	QUINCENA	GASTO CORRIENTE	RECURSOS FEDERALES/FONDO	2533425	RECURSOS FEDERALES	-	165,041.52	-	-	-	-	-	23,207.27	-	4,545.41	33,819.99		-	29,172.30	4,318.49		28,797.05	9,448.86	3,721.49	302,072.35
760	POLICIA VIAL	3060400	DIR MOVILIDAD	TRANSITO	QUINCENA	GASTO CORRIENTE	RECURSOS FEDERALES/FONDO	2533425	RECURSOS FEDERALES	-	148,105.03	-	-	-	-	-	27,767.67	-	4,588.82	30,349.40	-	-	29,172.30	14,475.10	-	28,797.05	9,448.86	3,721.49	296,425.72
760	POLICIA VIAL	3060400	DIR MOVILIDAD	TRANSITO	QUINCENA	GASTO CORRIENTE	RECURSOS FEDERALES/FONDO	2533425	RECURSOS FEDERALES	-	148,105.03	-	-	-	-	-	27,767.67	-	4,588.82	30,349.40	-	-	29,172.30	14,475.10	-	28,797.05	9,448.86	3,721.49	296,425.72
760	POLICIA VIAL	3060400	DIR MOVILIDAD	TRANSITO	QUINCENA	GASTO CORRIENTE	RECURSOS FEDERALES/FONDO	2533425	RECURSOS FEDERALES	-	148,105.03	-	-	-	-	-	27,767.67	-	4,588.82	30,349.40	-	-	29,172.30	14,475.10	-	28,797.05	9,448.86	3,721.49	296,425.72
760	POLICIA VIAL	3060400	DIR MOVILIDAD	TRANSITO	QUINCENA	GASTO CORRIENTE	RECURSOS FEDERALES/FONDO	2533425	RECURSOS FEDERALES	-	148,105.03	-	-	-	-	-	27,767.67	-	4,588.82	30,349.40	-	-	29,172.30	14,475.10	-	28,797.05	9,448.86	3,721.49	296,425.72
760	POLICIA VIAL	3060400	DIR MOVILIDAD	TRANSITO	QUINCENA	GASTO CORRIENTE	RECURSOS FEDERALES/FONDO	2533425	RECURSOS FEDERALES	-	148,105.03	-	-	-	-	-	27,767.67	-	4,588.82	30,349.40	-	-	29,172.30	14,475.10	-	28,797.05	9,448.86	3,721.49	296,425.72
760	POLICIA VIAL	3060400	DIR MOVILIDAD	TRANSITO	QUINCENA	GASTO CORRIENTE	RECURSOS FEDERALES/FONDO	2533425	RECURSOS FEDERALES	-	148,105.03	-	-	-	-	-	27,767.67	-	4,588.82	30,349.40	-	-	29,172.30	14,475.10	-	28,797.05	9,448.86	3,721.49	296,425.72
760	POLICIA VIAL	3060400	DIR MOVILIDAD	TRANSITO	QUINCENA	GASTO CORRIENTE	RECURSOS FEDERALES/FONDO	2533425	RECURSOS FEDERALES	-	148,105.03	-	-	-	-	-	27,767.67	-	4,588.82	30,349.40	-	-	29,172.30	14,475.10	-	28,797.05	9,448.86	3,721.49	296,425.72
760	POLICIA VIAL	3060400	DIR MOVILIDAD	TRANSITO	QUINCENA	GASTO CORRIENTE	RECURSOS FEDERALES/FONDO	2533425	RECURSOS FEDERALES	-	148,105.03	-	-	-	-	-	27,767.67	-	4,588.82	30,349.40	-	-	29,172.30	14,475.10	-	28,797.05	9,448.86	3,721.49	296,425.72
760	POLICIA VIAL	3060400	DIR MOVILIDAD	TRANSITO	QUINCENA	GASTO CORRIENTE	RECURSOS FEDERALES/FONDO	2533425	RECURSOS FEDERALES	-	148,105.03	-	-	-	-	-	27,767.67	-	4,588.82	30,349.40	-	-	29,172.30	14,475.10	-	28,797.05	9,448.86	3,721.49	296,425.72
760	POLICIA VIAL	3060400	DIR MOVILIDAD	TRANSITO	QUINCENA	GASTO CORRIENTE	RECURSOS FEDERALES/FONDO	2533425	RECURSOS FEDERALES	-	148,105.03	-	-	-	-	-	27,767.67	-	4,588.82	30,349.40	-	-	29,172.30	14,475.10	-	28,797.05	9,448.86	3,721.49	296,425.72
760	POLICIA VIAL	3060400	DIR MOVILIDAD	TRANSITO	QUINCENA	GASTO CORRIENTE	RECURSOS FEDERALES/FONDO	2533425	RECURSOS FEDERALES	-	148,105.03	-	-	-	-	-	27,767.67	-	4,588.82	30,349.40	-	-	29,172.30	14,475.10	-	28,797.05	9,448.86	3,721.49	296,425.72
760	POLICIA VIAL	3060400	DIR MOVILIDAD	TRANSITO	QUINCENA	GASTO CORRIENTE	RECURSOS FEDERALES/FONDO	2533425	RECURSOS FEDERALES	-	148,105.03	-	-	-	-	-	27,767.67	-	4,588.82	30,349.40	-	-	29,172.30	14,475.10	-	28,797.05	9,448.86	3,721.49	296,425.72
760	POLICIA VIAL	3060400	DIR MOVILIDAD	TRANSITO	QUINCENA	GASTO CORRIENTE	RECURSOS FEDERALES/FONDO	2533425	RECURSOS FEDERALES	-	148,105.03	-	-	-	-	-	27,767.67	-	4,588.82	30,349.40	-	-	29,172.30	14,475.10	-	28,797.05	9,448.86	3,721.49	296,425.72
760	POLICIA VIAL	3060400	DIR MOVILIDAD	TRANSITO	QUINCENA	GASTO CORRIENTE	RECURSOS FEDERALES/FONDO	2533425	RECURSOS FEDERALES	-	148,105.03	-	-	-	-	-	27,767.67	-	4,588.82	30,349.40	-	-	29,172.30	14,475.10	-	28,797.05	9,448.86	3,721.49	296,425.72
760	POLICIA VIAL	3060400	DIR MOVILIDAD	TRANSITO	QUINCENA	GASTO CORRIENTE	RECURSOS FEDERALES/FONDO	2533425	RECURSOS FEDERALES	-	148,105.03	-	-	-	-	-	27,767.67	-	4,588.82	30,349.40	-	-	29,172.30	14,475.10	-	28,797.05	9,448.86	3,721.49	296,425.72
760	POLICIA VIAL	3060400	DIR MOVILIDAD	TRANSITO	QUINCENA	GASTO CORRIENTE	RECURSOS FEDERALES/FONDO	2533425	RECURSOS FEDERALES	-	148,105.03	-	-	-	-	-	27,767.67	-	4,588.82	30,349.40	-	-	29,172.30	14,475.10	-	28,797.05	9,448.86	3,721.49	296,425.72
760	POLICIA VIAL	3060400	DIR MOVILIDAD	TRANSITO	QUINCENA	GASTO CORRIENTE	RECURSOS FEDERALES/FONDO	2533425	RECURSOS FEDERALES	-	148,105.03	-	-	-	-	-	27,767.67	-	4,588.82	30,349.40	-	-	29,172.30	14,475.10	-	28,797.05	9,448.86	3,721.49	296,425.72
760	POLICIA VIAL	3060400	DIR MOVILIDAD	TRANSITO	QUINCENA	GASTO CORRIENTE	RECURSOS FEDERALES/FONDO	2533425	RECURSOS FEDERALES	-	148,105.03	-	-	-	-	-	27,767.67	-	4,588.82	30,349.40	-	-	29,172.30	14,475.10	-	28,797.05	9,448.86	3,721.49	296,425.72
760	POLICIA VIAL	3060400	DIR MOVILIDAD	TRANSITO	QUINCENA	GASTO CORRIENTE	RECURSOS FEDERALES/FONDO	2533425	RECURSOS FEDERALES	-	148,105.03	-	-	-	-	-	27,767.67	-	4,588.82	30,349.40	-	-	29,172.30	14,475.10	-	28,797.05	9,448.86	3,721.49	296,425.72
910	POLICIA	3060100	SEC SEG CD MOV PRO C	POLICIA	QUINCENA	GASTO CORRIENTE	RECURSOS FEDERALES/FONDO	2533425	RECURSOS FEDERALES	-	148,105.03	-	-	-	-	-	27,767.67	-	4,588.82	30,349.40	-	-	29,172.30	14,475.10	-	28,797.05	9,448.86	3,721.49	296,425.72
910	POLICIA	3060100	SEC SEG CD MOV PRO C	POLICIA	QUINCENA	GASTO CORRIENTE	RECURSOS FEDERALES/FONDO	2533425	RECURSOS FEDERALES	-	148,105.03	-	-	-	-	-	27,767.67	-	4,588.82	30,349.40	-	-	29,172.30	14,475.10	-	28,797.05	9,448.86	3,721.49	296,425.72
910	POLICIA	3060100	SEC SEG CD MOV PRO C	POLICIA	QUINCENA	GASTO CORRIENTE	RECURSOS FEDERALES/FONDO	2533425	RECURSOS FEDERALES	-	148,105.03	-	-	-	-	-	27,767.67	-	4,588.82	30,349.40	-	-	29,172.30	14,475.10	-	28,797.05	9,448.86	3,721.49	296,425.72
910	POLICIA	3060100	SEC SEG CD MOV PRO C	POLICIA	QUINCENA	GASTO CORRIENTE	RECURSOS FEDERALES/FONDO	2533425	RECURSOS FEDERALES	-	148,105.03	-	-	-	-	-	27,767.67	-	4,588.82	30,349.40	-	-	29,172.30	14,475.10	-	28,797.05	9,448.86	3,721.49	296,425.72
910	POLICIA	3060100	SEC SEG CD MOV PRO C	POLICIA	QUINCENA	GASTO CORRIENTE	RECURSOS FEDERALES/FONDO	2533425	RECURSOS FEDERALES	-	148,105.03	-	-	-	-	-	27,767.67	-	4,588.82	30,349.40	-	-	29,172.30	14,475.10	-	28,797.05	9,448.86	3,721.49	296,425.72
910	POLICIA	3060100	SEC SEG CD MOV PRO C	POLICIA	QUINCENA	GASTO CORRIENTE	RECURSOS FEDERALES/FONDO	2533425	RECURSOS FEDERALES	-	148,105.03	-	-	-	-	-	27,767.67	-	4,588.82	30,349.40	-	-	29,172.30	14,475.10	-	28,797.05	9,448.86	3,721.49	296,425.72
910	POLICIA	3060100	SEC SEG CD MOV PRO C	POLICIA	QUINCENA	GASTO CORRIENTE	RECURSOS FEDERALES/FONDO	2533425	RECURSOS FEDERALES	-	148,105.03	-	-	-	-	-	27,767.67	-	4,588.82	30,349.40	-	-	29,172.30	14,475.10	-	28,797.05	9,448.86	3,721.49	296,425.72
910	POLICIA	3060100	SEC SEG CD MOV PRO C	POLICIA	QUINCENA	GASTO CORRIENTE	RECURSOS FEDERALES/FONDO	2533425	RECURSOS FEDERALES	-	148,105.03	-	-	-	-	-	27,767.67	-	4,588.82	30,349.40	-	-	29,172.30	14,475.10	-	28,797.05	9,448.86	3,721.49	296,425.72
910	POLICIA	3060100	SEC SEG CD MOV PRO C	POLICIA	QUINCENA	GASTO CORRIENTE	RECURSOS FEDERALES/FONDO	2533425	RECURSOS FEDERALES	-	148,105.03	-	-	-	-	-	27,767.67	-	4,588.82	30,349.40	-	-	29,172.30	14,475.10	-	28,797.05	9,448.86	3,721.49	296,425.72
910	POLICIA	3060100	SEC SEG CD MOV PRO C	POLICIA	QUINCENA	GASTO CORRIENTE	RECURSOS FEDERALES/FONDO	2533425	RECURSOS FEDERALES	-	148,105.03	-	-	-	-	-	27,767.67	-	4,588.82	30,349.40	-	-	29,172.30	14,475.10	-	28,797.05	9,448.86	3,721.49	296,425.72

CLAVE DE LA CATEGORÍA	PLAZA/PUESTO	UNIDAD EJECUTORA	ADSCRIPCIÓN	TIPO DE CONTRATO	TIPO DE NÓMINA	TIPO DE GASTO	RAMO	FUENTE DE FINANC.	SUBFUENTE DE FINANCIAMIENTO/CRI	11111	11321	11311	11211	12211	12231	13111	13121	####	13211	13221	13311	13421	15411	17121	15111	14111	14311	14121	TOTAL
910	POLICIA	3060100	SEC SEG CD MOV PRO C	POLICIA	QUINCENA	GASTO CORRIENTE	RECURSOS FEDERALES/FONDO	2533425	RECURSOS FEDERALES	-	148,105.03	-	-	-	-	-	27,767.67	-	4,588.82	30,349.40	-	-	29,172.30	14,475.10	-	28,797.05	9,448.86	3,721.49	296,425.72
910	POLICIA	3060100	SEC SEG CD MOV PRO C	POLICIA	QUINCENA	GASTO CORRIENTE	RECURSOS FEDERALES/FONDO	2533425	RECURSOS FEDERALES	-	148,105.03	-	-	-	-	-	27,767.67	-	4,588.82	30,349.40	-	-	29,172.30	14,475.10	-	28,797.05	9,448.86	3,721.49	296,425.72
910	POLICIA	3060100	SEC SEG CD MOV PRO C	POLICIA	QUINCENA	GASTO CORRIENTE	RECURSOS FEDERALES/FONDO	2533425	RECURSOS FEDERALES	-	148,105.03	-	-	-	-	-	27,767.67	-	4,588.82	30,349.40		-	29,172.30	14,475.10		28,797.05	9,448.86	3,721.49	296,425.72
910	POLICIA	3060100	SEC SEG CD MOV PRO C	POLICIA	QUINCENA	GASTO CORRIENTE	RECURSOS FEDERALES/FONDO	2533425	RECURSOS FEDERALES	-	148,105.03	-	-	-	-	-	27,767.67	-	4,588.82	30,349.40	-	-	29,172.30	14,475.10	-

CLAVE DE LA CATEGORÍA	PLAZA/PUESTO	UNIDAD EJECUTORA	ADSCRIPCIÓN	TIPO DE CONTRATO	TIPO DE NÓMINA	TIPO DE GASTO	RAMO	FUENTE DE FINANC.	SUBFUENTE DE FINANCIAMIENTO/CRI	11111	11321	11311	11211	12211	12231	13111	13121	####	13211	13221	13311	13421	15411	17121	15111	14111	14311	14121	TOTAL
910	POLICIA	3060100	SEC SEG CD MOV PRO C	POLICIA	QUINCENA	GASTO CORRIENTE	RECURSOS FEDERALES/FONDO	2533425	RECURSOS FEDERALES	-	148,105.03	-	-	-	-	-	27,767.67	-	4,588.82	30,349.40	-	-	29,172.30	14,475.10	-	28,797.05	9,448.86	3,721.49	296,425.72
910	POLICIA	3060100	SEC SEG CD MOV PRO C	POLICIA	QUINCENA	GASTO CORRIENTE	RECURSOS FEDERALES/FONDO	2533425	RECURSOS FEDERALES	-	148,105.03	-	-	-	-	-	27,767.67	-	4,588.82	30,349.40	-	-	29,172.30	14,475.10	-	28,797.05	9,448.86	3,721.49	296,425.72
910	POLICIA	3060100	SEC SEG CD MOV PRO C	POLICIA	QUINCENA	GASTO CORRIENTE	RECURSOS FEDERALES/FONDO	2533425	RECURSOS FEDERALES	-	148,105.03	-	-	-	-	-	27,767.67	-	4,588.82	30,349.40		-	29,172.30	14,475.10		28,797.05	9,448.86	3,721.49	296,425.72
910	POLICIA	3060100	SEC SEG CD MOV PRO C	POLICIA	QUINCENA	GASTO CORRIENTE	RECURSOS FEDERALES/FONDO	2533425	RECURSOS FEDERALES	-	148,105.03	-	-	-	-	-	27,767.67	-	4,588.82	30,349.40	-	-	29,172.30	14,475.10	-	28,797.05	9,448.86	3,721.49	296,425.72
910	POLICIA	3060100	SEC SEG CD MOV PRO C	POLICIA	QUINCENA	GASTO CORRIENTE	RECURSOS FEDERALES/FONDO	2533425	RECURSOS FEDERALES	-	148,105.03	-	-	-	-	-	27,767.67	-	4,588.82	30,349.40	-	-	29,172.30	14,475.10	-	28,797.05	9,448.86	3,721.49	296,425.72
910	POLICIA	3060100	SEC SEG CD MOV PRO C	POLICIA	QUINCENA	GASTO CORRIENTE	RECURSOS FEDERALES/FONDO	2533425	RECURSOS FEDERALES	-	148,105.03	-	-	-	-	-	27,767.67	-	4,588.82	30,349.40	-	-	29,172.30	14,475.10	-	28,797.05	9,448.86	3,721.49	296,425.72
760	POLICIA VIAL	3060400	DIR MOVILIDAD	TRANSITO	QUINCENA	GASTO CORRIENTE	RECURSOS FEDERALES/FONDO	2533425	RECURSOS FEDERALES	-	148,105.03	-	-	-	-	-	27,767.67	-	4,418.87	30,349.40	-	-	29,172.30	14,475.10	-	28,797.05	9,448.86	3,721.49	296,255.76
760	POLICIA VIAL	3060400	DIR MOVILIDAD	TRANSITO	QUINCENA	GASTO CORRIENTE	RECURSOS FEDERALES/FONDO	2533425	RECURSOS FEDERALES	-	148,105.03	-	-	-	-	-	27,767.67	-	4,418.87	30,349.40	-	-	29,172.30	14,475.10	-	28,797.05	9,448.86	3,721.49	296,255.76
760	POLICIA VIAL	3060400	DIR MOVILIDAD	TRANSITO	QUINCENA	GASTO CORRIENTE	RECURSOS FEDERALES/FONDO	2533425	RECURSOS FEDERALES	-	148,105.03	-	-	-	-	-	27,767.67	-	4,418.87	30,349.40	-	-	29,172.30	14,475.10	-	28,797.05	9,448.86	3,721.49	296,255.76
760	POLICIA VIAL	3060400	DIR MOVILIDAD	TRANSITO	QUINCENA	GASTO CORRIENTE	RECURSOS FEDERALES/FONDO	2533425	RECURSOS FEDERALES	-	148,105.03	-	-	-	-	-	27,767.67	-	4,418.87	30,349.40	-	-	29,172.30	14,475.10	-	28,797.05	9,448.86	3,721.49	296,255.76
760	POLICIA VIAL	3060400	DIR MOVILIDAD	TRANSITO	QUINCENA	GASTO CORRIENTE	RECURSOS FEDERALES/FONDO	2533425	RECURSOS FEDERALES	-	148,105.03	-	-	-	-	-	27,767.67	-	4,418.87	30,349.40	-	-	29,172.30	14,475.10	-	28,797.05	9,448.86	3,721.49	296,255.76
760	POLICIA VIAL	3060400	DIR MOVILIDAD	TRANSITO	QUINCENA	GASTO CORRIENTE	RECURSOS FEDERALES/FONDO	2533425	RECURSOS FEDERALES	-	148,105.03	-	-	-	-	-	27,767.67	-	4,418.87	30,349.40	-	-	29,172.30	14,475.10	-	28,797.05	9,448.86	3,721.49	296,255.76
760	POLICIA VIAL	3060400	DIR MOVILIDAD	TRANSITO	QUINCENA	GASTO CORRIENTE	RECURSOS FEDERALES/FONDO	2533425	RECURSOS FEDERALES	-	148,105.03	-	-	-	-	-	27,767.67	-	4,418.87	30,349.40		-	29,172.30	14,475.10	-	28,797.05	9,448.86	3,721.49	296,255.76
760	POLICIA VIAL	3060400	DIR MOVILIDAD	TRANSITO	QUINCENA	GASTO CORRIENTE	RECURSOS FEDERALES/FONDO	2533425	RECURSOS FEDERALES	-	148,105.03	-	-	-	-	-	27,767.67	-	4,418.87	30,349.40	-	-	29,172.30	14,475.10	-	28,797.05	9,448.86	3,721.49	296,255.76
910	POLICIA	3060100	SEC SEG CD MOV PRO C	POLICIA	QUINCENA	GASTO CORRIENTE	RECURSOS FEDERALES/FONDO	2533425	RECURSOS FEDERALES	-	148,105.03	-	-	-	-	-	27,767.67	-	4,418.87	30,349.40	-	-	29,172.30	14,475.10	-	28,797.05	9,448.86	3,721.49	296,255.76
910	POLICIA	3060100	SEC SEG CD MOV PRO C	POLICIA	QUINCENA	GASTO CORRIENTE	RECURSOS FEDERALES/FONDO	2533425	RECURSOS FEDERALES	-	148,105.03	-	-	-	-	-	27,767.67	-	4,418.87	30,349.40	-	-	29,172.30	14,475.10	-	28,797.05	9,448.86	3,721.49	296,255.76
910	POLICIA	3060100	SEC SEG CD MOV PRO C	POLICIA	QUINCENA	GASTO CORRIENTE	RECURSOS FEDERALES/FONDO	2533425	RECURSOS FEDERALES	-	148,105.03	-	-	-	-	-	27,767.67	-	4,418.87	30,349.40	-	-	29,172.30	14,475.10	-	28,797.05	9,448.86	3,721.49	296,255.76
910	POLICIA	3060100	SEC SEG CD MOV PRO C	POLICIA	QUINCENA	GASTO CORRIENTE	RECURSOS FEDERALES/FONDO	2533425	RECURSOS FEDERALES	-	148,105.03	-	-	-	-	-	27,767.67	-	4,418.87	30,349.40	-	-	29,172.30	14,475.10	-	28,797.05	9,448.86	3,721.49	296,255.76
910	POLICIA	3060100	SEC SEG CD MOV PRO C	POLICIA	QUINCENA	GASTO CORRIENTE	RECURSOS FEDERALES/FONDO	2533425	RECURSOS FEDERALES	-	148,105.03	-	-	-	-	-	27,767.67	-	4,418.87	30,349.40	-	-	29,172.30	14,475.10	-	28,797.05	9,448.86	3,721.49	296,255.76
910	POLICIA	3060100	SEC SEG CD MOV PRO C	POLICIA	QUINCENA	GASTO CORRIENTE	RECURSOS FEDERALES/FONDO	2533425	RECURSOS FEDERALES	-	148,105.03	-	-	-	-	-	27,767.67	-	4,418.87	30,349.40	-	-	29,172.30	14,475.10	-	28,797.05	9,448.86	3,721.49	296,255.76
203	JEFE DE OFICINA	3060400	DIR MOVILIDAD	CONFIANZA	QUINCENA	GASTO CORRIENTE	RECURSOS FEDERALES/FONDO	2533425	RECURSOS FEDERALES	-	138,655.53	-	-	-	-	-	19,497.01	-	3,818.71	28,413.02	-	-	50,685.65	12,169.73	-	28,797.05	9,448.86	3,721.49	295,207.04
909	POLICIA UNIDAD DE ANALISI	3060100	SEC SEG CD MOV PRO C	POLICIA	QUINCENA	GASTO CORRIENTE	RECURSOS FEDERALES/FONDO	2533425	RECURSOS FEDERALES	-	157,852.17	-	-	-	-	-	14,797.56	-	3,622.84	32,346.76	-	-	29,172.30	14,475.10	-	28,797.05	9,448.86	3,721.49	294,234.13
760	POLICIA VIAL	3060400	DIR MOVILIDAD	TRANSITO	QUINCENA	GASTO CORRIENTE	RECURSOS FEDERALES/FONDO	2533425	RECURSOS FEDERALES	-	148,105.03	-	-	-	-	-	34,709.58	-	4,928.74	30,349.40	-	-	29,172.30	4,318.49	-	28,797.05	9,448.86	3,721.49	293,550.93
307	COORDINADOR	3060100	SEC SEG CD MOV PRO C	CONFIANZA	QUINCENA	GASTO CORRIENTE	RECURSOS FEDERALES/FONDO	2533425	RECURSOS FEDERALES	-	142,264.69	-	-	-	-	-	13,336.35	-	3,428.34	29,152.60	-	-	50,685.65	12,169.73	-	28,797.05	9,448.86	3,721.49	293,004.74
307	COORDINADOR	3060100	SEC SEG CD MOV PRO C	CONFIANZA	QUINCENA	GASTO CORRIENTE	RECURSOS FEDERALES/FONDO	2533425	RECURSOS FEDERALES	-	142,264.69	-	-	-	-	-	13,336.35	-	3,265.09	29,152.60	-	-	50,685.65	12,169.73	-	28,797.05	9,448.86	3,721.49	292,841.48
113	SUBDIRECTOR OPERATIVO	3060400	DIR MOVILIDAD	TRANSITO	QUINCENA	GASTO CORRIENTE	RECURSOS FEDERALES/FONDO	2533425	RECURSOS FEDERALES	-	156,814.58	-	-	-	-	-	14,700.29	-	3,599.03	32,134.14	-	-	29,172.30	12,169.73	-	28,797.05	9,448.86	3,721.49	290,557.46
731	SUB-OFICIAL	3060100	SEC SEG CD MOV PRO C	POLICIA	QUINCENA	GASTO CORRIENTE	RECURSOS FEDERALES/FONDO	2533425	RECURSOS FEDERALES	-	150,305.50	-	-	-	-	-	21,135.17	-	4,139.56	30,800.31	-	-	29,172.30	12,169.73	-	28,797.05	9,448.86	3,721.49	289,689.97
760	POLICIA VIAL	3060400	DIR MOVILIDAD	TRANSITO	QUINCENA	GASTO CORRIENTE	RECURSOS FEDERALES/FONDO	2533425	RECURSOS FEDERALES	-	148,105.03	-	-	-	-	-	20,825.75	-	4,078.95	30,349.40	-	-	29,172.30	14,475.10	-	28,797.05	9,448.86	3,721.49	288,973.93
760	POLICIA VIAL	3060400	DIR MOVILIDAD	TRANSITO	QUINCENA	GASTO CORRIENTE	RECURSOS FEDERALES/FONDO	2533425	RECURSOS FEDERALES	-	148,105.03	-	-	-	-	-	20,825.75	-	4,078.95	30,349.40	-	-	29,172.30	14,475.10	-	28,797.05	9,448.86	3,721.49	288,973.93
760	POLICIA VIAL	3060400	DIR MOVILIDAD	TRANSITO	QUINCENA	GASTO CORRIENTE	RECURSOS FEDERALES/FONDO	2533425	RECURSOS FEDERALES	-	148,105.03	-	-	-	-	-	20,825.75	-	4,078.95	30,349.40	-	-	29,172.30	14,475.10	-	28,797.05	9,448.86	3,721.49	288,973.93
760	POLICIA VIAL	3060400	DIR MOVILIDAD	TRANSITO	QUINCENA	GASTO CORRIENTE	RECURSOS FEDERALES/FONDO	2533425	RECURSOS FEDERALES	-	148,105.03	-	-	-	-	-	20,825.75	-	4,078.95	30,349.40	-	-	29,172.30	14,475.10	-	28,797.05	9,448.86	3,721.49	288,973.93
760	POLICIA VIAL	3060400	DIR MOVILIDAD	TRANSITO	QUINCENA	GASTO CORRIENTE	RECURSOS FEDERALES/FONDO	2533425	RECURSOS FEDERALES	-	148,105.03	-	-	-	-	-	20,825.75	-	4,078.95	30,349.40	-	-	29,172.30	14,475.10	-	28,797.05	9,448.86	3,721.49	288,973.93
760	POLICIA VIAL	3060400	DIR MOVILIDAD	TRANSITO	QUINCENA	GASTO CORRIENTE	RECURSOS FEDERALES/FONDO	2533425	RECURSOS FEDERALES	-	148,105.03	-	-	-	-	-	20,825.75	-	4,078.95	30,349.40	-	-	29,172.30	14,475.10	-	28,797.05	9,448.86	3,721.49	288,973.93

CLAVE DE LA CATEGORÍA	PLAZA/PUESTO	UNIDAD EJECUTORA	ADSCRIPCIÓN	TIPO DE CONTRATO	TIPO DE NÓMINA	TIPO DE GASTO	RAMO	FUENTE DE FINANC.	SUBFUENTE DE FINANCIAMIENTO/CRI	11111	11321	11311	11211	12211	12231	13111	13121	####	13211	13221	13311	13421	15411	17121	15111	14111	14311	14121	TOTAL
760	POLICIA VIAL	3060400	DIR MOVILIDAD	TRANSITO	QUINCENA	GASTO CORRIENTE	RECURSOS FEDERALES/FONDO	2533425	RECURSOS FEDERALES	-	148,105.03	-	-	-	-	-	20,825.75	-	4,078.95	30,349.40	-	-	29,172.30	14,475.10	-	28,797.05	9,448.86	3,721.49	288,973.93
760	POLICIA VIAL	3060400	DIR MOVILIDAD	TRANSITO	QUINCENA	GASTO CORRIENTE	RECURSOS FEDERALES/FONDO	2533425	RECURSOS FEDERALES	-	148,105.03	-	-	-	-	-	20,825.75	-	4,078.95	30,349.40	-	-	29,172.30	14,475.10	-	28,797.05	9,448.86	3,721.49	288,973.93
760	POLICIA VIAL	3060400	DIR MOVILIDAD	TRANSITO	QUINCENA	GASTO CORRIENTE	RECURSOS FEDERALES/FONDO	2533425	RECURSOS FEDERALES	-	148,105.03	-	-	-	-	-	20,825.75	-	4,078.95	30,349.40		-	29,172.30	14,475.10		28,797.05	9,448.86	3,721.49	288,973.93
760	POLICIA VIAL	3060400	DIR MOVILIDAD	TRANSITO	QUINCENA	GASTO CORRIENTE	RECURSOS FEDERALES/FONDO	2533425	RECURSOS FEDERALES	-	148,105.03	-	-	-	-	-	20,825.75	-	4,078.95	30,349.40	-	-	29,172.30	14,475.10	-

CLAVE DE LA CATEGORÍA	PLAZA/PUESTO	UNIDAD EJECUTORA	ADSCRIPCIÓN	TIPO DE CONTRATO	TIPO DE NÓMINA	TIPO DE GASTO	RAMO	FUENTE DE FINANC.	SUBFUENTE DE FINANCIAMIENTO/CRI	11111	11321	11311	11211	12211	12231	13111	13121	####	13211	13221	13311	13421	15411	17121	15111	14111	14311	14121	TOTAL
760	POLICIA VIAL	3060400	DIR MOVILIDAD	TRANSITO	QUINCENA	GASTO CORRIENTE	RECURSOS FEDERALES/FONDO	2533425	RECURSOS FEDERALES	-	148,105.03	-	-	-	-	-	20,825.75	-	4,078.95	30,349.40	-	-	29,172.30	14,475.10	-	28,797.05	9,448.86	3,721.49	288,973.93
760	POLICIA VIAL	3060400	DIR MOVILIDAD	TRANSITO	QUINCENA	GASTO CORRIENTE	RECURSOS FEDERALES/FONDO	2533425	RECURSOS FEDERALES	-	148,105.03	-	-	-	-	-	20,825.75	-	4,078.95	30,349.40	-	-	29,172.30	14,475.10	-	28,797.05	9,448.86	3,721.49	288,973.93
760	POLICIA VIAL	3060400	DIR MOVILIDAD	TRANSITO	QUINCENA	GASTO CORRIENTE	RECURSOS FEDERALES/FONDO	2533425	RECURSOS FEDERALES	-	148,105.03	-	-	-	-	-	20,825.75	-	4,078.95	30,349.40		-	29,172.30	14,475.10		28,797.05	9,448.86	3,721.49	288,973.93
760	POLICIA VIAL	3060400	DIR MOVILIDAD	TRANSITO	QUINCENA	GASTO CORRIENTE	RECURSOS FEDERALES/FONDO	2533425	RECURSOS FEDERALES	-	148,105.03	-	-	-	-	-	20,825.75	-	4,078.95	30,349.40	-	-	29,172.30	14,475.10	-	28,797.05	9,448.86	3,721.49	288,973.93
760	POLICIA VIAL	3060400	DIR MOVILIDAD	TRANSITO	QUINCENA	GASTO CORRIENTE	RECURSOS FEDERALES/FONDO	2533425	RECURSOS FEDERALES	-	148,105.03	-	-	-	-	-	20,825.75	-	4,078.95	30,349.40	-	-	29,172.30	14,475.10	-	28,797.05	9,448.86	3,721.49	288,973.93
760	POLICIA VIAL	3060400	DIR MOVILIDAD	TRANSITO	QUINCENA	GASTO CORRIENTE	RECURSOS FEDERALES/FONDO	2533425	RECURSOS FEDERALES	-	148,105.03	-	-	-	-	-	20,825.75	-	4,078.95	30,349.40	-	-	29,172.30	14,475.10	-	28,797.05	9,448.86	3,721.49	288,973.93
760	POLICIA VIAL	3060400	DIR MOVILIDAD	TRANSITO	QUINCENA	GASTO CORRIENTE	RECURSOS FEDERALES/FONDO	2533425	RECURSOS FEDERALES	-	148,105.03	-	-	-	-	-	20,825.75	-	4,078.95	30,349.40	-	-	29,172.30	14,475.10	-	28,797.05	9,448.86	3,721.49	288,973.93
760	POLICIA VIAL	3060400	DIR MOVILIDAD	TRANSITO	QUINCENA	GASTO CORRIENTE	RECURSOS FEDERALES/FONDO	2533425	RECURSOS FEDERALES	-	148,105.03	-	-	-	-	-	20,825.75	-	4,078.95	30,349.40	-	-	29,172.30	14,475.10	-	28,797.05	9,448.86	3,721.49	288,973.93
910	POLICIA	3060100	SEC SEG CD MOV PRO C	POLICIA	QUINCENA	GASTO CORRIENTE	RECURSOS FEDERALES/FONDO	2533425	RECURSOS FEDERALES	-	148,105.03	-	-	-	-	-	20,825.75	-	4,078.95	30,349.40	-	-	29,172.30	14,475.10	-	28,797.05	9,448.86	3,721.49	288,973.93
910	POLICIA	3060100	SEC SEG CD MOV PRO C	POLICIA	QUINCENA	GASTO CORRIENTE	RECURSOS FEDERALES/FONDO	2533425	RECURSOS FEDERALES	-	148,105.03	-	-	-	-	-	20,825.75	-	4,078.95	30,349.40	-	-	29,172.30	14,475.10	-	28,797.05	9,448.86	3,721.49	288,973.93
910	POLICIA	3060100	SEC SEG CD MOV PRO C	POLICIA	QUINCENA	GASTO CORRIENTE	RECURSOS FEDERALES/FONDO	2533425	RECURSOS FEDERALES	-	148,105.03	-	-	-	-	-	20,825.75	-	4,078.95	30,349.40	-	-	29,172.30	14,475.10	-	28,797.05	9,448.86	3,721.49	288,973.93
910	POLICIA	3060100	SEC SEG CD MOV PRO C	POLICIA	QUINCENA	GASTO CORRIENTE	RECURSOS FEDERALES/FONDO	2533425	RECURSOS FEDERALES	-	148,105.03	-	-	-	-	-	20,825.75	-	4,078.95	30,349.40	-	-	29,172.30	14,475.10	-	28,797.05	9,448.86	3,721.49	288,973.93
910	POLICIA	3060100	SEC SEG CD MOV PRO C	POLICIA	QUINCENA	GASTO CORRIENTE	RECURSOS FEDERALES/FONDO	2533425	RECURSOS FEDERALES	-	148,105.03	-	-	-	-	-	20,825.75	-	4,078.95	30,349.40		-	29,172.30	14,475.10		28,797.05	9,448.86	3,721.49	288,973.93
910	POLICIA	3060100	SEC SEG CD MOV PRO C	POLICIA	QUINCENA	GASTO CORRIENTE	RECURSOS FEDERALES/FONDO	2533425	RECURSOS FEDERALES	-	148,105.03	-	-	-	-	-	20,825.75	-	4,078.95	30,349.40	-	-	29,172.30	14,475.10	-	28,797.05	9,448.86	3,721.49	288,973.93
910	POLICIA	3060100	SEC SEG CD MOV PRO C	POLICIA	QUINCENA	GASTO CORRIENTE	RECURSOS FEDERALES/FONDO	2533425	RECURSOS FEDERALES	-	148,105.03	-	-	-	-	-	20,825.75	-	4,078.95	30,349.40	-	-	29,172.30	14,475.10	-	28,797.05	9,448.86	3,721.49	288,973.93
910	POLICIA	3060100	SEC SEG CD MOV PRO C	POLICIA	QUINCENA	GASTO CORRIENTE	RECURSOS FEDERALES/FONDO	2533425	RECURSOS FEDERALES	-	148,105.03	-	-	-	-	-	20,825.75	-	4,078.95	30,349.40	-	-	29,172.30	14,475.10	-	28,797.05	9,448.86	3,721.49	288,973.93
910	POLICIA	3060100	SEC SEG CD MOV PRO C	POLICIA	QUINCENA	GASTO CORRIENTE	RECURSOS FEDERALES/FONDO	2533425	RECURSOS FEDERALES	-	148,105.03	-	-	-	-	-	20,825.75	-	4,078.95	30,349.40	-	-	29,172.30	14,475.10	-	28,797.05	9,448.86	3,721.49	288,973.93
910	POLICIA	3060100	SEC SEG CD MOV PRO C	POLICIA	QUINCENA	GASTO CORRIENTE	RECURSOS FEDERALES/FONDO	2533425	RECURSOS FEDERALES	-	148,105.03	-	-	-	-	-	20,825.75	-	4,078.95	30,349.40	-	-	29,172.30	14,475.10	-	28,797.05	9,448.86	3,721.49	288,973.93
910	POLICIA	3060100	SEC SEG CD MOV PRO C	POLICIA	QUINCENA	GASTO CORRIENTE	RECURSOS FEDERALES/FONDO	2533425	RECURSOS FEDERALES	-	148,105.03	-	-	-	-	-	20,825.75	-	4,078.95	30,349.40	-	-	29,172.30	14,475.10	-	28,797.05	9,448.86	3,721.49	288,973.93
910	POLICIA	3060100	SEC SEG CD MOV PRO C	POLICIA	QUINCENA	GASTO CORRIENTE	RECURSOS FEDERALES/FONDO	2533425	RECURSOS FEDERALES	-	148,105.03	-	-	-	-	-	20,825.75	-	4,078.95	30,349.40	-	-	29,172.30	14,475.10	-	28,797.05	9,448.86	3,721.49	288,973.93
910	POLICIA	3060100	SEC SEG CD MOV PRO C	POLICIA	QUINCENA	GASTO CORRIENTE	RECURSOS FEDERALES/FONDO	2533425	RECURSOS FEDERALES	-	148,105.03	-	-	-	-	-	20,825.75	-	4,078.95	30,349.40	-	-	29,172.30	14,475.10	-	28,797.05	9,448.86	3,721.49	288,973.93
910	POLICIA	3060100	SEC SEG CD MOV PRO C	POLICIA	QUINCENA	GASTO CORRIENTE	RECURSOS FEDERALES/FONDO	2533425	RECURSOS FEDERALES	-	148,105.03	-	-	-	-	-	20,825.75	-	4,078.95	30,349.40	-	-	29,172.30	14,475.10	-	28,797.05	9,448.86	3,721.49	288,973.93
910	POLICIA	3060100	SEC SEG CD MOV PRO C	POLICIA	QUINCENA	GASTO CORRIENTE	RECURSOS FEDERALES/FONDO	2533425	RECURSOS FEDERALES	-	148,105.03	-	-	-	-	-	20,825.75	-	4,078.95	30,349.40	-	-	29,172.30	14,475.10	-	28,797.05	9,448.86	3,721.49	288,973.93
910	POLICIA	3060100	SEC SEG CD MOV PRO C	POLICIA	QUINCENA	GASTO CORRIENTE	RECURSOS FEDERALES/FONDO	2533425	RECURSOS FEDERALES	-	148,105.03	-	-	-	-	-	20,825.75	-	4,078.95	30,349.40	-	-	29,172.30	14,475.10	-	28,797.05	9,448.86	3,721.49	288,973.93
910	POLICIA	3060100	SEC SEG CD MOV PRO C	POLICIA	QUINCENA	GASTO CORRIENTE	RECURSOS FEDERALES/FONDO	2533425	RECURSOS FEDERALES	-	148,105.03	-	-	-	-	-	20,825.75	-	4,078.95	30,349.40	-	-	29,172.30	14,475.10	-	28,797.05	9,448.86	3,721.49	288,973.93
910	POLICIA	3060100	SEC SEG CD MOV PRO C	POLICIA	QUINCENA	GASTO CORRIENTE	RECURSOS FEDERALES/FONDO	2533425	RECURSOS FEDERALES	-	148,105.03	-	-	-	-	-	20,825.75	-	4,078.95	30,349.40	-	-	29,172.30	14,475.10	-	28,797.05	9,448.86	3,721.49	288,973.93
910	POLICIA	3060100	SEC SEG CD MOV PRO C	POLICIA	QUINCENA	GASTO CORRIENTE	RECURSOS FEDERALES/FONDO	2533425	RECURSOS FEDERALES	-	148,105.03	-	-	-	-	-	20,825.75	-	4,078.95	30,349.40	-	-	29,172.30	14,475.10	-	28,797.05	9,448.86	3,721.49	288,973.93
910	POLICIA	3060100	SEC SEG CD MOV PRO C	POLICIA	QUINCENA	GASTO CORRIENTE	RECURSOS FEDERALES/FONDO	2533425	RECURSOS FEDERALES	-	148,105.03	-	-	-	-	-	20,825.75	-	4,078.95	30,349.40	-	-	29,172.30	14,475.10	-	28,797.05	9,448.86	3,721.49	288,973.93
910	POLICIA	3060100	SEC SEG CD MOV PRO C	POLICIA	QUINCENA	GASTO CORRIENTE	RECURSOS FEDERALES/FONDO	2533425	RECURSOS FEDERALES	-	148,105.03	-	-	-	-	-	20,825.75	-	4,078.95	30,349.40	-	-	29,172.30	14,475.10	-	28,797.05	9,448.86	3,721.49	288,973.93

CLAVE DE LA CATEGORÍA	PLAZA/PUESTO	UNIDAD EJECUTORA	ADSCRIPCIÓN	TIPO DE CONTRATO	TIPO DE NÓMINA	TIPO DE GASTO	RAMO	FUENTE DE FINANC.	SUBFUENTE DE FINANCIAMIENTO/CRI	11111	11321	11311	11211	12211	12231	13111	13121	####	13211	13221	13311	13421	15411	17121	15111	14111	14311	14121	TOTAL
910	POLICIA	3060100	SEC SEG CD MOV PRO C	POLICIA	QUINCENA	GASTO CORRIENTE	RECURSOS FEDERALES/FONDO	2533425	RECURSOS FEDERALES	-	148,105.03	-	-	-	-	-	20,825.75	-	4,078.95	30,349.40	-	-	29,172.30	14,475.10	-	28,797.05	9,448.86	3,721.49	288,973.93
910	POLICIA	3060100	SEC SEG CD MOV PRO C	POLICIA	QUINCENA	GASTO CORRIENTE	RECURSOS FEDERALES/FONDO	2533425	RECURSOS FEDERALES	-	148,105.03	-	-	-	-	-	20,825.75	-	4,078.95	30,349.40	-	-	29,172.30	14,475.10	-	28,797.05	9,448.86	3,721.49	288,973.93
910	POLICIA	3060100	SEC SEG CD MOV PRO C	POLICIA	QUINCENA	GASTO CORRIENTE	RECURSOS FEDERALES/FONDO	2533425	RECURSOS FEDERALES	-	148,105.03	-	-	-	-	-	20,825.75	-	4,078.95	30,349.40		-	29,172.30	14,475.10		28,797.05	9,448.86	3,721.49	288,973.93
910	POLICIA	3060100	SEC SEG CD MOV PRO C	POLICIA	QUINCENA	GASTO CORRIENTE	RECURSOS FEDERALES/FONDO	2533425	RECURSOS FEDERALES	-	148,105.03	-	-	-	-	-	20,825.75	-	4,078.95	30,349.40	-	-	29,172.30	14,475.10	-	28,797.05	9,448.86	3,721.49	288,973.93
910	POLICIA	3060100	SEC SEG CD MOV PRO C	POLICIA	QUINCENA	GASTO CORRIENTE	RECURSOS FEDERALES/FONDO	2533425	RECURSOS FEDERALES	-	148,105.03	-	-	-	-	-	20,825.75	-	4,078.95	30,349.40	-	-	29,172.30	14,475.10	-	28,797.05	9,448.86	3,721.49	288,973.93
910	POLICIA	3060100	SEC SEG CD MOV PRO C	POLICIA	QUINCENA	GASTO CORRIENTE	RECURSOS FEDERALES/FONDO	2533425	RECURSOS FEDERALES	-	148,105.03	-	-	-	-	-	20,825.75	-	4,078.95	30,349.40	-	-	29,172.30	14,475.10	-	28,797.05	9,448.86	3,721.49	288,973.93
910	POLICIA	3060100	SEC SEG CD MOV PRO C	POLICIA	QUINCENA	GASTO CORRIENTE	RECURSOS FEDERALES/FONDO	2533425	RECURSOS FEDERALES	-	148,105.03	-	-	-	-	-	20,825.75	-	4,078.95	30,349.40	-	-	29,172.30	14,475.10	-	28,797.05	9,448.86	3,721.49	288,973.93
910	POLICIA	3060100	SEC SEG CD MOV PRO C	POLICIA	QUINCENA	GASTO CORRIENTE	RECURSOS FEDERALES/FONDO	2533425	RECURSOS FEDERALES	-	148,105.03	-	-	-	-	-	20,825.75	-	4,078.95	30,349.40	-	-	29,172.30	14,475.10	-	28,797.05	9,448.86	3,721.49	288,973.93
910	POLICIA	3060100	SEC SEG CD MOV PRO C	POLICIA	QUINCENA	GASTO CORRIENTE	RECURSOS FEDERALES/FONDO	2533425	RECURSOS FEDERALES	-	148,105.03	-	-	-	-	-	20,825.75	-	4,078.95	30,349.40	-	-	29,172.30	14,475.10	-	28,797.05	9,448.86	3,721.49	288,973.93
910	POLICIA	3060100	SEC SEG CD MOV PRO C	POLICIA	QUINCENA	GASTO CORRIENTE	RECURSOS FEDERALES/FONDO	2533425	RECURSOS FEDERALES	-	148,105.03	-	-	-	-	-	20,825.75	-	4,078.95	30,349.40	-	-	29,172.30	14,475.10	-	28,797.05	9,448.86	3,721.49	288,973.93
910	POLICIA	3060100	SEC SEG CD MOV PRO C	POLICIA	QUINCENA	GASTO CORRIENTE	RECURSOS FEDERALES/FONDO	2533425	RECURSOS FEDERALES	-	148,105.03	-	-	-	-	-	20,825.75	-	4,078.95	30,349.40	-	-	29,172.30	14,475.10	-	28,797.05	9,448.86	3,721.49	288,973.93
910	POLICIA	3060100	SEC SEG CD MOV PRO C	POLICIA	QUINCENA	GASTO CORRIENTE	RECURSOS FEDERALES/FONDO	2533425	RECURSOS FEDERALES	-	148,105.03	-	-	-	-	-	20,825.75	-	4,078.95	30,349.40	-	-	29,172.30	14,475.10	-	28,797.05	9,448.86	3,721.49	288,973.93
910	POLICIA	3060100	SEC SEG CD MOV PRO C	POLICIA	QUINCENA	GASTO CORRIENTE	RECURSOS FEDERALES/FONDO	2533425	RECURSOS FEDERALES	-	148,105.03	-	-	-	-	-	20,825.75	-	4,078.95	30,349.40	-	-	29,172.30	14,475.10	-	28,797.05	9,448.86	3,721.49	288,973.93
910	POLICIA	3060100	SEC SEG CD MOV PRO C	POLICIA	QUINCENA	GASTO CORRIENTE	RECURSOS FEDERALES/FONDO	2533425	RECURSOS FEDERALES	-	148,105.03	-	-	-	-	-	20,825.75	-	4,078.95	30,349.40	-	-	29,172.30	14,475.10	-	28,797.05	9,448.86	3,721.49	288,973.93
910	POLICIA	3060100	SEC SEG CD MOV PRO C	POLICIA	QUINCENA	GASTO CORRIENTE	RECURSOS FEDERALES/FONDO	2533425	RECURSOS FEDERALES	-	148,105.03	-	-	-	-	-	20,825.75	-	4,078.95	30,349.40	-	-	29,172.30	14,475.10	-	28,797.05	9,448.86	3,721.49	288,973.93
910	POLICIA	3060100	SEC SEG CD MOV PRO C	POLICIA	QUINCENA	GASTO CORRIENTE	RECURSOS FEDERALES/FONDO	2533425	RECURSOS FEDERALES	-	148,105.03	-	-	-	-	-	20,825.75	-	4,078.95	30,349.40	-	-	29,172.30	14,475.10	-	28,797.05	9,448.86	3,721.49	288,973.93
910	POLICIA	3060100	SEC SEG CD MOV PRO C	POLICIA	QUINCENA	GASTO CORRIENTE	RECURSOS FEDERALES/FONDO	2533425	RECURSOS FEDERALES	-	148,105.03	-	-	-	-	-	20,825.75	-	4,078.95	30,349.40	-	-	29,172.30	14,475.10	-	28,797.05	9,448.86	3,721.49	288,973.93
910	POLICIA	3060100	SEC SEG CD MOV PRO C	POLICIA	QUINCENA	GASTO CORRIENTE	RECURSOS FEDERALES/FONDO	2533425	RECURSOS FEDERALES	-	148,105.03	-	-	-	-	-	20,825.75	-	4,078.95	30,349.40	-	-	29,172.30	14,475.10	-	28,797.05	9,448.86	3,721.49	288,973.93
910	POLICIA	3060100	SEC SEG CD MOV PRO C	POLICIA	QUINCENA	GASTO CORRIENTE	RECURSOS FEDERALES/FONDO	2533425	RECURSOS FEDERALES	-	148,105.03	-	-	-	-	-	20,825.75	-	4,078.95	30,349.40	-	-	29,172.30	14,475.10	-	28,797.05	9,448.86	3,721.49	288,973.93
910	POLICIA	3060100	SEC SEG CD MOV PRO C	POLICIA	QUINCENA	GASTO CORRIENTE	RECURSOS FEDERALES/FONDO	2533425	RECURSOS FEDERALES	-	148,105.03	-	-	-	-	-	20,825.75	-	4,078.95	30,349.40	-	-	29,172.30	14,475.10	-	28,797.05	9,448.86	3,721.49	288,973.93
910	POLICIA	3060100	SEC SEG CD MOV PRO C	POLICIA	QUINCENA	GASTO CORRIENTE	RECURSOS FEDERALES/FONDO	2533425	RECURSOS FEDERALES	-	148,105.03	-	-	-	-	-	20,825.75	-	4,078.95	30,349.40	-	-	29,172.30	14,475.10	-	28,797.05	9,448.86	3,721.49	288,973.93
910	POLICIA	3060100	SEC SEG CD MOV PRO C	POLICIA	QUINCENA	GASTO CORRIENTE	RECURSOS FEDERALES/FONDO	2533425	RECURSOS FEDERALES	-	148,105.03	-	-	-	-	-	20,825.75	-	4,078.95	30,349.40	-	-	29,172.30	14,475.10	-	28,797.05	9,448.86	3,721.49	288,973.93
910	POLICIA	3060100	SEC SEG CD MOV PRO C	POLICIA	QUINCENA	GASTO CORRIENTE	RECURSOS FEDERALES/FONDO	2533425	RECURSOS FEDERALES	-	148,105.03	-	-	-	-	-	20,825.75	-	4,078.95	30,349.40	-	-	29,172.30	14,475.10	-	28,797.05	9,448.86	3,721.49	288,973.93
801	NINERA	3050100	SEC REC HUM Y MAT	BASE	QUINCENA	GASTO CORRIENTE	RECURSOS FEDERALES	1528025	PARTICIPACIONES	-	-	112,729.77	-	-	-	-	-	-	4,404.47	23,100.37	-	-	64,118.17	-	18,036.76	28,797.05	9,448.86	3,721.49	264,356.93
801	NINERA	3080100	SEC BIENESTAR MPAL	BASE	QUINCENA	GASTO CORRIENTE	RECURSOS FEDERALES	1528025	PARTICIPACIONES	-	-	112,729.77	-	-	-	5,636.49	-	-	6,406.50	23,100.37	-	-	64,341.15	-	18,036.76	28,797.05	9,448.86	3,721.49	272,218.42
801	NINERA	3080100	SEC BIENESTAR MPAL	CONFIANZA	QUINCENA	GASTO CORRIENTE	RECURSOS FEDERALES	1528025	PARTICIPACIONES	-	76,031.75	-	-	-	-	-	-	-	3,240.70	15,580.28	-	-	30,522.94	-	12,165.08	28,797.05	9,448.86	3,721.49	179,508.15
801	NINERA	3080200	DIR EDU CIENCIA TECN	BASE	QUINCENA	GASTO CORRIENTE	RECURSOS FEDERALES	1528025	PARTICIPACIONES	-	-	112,729.77	-	-	-	11,272.97	-	-	6,406.50	23,100.37	-	-	64,439.52	-	18,036.76	28,797.05	9,448.86	3,721.49	277,953.28
801	NINERA	3080200	DIR EDU CIENCIA TECN	BASE	QUINCENA	GASTO CORRIENTE	RECURSOS FEDERALES	1528025	PARTICIPACIONES	-	-	112,729.77	-	-	-	11,272.97	-	-	6,406.50	23,100.37	-	-	64,439.52	-	18,036.76	28,797.05	9,448.86	3,721.49	277,953.28
801	NIÑERA	3080200	DIR EDU CIENCIA TECN	BASE	QUINCENA	GASTO CORRIENTE	RECURSOS FEDERALES	1528025	PARTICIPACIONES	-	-	112,729.77	-	-	-	5,636.49	-	-	6,406.50	23,100.37	-	-	64,439.52	-	18,036.76	28,797.05	9,448.86	3,721.49	272,316.80
801	NINERA	3080200	DIR EDU CIENCIA TECN	BASE	QUINCENA	GASTO CORRIENTE	RECURSOS FEDERALES	1528025	PARTICIPACIONES	-	-	112,729.77	-	-	-	5,636.49	-	-	6,406.50	23,100.37	-	-	64,439.52	-	18,036.76	28,797.05	9,448.86	3,721.49	272,316.80
801	NINERA	3080200	DIR EDU CIENCIA TECN	BASE	QUINCENA	GASTO CORRIENTE	RECURSOS FEDERALES	1528025	PARTICIPACIONES	-	-	112,729.77	-	-	-	5,636.49	-	-	5,605.69	23,100.37	-	-	64,439.52	-	18,036.76	28,797.05	9,448.86	3,721.49	271,515.99

CLAVE DE LA CATEGORÍA	PLAZA/PUESTO	UNIDAD EJECUTORA	ADSCRIPCIÓN	TIPO DE CONTRATO	TIPO DE NÓMINA	TIPO DE GASTO	RAMO	FUENTE DE FINANC.	SUBFUENTE DE FINANCIAMIENTO/CRI	11111	11321	11311	11211	12211	12231	13111	13121	####	13211	13221	13311	13421	15411	17121	15111	14111	14311	14121	TOTAL
801	NINERA	3080200	DIR EDU CIENCIA TECN	BASE	QUINCENA	GASTO CORRIENTE	RECURSOS FEDERALES	1528025	PARTICIPACIONES	-	-	112,729.77	-	-	-	-	-	-	4,804.88	23,100.37	-	-	64,439.52	-	18,036.76	28,797.05	9,448.86	3,721.49	265,078.68
801	NINERA	3080200	DIR EDU CIENCIA TECN	BASE	QUINCENA	GASTO CORRIENTE	RECURSOS FEDERALES	1528025	PARTICIPACIONES	-	-	112,729.77	-	-	-	-	-	-	4,804.88	23,100.37	-	-	64,439.52	-	18,036.76	28,797.05	9,448.86	3,721.49	265,078.68
801	NINERA	3080200	DIR EDU CIENCIA TECN	BASE	QUINCENA	GASTO CORRIENTE	RECURSOS FEDERALES	1528025	PARTICIPACIONES	-		112,729.77	-	-	-	-		-	4,804.88	23,100.37		-	64,216.54	-	18,036.76	28,797.05	9,448.86	3,721.49	264,855.70
801	NINERA	3080200	DIR EDU CIENCIA TECN	BASE	QUINCENA	GASTO CORRIENTE	RECURSOS FEDERALES	1528025	PARTICIPACIONES	-	-	112,729.77	-	-	-	-	-	-	4,804.88	23,100.37	-	-	64,216.54	-	18,036.76	28,797.05	9,448.86	3,721.49	264,855.70
801	NINERA	3080200	DIR EDU CIENCIA TECN	BASE	QUINCENA	GASTO CORRIENTE	RECURSOS FEDERALES	1528025	PARTICIPACIONES	-	-	112,729.77	-	-	-	-	-	-	4,804.88	23,100.37	-	-	64,216.54	-	18,036.76	28,797.05	9,448.86	3,721.49	264,855.70
801	NINERA	3080200	DIR EDU CIENCIA TECN	BASE	QUINCENA	GASTO CORRIENTE	RECURSOS FEDERALES	1528025	PARTICIPACIONES	-	-	112,729.77	-	-	-	-	-	-	4,804.88	23,100.37	-	-	64,216.54	-	18,036.76	28,797.05	9,448.86	3,721.49	264,855.70
801	NINERA	3080200	DIR EDU CIENCIA TECN	BASE	QUINCENA	GASTO CORRIENTE	RECURSOS FEDERALES	1528025	PARTICIPACIONES	-	-	112,729.77	-	-	-	16,909.47	-	-	6,406.50	23,100.37	-	-	63,816.49	-	18,036.76	28,797.05	9,448.86	3,721.49	282,966.73
801	NINERA	3080200	DIR EDU CIENCIA TECN	BASE	QUINCENA	GASTO CORRIENTE	RECURSOS FEDERALES	1528025	PARTICIPACIONES	-	-	112,729.77	-	-	-	5,636.49	-	-	6,406.50	23,100.37	-	-	63,816.49	-	18,036.76	28,797.05	9,448.86	3,721.49	271,693.76
801	NINERA	3080200	DIR EDU CIENCIA TECN	BASE	QUINCENA	GASTO CORRIENTE	RECURSOS FEDERALES	1528025	PARTICIPACIONES	-	-	112,729.77	-	-	-	5,636.49	-	-	6,006.10	23,100.37	-	-	63,816.49	-	18,036.76	28,797.05	9,448.86	3,721.49	271,293.35
801	NINERA	3080200	DIR EDU CIENCIA TECN	BASE	QUINCENA	GASTO CORRIENTE	RECURSOS FEDERALES	1528025	PARTICIPACIONES	-	-	112,729.77	-	-	-	-	-	-	4,804.88	23,100.37	-	-	63,593.50	-	18,036.76	28,797.05	9,448.86	3,721.49	264,232.66
801	NINERA	3080200	DIR EDU CIENCIA TECN	BASE	QUINCENA	GASTO CORRIENTE	RECURSOS FEDERALES	1528025	PARTICIPACIONES	-	-	112,729.77	-	-	-	-	-	-	4,804.88	23,100.37	-	-	63,593.50	-	18,036.76	28,797.05	9,448.86	3,721.49	264,232.66
801	NINERA	3080200	DIR EDU CIENCIA TECN	BASE	QUINCENA	GASTO CORRIENTE	RECURSOS FEDERALES	1528025	PARTICIPACIONES	-	-	112,729.77	-	-	-	-	-	-	4,804.88	23,100.37	-	-	63,593.50	-	18,036.76	28,797.05	9,448.86	3,721.49	264,232.66
801	NINERA	3080200	DIR EDU CIENCIA TECN	BASE	QUINCENA	GASTO CORRIENTE	RECURSOS FEDERALES	1528025	PARTICIPACIONES	-	-	112,729.77	-	-	-	-	-	-	4,404.47	23,100.37	-	-	63,593.50	-	18,036.76	28,797.05	9,448.86	3,721.49	263,832.26
801	NINERA	3080200	DIR EDU CIENCIA TECN	BASE	QUINCENA	GASTO CORRIENTE	RECURSOS FEDERALES	1528025	PARTICIPACIONES	-	-	112,729.77	-	-	-	-	-	-	4,804.88	23,100.37	-	-	61,162.42	-	18,036.76	28,797.05	9,448.86	3,721.49	261,801.57
801	NINERA	3080200	DIR EDU CIENCIA TECN	CONFIANZA	QUINCENA	GASTO CORRIENTE	RECURSOS FEDERALES	1528025	PARTICIPACIONES	-	76,031.75	-	-	-	-	-	17,818.65	-	5,131.10	15,580.28	-	-	31,145.98	-	12,165.08	28,797.05	9,448.86	3,721.49	199,840.24
801	NINERA	5010100	SIST MPAL DIF	BASE	QUINCENA	GASTO CORRIENTE	RECURSOS FEDERALES	1528025	PARTICIPACIONES	-	-	112,729.77	-	-	-	-	-	-	4,804.88	23,100.37	-	-	64,118.17	-	18,036.76	28,797.05	9,448.86	3,721.49	264,757.32
801	NINERA	5010100	SIST MPAL DIF	BASE	QUINCENA	GASTO CORRIENTE	RECURSOS FEDERALES	1528025	PARTICIPACIONES	-	-	112,729.77	-	-	-	5,636.49	-	-	5,605.69	23,100.37	-	-	63,593.50	-	18,036.76	28,797.05	9,448.86	3,721.49	270,669.97
801	NINERA	5030100	INS MPAL MUJERES	BASE	QUINCENA	GASTO CORRIENTE	RECURSOS FEDERALES	1528025	PARTICIPACIONES	-	-	112,729.77	-	-	-	5,636.49	-	-	5,605.69	23,100.37	-	-	64,216.54	-	18,036.76	28,797.05	9,448.86	3,721.49	271,293.01
802	AUXILIAR DE ENFERMERA	3040300	DIR MERCADOS	BASE	QUINCENA	GASTO CORRIENTE	RECURSOS FEDERALES	1528025	PARTICIPACIONES	-	-	114,807.50	-	-	-	11,480.75	-	-	6,524.59	23,526.13	-	-	64,493.57	-	18,369.21	28,797.05	9,448.86	3,721.49	281,169.12
802	AUXILIAR DE ENFERMERA	3070100	SEC SERV MPALES	BASE	QUINCENA	GASTO CORRIENTE	RECURSOS FEDERALES	1528025	PARTICIPACIONES	-	-	114,807.50	-	-	-	5,740.37	-	-	6,116.79	23,526.13	-	-	64,493.57	-	18,369.21	28,797.05	9,448.86	3,721.49	275,020.96
802	AUXILIAR DE ENFERMERA	3070100	SEC SERV MPALES	BASE	QUINCENA	GASTO CORRIENTE	RECURSOS FEDERALES	1528025	PARTICIPACIONES	-	-	114,807.50	-	-	-	5,740.37	-	-	6,524.59	23,526.13	-	-	64,093.51	-	18,369.21	28,797.05	9,448.86	3,721.49	275,028.68
802	AUXILIAR DE ENFERMERA	3080200	DIR EDU CIENCIA TECN	BASE	QUINCENA	GASTO CORRIENTE	RECURSOS FEDERALES	1528025	PARTICIPACIONES	-	-	114,807.50	-	-	-	5,740.37	-	-	6,524.59	23,526.13	-	-	64,493.57	-	18,369.21	28,797.05	9,448.86	3,721.49	275,428.74
802	AUXILIAR DE ENFERMERA	5010100	SIST MPAL DIF	BASE	SEMANA	GASTO CORRIENTE	RECURSOS FEDERALES	1528025	PARTICIPACIONES	-	-	114,807.50	-	-	-	22,961.50	-	-	7,340.15	23,526.13	40,935.47	-	71,708.24	-	18,369.21	28,797.05	9,448.86	3,721.49	341,615.58
802	AUXILIAR DE ENFERMERA	5010100	SIST MPAL DIF	BASE	SEMANA	GASTO CORRIENTE	RECURSOS FEDERALES	1528025	PARTICIPACIONES	-	-	114,807.50	-	-	-	11,480.75	-	-	6,524.59	23,526.13	37,641.80	-	64,716.55	-	18,369.21	28,797.05	9,448.86	3,721.49	319,033.91
802	AUXILIAR DE ENFERMERA	5010100	SIST MPAL DIF	BASE	QUINCENA	GASTO CORRIENTE	RECURSOS FEDERALES	1528025	PARTICIPACIONES	-	-	114,807.50	-	-	-	11,480.75	-	-	6,524.59	23,526.13	-	-	64,716.55	-	18,369.21	28,797.05	9,448.86	3,721.49	281,392.10
802	AUXILIAR DE ENFERMERA	5010100	SIST MPAL DIF	BASE	QUINCENA	GASTO CORRIENTE	RECURSOS FEDERALES	1528025	PARTICIPACIONES	-	-	114,807.50	-	-	-	5,740.37	-	-	6,524.59	23,526.13	-	-	64,716.55	-	18,369.21	28,797.05	9,448.86	3,721.49	275,651.72
802	AUXILIAR DE ENFERMERO	5010100	SIST MPAL DIF	BASE	QUINCENA	GASTO CORRIENTE	RECURSOS FEDERALES	1528025	PARTICIPACIONES	-	-	114,807.50	-	-	-	5,740.37	-	-	5,709.01	23,526.13	-	-	64,716.55	-	18,369.21	28,797.05	9,448.86	3,721.49	274,836.16
802	AUXILIAR DE ENFERMERO	5010100	SIST MPAL DIF	BASE	QUINCENA	GASTO CORRIENTE	RECURSOS FEDERALES	1528025	PARTICIPACIONES	-	-	114,807.50	-	-	-	5,740.37	-	-	5,709.01	23,526.13	-	-	64,716.55	-	18,369.21	28,797.05	9,448.86	3,721.49	274,836.16
802	AUXILIAR DE ENFERMERA	5010100	SIST MPAL DIF	BASE	QUINCENA	GASTO CORRIENTE	RECURSOS FEDERALES	1528025	PARTICIPACIONES	-	-	114,807.50	-	-	-	-	-	-	4,893.43	23,526.13	-	-	64,716.55	-	18,369.21	28,797.05	9,448.86	3,721.49	268,280.21
802	AUXILIAR DE ENFERMERA	5010100	SIST MPAL DIF	BASE	QUINCENA	GASTO CORRIENTE	RECURSOS FEDERALES	1528025	PARTICIPACIONES	-	-	114,807.50	-	-	-	11,480.75	-	-	6,524.59	23,526.13	-	-	64,493.57	-	18,369.21	28,797.05	9,448.86	3,721.49	281,169.12
802	AUXILIAR DE ENFERMERA	5010100	SIST MPAL DIF	BASE	QUINCENA	GASTO CORRIENTE	RECURSOS FEDERALES	1528025	PARTICIPACIONES	-	-	114,807.50	-	-	-	5,740.37	-	-	5,709.01	23,526.13	-	-	64,493.57	-	18,369.21	28,797.05	9,448.86	3,721.49	274,613.18
802	AUXILIAR DE ENFERMERA	5010100	SIST MPAL DIF	BASE	QUINCENA	GASTO CORRIENTE	RECURSOS FEDERALES	1528025	PARTICIPACIONES	-	-	114,807.50	-	-	-	11,480.75	-	-	6,524.59	23,526.13	40,464.95	-	64,395.19	-	18,369.21	28,797.05	9,448.86	3,721.49	321,535.68
802	AUXILIAR DE ENFERMERA	5010100	SIST MPAL DIF	BASE	QUINCENA	GASTO CORRIENTE	RECURSOS FEDERALES	1528025	PARTICIPACIONES	-	-	114,807.50	-	-	-	-	-	-	4,893.43	23,526.13	-	-	64,093.51	-	18,369.21	28,797.05	9,448.86	3,721.49	267,657.17
802	AUXILIAR DE ENFERMERA	5010100	SIST MPAL DIF	BASE	QUINCENA	GASTO CORRIENTE	RECURSOS FEDERALES	1528025	PARTICIPACIONES	-	-	114,807.50	-	-	-	11,480.75	-	-	6,524.59	23,526.13	-	-	63,870.53	-	18,369.21	28,797.05	9,448.86	3,721.49	280,546.08

CLAVE DE LA CATEGORÍA	PLAZA/PUESTO	UNIDAD EJECUTORA	ADSCRIPCIÓN	TIPO DE CONTRATO	TIPO DE NÓMINA	TIPO DE GASTO	RAMO	FUENTE DE FINANC.	SUBFUENTE DE FINANCIAMIENTO/CRI	11111	11321	11311	11211	12211	12231	13111	13121	####	13211	13221	13311	13421	15411	17121	15111	14111	14311	14121	TOTAL
802	AUXILIAR DE ENFERMERA	5010100	SIST MPAL DIF	BASE	QUINCENA	GASTO CORRIENTE	RECURSOS FEDERALES	1528025	PARTICIPACIONES	-	-	114,807.50	-	-	-	5,740.37	-	-	5,709.01	23,526.13	-	-	63,870.53	-	18,369.21	28,797.05	9,448.86	3,721.49	273,990.14
802	AUXILIAR DE ENFERMERA	5010100	SIST MPAL DIF	CONFIANZA	QUINCENA	GASTO CORRIENTE	RECURSOS FEDERALES	1528025	PARTICIPACIONES	-	77,526.52	-	-	-	-	-	-	-	2,753.68	15,886.58	-	-	30,522.94	-	12,404.24	28,797.05	9,448.86	3,721.49	181,061.37
802	AUXILIAR DE ENFERMERA	5030100	INS MPAL MUJERES	BASE	QUINCENA	GASTO CORRIENTE	RECURSOS FEDERALES	1528025	PARTICIPACIONES	-		114,807.50	-	-	-	-		-	4,893.43	23,526.13		-	64,493.57	-	18,369.21	28,797.05	9,448.86	3,721.49	268,057.23
803	AFANADORA	3070100	SEC SERV MPALES	BASE	QUINCENA	GASTO CORRIENTE	RECURSOS FEDERALES	1528025	PARTICIPACIONES	-	-	103,157.36	-	-	-	-	-	-	4,030.46	21,138.81	-	-	62,840.71	-	16,505.18	28,797.05	9,448.86	3,721.49	249,639.92
803	AFANADORA	3070100	SEC SERV MPALES	BASE	QUINCENA	GASTO CORRIENTE	RECURSOS FEDERALES	1528025	PARTICIPACIONES	-	-	103,157.36	-	-	-	-	-	-	3,664.06	21,138.81	-	-	62,316.05	-	16,505.18	28,797.05	9,448.86	3,721.49	248,748.85
803	AFANADORA	3080200	DIR EDU CIENCIA TECN	BASE	QUINCENA	GASTO CORRIENTE	RECURSOS FEDERALES	1528025	PARTICIPACIONES	-	-	103,157.36	-	-	-	-	-	-	4,763.27	21,138.81	-	-	63,162.07	-	16,505.18	28,797.05	9,448.86	3,721.49	250,694.09
803	AFANADORA	3080200	DIR EDU CIENCIA TECN	BASE	QUINCENA	GASTO CORRIENTE	RECURSOS FEDERALES	1528025	PARTICIPACIONES	-	-	103,157.36	-	-	-	-	-	-	4,396.87	21,138.81	-	-	63,162.07	-	16,505.18	28,797.05	9,448.86	3,721.49	250,327.68
803	AFANADORA	3080200	DIR EDU CIENCIA TECN	BASE	QUINCENA	GASTO CORRIENTE	RECURSOS FEDERALES	1528025	PARTICIPACIONES	-	-	103,157.36	-	-	-	-	-	-	4,030.46	21,138.81	-	-	62,539.03	-	16,505.18	28,797.05	9,448.86	3,721.49	249,338.24
803	AFANAFORA	3080200	DIR EDU CIENCIA TECN	BASE	QUINCENA	GASTO CORRIENTE	RECURSOS FEDERALES	1528025	PARTICIPACIONES	-	-	103,157.36	-	-	-	-	-	-	3,664.06	21,138.81	-	-	62,539.03	-	16,505.18	28,797.05	9,448.86	3,721.49	248,971.83
803	AFANADORA	3080200	DIR EDU CIENCIA TECN	BASE	SEMANA	GASTO CORRIENTE	RECURSOS FEDERALES	1528025	PARTICIPACIONES	-	-	103,047.92	-	-	-	-	-	-	4,758.22	21,116.38	-	-	62,482.89	-	16,487.67	28,797.05	9,448.86	3,721.49	249,860.47
803	AFANADORA	4040100	CONSEJERÍA JURÍDICA	BASE	QUINCENA	GASTO CORRIENTE	RECURSOS FEDERALES	1528025	PARTICIPACIONES	-	-	103,157.36	-	-	-	5,157.87	-	-	5,862.50	21,138.81	-	-	63,162.07	-	16,505.18	28,797.05	9,448.86	3,721.49	256,951.18
803	AFANADORA	5010100	SIST MPAL DIF	BASE	SEMANA	GASTO CORRIENTE	RECURSOS FEDERALES	1528025	PARTICIPACIONES	-	-	103,047.92	-	-	-	-	-	-	4,392.20	21,116.38	33,926.98	-	62,482.89	-	16,487.67	28,797.05	9,448.86	3,721.49	283,421.42
803	AFANADORA	5010100	SIST MPAL DIF	BASE	SEMANA	GASTO CORRIENTE	RECURSOS FEDERALES	1528025	PARTICIPACIONES	-	-	103,047.92	-	-	-	-	-	-	4,392.20	21,116.38	33,926.98	-	62,482.89	-	16,487.67	28,797.05	9,448.86	3,721.49	283,421.42
803	AFANADORA	5010100	SIST MPAL DIF	BASE	SEMANA	GASTO CORRIENTE	RECURSOS FEDERALES	1528025	PARTICIPACIONES	-	-	103,047.92	-	-	-	5,152.39	-	-	5,124.24	21,116.38	33,504.65	-	62,391.08	-	16,487.67	28,797.05	9,448.86	3,721.49	288,791.71
803	AFANADORA	5010100	SIST MPAL DIF	BASE	SEMANA	GASTO CORRIENTE	RECURSOS FEDERALES	1528025	PARTICIPACIONES	-	-	103,047.92	-	-	-	-	-	-	4,026.18	21,116.38	33,504.65	-	62,391.08	-	16,487.67	28,797.05	9,448.86	3,721.49	282,541.26
803	AFANADORA	5010100	SIST MPAL DIF	BASE	SEMANA	GASTO CORRIENTE	RECURSOS FEDERALES	1528025	PARTICIPACIONES	-	-	103,047.92	-	-	-	15,457.19	-	-	6,588.31	21,116.38	33,926.98	-	61,918.88	-	16,487.67	28,797.05	9,448.86	3,721.49	300,510.70
804	INTENDENTE	1030400	REG OBRAS P DES URB	BASE	QUINCENA	GASTO CORRIENTE	RECURSOS FEDERALES	1528025	PARTICIPACIONES	-	-	107,314.93	-	-	-	-	-	-	4,192.91	21,990.77	-	-	63,395.55	-	17,170.39	28,797.05	9,448.86	3,721.49	256,031.91
804	INTENDENTE	2070100	AGENCIA DE MONTOYA	BASE	QUINCENA	GASTO CORRIENTE	RECURSOS FEDERALES	1528025	PARTICIPACIONES	-	-	107,314.93	-	-	-	-	-	-	4,574.08	21,990.77	-	-	63,093.86	-	17,170.39	28,797.05	9,448.86	3,721.49	256,111.40
804	INTENDENTE	2110100	AGENCIA GLPE VICTORI	BASE	QUINCENA	GASTO CORRIENTE	RECURSOS FEDERALES	1528025	PARTICIPACIONES	-	-	107,314.93	-	-	-	5,365.75	-	-	5,336.43	21,990.77	-	-	63,618.53	-	17,170.39	28,797.05	9,448.86	3,721.49	262,764.16
804	INTENDENTE	2120100	AGENCIA SN MARTIN ME	BASE	QUINCENA	GASTO CORRIENTE	RECURSOS FEDERALES	1528025	PARTICIPACIONES	-	-	107,314.93	-	-	-	5,365.75	-	-	6,098.77	21,990.77	-	-	63,716.90	-	17,170.39	28,797.05	9,448.86	3,721.49	263,624.89
804	INTENDENTE	2120100	AGENCIA SN MARTIN ME	BASE	QUINCENA	GASTO CORRIENTE	RECURSOS FEDERALES	1528025	PARTICIPACIONES	-	-	107,314.93	-	-	-	-	-	-	4,574.08	21,990.77	-	-	63,093.86	-	17,170.39	28,797.05	9,448.86	3,721.49	256,111.40
804	INTENDENTE	3010100	SECRETARIA MUNICIPAL	BASE	QUINCENA	GASTO CORRIENTE	RECURSOS FEDERALES	1528025	PARTICIPACIONES	-	-	107,314.93	-	-	-	5,365.75	-	-	5,336.43	21,990.77	-	-	63,716.90	-	17,170.39	28,797.05	9,448.86	3,721.49	262,862.54
804	INTENDENTE	3010100	SECRETARIA MUNICIPAL	BASE	QUINCENA	GASTO CORRIENTE	RECURSOS FEDERALES	1528025	PARTICIPACIONES	-	-	107,314.93	-	-	-	5,365.75	-	-	5,336.43	21,990.77	-	-	63,716.90	-	17,170.39	28,797.05	9,448.86	3,721.49	262,862.54
804	INTENDENTE	3010100	SECRETARIA MUNICIPAL	BASE	QUINCENA	GASTO CORRIENTE	RECURSOS FEDERALES	1528025	PARTICIPACIONES	-	-	107,314.93	-	-	-	5,365.75	-	-	5,336.43	21,990.77	-	-	63,716.90	-	17,170.39	28,797.05	9,448.86	3,721.49	262,862.54
804	INTENDENTE	3010100	SECRETARIA MUNICIPAL	BASE	QUINCENA	GASTO CORRIENTE	RECURSOS FEDERALES	1528025	PARTICIPACIONES	-	-	107,314.93	-	-	-	5,365.75	-	-	6,098.77	21,990.77	-	-	63,618.53	-	17,170.39	28,797.05	9,448.86	3,721.49	263,526.51
804	INTENDENTE	3010100	SECRETARIA MUNICIPAL	BASE	QUINCENA	GASTO CORRIENTE	RECURSOS FEDERALES	1528025	PARTICIPACIONES	-	-	107,314.93	-	-	-	5,365.75	-	-	5,336.43	21,990.77	-	-	63,618.53	-	17,170.39	28,797.05	9,448.86	3,721.49	262,764.16
804	INTENDENTE	3010100	SECRETARIA MUNICIPAL	BASE	QUINCENA	GASTO CORRIENTE	RECURSOS FEDERALES	1528025	PARTICIPACIONES	-	-	107,314.93	-	-	-	-	-	-	4,574.08	21,990.77	-	-	63,493.92	-	17,170.39	28,797.05	9,448.86	3,721.49	256,511.46
804	INTENDENTE	3010100	SECRETARIA MUNICIPAL	BASE	QUINCENA	GASTO CORRIENTE	RECURSOS FEDERALES	1528025	PARTICIPACIONES	-	-	107,314.93	-	-	-	5,365.75	-	-	5,336.43	21,990.77	-	-	63,093.86	-	17,170.39	28,797.05	9,448.86	3,721.49	262,239.50
804	INTENDENTE	3010100	SECRETARIA MUNICIPAL	BASE	QUINCENA	GASTO CORRIENTE	RECURSOS FEDERALES	1528025	PARTICIPACIONES	-	-	107,314.93	-	-	-	-	-	-	3,811.73	21,990.77	-	-	63,093.86	-	17,170.39	28,797.05	9,448.86	3,721.49	255,349.05
804	INTENDENTE	3010100	SECRETARIA MUNICIPAL	BASE	QUINCENA	GASTO CORRIENTE	RECURSOS FEDERALES	1528025	PARTICIPACIONES	-	-	107,314.93	-	-	-	5,365.75	-	-	5,336.43	21,990.77	-	-	62,785.78	-	17,170.39	28,797.05	9,448.86	3,721.49	261,931.41
804	INTENDENTE	3020100	TESORERIA MUNICIPAL	BASE	QUINCENA	GASTO CORRIENTE	RECURSOS FEDERALES	1528025	PARTICIPACIONES	-	-	107,314.93	-	-	-	-	-	-	4,192.91	21,990.77	-	-	63,618.53	-	17,170.39	28,797.05	9,448.86	3,721.49	256,254.90
804	INTENDENTE	3020200	DIRECCION INGRESOS	BASE	QUINCENA	GASTO CORRIENTE	RECURSOS FEDERALES	1528025	PARTICIPACIONES	-	-	107,314.93	-	-	-	5,365.75	-	-	5,336.43	21,990.77	-	-	63,395.55	-	17,170.39	28,797.05	9,448.86	3,721.49	262,541.18
804	INTENDENTE	3020300	DIR EG CTROL PPTAL	BASE	QUINCENA	GASTO CORRIENTE	RECURSOS FEDERALES	1528025	PARTICIPACIONES	-	-	107,314.93	-	-	-	-	-	-	4,192.91	21,990.77	-	-	63,493.92	-	17,170.39	28,797.05	9,448.86	3,721.49	256,130.29
804	INTENDENTE	3030100	SEC OBRAS P DES URB	BASE	QUINCENA	GASTO CORRIENTE	RECURSOS FEDERALES	1528025	PARTICIPACIONES	-	-	107,314.93	-	-	-	10,731.49	-	-	6,098.77	21,990.77	-	-	63,716.90	-	17,170.39	28,797.05	9,448.86	3,721.49	268,990.63

CLAVE DE LA CATEGORÍA	PLAZA/PUESTO	UNIDAD EJECUTORA	ADSCRIPCIÓN	TIPO DE CONTRATO	TIPO DE NÓMINA	TIPO DE GASTO	RAMO	FUENTE DE FINANC.	SUBFUENTE DE FINANCIAMIENTO/CRI	11111	11321	11311	11211	12211	12231	13111	13121	####	13211	13221	13311	13421	15411	17121	15111	14111	14311	14121	TOTAL
804	INTENDENTE	3030100	SEC OBRAS P DES URB	BASE	QUINCENA	GASTO CORRIENTE	RECURSOS FEDERALES	1528025	PARTICIPACIONES	-	-	107,314.93	-	-	-	-	-	-	4,192.91	21,990.77	-	-	63,716.90	-	17,170.39	28,797.05	9,448.86	3,721.49	256,353.27
804	INTENDENTE	3030100	SEC OBRAS P DES URB	BASE	QUINCENA	GASTO CORRIENTE	RECURSOS FEDERALES	1528025	PARTICIPACIONES	-	-	107,314.93	-	-	-	-	-	-	4,574.08	21,990.77	-	-	63,395.55	-	17,170.39	28,797.05	9,448.86	3,721.49	256,413.08
804	INTENDENTE	3030100	SEC OBRAS P DES URB	BASE	QUINCENA	GASTO CORRIENTE	RECURSOS FEDERALES	1528025	PARTICIPACIONES	-		107,314.93	-	-	-	5,365.75		-	6,098.77	21,990.77		-	63,093.86	-	17,170.39	28,797.05	9,448.86	3,721.49	263,001.85
804	INTENDENTE	3030100	SEC OBRAS P DES URB	BASE	SEMANA	GASTO CORRIENTE	RECURSOS FEDERALES	1528025	PARTICIPACIONES	-	-	103,047.92	-	-	-	5,152.39	-	-	5,124.24	21,116.38	-	-	62,482.89	-	16,487.67	28,797.05	9,448.86	3,721.49	255,378.88
804	INTENDENTE	3030100	SEC OBRAS P DES URB	BASE	SEMANA	GASTO CORRIENTE	RECURSOS FEDERALES	1528025	PARTICIPACIONES	-	-	103,047.92	-	-	-	5,152.39	-	-	5,490.26	21,116.38	-	-	61,918.88	-	16,487.67	28,797.05	9,448.86	3,721.49	255,180.88
804	INTENDENTE	3030500	DIR OBRAS P MANT	BASE	SEMANA	GASTO CORRIENTE	RECURSOS FEDERALES	1528025	PARTICIPACIONES	-	-	103,047.92	-	-	-	5,152.39	-	-	5,490.26	21,116.38	-	-	61,918.88	-	16,487.67	28,797.05	9,448.86	3,721.49	255,180.88
804	INTENDENTE	3030500	DIR OBRAS P MANT	BASE	SEMANA	GASTO CORRIENTE	RECURSOS FEDERALES	1528025	PARTICIPACIONES	-	-	103,047.92	-	-	-	-	-	-	4,392.20	21,116.38	-	-	61,918.88	-	16,487.67	28,797.05	9,448.86	3,721.49	248,930.43
804	INTENDENTE	3040300	DIR MERCADOS	BASE	QUINCENA	GASTO CORRIENTE	RECURSOS FEDERALES	1528025	PARTICIPACIONES	-	-	107,314.93	-	-	-	10,731.49	-	-	6,098.77	21,990.77	-	-	63,716.90	-	17,170.39	28,797.05	9,448.86	3,721.49	268,990.63
804	INTENDENTE	3040300	DIR MERCADOS	BASE	QUINCENA	GASTO CORRIENTE	RECURSOS FEDERALES	1528025	PARTICIPACIONES	-	-	107,314.93	-	-	-	5,365.75	-	-	5,336.43	21,990.77	-	-	63,716.90	-	17,170.39	28,797.05	9,448.86	3,721.49	262,862.54
804	INTENDENTE	3040300	DIR MERCADOS	BASE	QUINCENA	GASTO CORRIENTE	RECURSOS FEDERALES	1528025	PARTICIPACIONES	-	-	107,314.93	-	-	-	-	-	-	4,955.25	21,990.77	-	-	63,716.90	-	17,170.39	28,797.05	9,448.86	3,721.49	257,115.61
804	INTENDENTE	3040300	DIR MERCADOS	BASE	QUINCENA	GASTO CORRIENTE	RECURSOS FEDERALES	1528025	PARTICIPACIONES	-	-	107,314.93	-	-	-	10,731.49	-	-	6,098.77	21,990.77	-	-	63,618.53	-	17,170.39	28,797.05	9,448.86	3,721.49	268,892.26
804	INTENDENTE	3040300	DIR MERCADOS	BASE	QUINCENA	GASTO CORRIENTE	RECURSOS FEDERALES	1528025	PARTICIPACIONES	-	-	107,314.93	-	-	-	5,365.75	-	-	6,098.77	21,990.77	-	-	63,618.53	-	17,170.39	28,797.05	9,448.86	3,721.49	263,526.51
804	INTENDENTE	3040300	DIR MERCADOS	BASE	QUINCENA	GASTO CORRIENTE	RECURSOS FEDERALES	1528025	PARTICIPACIONES	-	-	107,314.93	-	-	-	5,365.75	-	-	5,336.43	21,990.77	-	-	63,618.53	-	17,170.39	28,797.05	9,448.86	3,721.49	262,764.16
804	INTENDENTE	3040300	DIR MERCADOS	BASE	QUINCENA	GASTO CORRIENTE	RECURSOS FEDERALES	1528025	PARTICIPACIONES	-	-	107,314.93	-	-	-	5,365.75	-	-	5,336.43	21,990.77	-	-	63,493.92	-	17,170.39	28,797.05	9,448.86	3,721.49	262,639.55
804	INTENDENTE	3040300	DIR MERCADOS	BASE	QUINCENA	GASTO CORRIENTE	RECURSOS FEDERALES	1528025	PARTICIPACIONES	-	-	107,314.93	-	-	-	-	-	-	3,811.73	21,990.77	-	-	63,093.86	-	17,170.39	28,797.05	9,448.86	3,721.49	255,349.05
804	INTENDENTE	3040300	DIR MERCADOS	BASE	QUINCENA	GASTO CORRIENTE	RECURSOS FEDERALES	1528025	PARTICIPACIONES	-	-	107,314.93	-	-	-	-	-	-	4,574.08	21,990.77	-	-	62,870.88	-	17,170.39	28,797.05	9,448.86	3,721.49	255,888.42
804	INTENDENTE	3040300	DIR MERCADOS	BASE	SEMANA	GASTO CORRIENTE	RECURSOS FEDERALES	1528025	PARTICIPACIONES	-	-	103,047.92	-	-	-	5,152.39	-	-	5,856.28	21,116.38	70,387.92	-	62,391.08	-	16,487.67	28,797.05	9,448.86	3,721.49	326,407.01
804	INTENDENTE	3040300	DIR MERCADOS	BASE	SEMANA	GASTO CORRIENTE	RECURSOS FEDERALES	1528025	PARTICIPACIONES	-	-	103,047.92	-	-	-	15,457.19	-	-	5,856.28	21,116.38	-	-	62,391.08	-	16,487.67	28,797.05	9,448.86	3,721.49	266,323.88
804	INTENDENTE	3040300	DIR MERCADOS	BASE	SEMANA	GASTO CORRIENTE	RECURSOS FEDERALES	1528025	PARTICIPACIONES	-	-	103,047.92	-	-	-	-	-	-	4,392.20	21,116.38	70,810.25	-	61,918.88	-	16,487.67	28,797.05	9,448.86	3,721.49	319,740.67
804	INTENDENTE	3040300	DIR MERCADOS	BASE	SEMANA	GASTO CORRIENTE	RECURSOS FEDERALES	1528025	PARTICIPACIONES	-	-	103,047.92	-	-	-	-	-	-	3,660.17	21,116.38	33,504.65	-	61,918.88	-	16,487.67	28,797.05	9,448.86	3,721.49	281,703.05
804	INTENDENTE	3050100	SEC REC HUM Y MAT	BASE	QUINCENA	GASTO CORRIENTE	RECURSOS FEDERALES	1528025	PARTICIPACIONES	-	-	107,314.93	-	-	-	5,365.75	-	-	5,336.43	21,990.77	-	-	63,716.90	-	17,170.39	28,797.05	9,448.86	3,721.49	262,862.54
804	INTENDENTE	3050200	DIR CAPITAL HUMANO	BASE	QUINCENA	GASTO CORRIENTE	RECURSOS FEDERALES	1528025	PARTICIPACIONES	-	-	107,314.93	-	-	-	-	-	-	4,955.25	21,990.77	-	-	63,716.90	-	17,170.39	28,797.05	9,448.86	3,721.49	257,115.61
804	INTENDENTE	3050200	DIR CAPITAL HUMANO	BASE	QUINCENA	GASTO CORRIENTE	RECURSOS FEDERALES	1528025	PARTICIPACIONES	-	-	107,314.93	-	-	-	-	-	-	4,574.08	21,990.77	-	-	63,716.90	-	17,170.39	28,797.05	9,448.86	3,721.49	256,734.44
804	INTENDENTE	3050200	DIR CAPITAL HUMANO	BASE	QUINCENA	GASTO CORRIENTE	RECURSOS FEDERALES	1528025	PARTICIPACIONES	-	-	107,314.93	-	-	-	-	-	-	4,192.91	21,990.77	-	-	63,493.92	-	17,170.39	28,797.05	9,448.86	3,721.49	256,130.29
804	INTENDENTE	3050200	DIR CAPITAL HUMANO	BASE	QUINCENA	GASTO CORRIENTE	RECURSOS FEDERALES	1528025	PARTICIPACIONES	-	-	107,314.93	-	-	-	-	-	-	3,811.73	21,990.77	-	-	63,093.86	-	17,170.39	28,797.05	9,448.86	3,721.49	255,349.05
804	INTENDENTE	3050200	DIR CAPITAL HUMANO	BASE	QUINCENA	GASTO CORRIENTE	RECURSOS FEDERALES	1528025	PARTICIPACIONES	-	-	107,314.93	-	-	-	-	-	-	4,192.91	21,990.77	-	-	62,870.88	-	17,170.39	28,797.05	9,448.86	3,721.49	255,507.25
804	INTENDENTE	3050200	DIR CAPITAL HUMANO	BASE	QUINCENA	GASTO CORRIENTE	RECURSOS FEDERALES	1528025	PARTICIPACIONES	-	-	107,314.93	-	-	-	-	-	-	3,811.73	21,990.77	-	-	62,870.88	-	17,170.39	28,797.05	9,448.86	3,721.49	255,126.07
804	INTENDENTE	3050200	DIR CAPITAL HUMANO	BASE	SEMANA	GASTO CORRIENTE	RECURSOS FEDERALES	1528025	PARTICIPACIONES	-	-	103,047.92	-	-	-	5,152.39	-	-	5,856.28	21,116.38	13,866.42	-	62,482.89	-	16,487.67	28,797.05	9,448.86	3,721.49	269,977.33
804	INTENDENTE	3050300	DIR REC MATERIALES	BASE	QUINCENA	GASTO CORRIENTE	RECURSOS FEDERALES	1528025	PARTICIPACIONES	-	-	107,314.93	-	-	-	5,365.75	-	-	6,098.77	21,990.77	-	-	63,716.90	-	17,170.39	28,797.05	9,448.86	3,721.49	263,624.89
804	INTENDENTE	3050300	DIR REC MATERIALES	BASE	QUINCENA	GASTO CORRIENTE	RECURSOS FEDERALES	1528025	PARTICIPACIONES	-	-	107,314.93	-	-	-	5,365.75	-	-	5,717.60	21,990.77	-	-	63,716.90	-	17,170.39	28,797.05	9,448.86	3,721.49	263,243.70
804	INTENDENTE	3050300	DIR REC MATERIALES	BASE	QUINCENA	GASTO CORRIENTE	RECURSOS FEDERALES	1528025	PARTICIPACIONES	-	-	107,314.93	-	-	-	-	-	-	4,574.08	21,990.77	-	-	63,716.90	-	17,170.39	28,797.05	9,448.86	3,721.49	256,734.44
804	INTENDENTE	3050300	DIR REC MATERIALES	BASE	QUINCENA	GASTO CORRIENTE	RECURSOS FEDERALES	1528025	PARTICIPACIONES	-	-	107,314.93	-	-	-	5,365.75	-	-	5,717.60	21,990.77	-	-	63,618.53	-	17,170.39	28,797.05	9,448.86	3,721.49	263,145.33
804	INTENDENTE	3050300	DIR REC MATERIALES	BASE	QUINCENA	GASTO CORRIENTE	RECURSOS FEDERALES	1528025	PARTICIPACIONES	-	-	107,314.93	-	-	-	5,365.75	-	-	5,336.43	21,990.77	-	-	63,618.53	-	17,170.39	28,797.05	9,448.86	3,721.49	262,764.16
804	INTENDENTE	3050300	DIR REC MATERIALES	BASE	QUINCENA	GASTO CORRIENTE	RECURSOS FEDERALES	1528025	PARTICIPACIONES	-	-	107,314.93	-	-	-	5,365.75	-	-	5,336.43	21,990.77	-	-	63,618.53	-	17,170.39	28,797.05	9,448.86	3,721.49	262,764.16

CLAVE DE LA CATEGORÍA	PLAZA/PUESTO	UNIDAD EJECUTORA	ADSCRIPCIÓN	TIPO DE CONTRATO	TIPO DE NÓMINA	TIPO DE GASTO	RAMO	FUENTE DE FINANC.	SUBFUENTE DE FINANCIAMIENTO/CRI	11111	11321	11311	11211	12211	12231	13111	13121	####	13211	13221	13311	13421	15411	17121	15111	14111	14311	14121	TOTAL
804	INTENDENTE	3050300	DIR REC MATERIALES	BASE	QUINCENA	GASTO CORRIENTE	RECURSOS FEDERALES	1528025	PARTICIPACIONES	-	-	107,314.93	-	-	-	5,365.75	-	-	5,336.43	21,990.77	-	-	63,493.92	-	17,170.39	28,797.05	9,448.86	3,721.49	262,639.55
804	INTENDENTE	3050300	DIR REC MATERIALES	BASE	QUINCENA	GASTO CORRIENTE	RECURSOS FEDERALES	1528025	PARTICIPACIONES	-	-	107,314.93	-	-	-	-	-	-	4,574.08	21,990.77	-	-	63,493.92	-	17,170.39	28,797.05	9,448.86	3,721.49	256,511.46
804	INTENDENTE	3050300	DIR REC MATERIALES	BASE	QUINCENA	GASTO CORRIENTE	RECURSOS FEDERALES	1528025	PARTICIPACIONES	-	-	107,314.93	-	-	-	-	-	-	3,811.73	21,990.77	-	-	63,093.86	-	17,170.39	28,797.05	9,448.86	3,721.49	255,349.05
804	INTENDENTE	3050300	DIR REC MATERIALES	BASE	QUINCENA	GASTO CORRIENTE	RECURSOS FEDERALES	1528025	PARTICIPACIONES	-	-	107,314.93	-	-	-	-	-	-	4,192.91	21,990.77	-	-	62,870.88	-	17,170.39	28,797.05	9,448.86	3,721.49	255,507.25
804	INTENDENTE	3050300	DIR REC MATERIALES	BASE	QUINCENA	GASTO CORRIENTE	RECURSOS FEDERALES	1528025	PARTICIPACIONES	-	-	103,047.92	-	-	-	-	-	-	3,660.17	21,116.38	-	-	61,918.88	-	16,487.67	28,797.05	9,448.86	3,721.49	248,198.39
804	INTENDENTE	3070100	SEC SERV MPALES	BASE	QUINCENA	GASTO CORRIENTE	RECURSOS FEDERALES	1528025	PARTICIPACIONES	-	-	107,314.93	-	-	-	5,365.75	-	-	5,336.43	21,990.77	-	-	63,716.90	-	17,170.39	28,797.05	9,448.86	3,721.49	262,862.54
804	INTENDENTE	3070100	SEC SERV MPALES	BASE	QUINCENA	GASTO CORRIENTE	RECURSOS FEDERALES	1528025	PARTICIPACIONES	-	-	107,314.93	-	-	-	5,365.75	-	-	5,336.43	21,990.77	-	-	63,716.90	-	17,170.39	28,797.05	9,448.86	3,721.49	262,862.54
804	INTENDENTE	3070100	SEC SERV MPALES	BASE	QUINCENA	GASTO CORRIENTE	RECURSOS FEDERALES	1528025	PARTICIPACIONES	-	-	107,314.93	-	-	-	-	-	-	4,574.08	21,990.77	-	-	63,716.90	-	17,170.39	28,797.05	9,448.86	3,721.49	256,734.44
804	INTENDENTE	3070100	SEC SERV MPALES	BASE	QUINCENA	GASTO CORRIENTE	RECURSOS FEDERALES	1528025	PARTICIPACIONES	-	-	107,314.93	-	-	-	5,365.75	-	-	5,336.43	21,990.77	-	-	63,493.92	-	17,170.39	28,797.05	9,448.86	3,721.49	262,639.55
804	INTENDENTE	3070100	SEC SERV MPALES	BASE	QUINCENA	GASTO CORRIENTE	RECURSOS FEDERALES	1528025	PARTICIPACIONES	-	-	107,314.93	-	-	-	5,365.75	-	-	5,717.60	21,990.77	-	-	63,093.86	-	17,170.39	28,797.05	9,448.86	3,721.49	262,620.67
804	INTENDENTE	3070100	SEC SERV MPALES	BASE	QUINCENA	GASTO CORRIENTE	RECURSOS FEDERALES	1528025	PARTICIPACIONES	-	-	107,314.93	-	-	-	-	-	-	3,811.73	21,990.77	-	-	63,093.86	-	17,170.39	28,797.05	9,448.86	3,721.49	255,349.05
804	INTENDENTE	3070100	SEC SERV MPALES	BASE	QUINCENA	GASTO CORRIENTE	RECURSOS FEDERALES	1528025	PARTICIPACIONES	-	-	107,314.93	-	-	-	-	-	-	4,192.91	21,990.77	-	-	62,870.88	-	17,170.39	28,797.05	9,448.86	3,721.49	255,507.25
804	INTENDENTE	3070200	DIR ASEO PÚBLICO	BASE	SEMANA	GASTO CORRIENTE	RECURSOS FEDERALES	1528025	PARTICIPACIONES	-	-	107,314.93	-	-	-	16,097.24	-	-	6,098.77	21,990.77	-	-	63,618.53	-	17,170.39	28,797.05	9,448.86	3,721.49	274,258.00
804	INTENDENTE	3070200	DIR ASEO PÚBLICO	BASE	QUINCENA	GASTO CORRIENTE	RECURSOS FEDERALES	1528025	PARTICIPACIONES	-	-	107,314.93	-	-	-	-	-	-	4,574.08	21,990.77	-	-	63,093.86	-	17,170.39	28,797.05	9,448.86	3,721.49	256,111.40
804	INTENDENTE	3070200	DIR ASEO PÚBLICO	BASE	SEMANA	GASTO CORRIENTE	RECURSOS FEDERALES	1528025	PARTICIPACIONES	-	-	103,047.92	-	-	-	-	-	-	4,392.20	21,116.38	33,926.98	-	62,482.89	-	16,487.67	28,797.05	9,448.86	3,721.49	283,421.42
804	INTENDENTE	3070200	DIR ASEO PÚBLICO	BASE	SEMANA	GASTO CORRIENTE	RECURSOS FEDERALES	1528025	PARTICIPACIONES	-	-	103,047.92	-	-	-	30,914.37	-	-	8,052.38	21,116.38	77,708.27	-	62,391.08	-	16,487.67	28,797.05	9,448.86	3,721.49	361,685.44
804	INTENDENTE	3070300	DIR MANT URBANO	BASE	QUINCENA	GASTO CORRIENTE	RECURSOS FEDERALES	1528025	PARTICIPACIONES	-	-	107,314.93	-	-	-	-	-	-	4,574.08	21,990.77	-	-	63,716.90	-	17,170.39	28,797.05	9,448.86	3,721.49	256,734.44
804	INTENDENTE	3070300	DIR MANT URBANO	BASE	QUINCENA	GASTO CORRIENTE	RECURSOS FEDERALES	1528025	PARTICIPACIONES	-	-	107,314.93	-	-	-	10,731.49	-	-	6,098.77	21,990.77	-	-	63,618.53	-	17,170.39	28,797.05	9,448.86	3,721.49	268,892.26
804	INTENDENTE	3070300	DIR MANT URBANO	BASE	QUINCENA	GASTO CORRIENTE	RECURSOS FEDERALES	1528025	PARTICIPACIONES	-	-	107,314.93	-	-	-	-	-	-	3,811.73	21,990.77	-	-	62,870.88	-	17,170.39	28,797.05	9,448.86	3,721.49	255,126.07
804	INTENDENTE	3070300	DIR MANT URBANO	BASE	SEMANA	GASTO CORRIENTE	RECURSOS FEDERALES	1528025	PARTICIPACIONES	-	-	103,047.92	-	-	-	5,152.39	-	-	5,124.24	21,116.38	70,810.25	-	62,482.89	-	16,487.67	28,797.05	9,448.86	3,721.49	326,189.12
804	INTENDENTE	3070300	DIR MANT URBANO	BASE	SEMANA	GASTO CORRIENTE	RECURSOS FEDERALES	1528025	PARTICIPACIONES	-	-	103,047.92	-	-	-	5,152.39	-	-	5,856.28	21,116.38	-	-	62,482.89	-	16,487.67	28,797.05	9,448.86	3,721.49	256,110.91
804	INTENDENTE	3080100	SEC BIENESTAR MPAL	BASE	QUINCENA	GASTO CORRIENTE	RECURSOS FEDERALES	1528025	PARTICIPACIONES	-	-	107,314.93	-	-	-	10,731.49	-	-	6,098.77	21,990.77	-	-	63,716.90	-	17,170.39	28,797.05	9,448.86	3,721.49	268,990.63
804	INTENDENTE	3080100	SEC BIENESTAR MPAL	BASE	QUINCENA	GASTO CORRIENTE	RECURSOS FEDERALES	1528025	PARTICIPACIONES	-	-	107,314.93	-	-	-	10,731.49	-	-	6,098.77	21,990.77	-	-	63,618.53	-	17,170.39	28,797.05	9,448.86	3,721.49	268,892.26
804	INTENDENTE	3080100	SEC BIENESTAR MPAL	BASE	QUINCENA	GASTO CORRIENTE	RECURSOS FEDERALES	1528025	PARTICIPACIONES	-	-	107,314.93	-	-	-	10,731.49	-	-	6,098.77	21,990.77	-	-	63,618.53	-	17,170.39	28,797.05	9,448.86	3,721.49	268,892.26
804	INTENDENTE	3080100	SEC BIENESTAR MPAL	BASE	QUINCENA	GASTO CORRIENTE	RECURSOS FEDERALES	1528025	PARTICIPACIONES	-	-	107,314.93	-	-	-	10,731.49	-	-	6,098.77	21,990.77	-	-	63,093.86	-	17,170.39	28,797.05	9,448.86	3,721.49	268,367.59
804	INTENDENTE	3080100	SEC BIENESTAR MPAL	BASE	QUINCENA	GASTO CORRIENTE	RECURSOS FEDERALES	1528025	PARTICIPACIONES	-	-	107,314.93	-	-	-	5,365.75	-	-	5,336.43	21,990.77	-	-	63,093.86	-	17,170.39	28,797.05	9,448.86	3,721.49	262,239.50
804	INTENDENTE	3080100	SEC BIENESTAR MPAL	BASE	QUINCENA	GASTO CORRIENTE	RECURSOS FEDERALES	1528025	PARTICIPACIONES	-	-	107,314.93	-	-	-	-	-	-	4,192.91	21,990.77	-	-	63,093.86	-	17,170.39	28,797.05	9,448.86	3,721.49	255,730.23
804	INTENDENTE	3080100	SEC BIENESTAR MPAL	BASE	QUINCENA	GASTO CORRIENTE	RECURSOS FEDERALES	1528025	PARTICIPACIONES	-	-	107,314.93	-	-	-	-	-	-	3,811.73	21,990.77	-	-	63,093.86	-	17,170.39	28,797.05	9,448.86	3,721.49	255,349.05
804	INTENDENTE	3080100	SEC BIENESTAR MPAL	BASE	QUINCENA	GASTO CORRIENTE	RECURSOS FEDERALES	1528025	PARTICIPACIONES	-	-	107,314.93	-	-	-	-	-	-	4,192.91	21,990.77	-	-	62,870.88	-	17,170.39	28,797.05	9,448.86	3,721.49	255,507.25
804	INTENDENTE	3080200	DIR EDU CIENCIA TECN	BASE	QUINCENA	GASTO CORRIENTE	RECURSOS FEDERALES	1528025	PARTICIPACIONES	-	-	107,314.93	-	-	-	-	-	-	4,955.25	21,990.77	-	-	63,716.90	-	17,170.39	28,797.05	9,448.86	3,721.49	257,115.61
804	INTENDENTE	3080200	DIR EDU CIENCIA TECN	BASE	QUINCENA	GASTO CORRIENTE	RECURSOS FEDERALES	1528025	PARTICIPACIONES	-	-	107,314.93	-	-	-	-	-	-	4,574.08	21,990.77	-	-	63,716.90	-	17,170.39	28,797.05	9,448.86	3,721.49	256,734.44
804	INTENDENTE	3080200	DIR EDU CIENCIA TECN	BASE	QUINCENA	GASTO CORRIENTE	RECURSOS FEDERALES	1528025	PARTICIPACIONES	-	-	107,314.93	-	-	-	5,365.75	-	-	6,098.77	21,990.77	-	-	63,618.53	-	17,170.39	28,797.05	9,448.86	3,721.49	263,526.51
804	INTENDENTE	3080200	DIR EDU CIENCIA TECN	BASE	QUINCENA	GASTO CORRIENTE	RECURSOS FEDERALES	1528025	PARTICIPACIONES	-	-	107,314.93	-	-	-	-	-	-	4,192.91	21,990.77	-	-	63,618.53	-	17,170.39	28,797.05	9,448.86	3,721.49	256,254.90
804	INTENDENTE	3080200	DIR EDU CIENCIA TECN	BASE	QUINCENA	GASTO CORRIENTE	RECURSOS FEDERALES	1528025	PARTICIPACIONES	-	-	107,314.93	-	-	-	-	-	-	4,574.08	21,990.77	-	-	63,493.92	-	17,170.39	28,797.05	9,448.86	3,721.49	256,511.46

CLAVE DE LA CATEGORÍA	PLAZA/PUESTO	UNIDAD EJECUTORA	ADSCRIPCIÓN	TIPO DE CONTRATO	TIPO DE NÓMINA	TIPO DE GASTO	RAMO	FUENTE DE FINANC.	SUBFUENTE DE FINANCIAMIENTO/CRI	11111	11321	11311	11211	12211	12231	13111	13121	####	13211	13221	13311	13421	15411	17121	15111	14111	14311	14121	TOTAL
804	INTENDENTE	3080200	DIR EDU CIENCIA TECN	BASE	QUINCENA	GASTO CORRIENTE	RECURSOS FEDERALES	1528025	PARTICIPACIONES	-	-	107,314.93	-	-	-	-	-	-	4,574.08	21,990.77	-	-	63,395.55	-	17,170.39	28,797.05	9,448.86	3,721.49	256,413.08
804	INTENDENTE	3080200	DIR EDU CIENCIA TECN	BASE	QUINCENA	GASTO CORRIENTE	RECURSOS FEDERALES	1528025	PARTICIPACIONES	-	-	107,314.93	-	-	-	-	-	-	4,192.91	21,990.77	-	-	63,395.55	-	17,170.39	28,797.05	9,448.86	3,721.49	256,031.91
804	INTENDENTE	3080200	DIR EDU CIENCIA TECN	BASE	QUINCENA	GASTO CORRIENTE	RECURSOS FEDERALES	1528025	PARTICIPACIONES	-		107,314.93	-	-	-	-		-	3,811.73	21,990.77		-	63,395.55	-	17,170.39	28,797.05	9,448.86	3,721.49	255,650.73
804	INTENDENTE	3080200	DIR EDU CIENCIA TECN	BASE	QUINCENA	GASTO CORRIENTE	RECURSOS FEDERALES	1528025	PARTICIPACIONES	-	-	107,314.93	-	-	-	-	-	-	3,811.73	21,990.77	-	-	63,093.86	-	17,170.39	28,797.05	9,448.86	3,721.49	255,349.05
804	INTENDENTE	3080200	DIR EDU CIENCIA TECN	BASE	QUINCENA	GASTO CORRIENTE	RECURSOS FEDERALES	1528025	PARTICIPACIONES	-	-	107,314.93	-	-	-	-	-	-	3,811.73	21,990.77	-	-	63,093.86	-	17,170.39	28,797.05	9,448.86	3,721.49	255,349.05
804	INTENDENTE	3080200	DIR EDU CIENCIA TECN	BASE	QUINCENA	GASTO CORRIENTE	RECURSOS FEDERALES	1528025	PARTICIPACIONES	-	-	107,314.93	-	-	-	-	-	-	3,811.73	21,990.77	-	-	63,093.86	-	17,170.39	28,797.05	9,448.86	3,721.49	255,349.05
804	INTENDENTE	3080200	DIR EDU CIENCIA TECN	BASE	QUINCENA	GASTO CORRIENTE	RECURSOS FEDERALES	1528025	PARTICIPACIONES	-	-	107,314.93	-	-	-	-	-	-	3,811.73	21,990.77	-	-	63,093.86	-	17,170.39	28,797.05	9,448.86	3,721.49	255,349.05
804	INTENDENTE	3080200	DIR EDU CIENCIA TECN	BASE	SEMANA	GASTO CORRIENTE	RECURSOS FEDERALES	1528025	PARTICIPACIONES	-	-	103,047.92	-	-	-	-	-	-	4,758.22	21,116.38	33,926.98	-	62,482.89	-	16,487.67	28,797.05	9,448.86	3,721.49	283,787.44
804	INTENDENTE	3080200	DIR EDU CIENCIA TECN	BASE	SEMANA	GASTO CORRIENTE	RECURSOS FEDERALES	1528025	PARTICIPACIONES	-	-	103,047.92	-	-	-	5,152.39	-	-	5,856.28	21,116.38	-	-	62,482.89	-	16,487.67	28,797.05	9,448.86	3,721.49	256,110.91
804	INTENDENTE	3080200	DIR EDU CIENCIA TECN	BASE	SEMANA	GASTO CORRIENTE	RECURSOS FEDERALES	1528025	PARTICIPACIONES	-	-	103,047.92	-	-	-	-	-	-	4,026.18	21,116.38	-	-	62,482.89	-	16,487.67	28,797.05	9,448.86	3,721.49	249,128.43
804	INTENDENTE	3080200	DIR EDU CIENCIA TECN	BASE	QUINCENA	GASTO CORRIENTE	RECURSOS FEDERALES	1528025	PARTICIPACIONES	-	-	103,047.92	-	-	-	10,304.79	-	-	5,856.28	21,116.38	-	-	61,918.88	-	16,487.67	28,797.05	9,448.86	3,721.49	260,699.29
804	INTENDENTE	3080200	DIR EDU CIENCIA TECN	BASE	SEMANA	GASTO CORRIENTE	RECURSOS FEDERALES	1528025	PARTICIPACIONES	-	-	103,047.92	-	-	-	10,304.79	-	-	5,856.28	21,116.38	-	-	61,918.88	-	16,487.67	28,797.05	9,448.86	3,721.49	260,699.29
804	INTENDENTE	3080300	DIR BIEN COMUNITARIO	BASE	QUINCENA	GASTO CORRIENTE	RECURSOS FEDERALES	1528025	PARTICIPACIONES	-	-	107,314.93	-	-	-	10,731.49		-	6,098.77	21,990.77		-	63,093.86	-	17,170.39	28,797.05	9,448.86	3,721.49	268,367.59
804	INTENDENTE	3080300	DIR BIEN COMUNITARIO	BASE	QUINCENA	GASTO CORRIENTE	RECURSOS FEDERALES	1528025	PARTICIPACIONES	-	-	107,314.93	-	-	-	-	-	-	3,811.73	21,990.77	-	-	63,093.86	-	17,170.39	28,797.05	9,448.86	3,721.49	255,349.05
804	INTENDENTE	3110100	SEC ARTE Y CULTURA	BASE	QUINCENA	GASTO CORRIENTE	RECURSOS FEDERALES	1528025	PARTICIPACIONES	-	-	107,314.93	-	-	-	5,365.75	-	-	5,336.43	21,990.77	-	-	62,188.98	-	17,170.39	28,797.05	9,448.86	3,721.49	261,334.61
804	INTENDENTE	3120100	SEC MEDIO AMB CLIM	BASE	QUINCENA	GASTO CORRIENTE	RECURSOS FEDERALES	1528025	PARTICIPACIONES	-	-	107,314.93	-	-	-	16,097.24	-	-	6,479.95	21,990.77	-	-	63,093.86	-	17,170.39	28,797.05	9,448.86	3,721.49	274,114.51
804	INTENDENTE	4040100	CONSEJERÍA JURÍDICA	BASE	QUINCENA	GASTO CORRIENTE	RECURSOS FEDERALES	1528025	PARTICIPACIONES	-	-	107,314.93	-	-	-	-	-	-	4,955.25	21,990.77	-	-	63,618.53	-	17,170.39	28,797.05	9,448.86	3,721.49	257,017.23
804	INTENDENTE	4040100	CONSEJERÍA JURÍDICA	BASE	QUINCENA	GASTO CORRIENTE	RECURSOS FEDERALES	1528025	PARTICIPACIONES	-	-	107,314.93	-	-	-	-	-	-	3,811.73	21,990.77	-	-	63,093.86	-	17,170.39	28,797.05	9,448.86	3,721.49	255,349.05
804	INTENDENTE	4070100	COORD COM SOCIAL	BASE	QUINCENA	GASTO CORRIENTE	RECURSOS FEDERALES	1528025	PARTICIPACIONES	-	-	107,314.93	-	-	-	5,365.75	-	-	5,336.43	21,990.77	-	-	63,493.92	-	17,170.39	28,797.05	9,448.86	3,721.49	262,639.55
804	INTENDENTE	5010100	SIST MPAL DIF	BASE	QUINCENA	GASTO CORRIENTE	RECURSOS FEDERALES	1528025	PARTICIPACIONES	-	-	107,314.93	-	-	-	5,365.75	-	-	6,098.77	21,990.77	35,185.22	-	63,716.90	-	17,170.39	28,797.05	9,448.86	3,721.49	298,810.11
804	INTENDENTE	5010100	SIST MPAL DIF	BASE	SEMANA	GASTO CORRIENTE	RECURSOS FEDERALES	1528025	PARTICIPACIONES	-	-	107,314.93	-	-	-	10,731.49	-	-	6,098.77	21,990.77	-	-	63,716.90	-	17,170.39	28,797.05	9,448.86	3,721.49	268,990.63
804	INTENDENTE	5010100	SIST MPAL DIF	BASE	QUINCENA	GASTO CORRIENTE	RECURSOS FEDERALES	1528025	PARTICIPACIONES	-	-	107,314.93	-	-	-	5,365.75	-	-	5,336.43	21,990.77	-	-	63,716.90	-	17,170.39	28,797.05	9,448.86	3,721.49	262,862.54
804	INTENDENTE	5010100	SIST MPAL DIF	BASE	QUINCENA	GASTO CORRIENTE	RECURSOS FEDERALES	1528025	PARTICIPACIONES	-	-	107,314.93	-	-	-	5,365.75	-	-	5,336.43	21,990.77	-	-	63,618.53	-	17,170.39	28,797.05	9,448.86	3,721.49	262,764.16
804	INTENDENTE	5010100	SIST MPAL DIF	BASE	QUINCENA	GASTO CORRIENTE	RECURSOS FEDERALES	1528025	PARTICIPACIONES	-	-	107,314.93	-	-	-	-	-	-	4,574.08	21,990.77	-	-	63,493.92	-	17,170.39	28,797.05	9,448.86	3,721.49	256,511.46
804	INTENDENTE	5010100	SIST MPAL DIF	BASE	QUINCENA	GASTO CORRIENTE	RECURSOS FEDERALES	1528025	PARTICIPACIONES	-	-	107,314.93	-	-	-	5,365.75	-	-	5,717.60	21,990.77	35,038.62	-	63,093.86	-	17,170.39	28,797.05	9,448.86	3,721.49	297,659.28
804	INTENDENTE	5010100	SIST MPAL DIF	BASE	QUINCENA	GASTO CORRIENTE	RECURSOS FEDERALES	1528025	PARTICIPACIONES	-	-	107,314.93	-	-	-	5,365.75	-	-	5,336.43	21,990.77	-	-	62,870.88	-	17,170.39	28,797.05	9,448.86	3,721.49	262,016.51
804	INTENDENTE	5010100	SIST MPAL DIF	BASE	QUINCENA	GASTO CORRIENTE	RECURSOS FEDERALES	1528025	PARTICIPACIONES	-	-	107,314.93	-	-	-	-	-	-	3,811.73	21,990.77	-	-	62,870.88	-	17,170.39	28,797.05	9,448.86	3,721.49	255,126.07
804	INTENDENTE	5010100	SIST MPAL DIF	BASE	SEMANA	GASTO CORRIENTE	RECURSOS FEDERALES	1528025	PARTICIPACIONES	-	-	103,047.92	-	-	-	5,152.39	-	-	5,856.28	21,116.38	33,926.98	-	62,482.89	-	16,487.67	28,797.05	9,448.86	3,721.49	290,037.88
804	INTENDENTE	5010100	SIST MPAL DIF	BASE	SEMANA	GASTO CORRIENTE	RECURSOS FEDERALES	1528025	PARTICIPACIONES	-	-	103,047.92	-	-	-	-	-	-	4,392.20	21,116.38	33,926.98	-	62,482.89	-	16,487.67	28,797.05	9,448.86	3,721.49	283,421.42
804	INTENDENTE	5010100	SIST MPAL DIF	BASE	SEMANA	GASTO CORRIENTE	RECURSOS FEDERALES	1528025	PARTICIPACIONES	-	-	103,047.92	-	-	-	5,152.39	-	-	5,124.24	21,116.38	33,504.65	-	62,391.08	-	16,487.67	28,797.05	9,448.86	3,721.49	288,791.71
804	INTENDENTE	5010100	SIST MPAL DIF	BASE	QUINCENA	GASTO CORRIENTE	RECURSOS FEDERALES	1528025	PARTICIPACIONES	-	-	107,314.93	-	-	-	-	-	-	4,574.08	21,990.77	-	-	62,188.98	-	17,170.39	28,797.05	9,448.86	3,721.49	255,206.51
804	INTENDENTE	5010100	SIST MPAL DIF	BASE	SEMANA	GASTO CORRIENTE	RECURSOS FEDERALES	1528025	PARTICIPACIONES	-	-	103,047.92	-	-	-	5,152.39	-	-	5,856.28	21,116.38	33,926.98	-	61,918.88	-	16,487.67	28,797.05	9,448.86	3,721.49	289,473.87
804	INTENDENTE	5010100	SIST MPAL DIF	BASE	SEMANA	GASTO CORRIENTE	RECURSOS FEDERALES	1528025	PARTICIPACIONES	-	-	103,047.92	-	-	-	-	-	-	3,660.17	21,116.38	33,504.65	-	61,918.88	-	16,487.67	28,797.05	9,448.86	3,721.49	281,703.05

CLAVE DE LA CATEGORÍA	PLAZA/PUESTO	UNIDAD EJECUTORA	ADSCRIPCIÓN	TIPO DE CONTRATO	TIPO DE NÓMINA	TIPO DE GASTO	RAMO	FUENTE DE FINANC.	SUBFUENTE DE FINANCIAMIENTO/CRI	11111	11321	11311	11211	12211	12231	13111	13121	####	13211	13221	13311	13421	15411	17121	15111	14111	14311	14121	TOTAL
804	INTENDENTE	5010100	SIST MPAL DIF	BASE	SEMANA	GASTO CORRIENTE	RECURSOS FEDERALES	1528025	PARTICIPACIONES	-	-	103,047.92	-	-	-	-	-	-	4,026.18	21,116.38	-	-	61,918.88	-	16,487.67	28,797.05	9,448.86	3,721.49	248,564.41
804	INTENDENTE	5030100	INS MPAL MUJERES	BASE	QUINCENA	GASTO CORRIENTE	RECURSOS FEDERALES	1528025	PARTICIPACIONES	-	-	107,314.93	-	-	-	-	-	-	4,574.08	21,990.77	-	-	63,716.90	-	17,170.39	28,797.05	9,448.86	3,721.49	256,734.44
804	INTENDENTE	5030100	INS MPAL MUJERES	BASE	QUINCENA	GASTO CORRIENTE	RECURSOS FEDERALES	1528025	PARTICIPACIONES	-		107,314.93	-	-	-	-		-	4,955.25	21,990.77		-	63,618.53	-	17,170.39	28,797.05	9,448.86	3,721.49	257,017.23
804	INTENDENTE	5030100	INS MPAL MUJERES	BASE	QUINCENA	GASTO CORRIENTE	RECURSOS FEDERALES	1528025	PARTICIPACIONES	-	-	107,314.93	-	-	-	5,365.75	-	-	5,336.43	21,990.77	-	-	63,493.92	-	17,170.39	28,797.05	9,448.86	3,721.49	262,639.55
804	INTENDENTE	5030100	INS MPAL MUJERES	BASE	QUINCENA	GASTO CORRIENTE	RECURSOS FEDERALES	1528025	PARTICIPACIONES	-	-	107,314.93	-	-	-	-	-	-	3,811.73	21,990.77	-	-	63,093.86	-	17,170.39	28,797.05	9,448.86	3,721.49	255,349.05
804	INTENDENTE	5060100	INST MPAL DEPORTE	BASE	QUINCENA	GASTO CORRIENTE	RECURSOS FEDERALES	1528025	PARTICIPACIONES	-	-	107,314.93	-	-	-	5,365.75	-	-	5,336.43	21,990.77	-	-	63,716.90	-	17,170.39	28,797.05	9,448.86	3,721.49	262,862.54
805	COCINERA	3080200	DIR EDU CIENCIA TECN	BASE	QUINCENA	GASTO CORRIENTE	RECURSOS FEDERALES	1528025	PARTICIPACIONES	-	-	112,729.77	-	-	-	16,909.47	-	-	6,406.50	23,100.37	-	-	64,439.52	-	18,036.76	28,797.05	9,448.86	3,721.49	283,589.77
805	COCINERA	3080200	DIR EDU CIENCIA TECN	BASE	QUINCENA	GASTO CORRIENTE	RECURSOS FEDERALES	1528025	PARTICIPACIONES	-	-	112,729.77	-	-	-	-	-	-	4,804.88	23,100.37	-	-	64,439.52	-	18,036.76	28,797.05	9,448.86	3,721.49	265,078.68
805	COCINERA	3080200	DIR EDU CIENCIA TECN	BASE	QUINCENA	GASTO CORRIENTE	RECURSOS FEDERALES	1528025	PARTICIPACIONES	-	-	112,729.77	-	-	-	11,272.97	-	-	6,406.50	23,100.37	-	-	64,216.54	-	18,036.76	28,797.05	9,448.86	3,721.49	277,730.30
805	COCINERA	3080200	DIR EDU CIENCIA TECN	BASE	QUINCENA	GASTO CORRIENTE	RECURSOS FEDERALES	1528025	PARTICIPACIONES	-	-	112,729.77	-	-	-	-	-	-	4,804.88	23,100.37	-	-	64,216.54	-	18,036.76	28,797.05	9,448.86	3,721.49	264,855.70
805	COCINERA	3080200	DIR EDU CIENCIA TECN	BASE	QUINCENA	GASTO CORRIENTE	RECURSOS FEDERALES	1528025	PARTICIPACIONES	-	-	112,729.77	-	-	-	-	-	-	4,804.88	23,100.37	-	-	64,216.54	-	18,036.76	28,797.05	9,448.86	3,721.49	264,855.70
805	COCINERA	3080200	DIR EDU CIENCIA TECN	BASE	QUINCENA	GASTO CORRIENTE	RECURSOS FEDERALES	1528025	PARTICIPACIONES	-	-	112,729.77	-	-	-	5,636.49	-	-	5,605.69	23,100.37	-	-	63,508.40	-	18,036.76	28,797.05	9,448.86	3,721.49	270,584.87
805	COCINERO	3080200	DIR EDU CIENCIA TECN	BASE	QUINCENA	GASTO CORRIENTE	RECURSOS FEDERALES	1528025	PARTICIPACIONES	-	-	112,729.77	-	-	-	-	-	-	5,205.28	23,100.37	-	-	63,416.59	-	18,036.76	28,797.05	9,448.86	3,721.49	264,456.15
805	COCINERA	3080200	DIR EDU CIENCIA TECN	BASE	QUINCENA	GASTO CORRIENTE	RECURSOS FEDERALES	1528025	PARTICIPACIONES	-	-	108,517.33	-	-	-	10,851.73	-	-	6,167.11	22,237.16	-	-	63,076.45	-	17,362.77	28,797.05	9,448.86	3,721.49	270,179.93
805	COCINERA	5010100	SIST MPAL DIF	BASE	SEMANA	GASTO CORRIENTE	RECURSOS FEDERALES	1528025	PARTICIPACIONES	-	-	112,729.77	-	-	-	5,636.49	-	-	6,406.50	23,100.37	36,960.58	-	64,439.52	-	18,036.76	28,797.05	9,448.86	3,721.49	309,277.38
805	COCINERA	5010100	SIST MPAL DIF	BASE	SEMANA	GASTO CORRIENTE	RECURSOS FEDERALES	1528025	PARTICIPACIONES	-	-	112,729.77	-	-	-	-	-	-	4,404.47	23,100.37	36,960.58	-	64,439.52	-	18,036.76	28,797.05	9,448.86	3,721.49	301,638.86
805	COCINERA	5010100	SIST MPAL DIF	BASE	SEMANA	GASTO CORRIENTE	RECURSOS FEDERALES	1528025	PARTICIPACIONES	-	-	108,517.33	-	-	-	10,851.73	-	-	6,167.11	22,237.16	35,727.70	-	63,076.45	-	17,362.77	28,797.05	9,448.86	3,721.49	305,907.64
805	COCINERA	5030100	INS MPAL MUJERES	BASE	QUINCENA	GASTO CORRIENTE	RECURSOS FEDERALES	1528025	PARTICIPACIONES	-	-	112,729.77	-	-	-	-	-	-	4,804.88	23,100.37	-	-	64,216.54	-	18,036.76	28,797.05	9,448.86	3,721.49	264,855.70
805	COCINERA	5030100	INS MPAL MUJERES	BASE	QUINCENA	GASTO CORRIENTE	RECURSOS FEDERALES	1528025	PARTICIPACIONES	-	-	108,517.33	-	-	-	5,425.87	-	-	6,167.11	22,237.16	-	-	63,076.45	-	17,362.77	28,797.05	9,448.86	3,721.49	264,754.07
806	AUXILIAR DE COCINA	3070200	DIR ASEO PÚBLICO	BASE	SEMANA	GASTO CORRIENTE	RECURSOS FEDERALES	1528025	PARTICIPACIONES	-	-	101,461.77	-	-	-	-	-	-	4,324.60	20,791.35	69,304.49	-	62,219.04	-	16,233.89	28,797.05	9,448.86	3,721.49	316,302.52
806	AUXILIAR DE COCINA	3070200	DIR ASEO PÚBLICO	BASE	SEMANA	GASTO CORRIENTE	RECURSOS FEDERALES	1528025	PARTICIPACIONES	-	-	101,461.77	-	-	-	-	-	-	3,603.83	20,791.35	-	-	61,746.84	-	16,233.89	28,797.05	9,448.86	3,721.49	245,805.06
806	AUXILIAR DE COCINA	3080200	DIR EDU CIENCIA TECN	CONFIANZA	QUINCENA	GASTO CORRIENTE	RECURSOS FEDERALES	1528025	PARTICIPACIONES	-	71,088.18	-	-	-	-	-	6,664.03	-	4,039.98	14,567.25	-	-	31,145.98	-	11,374.11	28,797.05	9,448.86	3,721.49	180,846.92
806	AUXILIAR DE COCINA	4020100	SECRETARIA PARTICULA	CONFIANZA	QUINCENA	GASTO CORRIENTE	RECURSOS FEDERALES	1528025	PARTICIPACIONES	-	71,088.18	-	-	-	-	-	-	-	2,777.48	14,567.25	-	-	30,522.94	-	11,374.11	28,797.05	9,448.86	3,721.49	172,297.36
806	AUXILIAR DE COCINA	5010100	SIST MPAL DIF	BASE	SEMANA	GASTO CORRIENTE	RECURSOS FEDERALES	1528025	PARTICIPACIONES	-	-	101,461.77	-	-	-	-	-	-	3,603.83	20,791.35	-	-	61,746.84	-	16,233.89	28,797.05	9,448.86	3,721.49	245,805.06
806	AUXILIAR DE COCINA	5010100	SIST MPAL DIF	BASE	SEMANA	GASTO CORRIENTE	RECURSOS FEDERALES	1528025	PARTICIPACIONES	-	-	101,461.77	-	-	-	-	-	-	3,603.83	20,791.35	-	-	61,746.84	-	16,233.89	28,797.05	9,448.86	3,721.49	245,805.06
807	VELADOR	3010100	SECRETARIA MUNICIPAL	BASE	QUINCENA	GASTO CORRIENTE	RECURSOS FEDERALES	1528025	PARTICIPACIONES	-	-	112,729.77	-	-	-	33,818.93	-	-	8,808.94	23,100.37	-	-	64,118.17	-	18,036.76	28,797.05	9,448.86	3,721.49	302,580.32
807	VELADOR	3010100	SECRETARIA MUNICIPAL	BASE	SEMANA	GASTO CORRIENTE	RECURSOS FEDERALES	1528025	PARTICIPACIONES	-	-	108,517.33	-	-	-	10,851.73	-	-	6,167.11	22,237.16	-	-	62,512.43	-	17,362.77	28,797.05	9,448.86	3,721.49	269,615.91
807	VELADOR	3020100	TESORERIA MUNICIPAL	BASE	SEMANA	GASTO CORRIENTE	RECURSOS FEDERALES	1528025	PARTICIPACIONES	-	-	112,729.77	-	-	-	-	-	-	4,804.88	23,100.37	-	-	64,439.52	-	18,036.76	28,797.05	9,448.86	3,721.49	265,078.68
807	VELADOR	3020100	TESORERIA MUNICIPAL	BASE	SEMANA	GASTO CORRIENTE	RECURSOS FEDERALES	1528025	PARTICIPACIONES	-	-	108,517.33	-	-	-	21,703.46	-	-	7,323.44	22,237.16	35,282.95	-	62,984.63	-	17,362.77	28,797.05	9,448.86	3,721.49	317,379.14
807	VELADOR	3020100	TESORERIA MUNICIPAL	BASE	SEMANA	GASTO CORRIENTE	RECURSOS FEDERALES	1528025	PARTICIPACIONES	-	-	108,517.33	-	-	-	10,851.73	-	-	6,167.11	22,237.16	35,282.95	-	62,984.63	-	17,362.77	28,797.05	9,448.86	3,721.49	305,371.08
807	VELADOR	3030100	SEC OBRAS P DES URB	BASE	SEMANA	GASTO CORRIENTE	RECURSOS FEDERALES	1528025	PARTICIPACIONES	-	-	112,729.77	-	-	-	11,272.97	-	-	6,406.50	23,100.37	-	-	64,439.52	-	18,036.76	28,797.05	9,448.86	3,721.49	277,953.28
807	VELADOR	3030100	SEC OBRAS P DES URB	BASE	SEMANA	GASTO CORRIENTE	RECURSOS FEDERALES	1528025	PARTICIPACIONES	-	-	112,729.77	-	-	-	33,818.93	-	-	8,808.94	23,100.37	-	-	64,341.15	-	18,036.76	28,797.05	9,448.86	3,721.49	302,803.30
807	VELADOR	3030100	SEC OBRAS P DES URB	BASE	SEMANA	GASTO CORRIENTE	RECURSOS FEDERALES	1528025	PARTICIPACIONES	-	-	112,729.77	-	-	-	22,545.96	-	-	7,207.32	23,100.37	-	-	64,341.15	-	18,036.76	28,797.05	9,448.86	3,721.49	289,928.70
807	VELADOR	3030100	SEC OBRAS P DES URB	BASE	QUINCENA	GASTO CORRIENTE	RECURSOS FEDERALES	1528025	PARTICIPACIONES	-	-	112,729.77	-	-	-	5,636.49	-	-	5,605.69	23,100.37	-	-	64,341.15	-	18,036.76	28,797.05	9,448.86	3,721.49	271,417.61

CLAVE DE LA CATEGORÍA	PLAZA/PUESTO	UNIDAD EJECUTORA	ADSCRIPCIÓN	TIPO DE CONTRATO	TIPO DE NÓMINA	TIPO DE GASTO	RAMO	FUENTE DE FINANC.	SUBFUENTE DE FINANCIAMIENTO/CRI	11111	11321	11311	11211	12211	12231	13111	13121	####	13211	13221	13311	13421	15411	17121	15111	14111	14311	14121	TOTAL
807	VELADOR	3030100	SEC OBRAS P DES URB	BASE	QUINCENA	GASTO CORRIENTE	RECURSOS FEDERALES	1528025	PARTICIPACIONES	-	-	112,729.77	-	-	-	-	-	-	4,404.47	23,100.37	-	-	64,216.54	-	18,036.76	28,797.05	9,448.86	3,721.49	264,455.30
807	VELADOR	3030100	SEC OBRAS P DES URB	BASE	QUINCENA	GASTO CORRIENTE	RECURSOS FEDERALES	1528025	PARTICIPACIONES	-	-	112,729.77	-	-	-	5,636.49	-	-	5,605.69	23,100.37	-	-	64,118.17	-	18,036.76	28,797.05	9,448.86	3,721.49	271,194.63
807	VELADOR	3030100	SEC OBRAS P DES URB	BASE	SEMANA	GASTO CORRIENTE	RECURSOS FEDERALES	1528025	PARTICIPACIONES	-		108,517.33	-	-	-	5,425.87		-	5,781.66	22,237.16		-	63,076.45	-	17,362.77	28,797.05	9,448.86	3,721.49	264,368.63
807	VELADOR	3040100	SEC GOBIERNO MPALL	BASE	QUINCENA	GASTO CORRIENTE	RECURSOS FEDERALES	1528025	PARTICIPACIONES	-	-	112,729.77	-	-	-	5,636.49	-	-	5,605.69	23,100.37	-	-	64,118.17	-	18,036.76	28,797.05	9,448.86	3,721.49	271,194.63
807	VELADOR	3040100	SEC GOBIERNO MPALL	BASE	QUINCENA	GASTO CORRIENTE	RECURSOS FEDERALES	1528025	PARTICIPACIONES	-	-	112,729.77	-	-	-	-	-	-	4,804.88	23,100.37	-	-	64,118.17	-	18,036.76	28,797.05	9,448.86	3,721.49	264,757.32
807	VELADOR	3040300	DIR MERCADOS	BASE	SEMANA	GASTO CORRIENTE	RECURSOS FEDERALES	1528025	PARTICIPACIONES	-	-	112,729.77	-	-	-	22,545.96	-	-	7,207.32	23,100.37	36,806.58	-	70,900.60	-	18,036.76	28,797.05	9,448.86	3,721.49	333,294.73
807	VELADOR	3040300	DIR MERCADOS	BASE	SEMANA	GASTO CORRIENTE	RECURSOS FEDERALES	1528025	PARTICIPACIONES	-	-	112,729.77	-	-	-	5,636.49	-	-	6,406.50	23,100.37	85,163.33	-	63,816.49	-	18,036.76	28,797.05	9,448.86	3,721.49	356,857.09
807	VELADOR	3040300	DIR MERCADOS	BASE	QUINCENA	GASTO CORRIENTE	RECURSOS FEDERALES	1528025	PARTICIPACIONES	-	-	112,729.77	-	-	-	-	-	-	4,804.88	23,100.37	85,163.33	-	63,816.49	-	18,036.76	28,797.05	9,448.86	3,721.49	349,618.99
807	VELADOR	3040300	DIR MERCADOS	BASE	QUINCENA	GASTO CORRIENTE	RECURSOS FEDERALES	1528025	PARTICIPACIONES	-	-	112,729.77	-	-	-	11,272.97	-	-	6,406.50	23,100.37	-	-	63,816.49	-	18,036.76	28,797.05	9,448.86	3,721.49	277,330.24
807	VELADOR	3040300	DIR MERCADOS	BASE	SEMANA	GASTO CORRIENTE	RECURSOS FEDERALES	1528025	PARTICIPACIONES	-	-	112,729.77	-	-	-	5,636.49	-	-	6,406.50	23,100.37	-	-	63,816.49	-	18,036.76	28,797.05	9,448.86	3,721.49	271,693.76
807	VELADOR	3040300	DIR MERCADOS	BASE	SEMANA	GASTO CORRIENTE	RECURSOS FEDERALES	1528025	PARTICIPACIONES	-	-	108,517.33	-	-	-	21,703.46	-	-	7,323.44	22,237.16	35,727.70	-	63,076.45	-	17,362.77	28,797.05	9,448.86	3,721.49	317,915.70
807	VELADOR	3040300	DIR MERCADOS	BASE	SEMANA	GASTO CORRIENTE	RECURSOS FEDERALES	1528025	PARTICIPACIONES	-	-	108,517.33	-	-	-	5,425.87	-	-	6,167.11	22,237.16	35,727.70	-	63,076.45	-	17,362.77	28,797.05	9,448.86	3,721.49	300,481.77
807	VELADOR	3040300	DIR MERCADOS	BASE	SEMANA	GASTO CORRIENTE	RECURSOS FEDERALES	1528025	PARTICIPACIONES	-	-	108,517.33	-	-	-	5,425.87	-	-	6,167.11	22,237.16	74,123.86	-	62,984.63	-	17,362.77	28,797.05	9,448.86	3,721.49	338,786.12
807	VELADOR	3040300	DIR MERCADOS	BASE	SEMANA	GASTO CORRIENTE	RECURSOS FEDERALES	1528025	PARTICIPACIONES	-	-	108,517.33	-	-	-	5,425.87	-	-	6,167.11	22,237.16	74,123.86	-	62,984.63	-	17,362.77	28,797.05	9,448.86	3,721.49	338,786.12
807	VELADOR	3040300	DIR MERCADOS	BASE	SEMANA	GASTO CORRIENTE	RECURSOS FEDERALES	1528025	PARTICIPACIONES	-	-	108,517.33	-	-	-	5,425.87	-	-	5,781.66	22,237.16	74,123.86	-	62,984.63	-	17,362.77	28,797.05	9,448.86	3,721.49	338,400.67
807	VELADOR	3040300	DIR MERCADOS	BASE	SEMANA	GASTO CORRIENTE	RECURSOS FEDERALES	1528025	PARTICIPACIONES	-	-	108,517.33	-	-	-	5,425.87	-	-	5,396.22	22,237.16	74,123.86	-	62,984.63	-	17,362.77	28,797.05	9,448.86	3,721.49	338,015.23
807	VELADOR	3040300	DIR MERCADOS	BASE	SEMANA	GASTO CORRIENTE	RECURSOS FEDERALES	1528025	PARTICIPACIONES	-	-	108,517.33	-	-	-	-	-	-	5,010.77	22,237.16	74,123.86	-	62,984.63	-	17,362.77	28,797.05	9,448.86	3,721.49	332,203.91
807	VELADOR	3040300	DIR MERCADOS	BASE	SEMANA	GASTO CORRIENTE	RECURSOS FEDERALES	1528025	PARTICIPACIONES	-	-	108,517.33	-	-	-	-	-	-	4,239.88	22,237.16	74,123.86	-	62,984.63	-	17,362.77	28,797.05	9,448.86	3,721.49	331,433.02
807	VELADOR	3040300	DIR MERCADOS	BASE	SEMANA	GASTO CORRIENTE	RECURSOS FEDERALES	1528025	PARTICIPACIONES	-	-	108,517.33	-	-	-	32,555.19	-	-	8,479.77	22,237.16	35,282.95	-	62,984.63	-	17,362.77	28,797.05	9,448.86	3,721.49	329,387.21
807	VELADOR	3040300	DIR MERCADOS	BASE	SEMANA	GASTO CORRIENTE	RECURSOS FEDERALES	1528025	PARTICIPACIONES	-	-	108,517.33	-	-	-	32,555.19	-	-	8,479.77	22,237.16	35,282.95	-	62,984.63	-	17,362.77	28,797.05	9,448.86	3,721.49	329,387.21
807	VELADOR	3040300	DIR MERCADOS	BASE	SEMANA	GASTO CORRIENTE	RECURSOS FEDERALES	1528025	PARTICIPACIONES	-	-	108,517.33	-	-	-	21,703.46	-	-	6,938.00	22,237.16	35,282.95	-	62,984.63	-	17,362.77	28,797.05	9,448.86	3,721.49	316,993.70
807	VELADOR	3040300	DIR MERCADOS	BASE	SEMANA	GASTO CORRIENTE	RECURSOS FEDERALES	1528025	PARTICIPACIONES	-	-	108,517.33	-	-	-	10,851.73	-	-	6,167.11	22,237.16	35,282.95	-	62,984.63	-	17,362.77	28,797.05	9,448.86	3,721.49	305,371.08
807	VELADOR	3040300	DIR MERCADOS	BASE	SEMANA	GASTO CORRIENTE	RECURSOS FEDERALES	1528025	PARTICIPACIONES	-	-	108,517.33	-	-	-	10,851.73	-	-	6,167.11	22,237.16	35,282.95	-	62,984.63	-	17,362.77	28,797.05	9,448.86	3,721.49	305,371.08
807	VELADOR	3040300	DIR MERCADOS	BASE	SEMANA	GASTO CORRIENTE	RECURSOS FEDERALES	1528025	PARTICIPACIONES	-	-	108,517.33	-	-	-	5,425.87	-	-	5,396.22	22,237.16	35,282.95	-	62,984.63	-	17,362.77	28,797.05	9,448.86	3,721.49	299,174.32
807	VELADOR	3040300	DIR MERCADOS	BASE	SEMANA	GASTO CORRIENTE	RECURSOS FEDERALES	1528025	PARTICIPACIONES	-	-	108,517.33	-	-	-	-	-	-	5,010.77	22,237.16	35,282.95	-	62,984.63	-	17,362.77	28,797.05	9,448.86	3,721.49	293,363.01
807	VELADOR	3040300	DIR MERCADOS	BASE	SEMANA	GASTO CORRIENTE	RECURSOS FEDERALES	1528025	PARTICIPACIONES	-	-	108,517.33	-	-	-	16,277.60	-	-	6,167.11	22,237.16	-	-	62,984.63	-	17,362.77	28,797.05	9,448.86	3,721.49	275,513.98
807	VELADOR	3040300	DIR MERCADOS	BASE	SEMANA	GASTO CORRIENTE	RECURSOS FEDERALES	1528025	PARTICIPACIONES	-	-	108,517.33	-	-	-	5,425.87	-	-	5,396.22	22,237.16	74,123.86	-	62,512.43	-	17,362.77	28,797.05	9,448.86	3,721.49	337,543.03
807	VELADOR	3040300	DIR MERCADOS	BASE	SEMANA	GASTO CORRIENTE	RECURSOS FEDERALES	1528025	PARTICIPACIONES	-	-	108,517.33	-	-	-	37,981.07	-	-	8,479.77	22,237.16	35,282.95	-	62,512.43	-	17,362.77	28,797.05	9,448.86	3,721.49	334,340.87
807	VELADOR	3040300	DIR MERCADOS	BASE	SEMANA	GASTO CORRIENTE	RECURSOS FEDERALES	1528025	PARTICIPACIONES	-	-	108,517.33	-	-	-	21,703.46	-	-	7,323.44	22,237.16	35,282.95	-	62,512.43	-	17,362.77	28,797.05	9,448.86	3,721.49	316,906.95
807	VELADOR	3040300	DIR MERCADOS	BASE	SEMANA	GASTO CORRIENTE	RECURSOS FEDERALES	1528025	PARTICIPACIONES	-	-	108,517.33	-	-	-	10,851.73	-	-	6,167.11	22,237.16	43,288.34	-	62,512.43	-	17,362.77	28,797.05	9,448.86	3,721.49	312,904.25
807	VELADOR	3040300	DIR MERCADOS	BASE	SEMANA	GASTO CORRIENTE	RECURSOS FEDERALES	1528025	PARTICIPACIONES	-	-	108,517.33	-	-	-	10,851.73	-	-	6,167.11	22,237.16	35,282.95	-	62,512.43	-	17,362.77	28,797.05	9,448.86	3,721.49	304,898.88
807	VELADOR	3040300	DIR MERCADOS	BASE	SEMANA	GASTO CORRIENTE	RECURSOS FEDERALES	1528025	PARTICIPACIONES	-	-	108,517.33	-	-	-	5,425.87	-	-	5,396.22	22,237.16	35,282.95	-	62,512.43	-	17,362.77	28,797.05	9,448.86	3,721.49	298,702.12
807	VELADOR	3050200	DIR CAPITAL HUMANO	BASE	QUINCENA	GASTO CORRIENTE	RECURSOS FEDERALES	1528025	PARTICIPACIONES	-	-	112,729.77	-	-	-	5,636.49	-	-	6,406.50	23,100.37	-	-	63,416.59	-	18,036.76	28,797.05	9,448.86	3,721.49	271,293.86
807	VELADOR	3050300	DIR REC MATERIALES	BASE	QUINCENA	GASTO CORRIENTE	RECURSOS FEDERALES	1528025	PARTICIPACIONES	-	-	112,729.77	-	-	-	11,272.97	-	-	6,406.50	23,100.37	-	-	64,439.52	-	18,036.76	28,797.05	9,448.86	3,721.49	277,953.28

CLAVE DE LA CATEGORÍA	PLAZA/PUESTO	UNIDAD EJECUTORA	ADSCRIPCIÓN	TIPO DE CONTRATO	TIPO DE NÓMINA	TIPO DE GASTO	RAMO	FUENTE DE FINANC.	SUBFUENTE DE FINANCIAMIENTO/CRI	11111	11321	11311	11211	12211	12231	13111	13121	####	13211	13221	13311	13421	15411	17121	15111	14111	14311	14121	TOTAL
807	VELADOR	3050300	DIR REC MATERIALES	BASE	QUINCENA	GASTO CORRIENTE	RECURSOS FEDERALES	1528025	PARTICIPACIONES	-	-	112,729.77	-	-	-	-	-	-	5,205.28	23,100.37	-	-	64,216.54	-	18,036.76	28,797.05	9,448.86	3,721.49	265,256.11
807	VELADOR	3050300	DIR REC MATERIALES	BASE	QUINCENA	GASTO CORRIENTE	RECURSOS FEDERALES	1528025	PARTICIPACIONES	-	-	112,729.77	-	-	-	5,636.49	-	-	6,406.50	23,100.37	-	-	63,593.50	-	18,036.76	28,797.05	9,448.86	3,721.49	271,470.77
807	VELADOR	3050400	DIR PATRIMONIO	BASE	QUINCENA	GASTO CORRIENTE	RECURSOS FEDERALES	1528025	PARTICIPACIONES	-	-	112,729.77	-	-	-	5,636.49	-	-	5,605.69	23,100.37	-	-	64,216.54	-	18,036.76	28,797.05	9,448.86	3,721.49	271,293.01
807	VELADOR	3070100	SEC SERV MPALES	BASE	QUINCENA	GASTO CORRIENTE	RECURSOS FEDERALES	1528025	PARTICIPACIONES	-	-	112,729.77	-	-	-	-	-	-	4,804.88	23,100.37	-	-	64,216.54	-	18,036.76	28,797.05	9,448.86	3,721.49	264,855.70
807	VELADOR	3070100	SEC SERV MPALES	BASE	QUINCENA	GASTO CORRIENTE	RECURSOS FEDERALES	1528025	PARTICIPACIONES	-	-	112,729.77	-	-	-	-	-	-	4,804.88	23,100.37	-	-	64,118.17	-	18,036.76	28,797.05	9,448.86	3,721.49	264,757.32
807	VELADOR	3070100	SEC SERV MPALES	BASE	QUINCENA	GASTO CORRIENTE	RECURSOS FEDERALES	1528025	PARTICIPACIONES	-	-	112,729.77	-	-	-	5,636.49	-	-	6,406.50	23,100.37	-	-	63,816.49	-	18,036.76	28,797.05	9,448.86	3,721.49	271,693.76
807	VELADOR	3070100	SEC SERV MPALES	BASE	QUINCENA	GASTO CORRIENTE	RECURSOS FEDERALES	1528025	PARTICIPACIONES	-	-	112,729.77	-	-	-	-	-	-	4,804.88	23,100.37	-	-	63,593.50	-	18,036.76	28,797.05	9,448.86	3,721.49	264,232.66
807	VELADOR	3070100	SEC SERV MPALES	BASE	SEMANA	GASTO CORRIENTE	RECURSOS FEDERALES	1528025	PARTICIPACIONES	-	-	108,517.33	-	-	-	5,425.87	-	-	6,167.11	22,237.16	-	-	62,984.63	-	17,362.77	28,797.05	9,448.86	3,721.49	264,662.25
807	VELADOR	3070200	DIR ASEO PÚBLICO	BASE	QUINCENA	GASTO CORRIENTE	RECURSOS FEDERALES	1528025	PARTICIPACIONES	-	-	112,729.77	-	-	-	11,272.97	-	-	6,406.50	23,100.37	85,163.33	-	64,341.15	-	18,036.76	28,797.05	9,448.86	3,721.49	363,018.25
807	VELADOR	3070200	DIR ASEO PÚBLICO	BASE	SEMANA	GASTO CORRIENTE	RECURSOS FEDERALES	1528025	PARTICIPACIONES	-	-	108,517.33	-	-	-	21,703.46	-	-	7,323.44	22,237.16	43,288.34	-	63,076.45	-	17,362.77	28,797.05	9,448.86	3,721.49	325,476.33
807	VELADOR	3070200	DIR ASEO PÚBLICO	BASE	SEMANA	GASTO CORRIENTE	RECURSOS FEDERALES	1528025	PARTICIPACIONES	-	-	108,517.33	-	-	-	-	-	-	4,625.33	22,237.16	74,123.86	-	62,984.63	-	17,362.77	28,797.05	9,448.86	3,721.49	331,818.47
807	VELADOR	3070200	DIR ASEO PÚBLICO	BASE	SEMANA	GASTO CORRIENTE	RECURSOS FEDERALES	1528025	PARTICIPACIONES	-	-	108,517.33	-	-	-	21,703.46	-	-	7,323.44	22,237.16	43,288.34	-	62,984.63	-	17,362.77	28,797.05	9,448.86	3,721.49	325,384.52
807	VELADOR	3070200	DIR ASEO PÚBLICO	BASE	SEMANA	GASTO CORRIENTE	RECURSOS FEDERALES	1528025	PARTICIPACIONES	-	-	108,517.33	-	-	-	10,851.73	-	-	6,167.11	22,237.16	43,288.34	-	62,984.63	-	17,362.77	28,797.05	9,448.86	3,721.49	313,376.45
807	VELADOR	3070200	DIR ASEO PÚBLICO	BASE	SEMANA	GASTO CORRIENTE	RECURSOS FEDERALES	1528025	PARTICIPACIONES	-	-	108,517.33	-	-	-	5,425.87	-	-	5,781.66	22,237.16	43,288.34	-	62,984.63	-	17,362.77	28,797.05	9,448.86	3,721.49	307,565.15
807	VELADOR	3070200	DIR ASEO PÚBLICO	BASE	SEMANA	GASTO CORRIENTE	RECURSOS FEDERALES	1528025	PARTICIPACIONES	-	-	108,517.33	-	-	-	-	-	-	4,625.33	22,237.16	35,282.95	-	62,984.63	-	17,362.77	28,797.05	9,448.86	3,721.49	292,977.57
807	VELADOR	3070200	DIR ASEO PÚBLICO	BASE	SEMANA	GASTO CORRIENTE	RECURSOS FEDERALES	1528025	PARTICIPACIONES	-	-	108,517.33	-	-	-	5,425.87	-	-	6,167.11	22,237.16	35,282.95	-	62,512.43	-	17,362.77	28,797.05	9,448.86	3,721.49	299,473.01
807	VELADOR	3070300	DIR MANT URBANO	BASE	SEMANA	GASTO CORRIENTE	RECURSOS FEDERALES	1528025	PARTICIPACIONES	-	-	112,729.77	-	-	-	28,182.44	-	-	8,408.54	23,100.37	77,155.21	-	72,657.28	-	18,036.76	28,797.05	9,448.86	3,721.49	382,237.74
807	VELADOR	3070300	DIR MANT URBANO	BASE	SEMANA	GASTO CORRIENTE	RECURSOS FEDERALES	1528025	PARTICIPACIONES	-	-	108,517.33	-	-	-	21,703.46	-	-	6,938.00	22,237.16	35,282.95	-	69,331.83	-	17,362.77	28,797.05	9,448.86	3,721.49	323,340.89
807	VELADOR	3070300	DIR MANT URBANO	BASE	SEMANA	GASTO CORRIENTE	RECURSOS FEDERALES	1528025	PARTICIPACIONES	-	-	112,729.77	-	-	-	39,455.41	-	-	8,808.94	23,100.37	77,155.21	-	64,341.15	-	18,036.76	28,797.05	9,448.86	3,721.49	385,595.01
807	VELADOR	3070300	DIR MANT URBANO	BASE	SEMANA	GASTO CORRIENTE	RECURSOS FEDERALES	1528025	PARTICIPACIONES	-	-	112,729.77	-	-	-	39,455.41	-	-	8,808.94	23,100.37	77,155.21	-	64,341.15	-	18,036.76	28,797.05	9,448.86	3,721.49	385,595.01
807	VELADOR	3070300	DIR MANT URBANO	BASE	SEMANA	GASTO CORRIENTE	RECURSOS FEDERALES	1528025	PARTICIPACIONES	-	-	112,729.77	-	-	-	33,818.93	-	-	8,808.94	23,100.37	77,155.21	-	64,341.15	-	18,036.76	28,797.05	9,448.86	3,721.49	379,958.51
807	VELADOR	3070300	DIR MANT URBANO	BASE	SEMANA	GASTO CORRIENTE	RECURSOS FEDERALES	1528025	PARTICIPACIONES	-	-	112,729.77	-	-	-	33,818.93	-	-	8,808.94	23,100.37	77,155.21	-	64,341.15	-	18,036.76	28,797.05	9,448.86	3,721.49	379,958.51
807	VELADOR	3070300	DIR MANT URBANO	BASE	SEMANA	GASTO CORRIENTE	RECURSOS FEDERALES	1528025	PARTICIPACIONES	-	-	112,729.77	-	-	-	28,182.44	-	-	8,408.54	23,100.37	77,155.21	-	64,341.15	-	18,036.76	28,797.05	9,448.86	3,721.49	373,921.61
807	VELADOR	3070300	DIR MANT URBANO	BASE	SEMANA	GASTO CORRIENTE	RECURSOS FEDERALES	1528025	PARTICIPACIONES	-	-	112,729.77	-	-	-	28,182.44	-	-	8,008.13	23,100.37	77,155.21	-	64,341.15	-	18,036.76	28,797.05	9,448.86	3,721.49	373,521.21
807	VELADOR	3070300	DIR MANT URBANO	BASE	SEMANA	GASTO CORRIENTE	RECURSOS FEDERALES	1528025	PARTICIPACIONES	-	-	112,729.77	-	-	-	28,182.44	-	-	8,008.13	23,100.37	77,155.21	-	64,341.15	-	18,036.76	28,797.05	9,448.86	3,721.49	373,521.21
807	VELADOR	3070300	DIR MANT URBANO	BASE	SEMANA	GASTO CORRIENTE	RECURSOS FEDERALES	1528025	PARTICIPACIONES	-	-	112,729.77	-	-	-	28,182.44	-	-	8,008.13	23,100.37	77,155.21	-	64,341.15	-	18,036.76	28,797.05	9,448.86	3,721.49	373,521.21
807	VELADOR	3070300	DIR MANT URBANO	BASE	SEMANA	GASTO CORRIENTE	RECURSOS FEDERALES	1528025	PARTICIPACIONES	-	-	112,729.77	-	-	-	28,182.44	-	-	8,008.13	23,100.37	77,155.21	-	64,341.15	-	18,036.76	28,797.05	9,448.86	3,721.49	373,521.21
807	VELADOR	3070300	DIR MANT URBANO	BASE	SEMANA	GASTO CORRIENTE	RECURSOS FEDERALES	1528025	PARTICIPACIONES	-	-	112,729.77	-	-	-	33,818.93	-	-	8,808.94	23,100.37	64,989.02	-	64,341.15	-	18,036.76	28,797.05	9,448.86	3,721.49	367,792.32
807	VELADOR	3070300	DIR MANT URBANO	BASE	SEMANA	GASTO CORRIENTE	RECURSOS FEDERALES	1528025	PARTICIPACIONES	-	-	112,729.77	-	-	-	22,545.96	-	-	7,607.72	23,100.37	77,155.21	-	64,341.15	-	18,036.76	28,797.05	9,448.86	3,721.49	367,484.32
807	VELADOR	3070300	DIR MANT URBANO	BASE	SEMANA	GASTO CORRIENTE	RECURSOS FEDERALES	1528025	PARTICIPACIONES	-	-	112,729.77	-	-	-	16,909.47	-	-	7,207.32	23,100.37	77,155.21	-	64,341.15	-	18,036.76	28,797.05	9,448.86	3,721.49	361,447.42
807	VELADOR	3070300	DIR MANT URBANO	BASE	SEMANA	GASTO CORRIENTE	RECURSOS FEDERALES	1528025	PARTICIPACIONES	-	-	112,729.77	-	-	-	16,909.47	-	-	6,806.91	23,100.37	64,989.02	-	64,341.15	-	18,036.76	28,797.05	9,448.86	3,721.49	348,880.82
807	VELADOR	3070300	DIR MANT URBANO	BASE	SEMANA	GASTO CORRIENTE	RECURSOS FEDERALES	1528025	PARTICIPACIONES	-	-	112,729.77	-	-	-	-	-	-	4,404.47	23,100.37	64,989.02	-	64,341.15	-	18,036.76	28,797.05	9,448.86	3,721.49	329,568.93
807	VELADOR	3070300	DIR MANT URBANO	BASE	SEMANA	GASTO CORRIENTE	RECURSOS FEDERALES	1528025	PARTICIPACIONES	-	-	112,729.77	-	-	-	28,182.44	-	-	8,008.13	23,100.37	80,081.26	-	64,118.17	-	18,036.76	28,797.05	9,448.86	3,721.49	376,224.27
807	VELADOR	3070300	DIR MANT URBANO	BASE	QUINCENA	GASTO CORRIENTE	RECURSOS FEDERALES	1528025	PARTICIPACIONES	-	-	112,729.77	-	-	-	16,909.47	-	-	6,406.50	23,100.37	80,081.26	-	64,118.17	-	18,036.76	28,797.05	9,448.86	3,721.49	363,349.67

CLAVE DE LA CATEGORÍA	PLAZA/PUESTO	UNIDAD EJECUTORA	ADSCRIPCIÓN	TIPO DE CONTRATO	TIPO DE NÓMINA	TIPO DE GASTO	RAMO	FUENTE DE FINANC.	SUBFUENTE DE FINANCIAMIENTO/CRI	11111	11321	11311	11211	12211	12231	13111	13121	####	13211	13221	13311	13421	15411	17121	15111	14111	14311	14121	TOTAL
807	VELADOR	3070300	DIR MANT URBANO	BASE	SEMANA	GASTO CORRIENTE	RECURSOS FEDERALES	1528025	PARTICIPACIONES	-	-	112,729.77	-	-	-	16,909.47	-	-	6,806.91	23,100.37	77,155.21	-	63,816.49	-	18,036.76	28,797.05	9,448.86	3,721.49	360,522.35
807	VELADOR	3070300	DIR MANT URBANO	BASE	QUINCENA	GASTO CORRIENTE	RECURSOS FEDERALES	1528025	PARTICIPACIONES	-	-	112,729.77	-	-	-	-	-	-	4,804.88	23,100.37	-	-	63,816.49	-	18,036.76	28,797.05	9,448.86	3,721.49	264,455.64
807	VELADOR	3070300	DIR MANT URBANO	BASE	QUINCENA	GASTO CORRIENTE	RECURSOS FEDERALES	1528025	PARTICIPACIONES	-		112,729.77	-	-	-	-		-	4,804.88	23,100.37		-	63,816.49	-	18,036.76	28,797.05	9,448.86	3,721.49	264,455.64
807	VELADOR	3070300	DIR MANT URBANO	BASE	SEMANA	GASTO CORRIENTE	RECURSOS FEDERALES	1528025	PARTICIPACIONES	-	-	108,517.33	-	-	-	5,425.87	-	-	6,167.11	22,237.16	74,568.61	-	63,076.45	-	17,362.77	28,797.05	9,448.86	3,721.49	339,322.67
807	VELADOR	3070300	DIR MANT URBANO	BASE	SEMANA	GASTO CORRIENTE	RECURSOS FEDERALES	1528025	PARTICIPACIONES	-	-	108,517.33	-	-	-	10,851.73	-	-	6,167.11	22,237.16	35,727.70	-	63,076.45	-	17,362.77	28,797.05	9,448.86	3,721.49	305,907.64
807	VELADOR	3070300	DIR MANT URBANO	BASE	SEMANA	GASTO CORRIENTE	RECURSOS FEDERALES	1528025	PARTICIPACIONES	-	-	108,517.33	-	-	-	10,851.73	-	-	6,167.11	22,237.16	81,832.74	-	62,984.63	-	17,362.77	28,797.05	9,448.86	3,721.49	351,920.86
807	VELADOR	3070300	DIR MANT URBANO	BASE	QUINCENA	GASTO CORRIENTE	RECURSOS FEDERALES	1528025	PARTICIPACIONES	-	-	112,729.77	-	-	-	5,636.49	-	-	5,605.69	23,100.37	-	-	62,911.60	-	18,036.76	28,797.05	9,448.86	3,721.49	269,988.06
807	VELADOR	3070300	DIR MANT URBANO	BASE	QUINCENA	GASTO CORRIENTE	RECURSOS FEDERALES	1528025	PARTICIPACIONES	-	-	112,729.77	-	-	-	-	-	-	4,804.88	23,100.37	-	-	62,911.60	-	18,036.76	28,797.05	9,448.86	3,721.49	263,550.75
807	VELADOR	3070300	DIR MANT URBANO	BASE	SEMANA	GASTO CORRIENTE	RECURSOS FEDERALES	1528025	PARTICIPACIONES	-	-	108,517.33	-	-	-	27,129.33	-	-	7,708.88	22,237.16	74,123.86	-	62,512.43	-	17,362.77	28,797.05	9,448.86	3,721.49	361,559.16
807	VELADOR	3070300	DIR MANT URBANO	BASE	SEMANA	GASTO CORRIENTE	RECURSOS FEDERALES	1528025	PARTICIPACIONES	-	-	108,517.33	-	-	-	-	-	-	4,625.33	22,237.16	74,123.86	-	62,512.43	-	17,362.77	28,797.05	9,448.86	3,721.49	331,346.27
807	VELADOR	3070300	DIR MANT URBANO	BASE	SEMANA	GASTO CORRIENTE	RECURSOS FEDERALES	1528025	PARTICIPACIONES	-	-	108,517.33	-	-	-	-	-	-	4,239.88	22,237.16	35,727.70	-	62,512.43	-	17,362.77	28,797.05	9,448.86	3,721.49	292,564.67
807	VELADOR	3080100	SEC BIENESTAR MPAL	BASE	SEMANA	GASTO CORRIENTE	RECURSOS FEDERALES	1528025	PARTICIPACIONES	-	-	108,517.33	-	-	-	27,129.33	-	-	7,708.88	22,237.16	35,282.95	-	69,628.33	-	17,362.77	28,797.05	9,448.86	3,721.49	329,834.14
807	VELADOR	3080100	SEC BIENESTAR MPAL	BASE	QUINCENA	GASTO CORRIENTE	RECURSOS FEDERALES	1528025	PARTICIPACIONES	-	-	112,729.77	-	-	-	5,636.49	-	-	6,006.10	23,100.37	-	-	63,593.50	-	18,036.76	28,797.05	9,448.86	3,721.49	271,070.36
807	VELADOR	3080100	SEC BIENESTAR MPAL	BASE	SEMANA	GASTO CORRIENTE	RECURSOS FEDERALES	1528025	PARTICIPACIONES	-	-	108,517.33	-	-	-	32,555.19	-	-	8,479.77	22,237.16	35,282.95	-	62,984.63	-	17,362.77	28,797.05	9,448.86	3,721.49	329,387.21
807	VELADOR	3080200	DIR EDU CIENCIA TECN	BASE	QUINCENA	GASTO CORRIENTE	RECURSOS FEDERALES	1528025	PARTICIPACIONES	-	-	112,729.77	-	-	-	5,636.49	-	-	6,406.50	23,100.37	-	-	64,341.15	-	18,036.76	28,797.05	9,448.86	3,721.49	272,218.42
807	VELADOR	3080200	DIR EDU CIENCIA TECN	BASE	QUINCENA	GASTO CORRIENTE	RECURSOS FEDERALES	1528025	PARTICIPACIONES	-	-	112,729.77	-	-	-	5,636.49	-	-	5,605.69	23,100.37	-	-	64,216.54	-	18,036.76	28,797.05	9,448.86	3,721.49	271,293.01
807	VELADOR	3080200	DIR EDU CIENCIA TECN	BASE	QUINCENA	GASTO CORRIENTE	RECURSOS FEDERALES	1528025	PARTICIPACIONES	-	-	112,729.77	-	-	-	11,272.97	-	-	6,406.50	23,100.37	-	-	63,816.49	-	18,036.76	28,797.05	9,448.86	3,721.49	277,330.24
807	VELADOR	3080200	DIR EDU CIENCIA TECN	BASE	QUINCENA	GASTO CORRIENTE	RECURSOS FEDERALES	1528025	PARTICIPACIONES	-	-	112,729.77	-	-	-	-	-	-	4,004.06	23,100.37	-	-	63,816.49	-	18,036.76	28,797.05	9,448.86	3,721.49	263,654.83
807	VELADOR	3090100	SEC DESARROLLO ECON	BASE	QUINCENA	GASTO CORRIENTE	RECURSOS FEDERALES	1528025	PARTICIPACIONES	-	-	112,729.77	-	-	-	5,636.49	-	-	5,605.69	23,100.37	-	-	63,508.40	-	18,036.76	28,797.05	9,448.86	3,721.49	270,584.87
807	VELADOR	3110100	SEC ARTE Y CULTURA	BASE	QUINCENA	GASTO CORRIENTE	RECURSOS FEDERALES	1528025	PARTICIPACIONES	-	-	112,729.77	-	-	-	11,272.97	-	-	6,406.50	23,100.37	-	-	64,341.15	-	18,036.76	28,797.05	9,448.86	3,721.49	277,854.91
807	VELADOR	3110100	SEC ARTE Y CULTURA	BASE	QUINCENA	GASTO CORRIENTE	RECURSOS FEDERALES	1528025	PARTICIPACIONES	-	-	108,517.33	-	-	-	10,851.73	-	-	6,167.11	22,237.16	-	-	63,076.45	-	17,362.77	28,797.05	9,448.86	3,721.49	270,179.93
807	VELADOR	5010100	SIST MPAL DIF	BASE	QUINCENA	GASTO CORRIENTE	RECURSOS FEDERALES	1528025	PARTICIPACIONES	-	-	112,729.77	-	-	-	5,636.49	-	-	5,605.69	23,100.37	-	-	64,216.54	-	18,036.76	28,797.05	9,448.86	3,721.49	271,293.01
807	VELADOR	5010100	SIST MPAL DIF	BASE	QUINCENA	GASTO CORRIENTE	RECURSOS FEDERALES	1528025	PARTICIPACIONES	-	-	112,729.77	-	-	-	-	-	-	4,804.88	23,100.37	-	-	64,118.17	-	18,036.76	28,797.05	9,448.86	3,721.49	264,757.32
807	VELADOR	5010100	SIST MPAL DIF	BASE	QUINCENA	GASTO CORRIENTE	RECURSOS FEDERALES	1528025	PARTICIPACIONES	-	-	112,729.77	-	-	-	-	-	-	4,804.88	23,100.37	-	-	63,593.50	-	18,036.76	28,797.05	9,448.86	3,721.49	264,232.66
807	VELADOR	5010100	SIST MPAL DIF	BASE	SEMANA	GASTO CORRIENTE	RECURSOS FEDERALES	1528025	PARTICIPACIONES	-	-	108,517.33	-	-	-	5,425.87	-	-	6,167.11	22,237.16	35,282.95	-	62,512.43	-	17,362.77	28,797.05	9,448.86	3,721.49	299,473.01
807	VELADOR	5030100	INS MPAL MUJERES	BASE	QUINCENA	GASTO CORRIENTE	RECURSOS FEDERALES	1528025	PARTICIPACIONES	-	-	112,729.77	-	-	-	-	-	-	4,804.88	23,100.37	-	-	63,416.59	-	18,036.76	28,797.05	9,448.86	3,721.49	264,055.74
807	VELADOR	5060100	INST MPAL DEPORTE	BASE	QUINCENA	GASTO CORRIENTE	RECURSOS FEDERALES	1528025	PARTICIPACIONES	-	-	112,729.77	-	-	-	-	-	-	4,804.88	23,100.37	-	-	63,593.50	-	18,036.76	28,797.05	9,448.86	3,721.49	264,232.66
808	CONSERJE	1010100	PRESIDENCIA MPAL	BASE	QUINCENA	GASTO CORRIENTE	RECURSOS FEDERALES	1528025	PARTICIPACIONES	-	-	112,729.77	-	-	-	5,636.49	-	-	6,406.50	23,100.37	-	-	62,911.60	-	18,036.76	28,797.05	9,448.86	3,721.49	270,788.87
808	CONSERJE	3020200	DIRECCION INGRESOS	BASE	QUINCENA	GASTO CORRIENTE	RECURSOS FEDERALES	1528025	PARTICIPACIONES	-	-	112,729.77	-	-	-	-	-	-	4,804.88	23,100.37	-	-	64,216.54	-	18,036.76	28,797.05	9,448.86	3,721.49	264,855.70
808	CONSERJE	3020200	DIRECCION INGRESOS	BASE	QUINCENA	GASTO CORRIENTE	RECURSOS FEDERALES	1528025	PARTICIPACIONES	-	-	112,729.77	-	-	-	-	-	-	4,404.47	23,100.37	-	-	64,216.54	-	18,036.76	28,797.05	9,448.86	3,721.49	264,455.30
808	CONSERJE	3020300	DIR EG CTROL PPTAL	BASE	QUINCENA	GASTO CORRIENTE	RECURSOS FEDERALES	1528025	PARTICIPACIONES	-	-	112,729.77	-	-	-	-	-	-	4,804.88	23,100.37	-	-	63,593.50	-	18,036.76	28,797.05	9,448.86	3,721.49	264,232.66
808	CONSERJE	3030100	SEC OBRAS P DES URB	BASE	QUINCENA	GASTO CORRIENTE	RECURSOS FEDERALES	1528025	PARTICIPACIONES	-	-	112,729.77	-	-	-	-	-	-	4,804.88	23,100.37	-	-	63,508.40	-	18,036.76	28,797.05	9,448.86	3,721.49	264,147.56
808	CONSERJE	3030300	DIR PLANEACION URBAN	BASE	QUINCENA	GASTO CORRIENTE	RECURSOS FEDERALES	1528025	PARTICIPACIONES	-	-	112,729.77	-	-	-	-	-	-	4,404.47	23,100.37	-	-	64,118.17	-	18,036.76	28,797.05	9,448.86	3,721.49	264,356.93
808	CONSERJE	3040300	DIR MERCADOS	BASE	QUINCENA	GASTO CORRIENTE	RECURSOS FEDERALES	1528025	PARTICIPACIONES	-	-	112,729.77	-	-	-	-	-	-	4,804.88	23,100.37	39,732.62	-	64,118.17	-	18,036.76	28,797.05	9,448.86	3,721.49	304,489.96

CLAVE DE LA CATEGORÍA	PLAZA/PUESTO	UNIDAD EJECUTORA	ADSCRIPCIÓN	TIPO DE CONTRATO	TIPO DE NÓMINA	TIPO DE GASTO	RAMO	FUENTE DE FINANC.	SUBFUENTE DE FINANCIAMIENTO/CRI	11111	11321	11311	11211	12211	12231	13111	13121	####	13211	13221	13311	13421	15411	17121	15111	14111	14311	14121	TOTAL
808	CONSERJE	3050100	SEC REC HUM Y MAT	BASE	QUINCENA	GASTO CORRIENTE	RECURSOS FEDERALES	1528025	PARTICIPACIONES	-	-	112,729.77	-	-	-	5,636.49	-	-	5,605.69	23,100.37	-	-	64,216.54	-	18,036.76	28,797.05	9,448.86	3,721.49	271,293.01
808	CONSERJE	3050100	SEC REC HUM Y MAT	BASE	QUINCENA	GASTO CORRIENTE	RECURSOS FEDERALES	1528025	PARTICIPACIONES	-	-	112,729.77	-	-	-	5,636.49	-	-	5,605.69	23,100.37	-	-	64,118.17	-	18,036.76	28,797.05	9,448.86	3,721.49	271,194.63
808	CONSERJE	3050100	SEC REC HUM Y MAT	BASE	QUINCENA	GASTO CORRIENTE	RECURSOS FEDERALES	1528025	PARTICIPACIONES	-	-	112,729.77	-	-	-	5,636.49	-	-	5,605.69	23,100.37	-	-	62,911.60	-	18,036.76	28,797.05	9,448.86	3,721.49	269,988.06
808	CONSERJE	3050200	DIR CAPITAL HUMANO	BASE	QUINCENA	GASTO CORRIENTE	RECURSOS FEDERALES	1528025	PARTICIPACIONES	-	-	112,729.77	-	-	-	-	-	-	4,004.06	23,100.37	-	-	64,118.17	-	18,036.76	28,797.05	9,448.86	3,721.49	263,956.51
808	CONSERJE	3050300	DIR REC MATERIALES	BASE	QUINCENA	GASTO CORRIENTE	RECURSOS FEDERALES	1528025	PARTICIPACIONES	-	-	112,729.77	-	-	-	-	-	-	4,804.88	23,100.37	-	-	64,216.54	-	18,036.76	28,797.05	9,448.86	3,721.49	264,855.70
808	CONSERJE	3050300	DIR REC MATERIALES	BASE	QUINCENA	GASTO CORRIENTE	RECURSOS FEDERALES	1528025	PARTICIPACIONES	-	-	112,729.77	-	-	-	-	-	-	4,804.88	23,100.37	-	-	64,118.17	-	18,036.76	28,797.05	9,448.86	3,721.49	264,757.32
808	CONSERJE	3050300	DIR REC MATERIALES	BASE	QUINCENA	GASTO CORRIENTE	RECURSOS FEDERALES	1528025	PARTICIPACIONES	-	-	112,729.77	-	-	-	11,272.97	-	-	6,406.50	23,100.37	-	-	63,816.49	-	18,036.76	28,797.05	9,448.86	3,721.49	277,330.24
808	CONSERJE	3080100	SEC BIENESTAR MPAL	BASE	QUINCENA	GASTO CORRIENTE	RECURSOS FEDERALES	1528025	PARTICIPACIONES	-	-	112,729.77	-	-	-	11,272.97	-	-	6,406.50	23,100.37	-	-	64,439.52	-	18,036.76	28,797.05	9,448.86	3,721.49	277,953.28
808	CONSERJE	3090100	SEC DESARROLLO ECON	BASE	QUINCENA	GASTO CORRIENTE	RECURSOS FEDERALES	1528025	PARTICIPACIONES	-	-	112,729.77	-	-	-	5,636.49	-	-	5,605.69	23,100.37	-	-	63,508.40	-	18,036.76	28,797.05	9,448.86	3,721.49	270,584.87
808	CONSERJE	3090200	DIR RE LA ACTI COME	BASE	QUINCENA	GASTO CORRIENTE	RECURSOS FEDERALES	1528025	PARTICIPACIONES	-	-	112,729.77	-	-	-	-	-	-	4,804.88	23,100.37	-	-	63,508.40	-	18,036.76	28,797.05	9,448.86	3,721.49	264,147.56
808	CONSERJE	3100100	SEC FOM TURÍSTICO	BASE	QUINCENA	GASTO CORRIENTE	RECURSOS FEDERALES	1528025	PARTICIPACIONES	-	-	112,729.77	-	-	-	-	-	-	4,804.88	23,100.37	-	-	64,216.54	-	18,036.76	28,797.05	9,448.86	3,721.49	264,855.70
808	CONSERJE	4040100	CONSEJERÍA JURÍDICA	BASE	QUINCENA	GASTO CORRIENTE	RECURSOS FEDERALES	1528025	PARTICIPACIONES	-	-	112,729.77	-	-	-	5,636.49	-	-	6,406.50	23,100.37	-	-	64,439.52	-	18,036.76	28,797.05	9,448.86	3,721.49	272,316.80
808	CONSERJE	5010100	SIST MPAL DIF	BASE	QUINCENA	GASTO CORRIENTE	RECURSOS FEDERALES	1528025	PARTICIPACIONES	-	-	112,729.77	-	-	-	-	-	-	4,804.88	23,100.37	-	-	64,216.54	-	18,036.76	28,797.05	9,448.86	3,721.49	264,855.70
808	CONSERJE	5010100	SIST MPAL DIF	BASE	QUINCENA	GASTO CORRIENTE	RECURSOS FEDERALES	1528025	PARTICIPACIONES	-	-	112,729.77	-	-	-	-	-	-	4,804.88	23,100.37	-	-	64,216.54	-	18,036.76	28,797.05	9,448.86	3,721.49	264,855.70
808	CONSERJE	5010100	SIST MPAL DIF	BASE	QUINCENA	GASTO CORRIENTE	RECURSOS FEDERALES	1528025	PARTICIPACIONES	-	-	112,729.77	-	-	-	-	-	-	4,004.06	23,100.37	-	-	62,911.60	-	18,036.76	28,797.05	9,448.86	3,721.49	262,749.94
808	CONSERJE	5010100	SIST MPAL DIF	BASE	QUINCENA	GASTO CORRIENTE	RECURSOS FEDERALES	1528025	PARTICIPACIONES	-	-	112,729.77	-	-	-	-	-	-	4,004.06	23,100.37	-	-	62,911.60	-	18,036.76	28,797.05	9,448.86	3,721.49	262,749.94
808	CONSERJE	5030100	INS MPAL MUJERES	BASE	QUINCENA	GASTO CORRIENTE	RECURSOS FEDERALES	1528025	PARTICIPACIONES	-	-	112,729.77	-	-	-	5,636.49	-	-	5,605.69	23,100.37	-	-	64,216.54	-	18,036.76	28,797.05	9,448.86	3,721.49	271,293.01
809	ASEADOR	3020100	TESORERIA MUNICIPAL	BASE	QUINCENA	GASTO CORRIENTE	RECURSOS FEDERALES	1528025	PARTICIPACIONES	-	-	104,525.09	-	-	-	5,226.25	-	-	5,568.96	21,419.08	-	-	62,643.60	-	16,724.01	28,797.05	9,448.86	3,721.49	258,074.37
809	ASEADOR	3040300	DIR MERCADOS	BASE	SEMANA	GASTO CORRIENTE	RECURSOS FEDERALES	1528025	PARTICIPACIONES	-	-	104,525.09	-	-	-	5,226.25	-	-	5,940.23	21,419.08	34,413.31	-	62,643.60	-	16,724.01	28,797.05	9,448.86	3,721.49	292,858.95
809	ASEADOR	3040300	DIR MERCADOS	BASE	SEMANA	GASTO CORRIENTE	RECURSOS FEDERALES	1528025	PARTICIPACIONES	-	-	104,525.09	-	-	-	-	-	-	4,455.16	21,419.08	41,695.80	-	62,551.78	-	16,724.01	28,797.05	9,448.86	3,721.49	293,338.31
809	ASEADOR	3050200	DIR CAPITAL HUMANO	BASE	SEMANA	GASTO CORRIENTE	RECURSOS FEDERALES	1528025	PARTICIPACIONES	-	-	104,525.09	-	-	-	-	-	-	4,455.16	21,419.08	-	-	62,079.58	-	16,724.01	28,797.05	9,448.86	3,721.49	251,170.32
809	ASEADOR	3050300	DIR REC MATERIALES	BASE	QUINCENA	GASTO CORRIENTE	RECURSOS FEDERALES	1528025	PARTICIPACIONES	-	-	108,681.52	-	-	-	5,434.07	-	-	5,404.39	22,270.81	-	-	63,676.03	-	17,389.04	28,797.05	9,448.86	3,721.49	264,823.23
809	ASEADOR	3070200	DIR ASEO PÚBLICO	BASE	SEMANA	GASTO CORRIENTE	RECURSOS FEDERALES	1528025	PARTICIPACIONES	-	-	104,525.09	-	-	-	15,678.76	-	-	5,940.23	21,419.08	42,124.19	-	62,643.60	-	16,724.01	28,797.05	9,448.86	3,721.49	311,022.32
809	ASEADOR	3070200	DIR ASEO PÚBLICO	BASE	SEMANA	GASTO CORRIENTE	RECURSOS FEDERALES	1528025	PARTICIPACIONES	-	-	104,525.09	-	-	-	10,452.51	-	-	5,940.23	21,419.08	86,247.47	-	62,079.58	-	16,724.01	28,797.05	9,448.86	3,721.49	349,355.34
809	ASEADOR	5010100	SIST MPAL DIF	BASE	SEMANA	GASTO CORRIENTE	RECURSOS FEDERALES	1528025	PARTICIPACIONES	-	-	104,525.09	-	-	-	5,226.25	-	-	5,940.23	21,419.08	34,413.31	-	62,643.60	-	16,724.01	28,797.05	9,448.86	3,721.49	292,858.95
809	ASEADOR	5010100	SIST MPAL DIF	BASE	SEMANA	GASTO CORRIENTE	RECURSOS FEDERALES	1528025	PARTICIPACIONES	-	-	104,525.09	-	-	-	5,226.25	-	-	5,940.23	21,419.08	34,413.31	-	62,079.58	-	16,724.01	28,797.05	9,448.86	3,721.49	292,294.94
810	ASEADOR DE INODOROS	3020100	TESORERIA MUNICIPAL	BASE	QUINCENA	GASTO CORRIENTE	RECURSOS FEDERALES	1528025	PARTICIPACIONES	-	-	104,525.09	-	-	-	5,226.25	-	-	5,940.23	21,419.08	-	-	62,079.58	-	16,724.01	28,797.05	9,448.86	3,721.49	257,881.62
810	ASEADOR DE INODOROS	3070200	DIR ASEO PÚBLICO	BASE	SEMANA	GASTO CORRIENTE	RECURSOS FEDERALES	1528025	PARTICIPACIONES	-	-	104,525.09	-	-	-	5,226.25	-	-	5,197.70	21,419.08	86,247.47	-	62,551.78	-	16,724.01	28,797.05	9,448.86	3,721.49	343,858.76
810	ASEADOR DE INODOROS	3070200	DIR ASEO PÚBLICO	BASE	SEMANA	GASTO CORRIENTE	RECURSOS FEDERALES	1528025	PARTICIPACIONES	-	-	104,525.09	-	-	-	10,452.51	-	-	5,940.23	21,419.08	41,695.80	-	62,551.78	-	16,724.01	28,797.05	9,448.86	3,721.49	305,275.88
810	ASEADOR DE INODOROS	3070200	DIR ASEO PÚBLICO	BASE	SEMANA	GASTO CORRIENTE	RECURSOS FEDERALES	1528025	PARTICIPACIONES	-	-	104,525.09	-	-	-	-	-	-	3,712.65	21,419.08	41,695.80	-	62,079.58	-	16,724.01	28,797.05	9,448.86	3,721.49	292,123.58
810	ASEADOR DE INODOROS	5010100	SIST MPAL DIF	BASE	SEMANA	GASTO CORRIENTE	RECURSOS FEDERALES	1528025	PARTICIPACIONES	-	-	104,525.09	-	-	-	10,452.51	-	-	5,940.23	21,419.08	34,413.31	-	62,643.60	-	16,724.01	28,797.05	9,448.86	3,721.49	298,085.20
811	BARRENDERO	3030100	SEC OBRAS P DES URB	BASE	QUINCENA	GASTO CORRIENTE	RECURSOS FEDERALES	1528025	PARTICIPACIONES	-	-	103,047.92	-	-	-	-	-	-	3,660.17	21,116.38	-	-	62,524.39	-	16,487.67	28,797.05	9,448.86	3,721.49	248,803.91
811	BARRENDERO	3040300	DIR MERCADOS	BASE	SEMANA	GASTO CORRIENTE	RECURSOS FEDERALES	1528025	PARTICIPACIONES	-	-	103,047.92	-	-	-	10,304.79	-	-	5,856.28	21,116.38	33,926.98	-	62,482.89	-	16,487.67	28,797.05	9,448.86	3,721.49	295,190.29
811	BARRENDERO	3040300	DIR MERCADOS	BASE	SEMANA	GASTO CORRIENTE	RECURSOS FEDERALES	1528025	PARTICIPACIONES	-	-	103,047.92	-	-	-	5,152.39	-	-	5,124.24	21,116.38	-	-	62,482.89	-	16,487.67	28,797.05	9,448.86	3,721.49	255,378.88

CLAVE DE LA CATEGORÍA	PLAZA/PUESTO	UNIDAD EJECUTORA	ADSCRIPCIÓN	TIPO DE CONTRATO	TIPO DE NÓMINA	TIPO DE GASTO	RAMO	FUENTE DE FINANC.	SUBFUENTE DE FINANCIAMIENTO/CRI	11111	11321	11311	11211	12211	12231	13111	13121	####	13211	13221	13311	13421	15411	17121	15111	14111	14311	14121	TOTAL
811	BARRENDERO	3040300	DIR MERCADOS	BASE	SEMANA	GASTO CORRIENTE	RECURSOS FEDERALES	1528025	PARTICIPACIONES	-	-	103,047.92	-	-	-	10,304.79	-	-	5,856.28	21,116.38	33,504.65	-	62,391.08	-	16,487.67	28,797.05	9,448.86	3,721.49	294,676.14
811	BARRENDERO	3040300	DIR MERCADOS	BASE	SEMANA	GASTO CORRIENTE	RECURSOS FEDERALES	1528025	PARTICIPACIONES	-	-	103,047.92	-	-	-	5,152.39	-	-	5,856.28	21,116.38	33,504.65	-	62,391.08	-	16,487.67	28,797.05	9,448.86	3,721.49	289,523.74
811	BARRENDERO	3040300	DIR MERCADOS	BASE	SEMANA	GASTO CORRIENTE	RECURSOS FEDERALES	1528025	PARTICIPACIONES	-		103,047.92	-	-	-	5,152.39		-	5,856.28	21,116.38	70,387.92	-	61,918.88	-	16,487.67	28,797.05	9,448.86	3,721.49	325,934.81
811	BARRENDERO	3040300	DIR MERCADOS	BASE	SEMANA	GASTO CORRIENTE	RECURSOS FEDERALES	1528025	PARTICIPACIONES	-	-	103,047.92	-	-	-	5,152.39	-	-	5,124.24	21,116.38	70,387.92	-	61,918.88	-	16,487.67	28,797.05	9,448.86	3,721.49	325,202.79
811	BARRENDERO	3040300	DIR MERCADOS	BASE	SEMANA	GASTO CORRIENTE	RECURSOS FEDERALES	1528025	PARTICIPACIONES	-	-	103,047.92	-	-	-	5,152.39	-	-	5,124.24	21,116.38	70,387.92	-	61,918.88	-	16,487.67	28,797.05	9,448.86	3,721.49	325,202.79
811	BARRENDERO	3040300	DIR MERCADOS	BASE	SEMANA	GASTO CORRIENTE	RECURSOS FEDERALES	1528025	PARTICIPACIONES	-	-	103,047.92	-	-	-	-	-	-	4,758.22	21,116.38	70,387.92	-	61,918.88	-	16,487.67	28,797.05	9,448.86	3,721.49	319,684.36
811	BARRENDERO	3040300	DIR MERCADOS	BASE	SEMANA	GASTO CORRIENTE	RECURSOS FEDERALES	1528025	PARTICIPACIONES	-	-	103,047.92	-	-	-	5,152.39	-	-	5,856.28	21,116.38	33,504.65	-	61,918.88	-	16,487.67	28,797.05	9,448.86	3,721.49	289,051.54
811	BARRENDERO	3040300	DIR MERCADOS	BASE	SEMANA	GASTO CORRIENTE	RECURSOS FEDERALES	1528025	PARTICIPACIONES	-	-	103,047.92	-	-	-	15,457.19	-	-	6,222.29	21,116.38	-	-	61,918.88	-	16,487.67	28,797.05	9,448.86	3,721.49	266,217.70
811	BARRENDERO	3050200	DIR CAPITAL HUMANO	BASE	SEMANA	GASTO CORRIENTE	RECURSOS FEDERALES	1528025	PARTICIPACIONES	-	-	103,047.92	-	-	-	20,609.59	-	-	6,588.31	21,116.38	-	-	62,301.41	-	16,487.67	28,797.05	9,448.86	3,721.49	272,118.64
811	BARRENDERO	3070100	SEC SERV MPALES	BASE	SEMANA	GASTO CORRIENTE	RECURSOS FEDERALES	1528025	PARTICIPACIONES	-	-	103,047.92	-	-	-	10,304.79	-	-	5,856.28	21,116.38	85,028.61	-	62,391.08	-	16,487.67	28,797.05	9,448.86	3,721.49	346,200.09
811	BARRENDERO	3070200	DIR ASEO PÚBLICO	BASE	SEMANA	GASTO CORRIENTE	RECURSOS FEDERALES	1528025	PARTICIPACIONES	-	-	103,047.92	-	-	-	25,761.98	-	-	7,686.36	21,116.38	85,028.61	-	70,556.08	-	16,487.67	28,797.05	9,448.86	3,721.49	371,652.37
811	BARRENDERO	3070200	DIR ASEO PÚBLICO	BASE	SEMANA	GASTO CORRIENTE	RECURSOS FEDERALES	1528025	PARTICIPACIONES	-	-	103,047.92	-	-	-	25,761.98	-	-	7,686.36	21,116.38	41,106.55	-	70,556.08	-	16,487.67	28,797.05	9,448.86	3,721.49	327,730.31
811	BARRENDERO	3070200	DIR ASEO PÚBLICO	BASE	SEMANA	GASTO CORRIENTE	RECURSOS FEDERALES	1528025	PARTICIPACIONES	-	-	103,047.92	-	-	-	25,761.98	-	-	7,686.36	21,116.38	41,106.55	-	70,556.08	-	16,487.67	28,797.05	9,448.86	3,721.49	327,730.31
811	BARRENDERO	3070200	DIR ASEO PÚBLICO	BASE	SEMANA	GASTO CORRIENTE	RECURSOS FEDERALES	1528025	PARTICIPACIONES	-	-	103,047.92	-	-	-	25,761.98	-	-	7,320.34	21,116.38	41,106.55	-	69,148.31	-	16,487.67	28,797.05	9,448.86	3,721.49	325,956.53
811	BARRENDERO	3070200	DIR ASEO PÚBLICO	BASE	SEMANA	GASTO CORRIENTE	RECURSOS FEDERALES	1528025	PARTICIPACIONES	-	-	103,047.92	-	-	-	25,761.98	-	-	7,320.34	21,116.38	41,106.55	-	69,148.31	-	16,487.67	28,797.05	9,448.86	3,721.49	325,956.53
811	BARRENDERO	3070200	DIR ASEO PÚBLICO	BASE	SEMANA	GASTO CORRIENTE	RECURSOS FEDERALES	1528025	PARTICIPACIONES	-	-	103,047.92	-	-	-	20,609.59	-	-	6,588.31	21,116.38	85,028.61	-	68,866.76	-	16,487.67	28,797.05	9,448.86	3,721.49	363,712.61
811	BARRENDERO	3070200	DIR ASEO PÚBLICO	BASE	SEMANA	GASTO CORRIENTE	RECURSOS FEDERALES	1528025	PARTICIPACIONES	-	-	103,047.92	-	-	-	20,609.59	-	-	6,588.31	21,116.38	85,028.61	-	68,866.76	-	16,487.67	28,797.05	9,448.86	3,721.49	363,712.61
811	BARRENDERO	3070200	DIR ASEO PÚBLICO	BASE	SEMANA	GASTO CORRIENTE	RECURSOS FEDERALES	1528025	PARTICIPACIONES	-	-	103,047.92	-	-	-	20,609.59	-	-	6,588.31	21,116.38	85,028.61	-	68,866.76	-	16,487.67	28,797.05	9,448.86	3,721.49	363,712.61
811	BARRENDERO	3070200	DIR ASEO PÚBLICO	BASE	SEMANA	GASTO CORRIENTE	RECURSOS FEDERALES	1528025	PARTICIPACIONES	-	-	103,047.92	-	-	-	20,609.59	-	-	6,588.31	21,116.38	85,028.61	-	68,866.76	-	16,487.67	28,797.05	9,448.86	3,721.49	363,712.61
811	BARRENDERO	3070200	DIR ASEO PÚBLICO	BASE	SEMANA	GASTO CORRIENTE	RECURSOS FEDERALES	1528025	PARTICIPACIONES	-	-	103,047.92	-	-	-	20,609.59	-	-	6,588.31	21,116.38	85,028.61	-	68,866.76	-	16,487.67	28,797.05	9,448.86	3,721.49	363,712.61
811	BARRENDERO	3070200	DIR ASEO PÚBLICO	BASE	SEMANA	GASTO CORRIENTE	RECURSOS FEDERALES	1528025	PARTICIPACIONES	-	-	103,047.92	-	-	-	20,609.59	-	-	6,588.31	21,116.38	85,028.61	-	68,866.76	-	16,487.67	28,797.05	9,448.86	3,721.49	363,712.61
811	BARRENDERO	3070200	DIR ASEO PÚBLICO	BASE	SEMANA	GASTO CORRIENTE	RECURSOS FEDERALES	1528025	PARTICIPACIONES	-	-	103,047.92	-	-	-	20,609.59	-	-	6,588.31	21,116.38	85,028.61	-	68,866.76	-	16,487.67	28,797.05	9,448.86	3,721.49	363,712.61
811	BARRENDERO	3070200	DIR ASEO PÚBLICO	BASE	SEMANA	GASTO CORRIENTE	RECURSOS FEDERALES	1528025	PARTICIPACIONES	-	-	103,047.92	-	-	-	20,609.59	-	-	6,588.31	21,116.38	41,106.55	-	68,866.76	-	16,487.67	28,797.05	9,448.86	3,721.49	319,790.54
811	BARRENDERO	3070200	DIR ASEO PÚBLICO	BASE	SEMANA	GASTO CORRIENTE	RECURSOS FEDERALES	1528025	PARTICIPACIONES	-	-	103,047.92	-	-	-	20,609.59	-	-	6,588.31	21,116.38	33,504.65	-	68,866.76	-	16,487.67	28,797.05	9,448.86	3,721.49	312,188.65
811	BARRENDERO	3070200	DIR ASEO PÚBLICO	BASE	SEMANA	GASTO CORRIENTE	RECURSOS FEDERALES	1528025	PARTICIPACIONES	-	-	103,047.92	-	-	-	20,609.59	-	-	6,588.31	21,116.38	33,504.65	-	68,866.76	-	16,487.67	28,797.05	9,448.86	3,721.49	312,188.65
811	BARRENDERO	3070200	DIR ASEO PÚBLICO	BASE	QUINCENA	GASTO CORRIENTE	RECURSOS FEDERALES	1528025	PARTICIPACIONES	-	-	103,047.92	-	-	-	5,152.39	-	-	5,856.28	21,116.38	-	-	63,049.06	-	16,487.67	28,797.05	9,448.86	3,721.49	256,677.08
811	BARRENDERO	3070200	DIR ASEO PÚBLICO	BASE	QUINCENA	GASTO CORRIENTE	RECURSOS FEDERALES	1528025	PARTICIPACIONES	-	-	103,047.92	-	-	-	-	-	-	4,392.20	21,116.38	-	-	63,049.06	-	16,487.67	28,797.05	9,448.86	3,721.49	250,060.61
811	BARRENDERO	3070200	DIR ASEO PÚBLICO	BASE	SEMANA	GASTO CORRIENTE	RECURSOS FEDERALES	1528025	PARTICIPACIONES	-	-	103,047.92	-	-	-	-	-	-	4,026.18	21,116.38	-	-	63,049.06	-	16,487.67	28,797.05	9,448.86	3,721.49	249,694.59
811	BARRENDERO	3070200	DIR ASEO PÚBLICO	BASE	SEMANA	GASTO CORRIENTE	RECURSOS FEDERALES	1528025	PARTICIPACIONES	-	-	103,047.92	-	-	-	5,152.39	-	-	5,856.28	21,116.38	40,825.00	-	62,826.08	-	16,487.67	28,797.05	9,448.86	3,721.49	297,279.08
811	BARRENDERO	3070200	DIR ASEO PÚBLICO	BASE	SEMANA	GASTO CORRIENTE	RECURSOS FEDERALES	1528025	PARTICIPACIONES	-	-	103,047.92	-	-	-	5,152.39	-	-	5,856.28	21,116.38	85,450.93	-	62,482.89	-	16,487.67	28,797.05	9,448.86	3,721.49	341,561.84
811	BARRENDERO	3070200	DIR ASEO PÚBLICO	BASE	SEMANA	GASTO CORRIENTE	RECURSOS FEDERALES	1528025	PARTICIPACIONES	-	-	103,047.92	-	-	-	-	-	-	4,392.20	21,116.38	85,450.93	-	62,482.89	-	16,487.67	28,797.05	9,448.86	3,721.49	334,945.38
811	BARRENDERO	3070200	DIR ASEO PÚBLICO	BASE	SEMANA	GASTO CORRIENTE	RECURSOS FEDERALES	1528025	PARTICIPACIONES	-	-	103,047.92	-	-	-	-	-	-	4,026.18	21,116.38	70,810.25	-	62,482.89	-	16,487.67	28,797.05	9,448.86	3,721.49	319,938.67
811	BARRENDERO	3070200	DIR ASEO PÚBLICO	BASE	SEMANA	GASTO CORRIENTE	RECURSOS FEDERALES	1528025	PARTICIPACIONES	-	-	103,047.92	-	-	-	5,152.39	-	-	5,856.28	21,116.38	41,528.87	-	62,482.89	-	16,487.67	28,797.05	9,448.86	3,721.49	297,639.78
811	BARRENDERO	3070200	DIR ASEO PÚBLICO	BASE	SEMANA	GASTO CORRIENTE	RECURSOS FEDERALES	1528025	PARTICIPACIONES	-	-	103,047.92	-	-	-	5,152.39	-	-	5,124.24	21,116.38	41,528.87	-	62,482.89	-	16,487.67	28,797.05	9,448.86	3,721.49	296,907.75

CLAVE DE LA CATEGORÍA	PLAZA/PUESTO	UNIDAD EJECUTORA	ADSCRIPCIÓN	TIPO DE CONTRATO	TIPO DE NÓMINA	TIPO DE GASTO	RAMO	FUENTE DE FINANC.	SUBFUENTE DE FINANCIAMIENTO/CRI	11111	11321	11311	11211	12211	12231	13111	13121	####	13211	13221	13311	13421	15411	17121	15111	14111	14311	14121	TOTAL
811	BARRENDERO	3070200	DIR ASEO PÚBLICO	BASE	SEMANA	GASTO CORRIENTE	RECURSOS FEDERALES	1528025	PARTICIPACIONES	-	-	103,047.92	-	-	-	5,152.39	-	-	5,124.24	21,116.38	41,528.87	-	62,482.89	-	16,487.67	28,797.05	9,448.86	3,721.49	296,907.75
811	BARRENDERO	3070200	DIR ASEO PÚBLICO	BASE	SEMANA	GASTO CORRIENTE	RECURSOS FEDERALES	1528025	PARTICIPACIONES	-	-	103,047.92	-	-	-	5,152.39	-	-	5,124.24	21,116.38	41,528.87	-	62,482.89	-	16,487.67	28,797.05	9,448.86	3,721.49	296,907.75
811	BARRENDERO	3070200	DIR ASEO PÚBLICO	BASE	SEMANA	GASTO CORRIENTE	RECURSOS FEDERALES	1528025	PARTICIPACIONES	-		103,047.92	-	-	-	-		-	4,758.22	21,116.38	41,528.87	-	62,482.89	-	16,487.67	28,797.05	9,448.86	3,721.49	291,389.33
811	BARRENDERO	3070200	DIR ASEO PÚBLICO	BASE	SEMANA	GASTO CORRIENTE	RECURSOS FEDERALES	1528025	PARTICIPACIONES	-	-	103,047.92	-	-	-	-	-	-	4,758.22	21,116.38	41,528.87	-	62,482.89	-	16,487.67	28,797.05	9,448.86	3,721.49	291,389.33
811	BARRENDERO	3070200	DIR ASEO PÚBLICO	BASE	SEMANA	GASTO CORRIENTE	RECURSOS FEDERALES	1528025	PARTICIPACIONES	-	-	103,047.92	-	-	-	-	-	-	4,392.20	21,116.38	41,528.87	-	62,482.89	-	16,487.67	28,797.05	9,448.86	3,721.49	291,023.32
811	BARRENDERO	3070200	DIR ASEO PÚBLICO	BASE	SEMANA	GASTO CORRIENTE	RECURSOS FEDERALES	1528025	PARTICIPACIONES	-	-	103,047.92	-	-	-	5,152.39	-	-	5,124.24	21,116.38	-	-	62,482.89	-	16,487.67	28,797.05	9,448.86	3,721.49	255,378.88
811	BARRENDERO	3070200	DIR ASEO PÚBLICO	BASE	SEMANA	GASTO CORRIENTE	RECURSOS FEDERALES	1528025	PARTICIPACIONES	-	-	103,047.92	-	-	-	15,457.19	-	-	5,856.28	21,116.38	121,911.87	-	62,391.08	-	16,487.67	28,797.05	9,448.86	3,721.49	388,235.76
811	BARRENDERO	3070200	DIR ASEO PÚBLICO	BASE	SEMANA	GASTO CORRIENTE	RECURSOS FEDERALES	1528025	PARTICIPACIONES	-	-	103,047.92	-	-	-	10,304.79	-	-	5,856.28	21,116.38	121,911.87	-	62,391.08	-	16,487.67	28,797.05	9,448.86	3,721.49	383,083.36
811	BARRENDERO	3070200	DIR ASEO PÚBLICO	BASE	SEMANA	GASTO CORRIENTE	RECURSOS FEDERALES	1528025	PARTICIPACIONES	-	-	103,047.92	-	-	-	30,914.37	-	-	8,052.38	21,116.38	85,028.61	-	62,391.08	-	16,487.67	28,797.05	9,448.86	3,721.49	369,005.78
811	BARRENDERO	3070200	DIR ASEO PÚBLICO	BASE	SEMANA	GASTO CORRIENTE	RECURSOS FEDERALES	1528025	PARTICIPACIONES	-	-	103,047.92	-	-	-	30,914.37	-	-	8,052.38	21,116.38	85,028.61	-	62,391.08	-	16,487.67	28,797.05	9,448.86	3,721.49	369,005.78
811	BARRENDERO	3070200	DIR ASEO PÚBLICO	BASE	SEMANA	GASTO CORRIENTE	RECURSOS FEDERALES	1528025	PARTICIPACIONES	-	-	103,047.92	-	-	-	30,914.37	-	-	8,052.38	21,116.38	85,028.61	-	62,391.08	-	16,487.67	28,797.05	9,448.86	3,721.49	369,005.78
811	BARRENDERO	3070200	DIR ASEO PÚBLICO	BASE	SEMANA	GASTO CORRIENTE	RECURSOS FEDERALES	1528025	PARTICIPACIONES	-	-	103,047.92	-	-	-	30,914.37	-	-	8,052.38	21,116.38	85,028.61	-	62,391.08	-	16,487.67	28,797.05	9,448.86	3,721.49	369,005.78
811	BARRENDERO	3070200	DIR ASEO PÚBLICO	BASE	SEMANA	GASTO CORRIENTE	RECURSOS FEDERALES	1528025	PARTICIPACIONES	-	-	103,047.92	-	-	-	30,914.37	-	-	8,052.38	21,116.38	85,028.61	-	62,391.08	-	16,487.67	28,797.05	9,448.86	3,721.49	369,005.78
811	BARRENDERO	3070200	DIR ASEO PÚBLICO	BASE	SEMANA	GASTO CORRIENTE	RECURSOS FEDERALES	1528025	PARTICIPACIONES	-	-	103,047.92	-	-	-	30,914.37	-	-	8,052.38	21,116.38	85,028.61	-	62,391.08	-	16,487.67	28,797.05	9,448.86	3,721.49	369,005.78
811	BARRENDERO	3070200	DIR ASEO PÚBLICO	BASE	SEMANA	GASTO CORRIENTE	RECURSOS FEDERALES	1528025	PARTICIPACIONES	-	-	103,047.92	-	-	-	30,914.37	-	-	8,052.38	21,116.38	85,028.61	-	62,391.08	-	16,487.67	28,797.05	9,448.86	3,721.49	369,005.78
811	BARRENDERO	3070200	DIR ASEO PÚBLICO	BASE	SEMANA	GASTO CORRIENTE	RECURSOS FEDERALES	1528025	PARTICIPACIONES	-	-	103,047.92	-	-	-	25,761.98	-	-	7,686.36	21,116.38	85,028.61	-	62,391.08	-	16,487.67	28,797.05	9,448.86	3,721.49	363,487.37
811	BARRENDERO	3070200	DIR ASEO PÚBLICO	BASE	SEMANA	GASTO CORRIENTE	RECURSOS FEDERALES	1528025	PARTICIPACIONES	-	-	103,047.92	-	-	-	25,761.98	-	-	7,320.34	21,116.38	85,028.61	-	62,391.08	-	16,487.67	28,797.05	9,448.86	3,721.49	363,121.35
811	BARRENDERO	3070200	DIR ASEO PÚBLICO	BASE	SEMANA	GASTO CORRIENTE	RECURSOS FEDERALES	1528025	PARTICIPACIONES	-	-	103,047.92	-	-	-	25,761.98	-	-	7,320.34	21,116.38	85,028.61	-	62,391.08	-	16,487.67	28,797.05	9,448.86	3,721.49	363,121.35
811	BARRENDERO	3070200	DIR ASEO PÚBLICO	BASE	SEMANA	GASTO CORRIENTE	RECURSOS FEDERALES	1528025	PARTICIPACIONES	-	-	103,047.92	-	-	-	25,761.98	-	-	7,320.34	21,116.38	85,028.61	-	62,391.08	-	16,487.67	28,797.05	9,448.86	3,721.49	363,121.35
811	BARRENDERO	3070200	DIR ASEO PÚBLICO	BASE	SEMANA	GASTO CORRIENTE	RECURSOS FEDERALES	1528025	PARTICIPACIONES	-	-	103,047.92	-	-	-	25,761.98	-	-	7,320.34	21,116.38	85,028.61	-	62,391.08	-	16,487.67	28,797.05	9,448.86	3,721.49	363,121.35
811	BARRENDERO	3070200	DIR ASEO PÚBLICO	BASE	SEMANA	GASTO CORRIENTE	RECURSOS FEDERALES	1528025	PARTICIPACIONES	-	-	103,047.92	-	-	-	25,761.98	-	-	7,320.34	21,116.38	85,028.61	-	62,391.08	-	16,487.67	28,797.05	9,448.86	3,721.49	363,121.35
811	BARRENDERO	3070200	DIR ASEO PÚBLICO	BASE	SEMANA	GASTO CORRIENTE	RECURSOS FEDERALES	1528025	PARTICIPACIONES	-	-	103,047.92	-	-	-	20,609.59	-	-	6,954.33	21,116.38	85,028.61	-	62,391.08	-	16,487.67	28,797.05	9,448.86	3,721.49	357,602.94
811	BARRENDERO	3070200	DIR ASEO PÚBLICO	BASE	SEMANA	GASTO CORRIENTE	RECURSOS FEDERALES	1528025	PARTICIPACIONES	-	-	103,047.92	-	-	-	20,609.59	-	-	6,954.33	21,116.38	85,028.61	-	62,391.08	-	16,487.67	28,797.05	9,448.86	3,721.49	357,602.94
811	BARRENDERO	3070200	DIR ASEO PÚBLICO	BASE	SEMANA	GASTO CORRIENTE	RECURSOS FEDERALES	1528025	PARTICIPACIONES	-	-	103,047.92	-	-	-	20,609.59	-	-	6,954.33	21,116.38	85,028.61	-	62,391.08	-	16,487.67	28,797.05	9,448.86	3,721.49	357,602.94
811	BARRENDERO	3070200	DIR ASEO PÚBLICO	BASE	SEMANA	GASTO CORRIENTE	RECURSOS FEDERALES	1528025	PARTICIPACIONES	-	-	103,047.92	-	-	-	20,609.59	-	-	6,954.33	21,116.38	85,028.61	-	62,391.08	-	16,487.67	28,797.05	9,448.86	3,721.49	357,602.94
811	BARRENDERO	3070200	DIR ASEO PÚBLICO	BASE	SEMANA	GASTO CORRIENTE	RECURSOS FEDERALES	1528025	PARTICIPACIONES	-	-	103,047.92	-	-	-	20,609.59	-	-	6,954.33	21,116.38	85,028.61	-	62,391.08	-	16,487.67	28,797.05	9,448.86	3,721.49	357,602.94
811	BARRENDERO	3070200	DIR ASEO PÚBLICO	BASE	SEMANA	GASTO CORRIENTE	RECURSOS FEDERALES	1528025	PARTICIPACIONES	-	-	103,047.92	-	-	-	20,609.59	-	-	6,954.33	21,116.38	85,028.61	-	62,391.08	-	16,487.67	28,797.05	9,448.86	3,721.49	357,602.94
811	BARRENDERO	3070200	DIR ASEO PÚBLICO	BASE	SEMANA	GASTO CORRIENTE	RECURSOS FEDERALES	1528025	PARTICIPACIONES	-	-	103,047.92	-	-	-	20,609.59	-	-	6,954.33	21,116.38	85,028.61	-	62,391.08	-	16,487.67	28,797.05	9,448.86	3,721.49	357,602.94
811	BARRENDERO	3070200	DIR ASEO PÚBLICO	BASE	SEMANA	GASTO CORRIENTE	RECURSOS FEDERALES	1528025	PARTICIPACIONES	-	-	103,047.92	-	-	-	20,609.59	-	-	6,588.31	21,116.38	85,028.61	-	62,391.08	-	16,487.67	28,797.05	9,448.86	3,721.49	357,236.92
811	BARRENDERO	3070200	DIR ASEO PÚBLICO	BASE	SEMANA	GASTO CORRIENTE	RECURSOS FEDERALES	1528025	PARTICIPACIONES	-	-	103,047.92	-	-	-	20,609.59	-	-	6,588.31	21,116.38	85,028.61	-	62,391.08	-	16,487.67	28,797.05	9,448.86	3,721.49	357,236.92
811	BARRENDERO	3070200	DIR ASEO PÚBLICO	BASE	SEMANA	GASTO CORRIENTE	RECURSOS FEDERALES	1528025	PARTICIPACIONES	-	-	103,047.92	-	-	-	15,457.19	-	-	6,588.31	21,116.38	85,028.61	-	62,391.08	-	16,487.67	28,797.05	9,448.86	3,721.49	352,084.53
811	BARRENDERO	3070200	DIR ASEO PÚBLICO	BASE	SEMANA	GASTO CORRIENTE	RECURSOS FEDERALES	1528025	PARTICIPACIONES	-	-	103,047.92	-	-	-	15,457.19	-	-	6,588.31	21,116.38	85,028.61	-	62,391.08	-	16,487.67	28,797.05	9,448.86	3,721.49	352,084.53

CLAVE DE LA CATEGORÍA	PLAZA/PUESTO	UNIDAD EJECUTORA	ADSCRIPCIÓN	TIPO DE CONTRATO	TIPO DE NÓMINA	TIPO DE GASTO	RAMO	FUENTE DE FINANC.	SUBFUENTE DE FINANCIAMIENTO/CRI	11111	11321	11311	11211	12211	12231	13111	13121	####	13211	13221	13311	13421	15411	17121	15111	14111	14311	14121	TOTAL
811	BARRENDERO	3070200	DIR ASEO PÚBLICO	BASE	SEMANA	GASTO CORRIENTE	RECURSOS FEDERALES	1528025	PARTICIPACIONES	-	-	103,047.92	-	-	-	15,457.19	-	-	6,222.29	21,116.38	85,028.61	-	62,391.08	-	16,487.67	28,797.05	9,448.86	3,721.49	351,718.51
811	BARRENDERO	3070200	DIR ASEO PÚBLICO	BASE	SEMANA	GASTO CORRIENTE	RECURSOS FEDERALES	1528025	PARTICIPACIONES	-	-	103,047.92	-	-	-	15,457.19	-	-	6,222.29	21,116.38	85,028.61	-	62,391.08	-	16,487.67	28,797.05	9,448.86	3,721.49	351,718.51
811	BARRENDERO	3070200	DIR ASEO PÚBLICO	BASE	SEMANA	GASTO CORRIENTE	RECURSOS FEDERALES	1528025	PARTICIPACIONES	-		103,047.92	-	-	-	15,457.19		-	6,222.29	21,116.38	85,028.61	-	62,391.08	-	16,487.67	28,797.05	9,448.86	3,721.49	351,718.51
811	BARRENDERO	3070200	DIR ASEO PÚBLICO	BASE	SEMANA	GASTO CORRIENTE	RECURSOS FEDERALES	1528025	PARTICIPACIONES	-	-	103,047.92	-	-	-	15,457.19	-	-	6,222.29	21,116.38	85,028.61	-	62,391.08	-	16,487.67	28,797.05	9,448.86	3,721.49	351,718.51
811	BARRENDERO	3070200	DIR ASEO PÚBLICO	BASE	SEMANA	GASTO CORRIENTE	RECURSOS FEDERALES	1528025	PARTICIPACIONES	-	-	103,047.92	-	-	-	15,457.19	-	-	6,222.29	21,116.38	85,028.61	-	62,391.08	-	16,487.67	28,797.05	9,448.86	3,721.49	351,718.51
811	BARRENDERO	3070200	DIR ASEO PÚBLICO	BASE	SEMANA	GASTO CORRIENTE	RECURSOS FEDERALES	1528025	PARTICIPACIONES	-	-	103,047.92	-	-	-	15,457.19	-	-	6,222.29	21,116.38	85,028.61	-	62,391.08	-	16,487.67	28,797.05	9,448.86	3,721.49	351,718.51
811	BARRENDERO	3070200	DIR ASEO PÚBLICO	BASE	SEMANA	GASTO CORRIENTE	RECURSOS FEDERALES	1528025	PARTICIPACIONES	-	-	103,047.92	-	-	-	15,457.19	-	-	5,856.28	21,116.38	85,028.61	-	62,391.08	-	16,487.67	28,797.05	9,448.86	3,721.49	351,352.49
811	BARRENDERO	3070200	DIR ASEO PÚBLICO	BASE	SEMANA	GASTO CORRIENTE	RECURSOS FEDERALES	1528025	PARTICIPACIONES	-	-	103,047.92	-	-	-	15,457.19	-	-	5,856.28	21,116.38	85,028.61	-	62,391.08	-	16,487.67	28,797.05	9,448.86	3,721.49	351,352.49
811	BARRENDERO	3070200	DIR ASEO PÚBLICO	BASE	SEMANA	GASTO CORRIENTE	RECURSOS FEDERALES	1528025	PARTICIPACIONES	-	-	103,047.92	-	-	-	15,457.19	-	-	5,856.28	21,116.38	85,028.61	-	62,391.08	-	16,487.67	28,797.05	9,448.86	3,721.49	351,352.49
811	BARRENDERO	3070200	DIR ASEO PÚBLICO	BASE	SEMANA	GASTO CORRIENTE	RECURSOS FEDERALES	1528025	PARTICIPACIONES	-	-	103,047.92	-	-	-	10,304.79	-	-	5,856.28	21,116.38	85,028.61	-	62,391.08	-	16,487.67	28,797.05	9,448.86	3,721.49	346,200.09
811	BARRENDERO	3070200	DIR ASEO PÚBLICO	BASE	SEMANA	GASTO CORRIENTE	RECURSOS FEDERALES	1528025	PARTICIPACIONES	-	-	103,047.92	-	-	-	10,304.79	-	-	5,856.28	21,116.38	85,028.61	-	62,391.08	-	16,487.67	28,797.05	9,448.86	3,721.49	346,200.09
811	BARRENDERO	3070200	DIR ASEO PÚBLICO	BASE	SEMANA	GASTO CORRIENTE	RECURSOS FEDERALES	1528025	PARTICIPACIONES	-	-	103,047.92	-	-	-	10,304.79	-	-	5,856.28	21,116.38	85,028.61	-	62,391.08	-	16,487.67	28,797.05	9,448.86	3,721.49	346,200.09
811	BARRENDERO	3070200	DIR ASEO PÚBLICO	BASE	SEMANA	GASTO CORRIENTE	RECURSOS FEDERALES	1528025	PARTICIPACIONES	-	-	103,047.92	-	-	-	10,304.79	-	-	5,856.28	21,116.38	85,028.61	-	62,391.08	-	16,487.67	28,797.05	9,448.86	3,721.49	346,200.09
811	BARRENDERO	3070200	DIR ASEO PÚBLICO	BASE	SEMANA	GASTO CORRIENTE	RECURSOS FEDERALES	1528025	PARTICIPACIONES	-	-	103,047.92	-	-	-	10,304.79	-	-	5,856.28	21,116.38	85,028.61	-	62,391.08	-	16,487.67	28,797.05	9,448.86	3,721.49	346,200.09
811	BARRENDERO	3070200	DIR ASEO PÚBLICO	BASE	SEMANA	GASTO CORRIENTE	RECURSOS FEDERALES	1528025	PARTICIPACIONES	-	-	103,047.92	-	-	-	10,304.79	-	-	5,856.28	21,116.38	85,028.61	-	62,391.08	-	16,487.67	28,797.05	9,448.86	3,721.49	346,200.09
811	BARRENDERO	3070200	DIR ASEO PÚBLICO	BASE	SEMANA	GASTO CORRIENTE	RECURSOS FEDERALES	1528025	PARTICIPACIONES	-	-	103,047.92	-	-	-	10,304.79	-	-	5,856.28	21,116.38	85,028.61	-	62,391.08	-	16,487.67	28,797.05	9,448.86	3,721.49	346,200.09
811	BARRENDERO	3070200	DIR ASEO PÚBLICO	BASE	SEMANA	GASTO CORRIENTE	RECURSOS FEDERALES	1528025	PARTICIPACIONES	-	-	103,047.92	-	-	-	10,304.79	-	-	5,856.28	21,116.38	85,028.61	-	62,391.08	-	16,487.67	28,797.05	9,448.86	3,721.49	346,200.09
811	BARRENDERO	3070200	DIR ASEO PÚBLICO	BASE	SEMANA	GASTO CORRIENTE	RECURSOS FEDERALES	1528025	PARTICIPACIONES	-	-	103,047.92	-	-	-	10,304.79	-	-	5,856.28	21,116.38	85,028.61	-	62,391.08	-	16,487.67	28,797.05	9,448.86	3,721.49	346,200.09
811	BARRENDERO	3070200	DIR ASEO PÚBLICO	BASE	SEMANA	GASTO CORRIENTE	RECURSOS FEDERALES	1528025	PARTICIPACIONES	-	-	103,047.92	-	-	-	10,304.79	-	-	5,856.28	21,116.38	85,028.61	-	62,391.08	-	16,487.67	28,797.05	9,448.86	3,721.49	346,200.09
811	BARRENDERO	3070200	DIR ASEO PÚBLICO	BASE	SEMANA	GASTO CORRIENTE	RECURSOS FEDERALES	1528025	PARTICIPACIONES	-	-	103,047.92	-	-	-	10,304.79	-	-	5,856.28	21,116.38	85,028.61	-	62,391.08	-	16,487.67	28,797.05	9,448.86	3,721.49	346,200.09
811	BARRENDERO	3070200	DIR ASEO PÚBLICO	BASE	SEMANA	GASTO CORRIENTE	RECURSOS FEDERALES	1528025	PARTICIPACIONES	-	-	103,047.92	-	-	-	10,304.79	-	-	5,856.28	21,116.38	85,028.61	-	62,391.08	-	16,487.67	28,797.05	9,448.86	3,721.49	346,200.09
811	BARRENDERO	3070200	DIR ASEO PÚBLICO	BASE	SEMANA	GASTO CORRIENTE	RECURSOS FEDERALES	1528025	PARTICIPACIONES	-	-	103,047.92	-	-	-	10,304.79	-	-	5,856.28	21,116.38	85,028.61	-	62,391.08	-	16,487.67	28,797.05	9,448.86	3,721.49	346,200.09
811	BARRENDERO	3070200	DIR ASEO PÚBLICO	BASE	SEMANA	GASTO CORRIENTE	RECURSOS FEDERALES	1528025	PARTICIPACIONES	-	-	103,047.92	-	-	-	10,304.79	-	-	5,856.28	21,116.38	85,028.61	-	62,391.08	-	16,487.67	28,797.05	9,448.86	3,721.49	346,200.09
811	BARRENDERO	3070200	DIR ASEO PÚBLICO	BASE	SEMANA	GASTO CORRIENTE	RECURSOS FEDERALES	1528025	PARTICIPACIONES	-	-	103,047.92	-	-	-	10,304.79	-	-	5,856.28	21,116.38	85,028.61	-	62,391.08	-	16,487.67	28,797.05	9,448.86	3,721.49	346,200.09
811	BARRENDERO	3070200	DIR ASEO PÚBLICO	BASE	SEMANA	GASTO CORRIENTE	RECURSOS FEDERALES	1528025	PARTICIPACIONES	-	-	103,047.92	-	-	-	10,304.79	-	-	5,856.28	21,116.38	85,028.61	-	62,391.08	-	16,487.67	28,797.05	9,448.86	3,721.49	346,200.09
811	BARRENDERO	3070200	DIR ASEO PÚBLICO	BASE	SEMANA	GASTO CORRIENTE	RECURSOS FEDERALES	1528025	PARTICIPACIONES	-	-	103,047.92	-	-	-	10,304.79	-	-	5,856.28	21,116.38	85,028.61	-	62,391.08	-	16,487.67	28,797.05	9,448.86	3,721.49	346,200.09
811	BARRENDERO	3070200	DIR ASEO PÚBLICO	BASE	SEMANA	GASTO CORRIENTE	RECURSOS FEDERALES	1528025	PARTICIPACIONES	-	-	103,047.92	-	-	-	10,304.79	-	-	5,856.28	21,116.38	85,028.61	-	62,391.08	-	16,487.67	28,797.05	9,448.86	3,721.49	346,200.09
811	BARRENDERO	3070200	DIR ASEO PÚBLICO	BASE	SEMANA	GASTO CORRIENTE	RECURSOS FEDERALES	1528025	PARTICIPACIONES	-	-	103,047.92	-	-	-	10,304.79	-	-	5,856.28	21,116.38	85,028.61	-	62,391.08	-	16,487.67	28,797.05	9,448.86	3,721.49	346,200.09

CLAVE DE LA CATEGORÍA	PLAZA/PUESTO	UNIDAD EJECUTORA	ADSCRIPCIÓN	TIPO DE CONTRATO	TIPO DE NÓMINA	TIPO DE GASTO	RAMO	FUENTE DE FINANC.	SUBFUENTE DE FINANCIAMIENTO/CRI	11111	11321	11311	11211	12211	12231	13111	13121	####	13211	13221	13311	13421	15411	17121	15111	14111	14311	14121	TOTAL
811	BARRENDERO	3070200	DIR ASEO PÚBLICO	BASE	SEMANA	GASTO CORRIENTE	RECURSOS FEDERALES	1528025	PARTICIPACIONES	-	-	103,047.92	-	-	-	10,304.79	-	-	5,856.28	21,116.38	85,028.61	-	62,391.08	-	16,487.67	28,797.05	9,448.86	3,721.49	346,200.09
811	BARRENDERO	3070200	DIR ASEO PÚBLICO	BASE	SEMANA	GASTO CORRIENTE	RECURSOS FEDERALES	1528025	PARTICIPACIONES	-	-	103,047.92	-	-	-	10,304.79	-	-	5,856.28	21,116.38	85,028.61	-	62,391.08	-	16,487.67	28,797.05	9,448.86	3,721.49	346,200.09
811	BARRENDERO	3070200	DIR ASEO PÚBLICO	BASE	SEMANA	GASTO CORRIENTE	RECURSOS FEDERALES	1528025	PARTICIPACIONES	-		103,047.92	-	-	-	10,304.79		-	5,856.28	21,116.38	85,028.61	-	62,391.08	-	16,487.67	28,797.05	9,448.86	3,721.49	346,200.09
811	BARRENDERO	3070200	DIR ASEO PÚBLICO	BASE	SEMANA	GASTO CORRIENTE	RECURSOS FEDERALES	1528025	PARTICIPACIONES	-	-	103,047.92	-	-	-	10,304.79	-	-	5,856.28	21,116.38	85,028.61	-	62,391.08	-	16,487.67	28,797.05	9,448.86	3,721.49	346,200.09
811	BARRENDERO	3070200	DIR ASEO PÚBLICO	BASE	SEMANA	GASTO CORRIENTE	RECURSOS FEDERALES	1528025	PARTICIPACIONES	-	-	103,047.92	-	-	-	10,304.79	-	-	5,856.28	21,116.38	85,028.61	-	62,391.08	-	16,487.67	28,797.05	9,448.86	3,721.49	346,200.09
811	BARRENDERO	3070200	DIR ASEO PÚBLICO	BASE	SEMANA	GASTO CORRIENTE	RECURSOS FEDERALES	1528025	PARTICIPACIONES	-	-	103,047.92	-	-	-	10,304.79	-	-	5,856.28	21,116.38	85,028.61	-	62,391.08	-	16,487.67	28,797.05	9,448.86	3,721.49	346,200.09
811	BARRENDERO	3070200	DIR ASEO PÚBLICO	BASE	SEMANA	GASTO CORRIENTE	RECURSOS FEDERALES	1528025	PARTICIPACIONES	-	-	103,047.92	-	-	-	10,304.79	-	-	5,856.28	21,116.38	85,028.61	-	62,391.08	-	16,487.67	28,797.05	9,448.86	3,721.49	346,200.09
811	BARRENDERO	3070200	DIR ASEO PÚBLICO	BASE	SEMANA	GASTO CORRIENTE	RECURSOS FEDERALES	1528025	PARTICIPACIONES	-	-	103,047.92	-	-	-	10,304.79	-	-	5,856.28	21,116.38	85,028.61	-	62,391.08	-	16,487.67	28,797.05	9,448.86	3,721.49	346,200.09
811	BARRENDERO	3070200	DIR ASEO PÚBLICO	BASE	SEMANA	GASTO CORRIENTE	RECURSOS FEDERALES	1528025	PARTICIPACIONES	-	-	103,047.92	-	-	-	10,304.79	-	-	5,856.28	21,116.38	85,028.61	-	62,391.08	-	16,487.67	28,797.05	9,448.86	3,721.49	346,200.09
811	BARRENDERO	3070200	DIR ASEO PÚBLICO	BASE	SEMANA	GASTO CORRIENTE	RECURSOS FEDERALES	1528025	PARTICIPACIONES	-	-	103,047.92	-	-	-	5,152.39	-	-	5,856.28	21,116.38	85,028.61	-	62,391.08	-	16,487.67	28,797.05	9,448.86	3,721.49	341,047.70
811	BARRENDERO	3070200	DIR ASEO PÚBLICO	BASE	SEMANA	GASTO CORRIENTE	RECURSOS FEDERALES	1528025	PARTICIPACIONES	-	-	103,047.92	-	-	-	5,152.39	-	-	5,856.28	21,116.38	85,028.61	-	62,391.08	-	16,487.67	28,797.05	9,448.86	3,721.49	341,047.70
811	BARRENDERO	3070200	DIR ASEO PÚBLICO	BASE	SEMANA	GASTO CORRIENTE	RECURSOS FEDERALES	1528025	PARTICIPACIONES	-	-	103,047.92	-	-	-	5,152.39	-	-	5,856.28	21,116.38	85,028.61	-	62,391.08	-	16,487.67	28,797.05	9,448.86	3,721.49	341,047.70
811	BARRENDERO	3070200	DIR ASEO PÚBLICO	BASE	SEMANA	GASTO CORRIENTE	RECURSOS FEDERALES	1528025	PARTICIPACIONES	-	-	103,047.92	-	-	-	5,152.39	-	-	5,856.28	21,116.38	85,028.61	-	62,391.08	-	16,487.67	28,797.05	9,448.86	3,721.49	341,047.70
811	BARRENDERO	3070200	DIR ASEO PÚBLICO	BASE	SEMANA	GASTO CORRIENTE	RECURSOS FEDERALES	1528025	PARTICIPACIONES	-	-	103,047.92	-	-	-	5,152.39	-	-	5,856.28	21,116.38	85,028.61	-	62,391.08	-	16,487.67	28,797.05	9,448.86	3,721.49	341,047.70
811	BARRENDERO	3070200	DIR ASEO PÚBLICO	BASE	SEMANA	GASTO CORRIENTE	RECURSOS FEDERALES	1528025	PARTICIPACIONES	-	-	103,047.92	-	-	-	5,152.39	-	-	5,856.28	21,116.38	85,028.61	-	62,391.08	-	16,487.67	28,797.05	9,448.86	3,721.49	341,047.70
811	BARRENDERO	3070200	DIR ASEO PÚBLICO	BASE	SEMANA	GASTO CORRIENTE	RECURSOS FEDERALES	1528025	PARTICIPACIONES	-	-	103,047.92	-	-	-	5,152.39	-	-	5,124.24	21,116.38	85,028.61	-	62,391.08	-	16,487.67	28,797.05	9,448.86	3,721.49	340,315.66
811	BARRENDERO	3070200	DIR ASEO PÚBLICO	BASE	SEMANA	GASTO CORRIENTE	RECURSOS FEDERALES	1528025	PARTICIPACIONES	-	-	103,047.92	-	-	-	5,152.39	-	-	5,124.24	21,116.38	85,028.61	-	62,391.08	-	16,487.67	28,797.05	9,448.86	3,721.49	340,315.66
811	BARRENDERO	3070200	DIR ASEO PÚBLICO	BASE	SEMANA	GASTO CORRIENTE	RECURSOS FEDERALES	1528025	PARTICIPACIONES	-	-	103,047.92	-	-	-	5,152.39	-	-	5,124.24	21,116.38	85,028.61	-	62,391.08	-	16,487.67	28,797.05	9,448.86	3,721.49	340,315.66
811	BARRENDERO	3070200	DIR ASEO PÚBLICO	BASE	SEMANA	GASTO CORRIENTE	RECURSOS FEDERALES	1528025	PARTICIPACIONES	-	-	103,047.92	-	-	-	10,304.79	-	-	5,856.28	21,116.38	77,708.27	-	62,391.08	-	16,487.67	28,797.05	9,448.86	3,721.49	338,879.76
811	BARRENDERO	3070200	DIR ASEO PÚBLICO	BASE	SEMANA	GASTO CORRIENTE	RECURSOS FEDERALES	1528025	PARTICIPACIONES	-	-	103,047.92	-	-	-	-	-	-	4,392.20	21,116.38	85,028.61	-	62,391.08	-	16,487.67	28,797.05	9,448.86	3,721.49	334,431.23
811	BARRENDERO	3070200	DIR ASEO PÚBLICO	BASE	SEMANA	GASTO CORRIENTE	RECURSOS FEDERALES	1528025	PARTICIPACIONES	-	-	103,047.92	-	-	-	-	-	-	4,392.20	21,116.38	85,028.61	-	62,391.08	-	16,487.67	28,797.05	9,448.86	3,721.49	334,431.23
811	BARRENDERO	3070200	DIR ASEO PÚBLICO	BASE	SEMANA	GASTO CORRIENTE	RECURSOS FEDERALES	1528025	PARTICIPACIONES	-	-	103,047.92	-	-	-	-	-	-	4,392.20	21,116.38	85,028.61	-	62,391.08	-	16,487.67	28,797.05	9,448.86	3,721.49	334,431.23
811	BARRENDERO	3070200	DIR ASEO PÚBLICO	BASE	SEMANA	GASTO CORRIENTE	RECURSOS FEDERALES	1528025	PARTICIPACIONES	-	-	103,047.92	-	-	-	10,304.79	-	-	5,856.28	21,116.38	70,387.92	-	62,391.08	-	16,487.67	28,797.05	9,448.86	3,721.49	331,559.41
811	BARRENDERO	3070200	DIR ASEO PÚBLICO	BASE	SEMANA	GASTO CORRIENTE	RECURSOS FEDERALES	1528025	PARTICIPACIONES	-	-	103,047.92	-	-	-	36,066.77	-	-	8,052.38	21,116.38	41,106.55	-	62,391.08	-	16,487.67	28,797.05	9,448.86	3,721.49	330,236.12
811	BARRENDERO	3070200	DIR ASEO PÚBLICO	BASE	SEMANA	GASTO CORRIENTE	RECURSOS FEDERALES	1528025	PARTICIPACIONES	-	-	103,047.92	-	-	-	36,066.77	-	-	8,052.38	21,116.38	41,106.55	-	62,391.08	-	16,487.67	28,797.05	9,448.86	3,721.49	330,236.12
811	BARRENDERO	3070200	DIR ASEO PÚBLICO	BASE	SEMANA	GASTO CORRIENTE	RECURSOS FEDERALES	1528025	PARTICIPACIONES	-	-	103,047.92	-	-	-	36,066.77	-	-	8,052.38	21,116.38	41,106.55	-	62,391.08	-	16,487.67	28,797.05	9,448.86	3,721.49	330,236.12
811	BARRENDERO	3070200	DIR ASEO PÚBLICO	BASE	SEMANA	GASTO CORRIENTE	RECURSOS FEDERALES	1528025	PARTICIPACIONES	-	-	103,047.92	-	-	-	5,152.39	-	-	5,856.28	21,116.38	70,387.92	-	62,391.08	-	16,487.67	28,797.05	9,448.86	3,721.49	326,407.01
811	BARRENDERO	3070200	DIR ASEO PÚBLICO	BASE	SEMANA	GASTO CORRIENTE	RECURSOS FEDERALES	1528025	PARTICIPACIONES	-	-	103,047.92	-	-	-	5,152.39	-	-	5,856.28	21,116.38	70,387.92	-	62,391.08	-	16,487.67	28,797.05	9,448.86	3,721.49	326,407.01
811	BARRENDERO	3070200	DIR ASEO PÚBLICO	BASE	SEMANA	GASTO CORRIENTE	RECURSOS FEDERALES	1528025	PARTICIPACIONES	-	-	103,047.92	-	-	-	30,914.37	-	-	8,052.38	21,116.38	41,106.55	-	62,391.08	-	16,487.67	28,797.05	9,448.86	3,721.49	325,083.71
811	BARRENDERO	3070200	DIR ASEO PÚBLICO	BASE	SEMANA	GASTO CORRIENTE	RECURSOS FEDERALES	1528025	PARTICIPACIONES	-	-	103,047.92	-	-	-	30,914.37	-	-	8,052.38	21,116.38	41,106.55	-	62,391.08	-	16,487.67	28,797.05	9,448.86	3,721.49	325,083.71
811	BARRENDERO	3070200	DIR ASEO PÚBLICO	BASE	SEMANA	GASTO CORRIENTE	RECURSOS FEDERALES	1528025	PARTICIPACIONES	-	-	103,047.92	-	-	-	30,914.37	-	-	8,052.38	21,116.38	41,106.55	-	62,391.08	-	16,487.67	28,797.05	9,448.86	3,721.49	325,083.71

CLAVE DE LA CATEGORÍA	PLAZA/PUESTO	UNIDAD EJECUTORA	ADSCRIPCIÓN	TIPO DE CONTRATO	TIPO DE NÓMINA	TIPO DE GASTO	RAMO	FUENTE DE FINANC.	SUBFUENTE DE FINANCIAMIENTO/CRI	11111	11321	11311	11211	12211	12231	13111	13121	####	13211	13221	13311	13421	15411	17121	15111	14111	14311	14121	TOTAL
811	BARRENDERO	3070200	DIR ASEO PÚBLICO	BASE	SEMANA	GASTO CORRIENTE	RECURSOS FEDERALES	1528025	PARTICIPACIONES	-	-	103,047.92	-	-	-	30,914.37	-	-	8,052.38	21,116.38	41,106.55	-	62,391.08	-	16,487.67	28,797.05	9,448.86	3,721.49	325,083.71
811	BARRENDERO	3070200	DIR ASEO PÚBLICO	BASE	SEMANA	GASTO CORRIENTE	RECURSOS FEDERALES	1528025	PARTICIPACIONES	-	-	103,047.92	-	-	-	30,914.37	-	-	8,052.38	21,116.38	41,106.55	-	62,391.08	-	16,487.67	28,797.05	9,448.86	3,721.49	325,083.71
811	BARRENDERO	3070200	DIR ASEO PÚBLICO	BASE	SEMANA	GASTO CORRIENTE	RECURSOS FEDERALES	1528025	PARTICIPACIONES	-		103,047.92	-	-	-	30,914.37		-	8,052.38	21,116.38	41,106.55	-	62,391.08	-	16,487.67	28,797.05	9,448.86	3,721.49	325,083.71
811	BARRENDERO	3070200	DIR ASEO PÚBLICO	BASE	SEMANA	GASTO CORRIENTE	RECURSOS FEDERALES	1528025	PARTICIPACIONES	-	-	103,047.92	-	-	-	-	-	-	4,392.20	21,116.38	70,387.92	-	62,391.08	-	16,487.67	28,797.05	9,448.86	3,721.49	319,790.54
811	BARRENDERO	3070200	DIR ASEO PÚBLICO	BASE	SEMANA	GASTO CORRIENTE	RECURSOS FEDERALES	1528025	PARTICIPACIONES	-	-	103,047.92	-	-	-	-	-	-	4,392.20	21,116.38	70,387.92	-	62,391.08	-	16,487.67	28,797.05	9,448.86	3,721.49	319,790.54
811	BARRENDERO	3070200	DIR ASEO PÚBLICO	BASE	SEMANA	GASTO CORRIENTE	RECURSOS FEDERALES	1528025	PARTICIPACIONES	-	-	103,047.92	-	-	-	25,761.98	-	-	7,686.36	21,116.38	41,106.55	-	62,391.08	-	16,487.67	28,797.05	9,448.86	3,721.49	319,565.30
811	BARRENDERO	3070200	DIR ASEO PÚBLICO	BASE	SEMANA	GASTO CORRIENTE	RECURSOS FEDERALES	1528025	PARTICIPACIONES	-	-	103,047.92	-	-	-	25,761.98	-	-	7,320.34	21,116.38	41,106.55	-	62,391.08	-	16,487.67	28,797.05	9,448.86	3,721.49	319,199.28
811	BARRENDERO	3070200	DIR ASEO PÚBLICO	BASE	SEMANA	GASTO CORRIENTE	RECURSOS FEDERALES	1528025	PARTICIPACIONES	-	-	103,047.92	-	-	-	20,609.59	-	-	6,588.31	21,116.38	41,106.55	-	62,391.08	-	16,487.67	28,797.05	9,448.86	3,721.49	313,314.85
811	BARRENDERO	3070200	DIR ASEO PÚBLICO	BASE	SEMANA	GASTO CORRIENTE	RECURSOS FEDERALES	1528025	PARTICIPACIONES	-	-	103,047.92	-	-	-	25,761.98	-	-	7,686.36	21,116.38	33,504.65	-	62,391.08	-	16,487.67	28,797.05	9,448.86	3,721.49	311,963.41
811	BARRENDERO	3070200	DIR ASEO PÚBLICO	BASE	SEMANA	GASTO CORRIENTE	RECURSOS FEDERALES	1528025	PARTICIPACIONES	-	-	103,047.92	-	-	-	15,457.19	-	-	6,222.29	21,116.38	41,106.55	-	62,391.08	-	16,487.67	28,797.05	9,448.86	3,721.49	307,796.44
811	BARRENDERO	3070200	DIR ASEO PÚBLICO	BASE	SEMANA	GASTO CORRIENTE	RECURSOS FEDERALES	1528025	PARTICIPACIONES	-	-	103,047.92	-	-	-	15,457.19	-	-	6,222.29	21,116.38	41,106.55	-	62,391.08	-	16,487.67	28,797.05	9,448.86	3,721.49	307,796.44
811	BARRENDERO	3070200	DIR ASEO PÚBLICO	BASE	SEMANA	GASTO CORRIENTE	RECURSOS FEDERALES	1528025	PARTICIPACIONES	-	-	103,047.92	-	-	-	20,609.59	-	-	6,588.31	21,116.38	33,504.65	-	62,391.08	-	16,487.67	28,797.05	9,448.86	3,721.49	305,712.96
811	BARRENDERO	3070200	DIR ASEO PÚBLICO	BASE	SEMANA	GASTO CORRIENTE	RECURSOS FEDERALES	1528025	PARTICIPACIONES	-	-	103,047.92	-	-	-	10,304.79	-	-	5,856.28	21,116.38	41,106.55	-	62,391.08	-	16,487.67	28,797.05	9,448.86	3,721.49	302,278.03
811	BARRENDERO	3070200	DIR ASEO PÚBLICO	BASE	SEMANA	GASTO CORRIENTE	RECURSOS FEDERALES	1528025	PARTICIPACIONES	-	-	103,047.92	-	-	-	10,304.79	-	-	5,856.28	21,116.38	41,106.55	-	62,391.08	-	16,487.67	28,797.05	9,448.86	3,721.49	302,278.03
811	BARRENDERO	3070200	DIR ASEO PÚBLICO	BASE	SEMANA	GASTO CORRIENTE	RECURSOS FEDERALES	1528025	PARTICIPACIONES	-	-	103,047.92	-	-	-	10,304.79	-	-	5,856.28	21,116.38	41,106.55	-	62,391.08	-	16,487.67	28,797.05	9,448.86	3,721.49	302,278.03
811	BARRENDERO	3070200	DIR ASEO PÚBLICO	BASE	SEMANA	GASTO CORRIENTE	RECURSOS FEDERALES	1528025	PARTICIPACIONES	-	-	103,047.92	-	-	-	10,304.79	-	-	5,856.28	21,116.38	41,106.55	-	62,391.08	-	16,487.67	28,797.05	9,448.86	3,721.49	302,278.03
811	BARRENDERO	3070200	DIR ASEO PÚBLICO	BASE	SEMANA	GASTO CORRIENTE	RECURSOS FEDERALES	1528025	PARTICIPACIONES	-	-	103,047.92	-	-	-	10,304.79	-	-	5,856.28	21,116.38	41,106.55	-	62,391.08	-	16,487.67	28,797.05	9,448.86	3,721.49	302,278.03
811	BARRENDERO	3070200	DIR ASEO PÚBLICO	BASE	SEMANA	GASTO CORRIENTE	RECURSOS FEDERALES	1528025	PARTICIPACIONES	-	-	103,047.92	-	-	-	10,304.79	-	-	5,856.28	21,116.38	41,106.55	-	62,391.08	-	16,487.67	28,797.05	9,448.86	3,721.49	302,278.03
811	BARRENDERO	3070200	DIR ASEO PÚBLICO	BASE	SEMANA	GASTO CORRIENTE	RECURSOS FEDERALES	1528025	PARTICIPACIONES	-	-	103,047.92	-	-	-	10,304.79	-	-	5,856.28	21,116.38	41,106.55	-	62,391.08	-	16,487.67	28,797.05	9,448.86	3,721.49	302,278.03
811	BARRENDERO	3070200	DIR ASEO PÚBLICO	BASE	SEMANA	GASTO CORRIENTE	RECURSOS FEDERALES	1528025	PARTICIPACIONES	-	-	103,047.92	-	-	-	10,304.79	-	-	5,856.28	21,116.38	41,106.55	-	62,391.08	-	16,487.67	28,797.05	9,448.86	3,721.49	302,278.03
811	BARRENDERO	3070200	DIR ASEO PÚBLICO	BASE	SEMANA	GASTO CORRIENTE	RECURSOS FEDERALES	1528025	PARTICIPACIONES	-	-	103,047.92	-	-	-	10,304.79	-	-	5,856.28	21,116.38	41,106.55	-	62,391.08	-	16,487.67	28,797.05	9,448.86	3,721.49	302,278.03
811	BARRENDERO	3070200	DIR ASEO PÚBLICO	BASE	SEMANA	GASTO CORRIENTE	RECURSOS FEDERALES	1528025	PARTICIPACIONES	-	-	103,047.92	-	-	-	15,457.19	-	-	6,222.29	21,116.38	33,504.65	-	62,391.08	-	16,487.67	28,797.05	9,448.86	3,721.49	300,194.55
811	BARRENDERO	3070200	DIR ASEO PÚBLICO	BASE	SEMANA	GASTO CORRIENTE	RECURSOS FEDERALES	1528025	PARTICIPACIONES	-	-	103,047.92	-	-	-	5,152.39	-	-	5,856.28	21,116.38	41,106.55	-	62,391.08	-	16,487.67	28,797.05	9,448.86	3,721.49	297,125.63
811	BARRENDERO	3070200	DIR ASEO PÚBLICO	BASE	SEMANA	GASTO CORRIENTE	RECURSOS FEDERALES	1528025	PARTICIPACIONES	-	-	103,047.92	-	-	-	5,152.39	-	-	5,856.28	21,116.38	41,106.55	-	62,391.08	-	16,487.67	28,797.05	9,448.86	3,721.49	297,125.63
811	BARRENDERO	3070200	DIR ASEO PÚBLICO	BASE	SEMANA	GASTO CORRIENTE	RECURSOS FEDERALES	1528025	PARTICIPACIONES	-	-	103,047.92	-	-	-	5,152.39	-	-	5,856.28	21,116.38	41,106.55	-	62,391.08	-	16,487.67	28,797.05	9,448.86	3,721.49	297,125.63
811	BARRENDERO	3070200	DIR ASEO PÚBLICO	BASE	SEMANA	GASTO CORRIENTE	RECURSOS FEDERALES	1528025	PARTICIPACIONES	-	-	103,047.92	-	-	-	5,152.39	-	-	5,856.28	21,116.38	41,106.55	-	62,391.08	-	16,487.67	28,797.05	9,448.86	3,721.49	297,125.63
811	BARRENDERO	3070200	DIR ASEO PÚBLICO	BASE	SEMANA	GASTO CORRIENTE	RECURSOS FEDERALES	1528025	PARTICIPACIONES	-	-	103,047.92	-	-	-	5,152.39	-	-	5,856.28	21,116.38	41,106.55	-	62,391.08	-	16,487.67	28,797.05	9,448.86	3,721.49	297,125.63
811	BARRENDERO	3070200	DIR ASEO PÚBLICO	BASE	SEMANA	GASTO CORRIENTE	RECURSOS FEDERALES	1528025	PARTICIPACIONES	-	-	103,047.92	-	-	-	5,152.39	-	-	5,856.28	21,116.38	41,106.55	-	62,391.08	-	16,487.67	28,797.05	9,448.86	3,721.49	297,125.63
811	BARRENDERO	3070200	DIR ASEO PÚBLICO	BASE	SEMANA	GASTO CORRIENTE	RECURSOS FEDERALES	1528025	PARTICIPACIONES	-	-	103,047.92	-	-	-	5,152.39	-	-	5,856.28	21,116.38	41,106.55	-	62,391.08	-	16,487.67	28,797.05	9,448.86	3,721.49	297,125.63
811	BARRENDERO	3070200	DIR ASEO PÚBLICO	BASE	SEMANA	GASTO CORRIENTE	RECURSOS FEDERALES	1528025	PARTICIPACIONES	-	-	103,047.92	-	-	-	5,152.39	-	-	5,490.26	21,116.38	41,106.55	-	62,391.08	-	16,487.67	28,797.05	9,448.86	3,721.49	296,759.63
811	BARRENDERO	3070200	DIR ASEO PÚBLICO	BASE	SEMANA	GASTO CORRIENTE	RECURSOS FEDERALES	1528025	PARTICIPACIONES	-	-	103,047.92	-	-	-	5,152.39	-	-	5,490.26	21,116.38	41,106.55	-	62,391.08	-	16,487.67	28,797.05	9,448.86	3,721.49	296,759.63
811	BARRENDERO	3070200	DIR ASEO PÚBLICO	BASE	SEMANA	GASTO CORRIENTE	RECURSOS FEDERALES	1528025	PARTICIPACIONES	-	-	103,047.92	-	-	-	5,152.39	-	-	5,490.26	21,116.38	41,106.55	-	62,391.08	-	16,487.67	28,797.05	9,448.86	3,721.49	296,759.63

CLAVE DE LA CATEGORÍA	PLAZA/PUESTO	UNIDAD EJECUTORA	ADSCRIPCIÓN	TIPO DE CONTRATO	TIPO DE NÓMINA	TIPO DE GASTO	RAMO	FUENTE DE FINANC.	SUBFUENTE DE FINANCIAMIENTO/CRI	11111	11321	11311	11211	12211	12231	13111	13121	####	13211	13221	13311	13421	15411	17121	15111	14111	14311	14121	TOTAL
811	BARRENDERO	3070200	DIR ASEO PÚBLICO	BASE	SEMANA	GASTO CORRIENTE	RECURSOS FEDERALES	1528025	PARTICIPACIONES	-	-	103,047.92	-	-	-	5,152.39	-	-	5,490.26	21,116.38	41,106.55	-	62,391.08	-	16,487.67	28,797.05	9,448.86	3,721.49	296,759.63
811	BARRENDERO	3070200	DIR ASEO PÚBLICO	BASE	SEMANA	GASTO CORRIENTE	RECURSOS FEDERALES	1528025	PARTICIPACIONES	-	-	103,047.92	-	-	-	5,152.39	-	-	5,124.24	21,116.38	41,106.55	-	62,391.08	-	16,487.67	28,797.05	9,448.86	3,721.49	296,393.61
811	BARRENDERO	3070200	DIR ASEO PÚBLICO	BASE	SEMANA	GASTO CORRIENTE	RECURSOS FEDERALES	1528025	PARTICIPACIONES	-		103,047.92	-	-	-	5,152.39		-	5,124.24	21,116.38	41,106.55	-	62,391.08	-	16,487.67	28,797.05	9,448.86	3,721.49	296,393.61
811	BARRENDERO	3070200	DIR ASEO PÚBLICO	BASE	SEMANA	GASTO CORRIENTE	RECURSOS FEDERALES	1528025	PARTICIPACIONES	-	-	103,047.92	-	-	-	10,304.79	-	-	5,856.28	21,116.38	33,504.65	-	62,391.08	-	16,487.67	28,797.05	9,448.86	3,721.49	294,676.14
811	BARRENDERO	3070200	DIR ASEO PÚBLICO	BASE	SEMANA	GASTO CORRIENTE	RECURSOS FEDERALES	1528025	PARTICIPACIONES	-	-	103,047.92	-	-	-	10,304.79	-	-	5,856.28	21,116.38	33,504.65	-	62,391.08	-	16,487.67	28,797.05	9,448.86	3,721.49	294,676.14
811	BARRENDERO	3070200	DIR ASEO PÚBLICO	BASE	SEMANA	GASTO CORRIENTE	RECURSOS FEDERALES	1528025	PARTICIPACIONES	-	-	103,047.92	-	-	-	-	-	-	4,392.20	21,116.38	41,106.55	-	62,391.08	-	16,487.67	28,797.05	9,448.86	3,721.49	290,509.18
811	BARRENDERO	3070200	DIR ASEO PÚBLICO	BASE	SEMANA	GASTO CORRIENTE	RECURSOS FEDERALES	1528025	PARTICIPACIONES	-	-	103,047.92	-	-	-	-	-	-	4,392.20	21,116.38	41,106.55	-	62,391.08	-	16,487.67	28,797.05	9,448.86	3,721.49	290,509.18
811	BARRENDERO	3070200	DIR ASEO PÚBLICO	BASE	SEMANA	GASTO CORRIENTE	RECURSOS FEDERALES	1528025	PARTICIPACIONES	-	-	103,047.92	-	-	-	-	-	-	4,392.20	21,116.38	41,106.55	-	62,391.08	-	16,487.67	28,797.05	9,448.86	3,721.49	290,509.18
811	BARRENDERO	3070200	DIR ASEO PÚBLICO	BASE	SEMANA	GASTO CORRIENTE	RECURSOS FEDERALES	1528025	PARTICIPACIONES	-	-	103,047.92	-	-	-	-	-	-	4,392.20	21,116.38	41,106.55	-	62,391.08	-	16,487.67	28,797.05	9,448.86	3,721.49	290,509.18
811	BARRENDERO	3070200	DIR ASEO PÚBLICO	BASE	SEMANA	GASTO CORRIENTE	RECURSOS FEDERALES	1528025	PARTICIPACIONES	-	-	103,047.92	-	-	-	-	-	-	4,392.20	21,116.38	41,106.55	-	62,391.08	-	16,487.67	28,797.05	9,448.86	3,721.49	290,509.18
811	BARRENDERO	3070200	DIR ASEO PÚBLICO	BASE	SEMANA	GASTO CORRIENTE	RECURSOS FEDERALES	1528025	PARTICIPACIONES	-	-	103,047.92	-	-	-	-	-	-	4,392.20	21,116.38	41,106.55	-	62,391.08	-	16,487.67	28,797.05	9,448.86	3,721.49	290,509.18
811	BARRENDERO	3070200	DIR ASEO PÚBLICO	BASE	SEMANA	GASTO CORRIENTE	RECURSOS FEDERALES	1528025	PARTICIPACIONES	-	-	103,047.92	-	-	-	-	-	-	4,392.20	21,116.38	41,106.55	-	62,391.08	-	16,487.67	28,797.05	9,448.86	3,721.49	290,509.18
811	BARRENDERO	3070200	DIR ASEO PÚBLICO	BASE	SEMANA	GASTO CORRIENTE	RECURSOS FEDERALES	1528025	PARTICIPACIONES	-	-	103,047.92	-	-	-	-	-	-	4,392.20	21,116.38	41,106.55	-	62,391.08	-	16,487.67	28,797.05	9,448.86	3,721.49	290,509.18
811	BARRENDERO	3070200	DIR ASEO PÚBLICO	BASE	SEMANA	GASTO CORRIENTE	RECURSOS FEDERALES	1528025	PARTICIPACIONES	-	-	103,047.92	-	-	-	-	-	-	4,026.18	21,116.38	41,106.55	-	62,391.08	-	16,487.67	28,797.05	9,448.86	3,721.49	290,143.16
811	BARRENDERO	3070200	DIR ASEO PÚBLICO	BASE	SEMANA	GASTO CORRIENTE	RECURSOS FEDERALES	1528025	PARTICIPACIONES	-	-	103,047.92	-	-	-	-	-	-	4,026.18	21,116.38	41,106.55	-	62,391.08	-	16,487.67	28,797.05	9,448.86	3,721.49	290,143.16
811	BARRENDERO	3070200	DIR ASEO PÚBLICO	BASE	SEMANA	GASTO CORRIENTE	RECURSOS FEDERALES	1528025	PARTICIPACIONES	-	-	103,047.92	-	-	-	-	-	-	4,026.18	21,116.38	41,106.55	-	62,391.08	-	16,487.67	28,797.05	9,448.86	3,721.49	290,143.16
811	BARRENDERO	3070200	DIR ASEO PÚBLICO	BASE	SEMANA	GASTO CORRIENTE	RECURSOS FEDERALES	1528025	PARTICIPACIONES	-	-	103,047.92	-	-	-	-	-	-	4,026.18	21,116.38	41,106.55	-	62,391.08	-	16,487.67	28,797.05	9,448.86	3,721.49	290,143.16
811	BARRENDERO	3070200	DIR ASEO PÚBLICO	BASE	SEMANA	GASTO CORRIENTE	RECURSOS FEDERALES	1528025	PARTICIPACIONES	-	-	103,047.92	-	-	-	-	-	-	4,026.18	21,116.38	41,106.55	-	62,391.08	-	16,487.67	28,797.05	9,448.86	3,721.49	290,143.16
811	BARRENDERO	3070200	DIR ASEO PÚBLICO	BASE	SEMANA	GASTO CORRIENTE	RECURSOS FEDERALES	1528025	PARTICIPACIONES	-	-	103,047.92	-	-	-	5,152.39	-	-	5,856.28	21,116.38	33,504.65	-	62,391.08	-	16,487.67	28,797.05	9,448.86	3,721.49	289,523.74
811	BARRENDERO	3070200	DIR ASEO PÚBLICO	BASE	SEMANA	GASTO CORRIENTE	RECURSOS FEDERALES	1528025	PARTICIPACIONES	-	-	103,047.92	-	-	-	30,914.37	-	-	8,052.38	21,116.38	-	-	62,391.08	-	16,487.67	28,797.05	9,448.86	3,721.49	283,977.18
811	BARRENDERO	3070200	DIR ASEO PÚBLICO	BASE	SEMANA	GASTO CORRIENTE	RECURSOS FEDERALES	1528025	PARTICIPACIONES	-	-	103,047.92	-	-	-	-	-	-	4,392.20	21,116.38	33,504.65	-	62,391.08	-	16,487.67	28,797.05	9,448.86	3,721.49	282,907.28
811	BARRENDERO	3070200	DIR ASEO PÚBLICO	BASE	SEMANA	GASTO CORRIENTE	RECURSOS FEDERALES	1528025	PARTICIPACIONES	-	-	103,047.92	-	-	-	-	-	-	4,026.18	21,116.38	33,504.65	-	62,391.08	-	16,487.67	28,797.05	9,448.86	3,721.49	282,541.26
811	BARRENDERO	3070200	DIR ASEO PÚBLICO	BASE	SEMANA	GASTO CORRIENTE	RECURSOS FEDERALES	1528025	PARTICIPACIONES	-	-	103,047.92	-	-	-	15,457.19	-	-	6,588.31	21,116.38	-	-	62,391.08	-	16,487.67	28,797.05	9,448.86	3,721.49	267,055.92
811	BARRENDERO	3070200	DIR ASEO PÚBLICO	BASE	SEMANA	GASTO CORRIENTE	RECURSOS FEDERALES	1528025	PARTICIPACIONES	-	-	103,047.92	-	-	-	10,304.79	-	-	5,856.28	21,116.38	-	-	62,391.08	-	16,487.67	28,797.05	9,448.86	3,721.49	261,171.49
811	BARRENDERO	3070200	DIR ASEO PÚBLICO	BASE	SEMANA	GASTO CORRIENTE	RECURSOS FEDERALES	1528025	PARTICIPACIONES	-	-	103,047.92	-	-	-	5,152.39	-	-	5,856.28	21,116.38	-	-	62,301.41	-	16,487.67	28,797.05	9,448.86	3,721.49	255,929.43
811	BARRENDERO	3070200	DIR ASEO PÚBLICO	BASE	SEMANA	GASTO CORRIENTE	RECURSOS FEDERALES	1528025	PARTICIPACIONES	-	-	103,047.92	-	-	-	-	-	-	3,660.17	21,116.38	-	-	62,301.41	-	16,487.67	28,797.05	9,448.86	3,721.49	248,580.93
811	BARRENDERO	3070200	DIR ASEO PÚBLICO	BASE	SEMANA	GASTO CORRIENTE	RECURSOS FEDERALES	1528025	PARTICIPACIONES	-	-	103,047.92	-	-	-	15,457.19	-	-	6,222.29	21,116.38	85,028.61	-	61,918.88	-	16,487.67	28,797.05	9,448.86	3,721.49	351,246.31
811	BARRENDERO	3070200	DIR ASEO PÚBLICO	BASE	SEMANA	GASTO CORRIENTE	RECURSOS FEDERALES	1528025	PARTICIPACIONES	-	-	103,047.92	-	-	-	15,457.19	-	-	5,856.28	21,116.38	85,028.61	-	61,918.88	-	16,487.67	28,797.05	9,448.86	3,721.49	350,880.29
811	BARRENDERO	3070200	DIR ASEO PÚBLICO	BASE	SEMANA	GASTO CORRIENTE	RECURSOS FEDERALES	1528025	PARTICIPACIONES	-	-	103,047.92	-	-	-	10,304.79	-	-	5,856.28	21,116.38	85,028.61	-	61,918.88	-	16,487.67	28,797.05	9,448.86	3,721.49	345,727.89
811	BARRENDERO	3070200	DIR ASEO PÚBLICO	BASE	SEMANA	GASTO CORRIENTE	RECURSOS FEDERALES	1528025	PARTICIPACIONES	-	-	103,047.92	-	-	-	10,304.79	-	-	5,856.28	21,116.38	85,028.61	-	61,918.88	-	16,487.67	28,797.05	9,448.86	3,721.49	345,727.89
811	BARRENDERO	3070200	DIR ASEO PÚBLICO	BASE	SEMANA	GASTO CORRIENTE	RECURSOS FEDERALES	1528025	PARTICIPACIONES	-	-	103,047.92	-	-	-	10,304.79	-	-	5,856.28	21,116.38	85,028.61	-	61,918.88	-	16,487.67	28,797.05	9,448.86	3,721.49	345,727.89
811	BARRENDERO	3070200	DIR ASEO PÚBLICO	BASE	SEMANA	GASTO CORRIENTE	RECURSOS FEDERALES	1528025	PARTICIPACIONES	-	-	103,047.92	-	-	-	-	-	-	4,758.22	21,116.38	92,348.94	-	61,918.88	-	16,487.67	28,797.05	9,448.86	3,721.49	341,645.40

CLAVE DE LA CATEGORÍA	PLAZA/PUESTO	UNIDAD EJECUTORA	ADSCRIPCIÓN	TIPO DE CONTRATO	TIPO DE NÓMINA	TIPO DE GASTO	RAMO	FUENTE DE FINANC.	SUBFUENTE DE FINANCIAMIENTO/CRI	11111	11321	11311	11211	12211	12231	13111	13121	####	13211	13221	13311	13421	15411	17121	15111	14111	14311	14121	TOTAL
811	BARRENDERO	3070200	DIR ASEO PÚBLICO	BASE	SEMANA	GASTO CORRIENTE	RECURSOS FEDERALES	1528025	PARTICIPACIONES	-	-	103,047.92	-	-	-	5,152.39	-	-	5,124.24	21,116.38	85,028.61	-	61,918.88	-	16,487.67	28,797.05	9,448.86	3,721.49	339,843.46
811	BARRENDERO	3070200	DIR ASEO PÚBLICO	BASE	SEMANA	GASTO CORRIENTE	RECURSOS FEDERALES	1528025	PARTICIPACIONES	-	-	103,047.92	-	-	-	15,457.19	-	-	5,856.28	21,116.38	70,387.92	-	61,918.88	-	16,487.67	28,797.05	9,448.86	3,721.49	336,239.61
811	BARRENDERO	3070200	DIR ASEO PÚBLICO	BASE	SEMANA	GASTO CORRIENTE	RECURSOS FEDERALES	1528025	PARTICIPACIONES	-		103,047.92	-	-	-	-		-	4,758.22	21,116.38	85,028.61	-	61,918.88	-	16,487.67	28,797.05	9,448.86	3,721.49	334,325.05
811	BARRENDERO	3070200	DIR ASEO PÚBLICO	BASE	SEMANA	GASTO CORRIENTE	RECURSOS FEDERALES	1528025	PARTICIPACIONES	-	-	103,047.92	-	-	-	-	-	-	4,026.18	21,116.38	85,450.93	-	61,918.88	-	16,487.67	28,797.05	9,448.86	3,721.49	334,015.34
811	BARRENDERO	3070200	DIR ASEO PÚBLICO	BASE	SEMANA	GASTO CORRIENTE	RECURSOS FEDERALES	1528025	PARTICIPACIONES	-	-	103,047.92	-	-	-	-	-	-	4,392.20	21,116.38	85,028.61	-	61,918.88	-	16,487.67	28,797.05	9,448.86	3,721.49	333,959.03
811	BARRENDERO	3070200	DIR ASEO PÚBLICO	BASE	SEMANA	GASTO CORRIENTE	RECURSOS FEDERALES	1528025	PARTICIPACIONES	-	-	103,047.92	-	-	-	-	-	-	4,392.20	21,116.38	85,028.61	-	61,918.88	-	16,487.67	28,797.05	9,448.86	3,721.49	333,959.03
811	BARRENDERO	3070200	DIR ASEO PÚBLICO	BASE	SEMANA	GASTO CORRIENTE	RECURSOS FEDERALES	1528025	PARTICIPACIONES	-	-	103,047.92	-	-	-	-	-	-	4,392.20	21,116.38	85,028.61	-	61,918.88	-	16,487.67	28,797.05	9,448.86	3,721.49	333,959.03
811	BARRENDERO	3070200	DIR ASEO PÚBLICO	BASE	SEMANA	GASTO CORRIENTE	RECURSOS FEDERALES	1528025	PARTICIPACIONES	-	-	103,047.92	-	-	-	-	-	-	4,026.18	21,116.38	85,028.61	-	61,918.88	-	16,487.67	28,797.05	9,448.86	3,721.49	333,593.01
811	BARRENDERO	3070200	DIR ASEO PÚBLICO	BASE	SEMANA	GASTO CORRIENTE	RECURSOS FEDERALES	1528025	PARTICIPACIONES	-	-	103,047.92	-	-	-	-	-	-	4,026.18	21,116.38	85,028.61	-	61,918.88	-	16,487.67	28,797.05	9,448.86	3,721.49	333,593.01
811	BARRENDERO	3070200	DIR ASEO PÚBLICO	BASE	SEMANA	GASTO CORRIENTE	RECURSOS FEDERALES	1528025	PARTICIPACIONES	-	-	103,047.92	-	-	-	-	-	-	4,026.18	21,116.38	85,028.61	-	61,918.88	-	16,487.67	28,797.05	9,448.86	3,721.49	333,593.01
811	BARRENDERO	3070200	DIR ASEO PÚBLICO	BASE	SEMANA	GASTO CORRIENTE	RECURSOS FEDERALES	1528025	PARTICIPACIONES	-	-	103,047.92	-	-	-	20,609.59	-	-	6,588.31	21,116.38	41,106.55	-	61,918.88	-	16,487.67	28,797.05	9,448.86	3,721.49	312,842.66
811	BARRENDERO	3070200	DIR ASEO PÚBLICO	BASE	SEMANA	GASTO CORRIENTE	RECURSOS FEDERALES	1528025	PARTICIPACIONES	-	-	103,047.92	-	-	-	15,457.19	-	-	6,222.29	21,116.38	33,504.65	-	61,918.88	-	16,487.67	28,797.05	9,448.86	3,721.49	299,722.35
811	BARRENDERO	3070200	DIR ASEO PÚBLICO	BASE	SEMANA	GASTO CORRIENTE	RECURSOS FEDERALES	1528025	PARTICIPACIONES	-	-	103,047.92	-	-	-	5,152.39	-	-	5,856.28	21,116.38	41,106.55	-	61,918.88	-	16,487.67	28,797.05	9,448.86	3,721.49	296,653.43
811	BARRENDERO	3070200	DIR ASEO PÚBLICO	BASE	SEMANA	GASTO CORRIENTE	RECURSOS FEDERALES	1528025	PARTICIPACIONES	-	-	103,047.92	-	-	-	5,152.39	-	-	5,856.28	21,116.38	41,106.55	-	61,918.88	-	16,487.67	28,797.05	9,448.86	3,721.49	296,653.43
811	BARRENDERO	3070200	DIR ASEO PÚBLICO	BASE	SEMANA	GASTO CORRIENTE	RECURSOS FEDERALES	1528025	PARTICIPACIONES	-	-	103,047.92	-	-	-	5,152.39	-	-	5,856.28	21,116.38	41,106.55	-	61,918.88	-	16,487.67	28,797.05	9,448.86	3,721.49	296,653.43
811	BARRENDERO	3070200	DIR ASEO PÚBLICO	BASE	SEMANA	GASTO CORRIENTE	RECURSOS FEDERALES	1528025	PARTICIPACIONES	-	-	103,047.92	-	-	-	5,152.39	-	-	5,124.24	21,116.38	41,528.87	-	61,918.88	-	16,487.67	28,797.05	9,448.86	3,721.49	296,343.74
811	BARRENDERO	3070200	DIR ASEO PÚBLICO	BASE	SEMANA	GASTO CORRIENTE	RECURSOS FEDERALES	1528025	PARTICIPACIONES	-	-	103,047.92	-	-	-	5,152.39	-	-	5,490.26	21,116.38	41,106.55	-	61,918.88	-	16,487.67	28,797.05	9,448.86	3,721.49	296,287.43
811	BARRENDERO	3070200	DIR ASEO PÚBLICO	BASE	SEMANA	GASTO CORRIENTE	RECURSOS FEDERALES	1528025	PARTICIPACIONES	-	-	103,047.92	-	-	-	5,152.39	-	-	5,124.24	21,116.38	41,106.55	-	61,918.88	-	16,487.67	28,797.05	9,448.86	3,721.49	295,921.41
811	BARRENDERO	3070200	DIR ASEO PÚBLICO	BASE	SEMANA	GASTO CORRIENTE	RECURSOS FEDERALES	1528025	PARTICIPACIONES	-	-	103,047.92	-	-	-	5,152.39	-	-	5,124.24	21,116.38	41,106.55	-	61,918.88	-	16,487.67	28,797.05	9,448.86	3,721.49	295,921.41
811	BARRENDERO	3070200	DIR ASEO PÚBLICO	BASE	SEMANA	GASTO CORRIENTE	RECURSOS FEDERALES	1528025	PARTICIPACIONES	-	-	103,047.92	-	-	-	5,152.39	-	-	5,124.24	21,116.38	41,106.55	-	61,918.88	-	16,487.67	28,797.05	9,448.86	3,721.49	295,921.41
811	BARRENDERO	3070200	DIR ASEO PÚBLICO	BASE	SEMANA	GASTO CORRIENTE	RECURSOS FEDERALES	1528025	PARTICIPACIONES	-	-	103,047.92	-	-	-	-	-	-	4,758.22	21,116.38	41,106.55	-	61,918.88	-	16,487.67	28,797.05	9,448.86	3,721.49	290,403.00
811	BARRENDERO	3070200	DIR ASEO PÚBLICO	BASE	SEMANA	GASTO CORRIENTE	RECURSOS FEDERALES	1528025	PARTICIPACIONES	-	-	103,047.92	-	-	-	-	-	-	4,758.22	21,116.38	41,106.55	-	61,918.88	-	16,487.67	28,797.05	9,448.86	3,721.49	290,403.00
811	BARRENDERO	3070200	DIR ASEO PÚBLICO	BASE	SEMANA	GASTO CORRIENTE	RECURSOS FEDERALES	1528025	PARTICIPACIONES	-	-	103,047.92	-	-	-	-	-	-	4,392.20	21,116.38	41,106.55	-	61,918.88	-	16,487.67	28,797.05	9,448.86	3,721.49	290,036.98
811	BARRENDERO	3070200	DIR ASEO PÚBLICO	BASE	SEMANA	GASTO CORRIENTE	RECURSOS FEDERALES	1528025	PARTICIPACIONES	-	-	103,047.92	-	-	-	-	-	-	4,392.20	21,116.38	41,106.55	-	61,918.88	-	16,487.67	28,797.05	9,448.86	3,721.49	290,036.98
811	BARRENDERO	3070200	DIR ASEO PÚBLICO	BASE	SEMANA	GASTO CORRIENTE	RECURSOS FEDERALES	1528025	PARTICIPACIONES	-	-	103,047.92	-	-	-	-	-	-	4,392.20	21,116.38	41,106.55	-	61,918.88	-	16,487.67	28,797.05	9,448.86	3,721.49	290,036.98
811	BARRENDERO	3070200	DIR ASEO PÚBLICO	BASE	SEMANA	GASTO CORRIENTE	RECURSOS FEDERALES	1528025	PARTICIPACIONES	-	-	103,047.92	-	-	-	-	-	-	4,392.20	21,116.38	41,106.55	-	61,918.88	-	16,487.67	28,797.05	9,448.86	3,721.49	290,036.98
811	BARRENDERO	3070200	DIR ASEO PÚBLICO	BASE	SEMANA	GASTO CORRIENTE	RECURSOS FEDERALES	1528025	PARTICIPACIONES	-	-	103,047.92	-	-	-	-	-	-	4,392.20	21,116.38	41,106.55	-	61,918.88	-	16,487.67	28,797.05	9,448.86	3,721.49	290,036.98
811	BARRENDERO	3070200	DIR ASEO PÚBLICO	BASE	SEMANA	GASTO CORRIENTE	RECURSOS FEDERALES	1528025	PARTICIPACIONES	-	-	103,047.92	-	-	-	-	-	-	3,660.17	21,116.38	41,528.87	-	61,918.88	-	16,487.67	28,797.05	9,448.86	3,721.49	289,727.27
811	BARRENDERO	3070200	DIR ASEO PÚBLICO	BASE	SEMANA	GASTO CORRIENTE	RECURSOS FEDERALES	1528025	PARTICIPACIONES	-	-	103,047.92	-	-	-	-	-	-	3,660.17	21,116.38	41,528.87	-	61,918.88	-	16,487.67	28,797.05	9,448.86	3,721.49	289,727.27
811	BARRENDERO	3070200	DIR ASEO PÚBLICO	BASE	SEMANA	GASTO CORRIENTE	RECURSOS FEDERALES	1528025	PARTICIPACIONES	-	-	103,047.92	-	-	-	-	-	-	3,660.17	21,116.38	41,528.87	-	61,918.88	-	16,487.67	28,797.05	9,448.86	3,721.49	289,727.27
811	BARRENDERO	3070200	DIR ASEO PÚBLICO	BASE	SEMANA	GASTO CORRIENTE	RECURSOS FEDERALES	1528025	PARTICIPACIONES	-	-	103,047.92	-	-	-	-	-	-	4,026.18	21,116.38	41,106.55	-	61,918.88	-	16,487.67	28,797.05	9,448.86	3,721.49	289,670.96
811	BARRENDERO	3070200	DIR ASEO PÚBLICO	BASE	SEMANA	GASTO CORRIENTE	RECURSOS FEDERALES	1528025	PARTICIPACIONES	-	-	103,047.92	-	-	-	-	-	-	3,660.17	21,116.38	41,106.55	-	61,918.88	-	16,487.67	28,797.05	9,448.86	3,721.49	289,304.94

CLAVE DE LA CATEGORÍA	PLAZA/PUESTO	UNIDAD EJECUTORA	ADSCRIPCIÓN	TIPO DE CONTRATO	TIPO DE NÓMINA	TIPO DE GASTO	RAMO	FUENTE DE FINANC.	SUBFUENTE DE FINANCIAMIENTO/CRI	11111	11321	11311	11211	12211	12231	13111	13121	####	13211	13221	13311	13421	15411	17121	15111	14111	14311	14121	TOTAL
811	BARRENDERO	3070200	DIR ASEO PÚBLICO	BASE	SEMANA	GASTO CORRIENTE	RECURSOS FEDERALES	1528025	PARTICIPACIONES	-	-	103,047.92	-	-	-	-	-	-	3,660.17	21,116.38	41,106.55	-	61,918.88	-	16,487.67	28,797.05	9,448.86	3,721.49	289,304.94
811	BARRENDERO	3070200	DIR ASEO PÚBLICO	BASE	SEMANA	GASTO CORRIENTE	RECURSOS FEDERALES	1528025	PARTICIPACIONES	-	-	103,047.92	-	-	-	-	-	-	3,660.17	21,116.38	41,106.55	-	61,918.88	-	16,487.67	28,797.05	9,448.86	3,721.49	289,304.94
811	BARRENDERO	3070200	DIR ASEO PÚBLICO	BASE	SEMANA	GASTO CORRIENTE	RECURSOS FEDERALES	1528025	PARTICIPACIONES	-	-	103,047.92	-	-	-	-	-	-	3,660.17	21,116.38	41,106.55	-	61,918.88	-	16,487.67	28,797.05	9,448.86	3,721.49	289,304.94
811	BARRENDERO	3070200	DIR ASEO PÚBLICO	BASE	SEMANA	GASTO CORRIENTE	RECURSOS FEDERALES	1528025	PARTICIPACIONES	-	-	103,047.92	-	-	-	-	-	-	3,660.17	21,116.38	41,106.55	-	61,918.88	-	16,487.67	28,797.05	9,448.86	3,721.49	289,304.94
811	BARRENDERO	3070200	DIR ASEO PÚBLICO	BASE	SEMANA	GASTO CORRIENTE	RECURSOS FEDERALES	1528025	PARTICIPACIONES	-	-	103,047.92	-	-	-	-	-	-	3,660.17	21,116.38	41,106.55	-	61,918.88	-	16,487.67	28,797.05	9,448.86	3,721.49	289,304.94
811	BARRENDERO	3070200	DIR ASEO PÚBLICO	BASE	SEMANA	GASTO CORRIENTE	RECURSOS FEDERALES	1528025	PARTICIPACIONES	-	-	103,047.92	-	-	-	-	-	-	4,392.20	21,116.38	33,504.65	-	61,918.88	-	16,487.67	28,797.05	9,448.86	3,721.49	282,435.09
811	BARRENDERO	3070200	DIR ASEO PÚBLICO	BASE	SEMANA	GASTO CORRIENTE	RECURSOS FEDERALES	1528025	PARTICIPACIONES	-	-	103,047.92	-	-	-	-	-	-	4,392.20	21,116.38	33,504.65	-	61,918.88	-	16,487.67	28,797.05	9,448.86	3,721.49	282,435.09
811	BARRENDERO	3070200	DIR ASEO PÚBLICO	BASE	SEMANA	GASTO CORRIENTE	RECURSOS FEDERALES	1528025	PARTICIPACIONES	-	-	103,047.92	-	-	-	-	-	-	3,660.17	21,116.38	33,504.65	-	61,918.88	-	16,487.67	28,797.05	9,448.86	3,721.49	281,703.05
811	BARRENDERO	3070200	DIR ASEO PÚBLICO	BASE	SEMANA	GASTO CORRIENTE	RECURSOS FEDERALES	1528025	PARTICIPACIONES	-	-	103,047.92	-	-	-	-	-	-	3,660.17	21,116.38	33,504.65	-	61,918.88	-	16,487.67	28,797.05	9,448.86	3,721.49	281,703.05
811	BARRENDERO	3070200	DIR ASEO PÚBLICO	BASE	SEMANA	GASTO CORRIENTE	RECURSOS FEDERALES	1528025	PARTICIPACIONES	-	-	103,047.92	-	-	-	-	-	-	3,660.17	21,116.38	33,504.65	-	61,918.88	-	16,487.67	28,797.05	9,448.86	3,721.49	281,703.05
811	BARRENDERO	3070200	DIR ASEO PÚBLICO	BASE	SEMANA	GASTO CORRIENTE	RECURSOS FEDERALES	1528025	PARTICIPACIONES	-	-	103,047.92	-	-	-	-	-	-	4,026.18	21,116.38	-	-	61,918.88	-	16,487.67	28,797.05	9,448.86	3,721.49	248,564.41
811	BARRENDERO	3070300	DIR MANT URBANO	BASE	QUINCENA	GASTO CORRIENTE	RECURSOS FEDERALES	1528025	PARTICIPACIONES	-	-	103,047.92	-	-	-	-	-	-	4,392.20	21,116.38	-	-	63,147.43	-	16,487.67	28,797.05	9,448.86	3,721.49	250,158.99
813	SELECCIONADOR DE BASURA	3040300	DIR MERCADOS	BASE	SEMANA	GASTO CORRIENTE	RECURSOS FEDERALES	1528025	PARTICIPACIONES	-	-	103,047.92	-	-	-	-	-	-	4,026.18	21,116.38	-	-	61,918.88	-	16,487.67	28,797.05	9,448.86	3,721.49	248,564.41
813	SELECCIONADOR DE BASURA	3070200	DIR ASEO PÚBLICO	BASE	SEMANA	GASTO CORRIENTE	RECURSOS FEDERALES	1528025	PARTICIPACIONES	-	-	103,047.92	-	-	-	25,761.98	-	-	7,686.36	21,116.38	41,106.55	-	70,556.08	-	16,487.67	28,797.05	9,448.86	3,721.49	327,730.31
813	SELECCIONADOR DE BASURA	3070200	DIR ASEO PÚBLICO	BASE	SEMANA	GASTO CORRIENTE	RECURSOS FEDERALES	1528025	PARTICIPACIONES	-	-	103,047.92	-	-	-	10,304.79	-	-	5,856.28	21,116.38	41,528.87	-	62,482.89	-	16,487.67	28,797.05	9,448.86	3,721.49	302,792.18
813	SELECCIONADOR DE BASURA	3070200	DIR ASEO PÚBLICO	BASE	SEMANA	GASTO CORRIENTE	RECURSOS FEDERALES	1528025	PARTICIPACIONES	-	-	103,047.92	-	-	-	5,152.39	-	-	5,490.26	21,116.38	41,528.87	-	62,482.89	-	16,487.67	28,797.05	9,448.86	3,721.49	297,273.77
813	SELECCIONADOR DE BASURA	3070200	DIR ASEO PÚBLICO	BASE	SEMANA	GASTO CORRIENTE	RECURSOS FEDERALES	1528025	PARTICIPACIONES	-	-	103,047.92	-	-	-	5,152.39	-	-	5,124.24	21,116.38	41,528.87	-	62,482.89	-	16,487.67	28,797.05	9,448.86	3,721.49	296,907.75
813	SELECCIONADOR DE BASURA	3070200	DIR ASEO PÚBLICO	BASE	SEMANA	GASTO CORRIENTE	RECURSOS FEDERALES	1528025	PARTICIPACIONES	-	-	103,047.92	-	-	-	-	-	-	4,392.20	21,116.38	41,528.87	-	62,482.89	-	16,487.67	28,797.05	9,448.86	3,721.49	291,023.32
813	SELECCIONADOR DE BASURA	3070200	DIR ASEO PÚBLICO	BASE	SEMANA	GASTO CORRIENTE	RECURSOS FEDERALES	1528025	PARTICIPACIONES	-	-	103,047.92	-	-	-	36,066.77	-	-	8,052.38	21,116.38	85,028.61	-	62,391.08	-	16,487.67	28,797.05	9,448.86	3,721.49	374,158.17
813	SELECCIONADOR DE BASURA	3070200	DIR ASEO PÚBLICO	BASE	SEMANA	GASTO CORRIENTE	RECURSOS FEDERALES	1528025	PARTICIPACIONES	-	-	103,047.92	-	-	-	20,609.59	-	-	6,588.31	21,116.38	85,028.61	-	62,391.08	-	16,487.67	28,797.05	9,448.86	3,721.49	357,236.92
813	SELECCIONADOR DE BASURA	3070200	DIR ASEO PÚBLICO	BASE	SEMANA	GASTO CORRIENTE	RECURSOS FEDERALES	1528025	PARTICIPACIONES	-	-	103,047.92	-	-	-	10,304.79	-	-	5,856.28	21,116.38	85,028.61	-	62,391.08	-	16,487.67	28,797.05	9,448.86	3,721.49	346,200.09
813	SELECCIONADOR DE BASURA	3070200	DIR ASEO PÚBLICO	BASE	SEMANA	GASTO CORRIENTE	RECURSOS FEDERALES	1528025	PARTICIPACIONES	-	-	103,047.92	-	-	-	-	-	-	4,392.20	21,116.38	41,106.55	-	62,391.08	-	16,487.67	28,797.05	9,448.86	3,721.49	290,509.18
813	SELECCIONADOR DE BASURA	3070200	DIR ASEO PÚBLICO	BASE	SEMANA	GASTO CORRIENTE	RECURSOS FEDERALES	1528025	PARTICIPACIONES	-	-	103,047.92	-	-	-	-	-	-	4,026.18	21,116.38	41,106.55	-	62,391.08	-	16,487.67	28,797.05	9,448.86	3,721.49	290,143.16
813	SELECCIONADOR DE BASURA	3070200	DIR ASEO PÚBLICO	BASE	SEMANA	GASTO CORRIENTE	RECURSOS FEDERALES	1528025	PARTICIPACIONES	-	-	103,047.92	-	-	-	30,914.37	-	-	8,052.38	21,116.38	70,387.92	-	61,918.88	-	16,487.67	28,797.05	9,448.86	3,721.49	353,892.89
813	SELECCIONADOR DE BASURA	3070200	DIR ASEO PÚBLICO	BASE	SEMANA	GASTO CORRIENTE	RECURSOS FEDERALES	1528025	PARTICIPACIONES	-	-	103,047.92	-	-	-	-	-	-	4,392.20	21,116.38	41,106.55	-	61,918.88	-	16,487.67	28,797.05	9,448.86	3,721.49	290,036.98
813	SELECCIONADOR DE BASURA	3070200	DIR ASEO PÚBLICO	BASE	SEMANA	GASTO CORRIENTE	RECURSOS FEDERALES	1528025	PARTICIPACIONES	-	-	103,047.92	-	-	-	-	-	-	3,660.17	21,116.38	41,106.55	-	61,918.88	-	16,487.67	28,797.05	9,448.86	3,721.49	289,304.94
813	SELECCIONADOR DE BASURA	3070200	DIR ASEO PÚBLICO	BASE	SEMANA	GASTO CORRIENTE	RECURSOS FEDERALES	1528025	PARTICIPACIONES	-	-	103,047.92	-	-	-	5,152.39	-	-	5,856.28	21,116.38	-	-	61,918.88	-	16,487.67	28,797.05	9,448.86	3,721.49	255,546.90
813	SELECCIONADOR DE BASURA	3070200	DIR ASEO PÚBLICO	BASE	SEMANA	GASTO CORRIENTE	RECURSOS FEDERALES	1528025	PARTICIPACIONES	-	-	103,047.92	-	-	-	-	-	-	3,660.17	21,116.38	-	-	61,918.88	-	16,487.67	28,797.05	9,448.86	3,721.49	248,198.39
813	SELECCIONADOR DE BASURA	3070300	DIR MANT URBANO	BASE	SEMANA	GASTO CORRIENTE	RECURSOS FEDERALES	1528025	PARTICIPACIONES	-	-	103,047.92	-	-	-	-	-	-	3,660.17	21,116.38	-	-	61,918.88	-	16,487.67	28,797.05	9,448.86	3,721.49	248,198.39
815	ARRIERO	3030500	DIR OBRAS P MANT	BASE	SEMANA	GASTO CORRIENTE	RECURSOS FEDERALES	1528025	PARTICIPACIONES	-	-	103,047.92	-	-	-	-	-	-	3,660.17	21,116.38	41,106.55	-	61,918.88	-	16,487.67	28,797.05	9,448.86	3,721.49	289,304.94
815	ARRIERO	3030500	DIR OBRAS P MANT	BASE	SEMANA	GASTO CORRIENTE	RECURSOS FEDERALES	1528025	PARTICIPACIONES	-	-	103,047.92	-	-	-	-	-	-	4,026.18	21,116.38	-	-	61,918.88	-	16,487.67	28,797.05	9,448.86	3,721.49	248,564.41
815	ARRIERO	3070200	DIR ASEO PÚBLICO	BASE	SEMANA	GASTO CORRIENTE	RECURSOS FEDERALES	1528025	PARTICIPACIONES	-	-	103,047.92	-	-	-	10,304.79	-	-	5,856.28	21,116.38	77,708.27	-	62,391.08	-	16,487.67	28,797.05	9,448.86	3,721.49	338,879.76
815	ARRIERO	3070200	DIR ASEO PÚBLICO	BASE	SEMANA	GASTO CORRIENTE	RECURSOS FEDERALES	1528025	PARTICIPACIONES	-	-	103,047.92	-	-	-	10,304.79	-	-	5,856.28	21,116.38	77,708.27	-	62,391.08	-	16,487.67	28,797.05	9,448.86	3,721.49	338,879.76
815	ARRIERO	3070200	DIR ASEO PÚBLICO	BASE	SEMANA	GASTO CORRIENTE	RECURSOS FEDERALES	1528025	PARTICIPACIONES	-	-	103,047.92	-	-	-	10,304.79	-	-	5,856.28	21,116.38	77,708.27	-	62,391.08	-	16,487.67	28,797.05	9,448.86	3,721.49	338,879.76

CLAVE DE LA CATEGORÍA	PLAZA/PUESTO	UNIDAD EJECUTORA	ADSCRIPCIÓN	TIPO DE CONTRATO	TIPO DE NÓMINA	TIPO DE GASTO	RAMO	FUENTE DE FINANC.	SUBFUENTE DE FINANCIAMIENTO/CRI	11111	11321	11311	11211	12211	12231	13111	13121	####	13211	13221	13311	13421	15411	17121	15111	14111	14311	14121	TOTAL
815	ARRIERO	3070200	DIR ASEO PÚBLICO	BASE	SEMANA	GASTO CORRIENTE	RECURSOS FEDERALES	1528025	PARTICIPACIONES	-	-	103,047.92	-	-	-	5,152.39	-	-	5,856.28	21,116.38	77,708.27	-	62,391.08	-	16,487.67	28,797.05	9,448.86	3,721.49	333,727.35
815	ARRIERO	3070200	DIR ASEO PÚBLICO	BASE	SEMANA	GASTO CORRIENTE	RECURSOS FEDERALES	1528025	PARTICIPACIONES	-	-	103,047.92	-	-	-	5,152.39	-	-	5,856.28	21,116.38	77,708.27	-	62,391.08	-	16,487.67	28,797.05	9,448.86	3,721.49	333,727.35
815	ARRIERO	3070200	DIR ASEO PÚBLICO	BASE	SEMANA	GASTO CORRIENTE	RECURSOS FEDERALES	1528025	PARTICIPACIONES	-		103,047.92	-	-	-	-		-	4,758.22	21,116.38	77,708.27	-	62,391.08	-	16,487.67	28,797.05	9,448.86	3,721.49	327,476.91
815	ARRIERO	3070200	DIR ASEO PÚBLICO	BASE	SEMANA	GASTO CORRIENTE	RECURSOS FEDERALES	1528025	PARTICIPACIONES	-	-	103,047.92	-	-	-	30,914.37	-	-	8,052.38	21,116.38	41,106.55	-	62,391.08	-	16,487.67	28,797.05	9,448.86	3,721.49	325,083.71
815	ARRIERO	3070200	DIR ASEO PÚBLICO	BASE	SEMANA	GASTO CORRIENTE	RECURSOS FEDERALES	1528025	PARTICIPACIONES	-	-	103,047.92	-	-	-	5,152.39	-	-	5,124.24	21,116.38	33,504.65	-	62,391.08	-	16,487.67	28,797.05	9,448.86	3,721.49	288,791.71
815	ARRIERO	3070200	DIR ASEO PÚBLICO	BASE	SEMANA	GASTO CORRIENTE	RECURSOS FEDERALES	1528025	PARTICIPACIONES	-	-	103,047.92	-	-	-	-	-	-	4,392.20	21,116.38	-	-	62,391.08	-	16,487.67	28,797.05	9,448.86	3,721.49	249,402.63
815	ARRIERO	3070200	DIR ASEO PÚBLICO	BASE	SEMANA	GASTO CORRIENTE	RECURSOS FEDERALES	1528025	PARTICIPACIONES	-	-	97,444.88	-	-	-	9,744.49	-	-	5,537.85	19,968.21	73,483.03	-	62,391.08	-	15,591.18	28,797.05	9,448.86	3,721.49	326,128.10
815	ARRIERO	3070200	DIR ASEO PÚBLICO	BASE	SEMANA	GASTO CORRIENTE	RECURSOS FEDERALES	1528025	PARTICIPACIONES	-	-	103,047.92	-	-	-	5,152.39	-	-	5,856.28	21,116.38	77,708.27	-	61,918.88	-	16,487.67	28,797.05	9,448.86	3,721.49	333,255.16
815	ARRIERO	3070200	DIR ASEO PÚBLICO	BASE	SEMANA	GASTO CORRIENTE	RECURSOS FEDERALES	1528025	PARTICIPACIONES	-	-	103,047.92	-	-	-	-	-	-	4,758.22	21,116.38	77,708.27	-	61,918.88	-	16,487.67	28,797.05	9,448.86	3,721.49	327,004.71
815	ARRIERO	3070200	DIR ASEO PÚBLICO	BASE	SEMANA	GASTO CORRIENTE	RECURSOS FEDERALES	1528025	PARTICIPACIONES	-	-	103,047.92	-	-	-	-	-	-	4,392.20	21,116.38	70,387.92	-	61,918.88	-	16,487.67	28,797.05	9,448.86	3,721.49	319,318.34
816	JEFE DE CUADRILLA ALUMB PUB	3030100	SEC OBRAS P DES URB	BASE	QUINCENA	GASTO CORRIENTE	RECURSOS FEDERALES	1528025	PARTICIPACIONES	-	-	186,132.52	-	-	-	74,453.00	-	-	14,544.78	38,141.91	-	-	73,912.98	-	29,781.20	28,797.05	9,448.86	3,721.49	458,933.78
816	JEFE DE CUADRILLA ALUMB PUB	3030100	SEC OBRAS P DES URB	BASE	QUINCENA	GASTO CORRIENTE	RECURSOS FEDERALES	1528025	PARTICIPACIONES	-	-	186,132.52	-	-	-	65,146.38	-	-	14,544.78	38,141.91	-	-	73,912.98	-	29,781.20	28,797.05	9,448.86	3,721.49	449,627.14
816	JEFE DE CUADRILLA ALUMB PUB	3030100	SEC OBRAS P DES URB	BASE	SEMANA	GASTO CORRIENTE	RECURSOS FEDERALES	1528025	PARTICIPACIONES	-	-	186,132.52	-	-	-	74,453.00	-	-	14,544.78	38,141.91	-	-	71,495.27	-	29,781.20	28,797.05	9,448.86	3,721.49	456,516.07
816	JEFE DE CUADRILLA DE ALUMBRADO PUBLIC	3030100	SEC OBRAS P DES URB	BASE	SEMANA	GASTO CORRIENTE	RECURSOS FEDERALES	1528025	PARTICIPACIONES	-	-	186,132.52	-	-	-	65,146.38	-	-	14,544.78	38,141.91	-	-	71,403.45	-	29,781.20	28,797.05	9,448.86	3,721.49	447,117.62
816	JEFE DE CUADRILLA DE ALUMBRADO PUBLIC	3030100	SEC OBRAS P DES URB	BASE	SEMANA	GASTO CORRIENTE	RECURSOS FEDERALES	1528025	PARTICIPACIONES	-	-	186,132.52	-	-	-	55,839.76	-	-	14,544.78	38,141.91	-	-	71,403.45	-	29,781.20	28,797.05	9,448.86	3,721.49	437,811.00
816	JEFE DE CUADRILLA DE ALUMBRADO PUBLIC	3030400	DIR CONT SEG CTRO OP	BASE	SEMANA	GASTO CORRIENTE	RECURSOS FEDERALES	1528025	PARTICIPACIONES	-	-	186,132.52	-	-	-	74,453.00	-	-	14,544.78	38,141.91	-	-	71,403.45	-	29,781.20	28,797.05	9,448.86	3,721.49	456,424.25
816	JEFE DE CUADRILLA DE ALUMBRADO PUBLIC	3030400	DIR CONT SEG CTRO OP	BASE	SEMANA	GASTO CORRIENTE	RECURSOS FEDERALES	1528025	PARTICIPACIONES	-	-	186,132.52	-	-	-	65,146.38	-	-	14,544.78	38,141.91	-	-	71,403.45	-	29,781.20	28,797.05	9,448.86	3,721.49	447,117.62
816	JEFE DE CUADRILLA DE ALUMBRADO PUBLIC	3030400	DIR CONT SEG CTRO OP	BASE	SEMANA	GASTO CORRIENTE	RECURSOS FEDERALES	1528025	PARTICIPACIONES	-	-	186,132.52	-	-	-	65,146.38	-	-	14,544.78	38,141.91		-	71,403.45	-	29,781.20	28,797.05	9,448.86	3,721.49	447,117.62
816	JEFE DE CUADRILLA ALUMB PUB	3030400	DIR CONT SEG CTRO OP	BASE	SEMANA	GASTO CORRIENTE	RECURSOS FEDERALES	1528025	PARTICIPACIONES	-	-	186,132.52	-	-	-	65,146.38	-	-	14,544.78	38,141.91	-	-	71,403.45	-	29,781.20	28,797.05	9,448.86	3,721.49	447,117.62
816	JEFE DE CUADRILLA ALUMB PUB	3030500	DIR OBRAS P MANT	BASE	SEMANA	GASTO CORRIENTE	RECURSOS FEDERALES	1528025	PARTICIPACIONES	-	-	186,132.52	-	-	-	65,146.38	-	-	14,544.78	38,141.91	127,139.69	-	71,403.45	-	29,781.20	28,797.05	9,448.86	3,721.49	574,257.31
816	JEFE DE CUADRILLA DE ALUMBRADO PUBLIC	3030500	DIR OBRAS P MANT	BASE	SEMANA	GASTO CORRIENTE	RECURSOS FEDERALES	1528025	PARTICIPACIONES	-	-	186,132.52	-	-	-	55,839.76	-	-	14,544.78	38,141.91	127,139.69	-	71,403.45	-	29,781.20	28,797.05	9,448.86	3,721.49	564,950.69
816	JEFE DE CUADRILLA ALUMB PUB	3040300	DIR MERCADOS	BASE	SEMANA	GASTO CORRIENTE	RECURSOS FEDERALES	1528025	PARTICIPACIONES	-	-	186,132.52	-	-	-	65,146.38	-	-	14,544.78	38,141.91	127,139.69	-	71,403.45	-	29,781.20	28,797.05	9,448.86	3,721.49	574,257.31
816	JEFE DE CUADRILLA DE ALUMBRADO PUBLIC	3040300	DIR MERCADOS	BASE	SEMANA	GASTO CORRIENTE	RECURSOS FEDERALES	1528025	PARTICIPACIONES	-	-	186,132.52	-	-	-	55,839.76	-	-	14,544.78	38,141.91	60,518.50	-	71,403.45	-	29,781.20	28,797.05	9,448.86	3,721.49	498,329.50
816	JEFE DE CUADRILLA DE ALUMBRADO PUBLIC	3070100	SEC SERV MPALES	BASE	SEMANA	GASTO CORRIENTE	RECURSOS FEDERALES	1528025	PARTICIPACIONES	-	-	186,132.52	-	-	-	55,839.76	-	-	14,544.78	38,141.91	-	-	71,403.45	-	29,781.20	28,797.05	9,448.86	3,721.49	437,811.00
816	JEFE DE CUADRILLA DE ALUM	3070200	DIR ASEO PÚBLICO	BASE	SEMANA	GASTO CORRIENTE	RECURSOS FEDERALES	1528025	PARTICIPACIONES	-	-	186,132.52	-	-	-	83,759.63	-	-	14,544.78	38,141.91	127,139.69	-	73,912.98	-	29,781.20	28,797.05	9,448.86	3,721.49	595,380.09
816	JEFE DE CUADRILLA DE ALUMBRADO PUBLIC	3070200	DIR ASEO PÚBLICO	BASE	SEMANA	GASTO CORRIENTE	RECURSOS FEDERALES	1528025	PARTICIPACIONES	-	-	186,132.52	-	-	-	111,679.51	-	-	14,544.78	38,141.91	140,362.23	-	71,403.45	-	29,781.20	28,797.05	9,448.86	3,721.49	634,012.97
816	JEFE DE CUADRILLA ALUMB PUB	3070200	DIR ASEO PÚBLICO	BASE	SEMANA	GASTO CORRIENTE	RECURSOS FEDERALES	1528025	PARTICIPACIONES	-	-	186,132.52	-	-	-	83,759.63	-	-	14,544.78	38,141.91	140,362.23	-	71,403.45	-	29,781.20	28,797.05	9,448.86	3,721.49	606,093.10
816	JEFE DE CUADRILLA DE ALUMBRADO PUBLIC	3070200	DIR ASEO PÚBLICO	BASE	SEMANA	GASTO CORRIENTE	RECURSOS FEDERALES	1528025	PARTICIPACIONES	-	-	186,132.52	-	-	-	65,146.38	-	-	14,544.78	38,141.91	153,584.75	-	71,403.45	-	29,781.20	28,797.05	9,448.86	3,721.49	600,702.38

CLAVE DE LA CATEGORÍA	PLAZA/PUESTO	UNIDAD EJECUTORA	ADSCRIPCIÓN	TIPO DE CONTRATO	TIPO DE NÓMINA	TIPO DE GASTO	RAMO	FUENTE DE FINANC.	SUBFUENTE DE FINANCIAMIENTO/CRI	11111	11321	11311	11211	12211	12231	13111	13121	####	13211	13221	13311	13421	15411	17121	15111	14111	14311	14121	TOTAL
816	JEFE DE CUADRILLA DE ALUMBRADO PUBLIC	3070200	DIR ASEO PÚBLICO	BASE	SEMANA	GASTO CORRIENTE	RECURSOS FEDERALES	1528025	PARTICIPACIONES	-	-	186,132.52	-	-	-	65,146.38	-	-	14,544.78	38,141.91	153,584.75	-	71,403.45	-	29,781.20	28,797.05	9,448.86	3,721.49	600,702.38
816	JEFE DE CUADRILLA DE ALUMBRADO PUBLIC	3070200	DIR ASEO PÚBLICO	BASE	SEMANA	GASTO CORRIENTE	RECURSOS FEDERALES	1528025	PARTICIPACIONES	-	-	186,132.52	-	-	-	65,146.38	-	-	14,544.78	38,141.91	153,584.75	-	71,403.45	-	29,781.20	28,797.05	9,448.86	3,721.49	600,702.38
816	JEFE DE CUADRILLA ALUMB PUB	3070200	DIR ASEO PÚBLICO	BASE	SEMANA	GASTO CORRIENTE	RECURSOS FEDERALES	1528025	PARTICIPACIONES	-	-	186,132.52	-	-	-	65,146.38	-	-	14,544.78	38,141.91	153,584.75	-	71,403.45	-	29,781.20	28,797.05	9,448.86	3,721.49	600,702.38
816	JEFE DE CUADRILLA ALUMB PUB	3070200	DIR ASEO PÚBLICO	BASE	SEMANA	GASTO CORRIENTE	RECURSOS FEDERALES	1528025	PARTICIPACIONES	-	-	186,132.52	-	-	-	65,146.38	-	-	14,544.78	38,141.91	153,584.75	-	71,403.45	-	29,781.20	28,797.05	9,448.86	3,721.49	600,702.38
816	JEFE DE CUADRILLA DE ALUMBRADO PUBLIC	3070200	DIR ASEO PÚBLICO	BASE	SEMANA	GASTO CORRIENTE	RECURSOS FEDERALES	1528025	PARTICIPACIONES	-	-	186,132.52	-	-	-	65,146.38	-	-	14,544.78	38,141.91	153,584.75	-	71,403.45	-	29,781.20	28,797.05	9,448.86	3,721.49	600,702.38
816	JEFE DE CUADRILLA DE ALUMBRADO PUBLIC	3070200	DIR ASEO PÚBLICO	BASE	SEMANA	GASTO CORRIENTE	RECURSOS FEDERALES	1528025	PARTICIPACIONES	-	-	186,132.52	-	-	-	74,453.00	-	-	14,544.78	38,141.91	140,362.23	-	71,403.45	-	29,781.20	28,797.05	9,448.86	3,721.49	596,786.47
816	JEFE DE CUADRILLA DE ALUMBRADO PUBLIC	3070200	DIR ASEO PÚBLICO	BASE	SEMANA	GASTO CORRIENTE	RECURSOS FEDERALES	1528025	PARTICIPACIONES	-	-	186,132.52	-	-	-	74,453.00	-	-	14,544.78	38,141.91	140,362.23	-	71,403.45	-	29,781.20	28,797.05	9,448.86	3,721.49	596,786.47
816	JEFE DE CUADRILLA ALUMB PUB	3070200	DIR ASEO PÚBLICO	BASE	SEMANA	GASTO CORRIENTE	RECURSOS FEDERALES	1528025	PARTICIPACIONES	-	-	186,132.52	-	-	-	74,453.00	-	-	14,544.78	38,141.91	140,362.23	-	71,403.45	-	29,781.20	28,797.05	9,448.86	3,721.49	596,786.47
816	JEFE DE CUADRILLA DE ALUMBRADO PUBLIC	3070200	DIR ASEO PÚBLICO	BASE	SEMANA	GASTO CORRIENTE	RECURSOS FEDERALES	1528025	PARTICIPACIONES	-	-	186,132.52	-	-	-	55,839.76	-	-	14,544.78	38,141.91	153,584.75	-	71,403.45	-	29,781.20	28,797.05	9,448.86	3,721.49	591,395.75
816	JEFE DE CUADRILLA ALUMB PUB	3070200	DIR ASEO PÚBLICO	BASE	SEMANA	GASTO CORRIENTE	RECURSOS FEDERALES	1528025	PARTICIPACIONES	-	-	186,132.52	-	-	-	65,146.38	-	-	14,544.78	38,141.91	74,249.59	-	71,403.45	-	29,781.20	28,797.05	9,448.86	3,721.49	521,367.21
816	JEFE DE CUADRILLA DE ALUMBRADO PUBLIC	3070200	DIR ASEO PÚBLICO	BASE	SEMANA	GASTO CORRIENTE	RECURSOS FEDERALES	1528025	PARTICIPACIONES	-	-	186,132.52	-	-	-	65,146.38	-	-	14,544.78	38,141.91	74,249.59	-	71,403.45	-	29,781.20	28,797.05	9,448.86	3,721.49	521,367.21
816	JEFE DE CUADRILLA ALUMB PUB	3070300	DIR MANT URBANO	BASE	QUINCENA	GASTO CORRIENTE	RECURSOS FEDERALES	1528025	PARTICIPACIONES	-	-	186,132.52	-	-	-	46,533.13	-	-	13,883.65	38,141.91	127,139.69	-	86,151.66	-	29,781.20	28,797.05	9,448.86	3,721.49	569,731.15
816	JEFE DE CUADRILLA DE ALUMBRADO PUBLIC	3070300	DIR MANT URBANO	BASE	QUINCENA	GASTO CORRIENTE	RECURSOS FEDERALES	1528025	PARTICIPACIONES	-	-	186,132.52	-	-	-	46,533.13	-	-	13,883.65	38,141.91	74,249.59	-	86,151.66	-	29,781.20	28,797.05	9,448.86	3,721.49	516,841.03
816	JEFE DE CUADRILLA ALUMB.P	3070300	DIR MANT URBANO	BASE	QUINCENA	GASTO CORRIENTE	RECURSOS FEDERALES	1528025	PARTICIPACIONES	-	-	186,132.52	-	-	-	55,839.76	-	-	14,544.78	38,141.91	153,584.75	-	71,403.45	-	29,781.20	28,797.05	9,448.86	3,721.49	591,395.75
816	JEFE DE CUADRILLA DE ALUMBRADO PUBLIC	3070300	DIR MANT URBANO	BASE	SEMANA	GASTO CORRIENTE	RECURSOS FEDERALES	1528025	PARTICIPACIONES	-	-	186,132.52	-	-	-	55,839.76	-	-	14,544.78	38,141.91	140,362.23	-	71,403.45	-	29,781.20	28,797.05	9,448.86	3,721.49	578,173.23
816	JEFE DE CUADRILLA DE ALUMBRADO PUBLIC	3070300	DIR MANT URBANO	BASE	SEMANA	GASTO CORRIENTE	RECURSOS FEDERALES	1528025	PARTICIPACIONES	-	-	186,132.52	-	-	-	65,146.38	-	-	14,544.78	38,141.91	127,139.69	-	71,403.45	-	29,781.20	28,797.05	9,448.86	3,721.49	574,257.31
816	JEFE DE CUADRILLA DE ALUMBRADO PUBLIC	3070300	DIR MANT URBANO	BASE	SEMANA	GASTO CORRIENTE	RECURSOS FEDERALES	1528025	PARTICIPACIONES	-	-	186,132.52	-	-	-	65,146.38	-	-	14,544.78	38,141.91	127,139.69	-	71,403.45	-	29,781.20	28,797.05	9,448.86	3,721.49	574,257.31
816	JEFE DE CUADRILLA ALUMB PUB	3070300	DIR MANT URBANO	BASE	SEMANA	GASTO CORRIENTE	RECURSOS FEDERALES	1528025	PARTICIPACIONES	-	-	186,132.52	-	-	-	65,146.38	-	-	14,544.78	38,141.91	127,139.69	-	71,403.45	-	29,781.20	28,797.05	9,448.86	3,721.49	574,257.31
816	JEFE DE CUADRILLA DE ALUMBRADO PUBLIC	3070300	DIR MANT URBANO	BASE	SEMANA	GASTO CORRIENTE	RECURSOS FEDERALES	1528025	PARTICIPACIONES	-	-	186,132.52	-	-	-	46,533.13	-	-	13,222.53	38,141.91	140,362.23	-	71,403.45	-	29,781.20	28,797.05	9,448.86	3,721.49	567,544.35
816	JEFE DE CUADRILLA ALUMB.P	3070300	DIR MANT URBANO	BASE	QUINCENA	GASTO CORRIENTE	RECURSOS FEDERALES	1528025	PARTICIPACIONES	-	-	186,132.52	-	-	-	55,839.76	-	-	14,544.78	38,141.91	127,139.69	-	71,403.45	-	29,781.20	28,797.05	9,448.86	3,721.49	564,950.69
816	JEFE DE CUADRILLA ALUMB.P	3070300	DIR MANT URBANO	BASE	QUINCENA	GASTO CORRIENTE	RECURSOS FEDERALES	1528025	PARTICIPACIONES	-	-	186,132.52	-	-	-	55,839.76	-	-	14,544.78	38,141.91	127,139.69	-	71,403.45	-	29,781.20	28,797.05	9,448.86	3,721.49	564,950.69
816	JEFE DE CUADRILLA DE ALUMBRADO PUBLIC	3070300	DIR MANT URBANO	BASE	SEMANA	GASTO CORRIENTE	RECURSOS FEDERALES	1528025	PARTICIPACIONES	-	-	186,132.52	-	-	-	55,839.76	-	-	14,544.78	38,141.91	127,139.69	-	71,403.45	-	29,781.20	28,797.05	9,448.86	3,721.49	564,950.69
816	JEFE DE CUADRILLA ALUMB PUB	3070300	DIR MANT URBANO	BASE	SEMANA	GASTO CORRIENTE	RECURSOS FEDERALES	1528025	PARTICIPACIONES	-	-	186,132.52	-	-	-	55,839.76	-	-	14,544.78	38,141.91	127,139.69	-	71,403.45	-	29,781.20	28,797.05	9,448.86	3,721.49	564,950.69
816	JEFE DE CUADRILLA ALUMB PUB	3070300	DIR MANT URBANO	BASE	SEMANA	GASTO CORRIENTE	RECURSOS FEDERALES	1528025	PARTICIPACIONES	-	-	186,132.52	-	-	-	46,533.13	-	-	13,222.53	38,141.91	140,362.23	-	70,931.25	-	29,781.20	28,797.05	9,448.86	3,721.49	567,072.15
816	JEFE DE CUADRILLA DE ALUMBRADO PUBLIC	3070300	DIR MANT URBANO	BASE	SEMANA	GASTO CORRIENTE	RECURSOS FEDERALES	1528025	PARTICIPACIONES	-	-	186,132.52	-	-	-	18,613.25	-	-	10,578.03	38,141.91	140,362.23	-	70,931.25	-	29,781.20	28,797.05	9,448.86	3,721.49	536,507.76
816	JEFE DE CUADRILLA DE ALUMBRADO PUBLIC	3080100	SEC BIENESTAR MPAL	BASE	SEMANA	GASTO CORRIENTE	RECURSOS FEDERALES	1528025	PARTICIPACIONES	-	-	186,132.52	-	-	-	65,146.38	-	-	14,544.78	38,141.91	60,518.50	-	71,403.45	-	29,781.20	28,797.05	9,448.86	3,721.49	507,636.12
816	JEFE DE CUADRILLA ALUMB.P	4040100	CONSEJERÍA JURÍDICA	BASE	QUINCENA	GASTO CORRIENTE	RECURSOS FEDERALES	1528025	PARTICIPACIONES	-	-	186,132.52	-	-	-	65,146.38	-	-	14,544.78	38,141.91	-	-	73,912.98	-	29,781.20	28,797.05	9,448.86	3,721.49	449,627.14

CLAVE DE LA CATEGORÍA	PLAZA/PUESTO	UNIDAD EJECUTORA	ADSCRIPCIÓN	TIPO DE CONTRATO	TIPO DE NÓMINA	TIPO DE GASTO	RAMO	FUENTE DE FINANC.	SUBFUENTE DE FINANCIAMIENTO/CRI	11111	11321	11311	11211	12211	12231	13111	13121	####	13211	13221	13311	13421	15411	17121	15111	14111	14311	14121	TOTAL
816	JEFE DE CUADRILLA DE ALUMBRADO PUBLIC	5010100	SIST MPAL DIF	BASE	QUINCENA	GASTO CORRIENTE	RECURSOS FEDERALES	1528025	PARTICIPACIONES	-	-	186,132.52	-	-	-	46,533.13	-	-	13,883.65	38,141.91	-	-	85,679.46	-	29,781.20	28,797.05	9,448.86	3,721.49	442,119.26
817	OPERADOR DE GRUA ALUMB.PU	3070300	DIR MANT URBANO	BASE	SEMANA	GASTO CORRIENTE	RECURSOS FEDERALES	1528025	PARTICIPACIONES	-	-	154,189.58	-	-	-	30,837.91	-	-	9,858.02	31,596.22	127,227.47	-	77,628.13	-	24,670.34	28,797.05	9,448.86	3,721.49	497,975.06
817	OPERADOR DE GRUA ALUMB.PU	3070300	DIR MANT URBANO	BASE	QUINCENA	GASTO CORRIENTE	RECURSOS FEDERALES	1528025	PARTICIPACIONES	-	-	154,189.58	-	-	-	30,837.91	-	-	9,858.02	31,596.22	105,320.75	-	77,628.13	-	24,670.34	28,797.05	9,448.86	3,721.49	476,068.34
817	OPERADOR DE GRUA ALUMB.PU	3070300	DIR MANT URBANO	BASE	SEMANA	GASTO CORRIENTE	RECURSOS FEDERALES	1528025	PARTICIPACIONES	-	-	154,189.58	-	-	-	46,256.88	-	-	12,048.69	31,596.22	105,320.75	-	67,938.62	-	24,670.34	28,797.05	9,448.86	3,721.49	483,988.46
817	OPERADOR DE GRUA DE ALUMBRADO PUBL	3070300	DIR MANT URBANO	BASE	SEMANA	GASTO CORRIENTE	RECURSOS FEDERALES	1528025	PARTICIPACIONES	-	-	154,189.58	-	-	-	15,418.96	-	-	8,762.69	31,596.22	127,227.47	-	67,938.62	-	24,670.34	28,797.05	9,448.86	3,721.49	471,771.25
817	OPERADOR DE GRUA ALUMB.PU	3070300	DIR MANT URBANO	BASE	SEMANA	GASTO CORRIENTE	RECURSOS FEDERALES	1528025	PARTICIPACIONES	-	-	154,189.58	-	-	-	15,418.96	-	-	8,762.69	31,596.22	105,320.75	-	67,938.62	-	24,670.34	28,797.05	9,448.86	3,721.49	449,864.53
817	OPERADOR DE GRUA ALUMB.PU	3070300	DIR MANT URBANO	BASE	SEMANA	GASTO CORRIENTE	RECURSOS FEDERALES	1528025	PARTICIPACIONES	-	-	154,189.58	-	-	-	15,418.96	-	-	8,762.69	31,596.22	105,320.75	-	67,938.62	-	24,670.34	28,797.05	9,448.86	3,721.49	449,864.53
818	ELECTRICISTA DE ALUMB.PUB	3070300	DIR MANT URBANO	BASE	SEMANA	GASTO CORRIENTE	RECURSOS FEDERALES	1528025	PARTICIPACIONES	-		134,335.23	-	-	-	6,716.76		-	6,680.06	27,527.71		-	67,743.81	-	21,493.64	28,797.05	9,448.86	3,721.49	306,464.61
818	ELECTRICISTA DE ALUMB.PUB	3070300	DIR MANT URBANO	BASE	QUINCENA	GASTO CORRIENTE	RECURSOS FEDERALES	1528025	PARTICIPACIONES	-	-	134,335.23	-	-	-	33,583.81	-	-	9,542.94	27,527.71	91,759.04	-	65,784.92	-	21,493.64	28,797.05	9,448.86	3,721.49	425,994.69
818	ELECTRICISTA DE ALUMB.PUB	3070300	DIR MANT URBANO	BASE	QUINCENA	GASTO CORRIENTE	RECURSOS FEDERALES	1528025	PARTICIPACIONES	-	-	134,335.23	-	-	-	26,867.04	-	-	9,065.80	27,527.71	91,759.04	-	65,784.92	-	21,493.64	28,797.05	9,448.86	3,721.49	418,800.79
818	ELECTRICISTA DE ALUMB.PUB	3070300	DIR MANT URBANO	BASE	SEMANA	GASTO CORRIENTE	RECURSOS FEDERALES	1528025	PARTICIPACIONES	-	-	134,335.23	-	-	-	26,867.04	-	-	9,065.80	27,527.71	91,759.04	-	65,784.92	-	21,493.64	28,797.05	9,448.86	3,721.49	418,800.79
818	ELECTRICISTA DE ALUMB.PUB	3070300	DIR MANT URBANO	BASE	QUINCENA	GASTO CORRIENTE	RECURSOS FEDERALES	1528025	PARTICIPACIONES	-	-	134,335.23	-	-	-	20,150.28	-	-	8,111.50	27,527.71	91,759.04	-	65,784.92	-	21,493.64	28,797.05	9,448.86	3,721.49	411,129.73
818	ELECTRICISTA DE ALUMB.PUB	3070300	DIR MANT URBANO	BASE	QUINCENA	GASTO CORRIENTE	RECURSOS FEDERALES	1528025	PARTICIPACIONES	-	-	134,335.23	-	-	-	13,433.53	-	-	7,634.36	27,527.71	91,759.04	-	65,784.92	-	21,493.64	28,797.05	9,448.86	3,721.49	403,935.82
818	ELECTRICISTA DE ALUMB.PUB	3070300	DIR MANT URBANO	BASE	QUINCENA	GASTO CORRIENTE	RECURSOS FEDERALES	1528025	PARTICIPACIONES	-	-	134,335.23	-	-	-	13,433.53	-	-	7,634.36	27,527.71	91,759.04	-	65,784.92	-	21,493.64	28,797.05	9,448.86	3,721.49	403,935.82
818	ELECTRICISTA DE ALUMBRADO PUBLICO	3070300	DIR MANT URBANO	BASE	SEMANA	GASTO CORRIENTE	RECURSOS FEDERALES	1528025	PARTICIPACIONES	-	-	134,335.23	-	-	-	13,433.53	-	-	7,634.36	27,527.71	91,759.04	-	65,784.92	-	21,493.64	28,797.05	9,448.86	3,721.49	403,935.82
818	ELECTRICISTA DE ALUMB.PUB	3070300	DIR MANT URBANO	BASE	SEMANA	GASTO CORRIENTE	RECURSOS FEDERALES	1528025	PARTICIPACIONES	-	-	134,335.23	-	-	-	6,716.76	-	-	7,634.36	27,527.71	91,759.04	-	65,784.92	-	21,493.64	28,797.05	9,448.86	3,721.49	397,219.06
818	ELECTRICISTA DE ALUMBRADO PUB	3070300	DIR MANT URBANO	BASE	SEMANA	GASTO CORRIENTE	RECURSOS FEDERALES	1528025	PARTICIPACIONES	-	-	134,335.23	-	-	-	13,433.53	-	-	7,634.36	27,527.71	53,587.28	-	65,784.92	-	21,493.64	28,797.05	9,448.86	3,721.49	365,764.06
818	ELECTRICISTA DE ALUMB.PUB	3070300	DIR MANT URBANO	BASE	SEMANA	GASTO CORRIENTE	RECURSOS FEDERALES	1528025	PARTICIPACIONES	-	-	134,335.23	-	-	-	6,716.76	-	-	6,680.06	27,527.71	53,587.28	-	65,784.92	-	21,493.64	28,797.05	9,448.86	3,721.49	358,093.00
818	ELECTRICISTA DE ALUMB.PUB	3070300	DIR MANT URBANO	BASE	QUINCENA	GASTO CORRIENTE	RECURSOS FEDERALES	1528025	PARTICIPACIONES	-		134,335.23	-	-	-	40,300.57		-	10,497.23	27,527.71	-	-	65,784.92	-	21,493.64	28,797.05	9,448.86	3,721.49	341,906.71
818	ELECTRICISTA DE ALUMB.PUB	3070300	DIR MANT URBANO	BASE	QUINCENA	GASTO CORRIENTE	RECURSOS FEDERALES	1528025	PARTICIPACIONES	-	-	134,335.23	-	-	-	-	-	-	5,725.77	27,527.71	-	-	65,784.92	-	21,493.64	28,797.05	9,448.86	3,721.49	296,834.67
818	ELECTRICISTA DE ALUMB.PUB	3070300	DIR MANT URBANO	BASE	SEMANA	GASTO CORRIENTE	RECURSOS FEDERALES	1528025	PARTICIPACIONES	-	-	134,335.23	-	-	-	6,716.76	-	-	6,680.06	27,527.71	-	-	65,312.72	-	21,493.64	28,797.05	9,448.86	3,721.49	304,033.52
820	AGENTE MUNICIPAL	201010	DONAJI	CONFIANZA	QUINCENA	GASTO CORRIENTE	RECURSOS FEDERALES	1528025	PARTICIPACIONES	506,384.83		-	-	-	-	-	-	-	-	-	-	-	-	-	-	-	-	-	506,384.83
820	AGENTE MUNICIPAL	202010	PUEBLO NUEVO	CONFIANZA	QUINCENA	GASTO CORRIENTE	RECURSOS FEDERALES	1528025	PARTICIPACIONES	506,384.83		-	-	-	-	-	-	-	-	-	-	-	-	-	-	-	-	-	506,384.83
820	AGENTE MUNICIPAL	203010	SAN FELIPE	CONFIANZA	QUINCENA	GASTO CORRIENTE	RECURSOS FEDERALES	1528025	PARTICIPACIONES	506,384.83		-	-	-	-	-	-	-	-	-	-	-	-	-	-	-	-	-	506,384.83
820	AGENTE MUNICIPAL	204010	SAN JUAN CHAPULTEPC	CONFIANZA	QUINCENA	GASTO CORRIENTE	RECURSOS FEDERALES	1528025	PARTICIPACIONES	506,384.83	-	-	-	-	-	-	-	-	-	-	-	-	-	-	-	-	-	-	506,384.83
820	AGENTE MUNICIPAL	205010	TRINIDAD DE VIGUERA	CONFIANZA	QUINCENA	GASTO CORRIENTE	RECURSOS FEDERALES	1528025	PARTICIPACIONES	506,384.83	-	-	-	-	-	-	-	-	-	-	-	-	-	-	-	-	-	-	506,384.83
820	AGENTE MUNICIPAL	206010	SANTA ROSA PANZACOLA	CONFIANZA	QUINCENA	GASTO CORRIENTE	RECURSOS FEDERALES	1528025	PARTICIPACIONES	506,384.83	-	-	-	-	-	-	-	-	-	-	-	-	-	-	-	-	-	-	506,384.83
820	AGENTE MUNICIPAL	207010	MONTOYA	CONFIANZA	QUINCENA	GASTO CORRIENTE	RECURSOS FEDERALES	1528025	PARTICIPACIONES	506,384.83	-	-	-	-	-	-	-	-	-	-	-	-	-	-	-	-	-	-	506,384.83
820	AGENTE MUNICIPAL	209010	5 SEÑORES	CONFIANZA	QUINCENA	GASTO CORRIENTE	RECURSOS FEDERALES	1528025	PARTICIPACIONES	506,384.83	-	-	-	-	-	-	-	-	-	-	-	-	-	-	-	-	-	-	506,384.83
820	AGENTE MUNICIPAL	210010	DOLORES	CONFIANZA	QUINCENA	GASTO CORRIENTE	RECURSOS FEDERALES	1528025	PARTICIPACIONES	506,384.83		-	-	-	-	-		-	-	-	-	-	-	-	-	-	-	-	506,384.83
820	AGENTE MUNICIPAL	211010	GUADALUPE VICTORIA	CONFIANZA	QUINCENA	GASTO CORRIENTE	RECURSOS FEDERALES	1528025	PARTICIPACIONES	506,384.83	-	-	-	-	-	-	-	-	-	-	-	-	-	-	-	-	-	-	506,384.83
820	AGENTE MUNICIPAL	212010	SAN MARTIN MEXICAPAM	CONFIANZA	QUINCENA	GASTO CORRIENTE	RECURSOS FEDERALES	1528025	PARTICIPACIONES	506,384.83	-	-	-	-	-	-	-	-	-	-	-	-	-	-	-	-	-	-	506,384.83

CLAVE DE LA CATEGORÍA	PLAZA/PUESTO	UNIDAD EJECUTORA	ADSCRIPCIÓN	TIPO DE CONTRATO	TIPO DE NÓMINA	TIPO DE GASTO	RAMO	FUENTE DE FINANC.	SUBFUENTE DE FINANCIAMIENTO/CRI	11111	11321	11311	11211	12211	12231	13111	13121	####	13211	13221	13311	13421	15411	17121	15111	14111	14311	14121	TOTAL
820	AGENTE MUNICIPAL	213010	SAN LUIS BELTRAN	CONFIANZA	QUINCENA	GASTO CORRIENTE	RECURSOS FEDERALES	1528025	PARTICIPACIONES	506,384.83	-	-	-	-	-	-	-	-	-	-	-	-	-	-	-	-	-	-	506,384.83
821	PERSONAL DE APOYO AGENCIAS	201010	DONAJI	CONFIANZA	QUINCENA	GASTO CORRIENTE	RECURSOS FEDERALES	1528025	PARTICIPACIONES	192,824.29	-	-	-	-	-	-	-	-	-	-	-	-	-	-	-	-	-	-	192,824.29
821	PERSONAL DE APOYO AGENCIAS	202010	PUEBLO NUEVO	CONFIANZA	QUINCENA	GASTO CORRIENTE	RECURSOS FEDERALES	1528025	PARTICIPACIONES	192,824.29	-	-	-	-	-	-	-	-	-	-	-	-	-	-	-	-	-	-	192,824.29
821	PERSONAL DE APOYO AGENCIAS	203010	SAN FELIPE	CONFIANZA	QUINCENA	GASTO CORRIENTE	RECURSOS FEDERALES	1528025	PARTICIPACIONES	96,412.14	-	-	-	-	-	-	-	-	-	-	-	-	-	-	-	-	-	-	96,412.14
821	PERSONAL DE APOYO AGENCIAS	203010	SAN FELIPE	CONFIANZA	QUINCENA	GASTO CORRIENTE	RECURSOS FEDERALES	1528025	PARTICIPACIONES	96,412.14	-	-	-	-	-	-	-	-	-	-	-	-	-	-	-	-	-	-	96,412.14
821	PERSONAL DE APOYO AGENCIAS	204010	SAN JUAN CHAPULTEPEC	CONFIANZA	QUINCENA	GASTO CORRIENTE	RECURSOS FEDERALES	1528025	PARTICIPACIONES	192,824.29	-	-	-	-	-	-	-	-	-	-	-	-	-	-	-	-	-	-	192,824.29
821	PERSONAL DE APOYO AGENCIAS	205010	VIGUERA	CONFIANZA	QUINCENA	GASTO CORRIENTE	RECURSOS FEDERALES	1528025	PARTICIPACIONES	192,824.29	-	-	-	-	-	-	-	-	-	-	-	-	-	-	-	-	-	-	192,824.29
821	PERSONAL DE APOYO AGENCIAS	206010	SANTA ROSA PANZACOLA	CONFIANZA	QUINCENA	GASTO CORRIENTE	RECURSOS FEDERALES	1528025	PARTICIPACIONES	32,137.32	-	-	-	-	-	-	-	-	-	-	-	-	-	-	-	-	-	-	32,137.32
821	PERSONAL DE APOYO AGENCIAS	206010	SANTA ROSA PANZACOLA	CONFIANZA	QUINCENA	GASTO CORRIENTE	RECURSOS FEDERALES	1528025	PARTICIPACIONES	32,137.32	-	-	-	-	-	-	-	-	-	-	-	-	-	-	-	-	-	-	32,137.32
821	PERSONAL DE APOYO AGENCIAS	206010	SANTA ROSA PANZACOLA	CONFIANZA	QUINCENA	GASTO CORRIENTE	RECURSOS FEDERALES	1528025	PARTICIPACIONES	32,137.32	-	-	-	-	-	-	-	-	-	-	-	-	-	-	-	-	-	-	32,137.32
821	PERSONAL DE APOYO AGENCIAS	206010	SANTA ROSA PANZACOLA	CONFIANZA	QUINCENA	GASTO CORRIENTE	RECURSOS FEDERALES	1528025	PARTICIPACIONES	32,137.32	-	-	-	-	-	-	-	-	-	-	-	-	-	-	-	-	-	-	32,137.32
821	PERSONAL DE APOYO AGENCIAS	206010	SANTA ROSA PANZACOLA	CONFIANZA	QUINCENA	GASTO CORRIENTE	RECURSOS FEDERALES	1528025	PARTICIPACIONES	32,137.32	-	-	-	-	-	-	-	-	-	-	-	-	-	-	-	-	-	-	32,137.32
821	PERSONAL DE APOYO AGENCIAS	206010	SANTA ROSA PANZACOLA	CONFIANZA	QUINCENA	GASTO CORRIENTE	RECURSOS FEDERALES	1528025	PARTICIPACIONES	32,137.32	-	-	-	-	-	-	-	-	-	-	-	-	-	-	-	-	-	-	32,137.32
821	PERSONAL DE APOYO AGENCIAS	207010	MONTOYA	CONFIANZA	QUINCENA	GASTO CORRIENTE	RECURSOS FEDERALES	1528025	PARTICIPACIONES	192,824.29	-	-	-	-	-	-	-	-	-	-	-	-	-	-	-	-	-	-	192,824.29
821	PERSONAL DE APOYO AGENCIAS	208010	CANDIANI	CONFIANZA	QUINCENA	GASTO CORRIENTE	RECURSOS FEDERALES	1528025	PARTICIPACIONES	96,412.14	-	-	-	-	-	-	-	-	-	-	-	-	-	-	-	-	-	-	96,412.14
821	PERSONAL DE APOYO AGENCIAS	208010	CANDIANI	CONFIANZA	QUINCENA	GASTO CORRIENTE	RECURSOS FEDERALES	1528025	PARTICIPACIONES	96,412.14	-	-	-	-	-	-	-	-	-	-	-	-	-	-	-	-	-	-	96,412.14
821	PERSONAL DE APOYO AGENCIAS	209010	CINCO SEÑORES	CONFIANZA	QUINCENA	GASTO CORRIENTE	RECURSOS FEDERALES	1528025	PARTICIPACIONES	192,824.29	-	-	-	-	-	-	-	-	-	-	-	-	-	-	-	-	-	-	192,824.29
821	PERSONAL DE APOYO AGENCIAS	210010	DOLORES	CONFIANZA	QUINCENA	GASTO CORRIENTE	RECURSOS FEDERALES	1528025	PARTICIPACIONES	192,824.29	-	-	-	-	-	-	-	-	-	-	-	-	-	-	-	-	-	-	192,824.29
821	PERSONAL DE APOYO AGENCIAS	211010	GUADALUPE VICTORIA	CONFIANZA	QUINCENA	GASTO CORRIENTE	RECURSOS FEDERALES	1528025	PARTICIPACIONES	192,824.29	-	-	-	-	-	-	-	-	-	-	-	-	-	-	-	-	-	-	192,824.29
821	PERSONAL DE APOYO AGENCIAS	212010	SAN MARTIN MEXICAPAN	CONFIANZA	QUINCENA	GASTO CORRIENTE	RECURSOS FEDERALES	1528025	PARTICIPACIONES	64,274.82	-	-	-	-	-	-	-	-	-	-	-	-	-	-	-	-	-	-	64,274.82
821	PERSONAL DE APOYO AGENCIAS	212010	SAN MARTIN MEXICAPAN	CONFIANZA	QUINCENA	GASTO CORRIENTE	RECURSOS FEDERALES	1528025	PARTICIPACIONES	64,274.82	-	-	-	-	-	-	-	-	-	-	-	-	-	-	-	-	-	-	64,274.82
821	PERSONAL DE APOYO AGENCIAS	212010	SAN MARTIN MEXICAPAN	CONFIANZA	QUINCENA	GASTO CORRIENTE	RECURSOS FEDERALES	1528025	PARTICIPACIONES	64,274.82	-	-	-	-	-	-	-	-	-	-	-	-	-	-	-	-	-	-	64,274.82
821	PERSONAL DE APOYO AGENCIAS	213010	SAN LUIS BELTRAN	CONFIANZA	QUINCENA	GASTO CORRIENTE	RECURSOS FEDERALES	1528025	PARTICIPACIONES	192,824.29	-	-	-	-	-	-	-	-	-	-	-	-	-	-	-	-	-	-	192,824.29
900	COORDINADOR "A"	1020100	SINDICATURA PRIMERA	CONTRATO	QUINCENA	GASTO CORRIENTE	RECURSOS FEDERALES	1528025	PARTICIPACIONES	-	-	-	-	99,214.09	-	-	-	-	813.23	4,066.15	-	-	-	-	-	28,797.05	9,448.86	3,721.49	146,060.86
900	COORDINADOR "A"	3020200	DIRECCION INGRESOS	CONTRATO	QUINCENA	GASTO CORRIENTE	RECURSOS FEDERALES	1528025	PARTICIPACIONES	-	-	-	-	99,214.09	-	-	-	-	948.76	4,066.15	-	-	-	-	-	28,797.05	9,448.86	3,721.49	146,196.39
900	COORDINADOR "A"	3020300	DIR EG CTROL PPTAL	CONTRATO	QUINCENA	GASTO CORRIENTE	RECURSOS FEDERALES	1528025	PARTICIPACIONES	-	-	-	-	99,214.09	-	-	-	-	948.76	4,066.15	-	-	-	-	-	28,797.05	9,448.86	3,721.49	146,196.39
900	COORDINADOR "A"	3040100	SEC GOBIERNO MPALL	CONTRATO	QUINCENA	GASTO CORRIENTE	RECURSOS FEDERALES	1528025	PARTICIPACIONES	-	-	-	-	99,214.09	-	-	-	-	948.76	4,066.15	-	-	-	-	-	28,797.05	9,448.86	3,721.49	146,196.39
900	COORDINADOR "A"	8010100	UNIDAD DE TRANSPAREN	CONTRATO	QUINCENA	GASTO CORRIENTE	RECURSOS FEDERALES	1528025	PARTICIPACIONES	-	-	-	-	99,214.09	-	-	-	-	948.76	4,066.15	-	-	-	-	-	28,797.05	9,448.86	3,721.49	146,196.39
901	COORDINADOR "B"	4020100	SECRETARIA PARTICULA	CONTRATO	QUINCENA	GASTO CORRIENTE	RECURSOS FEDERALES	1528025	PARTICIPACIONES	-	-	-	-	104,014.77	-	-	-	-	994.67	4,262.90	-	-	-	-	-	28,797.05	9,448.86	3,721.49	151,239.73
902	COORDINADOR "C"	1030800	REG DES ECO MEJ REG	CONTRATO	QUINCENA	GASTO CORRIENTE	RECURSOS FEDERALES	1528025	PARTICIPACIONES	-	-	-	-	122,257.36	-	-	-	-	1,002.11	5,010.55	-	-	-	-	-	28,797.05	9,448.86	3,721.49	170,237.41
902	COORDINADOR "C"	1030800	REG DES ECO MEJ REG	CONTRATO	QUINCENA	GASTO CORRIENTE	RECURSOS FEDERALES	1528025	PARTICIPACIONES	-	-	-	-	122,257.36	-	-	-	-	1,002.11	5,010.55	-	-	-	-	-	28,797.05	9,448.86	3,721.49	170,237.41
902	COORDINADOR "C"	1030800	REG DES ECO MEJ REG	CONTRATO	QUINCENA	GASTO CORRIENTE	RECURSOS FEDERALES	1528025	PARTICIPACIONES	-	-	-	-	122,257.36	-	-	-	-	1,002.11	5,010.55	-	-	-	-	-	28,797.05	9,448.86	3,721.49	170,237.41
902	COORDINADOR "C"	1031000	REG DER HUM AS IND	CONTRATO	QUINCENA	GASTO CORRIENTE	RECURSOS FEDERALES	1528025	PARTICIPACIONES	-	-	-	-	122,257.36	-	-	-	-	1,002.11	5,010.55	-	-	-	-	-	28,797.05	9,448.86	3,721.49	170,237.41
902	COORDINADOR "C"	1031100	REG SALUD SAN A S	CONTRATO	QUINCENA	GASTO CORRIENTE	RECURSOS FEDERALES	1528025	PARTICIPACIONES	-	-	-	-	122,257.36	-	-	-	-	1,002.11	5,010.55	-	-	-	-	-	28,797.05	9,448.86	3,721.49	170,237.41

CLAVE DE LA CATEGORÍA	PLAZA/PUESTO	UNIDAD EJECUTORA	ADSCRIPCIÓN	TIPO DE CONTRATO	TIPO DE NÓMINA	TIPO DE GASTO	RAMO	FUENTE DE FINANC.	SUBFUENTE DE FINANCIAMIENTO/CRI	11111	11321	11311	11211	12211	12231	13111	13121	####	13211	13221	13311	13421	15411	17121	15111	14111	14311	14121	TOTAL
902	COORDINADOR "C"	3030100	SEC OBRAS P DES URB	CONTRATO	QUINCENA	GASTO CORRIENTE	RECURSOS FEDERALES	1528025	PARTICIPACIONES	-	-	-	-	122,257.36	-	-	-	-	1,002.11	5,010.55	-	-	-	-	-	28,797.05	9,448.86	3,721.49	170,237.41
902	COORDINADOR "C"	3030100	SEC OBRAS P DES URB	CONTRATO	QUINCENA	GASTO CORRIENTE	RECURSOS FEDERALES	1528025	PARTICIPACIONES	-	-	-	-	122,257.36	-	-	-	-	1,002.11	5,010.55	-	-	-	-	-	28,797.05	9,448.86	3,721.49	170,237.41
902	COORDINADOR "C"	3040100	SEC GOBIERNO MPALL	CONTRATO	QUINCENA	GASTO CORRIENTE	RECURSOS FEDERALES	1528025	PARTICIPACIONES	-		-	-	122,257.36	-	-		-	1,002.11	5,010.55		-	-	-		28,797.05	9,448.86	3,721.49	170,237.41
902	COORDINADOR "C"	3040300	DIR MERCADOS	CONTRATO	QUINCENA	GASTO CORRIENTE	RECURSOS FEDERALES	1528025	PARTICIPACIONES	-	-	-	-	122,257.36	-	-	-	-	1,002.11	5,010.55	-	-	-	-	-	28,797.05	9,448.86	3,721.49	170,237.41
902	COORDINADOR "C"	3040500	DIR AG BAR Y COL	CONTRATO	QUINCENA	GASTO CORRIENTE	RECURSOS FEDERALES	1528025	PARTICIPACIONES	-	-	-	-	122,257.36	-	-	-	-	1,169.12	5,010.55	-	-	-	-	-	28,797.05	9,448.86	3,721.49	170,404.42
902	COORDINADOR "C"	3050100	SEC REC HUM Y MAT	CONTRATO	QUINCENA	GASTO CORRIENTE	RECURSOS FEDERALES	1528025	PARTICIPACIONES	-	-	-	-	122,257.36	-	-	-	-	1,002.11	5,010.55	-	-	-	-	-	28,797.05	9,448.86	3,721.49	170,237.41
902	COORDINADOR "C"	3050300	DIR REC MATERIALES	CONTRATO	QUINCENA	GASTO CORRIENTE	RECURSOS FEDERALES	1528025	PARTICIPACIONES	-	-	-	-	122,257.36	-	-	-	-	1,169.12	5,010.55	-	-	623.04	-	-	28,797.05	9,448.86	3,721.49	171,027.46
902	COORDINADOR " C"	3050300	DIR REC MATERIALES	CONTRATO	QUINCENA	GASTO CORRIENTE	RECURSOS FEDERALES	1528025	PARTICIPACIONES	-	-	-	-	122,257.36	-	-	-	-	1,169.12	5,010.55	-	-	-	-	-	28,797.05	9,448.86	3,721.49	170,404.42
902	COORDINADOR "C"	3050300	DIR REC MATERIALES	CONTRATO	QUINCENA	GASTO CORRIENTE	RECURSOS FEDERALES	1528025	PARTICIPACIONES	-	-	-	-	122,257.36	-	-	-	-	1,169.12	5,010.55	-	-	-	-	-	28,797.05	9,448.86	3,721.49	170,404.42
902	SUBOFICIAL	3060100	SEC SEG CD MOV PRO C	POLICIA	QUINCENA	GASTO CORRIENTE	RECURSOS FEDERALES/FONDO	1528025	RECURSOS FEDERALES	-	326,682.08	-	-	-	-	-	91,872.64	-	11,621.31	66,943.05	-	-	29,172.30	14,475.10	-	28,797.05	9,448.86	3,721.49	582,733.86
902	SUBOFICIAL	3060100	SEC SEG CD MOV PRO C	POLICIA	QUINCENA	GASTO CORRIENTE	RECURSOS FEDERALES/FONDO	1528025	RECURSOS FEDERALES	-	326,682.08	-	-	-	-	-	91,872.64	-	11,621.31	66,943.05	-	-	29,172.30	14,475.10	-	28,797.05	9,448.86	3,721.49	582,733.86
902	SUBOFICIAL	3060100	SEC SEG CD MOV PRO C	POLICIA	QUINCENA	GASTO CORRIENTE	RECURSOS FEDERALES/FONDO	1528025	RECURSOS FEDERALES	-	326,682.08	-	-	-	-	-	76,560.54	-	10,871.55	66,943.05	-	-	29,172.30	14,475.10	-	28,797.05	9,448.86	3,721.49	566,672.00
902	SUBOFICIAL	3060100	SEC SEG CD MOV PRO C	POLICIA	QUINCENA	GASTO CORRIENTE	RECURSOS FEDERALES/FONDO	1528025	RECURSOS FEDERALES	-	326,682.08	-	-	-	-	-	76,560.54	-	10,871.55	66,943.05	-	-	29,172.30	14,475.10	-	28,797.05	9,448.86	3,721.49	566,672.00
902	SUBOFICIAL	3060100	SEC SEG CD MOV PRO C	POLICIA	QUINCENA	GASTO CORRIENTE	RECURSOS FEDERALES/FONDO	1528025	RECURSOS FEDERALES	-	326,682.08	-	-	-	-	-	76,560.54	-	10,871.55	66,943.05	-	-	29,172.30	14,475.10	-	28,797.05	9,448.86	3,721.49	566,672.00
902	COORDINADOR "C"	3070100	SEC SERV MPALES	CONTRATO	QUINCENA	GASTO CORRIENTE	RECURSOS FEDERALES	1528025	PARTICIPACIONES	-	-	-	-	122,257.36	-	-	-	-	1,002.11	5,010.55	-	-	623.04	-	-	28,797.05	9,448.86	3,721.49	170,860.45
902	COORDINADOR "C"	3070100	SEC SERV MPALES	CONTRATO	QUINCENA	GASTO CORRIENTE	RECURSOS FEDERALES	1528025	PARTICIPACIONES	-	-	-	-	122,257.36	-	-	-	-	1,169.12	5,010.55	-	-	-	-	-	28,797.05	9,448.86	3,721.49	170,404.42
902	COORDINADOR "C"	3080100	SEC BIENESTAR MPAL	CONTRATO	QUINCENA	GASTO CORRIENTE	RECURSOS FEDERALES	1528025	PARTICIPACIONES	-	-	-	-	122,257.36	-	-	-	-	1,002.11	5,010.55	-	-	-	-	-	28,797.05	9,448.86	3,721.49	170,237.41
902	COORDINADOR "C"	3080100	SEC BIENESTAR MPAL	CONTRATO	QUINCENA	GASTO CORRIENTE	RECURSOS FEDERALES	1528025	PARTICIPACIONES	-	-	-	-	122,257.36	-	-	-	-	1,002.11	5,010.55	-	-	-	-	-	28,797.05	9,448.86	3,721.49	170,237.41
902	COORDINADOR "C"	3080100	SEC BIENESTAR MPAL	CONTRATO	QUINCENA	GASTO CORRIENTE	RECURSOS FEDERALES	1528025	PARTICIPACIONES	-	-	-	-	122,257.36	-	-	-	-	1,002.11	5,010.55	-	-	-	-	-	28,797.05	9,448.86	3,721.49	170,237.41
902	COORDINADOR "C"	3080200	DIR EDU CIENCIA TECN	CONTRATO	QUINCENA	GASTO CORRIENTE	RECURSOS FEDERALES	1528025	PARTICIPACIONES	-	-	-	-	122,257.36	-	-	-	-	1,169.12	5,010.55	-	-	-	-	-	28,797.05	9,448.86	3,721.49	170,404.42
902	COORDINADOR "C"	3120100	SEC MEDIO AMB CLIM	CONTRATO	QUINCENA	GASTO CORRIENTE	RECURSOS FEDERALES	1528025	PARTICIPACIONES	-	-	-	-	122,257.36	-	-	-	-	1,002.11	5,010.55	-	-	-	-	-	28,797.05	9,448.86	3,721.49	170,237.41
902	COORDINADOR "C"	4020100	SECRETARIA PARTICULA	CONTRATO	QUINCENA	GASTO CORRIENTE	RECURSOS FEDERALES	1528025	PARTICIPACIONES	-	-	-	-	122,257.36	-	-	-	-	1,169.12	5,010.55	-	-	-	-	-	28,797.05	9,448.86	3,721.49	170,404.42
902	COORDINADOR "C"	4020100	SECRETARIA PARTICULA	CONTRATO	QUINCENA	GASTO CORRIENTE	RECURSOS FEDERALES	1528025	PARTICIPACIONES	-	-	-	-	122,257.36	-	-	-	-	1,169.12	5,010.55	-	-	-	-	-	28,797.05	9,448.86	3,721.49	170,404.42
902	COORDINADOR "C"	4020100	SECRETARIA PARTICULA	CONTRATO	QUINCENA	GASTO CORRIENTE	RECURSOS FEDERALES	1528025	PARTICIPACIONES	-	-	-	-	122,257.36	-	-	-	-	1,002.11	5,010.55	-	-	-	-	-	28,797.05	9,448.86	3,721.49	170,237.41
902	COORDINADOR "C"	4030100	SECRETARIA TECNICA	CONTRATO	QUINCENA	GASTO CORRIENTE	RECURSOS FEDERALES	1528025	PARTICIPACIONES	-	-	-	-	122,257.36	-	-	-	-	1,002.11	5,010.55	-	-	-	-	-	28,797.05	9,448.86	3,721.49	170,237.41
902	COORDINADOR "C"	4040100	CONSEJERIA JURIDICA	CONTRATO	QUINCENA	GASTO CORRIENTE	RECURSOS FEDERALES	1528025	PARTICIPACIONES	-	-	-	-	122,257.36	-	-	-	-	1,002.11	5,010.55	-	-	623.04	-	-	28,797.05	9,448.86	3,721.49	170,860.45
902	COORDINADOR "C"	4080100	COORD ASUN METROPO	CONTRATO	QUINCENA	GASTO CORRIENTE	RECURSOS FEDERALES	1528025	PARTICIPACIONES	-	-	-	-	122,257.36	-	-	-	-	1,002.11	5,010.55	-	-	-	-	-	28,797.05	9,448.86	3,721.49	170,237.41
902	COORDINADOR "C"	4080100	COORD ASUN METROPO	CONTRATO	QUINCENA	GASTO CORRIENTE	RECURSOS FEDERALES	1528025	PARTICIPACIONES	-	-	-	-	122,257.36	-	-	-	-	1,002.11	5,010.55	-	-	-	-	-	28,797.05	9,448.86	3,721.49	170,237.41
902	COORDINADOR "C"	5060100	INST MPAL DEPORTE	CONTRATO	QUINCENA	GASTO CORRIENTE	RECURSOS FEDERALES	1528025	PARTICIPACIONES	-	-	-	-	122,257.36	-	-	-	-	1,002.11	5,010.55	-	-	-	-	-	28,797.05	9,448.86	3,721.49	170,237.41
902	COORDINADOR "C"	5060100	INST MPAL DEPORTE	CONTRATO	QUINCENA	GASTO CORRIENTE	RECURSOS FEDERALES	1528025	PARTICIPACIONES	-	-	-	-	122,257.36	-	-	-	-	1,002.11	5,010.55	-	-	-	-	-	28,797.05	9,448.86	3,721.49	170,237.41
902	COORDINADOR "C"	5070100	INST MPAL LENGUAS IN	CONTRATO	QUINCENA	GASTO CORRIENTE	RECURSOS FEDERALES	1528025	PARTICIPACIONES	-		-	-	122,257.36	-	-	-	-	1,169.12	5,010.55	-	-	-	-	-	28,797.05	9,448.86	3,721.49	170,404.42
902	COORDINADOR "C"	5070100	INST MPAL LENGUAS IN	CONTRATO	QUINCENA	GASTO CORRIENTE	RECURSOS FEDERALES	1528025	PARTICIPACIONES	-	-	-	-	122,257.36	-	-	-	-	1,002.11	5,010.55	-	-	-	-	-	28,797.05	9,448.86	3,721.49	170,237.41
903	POLICIA 1o	3060100	SEC SEG CD MOV PRO C	POLICIA	QUINCENA	GASTO CORRIENTE	RECURSOS FEDERALES/FONDO	1528025	RECURSOS FEDERALES	-	269,896.41	-	-	-	-	-	75,902.83	-	9,601.23	55,306.65	-	-	29,172.30	14,475.10	-	28,797.05	9,448.86	3,721.49	496,321.91
903	POLICIA 1o	3060100	SEC SEG CD MOV PRO C	POLICIA	QUINCENA	GASTO CORRIENTE	RECURSOS FEDERALES/FONDO	1528025	RECURSOS FEDERALES	-	269,896.41	-	-	-	-	-	75,902.83	-	9,601.23	55,306.65	-	-	29,172.30	14,475.10	-	28,797.05	9,448.86	3,721.49	496,321.91

CLAVE DE LA CATEGORÍA	PLAZA/PUESTO	UNIDAD EJECUTORA	ADSCRIPCIÓN	TIPO DE CONTRATO	TIPO DE NÓMINA	TIPO DE GASTO	RAMO	FUENTE DE FINANC.	SUBFUENTE DE FINANCIAMIENTO/CRI	11111	11321	11311	11211	12211	12231	13111	13121	####	13211	13221	13311	13421	15411	17121	15111	14111	14311	14121	TOTAL
903	POLICIA 1o	3060100	SEC SEG CD MOV PRO C	POLICIA	QUINCENA	GASTO CORRIENTE	RECURSOS FEDERALES/FONDO	1528025	RECURSOS FEDERALES	-	269,896.41	-	-	-	-	-	75,902.83	-	9,601.23	55,306.65	-	-	29,172.30	14,475.10	-	28,797.05	9,448.86	3,721.49	496,321.91
903	POLICIA 1o	3060100	SEC SEG CD MOV PRO C	POLICIA	QUINCENA	GASTO CORRIENTE	RECURSOS FEDERALES/FONDO	1528025	RECURSOS FEDERALES	-	269,896.41	-	-	-	-	-	75,902.83	-	9,601.23	55,306.65	-	-	29,172.30	14,475.10	-	28,797.05	9,448.86	3,721.49	496,321.91
903	POLICIA 1o	3060100	SEC SEG CD MOV PRO C	POLICIA	QUINCENA	GASTO CORRIENTE	RECURSOS FEDERALES/FONDO	1528025	RECURSOS FEDERALES	-	269,896.41	-	-	-	-	-	75,902.83	-	9,601.23	55,306.65		-	29,172.30	14,475.10		28,797.05	9,448.86	3,721.49	496,321.91
903	POLICIA 1o	3060100	SEC SEG CD MOV PRO C	POLICIA	QUINCENA	GASTO CORRIENTE	RECURSOS FEDERALES/FONDO	1528025	RECURSOS FEDERALES	-	269,896.41	-	-	-	-	-	75,902.83	-	9,601.23	55,306.65	-	-	29,172.30	14,475.10	-	28,797.05	9,448.86	3,721.49	496,321.91
903	POLICIA 1o	3060100	SEC SEG CD MOV PRO C	POLICIA	QUINCENA	GASTO CORRIENTE	RECURSOS FEDERALES/FONDO	1528025	RECURSOS FEDERALES	-	269,896.41	-	-	-	-	-	75,902.83	-	9,601.23	55,306.65	-	-	29,172.30	14,475.10	-	28,797.05	9,448.86	3,721.49	496,321.91
903	POLICIA 1o	3060100	SEC SEG CD MOV PRO C	POLICIA	QUINCENA	GASTO CORRIENTE	RECURSOS FEDERALES/FONDO	1528025	RECURSOS FEDERALES	-	269,896.41	-	-	-	-	-	63,252.37	-	8,981.80	55,306.65	-	-	29,172.30	14,475.10	-	28,797.05	9,448.86	3,721.49	483,052.01
903	POLICIA 1o	3060100	SEC SEG CD MOV PRO C	POLICIA	QUINCENA	GASTO CORRIENTE	RECURSOS FEDERALES/FONDO	1528025	RECURSOS FEDERALES	-	269,896.41	-	-	-	-	-	63,252.37	-	8,981.80	55,306.65	-	-	29,172.30	14,475.10	-	28,797.05	9,448.86	3,721.49	483,052.01
903	POLICIA 1o	3060100	SEC SEG CD MOV PRO C	POLICIA	QUINCENA	GASTO CORRIENTE	RECURSOS FEDERALES/FONDO	1528025	RECURSOS FEDERALES	-	269,896.41	-	-	-	-	-	63,252.37	-	8,981.80	55,306.65	-	-	29,172.30	4,318.49	-	28,797.05	9,448.86	3,721.49	472,895.39
903	POLICIA 1o	3060100	SEC SEG CD MOV PRO C	POLICIA	QUINCENA	GASTO CORRIENTE	RECURSOS FEDERALES/FONDO	1528025	RECURSOS FEDERALES	-	269,896.41	-	-	-	-	-	50,601.89	-	8,362.37	55,306.65	-	-	29,172.30	14,475.10	-	28,797.05	9,448.86	3,721.49	469,782.10
903	POLICIA 1o	3060100	SEC SEG CD MOV PRO C	POLICIA	QUINCENA	GASTO CORRIENTE	RECURSOS FEDERALES/FONDO	1528025	RECURSOS FEDERALES	-	269,896.41	-	-	-	-	-	50,601.89	-	8,052.65	55,306.65	-	-	29,172.30	14,475.10	-	28,797.05	9,448.86	3,721.49	469,472.38
904	ADMINISTRADOR "B"	3040100	SEC GOBIERNO MPALL	CONTRATO	QUINCENA	GASTO CORRIENTE	RECURSOS FEDERALES	1528025	PARTICIPACIONES	-	-	-	-	104,014.77	-	-	-	-	1,420.96	4,262.90	-	-	-	-	-	28,797.05	9,448.86	3,721.49	151,666.02
904	POLICIA 2o	3060100	SEC SEG CD MOV PRO C	POLICIA	QUINCENA	GASTO CORRIENTE	RECURSOS FEDERALES/FONDO	1528025	RECURSOS FEDERALES	-	223,506.14	-	-	-	-	-	62,856.52	-	7,950.95	45,800.45	-	-	29,172.30	14,475.10	-	28,797.05	9,448.86	3,721.49	425,728.85
904	POLICIA 2o	3060100	SEC SEG CD MOV PRO C	POLICIA	QUINCENA	GASTO CORRIENTE	RECURSOS FEDERALES/FONDO	1528025	RECURSOS FEDERALES	-	223,506.14	-	-	-	-	-	62,856.52	-	7,950.95	45,800.45		-	29,172.30	14,475.10		28,797.05	9,448.86	3,721.49	425,728.85
904	POLICIA 2o	3060100	SEC SEG CD MOV PRO C	POLICIA	QUINCENA	GASTO CORRIENTE	RECURSOS FEDERALES/FONDO	1528025	RECURSOS FEDERALES	-	223,506.14	-	-	-	-	-	62,856.52	-	7,950.95	45,800.45	-	-	29,172.30	14,475.10	-	28,797.05	9,448.86	3,721.49	425,728.85
904	POLICIA 2o	3060100	SEC SEG CD MOV PRO C	POLICIA	QUINCENA	GASTO CORRIENTE	RECURSOS FEDERALES/FONDO	1528025	RECURSOS FEDERALES	-	223,506.14	-	-	-	-	-	62,856.52	-	7,950.95	45,800.45	-	-	29,172.30	14,475.10	-	28,797.05	9,448.86	3,721.49	425,728.85
904	POLICIA 2o	3060100	SEC SEG CD MOV PRO C	POLICIA	QUINCENA	GASTO CORRIENTE	RECURSOS FEDERALES/FONDO	1528025	RECURSOS FEDERALES	-	223,506.14	-	-	-	-	-	62,856.52	-	7,950.95	45,800.45	-	-	29,172.30	14,475.10	-	28,797.05	9,448.86	3,721.49	425,728.85
904	POLICIA 2o	3060100	SEC SEG CD MOV PRO C	POLICIA	QUINCENA	GASTO CORRIENTE	RECURSOS FEDERALES/FONDO	1528025	RECURSOS FEDERALES	-	223,506.14	-	-	-	-	-	62,856.52	-	7,950.95	45,800.45	-	-	29,172.30	14,475.10	-	28,797.05	9,448.86	3,721.49	425,728.85
904	POLICIA 2o	3060100	SEC SEG CD MOV PRO C	POLICIA	QUINCENA	GASTO CORRIENTE	RECURSOS FEDERALES/FONDO	1528025	RECURSOS FEDERALES	-	223,506.14	-	-	-	-	-	62,856.52	-	7,950.95	45,800.45	-	-	29,172.30	14,475.10	-	28,797.05	9,448.86	3,721.49	425,728.85
904	POLICIA 2o	3060100	SEC SEG CD MOV PRO C	POLICIA	QUINCENA	GASTO CORRIENTE	RECURSOS FEDERALES/FONDO	1528025	RECURSOS FEDERALES	-	223,506.14	-	-	-	-	-	62,856.52	-	7,950.95	45,800.45	-	-	29,172.30	14,475.10	-	28,797.05	9,448.86	3,721.49	425,728.85
904	POLICIA 2o	3060100	SEC SEG CD MOV PRO C	POLICIA	QUINCENA	GASTO CORRIENTE	RECURSOS FEDERALES/FONDO	1528025	RECURSOS FEDERALES	-	223,506.14	-	-	-	-	-	62,856.52	-	7,950.95	45,800.45	-	-	29,172.30	14,475.10	-	28,797.05	9,448.86	3,721.49	425,728.85
904	POLICIA 2o	3060100	SEC SEG CD MOV PRO C	POLICIA	QUINCENA	GASTO CORRIENTE	RECURSOS FEDERALES/FONDO	1528025	RECURSOS FEDERALES	-	223,506.14	-	-	-	-	-	62,856.52	-	7,950.95	45,800.45	-	-	29,172.30	14,475.10	-	28,797.05	9,448.86	3,721.49	425,728.85
904	POLICIA 2o	3060100	SEC SEG CD MOV PRO C	POLICIA	QUINCENA	GASTO CORRIENTE	RECURSOS FEDERALES/FONDO	1528025	RECURSOS FEDERALES	-	223,506.14	-	-	-	-	-	62,856.52	-	7,950.95	45,800.45	-	-	29,172.30	14,475.10	-	28,797.05	9,448.86	3,721.49	425,728.85
904	POLICIA 2o	3060100	SEC SEG CD MOV PRO C	POLICIA	QUINCENA	GASTO CORRIENTE	RECURSOS FEDERALES/FONDO	1528025	RECURSOS FEDERALES	-	223,506.14	-	-	-	-	-	62,856.52	-	7,950.95	45,800.45	-	-	29,172.30	14,475.10	-	28,797.05	9,448.86	3,721.49	425,728.85
904	POLICIA 2o	3060100	SEC SEG CD MOV PRO C	POLICIA	QUINCENA	GASTO CORRIENTE	RECURSOS FEDERALES/FONDO	1528025	RECURSOS FEDERALES	-	223,506.14	-	-	-	-	-	62,856.52	-	7,950.95	45,800.45	-	-	29,172.30	14,475.10	-	28,797.05	9,448.86	3,721.49	425,728.85
904	POLICIA 2o	3060100	SEC SEG CD MOV PRO C	POLICIA	QUINCENA	GASTO CORRIENTE	RECURSOS FEDERALES/FONDO	1528025	RECURSOS FEDERALES	-	223,506.14	-	-	-	-	-	62,856.52	-	7,950.95	45,800.45	-	-	29,172.30	14,475.10	-	28,797.05	9,448.86	3,721.49	425,728.85
904	POLICIA 2o	3060100	SEC SEG CD MOV PRO C	POLICIA	QUINCENA	GASTO CORRIENTE	RECURSOS FEDERALES/FONDO	1528025	RECURSOS FEDERALES	-	223,506.14	-	-	-	-	-	62,856.52	-	7,950.95	45,800.45	-	-	29,172.30	14,475.10	-	28,797.05	9,448.86	3,721.49	425,728.85
904	POLICIA 2o	3060100	SEC SEG CD MOV PRO C	POLICIA	QUINCENA	GASTO CORRIENTE	RECURSOS FEDERALES/FONDO	1528025	RECURSOS FEDERALES	-	223,506.14	-	-	-	-	-	62,856.52	-	7,950.95	45,800.45	-	-	29,172.30	14,475.10	-	28,797.05	9,448.86	3,721.49	425,728.85
904	POLICIA 2o	3060100	SEC SEG CD MOV PRO C	POLICIA	QUINCENA	GASTO CORRIENTE	RECURSOS FEDERALES/FONDO	1528025	RECURSOS FEDERALES	-	223,506.14	-	-	-	-	-	62,856.52	-	7,950.95	45,800.45	-	-	29,172.30	14,475.10	-	28,797.05	9,448.86	3,721.49	425,728.85
904	POLICIA 2o	3060100	SEC SEG CD MOV PRO C	POLICIA	QUINCENA	GASTO CORRIENTE	RECURSOS FEDERALES/FONDO	1528025	RECURSOS FEDERALES	-	223,506.14	-	-	-	-	-	62,856.52	-	7,950.95	45,800.45	-	-	29,172.30	14,475.10	-	28,797.05	9,448.86	3,721.49	425,728.85

CLAVE DE LA CATEGORÍA	PLAZA/PUESTO	UNIDAD EJECUTORA	ADSCRIPCIÓN	TIPO DE CONTRATO	TIPO DE NÓMINA	TIPO DE GASTO	RAMO	FUENTE DE FINANC.	SUBFUENTE DE FINANCIAMIENTO/CRI	11111	11321	11311	11211	12211	12231	13111	13121	####	13211	13221	13311	13421	15411	17121	15111	14111	14311	14121	TOTAL
904	POLICIA 2o	3060100	SEC SEG CD MOV PRO C	POLICIA	QUINCENA	GASTO CORRIENTE	RECURSOS FEDERALES/FONDO	1528025	RECURSOS FEDERALES	-	223,506.14	-	-	-	-	-	62,856.52	-	7,950.95	45,800.45	-	-	29,172.30	14,475.10	-	28,797.05	9,448.86	3,721.49	425,728.85
904	POLICIA 2o	3060100	SEC SEG CD MOV PRO C	POLICIA	QUINCENA	GASTO CORRIENTE	RECURSOS FEDERALES/FONDO	1528025	RECURSOS FEDERALES	-	223,506.14	-	-	-	-	-	62,856.52	-	7,950.95	45,800.45	-	-	29,172.30	14,475.10	-	28,797.05	9,448.86	3,721.49	425,728.85
904	POLICIA 2o	3060100	SEC SEG CD MOV PRO C	POLICIA	QUINCENA	GASTO CORRIENTE	RECURSOS FEDERALES/FONDO	1528025	RECURSOS FEDERALES	-	223,506.14	-	-	-	-	-	52,380.44	-	7,437.99	45,800.45		-	29,172.30	14,475.10		28,797.05	9,448.86	3,721.49	414,739.80
904	POLICIA 2o	3060100	SEC SEG CD MOV PRO C	POLICIA	QUINCENA	GASTO CORRIENTE	RECURSOS FEDERALES/FONDO	1528025	RECURSOS FEDERALES	-	223,506.14	-	-	-	-	-	52,380.44	-	7,437.99	45,800.45	-	-	29,172.30	14,475.10	-	28,797.05	9,448.86	3,721.49	414,739.80
904	POLICIA 2o	3060100	SEC SEG CD MOV PRO C	POLICIA	QUINCENA	GASTO CORRIENTE	RECURSOS FEDERALES/FONDO	1528025	RECURSOS FEDERALES	-	223,506.14	-	-	-	-	-	52,380.44	-	7,437.99	45,800.45	-	-	29,172.30	14,475.10	-	28,797.05	9,448.86	3,721.49	414,739.80
904	POLICIA 2o	3060100	SEC SEG CD MOV PRO C	POLICIA	QUINCENA	GASTO CORRIENTE	RECURSOS FEDERALES/FONDO	1528025	RECURSOS FEDERALES	-	223,506.14	-	-	-	-	-	52,380.44	-	7,437.99	45,800.45	-	-	29,172.30	14,475.10	-	28,797.05	9,448.86	3,721.49	414,739.80
904	POLICIA 2o	3060100	SEC SEG CD MOV PRO C	POLICIA	QUINCENA	GASTO CORRIENTE	RECURSOS FEDERALES/FONDO	1528025	RECURSOS FEDERALES	-	223,506.14	-	-	-	-	-	52,380.44	-	7,437.99	45,800.45	-	-	29,172.30	14,475.10	-	28,797.05	9,448.86	3,721.49	414,739.80
904	POLICIA 2o	3060100	SEC SEG CD MOV PRO C	POLICIA	QUINCENA	GASTO CORRIENTE	RECURSOS FEDERALES/FONDO	1528025	RECURSOS FEDERALES	-	223,506.14	-	-	-	-	-	52,380.44	-	7,437.99	45,800.45	-	-	29,172.30	14,475.10	-	28,797.05	9,448.86	3,721.49	414,739.80
904	POLICIA 2o	3060100	SEC SEG CD MOV PRO C	POLICIA	QUINCENA	GASTO CORRIENTE	RECURSOS FEDERALES/FONDO	1528025	RECURSOS FEDERALES	-	223,506.14	-	-	-	-	-	52,380.44	-	7,437.99	45,800.45	-	-	29,172.30	14,475.10	-	28,797.05	9,448.86	3,721.49	414,739.80
904	POLICIA 2o	3060100	SEC SEG CD MOV PRO C	POLICIA	QUINCENA	GASTO CORRIENTE	RECURSOS FEDERALES/FONDO	1528025	RECURSOS FEDERALES	-	223,506.14	-	-	-	-	-	52,380.44	-	7,437.99	45,800.45	-	-	29,172.30	14,475.10	-	28,797.05	9,448.86	3,721.49	414,739.80
904	POLICIA 2o	3060100	SEC SEG CD MOV PRO C	POLICIA	QUINCENA	GASTO CORRIENTE	RECURSOS FEDERALES/FONDO	1528025	RECURSOS FEDERALES	-	223,506.14	-	-	-	-	-	52,380.44	-	7,437.99	45,800.45	-	-	29,172.30	14,475.10	-	28,797.05	9,448.86	3,721.49	414,739.80
904	POLICIA 2o	3060100	SEC SEG CD MOV PRO C	POLICIA	QUINCENA	GASTO CORRIENTE	RECURSOS FEDERALES/FONDO	1528025	RECURSOS FEDERALES	-	223,506.14	-	-	-	-	-	52,380.44	-	7,437.99	45,800.45	-	-	29,172.30	14,475.10	-	28,797.05	9,448.86	3,721.49	414,739.80
904	POLICIA 2o	3060100	SEC SEG CD MOV PRO C	POLICIA	QUINCENA	GASTO CORRIENTE	RECURSOS FEDERALES/FONDO	1528025	RECURSOS FEDERALES	-	223,506.14	-	-	-	-	-	52,380.44	-	7,437.99	45,800.45	-	-	29,172.30	14,475.10	-	28,797.05	9,448.86	3,721.49	414,739.80
904	POLICIA 2o	3060100	SEC SEG CD MOV PRO C	POLICIA	QUINCENA	GASTO CORRIENTE	RECURSOS FEDERALES/FONDO	1528025	RECURSOS FEDERALES	-	223,506.14	-	-	-	-	-	41,904.35	-	6,925.02	45,800.45	-	-	29,172.30	14,475.10	-	28,797.05	9,448.86	3,721.49	403,750.75
904	POLICIA 2o	3060100	SEC SEG CD MOV PRO C	POLICIA	QUINCENA	GASTO CORRIENTE	RECURSOS FEDERALES/FONDO	1528025	RECURSOS FEDERALES	-	223,506.14	-	-	-	-	-	41,904.35	-	6,925.02	45,800.45	-	-	29,172.30	14,475.10	-	28,797.05	9,448.86	3,721.49	403,750.75
904	POLICIA 2o	3060100	SEC SEG CD MOV PRO C	POLICIA	QUINCENA	GASTO CORRIENTE	RECURSOS FEDERALES/FONDO	1528025	RECURSOS FEDERALES	-	223,506.14	-	-	-	-	-	41,904.35	-	6,925.02	45,800.45	-	-	29,172.30	14,475.10	-	28,797.05	9,448.86	3,721.49	403,750.75
904	POLICIA 2o	3060100	SEC SEG CD MOV PRO C	POLICIA	QUINCENA	GASTO CORRIENTE	RECURSOS FEDERALES/FONDO	1528025	RECURSOS FEDERALES	-	223,506.14	-	-	-	-	-	41,904.35	-	6,925.02	45,800.45	-	-	29,172.30	14,475.10	-	28,797.05	9,448.86	3,721.49	403,750.75
904	POLICIA 2o	3060100	SEC SEG CD MOV PRO C	POLICIA	QUINCENA	GASTO CORRIENTE	RECURSOS FEDERALES/FONDO	1528025	RECURSOS FEDERALES	-	223,506.14	-	-	-	-	-	41,904.35	-	6,925.02	45,800.45	-	-	29,172.30	14,475.10	-	28,797.05	9,448.86	3,721.49	403,750.75
904	POLICIA 2o	3060100	SEC SEG CD MOV PRO C	POLICIA	QUINCENA	GASTO CORRIENTE	RECURSOS FEDERALES/FONDO	1528025	RECURSOS FEDERALES	-	223,506.14	-	-	-	-	-	31,428.27	-	6,155.58	45,800.45	-	-	29,172.30	14,475.10	-	28,797.05	9,448.86	3,721.49	392,505.21
904	POLICIA 2o	3060100	SEC SEG CD MOV PRO C	POLICIA	QUINCENA	GASTO CORRIENTE	RECURSOS FEDERALES/FONDO	1528025	RECURSOS FEDERALES	-	223,506.14	-	-	-	-	-	31,428.27	-	6,155.58	45,800.45	-	-	29,172.30	14,475.10	-	28,797.05	9,448.86	3,721.49	392,505.21
904	POLICIA 2o	3060100	SEC SEG CD MOV PRO C	POLICIA	QUINCENA	GASTO CORRIENTE	RECURSOS FEDERALES/FONDO	1528025	RECURSOS FEDERALES	-	223,506.14	-	-	-	-	-	31,428.27	-	6,155.58	45,800.45	-	-	29,172.30	14,475.10	-	28,797.05	9,448.86	3,721.49	392,505.21
904	POLICIA 2o	3060100	SEC SEG CD MOV PRO C	POLICIA	QUINCENA	GASTO CORRIENTE	RECURSOS FEDERALES/FONDO	1528025	RECURSOS FEDERALES	-	223,506.14	-	-	-	-	-	31,428.27	-	6,155.58	45,800.45	-	-	29,172.30	14,475.10	-	28,797.05	9,448.86	3,721.49	392,505.21
904	POLICIA 2o	3060100	SEC SEG CD MOV PRO C	POLICIA	QUINCENA	GASTO CORRIENTE	RECURSOS FEDERALES/FONDO	1528025	RECURSOS FEDERALES	-	223,506.14	-	-	-	-	-	31,428.27	-	5,899.09	45,800.45	-	-	29,172.30	14,475.10	-	28,797.05	9,448.86	3,721.49	392,248.73
904	POLICIA 2o	3060100	SEC SEG CD MOV PRO C	POLICIA	QUINCENA	GASTO CORRIENTE	RECURSOS FEDERALES/FONDO	1528025	RECURSOS FEDERALES	-	223,506.14	-	-	-	-	-	20,952.17	-	5,386.13	45,800.45	-	-	29,172.30	14,475.10	-	28,797.05	9,448.86	3,721.49	381,259.68
905	ADMINISTRADOR "C"	2080100	AGENCIA DE CANDIANI	CONTRATO	QUINCENA	GASTO CORRIENTE	RECURSOS FEDERALES	1528025	PARTICIPACIONES	-	-	-	-	122,257.36	-	-	-	-	1,002.11	5,010.55	-	-	-	-	-	28,797.05	9,448.86	3,721.49	170,237.41
905	ADMINISTRADOR "C"	3050100	SEC REC HUM Y MAT	CONTRATO	QUINCENA	GASTO CORRIENTE	RECURSOS FEDERALES	1528025	PARTICIPACIONES	-	-	-	-	122,257.36	-	-	-	-	1,169.12	5,010.55	-	-	-	-	-	28,797.05	9,448.86	3,721.49	170,404.42
905	POLICIA 3o JEFE DE UNIDAD	3060100	SEC SEG CD MOV PRO C	POLICIA	QUINCENA	GASTO CORRIENTE	RECURSOS FEDERALES/FONDO	1528025	RECURSOS FEDERALES	-	208,018.66	-	-	-	-	-	29,250.49	-	5,490.33	42,626.77	-	-	29,172.30	14,475.10	-	28,797.05	9,448.86	3,721.49	371,001.05
905	ADMINISTRADOR "C"	5020100	DIR PENSIONES	CONTRATO	QUINCENA	GASTO CORRIENTE	RECURSOS FEDERALES	1528025	PARTICIPACIONES	-		-	-	122,257.36	-	-	-	-	1,169.12	5,010.55	-	-	-	-	-	28,797.05	9,448.86	3,721.49	170,404.42
907	ASESOR "B"	1020100	SINDICATURA PRIMERA	CONTRATO	QUINCENA	GASTO CORRIENTE	RECURSOS FEDERALES	1528025	PARTICIPACIONES	-	-	-	-	104,014.77	-	-	-	-	852.58	4,262.90	-	-	-	-	-	28,797.05	9,448.86	3,721.49	151,097.64
907	ASESOR "B"	3040100	SEC GOBIERNO MPALL	CONTRATO	QUINCENA	GASTO CORRIENTE	RECURSOS FEDERALES	1528025	PARTICIPACIONES	-		-	-	104,014.77	-	-	-	-	852.58	4,262.90	-	-	623.04	-	-	28,797.05	9,448.86	3,721.49	151,720.68
907	POLICIA 3o	3060100	SEC SEG CD MOV PRO C	POLICIA	QUINCENA	GASTO CORRIENTE	RECURSOS FEDERALES/FONDO	1528025	RECURSOS FEDERALES	-	181,258.23	-	-	-	-	-	50,975.16	-	6,448.04	37,143.08	-	-	29,172.30	14,475.10	-	28,797.05	9,448.86	3,721.49	361,439.29
907	POLICIA 3o	3060100	SEC SEG CD MOV PRO C	POLICIA	QUINCENA	GASTO CORRIENTE	RECURSOS FEDERALES/FONDO	1528025	RECURSOS FEDERALES	-	181,258.23	-	-	-	-	-	50,975.16	-	6,448.04	37,143.08	-	-	29,172.30	14,475.10	-	28,797.05	9,448.86	3,721.49	361,439.29
907	POLICIA 3o	3060100	SEC SEG CD MOV PRO C	POLICIA	QUINCENA	GASTO CORRIENTE	RECURSOS FEDERALES/FONDO	1528025	RECURSOS FEDERALES	-	181,258.23	-	-	-	-	-	50,975.16	-	6,448.04	37,143.08	-	-	29,172.30	14,475.10	-	28,797.05	9,448.86	3,721.49	361,439.29

CLAVE DE LA CATEGORÍA	PLAZA/PUESTO	UNIDAD EJECUTORA	ADSCRIPCIÓN	TIPO DE CONTRATO	TIPO DE NÓMINA	TIPO DE GASTO	RAMO	FUENTE DE FINANC.	SUBFUENTE DE FINANCIAMIENTO/CRI	11111	11321	11311	11211	12211	12231	13111	13121	####	13211	13221	13311	13421	15411	17121	15111	14111	14311	14121	TOTAL
907	POLICIA 3o	3060100	SEC SEG CD MOV PRO C	POLICIA	QUINCENA	GASTO CORRIENTE	RECURSOS FEDERALES/FONDO	1528025	RECURSOS FEDERALES	-	181,258.23	-	-	-	-	-	50,975.16	-	6,448.04	37,143.08	-	-	29,172.30	14,475.10	-	28,797.05	9,448.86	3,721.49	361,439.29
907	POLICIA 3o	3060100	SEC SEG CD MOV PRO C	POLICIA	QUINCENA	GASTO CORRIENTE	RECURSOS FEDERALES/FONDO	1528025	RECURSOS FEDERALES	-	181,258.23	-	-	-	-	-	50,975.16	-	6,448.04	37,143.08	-	-	29,172.30	14,475.10	-	28,797.05	9,448.86	3,721.49	361,439.29
907	POLICIA 3o	3060100	SEC SEG CD MOV PRO C	POLICIA	QUINCENA	GASTO CORRIENTE	RECURSOS FEDERALES/FONDO	1528025	RECURSOS FEDERALES	-	181,258.23	-	-	-	-	-	50,975.16	-	6,448.04	37,143.08		-	29,172.30	14,475.10		28,797.05	9,448.86	3,721.49	361,439.29
907	POLICIA 3o	3060100	SEC SEG CD MOV PRO C	POLICIA	QUINCENA	GASTO CORRIENTE	RECURSOS FEDERALES/FONDO	1528025	RECURSOS FEDERALES	-	181,258.23	-	-	-	-	-	50,975.16	-	6,448.04	37,143.08	-	-	29,172.30	14,475.10	-

CLAVE DE LA CATEGORÍA	PLAZA/PUESTO	UNIDAD EJECUTORA	ADSCRIPCIÓN	TIPO DE CONTRATO	TIPO DE NÓMINA	TIPO DE GASTO	RAMO	FUENTE DE FINANC.	SUBFUENTE DE FINANCIAMIENTO/CRI	11111	11321	11311	11211	12211	12231	13111	13121	####	13211	13221	13311	13421	15411	17121	15111	14111	14311	14121	TOTAL
907	POLICIA 3o	3060100	SEC SEG CD MOV PRO C	POLICIA	QUINCENA	GASTO CORRIENTE	RECURSOS FEDERALES/FONDO	1528025	RECURSOS FEDERALES	-	181,258.23	-	-	-	-	-	42,479.30	-	6,032.03	37,143.08	-	-	29,172.30	14,475.10	-	28,797.05	9,448.86	3,721.49	352,527.43
907	POLICIA 3o	3060100	SEC SEG CD MOV PRO C	POLICIA	QUINCENA	GASTO CORRIENTE	RECURSOS FEDERALES/FONDO	1528025	RECURSOS FEDERALES	-	181,258.23	-	-	-	-	-	42,479.30	-	6,032.03	37,143.08	-	-	29,172.30	14,475.10	-	28,797.05	9,448.86	3,721.49	352,527.43
907	POLICIA 3o	3060100	SEC SEG CD MOV PRO C	POLICIA	QUINCENA	GASTO CORRIENTE	RECURSOS FEDERALES/FONDO	1528025	RECURSOS FEDERALES	-	181,258.23	-	-	-	-	-	42,479.30	-	6,032.03	37,143.08		-	29,172.30	14,475.10		28,797.05	9,448.86	3,721.49	352,527.43
907	POLICIA 3o	3060100	SEC SEG CD MOV PRO C	POLICIA	QUINCENA	GASTO CORRIENTE	RECURSOS FEDERALES/FONDO	1528025	RECURSOS FEDERALES	-	181,258.23	-	-	-	-	-	42,479.30	-	6,032.03	37,143.08	-	-	29,172.30	14,475.10	-

CLAVE DE LA CATEGORÍA	PLAZA/PUESTO	UNIDAD EJECUTORA	ADSCRIPCIÓN	TIPO DE CONTRATO	TIPO DE NÓMINA	TIPO DE GASTO	RAMO	FUENTE DE FINANC.	SUBFUENTE DE FINANCIAMIENTO/CRI	11111	11321	11311	11211	12211	12231	13111	13121	####	13211	13221	13311	13421	15411	17121	15111	14111	14311	14121	TOTAL
907	POLICIA 3o	3060100	SEC SEG CD MOV PRO C	POLICIA	QUINCENA	GASTO CORRIENTE	RECURSOS FEDERALES/FONDO	1528025	RECURSOS FEDERALES	-	181,258.23	-	-	-	-	-	42,479.30	-	6,032.03	37,143.08	-	-	29,172.30	14,475.10	-	28,797.05	9,448.86	3,721.49	352,527.43
907	POLICIA 3o	3060100	SEC SEG CD MOV PRO C	POLICIA	QUINCENA	GASTO CORRIENTE	RECURSOS FEDERALES/FONDO	1528025	RECURSOS FEDERALES	-	181,258.23	-	-	-	-	-	42,479.30	-	6,032.03	37,143.08	-	-	29,172.30	14,475.10	-	28,797.05	9,448.86	3,721.49	352,527.43
907	POLICIA 3o	3060100	SEC SEG CD MOV PRO C	POLICIA	QUINCENA	GASTO CORRIENTE	RECURSOS FEDERALES/FONDO	1528025	RECURSOS FEDERALES	-	181,258.23	-	-	-	-	-	33,983.44	-	5,616.04	37,143.08		-	29,172.30	14,475.10		28,797.05	9,448.86	3,721.49	343,615.56
907	POLICIA 3o	3060100	SEC SEG CD MOV PRO C	POLICIA	QUINCENA	GASTO CORRIENTE	RECURSOS FEDERALES/FONDO	1528025	RECURSOS FEDERALES	-	181,258.23	-	-	-	-	-	33,983.44	-	5,616.04	37,143.08	-	-	29,172.30	14,475.10	-	28,797.05	9,448.86	3,721.49	343,615.56
907	POLICIA 3o	3060100	SEC SEG CD MOV PRO C	POLICIA	QUINCENA	GASTO CORRIENTE	RECURSOS FEDERALES/FONDO	1528025	RECURSOS FEDERALES	-	181,258.23	-	-	-	-	-	33,983.44	-	5,616.04	37,143.08	-	-	29,172.30	14,475.10	-	28,797.05	9,448.86	3,721.49	343,615.56
907	POLICIA 3o	3060100	SEC SEG CD MOV PRO C	POLICIA	QUINCENA	GASTO CORRIENTE	RECURSOS FEDERALES/FONDO	1528025	RECURSOS FEDERALES	-	181,258.23	-	-	-	-	-	33,983.44	-	5,616.04	37,143.08	-	-	29,172.30	14,475.10	-	28,797.05	9,448.86	3,721.49	343,615.56
907	POLICIA 3o	3060100	SEC SEG CD MOV PRO C	POLICIA	QUINCENA	GASTO CORRIENTE	RECURSOS FEDERALES/FONDO	1528025	RECURSOS FEDERALES	-	181,258.23	-	-	-	-	-	33,983.44	-	5,616.04	37,143.08	-	-	29,172.30	14,475.10	-	28,797.05	9,448.86	3,721.49	343,615.56
907	POLICIA 3o	3060100	SEC SEG CD MOV PRO C	POLICIA	QUINCENA	GASTO CORRIENTE	RECURSOS FEDERALES/FONDO	1528025	RECURSOS FEDERALES	-	181,258.23	-	-	-	-	-	33,983.44	-	5,616.04	37,143.08	-	-	29,172.30	14,475.10	-	28,797.05	9,448.86	3,721.49	343,615.56
907	POLICIA 3o	3060100	SEC SEG CD MOV PRO C	POLICIA	QUINCENA	GASTO CORRIENTE	RECURSOS FEDERALES/FONDO	1528025	RECURSOS FEDERALES	-	181,258.23	-	-	-	-	-	33,983.44	-	5,616.04	37,143.08	-	-	29,172.30	14,475.10	-	28,797.05	9,448.86	3,721.49	343,615.56
907	POLICIA 3o	3060100	SEC SEG CD MOV PRO C	POLICIA	QUINCENA	GASTO CORRIENTE	RECURSOS FEDERALES/FONDO	1528025	RECURSOS FEDERALES	-	181,258.23	-	-	-	-	-	33,983.44	-	5,616.04	37,143.08	-	-	29,172.30	14,475.10	-	28,797.05	9,448.86	3,721.49	343,615.56
907	POLICIA 3o	3060100	SEC SEG CD MOV PRO C	POLICIA	QUINCENA	GASTO CORRIENTE	RECURSOS FEDERALES/FONDO	1528025	RECURSOS FEDERALES	-	181,258.23	-	-	-	-	-	33,983.44	-	5,616.04	37,143.08	-	-	29,172.30	14,475.10	-	28,797.05	9,448.86	3,721.49	343,615.56
910	POLICIA	3060100	SEC SEG CD MOV PRO C	POLICIA	QUINCENA	GASTO CORRIENTE	RECURSOS FEDERALES/FONDO	2533425	RECURSOS FEDERALES	-	148,105.03	-	-	-	-	-	20,825.75	-	4,078.95	30,349.40	-	-	29,172.30	14,475.10	-	28,797.05	9,448.86	3,721.49	288,973.93
910	POLICIA	3060100	SEC SEG CD MOV PRO C	POLICIA	QUINCENA	GASTO CORRIENTE	RECURSOS FEDERALES/FONDO	2533425	RECURSOS FEDERALES	-	148,105.03	-	-	-	-	-	20,825.75	-	4,078.95	30,349.40	-	-	29,172.30	14,475.10	-	28,797.05	9,448.86	3,721.49	288,973.93
910	POLICIA	3060100	SEC SEG CD MOV PRO C	POLICIA	QUINCENA	GASTO CORRIENTE	RECURSOS FEDERALES/FONDO	2533425	RECURSOS FEDERALES	-	148,105.03	-	-	-	-	-	20,825.75	-	4,078.95	30,349.40		-	29,172.30	14,475.10	-	28,797.05	9,448.86	3,721.49	288,973.93
910	POLICIA	3060100	SEC SEG CD MOV PRO C	POLICIA	QUINCENA	GASTO CORRIENTE	RECURSOS FEDERALES/FONDO	2533425	RECURSOS FEDERALES	-	148,105.03	-	-	-	-	-	20,825.75	-	4,078.95	30,349.40	-	-	29,172.30	14,475.10	-	28,797.05	9,448.86	3,721.49	288,973.93
910	POLICIA	3060100	SEC SEG CD MOV PRO C	POLICIA	QUINCENA	GASTO CORRIENTE	RECURSOS FEDERALES/FONDO	2533425	RECURSOS FEDERALES	-	148,105.03	-	-	-	-	-	20,825.75	-	4,078.95	30,349.40	-	-	29,172.30	14,475.10	-	28,797.05	9,448.86	3,721.49	288,973.93
910	POLICIA	3060100	SEC SEG CD MOV PRO C	POLICIA	QUINCENA	GASTO CORRIENTE	RECURSOS FEDERALES/FONDO	2533425	RECURSOS FEDERALES	-	148,105.03	-	-	-	-	-	20,825.75	-	4,078.95	30,349.40	-	-	29,172.30	14,475.10	-	28,797.05	9,448.86	3,721.49	288,973.93
910	POLICIA	3060100	SEC SEG CD MOV PRO C	POLICIA	QUINCENA	GASTO CORRIENTE	RECURSOS FEDERALES/FONDO	2533425	RECURSOS FEDERALES	-	148,105.03	-	-	-	-	-	20,825.75	-	4,078.95	30,349.40	-	-	29,172.30	14,475.10	-	28,797.05	9,448.86	3,721.49	288,973.93
910	POLICIA	3060100	SEC SEG CD MOV PRO C	POLICIA	QUINCENA	GASTO CORRIENTE	RECURSOS FEDERALES/FONDO	2533425	RECURSOS FEDERALES	-	148,105.03	-	-	-	-	-	20,825.75	-	4,078.95	30,349.40	-	-	29,172.30	14,475.10	-	28,797.05	9,448.86	3,721.49	288,973.93
910	POLICIA	3060100	SEC SEG CD MOV PRO C	POLICIA	QUINCENA	GASTO CORRIENTE	RECURSOS FEDERALES/FONDO	2533425	RECURSOS FEDERALES	-	148,105.03	-	-	-	-	-	20,825.75	-	4,078.95	30,349.40	-	-	29,172.30	14,475.10	-	28,797.05	9,448.86	3,721.49	288,973.93
910	POLICIA	3060100	SEC SEG CD MOV PRO C	POLICIA	QUINCENA	GASTO CORRIENTE	RECURSOS FEDERALES/FONDO	2533425	RECURSOS FEDERALES	-	148,105.03	-	-	-	-	-	20,825.75	-	4,078.95	30,349.40	-	-	29,172.30	14,475.10	-	28,797.05	9,448.86	3,721.49	288,973.93
910	POLICIA	3060100	SEC SEG CD MOV PRO C	POLICIA	QUINCENA	GASTO CORRIENTE	RECURSOS FEDERALES/FONDO	2533425	RECURSOS FEDERALES	-	148,105.03	-	-	-	-	-	20,825.75	-	4,078.95	30,349.40	-	-	29,172.30	14,475.10	-	28,797.05	9,448.86	3,721.49	288,973.93
910	POLICIA	3060100	SEC SEG CD MOV PRO C	POLICIA	QUINCENA	GASTO CORRIENTE	RECURSOS FEDERALES/FONDO	2533425	RECURSOS FEDERALES	-	148,105.03	-	-	-	-	-	20,825.75	-	4,078.95	30,349.40	-	-	29,172.30	14,475.10	-	28,797.05	9,448.86	3,721.49	288,973.93
910	POLICIA	3060100	SEC SEG CD MOV PRO C	POLICIA	QUINCENA	GASTO CORRIENTE	RECURSOS FEDERALES/FONDO	2533425	RECURSOS FEDERALES	-	148,105.03	-	-	-	-	-	20,825.75	-	4,078.95	30,349.40	-	-	29,172.30	14,475.10	-	28,797.05	9,448.86	3,721.49	288,973.93
910	POLICIA	3060100	SEC SEG CD MOV PRO C	POLICIA	QUINCENA	GASTO CORRIENTE	RECURSOS FEDERALES/FONDO	2533425	RECURSOS FEDERALES	-	148,105.03	-	-	-	-	-	20,825.75	-	4,078.95	30,349.40	-	-	29,172.30	14,475.10	-	28,797.05	9,448.86	3,721.49	288,973.93
910	POLICIA	3060100	SEC SEG CD MOV PRO C	POLICIA	QUINCENA	GASTO CORRIENTE	RECURSOS FEDERALES/FONDO	2533425	RECURSOS FEDERALES	-	148,105.03	-	-	-	-	-	20,825.75	-	4,078.95	30,349.40	-	-	29,172.30	14,475.10	-	28,797.05	9,448.86	3,721.49	288,973.93
910	POLICIA	3060100	SEC SEG CD MOV PRO C	POLICIA	QUINCENA	GASTO CORRIENTE	RECURSOS FEDERALES/FONDO	2533425	RECURSOS FEDERALES	-	148,105.03	-	-	-	-	-	20,825.75	-	4,078.95	30,349.40	-	-	29,172.30	14,475.10	-	28,797.05	9,448.86	3,721.49	288,973.93
910	POLICIA	3060100	SEC SEG CD MOV PRO C	POLICIA	QUINCENA	GASTO CORRIENTE	RECURSOS FEDERALES/FONDO	2533425	RECURSOS FEDERALES	-	148,105.03	-	-	-	-	-	20,825.75	-	4,078.95	30,349.40	-	-	29,172.30	14,475.10	-	28,797.05	9,448.86	3,721.49	288,973.93
910	POLICIA	3060100	SEC SEG CD MOV PRO C	POLICIA	QUINCENA	GASTO CORRIENTE	RECURSOS FEDERALES/FONDO	2533425	RECURSOS FEDERALES	-	148,105.03	-	-	-	-	-	20,825.75	-	4,078.95	30,349.40	-	-	29,172.30	14,475.10	-	28,797.05	9,448.86	3,721.49	288,973.93
910	POLICIA	3060100	SEC SEG CD MOV PRO C	POLICIA	QUINCENA	GASTO CORRIENTE	RECURSOS FEDERALES/FONDO	2533425	RECURSOS FEDERALES	-	148,105.03	-	-	-	-	-	20,825.75	-	4,078.95	30,349.40	-	-	29,172.30	14,475.10	-	28,797.05	9,448.86	3,721.49	288,973.93

CLAVE DE LA CATEGORÍA	PLAZA/PUESTO	UNIDAD EJECUTORA	ADSCRIPCIÓN	TIPO DE CONTRATO	TIPO DE NÓMINA	TIPO DE GASTO	RAMO	FUENTE DE FINANC.	SUBFUENTE DE FINANCIAMIENTO/CRI	11111	11321	11311	11211	12211	12231	13111	13121	####	13211	13221	13311	13421	15411	17121	15111	14111	14311	14121	TOTAL
910	POLICIA	3060100	SEC SEG CD MOV PRO C	POLICIA	QUINCENA	GASTO CORRIENTE	RECURSOS FEDERALES/FONDO	2533425	RECURSOS FEDERALES	-	148,105.03	-	-	-	-	-	20,825.75	-	4,078.95	30,349.40	-	-	29,172.30	14,475.10	-	28,797.05	9,448.86	3,721.49	288,973.93
910	POLICIA	3060100	SEC SEG CD MOV PRO C	POLICIA	QUINCENA	GASTO CORRIENTE	RECURSOS FEDERALES/FONDO	2533425	RECURSOS FEDERALES	-	148,105.03	-	-	-	-	-	20,825.75	-	4,078.95	30,349.40	-	-	29,172.30	14,475.10	-	28,797.05	9,448.86	3,721.49	288,973.93
910	POLICIA	3060100	SEC SEG CD MOV PRO C	POLICIA	QUINCENA	GASTO CORRIENTE	RECURSOS FEDERALES/FONDO	2533425	RECURSOS FEDERALES	-	148,105.03	-	-	-	-	-	20,825.75	-	4,078.95	30,349.40		-	29,172.30	14,475.10		28,797.05	9,448.86	3,721.49	288,973.93
910	POLICIA	3060100	SEC SEG CD MOV PRO C	POLICIA	QUINCENA	GASTO CORRIENTE	RECURSOS FEDERALES/FONDO	2533425	RECURSOS FEDERALES	-	148,105.03	-	-	-	-	-	20,825.75	-	4,078.95	30,349.40	-	-	29,172.30	14,475.10	-	28,797.05	9,448.86	3,721.49	288,973.93
760	POLICIA VIAL	3060400	DIR MOVILIDAD	TRANSITO	QUINCENA	GASTO CORRIENTE	RECURSOS FEDERALES/FONDO	2533425	RECURSOS FEDERALES	-	148,105.03	-	-	-	-	-	20,825.75	-	3,909.00	30,349.40	-	-	29,172.30	14,475.10	-	28,797.05	9,448.86	3,721.49	288,803.98

CLAVE DE LA CATEGORÍA	PLAZA/PUESTO	UNIDAD EJECUTORA	ADSCRIPCIÓN	TIPO DE CONTRATO	TIPO DE NÓMINA	TIPO DE GASTO	RAMO	FUENTE DE FINANC.	SUBFUENTE DE FINANCIAMIENTO/CRI	11111	11321	11311	11211	12211	12231	13111	13121	####	13211	13221	13311	13421	15411	17121	15111	14111	14311	14121	TOTAL
910	POLICIA	3060100	SEC SEG CD MOV PRO C	POLICIA	QUINCENA	GASTO CORRIENTE	RECURSOS FEDERALES/FONDO	2533425	RECURSOS FEDERALES	-	148,105.03	-	-	-	-	-	20,825.75	-	3,909.00	30,349.40	-	-	29,172.30	14,475.10	-	28,797.05	9,448.86	3,721.49	288,803.98
910	POLICIA	3060100	SEC SEG CD MOV PRO C	POLICIA	QUINCENA	GASTO CORRIENTE	RECURSOS FEDERALES/FONDO	2533425	RECURSOS FEDERALES	-	148,105.03	-	-	-	-	-	20,825.75	-	3,909.00	30,349.40	-	-	29,172.30	14,475.10	-	28,797.05	9,448.86	3,721.49	288,803.98
910	POLICIA	3060100	SEC SEG CD MOV PRO C	POLICIA	QUINCENA	GASTO CORRIENTE	RECURSOS FEDERALES/FONDO	2533425	RECURSOS FEDERALES	-	148,105.03	-	-	-	-	-	20,825.75	-	3,909.00	30,349.40		-	29,172.30	14,475.10		28,797.05	9,448.86	3,721.49	288,803.98
910	POLICIA	3060100	SEC SEG CD MOV PRO C	POLICIA	QUINCENA	GASTO CORRIENTE	RECURSOS FEDERALES/FONDO	2533425	RECURSOS FEDERALES	-	148,105.03	-	-	-	-	-	20,825.75	-	3,909.00	30,349.40	-	-	29,172.30	14,475.10	-	28,797.05	9,448.86	3,721.49	288,803.98
910	POLICIA	3060100	SEC SEG CD MOV PRO C	POLICIA	QUINCENA	GASTO CORRIENTE	RECURSOS FEDERALES/FONDO	2533425	RECURSOS FEDERALES	-	148,105.03	-	-	-	-	-	20,825.75	-	3,909.00	30,349.40	-	-	29,172.30	14,475.10	-	28,797.05	9,448.86	3,721.49	288,803.98
910	POLICIA	3060100	SEC SEG CD MOV PRO C	POLICIA	QUINCENA	GASTO CORRIENTE	RECURSOS FEDERALES/FONDO	2533425	RECURSOS FEDERALES	-	148,105.03	-	-	-	-	-	20,825.75	-	3,909.00	30,349.40	-	-	29,172.30	14,475.10	-	28,797.05	9,448.86	3,721.49	288,803.98
908	ASESOR "C"	1020100	SINDICATURA PRIMERA	CONTRATO	QUINCENA	GASTO CORRIENTE	RECURSOS FEDERALES	1528025	PARTICIPACIONES	-	-	-	-	122,257.36	-	-	-	-	1,169.12	5,010.55	-	-	-	-	-	28,797.05	9,448.86	3,721.49	170,404.42
908	ASESOR "C"	1020100	SINDICATURA PRIMERA	CONTRATO	QUINCENA	GASTO CORRIENTE	RECURSOS FEDERALES	1528025	PARTICIPACIONES	-	-	-	-	122,257.36	-	-	-	-	1,169.12	5,010.55	-	-	-	-	-	28,797.05	9,448.86	3,721.49	170,404.42
908	ASESOR "C"	1020100	SINDICATURA PRIMERA	CONTRATO	QUINCENA	GASTO CORRIENTE	RECURSOS FEDERALES	1528025	PARTICIPACIONES	-	-	-	-	122,257.36	-	-	-	-	1,002.11	5,010.55	-	-	-	-	-	28,797.05	9,448.86	3,721.49	170,237.41
908	ASESOR "C"	1020100	SINDICATURA PRIMERA	CONTRATO	QUINCENA	GASTO CORRIENTE	RECURSOS FEDERALES	1528025	PARTICIPACIONES	-	-	-	-	122,257.36	-	-	-	-	1,002.11	5,010.55	-	-	-	-	-	28,797.05	9,448.86	3,721.49	170,237.41
908	ASESOR "C"	1020100	SINDICATURA PRIMERA	CONTRATO	QUINCENA	GASTO CORRIENTE	RECURSOS FEDERALES	1528025	PARTICIPACIONES	-	-	-	-	122,257.36	-	-	-	-	1,002.11	5,010.55	-	-	-	-	-	28,797.05	9,448.86	3,721.49	170,237.41
908	ASESOR "C"	1020200	SINDICATURA SEGUNDA	CONTRATO	QUINCENA	GASTO CORRIENTE	RECURSOS FEDERALES	1528025	PARTICIPACIONES	-	-	-	-	122,257.36	-	-	-	-	1,169.12	5,010.55	-	-	623.04	-	-	28,797.05	9,448.86	3,721.49	171,027.46
908	ASESOR "C"	1020200	SINDICATURA SEGUNDA	CONTRATO	QUINCENA	GASTO CORRIENTE	RECURSOS FEDERALES	1528025	PARTICIPACIONES	-	-	-	-	122,257.36	-	-	-	-	1,002.11	5,010.55	-	-	623.04	-	-	28,797.05	9,448.86	3,721.49	170,860.45
908	ASESOR "C"	1020200	SINDICATURA SEGUNDA	CONTRATO	QUINCENA	GASTO CORRIENTE	RECURSOS FEDERALES	1528025	PARTICIPACIONES	-	-	-	-	122,257.36	-	-	-	-	1,169.12	5,010.55		-	-	-	-	28,797.05	9,448.86	3,721.49	170,404.42
908	ASESOR "C"	1020200	SINDICATURA SEGUNDA	CONTRATO	QUINCENA	GASTO CORRIENTE	RECURSOS FEDERALES	1528025	PARTICIPACIONES	-	-	-	-	122,257.36	-	-	-	-	1,002.11	5,010.55	-	-	-	-	-	28,797.05	9,448.86	3,721.49	170,237.41
908	ASESOR "C"	1030100	REG HDA MPAL TRAN GA	CONTRATO	QUINCENA	GASTO CORRIENTE	RECURSOS FEDERALES	1528025	PARTICIPACIONES	-	-	-	-	122,257.36	-	-	-	-	1,169.12	5,010.55	-	-	-	-	-	28,797.05	9,448.86	3,721.49	170,404.42
908	ASESOR "C"	1030100	REG HDA MPAL TRAN GA	CONTRATO	QUINCENA	GASTO CORRIENTE	RECURSOS FEDERALES	1528025	PARTICIPACIONES	-	-	-	-	122,257.36	-	-	-	-	1,169.12	5,010.55	-	-	-	-	-	28,797.05	9,448.86	3,721.49	170,404.42
908	ASESOR "C"	1030100	REG HDA MPAL TRAN GA	CONTRATO	QUINCENA	GASTO CORRIENTE	RECURSOS FEDERALES	1528025	PARTICIPACIONES	-	-	-	-	122,257.36	-	-	-	-	1,169.12	5,010.55	-	-	-	-	-	28,797.05	9,448.86	3,721.49	170,404.42
908	ASESOR "C"	1030100	REG HDA MPAL TRAN GA	CONTRATO	QUINCENA	GASTO CORRIENTE	RECURSOS FEDERALES	1528025	PARTICIPACIONES	-	-	-	-	122,257.36	-	-	-	-	1,002.11	5,010.55	-	-	-	-	-	28,797.05	9,448.86	3,721.49	170,237.41
908	ASESOR "C"	1030200	REG BIENESTA NOR NOM	CONTRATO	QUINCENA	GASTO CORRIENTE	RECURSOS FEDERALES	1528025	PARTICIPACIONES	-	-	-	-	122,257.36	-	-	-	-	1,169.12	5,010.55	-	-	-	-	-	28,797.05	9,448.86	3,721.49	170,404.42
908	ASESOR "C"	1030200	REG BIENESTA NOR NOM	CONTRATO	QUINCENA	GASTO CORRIENTE	RECURSOS FEDERALES	1528025	PARTICIPACIONES	-	-	-	-	122,257.36	-	-	-	-	1,169.12	5,010.55	-	-	-	-	-	28,797.05	9,448.86	3,721.49	170,404.42
908	ASESOR "C"	1030200	REG BIENESTA NOR NOM	CONTRATO	QUINCENA	GASTO CORRIENTE	RECURSOS FEDERALES	1528025	PARTICIPACIONES	-	-	-	-	122,257.36	-	-	-	-	1,169.12	5,010.55	-	-	-	-	-	28,797.05	9,448.86	3,721.49	170,404.42
908	ASESOR "C"	1030200	REG BIENESTA NOR NOM	CONTRATO	QUINCENA	GASTO CORRIENTE	RECURSOS FEDERALES	1528025	PARTICIPACIONES	-	-	-	-	122,257.36	-	-	-	-	1,002.11	5,010.55	-	-	-	-	-	28,797.05	9,448.86	3,721.49	170,237.41
908	ASESOR "C"	1030300	REG GOB ESPECT TURI	CONTRATO	QUINCENA	GASTO CORRIENTE	RECURSOS FEDERALES	1528025	PARTICIPACIONES	-	-	-	-	122,257.36	-	-	-	-	1,169.12	5,010.55	-	-	-	-	-	28,797.05	9,448.86	3,721.49	170,404.42
908	ASESOR "C"	1030300	REG GOB ESPECT TURI	CONTRATO	QUINCENA	GASTO CORRIENTE	RECURSOS FEDERALES	1528025	PARTICIPACIONES	-	-	-	-	122,257.36	-	-	-	-	1,002.11	5,010.55	-	-	-	-	-	28,797.05	9,448.86	3,721.49	170,237.41
908	ASESOR "C"	1030300	REG GOB ESPECT TURI	CONTRATO	QUINCENA	GASTO CORRIENTE	RECURSOS FEDERALES	1528025	PARTICIPACIONES	-	-	-	-	122,257.36	-	-	-	-	1,002.11	5,010.55	-	-	-	-	-	28,797.05	9,448.86	3,721.49	170,237.41
908	ASESOR "C"	1030400	REG OBRAS P DES URB	CONTRATO	QUINCENA	GASTO CORRIENTE	RECURSOS FEDERALES	1528025	PARTICIPACIONES	-	-	-	-	122,257.36	-	-	-	-	1,002.11	5,010.55	-	-	623.04	-	-	28,797.05	9,448.86	3,721.49	170,860.45
908	ASESOR "C"	1030400	REG OBRAS P DES URB	CONTRATO	QUINCENA	GASTO CORRIENTE	RECURSOS FEDERALES	1528025	PARTICIPACIONES	-	-	-	-	122,257.36	-	-	-	-	1,169.12	5,010.55	-	-	-	-	-	28,797.05	9,448.86	3,721.49	170,404.42
908	ASESOR "C"	1030400	REG OBRAS P DES URB	CONTRATO	QUINCENA	GASTO CORRIENTE	RECURSOS FEDERALES	1528025	PARTICIPACIONES	-	-	-	-	122,257.36	-	-	-	-	1,002.11	5,010.55	-	-	-	-	-	28,797.05	9,448.86	3,721.49	170,237.41
908	ASESOR "C"	1030400	REG OBRAS P DES URB	CONTRATO	QUINCENA	GASTO CORRIENTE	RECURSOS FEDERALES	1528025	PARTICIPACIONES	-	-	-	-	122,257.36	-	-	-	-	1,002.11	5,010.55	-	-	-	-	-	28,797.05	9,448.86	3,721.49	170,237.41
908	ASESOR "C"	1030500	REG IGUAL GEN CD E	CONTRATO	QUINCENA	GASTO CORRIENTE	RECURSOS FEDERALES	1528025	PARTICIPACIONES	-	-	-	-	122,257.36	-	-	-	-	1,169.12	5,010.55	-	-	623.04	-	-	28,797.05	9,448.86	3,721.49	171,027.46
908	ASESOR "C"	1030500	REG IGUAL GEN CD E	CONTRATO	QUINCENA	GASTO CORRIENTE	RECURSOS FEDERALES	1528025	PARTICIPACIONES	-	-	-	-	122,257.36	-	-	-	-	1,169.12	5,010.55	-	-	623.04	-	-	28,797.05	9,448.86	3,721.49	171,027.46
908	ASESOR "C"	1030500	REG IGUAL GEN CD E	CONTRATO	QUINCENA	GASTO CORRIENTE	RECURSOS FEDERALES	1528025	PARTICIPACIONES	-	-	-	-	122,257.36	-	-	-	-	1,169.12	5,010.55	-	-	-	-	-	28,797.05	9,448.86	3,721.49	170,404.42
908	ASESOR "C"	1030500	REG IGUAL GEN CD E	CONTRATO	QUINCENA	GASTO CORRIENTE	RECURSOS FEDERALES	1528025	PARTICIPACIONES	-	-	-	-	122,257.36	-	-	-	-	1,169.12	5,010.55	-	-	-	-	-	28,797.05	9,448.86	3,721.49	170,404.42

CLAVE DE LA CATEGORÍA	PLAZA/PUESTO	UNIDAD EJECUTORA	ADSCRIPCIÓN	TIPO DE CONTRATO	TIPO DE NÓMINA	TIPO DE GASTO	RAMO	FUENTE DE FINANC.	SUBFUENTE DE FINANCIAMIENTO/CRI	11111	11321	11311	11211	12211	12231	13111	13121	####	13211	13221	13311	13421	15411	17121	15111	14111	14311	14121	TOTAL
908	ASESOR "C"	1030500	REG IGUAL GEN CD E	CONTRATO	QUINCENA	GASTO CORRIENTE	RECURSOS FEDERALES	1528025	PARTICIPACIONES	-	-	-	-	122,257.36	-	-	-	-	1,002.11	5,010.55	-	-	-	-	-	28,797.05	9,448.86	3,721.49	170,237.41
908	ASESOR "C"	1030600	REG SERV MPAL MERC	CONTRATO	QUINCENA	GASTO CORRIENTE	RECURSOS FEDERALES	1528025	PARTICIPACIONES	-	-	-	-	122,257.36	-	-	-	-	1,670.18	5,010.55	-	-	-	-	-	28,797.05	9,448.86	3,721.49	170,905.48
908	ASESOR "C"	1030600	REG SERV MPAL MERC	CONTRATO	QUINCENA	GASTO CORRIENTE	RECURSOS FEDERALES	1528025	PARTICIPACIONES	-		-	-	122,257.36	-	-		-	1,670.18	5,010.55		-	-	-		28,797.05	9,448.86	3,721.49	170,905.48
908	ASESOR "C"	1030600	REG SERV MPAL MERC	CONTRATO	QUINCENA	GASTO CORRIENTE	RECURSOS FEDERALES	1528025	PARTICIPACIONES	-	-	-	-	122,257.36	-	-	-	-	1,670.18	5,010.55	-	-	-	-	-	28,797.05	9,448.86	3,721.49	170,905.48
908	ASESOR "C"	1030600	REG SERV MPAL MERC	CONTRATO	QUINCENA	GASTO CORRIENTE	RECURSOS FEDERALES	1528025	PARTICIPACIONES	-	-	-	-	122,257.36	-	-	-	-	1,670.18	5,010.55	-	-	-	-	-	28,797.05	9,448.86	3,721.49	170,905.48
908	ASESOR "C"	1030600	REG SERV MPAL MERC	CONTRATO	QUINCENA	GASTO CORRIENTE	RECURSOS FEDERALES	1528025	PARTICIPACIONES	-	-	-	-	122,257.36	-	-	-	-	1,002.11	5,010.55	-	-	-	-	-	28,797.05	9,448.86	3,721.49	170,237.41
908	ASESOR "C"	1030600	REG SERV MPAL MERC	CONTRATO	QUINCENA	GASTO CORRIENTE	RECURSOS FEDERALES	1528025	PARTICIPACIONES	-	-	-	-	122,257.36	-	-	-	-	1,002.11	5,010.55	-	-	-	-	-	28,797.05	9,448.86	3,721.49	170,237.41
908	ASESOR "C"	1030700	REG SEG MOV AGEN COL	CONTRATO	QUINCENA	GASTO CORRIENTE	RECURSOS FEDERALES	1528025	PARTICIPACIONES	-	-	-	-	122,257.36	-	-	-	-	1,169.12	5,010.55	-	-	623.04	-	-	28,797.05	9,448.86	3,721.49	171,027.46
908	ASESOR "C"	1030700	REG SEG MOV AGEN COL	CONTRATO	QUINCENA	GASTO CORRIENTE	RECURSOS FEDERALES	1528025	PARTICIPACIONES	-	-	-	-	122,257.36	-	-	-	-	1,169.12	5,010.55	-	-	-	-	-	28,797.05	9,448.86	3,721.49	170,404.42
908	ASESOR "C"	1030700	REG SEG MOV AGEN COL	CONTRATO	QUINCENA	GASTO CORRIENTE	RECURSOS FEDERALES	1528025	PARTICIPACIONES	-	-	-	-	122,257.36	-	-	-	-	1,169.12	5,010.55	-	-	-	-	-	28,797.05	9,448.86	3,721.49	170,404.42
908	ASESOR "C"	1030700	REG SEG MOV AGEN COL	CONTRATO	QUINCENA	GASTO CORRIENTE	RECURSOS FEDERALES	1528025	PARTICIPACIONES	-	-	-	-	122,257.36	-	-	-	-	1,169.12	5,010.55	-	-	-	-	-	28,797.05	9,448.86	3,721.49	170,404.42
908	ASESOR "C"	1030800	REG DES ECO MEJ REG	CONTRATO	QUINCENA	GASTO CORRIENTE	RECURSOS FEDERALES	1528025	PARTICIPACIONES	-	-	-	-	122,257.36	-	-	-	-	1,169.12	5,010.55	-	-	623.04	-	-	28,797.05	9,448.86	3,721.49	171,027.46
908	ASESOR "C"	1030800	REG DES ECO MEJ REG	CONTRATO	QUINCENA	GASTO CORRIENTE	RECURSOS FEDERALES	1528025	PARTICIPACIONES	-	-	-	-	122,257.36	-	-	-	-	1,169.12	5,010.55	-	-	-	-	-	28,797.05	9,448.86	3,721.49	170,404.42
908	ASESOR "C"	1030800	REG DES ECO MEJ REG	CONTRATO	QUINCENA	GASTO CORRIENTE	RECURSOS FEDERALES	1528025	PARTICIPACIONES	-		-	-	122,257.36	-	-		-	1,169.12	5,010.55		-	-	-		28,797.05	9,448.86	3,721.49	170,404.42
908	ASESOR "C"	1030800	REG DES ECO MEJ REG	CONTRATO	QUINCENA	GASTO CORRIENTE	RECURSOS FEDERALES	1528025	PARTICIPACIONES	-	-	-	-	122,257.36	-	-	-	-	1,002.11	5,010.55	-	-	-	-	-	28,797.05	9,448.86	3,721.49	170,237.41
908	ASESOR "C"	1030900	REG MEDIO AMB CAMB C	CONTRATO	QUINCENA	GASTO CORRIENTE	RECURSOS FEDERALES	1528025	PARTICIPACIONES	-	-	-	-	122,257.36	-	-	-	-	1,169.12	5,010.55	-	-	623.04	-	-	28,797.05	9,448.86	3,721.49	171,027.46
908	ASESOR "C"	1030900	REG MEDIO AMB CAMB C	CONTRATO	QUINCENA	GASTO CORRIENTE	RECURSOS FEDERALES	1528025	PARTICIPACIONES	-	-	-	-	122,257.36	-	-	-	-	1,169.12	5,010.55	-	-	-	-	-	28,797.05	9,448.86	3,721.49	170,404.42
908	ASESOR "C"	1030900	REG MEDIO AMB CAMB C	CONTRATO	QUINCENA	GASTO CORRIENTE	RECURSOS FEDERALES	1528025	PARTICIPACIONES	-	-	-	-	122,257.36	-	-	-	-	1,169.12	5,010.55	-	-	-	-	-	28,797.05	9,448.86	3,721.49	170,404.42
908	ASESOR "C"	1030900	REG MEDIO AMB CAMB C	CONTRATO	QUINCENA	GASTO CORRIENTE	RECURSOS FEDERALES	1528025	PARTICIPACIONES	-	-	-	-	122,257.36	-	-	-	-	1,169.12	5,010.55	-	-	-	-	-	28,797.05	9,448.86	3,721.49	170,404.42
908	ASESOR "C"	1031000	REG DER HUM AS IND	CONTRATO	QUINCENA	GASTO CORRIENTE	RECURSOS FEDERALES	1528025	PARTICIPACIONES	-	-	-	-	122,257.36	-	-	-	-	1,670.18	5,010.55	-	-	623.04	-	-	28,797.05	9,448.86	3,721.49	171,528.52
908	ASESOR "C"	1031000	REG DER HUM AS IND	CONTRATO	QUINCENA	GASTO CORRIENTE	RECURSOS FEDERALES	1528025	PARTICIPACIONES	-	-	-	-	122,257.36	-	-	-	-	1,670.18	5,010.55	-	-	623.04	-	-	28,797.05	9,448.86	3,721.49	171,528.52
908	ASESOR "C"	1031000	REG DER HUM AS IND	CONTRATO	QUINCENA	GASTO CORRIENTE	RECURSOS FEDERALES	1528025	PARTICIPACIONES	-	-	-	-	122,257.36	-	-	-	-	1,670.18	5,010.55	-	-	-	-	-	28,797.05	9,448.86	3,721.49	170,905.48
908	ASESOR "C"	1031000	REG DER HUM AS IND	CONTRATO	QUINCENA	GASTO CORRIENTE	RECURSOS FEDERALES	1528025	PARTICIPACIONES	-	-	-	-	122,257.36	-	-	-	-	1,336.15	5,010.55	-	-	-	-	-	28,797.05	9,448.86	3,721.49	170,571.45
908	ASESOR "C"	1031000	REG DER HUM AS IND	CONTRATO	QUINCENA	GASTO CORRIENTE	RECURSOS FEDERALES	1528025	PARTICIPACIONES	-	-	-	-	122,257.36	-	-	-	-	1,002.11	5,010.55	-	-	-	-	-	28,797.05	9,448.86	3,721.49	170,237.41
908	ASESOR "C"	1031100	REG SALUD SAN A S	CONTRATO	QUINCENA	GASTO CORRIENTE	RECURSOS FEDERALES	1528025	PARTICIPACIONES	-	-	-	-	122,257.36	-	-	-	-	1,169.12	5,010.55	-	-	-	-	-	28,797.05	9,448.86	3,721.49	170,404.42
908	ASESOR "C"	1031100	REG SALUD SAN A S	CONTRATO	QUINCENA	GASTO CORRIENTE	RECURSOS FEDERALES	1528025	PARTICIPACIONES	-	-	-	-	122,257.36	-	-	-	-	1,002.11	5,010.55	-	-	-	-	-	28,797.05	9,448.86	3,721.49	170,237.41
908	ASESOR "C"	1031100	REG SALUD SAN A S	CONTRATO	QUINCENA	GASTO CORRIENTE	RECURSOS FEDERALES	1528025	PARTICIPACIONES	-	-	-	-	122,257.36	-	-	-	-	1,002.11	5,010.55	-	-	-	-	-	28,797.05	9,448.86	3,721.49	170,237.41
908	ASESOR "C"	1031100	REG SALUD SAN A S	CONTRATO	QUINCENA	GASTO CORRIENTE	RECURSOS FEDERALES	1528025	PARTICIPACIONES	-	-	-	-	122,257.36	-	-	-	-	1,002.11	5,010.55	-	-	-	-	-	28,797.05	9,448.86	3,721.49	170,237.41
908	ASESOR "C"	1031200	REG JUVENTUD DEPORTE	CONTRATO	QUINCENA	GASTO CORRIENTE	RECURSOS FEDERALES	1528025	PARTICIPACIONES	-	-	-	-	122,257.36	-	-	-	-	1,002.11	5,010.55	-	-	-	-	-	28,797.05	9,448.86	3,721.49	170,237.41
908	ASESOR "C"	1031200	REG JUVENTUD DEPORTE	CONTRATO	QUINCENA	GASTO CORRIENTE	RECURSOS FEDERALES	1528025	PARTICIPACIONES	-	-	-	-	122,257.36	-	-	-	-	1,002.11	5,010.55	-	-	-	-	-	28,797.05	9,448.86	3,721.49	170,237.41
908	ASESOR "C"	1031300	REG PROT CIVIL ZM	CONTRATO	QUINCENA	GASTO CORRIENTE	RECURSOS FEDERALES	1528025	PARTICIPACIONES	-		-	-	122,257.36	-	-	-	-	1,169.12	5,010.55	-	-	623.04	-	-	28,797.05	9,448.86	3,721.49	171,027.46
908	ASESOR "C"	1031300	REG PROT CIVIL ZM	CONTRATO	QUINCENA	GASTO CORRIENTE	RECURSOS FEDERALES	1528025	PARTICIPACIONES	-	-	-	-	122,257.36	-	-	-	-	1,169.12	5,010.55	-	-	-	-	-	28,797.05	9,448.86	3,721.49	170,404.42
908	ASESOR "C"	1031300	REG PROT CIVIL ZM	CONTRATO	QUINCENA	GASTO CORRIENTE	RECURSOS FEDERALES	1528025	PARTICIPACIONES	-	-	-	-	122,257.36	-	-	-	-	1,169.12	5,010.55	-	-	-	-	-	28,797.05	9,448.86	3,721.49	170,404.42
908	ASESOR "C"	1031300	REG PROT CIVIL ZM	CONTRATO	QUINCENA	GASTO CORRIENTE	RECURSOS FEDERALES	1528025	PARTICIPACIONES	-	-	-	-	122,257.36	-	-	-	-	1,169.12	5,010.55	-	-	-	-	-	28,797.05	9,448.86	3,721.49	170,404.42

CLAVE DE LA CATEGORÍA	PLAZA/PUESTO	UNIDAD EJECUTORA	ADSCRIPCIÓN	TIPO DE CONTRATO	TIPO DE NÓMINA	TIPO DE GASTO	RAMO	FUENTE DE FINANC.	SUBFUENTE DE FINANCIAMIENTO/CRI	11111	11321	11311	11211	12211	12231	13111	13121	####	13211	13221	13311	13421	15411	17121	15111	14111	14311	14121	TOTAL
908	ASESOR "C"	1031300	REG PROT CIVIL ZM	CONTRATO	QUINCENA	GASTO CORRIENTE	RECURSOS FEDERALES	1528025	PARTICIPACIONES	-	-	-	-	122,257.36	-	-	-	-	1,169.12	5,010.55	-	-	-	-	-	28,797.05	9,448.86	3,721.49	170,404.42
908	ASESOR "C"	1031300	REG PROT CIVIL ZM	CONTRATO	QUINCENA	GASTO CORRIENTE	RECURSOS FEDERALES	1528025	PARTICIPACIONES	-	-	-	-	122,257.36	-	-	-	-	1,169.12	5,010.55	-	-	-	-	-	28,797.05	9,448.86	3,721.49	170,404.42
908	ASESOR "C"	2120100	AGENCIA SN MARTIN ME	CONTRATO	QUINCENA	GASTO CORRIENTE	RECURSOS FEDERALES	1528025	PARTICIPACIONES	-		-	-	122,257.36	-	-		-	1,002.11	5,010.55		-	-	-		28,797.05	9,448.86	3,721.49	170,237.41
908	ASESOR "C"	3020100	TESORERIA MUNICIPAL	CONTRATO	QUINCENA	GASTO CORRIENTE	RECURSOS FEDERALES	1528025	PARTICIPACIONES	-	-	-	-	122,257.36	-	-	-	-	1,670.18	5,010.55	-	-	-	-	-	28,797.05	9,448.86	3,721.49	170,905.48
908	ASESOR "C"	3020200	DIRECCION INGRESOS	CONTRATO	QUINCENA	GASTO CORRIENTE	RECURSOS FEDERALES	1528025	PARTICIPACIONES	-	-	-	-	122,257.36	-	-	-	-	1,169.12	5,010.55	-	-	-	-	-	28,797.05	9,448.86	3,721.49	170,404.42
908	ASESOR "C"	3030100	SEC OBRAS P DES URB	CONTRATO	QUINCENA	GASTO CORRIENTE	RECURSOS FEDERALES	1528025	PARTICIPACIONES	-	-	-	-	122,257.36	-	-	-	-	1,169.12	5,010.55	-	-	-	-	-	28,797.05	9,448.86	3,721.49	170,404.42
908	ASESOR "C"	3030100	SEC OBRAS P DES URB	CONTRATO	QUINCENA	GASTO CORRIENTE	RECURSOS FEDERALES	1528025	PARTICIPACIONES	-	-	-	-	122,257.36	-	-	-	-	1,169.12	5,010.55	-	-	-	-	-	28,797.05	9,448.86	3,721.49	170,404.42
908	ASESOR "C"	3040100	SEC GOBIERNO MPALL	CONTRATO	QUINCENA	GASTO CORRIENTE	RECURSOS FEDERALES	1528025	PARTICIPACIONES	-	-	-	-	122,257.36	-	-	-	-	1,169.12	5,010.55	-	-	-	-	-	28,797.05	9,448.86	3,721.49	170,404.42
908	ASESOR "C"	3040100	SEC GOBIERNO MPALL	CONTRATO	QUINCENA	GASTO CORRIENTE	RECURSOS FEDERALES	1528025	PARTICIPACIONES	-	-	-	-	122,257.36	-	-	-	-	1,169.12	5,010.55	-	-	-	-	-	28,797.05	9,448.86	3,721.49	170,404.42
908	ASESOR "C"	3040100	SEC GOBIERNO MPALL	CONTRATO	QUINCENA	GASTO CORRIENTE	RECURSOS FEDERALES	1528025	PARTICIPACIONES	-	-	-	-	122,257.36	-	-	-	-	1,169.12	5,010.55	-	-	-	-	-	28,797.05	9,448.86	3,721.49	170,404.42
908	ASESOR " C "	3040400	DIR COMERCIO VIA PUB	CONTRATO	QUINCENA	GASTO CORRIENTE	RECURSOS FEDERALES	1528025	PARTICIPACIONES	-	-	-	-	122,257.36	-	-	-	-	1,169.12	5,010.55	-	-	-	-	-	28,797.05	9,448.86	3,721.49	170,404.42
908	ASESOR "C"	3040500	DIR AG BAR Y COL	CONTRATO	QUINCENA	GASTO CORRIENTE	RECURSOS FEDERALES	1528025	PARTICIPACIONES	-	-	-	-	122,257.36	-	-	-	-	1,169.12	5,010.55	-	-	623.04	-	-	28,797.05	9,448.86	3,721.49	171,027.46
908	ASESOR "C"	3040500	DIR AG BAR Y COL	CONTRATO	QUINCENA	GASTO CORRIENTE	RECURSOS FEDERALES	1528025	PARTICIPACIONES	-	-	-	-	122,257.36	-	-	-	-	1,002.11	5,010.55	-	-	-	-	-	28,797.05	9,448.86	3,721.49	170,237.41
908	ASESOR "C"	3040500	DIR AG BAR Y COL	CONTRATO	QUINCENA	GASTO CORRIENTE	RECURSOS FEDERALES	1528025	PARTICIPACIONES	-		-	-	122,257.36	-	-		-	1,002.11	5,010.55		-	-	-		28,797.05	9,448.86	3,721.49	170,237.41
908	ASESOR "C"	3040500	DIR AG BAR Y COL	CONTRATO	QUINCENA	GASTO CORRIENTE	RECURSOS FEDERALES	1528025	PARTICIPACIONES	-	-	-	-	122,257.36	-	-	-	-	1,002.11	5,010.55	-	-	-	-	-	28,797.05	9,448.86	3,721.49	170,237.41
908	ASESOR "C"	3040500	DIR AG BAR Y COL	CONTRATO	QUINCENA	GASTO CORRIENTE	RECURSOS FEDERALES	1528025	PARTICIPACIONES	-	-	-	-	122,257.36	-	-	-	-	1,002.11	5,010.55	-	-	-	-	-	28,797.05	9,448.86	3,721.49	170,237.41
908	ASESOR "C"	3050100	SEC REC HUM Y MAT	CONTRATO	QUINCENA	GASTO CORRIENTE	RECURSOS FEDERALES	1528025	PARTICIPACIONES	-	-	-	-	122,257.36	-	-	-	-	1,169.12	5,010.55	-	-	-	-	-	28,797.05	9,448.86	3,721.49	170,404.42
908	ASESOR "C"	3050100	SEC REC HUM Y MAT	CONTRATO	QUINCENA	GASTO CORRIENTE	RECURSOS FEDERALES	1528025	PARTICIPACIONES	-	-	-	-	122,257.36	-	-	-	-	1,169.12	5,010.55	-	-	-	-	-	28,797.05	9,448.86	3,721.49	170,404.42
908	ASESOR "C"	3050100	SEC REC HUM Y MAT	CONTRATO	QUINCENA	GASTO CORRIENTE	RECURSOS FEDERALES	1528025	PARTICIPACIONES	-	-	-	-	122,257.36	-	-	-	-	1,169.12	5,010.55	-	-	-	-	-	28,797.05	9,448.86	3,721.49	170,404.42
910	POLICIA	3060100	SEC SEG CD MOV PRO C	POLICIA	QUINCENA	GASTO CORRIENTE	RECURSOS FEDERALES/FONDO	2533425	RECURSOS FEDERALES	-	148,105.03	-	-	-	-	-	20,825.75	-	3,909.00	30,349.40	-	-	29,172.30	14,475.10	-	28,797.05	9,448.86	3,721.49	288,803.98
910	POLICIA	3060100	SEC SEG CD MOV PRO C	POLICIA	QUINCENA	GASTO CORRIENTE	RECURSOS FEDERALES/FONDO	2533425	RECURSOS FEDERALES	-	148,105.03	-	-	-	-	-	20,825.75	-	3,909.00	30,349.40	-	-	29,172.30	14,475.10	-	28,797.05	9,448.86	3,721.49	288,803.98
910	POLICIA	3060100	SEC SEG CD MOV PRO C	POLICIA	QUINCENA	GASTO CORRIENTE	RECURSOS FEDERALES/FONDO	2533425	RECURSOS FEDERALES	-	148,105.03	-	-	-	-	-	20,825.75	-	3,909.00	30,349.40	-	-	29,172.30	14,475.10	-	28,797.05	9,448.86	3,721.49	288,803.98
910	POLICIA	3060100	SEC SEG CD MOV PRO C	POLICIA	QUINCENA	GASTO CORRIENTE	RECURSOS FEDERALES/FONDO	2533425	RECURSOS FEDERALES	-	148,105.03	-	-	-	-	-	20,825.75	-	3,909.00	30,349.40	-	-	29,172.30	14,475.10	-	28,797.05	9,448.86	3,721.49	288,803.98
910	POLICIA	3060100	SEC SEG CD MOV PRO C	POLICIA	QUINCENA	GASTO CORRIENTE	RECURSOS FEDERALES/FONDO	2533425	RECURSOS FEDERALES	-	148,105.03	-	-	-	-	-	20,825.75	-	3,909.00	30,349.40	-	-	29,172.30	14,475.10	-	28,797.05	9,448.86	3,721.49	288,803.98
910	POLICIA	3060100	SEC SEG CD MOV PRO C	POLICIA	QUINCENA	GASTO CORRIENTE	RECURSOS FEDERALES/FONDO	2533425	RECURSOS FEDERALES	-	148,105.03	-	-	-	-	-	20,825.75	-	3,909.00	30,349.40	-	-	29,172.30	14,475.10	-	28,797.05	9,448.86	3,721.49	288,803.98
908	ASESOR "C"	3080100	SEC BIENESTAR MPAL	CONTRATO	QUINCENA	GASTO CORRIENTE	RECURSOS FEDERALES	1528025	PARTICIPACIONES	-	-	-	-	122,257.36	-	-	-	-	1,169.12	5,010.55	-	-	-	-	-	28,797.05	9,448.86	3,721.49	170,404.42
908	ASESOR "C"	3080100	SEC BIENESTAR MPAL	CONTRATO	QUINCENA	GASTO CORRIENTE	RECURSOS FEDERALES	1528025	PARTICIPACIONES	-	-	-	-	122,257.36	-	-	-	-	1,169.12	5,010.55	-	-	-	-	-	28,797.05	9,448.86	3,721.49	170,404.42
908	ASESOR "C"	3080100	SEC BIENESTAR MPAL	CONTRATO	QUINCENA	GASTO CORRIENTE	RECURSOS FEDERALES	1528025	PARTICIPACIONES	-	-	-	-	122,257.36	-	-	-	-	1,169.12	5,010.55	-	-	-	-	-	28,797.05	9,448.86	3,721.49	170,404.42
908	ASESOR "C"	3080100	SEC BIENESTAR MPAL	CONTRATO	QUINCENA	GASTO CORRIENTE	RECURSOS FEDERALES	1528025	PARTICIPACIONES	-	-	-	-	122,257.36	-	-	-	-	1,169.12	5,010.55	-	-	-	-	-	28,797.05	9,448.86	3,721.49	170,404.42
908	ASESOR "C"	3090100	SEC DESARROLLO ECON	CONTRATO	QUINCENA	GASTO CORRIENTE	RECURSOS FEDERALES	1528025	PARTICIPACIONES	-		-	-	122,257.36	-	-	-	-	1,169.12	5,010.55	-	-	623.04	-	-	28,797.05	9,448.86	3,721.49	171,027.46
908	ASESOR "C"	3090100	SEC DESARROLLO ECON	CONTRATO	QUINCENA	GASTO CORRIENTE	RECURSOS FEDERALES	1528025	PARTICIPACIONES	-	-	-	-	122,257.36	-	-	-	-	1,169.12	5,010.55	-	-	-	-	-	28,797.05	9,448.86	3,721.49	170,404.42
908	ASESOR "C"	3090100	SEC DESARROLLO ECON	CONTRATO	QUINCENA	GASTO CORRIENTE	RECURSOS FEDERALES	1528025	PARTICIPACIONES	-	-	-	-	122,257.36	-	-	-	-	1,169.12	5,010.55	-	-	-	-	-	28,797.05	9,448.86	3,721.49	170,404.42
908	ASESOR "C"	4020100	SECRETARIA PARTICULA	CONTRATO	QUINCENA	GASTO CORRIENTE	RECURSOS FEDERALES	1528025	PARTICIPACIONES	-	-	-	-	122,257.36	-	-	-	-	1,169.12	5,010.55	-	-	-	-	-	28,797.05	9,448.86	3,721.49	170,404.42

CLAVE DE LA CATEGORÍA	PLAZA/PUESTO	UNIDAD EJECUTORA	ADSCRIPCIÓN	TIPO DE CONTRATO	TIPO DE NÓMINA	TIPO DE GASTO	RAMO	FUENTE DE FINANC.	SUBFUENTE DE FINANCIAMIENTO/CRI	11111	11321	11311	11211	12211	12231	13111	13121	####	13211	13221	13311	13421	15411	17121	15111	14111	14311	14121	TOTAL
908	ASESOR "C"	4020100	SECRETARIA PARTICULA	CONTRATO	QUINCENA	GASTO CORRIENTE	RECURSOS FEDERALES	1528025	PARTICIPACIONES	-	-	-	-	122,257.36	-	-	-	-	1,002.11	5,010.55	-	-	-	-	-	28,797.05	9,448.86	3,721.49	170,237.41
908	ASESOR "C"	4040100	CONSEJERÍA JURÍDICA	CONTRATO	QUINCENA	GASTO CORRIENTE	RECURSOS FEDERALES	1528025	PARTICIPACIONES	-	-	-	-	122,257.36	-	-	-	-	1,002.11	5,010.55	-	-	623.04	-	-	28,797.05	9,448.86	3,721.49	170,860.45
908	ASESOR "C"	4040100	CONSEJERÍA JURÍDICA	CONTRATO	QUINCENA	GASTO CORRIENTE	RECURSOS FEDERALES	1528025	PARTICIPACIONES	-		-	-	122,257.36	-	-		-	1,002.11	5,010.55		-	-	-		28,797.05	9,448.86	3,721.49	170,237.41
908	ASESOR "C"	4040100	CONSEJERÍA JURÍDICA	CONTRATO	QUINCENA	GASTO CORRIENTE	RECURSOS FEDERALES	1528025	PARTICIPACIONES	-	-	-	-	122,257.36	-	-	-	-	1,002.11	5,010.55	-	-	-	-	-	28,797.05	9,448.86	3,721.49	170,237.41
908	ASESOR "C"	4040100	CONSEJERÍA JURÍDICA	CONTRATO	QUINCENA	GASTO CORRIENTE	RECURSOS FEDERALES	1528025	PARTICIPACIONES	-	-	-	-	122,257.36	-	-	-	-	1,002.11	5,010.55	-	-	-	-	-	28,797.05	9,448.86	3,721.49	170,237.41
908	ASESOR "C"	4070100	COORD COM SOCIAL	CONTRATO	QUINCENA	GASTO CORRIENTE	RECURSOS FEDERALES	1528025	PARTICIPACIONES	-	-	-	-	122,257.36	-	-	-	-	1,169.12	5,010.55	-	-	-	-	-	28,797.05	9,448.86	3,721.49	170,404.42
908	ASESOR "C"	4070100	COORD COM SOCIAL	CONTRATO	QUINCENA	GASTO CORRIENTE	RECURSOS FEDERALES	1528025	PARTICIPACIONES	-	-	-	-	122,257.36	-	-	-	-	1,169.12	5,010.55	-	-	-	-	-	28,797.05	9,448.86	3,721.49	170,404.42
908	ASESOR "C"	5030100	INS MPAL MUJERES	CONTRATO	QUINCENA	GASTO CORRIENTE	RECURSOS FEDERALES	1528025	PARTICIPACIONES	-	-	-	-	122,257.36	-	-	-	-	1,169.12	5,010.55	-	-	-	-	-	28,797.05	9,448.86	3,721.49	170,404.42
908	ASESOR "C"	5030100	INS MPAL MUJERES	CONTRATO	QUINCENA	GASTO CORRIENTE	RECURSOS FEDERALES	1528025	PARTICIPACIONES	-	-	-	-	122,257.36	-	-	-	-	1,169.12	5,010.55	-	-	-	-	-	28,797.05	9,448.86	3,721.49	170,404.42
908	ASESOR "C"	5030100	INS MPAL MUJERES	CONTRATO	QUINCENA	GASTO CORRIENTE	RECURSOS FEDERALES	1528025	PARTICIPACIONES	-	-	-	-	122,257.36	-	-	-	-	1,002.11	5,010.55	-	-	-	-	-	28,797.05	9,448.86	3,721.49	170,237.41
908	ASESOR "C"	5030100	INS MPAL MUJERES	CONTRATO	QUINCENA	GASTO CORRIENTE	RECURSOS FEDERALES	1528025	PARTICIPACIONES	-	-	-	-	122,257.36	-	-	-	-	1,002.11	5,010.55	-	-	-	-	-	28,797.05	9,448.86	3,721.49	170,237.41
908	ASESOR "C"	5030100	INS MPAL MUJERES	CONTRATO	QUINCENA	GASTO CORRIENTE	RECURSOS FEDERALES	1528025	PARTICIPACIONES	-	-	-	-	122,257.36	-	-	-	-	1,002.11	5,010.55	-	-	-	-	-	28,797.05	9,448.86	3,721.49	170,237.41
908	ASESOR "C"	5030100	INS MPAL MUJERES	CONTRATO	QUINCENA	GASTO CORRIENTE	RECURSOS FEDERALES	1528025	PARTICIPACIONES	-	-	-	-	122,257.36	-	-	-	-	1,002.11	5,010.55	-	-	-	-	-	28,797.05	9,448.86	3,721.49	170,237.41
908	ASESOR "C"	5050100	INST MPAL JUVENTUD	CONTRATO	QUINCENA	GASTO CORRIENTE	RECURSOS FEDERALES	1528025	PARTICIPACIONES	-	-	-	-	122,257.36	-	-	-	-	1,002.11	5,010.55	-	-	-	-	-	28,797.05	9,448.86	3,721.49	170,237.41
908	ASESOR "C"	5070100	INST MPAL LENGUAS IN	CONTRATO	QUINCENA	GASTO CORRIENTE	RECURSOS FEDERALES	1528025	PARTICIPACIONES	-	-	-	-	122,257.36	-	-	-	-	1,169.12	5,010.55	-	-	-	-	-	28,797.05	9,448.86	3,721.49	170,404.42
908	ASESOR "C"	5070100	INST MPAL LENGUAS IN	CONTRATO	QUINCENA	GASTO CORRIENTE	RECURSOS FEDERALES	1528025	PARTICIPACIONES	-	-	-	-	122,257.36	-	-	-	-	1,002.11	5,010.55	-	-	-	-	-	28,797.05	9,448.86	3,721.49	170,237.41
908	ASESOR "C"	6010100	CONTRALORIA INTERNA	CONTRATO	QUINCENA	GASTO CORRIENTE	RECURSOS FEDERALES	1528025	PARTICIPACIONES	-	-	-	-	122,257.36	-	-	-	-	1,002.11	5,010.55	-	-	-	-	-	28,797.05	9,448.86	3,721.49	170,237.41
908	ASESOR "C"	8010100	UNIDAD DE TRANSPAREN	CONTRATO	QUINCENA	GASTO CORRIENTE	RECURSOS FEDERALES	1528025	PARTICIPACIONES	-	-	-	-	122,257.36	-	-	-	-	1,169.12	5,010.55	-	-	-	-	-	28,797.05	9,448.86	3,721.49	170,404.42
909	ANALISTA "A"	1010100	PRESIDENCIA MPAL	CONTRATO	QUINCENA	GASTO CORRIENTE	RECURSOS FEDERALES	1528025	PARTICIPACIONES	-	-	-	-	99,214.09	-	-	-	-	948.76	4,066.15	-	-	-	-	-	28,797.05	9,448.86	3,721.49	146,196.39
909	ANALISTA "A"	3020200	DIRECCION INGRESOS	CONTRATO	QUINCENA	GASTO CORRIENTE	RECURSOS FEDERALES	1528025	PARTICIPACIONES	-	-	-	-	99,214.09	-	-	-	-	948.76	4,066.15	-	-	-	-	-	28,797.05	9,448.86	3,721.49	146,196.39
909	ANALISTA "A"	3030100	SEC OBRAS P DES URB	CONTRATO	QUINCENA	GASTO CORRIENTE	RECURSOS FEDERALES	1528025	PARTICIPACIONES	-	-	-	-	99,214.09	-	-	-	-	948.76	4,066.15	-	-	-	-	-	28,797.05	9,448.86	3,721.49	146,196.39
910	POLICIA	3060100	SEC SEG CD MOV PRO C	POLICIA	QUINCENA	GASTO CORRIENTE	RECURSOS FEDERALES/FONDO	2533425	RECURSOS FEDERALES	-	148,105.03	-	-	-	-	-	20,825.75	-	3,909.00	30,349.40	-	-	29,172.30	14,475.10	-	28,797.05	9,448.86	3,721.49	288,803.98
910	POLICIA	3060100	SEC SEG CD MOV PRO C	POLICIA	QUINCENA	GASTO CORRIENTE	RECURSOS FEDERALES/FONDO	2533425	RECURSOS FEDERALES	-	148,105.03	-	-	-	-	-	20,825.75	-	3,909.00	30,349.40	-	-	29,172.30	14,475.10	-	28,797.05	9,448.86	3,721.49	288,803.98
910	POLICIA	3060100	SEC SEG CD MOV PRO C	POLICIA	QUINCENA	GASTO CORRIENTE	RECURSOS FEDERALES/FONDO	2533425	RECURSOS FEDERALES	-	148,105.03	-	-	-	-	-	20,825.75	-	3,909.00	30,349.40	-	-	29,172.30	14,475.10	-	28,797.05	9,448.86	3,721.49	288,803.98
910	POLICIA	3060100	SEC SEG CD MOV PRO C	POLICIA	QUINCENA	GASTO CORRIENTE	RECURSOS FEDERALES/FONDO	2533425	RECURSOS FEDERALES	-	148,105.03	-	-	-	-	-	20,825.75	-	3,909.00	30,349.40	-	-	29,172.30	14,475.10	-	28,797.05	9,448.86	3,721.49	288,803.98
910	POLICIA	3060100	SEC SEG CD MOV PRO C	POLICIA	QUINCENA	GASTO CORRIENTE	RECURSOS FEDERALES/FONDO	2533425	RECURSOS FEDERALES	-	148,105.03	-	-	-	-	-	20,825.75	-	3,909.00	30,349.40	-	-	29,172.30	14,475.10	-	28,797.05	9,448.86	3,721.49	288,803.98
909	ANALISTA "A"	3070100	SEC SERV MPALES	CONTRATO	QUINCENA	GASTO CORRIENTE	RECURSOS FEDERALES	1528025	PARTICIPACIONES	-	-	-	-	99,214.09	-	-	-	-	948.76	4,066.15	-	-	-	-	-	28,797.05	9,448.86	3,721.49	146,196.39
909	ANALISTA "A"	3100100	SEC FOM TURÍSTICO	CONTRATO	QUINCENA	GASTO CORRIENTE	RECURSOS FEDERALES	1528025	PARTICIPACIONES	-	-	-	-	99,214.09	-	-	-	-	948.76	4,066.15	-	-	-	-	-	28,797.05	9,448.86	3,721.49	146,196.39
909	ANALISTA "A"	3110100	SEC ARTE Y CULTURA	CONTRATO	QUINCENA	GASTO CORRIENTE	RECURSOS FEDERALES	1528025	PARTICIPACIONES	-	-	-	-	99,214.09	-	-	-	-	948.76	4,066.15	-	-	623.04	-	-	28,797.05	9,448.86	3,721.49	146,819.43
909	ANALISTA "A"	4010100	JEFATURA PRESIDENCIA	CONTRATO	QUINCENA	GASTO CORRIENTE	RECURSOS FEDERALES	1528025	PARTICIPACIONES	-	-	-	-	99,214.09	-	-	-	-	948.76	4,066.15	-	-	-	-	-	28,797.05	9,448.86	3,721.49	146,196.39
909	ANALISTA "A"	4010100	JEFATURA PRESIDENCIA	CONTRATO	QUINCENA	GASTO CORRIENTE	RECURSOS FEDERALES	1528025	PARTICIPACIONES	-		-	-	99,214.09	-	-	-	-	948.76	4,066.15	-	-	-	-	-	28,797.05	9,448.86	3,721.49	146,196.39
909	ANALISTA "A"	4010100	JEFATURA PRESIDENCIA	CONTRATO	QUINCENA	GASTO CORRIENTE	RECURSOS FEDERALES	1528025	PARTICIPACIONES	-	-	-	-	99,214.09	-	-	-	-	948.76	4,066.15	-	-	-	-	-	28,797.05	9,448.86	3,721.49	146,196.39
909	ANALISTA "A"	4040100	CONSEJERÍA JURÍDICA	CONTRATO	QUINCENA	GASTO CORRIENTE	RECURSOS FEDERALES	1528025	PARTICIPACIONES	-	-	-	-	99,214.09	-	-	-	-	948.76	4,066.15	-	-	-	-	-	28,797.05	9,448.86	3,721.49	146,196.39
909	ANALISTA "A"	4060100	COORD CD EDUCADORA	CONTRATO	QUINCENA	GASTO CORRIENTE	RECURSOS FEDERALES	1528025	PARTICIPACIONES	-	-	-	-	99,214.09	-	-	-	-	948.76	4,066.15	-	-	-	-	-	28,797.05	9,448.86	3,721.49	146,196.39

CLAVE DE LA CATEGORÍA	PLAZA/PUESTO	UNIDAD EJECUTORA	ADSCRIPCIÓN	TIPO DE CONTRATO	TIPO DE NÓMINA	TIPO DE GASTO	RAMO	FUENTE DE FINANC.	SUBFUENTE DE FINANCIAMIENTO/CRI	11111	11321	11311	11211	12211	12231	13111	13121	####	13211	13221	13311	13421	15411	17121	15111	14111	14311	14121	TOTAL
910	ANALISTA "B"	3010100	SECRETARIA MUNICIPAL	CONTRATO	QUINCENA	GASTO CORRIENTE	RECURSOS FEDERALES	1528025	PARTICIPACIONES	-	-	-	-	104,014.77	-	-	-	-	852.58	4,262.90	-	-	-	-	-	28,797.05	9,448.86	3,721.49	151,097.64
910	ANALISTA "B"	3010100	SECRETARIA MUNICIPAL	CONTRATO	QUINCENA	GASTO CORRIENTE	RECURSOS FEDERALES	1528025	PARTICIPACIONES	-	-	-	-	104,014.77	-	-	-	-	852.58	4,262.90	-	-	-	-	-	28,797.05	9,448.86	3,721.49	151,097.64
910	ANALISTA "B"	3020100	TESORERIA MUNICIPAL	CONTRATO	QUINCENA	GASTO CORRIENTE	RECURSOS FEDERALES	1528025	PARTICIPACIONES	-		-	-	104,014.77	-	-		-	994.67	4,262.90		-	-	-		28,797.05	9,448.86	3,721.49	151,239.73
910	ANALISTA "B"	3020200	DIRECCION INGRESOS	CONTRATO	QUINCENA	GASTO CORRIENTE	RECURSOS FEDERALES	1528025	PARTICIPACIONES	-	-	-	-	104,014.77	-	-	-	-	994.67	4,262.90	-	-	623.04	-	-	28,797.05	9,448.86	3,721.49	151,862.77
910	ANALISTA "B"	3020300	DIR EG CTROL PPTAL	CONTRATO	QUINCENA	GASTO CORRIENTE	RECURSOS FEDERALES	1528025	PARTICIPACIONES	-	-	-	-	104,014.77	-	-	-	-	994.67	4,262.90	-	-	-	-	-	28,797.05	9,448.86	3,721.49	151,239.73
910	ANALISTA "B"	3040100	SEC GOBIERNO MPALL	CONTRATO	QUINCENA	GASTO CORRIENTE	RECURSOS FEDERALES	1528025	PARTICIPACIONES	-	-	-	-	104,014.77	-	-	-	-	852.58	4,262.90	-	-	623.04	-	-	28,797.05	9,448.86	3,721.49	151,720.68
910	ANALISTA "B"	3040100	SEC GOBIERNO MPALL	CONTRATO	QUINCENA	GASTO CORRIENTE	RECURSOS FEDERALES	1528025	PARTICIPACIONES	-	-	-	-	104,014.77	-	-	-	-	994.67	4,262.90	-	-	-	-	-	28,797.05	9,448.86	3,721.49	151,239.73
910	ANALISTA "B"	3040100	SEC GOBIERNO MPALL	CONTRATO	QUINCENA	GASTO CORRIENTE	RECURSOS FEDERALES	1528025	PARTICIPACIONES	-	-	-	-	104,014.77	-	-	-	-	994.67	4,262.90	-	-	-	-	-	28,797.05	9,448.86	3,721.49	151,239.73
910	ANALISTA "B"	3040100	SEC GOBIERNO MPALL	CONTRATO	QUINCENA	GASTO CORRIENTE	RECURSOS FEDERALES	1528025	PARTICIPACIONES	-	-	-	-	104,014.77	-	-	-	-	852.58	4,262.90	-	-	-	-	-	28,797.05	9,448.86	3,721.49	151,097.64
910	ANALISTA "B"	3040100	SEC GOBIERNO MPALL	CONTRATO	QUINCENA	GASTO CORRIENTE	RECURSOS FEDERALES	1528025	PARTICIPACIONES	-	-	-	-	104,014.77	-	-	-	-	852.58	4,262.90	-	-	-	-	-	28,797.05	9,448.86	3,721.49	151,097.64
910	ANALISTA "B"	3040200	DIR CTRAL ABASTO	CONTRATO	QUINCENA	GASTO CORRIENTE	RECURSOS FEDERALES	1528025	PARTICIPACIONES	-	-	-	-	104,014.77	-	-	-	-	994.67	4,262.90	-	-	-	-	-	28,797.05	9,448.86	3,721.49	151,239.73
910	ANALISTA "B"	3040200	DIR CTRAL ABASTO	CONTRATO	QUINCENA	GASTO CORRIENTE	RECURSOS FEDERALES	1528025	PARTICIPACIONES	-	-	-	-	104,014.77	-	-	-	-	994.67	4,262.90	-	-	-	-	-	28,797.05	9,448.86	3,721.49	151,239.73
910	ANALISTA "B"	3040500	DIR AG BAR Y COL	CONTRATO	QUINCENA	GASTO CORRIENTE	RECURSOS FEDERALES	1528025	PARTICIPACIONES	-	-	-	-	104,014.77	-	-	-	-	994.67	4,262.90	-	-	-	-	-	28,797.05	9,448.86	3,721.49	151,239.73
910	POLICIA	3060100	SEC SEG CD MOV PRO C	POLICIA	QUINCENA	GASTO CORRIENTE	RECURSOS FEDERALES/FONDO	2533425	RECURSOS FEDERALES	-	148,105.03	-	-	-	-	-	20,825.75	-	3,909.00	30,349.40		-	29,172.30	14,475.10	-	28,797.05	9,448.86	3,721.49	288,803.98
910	POLICIA	3060100	SEC SEG CD MOV PRO C	POLICIA	QUINCENA	GASTO CORRIENTE	RECURSOS FEDERALES/FONDO	2533425	RECURSOS FEDERALES	-	148,105.03	-	-	-	-	-	20,825.75	-	3,909.00	30,349.40	-	-	29,172.30	14,475.10	-	28,797.05	9,448.86	3,721.49	288,803.98
910	POLICIA	3060100	SEC SEG CD MOV PRO C	POLICIA	QUINCENA	GASTO CORRIENTE	RECURSOS FEDERALES/FONDO	2533425	RECURSOS FEDERALES	-	148,105.03	-	-	-	-	-	20,825.75	-	3,909.00	30,349.40	-	-	29,172.30	14,475.10	-	28,797.05	9,448.86	3,721.49	288,803.98
910	POLICIA	3060100	SEC SEG CD MOV PRO C	POLICIA	QUINCENA	GASTO CORRIENTE	RECURSOS FEDERALES/FONDO	2533425	RECURSOS FEDERALES	-	148,105.03	-	-	-	-	-	20,825.75	-	3,909.00	30,349.40	-	-	29,172.30	14,475.10	-	28,797.05	9,448.86	3,721.49	288,803.98
910	POLICIA	3060100	SEC SEG CD MOV PRO C	POLICIA	QUINCENA	GASTO CORRIENTE	RECURSOS FEDERALES/FONDO	2533425	RECURSOS FEDERALES	-	148,105.03	-	-	-	-	-	20,825.75	-	3,909.00	30,349.40	-	-	29,172.30	14,475.10	-	28,797.05	9,448.86	3,721.49	288,803.98
910	POLICIA	3060100	SEC SEG CD MOV PRO C	POLICIA	QUINCENA	GASTO CORRIENTE	RECURSOS FEDERALES/FONDO	2533425	RECURSOS FEDERALES	-	148,105.03	-	-	-	-	-	20,825.75	-	3,909.00	30,349.40	-	-	29,172.30	14,475.10	-	28,797.05	9,448.86	3,721.49	288,803.98
910	POLICIA	3060100	SEC SEG CD MOV PRO C	POLICIA	QUINCENA	GASTO CORRIENTE	RECURSOS FEDERALES/FONDO	2533425	RECURSOS FEDERALES	-	148,105.03	-	-	-	-	-	20,825.75	-	3,909.00	30,349.40	-	-	29,172.30	14,475.10	-	28,797.05	9,448.86	3,721.49	288,803.98
910	POLICIA	3060100	SEC SEG CD MOV PRO C	POLICIA	QUINCENA	GASTO CORRIENTE	RECURSOS FEDERALES/FONDO	2533425	RECURSOS FEDERALES	-	148,105.03	-	-	-	-	-	20,825.75	-	3,909.00	30,349.40	-	-	29,172.30	14,475.10	-	28,797.05	9,448.86	3,721.49	288,803.98
910	POLICIA	3060100	SEC SEG CD MOV PRO C	POLICIA	QUINCENA	GASTO CORRIENTE	RECURSOS FEDERALES/FONDO	2533425	RECURSOS FEDERALES	-	148,105.03	-	-	-	-	-	20,825.75	-	3,909.00	30,349.40	-	-	29,172.30	14,475.10	-	28,797.05	9,448.86	3,721.49	288,803.98
910	POLICIA	3060100	SEC SEG CD MOV PRO C	POLICIA	QUINCENA	GASTO CORRIENTE	RECURSOS FEDERALES/FONDO	2533425	RECURSOS FEDERALES	-	148,105.03	-	-	-	-	-	20,825.75	-	3,909.00	30,349.40	-	-	29,172.30	14,475.10	-	28,797.05	9,448.86	3,721.49	288,803.98
910	POLICIA	3060100	SEC SEG CD MOV PRO C	POLICIA	QUINCENA	GASTO CORRIENTE	RECURSOS FEDERALES/FONDO	2533425	RECURSOS FEDERALES	-	148,105.03	-	-	-	-	-	20,825.75	-	3,909.00	30,349.40	-	-	29,172.30	14,475.10	-	28,797.05	9,448.86	3,721.49	288,803.98
910	POLICIA	3060100	SEC SEG CD MOV PRO C	POLICIA	QUINCENA	GASTO CORRIENTE	RECURSOS FEDERALES/FONDO	2533425	RECURSOS FEDERALES	-	148,105.03	-	-	-	-	-	20,825.75	-	3,909.00	30,349.40	-	-	29,172.30	14,475.10	-	28,797.05	9,448.86	3,721.49	288,803.98
910	POLICIA	3060100	SEC SEG CD MOV PRO C	POLICIA	QUINCENA	GASTO CORRIENTE	RECURSOS FEDERALES/FONDO	2533425	RECURSOS FEDERALES	-	148,105.03	-	-	-	-	-	20,825.75	-	3,909.00	30,349.40	-	-	29,172.30	14,475.10	-	28,797.05	9,448.86	3,721.49	288,803.98
910	POLICIA	3060100	SEC SEG CD MOV PRO C	POLICIA	QUINCENA	GASTO CORRIENTE	RECURSOS FEDERALES/FONDO	2533425	RECURSOS FEDERALES	-	148,105.03	-	-	-	-	-	20,825.75	-	3,909.00	30,349.40	-	-	29,172.30	14,475.10	-	28,797.05	9,448.86	3,721.49	288,803.98
910	POLICIA	3060100	SEC SEG CD MOV PRO C	POLICIA	QUINCENA	GASTO CORRIENTE	RECURSOS FEDERALES/FONDO	2533425	RECURSOS FEDERALES	-	148,105.03	-	-	-	-	-	20,825.75	-	3,909.00	30,349.40	-	-	29,172.30	14,475.10	-	28,797.05	9,448.86	3,721.49	288,803.98
910	POLICIA	3060100	SEC SEG CD MOV PRO C	POLICIA	QUINCENA	GASTO CORRIENTE	RECURSOS FEDERALES/FONDO	2533425	RECURSOS FEDERALES	-	148,105.03	-	-	-	-	-	20,825.75	-	3,909.00	30,349.40	-	-	29,172.30	14,475.10	-	28,797.05	9,448.86	3,721.49	288,803.98
910	POLICIA	3060100	SEC SEG CD MOV PRO C	POLICIA	QUINCENA	GASTO CORRIENTE	RECURSOS FEDERALES/FONDO	2533425	RECURSOS FEDERALES	-	148,105.03	-	-	-	-	-	20,825.75	-	3,909.00	30,349.40	-	-	29,172.30	14,475.10	-	28,797.05	9,448.86	3,721.49	288,803.98

CLAVE DE LA CATEGORÍA	PLAZA/PUESTO	UNIDAD EJECUTORA	ADSCRIPCIÓN	TIPO DE CONTRATO	TIPO DE NÓMINA	TIPO DE GASTO	RAMO	FUENTE DE FINANC.	SUBFUENTE DE FINANCIAMIENTO/CRI	11111	11321	11311	11211	12211	12231	13111	13121	####	13211	13221	13311	13421	15411	17121	15111	14111	14311	14121	TOTAL
910	POLICIA	3060100	SEC SEG CD MOV PRO C	POLICIA	QUINCENA	GASTO CORRIENTE	RECURSOS FEDERALES/FONDO	2533425	RECURSOS FEDERALES	-	148,105.03	-	-	-	-	-	20,825.75	-	3,909.00	30,349.40	-	-	29,172.30	14,475.10	-	28,797.05	9,448.86	3,721.49	288,803.98
910	POLICIA	3060100	SEC SEG CD MOV PRO C	POLICIA	QUINCENA	GASTO CORRIENTE	RECURSOS FEDERALES/FONDO	2533425	RECURSOS FEDERALES	-	148,105.03	-	-	-	-	-	20,825.75	-	3,909.00	30,349.40	-	-	29,172.30	14,475.10	-	28,797.05	9,448.86	3,721.49	288,803.98
910	POLICIA	3060100	SEC SEG CD MOV PRO C	POLICIA	QUINCENA	GASTO CORRIENTE	RECURSOS FEDERALES/FONDO	2533425	RECURSOS FEDERALES	-	148,105.03	-	-	-	-	-	20,825.75	-	3,909.00	30,349.40		-	29,172.30	14,475.10	-	28,797.05	9,448.86	3,721.49	288,803.98
910	POLICIA	3060100	SEC SEG CD MOV PRO C	POLICIA	QUINCENA	GASTO CORRIENTE	RECURSOS FEDERALES/FONDO	2533425	RECURSOS FEDERALES	-	148,105.03	-	-	-	-	-	20,825.75	-	3,909.00	30,349.40	-	-	29,172.30	14,475.10	-	28,797.05	9,448.86	3,721.49	288,803.98
910	POLICIA	3060100	SEC SEG CD MOV PRO C	POLICIA	QUINCENA	GASTO CORRIENTE	RECURSOS FEDERALES/FONDO	2533425	RECURSOS FEDERALES	-	148,105.03	-	-	-	-	-	20,825.75	-	3,909.00	30,349.40	-	-	29,172.30	14,475.10	-	28,797.05	9,448.86	3,721.49	288,803.98
910	POLICIA	3060100	SEC SEG CD MOV PRO C	POLICIA	QUINCENA	GASTO CORRIENTE	RECURSOS FEDERALES/FONDO	2533425	RECURSOS FEDERALES	-	148,105.03	-	-	-	-	-	20,825.75	-	3,909.00	30,349.40	-	-	29,172.30	14,475.10	-	28,797.05	9,448.86	3,721.49	288,803.98
910	POLICIA	3060100	SEC SEG CD MOV PRO C	POLICIA	QUINCENA	GASTO CORRIENTE	RECURSOS FEDERALES/FONDO	2533425	RECURSOS FEDERALES	-	148,105.03	-	-	-	-	-	20,825.75	-	3,909.00	30,349.40	-	-	29,172.30	14,475.10	-	28,797.05	9,448.86	3,721.49	288,803.98
910	POLICIA	3060500	DIR PROT CIVIL	POLICIA	QUINCENA	GASTO CORRIENTE	RECURSOS FEDERALES/FONDO	2533425	RECURSOS FEDERALES	-	148,105.03	-	-	-	-	-	20,825.75	-	3,909.00	30,349.40	-	-	29,172.30	14,475.10	-	28,797.05	9,448.86	3,721.49	288,803.98
408	MECANOGRAFO	3050300	DIR REC MATERIALES	BASE	QUINCENA	GASTO CORRIENTE	RECURSOS FEDERALES/FONDO	2533425	RECURSOS FEDERALES	-	-	113,276.09	-	-	-	21,237.72	-	-	4,939.59	23,212.32	-	-	63,666.22	-	18,124.17	28,797.05	9,448.86	3,721.49	286,423.48
910	POLICIA	3060100	SEC SEG CD MOV PRO C	POLICIA	QUINCENA	GASTO CORRIENTE	RECURSOS FEDERALES/FONDO	2533425	RECURSOS FEDERALES	-	148,105.03	-	-	-	-	-	27,767.67	-	4,418.87	30,349.40	-	-	29,172.30	4,318.49	-	28,797.05	9,448.86	3,721.49	286,099.15
307	COORDINADOR	3060100	SEC SEG CD MOV PRO C	CONFIANZA	QUINCENA	GASTO CORRIENTE	RECURSOS FEDERALES/FONDO	2533425	RECURSOS FEDERALES	-	142,264.69	-	-	-	-	-	6,668.17	-	2,938.58	29,152.60	-	-	50,685.65	12,169.73	-	28,797.05	9,448.86	3,721.49	285,846.81
307	COORDINADOR	3060100	SEC SEG CD MOV PRO C	CONFIANZA	QUINCENA	GASTO CORRIENTE	RECURSOS FEDERALES/FONDO	2533425	RECURSOS FEDERALES	-	142,264.69	-	-	-	-	-	6,668.17	-	2,938.58	29,152.60	-	-	50,685.65	12,169.73	-	28,797.05	9,448.86	3,721.49	285,846.81
205	COMANDANTE SUPERVISOR	3060400	DIR MOVILIDAD	TRANSITO	QUINCENA	GASTO CORRIENTE	RECURSOS FEDERALES/FONDO	2533425	RECURSOS FEDERALES	-	151,782.67	-	-	-	-	-	14,228.59	-	3,657.71	31,103.01	-	-	29,172.30	12,169.73	-	28,797.05	9,448.86	3,721.49	284,081.40
211	JEFE DE DEPARTAMENTO B	3060400	DIR MOVILIDAD	CONFIANZA	QUINCENA	GASTO CORRIENTE	RECURSOS FEDERALES/FONDO	2533425	RECURSOS FEDERALES	-	116,722.18	-	-	-	-	-	32,825.72	-	4,152.25	23,918.48		-	50,685.65	12,169.73	-	28,797.05	9,448.86	3,721.49	282,441.39
731	SUB-OFICIAL	3060100	SEC SEG CD MOV PRO C	POLICIA	QUINCENA	GASTO CORRIENTE	RECURSOS FEDERALES/FONDO	2533425	RECURSOS FEDERALES	-	150,305.50	-	-	-	-	-	14,090.12	-	3,622.11	30,800.31	-	-	29,172.30	12,169.73	-	28,797.05	9,448.86	3,721.49	282,127.46
760	POLICIA VIAL	3060400	DIR MOVILIDAD	TRANSITO	QUINCENA	GASTO CORRIENTE	RECURSOS FEDERALES/FONDO	2533425	RECURSOS FEDERALES	-	148,105.03	-	-	-	-	-	13,883.83	-	3,569.08	30,349.40	-	-	29,172.30	14,475.10	-	28,797.05	9,448.86	3,721.49	281,522.14
760	POLICIA VIAL	3060400	DIR MOVILIDAD	TRANSITO	QUINCENA	GASTO CORRIENTE	RECURSOS FEDERALES/FONDO	2533425	RECURSOS FEDERALES	-	148,105.03	-	-	-	-	-	13,883.83	-	3,569.08	30,349.40	-	-	29,172.30	14,475.10	-	28,797.05	9,448.86	3,721.49	281,522.14
760	POLICIA VIAL	3060400	DIR MOVILIDAD	TRANSITO	QUINCENA	GASTO CORRIENTE	RECURSOS FEDERALES/FONDO	2533425	RECURSOS FEDERALES	-	148,105.03	-	-	-	-	-	13,883.83	-	3,569.08	30,349.40	-	-	29,172.30	14,475.10	-	28,797.05	9,448.86	3,721.49	281,522.14
760	POLICIA VIAL	3060400	DIR MOVILIDAD	TRANSITO	QUINCENA	GASTO CORRIENTE	RECURSOS FEDERALES/FONDO	2533425	RECURSOS FEDERALES	-	148,105.03	-	-	-	-	-	13,883.83	-	3,569.08	30,349.40	-	-	29,172.30	14,475.10	-	28,797.05	9,448.86	3,721.49	281,522.14
760	POLICIA VIAL	3060400	DIR MOVILIDAD	TRANSITO	QUINCENA	GASTO CORRIENTE	RECURSOS FEDERALES/FONDO	2533425	RECURSOS FEDERALES	-	148,105.03	-	-	-	-	-	13,883.83	-	3,569.08	30,349.40	-	-	29,172.30	14,475.10	-	28,797.05	9,448.86	3,721.49	281,522.14
760	POLICIA VIAL	3060400	DIR MOVILIDAD	TRANSITO	QUINCENA	GASTO CORRIENTE	RECURSOS FEDERALES/FONDO	2533425	RECURSOS FEDERALES	-	148,105.03	-	-	-	-	-	13,883.83	-	3,569.08	30,349.40	-	-	29,172.30	14,475.10	-	28,797.05	9,448.86	3,721.49	281,522.14
760	POLICIA VIAL	3060400	DIR MOVILIDAD	TRANSITO	QUINCENA	GASTO CORRIENTE	RECURSOS FEDERALES/FONDO	2533425	RECURSOS FEDERALES	-	148,105.03	-	-	-	-	-	13,883.83	-	3,569.08	30,349.40	-	-	29,172.30	14,475.10	-	28,797.05	9,448.86	3,721.49	281,522.14
760	POLICIA VIAL	3060400	DIR MOVILIDAD	TRANSITO	QUINCENA	GASTO CORRIENTE	RECURSOS FEDERALES/FONDO	2533425	RECURSOS FEDERALES	-	148,105.03	-	-	-	-	-	13,883.83	-	3,569.08	30,349.40	-	-	29,172.30	14,475.10	-	28,797.05	9,448.86	3,721.49	281,522.14
760	POLICIA VIAL	3060400	DIR MOVILIDAD	TRANSITO	QUINCENA	GASTO CORRIENTE	RECURSOS FEDERALES/FONDO	2533425	RECURSOS FEDERALES	-	148,105.03	-	-	-	-	-	13,883.83	-	3,569.08	30,349.40	-	-	29,172.30	14,475.10	-	28,797.05	9,448.86	3,721.49	281,522.14
760	POLICIA VIAL	3060400	DIR MOVILIDAD	TRANSITO	QUINCENA	GASTO CORRIENTE	RECURSOS FEDERALES/FONDO	2533425	RECURSOS FEDERALES	-	148,105.03	-	-	-	-	-	13,883.83	-	3,569.08	30,349.40	-	-	29,172.30	14,475.10	-	28,797.05	9,448.86	3,721.49	281,522.14
760	POLICIA VIAL	3060400	DIR MOVILIDAD	TRANSITO	QUINCENA	GASTO CORRIENTE	RECURSOS FEDERALES/FONDO	2533425	RECURSOS FEDERALES	-	148,105.03	-	-	-	-	-	13,883.83	-	3,569.08	30,349.40	-	-	29,172.30	14,475.10	-	28,797.05	9,448.86	3,721.49	281,522.14
760	POLICIA VIAL	3060400	DIR MOVILIDAD	TRANSITO	QUINCENA	GASTO CORRIENTE	RECURSOS FEDERALES/FONDO	2533425	RECURSOS FEDERALES	-	148,105.03	-	-	-	-	-	13,883.83	-	3,569.08	30,349.40	-	-	29,172.30	14,475.10	-	28,797.05	9,448.86	3,721.49	281,522.14
760	POLICIA VIAL	3060400	DIR MOVILIDAD	TRANSITO	QUINCENA	GASTO CORRIENTE	RECURSOS FEDERALES/FONDO	2533425	RECURSOS FEDERALES	-	148,105.03	-	-	-	-	-	13,883.83	-	3,569.08	30,349.40	-	-	29,172.30	14,475.10	-	28,797.05	9,448.86	3,721.49	281,522.14
760	POLICIA VIAL	3060400	DIR MOVILIDAD	TRANSITO	QUINCENA	GASTO CORRIENTE	RECURSOS FEDERALES/FONDO	2533425	RECURSOS FEDERALES	-	148,105.03	-	-	-	-	-	13,883.83	-	3,569.08	30,349.40	-	-	29,172.30	14,475.10	-	28,797.05	9,448.86	3,721.49	281,522.14
760	POLICIA VIAL	3060400	DIR MOVILIDAD	TRANSITO	QUINCENA	GASTO CORRIENTE	RECURSOS FEDERALES/FONDO	2533425	RECURSOS FEDERALES	-	148,105.03	-	-	-	-	-	13,883.83	-	3,569.08	30,349.40	-	-	29,172.30	14,475.10	-	28,797.05	9,448.86	3,721.49	281,522.14
760	POLICIA VIAL	3060400	DIR MOVILIDAD	TRANSITO	QUINCENA	GASTO CORRIENTE	RECURSOS FEDERALES/FONDO	2533425	RECURSOS FEDERALES	-	148,105.03	-	-	-	-	-	13,883.83	-	3,569.08	30,349.40	-	-	29,172.30	14,475.10	-	28,797.05	9,448.86	3,721.49	281,522.14

CLAVE DE LA CATEGORÍA	PLAZA/PUESTO	UNIDAD EJECUTORA	ADSCRIPCIÓN	TIPO DE CONTRATO	TIPO DE NÓMINA	TIPO DE GASTO	RAMO	FUENTE DE FINANC.	SUBFUENTE DE FINANCIAMIENTO/CRI	11111	11321	11311	11211	12211	12231	13111	13121	####	13211	13221	13311	13421	15411	17121	15111	14111	14311	14121	TOTAL
760	POLICIA VIAL	3060400	DIR MOVILIDAD	TRANSITO	QUINCENA	GASTO CORRIENTE	RECURSOS FEDERALES/FONDO	2533425	RECURSOS FEDERALES	-	148,105.03	-	-	-	-	-	13,883.83	-	3,569.08	30,349.40	-	-	29,172.30	14,475.10	-	28,797.05	9,448.86	3,721.49	281,522.14
760	POLICIA VIAL	3060400	DIR MOVILIDAD	TRANSITO	QUINCENA	GASTO CORRIENTE	RECURSOS FEDERALES/FONDO	2533425	RECURSOS FEDERALES	-	148,105.03	-	-	-	-	-	13,883.83	-	3,569.08	30,349.40	-	-	29,172.30	14,475.10	-	28,797.05	9,448.86	3,721.49	281,522.14
760	POLICIA VIAL	3060400	DIR MOVILIDAD	TRANSITO	QUINCENA	GASTO CORRIENTE	RECURSOS FEDERALES/FONDO	2533425	RECURSOS FEDERALES	-	148,105.03	-	-	-	-	-	13,883.83	-	3,569.08	30,349.40		-	29,172.30	14,475.10	-	28,797.05	9,448.86	3,721.49	281,522.14
760	POLICIA VIAL	3060400	DIR MOVILIDAD	TRANSITO	QUINCENA	GASTO CORRIENTE	RECURSOS FEDERALES/FONDO	2533425	RECURSOS FEDERALES	-	148,105.03	-	-	-	-	-	13,883.83	-	3,569.08	30,349.40	-	-	29,172.30	14,475.10	-	28,797.05	9,448.86	3,721.49	281,522.14
910	POLICIA	3060100	SEC SEG CD MOV PRO C	POLICIA

CLAVE DE LA CATEGORÍA	PLAZA/PUESTO	UNIDAD EJECUTORA	ADSCRIPCIÓN	TIPO DE CONTRATO	TIPO DE NÓMINA	TIPO DE GASTO	RAMO	FUENTE DE FINANC.	SUBFUENTE DE FINANCIAMIENTO/CRI	11111	11321	11311	11211	12211	12231	13111	13121	####	13211	13221	13311	13421	15411	17121	15111	14111	14311	14121	TOTAL
910	POLICIA	3060100	SEC SEG CD MOV PRO C	POLICIA	QUINCENA	GASTO CORRIENTE	RECURSOS FEDERALES/FONDO	2533425	RECURSOS FEDERALES	-	148,105.03	-	-	-	-	-	13,883.83	-	3,569.08	30,349.40	-	-	29,172.30	14,475.10	-	28,797.05	9,448.86	3,721.49	281,522.14
910	POLICIA	3060100	SEC SEG CD MOV PRO C	POLICIA	QUINCENA	GASTO CORRIENTE	RECURSOS FEDERALES/FONDO	2533425	RECURSOS FEDERALES	-	148,105.03	-	-	-	-	-	13,883.83	-	3,569.08	30,349.40	-	-	29,172.30	14,475.10	-	28,797.05	9,448.86	3,721.49	281,522.14
910	POLICIA	3060100	SEC SEG CD MOV PRO C	POLICIA	QUINCENA	GASTO CORRIENTE	RECURSOS FEDERALES/FONDO	2533425	RECURSOS FEDERALES	-	148,105.03	-	-	-	-	-	13,883.83	-	3,569.08	30,349.40		-	29,172.30	14,475.10		28,797.05	9,448.86	3,721.49	281,522.14
910	POLICIA	3060100	SEC SEG CD MOV PRO C	POLICIA	QUINCENA	GASTO CORRIENTE	RECURSOS FEDERALES/FONDO	2533425	RECURSOS FEDERALES	-	148,105.03	-	-	-	-	-	13,883.83	-	3,569.08	30,349.40	-	-	29,172.30	14,475.10	-

CLAVE DE LA CATEGORÍA	PLAZA/PUESTO	UNIDAD EJECUTORA	ADSCRIPCIÓN	TIPO DE CONTRATO	TIPO DE NÓMINA	TIPO DE GASTO	RAMO	FUENTE DE FINANC.	SUBFUENTE DE FINANCIAMIENTO/CRI	11111	11321	11311	11211	12211	12231	13111	13121	####	13211	13221	13311	13421	15411	17121	15111	14111	14311	14121	TOTAL
910	POLICIA	3060100	SEC SEG CD MOV PRO C	POLICIA	QUINCENA	GASTO CORRIENTE	RECURSOS FEDERALES/FONDO	2533425	RECURSOS FEDERALES	-	148,105.03	-	-	-	-	-	13,883.83	-	3,569.08	30,349.40	-	-	29,172.30	14,475.10	-	28,797.05	9,448.86	3,721.49	281,522.14
910	POLICIA	3060100	SEC SEG CD MOV PRO C	POLICIA	QUINCENA	GASTO CORRIENTE	RECURSOS FEDERALES/FONDO	2533425	RECURSOS FEDERALES	-	148,105.03	-	-	-	-	-	13,883.83	-	3,569.08	30,349.40	-	-	29,172.30	14,475.10	-	28,797.05	9,448.86	3,721.49	281,522.14
910	POLICIA	3060100	SEC SEG CD MOV PRO C	POLICIA	QUINCENA	GASTO CORRIENTE	RECURSOS FEDERALES/FONDO	2533425	RECURSOS FEDERALES	-	148,105.03	-	-	-	-	-	13,883.83	-	3,569.08	30,349.40		-	29,172.30	14,475.10		28,797.05	9,448.86	3,721.49	281,522.14
910	POLICIA	3060100	SEC SEG CD MOV PRO C	POLICIA	QUINCENA	GASTO CORRIENTE	RECURSOS FEDERALES/FONDO	2533425	RECURSOS FEDERALES	-	148,105.03	-	-	-	-	-	13,883.83	-	3,569.08	30,349.40	-	-	29,172.30	14,475.10	-

CLAVE DE LA CATEGORÍA	PLAZA/PUESTO	UNIDAD EJECUTORA	ADSCRIPCIÓN	TIPO DE CONTRATO	TIPO DE NÓMINA	TIPO DE GASTO	RAMO	FUENTE DE FINANC.	SUBFUENTE DE FINANCIAMIENTO/CRI	11111	11321	11311	11211	12211	12231	13111	13121	####	13211	13221	13311	13421	15411	17121	15111	14111	14311	14121	TOTAL
760	POLICIA VIAL	3060400	DIR MOVILIDAD	TRANSITO	QUINCENA	GASTO CORRIENTE	RECURSOS FEDERALES/FONDO	2533425	RECURSOS FEDERALES	-	148,105.03	-	-	-	-	-	13,883.83	-	3,399.13	30,349.40	-	-	29,172.30	14,475.10	-	28,797.05	9,448.86	3,721.49	281,352.19
760	POLICIA VIAL	3060400	DIR MOVILIDAD	TRANSITO	QUINCENA	GASTO CORRIENTE	RECURSOS FEDERALES/FONDO	2533425	RECURSOS FEDERALES	-	148,105.03	-	-	-	-	-	13,883.83	-	3,399.13	30,349.40	-	-	29,172.30	14,475.10	-	28,797.05	9,448.86	3,721.49	281,352.19
760	POLICIA VIAL	3060400	DIR MOVILIDAD	TRANSITO	QUINCENA	GASTO CORRIENTE	RECURSOS FEDERALES/FONDO	2533425	RECURSOS FEDERALES	-	148,105.03	-	-	-	-	-	13,883.83	-	3,399.13	30,349.40		-	29,172.30	14,475.10		28,797.05	9,448.86	3,721.49	281,352.19
760	POLICIA VIAL	3060400	DIR MOVILIDAD	TRANSITO	QUINCENA	GASTO CORRIENTE	RECURSOS FEDERALES/FONDO	2533425	RECURSOS FEDERALES	-	148,105.03	-	-	-	-	-	13,883.83	-	3,399.13	30,349.40	-	-	29,172.30	14,475.10	-	28,797.05	9,448.86	3,721.49	281,352.19
910	POLICIA	3060100	SEC SEG CD MOV PRO C	POLICIA	QUINCENA	GASTO CORRIENTE	RECURSOS FEDERALES/FONDO	2533425	RECURSOS FEDERALES	-	148,105.03	-	-	-	-	-	13,883.83	-	3,399.13	30,349.40	-	-	29,172.30	14,475.10	-	28,797.05	9,448.86	3,721.49	281,352.19
910	POLICIA	3060100	SEC SEG CD MOV PRO C	POLICIA	QUINCENA	GASTO CORRIENTE	RECURSOS FEDERALES/FONDO	2533425	RECURSOS FEDERALES	-	148,105.03	-	-	-	-	-	13,883.83	-	3,399.13	30,349.40	-	-	29,172.30	14,475.10	-	28,797.05	9,448.86	3,721.49	281,352.19
910	POLICIA	3060100	SEC SEG CD MOV PRO C	POLICIA	QUINCENA	GASTO CORRIENTE	RECURSOS FEDERALES/FONDO	2533425	RECURSOS FEDERALES	-	148,105.03	-	-	-	-	-	13,883.83	-	3,399.13	30,349.40	-	-	29,172.30	14,475.10	-	28,797.05	9,448.86	3,721.49	281,352.19
910	POLICIA	3060100	SEC SEG CD MOV PRO C	POLICIA	QUINCENA	GASTO CORRIENTE	RECURSOS FEDERALES/FONDO	2533425	RECURSOS FEDERALES	-	148,105.03	-	-	-	-	-	13,883.83	-	3,399.13	30,349.40	-	-	29,172.30	14,475.10	-	28,797.05	9,448.86	3,721.49	281,352.19
910	POLICIA	3060100	SEC SEG CD MOV PRO C	POLICIA	QUINCENA	GASTO CORRIENTE	RECURSOS FEDERALES/FONDO	2533425	RECURSOS FEDERALES	-	148,105.03	-	-	-	-	-	13,883.83	-	3,399.13	30,349.40	-	-	29,172.30	14,475.10	-	28,797.05	9,448.86	3,721.49	281,352.19
910	POLICIA	3060100	SEC SEG CD MOV PRO C	POLICIA	QUINCENA	GASTO CORRIENTE	RECURSOS FEDERALES/FONDO	2533425	RECURSOS FEDERALES	-	148,105.03	-	-	-	-	-	13,883.83	-	3,399.13	30,349.40	-	-	29,172.30	14,475.10	-	28,797.05	9,448.86	3,721.49	281,352.19
910	POLICIA	3060100	SEC SEG CD MOV PRO C	POLICIA	QUINCENA	GASTO CORRIENTE	RECURSOS FEDERALES/FONDO	2533425	RECURSOS FEDERALES	-	148,105.03	-	-	-	-	-	13,883.83	-	3,399.13	30,349.40	-	-	29,172.30	14,475.10	-	28,797.05	9,448.86	3,721.49	281,352.19
910	POLICIA	3060100	SEC SEG CD MOV PRO C	POLICIA	QUINCENA	GASTO CORRIENTE	RECURSOS FEDERALES/FONDO	2533425	RECURSOS FEDERALES	-	148,105.03	-	-	-	-	-	13,883.83	-	3,399.13	30,349.40	-	-	29,172.30	14,475.10	-	28,797.05	9,448.86	3,721.49	281,352.19
910	POLICIA	3060100	SEC SEG CD MOV PRO C	POLICIA	QUINCENA	GASTO CORRIENTE	RECURSOS FEDERALES/FONDO	2533425	RECURSOS FEDERALES	-	148,105.03	-	-	-	-	-	13,883.83	-	3,399.13	30,349.40	-	-	29,172.30	14,475.10	-	28,797.05	9,448.86	3,721.49	281,352.19
910	POLICIA	3060100	SEC SEG CD MOV PRO C	POLICIA	QUINCENA	GASTO CORRIENTE	RECURSOS FEDERALES/FONDO	2533425	RECURSOS FEDERALES	-	148,105.03	-	-	-	-	-	13,883.83	-	3,399.13	30,349.40	-	-	29,172.30	14,475.10	-	28,797.05	9,448.86	3,721.49	281,352.19
910	POLICIA	3060100	SEC SEG CD MOV PRO C	POLICIA	QUINCENA	GASTO CORRIENTE	RECURSOS FEDERALES/FONDO	2533425	RECURSOS FEDERALES	-	148,105.03	-	-	-	-	-	13,883.83	-	3,399.13	30,349.40	-	-	29,172.30	14,475.10	-	28,797.05	9,448.86	3,721.49	281,352.19
910	POLICIA	3060100	SEC SEG CD MOV PRO C	POLICIA	QUINCENA	GASTO CORRIENTE	RECURSOS FEDERALES/FONDO	2533425	RECURSOS FEDERALES	-	148,105.03	-	-	-	-	-	13,883.83	-	3,399.13	30,349.40	-	-	29,172.30	14,475.10	-	28,797.05	9,448.86	3,721.49	281,352.19
910	POLICIA	3060100	SEC SEG CD MOV PRO C	POLICIA	QUINCENA	GASTO CORRIENTE	RECURSOS FEDERALES/FONDO	2533425	RECURSOS FEDERALES	-	148,105.03	-	-	-	-	-	13,883.83	-	3,399.13	30,349.40	-	-	29,172.30	14,475.10	-	28,797.05	9,448.86	3,721.49	281,352.19
910	POLICIA	3060100	SEC SEG CD MOV PRO C	POLICIA	QUINCENA	GASTO CORRIENTE	RECURSOS FEDERALES/FONDO	2533425	RECURSOS FEDERALES	-	148,105.03	-	-	-	-	-	13,883.83	-	3,399.13	30,349.40	-	-	29,172.30	14,475.10	-	28,797.05	9,448.86	3,721.49	281,352.19
910	POLICIA	3060100	SEC SEG CD MOV PRO C	POLICIA	QUINCENA	GASTO CORRIENTE	RECURSOS FEDERALES/FONDO	2533425	RECURSOS FEDERALES	-	148,105.03	-	-	-	-	-	13,883.83	-	3,399.13	30,349.40	-	-	29,172.30	14,475.10	-	28,797.05	9,448.86	3,721.49	281,352.19
910	POLICIA	3060100	SEC SEG CD MOV PRO C	POLICIA	QUINCENA	GASTO CORRIENTE	RECURSOS FEDERALES/FONDO	2533425	RECURSOS FEDERALES	-	148,105.03	-	-	-	-	-	20,825.75	-	4,078.95	30,349.40	-	-	29,172.30	4,318.49	-	28,797.05	9,448.86	3,721.49	278,817.31
910	POLICIA	3060100	SEC SEG CD MOV PRO C	POLICIA	QUINCENA	GASTO CORRIENTE	RECURSOS FEDERALES/FONDO	2533425	RECURSOS FEDERALES	-	148,105.03	-	-	-	-	-	20,825.75	-	4,078.95	30,349.40	-	-	29,172.30	4,318.49	-	28,797.05	9,448.86	3,721.49	278,817.31
910	POLICIA	3060100	SEC SEG CD MOV PRO C	POLICIA	QUINCENA	GASTO CORRIENTE	RECURSOS FEDERALES/FONDO	2533425	RECURSOS FEDERALES	-	148,105.03	-	-	-	-	-	20,825.75	-	4,078.95	30,349.40	-	-	29,172.30	4,318.49	-	28,797.05	9,448.86	3,721.49	278,817.31
910	POLICIA	3060100	SEC SEG CD MOV PRO C	POLICIA	QUINCENA	GASTO CORRIENTE	RECURSOS FEDERALES/FONDO	2533425	RECURSOS FEDERALES	-	148,105.03	-	-	-	-	-	20,825.75	-	3,909.00	30,349.40	-	-	29,172.30	4,318.49	-	28,797.05	9,448.86	3,721.49	278,647.36
910	POLICIA	3060100	SEC SEG CD MOV PRO C	POLICIA	QUINCENA	GASTO CORRIENTE	RECURSOS FEDERALES/FONDO	2533425	RECURSOS FEDERALES	-	148,105.03	-	-	-	-	-	20,825.75	-	3,909.00	30,349.40	-	-	29,172.30	4,318.49	-	28,797.05	9,448.86	3,721.49	278,647.36
307	COORDINADOR	3060100	SEC SEG CD MOV PRO C	CONFIANZA	QUINCENA	GASTO CORRIENTE	RECURSOS FEDERALES/FONDO	2533425	RECURSOS FEDERALES	-	142,264.69	-	-	-	-	-	-	-	2,122.31	29,152.60	-	-	50,685.65	12,169.73	-	28,797.05	9,448.86	3,721.49	278,362.36
727	POLICIA	3060100	SEC SEG CD MOV PRO C	POLICIA	QUINCENA	GASTO CORRIENTE	RECURSOS FEDERALES/FONDO	2533425	RECURSOS FEDERALES	-	127,333.28	-	-	-	-	-	35,809.87	-	4,529.72	26,092.89	-	-	29,172.30	12,169.73	-	28,797.05	9,448.86	3,721.49	277,075.19
735	AGENTE	3060400	DIR MOVILIDAD	TRANSITO	QUINCENA	GASTO CORRIENTE	RECURSOS FEDERALES/FONDO	2533425	RECURSOS FEDERALES	-	127,333.28	-	-	-	-	-	35,809.87	-	4,529.72	26,092.89	-	-	29,172.30	12,169.73	-	28,797.05	9,448.86	3,721.49	277,075.19
735	AGENTE	3060400	DIR MOVILIDAD	TRANSITO	QUINCENA	GASTO CORRIENTE	RECURSOS FEDERALES/FONDO	2533425	RECURSOS FEDERALES	-	127,333.28	-	-	-	-	-	35,809.87	-	4,529.72	26,092.89	-	-	29,172.30	12,169.73	-	28,797.05	9,448.86	3,721.49	277,075.19
735	AGENTE	3060400	DIR MOVILIDAD	TRANSITO	QUINCENA	GASTO CORRIENTE	RECURSOS FEDERALES/FONDO	2533425	RECURSOS FEDERALES	-	127,333.28	-	-	-	-	-	35,809.87	-	4,529.72	26,092.89	-	-	29,172.30	12,169.73	-	28,797.05	9,448.86	3,721.49	277,075.19
735	AGENTE	3060400	DIR MOVILIDAD	TRANSITO	QUINCENA	GASTO CORRIENTE	RECURSOS FEDERALES/FONDO	2533425	RECURSOS FEDERALES	-	127,333.28	-	-	-	-	-	35,809.87	-	4,529.72	26,092.89	-	-	29,172.30	12,169.73	-	28,797.05	9,448.86	3,721.49	277,075.19
735	AGENTE	3060400	DIR MOVILIDAD	TRANSITO	QUINCENA	GASTO CORRIENTE	RECURSOS FEDERALES/FONDO	2533425	RECURSOS FEDERALES	-	127,333.28	-	-	-	-	-	35,809.87	-	4,529.72	26,092.89	-	-	29,172.30	12,169.73	-	28,797.05	9,448.86	3,721.49	277,075.19
512	JUEZ B	3060100	SEC SEG CD MOV PRO C	CONFIANZA	QUINCENA	GASTO CORRIENTE	RECURSOS FEDERALES/FONDO	2533425	RECURSOS FEDERALES	-	116,722.18	-	-	-	-	-	27,354.77	-	3,884.35	23,918.48	-	-	50,685.65	12,169.73	-	28,797.05	9,448.86	3,721.49	276,702.55

CLAVE DE LA CATEGORÍA	PLAZA/PUESTO	UNIDAD EJECUTORA	ADSCRIPCIÓN	TIPO DE CONTRATO	TIPO DE NÓMINA	TIPO DE GASTO	RAMO	FUENTE DE FINANC.	SUBFUENTE DE FINANCIAMIENTO/CRI	11111	11321	11311	11211	12211	12231	13111	13121	####	13211	13221	13311	13421	15411	17121	15111	14111	14311	14121	TOTAL
512	JUEZ B	3060100	SEC SEG CD MOV PRO C	CONFIANZA	QUINCENA	GASTO CORRIENTE	RECURSOS FEDERALES/FONDO	2533425	RECURSOS FEDERALES	-	116,722.18	-	-	-	-	-	27,354.77	-	3,884.35	23,918.48	-	-	50,685.65	12,169.73	-	28,797.05	9,448.86	3,721.49	276,702.55
760	POLICIA VIAL	3060400	DIR MOVILIDAD	TRANSITO	QUINCENA	GASTO CORRIENTE	RECURSOS FEDERALES/FONDO	2533425	RECURSOS FEDERALES	-	148,105.03	-	-	-	-	-	20,825.75	-	4,078.95	30,349.40	-	-	29,172.30	-	-	28,797.05	9,448.86	3,721.49	274,498.82
760	POLICIA VIAL	3060400	DIR MOVILIDAD	TRANSITO	QUINCENA	GASTO CORRIENTE	RECURSOS FEDERALES/FONDO	2533425	RECURSOS FEDERALES	-	148,105.03	-	-	-	-	-	6,941.92	-	3,059.21	30,349.40		-	29,172.30	14,475.10		28,797.05	9,448.86	3,721.49	274,070.36
760	POLICIA VIAL	3060400	DIR MOVILIDAD	TRANSITO	QUINCENA	GASTO CORRIENTE	RECURSOS FEDERALES/FONDO	2533425	RECURSOS FEDERALES	-	148,105.03	-	-	-	-	-	6,941.92	-	3,059.21	30,349.40	-	-	29,172.30	14,475.10	-	28,797.05	9,448.86	3,721.49	274,070.36
760	POLICIA VIAL	3060400	DIR MOVILIDAD	TRANSITO	QUINCENA	GASTO CORRIENTE	RECURSOS FEDERALES/FONDO	2533425	RECURSOS FEDERALES	-	148,105.03	-	-	-	-	-	6,941.92	-	3,059.21	30,349.40	-	-	29,172.30	14,475.10	-	28,797.05	9,448.86	3,721.49	274,070.36
760	POLICIA VIAL	3060400	DIR MOVILIDAD	TRANSITO	QUINCENA	GASTO CORRIENTE	RECURSOS FEDERALES/FONDO	2533425	RECURSOS FEDERALES	-	148,105.03	-	-	-	-	-	6,941.92	-	3,059.21	30,349.40	-	-	29,172.30	14,475.10	-	28,797.05	9,448.86	3,721.49	274,070.36
760	POLICIA VIAL	3060400	DIR MOVILIDAD	TRANSITO	QUINCENA	GASTO CORRIENTE	RECURSOS FEDERALES/FONDO	2533425	RECURSOS FEDERALES	-	148,105.03	-	-	-	-	-	6,941.92	-	3,059.21	30,349.40	-	-	29,172.30	14,475.10	-	28,797.05	9,448.86	3,721.49	274,070.36
760	POLICIA VIAL	3060400	DIR MOVILIDAD	TRANSITO	QUINCENA	GASTO CORRIENTE	RECURSOS FEDERALES/FONDO	2533425	RECURSOS FEDERALES	-	148,105.03	-	-	-	-	-	6,941.92	-	3,059.21	30,349.40	-	-	29,172.30	14,475.10	-	28,797.05	9,448.86	3,721.49	274,070.36
760	POLICIA VIAL	3060400	DIR MOVILIDAD	TRANSITO	QUINCENA	GASTO CORRIENTE	RECURSOS FEDERALES/FONDO	2533425	RECURSOS FEDERALES	-	148,105.03	-	-	-	-	-	6,941.92	-	3,059.21	30,349.40	-	-	29,172.30	14,475.10	-	28,797.05	9,448.86	3,721.49	274,070.36
760	POLICIA VIAL	3060400	DIR MOVILIDAD	TRANSITO	QUINCENA	GASTO CORRIENTE	RECURSOS FEDERALES/FONDO	2533425	RECURSOS FEDERALES	-	148,105.03	-	-	-	-	-	6,941.92	-	3,059.21	30,349.40	-	-	29,172.30	14,475.10	-	28,797.05	9,448.86	3,721.49	274,070.36
760	POLICIA VIAL	3060400	DIR MOVILIDAD	TRANSITO	QUINCENA	GASTO CORRIENTE	RECURSOS FEDERALES/FONDO	2533425	RECURSOS FEDERALES	-	148,105.03	-	-	-	-	-	6,941.92	-	3,059.21	30,349.40	-	-	29,172.30	14,475.10	-	28,797.05	9,448.86	3,721.49	274,070.36
760	POLICIA VIAL	3060400	DIR MOVILIDAD	TRANSITO	QUINCENA	GASTO CORRIENTE	RECURSOS FEDERALES/FONDO	2533425	RECURSOS FEDERALES	-	148,105.03	-	-	-	-	-	6,941.92	-	3,059.21	30,349.40	-	-	29,172.30	14,475.10	-	28,797.05	9,448.86	3,721.49	274,070.36
910	POLICIA	3060100	SEC SEG CD MOV PRO C	POLICIA	QUINCENA	GASTO CORRIENTE	RECURSOS FEDERALES/FONDO	2533425	RECURSOS FEDERALES	-	148,105.03	-	-	-	-	-	6,941.92	-	3,059.21	30,349.40	-	-	29,172.30	14,475.10	-	28,797.05	9,448.86	3,721.49	274,070.36
910	POLICIA	3060100	SEC SEG CD MOV PRO C	POLICIA	QUINCENA	GASTO CORRIENTE	RECURSOS FEDERALES/FONDO	2533425	RECURSOS FEDERALES	-	148,105.03	-	-	-	-	-	6,941.92	-	3,059.21	30,349.40	-	-	29,172.30	14,475.10	-	28,797.05	9,448.86	3,721.49	274,070.36
910	POLICIA	3060100	SEC SEG CD MOV PRO C	POLICIA	QUINCENA	GASTO CORRIENTE	RECURSOS FEDERALES/FONDO	2533425	RECURSOS FEDERALES	-	148,105.03	-	-	-	-	-	6,941.92	-	3,059.21	30,349.40	-	-	29,172.30	14,475.10	-	28,797.05	9,448.86	3,721.49	274,070.36
910	POLICIA	3060100	SEC SEG CD MOV PRO C	POLICIA	QUINCENA	GASTO CORRIENTE	RECURSOS FEDERALES/FONDO	2533425	RECURSOS FEDERALES	-	148,105.03	-	-	-	-	-	6,941.92	-	3,059.21	30,349.40	-	-	29,172.30	14,475.10	-	28,797.05	9,448.86	3,721.49	274,070.36
910	POLICIA	3060100	SEC SEG CD MOV PRO C	POLICIA	QUINCENA	GASTO CORRIENTE	RECURSOS FEDERALES/FONDO	2533425	RECURSOS FEDERALES	-	148,105.03	-	-	-	-	-	6,941.92	-	3,059.21	30,349.40	-	-	29,172.30	14,475.10	-	28,797.05	9,448.86	3,721.49	274,070.36
910	POLICIA	3060100	SEC SEG CD MOV PRO C	POLICIA	QUINCENA	GASTO CORRIENTE	RECURSOS FEDERALES/FONDO	2533425	RECURSOS FEDERALES	-	148,105.03	-	-	-	-	-	6,941.92	-	3,059.21	30,349.40	-	-	29,172.30	14,475.10	-	28,797.05	9,448.86	3,721.49	274,070.36
910	POLICIA	3060100	SEC SEG CD MOV PRO C	POLICIA	QUINCENA	GASTO CORRIENTE	RECURSOS FEDERALES/FONDO	2533425	RECURSOS FEDERALES	-	148,105.03	-	-	-	-	-	6,941.92	-	3,059.21	30,349.40	-	-	29,172.30	14,475.10	-	28,797.05	9,448.86	3,721.49	274,070.36
910	POLICIA	3060100	SEC SEG CD MOV PRO C	POLICIA	QUINCENA	GASTO CORRIENTE	RECURSOS FEDERALES/FONDO	2533425	RECURSOS FEDERALES	-	148,105.03	-	-	-	-	-	6,941.92	-	3,059.21	30,349.40	-	-	29,172.30	14,475.10	-	28,797.05	9,448.86	3,721.49	274,070.36
910	POLICIA	3060100	SEC SEG CD MOV PRO C	POLICIA	QUINCENA	GASTO CORRIENTE	RECURSOS FEDERALES/FONDO	2533425	RECURSOS FEDERALES	-	148,105.03	-	-	-	-	-	6,941.92	-	3,059.21	30,349.40	-	-	29,172.30	14,475.10	-	28,797.05	9,448.86	3,721.49	274,070.36
910	POLICIA	3060100	SEC SEG CD MOV PRO C	POLICIA	QUINCENA	GASTO CORRIENTE	RECURSOS FEDERALES/FONDO	2533425	RECURSOS FEDERALES	-	148,105.03	-	-	-	-	-	6,941.92	-	3,059.21	30,349.40	-	-	29,172.30	14,475.10	-	28,797.05	9,448.86	3,721.49	274,070.36
910	POLICIA	3060100	SEC SEG CD MOV PRO C	POLICIA	QUINCENA	GASTO CORRIENTE	RECURSOS FEDERALES/FONDO	2533425	RECURSOS FEDERALES	-	148,105.03	-	-	-	-	-	6,941.92	-	3,059.21	30,349.40	-	-	29,172.30	14,475.10	-	28,797.05	9,448.86	3,721.49	274,070.36
910	POLICIA	3060100	SEC SEG CD MOV PRO C	POLICIA	QUINCENA	GASTO CORRIENTE	RECURSOS FEDERALES/FONDO	2533425	RECURSOS FEDERALES	-	148,105.03	-	-	-	-	-	6,941.92	-	3,059.21	30,349.40	-	-	29,172.30	14,475.10	-	28,797.05	9,448.86	3,721.49	274,070.36
910	POLICIA	3060100	SEC SEG CD MOV PRO C	POLICIA	QUINCENA	GASTO CORRIENTE	RECURSOS FEDERALES/FONDO	2533425	RECURSOS FEDERALES	-	148,105.03	-	-	-	-	-	6,941.92	-	3,059.21	30,349.40	-	-	29,172.30	14,475.10	-	28,797.05	9,448.86	3,721.49	274,070.36
910	POLICIA	3060100	SEC SEG CD MOV PRO C	POLICIA	QUINCENA	GASTO CORRIENTE	RECURSOS FEDERALES/FONDO	2533425	RECURSOS FEDERALES	-	148,105.03	-	-	-	-	-	6,941.92	-	3,059.21	30,349.40	-	-	29,172.30	14,475.10	-	28,797.05	9,448.86	3,721.49	274,070.36
910	POLICIA	3060100	SEC SEG CD MOV PRO C	POLICIA	QUINCENA	GASTO CORRIENTE	RECURSOS FEDERALES/FONDO	2533425	RECURSOS FEDERALES	-	148,105.03	-	-	-	-	-	6,941.92	-	3,059.21	30,349.40	-	-	29,172.30	14,475.10	-	28,797.05	9,448.86	3,721.49	274,070.36
910	POLICIA	3060100	SEC SEG CD MOV PRO C	POLICIA	QUINCENA	GASTO CORRIENTE	RECURSOS FEDERALES/FONDO	2533425	RECURSOS FEDERALES	-	148,105.03	-	-	-	-	-	6,941.92	-	3,059.21	30,349.40	-	-	29,172.30	14,475.10	-	28,797.05	9,448.86	3,721.49	274,070.36
910	POLICIA	3060100	SEC SEG CD MOV PRO C	POLICIA	QUINCENA	GASTO CORRIENTE	RECURSOS FEDERALES/FONDO	2533425	RECURSOS FEDERALES	-	148,105.03	-	-	-	-	-	6,941.92	-	3,059.21	30,349.40	-	-	29,172.30	14,475.10	-	28,797.05	9,448.86	3,721.49	274,070.36
910	POLICIA	3060100	SEC SEG CD MOV PRO C	POLICIA	QUINCENA	GASTO CORRIENTE	RECURSOS FEDERALES/FONDO	2533425	RECURSOS FEDERALES	-	148,105.03	-	-	-	-	-	6,941.92	-	3,059.21	30,349.40	-	-	29,172.30	14,475.10	-	28,797.05	9,448.86	3,721.49	274,070.36
910	POLICIA	3060100	SEC SEG CD MOV PRO C	POLICIA	QUINCENA	GASTO CORRIENTE	RECURSOS FEDERALES/FONDO	2533425	RECURSOS FEDERALES	-	148,105.03	-	-	-	-	-	6,941.92	-	3,059.21	30,349.40	-	-	29,172.30	14,475.10	-	28,797.05	9,448.86	3,721.49	274,070.36

CLAVE DE LA CATEGORÍA	PLAZA/PUESTO	UNIDAD EJECUTORA	ADSCRIPCIÓN	TIPO DE CONTRATO	TIPO DE NÓMINA	TIPO DE GASTO	RAMO	FUENTE DE FINANC.	SUBFUENTE DE FINANCIAMIENTO/CRI	11111	11321	11311	11211	12211	12231	13111	13121	####	13211	13221	13311	13421	15411	17121	15111	14111	14311	14121	TOTAL
910	POLICIA	3060100	SEC SEG CD MOV PRO C	POLICIA	QUINCENA	GASTO CORRIENTE	RECURSOS FEDERALES/FONDO	2533425	RECURSOS FEDERALES	-	148,105.03	-	-	-	-	-	6,941.92	-	3,059.21	30,349.40	-	-	29,172.30	14,475.10	-	28,797.05	9,448.86	3,721.49	274,070.36
910	POLICIA	3060100	SEC SEG CD MOV PRO C	POLICIA	QUINCENA	GASTO CORRIENTE	RECURSOS FEDERALES/FONDO	2533425	RECURSOS FEDERALES	-	148,105.03	-	-	-	-	-	6,941.92	-	3,059.21	30,349.40	-	-	29,172.30	14,475.10	-	28,797.05	9,448.86	3,721.49	274,070.36
910	POLICIA	3060100	SEC SEG CD MOV PRO C	POLICIA	QUINCENA	GASTO CORRIENTE	RECURSOS FEDERALES/FONDO	2533425	RECURSOS FEDERALES	-	148,105.03	-	-	-	-	-	6,941.92	-	3,059.21	30,349.40		-	29,172.30	14,475.10		28,797.05	9,448.86	3,721.49	274,070.36
910	POLICIA	3060100	SEC SEG CD MOV PRO C	POLICIA	QUINCENA	GASTO CORRIENTE	RECURSOS FEDERALES/FONDO	2533425	RECURSOS FEDERALES	-	148,105.03	-	-	-	-	-	6,941.92	-	3,059.21	30,349.40	-	-	29,172.30	14,475.10	-	28,797.05	9,448.86	3,721.49	274,070.36
910	POLICIA	3060100	SEC SEG CD MOV PRO C	POLICIA	QUINCENA	GASTO CORRIENTE	RECURSOS FEDERALES/FONDO	2533425	RECURSOS FEDERALES	-	148,105.03	-	-	-	-	-	6,941.92	-	3,059.21	30,349.40	-	-	29,172.30	14,475.10	-	28,797.05	9,448.86	3,721.49	274,070.36
910	POLICIA	3060100	SEC SEG CD MOV PRO C	POLICIA	QUINCENA	GASTO CORRIENTE	RECURSOS FEDERALES/FONDO	2533425	RECURSOS FEDERALES	-	148,105.03	-	-	-	-	-	6,941.92	-	3,059.21	30,349.40	-	-	29,172.30	14,475.10	-	28,797.05	9,448.86	3,721.49	274,070.36
910	POLICIA	3060100	SEC SEG CD MOV PRO C	POLICIA	QUINCENA	GASTO CORRIENTE	RECURSOS FEDERALES/FONDO	2533425	RECURSOS FEDERALES	-	148,105.03	-	-	-	-	-	6,941.92	-	3,059.21	30,349.40	-	-	29,172.30	14,475.10	-	28,797.05	9,448.86	3,721.49	274,070.36
910	POLICIA	3060100	SEC SEG CD MOV PRO C	POLICIA	QUINCENA	GASTO CORRIENTE	RECURSOS FEDERALES/FONDO	2533425	RECURSOS FEDERALES	-	148,105.03	-	-	-	-	-	6,941.92	-	3,059.21	30,349.40	-	-	29,172.30	14,475.10	-	28,797.05	9,448.86	3,721.49	274,070.36
910	POLICIA	3060100	SEC SEG CD MOV PRO C	POLICIA	QUINCENA	GASTO CORRIENTE	RECURSOS FEDERALES/FONDO	2533425	RECURSOS FEDERALES	-	148,105.03	-	-	-	-	-	6,941.92	-	3,059.21	30,349.40	-	-	29,172.30	14,475.10	-	28,797.05	9,448.86	3,721.49	274,070.36
910	POLICIA	3060100	SEC SEG CD MOV PRO C	POLICIA	QUINCENA	GASTO CORRIENTE	RECURSOS FEDERALES/FONDO	2533425	RECURSOS FEDERALES	-	148,105.03	-	-	-	-	-	6,941.92	-	3,059.21	30,349.40	-	-	29,172.30	14,475.10	-	28,797.05	9,448.86	3,721.49	274,070.36
910	POLICIA	3060100	SEC SEG CD MOV PRO C	POLICIA	QUINCENA	GASTO CORRIENTE	RECURSOS FEDERALES/FONDO	2533425	RECURSOS FEDERALES	-	148,105.03	-	-	-	-	-	6,941.92	-	3,059.21	30,349.40	-	-	29,172.30	14,475.10	-	28,797.05	9,448.86	3,721.49	274,070.36
910	POLICIA	3060100	SEC SEG CD MOV PRO C	POLICIA	QUINCENA	GASTO CORRIENTE	RECURSOS FEDERALES/FONDO	2533425	RECURSOS FEDERALES	-	148,105.03	-	-	-	-	-	6,941.92	-	3,059.21	30,349.40	-	-	29,172.30	14,475.10	-	28,797.05	9,448.86	3,721.49	274,070.36
760	POLICIA VIAL	3060400	DIR MOVILIDAD	TRANSITO	QUINCENA	GASTO CORRIENTE	RECURSOS FEDERALES/FONDO	2533425	RECURSOS FEDERALES	-	148,105.03	-	-	-	-	-	6,941.92	-	2,889.26	30,349.40	-	-	29,172.30	14,475.10	-	28,797.05	9,448.86	3,721.49	273,900.39
910	POLICIA	3060100	SEC SEG CD MOV PRO C	POLICIA	QUINCENA	GASTO CORRIENTE	RECURSOS FEDERALES/FONDO	2533425	RECURSOS FEDERALES	-	148,105.03	-	-	-	-	-	6,941.92	-	2,889.26	30,349.40		-	29,172.30	14,475.10	-	28,797.05	9,448.86	3,721.49	273,900.39
910	POLICIA	3060100	SEC SEG CD MOV PRO C	POLICIA	QUINCENA	GASTO CORRIENTE	RECURSOS FEDERALES/FONDO	2533425	RECURSOS FEDERALES	-	148,105.03	-	-	-	-	-	6,941.92	-	2,889.26	30,349.40	-	-	29,172.30	14,475.10	-	28,797.05	9,448.86	3,721.49	273,900.39
910	POLICIA	3060100	SEC SEG CD MOV PRO C	POLICIA	QUINCENA	GASTO CORRIENTE	RECURSOS FEDERALES/FONDO	2533425	RECURSOS FEDERALES	-	148,105.03	-	-	-	-	-	6,941.92	-	2,889.26	30,349.40	-	-	29,172.30	14,475.10	-	28,797.05	9,448.86	3,721.49	273,900.39
910	POLICIA	3060100	SEC SEG CD MOV PRO C	POLICIA	QUINCENA	GASTO CORRIENTE	RECURSOS FEDERALES/FONDO	2533425	RECURSOS FEDERALES	-	148,105.03	-	-	-	-	-	6,941.92	-	2,889.26	30,349.40	-	-	29,172.30	14,475.10	-	28,797.05	9,448.86	3,721.49	273,900.39
910	POLICIA	3060100	SEC SEG CD MOV PRO C	POLICIA	QUINCENA	GASTO CORRIENTE	RECURSOS FEDERALES/FONDO	2533425	RECURSOS FEDERALES	-	148,105.03	-	-	-	-	-	6,941.92	-	2,889.26	30,349.40	-	-	29,172.30	14,475.10	-	28,797.05	9,448.86	3,721.49	273,900.39
910	POLICIA	3060100	SEC SEG CD MOV PRO C	POLICIA	QUINCENA	GASTO CORRIENTE	RECURSOS FEDERALES/FONDO	2533425	RECURSOS FEDERALES	-	148,105.03	-	-	-	-	-	6,941.92	-	2,889.26	30,349.40	-	-	29,172.30	14,475.10	-	28,797.05	9,448.86	3,721.49	273,900.39
910	POLICIA	3060100	SEC SEG CD MOV PRO C	POLICIA	QUINCENA	GASTO CORRIENTE	RECURSOS FEDERALES/FONDO	2533425	RECURSOS FEDERALES	-	148,105.03	-	-	-	-	-	6,941.92	-	2,889.26	30,349.40	-	-	29,172.30	14,475.10	-	28,797.05	9,448.86	3,721.49	273,900.39
910	POLICIA	3060100	SEC SEG CD MOV PRO C	POLICIA	QUINCENA	GASTO CORRIENTE	RECURSOS FEDERALES/FONDO	2533425	RECURSOS FEDERALES	-	148,105.03	-	-	-	-	-	6,941.92	-	2,889.26	30,349.40	-	-	29,172.30	14,475.10	-	28,797.05	9,448.86	3,721.49	273,900.39
910	POLICIA	3060100	SEC SEG CD MOV PRO C	POLICIA	QUINCENA	GASTO CORRIENTE	RECURSOS FEDERALES/FONDO	2533425	RECURSOS FEDERALES	-	148,105.03	-	-	-	-	-	6,941.92	-	2,889.26	30,349.40	-	-	29,172.30	14,475.10	-	28,797.05	9,448.86	3,721.49	273,900.39
910	POLICIA	3060100	SEC SEG CD MOV PRO C	POLICIA	QUINCENA	GASTO CORRIENTE	RECURSOS FEDERALES/FONDO	2533425	RECURSOS FEDERALES	-	148,105.03	-	-	-	-	-	6,941.92	-	2,889.26	30,349.40	-	-	29,172.30	14,475.10	-	28,797.05	9,448.86	3,721.49	273,900.39
910	POLICIA	3060100	SEC SEG CD MOV PRO C	POLICIA	QUINCENA	GASTO CORRIENTE	RECURSOS FEDERALES/FONDO	2533425	RECURSOS FEDERALES	-	148,105.03	-	-	-	-	-	6,941.92	-	2,889.26	30,349.40	-	-	29,172.30	14,475.10	-	28,797.05	9,448.86	3,721.49	273,900.39
910	POLICIA	3060100	SEC SEG CD MOV PRO C	POLICIA	QUINCENA	GASTO CORRIENTE	RECURSOS FEDERALES/FONDO	2533425	RECURSOS FEDERALES	-	148,105.03	-	-	-	-	-	6,941.92	-	2,889.26	30,349.40	-	-	29,172.30	14,475.10	-	28,797.05	9,448.86	3,721.49	273,900.39
910	POLICIA	3060100	SEC SEG CD MOV PRO C	POLICIA	QUINCENA	GASTO CORRIENTE	RECURSOS FEDERALES/FONDO	2533425	RECURSOS FEDERALES	-	148,105.03	-	-	-	-	-	6,941.92	-	2,889.26	30,349.40	-	-	29,172.30	14,475.10	-	28,797.05	9,448.86	3,721.49	273,900.39
910	POLICIA	3060100	SEC SEG CD MOV PRO C	POLICIA	QUINCENA	GASTO CORRIENTE	RECURSOS FEDERALES/FONDO	2533425	RECURSOS FEDERALES	-	148,105.03	-	-	-	-	-	6,941.92	-	2,889.26	30,349.40	-	-	29,172.30	14,475.10	-	28,797.05	9,448.86	3,721.49	273,900.39
910	POLICIA	3060100	SEC SEG CD MOV PRO C	POLICIA	QUINCENA	GASTO CORRIENTE	RECURSOS FEDERALES/FONDO	2533425	RECURSOS FEDERALES	-	148,105.03	-	-	-	-	-	6,941.92	-	2,889.26	30,349.40	-	-	29,172.30	14,475.10	-	28,797.05	9,448.86	3,721.49	273,900.39
910	POLICIA	3060100	SEC SEG CD MOV PRO C	POLICIA	QUINCENA	GASTO CORRIENTE	RECURSOS FEDERALES/FONDO	2533425	RECURSOS FEDERALES	-	148,105.03	-	-	-	-	-	6,941.92	-	2,889.26	30,349.40	-	-	29,172.30	14,475.10	-	28,797.05	9,448.86	3,721.49	273,900.39
910	POLICIA	3060100	SEC SEG CD MOV PRO C	POLICIA	QUINCENA	GASTO CORRIENTE	RECURSOS FEDERALES/FONDO	2533425	RECURSOS FEDERALES	-	148,105.03	-	-	-	-	-	6,941.92	-	2,889.26	30,349.40	-	-	29,172.30	14,475.10	-	28,797.05	9,448.86	3,721.49	273,900.39

CLAVE DE LA CATEGORÍA	PLAZA/PUESTO	UNIDAD EJECUTORA	ADSCRIPCIÓN	TIPO DE CONTRATO	TIPO DE NÓMINA	TIPO DE GASTO	RAMO	FUENTE DE FINANC.	SUBFUENTE DE FINANCIAMIENTO/CRI	11111	11321	11311	11211	12211	12231	13111	13121	####	13211	13221	13311	13421	15411	17121	15111	14111	14311	14121	TOTAL
910	POLICIA	3060100	SEC SEG CD MOV PRO C	POLICIA	QUINCENA	GASTO CORRIENTE	RECURSOS FEDERALES/FONDO	2533425	RECURSOS FEDERALES	-	148,105.03	-	-	-	-	-	6,941.92	-	2,889.26	30,349.40	-	-	29,172.30	14,475.10	-	28,797.05	9,448.86	3,721.49	273,900.39
910	POLICIA	3060100	SEC SEG CD MOV PRO C	POLICIA	QUINCENA	GASTO CORRIENTE	RECURSOS FEDERALES/FONDO	2533425	RECURSOS FEDERALES	-	148,105.03	-	-	-	-	-	6,941.92	-	2,889.26	30,349.40	-	-	29,172.30	14,475.10	-	28,797.05	9,448.86	3,721.49	273,900.39
910	POLICIA	3060100	SEC SEG CD MOV PRO C	POLICIA	QUINCENA	GASTO CORRIENTE	RECURSOS FEDERALES/FONDO	2533425	RECURSOS FEDERALES	-	148,105.03	-	-	-	-	-	6,941.92	-	2,889.26	30,349.40		-	29,172.30	14,475.10		28,797.05	9,448.86	3,721.49	273,900.39
910	POLICIA	3060100	SEC SEG CD MOV PRO C	POLICIA	QUINCENA	GASTO CORRIENTE	RECURSOS FEDERALES/FONDO	2533425	RECURSOS FEDERALES	-	148,105.03	-	-	-	-	-	6,941.92	-	2,889.26	30,349.40	-	-	29,172.30	14,475.10	-	28,797.05	9,448.86	3,721.49	273,900.39
910	POLICIA	3060100	SEC SEG CD MOV PRO C	POLICIA	QUINCENA	GASTO CORRIENTE	RECURSOS FEDERALES/FONDO	2533425	RECURSOS FEDERALES	-	148,105.03	-	-	-	-	-	6,941.92	-	2,889.26	30,349.40	-	-	29,172.30	14,475.10	-	28,797.05	9,448.86	3,721.49	273,900.39
910	POLICIA	3060100	SEC SEG CD MOV PRO C	POLICIA	QUINCENA	GASTO CORRIENTE	RECURSOS FEDERALES/FONDO	2533425	RECURSOS FEDERALES	-	148,105.03	-	-	-	-	-	6,941.92	-	2,889.26	30,349.40	-	-	29,172.30	14,475.10	-	28,797.05	9,448.86	3,721.49	273,900.39
910	POLICIA	3060100	SEC SEG CD MOV PRO C	POLICIA	QUINCENA	GASTO CORRIENTE	RECURSOS FEDERALES/FONDO	2533425	RECURSOS FEDERALES	-	148,105.03	-	-	-	-	-	6,941.92	-	2,889.26	30,349.40	-	-	29,172.30	14,475.10	-	28,797.05	9,448.86	3,721.49	273,900.39
910	POLICIA	3060100	SEC SEG CD MOV PRO C	POLICIA	QUINCENA	GASTO CORRIENTE	RECURSOS FEDERALES/FONDO	2533425	RECURSOS FEDERALES	-	148,105.03	-	-	-	-	-	6,941.92	-	2,889.26	30,349.40	-	-	29,172.30	14,475.10	-	28,797.05	9,448.86	3,721.49	273,900.39
910	POLICIA	3060100	SEC SEG CD MOV PRO C	POLICIA	QUINCENA	GASTO CORRIENTE	RECURSOS FEDERALES/FONDO	2533425	RECURSOS FEDERALES	-	148,105.03	-	-	-	-	-	6,941.92	-	2,889.26	30,349.40	-	-	29,172.30	14,475.10	-	28,797.05	9,448.86	3,721.49	273,900.39
910	POLICIA	3060100	SEC SEG CD MOV PRO C	POLICIA	QUINCENA	GASTO CORRIENTE	RECURSOS FEDERALES/FONDO	2533425	RECURSOS FEDERALES	-	148,105.03	-	-	-	-	-	6,941.92	-	2,889.26	30,349.40	-	-	29,172.30	14,475.10	-	28,797.05	9,448.86	3,721.49	273,900.39
910	POLICIA	3060100	SEC SEG CD MOV PRO C	POLICIA	QUINCENA	GASTO CORRIENTE	RECURSOS FEDERALES/FONDO	2533425	RECURSOS FEDERALES	-	148,105.03	-	-	-	-	-	6,941.92	-	2,889.26	30,349.40	-	-	29,172.30	14,475.10	-	28,797.05	9,448.86	3,721.49	273,900.39
910	POLICIA	3060100	SEC SEG CD MOV PRO C	POLICIA	QUINCENA	GASTO CORRIENTE	RECURSOS FEDERALES/FONDO	2533425	RECURSOS FEDERALES	-	148,105.03	-	-	-	-	-	6,941.92	-	2,889.26	30,349.40	-	-	29,172.30	14,475.10	-	28,797.05	9,448.86	3,721.49	273,900.39
910	POLICIA	3060100	SEC SEG CD MOV PRO C	POLICIA	QUINCENA	GASTO CORRIENTE	RECURSOS FEDERALES/FONDO	2533425	RECURSOS FEDERALES	-	148,105.03	-	-	-	-	-	6,941.92	-	2,889.26	30,349.40	-	-	29,172.30	14,475.10	-	28,797.05	9,448.86	3,721.49	273,900.39
910	POLICIA	3060100	SEC SEG CD MOV PRO C	POLICIA	QUINCENA	GASTO CORRIENTE	RECURSOS FEDERALES/FONDO	2533425	RECURSOS FEDERALES	-	148,105.03	-	-	-	-	-	6,941.92	-	2,889.26	30,349.40	-	-	29,172.30	14,475.10	-	28,797.05	9,448.86	3,721.49	273,900.39
910	POLICIA	3060100	SEC SEG CD MOV PRO C	POLICIA	QUINCENA	GASTO CORRIENTE	RECURSOS FEDERALES/FONDO	2533425	RECURSOS FEDERALES	-	148,105.03	-	-	-	-	-	6,941.92	-	2,889.26	30,349.40	-	-	29,172.30	14,475.10	-	28,797.05	9,448.86	3,721.49	273,900.39
910	POLICIA	3060100	SEC SEG CD MOV PRO C	POLICIA	QUINCENA	GASTO CORRIENTE	RECURSOS FEDERALES/FONDO	2533425	RECURSOS FEDERALES	-	148,105.03	-	-	-	-	-	13,883.83	-	3,569.08	30,349.40	-	-	29,172.30	4,318.49	-	28,797.05	9,448.86	3,721.49	271,365.53
910	POLICIA	3060100	SEC SEG CD MOV PRO C	POLICIA	QUINCENA	GASTO CORRIENTE	RECURSOS FEDERALES/FONDO	2533425	RECURSOS FEDERALES	-	148,105.03	-	-	-	-	-	13,883.83	-	3,569.08	30,349.40	-	-	29,172.30	4,318.49	-	28,797.05	9,448.86	3,721.49	271,365.53
910	POLICIA	3060100	SEC SEG CD MOV PRO C	POLICIA	QUINCENA	GASTO CORRIENTE	RECURSOS FEDERALES/FONDO	2533425	RECURSOS FEDERALES	-	148,105.03	-	-	-	-	-	13,883.83	-	3,569.08	30,349.40	-	-	29,172.30	4,318.49	-	28,797.05	9,448.86	3,721.49	271,365.53
910	POLICIA	3060100	SEC SEG CD MOV PRO C	POLICIA	QUINCENA	GASTO CORRIENTE	RECURSOS FEDERALES/FONDO	2533425	RECURSOS FEDERALES	-	148,105.03	-	-	-	-	-	13,883.83	-	3,569.08	30,349.40	-	-	29,172.30	4,318.49	-	28,797.05	9,448.86	3,721.49	271,365.53
910	POLICIA	3060100	SEC SEG CD MOV PRO C	POLICIA	QUINCENA	GASTO CORRIENTE	RECURSOS FEDERALES/FONDO	2533425	RECURSOS FEDERALES	-	148,105.03	-	-	-	-	-	13,883.83	-	3,399.13	30,349.40	-	-	29,172.30	4,318.49	-	28,797.05	9,448.86	3,721.49	271,195.58
910	POLICIA	3060100	SEC SEG CD MOV PRO C	POLICIA	QUINCENA	GASTO CORRIENTE	RECURSOS FEDERALES/FONDO	2533425	RECURSOS FEDERALES	-	148,105.03	-	-	-	-	-	13,883.83	-	3,399.13	30,349.40	-	-	29,172.30	4,318.49	-	28,797.05	9,448.86	3,721.49	271,195.58
910	POLICIA	3060100	SEC SEG CD MOV PRO C	POLICIA	QUINCENA	GASTO CORRIENTE	RECURSOS FEDERALES/FONDO	2533425	RECURSOS FEDERALES	-	148,105.03	-	-	-	-	-	13,883.83	-	3,399.13	30,349.40	-	-	29,172.30	4,318.49	-	28,797.05	9,448.86	3,721.49	271,195.58
211	JEFE DE DEPARTAMENTO B	3060400	DIR MOVILIDAD	CONFIANZA	QUINCENA	GASTO CORRIENTE	RECURSOS FEDERALES/FONDO	2533425	RECURSOS FEDERALES	-	116,722.18	-	-	-	-	-	21,883.82	-	3,616.47	23,918.48	-	-	50,685.65	12,169.73	-	28,797.05	9,448.86	3,721.49	270,963.71
735	AGENTE	3060400	DIR MOVILIDAD	TRANSITO	QUINCENA	GASTO CORRIENTE	RECURSOS FEDERALES/FONDO	2533425	RECURSOS FEDERALES	-	127,333.28	-	-	-	-	-	29,841.56	-	4,237.48	26,092.89	-	-	29,172.30	12,169.73	-	28,797.05	9,448.86	3,721.49	270,814.63
735	AGENTE	3060400	DIR MOVILIDAD	TRANSITO	QUINCENA	GASTO CORRIENTE	RECURSOS FEDERALES/FONDO	2533425	RECURSOS FEDERALES	-	127,333.28	-	-	-	-	-	29,841.56	-	4,237.48	26,092.89	-	-	29,172.30	12,169.73	-	28,797.05	9,448.86	3,721.49	270,814.63
910	POLICIA	3060100	SEC SEG CD MOV PRO C	POLICIA	QUINCENA	GASTO CORRIENTE	RECURSOS FEDERALES/FONDO	2533425	RECURSOS FEDERALES	-	140,052.20	-	-	-	-	-	26,257.88	-	4,339.32	28,699.22	-	-	29,172.30	-	-	28,797.05	9,448.86	3,721.49	270,488.31
910	POLICIA	3060100	SEC SEG CD MOV PRO C	POLICIA	QUINCENA	GASTO CORRIENTE	RECURSOS FEDERALES/FONDO	2533425	RECURSOS FEDERALES	-	148,105.03	-	-	-	-	-	13,883.83	-	3,569.08	30,349.40	-	-	29,172.30	-	-	28,797.05	9,448.86	3,721.49	267,047.04
760	POLICIA VIAL	3060400	DIR MOVILIDAD	TRANSITO	QUINCENA	GASTO CORRIENTE	RECURSOS FEDERALES/FONDO	2533425	RECURSOS FEDERALES	-	148,105.03	-	-	-	-	-	-	-	2,209.44	30,349.40	-	-	29,172.30	14,475.10	-	28,797.05	9,448.86	3,721.49	266,278.65
910	POLICIA	3060100	SEC SEG CD MOV PRO C	POLICIA	QUINCENA	GASTO CORRIENTE	RECURSOS FEDERALES/FONDO	2533425	RECURSOS FEDERALES	-	148,105.03	-	-	-	-	-	-	-	2,209.44	30,349.40	-	-	29,172.30	14,475.10	-	28,797.05	9,448.86	3,721.49	266,278.65
910	POLICIA	3060100	SEC SEG CD MOV PRO C	POLICIA	QUINCENA	GASTO CORRIENTE	RECURSOS FEDERALES/FONDO	2533425	RECURSOS FEDERALES	-	148,105.03	-	-	-	-	-	-	-	2,209.44	30,349.40	-	-	29,172.30	14,475.10	-	28,797.05	9,448.86	3,721.49	266,278.65
910	POLICIA	3060100	SEC SEG CD MOV PRO C	POLICIA	QUINCENA	GASTO CORRIENTE	RECURSOS FEDERALES/FONDO	2533425	RECURSOS FEDERALES	-	148,105.03	-	-	-	-	-	-	-	2,209.44	30,349.40	-	-	29,172.30	14,475.10	-	28,797.05	9,448.86	3,721.49	266,278.65
910	POLICIA	3060100	SEC SEG CD MOV PRO C	POLICIA	QUINCENA	GASTO CORRIENTE	RECURSOS FEDERALES/FONDO	2533425	RECURSOS FEDERALES	-	148,105.03	-	-	-	-	-	-	-	2,209.44	30,349.40	-	-	29,172.30	14,475.10	-	28,797.05	9,448.86	3,721.49	266,278.65

CLAVE DE LA CATEGORÍA	PLAZA/PUESTO	UNIDAD EJECUTORA	ADSCRIPCIÓN	TIPO DE CONTRATO	TIPO DE NÓMINA	TIPO DE GASTO	RAMO	FUENTE DE FINANC.	SUBFUENTE DE FINANCIAMIENTO/CRI	11111	11321	11311	11211	12211	12231	13111	13121	####	13211	13221	13311	13421	15411	17121	15111	14111	14311	14121	TOTAL
910	POLICIA	3060100	SEC SEG CD MOV PRO C	POLICIA	QUINCENA	GASTO CORRIENTE	RECURSOS FEDERALES/FONDO	2533425	RECURSOS FEDERALES	-	148,105.03	-	-	-	-	-	-	-	2,209.44	30,349.40	-	-	29,172.30	14,475.10	-	28,797.05	9,448.86	3,721.49	266,278.65
910	POLICIA	3060100	SEC SEG CD MOV PRO C	POLICIA	QUINCENA	GASTO CORRIENTE	RECURSOS FEDERALES/FONDO	2533425	RECURSOS FEDERALES	-	148,105.03	-	-	-	-	-	-	-	2,209.44	30,349.40	-	-	29,172.30	14,475.10	-	28,797.05	9,448.86	3,721.49	266,278.65
910	POLICIA	3060100	SEC SEG CD MOV PRO C	POLICIA	QUINCENA	GASTO CORRIENTE	RECURSOS FEDERALES/FONDO	2533425	RECURSOS FEDERALES	-	148,105.03	-	-	-	-	-		-	2,209.44	30,349.40		-	29,172.30	14,475.10		28,797.05	9,448.86	3,721.49	266,278.65
910	POLICIA	3060100	SEC SEG CD MOV PRO C	POLICIA	QUINCENA	GASTO CORRIENTE	RECURSOS FEDERALES/FONDO	2533425	RECURSOS FEDERALES	-	148,105.03	-	-	-	-	-	-	-	2,209.44	30,349.40	-	-	29,172.30	14,475.10	-	28,797.05	9,448.86	3,721.49	266,278.65
910	POLICIA	3060100	SEC SEG CD MOV PRO C	POLICIA	QUINCENA	GASTO CORRIENTE	RECURSOS FEDERALES/FONDO	2533425	RECURSOS FEDERALES	-	148,105.03	-	-	-	-	-	-	-	2,039.48	30,349.40	-	-	29,172.30	14,475.10	-	28,797.05	9,448.86	3,721.49	266,108.70
910	POLICIA	3060100	SEC SEG CD MOV PRO C	POLICIA	QUINCENA	GASTO CORRIENTE	RECURSOS FEDERALES/FONDO	2533425	RECURSOS FEDERALES	-	148,105.03	-	-	-	-	-	-	-	2,039.48	30,349.40	-	-	29,172.30	14,475.10	-	28,797.05	9,448.86	3,721.49	266,108.70
211	JEFE DE DEPARTAMENTO B	3060400	DIR MOVILIDAD	CONFIANZA	QUINCENA	GASTO CORRIENTE	RECURSOS FEDERALES/FONDO	2533425	RECURSOS FEDERALES	-	116,722.18	-	-	-	-	-	16,412.86	-	3,214.65	23,918.48	-	-	50,685.65	12,169.73	-	28,797.05	9,448.86	3,721.49	265,090.93
727	POLICIA	3060100	SEC SEG CD MOV PRO C	POLICIA	QUINCENA	GASTO CORRIENTE	RECURSOS FEDERALES/FONDO	2533425	RECURSOS FEDERALES	-	127,333.28	-	-	-	-	-	23,873.25	-	3,945.24	26,092.89	-	-	29,172.30	12,169.73	-	28,797.05	9,448.86	3,721.49	264,554.08
727	POLICIA	3060100	SEC SEG CD MOV PRO C	POLICIA	QUINCENA	GASTO CORRIENTE	RECURSOS FEDERALES/FONDO	2533425	RECURSOS FEDERALES	-	127,333.28	-	-	-	-	-	23,873.25	-	3,945.24	26,092.89	-	-	29,172.30	12,169.73	-	28,797.05	9,448.86	3,721.49	264,554.08
727	POLICIA	3060100	SEC SEG CD MOV PRO C	POLICIA	QUINCENA	GASTO CORRIENTE	RECURSOS FEDERALES/FONDO	2533425	RECURSOS FEDERALES	-	127,333.28	-	-	-	-	-	23,873.25	-	3,945.24	26,092.89	-	-	29,172.30	12,169.73	-	28,797.05	9,448.86	3,721.49	264,554.08
727	POLICIA	3060100	SEC SEG CD MOV PRO C	POLICIA	QUINCENA	GASTO CORRIENTE	RECURSOS FEDERALES/FONDO	2533425	RECURSOS FEDERALES	-	127,333.28	-	-	-	-	-	23,873.25	-	3,945.24	26,092.89	-	-	29,172.30	12,169.73	-	28,797.05	9,448.86	3,721.49	264,554.08
735	AGENTE	3060400	DIR MOVILIDAD	TRANSITO	QUINCENA	GASTO CORRIENTE	RECURSOS FEDERALES/FONDO	2533425	RECURSOS FEDERALES	-	127,333.28	-	-	-	-	-	23,873.25	-	3,945.24	26,092.89	-	-	29,172.30	12,169.73	-	28,797.05	9,448.86	3,721.49	264,554.08
735	AGENTE	3060400	DIR MOVILIDAD	TRANSITO	QUINCENA	GASTO CORRIENTE	RECURSOS FEDERALES/FONDO	2533425	RECURSOS FEDERALES	-	127,333.28	-	-	-	-	-	23,873.25	-	3,945.24	26,092.89	-	-	29,172.30	12,169.73	-	28,797.05	9,448.86	3,721.49	264,554.08
727	POLICIA	3060100	SEC SEG CD MOV PRO C	POLICIA	QUINCENA	GASTO CORRIENTE	RECURSOS FEDERALES/FONDO	2533425	RECURSOS FEDERALES	-	127,333.28	-	-	-	-	-	23,873.25	-	3,799.12	26,092.89		-	29,172.30	12,169.73	-	28,797.05	9,448.86	3,721.49	264,407.96
735	AGENTE	3060400	DIR MOVILIDAD	TRANSITO	QUINCENA	GASTO CORRIENTE	RECURSOS FEDERALES/FONDO	2533425	RECURSOS FEDERALES	-	127,333.28	-	-	-	-	-	23,873.25	-	3,799.12	26,092.89	-	-	29,172.30	12,169.73	-	28,797.05	9,448.86	3,721.49	264,407.96
735	AGENTE	3060400	DIR MOVILIDAD	TRANSITO	QUINCENA	GASTO CORRIENTE	RECURSOS FEDERALES/FONDO	2533425	RECURSOS FEDERALES	-	127,333.28	-	-	-	-	-	23,873.25	-	3,799.12	26,092.89	-	-	29,172.30	12,169.73	-	28,797.05	9,448.86	3,721.49	264,407.96
910	POLICIA	3060100	SEC SEG CD MOV PRO C	POLICIA	QUINCENA	GASTO CORRIENTE	RECURSOS FEDERALES/FONDO	2533425	RECURSOS FEDERALES	-	148,105.03	-	-	-	-	-	6,941.92	-	3,059.21	30,349.40	-	-	29,172.30	4,318.49	-	28,797.05	9,448.86	3,721.49	263,913.74
910	POLICIA	3060100	SEC SEG CD MOV PRO C	POLICIA	QUINCENA	GASTO CORRIENTE	RECURSOS FEDERALES/FONDO	2533425	RECURSOS FEDERALES	-	148,105.03	-	-	-	-	-	6,941.92	-	3,059.21	30,349.40	-	-	29,172.30	4,318.49	-	28,797.05	9,448.86	3,721.49	263,913.74
910	POLICIA	3060100	SEC SEG CD MOV PRO C	POLICIA	QUINCENA	GASTO CORRIENTE	RECURSOS FEDERALES/FONDO	2533425	RECURSOS FEDERALES	-	148,105.03	-	-	-	-	-	6,941.92	-	3,059.21	30,349.40	-	-	29,172.30	4,318.49	-	28,797.05	9,448.86	3,721.49	263,913.74
910	POLICIA	3060100	SEC SEG CD MOV PRO C	POLICIA	QUINCENA	GASTO CORRIENTE	RECURSOS FEDERALES/FONDO	2533425	RECURSOS FEDERALES	-	148,105.03	-	-	-	-	-	6,941.92	-	2,889.26	30,349.40	-	-	29,172.30	4,318.49	-	28,797.05	9,448.86	3,721.49	263,743.78
910	POLICIA	3060100	SEC SEG CD MOV PRO C	POLICIA	QUINCENA	GASTO CORRIENTE	RECURSOS FEDERALES/FONDO	2533425	RECURSOS FEDERALES	-	148,105.03	-	-	-	-	-	6,941.92	-	2,889.26	30,349.40	-	-	29,172.30	4,318.49	-	28,797.05	9,448.86	3,721.49	263,743.78
910	POLICIA	3060100	SEC SEG CD MOV PRO C	POLICIA	QUINCENA	GASTO CORRIENTE	RECURSOS FEDERALES/FONDO	2533425	RECURSOS FEDERALES	-	148,105.03	-	-	-	-	-	6,941.92	-	2,889.26	30,349.40	-	-	29,172.30	4,318.49	-	28,797.05	9,448.86	3,721.49	263,743.78
910	POLICIA	3060100	SEC SEG CD MOV PRO C	POLICIA	QUINCENA	GASTO CORRIENTE	RECURSOS FEDERALES/FONDO	2533425	RECURSOS FEDERALES	-	140,052.20	-	-	-	-	-	19,693.41	-	3,696.46	28,699.22	-	-	29,172.30	-	-	28,797.05	9,448.86	3,721.49	263,280.98
211	JEFE DE DEPARTAMENTO B	3060400	DIR MOVILIDAD	CONFIANZA	QUINCENA	GASTO CORRIENTE	RECURSOS FEDERALES/FONDO	2533425	RECURSOS FEDERALES	-	116,722.18	-	-	-	-	-	10,941.91	-	2,812.82	23,918.48	-	-	50,685.65	12,169.73	-	28,797.05	9,448.86	3,721.49	259,218.14
211	JEFE DE DEPARTAMENTO B	3060400	DIR MOVILIDAD	CONFIANZA	QUINCENA	GASTO CORRIENTE	RECURSOS FEDERALES/FONDO	2533425	RECURSOS FEDERALES	-	116,722.18	-	-	-	-	-	10,941.91	-	2,678.87	23,918.48	-	-	50,685.65	12,169.73	-	28,797.05	9,448.86	3,721.49	259,084.20
727	POLICIA	3060100	SEC SEG CD MOV PRO C	POLICIA	QUINCENA	GASTO CORRIENTE	RECURSOS FEDERALES/FONDO	2533425	RECURSOS FEDERALES	-	127,333.28	-	-	-	-	-	17,904.94	-	3,506.88	26,092.89	-	-	29,172.30	12,169.73	-	28,797.05	9,448.86	3,721.49	258,147.41
727	POLICIA	3060100	SEC SEG CD MOV PRO C	POLICIA	QUINCENA	GASTO CORRIENTE	RECURSOS FEDERALES/FONDO	2533425	RECURSOS FEDERALES	-	127,333.28	-	-	-	-	-	17,904.94	-	3,506.88	26,092.89	-	-	29,172.30	12,169.73	-	28,797.05	9,448.86	3,721.49	258,147.41
727	POLICIA	3060100	SEC SEG CD MOV PRO C	POLICIA	QUINCENA	GASTO CORRIENTE	RECURSOS FEDERALES/FONDO	2533425	RECURSOS FEDERALES	-	127,333.28	-	-	-	-	-	17,904.94	-	3,506.88	26,092.89	-	-	29,172.30	12,169.73	-	28,797.05	9,448.86	3,721.49	258,147.41
727	POLICIA	3060100	SEC SEG CD MOV PRO C	POLICIA	QUINCENA	GASTO CORRIENTE	RECURSOS FEDERALES/FONDO	2533425	RECURSOS FEDERALES	-	127,333.28	-	-	-	-	-	17,904.94	-	3,506.88	26,092.89	-	-	29,172.30	12,169.73	-	28,797.05	9,448.86	3,721.49	258,147.41
727	POLICIA	3060500	DIR PROT CIVIL	POLICIA	QUINCENA	GASTO CORRIENTE	RECURSOS FEDERALES/FONDO	2533425	RECURSOS FEDERALES	-	127,333.28	-	-	-	-	-	17,904.94	-	3,506.88	26,092.89	-	-	29,172.30	12,169.73	-	28,797.05	9,448.86	3,721.49	258,147.41
735	AGENTE	3060400	DIR MOVILIDAD	TRANSITO	QUINCENA	GASTO CORRIENTE	RECURSOS FEDERALES/FONDO	2533425	RECURSOS FEDERALES	-	127,333.28	-	-	-	-	-	17,904.94	-	3,506.88	26,092.89	-	-	29,172.30	12,169.73	-	28,797.05	9,448.86	3,721.49	258,147.41
735	AGENTE	3060400	DIR MOVILIDAD	TRANSITO	QUINCENA	GASTO CORRIENTE	RECURSOS FEDERALES/FONDO	2533425	RECURSOS FEDERALES	-	127,333.28	-	-	-	-	-	17,904.94	-	3,506.88	26,092.89	-	-	29,172.30	12,169.73	-	28,797.05	9,448.86	3,721.49	258,147.41
735	AGENTE	3060400	DIR MOVILIDAD	TRANSITO	QUINCENA	GASTO CORRIENTE	RECURSOS FEDERALES/FONDO	2533425	RECURSOS FEDERALES	-	127,333.28	-	-	-	-	-	17,904.94	-	3,506.88	26,092.89	-	-	29,172.30	12,169.73	-	28,797.05	9,448.86	3,721.49	258,147.41
735	AGENTE	3060400	DIR MOVILIDAD	TRANSITO	QUINCENA	GASTO CORRIENTE	RECURSOS FEDERALES/FONDO	2533425	RECURSOS FEDERALES	-	127,333.28	-	-	-	-	-	17,904.94	-	3,506.88	26,092.89	-	-	29,172.30	12,169.73	-	28,797.05	9,448.86	3,721.49	258,147.41

CLAVE DE LA CATEGORÍA	PLAZA/PUESTO	UNIDAD EJECUTORA	ADSCRIPCIÓN	TIPO DE CONTRATO	TIPO DE NÓMINA	TIPO DE GASTO	RAMO	FUENTE DE FINANC.	SUBFUENTE DE FINANCIAMIENTO/CRI	11111	11321	11311	11211	12211	12231	13111	13121	####	13211	13221	13311	13421	15411	17121	15111	14111	14311	14121	TOTAL
735	AGENTE	3060400	DIR MOVILIDAD	TRANSITO	QUINCENA	GASTO CORRIENTE	RECURSOS FEDERALES/FONDO	2533425	RECURSOS FEDERALES	-	127,333.28	-	-	-	-	-	17,904.94	-	3,506.88	26,092.89	-	-	29,172.30	12,169.73	-	28,797.05	9,448.86	3,721.49	258,147.41
727	POLICIA	3060100	SEC SEG CD MOV PRO C	POLICIA	QUINCENA	GASTO CORRIENTE	RECURSOS FEDERALES/FONDO	2533425	RECURSOS FEDERALES	-	127,333.28	-	-	-	-	-	17,904.94	-	3,360.77	26,092.89	-	-	29,172.30	12,169.73	-	28,797.05	9,448.86	3,721.49	258,001.29
735	AGENTE	3060400	DIR MOVILIDAD	TRANSITO	QUINCENA	GASTO CORRIENTE	RECURSOS FEDERALES/FONDO	2533425	RECURSOS FEDERALES	-	127,333.28	-	-	-	-	-	17,904.94	-	3,360.77	26,092.89		-	29,172.30	12,169.73		28,797.05	9,448.86	3,721.49	258,001.29
910	POLICIA	3060100	SEC SEG CD MOV PRO C	POLICIA	QUINCENA	GASTO CORRIENTE	RECURSOS FEDERALES/FONDO	2533425	RECURSOS FEDERALES	-	140,052.20	-	-	-	-	-	13,128.93	-	3,375.02	28,699.22	-	-	29,172.30	-	-	28,797.05	9,448.86	3,721.49	256,395.09
910	POLICIA	3060100	SEC SEG CD MOV PRO C	POLICIA	QUINCENA	GASTO CORRIENTE	RECURSOS FEDERALES/FONDO	2533425	RECURSOS FEDERALES	-	140,052.20	-	-	-	-	-	13,128.93	-	3,214.32	28,699.22	-	-	29,172.30	-	-	28,797.05	9,448.86	3,721.49	256,234.37
910	POLICIA	3060100	SEC SEG CD MOV PRO C	POLICIA	QUINCENA	GASTO CORRIENTE	RECURSOS FEDERALES/FONDO	2533425	RECURSOS FEDERALES	-	148,105.03	-	-	-	-	-	-	-	2,039.48	30,349.40	-	-	29,172.30	4,318.49	-	28,797.05	9,448.86	3,721.49	255,952.09
729	POLICIA 2o.	3060100	SEC SEG CD MOV PRO C	POLICIA	QUINCENA	GASTO CORRIENTE	RECURSOS FEDERALES/FONDO	2533425	RECURSOS FEDERALES	-	129,356.93	-	-	-	-	-	12,126.33	-	3,117.30	26,507.57	-	-	29,172.30	12,169.73	-	28,797.05	9,448.86	3,721.49	254,417.53
729	POLICIA 2o.	3060100	SEC SEG CD MOV PRO C	POLICIA	QUINCENA	GASTO CORRIENTE	RECURSOS FEDERALES/FONDO	2533425	RECURSOS FEDERALES	-	129,356.93	-	-	-	-	-	12,126.33	-	3,117.30	26,507.57	-	-	29,172.30	12,169.73	-	28,797.05	9,448.86	3,721.49	254,417.53
729	POLICIA 2o.	3060500	DIR PROT CIVIL	POLICIA	QUINCENA	GASTO CORRIENTE	RECURSOS FEDERALES/FONDO	2533425	RECURSOS FEDERALES	-	129,356.93	-	-	-	-	-	12,126.33	-	3,117.30	26,507.57	-	-	29,172.30	12,169.73	-	28,797.05	9,448.86	3,721.49	254,417.53
501	ANALISTA	3060100	SEC SEG CD MOV PRO C	CONFIANZA	QUINCENA	GASTO CORRIENTE	RECURSOS FEDERALES/FONDO	2533425	RECURSOS FEDERALES	-	112,620.15	-	-	-	-	-	10,557.37	-	2,713.96	23,077.90	-	-	50,685.65	12,169.73	-	28,797.05	9,448.86	3,721.49	253,792.15
211	JEFE DE DEPARTAMENTO B	3060400	DIR MOVILIDAD	CONFIANZA	QUINCENA	GASTO CORRIENTE	RECURSOS FEDERALES/FONDO	2533425	RECURSOS FEDERALES	-	116,722.18	-	-	-	-	-	5,470.95	-	2,410.98	23,918.48	-	-	50,685.65	12,169.73	-	28,797.05	9,448.86	3,721.49	253,345.35
211	JEFE DE DEPARTAMENTO B	3060400	DIR MOVILIDAD	CONFIANZA	QUINCENA	GASTO CORRIENTE	RECURSOS FEDERALES/FONDO	2533425	RECURSOS FEDERALES	-	116,722.18	-	-	-	-	-	5,470.95	-	2,410.98	23,918.48	-	-	50,685.65	12,169.73	-	28,797.05	9,448.86	3,721.49	253,345.35
211	JEFE DE DEPARTAMENTO B	3060400	DIR MOVILIDAD	CONFIANZA	QUINCENA	GASTO CORRIENTE	RECURSOS FEDERALES/FONDO	2533425	RECURSOS FEDERALES	-	116,722.18	-	-	-	-	-	5,470.95	-	2,277.04	23,918.48	-	-	50,685.65	12,169.73	-	28,797.05	9,448.86	3,721.49	253,211.42
211	JEFE DE DEPARTAMENTO B	3060400	DIR MOVILIDAD	CONFIANZA	QUINCENA	GASTO CORRIENTE	RECURSOS FEDERALES/FONDO	2533425	RECURSOS FEDERALES	-	116,722.18	-	-	-	-	-	5,470.95	-	2,277.04	23,918.48		-	50,685.65	12,169.73	-	28,797.05	9,448.86	3,721.49	253,211.42
512	JUEZ B	3060100	SEC SEG CD MOV PRO C	CONFIANZA	QUINCENA	GASTO CORRIENTE	RECURSOS FEDERALES/FONDO	2533425	RECURSOS FEDERALES	-	116,722.18	-	-	-	-	-	5,470.95	-	2,277.04	23,918.48	-	-	50,685.65	12,169.73	-	28,797.05	9,448.86	3,721.49	253,211.42
727	POLICIA	3060100	SEC SEG CD MOV PRO C	POLICIA	QUINCENA	GASTO CORRIENTE	RECURSOS FEDERALES/FONDO	2533425	RECURSOS FEDERALES	-	127,333.28	-	-	-	-	-	11,936.62	-	3,068.53	26,092.89	-	-	29,172.30	12,169.73	-	28,797.05	9,448.86	3,721.49	251,740.73
727	POLICIA	3060100	SEC SEG CD MOV PRO C	POLICIA	QUINCENA	GASTO CORRIENTE	RECURSOS FEDERALES/FONDO	2533425	RECURSOS FEDERALES	-	127,333.28	-	-	-	-	-	11,936.62	-	3,068.53	26,092.89	-	-	29,172.30	12,169.73	-	28,797.05	9,448.86	3,721.49	251,740.73
727	POLICIA	3060100	SEC SEG CD MOV PRO C	POLICIA	QUINCENA	GASTO CORRIENTE	RECURSOS FEDERALES/FONDO	2533425	RECURSOS FEDERALES	-	127,333.28	-	-	-	-	-	11,936.62	-	3,068.53	26,092.89	-	-	29,172.30	12,169.73	-	28,797.05	9,448.86	3,721.49	251,740.73
727	POLICIA	3060100	SEC SEG CD MOV PRO C	POLICIA	QUINCENA	GASTO CORRIENTE	RECURSOS FEDERALES/FONDO	2533425	RECURSOS FEDERALES	-	127,333.28	-	-	-	-	-	11,936.62	-	3,068.53	26,092.89	-	-	29,172.30	12,169.73	-	28,797.05	9,448.86	3,721.49	251,740.73
727	POLICIA	3060100	SEC SEG CD MOV PRO C	POLICIA	QUINCENA	GASTO CORRIENTE	RECURSOS FEDERALES/FONDO	2533425	RECURSOS FEDERALES	-	127,333.28	-	-	-	-	-	11,936.62	-	3,068.53	26,092.89	-	-	29,172.30	12,169.73	-	28,797.05	9,448.86	3,721.49	251,740.73
727	POLICIA	3060100	SEC SEG CD MOV PRO C	POLICIA	QUINCENA	GASTO CORRIENTE	RECURSOS FEDERALES/FONDO	2533425	RECURSOS FEDERALES	-	127,333.28	-	-	-	-	-	11,936.62	-	3,068.53	26,092.89	-	-	29,172.30	12,169.73	-	28,797.05	9,448.86	3,721.49	251,740.73
727	POLICIA	3060100	SEC SEG CD MOV PRO C	POLICIA	QUINCENA	GASTO CORRIENTE	RECURSOS FEDERALES/FONDO	2533425	RECURSOS FEDERALES	-	127,333.28	-	-	-	-	-	11,936.62	-	3,068.53	26,092.89	-	-	29,172.30	12,169.73	-	28,797.05	9,448.86	3,721.49	251,740.73
727	POLICIA	3060100	SEC SEG CD MOV PRO C	POLICIA	QUINCENA	GASTO CORRIENTE	RECURSOS FEDERALES/FONDO	2533425	RECURSOS FEDERALES	-	127,333.28	-	-	-	-	-	11,936.62	-	3,068.53	26,092.89	-	-	29,172.30	12,169.73	-	28,797.05	9,448.86	3,721.49	251,740.73
727	POLICIA	3060100	SEC SEG CD MOV PRO C	POLICIA	QUINCENA	GASTO CORRIENTE	RECURSOS FEDERALES/FONDO	2533425	RECURSOS FEDERALES	-	127,333.28	-	-	-	-	-	11,936.62	-	3,068.53	26,092.89	-	-	29,172.30	12,169.73	-	28,797.05	9,448.86	3,721.49	251,740.73
727	POLICIA	3060100	SEC SEG CD MOV PRO C	POLICIA	QUINCENA	GASTO CORRIENTE	RECURSOS FEDERALES/FONDO	2533425	RECURSOS FEDERALES	-	127,333.28	-	-	-	-	-	11,936.62	-	3,068.53	26,092.89	-	-	29,172.30	12,169.73	-	28,797.05	9,448.86	3,721.49	251,740.73
727	POLICIA	3060100	SEC SEG CD MOV PRO C	POLICIA	QUINCENA	GASTO CORRIENTE	RECURSOS FEDERALES/FONDO	2533425	RECURSOS FEDERALES	-	127,333.28	-	-	-	-	-	11,936.62	-	3,068.53	26,092.89	-	-	29,172.30	12,169.73	-	28,797.05	9,448.86	3,721.49	251,740.73
727	POLICIA	3060100	SEC SEG CD MOV PRO C	POLICIA	QUINCENA	GASTO CORRIENTE	RECURSOS FEDERALES/FONDO	2533425	RECURSOS FEDERALES	-	127,333.28	-	-	-	-	-	11,936.62	-	3,068.53	26,092.89	-	-	29,172.30	12,169.73	-	28,797.05	9,448.86	3,721.49	251,740.73
735	AGENTE	3060400	DIR MOVILIDAD	TRANSITO	QUINCENA	GASTO CORRIENTE	RECURSOS FEDERALES/FONDO	2533425	RECURSOS FEDERALES	-	127,333.28	-	-	-	-	-	11,936.62	-	3,068.53	26,092.89	-	-	29,172.30	12,169.73	-	28,797.05	9,448.86	3,721.49	251,740.73
735	AGENTE	3060400	DIR MOVILIDAD	TRANSITO	QUINCENA	GASTO CORRIENTE	RECURSOS FEDERALES/FONDO	2533425	RECURSOS FEDERALES	-	127,333.28	-	-	-	-	-	11,936.62	-	3,068.53	26,092.89	-	-	29,172.30	12,169.73	-	28,797.05	9,448.86	3,721.49	251,740.73
735	AGENTE	3060400	DIR MOVILIDAD	TRANSITO	QUINCENA	GASTO CORRIENTE	RECURSOS FEDERALES/FONDO	2533425	RECURSOS FEDERALES	-	127,333.28	-	-	-	-	-	11,936.62	-	3,068.53	26,092.89	-	-	29,172.30	12,169.73	-	28,797.05	9,448.86	3,721.49	251,740.73
735	AGENTE	3060400	DIR MOVILIDAD	TRANSITO	QUINCENA	GASTO CORRIENTE	RECURSOS FEDERALES/FONDO	2533425	RECURSOS FEDERALES	-	127,333.28	-	-	-	-	-	11,936.62	-	3,068.53	26,092.89	-	-	29,172.30	12,169.73	-	28,797.05	9,448.86	3,721.49	251,740.73
735	AGENTE	3060400	DIR MOVILIDAD	TRANSITO	QUINCENA	GASTO CORRIENTE	RECURSOS FEDERALES/FONDO	2533425	RECURSOS FEDERALES	-	127,333.28	-	-	-	-	-	11,936.62	-	3,068.53	26,092.89	-	-	29,172.30	12,169.73	-	28,797.05	9,448.86	3,721.49	251,740.73
727	POLICIA	3060100	SEC SEG CD MOV PRO C	POLICIA	QUINCENA	GASTO CORRIENTE	RECURSOS FEDERALES/FONDO	2533425	RECURSOS FEDERALES	-	127,333.28	-	-	-	-	-	11,936.62	-	2,922.41	26,092.89	-	-	29,172.30	12,169.73	-	28,797.05	9,448.86	3,721.49	251,594.61

CLAVE DE LA CATEGORÍA	PLAZA/PUESTO	UNIDAD EJECUTORA	ADSCRIPCIÓN	TIPO DE CONTRATO	TIPO DE NÓMINA	TIPO DE GASTO	RAMO	FUENTE DE FINANC.	SUBFUENTE DE FINANCIAMIENTO/CRI	11111	11321	11311	11211	12211	12231	13111	13121	####	13211	13221	13311	13421	15411	17121	15111	14111	14311	14121	TOTAL
727	POLICIA	3060100	SEC SEG CD MOV PRO C	POLICIA	QUINCENA	GASTO CORRIENTE	RECURSOS FEDERALES/FONDO	2533425	RECURSOS FEDERALES	-	127,333.28	-	-	-	-	-	11,936.62	-	2,922.41	26,092.89	-	-	29,172.30	12,169.73	-	28,797.05	9,448.86	3,721.49	251,594.61
727	POLICIA	3060500	DIR PROT CIVIL	POLICIA	QUINCENA	GASTO CORRIENTE	RECURSOS FEDERALES/FONDO	2533425	RECURSOS FEDERALES	-	127,333.28	-	-	-	-	-	11,936.62	-	2,922.41	26,092.89	-	-	29,172.30	12,169.73	-	28,797.05	9,448.86	3,721.49	251,594.61
735	AGENTE	3060400	DIR MOVILIDAD	TRANSITO	QUINCENA	GASTO CORRIENTE	RECURSOS FEDERALES/FONDO	2533425	RECURSOS FEDERALES	-	127,333.28	-	-	-	-	-	11,936.62	-	2,922.41	26,092.89		-	29,172.30	12,169.73		28,797.05	9,448.86	3,721.49	251,594.61
735	AGENTE	3060400	DIR MOVILIDAD	TRANSITO	QUINCENA	GASTO CORRIENTE	RECURSOS FEDERALES/FONDO	2533425	RECURSOS FEDERALES	-	127,333.28	-	-	-	-	-	11,936.62	-	2,922.41	26,092.89	-	-	29,172.30	12,169.73	-	28,797.05	9,448.86	3,721.49	251,594.61
910	POLICIA	3060100	SEC SEG CD MOV PRO C	POLICIA	QUINCENA	GASTO CORRIENTE	RECURSOS FEDERALES/FONDO	2533425	RECURSOS FEDERALES	-	148,105.03	-	-	-	-	-	-	-	1,869.52	30,349.40	-	-	29,172.30	-	-	28,797.05	9,448.86	3,721.49	251,463.63
910	POLICIA	3060100	SEC SEG CD MOV PRO C	POLICIA	QUINCENA	GASTO CORRIENTE	RECURSOS FEDERALES/FONDO	2533425	RECURSOS FEDERALES	-	148,105.03	-	-	-	-	-	-	-	1,869.52	30,349.40	-	-	29,172.30	-	-	28,797.05	9,448.86	3,721.49	251,463.63
501	ANALISTA	3060100	SEC SEG CD MOV PRO C	CONFIANZA	QUINCENA	GASTO CORRIENTE	RECURSOS FEDERALES/FONDO	2533425	RECURSOS FEDERALES	-	112,620.15	-	-	-	-	-	5,278.69	-	2,326.26	23,077.90	-	-	50,685.65	12,169.73	-	28,797.05	9,448.86	3,721.49	248,125.75
211	JEFE DE DEPARTAMENTO B	3060400	DIR MOVILIDAD	CONFIANZA	QUINCENA	GASTO CORRIENTE	RECURSOS FEDERALES/FONDO	2533425	RECURSOS FEDERALES	-	116,722.18	-	-	-	-	-	-	-	2,009.15	23,918.48	-	-	50,685.65	12,169.73	-	28,797.05	9,448.86	3,721.49	247,472.57
211	JEFE DE DEPARTAMENTO B	3060400	DIR MOVILIDAD	CONFIANZA	QUINCENA	GASTO CORRIENTE	RECURSOS FEDERALES/FONDO	2533425	RECURSOS FEDERALES	-	116,722.18	-	-	-	-	-	-	-	2,009.15	23,918.48	-	-	50,685.65	12,169.73	-	28,797.05	9,448.86	3,721.49	247,472.57
727	POLICIA	3060100	SEC SEG CD MOV PRO C	POLICIA	QUINCENA	GASTO CORRIENTE	RECURSOS FEDERALES/FONDO	2533425	RECURSOS FEDERALES	-	127,333.28	-	-	-	-	-	5,968.31	-	2,630.16	26,092.89	-	-	29,172.30	12,169.73	-	28,797.05	9,448.86	3,721.49	245,334.07
727	POLICIA	3060100	SEC SEG CD MOV PRO C	POLICIA	QUINCENA	GASTO CORRIENTE	RECURSOS FEDERALES/FONDO	2533425	RECURSOS FEDERALES	-	127,333.28	-	-	-	-	-	5,968.31	-	2,630.16	26,092.89	-	-	29,172.30	12,169.73	-	28,797.05	9,448.86	3,721.49	245,334.07
727	POLICIA	3060100	SEC SEG CD MOV PRO C	POLICIA	QUINCENA	GASTO CORRIENTE	RECURSOS FEDERALES/FONDO	2533425	RECURSOS FEDERALES	-	127,333.28	-	-	-	-	-	5,968.31	-	2,630.16	26,092.89	-	-	29,172.30	12,169.73	-	28,797.05	9,448.86	3,721.49	245,334.07
727	POLICIA	3060100	SEC SEG CD MOV PRO C	POLICIA	QUINCENA	GASTO CORRIENTE	RECURSOS FEDERALES/FONDO	2533425	RECURSOS FEDERALES	-	127,333.28	-	-	-	-	-	5,968.31	-	2,630.16	26,092.89	-	-	29,172.30	12,169.73	-	28,797.05	9,448.86	3,721.49	245,334.07
727	POLICIA	3060100	SEC SEG CD MOV PRO C	POLICIA	QUINCENA	GASTO CORRIENTE	RECURSOS FEDERALES/FONDO	2533425	RECURSOS FEDERALES	-	127,333.28	-	-	-	-	-	5,968.31	-	2,630.16	26,092.89		-	29,172.30	12,169.73		28,797.05	9,448.86	3,721.49	245,334.07
727	POLICIA	3060100	SEC SEG CD MOV PRO C	POLICIA	QUINCENA	GASTO CORRIENTE	RECURSOS FEDERALES/FONDO	2533425	RECURSOS FEDERALES	-	127,333.28	-	-	-	-	-	5,968.31	-	2,630.16	26,092.89	-	-	29,172.30	12,169.73	-	28,797.05	9,448.86	3,721.49	245,334.07
727	POLICIA	3060100	SEC SEG CD MOV PRO C	POLICIA	QUINCENA	GASTO CORRIENTE	RECURSOS FEDERALES/FONDO	2533425	RECURSOS FEDERALES	-	127,333.28	-	-	-	-	-	5,968.31	-	2,630.16	26,092.89	-	-	29,172.30	12,169.73	-	28,797.05	9,448.86	3,721.49	245,334.07
735	AGENTE	3060400	DIR MOVILIDAD	TRANSITO	QUINCENA	GASTO CORRIENTE	RECURSOS FEDERALES/FONDO	2533425	RECURSOS FEDERALES	-	127,333.28	-	-	-	-	-	5,968.31	-	2,630.16	26,092.89	-	-	29,172.30	12,169.73	-	28,797.05	9,448.86	3,721.49	245,334.07
735	AGENTE	3060400	DIR MOVILIDAD	TRANSITO	QUINCENA	GASTO CORRIENTE	RECURSOS FEDERALES/FONDO	2533425	RECURSOS FEDERALES	-	127,333.28	-	-	-	-	-	5,968.31	-	2,630.16	26,092.89	-	-	29,172.30	12,169.73	-	28,797.05	9,448.86	3,721.49	245,334.07
735	AGENTE	3060400	DIR MOVILIDAD	TRANSITO	QUINCENA	GASTO CORRIENTE	RECURSOS FEDERALES/FONDO	2533425	RECURSOS FEDERALES	-	127,333.28	-	-	-	-	-	5,968.31	-	2,630.16	26,092.89	-	-	29,172.30	12,169.73	-	28,797.05	9,448.86	3,721.49	245,334.07
735	AGENTE	3060400	DIR MOVILIDAD	TRANSITO	QUINCENA	GASTO CORRIENTE	RECURSOS FEDERALES/FONDO	2533425	RECURSOS FEDERALES	-	127,333.28	-	-	-	-	-	5,968.31	-	2,630.16	26,092.89	-	-	29,172.30	12,169.73	-	28,797.05	9,448.86	3,721.49	245,334.07
735	AGENTE	3060400	DIR MOVILIDAD	TRANSITO	QUINCENA	GASTO CORRIENTE	RECURSOS FEDERALES/FONDO	2533425	RECURSOS FEDERALES	-	127,333.28	-	-	-	-	-	5,968.31	-	2,630.16	26,092.89	-	-	29,172.30	12,169.73	-	28,797.05	9,448.86	3,721.49	245,334.07
727	POLICIA	3060100	SEC SEG CD MOV PRO C	POLICIA	QUINCENA	GASTO CORRIENTE	RECURSOS FEDERALES/FONDO	2533425	RECURSOS FEDERALES	-	127,333.28	-	-	-	-	-	5,968.31	-	2,484.04	26,092.89	-	-	29,172.30	12,169.73	-	28,797.05	9,448.86	3,721.49	245,187.95
727	POLICIA	3060100	SEC SEG CD MOV PRO C	POLICIA	QUINCENA	GASTO CORRIENTE	RECURSOS FEDERALES/FONDO	2533425	RECURSOS FEDERALES	-	127,333.28	-	-	-	-	-	5,968.31	-	2,484.04	26,092.89	-	-	29,172.30	12,169.73	-	28,797.05	9,448.86	3,721.49	245,187.95
727	POLICIA	3060100	SEC SEG CD MOV PRO C	POLICIA	QUINCENA	GASTO CORRIENTE	RECURSOS FEDERALES/FONDO	2533425	RECURSOS FEDERALES	-	127,333.28	-	-	-	-	-	5,968.31	-	2,484.04	26,092.89	-	-	29,172.30	12,169.73	-	28,797.05	9,448.86	3,721.49	245,187.95
727	POLICIA	3060100	SEC SEG CD MOV PRO C	POLICIA	QUINCENA	GASTO CORRIENTE	RECURSOS FEDERALES/FONDO	2533425	RECURSOS FEDERALES	-	127,333.28	-	-	-	-	-	5,968.31	-	2,484.04	26,092.89	-	-	29,172.30	12,169.73	-	28,797.05	9,448.86	3,721.49	245,187.95
727	POLICIA	3060100	SEC SEG CD MOV PRO C	POLICIA	QUINCENA	GASTO CORRIENTE	RECURSOS FEDERALES/FONDO	2533425	RECURSOS FEDERALES	-	127,333.28	-	-	-	-	-	5,968.31	-	2,484.04	26,092.89	-	-	29,172.30	12,169.73	-	28,797.05	9,448.86	3,721.49	245,187.95
727	POLICIA	3060100	SEC SEG CD MOV PRO C	POLICIA	QUINCENA	GASTO CORRIENTE	RECURSOS FEDERALES/FONDO	2533425	RECURSOS FEDERALES	-	127,333.28	-	-	-	-	-	5,968.31	-	2,484.04	26,092.89	-	-	29,172.30	12,169.73	-	28,797.05	9,448.86	3,721.49	245,187.95
735	AGENTE	3060400	DIR MOVILIDAD	TRANSITO	QUINCENA	GASTO CORRIENTE	RECURSOS FEDERALES/FONDO	2533425	RECURSOS FEDERALES	-	127,333.28	-	-	-	-	-	5,968.31	-	2,484.04	26,092.89	-	-	29,172.30	12,169.73	-	28,797.05	9,448.86	3,721.49	245,187.95
515	MEDICO B	3060100	SEC SEG CD MOV PRO C	CONFIANZA	QUINCENA	GASTO CORRIENTE	RECURSOS FEDERALES/FONDO	2533425	RECURSOS FEDERALES	-	97,305.02	-	-	-	-	-	18,243.36	-	3,014.85	19,939.55	-	-	50,685.65	12,169.73	-	28,797.05	9,448.86	3,721.49	243,325.56
501	ANALISTA	3060100	SEC SEG CD MOV PRO C	CONFIANZA	QUINCENA	GASTO CORRIENTE	RECURSOS FEDERALES/FONDO	2533425	RECURSOS FEDERALES	-	112,620.15	-	-	-	-	-	-	-	1,680.07	23,077.90	-	-	50,685.65	12,169.73	-	28,797.05	9,448.86	3,721.49	242,200.89
501	ANALISTA	3060100	SEC SEG CD MOV PRO C	CONFIANZA	QUINCENA	GASTO CORRIENTE	RECURSOS FEDERALES/FONDO	2533425	RECURSOS FEDERALES	-	112,620.15	-	-	-	-	-	-	-	1,550.83	23,077.90	-	-	50,685.65	12,169.73		28,797.05	9,448.86	3,721.49	242,071.66
910	POLICIA	3060100	SEC SEG CD MOV PRO C	POLICIA	QUINCENA	GASTO CORRIENTE	RECURSOS FEDERALES/FONDO	2533425	RECURSOS FEDERALES	-	140,052.20	-	-	-	-	-	-	-	2,089.31	28,699.22	-	-	29,172.30	-	-	28,797.05	9,448.86	3,721.49	241,980.42
729	POLICIA 2o.	3060100	SEC SEG CD MOV PRO C	POLICIA	QUINCENA	GASTO CORRIENTE	RECURSOS FEDERALES/FONDO	2533425	RECURSOS FEDERALES	-	129,356.93	-	-	-	-	-	-	-	1,929.76	26,507.57	-	-	29,172.30	12,169.73	-	28,797.05	9,448.86	3,721.49	241,103.67
727	POLICIA	3060100	SEC SEG CD MOV PRO C	POLICIA	QUINCENA	GASTO CORRIENTE	RECURSOS FEDERALES/FONDO	2533425	RECURSOS FEDERALES	-	127,333.28	-	-	-	-	-	11,936.62	-	2,922.41	26,092.89	-	-	29,172.30	-	-	28,797.05	9,448.86	3,721.49	239,424.89

CLAVE DE LA CATEGORÍA	PLAZA/PUESTO	UNIDAD EJECUTORA	ADSCRIPCIÓN	TIPO DE CONTRATO	TIPO DE NÓMINA	TIPO DE GASTO	RAMO	FUENTE DE FINANC.	SUBFUENTE DE FINANCIAMIENTO/CRI	11111	11321	11311	11211	12211	12231	13111	13121	####	13211	13221	13311	13421	15411	17121	15111	14111	14311	14121	TOTAL
727	POLICIA	3060100	SEC SEG CD MOV PRO C	POLICIA	QUINCENA	GASTO CORRIENTE	RECURSOS FEDERALES/FONDO	2533425	RECURSOS FEDERALES	-	127,333.28	-	-	-	-	-	-	-	1,899.56	26,092.89	-	-	29,172.30	12,169.73	-	28,797.05	9,448.86	3,721.49	238,635.15
727	POLICIA	3060100	SEC SEG CD MOV PRO C	POLICIA	QUINCENA	GASTO CORRIENTE	RECURSOS FEDERALES/FONDO	2533425	RECURSOS FEDERALES	-	127,333.28	-	-	-	-	-	-	-	1,899.56	26,092.89	-	-	29,172.30	12,169.73	-	28,797.05	9,448.86	3,721.49	238,635.15
727	POLICIA	3060100	SEC SEG CD MOV PRO C	POLICIA	QUINCENA	GASTO CORRIENTE	RECURSOS FEDERALES/FONDO	2533425	RECURSOS FEDERALES	-	127,333.28	-	-	-	-	-		-	1,899.56	26,092.89		-	29,172.30	12,169.73		28,797.05	9,448.86	3,721.49	238,635.15
727	POLICIA	3060100	SEC SEG CD MOV PRO C	POLICIA	QUINCENA	GASTO CORRIENTE	RECURSOS FEDERALES/FONDO	2533425	RECURSOS FEDERALES	-	127,333.28	-	-	-	-	-	-	-	1,899.56	26,092.89	-	-	29,172.30	12,169.73	-	28,797.05	9,448.86	3,721.49	238,635.15
727	POLICIA	3060100	SEC SEG CD MOV PRO C	POLICIA	QUINCENA	GASTO CORRIENTE	RECURSOS FEDERALES/FONDO	2533425	RECURSOS FEDERALES	-	127,333.28	-	-	-	-	-	-	-	1,899.56	26,092.89	-	-	29,172.30	12,169.73	-	28,797.05	9,448.86	3,721.49	238,635.15
727	POLICIA	3060100	SEC SEG CD MOV PRO C	POLICIA	QUINCENA	GASTO CORRIENTE	RECURSOS FEDERALES/FONDO	2533425	RECURSOS FEDERALES	-	127,333.28	-	-	-	-	-	-	-	1,899.56	26,092.89	-	-	29,172.30	12,169.73	-	28,797.05	9,448.86	3,721.49	238,635.15
727	POLICIA	3060500	DIR PROT CIVIL	POLICIA	QUINCENA	GASTO CORRIENTE	RECURSOS FEDERALES/FONDO	2533425	RECURSOS FEDERALES	-	127,333.28	-	-	-	-	-	-	-	1,899.56	26,092.89	-	-	29,172.30	12,169.73	-	28,797.05	9,448.86	3,721.49	238,635.15
737	AGENTE 2o.	3060400	DIR MOVILIDAD	TRANSITO	QUINCENA	GASTO CORRIENTE	RECURSOS FEDERALES/FONDO	2533425	RECURSOS FEDERALES	-	127,333.28	-	-	-	-	-	-	-	1,899.56	26,092.89	-	-	29,172.30	12,169.73	-	28,797.05	9,448.86	3,721.49	238,635.15
513	ANALISTA B	3060100	SEC SEG CD MOV PRO C	CONFIANZA	QUINCENA	GASTO CORRIENTE	RECURSOS FEDERALES/FONDO	2533425	RECURSOS FEDERALES	-	97,305.02	-	-	-	-	-	13,682.52	-	2,679.88	19,939.55	-	-	50,685.65	12,169.73	-	28,797.05	9,448.86	3,721.49	238,429.74
515	MEDICO B	3060100	SEC SEG CD MOV PRO C	CONFIANZA	QUINCENA	GASTO CORRIENTE	RECURSOS FEDERALES/FONDO	2533425	RECURSOS FEDERALES	-	97,305.02	-	-	-	-	-	13,682.52	-	2,679.88	19,939.55	-	-	50,685.65	12,169.73	-	28,797.05	9,448.86	3,721.49	238,429.74
513	ANALISTA B	3060100	SEC SEG CD MOV PRO C	CONFIANZA	QUINCENA	GASTO CORRIENTE	RECURSOS FEDERALES/FONDO	2533425	RECURSOS FEDERALES	-	97,305.02	-	-	-	-	-	9,121.68	-	2,344.90	19,939.55	-	-	50,685.65	12,169.73	-	28,797.05	9,448.86	3,721.49	233,533.91
513	ANALISTA B	3060400	DIR MOVILIDAD	CONFIANZA	QUINCENA	GASTO CORRIENTE	RECURSOS FEDERALES/FONDO	2533425	RECURSOS FEDERALES	-	97,305.02	-	-	-	-	-	4,560.84	-	2,009.91	19,939.55	-	-	50,685.65	12,169.73	-	28,797.05	9,448.86	3,721.49	228,638.08
515	MEDICO B	3060100	SEC SEG CD MOV PRO C	CONFIANZA	QUINCENA	GASTO CORRIENTE	RECURSOS FEDERALES/FONDO	2533425	RECURSOS FEDERALES	-	97,305.02	-	-	-	-	-	4,560.84	-	2,009.91	19,939.55		-	50,685.65	12,169.73	-	28,797.05	9,448.86	3,721.49	228,638.08
513	ANALISTA B	3060100	SEC SEG CD MOV PRO C	CONFIANZA	QUINCENA	GASTO CORRIENTE	RECURSOS FEDERALES/FONDO	2533425	RECURSOS FEDERALES	-	97,305.02	-	-	-	-	-	4,560.84	-	1,898.25	19,939.55	-	-	50,685.65	12,169.73	-	28,797.05	9,448.86	3,721.49	228,526.42
513	ANALISTA B	3060400	DIR MOVILIDAD	CONFIANZA	QUINCENA	GASTO CORRIENTE	RECURSOS FEDERALES/FONDO	2533425	RECURSOS FEDERALES	-	97,305.02	-	-	-	-	-	4,560.84	-	1,898.25	19,939.55	-	-	50,685.65	12,169.73	-	28,797.05	9,448.86	3,721.49	228,526.42
515	MEDICO B	3060100	SEC SEG CD MOV PRO C	CONFIANZA	QUINCENA	GASTO CORRIENTE	RECURSOS FEDERALES/FONDO	2533425	RECURSOS FEDERALES	-	97,305.02	-	-	-	-	-	4,560.84	-	1,898.25	19,939.55	-	-	50,685.65	12,169.73	-	28,797.05	9,448.86	3,721.49	228,526.42
414	SECRETARIA DE JUEZ B	3060400	DIR MOVILIDAD	CONFIANZA	QUINCENA	GASTO CORRIENTE	RECURSOS FEDERALES/FONDO	2533425	RECURSOS FEDERALES	-	93,421.11	-	-	-	-	-	8,757.58	-	2,144.09	19,143.68	-	-	50,685.65	12,169.73	-	28,797.05	9,448.86	3,721.49	228,289.22
727	POLICIA	3060100	SEC SEG CD MOV PRO C	POLICIA	QUINCENA	GASTO CORRIENTE	RECURSOS FEDERALES/FONDO	2533425	RECURSOS FEDERALES	-	127,333.28	-	-	-	-	-	-	-	1,607.32	26,092.89	-	-	29,172.30	-	-	28,797.05	9,448.86	3,721.49	226,173.18
414	SECRETARIA DE JUEZ B	3060100	SEC SEG CD MOV PRO C	CONFIANZA	QUINCENA	GASTO CORRIENTE	RECURSOS FEDERALES/FONDO	2533425	RECURSOS FEDERALES	-	93,420.62	-	-	-	-	-	4,378.77	-	1,822.46	19,143.57	-	-	50,685.65	12,169.73	-	28,797.05	9,448.86	3,721.49	223,588.21
414	SECRETARIA DE JUEZ B	3060400	DIR MOVILIDAD	CONFIANZA	QUINCENA	GASTO CORRIENTE	RECURSOS FEDERALES/FONDO	2533425	RECURSOS FEDERALES	-	93,421.11	-	-	-	-	-	-	-	1,608.07	19,143.68	-	-	50,685.65	12,169.73	-	28,797.05	9,448.86	3,721.49	218,995.61
416	OFICINISTA E	3060400	DIR MOVILIDAD	CONFIANZA	QUINCENA	GASTO CORRIENTE	RECURSOS FEDERALES/FONDO	2533425	RECURSOS FEDERALES	-	84,396.79	-	-	-	-	-	3,955.81	-	1,743.28	17,294.43	-	-	50,685.65	12,169.73	-	28,797.05	9,448.86	3,721.49	212,213.06
415	OFICINISTA D	3060100	SEC SEG CD MOV PRO C	CONFIANZA	QUINCENA	GASTO CORRIENTE	RECURSOS FEDERALES/FONDO	2533425	RECURSOS FEDERALES	-	71,433.50	-	-	-	-	-	6,696.40	-	1,721.42	14,638.01	-	-	50,685.65	12,169.73	-	28,797.05	9,448.86	3,721.49	199,312.12
415	OFICINISTA D	3060100	SEC SEG CD MOV PRO C	CONFIANZA	QUINCENA	GASTO CORRIENTE	RECURSOS FEDERALES/FONDO	2533425	RECURSOS FEDERALES	-	71,433.50	-	-	-	-	-	6,696.40	-	1,721.42	14,638.01	-	-	50,685.65	12,169.73	-	28,797.05	9,448.86	3,721.49	199,312.12
415	OFICINISTA D	3060100	SEC SEG CD MOV PRO C	CONFIANZA	QUINCENA	GASTO CORRIENTE	RECURSOS FEDERALES/FONDO	2533425	RECURSOS FEDERALES	-	71,433.50	-	-	-	-	-	-	-	1,065.65	14,638.01	-	-	50,685.65	12,169.73	-	28,797.05	9,448.86	3,721.49	191,959.93
415	OFICINISTA D	3060100	SEC SEG CD MOV PRO C	CONFIANZA	QUINCENA	GASTO CORRIENTE	RECURSOS FEDERALES/FONDO	2533425	RECURSOS FEDERALES	-	71,433.50	-	-	-	-	-	-	-	1,065.65	14,638.01	-	-	50,685.65	12,169.73	-	28,797.05	9,448.86	3,721.49	191,959.93
415	OFICINISTA D	3060100	SEC SEG CD MOV PRO C	CONFIANZA	QUINCENA	GASTO CORRIENTE	RECURSOS FEDERALES/FONDO	2533425	RECURSOS FEDERALES	-	71,433.50	-	-	-	-	-	-	-	1,065.65	14,638.01	-	-	50,685.65	12,169.73	-	28,797.05	9,448.86	3,721.49	191,959.93
415	OFICINISTA D	3060100	SEC SEG CD MOV PRO C	CONFIANZA	QUINCENA	GASTO CORRIENTE	RECURSOS FEDERALES/FONDO	2533425	RECURSOS FEDERALES	-	71,433.50	-	-	-	-	-	-	-	1,065.65	14,638.01	-	-	50,685.65	12,169.73	-	28,797.05	9,448.86	3,721.49	191,959.93
910	ANALISTA "B"	3080300	DIR BIEN COMUNITARIO	CONTRATO	QUINCENA	GASTO CORRIENTE	RECURSOS FEDERALES	1528025	PARTICIPACIONES	-		-	-	104,014.77	-	-	-	-	852.58	4,262.90	-	-	-	-	-	28,797.05	9,448.86	3,721.49	151,097.64
910	ANALISTA "B"	3110100	SEC ARTE Y CULTURA	CONTRATO	QUINCENA	GASTO CORRIENTE	RECURSOS FEDERALES	1528025	PARTICIPACIONES	-	-	-	-	104,014.77	-	-	-	-	852.58	4,262.90	-	-	-	-	-	28,797.05	9,448.86	3,721.49	151,097.64
910	ANALISTA "B"	3120100	SEC MEDIO AMB CLIM	CONTRATO	QUINCENA	GASTO CORRIENTE	RECURSOS FEDERALES	1528025	PARTICIPACIONES	-		-	-	104,014.77	-	-	-	-	852.58	4,262.90	-	-	-	-	-	28,797.05	9,448.86	3,721.49	151,097.64
910	ANALISTA "B"	4030100	SECRETARIA TECNICA	CONTRATO	QUINCENA	GASTO CORRIENTE	RECURSOS FEDERALES	1528025	PARTICIPACIONES	-	-	-	-	104,014.77	-	-	-	-	852.58	4,262.90	-	-	-	-	-	28,797.05	9,448.86	3,721.49	151,097.64
911	ANALISTA "C"	1030700	REG SEG MOV AGEN COL	CONTRATO	QUINCENA	GASTO CORRIENTE	RECURSOS FEDERALES	1528025	PARTICIPACIONES	-	-	-	-	122,257.36	-	-	-	-	1,169.12	5,010.55	-	-	-	-	-	28,797.05	9,448.86	3,721.49	170,404.42
911	ANALISTA "C"	3010100	SECRETARIA MUNICIPAL	CONTRATO	QUINCENA	GASTO CORRIENTE	RECURSOS FEDERALES	1528025	PARTICIPACIONES	-	-	-	-	122,257.36	-	-	-	-	1,002.11	5,010.55	-	-	623.04	-	-	28,797.05	9,448.86	3,721.49	170,860.45

CLAVE DE LA CATEGORÍA	PLAZA/PUESTO	UNIDAD EJECUTORA	ADSCRIPCIÓN	TIPO DE CONTRATO	TIPO DE NÓMINA	TIPO DE GASTO	RAMO	FUENTE DE FINANC.	SUBFUENTE DE FINANCIAMIENTO/CRI	11111	11321	11311	11211	12211	12231	13111	13121	####	13211	13221	13311	13421	15411	17121	15111	14111	14311	14121	TOTAL
911	ANALISTA "C"	3020100	TESORERIA MUNICIPAL	CONTRATO	QUINCENA	GASTO CORRIENTE	RECURSOS FEDERALES	1528025	PARTICIPACIONES	-	-	-	-	122,257.36	-	-	-	-	1,169.12	5,010.55	-	-	-	-	-	28,797.05	9,448.86	3,721.49	170,404.42
911	ANALISTA "C"	3020100	TESORERIA MUNICIPAL	CONTRATO	QUINCENA	GASTO CORRIENTE	RECURSOS FEDERALES	1528025	PARTICIPACIONES	-	-	-	-	122,257.36	-	-	-	-	1,169.12	5,010.55	-	-	-	-	-	28,797.05	9,448.86	3,721.49	170,404.42
911	ANALISTA "C"	3020100	TESORERIA MUNICIPAL	CONTRATO	QUINCENA	GASTO CORRIENTE	RECURSOS FEDERALES	1528025	PARTICIPACIONES	-	-	-	-	122,257.36	-	-	-	-	1,002.11	5,010.55	-	-	-	-	-	28,797.05	9,448.86	3,721.49	170,237.41
911	ANALISTA "C"	3020200	DIRECCION INGRESOS	CONTRATO	QUINCENA	GASTO CORRIENTE	RECURSOS FEDERALES	1528025	PARTICIPACIONES	-	-	-	-	122,257.36	-	-	-	-	1,169.12	5,010.55	-	-	-	-	-	28,797.05	9,448.86	3,721.49	170,404.42
911	ANALISTA "C"	3020200	DIRECCION INGRESOS	CONTRATO	QUINCENA	GASTO CORRIENTE	RECURSOS FEDERALES	1528025	PARTICIPACIONES	-	-	-	-	122,257.36	-	-	-	-	1,169.12	5,010.55	-	-	-	-	-	28,797.05	9,448.86	3,721.49	170,404.42
911	ANALISTA "C"	3020200	DIRECCION INGRESOS	CONTRATO	QUINCENA	GASTO CORRIENTE	RECURSOS FEDERALES	1528025	PARTICIPACIONES	-	-	-	-	122,257.36	-	-	-	-	1,169.12	5,010.55	-	-	-	-	-	28,797.05	9,448.86	3,721.49	170,404.42
911	ANALISTA "C"	3020200	DIRECCION INGRESOS	CONTRATO	QUINCENA	GASTO CORRIENTE	RECURSOS FEDERALES	1528025	PARTICIPACIONES	-	-	-	-	122,257.36	-	-	-	-	1,169.12	5,010.55	-	-	-	-	-	28,797.05	9,448.86	3,721.49	170,404.42
911	ANALISTA "C"	3020200	DIRECCION INGRESOS	CONTRATO	QUINCENA	GASTO CORRIENTE	RECURSOS FEDERALES	1528025	PARTICIPACIONES	-	-	-	-	122,257.36	-	-	-	-	1,169.12	5,010.55	-	-	-	-	-	28,797.05	9,448.86	3,721.49	170,404.42
911	ANALISTA "C"	3020200	DIRECCION INGRESOS	CONTRATO	QUINCENA	GASTO CORRIENTE	RECURSOS FEDERALES	1528025	PARTICIPACIONES	-	-	-	-	122,257.36	-	-	-	-	1,169.12	5,010.55	-	-	-	-	-	28,797.05	9,448.86	3,721.49	170,404.42
911	ANALISTA "C"	3020200	DIRECCION INGRESOS	CONTRATO	QUINCENA	GASTO CORRIENTE	RECURSOS FEDERALES	1528025	PARTICIPACIONES	-	-	-	-	122,257.36	-	-	-	-	1,169.12	5,010.55	-	-	-	-	-	28,797.05	9,448.86	3,721.49	170,404.42
911	ANALISTA "C"	3020200	DIRECCION INGRESOS	CONTRATO	QUINCENA	GASTO CORRIENTE	RECURSOS FEDERALES	1528025	PARTICIPACIONES	-	-	-	-	122,257.36	-	-	-	-	1,169.12	5,010.55	-	-	-	-	-	28,797.05	9,448.86	3,721.49	170,404.42
911	ANALISTA "C"	3020200	DIRECCION INGRESOS	CONTRATO	QUINCENA	GASTO CORRIENTE	RECURSOS FEDERALES	1528025	PARTICIPACIONES	-	-	-	-	122,257.36	-	-	-	-	1,002.11	5,010.55	-	-	-	-	-	28,797.05	9,448.86	3,721.49	170,237.41
911	ANALISTA "C"	3020200	DIRECCION INGRESOS	CONTRATO	QUINCENA	GASTO CORRIENTE	RECURSOS FEDERALES	1528025	PARTICIPACIONES	-	-	-	-	122,257.36	-	-	-	-	1,002.11	5,010.55	-	-	-	-	-	28,797.05	9,448.86	3,721.49	170,237.41
911	ANALISTA "C"	3020200	DIRECCION INGRESOS	CONTRATO	QUINCENA	GASTO CORRIENTE	RECURSOS FEDERALES	1528025	PARTICIPACIONES	-	-	-	-	122,257.36	-	-	-	-	1,002.11	5,010.55	-	-	-	-	-	28,797.05	9,448.86	3,721.49	170,237.41
911	ANALISTA "C"	3020200	DIRECCION INGRESOS	CONTRATO	QUINCENA	GASTO CORRIENTE	RECURSOS FEDERALES	1528025	PARTICIPACIONES	-	-	-	-	122,257.36	-	-	-	-	1,002.11	5,010.55	-	-	-	-	-	28,797.05	9,448.86	3,721.49	170,237.41
911	ANALISTA "C"	3020200	DIRECCION INGRESOS	CONTRATO	QUINCENA	GASTO CORRIENTE	RECURSOS FEDERALES	1528025	PARTICIPACIONES	-	-	-	-	122,257.36	-	-	-	-	1,002.11	5,010.55	-	-	-	-	-	28,797.05	9,448.86	3,721.49	170,237.41
911	ANALISTA "C"	3020200	DIRECCION INGRESOS	CONTRATO	QUINCENA	GASTO CORRIENTE	RECURSOS FEDERALES	1528025	PARTICIPACIONES	-	-	-	-	122,257.36	-	-	-	-	1,002.11	5,010.55	-	-	-	-	-	28,797.05	9,448.86	3,721.49	170,237.41
911	ANALISTA "C"	3020200	DIRECCION INGRESOS	CONTRATO	QUINCENA	GASTO CORRIENTE	RECURSOS FEDERALES	1528025	PARTICIPACIONES	-	-	-	-	122,257.36	-	-	-	-	1,002.11	5,010.55	-	-	-	-	-	28,797.05	9,448.86	3,721.49	170,237.41
911	ANALISTA "C"	3020200	DIRECCION INGRESOS	CONTRATO	QUINCENA	GASTO CORRIENTE	RECURSOS FEDERALES	1528025	PARTICIPACIONES	-	-	-	-	122,257.36	-	-	-	-	1,002.11	5,010.55	-	-	-	-	-	28,797.05	9,448.86	3,721.49	170,237.41
911	ANALISTA "C"	3020200	DIRECCION INGRESOS	CONTRATO	QUINCENA	GASTO CORRIENTE	RECURSOS FEDERALES	1528025	PARTICIPACIONES	-	-	-	-	122,257.36	-	-	-	-	1,002.11	5,010.55	-	-	-	-	-	28,797.05	9,448.86	3,721.49	170,237.41
911	ANALISTA "C"	3020200	DIRECCION INGRESOS	CONTRATO	QUINCENA	GASTO CORRIENTE	RECURSOS FEDERALES	1528025	PARTICIPACIONES	-	-	-	-	122,257.36	-	-	-	-	1,002.11	5,010.55	-	-	-	-	-	28,797.05	9,448.86	3,721.49	170,237.41
911	ANALISTA "C"	3020200	DIRECCION INGRESOS	CONTRATO	QUINCENA	GASTO CORRIENTE	RECURSOS FEDERALES	1528025	PARTICIPACIONES	-	-	-	-	122,257.36	-	-	-	-	1,002.11	5,010.55	-	-	-	-	-	28,797.05	9,448.86	3,721.49	170,237.41
911	ANALISTA "C"	3020200	DIRECCION INGRESOS	CONTRATO	QUINCENA	GASTO CORRIENTE	RECURSOS FEDERALES	1528025	PARTICIPACIONES	-	-	-	-	122,257.36	-	-	-	-	1,002.11	5,010.55	-	-	-	-	-	28,797.05	9,448.86	3,721.49	170,237.41
911	ANALISTA "C"	3020200	DIRECCION INGRESOS	CONTRATO	QUINCENA	GASTO CORRIENTE	RECURSOS FEDERALES	1528025	PARTICIPACIONES	-	-	-	-	122,257.36	-	-	-	-	1,002.11	5,010.55	-	-	-	-	-	28,797.05	9,448.86	3,721.49	170,237.41
911	ANALISTA "C"	3020200	DIRECCION INGRESOS	CONTRATO	QUINCENA	GASTO CORRIENTE	RECURSOS FEDERALES	1528025	PARTICIPACIONES	-	-	-	-	122,257.36	-	-	-	-	1,002.11	5,010.55	-	-	-	-	-	28,797.05	9,448.86	3,721.49	170,237.41
911	ANALISTA "C"	3020200	DIRECCION INGRESOS	CONTRATO	QUINCENA	GASTO CORRIENTE	RECURSOS FEDERALES	1528025	PARTICIPACIONES	-	-	-	-	122,257.36	-	-	-	-	1,002.11	5,010.55	-	-	-	-	-	28,797.05	9,448.86	3,721.49	170,237.41
911	ANALISTA "C"	3020300	DIR EG CTROL PPTAL	CONTRATO	QUINCENA	GASTO CORRIENTE	RECURSOS FEDERALES	1528025	PARTICIPACIONES	-	-	-	-	122,257.36	-	-	-	-	1,169.12	5,010.55	-	-	623.04	-	-	28,797.05	9,448.86	3,721.49	171,027.46
911	ANALISTA "C"	3020300	DIR EG CTROL PPTAL	CONTRATO	QUINCENA	GASTO CORRIENTE	RECURSOS FEDERALES	1528025	PARTICIPACIONES	-	-	-	-	122,257.36	-	-	-	-	1,002.11	5,010.55	-	-	623.04	-	-	28,797.05	9,448.86	3,721.49	170,860.45
911	ANALISTA "C"	3020300	DIR EG CTROL PPTAL	CONTRATO	QUINCENA	GASTO CORRIENTE	RECURSOS FEDERALES	1528025	PARTICIPACIONES	-	-	-	-	122,257.36	-	-	-	-	1,169.12	5,010.55	-	-	-	-	-	28,797.05	9,448.86	3,721.49	170,404.42
911	ANALISTA "C"	3020300	DIR EG CTROL PPTAL	CONTRATO	QUINCENA	GASTO CORRIENTE	RECURSOS FEDERALES	1528025	PARTICIPACIONES	-	-	-	-	122,257.36	-	-	-	-	1,169.12	5,010.55	-	-	-	-	-	28,797.05	9,448.86	3,721.49	170,404.42
911	ANALISTA "C"	3020300	DIR EG CTROL PPTAL	CONTRATO	QUINCENA	GASTO CORRIENTE	RECURSOS FEDERALES	1528025	PARTICIPACIONES	-	-	-	-	122,257.36	-	-	-	-	1,169.12	5,010.55	-	-	-	-	-	28,797.05	9,448.86	3,721.49	170,404.42

CLAVE DE LA CATEGORÍA	PLAZA/PUESTO	UNIDAD EJECUTORA	ADSCRIPCIÓN	TIPO DE CONTRATO	TIPO DE NÓMINA	TIPO DE GASTO	RAMO	FUENTE DE FINANC.	SUBFUENTE DE FINANCIAMIENTO/CRI	11111	11321	11311	11211	12211	12231	13111	13121	####	13211	13221	13311	13421	15411	17121	15111	14111	14311	14121	TOTAL
911	ANALISTA "C"	3020300	DIR EG CTROL PPTAL	CONTRATO	QUINCENA	GASTO CORRIENTE	RECURSOS FEDERALES	1528025	PARTICIPACIONES	-	-	-	-	122,257.36	-	-	-	-	1,002.11	5,010.55	-	-	-	-	-	28,797.05	9,448.86	3,721.49	170,237.41
911	ANALISTA "C"	3020300	DIR EG CTROL PPTAL	CONTRATO	QUINCENA	GASTO CORRIENTE	RECURSOS FEDERALES	1528025	PARTICIPACIONES	-	-	-	-	122,257.36	-	-	-	-	1,002.11	5,010.55	-	-	-	-	-	28,797.05	9,448.86	3,721.49	170,237.41
911	ANALISTA "C"	3020300	DIR EG CTROL PPTAL	CONTRATO	QUINCENA	GASTO CORRIENTE	RECURSOS FEDERALES	1528025	PARTICIPACIONES	-		-	-	122,257.36	-	-		-	1,002.11	5,010.55		-	-	-		28,797.05	9,448.86	3,721.49	170,237.41
911	ANALISTA "C"	3020400	DIRECCION CONTABILID	CONTRATO	QUINCENA	GASTO CORRIENTE	RECURSOS FEDERALES	1528025	PARTICIPACIONES	-	-	-	-	122,257.36	-	-	-	-	1,169.12	5,010.55	-	-	623.04	-	-	28,797.05	9,448.86	3,721.49	171,027.46
911	ANALISTA "C"	3020400	DIRECCION CONTABILID	CONTRATO	QUINCENA	GASTO CORRIENTE	RECURSOS FEDERALES	1528025	PARTICIPACIONES	-	-	-	-	122,257.36	-	-	-	-	1,002.11	5,010.55	-	-	623.04	-	-	28,797.05	9,448.86	3,721.49	170,860.45
911	ANALISTA "C"	3020400	DIRECCION CONTABILID	CONTRATO	QUINCENA	GASTO CORRIENTE	RECURSOS FEDERALES	1528025	PARTICIPACIONES	-	-	-	-	122,257.36	-	-	-	-	1,002.11	5,010.55	-	-	-	-	-	28,797.05	9,448.86	3,721.49	170,237.41
911	ANALISTA "C"	3020400	DIRECCION CONTABILID	CONTRATO	QUINCENA	GASTO CORRIENTE	RECURSOS FEDERALES	1528025	PARTICIPACIONES	-	-	-	-	122,257.36	-	-	-	-	1,002.11	5,010.55	-	-	-	-	-	28,797.05	9,448.86	3,721.49	170,237.41
911	ANALISTA "C"	3020400	DIRECCION CONTABILID	CONTRATO	QUINCENA	GASTO CORRIENTE	RECURSOS FEDERALES	1528025	PARTICIPACIONES	-	-	-	-	122,257.36	-	-	-	-	1,002.11	5,010.55	-	-	-	-	-	28,797.05	9,448.86	3,721.49	170,237.41
911	ANALISTA "C"	3030100	SEC OBRAS P DES URB	CONTRATO	QUINCENA	GASTO CORRIENTE	RECURSOS FEDERALES	1528025	PARTICIPACIONES	-	-	-	-	122,257.36	-	-	-	-	1,169.12	5,010.55	-	-	-	-	-	28,797.05	9,448.86	3,721.49	170,404.42
911	ANALISTA "C"	3030100	SEC OBRAS P DES URB	CONTRATO	QUINCENA	GASTO CORRIENTE	RECURSOS FEDERALES	1528025	PARTICIPACIONES	-	-	-	-	122,257.36	-	-	-	-	1,169.12	5,010.55	-	-	-	-	-	28,797.05	9,448.86	3,721.49	170,404.42
911	ANALISTA "C"	3030100	SEC OBRAS P DES URB	CONTRATO	QUINCENA	GASTO CORRIENTE	RECURSOS FEDERALES	1528025	PARTICIPACIONES	-	-	-	-	122,257.36	-	-	-	-	1,169.12	5,010.55	-	-	-	-	-	28,797.05	9,448.86	3,721.49	170,404.42
911	ANALISTA "C"	3030100	SEC OBRAS P DES URB	CONTRATO	QUINCENA	GASTO CORRIENTE	RECURSOS FEDERALES	1528025	PARTICIPACIONES	-	-	-	-	122,257.36	-	-	-	-	1,169.12	5,010.55	-	-	-	-	-	28,797.05	9,448.86	3,721.49	170,404.42
911	ANALISTA "C"	3030100	SEC OBRAS P DES URB	CONTRATO	QUINCENA	GASTO CORRIENTE	RECURSOS FEDERALES	1528025	PARTICIPACIONES	-	-	-	-	122,257.36	-	-	-	-	1,169.12	5,010.55	-	-	-	-	-	28,797.05	9,448.86	3,721.49	170,404.42
911	ANALISTA "C"	3030100	SEC OBRAS P DES URB	CONTRATO	QUINCENA	GASTO CORRIENTE	RECURSOS FEDERALES	1528025	PARTICIPACIONES	-	-	-	-	122,257.36	-	-	-	-	1,002.11	5,010.55	-	-	-	-	-	28,797.05	9,448.86	3,721.49	170,237.41
911	ANALISTA "C"	3030100	SEC OBRAS P DES URB	CONTRATO	QUINCENA	GASTO CORRIENTE	RECURSOS FEDERALES	1528025	PARTICIPACIONES	-	-	-	-	122,257.36	-	-	-	-	1,002.11	5,010.55	-	-	-	-	-	28,797.05	9,448.86	3,721.49	170,237.41
911	ANALISTA "C"	3030200	DIR PATRIM HISTORICO	CONTRATO	QUINCENA	GASTO CORRIENTE	RECURSOS FEDERALES	1528025	PARTICIPACIONES	-	-	-	-	122,257.36	-	-	-	-	1,169.12	5,010.55	-	-	-	-	-	28,797.05	9,448.86	3,721.49	170,404.42
911	ANALISTA "C"	3030400	DIR CONT SEG CTRO OP	CONTRATO	QUINCENA	GASTO CORRIENTE	RECURSOS FEDERALES	1528025	PARTICIPACIONES	-	-	-	-	122,257.36	-	-	-	-	1,169.12	5,010.55	-	-	-	-	-	28,797.05	9,448.86	3,721.49	170,404.42
911	ANALISTA "C"	3030400	DIR CONT SEG CTRO OP	CONTRATO	QUINCENA	GASTO CORRIENTE	RECURSOS FEDERALES	1528025	PARTICIPACIONES	-	-	-	-	122,257.36	-	-	-	-	1,002.11	5,010.55	-	-	-	-	-	28,797.05	9,448.86	3,721.49	170,237.41
911	ANALISTA "C"	3030400	DIR CONT SEG CTRO OP	CONTRATO	QUINCENA	GASTO CORRIENTE	RECURSOS FEDERALES	1528025	PARTICIPACIONES	-	-	-	-	122,257.36	-	-	-	-	1,002.11	5,010.55	-	-	-	-	-	28,797.05	9,448.86	3,721.49	170,237.41
911	ANALISTA "C"	3030400	DIR CONT SEG CTRO OP	CONTRATO	QUINCENA	GASTO CORRIENTE	RECURSOS FEDERALES	1528025	PARTICIPACIONES	-	-	-	-	122,257.36	-	-	-	-	1,002.11	5,010.55	-	-	-	-	-	28,797.05	9,448.86	3,721.49	170,237.41
911	ANALISTA "C"	3030400	DIR CONT SEG CTRO OP	CONTRATO	QUINCENA	GASTO CORRIENTE	RECURSOS FEDERALES	1528025	PARTICIPACIONES	-	-	-	-	122,257.36	-	-	-	-	1,002.11	5,010.55	-	-	-	-	-	28,797.05	9,448.86	3,721.49	170,237.41
911	ANALISTA "C"	3030500	DIR OBRAS P MANT	CONTRATO	QUINCENA	GASTO CORRIENTE	RECURSOS FEDERALES	1528025	PARTICIPACIONES	-	-	-	-	122,257.36	-	-	-	-	1,169.12	5,010.55	-	-	-	-	-	28,797.05	9,448.86	3,721.49	170,404.42
911	ANALISTA "C"	3040200	DIR CTRAL ABASTO	CONTRATO	QUINCENA	GASTO CORRIENTE	RECURSOS FEDERALES	1528025	PARTICIPACIONES	-	-	-	-	122,257.36	-	-	-	-	1,002.11	5,010.55	-	-	-	-	-	28,797.05	9,448.86	3,721.49	170,237.41
911	ANALISTA "C"	3040500	DIR AG BAR Y COL	CONTRATO	QUINCENA	GASTO CORRIENTE	RECURSOS FEDERALES	1528025	PARTICIPACIONES	-	-	-	-	122,257.36	-	-	-	-	1,169.12	5,010.55	-	-	-	-	-	28,797.05	9,448.86	3,721.49	170,404.42
911	ANALISTA "C"	3040600	DIR CONSER SOC Y POL	CONTRATO	QUINCENA	GASTO CORRIENTE	RECURSOS FEDERALES	1528025	PARTICIPACIONES	-	-	-	-	122,257.36	-	-	-	-	1,002.11	5,010.55	-	-	-	-	-	28,797.05	9,448.86	3,721.49	170,237.41
911	ANALISTA "C"	3050200	DIR CAPITAL HUMANO	CONTRATO	QUINCENA	GASTO CORRIENTE	RECURSOS FEDERALES	1528025	PARTICIPACIONES	-	-	-	-	122,257.36	-	-	-	-	1,002.11	5,010.55	-	-	623.04	-	-	28,797.05	9,448.86	3,721.49	170,860.45
911	ANALISTA "C"	3050200	DIR CAPITAL HUMANO	CONTRATO	QUINCENA	GASTO CORRIENTE	RECURSOS FEDERALES	1528025	PARTICIPACIONES	-	-	-	-	122,257.36	-	-	-	-	1,002.11	5,010.55	-	-	623.04	-	-	28,797.05	9,448.86	3,721.49	170,860.45
911	ANALISTA "C"	3050200	DIR CAPITAL HUMANO	CONTRATO	QUINCENA	GASTO CORRIENTE	RECURSOS FEDERALES	1528025	PARTICIPACIONES	-	-	-	-	122,257.36	-	-	-	-	1,002.11	5,010.55	-	-	623.04	-	-	28,797.05	9,448.86	3,721.49	170,860.45
911	ANALISTA "C"	3050200	DIR CAPITAL HUMANO	CONTRATO	QUINCENA	GASTO CORRIENTE	RECURSOS FEDERALES	1528025	PARTICIPACIONES	-	-	-	-	122,257.36	-	-	-	-	1,169.12	5,010.55	-	-	-	-	-	28,797.05	9,448.86	3,721.49	170,404.42
911	ANALISTA "C"	3050200	DIR CAPITAL HUMANO	CONTRATO	QUINCENA	GASTO CORRIENTE	RECURSOS FEDERALES	1528025	PARTICIPACIONES	-	-	-	-	122,257.36	-	-	-	-	1,169.12	5,010.55	-	-	-	-	-	28,797.05	9,448.86	3,721.49	170,404.42
911	ANALISTA "C"	3050200	DIR CAPITAL HUMANO	CONTRATO	QUINCENA	GASTO CORRIENTE	RECURSOS FEDERALES	1528025	PARTICIPACIONES	-		-	-	122,257.36	-	-	-	-	1,169.12	5,010.55	-	-	-	-	-	28,797.05	9,448.86	3,721.49	170,404.42
911	ANALISTA "C"	3050200	DIR CAPITAL HUMANO	CONTRATO	QUINCENA	GASTO CORRIENTE	RECURSOS FEDERALES	1528025	PARTICIPACIONES	-	-	-	-	122,257.36	-	-	-	-	1,002.11	5,010.55	-	-	-	-	-	28,797.05	9,448.86	3,721.49	170,237.41
911	ANALISTA "C"	3050200	DIR CAPITAL HUMANO	CONTRATO	QUINCENA	GASTO CORRIENTE	RECURSOS FEDERALES	1528025	PARTICIPACIONES	-	-	-	-	122,257.36	-	-	-	-	1,002.11	5,010.55	-	-	-	-	-	28,797.05	9,448.86	3,721.49	170,237.41
911	ANALISTA "C"	3050200	DIR CAPITAL HUMANO	CONTRATO	QUINCENA	GASTO CORRIENTE	RECURSOS FEDERALES	1528025	PARTICIPACIONES	-	-	-	-	122,257.36	-	-	-	-	1,002.11	5,010.55	-	-	-	-	-	28,797.05	9,448.86	3,721.49	170,237.41

CLAVE DE LA CATEGORÍA	PLAZA/PUESTO	UNIDAD EJECUTORA	ADSCRIPCIÓN	TIPO DE CONTRATO	TIPO DE NÓMINA	TIPO DE GASTO	RAMO	FUENTE DE FINANC.	SUBFUENTE DE FINANCIAMIENTO/CRI	11111	11321	11311	11211	12211	12231	13111	13121	####	13211	13221	13311	13421	15411	17121	15111	14111	14311	14121	TOTAL
911	ANALISTA "C"	3050200	DIR CAPITAL HUMANO	CONTRATO	QUINCENA	GASTO CORRIENTE	RECURSOS FEDERALES	1528025	PARTICIPACIONES	-	-	-	-	122,257.36	-	-	-	-	1,002.11	5,010.55	-	-	-	-	-	28,797.05	9,448.86	3,721.49	170,237.41
911	ANALISTA "C"	3050200	DIR CAPITAL HUMANO	CONTRATO	QUINCENA	GASTO CORRIENTE	RECURSOS FEDERALES	1528025	PARTICIPACIONES	-	-	-	-	122,257.36	-	-	-	-	1,002.11	5,010.55	-	-	-	-	-	28,797.05	9,448.86	3,721.49	170,237.41
911	ANALISTA "C"	3050300	DIR REC MATERIALES	CONTRATO	QUINCENA	GASTO CORRIENTE	RECURSOS FEDERALES	1528025	PARTICIPACIONES	-		-	-	122,257.36	-	-		-	1,002.11	5,010.55		-	623.04	-		28,797.05	9,448.86	3,721.49	170,860.45
911	ANALISTA "C"	3050300	DIR REC MATERIALES	CONTRATO	QUINCENA	GASTO CORRIENTE	RECURSOS FEDERALES	1528025	PARTICIPACIONES	-	-	-	-	122,257.36	-	-	-	-	1,169.12	5,010.55	-	-	-	-	-	28,797.05	9,448.86	3,721.49	170,404.42
911	ANALISTA "C"	3050300	DIR REC MATERIALES	CONTRATO	QUINCENA	GASTO CORRIENTE	RECURSOS FEDERALES	1528025	PARTICIPACIONES	-	-	-	-	122,257.36	-	-	-	-	1,002.11	5,010.55	-	-	-	-	-	28,797.05	9,448.86	3,721.49	170,237.41
911	ANALISTA "C"	3050400	DIR PATRIMONIO	CONTRATO	QUINCENA	GASTO CORRIENTE	RECURSOS FEDERALES	1528025	PARTICIPACIONES	-	-	-	-	122,257.36	-	-	-	-	1,169.12	5,010.55	-	-	-	-	-	28,797.05	9,448.86	3,721.49	170,404.42
911	ANALISTA "C"	3070100	SEC SERV MPALES	CONTRATO	QUINCENA	GASTO CORRIENTE	RECURSOS FEDERALES	1528025	PARTICIPACIONES	-	-	-	-	122,257.36	-	-	-	-	1,169.12	5,010.55	-	-	623.04	-	-	28,797.05	9,448.86	3,721.49	171,027.46
911	ANALISTA "C"	3070100	SEC SERV MPALES	CONTRATO	QUINCENA	GASTO CORRIENTE	RECURSOS FEDERALES	1528025	PARTICIPACIONES	-	-	-	-	122,257.36	-	-	-	-	1,002.11	5,010.55	-	-	623.04	-	-	28,797.05	9,448.86	3,721.49	170,860.45
911	ANALISTA "C"	3070100	SEC SERV MPALES	CONTRATO	QUINCENA	GASTO CORRIENTE	RECURSOS FEDERALES	1528025	PARTICIPACIONES	-	-	-	-	122,257.36	-	-	-	-	1,169.12	5,010.55	-	-	-	-	-	28,797.05	9,448.86	3,721.49	170,404.42
911	ANALISTA "C"	3070100	SEC SERV MPALES	CONTRATO	QUINCENA	GASTO CORRIENTE	RECURSOS FEDERALES	1528025	PARTICIPACIONES	-	-	-	-	122,257.36	-	-	-	-	1,169.12	5,010.55	-	-	-	-	-	28,797.05	9,448.86	3,721.49	170,404.42
911	ANALISTA "C"	3070100	SEC SERV MPALES	CONTRATO	QUINCENA	GASTO CORRIENTE	RECURSOS FEDERALES	1528025	PARTICIPACIONES	-	-	-	-	122,257.36	-	-	-	-	1,169.12	5,010.55	-	-	-	-	-	28,797.05	9,448.86	3,721.49	170,404.42
911	ANALISTA "C"	3070100	SEC SERV MPALES	CONTRATO	QUINCENA	GASTO CORRIENTE	RECURSOS FEDERALES	1528025	PARTICIPACIONES	-	-	-	-	122,257.36	-	-	-	-	1,002.11	5,010.55	-	-	-	-	-	28,797.05	9,448.86	3,721.49	170,237.41
911	ANALISTA "C"	3070100	SEC SERV MPALES	CONTRATO	QUINCENA	GASTO CORRIENTE	RECURSOS FEDERALES	1528025	PARTICIPACIONES	-	-	-	-	122,257.36	-	-	-	-	1,002.11	5,010.55	-	-	-	-	-	28,797.05	9,448.86	3,721.49	170,237.41
911	ASESOR "C"	3070100	SEC SERV MPALES	CONTRATO	QUINCENA	GASTO CORRIENTE	RECURSOS FEDERALES	1528025	PARTICIPACIONES	-		-	-	122,257.36	-	-		-	1,002.11	5,010.55		-	-	-		28,797.05	9,448.86	3,721.49	170,237.41
911	ANALISTA "C"	3080100	SEC BIENESTAR MPAL	CONTRATO	QUINCENA	GASTO CORRIENTE	RECURSOS FEDERALES	1528025	PARTICIPACIONES	-	-	-	-	122,257.36	-	-	-	-	1,169.12	5,010.55	-	-	623.04	-	-	28,797.05	9,448.86	3,721.49	171,027.46
911	ANALISTA "C"	3080100	SEC BIENESTAR MPAL	CONTRATO	QUINCENA	GASTO CORRIENTE	RECURSOS FEDERALES	1528025	PARTICIPACIONES	-	-	-	-	122,257.36	-	-	-	-	1,169.12	5,010.55	-	-	-	-	-	28,797.05	9,448.86	3,721.49	170,404.42
911	ANALISTA "C"	3080100	SEC BIENESTAR MPAL	CONTRATO	QUINCENA	GASTO CORRIENTE	RECURSOS FEDERALES	1528025	PARTICIPACIONES	-	-	-	-	122,257.36	-	-	-	-	1,169.12	5,010.55	-	-	-	-	-	28,797.05	9,448.86	3,721.49	170,404.42
911	ANALISTA "C"	3080200	DIR EDU CIENCIA TECN	CONTRATO	QUINCENA	GASTO CORRIENTE	RECURSOS FEDERALES	1528025	PARTICIPACIONES	-	-	-	-	122,257.36	-	-	-	-	1,169.12	5,010.55	-	-	-	-	-	28,797.05	9,448.86	3,721.49	170,404.42
911	ANALISTA "C"	3080300	DIR BIEN COMUNITARIO	CONTRATO	QUINCENA	GASTO CORRIENTE	RECURSOS FEDERALES	1528025	PARTICIPACIONES	-	-	-	-	122,257.36	-	-	-	-	1,169.12	5,010.55	-	-	623.04	-	-	28,797.05	9,448.86	3,721.49	171,027.46
911	ANALISTA "C"	3080300	DIR BIEN COMUNITARIO	CONTRATO	QUINCENA	GASTO CORRIENTE	RECURSOS FEDERALES	1528025	PARTICIPACIONES	-	-	-	-	122,257.36	-	-	-	-	1,002.11	5,010.55	-	-	-	-	-	28,797.05	9,448.86	3,721.49	170,237.41
911	ANALISTA "C"	3090100	SEC DESARROLLO ECON	CONTRATO	QUINCENA	GASTO CORRIENTE	RECURSOS FEDERALES	1528025	PARTICIPACIONES	-	-	-	-	122,257.36	-	-	-	-	1,169.12	5,010.55	-	-	-	-	-	28,797.05	9,448.86	3,721.49	170,404.42
911	ANALISTA "C"	3090100	SEC DESARROLLO ECON	CONTRATO	QUINCENA	GASTO CORRIENTE	RECURSOS FEDERALES	1528025	PARTICIPACIONES	-	-	-	-	122,257.36	-	-	-	-	1,169.12	5,010.55	-	-	-	-	-	28,797.05	9,448.86	3,721.49	170,404.42
911	ANALISTA "C"	3100100	SEC FOM TURÍSTICO	CONTRATO	QUINCENA	GASTO CORRIENTE	RECURSOS FEDERALES	1528025	PARTICIPACIONES	-	-	-	-	122,257.36	-	-	-	-	1,169.12	5,010.55	-	-	-	-	-	28,797.05	9,448.86	3,721.49	170,404.42
911	ANALISTA "C"	3100100	SEC FOM TURÍSTICO	CONTRATO	QUINCENA	GASTO CORRIENTE	RECURSOS FEDERALES	1528025	PARTICIPACIONES	-	-	-	-	122,257.36	-	-	-	-	1,002.11	5,010.55	-	-	-	-	-	28,797.05	9,448.86	3,721.49	170,237.41
911	ANALISTA "C"	3100100	SEC FOM TURÍSTICO	CONTRATO	QUINCENA	GASTO CORRIENTE	RECURSOS FEDERALES	1528025	PARTICIPACIONES	-	-	-	-	122,257.36	-	-	-	-	1,002.11	5,010.55	-	-	-	-	-	28,797.05	9,448.86	3,721.49	170,237.41
911	ANALISTA "C"	3110100	SEC ARTE Y CULTURA	CONTRATO	QUINCENA	GASTO CORRIENTE	RECURSOS FEDERALES	1528025	PARTICIPACIONES	-	-	-	-	122,257.36	-	-	-	-	1,169.12	5,010.55	-	-	-	-	-	28,797.05	9,448.86	3,721.49	170,404.42
911	ANALISTA "C"	3120100	SEC MEDIO AMB CLIM	CONTRATO	QUINCENA	GASTO CORRIENTE	RECURSOS FEDERALES	1528025	PARTICIPACIONES	-	-	-	-	122,257.36	-	-	-	-	1,169.12	5,010.55	-	-	-	-	-	28,797.05	9,448.86	3,721.49	170,404.42
911	ANALISTA "C"	3120100	SEC MEDIO AMB CLIM	CONTRATO	QUINCENA	GASTO CORRIENTE	RECURSOS FEDERALES	1528025	PARTICIPACIONES	-	-	-	-	122,257.36	-	-	-	-	1,169.12	5,010.55	-	-	-	-	-	28,797.05	9,448.86	3,721.49	170,404.42
911	ANALISTA "C"	3120100	SEC MEDIO AMB CLIM	CONTRATO	QUINCENA	GASTO CORRIENTE	RECURSOS FEDERALES	1528025	PARTICIPACIONES	-	-	-	-	122,257.36	-	-	-	-	1,002.11	5,010.55	-	-	-	-	-	28,797.05	9,448.86	3,721.49	170,237.41
911	ANALISTA "C"	3120100	SEC MEDIO AMB CLIM	CONTRATO	QUINCENA	GASTO CORRIENTE	RECURSOS FEDERALES	1528025	PARTICIPACIONES	-	-	-	-	122,257.36	-	-	-	-	1,002.11	5,010.55	-	-	-	-	-	28,797.05	9,448.86	3,721.49	170,237.41
911	ANALISTA "C"	4020100	SECRETARIA PARTICULA	CONTRATO	QUINCENA	GASTO CORRIENTE	RECURSOS FEDERALES	1528025	PARTICIPACIONES	-	-	-	-	122,257.36	-	-	-	-	1,169.12	5,010.55	-	-	-	-	-	28,797.05	9,448.86	3,721.49	170,404.42
911	ANALISTA "C"	4020100	SECRETARIA PARTICULA	CONTRATO	QUINCENA	GASTO CORRIENTE	RECURSOS FEDERALES	1528025	PARTICIPACIONES	-	-	-	-	122,257.36	-	-	-	-	1,169.12	5,010.55	-	-	-	-	-	28,797.05	9,448.86	3,721.49	170,404.42
911	ANALISTA "C"	4050100	DIR SIST INFOR	CONTRATO	QUINCENA	GASTO CORRIENTE	RECURSOS FEDERALES	1528025	PARTICIPACIONES	-	-	-	-	122,257.36	-	-	-	-	1,002.11	5,010.55	-	-	-	-	-	28,797.05	9,448.86	3,721.49	170,237.41
911	ANALISTA "C"	4070100	COORD COM SOCIAL	CONTRATO	QUINCENA	GASTO CORRIENTE	RECURSOS FEDERALES	1528025	PARTICIPACIONES	-	-	-	-	122,257.36	-	-	-	-	1,169.12	5,010.55	-	-	-	-	-	28,797.05	9,448.86	3,721.49	170,404.42

CLAVE DE LA CATEGORÍA	PLAZA/PUESTO	UNIDAD EJECUTORA	ADSCRIPCIÓN	TIPO DE CONTRATO	TIPO DE NÓMINA	TIPO DE GASTO	RAMO	FUENTE DE FINANC.	SUBFUENTE DE FINANCIAMIENTO/CRI	11111	11321	11311	11211	12211	12231	13111	13121	####	13211	13221	13311	13421	15411	17121	15111	14111	14311	14121	TOTAL
911	ANALISTA "C"	4070100	COORD COM SOCIAL	CONTRATO	QUINCENA	GASTO CORRIENTE	RECURSOS FEDERALES	1528025	PARTICIPACIONES	-	-	-	-	122,257.36	-	-	-	-	1,169.12	5,010.55	-	-	-	-	-	28,797.05	9,448.86	3,721.49	170,404.42
911	ANALISTA "C"	4070100	COORD COM SOCIAL	CONTRATO	QUINCENA	GASTO CORRIENTE	RECURSOS FEDERALES	1528025	PARTICIPACIONES	-	-	-	-	122,257.36	-	-	-	-	1,169.12	5,010.55	-	-	-	-	-	28,797.05	9,448.86	3,721.49	170,404.42
911	ANALISTA "C"	4070100	COORD COM SOCIAL	CONTRATO	QUINCENA	GASTO CORRIENTE	RECURSOS FEDERALES	1528025	PARTICIPACIONES	-	-	-	-	122,257.36	-	-	-	-	1,002.11	5,010.55	-	-	-	-	-	28,797.05	9,448.86	3,721.49	170,237.41
911	ANALISTA "C"	5010100	SIST MPAL DIF	CONTRATO	QUINCENA	GASTO CORRIENTE	RECURSOS FEDERALES	1528025	PARTICIPACIONES	-	-	-	-	122,257.36	-	-	-	-	1,169.12	5,010.55	-	-	623.04	-	-	28,797.05	9,448.86	3,721.49	171,027.46
911	ANALISTA "C"	5010100	SIST MPAL DIF	CONTRATO	QUINCENA	GASTO CORRIENTE	RECURSOS FEDERALES	1528025	PARTICIPACIONES	-	-	-	-	122,257.36	-	-	-	-	1,169.12	5,010.55	-	-	623.04	-	-	28,797.05	9,448.86	3,721.49	171,027.46
911	ANALISTA "C"	5030100	INS MPAL MUJERES	CONTRATO	QUINCENA	GASTO CORRIENTE	RECURSOS FEDERALES	1528025	PARTICIPACIONES	-	-	-	-	122,257.36	-	-	-	-	1,169.12	5,010.55	-	-	623.04	-	-	28,797.05	9,448.86	3,721.49	171,027.46
911	ANALISTA "C"	5030100	INS MPAL MUJERES	CONTRATO	QUINCENA	GASTO CORRIENTE	RECURSOS FEDERALES	1528025	PARTICIPACIONES	-	-	-	-	122,257.36	-	-	-	-	1,169.12	5,010.55	-	-	-	-	-	28,797.05	9,448.86	3,721.49	170,404.42
911	ANALISTA "C"	5030100	INS MPAL MUJERES	CONTRATO	QUINCENA	GASTO CORRIENTE	RECURSOS FEDERALES	1528025	PARTICIPACIONES	-	-	-	-	122,257.36	-	-	-	-	1,169.12	5,010.55	-	-	-	-	-	28,797.05	9,448.86	3,721.49	170,404.42
911	ANALISTA "C"	5030100	INS MPAL MUJERES	CONTRATO	QUINCENA	GASTO CORRIENTE	RECURSOS FEDERALES	1528025	PARTICIPACIONES	-	-	-	-	122,257.36	-	-	-	-	1,169.12	5,010.55	-	-	-	-	-	28,797.05	9,448.86	3,721.49	170,404.42
911	ANALISTA "C"	5030100	INS MPAL MUJERES	CONTRATO	QUINCENA	GASTO CORRIENTE	RECURSOS FEDERALES	1528025	PARTICIPACIONES	-	-	-	-	122,257.36	-	-	-	-	1,002.11	5,010.55	-	-	-	-	-	28,797.05	9,448.86	3,721.49	170,237.41
911	ANALISTA "C"	5030100	INS MPAL MUJERES	CONTRATO	QUINCENA	GASTO CORRIENTE	RECURSOS FEDERALES	1528025	PARTICIPACIONES	-	-	-	-	122,257.36	-	-	-	-	1,002.11	5,010.55	-	-	-	-	-	28,797.05	9,448.86	3,721.49	170,237.41
911	ANALISTA "C"	5030100	INS MPAL MUJERES	CONTRATO	QUINCENA	GASTO CORRIENTE	RECURSOS FEDERALES	1528025	PARTICIPACIONES	-	-	-	-	122,257.36	-	-	-	-	1,002.11	5,010.55	-	-	-	-	-	28,797.05	9,448.86	3,721.49	170,237.41
911	ANALISTA "C"	7010100	ALCALDIA	CONTRATO	QUINCENA	GASTO CORRIENTE	RECURSOS FEDERALES	1528025	PARTICIPACIONES	-	-	-	-	122,257.36	-	-	-	-	1,002.11	5,010.55	-	-	-	-	-	28,797.05	9,448.86	3,721.49	170,237.41
911	ANALISTA "C"	8010100	UNIDAD DE TRANSPAREN	CONTRATO	QUINCENA	GASTO CORRIENTE	RECURSOS FEDERALES	1528025	PARTICIPACIONES	-	-	-	-	122,257.36	-	-	-	-	1,169.12	5,010.55	-	-	-	-	-	28,797.05	9,448.86	3,721.49	170,404.42
911	ANALISTA "C"	8010100	UNIDAD DE TRANSPAREN	CONTRATO	QUINCENA	GASTO CORRIENTE	RECURSOS FEDERALES	1528025	PARTICIPACIONES	-	-	-	-	122,257.36	-	-	-	-	1,002.11	5,010.55	-	-	-	-	-	28,797.05	9,448.86	3,721.49	170,237.41
911	ANALISTA "C"	8010100	UNIDAD DE TRANSPAREN	CONTRATO	QUINCENA	GASTO CORRIENTE	RECURSOS FEDERALES	1528025	PARTICIPACIONES	-	-	-	-	122,257.36	-	-	-	-	1,002.11	5,010.55	-	-	-	-	-	28,797.05	9,448.86	3,721.49	170,237.41
921	CAPACITADOR "A"	3020200	DIRECCION INGRESOS	CONTRATO	QUINCENA	GASTO CORRIENTE	RECURSOS FEDERALES	1528025	PARTICIPACIONES	-	-	-	-	83,211.82	-	-	-	-	795.75	3,410.32	-	-	-	-	-	28,797.05	9,448.86	3,721.49	129,385.27
921	CAPACITADOR "A"	3020300	DIR EG CTROL PPTAL	CONTRATO	QUINCENA	GASTO CORRIENTE	RECURSOS FEDERALES	1528025	PARTICIPACIONES	-	-	-	-	83,211.82	-	-	-	-	795.75	3,410.32	-	-	-	-	-	28,797.05	9,448.86	3,721.49	129,385.27
921	CAPACITADOR "A"	3020300	DIR EG CTROL PPTAL	CONTRATO	QUINCENA	GASTO CORRIENTE	RECURSOS FEDERALES	1528025	PARTICIPACIONES	-	-	-	-	83,211.82	-	-	-	-	795.75	3,410.32	-	-	-	-	-	28,797.05	9,448.86	3,721.49	129,385.27
921	CAPACITADOR "A"	3050100	SEC REC HUM Y MAT	CONTRATO	QUINCENA	GASTO CORRIENTE	RECURSOS FEDERALES	1528025	PARTICIPACIONES	-	-	-	-	83,211.82	-	-	-	-	795.75	3,410.32	-	-	623.04	-	-	28,797.05	9,448.86	3,721.49	130,008.31
921	CAPACITADOR "A"	3050100	SEC REC HUM Y MAT	CONTRATO	QUINCENA	GASTO CORRIENTE	RECURSOS FEDERALES	1528025	PARTICIPACIONES	-	-	-	-	83,211.82	-	-	-	-	795.75	3,410.32	-	-	-	-	-	28,797.05	9,448.86	3,721.49	129,385.27
921	CAPACITADOR "A"	3050100	SEC REC HUM Y MAT	CONTRATO	QUINCENA	GASTO CORRIENTE	RECURSOS FEDERALES	1528025	PARTICIPACIONES	-	-	-	-	83,211.82	-	-	-	-	795.75	3,410.32	-	-	-	-	-	28,797.05	9,448.86	3,721.49	129,385.27
924	MEDICO "A"	5010100	SIST MPAL DIF	CONTRATO	QUINCENA	GASTO CORRIENTE	RECURSOS FEDERALES	1528025	PARTICIPACIONES	-	-	-	-	83,211.82	-	-	-	-	795.75	3,410.32	-	-	-	-	-	28,797.05	9,448.86	3,721.49	129,385.27
926	MEDICO "C"	3070100	SEC SERV MPALES	CONTRATO	QUINCENA	GASTO CORRIENTE	RECURSOS FEDERALES	1528025	PARTICIPACIONES	-	-	-	-	96,013.63	-	-	-	-	787.00	3,934.99	-	-	623.04	-	-	28,797.05	9,448.86	3,721.49	143,326.05
926	MEDICO "C"	5010100	SIST MPAL DIF	CONTRATO	QUINCENA	GASTO CORRIENTE	RECURSOS FEDERALES	1528025	PARTICIPACIONES	-	-	-	-	96,013.63	-	-	-	-	918.16	3,934.99	-	-	-	-	-	28,797.05	9,448.86	3,721.49	142,834.17
926	MEDICO "C"	5010100	SIST MPAL DIF	CONTRATO	QUINCENA	GASTO CORRIENTE	RECURSOS FEDERALES	1528025	PARTICIPACIONES	-	-	-	-	96,013.63	-	-	-	-	787.00	3,934.99	-	-	-	-	-	28,797.05	9,448.86	3,721.49	142,703.01
926	MEDICO "C"	5010100	SIST MPAL DIF	CONTRATO	QUINCENA	GASTO CORRIENTE	RECURSOS FEDERALES	1528025	PARTICIPACIONES	-	-	-	-	96,013.63	-	-	-	-	787.00	3,934.99	-	-	-	-	-	28,797.05	9,448.86	3,721.49	142,703.01
927	AUDITOR "A"	3020200	DIRECCION INGRESOS	CONTRATO	QUINCENA	GASTO CORRIENTE	RECURSOS FEDERALES	1528025	PARTICIPACIONES	-	-	-	-	83,211.82	-	-	-	-	795.75	3,410.32	-	-	-	-	-	28,797.05	9,448.86	3,721.49	129,385.27
928	AUDITOR "B"	3020200	DIRECCION INGRESOS	CONTRATO	QUINCENA	GASTO CORRIENTE	RECURSOS FEDERALES	1528025	PARTICIPACIONES	-	-	-	-	89,612.73	-	-	-	-	734.53	3,672.65	-	-	-	-	-	28,797.05	9,448.86	3,721.49	135,987.30
946	INSPECTOR ADMINISTRATIVO "C"	3040100	SEC GOBIERNO MPALL	CONTRATO	QUINCENA	GASTO CORRIENTE	RECURSOS FEDERALES	1528025	PARTICIPACIONES	-	-	-	-	80,011.36	-	-	-	-	655.83	3,279.15	-	-	-	-	-	28,797.05	9,448.86	3,721.49	125,913.74
946	INSPECTOR ADMINISTRATIVO "C"	3070100	SEC SERV MPALES	CONTRATO	QUINCENA	GASTO CORRIENTE	RECURSOS FEDERALES	1528025	PARTICIPACIONES	-	-	-	-	80,011.36	-	-	-	-	765.13	3,279.15	-	-	-	-	-	28,797.05	9,448.86	3,721.49	126,023.04
946	INSPECTOR ADMINISTRATIVO "C"	3070100	SEC SERV MPALES	CONTRATO	QUINCENA	GASTO CORRIENTE	RECURSOS FEDERALES	1528025	PARTICIPACIONES	-	-	-	-	80,011.36	-	-	-	-	765.13	3,279.15	-	-	-	-	-	28,797.05	9,448.86	3,721.49	126,023.04

CLAVE DE LA CATEGORÍA	PLAZA/PUESTO	UNIDAD EJECUTORA	ADSCRIPCIÓN	TIPO DE CONTRATO	TIPO DE NÓMINA	TIPO DE GASTO	RAMO	FUENTE DE FINANC.	SUBFUENTE DE FINANCIAMIENTO/CRI	11111	11321	11311	11211	12211	12231	13111	13121	####	13211	13221	13311	13421	15411	17121	15111	14111	14311	14121	TOTAL
946	INSPECTOR ADMINISTRATIVO "C"	3070100	SEC SERV MPALES	CONTRATO	QUINCENA	GASTO CORRIENTE	RECURSOS FEDERALES	1528025	PARTICIPACIONES	-	-	-	-	80,011.36	-	-	-	-	655.83	3,279.15	-	-	-	-	-	28,797.05	9,448.86	3,721.49	125,913.74
946	INSPECTOR ADMINISTRATIVO "C"	3070100	SEC SERV MPALES	CONTRATO	QUINCENA	GASTO CORRIENTE	RECURSOS FEDERALES	1528025	PARTICIPACIONES	-	-	-	-	80,011.36	-	-	-	-	655.83	3,279.15	-	-	-	-	-	28,797.05	9,448.86	3,721.49	125,913.74
946	INSPECTOR ADMINISTRATIVO "C"	3070100	SEC SERV MPALES	CONTRATO	QUINCENA	GASTO CORRIENTE	RECURSOS FEDERALES	1528025	PARTICIPACIONES	-	-	-	-	80,011.36	-	-	-	-	655.83	3,279.15	-	-	-	-	-	28,797.05	9,448.86	3,721.49	125,913.74
946	INSPECTOR ADMINISTRATIVO "C"	3070100	SEC SERV MPALES	CONTRATO	QUINCENA	GASTO CORRIENTE	RECURSOS FEDERALES	1528025	PARTICIPACIONES	-	-	-	-	80,011.36	-	-	-	-	655.83	3,279.15	-	-	-	-	-	28,797.05	9,448.86	3,721.49	125,913.74
946	INSPECTOR ADMINISTRATIVO "C"	3070100	SEC SERV MPALES	CONTRATO	QUINCENA	GASTO CORRIENTE	RECURSOS FEDERALES	1528025	PARTICIPACIONES	-	-	-	-	80,011.36	-	-	-	-	655.83	3,279.15	-	-	-	-	-	28,797.05	9,448.86	3,721.49	125,913.74
947	SUPERVISOR DE OBRA "A"	3030500	DIR OBRAS P MANT	CONTRATO	QUINCENA	GASTO CORRIENTE	RECURSOS FEDERALES	1528025	PARTICIPACIONES	-	-	-	-	65,609.32	-	-	-	-	537.78	2,688.91	-	-	-	-	-	28,797.05	9,448.86	3,721.49	110,803.39
947	SUPERVISOR DE OBRA "A"	3030500	DIR OBRAS P MANT	CONTRATO	QUINCENA	GASTO CORRIENTE	RECURSOS FEDERALES	1528025	PARTICIPACIONES	-	-	-	-	65,609.32	-	-	-	-	537.78	2,688.91	-	-	-	-	-	28,797.05	9,448.86	3,721.49	110,803.39
947	SUPERVISOR DE OBRA "A"	3030500	DIR OBRAS P MANT	CONTRATO	QUINCENA	GASTO CORRIENTE	RECURSOS FEDERALES	1528025	PARTICIPACIONES	-	-	-	-	65,609.32	-	-	-	-	537.78	2,688.91	-	-	-	-	-	28,797.05	9,448.86	3,721.49	110,803.39
947	SUPERVISOR DE OBRA "A"	3030500	DIR OBRAS P MANT	CONTRATO	QUINCENA	GASTO CORRIENTE	RECURSOS FEDERALES	1528025	PARTICIPACIONES	-	-	-	-	65,609.32	-	-	-	-	537.78	2,688.91	-	-	-	-	-	28,797.05	9,448.86	3,721.49	110,803.39
947	SUPERVISOR DE OBRA "A"	3030500	DIR OBRAS P MANT	CONTRATO	QUINCENA	GASTO CORRIENTE	RECURSOS FEDERALES	1528025	PARTICIPACIONES	-	-	-	-	65,609.32	-	-	-	-	537.78	2,688.91	-	-	-	-	-	28,797.05	9,448.86	3,721.49	110,803.39
947	SUPERVISOR DE OBRA "A"	3030500	DIR OBRAS P MANT	CONTRATO	QUINCENA	GASTO CORRIENTE	RECURSOS FEDERALES	1528025	PARTICIPACIONES	-	-	-	-	65,609.32	-	-	-	-	537.78	2,688.91	-	-	-	-	-	28,797.05	9,448.86	3,721.49	110,803.39
947	SUPERVISOR DE OBRA "A"	3030500	DIR OBRAS P MANT	CONTRATO	QUINCENA	GASTO CORRIENTE	RECURSOS FEDERALES	1528025	PARTICIPACIONES	-	-	-	-	65,609.32	-	-	-	-	537.78	2,688.91	-	-	-	-	-	28,797.05	9,448.86	3,721.49	110,803.39
947	SUPERVISOR DE OBRA "A"	3030500	DIR OBRAS P MANT	CONTRATO	QUINCENA	GASTO CORRIENTE	RECURSOS FEDERALES	1528025	PARTICIPACIONES	-	-	-	-	65,609.32	-	-	-	-	537.78	2,688.91	-	-	-	-	-	28,797.05	9,448.86	3,721.49	110,803.39
947	SUPERVISOR DE OBRA "A"	3030500	DIR OBRAS P MANT	CONTRATO	QUINCENA	GASTO CORRIENTE	RECURSOS FEDERALES	1528025	PARTICIPACIONES	-	-	-	-	65,609.32	-	-	-	-	537.78	2,688.91	-	-	-	-	-	28,797.05	9,448.86	3,721.49	110,803.39
949	SUPERVISOR DE OBRA "C"	3030100	SEC OBRAS P DES URB	CONTRATO	QUINCENA	GASTO CORRIENTE	RECURSOS FEDERALES	1528025	PARTICIPACIONES	-	-	-	-	80,011.36	-	-	-	-	655.83	3,279.15	-	-	-	-	-	28,797.05	9,448.86	3,721.49	125,913.74
949	SUPERVISOR DE OBRA "C"	3030200	DIR PATRIM HISTORICO	CONTRATO	QUINCENA	GASTO CORRIENTE	RECURSOS FEDERALES	1528025	PARTICIPACIONES	-	-	-	-	80,011.36	-	-	-	-	765.13	3,279.15	-	-	-	-	-	28,797.05	9,448.86	3,721.49	126,023.04
949	SUPERVISOR DE OBRA "C"	3030200	DIR PATRIM HISTORICO	CONTRATO	QUINCENA	GASTO CORRIENTE	RECURSOS FEDERALES	1528025	PARTICIPACIONES	-	-	-	-	80,011.36	-	-	-	-	655.83	3,279.15	-	-	-	-	-	28,797.05	9,448.86	3,721.49	125,913.74
949	SUPERVISOR DE OBRA "C"	3030500	DIR OBRAS P MANT	CONTRATO	QUINCENA	GASTO CORRIENTE	RECURSOS FEDERALES	1528025	PARTICIPACIONES	-	-	-	-	80,011.36	-	-	-	-	655.83	3,279.15	-	-	-	-	-	28,797.05	9,448.86	3,721.49	125,913.74
949	SUPERVISOR DE OBRA "C"	3030500	DIR OBRAS P MANT	CONTRATO	QUINCENA	GASTO CORRIENTE	RECURSOS FEDERALES	1528025	PARTICIPACIONES	-	-	-	-	80,011.36	-	-	-	-	655.83	3,279.15	-	-	-	-	-	28,797.05	9,448.86	3,721.49	125,913.74
952	CAJERO "C"	3020200	DIRECCION INGRESOS	CONTRATO	QUINCENA	GASTO CORRIENTE	RECURSOS FEDERALES	1528025	PARTICIPACIONES	-	-	-	-	80,011.36	-	-	-	-	765.13	3,279.15	-	-	623.04	-	-	28,797.05	9,448.86	3,721.49	126,646.08
952	CAJERO "C"	3020200	DIRECCION INGRESOS	CONTRATO	QUINCENA	GASTO CORRIENTE	RECURSOS FEDERALES	1528025	PARTICIPACIONES	-	-	-	-	80,011.36	-	-	-	-	655.83	3,279.15	-	-	623.04	-	-	28,797.05	9,448.86	3,721.49	126,536.78
952	CAJERO "C"	3020200	DIRECCION INGRESOS	CONTRATO	QUINCENA	GASTO CORRIENTE	RECURSOS FEDERALES	1528025	PARTICIPACIONES	-	-	-	-	80,011.36	-	-	-	-	655.83	3,279.15	-	-	623.04	-	-	28,797.05	9,448.86	3,721.49	126,536.78
952	CAJERO "C"	3020200	DIRECCION INGRESOS	CONTRATO	QUINCENA	GASTO CORRIENTE	RECURSOS FEDERALES	1528025	PARTICIPACIONES	-	-	-	-	80,011.36	-	-	-	-	655.83	3,279.15	-	-	623.04	-	-	28,797.05	9,448.86	3,721.49	126,536.78
952	CAJERO "C"	3020200	DIRECCION INGRESOS	CONTRATO	QUINCENA	GASTO CORRIENTE	RECURSOS FEDERALES	1528025	PARTICIPACIONES	-	-	-	-	80,011.36	-	-	-	-	655.83	3,279.15	-	-	623.04	-	-	28,797.05	9,448.86	3,721.49	126,536.78
952	CAJERO "C"	3020200	DIRECCION INGRESOS	CONTRATO	QUINCENA	GASTO CORRIENTE	RECURSOS FEDERALES	1528025	PARTICIPACIONES	-	-	-	-	80,011.36	-	-	-	-	765.13	3,279.15	-	-	-	-	-	28,797.05	9,448.86	3,721.49	126,023.04
952	CAJERO "C"	3020200	DIRECCION INGRESOS	CONTRATO	QUINCENA	GASTO CORRIENTE	RECURSOS FEDERALES	1528025	PARTICIPACIONES	-	-	-	-	80,011.36	-	-	-	-	765.13	3,279.15	-	-	-	-	-	28,797.05	9,448.86	3,721.49	126,023.04
952	CAJERO "C"	3020200	DIRECCION INGRESOS	CONTRATO	QUINCENA	GASTO CORRIENTE	RECURSOS FEDERALES	1528025	PARTICIPACIONES	-	-	-	-	80,011.36	-	-	-	-	655.83	3,279.15	-	-	-	-	-	28,797.05	9,448.86	3,721.49	125,913.74
952	CAJERO "C"	3020200	DIRECCION INGRESOS	CONTRATO	QUINCENA	GASTO CORRIENTE	RECURSOS FEDERALES	1528025	PARTICIPACIONES	-	-	-	-	80,011.36	-	-	-	-	655.83	3,279.15	-	-	-	-	-	28,797.05	9,448.86	3,721.49	125,913.74
952	CAJERO "C"	3020200	DIRECCION INGRESOS	CONTRATO	QUINCENA	GASTO CORRIENTE	RECURSOS FEDERALES	1528025	PARTICIPACIONES	-	-	-	-	80,011.36	-	-	-	-	655.83	3,279.15	-	-	-	-	-	28,797.05	9,448.86	3,721.49	125,913.74
952	CAJERO "C"	3020200	DIRECCION INGRESOS	CONTRATO	QUINCENA	GASTO CORRIENTE	RECURSOS FEDERALES	1528025	PARTICIPACIONES	-	-	-	-	80,011.36	-	-	-	-	655.83	3,279.15	-	-	-	-	-	28,797.05	9,448.86	3,721.49	125,913.74

CLAVE DE LA CATEGORÍA	PLAZA/PUESTO	UNIDAD EJECUTORA	ADSCRIPCIÓN	TIPO DE CONTRATO	TIPO DE NÓMINA	TIPO DE GASTO	RAMO	FUENTE DE FINANC.	SUBFUENTE DE FINANCIAMIENTO/CRI	11111	11321	11311	11211	12211	12231	13111	13121	####	13211	13221	13311	13421	15411	17121	15111	14111	14311	14121	TOTAL
952	CAJERO "C"	3020200	DIRECCION INGRESOS	CONTRATO	QUINCENA	GASTO CORRIENTE	RECURSOS FEDERALES	1528025	PARTICIPACIONES	-	-	-	-	80,011.36	-	-	-	-	655.83	3,279.15	-	-	-	-	-	28,797.05	9,448.86	3,721.49	125,913.74
952	CAJERO "C"	3020200	DIRECCION INGRESOS	CONTRATO	QUINCENA	GASTO CORRIENTE	RECURSOS FEDERALES	1528025	PARTICIPACIONES	-	-	-	-	80,011.36	-	-	-	-	655.83	3,279.15	-	-	-	-	-	28,797.05	9,448.86	3,721.49	125,913.74
952	CAJERO "C"	3020200	DIRECCION INGRESOS	CONTRATO	QUINCENA	GASTO CORRIENTE	RECURSOS FEDERALES	1528025	PARTICIPACIONES	-	-	-	-	80,011.36	-	-	-	-	655.83	3,279.15	-	-	-	-	-	28,797.05	9,448.86	3,721.49	125,913.74
952	CAJERO "C"	3020200	DIRECCION INGRESOS	CONTRATO	QUINCENA	GASTO CORRIENTE	RECURSOS FEDERALES	1528025	PARTICIPACIONES	-	-	-	-	80,011.36	-	-	-	-	655.83	3,279.15	-	-	-	-	-	28,797.05	9,448.86	3,721.49	125,913.74
952	CAJERO "C"	3020200	DIRECCION INGRESOS	CONTRATO	QUINCENA	GASTO CORRIENTE	RECURSOS FEDERALES	1528025	PARTICIPACIONES	-	-	-	-	80,011.36	-	-	-	-	655.83	3,279.15	-	-	-	-	-	28,797.05	9,448.86	3,721.49	125,913.74
952	CAJERO "C"	3020200	DIRECCION INGRESOS	CONTRATO	QUINCENA	GASTO CORRIENTE	RECURSOS FEDERALES	1528025	PARTICIPACIONES	-	-	-	-	80,011.36	-	-	-	-	655.83	3,279.15	-	-	-	-	-	28,797.05	9,448.86	3,721.49	125,913.74
952	CAJERO "C"	3020300	DIR EG CTROL PPTAL	CONTRATO	QUINCENA	GASTO CORRIENTE	RECURSOS FEDERALES	1528025	PARTICIPACIONES	-	-	-	-	80,011.36	-	-	-	-	765.13	3,279.15	-	-	623.04	-	-	28,797.05	9,448.86	3,721.49	126,646.08
952	CAJERO "C"	3020300	DIR EG CTROL PPTAL	CONTRATO	QUINCENA	GASTO CORRIENTE	RECURSOS FEDERALES	1528025	PARTICIPACIONES	-	-	-	-	80,011.36	-	-	-	-	765.13	3,279.15	-	-	-	-	-	28,797.05	9,448.86	3,721.49	126,023.04
954	CAPTURISTA DE DATOS "B"	3020200	DIRECCION INGRESOS	CONTRATO	QUINCENA	GASTO CORRIENTE	RECURSOS FEDERALES	1528025	PARTICIPACIONES	-	-	-	-	72,010.23	-	-	-	-	590.25	2,951.24	-	-	-	-	-	28,797.05	9,448.86	3,721.49	117,519.10
954	CAPTURISTA DE DATOS "B"	3040100	SEC GOBIERNO MPALL	CONTRATO	QUINCENA	GASTO CORRIENTE	RECURSOS FEDERALES	1528025	PARTICIPACIONES	-	-	-	-	72,010.23	-	-	-	-	590.25	2,951.24	-	-	-	-	-	28,797.05	9,448.86	3,721.49	117,519.10
955	CAPTURISTA DE DATOS "C"	1020100	SINDICATURA PRIMERA	CONTRATO	QUINCENA	GASTO CORRIENTE	RECURSOS FEDERALES	1528025	PARTICIPACIONES	-	-	-	-	80,011.36	-	-	-	-	655.83	3,279.15	-	-	-	-	-	28,797.05	9,448.86	3,721.49	125,913.74
955	CAPTURISTA DE DATOS "C"	1030100	REG HDA MPAL TRAN GA	CONTRATO	QUINCENA	GASTO CORRIENTE	RECURSOS FEDERALES	1528025	PARTICIPACIONES	-	-	-	-	80,011.36	-	-	-	-	765.13	3,279.15	-	-	-	-	-	28,797.05	9,448.86	3,721.49	126,023.04
955	CAPTURISTA DE DATOS "C"	1030100	REG HDA MPAL TRAN GA	CONTRATO	QUINCENA	GASTO CORRIENTE	RECURSOS FEDERALES	1528025	PARTICIPACIONES	-	-	-	-	80,011.36	-	-	-	-	765.13	3,279.15	-	-	-	-	-	28,797.05	9,448.86	3,721.49	126,023.04
955	CAPTURISTA DE DATOS "C"	1030200	REG BIENESTA NOR NOM	CONTRATO	QUINCENA	GASTO CORRIENTE	RECURSOS FEDERALES	1528025	PARTICIPACIONES	-	-	-	-	80,011.36	-	-	-	-	655.83	3,279.15	-	-	-	-	-	28,797.05	9,448.86	3,721.49	125,913.74
955	CAPTURISTA DE DATOS "C"	1030300	REG GOB ESPECT TURI	CONTRATO	QUINCENA	GASTO CORRIENTE	RECURSOS FEDERALES	1528025	PARTICIPACIONES	-	-	-	-	80,011.36	-	-	-	-	655.83	3,279.15	-	-	-	-	-	28,797.05	9,448.86	3,721.49	125,913.74
955	CAPTURISTA DE DATOS "C"	1030600	REG SERV MPAL MERC	CONTRATO	QUINCENA	GASTO CORRIENTE	RECURSOS FEDERALES	1528025	PARTICIPACIONES	-	-	-	-	80,011.36	-	-	-	-	874.45	3,279.15	-	-	-	-	-	28,797.05	9,448.86	3,721.49	126,132.35
955	CAPTURISTA DE DATOS "C"	1031000	REG DER HUM AS IND	CONTRATO	QUINCENA	GASTO CORRIENTE	RECURSOS FEDERALES	1528025	PARTICIPACIONES	-	-	-	-	80,011.36	-	-	-	-	1,093.05	3,279.15	-	-	623.04	-	-	28,797.05	9,448.86	3,721.49	126,973.99
955	CAPTURISTA DE DATOS "C"	1031000	REG DER HUM AS IND	CONTRATO	QUINCENA	GASTO CORRIENTE	RECURSOS FEDERALES	1528025	PARTICIPACIONES	-	-	-	-	80,011.36	-	-	-	-	1,093.05	3,279.15	-	-	-	-	-	28,797.05	9,448.86	3,721.49	126,350.95
955	CAPTURISTA DE DATOS "C"	3020200	DIRECCION INGRESOS	CONTRATO	QUINCENA	GASTO CORRIENTE	RECURSOS FEDERALES	1528025	PARTICIPACIONES	-	-	-	-	80,011.36	-	-	-	-	765.13	3,279.15	-	-	-	-	-	28,797.05	9,448.86	3,721.49	126,023.04
955	CAPTURISTA DE DATOS "C"	3020200	DIRECCION INGRESOS	CONTRATO	QUINCENA	GASTO CORRIENTE	RECURSOS FEDERALES	1528025	PARTICIPACIONES	-	-	-	-	80,011.36	-	-	-	-	765.13	3,279.15	-	-	-	-	-	28,797.05	9,448.86	3,721.49	126,023.04
955	CAPTURISTA DE DATOS "C"	3050200	DIR CAPITAL HUMANO	CONTRATO	QUINCENA	GASTO CORRIENTE	RECURSOS FEDERALES	1528025	PARTICIPACIONES	-	-	-	-	80,011.36	-	-	-	-	765.13	3,279.15	-	-	-	-	-	28,797.05	9,448.86	3,721.49	126,023.04
955	CAPTURISTA DE DATOS "C"	3050200	DIR CAPITAL HUMANO	CONTRATO	QUINCENA	GASTO CORRIENTE	RECURSOS FEDERALES	1528025	PARTICIPACIONES	-	-	-	-	80,011.36	-	-	-	-	765.13	3,279.15	-	-	-	-	-	28,797.05	9,448.86	3,721.49	126,023.04
955	CAPTURISTA DE DATOS "C"	3050300	DIR REC MATERIALES	CONTRATO	QUINCENA	GASTO CORRIENTE	RECURSOS FEDERALES	1528025	PARTICIPACIONES	-	-	-	-	80,011.36	-	-	-	-	765.13	3,279.15	-	-	-	-	-	28,797.05	9,448.86	3,721.49	126,023.04
955	CAPTURISTA DE DATOS "C"	3070100	SEC SERV MPALES	CONTRATO	QUINCENA	GASTO CORRIENTE	RECURSOS FEDERALES	1528025	PARTICIPACIONES	-	-	-	-	80,011.36	-	-	-	-	765.13	3,279.15	-	-	-	-	-	28,797.05	9,448.86	3,721.49	126,023.04
955	CAPTURISTA DE DATOS "C"	3100100	SEC FOM TURISTICO	CONTRATO	QUINCENA	GASTO CORRIENTE	RECURSOS FEDERALES	1528025	PARTICIPACIONES	-	-	-	-	80,011.36	-	-	-	-	655.83	3,279.15	-	-	-	-	-	28,797.05	9,448.86	3,721.49	125,913.74
958	SUPERVISOR "C"	3040200	DIR CTRAL ABASTO	CONTRATO	QUINCENA	GASTO CORRIENTE	RECURSOS FEDERALES	1528025	PARTICIPACIONES	-	-	-	-	80,011.36	-	-	-	-	765.13	3,279.15	-	-	623.04	-	-	28,797.05	9,448.86	3,721.49	126,646.08
958	SUPERVISOR "C"	3040200	DIR CTRAL ABASTO	CONTRATO	QUINCENA	GASTO CORRIENTE	RECURSOS FEDERALES	1528025	PARTICIPACIONES	-	-	-	-	80,011.36	-	-	-	-	765.13	3,279.15	-	-	-	-	-	28,797.05	9,448.86	3,721.49	126,023.04
958	SUPERVISOR "C"	3040200	DIR CTRAL ABASTO	CONTRATO	QUINCENA	GASTO CORRIENTE	RECURSOS FEDERALES	1528025	PARTICIPACIONES	-	-	-	-	80,011.36	-	-	-	-	765.13	3,279.15	-	-	-	-	-	28,797.05	9,448.86	3,721.49	126,023.04
958	SUPERVISOR "C"	3040200	DIR CTRAL ABASTO	CONTRATO	QUINCENA	GASTO CORRIENTE	RECURSOS FEDERALES	1528025	PARTICIPACIONES	-	-	-	-	80,011.36	-	-	-	-	765.13	3,279.15	-	-	-	-	-	28,797.05	9,448.86	3,721.49	126,023.04
958	SUPERVISOR "C"	3040200	DIR CTRAL ABASTO	CONTRATO	QUINCENA	GASTO CORRIENTE	RECURSOS FEDERALES	1528025	PARTICIPACIONES	-	-	-	-	80,011.36	-	-	-	-	765.13	3,279.15	-	-	-	-	-	28,797.05	9,448.86	3,721.49	126,023.04
958	SUPERVISOR "C"	3040200	DIR CTRAL ABASTO	CONTRATO	QUINCENA	GASTO CORRIENTE	RECURSOS FEDERALES	1528025	PARTICIPACIONES	-	-	-	-	80,011.36	-	-	-	-	655.83	3,279.15	-	-	-	-	-	28,797.05	9,448.86	3,721.49	125,913.74
958	SUPERVISOR "C"	3040200	DIR CTRAL ABASTO	CONTRATO	QUINCENA	GASTO CORRIENTE	RECURSOS FEDERALES	1528025	PARTICIPACIONES	-	-	-	-	80,011.36	-	-	-	-	655.83	3,279.15	-	-	-	-	-	28,797.05	9,448.86	3,721.49	125,913.74
958	SUPERVISOR "C"	3040200	DIR CTRAL ABASTO	CONTRATO	QUINCENA	GASTO CORRIENTE	RECURSOS FEDERALES	1528025	PARTICIPACIONES	-	-	-	-	80,011.36	-	-	-	-	655.83	3,279.15	-	-	-	-	-	28,797.05	9,448.86	3,721.49	125,913.74

CLAVE DE LA CATEGORÍA	PLAZA/PUESTO	UNIDAD EJECUTORA	ADSCRIPCIÓN	TIPO DE CONTRATO	TIPO DE NÓMINA	TIPO DE GASTO	RAMO	FUENTE DE FINANC.	SUBFUENTE DE FINANCIAMIENTO/CRI	11111	11321	11311	11211	12211	12231	13111	13121	####	13211	13221	13311	13421	15411	17121	15111	14111	14311	14121	TOTAL
958	SUPERVISOR "C"	3050400	DIR PATRIMONIO	CONTRATO	QUINCENA	GASTO CORRIENTE	RECURSOS FEDERALES	1528025	PARTICIPACIONES	-	-	-	-	80,011.36	-	-	-	-	655.83	3,279.15	-	-	-	-	-	28,797.05	9,448.86	3,721.49	125,913.74
963	ENFERMERO "C"	5010100	SIST MPAL DIF	CONTRATO	QUINCENA	GASTO CORRIENTE	RECURSOS FEDERALES	1528025	PARTICIPACIONES	-	-	-	-	64,009.09	-	-	-	-	612.11	2,623.32	-	-	623.04	-	-	28,797.05	9,448.86	3,721.49	109,834.96
963	ENFERMERO "C"	5010100	SIST MPAL DIF	CONTRATO	QUINCENA	GASTO CORRIENTE	RECURSOS FEDERALES	1528025	PARTICIPACIONES	-	-	-	-	64,009.09	-	-	-	-	524.66	2,623.32	-	-	-	-	-	28,797.05	9,448.86	3,721.49	109,124.47
969	PROMOTOR "C"	3090100	SEC DESARROLLO ECON	CONTRATO	QUINCENA	GASTO CORRIENTE	RECURSOS FEDERALES	1528025	PARTICIPACIONES	-	-	-	-	64,009.09	-	-	-	-	524.66	2,623.32	-	-	-	-	-	28,797.05	9,448.86	3,721.49	109,124.47
972	ASISTENTE OPERATIVO "C"	3020200	DIRECCION INGRESOS	CONTRATO	QUINCENA	GASTO CORRIENTE	RECURSOS FEDERALES	1528025	PARTICIPACIONES	-	-	-	-	64,009.09	-	-	-	-	612.11	2,623.32	-	-	623.04	-	-	28,797.05	9,448.86	3,721.49	109,834.96
972	ASISTENTE OPERATIVO "C"	3070100	SEC SERV MPALES	CONTRATO	QUINCENA	GASTO CORRIENTE	RECURSOS FEDERALES	1528025	PARTICIPACIONES	-	-	-	-	64,009.09	-	-	-	-	524.66	2,623.32	-	-	-	-	-	28,797.05	9,448.86	3,721.49	109,124.47
972	ASISTENTE OPERATIVO "C"	3070100	SEC SERV MPALES	CONTRATO	QUINCENA	GASTO CORRIENTE	RECURSOS FEDERALES	1528025	PARTICIPACIONES	-	-	-	-	64,009.09	-	-	-	-	524.66	2,623.32	-	-	-	-	-	28,797.05	9,448.86	3,721.49	109,124.47
972	ASISTENTE OPERATIVO "C"	3070100	SEC SERV MPALES	CONTRATO	QUINCENA	GASTO CORRIENTE	RECURSOS FEDERALES	1528025	PARTICIPACIONES	-	-	-	-	64,009.09	-	-	-	-	524.66	2,623.32	-	-	-	-	-	28,797.05	9,448.86	3,721.49	109,124.47
972	ASISTENTE OPERATIVO "C"	3070100	SEC SERV MPALES	CONTRATO	QUINCENA	GASTO CORRIENTE	RECURSOS FEDERALES	1528025	PARTICIPACIONES	-	-	-	-	64,009.09	-	-	-	-	524.66	2,623.32	-	-	-	-	-	28,797.05	9,448.86	3,721.49	109,124.47
972	ASISTENTE OPERATIVO "C"	3070100	SEC SERV MPALES	CONTRATO	QUINCENA	GASTO CORRIENTE	RECURSOS FEDERALES	1528025	PARTICIPACIONES	-	-	-	-	64,009.09	-	-	-	-	524.66	2,623.32	-	-	-	-	-	28,797.05	9,448.86	3,721.49	109,124.47
972	ASISTENTE OPERATIVO "C"	3070100	SEC SERV MPALES	CONTRATO	QUINCENA	GASTO CORRIENTE	RECURSOS FEDERALES	1528025	PARTICIPACIONES	-	-	-	-	64,009.09	-	-	-	-	524.66	2,623.32	-	-	-	-	-	28,797.05	9,448.86	3,721.49	109,124.47
975	INSPECTOR "C"	3040100	SEC GOBIERNO MPALL	CONTRATO	QUINCENA	GASTO CORRIENTE	RECURSOS FEDERALES	1528025	PARTICIPACIONES	-	-	-	-	64,009.09	-	-	-	-	524.66	2,623.32	-	-	-	-	-	28,797.05	9,448.86	3,721.49	109,124.47
975	INSPECTOR "C"	3040200	DIR CTRAL ABASTO	CONTRATO	QUINCENA	GASTO CORRIENTE	RECURSOS FEDERALES	1528025	PARTICIPACIONES	-	-	-	-	64,009.09	-	-	-	-	524.66	2,623.32	-	-	-	-	-	28,797.05	9,448.86	3,721.49	109,124.47
975	INSPECTOR "C"	3070100	SEC SERV MPALES	CONTRATO	QUINCENA	GASTO CORRIENTE	RECURSOS FEDERALES	1528025	PARTICIPACIONES	-	-	-	-	64,009.09	-	-	-	-	524.66	2,623.32	-	-	-	-	-	28,797.05	9,448.86	3,721.49	109,124.47
975	INSPECTOR "C"	3100100	SEC FOM TURÍSTICO	CONTRATO	QUINCENA	GASTO CORRIENTE	RECURSOS FEDERALES	1528025	PARTICIPACIONES	-	-	-	-	64,009.09	-	-	-	-	961.88	2,623.32	-	-	-	-	-	28,797.05	9,448.86	3,721.49	109,561.68
975	INSPECTOR "C"	3100100	SEC FOM TURÍSTICO	CONTRATO	QUINCENA	GASTO CORRIENTE	RECURSOS FEDERALES	1528025	PARTICIPACIONES	-	-	-	-	64,009.09	-	-	-	-	961.88	2,623.32	-	-	-	-	-	28,797.05	9,448.86	3,721.49	109,561.68
975	INSPECTOR "C"	3100100	SEC FOM TURÍSTICO	CONTRATO	QUINCENA	GASTO CORRIENTE	RECURSOS FEDERALES	1528025	PARTICIPACIONES	-	-	-	-	64,009.09	-	-	-	-	961.88	2,623.32	-	-	-	-	-	28,797.05	9,448.86	3,721.49	109,561.68
975	INSPECTOR "C"	3100100	SEC FOM TURÍSTICO	CONTRATO	QUINCENA	GASTO CORRIENTE	RECURSOS FEDERALES	1528025	PARTICIPACIONES	-	-	-	-	64,009.09	-	-	-	-	961.88	2,623.32	-	-	-	-	-	28,797.05	9,448.86	3,721.49	109,561.68
975	INSPECTOR "C"	3100100	SEC FOM TURÍSTICO	CONTRATO	QUINCENA	GASTO CORRIENTE	RECURSOS FEDERALES	1528025	PARTICIPACIONES	-	-	-	-	64,009.09	-	-	-	-	961.88	2,623.32	-	-	-	-	-	28,797.05	9,448.86	3,721.49	109,561.68
975	INSPECTOR "C"	3100100	SEC FOM TURÍSTICO	CONTRATO	QUINCENA	GASTO CORRIENTE	RECURSOS FEDERALES	1528025	PARTICIPACIONES	-	-	-	-	64,009.09	-	-	-	-	961.88	2,623.32	-	-	-	-	-	28,797.05	9,448.86	3,721.49	109,561.68
975	INSPECTOR "C"	3100100	SEC FOM TURÍSTICO	CONTRATO	QUINCENA	GASTO CORRIENTE	RECURSOS FEDERALES	1528025	PARTICIPACIONES	-	-	-	-	64,009.09	-	-	-	-	961.88	2,623.32	-	-	-	-	-	28,797.05	9,448.86	3,721.49	109,561.68
975	INSPECTOR "C"	3100100	SEC FOM TURÍSTICO	CONTRATO	QUINCENA	GASTO CORRIENTE	RECURSOS FEDERALES	1528025	PARTICIPACIONES	-	-	-	-	64,009.09	-	-	-	-	524.66	2,623.32	-	-	-	-	-	28,797.05	9,448.86	3,721.49	109,124.47
983	BOLETERO "C"	3020200	DIRECCION INGRESOS	CONTRATO	QUINCENA	GASTO CORRIENTE	RECURSOS FEDERALES	1528025	PARTICIPACIONES	-	-	-	-	49,607.04	-	-	-	-	474.39	2,033.08	-	-	623.04	-	-	28,797.05	9,448.86	3,721.49	94,704.94
983	BOLETERO "C"	3020200	DIRECCION INGRESOS	CONTRATO	QUINCENA	GASTO CORRIENTE	RECURSOS FEDERALES	1528025	PARTICIPACIONES	-	-	-	-	49,607.04	-	-	-	-	474.39	2,033.08	-	-	-	-	-	28,797.05	9,448.86	3,721.49	94,081.90
983	BOLETERO "C"	3020200	DIRECCION INGRESOS	CONTRATO	QUINCENA	GASTO CORRIENTE	RECURSOS FEDERALES	1528025	PARTICIPACIONES	-	-	-	-	49,607.04	-	-	-	-	474.39	2,033.08	-	-	-	-	-	28,797.05	9,448.86	3,721.49	94,081.90
983	BOLETERO "C"	3020200	DIRECCION INGRESOS	CONTRATO	QUINCENA	GASTO CORRIENTE	RECURSOS FEDERALES	1528025	PARTICIPACIONES	-	-	-	-	49,607.04	-	-	-	-	474.39	2,033.08	-	-	-	-	-	28,797.05	9,448.86	3,721.49	94,081.90
983	BOLETERO "C"	3020200	DIRECCION INGRESOS	CONTRATO	QUINCENA	GASTO CORRIENTE	RECURSOS FEDERALES	1528025	PARTICIPACIONES	-	-	-	-	49,607.04	-	-	-	-	474.39	2,033.08	-	-	-	-	-	28,797.05	9,448.86	3,721.49	94,081.90
983	BOLETERO "C"	3020200	DIRECCION INGRESOS	CONTRATO	QUINCENA	GASTO CORRIENTE	RECURSOS FEDERALES	1528025	PARTICIPACIONES	-	-	-	-	49,607.04	-	-	-	-	474.39	2,033.08	-	-	-	-	-	28,797.05	9,448.86	3,721.49	94,081.90
983	BOLETERO "C"	3020200	DIRECCION INGRESOS	CONTRATO	QUINCENA	GASTO CORRIENTE	RECURSOS FEDERALES	1528025	PARTICIPACIONES	-	-	-	-	49,607.04	-	-	-	-	474.39	2,033.08	-	-	-	-	-	28,797.05	9,448.86	3,721.49	94,081.90
983	BOLETERO "C"	3020200	DIRECCION INGRESOS	CONTRATO	QUINCENA	GASTO CORRIENTE	RECURSOS FEDERALES	1528025	PARTICIPACIONES	-	-	-	-	49,607.04	-	-	-	-	474.39	2,033.08	-	-	-	-	-	28,797.05	9,448.86	3,721.49	94,081.90
989	MENSAJERO "C"	4020100	SECRETARIA PARTICULA	CONTRATO	QUINCENA	GASTO CORRIENTE	RECURSOS FEDERALES	1528025	PARTICIPACIONES	-	-	-	-	49,607.04	-	-	-	-	474.39	2,033.08	-	-	-	-	-	28,797.05	9,448.86	3,721.49	94,081.90
998	COBRADOR "C"	3020200	DIRECCION INGRESOS	CONTRATO	QUINCENA	GASTO CORRIENTE	RECURSOS FEDERALES	1528025	PARTICIPACIONES	-	-	-	-	49,607.04	-	-	-	-	474.39	2,033.08	-	-	-	-	-	28,797.05	9,448.86	3,721.49	94,081.90
998	COBRADOR "C"	3020200	DIRECCION INGRESOS	CONTRATO	QUINCENA	GASTO CORRIENTE	RECURSOS FEDERALES	1528025	PARTICIPACIONES	-	-	-	-	49,607.04	-	-	-	-	474.39	2,033.08	-	-	-	-	-	28,797.05	9,448.86	3,721.49	94,081.90

CLAVE DE LA CATEGORÍA	PLAZA/PUESTO	UNIDAD EJECUTORA	ADSCRIPCIÓN	TIPO DE CONTRATO	TIPO DE NÓMINA	TIPO DE GASTO	RAMO	FUENTE DE FINANC.	SUBFUENTE DE FINANCIAMIENTO/CRI	11111	11321	11311	11211	12211	12231	13111	13121	####	13211	13221	13311	13421	15411	17121	15111	14111	14311	14121	TOTAL
998	COBRADOR "C"	3020200	DIRECCION INGRESOS	CONTRATO	QUINCENA	GASTO CORRIENTE	RECURSOS FEDERALES	1528025	PARTICIPACIONES	-	-	-	-	49,607.04	-	-	-	-	474.39	2,033.08	-	-	-	-	-	28,797.05	9,448.86	3,721.49	94,081.90
998	COBRADOR "C"	3020200	DIRECCION INGRESOS	CONTRATO	QUINCENA	GASTO CORRIENTE	RECURSOS FEDERALES	1528025	PARTICIPACIONES	-	-	-	-	49,607.04	-	-	-	-	474.39	2,033.08	-	-	-	-	-	28,797.05	9,448.86	3,721.49	94,081.90
998	COBRADOR "C"	3020200	DIRECCION INGRESOS	CONTRATO	QUINCENA	GASTO CORRIENTE	RECURSOS FEDERALES	1528025	PARTICIPACIONES	-		-	-	49,607.04	-	-		-	406.62	2,033.08		-	-	-		28,797.05	9,448.86	3,721.49	94,014.12
998	COBRADOR "C"	3020200	DIRECCION INGRESOS	CONTRATO	QUINCENA	GASTO CORRIENTE	RECURSOS FEDERALES	1528025	PARTICIPACIONES	-	-	-	-	49,607.04	-	-	-	-	406.62	2,033.08	-	-	-	-	-	28,797.05	9,448.86	3,721.49	94,014.12
998	COBRADOR "C"	3020200	DIRECCION INGRESOS	CONTRATO	QUINCENA	GASTO CORRIENTE	RECURSOS FEDERALES	1528025	PARTICIPACIONES	-	-	-	-	49,607.04	-	-	-	-	406.62	2,033.08	-	-	-	-	-	28,797.05	9,448.86	3,721.49	94,014.12
998	COBRADOR "C"	3020200	DIRECCION INGRESOS	CONTRATO	QUINCENA	GASTO CORRIENTE	RECURSOS FEDERALES	1528025	PARTICIPACIONES	-	-	-	-	49,607.04	-	-	-	-	406.62	2,033.08	-	-	-	-	-	28,797.05	9,448.86	3,721.49	94,014.12
999	SUPLENTE	3050200	DIR CAPITAL HUMANO	CONFIANZA	QUINCENA	GASTO CORRIENTE	RECURSOS FEDERALES	1528025	PARTICIPACIONES	-	-	-	-	-	6,138,576.66	-	-	-	-	1,278,870.14	-	-	15,212,042.03	-	-	1,497,446.44	491,340.54	193,520.59	24,811,796.40
							TOTALES			**8,583,333.54**	**235,984,289.42**	**253,701,801.01**	**-**	**44,677,064.63**	**6,138,576.66**	**36,480,903.11**	**29,253,639.04**	**-**	**23,346,418.21**	**103,488,850.85**	**75,069,597.69**	**63,912,603.73**	**205,371,377.50**	**14,399,077.85**	**50,848,832.06**	**125,785,500.73**	**41,272,605.60**	**16,255,453.59**	**1,334,569,925.22**

ANEXO 4. PREVISIONES SALARIALES Y ECONÓMICAS

PLAZA/PUESTO	ADSCRIPCION	INCREMENTO A LAS PERCEPCIONES	OTRAS MEDIDAS DE CARÁCTER ECONÓMICO	IMPORTE
ADMINISTRADOR	DIR CTRAL ABASTO	14,179.08		14,179.08
ADMINISTRADOR	DIR MERCADOS	14,179.08		14,179.08
ADMINISTRADOR	DIR MERCADOS	14,138.60		14,138.60
ADMINISTRADOR	DIR CAPITAL HUMANO	17,133.70		17,133.70
ADMINISTRADOR	DIR EDU CIENCIA TECN	16,599.46		16,599.46
ADMINISTRADOR "A"	SEC GOBIERNO MPALL	11,344.05		11,344.05
ADMINISTRADOR "A"	SEC GOBIERNO MPALL	11,344.05		11,344.05
ADMINISTRADOR "A"	DIR MERCADOS	11,344.05		11,344.05
ADMINISTRADOR "A"	DIR MERCADOS	11,344.05		11,344.05
ADMINISTRADOR "A"	DIR MERCADOS	11,344.05		11,344.05
ADMINISTRADOR "A"	DIR MERCADOS	11,344.05		11,344.05
ADMINISTRADOR "B"	SEC GOBIERNO MPALL	12,290.55		12,290.55
ADMINISTRADOR "B"	INS MPAL MUJERES	12,255.46		12,255.46
ADMINISTRADOR A	DIR MERCADOS	11,311.66		11,311.66
ADMINISTRADOR A	DIR MERCADOS	12,788.28		12,788.28
ADMINISTRADOR A	SEC SERV MPALES	12,820.68		12,820.68
ADMINISTRADOR B	DIRECCION INGRESOS	14,388.56		14,388.56
ADMINISTRADOR B	DIR EG CTROL PPTAL	13,890.37		13,890.37
ADMINISTRADOR B	DIR EG CTROL PPTAL	13,890.37		13,890.37
ADMINISTRADOR B	DIR EG CTROL PPTAL	14,388.56		14,388.56
ADMINISTRADOR B	DIR EG CTROL PPTAL	12,894.01		12,894.01
ADMINISTRADOR B	DIR EG CTROL PPTAL	13,890.37		13,890.37
ADMINISTRADOR B	DIR EG CTROL PPTAL	14,851.64		14,851.64
ADMINISTRADOR B	INS MPAL MUJERES	12,894.01		12,894.01
AFANADORA	SEC SERV MPALES	11,706.70		11,706.70
AFANADORA	SEC SERV MPALES	11,740.22		11,740.22
AFANADORA	DIR EDU CIENCIA TECN	11,740.22		11,740.22
AFANADORA	DIR EDU CIENCIA TECN	11,773.74		11,773.74
AFANADORA	DIR EDU CIENCIA TECN	11,807.26		11,807.26
AFANADORA	DIR EDU CIENCIA TECN	11,794.73		11,794.73
AFANADORA	CONSEJERÍA JURÍDICA	12,379.70		12,379.70
AFANADORA	SIST MPAL DIF	11,727.76		11,727.76
AFANADORA	SIST MPAL DIF	12,299.60		12,299.60
AFANADORA	SIST MPAL DIF	13,376.30		13,376.30
AFANADORA	SIST MPAL DIF	11,761.25		11,761.25
AFANADORA	SIST MPAL DIF	11,761.25		11,761.25
AFANAFORA	DIR EDU CIENCIA TECN	11,706.70		11,706.70
AGENTE	DIR MOVILIDAD	14,809.78		14,809.78
AGENTE	DIR MOVILIDAD	14,823.15		14,823.15
AGENTE	DIR MOVILIDAD	14,823.15		14,823.15
AGENTE	DIR MOVILIDAD	14,823.15		14,823.15
AGENTE	DIR MOVILIDAD	14,823.15		14,823.15
AGENTE	DIR MOVILIDAD	14,823.15		14,823.15
AGENTE	DIR MOVILIDAD	15,395.91		15,395.91
AGENTE	DIR MOVILIDAD	15,395.91		15,395.91
AGENTE	DIR MOVILIDAD	15,409.28		15,409.28
AGENTE	DIR MOVILIDAD	15,409.28		15,409.28
AGENTE	DIR MOVILIDAD	15,409.28		15,409.28
AGENTE	DIR MOVILIDAD	15,409.28		15,409.28
AGENTE	DIR MOVILIDAD	15,409.28		15,409.28

ANEXO 4. PREVISIONES SALARIALES Y ECONÓMICAS

PLAZA/PUESTO	ADSCRIPCION	INCREMENTO A LAS PERCEPCIONES	OTRAS MEDIDAS DE CARÁCTER ECONÓMICO	IMPORTE
AGENTE	DIR MOVILIDAD	15,982.04		15,982.04
AGENTE	DIR MOVILIDAD	15,995.40		15,995.40
AGENTE	DIR MOVILIDAD	15,995.40		15,995.40
AGENTE	DIR MOVILIDAD	15,995.40		15,995.40
AGENTE	DIR MOVILIDAD	15,995.40		15,995.40
AGENTE	DIR MOVILIDAD	15,995.40		15,995.40
AGENTE	DIR MOVILIDAD	16,568.16		16,568.16
AGENTE	DIR MOVILIDAD	16,568.16		16,568.16
AGENTE	DIR MOVILIDAD	16,581.53		16,581.53
AGENTE	DIR MOVILIDAD	16,581.53		16,581.53
AGENTE	DIR MOVILIDAD	17,154.29		17,154.29
AGENTE	DIR MOVILIDAD	17,154.29		17,154.29
AGENTE	DIR MOVILIDAD	17,727.05		17,727.05
AGENTE	DIR MOVILIDAD	17,727.05		17,727.05
AGENTE	DIR MOVILIDAD	17,727.05		17,727.05
AGENTE	DIR MOVILIDAD	17,727.05		17,727.05
AGENTE	DIR MOVILIDAD	17,727.05		17,727.05
AGENTE 2o.	DIR MOVILIDAD	14,210.29		14,210.29
ANALISTA	PRESIDENCIA MPAL	13,372.80		13,372.80
ANALISTA	PRESIDENCIA MPAL	12,413.57		12,413.57
ANALISTA	PRESIDENCIA MPAL	13,818.64		13,818.64
ANALISTA	REG DES ECO MEJ REG	11,866.38		11,866.38
ANALISTA	REG MEDIO AMB	12,379.78		12,379.78
ANALISTA	TESORERIA	12,893.18		12,893.18
ANALISTA	DIRECCION INGRESOS	14,332.04		14,332.04
ANALISTA	DIR EG CTROL PPTAL	11,866.38		11,866.38
ANALISTA	DIR EG CTROL PPTAL	13,372.80		13,372.80
ANALISTA	DIR EG CTROL PPTAL	12,413.57		12,413.57
ANALISTA	DIR EG CTROL PPTAL	13,372.80		13,372.80
ANALISTA	SEC OBRAS P DES URB	12,413.57		12,413.57
ANALISTA	SEC OBRAS P DES URB	12,893.18		12,893.18
ANALISTA	SEC OBRAS P DES URB	13,372.80		13,372.80
ANALISTA	SEC OBRAS P DES URB	14,332.04		14,332.04
ANALISTA	DIR PLANEACION	13,372.80		13,372.80
ANALISTA	DIR CONT SEG CTRO	13,372.80		13,372.80
ANALISTA	DIR CONT SEG CTRO	13,852.42		13,852.42
ANALISTA	DIR CONT SEG CTRO	13,372.80		13,372.80
ANALISTA	DIR OBRAS P MANT	12,413.57		12,413.57
ANALISTA	DIR OBRAS P MANT	13,372.80		13,372.80
ANALISTA	DIR OBRAS P MANT	14,298.26		14,298.26
ANALISTA	SEC GOBIERNO MPALL	11,832.59		11,832.59
ANALISTA	SEC GOBIERNO MPALL	11,832.59		11,832.59
ANALISTA	SEC GOBIERNO MPALL	11,832.59		11,832.59
ANALISTA	SEC GOBIERNO MPALL	11,832.59		11,832.59
ANALISTA	SEC GOBIERNO MPALL	11,900.16		11,900.16
ANALISTA	SEC REC HUM Y MAT	13,852.42		13,852.42
ANALISTA	SEC REC HUM Y MAT	11,832.59		11,832.59
ANALISTA	DIR CAPITAL HUMANO	11,866.38		11,866.38
ANALISTA	DIR CAPITAL HUMANO	12,379.78		12,379.78
ANALISTA	DIR CAPITAL HUMANO	12,379.78		12,379.78

ANEXO 4. PREVISIONES SALARIALES Y ECONÓMICAS

PLAZA/PUESTO	ADSCRIPCION	INCREMENTO A LAS PERCEPCIONES	OTRAS MEDIDAS DE CARÁCTER ECONÓMICO	IMPORTE
ANALISTA	DIR CAPITAL HUMANO	12,413.57		12,413.57
ANALISTA	DIR CAPITAL HUMANO	12,413.57		12,413.57
ANALISTA	DIR CAPITAL HUMANO	12,893.18		12,893.18
ANALISTA	DIR CAPITAL HUMANO	12,413.57		12,413.57
ANALISTA	DIR CAPITAL HUMANO	12,893.18		12,893.18
ANALISTA	DIR CAPITAL HUMANO	14,332.04		14,332.04
ANALISTA	DIR REC MATERIALES	14,777.87		14,777.87
ANALISTA	DIR REC MATERIALES	12,379.78		12,379.78
ANALISTA	DIR REC MATERIALES	13,372.80		13,372.80
ANALISTA	DIR PATRIMONIO	12,893.18		12,893.18
ANALISTA	DIR PATRIMONIO	11,832.59		11,832.59
ANALISTA	DIR PATRIMONIO	14,332.04		14,332.04
ANALISTA	SEC SEG CD MOV PRO	12,556.49		12,556.49
ANALISTA	SEC SEG CD MOV PRO	12,568.31		12,568.31
ANALISTA	SEC SEG CD MOV PRO	13,110.36		13,110.36
ANALISTA	SEC SEG CD MOV PRO	13,628.76		13,628.76
ANALISTA	SEC SERV MPALES	11,798.81		11,798.81
ANALISTA	SEC SERV MPALES	13,372.80		13,372.80
ANALISTA	DIR MANT URBANO	12,413.57		12,413.57
ANALISTA	SEC BIENESTAR MPAL	11,798.81		11,798.81
ANALISTA	SEC BIENESTAR MPAL	12,893.18		12,893.18
ANALISTA	SEC BIENESTAR MPAL	14,332.04		14,332.04
ANALISTA	DIR EDU CIENCIA TECN	11,798.81		11,798.81
ANALISTA	DIR EDU CIENCIA TECN	11,832.59		11,832.59
ANALISTA	SEC DESARROLLO	12,893.18		12,893.18
ANALISTA	SEC FOM TURÍSTICO	11,900.16		11,900.16
ANALISTA	SEC MEDIO AMB CLIM	12,413.57		12,413.57
ANALISTA	SEC MEDIO AMB CLIM	13,372.80		13,372.80
ANALISTA	SECRETARIA	11,832.59		11,832.59
ANALISTA	CONSEJERÍA JURÍDICA	12,413.57		12,413.57
ANALISTA	CONSEJERÍA JURÍDICA	11,832.59		11,832.59
ANALISTA	DIR SIST INFOR	11,832.59		11,832.59
ANALISTA	INR MPAL	12,379.78		12,379.78
ANALISTA	INR MPAL	12,893.18		12,893.18
ANALISTA	INR MPAL	13,372.80		13,372.80
ANALISTA	CONTRALORIA	11,832.59		11,832.59
ANALISTA	CONTRALORIA	12,413.57		12,413.57
ANALISTA	DIR AUDITOR INTERNA	11,900.16		11,900.16
ANALISTA	DIR CTROL MEJ GEST P	11,798.81		11,798.81
ANALISTA B	SEC SEG CD MOV PRO	11,317.28		11,317.28
ANALISTA B	SEC SEG CD MOV PRO	11,775.40		11,775.40
ANALISTA B	SEC SEG CD MOV PRO	12,223.30		12,223.30
ANALISTA B	DIR MOVILIDAD	11,317.28		11,317.28
ANALISTA B	DIR MOVILIDAD	11,327.49		11,327.49
ARCHIVISTA	SECRETARIA	14,040.47		14,040.47
ARCHIVISTA	SECRETARIA	15,148.85		15,148.85
ARCHIVISTA	SEC BIENESTAR MPAL	15,110.83		15,110.83
ARRIERO	DIR OBRAS P MANT	11,694.28		11,694.28
ARRIERO	DIR OBRAS P MANT	11,727.76		11,727.76
ARRIERO	DIR ASEO PÚBLICO	11,761.25		11,761.25

ANEXO 4. PREVISIONES SALARIALES Y ECONÓMICAS

PLAZA/PUESTO	ADSCRIPCION	INCREMENTO A LAS PERCEPCIONES	OTRAS MEDIDAS DE CARÁCTER ECONÓMICO	IMPORTE
ARRIERO	DIR ASEO PÚBLICO	11,794.73		11,794.73
ARRIERO	DIR ASEO PÚBLICO	12,366.57		12,366.57
ARRIERO	DIR ASEO PÚBLICO	12,139.91		12,139.91
ARRIERO	DIR ASEO PÚBLICO	11,761.25		11,761.25
ARRIERO	DIR ASEO PÚBLICO	11,794.73		11,794.73
ARRIERO	DIR ASEO PÚBLICO	12,299.60		12,299.60
ARRIERO	DIR ASEO PÚBLICO	12,366.57		12,366.57
ARRIERO	DIR ASEO PÚBLICO	12,366.57		12,366.57
ARRIERO	DIR ASEO PÚBLICO	12,837.95		12,837.95
ARRIERO	DIR ASEO PÚBLICO	12,837.95		12,837.95
ARRIERO	DIR ASEO PÚBLICO	12,837.95		12,837.95
ARRIERO	DIR ASEO PÚBLICO	14,924.37		14,924.37
ASEADOR	TESORERIA	12,509.88		12,509.88
ASEADOR	DIR MERCADOS	11,929.84		11,929.84
ASEADOR	DIR MERCADOS	12,543.84		12,543.84
ASEADOR	DIR CAPITAL HUMANO	11,929.84		11,929.84
ASEADOR	DIR REC MATERIALES	12,972.01		12,972.01
ASEADOR	DIR ASEO PÚBLICO	13,021.98		13,021.98
ASEADOR	DIR ASEO PÚBLICO	13,500.11		13,500.11
ASEADOR	SIST MPAL DIF	12,543.84		12,543.84
ASEADOR	SIST MPAL DIF	12,543.84		12,543.84
ASEADOR DE INODOROS	TESORERIA	12,543.84		12,543.84
ASEADOR DE INODOROS	DIR ASEO PÚBLICO	11,861.91		11,861.91
ASEADOR DE INODOROS	DIR ASEO PÚBLICO	12,475.91		12,475.91
ASEADOR DE INODOROS	DIR ASEO PÚBLICO	13,021.98		13,021.98
ASEADOR DE INODOROS	SIST MPAL DIF	13,021.98		13,021.98
ASESOR	REG PROT CIVIL ZM	12,413.57		12,413.57
ASESOR	SEC REC HUM Y MAT	11,832.59		11,832.59
ASESOR	SEC REC HUM Y MAT	11,832.59		11,832.59
ASESOR	SEC REC HUM Y MAT	11,832.59		11,832.59
ASESOR	SEC REC HUM Y MAT	11,832.59		11,832.59
ASESOR	DIR CAPITAL HUMANO	12,859.40		12,859.40
ASESOR	SEC BIENESTAR MPAL	11,832.59		11,832.59
ASESOR	SEC MEDIO AMB CLIM	12,413.57		12,413.57
ASESOR	CONSEJERÍA JURÍDICA	11,798.81		11,798.81
ASESOR	CONSEJERÍA JURÍDICA	13,372.80		13,372.80
ASESOR	CONSEJERÍA JURÍDICA	13,372.80		13,372.80
ASESOR B	SEC REC HUM Y MAT	13,248.10		13,248.10
ASESOR B	CONSEJERÍA JURÍDICA	12,820.68		12,820.68
ASESOR "B"	DIR MANT URBANO	11,901.04		11,901.04
AUDITOR	SEC BIENESTAR MPAL	12,413.57		12,413.57
AUDITOR	CONTRALORIA	11,900.16		11,900.16
AUDITOR	CONTRALORIA	12,413.57		12,413.57
AUDITOR	CONTRALORIA	13,852.42		13,852.42
AUX DE TRABAJO SOCIAL	SEC BIENESTAR MPAL	12,878.73		12,878.73
AUX DE TRABAJO SOCIAL	SIST MPAL DIF	12,878.73		12,878.73
AUXILIAR ADMINISTRATIVO	PRESIDENCIA MPAL	13,922.30		13,922.30
AUXILIAR ADMINISTRATIVO	REG GOB ESPECT TURI	13,922.30		13,922.30
AUXILIAR ADMINISTRATIVO	SECRETARIA	13,846.93		13,846.93
AUXILIAR ADMINISTRATIVO	SECRETARIA	13,884.61		13,884.61

ANEXO 4. PREVISIONES SALARIALES Y ECONÓMICAS

PLAZA/PUESTO	ADSCRIPCION	INCREMENTO A LAS PERCEPCIONES	OTRAS MEDIDAS DE CARÁCTER ECONÓMICO	IMPORTE
AUXILIAR ADMINISTRATIVO	TESORERIA	16,801.88		16,801.88
AUXILIAR ADMINISTRATIVO	TESORERIA	13,165.44		13,165.44
AUXILIAR ADMINISTRATIVO	TESORERIA	14,452.98		14,452.98
AUXILIAR ADMINISTRATIVO	TESORERIA	13,922.30		13,922.30
AUXILIAR ADMINISTRATIVO	DIRECCION INGRESOS	13,846.93		13,846.93
AUXILIAR ADMINISTRATIVO	DIRECCION INGRESOS	15,627.43		15,627.43
AUXILIAR ADMINISTRATIVO	DIRECCION INGRESOS	13,922.30		13,922.30
AUXILIAR ADMINISTRATIVO	DIRECCION INGRESOS	13,922.30		13,922.30
AUXILIAR ADMINISTRATIVO	DIRECCION INGRESOS	14,452.98		14,452.98
AUXILIAR ADMINISTRATIVO	DIRECCION INGRESOS	14,983.66		14,983.66
AUXILIAR ADMINISTRATIVO	DIRECCION INGRESOS	15,021.36		15,021.36
AUXILIAR ADMINISTRATIVO	DIRECCION INGRESOS	13,884.61		13,884.61
AUXILIAR ADMINISTRATIVO	DIRECCION INGRESOS	14,452.98		14,452.98
AUXILIAR ADMINISTRATIVO	DIR EG CTROL PPTAL	14,452.98		14,452.98
AUXILIAR ADMINISTRATIVO	DIR EG CTROL PPTAL	14,983.66		14,983.66
AUXILIAR ADMINISTRATIVO	DIR EG CTROL PPTAL	15,589.73		15,589.73
AUXILIAR ADMINISTRATIVO	DIR EG CTROL PPTAL	13,884.61		13,884.61
AUXILIAR ADMINISTRATIVO	SEC OBRAS P DES URB	13,846.93		13,846.93
AUXILIAR ADMINISTRATIVO	SEC OBRAS P DES URB	14,452.98		14,452.98
AUXILIAR ADMINISTRATIVO	SEC OBRAS P DES URB	14,452.98		14,452.98
AUXILIAR ADMINISTRATIVO	DIR PLANEACION	13,846.93		13,846.93
AUXILIAR ADMINISTRATIVO	DIR CONT SEG CTRO	14,983.66		14,983.66
AUXILIAR ADMINISTRATIVO	DIR CONT SEG CTRO	13,922.30		13,922.30
AUXILIAR ADMINISTRATIVO	DIR CONT SEG CTRO	16,801.88		16,801.88
AUXILIAR ADMINISTRATIVO	DIR OBRAS P MANT	13,922.30		13,922.30
AUXILIAR ADMINISTRATIVO	DIR OBRAS P MANT	13,846.93		13,846.93
AUXILIAR ADMINISTRATIVO	SEC GOBIERNO MPALL	14,983.66		14,983.66
AUXILIAR ADMINISTRATIVO	DIR MERCADOS	14,452.98		14,452.98
AUXILIAR ADMINISTRATIVO	DIR MERCADOS	14,452.98		14,452.98
AUXILIAR ADMINISTRATIVO	DIR MERCADOS	14,983.66		14,983.66
AUXILIAR ADMINISTRATIVO	DIR MERCADOS	14,983.66		14,983.66
AUXILIAR ADMINISTRATIVO	SEC REC HUM Y MAT	13,922.30		13,922.30
AUXILIAR ADMINISTRATIVO	SEC REC HUM Y MAT	15,627.43		15,627.43
AUXILIAR ADMINISTRATIVO	DIR CAPITAL HUMANO	13,922.30		13,922.30
AUXILIAR ADMINISTRATIVO	DIR CAPITAL HUMANO	13,922.30		13,922.30
AUXILIAR ADMINISTRATIVO	DIR CAPITAL HUMANO	13,922.30		13,922.30
AUXILIAR ADMINISTRATIVO	DIR CAPITAL HUMANO	14,983.66		14,983.66
AUXILIAR ADMINISTRATIVO	DIR REC MATERIALES	14,452.98		14,452.98
AUXILIAR ADMINISTRATIVO	DIR REC MATERIALES	14,452.98		14,452.98
AUXILIAR ADMINISTRATIVO	DIR REC MATERIALES	14,452.98		14,452.98
AUXILIAR ADMINISTRATIVO	DIR REC MATERIALES	14,983.66		14,983.66
AUXILIAR ADMINISTRATIVO	DIR REC MATERIALES	13,922.30		13,922.30
AUXILIAR ADMINISTRATIVO	DIR REC MATERIALES	13,922.30		13,922.30
AUXILIAR ADMINISTRATIVO	DIR PATRIMONIO	14,452.98		14,452.98
AUXILIAR ADMINISTRATIVO	DIR PATRIMONIO	14,452.98		14,452.98
AUXILIAR ADMINISTRATIVO	DIR PATRIMONIO	14,452.98		14,452.98
AUXILIAR ADMINISTRATIVO	SEC SERV MPALES	15,589.73		15,589.73
AUXILIAR ADMINISTRATIVO	SEC SERV MPALES	13,884.61		13,884.61
AUXILIAR ADMINISTRATIVO	DIR MANT URBANO	14,452.98		14,452.98
AUXILIAR ADMINISTRATIVO	SEC BIENESTAR MPAL	14,983.66		14,983.66

ANEXO 4. PREVISIONES SALARIALES Y ECONÓMICAS

PLAZA/PUESTO	ADSCRIPCION	INCREMENTO A LAS PERCEPCIONES	OTRAS MEDIDAS DE CARÁCTER ECONÓMICO	IMPORTE
AUXILIAR ADMINISTRATIVO	SEC BIENESTAR MPAL	14,452.98		14,452.98
AUXILIAR ADMINISTRATIVO	SEC DESARROLLO	14,983.66		14,983.66
AUXILIAR ADMINISTRATIVO	SEC ARTE Y CULTURA	14,983.66		14,983.66
AUXILIAR ADMINISTRATIVO	SEC MEDIO AMB CLIM	13,922.30		13,922.30
AUXILIAR ADMINISTRATIVO	SEC MEDIO AMB CLIM	14,452.98		14,452.98
AUXILIAR ADMINISTRATIVO	CONSEJERÍA JURÍDICA	13,922.30		13,922.30
AUXILIAR ADMINISTRATIVO	CONSEJERÍA JURÍDICA	14,452.98		14,452.98
AUXILIAR ADMINISTRATIVO	CONSEJERÍA JURÍDICA	14,983.66		14,983.66
AUXILIAR ADMINISTRATIVO	CONSEJERÍA JURÍDICA	14,983.66		14,983.66
AUXILIAR ADMINISTRATIVO	COORD COM SOCIAL	14,452.98		14,452.98
AUXILIAR ADMINISTRATIVO	COORD COM SOCIAL	14,983.66		14,983.66
AUXILIAR ADMINISTRATIVO	SIST MPAL DIF	14,983.66		14,983.66
AUXILIAR ADMINSTRATIVO	SIST MPAL DIF	13,846.93		13,846.93
AUXILIAR ADMINSTRATIVO	SIST MPAL DIF	13,846.93		13,846.93
AUXILIAR ADMINSTRATIVO	SIST MPAL DIF	13,846.93		13,846.93
AUXILIAR ARCHIVISTA	REG MEDIO AMB	13,594.03		13,594.03
AUXILIAR ARCHIVISTA	REG MEDIO AMB	14,630.36		14,630.36
AUXILIAR ARCHIVISTA	SECRETARIA	13,557.22		13,557.22
AUXILIAR ARCHIVISTA	SECRETARIA	14,112.20		14,112.20
AUXILIAR ARCHIVISTA	SECRETARIA	14,112.20		14,112.20
AUXILIAR ARCHIVISTA	SECRETARIA	13,520.41		13,520.41
AUXILIAR ARCHIVISTA	SECRETARIA	13,594.03		13,594.03
AUXILIAR ARCHIVISTA	DIR EG CTROL PPTAL	13,520.41		13,520.41
AUXILIAR ARCHIVISTA	SEC OBRAS P DES URB	16,405.71		16,405.71
AUXILIAR ARCHIVISTA	SEC OBRAS P DES URB	12,965.44		12,965.44
AUXILIAR ARCHIVISTA	SEC OBRAS P DES URB	13,520.41		13,520.41
AUXILIAR ARCHIVISTA	DIR OBRAS P MANT	13,520.41		13,520.41
AUXILIAR ARCHIVISTA	DIR REC MATERIALES	13,520.41		13,520.41
AUXILIAR ARCHIVISTA	DIR REC MATERIALES	13,520.41		13,520.41
AUXILIAR ARCHIVISTA	DIR PATRIMONIO	13,520.41		13,520.41
AUXILIAR ARCHIVISTA	DIR MANT URBANO	14,112.20		14,112.20
AUXILIAR ARCHIVISTA	SEC ARTE Y CULTURA	13,557.22		13,557.22
AUXILIAR ARCHIVISTA	SEC ARTE Y CULTURA	13,520.41		13,520.41
AUXILIAR ARCHIVISTA	SEC MEDIO AMB CLIM	13,557.22		13,557.22
AUXILIAR ARCHIVISTA	CONSEJERÍA JURÍDICA	13,557.22		13,557.22
AUXILIAR ARCHIVISTA	SIST MPAL DIF	13,594.03		13,594.03
AUXILIAR ARCHIVISTA	INS MPAL MUJERES	14,112.20		14,112.20
AUXILIAR ARCHIVISTA	ALCALDIA	13,557.22		13,557.22
AUXILIAR BIBLIOTECARIO	DIR REC MATERIALES	14,112.20		14,112.20
AUXILIAR BIBLIOTECARIO	SEC SERV MPALES	13,594.03		13,594.03
AUXILIAR BIBLIOTECARIO	SEC BIENESTAR MPAL	12,928.63		12,928.63
AUXILIAR BIBLIOTECARIO	SEC BIENESTAR MPAL	12,928.63		12,928.63
AUXILIAR BIBLIOTECARIO	SEC BIENESTAR MPAL	13,520.41		13,520.41
AUXILIAR DE ALMACEN	DIR REC MATERIALES	14,112.20		14,112.20
AUXILIAR DE CAJA	DIRECCION INGRESOS	17,483.16		17,483.16
AUXILIAR DE CAJA	DIRECCION INGRESOS	17,483.16		17,483.16
AUXILIAR DE CAJA	DIRECCION INGRESOS	17,483.16		17,483.16
AUXILIAR DE CAJA	DIRECCION INGRESOS	16,852.51		16,852.51
AUXILIAR DE CAJA	DIR MERCADOS	15,039.02		15,039.02
AUXILIAR DE CAJA	DIR MERCADOS	15,039.02		15,039.02

ANEXO 4. PREVISIONES SALARIALES Y ECONÓMICAS

PLAZA/PUESTO	ADSCRIPCION	INCREMENTO A LAS PERCEPCIONES	OTRAS MEDIDAS DE CARÁCTER ECONÓMICO	IMPORTE
AUXILIAR DE CAJA	DIR MERCADOS	16,221.86		16,221.86
AUXILIAR DE CAJA	DIR MERCADOS	16,221.86		16,221.86
AUXILIAR DE CAJA	DIR MERCADOS	16,852.51		16,852.51
AUXILIAR DE CAJA	DIR MERCADOS	17,483.16		17,483.16
AUXILIAR DE CAJA	DIR MERCADOS	16,221.86		16,221.86
AUXILIAR DE CAJA	DIR MERCADOS	16,852.51		16,852.51
AUXILIAR DE CAJA	DIR MERCADOS	16,261.09		16,261.09
AUXILIAR DE CAJA	DIR MERCADOS	15,630.44		15,630.44
AUXILIAR DE CAJA	DIR MERCADOS	16,852.51		16,852.51
AUXILIAR DE CAJA	DIR MERCADOS	16,852.51		16,852.51
AUXILIAR DE CAJA	DIR MERCADOS	16,891.74		16,891.74
AUXILIAR DE CAJA	DIR MERCADOS	16,891.74		16,891.74
AUXILIAR DE CAJA	DIR MERCADOS	15,039.02		15,039.02
AUXILIAR DE CAJA	DIR MERCADOS	15,039.02		15,039.02
AUXILIAR DE CAJA	DIR MERCADOS	16,221.86		16,221.86
AUXILIAR DE CAJA	SEC SERV MPALES	15,039.02		15,039.02
AUXILIAR DE CAJA	DIR ASEO PÚBLICO	16,221.86		16,221.86
AUXILIAR DE CAJA	DIR MANT URBANO	16,852.51		16,852.51
AUXILIAR DE COCINA	DIR ASEO PÚBLICO	11,514.28		11,514.28
AUXILIAR DE COCINA	DIR ASEO PÚBLICO	11,580.22		11,580.22
AUXILIAR DE COCINA	SIST MPAL DIF	11,514.28		11,514.28
AUXILIAR DE COCINA	SIST MPAL DIF	11,514.28		11,514.28
AUXILIAR DE COCINA	DIR EDU CIENCIA TECN	8,815.64		8,815.64
AUXILIAR DE COCINA	SECRETARIA	8,090.46		8,090.46
AUXILIAR DE EDUCACION	DIR EDU CIENCIA TECN	15,850.74		15,850.74
AUXILIAR DE EDUCACION	DIR EDU CIENCIA TECN	13,594.03		13,594.03
AUXILIAR DE EDUCACION	DIR EDU CIENCIA TECN	12,928.67		12,928.67
AUXILIAR DE ENFERMERA	DIR MERCADOS	14,302.98		14,302.98
AUXILIAR DE ENFERMERA	SEC SERV MPALES	13,740.51		13,740.51
AUXILIAR DE ENFERMERA	SEC SERV MPALES	13,777.81		13,777.81
AUXILIAR DE ENFERMERA	DIR EDU CIENCIA TECN	13,777.81		13,777.81
AUXILIAR DE ENFERMERA	SIST MPAL DIF	14,302.98		14,302.98
AUXILIAR DE ENFERMERA	SIST MPAL DIF	14,302.98		14,302.98
AUXILIAR DE ENFERMERA	SIST MPAL DIF	14,302.98		14,302.98
AUXILIAR DE ENFERMERA	SIST MPAL DIF	13,703.20		13,703.20
AUXILIAR DE ENFERMERA	SIST MPAL DIF	13,103.42		13,103.42
AUXILIAR DE ENFERMERA	SIST MPAL DIF	13,103.42		13,103.42
AUXILIAR DE ENFERMERA	SIST MPAL DIF	13,777.81		13,777.81
AUXILIAR DE ENFERMERA	SIST MPAL DIF	14,302.98		14,302.98
AUXILIAR DE ENFERMERA	SIST MPAL DIF	13,703.20		13,703.20
AUXILIAR DE ENFERMERA	SIST MPAL DIF	15,427.94		15,427.94
AUXILIAR DE ENFERMERA	SIST MPAL DIF	14,302.98		14,302.98
AUXILIAR DE ENFERMERA	INS MPAL MUJERES	13,103.42		13,103.42
AUXILIAR DE ENFERMERA	SIST MPAL DIF	8,798.01		8,798.01
AUXILIAR DE ENFERMERO	SIST MPAL DIF	13,703.20		13,703.20
AUXILIAR DE ENFERMERO	SIST MPAL DIF	13,703.20		13,703.20
AUXILIAR DE INGENIERO	SEC OBRAS P DES URB	14,112.20		14,112.20
AUXILIAR DE INGENIERO	DIR CONT SEG CTRO	14,112.20		14,112.20
AUXILIAR DE INGENIERO	DIR OBRAS P MANT	13,557.22		13,557.22
AUXILIAR DE MECANICA	SEC REC HUM Y MAT	14,057.73		14,057.73

ANEXO 4. PREVISIONES SALARIALES Y ECONÓMICAS

PLAZA/PUESTO	ADSCRIPCION	INCREMENTO A LAS PERCEPCIONES	OTRAS MEDIDAS DE CARÁCTER ECONÓMICO	IMPORTE
AUXILIAR DE MECANICA	DIR ASEO PÚBLICO	14,610.56		14,610.56
AUXILIAR DE MECANICA	DIR MANT URBANO	14,057.73		14,057.73
AUXILIAR DE MECANICO	DIR ASEO PÚBLICO	12,878.73		12,878.73
AUXILIAR DE TRABAJO SOCIA	SECRETARIA	14,057.73		14,057.73
AUXILIAR DE TRABAJO SOCIA	SEC SERV MPALES	12,878.73		12,878.73
AUXILIAR DE TRABAJO SOCIA	COORD COM SOCIAL	14,057.73		14,057.73
AUXILIAR DE TRABAJO SOCIA	SIST MPAL DIF	13,468.23		13,468.23
AUXILIAR DE TRABAJO SOCIA	SIST MPAL DIF	12,842.06		12,842.06
AUXILIAR DE TRABAJO SOCIA	SIST MPAL DIF	14,057.73		14,057.73
AUXILIAR DE TRABAJO SOCIA	SIST MPAL DIF	14,057.73		14,057.73
AUXILIAR DE TRABAJO SOCIA	SIST MPAL DIF	12,878.73		12,878.73
AUXILIAR DE TRABAJO SOCIAL	PRESIDENCIA MPAL	15,163.40		15,163.40
AUXILIAR DE TRABAJO SOCIAL	REG DES ECO MEJ REG	14,057.73		14,057.73
AUXILIAR DE TRABAJO SOCIAL	DIR MERCADOS	12,878.73		12,878.73
AUXILIAR DE TRABAJO SOCIAL	SEC REC HUM Y MAT	12,878.73		12,878.73
AUXILIAR DE TRABAJO SOCIAL	SEC REC HUM Y MAT	13,468.23		13,468.23
AUXILIAR DE TRABAJO SOCIAL	DIR CAPITAL HUMANO	12,842.06		12,842.06
AUXILIAR DE TRABAJO SOCIAL	SEC SERV MPALES	13,468.23		13,468.23
AUXILIAR DE TRABAJO SOCIAL	SEC SERV MPALES	12,878.73		12,878.73
AUXILIAR DE TRABAJO SOCIAL	DIR ASEO PÚBLICO	13,541.57		13,541.57
AUXILIAR DE TRABAJO SOCIAL	DIR EDU CIENCIA TECN	14,057.73		14,057.73
AUXILIAR DE TRABAJO SOCIAL	SEC ARTE Y CULTURA	14,057.73		14,057.73
AUXILIAR DE TRABAJO SOCIAL	SECRETARIA	12,878.73		12,878.73
AUXILIAR DE TRABAJO SOCIAL	SECRETARIA	12,878.73		12,878.73
AUXILIAR DE TRABAJO SOCIAL	CONSEJERÍA JURÍDICA	13,541.57		13,541.57
AUXILIAR DE TRABAJO SOCIAL	SIST MPAL DIF	12,878.73		12,878.73
AUXILIAR DE TRABAJO SOCIAL	SIST MPAL DIF	12,915.40		12,915.40
AUXILIAR DE TRABAJO SOCIAL	INS MPAL MUJERES	12,878.73		12,878.73
AUXILIAR DE TRABAJO SOCIAL	INS MPAL MUJERES	14,057.73		14,057.73
AUXILIAR FONTANERO	DIR MANT URBANO	13,022.94		13,022.94
AUXILIAR TOPOGRAFO	SEC OBRAS P DES URB	12,802.42		12,802.42
AUXILIAR TOPOGRAFO	SEC OBRAS P DES URB	12,207.21		12,207.21
AUXILIAR TOPOGRAFO	DIR CONT SEG CTRO	12,837.28		12,837.28
AUXILIAR TOPOGRAFO	DIR CONT SEG CTRO	12,802.42		12,802.42
AUXILIAR UNIVERSAL DE OFI	PRESIDENCIA MPAL	16,221.86		16,221.86
AUXILIAR UNIVERSAL DE OFI	SECRETARIA	18,035.36		18,035.36
AUXILIAR UNIVERSAL DE OFI	SECRETARIA	16,852.51		16,852.51
AUXILIAR UNIVERSAL DE OFI	TESORERIA	16,261.09		16,261.09
AUXILIAR UNIVERSAL DE OFI	TESORERIA	15,039.02		15,039.02
AUXILIAR UNIVERSAL DE OFI	DIRECCION INGRESOS	16,221.86		16,221.86
AUXILIAR UNIVERSAL DE OFI	DIRECCION INGRESOS	17,483.16		17,483.16
AUXILIAR UNIVERSAL DE OFI	DIRECCION INGRESOS	16,852.51		16,852.51
AUXILIAR UNIVERSAL DE OFI	DIRECCION INGRESOS	15,039.02		15,039.02
AUXILIAR UNIVERSAL DE OFI	SEC OBRAS P DES URB	14,486.83		14,486.83
AUXILIAR UNIVERSAL DE OFI	SEC OBRAS P DES URB	15,591.22		15,591.22
AUXILIAR UNIVERSAL DE OFI	DIR PLANEACION	16,221.86		16,221.86
AUXILIAR UNIVERSAL DE OFI	DIR CONT SEG CTRO	15,630.44		15,630.44
AUXILIAR UNIVERSAL DE OFI	DIR CONT SEG CTRO	16,891.74		16,891.74
AUXILIAR UNIVERSAL DE OFI	SEC GOBIERNO MPALL	15,039.02		15,039.02
AUXILIAR UNIVERSAL DE OFI	SEC GOBIERNO MPALL	16,891.74		16,891.74

ANEXO 4. PREVISIONES SALARIALES Y ECONÓMICAS

PLAZA/PUESTO	ADSCRIPCION	INCREMENTO A LAS PERCEPCIONES	OTRAS MEDIDAS DE CARÁCTER ECONÓMICO	IMPORTE
AUXILIAR UNIVERSAL DE OFI	DIR MERCADOS	16,221.86		16,221.86
AUXILIAR UNIVERSAL DE OFI	DIR CAPITAL HUMANO	15,039.02		15,039.02
AUXILIAR UNIVERSAL DE OFI	DIR REC MATERIALES	16,221.86		16,221.86
AUXILIAR UNIVERSAL DE OFI	DIR PATRIMONIO	16,852.51		16,852.51
AUXILIAR UNIVERSAL DE OFI	DIR PATRIMONIO	16,221.86		16,221.86
AUXILIAR UNIVERSAL DE OFI	DIR PATRIMONIO	15,039.02		15,039.02
AUXILIAR UNIVERSAL DE OFI	DIR MANT URBANO	16,221.86		16,221.86
AUXILIAR UNIVERSAL DE OFI	SEC BIENESTAR MPAL	15,039.02		15,039.02
AUXILIAR UNIVERSAL DE OFI	SEC BIENESTAR MPAL	15,039.02		15,039.02
AUXILIAR UNIVERSAL DE OFI	SEC BIENESTAR MPAL	15,039.02		15,039.02
AUXILIAR UNIVERSAL DE OFI	SEC BIENESTAR MPAL	13,777.72		13,777.72
AUXILIAR UNIVERSAL DE OFI	DIR EDU CIENCIA TECN	15,039.02		15,039.02
AUXILIAR UNIVERSAL DE OFI	DIR EDU CIENCIA TECN	16,891.74		16,891.74
AUXILIAR UNIVERSAL DE OFI	DIR BIEN	14,486.83		14,486.83
AUXILIAR UNIVERSAL DE OFI	SEC FOM TURÍSTICO	14,486.83		14,486.83
AUXILIAR UNIVERSAL DE OFI	SEC ARTE Y CULTURA	17,483.16		17,483.16
AUXILIAR UNIVERSAL DE OFI	SEC ARTE Y CULTURA	15,039.02		15,039.02
AUXILIAR UNIVERSAL DE OFI	SEC ARTE Y CULTURA	17,483.16		17,483.16
AUXILIAR UNIVERSAL DE OFI	SEC ARTE Y CULTURA	15,039.02		15,039.02
AUXILIAR UNIVERSAL DE OFI	SEC MEDIO AMB CLIM	15,039.02		15,039.02
AUXILIAR UNIVERSAL DE OFI	SEC MEDIO AMB CLIM	16,891.74		16,891.74
AUXILIAR UNIVERSAL DE OFICINA	PRESIDENCIA MPAL	14,447.60		14,447.60
AUXILIAR UNIVERSAL DE OFICINA	PRESIDENCIA MPAL	14,447.60		14,447.60
AUXILIAR UNIVERSAL DE OFICINA	SECRETARIA	13,777.72		13,777.72
AUXILIAR UNIVERSAL DE OFICINA	SECRETARIA	15,039.02		15,039.02
AUXILIAR UNIVERSAL DE OFICINA	TESORERIA	15,039.02		15,039.02
AUXILIAR UNIVERSAL DE OFICINA	TESORERIA	15,669.67		15,669.67
AUXILIAR UNIVERSAL DE OFICINA	DIRECCION INGRESOS	15,039.02		15,039.02
AUXILIAR UNIVERSAL DE OFICINA	SEC OBRAS P DES URB	15,039.02		15,039.02
AUXILIAR UNIVERSAL DE OFICINA	DIR AG BAR Y COL	16,221.86		16,221.86
AUXILIAR UNIVERSAL DE OFICINA	DIR CAPITAL HUMANO	15,039.02		15,039.02
AUXILIAR UNIVERSAL DE OFICINA	DIR CAPITAL HUMANO	15,039.02		15,039.02
AUXILIAR UNIVERSAL DE OFICINA	DIR PATRIMONIO	13,777.72		13,777.72
AUXILIAR UNIVERSAL DE OFICINA	SEC SERV MPALES	13,777.72		13,777.72
AUXILIAR UNIVERSAL DE OFICINA	SEC SERV MPALES	14,408.37		14,408.37
AUXILIAR UNIVERSAL DE OFICINA	SEC SERV MPALES	13,816.95		13,816.95
AUXILIAR UNIVERSAL DE OFICINA	DIR ASEO PÚBLICO	15,039.02		15,039.02
AUXILIAR UNIVERSAL DE OFICINA	DIR MANT URBANO	14,486.83		14,486.83
AUXILIAR UNIVERSAL DE OFICINA	DIR MANT URBANO	15,039.02		15,039.02
AUXILIAR UNIVERSAL DE OFICINA	SEC BIENESTAR MPAL	13,777.72		13,777.72
AUXILIAR UNIVERSAL DE OFICINA	SEC BIENESTAR MPAL	13,777.72		13,777.72
AUXILIAR UNIVERSAL DE OFICINA	SEC BIENESTAR MPAL	17,483.16		17,483.16
AUXILIAR UNIVERSAL DE OFICINA	SEC DESARROLLO	13,777.72		13,777.72
AUXILIAR UNIVERSAL DE OFICINA	SEC FOM TURÍSTICO	15,039.02		15,039.02
AUXILIAR UNIVERSAL DE OFICINA	COORD COM SOCIAL	13,777.72		13,777.72
AYDTE. OPER. MAQ. PESADA	DIR CONT SEG CTRO	19,677.47		19,677.47
AYDTE. OPER. MAQ. PESADA	DIR CONT SEG CTRO	17,592.21		17,592.21
AYDTE. OPER. MAQ. PESADA	DIR OBRAS P MANT	16,926.56		16,926.56
AYDTE. OPER. MAQ. PESADA	DIR OBRAS P MANT	18,257.86		18,257.86
AYDTE. OPER. MAQ. PESADA	DIR OBRAS P MANT	16,926.56		16,926.56

ANEXO 4. PREVISIONES SALARIALES Y ECONÓMICAS

PLAZA/PUESTO	ADSCRIPCION	INCREMENTO A LAS PERCEPCIONES	OTRAS MEDIDAS DE CARÁCTER ECONÓMICO	IMPORTE
AYDTE. OPER. MAQ. PESADA	DIR OBRAS P MANT	17,636.36		17,636.36
AYDTE. OPER. MAQ. PESADA	DIR OBRAS P MANT	18,257.86		18,257.86
AYDTE. OPER. MAQ. PESADA	DIR ASEO PÚBLICO	18,257.86		18,257.86
AYDTE. OPER. MAQ. PESADA "C"	DIR OBRAS P MANT	18,257.86		18,257.86
AYUDANTE ADMINISTRATIVO	AG STA ROSA PANZAC	15,263.92		15,263.92
AYUDANTE ADMINISTRATIVO	AG STA ROSA PANZAC	15,263.92		15,263.92
AYUDANTE ADMINISTRATIVO	SECRETARIA	17,104.53		17,104.53
AYUDANTE ADMINISTRATIVO	SECRETARIA	17,744.61		17,744.61
AYUDANTE ADMINISTRATIVO	SECRETARIA	17,744.61		17,744.61
AYUDANTE ADMINISTRATIVO	SECRETARIA	17,744.61		17,744.61
AYUDANTE ADMINISTRATIVO	TESORERIA	17,744.61		17,744.61
AYUDANTE ADMINISTRATIVO	TESORERIA	18,305.06		18,305.06
AYUDANTE ADMINISTRATIVO	TESORERIA	15,263.92		15,263.92
AYUDANTE ADMINISTRATIVO	DIRECCION INGRESOS	15,263.92		15,263.92
AYUDANTE ADMINISTRATIVO	DIRECCION INGRESOS	15,263.92		15,263.92
AYUDANTE ADMINISTRATIVO	DIRECCION INGRESOS	15,263.92		15,263.92
AYUDANTE ADMINISTRATIVO	DIRECCION INGRESOS	15,263.92		15,263.92
AYUDANTE ADMINISTRATIVO	DIRECCION INGRESOS	17,104.53		17,104.53
AYUDANTE ADMINISTRATIVO	DIRECCION INGRESOS	17,144.35		17,144.35
AYUDANTE ADMINISTRATIVO	DIRECCION	17,104.53		17,104.53
AYUDANTE ADMINISTRATIVO	DIR PLANEACION	16,464.45		16,464.45
AYUDANTE ADMINISTRATIVO	DIR PLANEACION	16,504.27		16,504.27
AYUDANTE ADMINISTRATIVO	DIR CONT SEG CTRO	15,263.92		15,263.92
AYUDANTE ADMINISTRATIVO	DIR MERCADOS	15,263.92		15,263.92
AYUDANTE ADMINISTRATIVO	DIR MERCADOS	17,744.61		17,744.61
AYUDANTE ADMINISTRATIVO	DIR MERCADOS	15,864.19		15,864.19
AYUDANTE ADMINISTRATIVO	DIR MERCADOS	17,104.53		17,104.53
AYUDANTE ADMINISTRATIVO	DIR REC MATERIALES	15,263.92		15,263.92
AYUDANTE ADMINISTRATIVO	DIR REC MATERIALES	17,144.35		17,144.35
AYUDANTE ADMINISTRATIVO	DIR PATRIMONIO	16,504.27		16,504.27
AYUDANTE ADMINISTRATIVO	SEC SERV MPALES	16,464.45		16,464.45
AYUDANTE ADMINISTRATIVO	SEC SERV MPALES	17,104.53		17,104.53
AYUDANTE ADMINISTRATIVO	SEC SERV MPALES	17,104.53		17,104.53
AYUDANTE ADMINISTRATIVO	DIR ASEO PÚBLICO	15,263.92		15,263.92
AYUDANTE ADMINISTRATIVO	DIR ASEO PÚBLICO	15,263.92		15,263.92
AYUDANTE ADMINISTRATIVO	DIR MANT URBANO	17,744.61		17,744.61
AYUDANTE ADMINISTRATIVO	DIR BIEN	16,464.45		16,464.45
AYUDANTE ADMINISTRATIVO	SEC MEDIO AMB CLIM	14,703.47		14,703.47
AYUDANTE ADMINISTRATIVO	CONSEJERÍA JURÍDICA	17,144.35		17,144.35
AYUDANTE ADMINISTRATIVO	CONSEJERÍA JURÍDICA	13,983.76		13,983.76
AYUDANTE ADMINISTRATIVO	COORD COM SOCIAL	14,703.47		14,703.47
AYUDANTE ADMINISTRATIVO	COORD COM SOCIAL	17,744.61		17,744.61
AYUDANTE DE CONTABILIDAD	DIR CAPITAL HUMANO	13,278.53		13,278.53
AYUDANTE OPER/MAQ.PESADA	SEC OBRAS P DES URB	17,419.70		17,419.70
AYUDANTE OPER/MAQ.PESADA	SEC OBRAS P DES URB	18,029.61		18,029.61
AYUDANTE OPER/MAQ.PESADA	DIR CONT SEG CTRO	17,379.25		17,379.25
AYUDANTE OPER/MAQ.PESADA	DIR OBRAS P MANT	18,029.61		18,029.61
AYUDANTE UNIVERSAL DE OFI	DIRECCION INGRESOS	15,263.92		15,263.92
AYUDANTE UNIVERSAL DE OFI	DIR EG CTROL PPTAL	17,104.53		17,104.53
AYUDANTE UNIVERSAL DE OFI	SEC OBRAS P DES URB	17,104.53		17,104.53

ANEXO 4. PREVISIONES SALARIALES Y ECONÓMICAS

PLAZA/PUESTO	ADSCRIPCION	INCREMENTO A LAS PERCEPCIONES	OTRAS MEDIDAS DE CARÁCTER ECONÓMICO	IMPORTE
AYUDANTE UNIVERSAL DE OFI	DIR CONT SEG CTRO	16,504.27		16,504.27
AYUDANTE UNIVERSAL DE OFI	DIR CAPITAL HUMANO	17,744.61		17,744.61
AYUDANTE UNIVERSAL DE OFI	DIR CAPITAL HUMANO	17,104.53		17,104.53
AYUDANTE UNIVERSAL DE OFI	DIR REC MATERIALES	17,144.35		17,144.35
AYUDANTE UNIVERSAL DE OFI	DIR PATRIMONIO	17,104.53		17,104.53
AYUDANTE UNIVERSAL DE OFI	SEC SERV MPALES	17,144.35		17,144.35
AYUDANTE UNIVERSAL DE OFI	SEC SERV MPALES	15,263.92		15,263.92
AYUDANTE UNIVERSAL DE OFI	DIR BIEN	14,703.47		14,703.47
AYUDANTE UNIVERSAL DE OFICINA	DIRECCION INGRESOS	17,144.35		17,144.35
AYUDANTE UNIVERSAL DE OFICINA	SEC BIENESTAR MPAL	18,305.06		18,305.06
AYUDANTE UNIVERSAL DE OFICINA	DIR EDU CIENCIA TECN	17,744.61		17,744.61
AYUDANTE UNIVERSAL DE OFICINA	DIR EDU CIENCIA TECN	15,824.37		15,824.37
BARRENDERO	SEC OBRAS P DES URB	11,694.28		11,694.28
BARRENDERO	DIR MERCADOS	11,794.73		11,794.73
BARRENDERO	DIR MERCADOS	12,299.60		12,299.60
BARRENDERO	DIR MERCADOS	12,299.60		12,299.60
BARRENDERO	DIR MERCADOS	12,366.57		12,366.57
BARRENDERO	DIR MERCADOS	12,366.57		12,366.57
BARRENDERO	DIR MERCADOS	12,366.57		12,366.57
BARRENDERO	DIR MERCADOS	12,837.95		12,837.95
BARRENDERO	DIR MERCADOS	13,342.81		13,342.81
BARRENDERO	DIR MERCADOS	12,299.60		12,299.60
BARRENDERO	DIR MERCADOS	12,837.95		12,837.95
BARRENDERO	DIR CAPITAL HUMANO	13,847.67		13,847.67
BARRENDERO	SEC SERV MPALES	12,837.95		12,837.95
BARRENDERO	DIR ASEO PÚBLICO	11,761.25		11,761.25
BARRENDERO	DIR ASEO PÚBLICO	12,366.57		12,366.57
BARRENDERO	DIR ASEO PÚBLICO	11,694.28		11,694.28
BARRENDERO	DIR ASEO PÚBLICO	11,694.28		11,694.28
BARRENDERO	DIR ASEO PÚBLICO	11,694.28		11,694.28
BARRENDERO	DIR ASEO PÚBLICO	11,694.28		11,694.28
BARRENDERO	DIR ASEO PÚBLICO	11,694.28		11,694.28
BARRENDERO	DIR ASEO PÚBLICO	11,694.28		11,694.28
BARRENDERO	DIR ASEO PÚBLICO	11,694.28		11,694.28
BARRENDERO	DIR ASEO PÚBLICO	11,694.28		11,694.28
BARRENDERO	DIR ASEO PÚBLICO	11,694.28		11,694.28
BARRENDERO	DIR ASEO PÚBLICO	11,727.76		11,727.76
BARRENDERO	DIR ASEO PÚBLICO	11,727.76		11,727.76
BARRENDERO	DIR ASEO PÚBLICO	11,727.76		11,727.76
BARRENDERO	DIR ASEO PÚBLICO	11,727.76		11,727.76
BARRENDERO	DIR ASEO PÚBLICO	11,727.76		11,727.76
BARRENDERO	DIR ASEO PÚBLICO	11,761.25		11,761.25
BARRENDERO	DIR ASEO PÚBLICO	11,761.25		11,761.25
BARRENDERO	DIR ASEO PÚBLICO	11,761.25		11,761.25
BARRENDERO	DIR ASEO PÚBLICO	11,761.25		11,761.25
BARRENDERO	DIR ASEO PÚBLICO	11,761.25		11,761.25
BARRENDERO	DIR ASEO PÚBLICO	11,761.25		11,761.25
BARRENDERO	DIR ASEO PÚBLICO	11,761.25		11,761.25
BARRENDERO	DIR ASEO PÚBLICO	11,761.25		11,761.25
BARRENDERO	DIR ASEO PÚBLICO	11,761.25		11,761.25

ANEXO 4. PREVISIONES SALARIALES Y ECONÓMICAS

PLAZA/PUESTO	ADSCRIPCION	INCREMENTO A LAS PERCEPCIONES	OTRAS MEDIDAS DE CARÁCTER ECONÓMICO	IMPORTE
BARRENDERO	DIR ASEO PÚBLICO	11,761.25		11,761.25
BARRENDERO	DIR ASEO PÚBLICO	11,761.25		11,761.25
BARRENDERO	DIR ASEO PÚBLICO	11,761.25		11,761.25
BARRENDERO	DIR ASEO PÚBLICO	11,794.73		11,794.73
BARRENDERO	DIR ASEO PÚBLICO	11,794.73		11,794.73
BARRENDERO	DIR ASEO PÚBLICO	11,794.73		11,794.73
BARRENDERO	DIR ASEO PÚBLICO	11,794.73		11,794.73
BARRENDERO	DIR ASEO PÚBLICO	12,299.60		12,299.60
BARRENDERO	DIR ASEO PÚBLICO	12,299.60		12,299.60
BARRENDERO	DIR ASEO PÚBLICO	12,299.60		12,299.60
BARRENDERO	DIR ASEO PÚBLICO	12,299.60		12,299.60
BARRENDERO	DIR ASEO PÚBLICO	12,333.08		12,333.08
BARRENDERO	DIR ASEO PÚBLICO	12,366.57		12,366.57
BARRENDERO	DIR ASEO PÚBLICO	12,366.57		12,366.57
BARRENDERO	DIR ASEO PÚBLICO	12,366.57		12,366.57
BARRENDERO	DIR ASEO PÚBLICO	12,837.95		12,837.95
BARRENDERO	DIR ASEO PÚBLICO	12,837.95		12,837.95
BARRENDERO	DIR ASEO PÚBLICO	12,837.95		12,837.95
BARRENDERO	DIR ASEO PÚBLICO	13,309.32		13,309.32
BARRENDERO	DIR ASEO PÚBLICO	13,309.32		13,309.32
BARRENDERO	DIR ASEO PÚBLICO	13,342.81		13,342.81
BARRENDERO	DIR ASEO PÚBLICO	13,342.81		13,342.81
BARRENDERO	DIR ASEO PÚBLICO	13,847.67		13,847.67
BARRENDERO	DIR ASEO PÚBLICO	11,727.76		11,727.76
BARRENDERO	DIR ASEO PÚBLICO	11,727.76		11,727.76
BARRENDERO	DIR ASEO PÚBLICO	11,727.76		11,727.76
BARRENDERO	DIR ASEO PÚBLICO	11,727.76		11,727.76
BARRENDERO	DIR ASEO PÚBLICO	11,727.76		11,727.76
BARRENDERO	DIR ASEO PÚBLICO	11,727.76		11,727.76
BARRENDERO	DIR ASEO PÚBLICO	11,761.25		11,761.25
BARRENDERO	DIR ASEO PÚBLICO	11,761.25		11,761.25
BARRENDERO	DIR ASEO PÚBLICO	11,761.25		11,761.25
BARRENDERO	DIR ASEO PÚBLICO	11,761.25		11,761.25
BARRENDERO	DIR ASEO PÚBLICO	11,761.25		11,761.25
BARRENDERO	DIR ASEO PÚBLICO	11,761.25		11,761.25
BARRENDERO	DIR ASEO PÚBLICO	11,761.25		11,761.25
BARRENDERO	DIR ASEO PÚBLICO	11,761.25		11,761.25
BARRENDERO	DIR ASEO PÚBLICO	11,761.25		11,761.25
BARRENDERO	DIR ASEO PÚBLICO	11,761.25		11,761.25
BARRENDERO	DIR ASEO PÚBLICO	11,761.25		11,761.25
BARRENDERO	DIR ASEO PÚBLICO	11,761.25		11,761.25
BARRENDERO	DIR ASEO PÚBLICO	11,761.25		11,761.25
BARRENDERO	DIR ASEO PÚBLICO	11,761.25		11,761.25
BARRENDERO	DIR ASEO PÚBLICO	11,761.25		11,761.25
BARRENDERO	DIR ASEO PÚBLICO	11,761.25		11,761.25
BARRENDERO	DIR ASEO PÚBLICO	11,761.25		11,761.25
BARRENDERO	DIR ASEO PÚBLICO	12,299.60		12,299.60
BARRENDERO	DIR ASEO PÚBLICO	12,299.60		12,299.60
BARRENDERO	DIR ASEO PÚBLICO	12,299.60		12,299.60
BARRENDERO	DIR ASEO PÚBLICO	12,299.60		12,299.60
BARRENDERO	DIR ASEO PÚBLICO	12,299.60		12,299.60

ANEXO 4. PREVISIONES SALARIALES Y ECONÓMICAS

PLAZA/PUESTO	ADSCRIPCION	INCREMENTO A LAS PERCEPCIONES	OTRAS MEDIDAS DE CARÁCTER ECONÓMICO	IMPORTE
BARRENDERO	DIR ASEO PÚBLICO	12,333.08		12,333.08
BARRENDERO	DIR ASEO PÚBLICO	12,333.08		12,333.08
BARRENDERO	DIR ASEO PÚBLICO	12,333.08		12,333.08
BARRENDERO	DIR ASEO PÚBLICO	12,333.08		12,333.08
BARRENDERO	DIR ASEO PÚBLICO	12,366.57		12,366.57
BARRENDERO	DIR ASEO PÚBLICO	12,366.57		12,366.57
BARRENDERO	DIR ASEO PÚBLICO	12,366.57		12,366.57
BARRENDERO	DIR ASEO PÚBLICO	12,366.57		12,366.57
BARRENDERO	DIR ASEO PÚBLICO	12,366.57		12,366.57
BARRENDERO	DIR ASEO PÚBLICO	12,366.57		12,366.57
BARRENDERO	DIR ASEO PÚBLICO	12,366.57		12,366.57
BARRENDERO	DIR ASEO PÚBLICO	12,366.57		12,366.57
BARRENDERO	DIR ASEO PÚBLICO	12,366.57		12,366.57
BARRENDERO	DIR ASEO PÚBLICO	12,366.57		12,366.57
BARRENDERO	DIR ASEO PÚBLICO	12,366.57		12,366.57
BARRENDERO	DIR ASEO PÚBLICO	12,366.57		12,366.57
BARRENDERO	DIR ASEO PÚBLICO	12,366.57		12,366.57
BARRENDERO	DIR ASEO PÚBLICO	12,366.57		12,366.57
BARRENDERO	DIR ASEO PÚBLICO	12,366.57		12,366.57
BARRENDERO	DIR ASEO PÚBLICO	12,366.57		12,366.57
BARRENDERO	DIR ASEO PÚBLICO	12,366.57		12,366.57
BARRENDERO	DIR ASEO PÚBLICO	12,366.57		12,366.57
BARRENDERO	DIR ASEO PÚBLICO	12,366.57		12,366.57
BARRENDERO	DIR ASEO PÚBLICO	12,837.95		12,837.95
BARRENDERO	DIR ASEO PÚBLICO	12,837.95		12,837.95
BARRENDERO	DIR ASEO PÚBLICO	12,837.95		12,837.95
BARRENDERO	DIR ASEO PÚBLICO	12,837.95		12,837.95
BARRENDERO	DIR ASEO PÚBLICO	12,837.95		12,837.95
BARRENDERO	DIR ASEO PÚBLICO	12,837.95		12,837.95
BARRENDERO	DIR ASEO PÚBLICO	12,837.95		12,837.95
BARRENDERO	DIR ASEO PÚBLICO	12,837.95		12,837.95
BARRENDERO	DIR ASEO PÚBLICO	12,837.95		12,837.95
BARRENDERO	DIR ASEO PÚBLICO	12,837.95		12,837.95
BARRENDERO	DIR ASEO PÚBLICO	12,837.95		12,837.95
BARRENDERO	DIR ASEO PÚBLICO	12,837.95		12,837.95
BARRENDERO	DIR ASEO PÚBLICO	12,837.95		12,837.95
BARRENDERO	DIR ASEO PÚBLICO	12,837.95		12,837.95
BARRENDERO	DIR ASEO PÚBLICO	12,837.95		12,837.95
BARRENDERO	DIR ASEO PÚBLICO	12,837.95		12,837.95
BARRENDERO	DIR ASEO PÚBLICO	12,837.95		12,837.95
BARRENDERO	DIR ASEO PÚBLICO	12,837.95		12,837.95
BARRENDERO	DIR ASEO PÚBLICO	12,837.95		12,837.95
BARRENDERO	DIR ASEO PÚBLICO	12,837.95		12,837.95
BARRENDERO	DIR ASEO PÚBLICO	12,837.95		12,837.95
BARRENDERO	DIR ASEO PÚBLICO	12,837.95		12,837.95
BARRENDERO	DIR ASEO PÚBLICO	12,837.95		12,837.95
BARRENDERO	DIR ASEO PÚBLICO	12,837.95		12,837.95
BARRENDERO	DIR ASEO PÚBLICO	12,837.95		12,837.95
BARRENDERO	DIR ASEO PÚBLICO	12,837.95		12,837.95
BARRENDERO	DIR ASEO PÚBLICO	12,837.95		12,837.95

ANEXO 4. PREVISIONES SALARIALES Y ECONÓMICAS

PLAZA/PUESTO	ADSCRIPCION	INCREMENTO A LAS PERCEPCIONES	OTRAS MEDIDAS DE CARÁCTER ECONÓMICO	IMPORTE
BARRENDERO	DIR ASEO PÚBLICO	12,837.95		12,837.95
BARRENDERO	DIR ASEO PÚBLICO	12,837.95		12,837.95
BARRENDERO	DIR ASEO PÚBLICO	12,837.95		12,837.95
BARRENDERO	DIR ASEO PÚBLICO	12,837.95		12,837.95
BARRENDERO	DIR ASEO PÚBLICO	12,837.95		12,837.95
BARRENDERO	DIR ASEO PÚBLICO	12,837.95		12,837.95
BARRENDERO	DIR ASEO PÚBLICO	12,837.95		12,837.95
BARRENDERO	DIR ASEO PÚBLICO	12,837.95		12,837.95
BARRENDERO	DIR ASEO PÚBLICO	12,837.95		12,837.95
BARRENDERO	DIR ASEO PÚBLICO	12,837.95		12,837.95
BARRENDERO	DIR ASEO PÚBLICO	12,837.95		12,837.95
BARRENDERO	DIR ASEO PÚBLICO	12,837.95		12,837.95
BARRENDERO	DIR ASEO PÚBLICO	12,837.95		12,837.95
BARRENDERO	DIR ASEO PÚBLICO	12,837.95		12,837.95
BARRENDERO	DIR ASEO PÚBLICO	12,837.95		12,837.95
BARRENDERO	DIR ASEO PÚBLICO	12,837.95		12,837.95
BARRENDERO	DIR ASEO PÚBLICO	12,837.95		12,837.95
BARRENDERO	DIR ASEO PÚBLICO	12,837.95		12,837.95
BARRENDERO	DIR ASEO PÚBLICO	12,837.95		12,837.95
BARRENDERO	DIR ASEO PÚBLICO	12,837.95		12,837.95
BARRENDERO	DIR ASEO PÚBLICO	12,837.95		12,837.95
BARRENDERO	DIR ASEO PÚBLICO	13,309.32		13,309.32
BARRENDERO	DIR ASEO PÚBLICO	13,309.32		13,309.32
BARRENDERO	DIR ASEO PÚBLICO	13,309.32		13,309.32
BARRENDERO	DIR ASEO PÚBLICO	13,309.32		13,309.32
BARRENDERO	DIR ASEO PÚBLICO	13,342.81		13,342.81
BARRENDERO	DIR ASEO PÚBLICO	13,342.81		13,342.81
BARRENDERO	DIR ASEO PÚBLICO	13,342.81		13,342.81
BARRENDERO	DIR ASEO PÚBLICO	13,342.81		13,342.81
BARRENDERO	DIR ASEO PÚBLICO	13,342.81		13,342.81
BARRENDERO	DIR ASEO PÚBLICO	13,342.81		13,342.81
BARRENDERO	DIR ASEO PÚBLICO	13,342.81		13,342.81
BARRENDERO	DIR ASEO PÚBLICO	13,342.81		13,342.81
BARRENDERO	DIR ASEO PÚBLICO	13,342.81		13,342.81
BARRENDERO	DIR ASEO PÚBLICO	13,342.81		13,342.81
BARRENDERO	DIR ASEO PÚBLICO	13,376.30		13,376.30
BARRENDERO	DIR ASEO PÚBLICO	13,376.30		13,376.30
BARRENDERO	DIR ASEO PÚBLICO	13,376.30		13,376.30
BARRENDERO	DIR ASEO PÚBLICO	13,847.67		13,847.67
BARRENDERO	DIR ASEO PÚBLICO	13,847.67		13,847.67
BARRENDERO	DIR ASEO PÚBLICO	13,847.67		13,847.67
BARRENDERO	DIR ASEO PÚBLICO	13,881.16		13,881.16
BARRENDERO	DIR ASEO PÚBLICO	13,881.16		13,881.16
BARRENDERO	DIR ASEO PÚBLICO	13,881.16		13,881.16
BARRENDERO	DIR ASEO PÚBLICO	13,881.16		13,881.16
BARRENDERO	DIR ASEO PÚBLICO	13,881.16		13,881.16
BARRENDERO	DIR ASEO PÚBLICO	13,881.16		13,881.16
BARRENDERO	DIR ASEO PÚBLICO	13,881.16		13,881.16
BARRENDERO	DIR ASEO PÚBLICO	13,881.16		13,881.16
BARRENDERO	DIR ASEO PÚBLICO	13,881.16		13,881.16

ANEXO 4. PREVISIONES SALARIALES Y ECONÓMICAS

PLAZA/PUESTO	ADSCRIPCION	INCREMENTO A LAS PERCEPCIONES	OTRAS MEDIDAS DE CARÁCTER ECONÓMICO	IMPORTE
BARRENDERO	DIR ASEO PÚBLICO	14,386.02		14,386.02
BARRENDERO	DIR ASEO PÚBLICO	14,386.02		14,386.02
BARRENDERO	DIR ASEO PÚBLICO	14,386.02		14,386.02
BARRENDERO	DIR ASEO PÚBLICO	14,386.02		14,386.02
BARRENDERO	DIR ASEO PÚBLICO	14,386.02		14,386.02
BARRENDERO	DIR ASEO PÚBLICO	14,386.02		14,386.02
BARRENDERO	DIR ASEO PÚBLICO	14,419.51		14,419.51
BARRENDERO	DIR ASEO PÚBLICO	14,419.51		14,419.51
BARRENDERO	DIR ASEO PÚBLICO	14,419.51		14,419.51
BARRENDERO	DIR ASEO PÚBLICO	14,924.37		14,924.37
BARRENDERO	DIR ASEO PÚBLICO	14,924.37		14,924.37
BARRENDERO	DIR ASEO PÚBLICO	14,924.37		14,924.37
BARRENDERO	DIR ASEO PÚBLICO	14,924.37		14,924.37
BARRENDERO	DIR ASEO PÚBLICO	14,924.37		14,924.37
BARRENDERO	DIR ASEO PÚBLICO	14,924.37		14,924.37
BARRENDERO	DIR ASEO PÚBLICO	14,924.37		14,924.37
BARRENDERO	DIR ASEO PÚBLICO	14,924.37		14,924.37
BARRENDERO	DIR ASEO PÚBLICO	14,924.37		14,924.37
BARRENDERO	DIR ASEO PÚBLICO	14,924.37		14,924.37
BARRENDERO	DIR ASEO PÚBLICO	14,924.37		14,924.37
BARRENDERO	DIR ASEO PÚBLICO	14,924.37		14,924.37
BARRENDERO	DIR ASEO PÚBLICO	14,924.37		14,924.37
BARRENDERO	DIR ASEO PÚBLICO	14,924.37		14,924.37
BARRENDERO	DIR ASEO PÚBLICO	15,395.75		15,395.75
BARRENDERO	DIR ASEO PÚBLICO	15,395.75		15,395.75
BARRENDERO	DIR ASEO PÚBLICO	15,395.75		15,395.75
BARRENDERO	DIR ASEO PÚBLICO	13,847.67		13,847.67
BARRENDERO	DIR ASEO PÚBLICO	13,847.67		13,847.67
BARRENDERO	DIR ASEO PÚBLICO	13,847.67		13,847.67
BARRENDERO	DIR ASEO PÚBLICO	13,847.67		13,847.67
BARRENDERO	DIR ASEO PÚBLICO	13,847.67		13,847.67
BARRENDERO	DIR ASEO PÚBLICO	13,847.67		13,847.67
BARRENDERO	DIR ASEO PÚBLICO	13,847.67		13,847.67
BARRENDERO	DIR ASEO PÚBLICO	13,847.67		13,847.67
BARRENDERO	DIR ASEO PÚBLICO	13,847.67		13,847.67
BARRENDERO	DIR ASEO PÚBLICO	13,847.67		13,847.67
BARRENDERO	DIR ASEO PÚBLICO	14,386.02		14,386.02
BARRENDERO	DIR ASEO PÚBLICO	14,386.02		14,386.02
BARRENDERO	DIR ASEO PÚBLICO	11,694.28		11,694.28
BARRENDERO	DIR ASEO PÚBLICO	11,694.28		11,694.28
BARRENDERO	DIR ASEO PÚBLICO	11,694.28		11,694.28
BARRENDERO	DIR ASEO PÚBLICO	11,727.76		11,727.76
BARRENDERO	DIR ASEO PÚBLICO	12,299.60		12,299.60
BARRENDERO	DIR ASEO PÚBLICO	12,837.95		12,837.95
BARRENDERO	DIR ASEO PÚBLICO	12,837.95		12,837.95
BARRENDERO	DIR ASEO PÚBLICO	13,847.67		13,847.67
BARRENDERO	DIR ASEO PÚBLICO	11,727.76		11,727.76
BARRENDERO	DIR ASEO PÚBLICO	11,761.25		11,761.25
BARRENDERO	DIR ASEO PÚBLICO	11,761.25		11,761.25
BARRENDERO	DIR ASEO PÚBLICO	11,794.73		11,794.73

ANEXO 4. PREVISIONES SALARIALES Y ECONÓMICAS

PLAZA/PUESTO	ADSCRIPCION	INCREMENTO A LAS PERCEPCIONES	OTRAS MEDIDAS DE CARÁCTER ECONÓMICO	IMPORTE
BARRENDERO	DIR ASEO PÚBLICO	11,794.73		11,794.73
BARRENDERO	DIR ASEO PÚBLICO	12,299.60		12,299.60
BARRENDERO	DIR ASEO PÚBLICO	12,299.60		12,299.60
BARRENDERO	DIR ASEO PÚBLICO	12,299.60		12,299.60
BARRENDERO	DIR ASEO PÚBLICO	12,299.60		12,299.60
BARRENDERO	DIR ASEO PÚBLICO	12,366.57		12,366.57
BARRENDERO	DIR ASEO PÚBLICO	12,366.57		12,366.57
BARRENDERO	DIR ASEO PÚBLICO	14,419.51		14,419.51
BARRENDERO	DIR ASEO PÚBLICO	14,419.51		14,419.51
BARRENDERO	DIR ASEO PÚBLICO	14,419.51		14,419.51
BARRENDERO	DIR ASEO PÚBLICO	11,694.28		11,694.28
BARRENDERO	DIR ASEO PÚBLICO	12,366.57		12,366.57
BARRENDERO	DIR ASEO PÚBLICO	11,727.76		11,727.76
BARRENDERO	DIR ASEO PÚBLICO	12,366.57		12,366.57
BARRENDERO	DIR MANT URBANO	11,761.25		11,761.25
CABO	DIR OBRAS P MANT	12,622.82		12,622.82
CABO	DIR OBRAS P MANT	12,622.82		12,622.82
CABO	DIR OBRAS P MANT	12,658.76		12,658.76
CABO	DIR OBRAS P MANT	12,658.76		12,658.76
CABO	DIR OBRAS P MANT	13,272.48		13,272.48
CABO	DIR OBRAS P MANT	13,778.39		13,778.39
CABO	DIR OBRAS P MANT	12,622.82		12,622.82
CABO	DIR OBRAS P MANT	13,200.60		13,200.60
CABO	DIR OBRAS P MANT	13,200.60		13,200.60
CABO	DIR OBRAS P MANT	13,778.39		13,778.39
CABO	DIR OBRAS P MANT	12,622.82		12,622.82
CABO	DIR OBRAS P MANT	13,272.48		13,272.48
CABO	DIR OBRAS P MANT	12,622.82		12,622.82
CABO	DIR OBRAS P MANT	12,658.76		12,658.76
CABO	DIR OBRAS P MANT	12,658.76		12,658.76
CABO	DIR ASEO PÚBLICO	16,017.65		16,017.65
CABO	DIR ASEO PÚBLICO	16,017.65		16,017.65
CABO	DIR ASEO PÚBLICO	17,029.47		17,029.47
CABO	DIR ASEO PÚBLICO	15,475.81		15,475.81
CABO	DIR MANT URBANO	15,475.81		15,475.81
CAJERO	DIRECCION INGRESOS	13,020.14		13,020.14
CAPTURADOR Y AUX. DE SERV	SEC SERV MPALES	12,972.01		12,972.01
CAPTURADOR Y AUX. DE SERV	SEC SERV MPALES	13,007.33		13,007.33
CAPTURADOR Y AUX. DE SERV	SEC SERV MPALES	13,042.65		13,042.65
CAPTURADOR Y AUX. DE SERV	SEC SERV MPALES	13,042.65		13,042.65
CAPTURADOR Y AUX. DE SERVICIOS	DIR EDU CIENCIA TECN	12,404.23		12,404.23
CAPTURADOR Y AUX. DE SERVICIOS	CONSEJERÍA JURÍDICA	13,539.79		13,539.79
CAPTURADOR Y AUX. DE SERVICIOS	INR MPAL	14,072.26		14,072.26
CAPTURISTA B	REG JUVENTUD	16,104.22		16,104.22
CAPTURISTA B	SEC OBRAS P DES URB	14,381.78		14,381.78
CAPTURISTA B	DIR REC MATERIALES	15,478.16		15,478.16
CAPTURISTA B	INS MPAL MUJERES	14,342.84		14,342.84
CAPTURISTA B	DIRECCION INGRESOS	9,677.40		9,677.40
CAPTURISTA B	SEC OBRAS P DES URB	10,051.31		10,051.31
CAPTURISTA B	SEC OBRAS P DES URB	11,173.02		11,173.02

ANEXO 4. PREVISIONES SALARIALES Y ECONÓMICAS

PLAZA/PUESTO	ADSCRIPCION	INCREMENTO A LAS PERCEPCIONES	OTRAS MEDIDAS DE CARÁCTER ECONÓMICO	IMPORTE
CAPTURISTA B	DIR CONT SEG CTRO	9,677.40		9,677.40
CAPTURISTA B	DIR CONT SEG CTRO	9,677.40		9,677.40
CAPTURISTA B	DIR CONT SEG CTRO	10,425.21		10,425.21
CAPTURISTA B	DIR CONT SEG CTRO	10,772.77		10,772.77
CAPTURISTA B	DIR SIST INFOR	11,520.58		11,520.58
CAPTURISTA B	COORD CD	11,146.68		11,146.68
CHOFER	SEC OBRAS P DES URB	15,434.13		15,434.13
CHOFER	SEC OBRAS P DES URB	17,917.38		17,917.38
CHOFER	SEC OBRAS P DES URB	16,537.89		16,537.89
CHOFER	DIR CONT SEG CTRO	17,875.78		17,875.78
CHOFER	SEC REC HUM Y MAT	15,366.45		15,366.45
CHOFER	SEC SERV MPALES	15,952.17		15,952.17
CHOFER	SEC SERV MPALES	16,579.50		16,579.50
CHOFER	DIR ASEO PÚBLICO	15,434.13		15,434.13
CHOFER	DIR ASEO PÚBLICO	15,434.13		15,434.13
CHOFER	DIR ASEO PÚBLICO	15,434.13		15,434.13
CHOFER	DIR ASEO PÚBLICO	15,434.13		15,434.13
CHOFER	DIR ASEO PÚBLICO	15,434.13		15,434.13
CHOFER	DIR ASEO PÚBLICO	15,434.13		15,434.13
CHOFER	DIR ASEO PÚBLICO	16,000.83		16,000.83
CHOFER	DIR ASEO PÚBLICO	16,000.83		16,000.83
CHOFER	DIR ASEO PÚBLICO	16,000.83		16,000.83
CHOFER	DIR ASEO PÚBLICO	16,081.35		16,081.35
CHOFER	DIR MANT URBANO	15,434.13		15,434.13
CHOFER	DIR MANT URBANO	17,206.83		17,206.83
CHOFER "A"	DIR ASEO PÚBLICO	15,434.13		15,434.13
CHOFER "A"	DIR ASEO PÚBLICO	15,434.13		15,434.13
CHOFER "A"	DIR ASEO PÚBLICO	16,000.83		16,000.83
CHOFER "A"	DIR ASEO PÚBLICO	16,648.05		16,648.05
CHOFER "B"	COORD CENTRO	15,761.24		15,761.24
CHOFER "B"	COORD CENTRO	15,761.24		15,761.24
CHOFER "B"	DIR ASEO PÚBLICO	16,339.96		16,339.96
CHOFER "C"	DIR OBRAS P MANT	16,742.32		16,742.32
CHOFER "C"	DIR MANT URBANO	18,726.83		18,726.83
CHOFER A	DIR ASEO PÚBLICO	16,648.05		16,648.05
CHOFER A	DIR ASEO PÚBLICO	16,648.05		16,648.05
CHOFER A	DIR ASEO PÚBLICO	16,648.05		16,648.05
CHOFER B	SEC OBRAS P DES URB	15,761.24		15,761.24
CHOFER B	DIR OBRAS P MANT	15,761.24		15,761.24
CHOFER B	DIR OBRAS P MANT	15,761.24		15,761.24
CHOFER B	DIR OBRAS P MANT	16,339.96		16,339.96
CHOFER B	DIR OBRAS P MANT	16,339.96		16,339.96
CHOFER B	DIR OBRAS P MANT	16,339.96		16,339.96
CHOFER B	DIR OBRAS P MANT	16,339.96		16,339.96
CHOFER B	DIR ASEO PÚBLICO	16,339.96		16,339.96
CHOFER B	DIR ASEO PÚBLICO	16,422.18		16,422.18
CHOFER B	DIR ASEO PÚBLICO	16,422.18		16,422.18
CHOFER B	DIR ASEO PÚBLICO	16,422.18		16,422.18
CHOFER B	DIR ASEO PÚBLICO	17,702.94		17,702.94
CHOFER B	DIR ASEO PÚBLICO	18,322.76		18,322.76

ANEXO 4. PREVISIONES SALARIALES Y ECONÓMICAS

PLAZA/PUESTO	ADSCRIPCION	INCREMENTO A LAS PERCEPCIONES	OTRAS MEDIDAS DE CARÁCTER ECONÓMICO	IMPORTE
CHOFER B	DIR ASEO PÚBLICO	17,000.89		17,000.89
CHOFER B	DIR ASEO PÚBLICO	17,000.89		17,000.89
CHOFER B	DIR ASEO PÚBLICO	17,000.89		17,000.89
CHOFER B	DIR ASEO PÚBLICO	17,000.89		17,000.89
CHOFER B	DIR ASEO PÚBLICO	17,000.89		17,000.89
CHOFER B	DIR ASEO PÚBLICO	17,702.94		17,702.94
CHOFER B	DIR MANT URBANO	15,761.24		15,761.24
CHOFER B	DIR MANT URBANO	15,761.24		15,761.24
CHOFER C	PRESIDENCIA MPAL	18,726.83		18,726.83
CHOFER C	DIR CONT SEG CTRO	18,093.34		18,093.34
CHOFER C	DIR CONT SEG CTRO	17,375.81		17,375.81
CHOFER C	DIR CONT SEG CTRO	16,742.32		16,742.32
CHOFER C	DIR OBRAS P MANT	18,726.83		18,726.83
CHOFER C	DIR OBRAS P MANT	16,784.34		16,784.34
CHOFER C	DIR OBRAS P MANT	17,375.81		17,375.81
CHOFER C	DIR OBRAS P MANT	17,417.83		17,417.83
CHOFER C	DIR AG BAR Y COL	18,726.83		18,726.83
CHOFER C	DIR ASEO PÚBLICO	18,726.83		18,726.83
CHOFER C	DIR ASEO PÚBLICO	19,909.79		19,909.79
CHOFER C	DIR ASEO PÚBLICO	16,108.83		16,108.83
CHOFER C	DIR ASEO PÚBLICO	16,108.83		16,108.83
CHOFER C	DIR ASEO PÚBLICO	17,375.81		17,375.81
CHOFER C	DIR ASEO PÚBLICO	17,375.81		17,375.81
CHOFER C	DIR ASEO PÚBLICO	17,375.81		17,375.81
CHOFER C	DIR ASEO PÚBLICO	17,375.81		17,375.81
CHOFER C	DIR ASEO PÚBLICO	17,375.81		17,375.81
CHOFER C	DIR ASEO PÚBLICO	17,417.83		17,417.83
CHOFER C	DIR ASEO PÚBLICO	17,417.83		17,417.83
CHOFER C	DIR ASEO PÚBLICO	17,417.83		17,417.83
CHOFER C	DIR ASEO PÚBLICO	17,417.83		17,417.83
CHOFER C	DIR ASEO PÚBLICO	18,051.32		18,051.32
CHOFER C	DIR ASEO PÚBLICO	18,051.32		18,051.32
CHOFER C	DIR ASEO PÚBLICO	18,726.83		18,726.83
CHOFER C	DIR ASEO PÚBLICO	18,726.83		18,726.83
CHOFER C	DIR ASEO PÚBLICO	18,726.83		18,726.83
CHOFER C	DIR ASEO PÚBLICO	18,726.83		18,726.83
CHOFER C	DIR ASEO PÚBLICO	18,726.83		18,726.83
CHOFER C	DIR ASEO PÚBLICO	18,726.83		18,726.83
CHOFER C	DIR ASEO PÚBLICO	18,726.83		18,726.83
CHOFER C	DIR ASEO PÚBLICO	18,726.83		18,726.83
CHOFER C	DIR ASEO PÚBLICO	18,726.83		18,726.83
CHOFER C	DIR ASEO PÚBLICO	18,726.83		18,726.83
CHOFER C	DIR ASEO PÚBLICO	18,726.83		18,726.83
CHOFER C	DIR ASEO PÚBLICO	18,726.83		18,726.83
CHOFER C	DIR ASEO PÚBLICO	18,726.83		18,726.83
CHOFER C	DIR ASEO PÚBLICO	18,726.83		18,726.83
CHOFER C	DIR ASEO PÚBLICO	19,318.31		19,318.31
CHOFER C	DIR ASEO PÚBLICO	19,318.31		19,318.31
CHOFER C	DIR ASEO PÚBLICO	19,318.31		19,318.31
CHOFER C	DIR ASEO PÚBLICO	19,318.31		19,318.31
CHOFER C	DIR ASEO PÚBLICO	19,318.31		19,318.31

ANEXO 4. PREVISIONES SALARIALES Y ECONÓMICAS

PLAZA/PUESTO	ADSCRIPCION	INCREMENTO A LAS PERCEPCIONES	OTRAS MEDIDAS DE CARÁCTER ECONÓMICO	IMPORTE
CHOFER C	DIR ASEO PÚBLICO	19,318.31		19,318.31
CHOFER C	DIR ASEO PÚBLICO	19,318.31		19,318.31
CHOFER C	DIR ASEO PÚBLICO	19,318.31		19,318.31
CHOFER C	DIR ASEO PÚBLICO	19,318.31		19,318.31
CHOFER C	DIR ASEO PÚBLICO	19,318.31		19,318.31
CHOFER C	DIR ASEO PÚBLICO	19,318.31		19,318.31
CHOFER C	DIR ASEO PÚBLICO	19,909.79		19,909.79
CHOFER C	DIR ASEO PÚBLICO	17,375.81		17,375.81
CHOFER C	DIR ASEO PÚBLICO	17,375.81		17,375.81
CHOFER C	DIR ASEO PÚBLICO	17,375.81		17,375.81
CHOFER C	DIR ASEO PÚBLICO	17,375.81		17,375.81
CHOFER C	DIR ASEO PÚBLICO	17,375.81		17,375.81
CHOFER C	DIR ASEO PÚBLICO	17,375.81		17,375.81
CHOFER C	DIR ASEO PÚBLICO	18,051.32		18,051.32
CHOFER C	DIR ASEO PÚBLICO	18,093.34		18,093.34
CHOFER C	DIR MANT URBANO	18,726.83		18,726.83
CHOFER C	DIR MANT URBANO	16,108.83		16,108.83
CHOFER C	DIR MANT URBANO	17,417.83		17,417.83
CHOFER C	DIR MANT URBANO	18,051.32		18,051.32
CHOFER C	DIR MANT URBANO	18,093.34		18,093.34
CHOFER C	DIR MANT URBANO	18,726.83		18,726.83
CHOFER C	SIST MPAL DIF	16,700.30		16,700.30
CHOFER C	SIST MPAL DIF	17,375.81		17,375.81
COBRADOR	DIR MERCADOS	13,882.88		13,882.88
COBRADOR	DIR MANT URBANO	14,412.05		14,412.05
COBRADOR	DIRECCION INGRESOS	11,173.02		11,173.02
COBRADOR	DIR MERCADOS	11,520.58		11,520.58
COCINERA	DIR EDU CIENCIA TECN	13,519.34		13,519.34
COCINERA	DIR EDU CIENCIA TECN	12,866.28		12,866.28
COCINERA	DIR EDU CIENCIA TECN	12,866.28		12,866.28
COCINERA	DIR EDU CIENCIA TECN	14,044.13		14,044.13
COCINERA	DIR EDU CIENCIA TECN	12,866.28		12,866.28
COCINERA	DIR EDU CIENCIA TECN	14,559.80		14,559.80
COCINERA	DIR EDU CIENCIA TECN	13,455.21		13,455.21
COCINERA	SIST MPAL DIF	13,519.34		13,519.34
COCINERA	SIST MPAL DIF	12,829.64		12,829.64
COCINERA	SIST MPAL DIF	13,528.47		13,528.47
COCINERA	INS MPAL MUJERES	13,022.94		13,022.94
COCINERA	INS MPAL MUJERES	12,866.28		12,866.28
COCINERO	DIR EDU CIENCIA TECN	12,902.91		12,902.91
COMANDANTE SUPERVISOR	DIR MOVILIDAD	18,368.03		18,368.03
CONSERJE	PRESIDENCIA MPAL	13,528.47		13,528.47
CONSERJE	DIRECCION INGRESOS	12,866.28		12,866.28
CONSERJE	DIRECCION INGRESOS	12,829.64		12,829.64
CONSERJE	DIR EG CTROL PPTAL	12,866.28		12,866.28
CONSERJE	SEC OBRAS P DES URB	12,866.28		12,866.28
CONSERJE	DIR PLANEACION	12,829.64		12,829.64
CONSERJE	DIR MERCADOS	12,866.28		12,866.28
CONSERJE	SEC REC HUM Y MAT	13,455.21		13,455.21
CONSERJE	SEC REC HUM Y MAT	13,455.21		13,455.21

ANEXO 4. PREVISIONES SALARIALES Y ECONÓMICAS

PLAZA/PUESTO	ADSCRIPCION	INCREMENTO A LAS PERCEPCIONES	OTRAS MEDIDAS DE CARÁCTER ECONÓMICO	IMPORTE
CONSERJE	SEC REC HUM Y MAT	13,455.21		13,455.21
CONSERJE	DIR CAPITAL HUMANO	12,793.01		12,793.01
CONSERJE	DIR REC MATERIALES	14,044.13		14,044.13
CONSERJE	DIR REC MATERIALES	12,866.28		12,866.28
CONSERJE	DIR REC MATERIALES	12,866.28		12,866.28
CONSERJE	SEC BIENESTAR MPAL	14,044.13		14,044.13
CONSERJE	SEC DESARROLLO	13,455.21		13,455.21
CONSERJE	DIR RE LA ACTI COME	12,866.28		12,866.28
CONSERJE	SEC FOM TURÍSTICO	12,866.28		12,866.28
CONSERJE	CONSEJERÍA JURÍDICA	13,528.47		13,528.47
CONSERJE	SIST MPAL DIF	12,866.28		12,866.28
CONSERJE	SIST MPAL DIF	12,866.28		12,866.28
CONSERJE	SIST MPAL DIF	12,793.01		12,793.01
CONSERJE	SIST MPAL DIF	12,793.01		12,793.01
CONSERJE	INS MPAL MUJERES	13,455.21		13,455.21
COORDINADOR	DIRECCION INGRESOS	11,901.04		11,901.04
COORDINADOR	SEC SEG CD MOV PRO	15,876.62		15,876.62
COORDINADOR	SEC SEG CD MOV PRO	16,561.35		16,561.35
COORDINADOR	SEC SEG CD MOV PRO	16,561.35		16,561.35
COORDINADOR	SEC SEG CD MOV PRO	17,201.27		17,201.27
COORDINADOR	SEC SEG CD MOV PRO	17,216.21		17,216.21
COORDINADOR	SEC SEG CD MOV PRO	18,510.99		18,510.99
COORDINADOR	SEC SEG CD MOV PRO	18,525.92		18,525.92
COORDINADOR	DIR MANT URBANO	13,280.49		13,280.49
COORDINADOR	CONTRALORIA	11,901.04		11,901.04
COORDINADOR	CONTRALORIA	11,408.83		11,408.83
DIBUJANTE	TESORERIA	15,039.02		15,039.02
DIBUJANTE	SEC OBRAS P DES URB	16,852.51		16,852.51
DIBUJANTE	SEC OBRAS P DES URB	15,039.02		15,039.02
DIBUJANTE	SEC OBRAS P DES URB	15,039.02		15,039.02
DIBUJANTE	DIR CONT SEG CTRO	15,591.22		15,591.22
DIBUJANTE	DIR PATRIMONIO	15,039.02		15,039.02
DIBUJANTE	DIR PATRIMONIO	16,221.86		16,221.86
DIBUJANTE	DIR MANT URBANO	15,591.22		15,591.22
DIBUJANTE	DIR MANT URBANO	16,221.86		16,221.86
DIBUJANTE	DIR EDU CIENCIA TECN	16,261.09		16,261.09
EDUCADORA	SEC SERV MPALES	14,270.86		14,270.86
EDUCADORA	DIR EDU CIENCIA TECN	13,647.93		13,647.93
EDUCADORA	DIR EDU CIENCIA TECN	14,854.97		14,854.97
EDUCADORA	DIR EDU CIENCIA TECN	14,854.97		14,854.97
EDUCADORA	DIR EDU CIENCIA TECN	16,023.34		16,023.34
EDUCADORA	DIR EDU CIENCIA TECN	14,854.97		14,854.97
EDUCADORA	DIR EDU CIENCIA TECN	14,309.53		14,309.53
EDUCADORA	DIR EDU CIENCIA TECN	14,309.53		14,309.53
EDUCADORA	DIR EDU CIENCIA TECN	14,854.97		14,854.97
EDUCADORA	DIR EDU CIENCIA TECN	15,400.41		15,400.41
EDUCADORA	DIR EDU CIENCIA TECN	15,439.16		15,439.16
EDUCADORA	DIR EDU CIENCIA TECN	16,023.34		16,023.34
EDUCADORA	DIR EDU CIENCIA TECN	16,023.34		16,023.34
EDUCADORA	DIR EDU CIENCIA TECN	16,646.27		16,646.27

ANEXO 4. PREVISIONES SALARIALES Y ECONÓMICAS

PLAZA/PUESTO	ADSCRIPCION	INCREMENTO A LAS PERCEPCIONES	OTRAS MEDIDAS DE CARÁCTER ECONÓMICO	IMPORTE
EDUCADORA	DIR EDU CIENCIA TECN	17,269.20		17,269.20
EDUCADORA	INS MPAL MUJERES	14,854.97		14,854.97
ELECTRICISTA DE ALUMB.PUB	DIR MANT URBANO	15,332.19		15,332.19
ELECTRICISTA DE ALUMB.PUB	DIR MANT URBANO	16,735.79		16,735.79
ELECTRICISTA DE ALUMB.PUB	DIR MANT URBANO	16,735.79		16,735.79
ELECTRICISTA DE ALUMB.PUB	DIR MANT URBANO	17,393.94		17,393.94
ELECTRICISTA DE ALUMB.PUB	DIR MANT URBANO	18,095.74		18,095.74
ELECTRICISTA DE ALUMB.PUB	DIR MANT URBANO	18,753.89		18,753.89
ELECTRICISTA DE ALUMB.PUB	DIR MANT URBANO	19,455.70		19,455.70
ELECTRICISTA DE ALUMB.PUB	DIR MANT URBANO	16,033.99		16,033.99
ELECTRICISTA DE ALUMB.PUB	DIR MANT URBANO	16,033.99		16,033.99
ELECTRICISTA DE ALUMB.PUB	DIR MANT URBANO	16,121.30		16,121.30
ELECTRICISTA DE ALUMB.PUB	DIR MANT URBANO	18,095.74		18,095.74
ELECTRICISTA DE ALUMB.PUB	DIR MANT URBANO	16,033.99		16,033.99
ELECTRICISTA DE ALUMBRADO PUB	DIR MANT URBANO	16,735.79		16,735.79
ELECTRICISTA DE ALUMBRADO PUBLICO	DIR MANT URBANO	16,735.79		16,735.79
ELECTRICISTA DE BAJA TENS	DIR MANT URBANO	16,585.08		16,585.08
EMPL. DE CUADRILLA DE JAR	DIR MANT URBANO	12,756.64		12,756.64
EMPL. DE CUADRILLA DE JAR	DIR MANT URBANO	13,315.00		13,315.00
EMPL. DE CUADRILLA DE JAR	DIR MANT URBANO	13,803.89		13,803.89
EMPL. DE CUADRILLA DE JAR	DIR MANT URBANO	14,362.24		14,362.24
EMPL. DE CUADRILLA DE JAR	DIR MANT URBANO	14,362.24		14,362.24
EMPL. DE CUADRILLA DE JAR	DIR MANT URBANO	14,396.97		14,396.97
EMPL. DE CUADRILLA DE JAR	DIR MANT URBANO	13,315.00		13,315.00
EMPL. DE CUADRILLA DE JAR	DIR MANT URBANO	13,315.00		13,315.00
EMPL. DE CUADRILLA DE JAR	DIR MANT URBANO	13,803.89		13,803.89
EMPL. DE CUADRILLA DE JAR	DIR MANT URBANO	13,838.62		13,838.62
EMPL. DE CUADRILLA DE JAR	DIR MANT URBANO	13,838.62		13,838.62
EMPL. DE CUADRILLA DE JAR	DIR MANT URBANO	14,362.24		14,362.24
EMPL. DE CUADRILLA DE JAR	DIR MANT URBANO	14,362.24		14,362.24
EMPLEADO DE CUADRILLA MOVIL "A"	DIR MANT URBANO	12,128.83		12,128.83
EMPLEADO DE CUADRILLA MOVIL "A"	DIR MANT URBANO	12,198.29		12,198.29
EMPLEADO DE CUADRILLA MOVIL "A"	DIR MANT URBANO	12,826.10		12,826.10
EMPLEADO DE CUADRILLA MOVIL "A"	DIR MANT URBANO	12,791.37		12,791.37
EMPLEADO DE CUADRILLA DE	DIR MANT URBANO	14,920.60		14,920.60
EMPLEADO DE CUADRILLA MO	DIR MANT URBANO	14,703.88		14,703.88
EMPLEADO DE CUADRILLA MO	SEC SERV MPALES	13,839.61		13,839.61
EMPLEADO DE CUADRILLA MO	DIR ASEO PÚBLICO	13,315.00		13,315.00
EMPLEADO DE CUADRILLA MO	DIR ASEO PÚBLICO	14,396.97		14,396.97
EMPLEADO DE CUADRILLA MO	DIR MANT URBANO	13,315.00		13,315.00
EMPLEADO DE CUADRILLA MO	DIR MANT URBANO	13,315.00		13,315.00
EMPLEADO DE CUADRILLA MO	DIR MANT URBANO	13,315.00		13,315.00
EMPLEADO DE CUADRILLA MO	DIR MANT URBANO	12,756.64		12,756.64
EMPLEADO DE CUADRILLA MO	DIR MANT URBANO	12,826.10		12,826.10
EMPLEADO DE CUADRILLA MO	DIR MANT URBANO	12,826.10		12,826.10
EMPLEADO DE CUADRILLA MO	DIR MANT URBANO	13,315.00		13,315.00
EMPLEADO DE CUADRILLA MO	DIR MANT URBANO	13,315.00		13,315.00
EMPLEADO DE CUADRILLA MO	DIR MANT URBANO	13,873.35		13,873.35
EMPLEADO DE CUADRILLA MO	DIR MANT URBANO	12,198.29		12,198.29
EMPLEADO DE CUADRILLA MO	DIR MANT URBANO	12,128.83		12,128.83

ANEXO 4. PREVISIONES SALARIALES Y ECONÓMICAS

PLAZA/PUESTO	ADSCRIPCION	INCREMENTO A LAS PERCEPCIONES	OTRAS MEDIDAS DE CARÁCTER ECONÓMICO	IMPORTE
EMPLEADO DE CUADRILLA MO	DIR MANT URBANO	12,233.02		12,233.02
EMPLEADO DE CUADRILLA MO	DIR MANT URBANO	12,756.64		12,756.64
EMPLEADO DE CUADRILLA MO	DIR MANT URBANO	13,315.00		13,315.00
EMPLEADO DE CUADRILLA MO	DIR MANT URBANO	13,315.00		13,315.00
EMPLEADO DE CUADRILLA MO	DIR OBRAS P MANT	13,520.32		13,520.32
EMPLEADO DE CUADRILLA MO	DIR MERCADOS	14,667.07		14,667.07
EMPLEADO DE CUADRILLA MO	DIR MERCADOS	14,112.10		14,112.10
EMPLEADO DE CUADRILLA MO	DIR MANT URBANO	14,112.10		14,112.10
EMPLEADO DE CUADRILLA MO	DIR MANT URBANO	14,112.10		14,112.10
EMPLEADO DE CUADRILLA MO	DIR MANT URBANO	14,112.10		14,112.10
EMPLEADO DE CUADRILLA MO	DIR MANT URBANO	14,112.10		14,112.10
EMPLEADO DE CUADRILLA MO	DIR MANT URBANO	15,222.04		15,222.04
EMPLEADO DE CUADRILLA MO	DIR MANT URBANO	13,593.94		13,593.94
EMPLEADO DE CUADRILLA MO	DIR MANT URBANO	14,667.07		14,667.07
EMPLEADO DE CUADRILLA MO	SIST MPAL DIF	14,112.10		14,112.10
EMPLEADO DE CUADRILLA MO	DIR MANT URBANO	18,058.80		18,058.80
EMPLEADO DE CUADRILLA MO	DIR MANT URBANO	18,015.23		18,015.23
EMPLEADO DE CUADRILLA MO	DIR MANT URBANO	17,358.43		17,358.43
EMPLEADO DE CUADRILLA MO	DIR MANT URBANO	18,015.23		18,015.23
EMPLEADO DE CUADRILLA MO	DIR MANT URBANO	18,058.80		18,058.80
EMPLEADO DE CUADRILLA MO	DIR MANT URBANO	18,715.60		18,715.60
EMPLEADO DE CUADRILLA MO	DIR MANT URBANO	18,759.17		18,759.17
EMPLEADO DE CUADRILLA MO	DIR MANT URBANO	20,029.21		20,029.21
EMPLEADO DE CUADRILLA MO	DIR MANT URBANO	20,642.46		20,642.46
EMPLEADO DE CUADRILLA MO	DIR MANT URBANO	19,415.97		19,415.97
EMPLEADO DE CUADRILLA MO	DIR MANT URBANO	19,415.97		19,415.97
EMPLEADO DE CUADRILLA MO	DIR MANT URBANO	20,029.21		20,029.21
EMPLEADO DE CUADRILLA MO	DIR MANT URBANO	18,015.23		18,015.23
EMPLEADO DE CUADRILLA MO	DIR MANT URBANO	19,415.97		19,415.97
EMPLEADO DE CUADRILLA MO	DIR MANT URBANO	20,029.21		20,029.21
EMPLEADO DE CUADRILLA MO	DIR MANT URBANO	18,759.17		18,759.17
EMPLEADO DE CUADRILLA MO "C"	DIR MANT URBANO	16,701.62		16,701.62
EMPLEADO DE CUADRILLA MO "C"	DIR MANT URBANO	18,058.80		18,058.80
EMPLEADO DE CUADRILLA MO "C"	DIR MANT URBANO	18,058.80		18,058.80
EMPLEADO DE CUADRILLA MO "C"	DIR MANT URBANO	18,715.60		18,715.60
EMPLEADO DE CUADRILLA MOV	DIR ASEO PÚBLICO	12,928.54		12,928.54
EMPLEADO DE CUADRILLA MOV "C"	DIR MANT URBANO	16,088.38		16,088.38
EMPLEADO DE CUADRILLA MOV "C"	DIR MANT URBANO	16,701.62		16,701.62
EMPLEADO DE CUADRILLA MOV "C"	DIR MANT URBANO	16,701.62		16,701.62
EMPLEADO DE CUADRILLA MOV "C"	DIR MANT URBANO	17,314.87		17,314.87
EMPLEADO DE CUADRILLA MOVIL	DIR MANT URBANO	13,838.62		13,838.62
EMPLEADO DE CUADRILLA MOVIL "A"	DIRECCION INGRESOS	12,715.00		12,715.00
EMPLEADO DE CUADRILLA MOVIL "A"	COORD CENTRO	12,128.83		12,128.83
EMPLEADO DE CUADRILLA MOVIL "A"	COORD CENTRO	12,128.83		12,128.83
EMPLEADO DE CUADRILLA MOVIL "A"	COORD CENTRO	12,128.83		12,128.83
EMPLEADO DE CUADRILLA MOVIL "A"	COORD CENTRO	12,128.83		12,128.83
EMPLEADO DE CUADRILLA MOVIL "A"	COORD CENTRO	12,128.83		12,128.83
EMPLEADO DE CUADRILLA MOVIL "A"	COORD CENTRO	12,128.83		12,128.83
EMPLEADO DE CUADRILLA MOVIL "A"	COORD CENTRO	12,128.83		12,128.83
EMPLEADO DE CUADRILLA MOVIL "A"	COORD CENTRO	12,128.83		12,128.83

ANEXO 4. PREVISIONES SALARIALES Y ECONÓMICAS

PLAZA/PUESTO	ADSCRIPCION	INCREMENTO A LAS PERCEPCIONES	OTRAS MEDIDAS DE CARÁCTER ECONÓMICO	IMPORTE
EMPLEADO DE CUADRILLA MOVIL "A"	COORD CENTRO	12,128.83		12,128.83
EMPLEADO DE CUADRILLA MOVIL "A"	COORD CENTRO	12,128.83		12,128.83
EMPLEADO DE CUADRILLA MOVIL "A"	COORD CENTRO	12,128.83		12,128.83
EMPLEADO DE CUADRILLA MOVIL "A"	COORD CENTRO	12,128.83		12,128.83
EMPLEADO DE CUADRILLA MOVIL "A"	COORD CENTRO	12,128.83		12,128.83
EMPLEADO DE CUADRILLA MOVIL "A"	COORD CENTRO	12,128.83		12,128.83
EMPLEADO DE CUADRILLA MOVIL "A"	COORD CENTRO	12,128.83		12,128.83
EMPLEADO DE CUADRILLA MOVIL "A"	COORD CENTRO	12,128.83		12,128.83
EMPLEADO DE CUADRILLA MOVIL "A"	DIR MERCADOS	15,508.47		15,508.47
EMPLEADO DE CUADRILLA MOVIL "A"	SEC SERV MPALES	13,839.61		13,839.61
EMPLEADO DE CUADRILLA MOVIL "A"	SEC SERV MPALES	13,259.26		13,259.26
EMPLEADO DE CUADRILLA MOVIL "A"	DIR MANT URBANO	12,642.81		12,642.81
EMPLEADO DE CUADRILLA MOVIL "A"	DIR MANT URBANO	12,198.29		12,198.29
EMPLEADO DE CUADRILLA MOVIL "A"	DIR MANT URBANO	14,964.22		14,964.22
EMPLEADO DE CUADRILLA MOVIL "A"	SIST MPAL DIF	15,544.57		15,544.57
EMPLEADO DE CUADRILLA MOVIL "B"	TESORERIA	15,850.63		15,850.63
EMPLEADO DE CUADRILLA MOVIL "B"	DIR ASEO PÚBLICO	14,667.07		14,667.07
EMPLEADO DE CUADRILLA MOVIL "B"	DIR ASEO PÚBLICO	15,813.82		15,813.82
EMPLEADO DE CUADRILLA MOVIL "C"	TESORERIA	15,344.45		15,344.45
EMPLEADO DE CUADRILLA MOVIL "C"	DIR PLANEACION	20,029.21		20,029.21
EMPLEADO DE CUADRILLA MOVIL "C"	DIR OBRAS P MANT	19,415.97		19,415.97
EMPLEADO DE CUADRILLA MOVIL "C"	DIR MERCADOS	15,344.45		15,344.45
EMPLEADO DE CUADRILLA MOVIL "C"	DIR ASEO PÚBLICO	16,088.38		16,088.38
EMPLEADO DE CUADRILLA MOVIL "C"	DIR ASEO PÚBLICO	20,029.21		20,029.21
EMPLEADO DE CUADRILLA MOVIL "C"	DIR MANT URBANO	20,029.21		20,029.21
EMPLEADO DE CUADRILLA MOVIL "C"	DIR MANT URBANO	16,701.62		16,701.62
EMPLEADO DE CUADRILLA MOVIL "C"	DIR MANT URBANO	16,701.62		16,701.62
EMPLEADO DE CUADRILLA MOVIL "C"	DIR MANT URBANO	19,415.97		19,415.97
EMPLEADO DE CUADRILLA MOVIL "C"	DIR MANT URBANO	16,044.82		16,044.82
EMPLEADO DE CUADRILLA MOVIL "C"	DIR MANT URBANO	16,701.62		16,701.62
EMPLEADO DE CUADRILLA MOVIL "C"	DIR MANT URBANO	20,029.21		20,029.21
EMPLEADO DE CUADRILLA MOVIL"C"	DIR MANT URBANO	18,759.17		18,759.17
ENCARGADO DE MANTENIMIENT	SEC SERV MPALES	22,925.21		22,925.21
ENCARGADO DE MANTENIMIENT	DIR MANT URBANO	23,649.29		23,649.29
ENCARGADO DE MANTENIMIENT	SIST MPAL DIF	21,322.74		21,322.74
ENCARGADO DE MANTENIMIENTO	REG GOB ESPECT TURI	22,925.21		22,925.21
ENCARGADO DE MANTENIMIENTO	SECRETARIA	24,373.37		24,373.37
ENCARGADO DE MANTENIMIENTO	SECRETARIA	23,649.29		23,649.29
ENCARGADO DE MANTENIMIENTO	SECRETARIA	24,373.37		24,373.37
ENCARGADO DE MANTENIMIENTO	TESORERIA	21,322.74		21,322.74
ENCARGADO DE MANTENIMIENTO	DIR MERCADOS	23,649.29		23,649.29
ENCARGADO DE MANTENIMIENTO	DIR REC MATERIALES	22,925.21		22,925.21
ENCARGADO DE MANTENIMIENTO	DIR REC MATERIALES	21,271.31		21,271.31
ENCARGADO DE MANTENIMIENTO	DIR MANT URBANO	21,322.74		21,322.74
ENCARGADO DE MANTENIMIENTO	DIR MANT URBANO	22,149.70		22,149.70
ENCARGADO DE MANTENIMIENTO	DIR MANT URBANO	23,649.29		23,649.29
ESPECIALISTA ADMINISTRATIVO "A"	SEC SERV MPALES	9,390.78		9,390.78
ESPECIALISTA ADMINISTRATIVO "B"	DIR CAPITAL HUMANO	11,961.79		11,961.79
ESPECIALISTA ADMVO"	DIR EG CTROL PPTAL	9,797.08		9,797.08
ESPECIALISTA ADMVO. A	SEC OBRAS P DES URB	10,556.20		10,556.20

ANEXO 4. PREVISIONES SALARIALES Y ECONÓMICAS

PLAZA/PUESTO	ADSCRIPCION	INCREMENTO A LAS PERCEPCIONES	OTRAS MEDIDAS DE CARÁCTER ECONÓMICO	IMPORTE
ESPECIALISTA ADMVO. A	DIR PLANEACION	9,417.52		9,417.52
ESPECIALISTA ADMVO. A	SEC GOBIERNO MPALL	9,337.31		9,337.31
ESPECIALISTA ADMVO. A	SEC SERV MPALES	10,176.64		10,176.64
ESPECIALISTA ADMVO. B	TESORERIA	12,406.76		12,406.76
ESPECIALISTA ADMVO. B	DIRECCION	11,961.79		11,961.79
ESPECIALISTA ADMVO. B	DIR OBRAS P MANT	11,961.79		11,961.79
ESPECIALISTA ADMVO. B	SEC REC HUM Y MAT	11,516.82		11,516.82
ESPECIALISTA ADMVO. B	DIR CAPITAL HUMANO	11,485.47		11,485.47
ESPECIALISTA ADMVO. B	COORD COM SOCIAL	12,406.76		12,406.76
FOTOGRAFO	COORD COM SOCIAL	17,586.16		17,586.16
INSPECTOR	DIR CTRAL ABASTO	17,792.08		17,792.08
INSPECTOR	SEC GOBIERNO MPALL	9,424.33		9,424.33
INSPECTOR	SEC GOBIERNO MPALL	9,424.33		9,424.33
INSPECTOR	SEC GOBIERNO MPALL	9,424.33		9,424.33
INSPECTOR	SEC GOBIERNO MPALL	9,424.33		9,424.33
INSPECTOR	SEC GOBIERNO MPALL	9,424.33		9,424.33
INSPECTOR	SEC GOBIERNO MPALL	9,424.33		9,424.33
INSPECTOR	SEC GOBIERNO MPALL	9,424.33		9,424.33
INSPECTOR	SEC GOBIERNO MPALL	9,424.33		9,424.33
INSPECTOR	SEC GOBIERNO MPALL	9,424.33		9,424.33
INSPECTOR	SEC GOBIERNO MPALL	9,424.33		9,424.33
INSPECTOR	SEC GOBIERNO MPALL	9,424.33		9,424.33
INSPECTOR	SEC GOBIERNO MPALL	9,451.32		9,451.32
INSPECTOR	SEC GOBIERNO MPALL	9,451.32		9,451.32
INSPECTOR	SEC GOBIERNO MPALL	9,451.32		9,451.32
INSPECTOR	SEC GOBIERNO MPALL	9,451.32		9,451.32
INSPECTOR	SEC GOBIERNO MPALL	9,451.32		9,451.32
INSPECTOR	SEC GOBIERNO MPALL	9,451.32		9,451.32
INSPECTOR	SEC GOBIERNO MPALL	9,451.32		9,451.32
INSPECTOR	SEC GOBIERNO MPALL	9,451.32		9,451.32
INSPECTOR	SEC GOBIERNO MPALL	9,451.32		9,451.32
INSPECTOR	SEC GOBIERNO MPALL	9,451.32		9,451.32
INSPECTOR	SEC GOBIERNO MPALL	9,451.32		9,451.32
INSPECTOR	SEC GOBIERNO MPALL	9,451.32		9,451.32
INSPECTOR	SEC GOBIERNO MPALL	9,451.32		9,451.32
INSPECTOR	SEC GOBIERNO MPALL	9,451.32		9,451.32
INSPECTOR	SEC GOBIERNO MPALL	9,451.32		9,451.32
INSPECTOR	SEC GOBIERNO MPALL	9,451.32		9,451.32
INSPECTOR	SEC GOBIERNO MPALL	9,451.32		9,451.32
INSPECTOR	SEC GOBIERNO MPALL	9,451.32		9,451.32
INSPECTOR	SEC GOBIERNO MPALL	9,451.32		9,451.32
INSPECTOR	SEC GOBIERNO MPALL	9,451.32		9,451.32
INSPECTOR	SEC GOBIERNO MPALL	9,451.32		9,451.32
INSPECTOR	SEC GOBIERNO MPALL	9,451.32		9,451.32
INSPECTOR	SEC GOBIERNO MPALL	9,451.32		9,451.32
INSPECTOR	SEC GOBIERNO MPALL	9,451.32		9,451.32
INSPECTOR	SEC GOBIERNO MPALL	9,451.32		9,451.32
INSPECTOR	SEC GOBIERNO MPALL	9,424.33		9,424.33
INSPECTOR	SEC GOBIERNO MPALL	9,424.33		9,424.33
INSPECTOR	SEC GOBIERNO MPALL	9,451.32		9,451.32

ANEXO 4. PREVISIONES SALARIALES Y ECONÓMICAS

PLAZA/PUESTO	ADSCRIPCION	INCREMENTO A LAS PERCEPCIONES	OTRAS MEDIDAS DE CARÁCTER ECONÓMICO	IMPORTE
INSPECTOR	SEC GOBIERNO MPALL	9,451.32		9,451.32
INSPECTOR	SEC GOBIERNO MPALL	9,451.32		9,451.32
INSPECTOR	SEC GOBIERNO MPALL	9,451.32		9,451.32
INSPECTOR	SEC GOBIERNO MPALL	9,451.32		9,451.32
INSPECTOR	SEC GOBIERNO MPALL	9,451.32		9,451.32
INSPECTOR	SEC GOBIERNO MPALL	9,451.32		9,451.32
INSPECTOR	SEC GOBIERNO MPALL	9,451.32		9,451.32
INSPECTOR	SEC GOBIERNO MPALL	9,451.32		9,451.32
INSPECTOR	SEC GOBIERNO MPALL	9,888.39		9,888.39
INSPECTOR	DIR CTRAL ABASTO	9,424.33		9,424.33
INSPECTOR	DIR CTRAL ABASTO	9,424.33		9,424.33
INSPECTOR	DIR CTRAL ABASTO	9,451.32		9,451.32
INSPECTOR	DIR CTRAL ABASTO	9,451.32		9,451.32
INSPECTOR	DIR CTRAL ABASTO	9,451.32		9,451.32
INSPECTOR	SEC DESARROLLO	9,451.32		9,451.32
INSPECTOR	SEC DESARROLLO	9,451.32		9,451.32
INSPECTOR	SEC DESARROLLO	9,451.32		9,451.32
INSPECTOR	SEC DESARROLLO	9,451.32		9,451.32
INSPECTOR	SEC DESARROLLO	9,451.32		9,451.32
INSPECTOR	SEC DESARROLLO	9,451.32		9,451.32
INSPECTOR	SEC DESARROLLO	9,451.32		9,451.32
INSPECTOR	SEC DESARROLLO	9,451.32		9,451.32
INSPECTOR	SEC DESARROLLO	9,451.32		9,451.32
INSPECTOR	SEC DESARROLLO	9,451.32		9,451.32
INSPECTOR	SEC DESARROLLO	9,451.32		9,451.32
INSPECTOR	SEC DESARROLLO	9,451.32		9,451.32
INSPECTOR	SEC DESARROLLO	9,451.32		9,451.32
INSPECTOR	SEC DESARROLLO	9,451.32		9,451.32
INSPECTOR	SEC DESARROLLO	9,451.32		9,451.32
INSPECTOR	SEC DESARROLLO	9,451.32		9,451.32
INSPECTOR	SEC DESARROLLO	9,451.32		9,451.32
INSPECTOR	SEC DESARROLLO	9,451.32		9,451.32
INSPECTOR	SEC DESARROLLO	9,451.32		9,451.32
INSPECTOR	SEC DESARROLLO	9,888.39		9,888.39
INSPECTOR (MDO. 20 DE NOV	DIR MERCADOS	9,888.39		9,888.39
INSPECTOR (MDO. 20 DE NOV	SEC DESARROLLO	11,447.76		11,447.76
INSPECTOR (MDO. 20 DE NOV	DIRECCION INGRESOS	11,803.87		11,803.87
INSPECTOR (MDO. 20 DE NOV	DIR MERCADOS	11,420.77		11,420.77
INSPECTOR (MDO. 20 DE NOV	DIR MERCADOS	11,447.76		11,447.76
INSPECTOR (MDO. 20 DE NOV	SEC SERV MPALES	10,271.48		10,271.48
INSPECTOR (MDO. 20 DE NOV	DIR MANT URBANO	11,064.66		11,064.66
INSPECTOR (UNID.INSPECCIO	DIRECCION INGRESOS	10,271.48		10,271.48
INSPECTOR (UNID.INSPECCIO	DIR MERCADOS	11,803.87		11,803.87
INSPECTOR (UNID.INSPECCIO	DIR CAPITAL HUMANO	10,681.57		10,681.57
INSPECTOR (UNID.INSPECCIO	DIR CAPITAL HUMANO	11,064.66		11,064.66
INSPECTOR (UNID.INSPECCIO	DIR CAPITAL HUMANO	11,064.66		11,064.66
INSPECTOR (UNID.INSPECCIO	DIR MANT URBANO	10,298.47		10,298.47
INSPECTOR (UNID.INSPECCIO	SEC DESARROLLO	9,451.32		9,451.32
INSPECTOR (UNID.INSPECCIO	DIR RE LA ACTI COME	9,451.32		9,451.32
INSPECTOR (UNID.INSPECCIO	SEC FOM TURÍSTICO	10,271.48		10,271.48

ANEXO 4. PREVISIONES SALARIALES Y ECONÓMICAS

PLAZA/PUESTO	ADSCRIPCION	INCREMENTO A LAS PERCEPCIONES	OTRAS MEDIDAS DE CARÁCTER ECONÓMICO	IMPORTE
INSPECTOR (UNID.INSPECCIO	SEC MEDIO AMB CLIM	10,271.48		10,271.48
INSPECTOR (UNID.INSPECCION)	DIR RE LA ACTI COME	10,298.47		10,298.47
INSPECTOR DE OBRAS	DIR PATRIM	9,505.29		9,505.29
INSPECTOR DE OBRAS	DIR PATRIM	9,505.29		9,505.29
INSPECTOR DE OBRAS	DIR PATRIM	9,915.37		9,915.37
INSPECTOR DE OBRAS	DIR PATRIM	9,915.37		9,915.37
INSPECTOR DE OBRAS	DIR CONT SEG CTRO	11,447.76		11,447.76
INTENDENTE	REG OBRAS P DES URB	12,213.39		12,213.39
INTENDENTE	AGENCIA DE	12,248.26		12,248.26
INTENDENTE	AGENCIA GLPE	12,808.90		12,808.90
INTENDENTE	AGENCIA SN MARTIN	12,248.26		12,248.26
INTENDENTE	AGENCIA SN MARTIN	12,878.64		12,878.64
INTENDENTE	SECRETARIA	12,248.26		12,248.26
INTENDENTE	SECRETARIA	12,178.51		12,178.51
INTENDENTE	SECRETARIA	12,808.90		12,808.90
INTENDENTE	SECRETARIA	12,808.90		12,808.90
INTENDENTE	SECRETARIA	12,878.64		12,878.64
INTENDENTE	SECRETARIA	12,808.90		12,808.90
INTENDENTE	SECRETARIA	12,808.90		12,808.90
INTENDENTE	SECRETARIA	12,808.90		12,808.90
INTENDENTE	SECRETARIA	12,808.90		12,808.90
INTENDENTE	TESORERIA	12,213.39		12,213.39
INTENDENTE	DIRECCION INGRESOS	12,808.90		12,808.90
INTENDENTE	DIR EG CTROL PPTAL	12,213.39		12,213.39
INTENDENTE	SEC OBRAS P DES URB	12,248.26		12,248.26
INTENDENTE	SEC OBRAS P DES URB	12,878.64		12,878.64
INTENDENTE	SEC OBRAS P DES URB	12,213.39		12,213.39
INTENDENTE	SEC OBRAS P DES URB	13,369.54		13,369.54
INTENDENTE	SEC OBRAS P DES URB	12,333.08		12,333.08
INTENDENTE	SEC OBRAS P DES URB	12,299.60		12,299.60
INTENDENTE	DIR OBRAS P MANT	11,761.25		11,761.25
INTENDENTE	DIR OBRAS P MANT	12,333.08		12,333.08
INTENDENTE	DIR MERCADOS	12,248.26		12,248.26
INTENDENTE	DIR MERCADOS	12,808.90		12,808.90
INTENDENTE	DIR MERCADOS	13,369.54		13,369.54
INTENDENTE	DIR MERCADOS	12,808.90		12,808.90
INTENDENTE	DIR MERCADOS	12,878.64		12,878.64
INTENDENTE	DIR MERCADOS	12,178.51		12,178.51
INTENDENTE	DIR MERCADOS	12,283.13		12,283.13
INTENDENTE	DIR MERCADOS	12,808.90		12,808.90
INTENDENTE	DIR MERCADOS	13,369.54		13,369.54
INTENDENTE	DIR MERCADOS	11,694.28		11,694.28
INTENDENTE	DIR MERCADOS	12,366.57		12,366.57
INTENDENTE	DIR MERCADOS	13,309.32		13,309.32
INTENDENTE	DIR MERCADOS	11,761.25		11,761.25
INTENDENTE	SEC REC HUM Y MAT	12,808.90		12,808.90
INTENDENTE	DIR CAPITAL HUMANO	12,213.39		12,213.39
INTENDENTE	DIR CAPITAL HUMANO	12,178.51		12,178.51
INTENDENTE	DIR CAPITAL HUMANO	12,248.26		12,248.26
INTENDENTE	DIR CAPITAL HUMANO	12,283.13		12,283.13

ANEXO 4. PREVISIONES SALARIALES Y ECONÓMICAS

PLAZA/PUESTO	ADSCRIPCION	INCREMENTO A LAS PERCEPCIONES	OTRAS MEDIDAS DE CARÁCTER ECONÓMICO	IMPORTE
INTENDENTE	DIR CAPITAL HUMANO	12,178.51		12,178.51
INTENDENTE	DIR CAPITAL HUMANO	12,213.39		12,213.39
INTENDENTE	DIR CAPITAL HUMANO	12,366.57		12,366.57
INTENDENTE	DIR REC MATERIALES	11,694.28		11,694.28
INTENDENTE	DIR REC MATERIALES	12,213.39		12,213.39
INTENDENTE	DIR REC MATERIALES	12,248.26		12,248.26
INTENDENTE	DIR REC MATERIALES	12,808.90		12,808.90
INTENDENTE	DIR REC MATERIALES	12,178.51		12,178.51
INTENDENTE	DIR REC MATERIALES	12,808.90		12,808.90
INTENDENTE	DIR REC MATERIALES	12,808.90		12,808.90
INTENDENTE	DIR REC MATERIALES	12,843.77		12,843.77
INTENDENTE	DIR REC MATERIALES	12,248.26		12,248.26
INTENDENTE	DIR REC MATERIALES	12,843.77		12,843.77
INTENDENTE	DIR REC MATERIALES	12,878.64		12,878.64
INTENDENTE	SEC SERV MPALES	12,213.39		12,213.39
INTENDENTE	SEC SERV MPALES	12,808.90		12,808.90
INTENDENTE	SEC SERV MPALES	12,843.77		12,843.77
INTENDENTE	SEC SERV MPALES	12,178.51		12,178.51
INTENDENTE	SEC SERV MPALES	12,248.26		12,248.26
INTENDENTE	SEC SERV MPALES	12,808.90		12,808.90
INTENDENTE	SEC SERV MPALES	12,808.90		12,808.90
INTENDENTE	DIR ASEO PÚBLICO	12,248.26		12,248.26
INTENDENTE	DIR ASEO PÚBLICO	14,924.37		14,924.37
INTENDENTE	DIR ASEO PÚBLICO	11,761.25		11,761.25
INTENDENTE	DIR ASEO PÚBLICO	13,860.44		13,860.44
INTENDENTE	DIR MANT URBANO	13,369.54		13,369.54
INTENDENTE	DIR MANT URBANO	12,248.26		12,248.26
INTENDENTE	DIR MANT URBANO	12,178.51		12,178.51
INTENDENTE	DIR MANT URBANO	12,299.60		12,299.60
INTENDENTE	DIR MANT URBANO	12,366.57		12,366.57
INTENDENTE	SEC BIENESTAR MPAL	12,213.39		12,213.39
INTENDENTE	SEC BIENESTAR MPAL	12,213.39		12,213.39
INTENDENTE	SEC BIENESTAR MPAL	13,369.54		13,369.54
INTENDENTE	SEC BIENESTAR MPAL	13,369.54		13,369.54
INTENDENTE	SEC BIENESTAR MPAL	13,369.54		13,369.54
INTENDENTE	SEC BIENESTAR MPAL	12,178.51		12,178.51
INTENDENTE	SEC BIENESTAR MPAL	12,808.90		12,808.90
INTENDENTE	SEC BIENESTAR MPAL	13,369.54		13,369.54
INTENDENTE	DIR EDU CIENCIA TECN	12,837.95		12,837.95
INTENDENTE	DIR EDU CIENCIA TECN	12,213.39		12,213.39
INTENDENTE	DIR EDU CIENCIA TECN	12,248.26		12,248.26
INTENDENTE	DIR EDU CIENCIA TECN	12,248.26		12,248.26
INTENDENTE	DIR EDU CIENCIA TECN	12,213.39		12,213.39
INTENDENTE	DIR EDU CIENCIA TECN	12,878.64		12,878.64
INTENDENTE	DIR EDU CIENCIA TECN	12,178.51		12,178.51
INTENDENTE	DIR EDU CIENCIA TECN	12,178.51		12,178.51
INTENDENTE	DIR EDU CIENCIA TECN	12,178.51		12,178.51
INTENDENTE	DIR EDU CIENCIA TECN	12,178.51		12,178.51
INTENDENTE	DIR EDU CIENCIA TECN	12,178.51		12,178.51
INTENDENTE	DIR EDU CIENCIA TECN	12,248.26		12,248.26

ANEXO 4. PREVISIONES SALARIALES Y ECONÓMICAS

PLAZA/PUESTO	ADSCRIPCION	INCREMENTO A LAS PERCEPCIONES	OTRAS MEDIDAS DE CARÁCTER ECONÓMICO	IMPORTE
INTENDENTE	DIR EDU CIENCIA TECN	12,283.13		12,283.13
INTENDENTE	DIR EDU CIENCIA TECN	12,178.51		12,178.51
INTENDENTE	DIR EDU CIENCIA TECN	12,837.95		12,837.95
INTENDENTE	DIR EDU CIENCIA TECN	11,727.76		11,727.76
INTENDENTE	DIR EDU CIENCIA TECN	11,794.73		11,794.73
INTENDENTE	DIR EDU CIENCIA TECN	12,366.57		12,366.57
INTENDENTE	DIR BIEN	12,178.51		12,178.51
INTENDENTE	DIR BIEN	13,369.54		13,369.54
INTENDENTE	SEC ARTE Y CULTURA	12,808.90		12,808.90
INTENDENTE	SEC MEDIO AMB CLIM	13,895.31		13,895.31
INTENDENTE	CONSEJERÍA JURÍDICA	12,283.13		12,283.13
INTENDENTE	CONSEJERÍA JURÍDICA	12,178.51		12,178.51
INTENDENTE	COORD COM SOCIAL	12,808.90		12,808.90
INTENDENTE	SIST MPAL DIF	12,808.90		12,808.90
INTENDENTE	SIST MPAL DIF	12,248.26		12,248.26
INTENDENTE	SIST MPAL DIF	12,178.51		12,178.51
INTENDENTE	SIST MPAL DIF	12,843.77		12,843.77
INTENDENTE	SIST MPAL DIF	12,808.90		12,808.90
INTENDENTE	SIST MPAL DIF	12,808.90		12,808.90
INTENDENTE	SIST MPAL DIF	12,878.64		12,878.64
INTENDENTE	SIST MPAL DIF	12,248.26		12,248.26
INTENDENTE	SIST MPAL DIF	11,694.28		11,694.28
INTENDENTE	SIST MPAL DIF	12,299.60		12,299.60
INTENDENTE	SIST MPAL DIF	11,727.76		11,727.76
INTENDENTE	SIST MPAL DIF	12,366.57		12,366.57
INTENDENTE	SIST MPAL DIF	11,761.25		11,761.25
INTENDENTE	SIST MPAL DIF	12,366.57		12,366.57
INTENDENTE	SIST MPAL DIF	13,369.54		13,369.54
INTENDENTE	INS MPAL MUJERES	12,808.90		12,808.90
INTENDENTE	INS MPAL MUJERES	12,283.13		12,283.13
INTENDENTE	INS MPAL MUJERES	12,178.51		12,178.51
INTENDENTE	INS MPAL MUJERES	12,248.26		12,248.26
INTENDENTE	INST MPAL DEPORTE	12,808.90		12,808.90
JARDINERA	DIR MANT URBANO	12,242.07		12,242.07
JARDINERA	DIR MANT URBANO	12,242.07		12,242.07
JARDINERA	DIR MANT URBANO	12,242.07		12,242.07
JARDINERA	DIR MANT URBANO	12,872.13		12,872.13
JARDINERO	DIR MERCADOS	12,366.57		12,366.57
JARDINERO	SEC SERV MPALES	12,802.42		12,802.42
JARDINERO	SEC SERV MPALES	12,802.42		12,802.42
JARDINERO	SEC SERV MPALES	12,802.42		12,802.42
JARDINERO	SEC SERV MPALES	12,802.42		12,802.42
JARDINERO	SEC SERV MPALES	12,837.95		12,837.95
JARDINERO	SEC SERV MPALES	12,837.28		12,837.28
JARDINERO	SEC SERV MPALES	12,802.42		12,802.42
JARDINERO	DIR ASEO PÚBLICO	12,207.21		12,207.21
JARDINERO	DIR MANT URBANO	12,802.42		12,802.42
JARDINERO	DIR MANT URBANO	11,694.28		11,694.28
JARDINERO	DIR MANT URBANO	11,694.28		11,694.28
JARDINERO	DIR MANT URBANO	11,761.25		11,761.25

ANEXO 4. PREVISIONES SALARIALES Y ECONÓMICAS

PLAZA/PUESTO	ADSCRIPCION	INCREMENTO A LAS PERCEPCIONES	OTRAS MEDIDAS DE CARÁCTER ECONÓMICO	IMPORTE
JARDINERO	DIR MANT URBANO	11,794.73		11,794.73
JARDINERO	DIR MANT URBANO	12,333.08		12,333.08
JARDINERO	DIR MANT URBANO	12,366.57		12,366.57
JARDINERO	DIR MANT URBANO	11,761.25		11,761.25
JARDINERO	DIR MANT URBANO	11,761.25		11,761.25
JARDINERO	DIR MANT URBANO	12,299.60		12,299.60
JARDINERO	DIR MANT URBANO	12,333.08		12,333.08
JARDINERO	DIR MANT URBANO	12,333.08		12,333.08
JARDINERO	DIR MANT URBANO	12,333.08		12,333.08
JARDINERO	DIR MANT URBANO	12,366.57		12,366.57
JARDINERO	DIR MANT URBANO	12,366.57		12,366.57
JARDINERO	DIR MANT URBANO	12,366.57		12,366.57
JARDINERO	DIR MANT URBANO	12,366.57		12,366.57
JARDINERO	DIR MANT URBANO	12,366.57		12,366.57
JARDINERO	DIR MANT URBANO	12,366.57		12,366.57
JARDINERO	DIR MANT URBANO	12,837.95		12,837.95
JARDINERO	DIR MANT URBANO	12,837.95		12,837.95
JARDINERO	DIR MANT URBANO	12,837.95		12,837.95
JARDINERO	DIR MANT URBANO	13,847.67		13,847.67
JARDINERO	DIR MANT URBANO	13,847.67		13,847.67
JARDINERO	DIR MANT URBANO	11,694.28		11,694.28
JARDINERO	DIR MANT URBANO	11,694.28		11,694.28
JARDINERO	DIR MANT URBANO	11,694.28		11,694.28
JARDINERO	DIR MANT URBANO	11,694.28		11,694.28
JARDINERO	DIR MANT URBANO	11,694.28		11,694.28
JARDINERO	DIR MANT URBANO	11,694.28		11,694.28
JARDINERO	DIR MANT URBANO	11,761.25		11,761.25
JARDINERO	DIR MANT URBANO	11,794.73		11,794.73
JARDINERO	DIR MANT URBANO	12,299.60		12,299.60
JARDINERO	DIR MANT URBANO	12,299.60		12,299.60
JARDINERO	DIR MANT URBANO	12,366.57		12,366.57
JARDINERO	DIR MANT URBANO	11,694.28		11,694.28
JARDINERO	DIR MANT URBANO	11,727.76		11,727.76
JARDINERO	DIR MANT URBANO	11,727.76		11,727.76
JARDINERO	DIR MANT URBANO	11,727.76		11,727.76
JARDINERO	DIR MANT URBANO	11,761.25		11,761.25
JARDINERO	DIR MANT URBANO	11,761.25		11,761.25
JARDINERO	DIR MANT URBANO	11,761.25		11,761.25
JARDINERO	DIR MANT URBANO	11,794.73		11,794.73
JARDINERO	DIR MANT URBANO	12,299.60		12,299.60
JARDINERO	DIR MANT URBANO	12,299.60		12,299.60
JARDINERO	DIR MANT URBANO	12,299.60		12,299.60
JARDINERO	DIR MANT URBANO	12,333.08		12,333.08
JARDINERO	DIR MANT URBANO	12,333.08		12,333.08
JARDINERO	DIR MANT URBANO	12,366.57		12,366.57
JARDINERO	DIR MANT URBANO	12,366.57		12,366.57
JARDINERO	DIR MANT URBANO	12,366.57		12,366.57
JARDINERO	DIR MANT URBANO	12,366.57		12,366.57
JARDINERO	DIR MANT URBANO	12,366.57		12,366.57
JARDINERO	DIR MANT URBANO	12,366.57		12,366.57

ANEXO 4. PREVISIONES SALARIALES Y ECONÓMICAS

PLAZA/PUESTO	ADSCRIPCION	INCREMENTO A LAS PERCEPCIONES	OTRAS MEDIDAS DE CARÁCTER ECONÓMICO	IMPORTE
JARDINERO	DIR MANT URBANO	12,366.57		12,366.57
JARDINERO	DIR MANT URBANO	12,366.57		12,366.57
JARDINERO	DIR MANT URBANO	12,366.57		12,366.57
JARDINERO	DIR MANT URBANO	12,366.57		12,366.57
JARDINERO	DIR MANT URBANO	12,837.95		12,837.95
JARDINERO	DIR MANT URBANO	12,837.95		12,837.95
JARDINERO	DIR MANT URBANO	12,837.95		12,837.95
JARDINERO	DIR MANT URBANO	12,837.95		12,837.95
JARDINERO	DIR MANT URBANO	12,837.95		12,837.95
JARDINERO	DIR MANT URBANO	12,837.95		12,837.95
JARDINERO	DIR MANT URBANO	12,172.36		12,172.36
JARDINERO	DIR MANT URBANO	12,242.07		12,242.07
JARDINERO	DIR MANT URBANO	13,362.78		13,362.78
JARDINERO	DIR MANT URBANO	12,802.42		12,802.42
JARDINERO	DIR MANT URBANO	12,872.13		12,872.13
JARDINERO	DIR MANT URBANO	13,362.78		13,362.78
JARDINERO	DIR MANT URBANO	13,362.78		13,362.78
JARDINERO	DIR MANT URBANO	13,362.78		13,362.78
JARDINERO	DIR MANT URBANO	13,888.28		13,888.28
JARDINERO	DIR MANT URBANO	12,172.36		12,172.36
JARDINERO	DIR MANT URBANO	13,853.43		13,853.43
JARDINERO	DIR MANT URBANO	12,872.13		12,872.13
JARDINERO	DIR MANT URBANO	13,362.78		13,362.78
JARDINERO	DIR MANT URBANO	13,362.78		13,362.78
JARDINERO	DIR MANT URBANO	13,362.78		13,362.78
JARDINERO	DIR MANT URBANO	13,362.78		13,362.78
JARDINERO	DIR MANT URBANO	13,853.43		13,853.43
JARDINERO	DIR MANT URBANO	13,853.43		13,853.43
JARDINERO	DIR MANT URBANO	14,413.79		14,413.79
JARDINERO	SEC BIENESTAR MPAL	12,802.42		12,802.42
JARDINERO	SEC FOM TURÍSTICO	12,872.13		12,872.13
JEFE DE CUADRILLA	DIR ASEO PÚBLICO	22,331.19		22,331.19
JEFE DE CUADRILLA	DIR ASEO PÚBLICO	22,331.19		22,331.19
JEFE DE CUADRILLA	DIR ASEO PÚBLICO	23,036.51		23,036.51
JEFE DE CUADRILLA	DIR ASEO PÚBLICO	23,036.51		23,036.51
JEFE DE CUADRILLA	DIR ASEO PÚBLICO	23,741.82		23,741.82
JEFE DE CUADRILLA	DIR ASEO PÚBLICO	23,741.82		23,741.82
JEFE DE CUADRILLA	DIR ASEO PÚBLICO	24,447.14		24,447.14
JEFE DE CUADRILLA	DIR ASEO PÚBLICO	24,447.14		24,447.14
JEFE DE CUADRILLA	DIR MANT URBANO	21,575.77		21,575.77
JEFE DE CUADRILLA	DIR MANT URBANO	21,575.77		21,575.77
JEFE DE CUADRILLA	DIR MANT URBANO	21,575.77		21,575.77
JEFE DE CUADRILLA	DIR REC MATERIALES	10,439.69		10,439.69
JEFE DE CUADRILLA	DIR REC MATERIALES	11,378.12		11,378.12
JEFE DE CUADRILLA ALUMB PUB	SEC OBRAS P DES URB	27,808.90		27,808.90
JEFE DE CUADRILLA ALUMB PUB	SEC OBRAS P DES URB	28,660.34		28,660.34
JEFE DE CUADRILLA ALUMB PUB	SEC OBRAS P DES URB	28,660.34		28,660.34
JEFE DE CUADRILLA ALUMB PUB	DIR CONT SEG CTRO	27,808.90		27,808.90
JEFE DE CUADRILLA ALUMB PUB	DIR OBRAS P MANT	27,808.90		27,808.90
JEFE DE CUADRILLA ALUMB PUB	DIR MERCADOS	27,808.90		27,808.90

ANEXO 4. PREVISIONES SALARIALES Y ECONÓMICAS

PLAZA/PUESTO	ADSCRIPCION	INCREMENTO A LAS PERCEPCIONES	OTRAS MEDIDAS DE CARÁCTER ECONÓMICO	IMPORTE
JEFE DE CUADRILLA ALUMB PUB	DIR ASEO PÚBLICO	27,808.90		27,808.90
JEFE DE CUADRILLA ALUMB PUB	DIR ASEO PÚBLICO	27,808.90		27,808.90
JEFE DE CUADRILLA ALUMB PUB	DIR ASEO PÚBLICO	27,808.90		27,808.90
JEFE DE CUADRILLA ALUMB PUB	DIR ASEO PÚBLICO	28,660.34		28,660.34
JEFE DE CUADRILLA ALUMB PUB	DIR ASEO PÚBLICO	29,511.77		29,511.77
JEFE DE CUADRILLA ALUMB PUB	DIR MANT URBANO	26,045.55		26,045.55
JEFE DE CUADRILLA ALUMB PUB	DIR MANT URBANO	25,985.06		25,985.06
JEFE DE CUADRILLA ALUMB PUB	DIR MANT URBANO	26,957.47		26,957.47
JEFE DE CUADRILLA ALUMB PUB	DIR MANT URBANO	27,808.90		27,808.90
JEFE DE CUADRILLA ALUMB.P	DIR MANT URBANO	26,957.47		26,957.47
JEFE DE CUADRILLA ALUMB.P	DIR MANT URBANO	26,957.47		26,957.47
JEFE DE CUADRILLA ALUMB.P	DIR MANT URBANO	26,957.47		26,957.47
JEFE DE CUADRILLA ALUMB.P	CONSEJERÍA JURÍDICA	27,808.90		27,808.90
JEFE DE CUADRILLA DE ALUM	DIR ASEO PÚBLICO	29,511.77		29,511.77
JEFE DE CUADRILLA DE ALUMBRADO	SEC OBRAS P DES URB	26,957.47		26,957.47
JEFE DE CUADRILLA DE ALUMBRADO	SEC OBRAS P DES URB	27,808.90		27,808.90
JEFE DE CUADRILLA DE ALUMBRADO	DIR CONT SEG CTRO	27,808.90		27,808.90
JEFE DE CUADRILLA DE ALUMBRADO	DIR CONT SEG CTRO	27,808.90		27,808.90
JEFE DE CUADRILLA DE ALUMBRADO	DIR CONT SEG CTRO	28,660.34		28,660.34
JEFE DE CUADRILLA DE ALUMBRADO	DIR OBRAS P MANT	26,957.47		26,957.47
JEFE DE CUADRILLA DE ALUMBRADO	DIR MERCADOS	26,957.47		26,957.47
JEFE DE CUADRILLA DE ALUMBRADO	SEC SERV MPALES	26,957.47		26,957.47
JEFE DE CUADRILLA DE ALUMBRADO	DIR ASEO PÚBLICO	26,957.47		26,957.47
JEFE DE CUADRILLA DE ALUMBRADO	DIR ASEO PÚBLICO	27,808.90		27,808.90
JEFE DE CUADRILLA DE ALUMBRADO	DIR ASEO PÚBLICO	27,808.90		27,808.90
JEFE DE CUADRILLA DE ALUMBRADO	DIR ASEO PÚBLICO	27,808.90		27,808.90
JEFE DE CUADRILLA DE ALUMBRADO	DIR ASEO PÚBLICO	27,808.90		27,808.90
JEFE DE CUADRILLA DE ALUMBRADO	DIR ASEO PÚBLICO	27,808.90		27,808.90
JEFE DE CUADRILLA DE ALUMBRADO	DIR ASEO PÚBLICO	28,660.34		28,660.34
JEFE DE CUADRILLA DE ALUMBRADO	DIR ASEO PÚBLICO	28,660.34		28,660.34
JEFE DE CUADRILLA DE ALUMBRADO	DIR ASEO PÚBLICO	32,066.08		32,066.08
JEFE DE CUADRILLA DE ALUMBRADO	DIR MANT URBANO	26,045.55		26,045.55
JEFE DE CUADRILLA DE ALUMBRADO	DIR MANT URBANO	23,188.82		23,188.82
JEFE DE CUADRILLA DE ALUMBRADO	DIR MANT URBANO	25,985.06		25,985.06
JEFE DE CUADRILLA DE ALUMBRADO	DIR MANT URBANO	26,957.47		26,957.47
JEFE DE CUADRILLA DE ALUMBRADO	DIR MANT URBANO	26,957.47		26,957.47
JEFE DE CUADRILLA DE ALUMBRADO	DIR MANT URBANO	27,808.90		27,808.90
JEFE DE CUADRILLA DE ALUMBRADO	DIR MANT URBANO	27,808.90		27,808.90
JEFE DE CUADRILLA DE ALUMBRADO	SEC BIENESTAR MPAL	27,808.90		27,808.90
JEFE DE CUADRILLA DE ALUMBRADO	SIST MPAL DIF	26,045.55		26,045.55
JEFE DE DEPARTAMENTO B	DIR MOVILIDAD	13,050.60		13,050.60
JEFE DE DEPARTAMENTO B	DIR MOVILIDAD	13,050.60		13,050.60
JEFE DE DEPARTAMENTO B	DIR MOVILIDAD	13,575.63		13,575.63
JEFE DE DEPARTAMENTO B	DIR MOVILIDAD	13,575.63		13,575.63
JEFE DE DEPARTAMENTO B	DIR MOVILIDAD	13,587.89		13,587.89
JEFE DE DEPARTAMENTO B	DIR MOVILIDAD	13,587.89		13,587.89
JEFE DE DEPARTAMENTO B	DIR MOVILIDAD	14,112.92		14,112.92
JEFE DE DEPARTAMENTO B	DIR MOVILIDAD	14,125.17		14,125.17
JEFE DE DEPARTAMENTO B	DIR MOVILIDAD	14,662.45		14,662.45
JEFE DE DEPARTAMENTO B	DIR MOVILIDAD	15,199.74		15,199.74

ANEXO 4. PREVISIONES SALARIALES Y ECONÓMICAS

PLAZA/PUESTO	ADSCRIPCION	INCREMENTO A LAS PERCEPCIONES	OTRAS MEDIDAS DE CARÁCTER ECONÓMICO	IMPORTE
JEFE DE DEPARTAMENTO B	DIR MOVILIDAD	16,249.80		16,249.80
JEFE DE GRUPO	SINDICATURA	24,398.75		24,398.75
JEFE DE GRUPO	SECRETARIA	22,949.08		22,949.08
JEFE DE GRUPO	SECRETARIA	22,949.08		22,949.08
JEFE DE GRUPO	SECRETARIA	26,573.25		26,573.25
JEFE DE GRUPO	SECRETARIA	25,123.58		25,123.58
JEFE DE GRUPO	DIRECCION INGRESOS	24,398.75		24,398.75
JEFE DE GRUPO	DIR EG CTROL PPTAL	25,123.58		25,123.58
JEFE DE GRUPO	DIR PLANEACION	24,398.75		24,398.75
JEFE DE GRUPO	DIR PLANEACION	25,123.58		25,123.58
JEFE DE GRUPO	DIR PLANEACION	25,848.42		25,848.42
JEFE DE GRUPO	DIR CONT SEG CTRO	24,398.75		24,398.75
JEFE DE GRUPO	DIR CONT SEG CTRO	23,673.92		23,673.92
JEFE DE GRUPO	DIR OBRAS P MANT	24,398.75		24,398.75
JEFE DE GRUPO	DIR MERCADOS	23,673.92		23,673.92
JEFE DE GRUPO	DIR CAPITAL HUMANO	23,673.92		23,673.92
JEFE DE GRUPO	DIR CAPITAL HUMANO	21,344.95		21,344.95
JEFE DE GRUPO	DIR CAPITAL HUMANO	20,517.13		20,517.13
JEFE DE GRUPO	DIR CAPITAL HUMANO	20,465.64		20,465.64
JEFE DE GRUPO	SEC SERV MPALES	23,673.92		23,673.92
JEFE DE GRUPO	SEC SERV MPALES	24,398.75		24,398.75
JEFE DE GRUPO	DIR ASEO PÚBLICO	25,123.58		25,123.58
JEFE DE GRUPO	DIR MANT URBANO	23,673.92		23,673.92
JEFE DE GRUPO	DIR MANT URBANO	24,398.75		24,398.75
JEFE DE GRUPO	DIR MANT URBANO	24,398.75		24,398.75
JEFE DE GRUPO	DIR MANT URBANO	22,949.08		22,949.08
JEFE DE GRUPO	DIR MANT URBANO	25,123.58		25,123.58
JEFE DE GRUPO	DIR MANT URBANO	25,123.58		25,123.58
JEFE DE GRUPO	SEC BIENESTAR MPAL	25,123.58		25,123.58
JEFE DE GRUPO	ALCALDIA	23,673.92		23,673.92
JEFE DE GRUPO	SEC SERV MPALES	11,697.13		11,697.13
JEFE DE INSPECTORES	DIR MANT URBANO	12,290.04		12,290.04
JEFE DE OFICINA	SECRETARIA	13,140.56		13,140.56
JEFE DE OFICINA	TESORERIA	11,408.46		11,408.46
JEFE DE OFICINA	SEC OBRAS P DES URB	11,408.46		11,408.46
JEFE DE OFICINA	DIR PATRIM	11,849.25		11,849.25
JEFE DE OFICINA	DIR PATRIM	12,290.04		12,290.04
JEFE DE OFICINA	DIR PLANEACION	11,408.46		11,408.46
JEFE DE OFICINA	DIR OBRAS P MANT	11,849.25		11,849.25
JEFE DE OFICINA	DIR MOVILIDAD	17,417.69		17,417.69
JEFE DE OFICINA	DIR ASEO PÚBLICO	11,818.20		11,818.20
JEFE DE OFICINA	SEC ARTE Y CULTURA	10,843.48		10,843.48
JEFE DE OFICINA	SEC ARTE Y CULTURA	10,905.58		10,905.58
JEFE DE OFICINA	INR MPAL	12,290.04		12,290.04
JEFE DE OFICINA	INR MPAL	13,171.61		13,171.61
JEFE DE OFICINA	INR MPAL	13,171.61		13,171.61
JEFE DE OFICINA	INST MPAL JUVENTUD	13,581.34		13,581.34
JEFE DE SUPERVISORES	DIR CAPITAL HUMANO	11,408.46		11,408.46
JUEZ	ALCALDIA	16,067.11		16,067.11
JUEZ	ALCALDIA	16,067.11		16,067.11

ANEXO 4. PREVISIONES SALARIALES Y ECONÓMICAS

PLAZA/PUESTO	ADSCRIPCION	INCREMENTO A LAS PERCEPCIONES	OTRAS MEDIDAS DE CARÁCTER ECONÓMICO	IMPORTE
JUEZ	ALCALDIA	16,067.11		16,067.11
JUEZ	ALCALDIA	16,113.12		16,113.12
JUEZ	ALCALDIA	16,113.12		16,113.12
JUEZ	ALCALDIA	16,113.12		16,113.12
JUEZ	ALCALDIA	16,858.26		16,858.26
JUEZ	ALCALDIA	17,511.39		17,511.39
JUEZ	ALCALDIA	17,511.39		17,511.39
JUEZ B	SEC SEG CD MOV PRO	13,575.63		13,575.63
JUEZ B	SEC SEG CD MOV PRO	15,724.77		15,724.77
JUEZ B	SEC SEG CD MOV PRO	15,724.77		15,724.77
MACHETERO	SEC OBRAS P DES URB	12,333.08		12,333.08
MACHETERO	SEC SERV MPALES	12,333.08		12,333.08
MACHETERO	SEC SERV MPALES	12,299.60		12,299.60
MACHETERO	SEC SERV MPALES	12,333.08		12,333.08
MACHETERO	SEC SERV MPALES	12,802.42		12,802.42
MACHETERO	DIR ASEO PÚBLICO	11,694.28		11,694.28
MACHETERO	DIR ASEO PÚBLICO	11,727.76		11,727.76
MACHETERO	DIR ASEO PÚBLICO	11,727.76		11,727.76
MACHETERO	DIR ASEO PÚBLICO	11,761.25		11,761.25
MACHETERO	DIR ASEO PÚBLICO	11,761.25		11,761.25
MACHETERO	DIR ASEO PÚBLICO	11,761.25		11,761.25
MACHETERO	DIR ASEO PÚBLICO	11,761.25		11,761.25
MACHETERO	DIR ASEO PÚBLICO	11,761.25		11,761.25
MACHETERO	DIR ASEO PÚBLICO	12,299.60		12,299.60
MACHETERO	DIR ASEO PÚBLICO	12,299.60		12,299.60
MACHETERO	DIR ASEO PÚBLICO	12,333.08		12,333.08
MACHETERO	DIR ASEO PÚBLICO	12,333.08		12,333.08
MACHETERO	DIR ASEO PÚBLICO	12,366.57		12,366.57
MACHETERO	DIR ASEO PÚBLICO	12,366.57		12,366.57
MACHETERO	DIR ASEO PÚBLICO	12,366.57		12,366.57
MACHETERO	DIR ASEO PÚBLICO	12,837.95		12,837.95
MACHETERO	DIR ASEO PÚBLICO	12,837.95		12,837.95
MACHETERO	DIR ASEO PÚBLICO	12,837.95		12,837.95
MACHETERO	DIR ASEO PÚBLICO	12,837.95		12,837.95
MACHETERO	DIR ASEO PÚBLICO	12,837.95		12,837.95
MACHETERO	DIR ASEO PÚBLICO	12,837.95		12,837.95
MACHETERO	DIR ASEO PÚBLICO	12,837.95		12,837.95
MACHETERO	DIR ASEO PÚBLICO	12,837.95		12,837.95
MACHETERO	DIR ASEO PÚBLICO	13,342.81		13,342.81
MACHETERO	DIR ASEO PÚBLICO	13,376.30		13,376.30
MACHETERO	DIR ASEO PÚBLICO	13,881.16		13,881.16
MACHETERO	DIR ASEO PÚBLICO	14,924.37		14,924.37
MACHETERO	DIR ASEO PÚBLICO	11,761.25		11,761.25
MACHETERO	DIR ASEO PÚBLICO	11,761.25		11,761.25
MACHETERO	DIR ASEO PÚBLICO	11,761.25		11,761.25
MACHETERO	DIR ASEO PÚBLICO	11,761.25		11,761.25
MACHETERO	DIR ASEO PÚBLICO	11,761.25		11,761.25
MACHETERO	DIR ASEO PÚBLICO	11,761.25		11,761.25
MACHETERO	DIR ASEO PÚBLICO	11,761.25		11,761.25
MACHETERO	DIR ASEO PÚBLICO	11,761.25		11,761.25

ANEXO 4. PREVISIONES SALARIALES Y ECONÓMICAS

PLAZA/PUESTO	ADSCRIPCION	INCREMENTO A LAS PERCEPCIONES	OTRAS MEDIDAS DE CARÁCTER ECONÓMICO	IMPORTE
MACHETERO	DIR ASEO PÚBLICO	11,794.73		11,794.73
MACHETERO	DIR ASEO PÚBLICO	11,794.73		11,794.73
MACHETERO	DIR ASEO PÚBLICO	12,299.60		12,299.60
MACHETERO	DIR ASEO PÚBLICO	12,299.60		12,299.60
MACHETERO	DIR ASEO PÚBLICO	12,299.60		12,299.60
MACHETERO	DIR ASEO PÚBLICO	12,299.60		12,299.60
MACHETERO	DIR ASEO PÚBLICO	12,299.60		12,299.60
MACHETERO	DIR ASEO PÚBLICO	12,333.08		12,333.08
MACHETERO	DIR ASEO PÚBLICO	12,333.08		12,333.08
MACHETERO	DIR ASEO PÚBLICO	12,333.08		12,333.08
MACHETERO	DIR ASEO PÚBLICO	12,366.57		12,366.57
MACHETERO	DIR ASEO PÚBLICO	12,366.57		12,366.57
MACHETERO	DIR ASEO PÚBLICO	12,366.57		12,366.57
MACHETERO	DIR ASEO PÚBLICO	12,366.57		12,366.57
MACHETERO	DIR ASEO PÚBLICO	12,366.57		12,366.57
MACHETERO	DIR ASEO PÚBLICO	12,366.57		12,366.57
MACHETERO	DIR ASEO PÚBLICO	12,366.57		12,366.57
MACHETERO	DIR ASEO PÚBLICO	12,366.57		12,366.57
MACHETERO	DIR ASEO PÚBLICO	12,366.57		12,366.57
MACHETERO	DIR ASEO PÚBLICO	12,366.57		12,366.57
MACHETERO	DIR ASEO PÚBLICO	12,366.57		12,366.57
MACHETERO	DIR ASEO PÚBLICO	12,366.57		12,366.57
MACHETERO	DIR ASEO PÚBLICO	12,366.57		12,366.57
MACHETERO	DIR ASEO PÚBLICO	12,366.57		12,366.57
MACHETERO	DIR ASEO PÚBLICO	12,366.57		12,366.57
MACHETERO	DIR ASEO PÚBLICO	12,837.95		12,837.95
MACHETERO	DIR ASEO PÚBLICO	12,837.95		12,837.95
MACHETERO	DIR ASEO PÚBLICO	12,837.95		12,837.95
MACHETERO	DIR ASEO PÚBLICO	12,837.95		12,837.95
MACHETERO	DIR ASEO PÚBLICO	12,837.95		12,837.95
MACHETERO	DIR ASEO PÚBLICO	12,837.95		12,837.95
MACHETERO	DIR ASEO PÚBLICO	12,837.95		12,837.95
MACHETERO	DIR ASEO PÚBLICO	12,837.95		12,837.95
MACHETERO	DIR ASEO PÚBLICO	12,837.95		12,837.95
MACHETERO	DIR ASEO PÚBLICO	12,837.95		12,837.95
MACHETERO	DIR ASEO PÚBLICO	12,837.95		12,837.95
MACHETERO	DIR ASEO PÚBLICO	12,837.95		12,837.95
MACHETERO	DIR ASEO PÚBLICO	12,837.95		12,837.95
MACHETERO	DIR ASEO PÚBLICO	12,837.95		12,837.95
MACHETERO	DIR ASEO PÚBLICO	12,837.95		12,837.95
MACHETERO	DIR ASEO PÚBLICO	12,837.95		12,837.95
MACHETERO	DIR ASEO PÚBLICO	12,837.95		12,837.95
MACHETERO	DIR ASEO PÚBLICO	12,837.95		12,837.95
MACHETERO	DIR ASEO PÚBLICO	12,837.95		12,837.95
MACHETERO	DIR ASEO PÚBLICO	12,837.95		12,837.95
MACHETERO	DIR ASEO PÚBLICO	12,837.95		12,837.95
MACHETERO	DIR ASEO PÚBLICO	12,837.95		12,837.95
MACHETERO	DIR ASEO PÚBLICO	12,837.95		12,837.95
MACHETERO	DIR ASEO PÚBLICO	12,837.95		12,837.95

ANEXO 4. PREVISIONES SALARIALES Y ECONÓMICAS

PLAZA/PUESTO	ADSCRIPCION	INCREMENTO A LAS PERCEPCIONES	OTRAS MEDIDAS DE CARÁCTER ECONÓMICO	IMPORTE
MACHETERO	DIR ASEO PÚBLICO	12,837.95		12,837.95
MACHETERO	DIR ASEO PÚBLICO	12,837.95		12,837.95
MACHETERO	DIR ASEO PÚBLICO	12,837.95		12,837.95
MACHETERO	DIR ASEO PÚBLICO	12,837.95		12,837.95
MACHETERO	DIR ASEO PÚBLICO	12,837.95		12,837.95
MACHETERO	DIR ASEO PÚBLICO	12,837.95		12,837.95
MACHETERO	DIR ASEO PÚBLICO	12,837.95		12,837.95
MACHETERO	DIR ASEO PÚBLICO	12,837.95		12,837.95
MACHETERO	DIR ASEO PÚBLICO	12,837.95		12,837.95
MACHETERO	DIR ASEO PÚBLICO	12,837.95		12,837.95
MACHETERO	DIR ASEO PÚBLICO	12,837.95		12,837.95
MACHETERO	DIR ASEO PÚBLICO	12,837.95		12,837.95
MACHETERO	DIR ASEO PÚBLICO	12,837.95		12,837.95
MACHETERO	DIR ASEO PÚBLICO	12,837.95		12,837.95
MACHETERO	DIR ASEO PÚBLICO	12,837.95		12,837.95
MACHETERO	DIR ASEO PÚBLICO	12,837.95		12,837.95
MACHETERO	DIR ASEO PÚBLICO	12,837.95		12,837.95
MACHETERO	DIR ASEO PÚBLICO	12,837.95		12,837.95
MACHETERO	DIR ASEO PÚBLICO	13,309.32		13,309.32
MACHETERO	DIR ASEO PÚBLICO	13,309.32		13,309.32
MACHETERO	DIR ASEO PÚBLICO	13,309.32		13,309.32
MACHETERO	DIR ASEO PÚBLICO	13,309.32		13,309.32
MACHETERO	DIR ASEO PÚBLICO	13,309.32		13,309.32
MACHETERO	DIR ASEO PÚBLICO	13,342.81		13,342.81
MACHETERO	DIR ASEO PÚBLICO	13,342.81		13,342.81
MACHETERO	DIR ASEO PÚBLICO	13,342.81		13,342.81
MACHETERO	DIR ASEO PÚBLICO	13,342.81		13,342.81
MACHETERO	DIR ASEO PÚBLICO	13,342.81		13,342.81
MACHETERO	DIR ASEO PÚBLICO	13,342.81		13,342.81
MACHETERO	DIR ASEO PÚBLICO	13,342.81		13,342.81
MACHETERO	DIR ASEO PÚBLICO	13,342.81		13,342.81
MACHETERO	DIR ASEO PÚBLICO	13,342.81		13,342.81
MACHETERO	DIR ASEO PÚBLICO	13,342.81		13,342.81
MACHETERO	DIR ASEO PÚBLICO	13,376.30		13,376.30
MACHETERO	DIR ASEO PÚBLICO	13,376.30		13,376.30
MACHETERO	DIR ASEO PÚBLICO	13,376.30		13,376.30
MACHETERO	DIR ASEO PÚBLICO	13,376.30		13,376.30
MACHETERO	DIR ASEO PÚBLICO	13,376.30		13,376.30
MACHETERO	DIR ASEO PÚBLICO	13,847.67		13,847.67
MACHETERO	DIR ASEO PÚBLICO	13,847.67		13,847.67
MACHETERO	DIR ASEO PÚBLICO	13,847.67		13,847.67
MACHETERO	DIR ASEO PÚBLICO	13,847.67		13,847.67
MACHETERO	DIR ASEO PÚBLICO	13,847.67		13,847.67
MACHETERO	DIR ASEO PÚBLICO	13,847.67		13,847.67
MACHETERO	DIR ASEO PÚBLICO	13,847.67		13,847.67
MACHETERO	DIR ASEO PÚBLICO	13,847.67		13,847.67
MACHETERO	DIR ASEO PÚBLICO	13,847.67		13,847.67
MACHETERO	DIR ASEO PÚBLICO	13,847.67		13,847.67
MACHETERO	DIR ASEO PÚBLICO	13,847.67		13,847.67
MACHETERO	DIR ASEO PÚBLICO	13,847.67		13,847.67

ANEXO 4. PREVISIONES SALARIALES Y ECONÓMICAS

PLAZA/PUESTO	ADSCRIPCION	INCREMENTO A LAS PERCEPCIONES	OTRAS MEDIDAS DE CARÁCTER ECONÓMICO	IMPORTE
MACHETERO	DIR ASEO PÚBLICO	13,847.67		13,847.67
MACHETERO	DIR ASEO PÚBLICO	13,881.16		13,881.16
MACHETERO	DIR ASEO PÚBLICO	13,881.16		13,881.16
MACHETERO	DIR ASEO PÚBLICO	13,881.16		13,881.16
MACHETERO	DIR ASEO PÚBLICO	13,881.16		13,881.16
MACHETERO	DIR ASEO PÚBLICO	14,386.02		14,386.02
MACHETERO	DIR ASEO PÚBLICO	14,386.02		14,386.02
MACHETERO	DIR ASEO PÚBLICO	14,386.02		14,386.02
MACHETERO	DIR ASEO PÚBLICO	14,386.02		14,386.02
MACHETERO	DIR ASEO PÚBLICO	14,386.02		14,386.02
MACHETERO	DIR ASEO PÚBLICO	14,419.51		14,419.51
MACHETERO	DIR ASEO PÚBLICO	14,924.37		14,924.37
MACHETERO	DIR ASEO PÚBLICO	14,924.37		14,924.37
MACHETERO	DIR ASEO PÚBLICO	14,924.37		14,924.37
MACHETERO	DIR ASEO PÚBLICO	14,924.37		14,924.37
MACHETERO	DIR ASEO PÚBLICO	14,924.37		14,924.37
MACHETERO	DIR ASEO PÚBLICO	14,924.37		14,924.37
MACHETERO	DIR ASEO PÚBLICO	14,924.37		14,924.37
MACHETERO	DIR ASEO PÚBLICO	14,924.37		14,924.37
MACHETERO	DIR ASEO PÚBLICO	14,924.37		14,924.37
MACHETERO	DIR ASEO PÚBLICO	14,924.37		14,924.37
MACHETERO	DIR ASEO PÚBLICO	14,924.37		14,924.37
MACHETERO	DIR ASEO PÚBLICO	14,924.37		14,924.37
MACHETERO	DIR ASEO PÚBLICO	14,924.37		14,924.37
MACHETERO	DIR ASEO PÚBLICO	14,924.37		14,924.37
MACHETERO	DIR ASEO PÚBLICO	14,924.37		14,924.37
MACHETERO	DIR ASEO PÚBLICO	14,924.37		14,924.37
MACHETERO	DIR ASEO PÚBLICO	14,924.37		14,924.37
MACHETERO	DIR ASEO PÚBLICO	14,924.37		14,924.37
MACHETERO	DIR ASEO PÚBLICO	14,924.37		14,924.37
MACHETERO	DIR ASEO PÚBLICO	15,395.75		15,395.75
MACHETERO	DIR ASEO PÚBLICO	15,395.75		15,395.75
MACHETERO	DIR ASEO PÚBLICO	15,395.75		15,395.75
MACHETERO	DIR ASEO PÚBLICO	15,395.75		15,395.75
MACHETERO	DIR ASEO PÚBLICO	15,395.75		15,395.75
MACHETERO	DIR ASEO PÚBLICO	13,847.67		13,847.67
MACHETERO	DIR ASEO PÚBLICO	13,847.67		13,847.67
MACHETERO	DIR ASEO PÚBLICO	13,847.67		13,847.67
MACHETERO	DIR ASEO PÚBLICO	13,847.67		13,847.67
MACHETERO	DIR ASEO PÚBLICO	11,121.75		11,121.75
MACHETERO	DIR ASEO PÚBLICO	13,847.67		13,847.67
MACHETERO	DIR ASEO PÚBLICO	13,847.67		13,847.67
MACHETERO	DIR ASEO PÚBLICO	13,847.67		13,847.67
MACHETERO	DIR ASEO PÚBLICO	13,847.67		13,847.67
MACHETERO	DIR ASEO PÚBLICO	13,847.67		13,847.67
MACHETERO	DIR ASEO PÚBLICO	13,847.67		13,847.67
MACHETERO	DIR ASEO PÚBLICO	13,847.67		13,847.67
MACHETERO	DIR ASEO PÚBLICO	13,847.67		13,847.67
MACHETERO	DIR ASEO PÚBLICO	13,847.67		13,847.67
MACHETERO	DIR ASEO PÚBLICO	13,847.67		13,847.67

ANEXO 4. PREVISIONES SALARIALES Y ECONÓMICAS

PLAZA/PUESTO	ADSCRIPCION	INCREMENTO A LAS PERCEPCIONES	OTRAS MEDIDAS DE CARÁCTER ECONÓMICO	IMPORTE
MACHETERO	DIR ASEO PÚBLICO	13,847.67		13,847.67
MACHETERO	DIR ASEO PÚBLICO	13,847.67		13,847.67
MACHETERO	DIR ASEO PÚBLICO	13,847.67		13,847.67
MACHETERO	DIR ASEO PÚBLICO	13,847.67		13,847.67
MACHETERO	DIR ASEO PÚBLICO	13,847.67		13,847.67
MACHETERO	DIR ASEO PÚBLICO	13,847.67		13,847.67
MACHETERO	DIR ASEO PÚBLICO	13,847.67		13,847.67
MACHETERO	DIR ASEO PÚBLICO	14,386.02		14,386.02
MACHETERO	DIR ASEO PÚBLICO	12,837.95		12,837.95
MACHETERO	DIR ASEO PÚBLICO	11,761.25		11,761.25
MACHETERO	DIR ASEO PÚBLICO	14,419.51		14,419.51
MACHETERO	DIR ASEO PÚBLICO	14,419.51		14,419.51
MACHETERO	DIR MANT URBANO	12,242.07		12,242.07
MACHETERO	DIR MANT URBANO	11,727.76		11,727.76
MACHETERO	DIR MANT URBANO	13,362.78		13,362.78
MACHETERO	DIR MANT URBANO	13,853.43		13,853.43
MACHETERO	DIR MANT URBANO	13,888.28		13,888.28
MACHETERO	DIR MANT URBANO	13,888.28		13,888.28
MAESTRO SOLDADOR	DIR ASEO PÚBLICO	15,155.83		15,155.83
MAESTRO SOLDADOR	DIR MANT URBANO	14,582.37		14,582.37
MECANICO "A"	DIR ASEO PÚBLICO	15,182.02		15,182.02
MECANICO A	DIR ASEO PÚBLICO	15,779.07		15,779.07
MECANICO A	DIR ASEO PÚBLICO	17,012.76		17,012.76
MECANOGRAFA	PRESIDENCIA MPAL	12,928.67		12,928.67
MECANOGRAFA	PRESIDENCIA MPAL	13,557.22		13,557.22
MECANOGRAFA	SINDICATURA	13,520.41		13,520.41
MECANOGRAFA	REG BIENESTA NOR	14,112.20		14,112.20
MECANOGRAFA	REG IGUAL GEN CD E	13,594.03		13,594.03
MECANOGRAFA	REG SERV MPAL MERC	13,594.03		13,594.03
MECANOGRAFA	REG SERV MPAL MERC	14,112.20		14,112.20
MECANOGRAFA	REG DER HUM AS IND	15,850.74		15,850.74
MECANOGRAFA	REG JUVENTUD	14,112.20		14,112.20
MECANOGRAFA	AG STA ROSA PANZAC	14,112.20		14,112.20
MECANOGRAFA	SECRETARIA	12,928.63		12,928.63
MECANOGRAFA	SECRETARIA	14,630.36		14,630.36
MECANOGRAFA	SECRETARIA	15,222.14		15,222.14
MECANOGRAFA	DIRECCION INGRESOS	12,928.63		12,928.63
MECANOGRAFA	DIR EG CTROL PPTAL	13,594.03		13,594.03
MECANOGRAFA	SEC OBRAS P DES URB	12,855.05		12,855.05
MECANOGRAFA	SEC OBRAS P DES URB	13,594.03		13,594.03
MECANOGRAFA	SEC OBRAS P DES URB	14,112.20		14,112.20
MECANOGRAFA	SEC OBRAS P DES URB	14,112.20		14,112.20
MECANOGRAFA	DIR PLANEACION	12,855.05		12,855.05
MECANOGRAFA	DIR PLANEACION	13,557.22		13,557.22
MECANOGRAFA	DIR OBRAS P MANT	13,594.07		13,594.07
MECANOGRAFA	DIR MERCADOS	12,928.63		12,928.63
MECANOGRAFA	DIR MERCADOS	13,594.03		13,594.03
MECANOGRAFA	DIR MERCADOS	14,112.20		14,112.20
MECANOGRAFA	DIR MERCADOS	14,112.20		14,112.20
MECANOGRAFA	DIR MERCADOS	12,928.63		12,928.63

ANEXO 4. PREVISIONES SALARIALES Y ECONÓMICAS

PLAZA/PUESTO	ADSCRIPCION	INCREMENTO A LAS PERCEPCIONES	OTRAS MEDIDAS DE CARÁCTER ECONÓMICO	IMPORTE
MECANOGRAFA	DIR MERCADOS	13,594.03		13,594.03
MECANOGRAFA	DIR MERCADOS	14,112.20		14,112.20
MECANOGRAFA	SEC REC HUM Y MAT	13,557.22		13,557.22
MECANOGRAFA	SEC REC HUM Y MAT	12,928.63		12,928.63
MECANOGRAFA	SEC REC HUM Y MAT	14,112.20		14,112.20
MECANOGRAFA	SEC REC HUM Y MAT	13,557.22		13,557.22
MECANOGRAFA	SEC REC HUM Y MAT	13,594.03		13,594.03
MECANOGRAFA	SEC REC HUM Y MAT	14,112.20		14,112.20
MECANOGRAFA	SEC REC HUM Y MAT	14,112.20		14,112.20
MECANOGRAFA	DIR CAPITAL HUMANO	13,520.41		13,520.41
MECANOGRAFA	DIR CAPITAL HUMANO	13,594.03		13,594.03
MECANOGRAFA	DIR CAPITAL HUMANO	14,112.20		14,112.20
MECANOGRAFA	DIR CAPITAL HUMANO	14,112.20		14,112.20
MECANOGRAFA	DIR CAPITAL HUMANO	14,112.20		14,112.20
MECANOGRAFA	DIR CAPITAL HUMANO	13,520.41		13,520.41
MECANOGRAFA	DIR REC MATERIALES	14,112.20		14,112.20
MECANOGRAFA	DIR PATRIMONIO	12,855.05		12,855.05
MECANOGRAFA	DIR PATRIMONIO	13,594.03		13,594.03
MECANOGRAFA	DIR PATRIMONIO	13,594.03		13,594.03
MECANOGRAFA	SEC SERV MPALES	12,855.05		12,855.05
MECANOGRAFA	SEC SERV MPALES	12,928.67		12,928.67
MECANOGRAFA	SEC SERV MPALES	13,520.41		13,520.41
MECANOGRAFA	SEC SERV MPALES	13,594.03		13,594.03
MECANOGRAFA	SEC SERV MPALES	13,594.03		13,594.03
MECANOGRAFA	SEC SERV MPALES	13,594.03		13,594.03
MECANOGRAFA	SEC SERV MPALES	13,594.03		13,594.03
MECANOGRAFA	SEC SERV MPALES	13,594.03		13,594.03
MECANOGRAFA	DIR ASEO PÚBLICO	12,928.67		12,928.67
MECANOGRAFA	DIR ASEO PÚBLICO	13,594.03		13,594.03
MECANOGRAFA	DIR ASEO PÚBLICO	13,594.03		13,594.03
MECANOGRAFA	DIR MANT URBANO	13,594.03		13,594.03
MECANOGRAFA	DIR MANT URBANO	13,594.03		13,594.03
MECANOGRAFA	DIR MANT URBANO	13,594.03		13,594.03
MECANOGRAFA	DIR MANT URBANO	14,112.20		14,112.20
MECANOGRAFA	DIR MANT URBANO	13,520.41		13,520.41
MECANOGRAFA	SEC BIENESTAR MPAL	13,520.41		13,520.41
MECANOGRAFA	SEC BIENESTAR MPAL	14,112.20		14,112.20
MECANOGRAFA	SEC BIENESTAR MPAL	14,112.20		14,112.20
MECANOGRAFA	DIR EDU CIENCIA TECN	13,557.22		13,557.22
MECANOGRAFA	DIR EDU CIENCIA TECN	13,557.22		13,557.22
MECANOGRAFA	DIR EDU CIENCIA TECN	14,112.20		14,112.20
MECANOGRAFA	DIR EDU CIENCIA TECN	14,112.20		14,112.20
MECANOGRAFA	DIR EDU CIENCIA TECN	13,594.03		13,594.03
MECANOGRAFA	DIR EDU CIENCIA TECN	13,594.03		13,594.03
MECANOGRAFA	DIR EDU CIENCIA TECN	16,405.71		16,405.71
MECANOGRAFA	DIR BIEN	14,630.36		14,630.36
MECANOGRAFA	SEC FOM TURÍSTICO	13,520.41		13,520.41
MECANOGRAFA	SEC ARTE Y CULTURA	13,594.03		13,594.03
MECANOGRAFA	SEC ARTE Y CULTURA	14,112.20		14,112.20
MECANOGRAFA	SEC ARTE Y CULTURA	14,112.20		14,112.20

ANEXO 4. PREVISIONES SALARIALES Y ECONÓMICAS

PLAZA/PUESTO	ADSCRIPCION	INCREMENTO A LAS PERCEPCIONES	OTRAS MEDIDAS DE CARÁCTER ECONÓMICO	IMPORTE
MECANOGRAFA	SEC ARTE Y CULTURA	14,112.20		14,112.20
MECANOGRAFA	SEC ARTE Y CULTURA	16,405.71		16,405.71
MECANOGRAFA	SEC MEDIO AMB CLIM	13,520.41		13,520.41
MECANOGRAFA	CONSEJERÍA JURÍDICA	13,557.22		13,557.22
MECANOGRAFA	CONSEJERÍA JURÍDICA	13,557.22		13,557.22
MECANOGRAFA	CONSEJERÍA JURÍDICA	14,112.20		14,112.20
MECANOGRAFA	CONSEJERÍA JURÍDICA	14,112.20		14,112.20
MECANOGRAFA	CONSEJERÍA JURÍDICA	14,112.20		14,112.20
MECANOGRAFA	COORD CD	14,112.20		14,112.20
MECANOGRAFA	SIST MPAL DIF	12,928.67		12,928.67
MECANOGRAFA	SIST MPAL DIF	14,112.20		14,112.20
MECANOGRAFA	SIST MPAL DIF	13,520.41		13,520.41
MECANOGRAFA	INS MPAL MUJERES	13,520.41		13,520.41
MECANOGRAFA	INS MPAL MUJERES	14,112.20		14,112.20
MECANOGRAFA	INS MPAL MUJERES	12,928.63		12,928.63
MECANOGRAFA	INST MPAL DEPORTE	13,594.03		13,594.03
MECANOGRAFO	SEC REC HUM Y MAT	13,594.03		13,594.03
MECANOGRAFO	DIR REC MATERIALES	14,881.80		14,881.80
MEDICO	SEC SERV MPALES	12,413.57		12,413.57
MEDICO	SEC SERV MPALES	12,893.18		12,893.18
MEDICO	DIR EDU CIENCIA TECN	12,893.18		12,893.18
MEDICO	DIR EDU CIENCIA TECN	13,372.80		13,372.80
MEDICO	SIST MPAL DIF	11,900.16		11,900.16
MEDICO B	SEC SEG CD MOV PRO	11,317.28		11,317.28
MEDICO B	SEC SEG CD MOV PRO	11,327.49		11,327.49
MEDICO B	SEC SEG CD MOV PRO	12,223.30		12,223.30
MEDICO B	SEC SEG CD MOV PRO	12,671.21		12,671.21
NINERA	SEC REC HUM Y MAT	12,829.64		12,829.64
NINERA	SEC BIENESTAR MPAL	13,528.47		13,528.47
NINERA	DIR EDU CIENCIA TECN	12,866.28		12,866.28
NINERA	DIR EDU CIENCIA TECN	12,866.28		12,866.28
NINERA	DIR EDU CIENCIA TECN	12,866.28		12,866.28
NINERA	DIR EDU CIENCIA TECN	12,866.28		12,866.28
NINERA	DIR EDU CIENCIA TECN	12,866.28		12,866.28
NINERA	DIR EDU CIENCIA TECN	12,866.28		12,866.28
NINERA	DIR EDU CIENCIA TECN	13,491.84		13,491.84
NINERA	DIR EDU CIENCIA TECN	13,528.47		13,528.47
NINERA	DIR EDU CIENCIA TECN	12,866.28		12,866.28
NINERA	DIR EDU CIENCIA TECN	12,866.28		12,866.28
NINERA	DIR EDU CIENCIA TECN	13,455.21		13,455.21
NINERA	DIR EDU CIENCIA TECN	13,528.47		13,528.47
NINERA	DIR EDU CIENCIA TECN	14,044.13		14,044.13
NINERA	DIR EDU CIENCIA TECN	14,044.13		14,044.13
NINERA	DIR EDU CIENCIA TECN	12,829.64		12,829.64
NINERA	DIR EDU CIENCIA TECN	12,866.28		12,866.28
NINERA	DIR EDU CIENCIA TECN	12,866.28		12,866.28
NINERA	SIST MPAL DIF	12,866.28		12,866.28
NINERA	SIST MPAL DIF	13,455.21		13,455.21
NINERA	INS MPAL MUJERES	13,455.21		13,455.21
NINERA	SEC BIENESTAR MPAL	8,677.79		8,677.79

ANEXO 4. PREVISIONES SALARIALES Y ECONÓMICAS

PLAZA/PUESTO	ADSCRIPCION	INCREMENTO A LAS PERCEPCIONES	OTRAS MEDIDAS DE CARÁCTER ECONÓMICO	IMPORTE
NINERA	DIR EDU CIENCIA TECN	10,480.91		10,480.91
NIÑERA	DIR EDU CIENCIA TECN	14,559.80		14,559.80
NIÑERA	DIR EDU CIENCIA TECN	13,528.47		13,528.47
NOTIFICADOR	REG HDA MPAL TRAN	14,452.98		14,452.98
NOTIFICADOR	REG HDA MPAL TRAN	13,922.30		13,922.30
NOTIFICADOR	SECRETARIA	14,452.98		14,452.98
NOTIFICADOR	TESORERIA	14,452.98		14,452.98
NOTIFICADOR	DIRECCION INGRESOS	14,452.98		14,452.98
NOTIFICADOR	DIRECCION INGRESOS	14,452.98		14,452.98
NOTIFICADOR	DIRECCION INGRESOS	14,452.98		14,452.98
NOTIFICADOR	DIRECCION INGRESOS	16,233.51		16,233.51
NOTIFICADOR	DIRECCION INGRESOS	14,452.98		14,452.98
NOTIFICADOR	DIRECCION INGRESOS	14,452.98		14,452.98
NOTIFICADOR	DIRECCION INGRESOS	16,195.81		16,195.81
NOTIFICADOR	DIRECCION INGRESOS	16,195.81		16,195.81
NOTIFICADOR	DIRECCION INGRESOS	17,332.56		17,332.56
NOTIFICADOR	DIRECCION INGRESOS	14,452.98		14,452.98
NOTIFICADOR	DIRECCION INGRESOS	14,983.66		14,983.66
NOTIFICADOR	DIRECCION INGRESOS	13,922.30		13,922.30
NOTIFICADOR	SEC OBRAS P DES URB	14,452.98		14,452.98
NOTIFICADOR	SEC OBRAS P DES URB	15,589.73		15,589.73
NOTIFICADOR	SEC OBRAS P DES URB	13,922.30		13,922.30
NOTIFICADOR	SEC OBRAS P DES URB	13,846.91		13,846.91
NOTIFICADOR	DIR PLANEACION	13,846.91		13,846.91
NOTIFICADOR	DIR CONT SEG CTRO	14,983.66		14,983.66
NOTIFICADOR	DIR CONT SEG CTRO	13,922.30		13,922.30
NOTIFICADOR	SEC GOBIERNO MPALL	13,846.91		13,846.91
NOTIFICADOR	DIR MERCADOS	14,983.66		14,983.66
NOTIFICADOR	SEC REC HUM Y MAT	14,452.98		14,452.98
NOTIFICADOR	DIR CAPITAL HUMANO	15,589.73		15,589.73
NOTIFICADOR	DIR CAPITAL HUMANO	14,452.98		14,452.98
NOTIFICADOR	DIR CAPITAL HUMANO	14,452.98		14,452.98
NOTIFICADOR	SEC SERV MPALES	14,452.98		14,452.98
NOTIFICADOR	SEC SERV MPALES	15,589.73		15,589.73
NOTIFICADOR	SEC BIENESTAR MPAL	13,922.30		13,922.30
NOTIFICADOR	SEC BIENESTAR MPAL	14,452.98		14,452.98
NOTIFICADOR	SEC FOM TURÍSTICO	15,589.73		15,589.73
NOTIFICADOR	SEC ARTE Y CULTURA	13,884.61		13,884.61
NOTIFICADOR	SEC MEDIO AMB CLIM	14,452.98		14,452.98
NOTIFICADOR	CONSEJERÍA JURÍDICA	13,922.30		13,922.30
NOTIFICADOR	CONSEJERÍA JURÍDICA	13,922.30		13,922.30
NOTIFICADOR	CONSEJERÍA JURÍDICA	14,983.66		14,983.66
NOTIFICADOR	ALCALDIA	14,983.66		14,983.66
OFICIAL ADMINISTRATIVO	REG SERV MPAL MERC	15,263.92		15,263.92
OFICIAL ADMINISTRATIVO	AGENCIA SN MARTIN	15,263.92		15,263.92
OFICIAL ADMINISTRATIVO	SECRETARIA	16,464.45		16,464.45
OFICIAL ADMINISTRATIVO	TESORERIA	15,824.37		15,824.37
OFICIAL ADMINISTRATIVO	DIR EG CTROL PPTAL	17,744.61		17,744.61
OFICIAL ADMINISTRATIVO	DIR EG CTROL PPTAL	17,744.61		17,744.61
OFICIAL ADMINISTRATIVO	DIRECCION	17,104.53		17,104.53

ANEXO 4. PREVISIONES SALARIALES Y ECONÓMICAS

PLAZA/PUESTO	ADSCRIPCION	INCREMENTO A LAS PERCEPCIONES	OTRAS MEDIDAS DE CARÁCTER ECONÓMICO	IMPORTE
OFICIAL ADMINISTRATIVO	SEC OBRAS P DES URB	15,263.92		15,263.92
OFICIAL ADMINISTRATIVO	SEC OBRAS P DES URB	16,504.27		16,504.27
OFICIAL ADMINISTRATIVO	SEC GOBIERNO MPALL	15,904.00		15,904.00
OFICIAL ADMINISTRATIVO	DIR CAPITAL HUMANO	17,104.53		17,104.53
OFICIAL ADMINISTRATIVO	DIR CAPITAL HUMANO	17,744.61		17,744.61
OFICIAL ADMINISTRATIVO	DIR CAPITAL HUMANO	17,144.35		17,144.35
OFICIAL ADMINISTRATIVO	SEC SERV MPALES	15,263.92		15,263.92
OFICIAL ADMINISTRATIVO	SEC SERV MPALES	17,104.53		17,104.53
OFICIAL ADMINISTRATIVO	SEC BIENESTAR MPAL	15,263.92		15,263.92
OFICIAL ADMINISTRATIVO	DIR BIEN	17,144.35		17,144.35
OFICIAL ADMINISTRATIVO	DIR BIEN	15,263.92		15,263.92
OFICIAL ADMINISTRATIVO	INS MPAL MUJERES	14,703.47		14,703.47
OFICIAL ADMINISTRATIVO	INST MPAL DEPORTE	17,744.61		17,744.61
OFICIAL ADMINISTRATIVO	ALCALDIA	17,144.35		17,144.35
OFICIAL DE TRABAJO SOCIAL	REG BIENESTA NOR	18,481.21		18,481.21
OFICIAL DE TRABAJO SOCIAL	SEC OBRAS P DES URB	18,481.21		18,481.21
OFICIAL DE TRABAJO SOCIAL	DIR OBRAS P MANT	16,481.26		16,481.26
OFICIAL DE TRABAJO SOCIAL	DIR AG BAR Y COL	18,481.21		18,481.21
OFICIAL DE TRABAJO SOCIAL	DIR AG BAR Y COL	16,522.77		16,522.77
OFICIAL DE TRABAJO SOCIAL	SEC SERV MPALES	17,856.07		17,856.07
OFICIAL DE TRABAJO SOCIAL	SEC SERV MPALES	15,897.54		15,897.54
OFICIAL DE TRABAJO SOCIAL	DIR MANT URBANO	16,522.73		16,522.73
OFICIAL DE TRABAJO SOCIAL	SIST MPAL DIF	15,897.54		15,897.54
OFICIAL DE TRABAJO SOCIAL	SIST MPAL DIF	18,481.21		18,481.21
OFICIAL DE TRABAJO SOCIAL	INS MPAL MUJERES	15,897.54		15,897.54
OFICIAL UNIVERSAL DE OFIC	TESORERIA	10,312.62		10,312.62
OFICIAL UNIVERSAL DE OFIC	DIR CONT SEG CTRO	11,079.87		11,079.87
OFICIAL UNIVERSAL DE OFIC	SEC SERV MPALES	9,929.00		9,929.00
OFICIAL VIAL	DIR MOVILIDAD	65,486.63		65,486.63
OFICINISTA "A"	SECRETARIA	9,064.29		9,064.29
OFICINISTA "B"	DIRECCION INGRESOS	15,944.28		15,944.28
OFICINISTA "B"	TESORERIA	9,072.01		9,072.01
OFICINISTA "B"	DIR EG CTROL PPTAL	9,123.96		9,123.96
OFICINISTA "B"	SEC REC HUM Y MAT	9,123.96		9,123.96
OFICINISTA "B"	CONSEJERÍA JURÍDICA	9,123.96		9,123.96
OFICINISTA "E"	SEC GOBIERNO MPALL	6,851.88		6,851.88
OFICINISTA "E"	SEC REC HUM Y MAT	7,168.74		7,168.74
OFICINISTA "E"	SEC REC HUM Y MAT	7,466.04		7,466.04
OFICINISTA "E"	DIR REC MATERIALES	6,871.45		6,871.45
OFICINISTA "E"	DIR EDU CIENCIA TECN	6,851.88		6,851.88
OFICINISTA "E"	SEC DESARROLLO	6,871.45		6,871.45
OFICINISTA "E"	CONSEJERÍA JURÍDICA	6,851.88		6,851.88
OFICINISTA "E"	DIR SIST INFOR	6,891.01		6,891.01
OFICINISTA "E"	DIR SIST INFOR	7,188.31		7,188.31
OFICINISTA A	REG SEG MOV AGEN	9,064.29		9,064.29
OFICINISTA A	SECRETARIA	9,389.83		9,389.83
OFICINISTA A	SECRETARIA	9,389.83		9,389.83
OFICINISTA A	SEC OBRAS P DES URB	9,414.50		9,414.50
OFICINISTA A	SEC OBRAS P DES URB	9,764.71		9,764.71
OFICINISTA A	DIR PLANEACION	8,689.40		8,689.40

ANEXO 4. PREVISIONES SALARIALES Y ECONÓMICAS

PLAZA/PUESTO	ADSCRIPCION	INCREMENTO A LAS PERCEPCIONES	OTRAS MEDIDAS DE CARÁCTER ECONÓMICO	IMPORTE
OFICINISTA A	SEC REC HUM Y MAT	9,414.50		9,414.50
OFICINISTA A	SEC REC HUM Y MAT	9,039.62		9,039.62
OFICINISTA A	DIR PATRIMONIO	9,414.50		9,414.50
OFICINISTA A	SEC SERV MPALES	9,064.29		9,064.29
OFICINISTA A	SEC SERV MPALES	9,414.50		9,414.50
OFICINISTA A	SEC SERV MPALES	9,740.05		9,740.05
OFICINISTA B	TESORERIA	14,746.02		14,746.02
OFICINISTA B	SEC OBRAS P DES URB	15,364.38		15,364.38
OFICINISTA B	SEC OBRAS P DES URB	15,944.28		15,944.28
OFICINISTA B	SEC GOBIERNO MPALL	14,166.12		14,166.12
OFICINISTA B	SEC GOBIERNO MPALL	15,325.92		15,325.92
OFICINISTA B	SEC GOBIERNO MPALL	14,204.58		14,204.58
OFICINISTA B	DIR REC MATERIALES	14,746.02		14,746.02
OFICINISTA B	INR MPAL	14,746.02		14,746.02
OFICINISTA B	PRESIDENCIA MPAL	9,544.69		9,544.69
OFICINISTA B	DIRECCION INGRESOS	10,993.82		10,993.82
OFICINISTA B	DIRECCION INGRESOS	10,625.04		10,625.04
OFICINISTA B	DIR EG CTROL PPTAL	9,097.99		9,097.99
OFICINISTA B	DIR EG CTROL PPTAL	9,887.49		9,887.49
OFICINISTA B	DIR REC MATERIALES	11,362.59		11,362.59
OFICINISTA B	DIR PATRIMONIO	9,544.69		9,544.69
OFICINISTA B	DIR PATRIMONIO	9,913.47		9,913.47
OFICINISTA B	DIR EDU CIENCIA TECN	10,651.02		10,651.02
OFICINISTA B	DIR EDU CIENCIA TECN	11,362.59		11,362.59
OFICINISTA B	SEC ARTE Y CULTURA	10,651.02		10,651.02
OFICINISTA D	SEC SEG CD MOV PRO	7,971.92		7,971.92
OFICINISTA D	SEC SEG CD MOV PRO	7,971.92		7,971.92
OFICINISTA D	SEC SEG CD MOV PRO	7,971.92		7,971.92
OFICINISTA D	SEC SEG CD MOV PRO	7,971.92		7,971.92
OFICINISTA D	SEC SEG CD MOV PRO	8,644.55		8,644.55
OFICINISTA D	SEC SEG CD MOV PRO	8,644.55		8,644.55
OFICINISTA E	DIR MOVILIDAD	9,824.82		9,824.82
OPER. DE MAQUINARIA PESA	DIR ASEO PÚBLICO	23,531.15		23,531.15
OPER. DE MAQUINARIA PESA	DIR ASEO PÚBLICO	23,531.15		23,531.15
OPER. DE MAQUINARIA PESA	DIR OBRAS P MANT	21,543.40		21,543.40
OPER. DE MAQUINARIA PESA	DIR OBRAS P MANT	21,543.40		21,543.40
OPER. DE MAQUINARIA PESA	DIR OBRAS P MANT	21,543.40		21,543.40
OPER. DE MAQUINARIA PESA	DIR OBRAS P MANT	21,543.40		21,543.40
OPER. DE MAQUINARIA PESA	SEC OBRAS P DES URB	24,842.54		24,842.54
OPER. DE MAQUINARIA PESA	DIR OBRAS P MANT	22,344.57		22,344.57
OPER. DE MAQUINARIA PESA	DIR OBRAS P MANT	24,842.54		24,842.54
OPER. DE MAQUINARIA PESA	DIR OBRAS P MANT	22,344.57		22,344.57
OPER. DE MAQUINARIA PESA	DIR OBRAS P MANT	22,344.57		22,344.57
OPER. DE MAQUINARIA PESA	DIR OBRAS P MANT	22,344.57		22,344.57
OPER. DE MAQUINARIA PESA	DIR OBRAS P MANT	22,344.57		22,344.57
OPER. DE MAQUINARIA PESA	DIR ASEO PÚBLICO	22,398.60		22,398.60
OPER. DE MAQUINARIA PESA	DIR ASEO PÚBLICO	24,081.93		24,081.93
OPER. DE MAQUINARIA PESADA "A"	DIR PLANEACION	23,531.15		23,531.15
OPER. MAQUINARIA PESADA	SEC OBRAS P DES URB	22,133.03		22,133.03
OPER. MAQUINARIA PESADA	DIR ASEO PÚBLICO	24,842.54		24,842.54

ANEXO 4. PREVISIONES SALARIALES Y ECONÓMICAS

PLAZA/PUESTO	ADSCRIPCION	INCREMENTO A LAS PERCEPCIONES	OTRAS MEDIDAS DE CARÁCTER ECONÓMICO	IMPORTE
OPER. MAQUINARIA PESADA "A"	SEC OBRAS P DES URB	19,038.84		19,038.84
OPER. MAQUINARIA PESADA "B"	DIR ASEO PÚBLICO	24,685.14		24,685.14
OPER. MAQUINARIA PESADA "C"	DIR OBRAS P MANT	24,842.54		24,842.54
OPER. MAQUINARIA PESADA "C"	DIR ASEO PÚBLICO	24,842.54		24,842.54
OPER. MAQUINARIA PESADA "C"	DIR ASEO PÚBLICO	24,842.54		24,842.54
OPERADOR DE COMPUTADORA	COORD CENTRO	14,598.32		14,598.32
OPERADOR DE COMPUTADORA	COORD CENTRO	16,982.22		16,982.22
OPERADOR DE COMPUTADORA	DIR SIST INFOR	15,154.77		15,154.77
OPERADOR DE COMPUTADORA	REG OBRAS P DES URB	9,823.82		9,823.82
OPERADOR DE GRUA ALUMB.PU	DIR MANT URBANO	20,720.14		20,720.14
OPERADOR DE GRUA ALUMB.PU	DIR MANT URBANO	19,209.29		19,209.29
OPERADOR DE GRUA ALUMB.PU	DIR MANT URBANO	19,209.29		19,209.29
OPERADOR DE GRUA ALUMB.PU	DIR MANT URBANO	22,331.19		22,331.19
OPERADOR DE GRUA ALUMB.PU	DIR MANT URBANO	20,720.14		20,720.14
OPERADOR DE GRUA DE ALUMBRADO	DIR MANT URBANO	19,209.29		19,209.29
OPERADOR DE MAQ. PESADA "A"	DIR EDU CIENCIA TECN	22,832.09		22,832.09
OPERADOR DE MAQUINA PESAD	DIR CONT SEG CTRO	18,478.41		18,478.41
OPERADOR DE MAQUINA PESAD	DIR OBRAS P MANT	18,478.41		18,478.41
OPERADOR DE MAQUINA PESAD	DIR OBRAS P MANT	18,478.41		18,478.41
OPERADOR DE MAQUINA PESAD	DIR OBRAS P MANT	18,478.41		18,478.41
OPERADOR DE MAQUINA PESAD	DIR OBRAS P MANT	18,478.41		18,478.41
OPERADOR DE MAQUINA PESAD	DIR OBRAS P MANT	18,478.41		18,478.41
OPERADOR DE MAQUINA PESAD	DIR ASEO PÚBLICO	18,523.09		18,523.09
OPERADOR DE MAQUINA PESAD	DIR ASEO PÚBLICO	19,915.16		19,915.16
OPERADOR DE MAQUINA PESAD	DIR ASEO PÚBLICO	19,915.16		19,915.16
OPERADOR DE MAQUINA PESAD	DIR ASEO PÚBLICO	19,915.16		19,915.16
OPERADOR DE MAQUINA PESAD	DIR ASEO PÚBLICO	19,915.16		19,915.16
OPERADOR DE MAQUINA PESAD	DIR ASEO PÚBLICO	19,915.16		19,915.16
OPERADOR DE MAQUINA PESAD	DIR ASEO PÚBLICO	20,544.17		20,544.17
OPERADOR DE MAQUINA PESADA	DIR OBRAS P MANT	18,478.41		18,478.41
OPERADOR DE MAQUINARIA PESADA	DIR MERCADOS	19,915.16		19,915.16
OPERADOR DE MAQUINARIA PESADA	DIR ASEO PÚBLICO	21,173.18		21,173.18
OPERADOR DE MAQUINARIA PESADA	DIR PLANEACION	22,133.03		22,133.03
OPERADOR DE MAQUINARIA PESADA	DIR ASEO PÚBLICO	26,363.77		26,363.77
OPERADOR DE MAQUINARIA PESADA	DIR ASEO PÚBLICO	27,124.38		27,124.38
PANTEONERO SEPULTURERO	DIR MERCADOS	12,242.07		12,242.07
PANTEONERO SEPULTURERO	DIR MANT URBANO	11,694.28		11,694.28
PANTEONERO SEPULTURERO	DIR MANT URBANO	12,299.60		12,299.60
PANTEONERO SEPULTURERO	DIR MANT URBANO	12,299.60		12,299.60
PANTEONERO SEPULTURERO	DIR MANT URBANO	12,299.60		12,299.60
PANTEONERO SEPULTURERO	DIR MANT URBANO	12,299.60		12,299.60
PANTEONERO SEPULTURERO	DIR MANT URBANO	12,333.08		12,333.08
PANTEONERO SEPULTURERO	DIR MANT URBANO	12,333.08		12,333.08
PANTEONERO SEPULTURERO	DIR MANT URBANO	12,366.57		12,366.57
PANTEONERO SEPULTURERO	DIR MANT URBANO	12,837.95		12,837.95
PANTEONERO SEPULTURERO	DIR MANT URBANO	12,242.07		12,242.07
PANTEONERO SEPULTURERO	DIR MANT URBANO	13,362.78		13,362.78
PANTEONERO SEPULTURERO	DIR MANT URBANO	13,362.78		13,362.78
PANTEONERO SEPULTURERO	DIR MANT URBANO	12,242.07		12,242.07
PANTEONERO SEPULTURERO	DIR MANT URBANO	12,242.07		12,242.07

ANEXO 4. PREVISIONES SALARIALES Y ECONÓMICAS

PLAZA/PUESTO	ADSCRIPCION	INCREMENTO A LAS PERCEPCIONES	OTRAS MEDIDAS DE CARÁCTER ECONÓMICO	IMPORTE
PANTEONERO SEPULTURERO	DIR MANT URBANO	12,872.13		12,872.13
PANTEONERO SEPULTURERO	DIR MANT URBANO	12,872.13		12,872.13
PANTEONERO SEPULTURERO	DIR MANT URBANO	12,872.13		12,872.13
PANTEONERO SEPULTURERO	DIR MANT URBANO	13,362.78		13,362.78
PANTEONERO SEPULTURERO	DIR MANT URBANO	13,362.78		13,362.78
PANTEONERO SEPULTURERO	DIR MANT URBANO	13,362.78		13,362.78
PANTEONERO SEPULTURERO	DIR MANT URBANO	13,362.78		13,362.78
PANTEONERO SEPULTURERO	DIR MANT URBANO	13,362.78		13,362.78
PANTEONERO SEPULTURERO	DIR MANT URBANO	13,362.78		13,362.78
PANTEONERO SEPULTURERO	DIR MANT URBANO	13,362.78		13,362.78
PANTEONERO SEPULTURERO	DIR MANT URBANO	13,362.78		13,362.78
PANTEONERO SEPULTURERO	DIR MANT URBANO	13,362.78		13,362.78
PANTEONERO SEPULTURERO	DIR MANT URBANO	13,362.78		13,362.78
PANTEONERO SEPULTURERO	DIR MANT URBANO	13,888.28		13,888.28
PIANISTA	TESORERIA	12,673.47		12,673.47
POLICIA	SEC SEG CD MOV PRO	14,183.55		14,183.55
POLICIA	SEC SEG CD MOV PRO	14,210.29		14,210.29
POLICIA	SEC SEG CD MOV PRO	14,210.29		14,210.29
POLICIA	SEC SEG CD MOV PRO	14,210.29		14,210.29
POLICIA	SEC SEG CD MOV PRO	14,210.29		14,210.29
POLICIA	SEC SEG CD MOV PRO	14,210.29		14,210.29
POLICIA	SEC SEG CD MOV PRO	14,210.29		14,210.29
POLICIA	SEC SEG CD MOV PRO	14,210.29		14,210.29
POLICIA	SEC SEG CD MOV PRO	14,809.78		14,809.78
POLICIA	SEC SEG CD MOV PRO	14,809.78		14,809.78
POLICIA	SEC SEG CD MOV PRO	14,809.78		14,809.78
POLICIA	SEC SEG CD MOV PRO	14,809.78		14,809.78
POLICIA	SEC SEG CD MOV PRO	14,809.78		14,809.78
POLICIA	SEC SEG CD MOV PRO	14,809.78		14,809.78
POLICIA	SEC SEG CD MOV PRO	14,823.15		14,823.15
POLICIA	SEC SEG CD MOV PRO	14,823.15		14,823.15
POLICIA	SEC SEG CD MOV PRO	14,823.15		14,823.15
POLICIA	SEC SEG CD MOV PRO	14,823.15		14,823.15
POLICIA	SEC SEG CD MOV PRO	14,823.15		14,823.15
POLICIA	SEC SEG CD MOV PRO	14,823.15		14,823.15
POLICIA	SEC SEG CD MOV PRO	14,823.15		14,823.15
POLICIA	SEC SEG CD MOV PRO	15,395.91		15,395.91
POLICIA	SEC SEG CD MOV PRO	15,395.91		15,395.91
POLICIA	SEC SEG CD MOV PRO	15,395.91		15,395.91
POLICIA	SEC SEG CD MOV PRO	15,409.28		15,409.28
POLICIA	SEC SEG CD MOV PRO	15,409.28		15,409.28
POLICIA	SEC SEG CD MOV PRO	15,409.28		15,409.28
POLICIA	SEC SEG CD MOV PRO	15,409.28		15,409.28
POLICIA	SEC SEG CD MOV PRO	15,409.28		15,409.28
POLICIA	SEC SEG CD MOV PRO	15,409.28		15,409.28
POLICIA	SEC SEG CD MOV PRO	15,409.28		15,409.28
POLICIA	SEC SEG CD MOV PRO	15,409.28		15,409.28
POLICIA	SEC SEG CD MOV PRO	15,409.28		15,409.28
POLICIA	SEC SEG CD MOV PRO	15,409.28		15,409.28
POLICIA	SEC SEG CD MOV PRO	15,409.28		15,409.28

ANEXO 4. PREVISIONES SALARIALES Y ECONÓMICAS

PLAZA/PUESTO	ADSCRIPCION	INCREMENTO A LAS PERCEPCIONES	OTRAS MEDIDAS DE CARÁCTER ECONÓMICO	IMPORTE
POLICIA	SEC SEG CD MOV PRO	15,409.28		15,409.28
POLICIA	SEC SEG CD MOV PRO	15,409.28		15,409.28
POLICIA	SEC SEG CD MOV PRO	15,982.04		15,982.04
POLICIA	SEC SEG CD MOV PRO	15,995.40		15,995.40
POLICIA	SEC SEG CD MOV PRO	15,995.40		15,995.40
POLICIA	SEC SEG CD MOV PRO	15,995.40		15,995.40
POLICIA	SEC SEG CD MOV PRO	15,995.40		15,995.40
POLICIA	SEC SEG CD MOV PRO	16,568.16		16,568.16
POLICIA	SEC SEG CD MOV PRO	16,581.53		16,581.53
POLICIA	SEC SEG CD MOV PRO	16,581.53		16,581.53
POLICIA	SEC SEG CD MOV PRO	16,581.53		16,581.53
POLICIA	SEC SEG CD MOV PRO	16,581.53		16,581.53
POLICIA	SEC SEG CD MOV PRO	17,727.05		17,727.05
POLICIA	DIR PROT CIVIL	14,210.29		14,210.29
POLICIA	DIR PROT CIVIL	15,395.91		15,395.91
POLICIA	DIR PROT CIVIL	15,995.40		15,995.40
POLICIA	SEC SEG CD MOV PRO	16,497.30		16,497.30
POLICIA	SEC SEG CD MOV PRO	16,497.30		16,497.30
POLICIA	SEC SEG CD MOV PRO	16,512.85		16,512.85
POLICIA	SEC SEG CD MOV PRO	16,512.85		16,512.85
POLICIA	SEC SEG CD MOV PRO	16,512.85		16,512.85
POLICIA	SEC SEG CD MOV PRO	15,629.71		15,629.71
POLICIA	SEC SEG CD MOV PRO	16,528.40		16,528.40
POLICIA	SEC SEG CD MOV PRO	16,528.40		16,528.40
POLICIA	SEC SEG CD MOV PRO	16,528.40		16,528.40
POLICIA	SEC SEG CD MOV PRO	16,528.40		16,528.40
POLICIA	SEC SEG CD MOV PRO	16,528.40		16,528.40
POLICIA	SEC SEG CD MOV PRO	16,528.40		16,528.40
POLICIA	SEC SEG CD MOV PRO	16,528.40		16,528.40
POLICIA	SEC SEG CD MOV PRO	16,528.40		16,528.40
POLICIA	SEC SEG CD MOV PRO	17,225.69		17,225.69
POLICIA	SEC SEG CD MOV PRO	17,225.69		17,225.69
POLICIA	SEC SEG CD MOV PRO	17,225.69		17,225.69
POLICIA	SEC SEG CD MOV PRO	17,225.69		17,225.69
POLICIA	SEC SEG CD MOV PRO	17,225.69		17,225.69
POLICIA	SEC SEG CD MOV PRO	17,225.69		17,225.69
POLICIA	SEC SEG CD MOV PRO	17,225.69		17,225.69
POLICIA	SEC SEG CD MOV PRO	17,225.69		17,225.69
POLICIA	SEC SEG CD MOV PRO	17,225.69		17,225.69
POLICIA	SEC SEG CD MOV PRO	17,225.69		17,225.69
POLICIA	SEC SEG CD MOV PRO	17,225.69		17,225.69
POLICIA	SEC SEG CD MOV PRO	17,225.69		17,225.69
POLICIA	SEC SEG CD MOV PRO	17,225.69		17,225.69
POLICIA	SEC SEG CD MOV PRO	17,225.69		17,225.69
POLICIA	SEC SEG CD MOV PRO	17,225.69		17,225.69
POLICIA	SEC SEG CD MOV PRO	17,225.69		17,225.69
POLICIA	SEC SEG CD MOV PRO	17,225.69		17,225.69
POLICIA	SEC SEG CD MOV PRO	17,225.69		17,225.69
POLICIA	SEC SEG CD MOV PRO	17,225.69		17,225.69
POLICIA	SEC SEG CD MOV PRO	17,225.69		17,225.69
POLICIA	SEC SEG CD MOV PRO	17,225.69		17,225.69

ANEXO 4. PREVISIONES SALARIALES Y ECONÓMICAS

PLAZA/PUESTO	ADSCRIPCION	INCREMENTO A LAS PERCEPCIONES	OTRAS MEDIDAS DE CARÁCTER ECONÓMICO	IMPORTE
POLICIA	SEC SEG CD MOV PRO	17,225.69		17,225.69
POLICIA	SEC SEG CD MOV PRO	17,225.69		17,225.69
POLICIA	SEC SEG CD MOV PRO	17,225.69		17,225.69
POLICIA	SEC SEG CD MOV PRO	17,225.69		17,225.69
POLICIA	SEC SEG CD MOV PRO	17,225.69		17,225.69
POLICIA	SEC SEG CD MOV PRO	17,225.69		17,225.69
POLICIA	SEC SEG CD MOV PRO	17,225.69		17,225.69
POLICIA	SEC SEG CD MOV PRO	17,225.69		17,225.69
POLICIA	SEC SEG CD MOV PRO	17,225.69		17,225.69
POLICIA	SEC SEG CD MOV PRO	17,225.69		17,225.69
POLICIA	SEC SEG CD MOV PRO	17,225.69		17,225.69
POLICIA	SEC SEG CD MOV PRO	17,225.69		17,225.69
POLICIA	SEC SEG CD MOV PRO	17,225.69		17,225.69
POLICIA	SEC SEG CD MOV PRO	17,225.69		17,225.69
POLICIA	SEC SEG CD MOV PRO	17,225.69		17,225.69
POLICIA	SEC SEG CD MOV PRO	17,225.69		17,225.69
POLICIA	SEC SEG CD MOV PRO	17,225.69		17,225.69
POLICIA	SEC SEG CD MOV PRO	17,225.69		17,225.69
POLICIA	SEC SEG CD MOV PRO	17,225.69		17,225.69
POLICIA	SEC SEG CD MOV PRO	17,225.69		17,225.69
POLICIA	SEC SEG CD MOV PRO	17,225.69		17,225.69
POLICIA	SEC SEG CD MOV PRO	17,241.24		17,241.24
POLICIA	SEC SEG CD MOV PRO	17,241.24		17,241.24
POLICIA	SEC SEG CD MOV PRO	17,241.24		17,241.24
POLICIA	SEC SEG CD MOV PRO	17,241.24		17,241.24
POLICIA	SEC SEG CD MOV PRO	17,241.24		17,241.24
POLICIA	SEC SEG CD MOV PRO	17,241.24		17,241.24
POLICIA	SEC SEG CD MOV PRO	17,241.24		17,241.24
POLICIA	SEC SEG CD MOV PRO	17,241.24		17,241.24
POLICIA	SEC SEG CD MOV PRO	17,241.24		17,241.24
POLICIA	SEC SEG CD MOV PRO	17,241.24		17,241.24
POLICIA	SEC SEG CD MOV PRO	17,241.24		17,241.24
POLICIA	SEC SEG CD MOV PRO	17,241.24		17,241.24
POLICIA	SEC SEG CD MOV PRO	17,241.24		17,241.24
POLICIA	SEC SEG CD MOV PRO	17,241.24		17,241.24
POLICIA	SEC SEG CD MOV PRO	17,241.24		17,241.24
POLICIA	SEC SEG CD MOV PRO	17,241.24		17,241.24
POLICIA	SEC SEG CD MOV PRO	17,241.24		17,241.24
POLICIA	SEC SEG CD MOV PRO	17,241.24		17,241.24
POLICIA	SEC SEG CD MOV PRO	17,241.24		17,241.24
POLICIA	SEC SEG CD MOV PRO	17,241.24		17,241.24
POLICIA	SEC SEG CD MOV PRO	17,241.24		17,241.24
POLICIA	SEC SEG CD MOV PRO	17,241.24		17,241.24
POLICIA	SEC SEG CD MOV PRO	17,241.24		17,241.24
POLICIA	SEC SEG CD MOV PRO	17,241.24		17,241.24
POLICIA	SEC SEG CD MOV PRO	17,241.24		17,241.24
POLICIA	SEC SEG CD MOV PRO	17,241.24		17,241.24
POLICIA	SEC SEG CD MOV PRO	17,241.24		17,241.24
POLICIA	SEC SEG CD MOV PRO	17,241.24		17,241.24

ANEXO 4. PREVISIONES SALARIALES Y ECONÓMICAS

PLAZA/PUESTO	ADSCRIPCION	INCREMENTO A LAS PERCEPCIONES	OTRAS MEDIDAS DE CARÁCTER ECONÓMICO	IMPORTE
POLICIA	SEC SEG CD MOV PRO	17,241.24		17,241.24
POLICIA	SEC SEG CD MOV PRO	17,241.24		17,241.24
POLICIA	SEC SEG CD MOV PRO	17,241.24		17,241.24
POLICIA	SEC SEG CD MOV PRO	17,241.24		17,241.24
POLICIA	SEC SEG CD MOV PRO	17,241.24		17,241.24
POLICIA	SEC SEG CD MOV PRO	17,241.24		17,241.24
POLICIA	SEC SEG CD MOV PRO	17,241.24		17,241.24
POLICIA	SEC SEG CD MOV PRO	17,241.24		17,241.24
POLICIA	SEC SEG CD MOV PRO	17,241.24		17,241.24
POLICIA	SEC SEG CD MOV PRO	17,907.43		17,907.43
POLICIA	SEC SEG CD MOV PRO	17,907.43		17,907.43
POLICIA	SEC SEG CD MOV PRO	17,907.43		17,907.43
POLICIA	SEC SEG CD MOV PRO	17,907.43		17,907.43
POLICIA	SEC SEG CD MOV PRO	17,907.43		17,907.43
POLICIA	SEC SEG CD MOV PRO	17,907.43		17,907.43
POLICIA	SEC SEG CD MOV PRO	17,907.43		17,907.43
POLICIA	SEC SEG CD MOV PRO	17,907.43		17,907.43
POLICIA	SEC SEG CD MOV PRO	17,907.43		17,907.43
POLICIA	SEC SEG CD MOV PRO	17,907.43		17,907.43
POLICIA	SEC SEG CD MOV PRO	17,907.43		17,907.43
POLICIA	SEC SEG CD MOV PRO	17,907.43		17,907.43
POLICIA	SEC SEG CD MOV PRO	17,907.43		17,907.43
POLICIA	SEC SEG CD MOV PRO	17,907.43		17,907.43
POLICIA	SEC SEG CD MOV PRO	17,907.43		17,907.43
POLICIA	SEC SEG CD MOV PRO	17,907.43		17,907.43
POLICIA	SEC SEG CD MOV PRO	17,907.43		17,907.43
POLICIA	SEC SEG CD MOV PRO	17,907.43		17,907.43
POLICIA	SEC SEG CD MOV PRO	16,933.76		16,933.76
POLICIA	SEC SEG CD MOV PRO	17,907.43		17,907.43
POLICIA	SEC SEG CD MOV PRO	17,907.43		17,907.43
POLICIA	SEC SEG CD MOV PRO	17,922.98		17,922.98
POLICIA	SEC SEG CD MOV PRO	17,922.98		17,922.98
POLICIA	SEC SEG CD MOV PRO	17,922.98		17,922.98
POLICIA	SEC SEG CD MOV PRO	17,922.98		17,922.98
POLICIA	SEC SEG CD MOV PRO	17,922.98		17,922.98
POLICIA	SEC SEG CD MOV PRO	17,922.98		17,922.98
POLICIA	SEC SEG CD MOV PRO	17,922.98		17,922.98
POLICIA	SEC SEG CD MOV PRO	17,922.98		17,922.98
POLICIA	SEC SEG CD MOV PRO	17,922.98		17,922.98
POLICIA	SEC SEG CD MOV PRO	17,922.98		17,922.98
POLICIA	SEC SEG CD MOV PRO	17,922.98		17,922.98
POLICIA	SEC SEG CD MOV PRO	17,922.98		17,922.98
POLICIA	SEC SEG CD MOV PRO	17,922.98		17,922.98
POLICIA	SEC SEG CD MOV PRO	17,922.98		17,922.98
POLICIA	SEC SEG CD MOV PRO	17,922.98		17,922.98
POLICIA	SEC SEG CD MOV PRO	17,922.98		17,922.98
POLICIA	SEC SEG CD MOV PRO	17,922.98		17,922.98
POLICIA	SEC SEG CD MOV PRO	17,922.98		17,922.98
POLICIA	SEC SEG CD MOV PRO	17,922.98		17,922.98
POLICIA	SEC SEG CD MOV PRO	17,922.98		17,922.98

ANEXO 4. PREVISIONES SALARIALES Y ECONÓMICAS

PLAZA/PUESTO	ADSCRIPCION	INCREMENTO A LAS PERCEPCIONES	OTRAS MEDIDAS DE CARÁCTER ECONÓMICO	IMPORTE
POLICIA	SEC SEG CD MOV PRO	17,922.98		17,922.98
POLICIA	SEC SEG CD MOV PRO	17,922.98		17,922.98
POLICIA	SEC SEG CD MOV PRO	17,922.98		17,922.98
POLICIA	SEC SEG CD MOV PRO	17,922.98		17,922.98
POLICIA	SEC SEG CD MOV PRO	17,922.98		17,922.98
POLICIA	SEC SEG CD MOV PRO	17,922.98		17,922.98
POLICIA	SEC SEG CD MOV PRO	17,922.98		17,922.98
POLICIA	SEC SEG CD MOV PRO	17,922.98		17,922.98
POLICIA	SEC SEG CD MOV PRO	17,922.98		17,922.98
POLICIA	SEC SEG CD MOV PRO	17,922.98		17,922.98
POLICIA	SEC SEG CD MOV PRO	17,922.98		17,922.98
POLICIA	SEC SEG CD MOV PRO	17,922.98		17,922.98
POLICIA	SEC SEG CD MOV PRO	17,922.98		17,922.98
POLICIA	SEC SEG CD MOV PRO	17,922.98		17,922.98
POLICIA	SEC SEG CD MOV PRO	17,922.98		17,922.98
POLICIA	SEC SEG CD MOV PRO	17,922.98		17,922.98
POLICIA	SEC SEG CD MOV PRO	17,922.98		17,922.98
POLICIA	SEC SEG CD MOV PRO	17,922.98		17,922.98
POLICIA	SEC SEG CD MOV PRO	17,922.98		17,922.98
POLICIA	SEC SEG CD MOV PRO	17,922.98		17,922.98
POLICIA	SEC SEG CD MOV PRO	17,922.98		17,922.98
POLICIA	SEC SEG CD MOV PRO	17,922.98		17,922.98
POLICIA	SEC SEG CD MOV PRO	17,922.98		17,922.98
POLICIA	SEC SEG CD MOV PRO	17,922.98		17,922.98
POLICIA	SEC SEG CD MOV PRO	17,922.98		17,922.98
POLICIA	SEC SEG CD MOV PRO	17,922.98		17,922.98
POLICIA	SEC SEG CD MOV PRO	17,922.98		17,922.98
POLICIA	SEC SEG CD MOV PRO	17,922.98		17,922.98
POLICIA	SEC SEG CD MOV PRO	17,922.98		17,922.98
POLICIA	SEC SEG CD MOV PRO	17,922.98		17,922.98
POLICIA	SEC SEG CD MOV PRO	17,922.98		17,922.98
POLICIA	SEC SEG CD MOV PRO	17,922.98		17,922.98
POLICIA	SEC SEG CD MOV PRO	17,922.98		17,922.98
POLICIA	SEC SEG CD MOV PRO	17,922.98		17,922.98
POLICIA	SEC SEG CD MOV PRO	17,922.98		17,922.98
POLICIA	SEC SEG CD MOV PRO	17,922.98		17,922.98
POLICIA	SEC SEG CD MOV PRO	17,922.98		17,922.98
POLICIA	SEC SEG CD MOV PRO	17,922.98		17,922.98
POLICIA	SEC SEG CD MOV PRO	17,922.98		17,922.98
POLICIA	SEC SEG CD MOV PRO	17,922.98		17,922.98
POLICIA	SEC SEG CD MOV PRO	17,922.98		17,922.98
POLICIA	SEC SEG CD MOV PRO	17,922.98		17,922.98
POLICIA	SEC SEG CD MOV PRO	17,922.98		17,922.98
POLICIA	SEC SEG CD MOV PRO	16,948.46		16,948.46
POLICIA	SEC SEG CD MOV PRO	17,922.98		17,922.98
POLICIA	SEC SEG CD MOV PRO	17,922.98		17,922.98
POLICIA	SEC SEG CD MOV PRO	17,922.98		17,922.98
POLICIA	SEC SEG CD MOV PRO	17,922.98		17,922.98

ANEXO 4. PREVISIONES SALARIALES Y ECONÓMICAS

PLAZA/PUESTO	ADSCRIPCION	INCREMENTO A LAS PERCEPCIONES	OTRAS MEDIDAS DE CARÁCTER ECONÓMICO	IMPORTE
POLICIA	SEC SEG CD MOV PRO	17,922.98		17,922.98
POLICIA	SEC SEG CD MOV PRO	17,922.98		17,922.98
POLICIA	SEC SEG CD MOV PRO	17,922.98		17,922.98
POLICIA	SEC SEG CD MOV PRO	17,922.98		17,922.98
POLICIA	SEC SEG CD MOV PRO	17,922.98		17,922.98
POLICIA	SEC SEG CD MOV PRO	17,922.98		17,922.98
POLICIA	SEC SEG CD MOV PRO	17,922.98		17,922.98
POLICIA	SEC SEG CD MOV PRO	17,922.98		17,922.98
POLICIA	SEC SEG CD MOV PRO	17,922.98		17,922.98
POLICIA	SEC SEG CD MOV PRO	17,922.98		17,922.98
POLICIA	SEC SEG CD MOV PRO	17,922.98		17,922.98
POLICIA	SEC SEG CD MOV PRO	17,922.98		17,922.98
POLICIA	SEC SEG CD MOV PRO	17,922.98		17,922.98
POLICIA	SEC SEG CD MOV PRO	17,922.98		17,922.98
POLICIA	SEC SEG CD MOV PRO	17,922.98		17,922.98
POLICIA	SEC SEG CD MOV PRO	17,922.98		17,922.98
POLICIA	SEC SEG CD MOV PRO	17,922.98		17,922.98
POLICIA	SEC SEG CD MOV PRO	17,922.98		17,922.98
POLICIA	SEC SEG CD MOV PRO	17,922.98		17,922.98
POLICIA	SEC SEG CD MOV PRO	17,922.98		17,922.98
POLICIA	SEC SEG CD MOV PRO	17,922.98		17,922.98
POLICIA	SEC SEG CD MOV PRO	17,922.98		17,922.98
POLICIA	SEC SEG CD MOV PRO	17,922.98		17,922.98
POLICIA	SEC SEG CD MOV PRO	17,922.98		17,922.98
POLICIA	SEC SEG CD MOV PRO	17,922.98		17,922.98
POLICIA	SEC SEG CD MOV PRO	17,922.98		17,922.98
POLICIA	SEC SEG CD MOV PRO	17,922.98		17,922.98
POLICIA	SEC SEG CD MOV PRO	17,922.98		17,922.98
POLICIA	SEC SEG CD MOV PRO	17,922.98		17,922.98
POLICIA	SEC SEG CD MOV PRO	17,922.98		17,922.98
POLICIA	SEC SEG CD MOV PRO	17,922.98		17,922.98
POLICIA	SEC SEG CD MOV PRO	18,589.17		18,589.17
POLICIA	SEC SEG CD MOV PRO	18,589.17		18,589.17
POLICIA	SEC SEG CD MOV PRO	18,589.17		18,589.17
POLICIA	SEC SEG CD MOV PRO	18,589.17		18,589.17
POLICIA	SEC SEG CD MOV PRO	18,589.17		18,589.17
POLICIA	SEC SEG CD MOV PRO	18,589.17		18,589.17
POLICIA	SEC SEG CD MOV PRO	18,589.17		18,589.17
POLICIA	SEC SEG CD MOV PRO	18,589.17		18,589.17
POLICIA	SEC SEG CD MOV PRO	18,589.17		18,589.17
POLICIA	SEC SEG CD MOV PRO	18,589.17		18,589.17
POLICIA	SEC SEG CD MOV PRO	18,589.17		18,589.17
POLICIA	SEC SEG CD MOV PRO	18,589.17		18,589.17
POLICIA	SEC SEG CD MOV PRO	18,589.17		18,589.17
POLICIA	SEC SEG CD MOV PRO	18,589.17		18,589.17
POLICIA	SEC SEG CD MOV PRO	18,589.17		18,589.17
POLICIA	SEC SEG CD MOV PRO	18,589.17		18,589.17
POLICIA	SEC SEG CD MOV PRO	18,589.17		18,589.17
POLICIA	SEC SEG CD MOV PRO	18,589.17		18,589.17
POLICIA	SEC SEG CD MOV PRO	18,589.17		18,589.17
POLICIA	SEC SEG CD MOV PRO	18,589.17		18,589.17

ANEXO 4. PREVISIONES SALARIALES Y ECONÓMICAS

PLAZA/PUESTO	ADSCRIPCION	INCREMENTO A LAS PERCEPCIONES	OTRAS MEDIDAS DE CARÁCTER ECONÓMICO	IMPORTE
POLICIA	SEC SEG CD MOV PRO	18,589.17		18,589.17
POLICIA	SEC SEG CD MOV PRO	18,589.17		18,589.17
POLICIA	SEC SEG CD MOV PRO	18,589.17		18,589.17
POLICIA	SEC SEG CD MOV PRO	18,589.17		18,589.17
POLICIA	SEC SEG CD MOV PRO	18,589.17		18,589.17
POLICIA	SEC SEG CD MOV PRO	18,589.17		18,589.17
POLICIA	SEC SEG CD MOV PRO	18,589.17		18,589.17
POLICIA	SEC SEG CD MOV PRO	18,589.17		18,589.17
POLICIA	SEC SEG CD MOV PRO	18,589.17		18,589.17
POLICIA	SEC SEG CD MOV PRO	18,589.17		18,589.17
POLICIA	SEC SEG CD MOV PRO	18,589.17		18,589.17
POLICIA	SEC SEG CD MOV PRO	18,589.17		18,589.17
POLICIA	SEC SEG CD MOV PRO	18,589.17		18,589.17
POLICIA	SEC SEG CD MOV PRO	18,589.17		18,589.17
POLICIA	SEC SEG CD MOV PRO	17,578.43		17,578.43
POLICIA	SEC SEG CD MOV PRO	18,589.17		18,589.17
POLICIA	SEC SEG CD MOV PRO	18,589.17		18,589.17
POLICIA	SEC SEG CD MOV PRO	18,589.17		18,589.17
POLICIA	SEC SEG CD MOV PRO	18,589.17		18,589.17
POLICIA	SEC SEG CD MOV PRO	18,589.17		18,589.17
POLICIA	SEC SEG CD MOV PRO	18,589.17		18,589.17
POLICIA	SEC SEG CD MOV PRO	18,589.17		18,589.17
POLICIA	SEC SEG CD MOV PRO	18,589.17		18,589.17
POLICIA	SEC SEG CD MOV PRO	18,589.17		18,589.17
POLICIA	SEC SEG CD MOV PRO	18,589.17		18,589.17
POLICIA	SEC SEG CD MOV PRO	18,589.17		18,589.17
POLICIA	SEC SEG CD MOV PRO	18,589.17		18,589.17
POLICIA	SEC SEG CD MOV PRO	18,589.17		18,589.17
POLICIA	SEC SEG CD MOV PRO	18,589.17		18,589.17
POLICIA	SEC SEG CD MOV PRO	18,589.17		18,589.17
POLICIA	SEC SEG CD MOV PRO	18,589.17		18,589.17
POLICIA	SEC SEG CD MOV PRO	18,604.72		18,604.72
POLICIA	SEC SEG CD MOV PRO	18,604.72		18,604.72
POLICIA	SEC SEG CD MOV PRO	18,604.72		18,604.72
POLICIA	SEC SEG CD MOV PRO	18,604.72		18,604.72
POLICIA	SEC SEG CD MOV PRO	18,604.72		18,604.72
POLICIA	SEC SEG CD MOV PRO	18,604.72		18,604.72
POLICIA	SEC SEG CD MOV PRO	18,604.72		18,604.72
POLICIA	SEC SEG CD MOV PRO	18,604.72		18,604.72
POLICIA	SEC SEG CD MOV PRO	18,604.72		18,604.72
POLICIA	SEC SEG CD MOV PRO	18,604.72		18,604.72
POLICIA	SEC SEG CD MOV PRO	18,604.72		18,604.72
POLICIA	SEC SEG CD MOV PRO	18,604.72		18,604.72
POLICIA	SEC SEG CD MOV PRO	18,604.72		18,604.72
POLICIA	SEC SEG CD MOV PRO	18,604.72		18,604.72
POLICIA	SEC SEG CD MOV PRO	18,604.72		18,604.72
POLICIA	SEC SEG CD MOV PRO	18,604.72		18,604.72
POLICIA	SEC SEG CD MOV PRO	18,604.72		18,604.72
POLICIA	SEC SEG CD MOV PRO	18,604.72		18,604.72
POLICIA	SEC SEG CD MOV PRO	18,604.72		18,604.72

ANEXO 4. PREVISIONES SALARIALES Y ECONÓMICAS

PLAZA/PUESTO	ADSCRIPCION	INCREMENTO A LAS PERCEPCIONES	OTRAS MEDIDAS DE CARÁCTER ECONÓMICO	IMPORTE
POLICIA	SEC SEG CD MOV PRO	18,604.72		18,604.72
POLICIA	SEC SEG CD MOV PRO	18,604.72		18,604.72
POLICIA	SEC SEG CD MOV PRO	18,604.72		18,604.72
POLICIA	SEC SEG CD MOV PRO	18,604.72		18,604.72
POLICIA	SEC SEG CD MOV PRO	18,604.72		18,604.72
POLICIA	SEC SEG CD MOV PRO	18,604.72		18,604.72
POLICIA	SEC SEG CD MOV PRO	18,604.72		18,604.72
POLICIA	SEC SEG CD MOV PRO	18,604.72		18,604.72
POLICIA	SEC SEG CD MOV PRO	18,604.72		18,604.72
POLICIA	SEC SEG CD MOV PRO	18,604.72		18,604.72
POLICIA	SEC SEG CD MOV PRO	18,604.72		18,604.72
POLICIA	SEC SEG CD MOV PRO	18,604.72		18,604.72
POLICIA	SEC SEG CD MOV PRO	18,604.72		18,604.72
POLICIA	SEC SEG CD MOV PRO	18,604.72		18,604.72
POLICIA	SEC SEG CD MOV PRO	18,604.72		18,604.72
POLICIA	SEC SEG CD MOV PRO	18,604.72		18,604.72
POLICIA	SEC SEG CD MOV PRO	18,604.72		18,604.72
POLICIA	SEC SEG CD MOV PRO	18,604.72		18,604.72
POLICIA	SEC SEG CD MOV PRO	18,604.72		18,604.72
POLICIA	SEC SEG CD MOV PRO	18,604.72		18,604.72
POLICIA	SEC SEG CD MOV PRO	18,604.72		18,604.72
POLICIA	SEC SEG CD MOV PRO	18,604.72		18,604.72
POLICIA	SEC SEG CD MOV PRO	18,604.72		18,604.72
POLICIA	SEC SEG CD MOV PRO	18,604.72		18,604.72
POLICIA	SEC SEG CD MOV PRO	18,604.72		18,604.72
POLICIA	SEC SEG CD MOV PRO	18,604.72		18,604.72
POLICIA	SEC SEG CD MOV PRO	18,604.72		18,604.72
POLICIA	SEC SEG CD MOV PRO	18,604.72		18,604.72
POLICIA	SEC SEG CD MOV PRO	18,604.72		18,604.72
POLICIA	SEC SEG CD MOV PRO	18,604.72		18,604.72
POLICIA	SEC SEG CD MOV PRO	18,604.72		18,604.72
POLICIA	SEC SEG CD MOV PRO	18,604.72		18,604.72
POLICIA	SEC SEG CD MOV PRO	18,604.72		18,604.72
POLICIA	SEC SEG CD MOV PRO	18,604.72		18,604.72
POLICIA	SEC SEG CD MOV PRO	18,604.72		18,604.72
POLICIA	SEC SEG CD MOV PRO	18,604.72		18,604.72
POLICIA	SEC SEG CD MOV PRO	18,604.72		18,604.72
POLICIA	SEC SEG CD MOV PRO	18,604.72		18,604.72
POLICIA	SEC SEG CD MOV PRO	18,604.72		18,604.72
POLICIA	SEC SEG CD MOV PRO	18,604.72		18,604.72
POLICIA	SEC SEG CD MOV PRO	18,604.72		18,604.72
POLICIA	SEC SEG CD MOV PRO	18,604.72		18,604.72
POLICIA	SEC SEG CD MOV PRO	18,604.72		18,604.72
POLICIA	SEC SEG CD MOV PRO	18,604.72		18,604.72
POLICIA	SEC SEG CD MOV PRO	18,604.72		18,604.72
POLICIA	SEC SEG CD MOV PRO	18,604.72		18,604.72
POLICIA	SEC SEG CD MOV PRO	18,604.72		18,604.72
POLICIA	SEC SEG CD MOV PRO	18,604.72		18,604.72
POLICIA	SEC SEG CD MOV PRO	18,604.72		18,604.72
POLICIA	SEC SEG CD MOV PRO	18,604.72		18,604.72
POLICIA	SEC SEG CD MOV PRO	18,604.72		18,604.72

ANEXO 4. PREVISIONES SALARIALES Y ECONÓMICAS

PLAZA/PUESTO	ADSCRIPCION	INCREMENTO A LAS PERCEPCIONES	OTRAS MEDIDAS DE CARÁCTER ECONÓMICO	IMPORTE
POLICIA	SEC SEG CD MOV PRO	18,604.72		18,604.72
POLICIA	SEC SEG CD MOV PRO	18,604.72		18,604.72
POLICIA	SEC SEG CD MOV PRO	18,604.72		18,604.72
POLICIA	SEC SEG CD MOV PRO	18,604.72		18,604.72
POLICIA	SEC SEG CD MOV PRO	18,604.72		18,604.72
POLICIA	SEC SEG CD MOV PRO	18,604.72		18,604.72
POLICIA	SEC SEG CD MOV PRO	18,604.72		18,604.72
POLICIA	SEC SEG CD MOV PRO	18,604.72		18,604.72
POLICIA	SEC SEG CD MOV PRO	18,604.72		18,604.72
POLICIA	SEC SEG CD MOV PRO	18,604.72		18,604.72
POLICIA	SEC SEG CD MOV PRO	18,604.72		18,604.72
POLICIA	SEC SEG CD MOV PRO	18,604.72		18,604.72
POLICIA	SEC SEG CD MOV PRO	18,604.72		18,604.72
POLICIA	SEC SEG CD MOV PRO	18,604.72		18,604.72
POLICIA	SEC SEG CD MOV PRO	19,270.91		19,270.91
POLICIA	SEC SEG CD MOV PRO	19,270.91		19,270.91
POLICIA	SEC SEG CD MOV PRO	19,270.91		19,270.91
POLICIA	SEC SEG CD MOV PRO	19,270.91		19,270.91
POLICIA	SEC SEG CD MOV PRO	19,270.91		19,270.91
POLICIA	SEC SEG CD MOV PRO	19,270.91		19,270.91
POLICIA	SEC SEG CD MOV PRO	19,270.91		19,270.91
POLICIA	SEC SEG CD MOV PRO	19,270.91		19,270.91
POLICIA	SEC SEG CD MOV PRO	19,286.46		19,286.46
POLICIA	SEC SEG CD MOV PRO	19,286.46		19,286.46
POLICIA	SEC SEG CD MOV PRO	19,286.46		19,286.46
POLICIA	SEC SEG CD MOV PRO	19,286.46		19,286.46
POLICIA	SEC SEG CD MOV PRO	19,286.46		19,286.46
POLICIA	SEC SEG CD MOV PRO	19,286.46		19,286.46
POLICIA	SEC SEG CD MOV PRO	19,286.46		19,286.46
POLICIA	SEC SEG CD MOV PRO	19,286.46		19,286.46
POLICIA	SEC SEG CD MOV PRO	19,286.46		19,286.46
POLICIA	SEC SEG CD MOV PRO	19,286.46		19,286.46
POLICIA	SEC SEG CD MOV PRO	19,286.46		19,286.46
POLICIA	SEC SEG CD MOV PRO	19,286.46		19,286.46
POLICIA	SEC SEG CD MOV PRO	19,286.46		19,286.46
POLICIA	SEC SEG CD MOV PRO	19,286.46		19,286.46
POLICIA	SEC SEG CD MOV PRO	19,286.46		19,286.46
POLICIA	SEC SEG CD MOV PRO	19,286.46		19,286.46
POLICIA	SEC SEG CD MOV PRO	19,286.46		19,286.46
POLICIA	SEC SEG CD MOV PRO	19,286.46		19,286.46
POLICIA	SEC SEG CD MOV PRO	19,286.46		19,286.46
POLICIA	SEC SEG CD MOV PRO	19,286.46		19,286.46
POLICIA	SEC SEG CD MOV PRO	19,286.46		19,286.46
POLICIA	SEC SEG CD MOV PRO	19,286.46		19,286.46
POLICIA	SEC SEG CD MOV PRO	19,286.46		19,286.46
POLICIA	SEC SEG CD MOV PRO	19,286.46		19,286.46
POLICIA	SEC SEG CD MOV PRO	19,286.46		19,286.46
POLICIA	SEC SEG CD MOV PRO	19,286.46		19,286.46
POLICIA	SEC SEG CD MOV PRO	19,286.46		19,286.46

ANEXO 4. PREVISIONES SALARIALES Y ECONÓMICAS

PLAZA/PUESTO	ADSCRIPCION	INCREMENTO A LAS PERCEPCIONES	OTRAS MEDIDAS DE CARÁCTER ECONÓMICO	IMPORTE
POLICIA	SEC SEG CD MOV PRO	19,286.46		19,286.46
POLICIA	SEC SEG CD MOV PRO	19,286.46		19,286.46
POLICIA	SEC SEG CD MOV PRO	19,286.46		19,286.46
POLICIA	SEC SEG CD MOV PRO	19,286.46		19,286.46
POLICIA	SEC SEG CD MOV PRO	19,286.46		19,286.46
POLICIA	SEC SEG CD MOV PRO	19,286.46		19,286.46
POLICIA	SEC SEG CD MOV PRO	19,286.46		19,286.46
POLICIA	SEC SEG CD MOV PRO	19,286.46		19,286.46
POLICIA	SEC SEG CD MOV PRO	18,237.81		18,237.81
POLICIA	SEC SEG CD MOV PRO	19,286.46		19,286.46
POLICIA	SEC SEG CD MOV PRO	19,286.46		19,286.46
POLICIA	SEC SEG CD MOV PRO	19,286.46		19,286.46
POLICIA	SEC SEG CD MOV PRO	19,286.46		19,286.46
POLICIA	SEC SEG CD MOV PRO	19,286.46		19,286.46
POLICIA	SEC SEG CD MOV PRO	19,286.46		19,286.46
POLICIA	SEC SEG CD MOV PRO	19,286.46		19,286.46
POLICIA	SEC SEG CD MOV PRO	19,286.46		19,286.46
POLICIA	SEC SEG CD MOV PRO	19,286.46		19,286.46
POLICIA	SEC SEG CD MOV PRO	19,286.46		19,286.46
POLICIA	SEC SEG CD MOV PRO	19,286.46		19,286.46
POLICIA	SEC SEG CD MOV PRO	19,286.46		19,286.46
POLICIA	SEC SEG CD MOV PRO	19,286.46		19,286.46
POLICIA	SEC SEG CD MOV PRO	19,286.46		19,286.46
POLICIA	SEC SEG CD MOV PRO	19,952.65		19,952.65
POLICIA	SEC SEG CD MOV PRO	19,952.65		19,952.65
POLICIA	SEC SEG CD MOV PRO	19,952.65		19,952.65
POLICIA	SEC SEG CD MOV PRO	19,952.65		19,952.65
POLICIA	SEC SEG CD MOV PRO	19,952.65		19,952.65
POLICIA	SEC SEG CD MOV PRO	19,952.65		19,952.65
POLICIA	SEC SEG CD MOV PRO	19,952.65		19,952.65
POLICIA	SEC SEG CD MOV PRO	19,952.65		19,952.65
POLICIA	SEC SEG CD MOV PRO	19,952.65		19,952.65
POLICIA	SEC SEG CD MOV PRO	19,952.65		19,952.65
POLICIA	SEC SEG CD MOV PRO	19,952.65		19,952.65
POLICIA	SEC SEG CD MOV PRO	19,952.65		19,952.65
POLICIA	SEC SEG CD MOV PRO	19,952.65		19,952.65
POLICIA	SEC SEG CD MOV PRO	20,618.85		20,618.85
POLICIA	DIR PROT CIVIL	17,922.98		17,922.98
POLICIA	DIR PROT CIVIL	18,589.17		18,589.17
POLICIA 1 VIAL	DIR MOVILIDAD	37,574.36		37,574.36
POLICIA 1o	SEC SEG CD MOV PRO	35,117.98		35,117.98
POLICIA 1o	SEC SEG CD MOV PRO	35,146.32		35,146.32
POLICIA 1o	SEC SEG CD MOV PRO	36,360.34		36,360.34
POLICIA 1o	SEC SEG CD MOV PRO	36,360.34		36,360.34
POLICIA 1o	SEC SEG CD MOV PRO	36,360.34		36,360.34
POLICIA 1o	SEC SEG CD MOV PRO	37,574.36		37,574.36
POLICIA 1o	SEC SEG CD MOV PRO	37,574.36		37,574.36
POLICIA 1o	SEC SEG CD MOV PRO	37,574.36		37,574.36
POLICIA 1o	SEC SEG CD MOV PRO	37,574.36		37,574.36
POLICIA 1o	SEC SEG CD MOV PRO	37,574.36		37,574.36

ANEXO 4. PREVISIONES SALARIALES Y ECONÓMICAS

PLAZA/PUESTO	ADSCRIPCION	INCREMENTO A LAS PERCEPCIONES	OTRAS MEDIDAS DE CARÁCTER ECONÓMICO	IMPORTE
POLICIA 1o	SEC SEG CD MOV PRO	37,574.36		37,574.36
POLICIA 1o	SEC SEG CD MOV PRO	37,574.36		37,574.36
POLICIA 1o	SEC SEG CD MOV PRO	37,574.36		37,574.36
POLICIA 1o VIAL	DIR MOVILIDAD	36,360.34		36,360.34
POLICIA 1o VIAL	DIR MOVILIDAD	36,360.34		36,360.34
POLICIA 1o VIAL	DIR MOVILIDAD	36,360.34		36,360.34
POLICIA 1o VIAL	DIR MOVILIDAD	37,574.36		37,574.36
POLICIA 1o VIAL	DIR MOVILIDAD	37,574.36		37,574.36
POLICIA 1o VIAL	DIR MOVILIDAD	37,574.36		37,574.36
POLICIA 1o VIAL	DIR MOVILIDAD	37,574.36		37,574.36
POLICIA 2 VIAL	DIR MOVILIDAD	30,109.20		30,109.20
POLICIA 2o	SEC SEG CD MOV PRO	27,047.67		27,047.67
POLICIA 2o	SEC SEG CD MOV PRO	28,053.02		28,053.02
POLICIA 2o	SEC SEG CD MOV PRO	28,076.49		28,076.49
POLICIA 2o	SEC SEG CD MOV PRO	28,076.49		28,076.49
POLICIA 2o	SEC SEG CD MOV PRO	28,076.49		28,076.49
POLICIA 2o	SEC SEG CD MOV PRO	28,076.49		28,076.49
POLICIA 2o	SEC SEG CD MOV PRO	29,105.31		29,105.31
POLICIA 2o	SEC SEG CD MOV PRO	29,105.31		29,105.31
POLICIA 2o	SEC SEG CD MOV PRO	29,105.31		29,105.31
POLICIA 2o	SEC SEG CD MOV PRO	29,105.31		29,105.31
POLICIA 2o	SEC SEG CD MOV PRO	29,105.31		29,105.31
POLICIA 2o	SEC SEG CD MOV PRO	30,110.66		30,110.66
POLICIA 2o	SEC SEG CD MOV PRO	30,110.66		30,110.66
POLICIA 2o	SEC SEG CD MOV PRO	30,110.66		30,110.66
POLICIA 2o	SEC SEG CD MOV PRO	30,110.66		30,110.66
POLICIA 2o	SEC SEG CD MOV PRO	30,110.66		30,110.66
POLICIA 2o	SEC SEG CD MOV PRO	30,110.66		30,110.66
POLICIA 2o	SEC SEG CD MOV PRO	30,110.66		30,110.66
POLICIA 2o	SEC SEG CD MOV PRO	30,110.66		30,110.66
POLICIA 2o	SEC SEG CD MOV PRO	30,110.66		30,110.66
POLICIA 2o	SEC SEG CD MOV PRO	30,110.66		30,110.66
POLICIA 2o	SEC SEG CD MOV PRO	30,110.66		30,110.66
POLICIA 2o	SEC SEG CD MOV PRO	30,110.66		30,110.66
POLICIA 2o	SEC SEG CD MOV PRO	31,116.02		31,116.02
POLICIA 2o	SEC SEG CD MOV PRO	31,116.02		31,116.02
POLICIA 2o	SEC SEG CD MOV PRO	31,116.02		31,116.02
POLICIA 2o	SEC SEG CD MOV PRO	31,116.02		31,116.02
POLICIA 2o	SEC SEG CD MOV PRO	31,116.02		31,116.02
POLICIA 2o	SEC SEG CD MOV PRO	31,116.02		31,116.02
POLICIA 2o	SEC SEG CD MOV PRO	31,116.02		31,116.02
POLICIA 2o	SEC SEG CD MOV PRO	31,116.02		31,116.02
POLICIA 2o	SEC SEG CD MOV PRO	31,116.02		31,116.02
POLICIA 2o	SEC SEG CD MOV PRO	31,116.02		31,116.02
POLICIA 2o	SEC SEG CD MOV PRO	31,116.02		31,116.02
POLICIA 2o	SEC SEG CD MOV PRO	31,116.02		31,116.02
POLICIA 2o	SEC SEG CD MOV PRO	31,116.02		31,116.02
POLICIA 2o	SEC SEG CD MOV PRO	31,116.02		31,116.02
POLICIA 2o	SEC SEG CD MOV PRO	31,116.02		31,116.02
POLICIA 2o	SEC SEG CD MOV PRO	31,116.02		31,116.02
POLICIA 2o	SEC SEG CD MOV PRO	31,116.02		31,116.02
POLICIA 2o	SEC SEG CD MOV PRO	31,116.02		31,116.02

ANEXO 4. PREVISIONES SALARIALES Y ECONÓMICAS

PLAZA/PUESTO	ADSCRIPCION	INCREMENTO A LAS PERCEPCIONES	OTRAS MEDIDAS DE CARÁCTER ECONÓMICO	IMPORTE
POLICIA 2o	SEC SEG CD MOV PRO	31,116.02		31,116.02
POLICIA 2o	SEC SEG CD MOV PRO	31,116.02		31,116.02
POLICIA 2o	SEC SEG CD MOV PRO	31,116.02		31,116.02
POLICIA 2o	SEC SEG CD MOV PRO	31,116.02		31,116.02
POLICIA 2o	SEC SEG CD MOV PRO	31,116.02		31,116.02
POLICIA 2o	SEC SEG CD MOV PRO	31,116.02		31,116.02
POLICIA 2o	SEC SEG CD MOV PRO	31,116.02		31,116.02
POLICIA 2o	SEC SEG CD MOV PRO	31,116.02		31,116.02
POLICIA 2o VIAL	DIR MOVILIDAD	29,080.43		29,080.43
POLICIA 2o VIAL	DIR MOVILIDAD	29,080.43		29,080.43
POLICIA 2o VIAL	DIR MOVILIDAD	29,103.89		29,103.89
POLICIA 2o VIAL	DIR MOVILIDAD	29,103.89		29,103.89
POLICIA 2o VIAL	DIR MOVILIDAD	29,103.89		29,103.89
POLICIA 2o VIAL	DIR MOVILIDAD	29,103.89		29,103.89
POLICIA 2o VIAL	DIR MOVILIDAD	29,103.89		29,103.89
POLICIA 2o VIAL	DIR MOVILIDAD	30,109.20		30,109.20
POLICIA 2o VIAL	DIR MOVILIDAD	30,109.20		30,109.20
POLICIA 2o VIAL	DIR MOVILIDAD	30,109.20		30,109.20
POLICIA 2o VIAL	DIR MOVILIDAD	30,109.20		30,109.20
POLICIA 2o VIAL	DIR MOVILIDAD	30,109.20		30,109.20
POLICIA 2o VIAL	DIR MOVILIDAD	30,109.20		30,109.20
POLICIA 2o VIAL	DIR MOVILIDAD	30,109.20		30,109.20
POLICIA 2o VIAL	DIR MOVILIDAD	30,109.20		30,109.20
POLICIA 2o VIAL	DIR MOVILIDAD	30,109.20		30,109.20
POLICIA 2o VIAL	DIR MOVILIDAD	31,114.50		31,114.50
POLICIA 2o VIAL	DIR MOVILIDAD	31,114.50		31,114.50
POLICIA 2o VIAL	DIR MOVILIDAD	31,114.50		31,114.50
POLICIA 2o VIAL	DIR MOVILIDAD	31,114.50		31,114.50
POLICIA 2o VIAL	DIR MOVILIDAD	31,114.50		31,114.50
POLICIA 2o VIAL	DIR MOVILIDAD	31,114.50		31,114.50
POLICIA 2o.	SEC SEG CD MOV PRO	14,436.12		14,436.12
POLICIA 2o.	SEC SEG CD MOV PRO	15,654.17		15,654.17
POLICIA 2o.	SEC SEG CD MOV PRO	15,654.17		15,654.17
POLICIA 2o.	DIR PROT CIVIL	15,654.17		15,654.17
POLICIA 3	SEC SEG CD MOV PRO	22,769.37		22,769.37
POLICIA 3o	SEC SEG CD MOV PRO	21,081.64		21,081.64
POLICIA 3o	SEC SEG CD MOV PRO	21,081.64		21,081.64
POLICIA 3o	SEC SEG CD MOV PRO	21,081.64		21,081.64
POLICIA 3o	SEC SEG CD MOV PRO	21,100.67		21,100.67
POLICIA 3o	SEC SEG CD MOV PRO	21,915.99		21,915.99
POLICIA 3o	SEC SEG CD MOV PRO	21,935.02		21,935.02
POLICIA 3o	SEC SEG CD MOV PRO	21,935.02		21,935.02
POLICIA 3o	SEC SEG CD MOV PRO	21,935.02		21,935.02
POLICIA 3o	SEC SEG CD MOV PRO	21,935.02		21,935.02
POLICIA 3o	SEC SEG CD MOV PRO	21,935.02		21,935.02
POLICIA 3o	SEC SEG CD MOV PRO	21,935.02		21,935.02
POLICIA 3o	SEC SEG CD MOV PRO	21,935.02		21,935.02
POLICIA 3o	SEC SEG CD MOV PRO	21,935.02		21,935.02
POLICIA 3o	SEC SEG CD MOV PRO	21,935.02		21,935.02
POLICIA 3o	SEC SEG CD MOV PRO	21,935.02		21,935.02

ANEXO 4. PREVISIONES SALARIALES Y ECONÓMICAS

PLAZA/PUESTO	ADSCRIPCION	INCREMENTO A LAS PERCEPCIONES	OTRAS MEDIDAS DE CARÁCTER ECONÓMICO	IMPORTE
POLICIA 3o	SEC SEG CD MOV PRO	21,935.02		21,935.02
POLICIA 3o	SEC SEG CD MOV PRO	21,935.02		21,935.02
POLICIA 3o	SEC SEG CD MOV PRO	21,935.02		21,935.02
POLICIA 3o	SEC SEG CD MOV PRO	21,935.02		21,935.02
POLICIA 3o	SEC SEG CD MOV PRO	21,935.02		21,935.02
POLICIA 3o	SEC SEG CD MOV PRO	22,750.34		22,750.34
POLICIA 3o	SEC SEG CD MOV PRO	22,750.34		22,750.34
POLICIA 3o	SEC SEG CD MOV PRO	22,750.34		22,750.34
POLICIA 3o	SEC SEG CD MOV PRO	22,750.34		22,750.34
POLICIA 3o	SEC SEG CD MOV PRO	22,750.34		22,750.34
POLICIA 3o	SEC SEG CD MOV PRO	22,750.34		22,750.34
POLICIA 3o	SEC SEG CD MOV PRO	22,769.37		22,769.37
POLICIA 3o	SEC SEG CD MOV PRO	22,769.37		22,769.37
POLICIA 3o	SEC SEG CD MOV PRO	22,769.37		22,769.37
POLICIA 3o	SEC SEG CD MOV PRO	22,769.37		22,769.37
POLICIA 3o	SEC SEG CD MOV PRO	22,769.37		22,769.37
POLICIA 3o	SEC SEG CD MOV PRO	22,769.37		22,769.37
POLICIA 3o	SEC SEG CD MOV PRO	22,769.37		22,769.37
POLICIA 3o	SEC SEG CD MOV PRO	22,769.37		22,769.37
POLICIA 3o	SEC SEG CD MOV PRO	22,769.37		22,769.37
POLICIA 3o	SEC SEG CD MOV PRO	22,769.37		22,769.37
POLICIA 3o	SEC SEG CD MOV PRO	23,584.69		23,584.69
POLICIA 3o	SEC SEG CD MOV PRO	23,584.69		23,584.69
POLICIA 3o	SEC SEG CD MOV PRO	23,584.69		23,584.69
POLICIA 3o	SEC SEG CD MOV PRO	23,584.69		23,584.69
POLICIA 3o	SEC SEG CD MOV PRO	23,584.69		23,584.69
POLICIA 3o	SEC SEG CD MOV PRO	23,584.69		23,584.69
POLICIA 3o	SEC SEG CD MOV PRO	23,584.69		23,584.69
POLICIA 3o	SEC SEG CD MOV PRO	23,584.69		23,584.69
POLICIA 3o	SEC SEG CD MOV PRO	23,584.69		23,584.69
POLICIA 3o	SEC SEG CD MOV PRO	23,584.69		23,584.69
POLICIA 3o	SEC SEG CD MOV PRO	23,584.69		23,584.69
POLICIA 3o	SEC SEG CD MOV PRO	23,584.69		23,584.69
POLICIA 3o	SEC SEG CD MOV PRO	23,603.72		23,603.72
POLICIA 3o	SEC SEG CD MOV PRO	23,603.72		23,603.72
POLICIA 3o	SEC SEG CD MOV PRO	23,603.72		23,603.72
POLICIA 3o	SEC SEG CD MOV PRO	23,603.72		23,603.72
POLICIA 3o	SEC SEG CD MOV PRO	23,603.72		23,603.72
POLICIA 3o	SEC SEG CD MOV PRO	23,603.72		23,603.72
POLICIA 3o	SEC SEG CD MOV PRO	23,603.72		23,603.72
POLICIA 3o	SEC SEG CD MOV PRO	23,603.72		23,603.72
POLICIA 3o	SEC SEG CD MOV PRO	23,603.72		23,603.72
POLICIA 3o	SEC SEG CD MOV PRO	23,603.72		23,603.72
POLICIA 3o	SEC SEG CD MOV PRO	23,603.72		23,603.72
POLICIA 3o	SEC SEG CD MOV PRO	23,603.72		23,603.72
POLICIA 3o	SEC SEG CD MOV PRO	23,603.72		23,603.72
POLICIA 3o	SEC SEG CD MOV PRO	23,603.72		23,603.72
POLICIA 3o	SEC SEG CD MOV PRO	23,603.72		23,603.72
POLICIA 3o	SEC SEG CD MOV PRO	23,603.72		23,603.72
POLICIA 3o	SEC SEG CD MOV PRO	23,603.72		23,603.72

ANEXO 4. PREVISIONES SALARIALES Y ECONÓMICAS

PLAZA/PUESTO	ADSCRIPCION	INCREMENTO A LAS PERCEPCIONES	OTRAS MEDIDAS DE CARÁCTER ECONÓMICO	IMPORTE
POLICIA 3o	SEC SEG CD MOV PRO	23,603.72		23,603.72
POLICIA 3o	SEC SEG CD MOV PRO	23,603.72		23,603.72
POLICIA 3o	SEC SEG CD MOV PRO	23,603.72		23,603.72
POLICIA 3o	SEC SEG CD MOV PRO	23,603.72		23,603.72
POLICIA 3o	SEC SEG CD MOV PRO	24,419.04		24,419.04
POLICIA 3o	SEC SEG CD MOV PRO	24,419.04		24,419.04
POLICIA 3o	SEC SEG CD MOV PRO	24,419.04		24,419.04
POLICIA 3o	SEC SEG CD MOV PRO	24,419.04		24,419.04
POLICIA 3o	SEC SEG CD MOV PRO	24,419.04		24,419.04
POLICIA 3o	SEC SEG CD MOV PRO	24,419.04		24,419.04
POLICIA 3o	SEC SEG CD MOV PRO	24,419.04		24,419.04
POLICIA 3o	SEC SEG CD MOV PRO	24,419.04		24,419.04
POLICIA 3o	SEC SEG CD MOV PRO	24,419.04		24,419.04
POLICIA 3o	SEC SEG CD MOV PRO	24,419.04		24,419.04
POLICIA 3o	SEC SEG CD MOV PRO	24,419.04		24,419.04
POLICIA 3o	SEC SEG CD MOV PRO	24,419.04		24,419.04
POLICIA 3o	SEC SEG CD MOV PRO	24,419.04		24,419.04
POLICIA 3o	SEC SEG CD MOV PRO	24,419.04		24,419.04
POLICIA 3o	SEC SEG CD MOV PRO	24,419.04		24,419.04
POLICIA 3o	SEC SEG CD MOV PRO	24,419.04		24,419.04
POLICIA 3o	SEC SEG CD MOV PRO	24,419.04		24,419.04
POLICIA 3o	SEC SEG CD MOV PRO	24,419.04		24,419.04
POLICIA 3o	SEC SEG CD MOV PRO	24,419.04		24,419.04
POLICIA 3o	SEC SEG CD MOV PRO	24,419.04		24,419.04
POLICIA 3o	SEC SEG CD MOV PRO	24,419.04		24,419.04
POLICIA 3o	SEC SEG CD MOV PRO	24,419.04		24,419.04
POLICIA 3o	SEC SEG CD MOV PRO	24,419.04		24,419.04
POLICIA 3o	SEC SEG CD MOV PRO	24,419.04		24,419.04
POLICIA 3o	SEC SEG CD MOV PRO	24,419.04		24,419.04
POLICIA 3o	SEC SEG CD MOV PRO	24,419.04		24,419.04
POLICIA 3o	SEC SEG CD MOV PRO	24,419.04		24,419.04
POLICIA 3o	SEC SEG CD MOV PRO	24,419.04		24,419.04
POLICIA 3o	SEC SEG CD MOV PRO	24,419.04		24,419.04
POLICIA 3o	SEC SEG CD MOV PRO	24,419.04		24,419.04
POLICIA 3o	SEC SEG CD MOV PRO	24,419.04		24,419.04
POLICIA 3o	SEC SEG CD MOV PRO	24,419.04		24,419.04
POLICIA 3o	SEC SEG CD MOV PRO	24,419.04		24,419.04
POLICIA 3o	SEC SEG CD MOV PRO	24,419.04		24,419.04
POLICIA 3o	SEC SEG CD MOV PRO	24,419.04		24,419.04
POLICIA 3o	SEC SEG CD MOV PRO	24,419.04		24,419.04
POLICIA 3o	SEC SEG CD MOV PRO	24,419.04		24,419.04
POLICIA 3o	SEC SEG CD MOV PRO	25,234.36		25,234.36
POLICIA 3o	SEC SEG CD MOV PRO	25,234.36		25,234.36
POLICIA 3o	SEC SEG CD MOV PRO	25,234.36		25,234.36
POLICIA 3o	SEC SEG CD MOV PRO	25,234.36		25,234.36
POLICIA 3o	SEC SEG CD MOV PRO	25,234.36		25,234.36
POLICIA 3o	SEC SEG CD MOV PRO	25,234.36		25,234.36
POLICIA 3o	SEC SEG CD MOV PRO	25,234.36		25,234.36

ANEXO 4. PREVISIONES SALARIALES Y ECONÓMICAS

PLAZA/PUESTO	ADSCRIPCION	INCREMENTO A LAS PERCEPCIONES	OTRAS MEDIDAS DE CARÁCTER ECONÓMICO	IMPORTE
POLICIA 3o	SEC SEG CD MOV PRO	25,234.36		25,234.36
POLICIA 3o	SEC SEG CD MOV PRO	25,234.36		25,234.36
POLICIA 3o	SEC SEG CD MOV PRO	25,234.36		25,234.36
POLICIA 3o	SEC SEG CD MOV PRO	25,234.36		25,234.36
POLICIA 3o	SEC SEG CD MOV PRO	25,234.36		25,234.36
POLICIA 3o	SEC SEG CD MOV PRO	25,234.36		25,234.36
POLICIA 3o	SEC SEG CD MOV PRO	25,234.36		25,234.36
POLICIA 3o	SEC SEG CD MOV PRO	25,234.36		25,234.36
POLICIA 3o	SEC SEG CD MOV PRO	25,234.36		25,234.36
POLICIA 3o	SEC SEG CD MOV PRO	25,234.36		25,234.36
POLICIA 3o	SEC SEG CD MOV PRO	25,234.36		25,234.36
POLICIA 3o	SEC SEG CD MOV PRO	25,234.36		25,234.36
POLICIA 3o	SEC SEG CD MOV PRO	25,234.36		25,234.36
POLICIA 3o	SEC SEG CD MOV PRO	25,234.36		25,234.36
POLICIA 3o	SEC SEG CD MOV PRO	25,234.36		25,234.36
POLICIA 3o	SEC SEG CD MOV PRO	25,234.36		25,234.36
POLICIA 3o	SEC SEG CD MOV PRO	25,234.36		25,234.36
POLICIA 3o	SEC SEG CD MOV PRO	25,234.36		25,234.36
POLICIA 3o	SEC SEG CD MOV PRO	25,234.36		25,234.36
POLICIA 3o	SEC SEG CD MOV PRO	25,234.36		25,234.36
POLICIA 3o	SEC SEG CD MOV PRO	25,234.36		25,234.36
POLICIA 3o	SEC SEG CD MOV PRO	25,234.36		25,234.36
POLICIA 3o	SEC SEG CD MOV PRO	25,234.36		25,234.36
POLICIA 3o	SEC SEG CD MOV PRO	25,234.36		25,234.36
POLICIA 3o	SEC SEG CD MOV PRO	25,234.36		25,234.36
POLICIA 3o	SEC SEG CD MOV PRO	25,234.36		25,234.36
POLICIA 3o	SEC SEG CD MOV PRO	25,234.36		25,234.36
POLICIA 3o	SEC SEG CD MOV PRO	25,234.36		25,234.36
POLICIA 3o	SEC SEG CD MOV PRO	25,234.36		25,234.36
POLICIA 3o	DIR PROT CIVIL	23,603.72		23,603.72
POLICIA 3o JEFE DE UNIDAD	SEC SEG CD MOV PRO	26,109.13		26,109.13
POLICIA 3o VIAL	DIR MOVILIDAD	21,935.02		21,935.02
POLICIA 3o VIAL	DIR MOVILIDAD	21,935.02		21,935.02
POLICIA 3o VIAL	DIR MOVILIDAD	21,935.02		21,935.02
POLICIA 3o VIAL	DIR MOVILIDAD	22,750.34		22,750.34
POLICIA 3o VIAL	DIR MOVILIDAD	22,750.34		22,750.34
POLICIA 3o VIAL	DIR MOVILIDAD	22,750.34		22,750.34
POLICIA 3o VIAL	DIR MOVILIDAD	22,750.34		22,750.34
POLICIA 3o VIAL	DIR MOVILIDAD	22,750.34		22,750.34
POLICIA 3o VIAL	DIR MOVILIDAD	22,750.34		22,750.34
POLICIA 3o VIAL	DIR MOVILIDAD	22,750.34		22,750.34
POLICIA 3o VIAL	DIR MOVILIDAD	22,750.34		22,750.34
POLICIA 3o VIAL	DIR MOVILIDAD	22,750.34		22,750.34
POLICIA 3o VIAL	DIR MOVILIDAD	22,750.34		22,750.34
POLICIA 3o VIAL	DIR MOVILIDAD	22,750.34		22,750.34
POLICIA 3o VIAL	DIR MOVILIDAD	22,769.37		22,769.37
POLICIA 3o VIAL	DIR MOVILIDAD	22,769.37		22,769.37
POLICIA 3o VIAL	DIR MOVILIDAD	22,769.37		22,769.37
POLICIA 3o VIAL	DIR MOVILIDAD	22,769.37		22,769.37
POLICIA 3o VIAL	DIR MOVILIDAD	22,769.37		22,769.37

ANEXO 4. PREVISIONES SALARIALES Y ECONÓMICAS

PLAZA/PUESTO	ADSCRIPCION	INCREMENTO A LAS PERCEPCIONES	OTRAS MEDIDAS DE CARÁCTER ECONÓMICO	IMPORTE
POLICIA 3o VIAL	DIR MOVILIDAD	22,769.37		22,769.37
POLICIA 3o VIAL	DIR MOVILIDAD	22,769.37		22,769.37
POLICIA 3o VIAL	DIR MOVILIDAD	22,769.37		22,769.37
POLICIA 3o VIAL	DIR MOVILIDAD	22,769.37		22,769.37
POLICIA 3o VIAL	DIR MOVILIDAD	22,769.37		22,769.37
POLICIA 3o VIAL	DIR MOVILIDAD	22,769.37		22,769.37
POLICIA 3o VIAL	DIR MOVILIDAD	22,769.37		22,769.37
POLICIA 3o VIAL	DIR MOVILIDAD	22,769.37		22,769.37
POLICIA 3o VIAL	DIR MOVILIDAD	22,769.37		22,769.37
POLICIA 3o VIAL	DIR MOVILIDAD	22,769.37		22,769.37
POLICIA 3o VIAL	DIR MOVILIDAD	22,769.37		22,769.37
POLICIA 3o VIAL	DIR MOVILIDAD	23,584.69		23,584.69
POLICIA 3o VIAL	DIR MOVILIDAD	23,584.69		23,584.69
POLICIA 3o VIAL	DIR MOVILIDAD	23,584.69		23,584.69
POLICIA 3o VIAL	DIR MOVILIDAD	23,603.72		23,603.72
POLICIA 3o VIAL	DIR MOVILIDAD	23,603.72		23,603.72
POLICIA 3o VIAL	DIR MOVILIDAD	23,603.72		23,603.72
POLICIA 3o VIAL	DIR MOVILIDAD	23,603.72		23,603.72
POLICIA 3o VIAL	DIR MOVILIDAD	23,603.72		23,603.72
POLICIA 3o VIAL	DIR MOVILIDAD	23,603.72		23,603.72
POLICIA 3o VIAL	DIR MOVILIDAD	23,603.72		23,603.72
POLICIA 3o VIAL	DIR MOVILIDAD	23,603.72		23,603.72
POLICIA 3o VIAL	DIR MOVILIDAD	23,603.72		23,603.72
POLICIA 3o VIAL	DIR MOVILIDAD	23,603.72		23,603.72
POLICIA 3o VIAL	DIR MOVILIDAD	23,603.72		23,603.72
POLICIA 3o VIAL	DIR MOVILIDAD	23,603.72		23,603.72
POLICIA 3o VIAL	DIR MOVILIDAD	23,603.72		23,603.72
POLICIA 3o VIAL	DIR MOVILIDAD	23,603.72		23,603.72
POLICIA 3o VIAL	DIR MOVILIDAD	23,603.72		23,603.72
POLICIA 3o VIAL	DIR MOVILIDAD	24,419.04		24,419.04
POLICIA 3o VIAL	DIR MOVILIDAD	24,419.04		24,419.04
POLICIA 3o VIAL	DIR MOVILIDAD	24,419.04		24,419.04
POLICIA 3o VIAL	DIR MOVILIDAD	24,419.04		24,419.04
POLICIA 3o VIAL	DIR MOVILIDAD	24,419.04		24,419.04
POLICIA 3o VIAL	DIR MOVILIDAD	24,419.04		24,419.04
POLICIA 3o VIAL	DIR MOVILIDAD	25,234.36		25,234.36
POLICIA 3o VIAL	DIR MOVILIDAD	25,234.36		25,234.36
POLICIA UNIDAD DE ANALISI	SEC SEG CD MOV PRO	19,085.96		19,085.96
POLICIA UNIDAD DE ANALISI	SEC SEG CD MOV PRO	19,829.14		19,829.14
POLICIA UNIDAD DE ANALISI	SEC SEG CD MOV PRO	19,829.14		19,829.14
POLICIA UNIDAD DE ANALISI	SEC SEG CD MOV PRO	20,539.18		20,539.18
POLICIA UNIDAD DE ANALISI	SEC SEG CD MOV PRO	20,539.18		20,539.18
POLICIA UNIDAD DE REACCIO	SEC SEG CD MOV PRO	19,972.55		19,972.55
POLICIA UNIDAD DE REACCIO	SEC SEG CD MOV PRO	19,972.55		19,972.55
POLICIA UNIDAD DE REACCIO	SEC SEG CD MOV PRO	19,972.55		19,972.55
POLICIA UNIDAD DE REACCIO	SEC SEG CD MOV PRO	20,714.93		20,714.93
POLICIA UNIDAD DE REACCIO	SEC SEG CD MOV PRO	20,732.25		20,732.25
POLICIA UNIDAD DE REACCIO	SEC SEG CD MOV PRO	20,732.25		20,732.25
POLICIA VIAL	DIR MOVILIDAD	16,528.40		16,528.40
POLICIA VIAL	DIR MOVILIDAD	17,225.69		17,225.69

ANEXO 4. PREVISIONES SALARIALES Y ECONÓMICAS

PLAZA/PUESTO	ADSCRIPCION	INCREMENTO A LAS PERCEPCIONES	OTRAS MEDIDAS DE CARÁCTER ECONÓMICO	IMPORTE
POLICIA VIAL	DIR MOVILIDAD	17,241.24		17,241.24
POLICIA VIAL	DIR MOVILIDAD	17,241.24		17,241.24
POLICIA VIAL	DIR MOVILIDAD	17,241.24		17,241.24
POLICIA VIAL	DIR MOVILIDAD	17,241.24		17,241.24
POLICIA VIAL	DIR MOVILIDAD	17,241.24		17,241.24
POLICIA VIAL	DIR MOVILIDAD	17,241.24		17,241.24
POLICIA VIAL	DIR MOVILIDAD	17,241.24		17,241.24
POLICIA VIAL	DIR MOVILIDAD	17,241.24		17,241.24
POLICIA VIAL	DIR MOVILIDAD	17,241.24		17,241.24
POLICIA VIAL	DIR MOVILIDAD	17,907.43		17,907.43
POLICIA VIAL	DIR MOVILIDAD	17,907.43		17,907.43
POLICIA VIAL	DIR MOVILIDAD	17,907.43		17,907.43
POLICIA VIAL	DIR MOVILIDAD	17,907.43		17,907.43
POLICIA VIAL	DIR MOVILIDAD	17,907.43		17,907.43
POLICIA VIAL	DIR MOVILIDAD	17,922.98		17,922.98
POLICIA VIAL	DIR MOVILIDAD	17,922.98		17,922.98
POLICIA VIAL	DIR MOVILIDAD	17,922.98		17,922.98
POLICIA VIAL	DIR MOVILIDAD	17,922.98		17,922.98
POLICIA VIAL	DIR MOVILIDAD	17,922.98		17,922.98
POLICIA VIAL	DIR MOVILIDAD	17,922.98		17,922.98
POLICIA VIAL	DIR MOVILIDAD	17,922.98		17,922.98
POLICIA VIAL	DIR MOVILIDAD	17,922.98		17,922.98
POLICIA VIAL	DIR MOVILIDAD	17,922.98		17,922.98
POLICIA VIAL	DIR MOVILIDAD	17,922.98		17,922.98
POLICIA VIAL	DIR MOVILIDAD	17,922.98		17,922.98
POLICIA VIAL	DIR MOVILIDAD	17,922.98		17,922.98
POLICIA VIAL	DIR MOVILIDAD	17,922.98		17,922.98
POLICIA VIAL	DIR MOVILIDAD	17,922.98		17,922.98
POLICIA VIAL	DIR MOVILIDAD	17,922.98		17,922.98
POLICIA VIAL	DIR MOVILIDAD	17,922.98		17,922.98
POLICIA VIAL	DIR MOVILIDAD	17,922.98		17,922.98
POLICIA VIAL	DIR MOVILIDAD	17,922.98		17,922.98
POLICIA VIAL	DIR MOVILIDAD	17,922.98		17,922.98
POLICIA VIAL	DIR MOVILIDAD	17,922.98		17,922.98
POLICIA VIAL	DIR MOVILIDAD	17,922.98		17,922.98
POLICIA VIAL	DIR MOVILIDAD	17,922.98		17,922.98
POLICIA VIAL	DIR MOVILIDAD	18,589.17		18,589.17
POLICIA VIAL	DIR MOVILIDAD	18,589.17		18,589.17
POLICIA VIAL	DIR MOVILIDAD	18,589.17		18,589.17
POLICIA VIAL	DIR MOVILIDAD	18,589.17		18,589.17
POLICIA VIAL	DIR MOVILIDAD	18,589.17		18,589.17
POLICIA VIAL	DIR MOVILIDAD	18,589.17		18,589.17
POLICIA VIAL	DIR MOVILIDAD	18,589.17		18,589.17
POLICIA VIAL	DIR MOVILIDAD	18,589.17		18,589.17
POLICIA VIAL	DIR MOVILIDAD	18,589.17		18,589.17
POLICIA VIAL	DIR MOVILIDAD	18,589.17		18,589.17
POLICIA VIAL	DIR MOVILIDAD	18,589.17		18,589.17
POLICIA VIAL	DIR MOVILIDAD	18,589.17		18,589.17

ANEXO 4. PREVISIONES SALARIALES Y ECONÓMICAS

PLAZA/PUESTO	ADSCRIPCION	INCREMENTO A LAS PERCEPCIONES	OTRAS MEDIDAS DE CARÁCTER ECONÓMICO	IMPORTE
POLICIA VIAL	DIR MOVILIDAD	18,589.17		18,589.17
POLICIA VIAL	DIR MOVILIDAD	18,589.17		18,589.17
POLICIA VIAL	DIR MOVILIDAD	18,589.17		18,589.17
POLICIA VIAL	DIR MOVILIDAD	18,589.17		18,589.17
POLICIA VIAL	DIR MOVILIDAD	18,589.17		18,589.17
POLICIA VIAL	DIR MOVILIDAD	18,589.17		18,589.17
POLICIA VIAL	DIR MOVILIDAD	18,589.17		18,589.17
POLICIA VIAL	DIR MOVILIDAD	18,589.17		18,589.17
POLICIA VIAL	DIR MOVILIDAD	18,589.17		18,589.17
POLICIA VIAL	DIR MOVILIDAD	18,589.17		18,589.17
POLICIA VIAL	DIR MOVILIDAD	18,589.17		18,589.17
POLICIA VIAL	DIR MOVILIDAD	18,589.17		18,589.17
POLICIA VIAL	DIR MOVILIDAD	18,589.17		18,589.17
POLICIA VIAL	DIR MOVILIDAD	18,589.17		18,589.17
POLICIA VIAL	DIR MOVILIDAD	18,589.17		18,589.17
POLICIA VIAL	DIR MOVILIDAD	18,604.72		18,604.72
POLICIA VIAL	DIR MOVILIDAD	18,604.72		18,604.72
POLICIA VIAL	DIR MOVILIDAD	18,604.72		18,604.72
POLICIA VIAL	DIR MOVILIDAD	18,604.72		18,604.72
POLICIA VIAL	DIR MOVILIDAD	18,604.72		18,604.72
POLICIA VIAL	DIR MOVILIDAD	18,604.72		18,604.72
POLICIA VIAL	DIR MOVILIDAD	18,604.72		18,604.72
POLICIA VIAL	DIR MOVILIDAD	18,604.72		18,604.72
POLICIA VIAL	DIR MOVILIDAD	18,604.72		18,604.72
POLICIA VIAL	DIR MOVILIDAD	18,604.72		18,604.72
POLICIA VIAL	DIR MOVILIDAD	18,604.72		18,604.72
POLICIA VIAL	DIR MOVILIDAD	18,604.72		18,604.72
POLICIA VIAL	DIR MOVILIDAD	18,604.72		18,604.72
POLICIA VIAL	DIR MOVILIDAD	18,604.72		18,604.72
POLICIA VIAL	DIR MOVILIDAD	18,604.72		18,604.72
POLICIA VIAL	DIR MOVILIDAD	18,604.72		18,604.72
POLICIA VIAL	DIR MOVILIDAD	18,604.72		18,604.72
POLICIA VIAL	DIR MOVILIDAD	18,604.72		18,604.72
POLICIA VIAL	DIR MOVILIDAD	18,604.72		18,604.72
POLICIA VIAL	DIR MOVILIDAD	18,604.72		18,604.72
POLICIA VIAL	DIR MOVILIDAD	18,604.72		18,604.72
POLICIA VIAL	DIR MOVILIDAD	18,604.72		18,604.72
POLICIA VIAL	DIR MOVILIDAD	18,604.72		18,604.72
POLICIA VIAL	DIR MOVILIDAD	18,604.72		18,604.72
POLICIA VIAL	DIR MOVILIDAD	18,604.72		18,604.72
POLICIA VIAL	DIR MOVILIDAD	18,604.72		18,604.72
POLICIA VIAL	DIR MOVILIDAD	18,604.72		18,604.72
POLICIA VIAL	DIR MOVILIDAD	18,604.72		18,604.72
POLICIA VIAL	DIR MOVILIDAD	18,604.72		18,604.72
POLICIA VIAL	DIR MOVILIDAD	18,604.72		18,604.72

ANEXO 4. PREVISIONES SALARIALES Y ECONÓMICAS

PLAZA/PUESTO	ADSCRIPCION	INCREMENTO A LAS PERCEPCIONES	OTRAS MEDIDAS DE CARÁCTER ECONÓMICO	IMPORTE
POLICIA VIAL	DIR MOVILIDAD	18,604.72		18,604.72
POLICIA VIAL	DIR MOVILIDAD	18,604.72		18,604.72
POLICIA VIAL	DIR MOVILIDAD	18,604.72		18,604.72
POLICIA VIAL	DIR MOVILIDAD	18,604.72		18,604.72
POLICIA VIAL	DIR MOVILIDAD	18,604.72		18,604.72
POLICIA VIAL	DIR MOVILIDAD	18,604.72		18,604.72
POLICIA VIAL	DIR MOVILIDAD	18,604.72		18,604.72
POLICIA VIAL	DIR MOVILIDAD	18,604.72		18,604.72
POLICIA VIAL	DIR MOVILIDAD	18,604.72		18,604.72
POLICIA VIAL	DIR MOVILIDAD	18,604.72		18,604.72
POLICIA VIAL	DIR MOVILIDAD	18,604.72		18,604.72
POLICIA VIAL	DIR MOVILIDAD	18,604.72		18,604.72
POLICIA VIAL	DIR MOVILIDAD	18,604.72		18,604.72
POLICIA VIAL	DIR MOVILIDAD	18,604.72		18,604.72
POLICIA VIAL	DIR MOVILIDAD	19,270.91		19,270.91
POLICIA VIAL	DIR MOVILIDAD	19,270.91		19,270.91
POLICIA VIAL	DIR MOVILIDAD	19,270.91		19,270.91
POLICIA VIAL	DIR MOVILIDAD	19,270.91		19,270.91
POLICIA VIAL	DIR MOVILIDAD	19,270.91		19,270.91
POLICIA VIAL	DIR MOVILIDAD	19,270.91		19,270.91
POLICIA VIAL	DIR MOVILIDAD	19,270.91		19,270.91
POLICIA VIAL	DIR MOVILIDAD	19,270.91		19,270.91
POLICIA VIAL	DIR MOVILIDAD	19,286.46		19,286.46
POLICIA VIAL	DIR MOVILIDAD	19,286.46		19,286.46
POLICIA VIAL	DIR MOVILIDAD	19,286.46		19,286.46
POLICIA VIAL	DIR MOVILIDAD	19,286.46		19,286.46
POLICIA VIAL	DIR MOVILIDAD	19,286.46		19,286.46
POLICIA VIAL	DIR MOVILIDAD	19,286.46		19,286.46
POLICIA VIAL	DIR MOVILIDAD	19,286.46		19,286.46
POLICIA VIAL	DIR MOVILIDAD	19,286.46		19,286.46
POLICIA VIAL	DIR MOVILIDAD	19,286.46		19,286.46
POLICIA VIAL	DIR MOVILIDAD	19,286.46		19,286.46
POLICIA VIAL	DIR MOVILIDAD	19,286.46		19,286.46
POLICIA VIAL	DIR MOVILIDAD	19,286.46		19,286.46
POLICIA VIAL	DIR MOVILIDAD	19,286.46		19,286.46
POLICIA VIAL	DIR MOVILIDAD	19,286.46		19,286.46
POLICIA VIAL	DIR MOVILIDAD	19,286.46		19,286.46
POLICIA VIAL	DIR MOVILIDAD	19,286.46		19,286.46
POLICIA VIAL	DIR MOVILIDAD	19,286.46		19,286.46
POLICIA VIAL	DIR MOVILIDAD	19,286.46		19,286.46
POLICIA VIAL	DIR MOVILIDAD	19,286.46		19,286.46
POLICIA VIAL	DIR MOVILIDAD	19,286.46		19,286.46
POLICIA VIAL	DIR MOVILIDAD	19,286.46		19,286.46
POLICIA VIAL	DIR MOVILIDAD	19,952.65		19,952.65
POLICIA VIAL	DIR MOVILIDAD	19,952.65		19,952.65
POLICIA VIAL	DIR MOVILIDAD	19,952.65		19,952.65
POLICIA VIAL	DIR MOVILIDAD	19,952.65		19,952.65
POLICIA VIAL	DIR MOVILIDAD	19,952.65		19,952.65
POLICIA VIAL	DIR MOVILIDAD	19,952.65		19,952.65

ANEXO 4. PREVISIONES SALARIALES Y ECONÓMICAS

PLAZA/PUESTO	ADSCRIPCION	INCREMENTO A LAS PERCEPCIONES	OTRAS MEDIDAS DE CARÁCTER ECONÓMICO	IMPORTE
POLICIA VIAL	DIR MOVILIDAD	19,952.65		19,952.65
POLICIA VIAL	DIR MOVILIDAD	19,952.65		19,952.65
POLICIA VIAL	DIR MOVILIDAD	19,952.65		19,952.65
POLICIA VIAL	DIR MOVILIDAD	19,952.65		19,952.65
POLICIA VIAL	DIR MOVILIDAD	19,952.65		19,952.65
POLICIA VIAL	DIR MOVILIDAD	19,952.65		19,952.65
POLICIA VIAL	DIR MOVILIDAD	19,952.65		19,952.65
POLICIA VIAL	DIR MOVILIDAD	19,952.65		19,952.65
POLICIA VIAL	DIR MOVILIDAD	19,952.65		19,952.65
POLICIA VIAL	DIR MOVILIDAD	19,952.65		19,952.65
POLICIA VIAL	DIR MOVILIDAD	19,952.65		19,952.65
POLICIA VIAL	DIR MOVILIDAD	19,952.65		19,952.65
POLICIA VIAL	DIR MOVILIDAD	20,618.85		20,618.85
POLICIA VIAL	DIR MOVILIDAD	20,618.85		20,618.85
POLICIA VIAL	DIR MOVILIDAD	20,618.85		20,618.85
POLICIA VIAL	DIR MOVILIDAD	20,618.85		20,618.85
POLICIA VIAL	DIR MOVILIDAD	20,618.85		20,618.85
POLICIA VIAL	DIR MOVILIDAD	20,618.85		20,618.85
POLICIA VIAL	DIR MOVILIDAD	20,618.85		20,618.85
POLICIA VIAL	DIR MOVILIDAD	20,618.85		20,618.85
POLICIA VIAL	DIR MOVILIDAD	20,618.85		20,618.85
POLICIA VIAL	DIR MOVILIDAD	20,618.85		20,618.85
POLICIA VIAL	DIR MOVILIDAD	20,618.85		20,618.85
POLICIA VIAL	DIR MOVILIDAD	20,618.85		20,618.85
POLICIA VIAL	DIR MOVILIDAD	20,618.85		20,618.85
PROGRAMADOR B	DIRECCION INGRESOS	12,893.18		12,893.18
PROGRAMADOR B	DIRECCION INGRESOS	14,298.26		14,298.26
PROGRAMADOR B	DIR CONT SEG CTRO	12,893.18		12,893.18
PROGRAMADOR B	DIR CONT SEG CTRO	13,372.80		13,372.80
PROGRAMADOR B	DIR CONT SEG CTRO	12,893.18		12,893.18
PROGRAMADOR B	DIR CAPITAL HUMANO	12,859.40		12,859.40
PROGRAMADOR B	SEC DESARROLLO	12,893.18		12,893.18
PROGRAMADOR B	SECRETARIA TÉCNICA	13,372.80		13,372.80
PROGRAMADOR B	DIR SIST INFOR	11,798.81		11,798.81
PROGRAMADOR B	DIR SIST INFOR	12,859.40		12,859.40
PROGRAMADOR B	DIR SIST INFOR	14,777.87		14,777.87
PROMOTOR DEPORTIVO	INST MPAL DEPORTE	10,282.24		10,282.24
PROMOTOR DEPORTIVO	INST MPAL DEPORTE	11,019.79		11,019.79
PROMOTOR DEPORTIVO	INST MPAL DEPORTE	11,019.79		11,019.79
PROMOTOR SOCIAL	REG BIENESTA NOR	11,966.57		11,966.57
PROMOTOR SOCIAL	REG SEG MOV AGEN	12,856.87		12,856.87
PROMOTOR SOCIAL	SEC OBRAS P DES URB	11,521.42		11,521.42
PROMOTOR SOCIAL	SEC OBRAS P DES URB	11,935.21		11,935.21
PROMOTOR SOCIAL	SEC BIENESTAR MPAL	10,982.20		10,982.20
PROMOTOR SOCIAL	SEC BIENESTAR MPAL	11,490.06		11,490.06
PROMOTOR SOCIAL	DIR EDU CIENCIA TECN	11,966.57		11,966.57
PROMOTOR SOCIAL	SEC MEDIO AMB CLIM	11,935.21		11,935.21
PROYECTISTA	REG JUVENTUD	18,779.36		18,779.36
PROYECTISTA	DIR PLANEACION	19,441.14		19,441.14
PROYECTISTA	DIR OBRAS P MANT	21,614.53		21,614.53

ANEXO 4. PREVISIONES SALARIALES Y ECONÓMICAS

PLAZA/PUESTO	ADSCRIPCION	INCREMENTO A LAS PERCEPCIONES	OTRAS MEDIDAS DE CARÁCTER ECONÓMICO	IMPORTE
PROYECTISTA	DIR ASEO PÚBLICO	18,779.36		18,779.36
PROYECTISTA	DIR MANT URBANO	20,952.75		20,952.75
PROYECTISTA	DIR MANT URBANO	19,441.14		19,441.14
SECRETARIA "A"	DIR EG CTROL PPTAL	9,478.30		9,478.30
SECRETARIA A	TESORERIA	9,915.37		9,915.37
SECRETARIA A	SEC OBRAS P DES URB	10,298.47		10,298.47
SECRETARIA A	DIR PATRIM	10,681.57		10,681.57
SECRETARIA A	DIR CONT SEG CTRO	10,681.57		10,681.57
SECRETARIA A	DIR REC MATERIALES	10,298.47		10,298.47
SECRETARIA A	CONSEJERÍA JURÍDICA	10,681.57		10,681.57
SECRETARIA B	SINDICATURA	9,731.95		9,731.95
SECRETARIA B	REG JUVENTUD	10,180.72		10,180.72
SECRETARIA B	DIR CONT SEG CTRO	10,180.72		10,180.72
SECRETARIA B	SEC DESARROLLO	11,360.77		11,360.77
SECRETARIA B	SEC FOM TURÍSTICO	11,754.12		11,754.12
SECRETARIA B	SEC ARTE Y CULTURA	10,574.07		10,574.07
SECRETARIA B	SEC MEDIO AMB CLIM	11,754.12		11,754.12
SECRETARIA B	INS MPAL MUJERES	10,574.07		10,574.07
SECRETARIA B	CONTRALORIA	11,726.41		11,726.41
SECRETARIA B	CONTRALORIA	11,754.12		11,754.12
SECRETARIA C	DIR CONT SEG CTRO	11,692.69		11,692.69
SECRETARIA C	SEC REC HUM Y MAT	11,692.69		11,692.69
SECRETARIA C	DIR SIST INFOR	12,097.53		12,097.53
SECRETARIA C	CONTRALORIA	10,883.01		10,883.01
SECRETARIA DE JUEZ B	SEC SEG CD MOV PRO	10,865.49		10,865.49
SECRETARIA DE JUEZ B	DIR MOVILIDAD	10,445.33		10,445.33
SECRETARIA DE JUEZ B	DIR MOVILIDAD	11,295.58		11,295.58
SECRETARIA EJECUTIVA	SECRETARIA	9,518.72		9,518.72
SECRETARIA EJECUTIVA	INS MPAL MUJERES	9,544.69		9,544.69
SECRETARIA H	SEC REC HUM Y MAT	8,245.45		8,245.45
SECRETARIA H	CONSEJERÍA JURÍDICA	7,545.57		7,545.57
SECRETARIO DE JUZGADOS	ALCALDIA	11,311.66		11,311.66
SECRETARIO DE JUZGADOS	ALCALDIA	11,311.66		11,311.66
SECRETARIO DE JUZGADOS	ALCALDIA	11,344.05		11,344.05
SECRETARIO DE JUZGADOS	ALCALDIA	11,311.66		11,311.66
SECRETARIO DE JUZGADOS	ALCALDIA	11,311.66		11,311.66
SECRETARIO PARTICULAR	PRESIDENCIA MPAL	15,450.00		15,450.00
SECRETARIO PARTICULAR	DIR EG CTROL PPTAL	14,179.08		14,179.08
SECRETARIO PARTICULAR	SEC OBRAS P DES URB	16,599.46		16,599.46
SECRETARIO PARTICULAR	DIR MERCADOS	14,179.08		14,179.08
SECRETARIO PARTICULAR	SEC REC HUM Y MAT	14,179.08		14,179.08
SECRETARIO PARTICULAR	DIR CAPITAL HUMANO	14,179.08		14,179.08
SECRETARIO PARTICULAR	DIR PATRIMONIO	15,450.00		15,450.00
SECRETARIO PARTICULAR	SEC SERV MPALES	14,179.08		14,179.08
SECRETARIO PARTICULAR	SEC DESARROLLO	14,179.08		14,179.08
SECRETARIO PARTICULAR	SEC FOM TURÍSTICO	14,138.60		14,138.60
SECRETARIO PARTICULAR	CONSEJERÍA JURÍDICA	15,409.51		15,409.51
SECRETARIO PARTICULAR	SIST MPAL DIF	14,179.08		14,179.08
SECRETARIO PARTICULAR	INR MPAL	14,875.27		14,875.27
SELECCIONADOR DE BASURA	DIR MERCADOS	11,727.76		11,727.76

ANEXO 4. PREVISIONES SALARIALES Y ECONÓMICAS

PLAZA/PUESTO	ADSCRIPCION	INCREMENTO A LAS PERCEPCIONES	OTRAS MEDIDAS DE CARÁCTER ECONÓMICO	IMPORTE
SELECCIONADOR DE BASURA	DIR ASEO PÚBLICO	11,694.28		11,694.28
SELECCIONADOR DE BASURA	DIR ASEO PÚBLICO	11,761.25		11,761.25
SELECCIONADOR DE BASURA	DIR ASEO PÚBLICO	14,924.37		14,924.37
SELECCIONADOR DE BASURA	DIR ASEO PÚBLICO	11,727.76		11,727.76
SELECCIONADOR DE BASURA	DIR ASEO PÚBLICO	11,761.25		11,761.25
SELECCIONADOR DE BASURA	DIR ASEO PÚBLICO	12,837.95		12,837.95
SELECCIONADOR DE BASURA	DIR ASEO PÚBLICO	13,847.67		13,847.67
SELECCIONADOR DE BASURA	DIR ASEO PÚBLICO	15,395.75		15,395.75
SELECCIONADOR DE BASURA	DIR ASEO PÚBLICO	11,694.28		11,694.28
SELECCIONADOR DE BASURA	DIR ASEO PÚBLICO	12,366.57		12,366.57
SELECCIONADOR DE BASURA	DIR ASEO PÚBLICO	11,761.25		11,761.25
SELECCIONADOR DE BASURA	DIR ASEO PÚBLICO	12,299.60		12,299.60
SELECCIONADOR DE BASURA	DIR ASEO PÚBLICO	12,333.08		12,333.08
SELECCIONADOR DE BASURA	DIR ASEO PÚBLICO	12,837.95		12,837.95
SELECCIONADOR DE BASURA	DIR ASEO PÚBLICO	14,419.51		14,419.51
SELECCIONADOR DE BASURA	DIR MANT URBANO	11,694.28		11,694.28
SUBDIRECTOR OPERATIVO	DIR MOVILIDAD	18,960.50		18,960.50
SUBOFICIAL	SEC SEG CD MOV PRO	44,010.48		44,010.48
SUBOFICIAL	SEC SEG CD MOV PRO	44,010.48		44,010.48
SUBOFICIAL	SEC SEG CD MOV PRO	44,010.48		44,010.48
SUBOFICIAL	SEC SEG CD MOV PRO	45,479.94		45,479.94
SUBOFICIAL	SEC SEG CD MOV PRO	45,479.94		45,479.94
SUB-OFICIAL	SEC SEG CD MOV PRO	18,189.27		18,189.27
SUB-OFICIAL	SEC SEG CD MOV PRO	18,881.14		18,881.14
SUB-OFICIAL	SEC SEG CD MOV PRO	20,925.19		20,925.19
SUB-OFICIAL	DIR MOVILIDAD	20,249.10		20,249.10
SUBOFICIAL VIAL	DIR MOVILIDAD	45,479.94		45,479.94
SUBOFICIAL VIAL	DIR MOVILIDAD	45,479.94		45,479.94
SUPERVISOR	SEC OBRAS P DES URB	10,271.48		10,271.48
SUPERVISOR	DIR PLANEACION	11,037.68		11,037.68
SUPERVISOR	DIR CONT SEG CTRO	10,654.58		10,654.58
SUPERVISOR	DIR CONT SEG CTRO	11,037.68		11,037.68
SUPERVISOR	DIR CONT SEG CTRO	11,447.76		11,447.76
SUPERVISOR	DIR CONT SEG CTRO	11,447.76		11,447.76
SUPERVISOR	DIR CONT SEG CTRO	10,298.47		10,298.47
SUPERVISOR	DIR CONT SEG CTRO	11,064.66		11,064.66
SUPERVISOR	DIR OBRAS P MANT	9,478.30		9,478.30
SUPERVISOR	DIR OBRAS P MANT	10,298.47		10,298.47
SUPERVISOR	DIR OBRAS P MANT	11,037.68		11,037.68
SUPERVISOR	DIR OBRAS P MANT	11,420.77		11,420.77
SUPERVISOR	DIR OBRAS P MANT	10,298.47		10,298.47
SUPERVISOR	DIR OBRAS P MANT	10,298.47		10,298.47
SUPERVISOR	SEC GOBIERNO MPALL	11,064.66		11,064.66
SUPERVISOR	SEC GOBIERNO MPALL	11,447.76		11,447.76
SUPERVISOR	DIR CAPITAL HUMANO	9,424.33		9,424.33
SUPERVISOR	DIR CAPITAL HUMANO	9,451.32		9,451.32
SUPERVISOR	DIR CAPITAL HUMANO	10,298.47		10,298.47
SUPERVISOR	DIR CAPITAL HUMANO	10,681.57		10,681.57
SUPERVISOR	DIR CAPITAL HUMANO	10,298.47		10,298.47
SUPERVISOR	DIR CAPITAL HUMANO	10,298.47		10,298.47

ANEXO 4. PREVISIONES SALARIALES Y ECONÓMICAS

PLAZA/PUESTO	ADSCRIPCION	INCREMENTO A LAS PERCEPCIONES	OTRAS MEDIDAS DE CARÁCTER ECONÓMICO	IMPORTE
SUPERVISOR	DIR PATRIMONIO	10,271.48		10,271.48
SUPERVISOR	SEC BIENESTAR MPAL	9,915.37		9,915.37
SUPERVISOR	SIST MPAL DIF	9,888.39		9,888.39
SUPERVISOR	SEC GOBIERNO MPALL	11,803.87		11,803.87
SUPERVISOR "B"	DIR PATRIM	7,149.76		7,149.76
SUPERVISOR B	DIR MERCADOS	8,373.72		8,373.72
SUPLENTE	DIR CAPITAL HUMANO	678,600.00		678,600.00
TAQUIMECANOGRAFA	REG HDA MPAL TRAN	15,439.16		15,439.16
TAQUIMECANOGRAFA	REG IGUAL GEN CD E	16,023.34		16,023.34
TAQUIMECANOGRAFA	REG SEG MOV AGEN	15,400.41		15,400.41
TAQUIMECANOGRAFA	REG JUVENTUD	14,854.97		14,854.97
TAQUIMECANOGRAFA	SECRETARIA	15,439.16		15,439.16
TAQUIMECANOGRAFA	TESORERIA	14,309.61		14,309.61
TAQUIMECANOGRAFA	TESORERIA	14,309.53		14,309.53
TAQUIMECANOGRAFA	TESORERIA	14,854.97		14,854.97
TAQUIMECANOGRAFA	TESORERIA	14,854.97		14,854.97
TAQUIMECANOGRAFA	DIRECCION	14,854.97		14,854.97
TAQUIMECANOGRAFA	SEC OBRAS P DES URB	14,309.61		14,309.61
TAQUIMECANOGRAFA	SEC OBRAS P DES URB	14,232.12		14,232.12
TAQUIMECANOGRAFA	SEC OBRAS P DES URB	14,270.86		14,270.86
TAQUIMECANOGRAFA	SEC OBRAS P DES URB	16,023.43		16,023.43
TAQUIMECANOGRAFA	SEC OBRAS P DES URB	14,854.97		14,854.97
TAQUIMECANOGRAFA	SEC OBRAS P DES URB	14,854.97		14,854.97
TAQUIMECANOGRAFA	SEC OBRAS P DES URB	14,854.97		14,854.97
TAQUIMECANOGRAFA	SEC OBRAS P DES URB	14,854.97		14,854.97
TAQUIMECANOGRAFA	SEC OBRAS P DES URB	15,400.41		15,400.41
TAQUIMECANOGRAFA	DIR PLANEACION	14,309.61		14,309.61
TAQUIMECANOGRAFA	DIR CONT SEG CTRO	16,023.34		16,023.34
TAQUIMECANOGRAFA	DIR CONT SEG CTRO	14,309.53		14,309.53
TAQUIMECANOGRAFA	DIR OBRAS P MANT	14,309.53		14,309.53
TAQUIMECANOGRAFA	SEC GOBIERNO MPALL	15,400.41		15,400.41
TAQUIMECANOGRAFA	SEC GOBIERNO MPALL	15,439.16		15,439.16
TAQUIMECANOGRAFA	SEC GOBIERNO MPALL	16,646.27		16,646.27
TAQUIMECANOGRAFA	DIR MERCADOS	14,854.97		14,854.97
TAQUIMECANOGRAFA	DIR MERCADOS	16,023.34		16,023.34
TAQUIMECANOGRAFA	DIR MERCADOS	14,854.97		14,854.97
TAQUIMECANOGRAFA	DIR AG BAR Y COL	14,854.97		14,854.97
TAQUIMECANOGRAFA	SEC REC HUM Y MAT	14,854.97		14,854.97
TAQUIMECANOGRAFA	DIR CAPITAL HUMANO	14,854.97		14,854.97
TAQUIMECANOGRAFA	DIR CAPITAL HUMANO	14,854.97		14,854.97
TAQUIMECANOGRAFA	DIR CAPITAL HUMANO	16,685.02		16,685.02
TAQUIMECANOGRAFA	DIR CAPITAL HUMANO	15,439.16		15,439.16
TAQUIMECANOGRAFA	DIR REC MATERIALES	15,439.16		15,439.16
TAQUIMECANOGRAFA	DIR REC MATERIALES	16,685.02		16,685.02
TAQUIMECANOGRAFA	SEC SERV MPALES	16,646.27		16,646.27
TAQUIMECANOGRAFA	SEC SERV MPALES	14,854.97		14,854.97
TAQUIMECANOGRAFA	SEC SERV MPALES	16,023.34		16,023.34
TAQUIMECANOGRAFA	DIR MANT URBANO	14,232.12		14,232.12
TAQUIMECANOGRAFA	DIR MANT URBANO	14,232.12		14,232.12
TAQUIMECANOGRAFA	DIR MANT URBANO	14,854.97		14,854.97

ANEXO 4. PREVISIONES SALARIALES Y ECONÓMICAS

PLAZA/PUESTO	ADSCRIPCION	INCREMENTO A LAS PERCEPCIONES	OTRAS MEDIDAS DE CARÁCTER ECONÓMICO	IMPORTE
TAQUIMECANOGRAFA	SEC BIENESTAR MPAL	15,439.16		15,439.16
TAQUIMECANOGRAFA	DIR BIEN	16,023.34		16,023.34
TAQUIMECANOGRAFA	SEC ARTE Y CULTURA	14,854.97		14,854.97
TAQUIMECANOGRAFA	SEC ARTE Y CULTURA	14,854.97		14,854.97
TAQUIMECANOGRAFA	SEC ARTE Y CULTURA	14,309.53		14,309.53
TAQUIMECANOGRAFA	CONSEJERÍA JURÍDICA	14,854.97		14,854.97
TAQUIMECANOGRAFA	CONSEJERÍA JURÍDICA	14,854.97		14,854.97
TAQUIMECANOGRAFA	CONSEJERÍA JURÍDICA	15,477.90		15,477.90
TAQUIMECANOGRAFA	COORD COM SOCIAL	14,855.05		14,855.05
TAQUIMECANOGRAFA	INS MPAL MUJERES	14,854.97		14,854.97
TAQUIMECANOGRAFA	INST MPAL DEPORTE	14,854.97		14,854.97
TAQUIMECANOGRAFO	DIRECCION INGRESOS	15,400.41		15,400.41
TECNICO ADMINISTRATIVO	SINDICATURA	20,683.49		20,683.49
TECNICO ADMINISTRATIVO	REG SEG MOV AGEN	20,683.49		20,683.49
TECNICO ADMINISTRATIVO	SECRETARIA	21,336.77		21,336.77
TECNICO ADMINISTRATIVO	SECRETARIA	19,937.40		19,937.40
TECNICO ADMINISTRATIVO	SECRETARIA	17,791.94		17,791.94
TECNICO ADMINISTRATIVO	TESORERIA	19,983.81		19,983.81
TECNICO ADMINISTRATIVO	DIRECCION INGRESOS	20,683.49		20,683.49
TECNICO ADMINISTRATIVO	DIRECCION INGRESOS	20,683.49		20,683.49
TECNICO ADMINISTRATIVO	DIRECCION INGRESOS	20,683.49		20,683.49
TECNICO ADMINISTRATIVO	DIRECCION INGRESOS	21,336.77		21,336.77
TECNICO ADMINISTRATIVO	DIRECCION INGRESOS	18,445.22		18,445.22
TECNICO ADMINISTRATIVO	DIRECCION	17,791.94		17,791.94
TECNICO ADMINISTRATIVO	SEC OBRAS P DES URB	17,791.94		17,791.94
TECNICO ADMINISTRATIVO	DIR PLANEACION	21,336.77		21,336.77
TECNICO ADMINISTRATIVO	DIR PLANEACION	20,683.49		20,683.49
TECNICO ADMINISTRATIVO	DIR PLANEACION	21,336.77		21,336.77
TECNICO ADMINISTRATIVO	DIR PLANEACION	19,983.81		19,983.81
TECNICO ADMINISTRATIVO	DIR PLANEACION	20,683.49		20,683.49
TECNICO ADMINISTRATIVO	DIR PLANEACION	19,983.81		19,983.81
TECNICO ADMINISTRATIVO	DIR PLANEACION	21,336.77		21,336.77
TECNICO ADMINISTRATIVO	DIR PLANEACION	21,336.77		21,336.77
TECNICO ADMINISTRATIVO	DIR CONT SEG CTRO	20,683.49		20,683.49
TECNICO ADMINISTRATIVO	DIR CONT SEG CTRO	21,336.77		21,336.77
TECNICO ADMINISTRATIVO	DIR MERCADOS	20,683.49		20,683.49
TECNICO ADMINISTRATIVO	DIR MERCADOS	21,336.77		21,336.77
TECNICO ADMINISTRATIVO	DIR CAPITAL HUMANO	20,683.49		20,683.49
TECNICO ADMINISTRATIVO	DIR CAPITAL HUMANO	20,683.49		20,683.49
TECNICO ADMINISTRATIVO	DIR CAPITAL HUMANO	17,791.94		17,791.94
TECNICO ADMINISTRATIVO	DIR CAPITAL HUMANO	17,791.94		17,791.94
TECNICO ADMINISTRATIVO	DIR REC MATERIALES	20,683.49		20,683.49
TECNICO ADMINISTRATIVO	DIR REC MATERIALES	17,791.94		17,791.94
TECNICO ADMINISTRATIVO	DIR MANT URBANO	21,336.77		21,336.77
TECNICO ADMINISTRATIVO	SEC BIENESTAR MPAL	20,683.49		20,683.49
TECNICO ADMINISTRATIVO	DIR EDU CIENCIA TECN	20,683.49		20,683.49
TECNICO ADMINISTRATIVO	DIR EDU CIENCIA TECN	21,336.77		21,336.77
TECNICO ADMINISTRATIVO	DIR EDU CIENCIA TECN	21,336.77		21,336.77
TECNICO ADMINISTRATIVO	SEC FOM TURÍSTICO	17,791.94		17,791.94
TECNICO ADMINISTRATIVO	SEC ARTE Y CULTURA	19,191.31		19,191.31

ANEXO 4. PREVISIONES SALARIALES Y ECONÓMICAS

PLAZA/PUESTO	ADSCRIPCION	INCREMENTO A LAS PERCEPCIONES	OTRAS MEDIDAS DE CARÁCTER ECONÓMICO	IMPORTE
TECNICO ADMINISTRATIVO	CONSEJERÍA JURÍDICA	21,336.77		21,336.77
TECNICO ADMINISTRATIVO	COORD COM SOCIAL	20,683.49		20,683.49
TECNICO ADMINISTRATIVO	COORD COM SOCIAL	20,683.49		20,683.49
TECNICO ADMINISTRATIVO	COORD COM SOCIAL	18,445.22		18,445.22
TECNICO ADMINISTRATIVO	SIST MPAL DIF	17,791.94		17,791.94
TECNICO ADMINISTRATIVO	SIST MPAL DIF	21,336.77		21,336.77
TECNICO ADMINISTRATIVO	SIST MPAL DIF	17,791.94		17,791.94
TECNICO ADMINISTRATIVO	INS MPAL MUJERES	19,191.31		19,191.31
TECNICO ADMINISTRATTIVO	SEC OBRAS P DES URB	17,791.94		17,791.94
TECNICO ARTESANAL	DIR BIEN	14,854.97		14,854.97
TECNICO ARTESANAL	DIR BIEN	14,309.53		14,309.53
TECNICO ARTESANAL	DIR BIEN	14,854.97		14,854.97
TECNICO ARTESANAL	DIR BIEN	14,232.04		14,232.04
TECNICO ARTESANAL	DIR BIEN	14,854.97		14,854.97
TECNICO ARTESANAL	DIR BIEN	15,400.41		15,400.41
TECNICO ARTESANAL	DIR BIEN	16,685.02		16,685.02
TECNICO ARTESANAL	DIR BIEN	14,270.79		14,270.79
TECNICO ARTESANAL	DIR BIEN	14,309.53		14,309.53
TECNICO ARTESANAL	DIR BIEN	16,023.34		16,023.34
TECNICO ARTESANAL	DIR BIEN	14,309.53		14,309.53
TECNICO ASTRONOMO	SEC BIENESTAR MPAL	19,946.86		19,946.86
TECNICO ASTRONOMO	SEC BIENESTAR MPAL	19,946.86		19,946.86
TECNICO CONTABLE	PRESIDENCIA MPAL	19,134.33		19,134.33
TECNICO CONTABLE	SINDICATURA	18,331.95		18,331.95
TECNICO CONTABLE	REG BIENESTA NOR	22,946.61		22,946.61
TECNICO CONTABLE	REG SALUD SAN A S	22,244.05		22,244.05
TECNICO CONTABLE	SECRETARIA	18,431.71		18,431.71
TECNICO CONTABLE	SECRETARIA	23,649.18		23,649.18
TECNICO CONTABLE	SECRETARIA	17,529.57		17,529.57
TECNICO CONTABLE	SECRETARIA	19,936.72		19,936.72
TECNICO CONTABLE	SECRETARIA	23,649.18		23,649.18
TECNICO CONTABLE	SECRETARIA	20,689.19		20,689.19
TECNICO CONTABLE	SECRETARIA	22,244.05		22,244.05
TECNICO CONTABLE	SECRETARIA	21,441.66		21,441.66
TECNICO CONTABLE	TESORERIA	21,441.60		21,441.60
TECNICO CONTABLE	TESORERIA	21,441.60		21,441.60
TECNICO CONTABLE	TESORERIA	21,441.60		21,441.60
TECNICO CONTABLE	TESORERIA	19,886.81		19,886.81
TECNICO CONTABLE	TESORERIA	20,689.19		20,689.19
TECNICO CONTABLE	TESORERIA	22,946.61		22,946.61
TECNICO CONTABLE	TESORERIA	19,134.33		19,134.33
TECNICO CONTABLE	TESORERIA	18,331.95		18,331.95
TECNICO CONTABLE	TESORERIA	22,243.98		22,243.98
TECNICO CONTABLE	TESORERIA	21,441.60		21,441.60
TECNICO CONTABLE	DIRECCION INGRESOS	23,649.18		23,649.18
TECNICO CONTABLE	SEC OBRAS P DES URB	17,579.48		17,579.48
TECNICO CONTABLE	SEC OBRAS P DES URB	20,639.28		20,639.28
TECNICO CONTABLE	SEC OBRAS P DES URB	20,689.19		20,689.19
TECNICO CONTABLE	DIR PLANEACION	22,946.61		22,946.61
TECNICO CONTABLE	DIR PLANEACION	22,946.61		22,946.61

ANEXO 4. PREVISIONES SALARIALES Y ECONÓMICAS

PLAZA/PUESTO	ADSCRIPCION	INCREMENTO A LAS PERCEPCIONES	OTRAS MEDIDAS DE CARÁCTER ECONÓMICO	IMPORTE
TECNICO CONTABLE	DIR PLANEACION	22,946.61		22,946.61
TECNICO CONTABLE	DIR PLANEACION	22,946.61		22,946.61
TECNICO CONTABLE	DIR PLANEACION	22,244.05		22,244.05
TECNICO CONTABLE	DIR PLANEACION	21,491.51		21,491.51
TECNICO CONTABLE	DIR CONT SEG CTRO	20,639.28		20,639.28
TECNICO CONTABLE	DIR CONT SEG CTRO	21,441.66		21,441.66
TECNICO CONTABLE	SEC GOBIERNO MPALL	20,639.28		20,639.28
TECNICO CONTABLE	DIR MERCADOS	22,946.61		22,946.61
TECNICO CONTABLE	DIR MERCADOS	22,946.61		22,946.61
TECNICO CONTABLE	DIR MERCADOS	20,689.19		20,689.19
TECNICO CONTABLE	DIR MERCADOS	21,441.66		21,441.66
TECNICO CONTABLE	SEC REC HUM Y MAT	17,529.57		17,529.57
TECNICO CONTABLE	SEC REC HUM Y MAT	19,886.81		19,886.81
TECNICO CONTABLE	SEC REC HUM Y MAT	18,331.95		18,331.95
TECNICO CONTABLE	SEC REC HUM Y MAT	17,529.57		17,529.57
TECNICO CONTABLE	SEC REC HUM Y MAT	17,579.48		17,579.48
TECNICO CONTABLE	DIR CAPITAL HUMANO	22,243.98		22,243.98
TECNICO CONTABLE	DIR CAPITAL HUMANO	22,244.05		22,244.05
TECNICO CONTABLE	DIR CAPITAL HUMANO	22,946.61		22,946.61
TECNICO CONTABLE	DIR CAPITAL HUMANO	19,886.81		19,886.81
TECNICO CONTABLE	DIR CAPITAL HUMANO	22,946.61		22,946.61
TECNICO CONTABLE	DIR REC MATERIALES	22,946.61		22,946.61
TECNICO CONTABLE	DIR REC MATERIALES	22,244.05		22,244.05
TECNICO CONTABLE	DIR REC MATERIALES	21,441.66		21,441.66
TECNICO CONTABLE	DIR PATRIMONIO	20,639.28		20,639.28
TECNICO CONTABLE	SEC SERV MPALES	22,946.61		22,946.61
TECNICO CONTABLE	SEC SERV MPALES	20,639.28		20,639.28
TECNICO CONTABLE	SEC SERV MPALES	19,936.72		19,936.72
TECNICO CONTABLE	SEC SERV MPALES	20,689.19		20,689.19
TECNICO CONTABLE	SEC SERV MPALES	20,639.28		20,639.28
TECNICO CONTABLE	SEC SERV MPALES	20,689.13		20,689.13
TECNICO CONTABLE	SEC SERV MPALES	22,946.54		22,946.54
TECNICO CONTABLE	DIR MANT URBANO	19,836.90		19,836.90
TECNICO CONTABLE	SEC BIENESTAR MPAL	22,946.61		22,946.61
TECNICO CONTABLE	SEC BIENESTAR MPAL	21,491.57		21,491.57
TECNICO CONTABLE	SEC BIENESTAR MPAL	21,491.57		21,491.57
TECNICO CONTABLE	SEC BIENESTAR MPAL	17,529.57		17,529.57
TECNICO CONTABLE	SEC BIENESTAR MPAL	17,529.57		17,529.57
TECNICO CONTABLE	SEC BIENESTAR MPAL	21,441.66		21,441.66
TECNICO CONTABLE	DIR EDU CIENCIA TECN	23,649.18		23,649.18
TECNICO CONTABLE	SEC DESARROLLO	18,331.95		18,331.95
TECNICO CONTABLE	CONSEJERÍA JURÍDICA	17,529.51		17,529.51
TECNICO CONTABLE	CONSEJERÍA JURÍDICA	21,441.66		21,441.66
TECNICO CONTABLE	CONSEJERÍA JURÍDICA	20,639.28		20,639.28
TECNICO CONTABLE	COORD COM SOCIAL	19,836.90		19,836.90
TECNICO CONTABLE	SIST MPAL DIF	20,689.13		20,689.13
TECNICO CONTABLE	SIST MPAL DIF	22,946.61		22,946.61
TECNICO CONTABLE	SIST MPAL DIF	22,244.05		22,244.05
TECNICO CONTABLE	INR MPAL	19,134.33		19,134.33
TECNICO CONTABLE	INR MPAL	23,649.18		23,649.18

ANEXO 4. PREVISIONES SALARIALES Y ECONÓMICAS

PLAZA/PUESTO	ADSCRIPCION	INCREMENTO A LAS PERCEPCIONES	OTRAS MEDIDAS DE CARÁCTER ECONÓMICO	IMPORTE
TECNICO EN EQUIPO DE COMP	DIR SIST INFOR	9,128.52		9,128.52
TECNICO EN EQUIPO DE COMP	DIR SIST INFOR	9,154.66		9,154.66
TECNICO EN EQUIPO DE COMPUTO	INS MPAL MUJERES	9,578.01		9,578.01
TECNICO EN FOTOCOPIADO	AGENCIA P NUEVO	14,854.97		14,854.97
TECNICO LABORATORISTA	SEC SERV MPALES	16,639.79		16,639.79
TECNICO LABORATORISTA	SEC SERV MPALES	17,953.36		17,953.36
TECNICO LABORATORISTA	SEC SERV MPALES	19,357.05		19,357.05
TECNICO LABORATORISTA	SEC SERV MPALES	16,639.79		16,639.79
TECNICO LABORATORISTA	SEC SERV MPALES	18,632.68		18,632.68
TECNICO LABORATORISTA	DIR EDU CIENCIA TECN	17,908.31		17,908.31
TRABAJADOR DE SANEAMIENTO	DIR MANT URBANO	12,826.10		12,826.10
TRABAJADOR DE SANEAMIENTO	DIR MANT URBANO	13,315.00		13,315.00
TRABAJADOR DE SANEAMIENTO	DIR MANT URBANO	12,233.02		12,233.02
TRABAJADOR SOCIAL	DIR PLANEACION	20,723.08		20,723.08
TRABAJADOR SOCIAL	SEC DESARROLLO	18,527.02		18,527.02
TRABAJADOR SOCIAL	INS MPAL MUJERES	17,171.47		17,171.47
TRABAJADORA SOCIAL	REG PROT CIVIL ZM	20,723.08		20,723.08
TRABAJADORA SOCIAL	TESORERIA	20,723.08		20,723.08
TRABAJADORA SOCIAL	DIR OBRAS P MANT	20,723.08		20,723.08
TRABAJADORA SOCIAL	DIR MERCADOS	21,377.60		21,377.60
TRABAJADORA SOCIAL	DIR MERCADOS	21,377.60		21,377.60
TRABAJADORA SOCIAL	SEC SERV MPALES	17,825.99		17,825.99
TRABAJADORA SOCIAL	SEC BIENESTAR MPAL	18,527.02		18,527.02
TRABAJADORA SOCIAL	CONSEJERÍA JURÍDICA	21,377.60		21,377.60
TRABAJADORA SOCIAL	SIST MPAL DIF	18,480.54		18,480.54
TRABAJADORA SOCIAL	SIST MPAL DIF	18,527.02		18,527.02
TRABAJADORA SOCIAL	SIST MPAL DIF	21,377.60		21,377.60
TRABAJADORA SOCIAL	SIST MPAL DIF	21,377.60		21,377.60
TRABAJADORA SOCIAL	SIST MPAL DIF	20,723.08		20,723.08
TRABAJADORA SOCIAL	SIST MPAL DIF	18,480.52		18,480.52
TRABAJADORA SOCIAL	INS MPAL MUJERES	21,377.60		21,377.60
TRACTORISTA	REG DER HUM AS IND	22,260.09		22,260.09
TRACTORISTA	DIR CONT SEG CTRO	22,260.09		22,260.09
TRACTORISTA	DIR OBRAS P MANT	22,260.09		22,260.09
TRAILERO	DIR ASEO PÚBLICO	20,458.57		20,458.57
TRAILERO	DIR ASEO PÚBLICO	21,337.57		21,337.57
TRAILERO	DIR ASEO PÚBLICO	23,665.74		23,665.74
TRAILERO	DIR MANT URBANO	21,337.57		21,337.57
TRAILERO	DIR MANT URBANO	21,286.10		21,286.10
VELADOR	SECRETARIA	16,326.59		16,326.59
VELADOR	SECRETARIA	13,519.34		13,519.34
VELADOR	TESORERIA	13,519.34		13,519.34
VELADOR	TESORERIA	14,617.92		14,617.92
VELADOR	TESORERIA	12,866.28		12,866.28
VELADOR	SEC OBRAS P DES URB	13,455.21		13,455.21
VELADOR	SEC OBRAS P DES URB	13,455.21		13,455.21
VELADOR	SEC OBRAS P DES URB	12,829.64		12,829.64
VELADOR	SEC OBRAS P DES URB	12,987.68		12,987.68
VELADOR	SEC OBRAS P DES URB	15,148.73		15,148.73
VELADOR	SEC OBRAS P DES URB	16,326.59		16,326.59

ANEXO 4. PREVISIONES SALARIALES Y ECONÓMICAS

PLAZA/PUESTO	ADSCRIPCION	INCREMENTO A LAS PERCEPCIONES	OTRAS MEDIDAS DE CARÁCTER ECONÓMICO	IMPORTE
VELADOR	SEC OBRAS P DES URB	14,044.13		14,044.13
VELADOR	SEC GOBIERNO MPALL	12,866.28		12,866.28
VELADOR	SEC GOBIERNO MPALL	13,455.21		13,455.21
VELADOR	DIR MERCADOS	12,866.28		12,866.28
VELADOR	DIR MERCADOS	14,044.13		14,044.13
VELADOR	DIR MERCADOS	12,952.42		12,952.42
VELADOR	DIR MERCADOS	12,952.42		12,952.42
VELADOR	DIR MERCADOS	13,519.34		13,519.34
VELADOR	DIR MERCADOS	13,519.34		13,519.34
VELADOR	DIR MERCADOS	14,617.92		14,617.92
VELADOR	DIR MERCADOS	16,212.90		16,212.90
VELADOR	DIR MERCADOS	12,350.23		12,350.23
VELADOR	DIR MERCADOS	12,420.76		12,420.76
VELADOR	DIR MERCADOS	12,420.76		12,420.76
VELADOR	DIR MERCADOS	12,952.42		12,952.42
VELADOR	DIR MERCADOS	12,952.42		12,952.42
VELADOR	DIR MERCADOS	12,987.68		12,987.68
VELADOR	DIR MERCADOS	13,022.94		13,022.94
VELADOR	DIR MERCADOS	13,022.94		13,022.94
VELADOR	DIR MERCADOS	13,519.34		13,519.34
VELADOR	DIR MERCADOS	13,519.34		13,519.34
VELADOR	DIR MERCADOS	14,015.74		14,015.74
VELADOR	DIR MERCADOS	14,582.66		14,582.66
VELADOR	DIR MERCADOS	15,716.50		15,716.50
VELADOR	DIR MERCADOS	15,716.50		15,716.50
VELADOR	DIR MERCADOS	13,022.94		13,022.94
VELADOR	DIR MERCADOS	14,617.92		14,617.92
VELADOR	DIR MERCADOS	13,528.47		13,528.47
VELADOR	DIR MERCADOS	13,528.47		13,528.47
VELADOR	DIR MERCADOS	15,148.73		15,148.73
VELADOR	DIR CAPITAL HUMANO	13,528.47		13,528.47
VELADOR	DIR REC MATERIALES	14,044.13		14,044.13
VELADOR	DIR REC MATERIALES	13,528.47		13,528.47
VELADOR	DIR REC MATERIALES	12,902.91		12,902.91
VELADOR	DIR PATRIMONIO	13,455.21		13,455.21
VELADOR	SEC SERV MPALES	13,528.47		13,528.47
VELADOR	SEC SERV MPALES	12,866.28		12,866.28
VELADOR	SEC SERV MPALES	12,866.28		12,866.28
VELADOR	SEC SERV MPALES	12,866.28		12,866.28
VELADOR	SEC SERV MPALES	13,022.94		13,022.94
VELADOR	DIR ASEO PÚBLICO	14,044.13		14,044.13
VELADOR	DIR ASEO PÚBLICO	12,385.49		12,385.49
VELADOR	DIR ASEO PÚBLICO	12,385.49		12,385.49
VELADOR	DIR ASEO PÚBLICO	12,987.68		12,987.68
VELADOR	DIR ASEO PÚBLICO	13,519.34		13,519.34
VELADOR	DIR ASEO PÚBLICO	14,617.92		14,617.92
VELADOR	DIR ASEO PÚBLICO	13,022.94		13,022.94
VELADOR	DIR ASEO PÚBLICO	14,617.92		14,617.92
VELADOR	DIR MANT URBANO	14,559.80		14,559.80
VELADOR	DIR MANT URBANO	12,866.28		12,866.28

ANEXO 4. PREVISIONES SALARIALES Y ECONÓMICAS

PLAZA/PUESTO	ADSCRIPCION	INCREMENTO A LAS PERCEPCIONES	OTRAS MEDIDAS DE CARÁCTER ECONÓMICO	IMPORTE
VELADOR	DIR MANT URBANO	12,866.28		12,866.28
VELADOR	DIR MANT URBANO	12,866.28		12,866.28
VELADOR	DIR MANT URBANO	13,455.21		13,455.21
VELADOR	DIR MANT URBANO	12,385.49		12,385.49
VELADOR	DIR MANT URBANO	15,149.58		15,149.58
VELADOR	DIR MANT URBANO	13,519.34		13,519.34
VELADOR	DIR MANT URBANO	14,582.66		14,582.66
VELADOR	DIR MANT URBANO	12,350.23		12,350.23
VELADOR	DIR MANT URBANO	13,022.94		13,022.94
VELADOR	DIR MANT URBANO	13,519.34		13,519.34
VELADOR	DIR MANT URBANO	15,737.66		15,737.66
VELADOR	DIR MANT URBANO	14,596.43		14,596.43
VELADOR	DIR MANT URBANO	12,829.64		12,829.64
VELADOR	DIR MANT URBANO	14,596.43		14,596.43
VELADOR	DIR MANT URBANO	14,633.06		14,633.06
VELADOR	DIR MANT URBANO	15,185.36		15,185.36
VELADOR	DIR MANT URBANO	15,737.66		15,737.66
VELADOR	DIR MANT URBANO	15,737.66		15,737.66
VELADOR	DIR MANT URBANO	15,737.66		15,737.66
VELADOR	DIR MANT URBANO	15,737.66		15,737.66
VELADOR	DIR MANT URBANO	15,774.29		15,774.29
VELADOR	DIR MANT URBANO	16,326.59		16,326.59
VELADOR	DIR MANT URBANO	16,326.59		16,326.59
VELADOR	DIR MANT URBANO	16,326.59		16,326.59
VELADOR	DIR MANT URBANO	16,842.25		16,842.25
VELADOR	DIR MANT URBANO	16,842.25		16,842.25
VELADOR	DIR MANT URBANO	15,774.29		15,774.29
VELADOR	SEC BIENESTAR MPAL	13,491.84		13,491.84
VELADOR	SEC BIENESTAR MPAL	15,716.50		15,716.50
VELADOR	SEC BIENESTAR MPAL	15,149.58		15,149.58
VELADOR	DIR EDU CIENCIA TECN	13,455.21		13,455.21
VELADOR	DIR EDU CIENCIA TECN	12,793.01		12,793.01
VELADOR	DIR EDU CIENCIA TECN	14,044.13		14,044.13
VELADOR	DIR EDU CIENCIA TECN	13,528.47		13,528.47
VELADOR	SEC DESARROLLO	13,455.21		13,455.21
VELADOR	SEC ARTE Y CULTURA	13,519.34		13,519.34
VELADOR	SEC ARTE Y CULTURA	14,044.13		14,044.13
VELADOR	SIST MPAL DIF	12,866.28		12,866.28
VELADOR	SIST MPAL DIF	12,866.28		12,866.28
VELADOR	SIST MPAL DIF	13,455.21		13,455.21
VELADOR	SIST MPAL DIF	13,022.94		13,022.94
VELADOR	INS MPAL MUJERES	12,866.28		12,866.28
VELADOR	INST MPAL DEPORTE	12,866.28		12,866.28
VERIFICADOR	DIR EG CTROL PPTAL	14,683.23		14,683.23
VERIFICADOR	DIR ASEO PÚBLICO	15,284.29		15,284.29
VERIFICADOR	DIR MANT URBANO	15,284.29		15,284.29
VERIFICADOR	SIST MPAL DIF	15,284.29		15,284.29
VERIFICADOR	INS MPAL MUJERES	15,284.29		15,284.29
VERIFICADOR DE OBRA	TESORERIA	15,420.54		15,420.54
VERIFICADOR DE OBRA	TESORERIA	14,854.33		14,854.33

ANEXO 4. PREVISIONES SALARIALES Y ECONÓMICAS

PLAZA/PUESTO	ADSCRIPCION	INCREMENTO A LAS PERCEPCIONES	OTRAS MEDIDAS DE CARÁCTER ECONÓMICO	IMPORTE
VERIFICADOR DE OBRA	DIRECCION INGRESOS	17,280.03		17,280.03
VERIFICADOR DE RASTRO	REG DES ECO MEJ REG	14,786.75		14,786.75
		59,348,478.71		**59,348,478.71**

ANEXO 5.1.- MATRICES DE INDICADORES PARA RESULTADOS

MATRIZ DE INDICADORES PARA RESULTADOS					
Datos de identificación del programa					
Número y nombre del programa presupuestario		Ejercicio fiscal	Unidad Responsable		
01.- Por una Economía Próspera		2025	309.- Secretaría de Prosperidad Económica Vecinal		
NIVEL	**RESUMEN NARRATIVO**	**NOMBRE DEL INDICADOR**	**MEDIOS DE VERIFICACIÓN**	**SUPUESTOS**	**RESPONSABLE**
FIN	Contribuir al desarrollo económico del estado	Tasa de variación anual del PIB expresada en porcentaje	Informe Anual del INEGI y sitio oficial del INEGI(https://www.inegi.org.mx/contenidos/saladeprensa/boletines/2024/PIBEF/PIBEF2023_Oax.pdf)	Las condiciones macroeconómicas a nivel nacional e internacional no reflejan un contexto de crisis	Secretaría de Prosperidad Económica Vecinal
PROPÓSITO	Contribuir a la mejora en la recaudación y la regulación comercial en el municipio de Oaxaca de Juárez	Porcentaje de apertura de empresas o establecimientos comerciales	Informe anual de monto de recaudación municipal	Los ciudadanos del municipio acceden a participar en el pago de los impuestos que forman parte de su responsabilidad cívica	Secretaría de Prosperidad Económica Vecinal
COMPONENTE 1	Estrategia de impulso al desarrollo económico local	Porcentaje de estrategias de impulso al desarrollo económico local gestionados	Informe trimestral de servicios brindados	Las condiciones sanitarias y de seguridad permiten la ejecución de la estrategia planteada	Secretaría de Prosperidad Económica Vecinal / Secretaría de Bienestar y Tequios
ACTIVIDAD 1.1	Capacitación a emprendedores y MIPYMES	Porcentaje de personas capacitadas	Informes internos generados por el área operativa responsable	Las condiciones sanitarias y de seguridad permiten la ejecución de las actividades	Secretaría de Prosperidad Económica Vecinal
ACTIVIDAD 1.2	Inserción sociolaboral	Porcentaje de personas promocionadas al empleo	Informes internos generados por el área operativa responsable	Las condiciones sanitarias y de seguridad permiten la ejecución de las actividades	Secretaría de Prosperidad Económica Vecinal
ACTIVIDAD 1.3	Eventos de activación económica	Porcentaje de eventos de activación económica realizados	Reporte trimestral de eventos	Las condiciones políticas o climatológicas permiten la realización de los eventos	Secretaría de Prosperidad Económica Vecinal

MATRIZ DE INDICADORES PARA RESULTADOS					
Datos de identificación del programa					
Número y nombre del programa presupuestario		Ejercicio fiscal	Unidad Responsable		
01.- Por una Economía Próspera		2025	309.- Secretaría de Prosperidad Económica Vecinal		
NIVEL	RESUMEN NARRATIVO	NOMBRE DEL INDICADOR	MEDIOS DE VERIFICACIÓN	SUPUESTOS	RESPONSABLE
ACTIVIDAD 1.4	Capacitación a Inspectores en el uso de los medios electrónicos y la información estadística generada	Porcentaje de rendimiento de los inspectores capacitados	Informes internos generados por el área operativa responsable	Exista la participación de los comercios para la regularización de los establecimientos	Secretaría de Prosperidad Económica Vecinal
ACTIVIDAD 1.5	Implementación de cursos y talleres enfocados en el autoempleo en la Escuela de Artes y Oficios, brindando herramientas para el desarrollo de habilidades productivas y el emprendimiento.	Porcentaje de cursos y talleres implementados respecto a la meta.	Informes internos de la Escuela de Artes y Oficios	Las vecinas y vecinos acuden a los cursos y talleres.	Secretaría de Bienestar y Tequios
COMPONENTE 2	Trámites de apertura, formalización y cierre de negocios establecidos agilizados	Porcentaje de acciones de apertura, formalización y cierre de negocios establecidos	Informes internos generados por el área responsa	Existe interés de las empresas para realizar los trámites que se ofertan	Secretaría de Prosperidad Económica Vecinal
ACTIVIDAD 2.1	Recepción, trámite y resolución del sistema de apertura rápida de empresas (bajo riesgo)	Porcentaje de acciones para recepción, trámite y resolución de apertura de nuevas empresas realizadas	Informes internos generados por el área operativa responsable	Existe interés en abrir nuevas empresas y darse de ala en el padrón fiscal municipal	Secretaría de Prosperidad Económica Vecinal
ACTIVIDAD 2.2	Recepción, trámite y resolución para la modificación del régimen de funcionamiento de las empresas empadronadas	Porcentaje de acciones para recepción, trámite y resolución para la modificación del régimen de funcionamiento de las empresas empadronadas realizadas	Informes internos generados por el área operativa responsable	Existe interés de las empresas empadronadas en actualizar sus datos en el padrón fiscal municipal	Secretaría de Prosperidad Económica Vecinal

MATRIZ DE INDICADORES PARA RESULTADOS					
Datos de identificación del programa					
Número y nombre del programa presupuestario		Ejercicio fiscal	Unidad Responsable		
01.- Por una Economía Próspera		2025	309.- Secretaría de Prosperidad Económica Vecinal		
NIVEL	RESUMEN NARRATIVO	NOMBRE DEL INDICADOR	MEDIOS DE VERIFICACIÓN	SUPUESTOS	RESPONSABLE
ACTIVIDAD 2.3	Recepción, trámite y resolución para el cierre de negocios establecidos	Porcentaje de acciones para recepción, trámite y resolución para el cierre de negocios establecidos	Informes internos generados por el área operativa responsable	Existe interés de los negocios establecidos en darse de baja en el padrón fiscal municipal	Secretaría de Prosperidad Económica Vecinal
COMPONENTE 3	Inspección y regulación de los establecimientos comerciales del Municipio de Oaxaca de Juárez	Porcentaje de establecimientos censados y/o inspeccionados	Informes internos generados por el área responsable	Hay interés de los establecimientos comerciales en regularizarse	Secretaría de Prosperidad Económica Vecinal
ACTIVIDAD 3.1	Realización de acciones de supervisión de establecimientos comerciales	Porcentaje de acciones de supervisión de establecimientos comerciales realizadas	Informes internos generados por el área operativa responsable	Se cuenta con el personal operativo para realizar la supervisión de establecimientos comerciales	Secretaría de Prosperidad Económica Vecinal
ACTIVIDAD 3.2	Atención de inspecciones turnadas por la Unidad de Trámites empresariales para cambio de régimen, alta y/o baja del padrón fiscal municipal	Porcentaje de inspecciones turnadas por la Unidad de Trámites Empresariales para cambio de régimen. alta y/o baja del padrón fiscal municipal	Informes internos generados por el área operativa responsable	Se cuenta con el personal operativo para realizar las inspecciones a los establecimientos comerciales	Secretaría de Prosperidad Económica Vecinal
ACTIVIDAD 3.3	Atención de quejas y denuncias de establecimientos comerciales	Porcentaje de quejas y denuncias de establecimientos comerciales atendidas	Informes internos generados por el área operativa responsable	Se cuenta con el personal operativo para atender las quejas y denuncias de establecimientos comerciales	Secretaría de Prosperidad Económica Vecinal

MATRIZ DE INDICADORES PARA RESULTADOS				
Datos de identificación del programa				
Número y nombre del programa presupuestario		Ejercicio fiscal	Unidad Responsable	
02.- Municipio Turístico		2025	310.- Secretaría de Turismo	
NIVEL	RESUMEN NARRATIVO	NOMBRE DEL INDICADOR	MEDIOS DE VERIFICACIÓN	SUPUESTOS
FIN	Contribuir a la promoción de la capital oaxaqueña a través de la captación del turismo nacional e internacional para posicionar a Oaxaca de Juárez como el mejor destino del país.	Índice de derrama económica en materia turística en Oaxaca de Juárez	Indicadores de la actividad turística estatal https://www.oaxaca.gob.mx/sectur/ informacion-de-interes/estadisticas/	La Secretaría de Turismo del Gobierno del Estado genera la información estadística del sector.
PROPÓSITO	Impulsar la atracción turística nacional e internacional en Oaxaca de Juárez.	Porcentaje de atracción turística nacional e internacional en Oaxaca de Juárez.	Indicadores de la actividad turística estatal https://www.oaxaca.gob.mx/sectur/ informacion-de-interes/estadisticas/	La Secretaría de Turismo del Gobierno del Estado genera la información estadística del sector.
COMPONENTE 1	Estrategias para innovar e incentivar la demanda turística del municipio de Oaxaca de Juárez.	Porcentaje de estrategias para innovar e incentivar la demanda turística del municipio de Oaxaca de Juárez implementadas.	Informes internos generados por la unidad responsable.	La ciudadanía participa activamente en las estrategias para incentivar el turismo.
ACTIVIDAD 1.1	Gestión de acciones y actividades con diferentes instituciones públicas y privadas para impulsar la mejora de los servicios turísticos.	Porcentaje de acciones y actividades con diferentes instituciones públicas y privadas para impulsar la mejora de los servicios turísticos realizadas.	Informes internos generados por el área operativa responsable.	Existe interés de las diferentes instituciones para colaborar juntos y generar acciones.
ACTIVIDAD 1.2	Gestión de logística, desarrollo y promoción de diferentes actividades y eventos en materia turística.	Porcentaje de acciones de logística, desarrollo y promoción de diferentes actividades y eventos en materia turística realizadas.	Informes internos generados por el área operativa responsable.	Las condiciones de salud y gobernabilidad en el municipio son favorables.
ACTIVIDAD 1.3	Gestión de actividades y mecanismos para preservar, conservar y promover el Patrimonio Cultural de carácter turístico.	Porcentaje de actividades y mecanismos para preservar, conservar y promover el Patrimonio Cultural de carácter turístico realizadas.	Informes internos generados por el área operativa responsable.	Las condiciones de salud y gobernabilidad en el municipio son favorables.

MATRIZ DE INDICADORES PARA RESULTADOS				
Datos de identificación del programa				
Número y nombre del programa presupuestario		Ejercicio fiscal	Unidad Responsable	
02.- Municipio Turístico		2025	310.- Secretaría de Turismo	
NIVEL	RESUMEN NARRATIVO	NOMBRE DEL INDICADOR	MEDIOS DE VERIFICACIÓN	SUPUESTOS
COMPONENTE 2	Estrategias para la atención del Centro Histórico para su conservación como Patrimonio de la Humanidad.	Porcentaje de estrategias para la atención del Centro Histórico para su conservación como Patrimonio de la Humanidad realizadas.	Informes internos generados por la unidad responsable.	Las condiciones de salud y gobernabilidad en el municipio son favorables.
ACTIVIDAD 2.1	Gestión de acciones y actividades para el embellecimiento e imagen del Centro Histórico.	Porcentaje de acciones y actividades para el embellecimiento e imagen del Centro Histórico realizadas.	Informes internos generados por el área operativa responsable.	Las condiciones de salud y gobernabilidad en el municipio son favorables.
ACTIVIDAD 2.2	Gestión de actividades y recopilación de propuestas ciudadanas para la conservación del Centro Histórico.	Porcentaje de actividades y recopilación de propuestas ciudadanas para la conservación del Centro Histórico realizadas.	Informes internos generados por el área operativa responsable.	Existe interés de la ciudadanía para colaborar juntos y generar acciones.

MATRIZ DE INDICADORES PARA RESULTADOS					
Datos de identificación del programa					
Número y nombre del programa presupuestario		Ejercicio fiscal	Unidad Responsable		
03.- Mercados Públicos Sostenibles		2025	304.- Secretaría de Gobierno y Territorio		
NIVEL	RESUMEN NARRATIVO	NOMBRE DEL INDICADOR	MEDIOS DE VERIFICACIÓN	SUPUESTOS	RESPONSABLE
FIN	Contribuir al desarrollo sostenible de la Central de Abasto y mercados públicos municipales para mejorar la economía local	Porcentaje de estrategias de desarrollo sostenible de la Central de Abasto y mercados públicos municipales para mejorar la economía local implementadas	Informe anual de la unidad responsable	Las locatarias y locatarios involucrados participan activamente en las acciones implementadas	Secretaría de Gobierno y Territorio
PROPÓSITO	Locatarias y locatarios de la Central de Abasto y mercados públicos municipales cuentan con infraestructura y capacidades fortalecidas	Porcentaje de locatarias y locatarios de la Central de Abasto y mercados públicos municipales con infraestructura y capacidades fortalecidas	Informe anual de las unidades responsables	Las condiciones socioeconómicas y de gobernabilidad en el municipio son favorables	Secretaría de Gobierno y Territorio
COMPONENTE 1	Estrategias para el buen funcionamiento del mercado de abasto, mercados públicos municipales y comercio en vía pública implementadas	Porcentaje de estrategias para el buen funcionamiento de los mercados públicos, Central de abasto y comercio en vía pública implementadas	Informes internos generados por la unidad responsable	La capacidad operativa de la unidad responsable es óptima	Secretaría de Gobierno y Territorio/ Secretaría de Servicios Vecinales
ACTIVIDAD 1.1	Difusión de los reglamentos municipales en materia de mercados públicos y comercio en vía pública	Porcentaje de acciones de difusión de los reglamentos municipales en materia de mercados públicos y comercio en vía pública realizadas	Informes internos generados por el área operativa responsable	Los reglamentos de mercados públicos y comercio en vía pública se dan a conocer de manera favorable, generando gobernanza. Los locatarios y ciudadanía participan activamente en la difusión de dichos reglamentos.	Secretaría de Gobierno y Territorio

MATRIZ DE INDICADORES PARA RESULTADOS					
Datos de identificación del programa					
Número y nombre del programa presupuestario		Ejercicio fiscal	Unidad Responsable		
03.- Mercados Públicos Sostenibles		2025	304.- Secretaría de Gobierno y Territorio		
NIVEL	RESUMEN NARRATIVO	NOMBRE DEL INDICADOR	MEDIOS DE VERIFICACIÓN	SUPUESTOS	RESPONSABLE
ACTIVIDAD 1.2	Aplicación de la reglamentación de mercados públicos, Mercado de Abasto, y comercio en vía pública.	Porcentaje de acciones para la aplicación de la reglamentación de mercados públicos, Central de Abasto, y comercio en vía pública realizadas	Informes internos generados por el área operativa responsable	Se cuenta con el personal operativo para realizar la aplicación de la reglamentación	Secretaría de Gobierno y Territorio
ACTIVIDAD 1.3	Regularización de puestos y locales de mercados públicos y mercado de abasto	Porcentaje de acciones de regularización de puestos y locales de mercados públicos y mercado de abasto realizadas	Reportes operativos o actas administrativas levantadas	Los operativos se desarrollan con apego a la normatividad y en paz.	Secretaría de Gobierno y Territorio
ACTIVIDAD 1.4	Capacitación sobre herramientas tecnológicas de métodos de cobro en mercados públicos.	Porcentaje de comerciantes que tomaron la capacitación	Listas de asistencia a los cursos y capacitaciones	Las personas participan activamente en los cursos y capacitaciones y además adquieren herramientas tecnológicas para implementar métodos de cobro electrónico.	Secretaría de Gobierno y Territorio
ACTIVIDAD 1.5	Atención de solicitudes de trámites derivados de las concesiones, sucesiones o regularizaciones en los mercados públicos y mercado de abasto	Porcentaje de trámites ingresados	Informe mensual de trámites ingresados y su seguimiento.	Los comerciantes realizan los trámites necesarios para la regularización, actualización o modificaciones de sus concesiones.	Secretaría de Gobierno y Territorio
ACTIVIDAD 1.6	Alineación y ordenamiento de comercio establecido y en vía pública en mercados públicos y mercado de abasto	Porcentaje de comercio ordenado conforme a los reglamentos municipales	Informe mensual sobre los operativos realizados.	Los comerciantes colaboran en el proceso de ordenamiento y respetan los puntos acordados de establecimiento.	Secretaría de Gobierno y Territorio

MATRIZ DE INDICADORES PARA RESULTADOS					
Datos de identificación del programa					
Número y nombre del programa presupuestario		Ejercicio fiscal	Unidad Responsable		
03.- Mercados Públicos Sostenibles		2025	304.- Secretaría de Gobierno y Territorio		
NIVEL	RESUMEN NARRATIVO	NOMBRE DEL INDICADOR	MEDIOS DE VERIFICACIÓN	SUPUESTOS	RESPONSABLE
ACTIVIDAD 1.7	Actualizar el censo de comercio establecido y vía pública en mercados públicos, mercado de abasto y comercio en vía pública de forma periódica	Porcentaje de actualización del censo de comercio establecido y vía pública	Informes bimestrales de censos realizados.	Los censos se realizan con metodologías claras y cobertura adecuada	Secretaría de Gobierno y Territorio
ACTIVIDAD 1.8	Realizar tequios de forma permanente en mercados públicos y mercado de abasto.	Porcentaje de tequios realizados en mercados públicos y mercado de abasto	Informes bimestrales de actividades realizadas.	Los locatarios y ciudadanía participan en los tequios organizados	Secretaría de Gobierno y Territorio
ACTIVIDAD 1.9	Gestión de actividades para el fortalecimiento de los mercados públicos y mercado de abasto para la realización de limpiezas, fumigaciones, desazolves, certificaciones en materia de salubridad, protección civil y fomento cultural en mercados públicos y mercado de abasto.	Porcentaje de actividades gestionadas y realizadas para el fortalecimiento de los mercados	Informes bimestrales sobre gestiones realizadas y concluidas.	Se cuentan con los recursos suficientes para las gestiones necesarias	Secretaría de Gobierno y Territorio
ACTIVIDAD 1.10	Gestiones atendidas y verificaciones realizadas sobre expos y festividades de comercio en vía pública	Porcentaje de acciones atendidas y verificadas	Informe semestral de gestiones realizadas, atendidas y concluidas.	Los comerciantes participan en las expos y festividades cumpliendo con la normatividad vigente.	Secretaría de Gobierno y Territorio

MATRIZ DE INDICADORES PARA RESULTADOS					
Datos de identificación del programa					
Número y nombre del programa presupuestario		Ejercicio fiscal	Unidad Responsable		
03.- Mercados Públicos Sostenibles		2025	304.- Secretaría de Gobierno y Territorio		
NIVEL	RESUMEN NARRATIVO	NOMBRE DEL INDICADOR	MEDIOS DE VERIFICACIÓN	SUPUESTOS	RESPONSABLE
ACTIVIDAD 1.11	Mejoramiento de la recolección de residuos sólidos en la Central de Abasto y mercados públicos municipales	Porcentaje de acciones para la recolección de residuos sólidos en la Central de Abasto y mercados públicos municipales realizadas	Informes internos generados por el área operativa responsable	Las condiciones de salud y gobernabilidad en el municipio son favorables Las y los locatarios participan activamente en las acciones de recolección	Secretaría de Servicios Vecinales
COMPONENTE 2	Acciones de inspección realizadas (Defensores)	Porcentaje de acciones de inspección realizadas.	Informes internos generados por el área operativa responsable	Las condiciones de gobernabilidad en el municipio son favorables	Secretaría de Gobierno y Territorio
ACTIVIDAD 2.1	Inspección de la Central de Abasto	Porcentaje de acciones de inspección en la Central de Abasto realizadas.	Informes internos generados por el área operativa responsable	Las condiciones de gobernabilidad en el municipio son favorables	Secretaría de Gobierno y Territorio
ACTIVIDAD 2.2	Inspección de los mercados	Porcentaje de acciones de inspección en los mercados realizadas.	Informes internos generados por el área operativa responsable	Las condiciones de gobernabilidad en el municipio son favorables	Secretaría de Gobierno y Territorio
ACTIVIDAD 2.3	Inspección de la vía pública	Porcentaje de acciones de inspección en la vía pública realizadas.	Informes internos generados por el área operativa responsable	Las condiciones de gobernabilidad en el municipio son favorables	Secretaría de Gobierno y Territorio
ACTIVIDAD 2.4	Capacitación en materia de derechos humanos, atención al público y funciones y atribuciones de los defensores.	Porcentaje de capacitaciones realizadas	Informes internos generados por la unidad responsable	Las condiciones de atención al público y el conocimiento de reglamentos, lineamientos y normas se aplican en mercados públicos, vía pública y mercado de abasto.	Secretaría de Gobierno y Territorio

MATRIZ DE INDICADORES PARA RESULTADOS					
Datos de identificación del programa					
Número y nombre del programa presupuestario		**Ejercicio fiscal**	**Unidad Responsable**		
04.- Gobierno Participativo		**2025**	**304.- Secretaría de Gobierno y Territorio**		
NIVEL	**RESUMEN NARRATIVO**	**NOMBRE DEL INDICADOR**	**MEDIOS DE VERIFICACIÓN**	**SUPUESTOS**	**RESPONSABLE**
FIN	Contribuir al fortalecimiento de la confianza en el Gobierno municipal mediante acciones de participación ciudadana que coadyuven en creación de políticas públicas municipales	Porcentaje de instrumentos de participación ciudadana implementados	Informe anual de la unidad responsable	La ciudadanía participa en las convocatorias emitidas	Secretaría de Gobierno y Territorio
PROPÓSITO	La ciudadanía participa activamente en acciones que promueven y facilitan su colaboración en los procesos de decisión de la administración pública municipal	Porcentaje de participantes en convocatorias públicas registrados	Informe anual de la unidad responsable	La capacidad operativa del área responsable es óptima Existe interés de la ciudadanía para participar en las convocatorias	Secretaría de Gobierno y Territorio
COMPONENTE 1	Mecanismos institucionales y de participación ciudadana difundidos y fortalecidos	Porcentaje de mecanismos institucionales y de participación ciudadana difundidos y fortalecidos	Informes internos generados por las unidades responsables	La capacidad operativa de las unidades responsables es óptima	Secretaría de Gobierno y Territorio
ACTIVIDAD 1.1	Difusión de valores vecinales y de participación ciudadana	Porcentaje de acciones de difusión de los mecanismos de participación ciudadana realizadas	Informes internos generados por el área operativa responsable	Las condiciones de gobernabilidad en el municipio son favorables	Secretaría de Gobierno y Territorio
ACTIVIDAD 1.2	Promoción del diálogo como principal herramienta para la resolución de conflictos	Porcentaje de acciones de promoción del diálogo como herramienta para la resolución de conflictos realizadas	Informes internos generados por el área operativa responsable	La disposición de la ciudadanía para dialogar es constante	Secretaría de Gobierno y Territorio

MATRIZ DE INDICADORES PARA RESULTADOS					
Datos de identificación del programa					
Número y nombre del programa presupuestario		Ejercicio fiscal	Unidad Responsable		
04.- Gobierno Participativo		2025	304.- Secretaría de Gobierno y Territorio		
NIVEL	RESUMEN NARRATIVO	NOMBRE DEL INDICADOR	MEDIOS DE VERIFICACIÓN	SUPUESTOS	RESPONSABLE
ACTIVIDAD 1.3	Atención y establecimiento de mesas de negociación con organizaciones, manifestaciones o conflictos que surjan y correspondan a la jurisdicción de Oaxaca de Juárez a atender.	Porcentaje de mesas de negociación atenidas y gestionadas	Minutas levantadas de las mesas de trabajo generadas en la atención	Se dan seguimiento y cumplimiento a los a	Secretaría de Gobierno y Territorio
ACTIVIDAD 1.4	Atención y gestión de solicitudes recibidas a la Secretaría de Gobierno y Territorio de diversa índole	Porcentaje de solicitudes ingresadas y turnadas.	Registro oficial de solicitudes recibidas y su seguimiento.	Los recursos humanos, económicos, administrativos, financieros y políticos disponibles son suficientes para la atención	Secretaría de Gobierno y Territorio
COMPONENTE 2	Estrategias para la atención a las necesidades de la ciudadanía implementadas	Porcentaje de estrategias para la atención a las necesidades de la ciudadanía implementadas	Informes internos generados por las unidades responsables	Las condiciones de gobernabilidad en el municipio son favorables La ciudadanía participa en las convocatorias	Secretaría de Gobierno y Territorio
ACTIVIDAD 2.1	Ejecución de acciones para la atención de la ciudadanía y para el funcionamiento del Cabildo	Porcentaje de acciones para la atención de la ciudadanía y para el funcionamiento del Cabildo ejecutadas	Informes internos generados por el área operativa responsable	Las condiciones de gobernabilidad en el municipio son favorables	Secretaría de Gobierno y Territorio
ACTIVIDAD 2.2	Realización de mesas de atención con los distintos sectores de la sociedad	Porcentaje de acciones ejecutadas para la atención de la ciudadanía y el funcionamiento del cabildo	Informes internos generados por el área operativa responsable	La ciudadanía participa en las mesas de atención	Secretaría de Gobierno y Territorio

MATRIZ DE INDICADORES PARA RESULTADOS					
Datos de identificación del programa					
Número y nombre del programa presupuestario		Ejercicio fiscal	Unidad Responsable		
04.- Gobierno Participativo		2025	304.- Secretaría de Gobierno y Territorio		
NIVEL	RESUMEN NARRATIVO	NOMBRE DEL INDICADOR	MEDIOS DE VERIFICACIÓN	SUPUESTOS	RESPONSABLE
ACTIVIDAD 2.3	Vinculación con sectores de la sociedad para dar atención prioritaria a las necesidades de la población	Porcentaje de acciones de vinculación con sectores de la sociedad para dar atención prioritaria a las necesidades de la población realizadas	Informes internos generados por el área operativa responsable	Existe interés de los sectores en colaborar para atender las necesidades de la población.	Secretaría de Gobierno y Territorio
ACTIVIDAD 2.4	Gestión y entrega de banco de materiales a comités vecinales de las diversas colonias del municipio de Oaxaca de Juárez.	Porcentaje de solicitudes reportadas y atendidas	Informes internos generados por el área operativa responsable	Las condiciones de movilidad en el municipio son favorables	Secretaría de Gobierno y Territorio
COMPONENTE 3	Estrategias para la recopilación de información sobre la situación socio-política del municipio implementadas	Porcentaje de estrategias para la recopilación de información sobre la situación socio-política del municipio implementadas	Informes internos generados por la unidad responsable	La información necesaria para realizar las actividades está disponible	Secretaría de Gobierno y Territorio
ACTIVIDAD 3.1	Identificación sobre los principales conflictos sociales que pueden ser abordados mediante la negociación (Agenda de Riesgos)	Porcentaje de conflictos identificados y priorizados en la Agenda de Riesgos	Reportes de la Agenda de Riesgos actualizada	Las unidades responsables tienen acceso a la información actualizada sobre los conflictos.	Secretaría de Gobierno y Territorio
ACTIVIDAD 3.2	Seguimiento de los acuerdos y conflictos atendidos	Porcentaje de acciones de seguimiento de los acuerdos y conflictos atendidos realizadas.	Informes internos generados por el área operativa responsable	Las partes involucradas mantienen comunicación para resolver los conflictos.	Secretaría de Gobierno y Territorio
COMPONENTE 4	Elecciones de autoridades auxiliares y comités vecinales realizadas	Porcentaje de elecciones de autoridades auxiliares realizadas	Informes internos generados por la unidad responsable	La ciudadanía participa activamente en los procesos electorales convocados.	Secretaría de Gobierno y Territorio

MATRIZ DE INDICADORES PARA RESULTADOS					
Datos de identificación del programa					
Número y nombre del programa presupuestario		Ejercicio fiscal	Unidad Responsable		
04.- Gobierno Participativo		2025	304.- Secretaría de Gobierno y Territorio		
NIVEL	RESUMEN NARRATIVO	NOMBRE DEL INDICADOR	MEDIOS DE VERIFICACIÓN	SUPUESTOS	RESPONSABLE
ACTIVIDAD 4.1	Emisión y difusión de la convocatoria para la elección de autoridades auxiliares	Porcentaje de acciones de emisión y difusión de la convocatoria	Convocatoria y registros de difusión en medios físicos o digitales.	Las convocatorias y los canales de difusión se emiten en tiempo y forma según el marco normativo.	Secretaría de Gobierno y Territorio
ACTIVIDAD 4.2	Realización de las elecciones de autoridades auxiliares	Porcentaje de elecciones de autoridades auxiliares realizadas	Actas de resultados y minutas del proceso electoral	Las elecciones transcurren en un ambiente de paz y respeto.	Secretaría de Gobierno y Territorio
ACTIVIDAD 4.3	Emisión y difusión de la convocatoria para la elección de Comités Vecinales	Porcentaje de acciones de emisión y difusión de la convocatoria	Convocatoria y registros de difusión en medios físicos o digitales.	Las convocatorias y los canales de difusión se emiten en tiempo y forma según el marco normativo.	Secretaría de Gobierno y Territorio
ACTIVIDAD 4.4	Realización de elecciones de Comités Vecinales	Porcentaje de elecciones de comités vecinales realizadas	Informes trimestrales sobre los resultados obtenidos.	Las elecciones transcurren con la participación activa de la ciudadanía.	Secretaría de Gobierno y Territorio
COMPONENTE 5	Elaboración de Acta de Sesión de Cabildo.	Porcentaje de estrategias en la elaboración de actas en las sesiones ordinarias de Cabildo celebradas.	Informes internos generados por el área operativa responsable	Las condiciones de gobernabilidad en el municipio son favorables	Secretaría Municipal
ACTIVIDAD 5.1	Cumplimiento de los Acuerdos aprobados en Sesión de Cabildo.	Porcentaje de los acuerdos aprobados en la sesión de Cabildo celebradas.	Informes internos generados por el área operativa responsable	Se cumple en tiempo y forma las sesiones de cabildo	Secretaría Municipal
ACTIVIDAD 5.2	Elaboración de oficios para el cumplimiento de los Acuerdos aprobados en Sesión de Cabildo.	Porcentaje de cumplimiento de los acuerdos de Cabildo celebradas.	Informes internos generados por el área operativa responsable	Se cumple en tiempo y forma las sesiones de cabildo	Secretaría Municipal

MATRIZ DE INDICADORES PARA RESULTADOS					
Datos de identificación del programa					
Número y nombre del programa presupuestario		**Ejercicio fiscal**	**Unidad Responsable**		
05. Derechos Humanos Efectivos		**2025**	**Consejería Jurídica**		
NIVEL	**RESUMEN NARRATIVO**	**NOMBRE DEL INDICADOR**	**MEDIOS DE VERIFICACIÓN**	**SUPUESTOS**	**RESPONSABLE**
FIN	Contribuir a dar certeza Jurídica para la ciudadanía oaxaqueña.	Posición ocupada por el Estado de Oaxaca respecto a las 32 entidades del país en el Factor 4 Derechos Fundamentales del Índice de Estado de Derecho en México 2023-2024.	Factor 4 Derechos Fundamentales del Índice de Estado de Derecho en México 2023-2024 publicado por Word Justice Project. https://worldjusticeproject.mx/ wp-content/uploads/2024/06/ IEDMX2024_WEB.pdf	La administración pública municipal realiza funciones dentro del marco legal.	Consejería Jurídica
PROPÓSITO	Contribuir a prevenir, disminuir y garantizar el respeto a los Derechos Humanos; así como para realizar una correcta defensa de los intereses del Municipio en los juicios y controversias que, en materia administrativa, penal, civil, laboral, amparos, mercantil, electoral, fiscal, constitucional, regularización de tenencia de la tierra y aquellos en donde se defiendan los intereses del Municipio de Oaxaca de Juárez.	Porcentaje de acciones realizadas en materia de derechos humanos, administrativa, penal, civil, laboral, amparos, mercantil, electoral, fiscal, constitucional y regularización de tenencia de la tierra y aquellos en donde se defiendan los intereses del Municipio de Oaxaca de Juárez, respecto a las solicitudes o demandas recibidas.	Informe Anual de la Consejería Jurídica.	Las recomendaciones en materia de Derechos Humanos se reciben en tiempo y forma. Las notificaciones en materia administrativa, penal, civil, laboral, amparos, mercantil, electoral, fiscal, constitucional, regularización de tenencia de la tierra.	Consejería Jurídica
COMPONENTE 1	Implementación de acciones en materia de difusión, protección y defensa de los Derechos Humanos.	Porcentaje de acciones en materia de difusión, protección y defensa de los Derechos Humanos respecto a las solicitudes o denuncias recibidas.	Informes internos generados por el área operativa responsable.	El área responsable en materia de Derechos Humanos realiza acciones a favor de las personas.	Consejería Jurídica

MATRIZ DE INDICADORES PARA RESULTADOS					
Datos de identificación del programa					
Número y nombre del programa presupuestario		**Ejercicio fiscal**	**Unidad Responsable**		
05. Derechos Humanos Efectivos		**2025**	**Consejería Jurídica**		
NIVEL	**RESUMEN NARRATIVO**	**NOMBRE DEL INDICADOR**	**MEDIOS DE VERIFICACIÓN**	**SUPUESTOS**	**RESPONSABLE**
ACTIVIDAD 1.1	Acciones para la difusión y promoción de Derechos Humanos.	Porcentaje de acciones que promocionan el respeto a los Derechos Humanos respecto a los recibidos.	Informes internos generados por el área operativa responsable.	El área responsable da a conocer en diferentes ámbitos a la población todo lo relacionado a los Derechos Humanos.	Consejería Jurídica
ACTIVIDAD 1.2	Atención a presuntas violaciones de los derechos en materia de Derechos Humanos.	Porcentaje de acciones realizadas para resolver presuntas violaciones de Derechos Humanos respecto a las quejas recibidas.	Informes internos generados por el área operativa responsable.	El área responsable en materia de Derechos Humanos atiende a las personas en tiempo y forma.	Consejería Jurídica
COMPONENTE 2	Acciones encaminadas al litigio y defensa ante los órganos jurisdiccionales y diversas autoridades.	Porcentaje de acciones encaminadas al litigio y defensa ante los órganos jurisdiccionales y diversas autoridades respecto a los recibidos.	Informes internos generados por el área operativa responsable.	Se contestan en tiempo y forma las acciones para la defensa del Municipio de Oaxaca de Juárez.	Consejería Jurídica
ACTIVIDAD 2.1	Acciones encaminadas al litigio y defensa en materia administrativa, penal, civil, laboral, amparos, mercantil, electoral, fiscal y constitucional.	Porcentaje de acciones realizadas en materia administrativa, penal, civil, laboral, amparos, mercantil, electoral, fiscal y constitucional respecto a los recibidos.	Informes internos generados por las áreas operativas responsables.	Se contestan en tiempo y forma las acciones para la defensa del Municipio de Oaxaca de Juárez.	Consejería Jurídica
ACTIVIDAD 2.2	Acciones encaminadas a resolver los procedimientos, trámites y recursos ante diversas autoridades.	Porcentaje de acciones encaminadas a resolver los procedimientos, trámites y recursos ante diversas autoridades respecto a los recibidos.	Informes internos generados por el área operativa responsable.	Se contestan en tiempo y forma las acciones para la defensa del Municipio de Oaxaca de Juárez.	Consejería Jurídica

MATRIZ DE INDICADORES PARA RESULTADOS					
Datos de identificación del programa					
Número y nombre del programa presupuestario		**Ejercicio fiscal**	**Unidad Responsable**		
05. Derechos Humanos Efectivos		**2025**	**Consejería Jurídica**		
NIVEL	**RESUMEN NARRATIVO**	**NOMBRE DEL INDICADOR**	**MEDIOS DE VERIFICACIÓN**	**SUPUESTOS**	**RESPONSABLE**
ACTIVIDAD 2.3	Acciones encaminadas a resolver los juicios, requerimientos y controversias ante diversas autoridades.	Porcentaje de acciones realizadas para resolver los juicios, controversias y requerimientos respecto a los recibidos.	Informes internos generados por el área operativa responsable.	Se contestan en tiempo y forma las acciones para la defensa del Municipio de Oaxaca de Juárez.	Consejería Jurídica
ACTIVIDAD 2.4	Acciones de validación de instrumentos jurídicos.	Porcentaje de instrumentos jurídicos validados respecto a los recibidos.	Informes internos generados por el área operativa responsable.	Se revisan y validan en tiempo y forma los instrumentos jurídicos que competen a los intereses del Municipio de Oaxaca de Juárez.	Consejería Jurídica
ACTIVIDAD 2.5	Respuestas jurídicas emitidas.	Porcentaje de respuestas jurídicas emitidas respecto a las solicitadas.	Informes internos generados por el área operativa responsable.	Se contestan en tiempo y forma las solicitudes por parte de las diferentes áreas de la Consejería Jurídica.	Consejería Jurídica
COMPONENTE 3	Asesoría y Actos Jurídicos realizados para la regularización de tenencia de la tierra.	Porcentaje de acciones de asesorías y actos jurídicos realizados para la regularización de Tenencia de la Tierra respecto a los recibidos.	Informes internos generados por el área operativa responsable.	Las personas se involucran activamente en las acciones de regularización de la tierra.	Consejería Jurídica
ACTIVIDAD 3.1	Asesoría en materia de regularización de tenencia de la tierra.	Porcentaje de acciones de asesoría en materia de regularización de tenencia de la tierra respecto a los recibidos.	Informes internos generados por el área operativa responsable.	Las personas proporcionan la información necesaria y de manera oportuna.	Consejería Jurídica

MATRIZ DE INDICADORES PARA RESULTADOS					
Datos de identificación del programa					
Número y nombre del programa presupuestario		**Ejercicio fiscal**	**Unidad Responsable**		
05. Derechos Humanos Efectivos		**2025**	**Consejería Jurídica**		
NIVEL	**RESUMEN NARRATIVO**	**NOMBRE DEL INDICADOR**	**MEDIOS DE VERIFICACIÓN**	**SUPUESTOS**	**RESPONSABLE**
ACTIVIDAD 3.2	Actos jurídicos realizados para la regularización de la tenencia de la tierra.	Porcentaje de actos jurídicos realizados para la regularización de tenencia de la tierra respecto a los recibidos.	Informes internos generados por el área operativa responsable.	Las personas proporcionan la información necesaria y de manera oportuna.	Consejería Jurídica
COMPONENTE 4	Acciones llevadas a cabo para conocer y resolver conflictos laborales del municipio de Oaxaca de Juárez.	Porcentaje de acciones llevadas a cabo para conocer y resolver conflictos laborales del municipio de Oaxaca de Juárez.	Informes internos de la Junta de Arbitraje Municipal	Toma o bloqueo de las instalaciones donde se ubica la oficina de la Junta de Arbitraje Municipal. Fenómenos naturales y/o factores ajenos que impidan llevar a cabo la jornada laboral.	Junta de Arbitraje Municipal
ACTIVIDAD 4.1	Demandas o asuntos individuales recibidos por la Junta de Arbitraje del Municipal	Porcentaje de emisión de acuerdos de demandas atendidas referente a asuntos individuales.	Informes internos de la Junta de Arbitraje Municipal	Toma o bloqueo de las instalaciones donde se ubica la oficina de la Junta de Arbitraje Municipal.	Junta de Arbitraje Municipal
ACTIVIDAD 4.2	Demandas o asuntos colectivos recibidos por la Junta de Arbitraje del Municipal	Porcentaje de emisión de acuerdos de demandas atendidas referente a asuntos colectivos	Informes internos de la Junta de Arbitraje Municipal	Toma o bloqueo de las instalaciones donde se ubica la oficina de la Junta de Arbitraje Municipal.	Junta de Arbitraje Municipal
ACTIVIDAD 4.3	Demandas o solicitudes para procesales recibidos por la Junta de Arbitraje del Municipal	Porcentaje de emisión de acuerdos de demandas atendidas referente a solicitudes para procesales	Informes internos de la Junta de Arbitraje Municipal	Fenómenos naturales y/o factores ajenos que impidan llevar a cabo la jornada laboral.	Junta de Arbitraje Municipal

MATRIZ DE INDICADORES PARA RESULTADOS				
Datos de identificación del programa				
Número y nombre del programa presupuestario		Ejercicio fiscal	Unidad Responsable	
06. Planeación Municipal		2025	503. Instituto Municipal de Planeación	
NIVEL	RESUMEN NARRATIVO	NOMBRE DEL INDICADOR	MEDIOS DE VERIFICACIÓN	SUPUESTOS
FIN	Contribuir al fortalecimiento de la planeación estratégica mediante la ejecución del PbR-SED en el ámbito de la administración pública municipal.	Ponderación alcanzada por el municipio en el Diagnóstico Presupuesto basado en Resultados-Sistema de Evaluación al Desempeño	Informe del avance alcanzado por las Entidades Federativas, los Municipios y las Demarcaciones Territoriales de la Ciudad de México en la implantación y operación del Presupuesto Basado en Resultados y del Sistema de Evaluación del Desempeño emitido por la Secretaría de Hacienda y Crédito Público	La instancia responsable del diagnóstico publica el avance del PBR-SED y considera al municipio como sujeto de análisis.
PROPÓSITO	La administración pública municipal impulsa el cumplimiento de metas y objetivos a través de los componentes del PbR-SED	Porcentaje de dependencias y entidades que cuentan con componentes del PbR-SED establecidos	Informe anual de la unidad responsable	Existe interés de las dependencias y entidades públicas en fortalecer los componentes de PbR-SED
COMPONENTE 1	Instrumentos de planeación estratégica municipal implementadas	Porcentaje de instrumentos de planeación estratégica implementadas	Informes internos generados por la unidad responsable	Las dependencias y entidades participan activamente
ACTIVIDAD 1.1	Implementación de herramientas teóricas de Planeación municipal.	Porcentaje de herramientas teóricas de planeación estratégica municipal	Informes internos generados por la unidad responsable	Se dispone de los recursos humanos, financieros y tecnológicos para implementar las herramientas.
ACTIVIDAD 1.2	Seguimiento al presupuesto basado en resultados de la administración pública municipal.	Porcentaje de acciones al seguimiento del presupuesto basado en resultados realizadas.	Informes internos generados por el área de planeación.	Se dispone de información precisa y actualizada sobre el presupuesto municipal, incluyendo ingresos, gastos, objetivo y metas.

MATRIZ DE INDICADORES PARA RESULTADOS				
Datos de identificación del programa				
Número y nombre del programa presupuestario		Ejercicio fiscal	Unidad Responsable	
06. Planeación Municipal		2025	503. Instituto Municipal de Planeación	
NIVEL	RESUMEN NARRATIVO	NOMBRE DEL INDICADOR	MEDIOS DE VERIFICACIÓN	SUPUESTOS
ACTIVIDAD 1.3	Elaboración e integración del Plan de Desarrollo Municipal	Porcentaje de acciones realizadas del Plan de Desarrollo Municipal.	Informes generados por el área de planeación.	Se fomenta la participación activa a través de los foros ciudadanos para la elaboración del Plan Municipal
ACTIVIDAD 1.4	Integración de los Consejos ciudadanos	Porcentaje de acciones de integración de los consejos ciudadanos.	Informes internos generados por el área de consejos consultivos.	Se dispone de la participación de los actores de los consejos para llevar a cabo la integración de los consejos.
ACTIVIDAD 1.5	Elaboración de las propuestas de proyectos metropolitanos.	Porcentaje de propuestas de proyectos metropolitanos	Informes internos generados por el área responsable.	Condiciones sociales y políticas estables en el municipio.
COMPONENTE 2	Monitoreo del nivel de desempeño de los indicadores aprobados e integración de información estadística	Porcentaje de acciones de seguimiento al desempeño de indicadores e información estadística	Informes internos generados por el departamento de indicadores, informes y resultados y departamento de información y estadística	Hay interés de las dependencias y entidades por implementar acciones de seguimiento y de información estadística.
ACTIVIDAD 2.1	Integración del informe de seguimiento con base en los indicadores aprobados	Porcentaje de acciones de integración del informe de seguimiento con base en los indicadores aprobados realizadas	Expediente de los procesos de integración de los informes de seguimiento generados por la unidad responsable	Las dependencias y entidades de la administración pública municipal cumplen con la integración de los informes en tiempo y forma
ACTIVIDAD 2.2	Consolidación de los informes de seguimiento con base en los indicadores aprobados	Porcentaje de avance en la frecuencia de medición respecto a la entrega de los informes de seguimiento	Informes internos generados por el departamento de indicadores, informes y resultados	Las dependencias y entidades de la administración pública municipal cumplen con la integración de los informes en tiempo y forma
ACTIVIDAD 2.3	Integración del informe de gobierno municipal	Porcentaje de temas integrados en el informe de gobierno	Integración de información generados por la unidad responsable	Existe coordinación de las dependencias y entidades para la integración del informe de gobierno municipal.

MATRIZ DE INDICADORES PARA RESULTADOS				
Datos de identificación del programa				
Número y nombre del programa presupuestario		Ejercicio fiscal	Unidad Responsable	
06. Planeación Municipal		2025	503. Instituto Municipal de Planeación	
NIVEL	RESUMEN NARRATIVO	NOMBRE DEL INDICADOR	MEDIOS DE VERIFICACIÓN	SUPUESTOS
ACTIVIDAD 2.4	Integración de información estadística en el Banco Municipal de información estadística básica	Porcentaje de acciones de integración de información en el banco municipal de información estadística básica realizadas	Informes internos generados por el departamento de información y estadística.	Las dependencias y entidades de la administración pública municipal reportan información estadística básica de manera oportuna
ACTIVIDAD 2.5	Actualización del micrositio web del Instituto Municipal de Planeación	Porcentaje de acciones de actualización del micrositio web del Instituto Municipal de Planeación realizadas	Informes internos generados por el departamento de información y estadística.	Las áreas del Instituto Municipal de Planeación reportan información para la actualización del micrositio

MATRIZ DE INDICADORES PARA RESULTADOS				
Datos de identificación del programa				
Número y nombre del programa presupuestario		Ejercicio fiscal	Unidad Responsable	
07. Gobierno Honrado		2025	601.- Órgano Interno de Control Municipal	
NIVEL	RESUMEN NARRATIVO	NOMBRE DEL INDICADOR	MEDIOS DE VERIFICACIÓN	SUPUESTOS
FIN	Contribuir a combatir la corrupción en la administración pública municipal, mediante acciones coordinadas.	Percepción de corrupción estatal en las zonas urbanas	Índice de Competitividad Urbana, Subíndice: Sistema político estable y funcional. Indicador: Percepción de corrupción estatal en las zonas urbanas. Emitido por el Instituto Mexicano para la Competitividad A.C. (IMCO). Disponible en https://imco.org.mx/indices/	La Administración Pública Municipal ejecuta de manera económica, eficiente, eficaz, honesta y transparente los recursos públicos. La APM brinda mejor atención a la ciudadanía en los trámites y servicios y genera confianza y bienestar de la ciudadanía.
PROPÓSITO	La administración de los recursos públicos municipales se realiza bajo los principios legales y constitucionales de eficacia, eficiencia, legalidad y rendición de cuentas.	Variación de los resultados con pliegos de observación y promociones de responsabilidad administrativa derivado de la fiscalización de la cuenta pública.	Informes internos generados por la unidad responsable.	La Administración Pública Municipal ejecuta de manera económica, eficiente, eficaz, honesta y transparente los recursos públicos.
COMPONENTE 1	Programa Anual de Auditoría implementado.	Porcentaje de acciones realizadas en el Programa Anual de Auditoría Implementado.	Programa anual de auditoría, en expediente de la Dirección de Auditoría Interna del OICM.	Existen condiciones para implementar el Programa Anual de Auditorías al interior de la Administración Pública Municipal.
ACTIVIDAD 1.1	Notificación de órdenes de auditorías internas.	Porcentaje de órdenes de auditorías notificadas	Ordenes de auditorías ejecutadas - expediente en la Dirección de Auditoría Interna del OICM.	Las dependencias y entidades ponen a disposición información y documentación solicitada para realizar auditorías internas.
ACTIVIDAD 1.2	Emisión y notificación de Informes de Auditorías internas ejecutadas.	Porcentaje de Informes de Auditorías internas ejecutadas emitidos y notificados.	Informes de Auditorías internas realizadas - expediente en la Dirección de Auditoría Interna del OICM.	Las dependencias y entidades ponen a disposición información y documentación solicitada para emitir informe de auditorías.

MATRIZ DE INDICADORES PARA RESULTADOS				
Datos de identificación del programa				
Número y nombre del programa presupuestario		Ejercicio fiscal	Unidad Responsable	
07. Gobierno Honrado		2025	601.- Órgano Interno de Control Municipal	
NIVEL	RESUMEN NARRATIVO	NOMBRE DEL INDICADOR	MEDIOS DE VERIFICACIÓN	SUPUESTOS
ACTIVIDAD 1.3	Emisión de Informes de seguimiento (pronunciamientos) de auditorías internas ejecutadas.	Porcentaje de Informes de seguimiento (pronunciamientos) de auditorías internas ejecutadas, emitidos.	Informes de seguimiento (pronunciamientos) de las auditorías internas realizadas - expediente en la Dirección de Auditoría Interna del OICM.	La actividad está en función de la determinación de observaciones finales en las auditorías internas ejecutadas a las dependencias y entidades.
ACTIVIDAD 1.4	Emisión de informe de irregularidades	Porcentaje de Informes de irregularidades, emitidos y turnados a la Dirección de Quejas, Denuncias, Investigaciones y Situación Patrimonial.	Informe de irregularidades elaborado y entregado a la Dirección de Quejas, Denuncias, Investigaciones y Situación Patrimonial.	El informe de irregularidades se emite por observaciones no solventadas
COMPONENTE 2	Actos de Entrega - recepción sancionados	Porcentaje actos de entrega - recepción sancionados.	Expedientes de Entrega - Recepción (E-R) de la Dirección de Auditoría Interna del OICM.	Los actos de entrega - recepción se llevan a cabo sin contratiempos.
ACTIVIDAD 2.1	Atención de solicitudes para sancionar actos de entrega - recepción.	Porcentaje de solicitudes para sancionar actos de entrega recepción atendidas.	Oficios de programación de E-R, expedientes de E-R en la Dirección de Auditoría Interna del OICM.	Existen solicitudes para sancionar actos de entrega - recepción.
ACTIVIDAD 2.2	Asistencia en los actos de entrega - recepción.	Porcentaje de actas (de entrega - recepción y administrativas circunstanciadas) asistidas.	Actas de E-R o actas admvas circunstanciadas - expedientes de E-R en la Dirección de Auditoría Interna del OICM.	Las personas servidoras públicas e involucrados asisten al acto de entrega - recepción y este se desarrolla sin contratiempos.
COMPONENTE 3	Obras públicas vigiladas.	Porcentaje de actividades en materia de vigilancia de obra pública realizadas.	Expedientes de procedimientos de contratación de obra pública en la Dirección de Auditoría Interna del OICM.	Se cuenta con información para vigilar los procedimientos de contratación y ejecución de obras públicas.
ACTIVIDAD 3.1	Revisión de bases y convocatoria de contratación de obra pública.	Porcentaje de bases y convocatoria de contratación de obra pública revisadas.	Documentos oficiales con observaciones en expedientes de la Dirección de Auditoría Interna del OICM.	La Secretaría de Obras Públicas y Desarrollo Urbano remite convocatorias, bases y anexos para licitación pública estatal de obras públicas para su revisión.

MATRIZ DE INDICADORES PARA RESULTADOS				
Datos de identificación del programa				
Número y nombre del programa presupuestario		Ejercicio fiscal	Unidad Responsable	
07. Gobierno Honrado		2025	601.- Órgano Interno de Control Municipal	
NIVEL	RESUMEN NARRATIVO	NOMBRE DEL INDICADOR	MEDIOS DE VERIFICACIÓN	SUPUESTOS
ACTIVIDAD 3.2	Elaboración del reporte de verificación y proceso de ejecución de obra.	Porcentaje de reportes de verificación y proceso de ejecución de obras elaborados.	Reporte de verificación y proceso de ejecución de obra en expedientes de la Dirección de Auditoría Interna del OICM.	Se contó con información y las condiciones sociales permitieron realizar las visitas de verificación de obra pública.
ACTIVIDAD 3.3	Elaboración de reportes de verificación de obras públicas culminadas.	Porcentaje de reportes de verificación de obras públicas culminadas elaborados.	Reporte de verificación de obras públicas culminadas en expedientes de la Dirección de Auditoría Interna del OICM.	La obra pública se encuentra culminada y entregada. Las condiciones sociales permitieron realizar su verificación.
COMPONENTE 4	Comités de Contraloría Social en operación promovidos.	Porcentaje de comités de contraloría social en operación promovidos.	Expedientes de comités de contraloría social de la Dirección de Auditoría Interna del OICM.	Existe participación proactiva por parte de los ciudadanos beneficiados de obra pública para integrar y participar en los comités.
ACTIVIDAD 4.1	Integración de Comités de Contraloría Social.	Porcentaje de comités de contraloría social integrados.	Actas de integración de comités de contraloría social - expedientes en la Dirección de Auditoría Interna del OICM.	Existe participación proactiva por parte de los ciudadanos beneficiados de obra pública para integrar y participar en los comités.
ACTIVIDAD 4.2	Capacitación a los Comités de Contraloría Social.	Porcentaje de comités de contraloría social capacitados.	Listas de asistencia a la capacitación - expedientes en la Dirección de Auditoría Interna del OICM.	Los integrantes de los comités asisten a las capacitaciones.
ACTIVIDAD 4.3	Concentración de los reportes de los comités de contraloría social, respecto al seguimiento de la ejecución de la obra pública.	Porcentaje de reportes de comités de contraloría social, respecto al seguimiento de la ejecución de la obra pública revisados.	Documentos oficiales de revisión al reporte de los comités de contraloría social, expedientes en la Dirección de Auditoría Interna del OICM.	Los comités de contraloría social entregan en tiempo y forma los reportes de seguimiento de la ejecución de la obra pública.
COMPONENTE 5	Programa para la promoción y desarrollo de proyectos de mejora de la gestión pública del municipio de Oaxaca de Juárez fomentado.	Porcentaje de Instituciones municipales en donde se fomenta el Programa para la promoción y desarrollo de proyectos de mejora de la gestión pública.	Expedientes del Programa de Mejora de la Gestión Pública Municipal en la Dirección de Control y Mejora de la Gestión Pública Municipal del OICM.	Las Instituciones municipales cumplen con la normatividad para elaborar y presentar sus proyectos de mejora para su inclusión en el Programa de Mejora.

MATRIZ DE INDICADORES PARA RESULTADOS				
Datos de identificación del programa				
Número y nombre del programa presupuestario		Ejercicio fiscal	Unidad Responsable	
07. Gobierno Honrado		2025	601.- Órgano Interno de Control Municipal	
NIVEL	RESUMEN NARRATIVO	NOMBRE DEL INDICADOR	MEDIOS DE VERIFICACIÓN	SUPUESTOS
ACTIVIDAD 5.1	Capacitación o asesorías a promotores y responsables de la mejora de la gestión pública.	Porcentaje de promotores y responsables de mejora de la gestión pública capacitados o asesorados.	Listas de promotores de la gestión capacitados o asesorados - expedientes de la Dirección de Control y Mejora de la Gestión Pública Municipal del OICM.	Los promotores y responsables de la mejora de la gestión pública de las Instituciones municipales asisten a las capacitaciones programadas o solicitan asesorías.
ACTIVIDAD 5.2	Revisión de propuestas de proyectos de mejora de la gestión pública municipal.	Porcentaje de propuestas de proyectos de mejora de la gestión pública municipal revisados.	Documento de revisión notificado - expediente del Programa de Mejora en la Dirección de Control y Mejora de la Gestión Pública Municipal del OICM.	Los promotores y responsables de la mejora de la gestión pública de las Instituciones municipales envían en tiempo y forma sus propuestas de proyectos de mejora para integrarlos al Programa de Mejora.
ACTIVIDAD 5.3	Emisión de reporte de revisión de la ejecución de las actividades de los proyectos de mejora de la gestión pública municipal.	Porcentaje de reportes de revisión de la ejecución de las actividades de los proyectos de mejora de la gestión pública emitidos.	Reportes de revisión de la ejecución emitidos - expediente del Programa de Mejora en la Dirección de Control y Mejora de la Gestión Pública Municipal del OICM.	Los promotores y responsables de la mejora de la gestión pública de las Instituciones municipales envían en tiempo y forma los reportes de ejecución de sus proyectos de mejora.
ACTIVIDAD 5.4	Revisión de reporte final de ejecución de proyectos de mejora de la gestión pública municipal.	Porcentaje de reportes finales de ejecución de proyectos de mejora de la gestión pública municipal revisados.	Reportes finales de ejecución de proyectos de mejora revisados - expediente del Programa de Mejora en la Dirección de Control y Mejora de la Gestión Pública Municipal del OICM.	Los promotores y responsables de la mejora de la gestión pública de las Instituciones municipales envían en tiempo y forma el reporte final de ejecución de sus proyectos de mejora.
COMPONENTE 6	Instrumentos de fomento de ética pública en el municipio de Oaxaca de Juárez promovidos.	Porcentaje de instrumentos de fomento de ética pública en el municipio de Oaxaca de Juárez promovidos.	Expedientes en materia de ética pública en la Dirección de Control y Mejora de la Gestión Pública Municipal del OICM.	Las Dependencias y Organismos participan activamente en las actividades promovidas por el OICM y Comité de Ética del Municipio de Oaxaca de Juárez

MATRIZ DE INDICADORES PARA RESULTADOS				
Datos de identificación del programa				
Número y nombre del programa presupuestario		Ejercicio fiscal	Unidad Responsable	
07. Gobierno Honrado		2025	601.- Órgano Interno de Control Municipal	
NIVEL	RESUMEN NARRATIVO	NOMBRE DEL INDICADOR	MEDIOS DE VERIFICACIÓN	SUPUESTOS
ACTIVIDAD 6.1	Participación en las sesiones del Comité de Ética del municipio de Oaxaca de Juárez.	Porcentaje de sesiones del Comité de Ética del municipio de Oaxaca de Juárez en las que participa el OICM.	Actas de sesión del Comité de Ética - expediente de Comité de Ética en la Dirección de Control y Mejora de la Gestión Pública Municipal del OICM.	Se reciben convocatorias para las sesiones y estas se llevan a cabo, los integrantes del comité de ética asisten y participan en las sesiones convocadas.
ACTIVIDAD 6.2	Elaboración de Informes de Opinión al Programa Anual de Trabajo del Comité de Ética del Municipio de Oaxaca de Juárez y a sus Reportes de Avance Trimestral.	Porcentaje de Informes de Opinión al Programa Anual de Trabajo del Comité de Ética del Municipio de Oaxaca de Juárez y a sus Reportes de Avance Trimestrales, elaborados.	Informes de opinión al Programa Anual de Trabajo (PAT) y Reportes de Avance Trimestral (RAT) - Expediente de Comité de Ética de la Dirección de Control y Mejora de la Gestión Pública Municipal del OICM.	El Comité de Ética del municipio de Oaxaca de Juárez elabora y envía el Programa Anual de Trabajo y los Reportes de Avance Trimestral.
ACTIVIDAD 6.3	Fomento a la Difusión de los Códigos de Conducta de las instituciones municipales a las personas servidoras públicas de sus instituciones y adhesión de los mismos a sus Códigos.	Porcentaje de Instituciones Municipales en las que se fomenta la difusión de sus códigos de conducta. Porcentaje de Instituciones Municipales con personas servidoras públicas adheridas a su Código de Conducta.	Expediente de fomento a la difusión de los Códigos de Conducta institucionales en la Dirección de Control y Mejora de la Gestión Pública Municipal del OICM.	Las Dependencias y Organismos difunden a las personas servidoras públicas su Código de Conducta y estas aceptan adherirse al mismo.
ACTIVIDAD 6.4	Difusión del Código de Ética a las personas servidoras públicas del Municipio de Oaxaca de Juárez y adhesión de los mismos al Código.	Porcentaje de Instituciones Municipales en las que se difunde el código de ética. Porcentaje de Instituciones Municipales con personas servidoras públicas adheridas al código de ética.	Expediente de difusión y cartas de adhesión del Código de Ética en la Dirección de Control y Mejora de la Gestión Pública Municipal del OICM.	Las personas servidoras públicas de las Dependencias y Organismos aceptan adherirse al código de ética.

MATRIZ DE INDICADORES PARA RESULTADOS				
Datos de identificación del programa				
Número y nombre del programa presupuestario		Ejercicio fiscal	Unidad Responsable	
07. Gobierno Honrado		2025	601.- Órgano Interno de Control Municipal	
NIVEL	RESUMEN NARRATIVO	NOMBRE DEL INDICADOR	MEDIOS DE VERIFICACIÓN	SUPUESTOS
ACTIVIDAD 6.5	Capacitación sobre ética pública a las personas servidoras públicas del Municipio de Oaxaca de Juárez.	Porcentaje de personas servidoras públicas capacitadas en ética pública.Porcentaje de Instituciones Municipales con personal capacitado en ética pública.	Expediente de capacitación sobre Ética pública en la Dirección de Control y Mejora de la Gestión Pública Municipal del OICM.	Las personas servidoras públicas de las Dependencias y Organismos participan en las capacitaciones programadas.
COMPONENTE 7	Modelo del Sistema de Control Interno de la Administración Pública Municipal (MSCIAPM) promovido.	Porcentaje de instrumentos del MSCIAPM promovidos.	Expediente en materia del MSCIAPM en la Dirección de Control y Mejora de la Gestión Pública Municipal del OICM.	La Administración Pública Municipal cumple con la implementación del MSCIAPM.
ACTIVIDAD 7.1	Capacitación en materia del Modelo del Sistema de Control Interno de la Administración Pública Municipal (MSCIAPM).	Porcentaje de capacitaciones en materia del Modelo del Sistema de Control Interno de la Administración Pública Municipal impartidas.	Expedientes de capacitación en materia del MSCIAPM en la Dirección de Control y Mejora de la Gestión Pública Municipal del OICM.	Los enlaces en materia del MSCIAPM asisten a las capacitaciones programadas e impartidas.
ACTIVIDAD 7.2	Elaboración de Informes de Opinión al Programa de Trabajo de Control Interno o los Reportes de Avances Trimestral del Programa de Trabajo de Control Interno.	Porcentaje de Informe de Opinión al Programa de Trabajo de Control Interno elaborado. Porcentaje de Informes de Opinión a los Reportes de Avances Trimestral del Programa de Trabajo de Control Interno del MSCIAPM elaborados.	Expedientes del Programa de Trabajo de Control Interno en la Dirección de Control y Mejora de la Gestión Pública Municipal del OICM.	La Coordinación General de Control Interno envía programa de trabajo de control interno y sus reportes de avances trimestrales para su respectiva opinión. Las y los Coordinadores de Control Interno y sus enlaces de control interno elaboran y entregan su información en tiempo y forma.

MATRIZ DE INDICADORES PARA RESULTADOS				
Datos de identificación del programa				
Número y nombre del programa presupuestario		**Ejercicio fiscal**	**Unidad Responsable**	
07. Gobierno Honrado		**2025**	**601.- Órgano Interno de Control Municipal**	
NIVEL	**RESUMEN NARRATIVO**	**NOMBRE DEL INDICADOR**	**MEDIOS DE VERIFICACIÓN**	**SUPUESTOS**
ACTIVIDAD 7.3	Elaboración de Informes de Opinión al Programa de Trabajo de Administración de Riesgos o a los Reportes de Avances Trimestral del Programa de Trabajo de Administración de Riesgos.	Porcentaje de Informe de Opinión al Programa de Trabajo de Administración de Riesgos elaborado. Porcentaje de Informes de Opinión a los Reportes de Avances Trimestral del Programa de Trabajo de Administración de Riesgos del MSCIAPM elaborados.	Expedientes del Programa de Trabajo de Administración de riesgos en la Dirección de Control y Mejora de la Gestión Pública Municipal del OICM.	La Coordinación General de Control Interno envía programa de trabajo de administración de riesgos y sus reportes de avances trimestrales para su respectiva opinión. Las y los Coordinadores de Control Interno y sus enlaces de administración de riesgos elaboran y entregan su información en tiempo y forma.
ACTIVIDAD 7.4	Realización de sesiones del Comité de Control Interno y Desempeño Institucional del Municipio de Oaxaca de Juárez.	Porcentaje de sesiones del Comité de Control Interno y Desempeño Institucional del Municipio de Oaxaca de Juárez realizadas.	Actas de sesión del COCODI - expedientes de COCODI en la Dirección de Control y Mejora de la Gestión Pública Municipal del OICM.	Los integrantes del COCODI asisten y participan en las sesiones convocadas.
ACTIVIDAD 7.5	Seguimiento de acuerdos de las sesiones del Comité de Control Interno y Desempeño Institucional del Municipio de Oaxaca de Juárez.	Porcentaje de acuerdos del Comité de Control Interno y Desempeño Institucional del Municipio de Oaxaca de Juárez con seguimiento.	Expediente de seguimiento a acuerdos del COCODI en la Dirección de Control y Mejora de la Gestión Pública Municipal del OICM.	Las Dependencias y Organismos responsables de los acuerdos de las sesiones dan seguimiento y cumplen los acuerdos concertados.
ACTIVIDAD 7.6	Emisión de requerimiento de insumos para las sesiones del Comité de Control Interno y Desempeño Institucional del Municipio de Oaxaca de Juárez de acuerdo a los Lineamientos para el MSCIAPM.	Porcentaje de requerimientos de insumos para la sesión del Comité de Control Interno y Desempeño Institucional del Municipio de Oaxaca de Juárez emitidos.	Expediente de las sesiones del COCODI en la Dirección de Control y Mejora de la Gestión Pública Municipal del OICM.	Las Dependencias y Organismos responsables de información (insumos) para las sesiones del COCODI atienden los requerimientos.

MATRIZ DE INDICADORES PARA RESULTADOS				
Datos de identificación del programa				
Número y nombre del programa presupuestario		Ejercicio fiscal	Unidad Responsable	
07. Gobierno Honrado		2025	601.- Órgano Interno de Control Municipal	
NIVEL	RESUMEN NARRATIVO	NOMBRE DEL INDICADOR	MEDIOS DE VERIFICACIÓN	SUPUESTOS
COMPONENTE 8	Quejas y denuncias en materia de responsabilidades administrativas resueltas.	Porcentaje de quejas y denuncias en materia de responsabilidades administrativas resueltas.	Expedientes de Quejas y Denuncias en la Dirección de Quejas, Denuncias, Investigación y Situación Patrimonial del OICM.	Se reciben promociones de quejas y denuncias y las áreas involucradas remiten información requerida en la investigación para su resolución.
ACTIVIDAD 8.1	Radicación de expedientes de cuadernos de antecedentes en materia de responsabilidades administrativas.	Porcentaje de cuadernos de antecedentes en materia de responsabilidades administrativas radicados.	Expedientes de cuadernos de antecedentes en la Dirección de Quejas, Denuncias, Investigación y Situación Patrimonial del OICM.	Se reciben promociones como cuadernos de antecedentes y las áreas involucradas remiten información requerida para la investigación.
ACTIVIDAD 8.2	Radicación de expedientes de denuncias en materia de responsabilidades administrativas.	Porcentaje de denuncias en materia de responsabilidades administrativas radicados.	Expedientes de denuncias en la Dirección de Quejas, Denuncias, Investigación y Situación Patrimonial del OICM.	Se reciben promociones como quejas y denuncias y las áreas involucradas remiten información requerida para la investigación.
COMPONENTE 9	Declaraciones de situación patrimonial recepcionadas y confirmadas.	Porcentaje de declaraciones de situación patrimonial recepcionadas y confirmadas.	Sistema electrónico de situación patrimonial en la Dirección de Quejas, Denuncias, Investigación y Situación Patrimonial del OICM.	Las personas servidoras públicas sujetos a presentar su declaración patrimonial las realizan.
ACTIVIDAD 9.1	Revisión en el sistema de las declaraciones de situación patrimonial	Porcentaje de declaraciones de situación patrimonial revisadas	Sistema electrónico de situación patrimonial en la Dirección de Quejas, Denuncias, Investigación y Situación Patrimonial del OICM.	Las personas servidoras públicas sujetas a presentar su declaración patrimonial las realizan de manera oportuna.

MATRIZ DE INDICADORES PARA RESULTADOS				
Datos de identificación del programa				
Número y nombre del programa presupuestario		Ejercicio fiscal	Unidad Responsable	
07. Gobierno Honrado		2025	601.- Órgano Interno de Control Municipal	
NIVEL	RESUMEN NARRATIVO	NOMBRE DEL INDICADOR	MEDIOS DE VERIFICACIÓN	SUPUESTOS
ACTIVIDAD 9.2	Notificación de conminaciones de cumplimiento de la presentación de la declaración de situación patrimonial.	Porcentaje de conminaciones de cumplimiento de la presentación de la declaración de situación patrimonial notificadas.	Requerimientos al incumplimiento y expedientes de investigación iniciados por incumplimiento en la Dirección de Quejas, Denuncias, Investigación y Situación Patrimonial del OICM.	Las personas servidoras públicas con incumplimiento de su declaración patrimonial reciben y atienden los requerimientos.
COMPONENTE 10	Procedimientos de responsabilidad administrativa ejecutados.	Porcentaje de procedimientos de responsabilidad administrativa ejecutados.	Expedientes de procedimientos de responsabilidad administrativa en la Dirección de responsabilidades administrativas, controversias y sanciones.	El informe de presunta responsabilidad administrativa es admitido y las Dependencias y Organismos presentan información requerida.
ACTIVIDAD 10.1	Admisión de informe de presunta responsabilidad y acuerdo de calificación de falta administrativa.	Porcentaje de informes de presunta responsabilidad y acuerdo de calificación de falta administrativa admitidos.	Acuerdos de admisión, expedientes en la Dirección de responsabilidades administrativas, controversias y sanciones.	La falta administrativa no está prescrita.
ACTIVIDAD 10.2	Substanciación de procedimiento de responsabilidad administrativa.	Porcentaje de procedimientos de responsabilidad administrativa substanciados.	Resolución del procedimiento, expedientes en la Dirección de responsabilidades administrativas, controversias y sanciones.	Las Dependencias y Organismos presentan información requerida y existen elementos suficientes para acreditar la falta administrativa y la probable responsabilidad.
COMPONENTE 11	Controversias con proveedores o procedimientos de sanción a proveedores atendidos.	Porcentaje de controversias con proveedores o procedimientos de sanción a proveedores atendidos respecto a los recibidos.	Información en expedientes en la Dirección de responsabilidades administrativas, controversias y sanciones.	Los proveedores o Dependencias y Organismos presentan controversias o se solicita sancionar a proveedores o contratistas.

MATRIZ DE INDICADORES PARA RESULTADOS				
Datos de identificación del programa				
Número y nombre del programa presupuestario		Ejercicio fiscal	Unidad Responsable	
07. Gobierno Honrado		2025	601.- Órgano Interno de Control Municipal	
NIVEL	RESUMEN NARRATIVO	NOMBRE DEL INDICADOR	MEDIOS DE VERIFICACIÓN	SUPUESTOS
ACTIVIDAD 11.1	Substanciación de controversia con proveedores.	Porcentaje de controversias con proveedores substanciadas.	Acuerdo de conciliación o en su caso acta circunstanciada de no conciliación, expedientes en la Dirección de responsabilidades administrativas, controversias y sanciones.	Los proveedores o Dependencias y Organismos presentan una controversia y las áreas responsables remiten información en tiempo y forma.
ACTIVIDAD 11.2	Substanciación del procedimiento de sanción a proveedores.	Porcentaje de procedimiento de sanción a proveedores substanciados.	Resolución del procedimiento, expedientes en la Dirección de responsabilidades administrativas, controversias y sanciones.	Las Dependencias y Organismos presentan solicitud para sancionar a proveedores y las áreas responsables remiten información en tiempo y forma.
COMPONENTE 12	Inconformidades de contratistas o proveedores atendidas.	Porcentaje de inconformidades de contratistas o proveedores atendidas.	Expedientes en la Dirección de responsabilidades administrativas, controversias y sanciones.	Contratistas o proveedores presentan inconformidades y las áreas involucradas remiten información en tiempo y forma.
ACTIVIDAD 12.1	Substanciación de la investigación de inconformidades de contratistas o proveedores.	Porcentaje de investigaciones e inconformidades de contratistas o proveedores substanciadas.	Expedientes en la Dirección de responsabilidades administrativas, controversias y sanciones.	Se reciben inconformidades de contratistas o proveedores y las áreas involucradas remiten información en tiempo y forma.
ACTIVIDAD 12.2	Elaboración de resolución de inconformidades de contratistas o proveedores.	Porcentaje de resoluciones de inconformidades de contratistas o proveedores elaboradas.	Resolución de inconformidades, expedientes en la Dirección de responsabilidades administrativas, controversias y sanciones.	Las áreas involucradas remiten información en tiempo y forma.
COMPONENTE 13	Juicios de nulidad o amparo atendidos.	Porcentaje de juicios de nulidad atendidos. Porcentaje de juicios de amparo atendidos.	Expedientes en la Dirección de responsabilidades administrativas, controversias y sanciones del OICM.	Se reciben notificaciones de juicios de nulidad y amparo y las instancias competentes emiten resolución.

MATRIZ DE INDICADORES PARA RESULTADOS				
Datos de identificación del programa				
Número y nombre del programa presupuestario		Ejercicio fiscal	Unidad Responsable	
07. Gobierno Honrado		2025	601.- Órgano Interno de Control Municipal	
NIVEL	RESUMEN NARRATIVO	NOMBRE DEL INDICADOR	MEDIOS DE VERIFICACIÓN	SUPUESTOS
ACTIVIDAD 13.1	Atención de notificaciones de juicios de nulidad.	Porcentaje de notificaciones de juicios de nulidad atendidos.	Expedientes de juicios de nulidad en la Dirección de responsabilidades administrativas, controversias y sanciones.	Se reciben notificaciones de juicios de nulidad y el Tribunal de Justicia y Combate a la Corrupción del Estado de Oaxaca emite resolución.
ACTIVIDAD 13.2	Atención de notificaciones de juicios de amparo.	Porcentaje de notificaciones de juicios de amparo atendidos.	Expedientes de juicios de amparo en la Dirección de responsabilidades administrativas, controversias y sanciones.	Se reciben notificaciones de juicios de amparo y la instancia competente emite resolución.
COMPONENTE 14	Órganos colegiados comisariados	Porcentaje de participación en órganos colegiados comisariados.	Expedientes de órganos colegiados comisariados en el OICM.	Los órganos colegiados sesionan de manera regular.
ACTIVIDAD 14.1	Participación como comisario en las sesiones de los órganos colegiados.	Porcentaje de sesiones de órganos colegiados, comisariados.	Convocatorias a sesión de órganos colegiados recibidas - Expedientes del OICM.	Los órganos colegiados invitan al OICM para las sesiones.

MATRIZ DE INDICADORES PARA RESULTADOS					
Datos de identificación del programa					
Número y nombre del programa presupuestario		Ejercicio fiscal	Unidad Responsable		
08.- Gobierno Innovador y Tecnológico		2025	405.- Agencia de Transformación Digital		
NIVEL	RESUMEN NARRATIVO	NOMBRE DEL INDICADOR	MEDIOS DE VERIFICACIÓN	SUPUESTOS	RESPONSABLE
FIN	Contribuir a la modernización y eficiencia de los servicios digitales mediante el uso de Tecnologías de la Información.	Porcentaje de cumplimiento al Plan Institucional de Tecnologías de Información y Comunicaciones.	Informe Anual de Cumplimiento del Institucional de Tecnologías de Información y Comunicaciones.	Disponibilidad de recursos suficientes para la implementación de tecnologías.	Agencia de Transformación Digital
PROPÓSITO	Implementar y fortalecer la infraestructura tecnológica y los sistemas de información en el municipio para mejorar la gestión interna y la atención a la ciudadanía.	Porcentaje de sistemas y servicios optimizados con el uso de las Tecnologías de Información y Comunicaciones.	Reporte del área responsable.	Se dan atribuciones para la implementación de un Plan Institucional de Tecnologías de la Información y comunicaciones, y la colaboración y capacitación del personal municipal en el uso de las nuevas herramientas digitales.	Agencia de Transformación Digital
COMPONENTE 1	Plan Institucional de Tecnologías de Información y Comunicaciones realizado.	Porcentaje de Avance en la implementación del Plan Institucional de Tecnologías de Información y Comunicaciones.	Fichas de Avance del Programa de Trabajo del Plan Institucional de Tecnologías de Información y Comunicaciones.	Las dependencias y entidades municipales dan prioridad al uso de las Tecnologías de la Información para la mejora de sus procesos administrativos.	Agencia de Transformación Digital
ACTIVIDAD 1.1	Ejecución de Acciones de implementación de Proyectos de Tecnologías de la Información -Infraestructura- a usuarios finales de las áreas municipales.	Porcentaje de Ejecución de Acciones de implementación de Proyectos de Tecnologías de la Información -Infraestructura- a usuarios finales de las áreas municipales.	Reportes Internos generados por las áreas operativas responsables.	Las condiciones técnicas para que el personal realice sus actividades de manera favorable.	Agencia de Transformación Digital
ACTIVIDAD 1.2	Ejecución de Acciones de implementación de Servicios de Tecnologías de la Información a usuarios finales de las áreas municipales.	Porcentaje de Ejecución de Acciones de implementación de Servicio de Tecnologías de la Información a usuarios finales de las áreas municipales.	Reportes Internos generados por las áreas operativas responsables.	Las condiciones técnicas para que el personal realice sus actividades de manera favorable.	Agencia de Transformación Digital

MATRIZ DE INDICADORES PARA RESULTADOS					
Datos de identificación del programa					
Número y nombre del programa presupuestario		Ejercicio fiscal	Unidad Responsable		
08.- Gobierno Innovador y Tecnológico		2025	405.- Agencia de Transformación Digital		
NIVEL	RESUMEN NARRATIVO	NOMBRE DEL INDICADOR	MEDIOS DE VERIFICACIÓN	SUPUESTOS	RESPONSABLE
COMPONENTE 2	Estrategias que faciliten el desempeño de las actividades en los sistemas informáticos financieros y presupuestales que opera la Coordinación de Representantes Administrativos y Seguimiento a la Gestión a través de los representantes administrativos implementadas.	Porcentaje de asesorías a representantes administrativos Supervisados por la Coordinación de Representantes Administrativos y Seguimiento a la Gestión	Informes internos generados por la CRAySG	Hay interés por parte de las Unidades Responsables y los responsables administrativos de recibir la asesoría para un correcto desempeño de actividades.	Secretaría de Administración y Finanzas
ACTIVIDAD 2.1	Asesoría a Representantes administrativos para el buen manejo del Sistema Integral de Gestión Municipal (SIGMUN)	Porcentaje de asesorías a representantes administrativos para el buen manejo del Sistema Integral de Gestión Municipal (SIGMUN) realizadas	Informes internos generados por el área operativa responsable	Hay interés de los representantes administrativos para recibir las asesorías personales	Secretaría de Administración y Finanzas
ACTIVIDAD 2.2	Asesoría a Representantes administrativos para realizar actividades en el manejo de su presupuesto a través del Sistema de Control Administrativo y Presupuestal (SICAP)	Porcentaje de asesorías a enlaces administrativos para el buen manejo del Sistema de Control Administrativo y Presupuestal realizadas (SICAP)	Informes internos generados por el área operativa responsable	Hay interés de los representantes administrativos para recibir las asesorías personales	Secretaría de Administración y Finanzas
COMPONENTE 3	Gestión de Políticas Internas Municipales	Porcentaje de políticas internas actualizadas y alineadas con los objetivos estratégicos del municipio.	Informe de seguimiento de la jefatura	Cambios legislativos, falta de recursos humanos y financieros, inestabilidad política o administrativa, resistencia al cambio dentro de las dependencias municipales.	Jefatura de la Oficina de la Presidencia

MATRIZ DE INDICADORES PARA RESULTADOS					
Datos de identificación del programa					
Número y nombre del programa presupuestario		Ejercicio fiscal	Unidad Responsable		
08.- Gobierno Innovador y Tecnológico		2025	405.- Agencia de Transformación Digital		
NIVEL	**RESUMEN NARRATIVO**	**NOMBRE DEL INDICADOR**	**MEDIOS DE VERIFICACIÓN**	**SUPUESTOS**	**RESPONSABLE**
ACTIVIDAD 3.1	Desarrollo de políticas internas municipales	Porcentaje de políticas internas actualizadas y alineadas con los objetivos.	Documentos de políticas internas, informe de revisión de políticas.	Cambios legislativos o normativos a nivel nacional o estatal que puedan afectar la estructura o contenido de las políticas internas municipales.	Jefatura de la Oficina de la Presidencia
ACTIVIDAD 3.2	Implementación de políticas internas	Porcentaje de áreas del gobierno municipal que implementan las políticas internas.	Registros de capacitación y plan de implementación de políticas.	Falta de recursos humanos o financieros que impidan la capacitación completa de los funcionarios o la implementación de las políticas en todas las áreas.	Jefatura de la Oficina de la Presidencia
COMPONENTE 4	Análisis y Seguimiento Político y Social	Porcentaje de informes de análisis político y social generados respecto al total de los programados.	Informes de análisis político y social, bases de datos actualizadas, encuestas de percepción pública, actas de reuniones con actores clave.	Falta de acceso a información confiable, cambios en el entorno político que puedan alterar el análisis, falta de consenso entre actores clave, limitaciones en la participación de la sociedad civil.	Jefatura de la Oficina de la Presidencia
ACTIVIDAD 4.1	Recolección y análisis de datos políticos y sociales	Porcentaje de informes de análisis político y social generados.	Informe de análisis político y social, bases de datos.	Falta de acceso a información confiable o actualizada sobre aspectos políticos o sociales que dificulten la recopilación de datos relevantes.	Jefatura de la Oficina de la Presidencia
ACTIVIDAD 4.2	Elaboración de propuestas de ajustes a políticas públicas	Porcentaje de propuestas de ajustes implementadas en políticas públicas.	Propuestas de ajuste, actas de decisiones tomadas.	Falta de consenso político entre los actores relevantes para la adopción de los ajustes propuestos.	Jefatura de la Oficina de la Presidencia
ACTIVIDAD 4.3	Difusión de resultados del análisis a las partes interesadas	Porcentaje de partes interesadas que reciben los resultados del análisis.	Actas de reuniones, listas de distribución.	Resistencia o falta de participación de las partes interesadas en los procesos de difusión y discusión de los resultados.	Jefatura de la Oficina de la Presidencia

MATRIZ DE INDICADORES PARA RESULTADOS					
Datos de identificación del programa					
Número y nombre del programa presupuestario		Ejercicio fiscal	Unidad Responsable		
08.- Gobierno Innovador y Tecnológico		2025	405.- Agencia de Transformación Digital		
NIVEL	RESUMEN NARRATIVO	NOMBRE DEL INDICADOR	MEDIOS DE VERIFICACIÓN	SUPUESTOS	RESPONSABLE
COMPONENTE 5	Seguimiento y Evaluación de Políticas Públicas	Porcentaje de políticas públicas evaluadas con resultados positivos respecto al total evaluado.	Informes de evaluación de políticas públicas, encuestas de impacto, actas de reuniones de seguimiento, registros de implementación de recomendaciones.	Cambios imprevistos en el entorno social, económico o político que alteren los resultados esperados de las políticas.	Jefatura de la Oficina de la Presidencia
ACTIVIDAD 5.1	Monitoreo de la implementación de políticas públicas	Porcentaje de políticas públicas monitoreadas en relación al total de políticas implementadas.	Informes de seguimiento, indicadores de desempeño.	Cambios imprevistos en la administración municipal que alteren la implementación de las políticas públicas.	Jefatura de la Oficina de la Presidencia
ACTIVIDAD 5.2	Evaluación de impacto de políticas públicas	Porcentaje de políticas públicas evaluadas con resultados.	Informe de evaluación de impacto, encuestas de percepción pública.	Factores externos impredecibles (crisis económicas, desastres naturales) que pueden modificar los resultados esperados de las políticas.	Jefatura de la Oficina de la Presidencia
ACTIVIDAD 5.3	Ajuste y rediseño de políticas públicas	Porcentaje de políticas públicas ajustadas según los resultados de la evaluación.	Registros de ajuste y rediseño de políticas.	Falta de recursos financieros o humanos para implementar ajustes en las políticas públicas de manera oportuna.	Jefatura de la Oficina de la Presidencia
COMPONENTE 6	Vinculación y Cooperación Interinstitucional	Porcentaje de alianzas interinstitucionales formalizadas respecto al total de alianzas previstas.	Actas de acuerdos de colaboración, convenios firmados, informes de actividades interinstitucionales.	Falta de interés o voluntad política de las instituciones colaboradoras.	Jefatura de la Oficina de la Presidencia
ACTIVIDAD 6.1	Establecimiento de alianzas estratégicas interinstitucionales	Porcentaje de alianzas interinstitucionales formalizadas.	Actas de acuerdos de colaboración, convenios firmados.	Falta de interés o voluntad política	Jefatura de la Oficina de la Presidencia

MATRIZ DE INDICADORES PARA RESULTADOS					
Datos de identificación del programa					
Número y nombre del programa presupuestario		Ejercicio fiscal	Unidad Responsable		
08.- Gobierno Innovador y Tecnológico		2025	405.- Agencia de Transformación Digital		
NIVEL	RESUMEN NARRATIVO	NOMBRE DEL INDICADOR	MEDIOS DE VERIFICACIÓN	SUPUESTOS	RESPONSABLE
ACTIVIDAD 6.2	Coordinación de proyectos interinstitucionales	Porcentaje de proyectos conjuntos ejecutados conforme a lo planificado.	Informes de avance de proyectos, actas de reuniones interinstitucionales.	Retrasos o falta de recursos de las instituciones colaboradoras que puedan afectar la ejecución de los proyectos.	Jefatura de la Oficina de la Presidencia
COMPONENTE 7	Atención a las solicitudes de trámites y servicios; como de solicitudes de audiencia vecinal presentadas.	Porcentaje de solicitudes escritas de trámites y servicios presentadas por la ciudadanía, que al registrarse en el Sistema generan folio, son remitidas por oficio y atendidas dentro de breve tiempo por el área respectiva.	Sistema de Control de Correspondencia de la Oficialía de la Presidencia Municipal 2025. Disponible en: Oficina de la Oficialía de la Presidencia Municipal.	La Secretaría Particular cuente con las herramientas necesarias para recibir, registrar, remitir y dar seguimiento a solicitudes de trámites y servicios; como audiencias presentadas por la ciudadanía.	Secretaría Particular
Actividad 7.1	Recepción, registro, remisión y seguimiento (hasta su conclusión) de solicitudes de trámites y servicios presentadas por la ciudadanía a través de la Oficialía de la Presidencia Municipal.	Porcentaje de cumplimiento en la atención de solicitudes de trámites y servicios presentadas por la ciudadanía.	Sistema de Control de Correspondencia de la Oficialía de la Presidencia Municipal 2025. Disponible en: Oficina de la Oficialía de la Presidencia Municipal.	La ciudadanía presenta solicitudes de trámites y servicios dirigidas al Presidente Municipal, que son recibidas en la Oficialía de la Presidencia Municipal.	Secretaría Particular
Actividad 7.2	Atención de solicitudes de audiencias presentadas por la ciudadanía a través de la Oficialía de Presidencia Municipal, como parte de la corresponsabilidad en la atención vecinal.	Porcentaje de cumplimiento en la atención de solicitudes de audiencia presentadas por la ciudadanía.	Sistema Interno de Control de Audiencias de la Presidencia Municipal 2025. Disponible en: Oficina de la Presidencia Municipal.	La ciudadanía presenta solicitudes de audiencia con el Presidente Municipal y que son recibidas en la Oficialía de la Presidencia Municipal.	Secretaría Particular
COMPONENTE 8	Gestión y coordinación administrativa	Porcentaje de tareas administrativas gestionadas y coordinadas	Informes internos generados por la unidad responsable	Existen las condiciones de gobernabilidad interna para la realización de las acciones	Secretaría Técnica

MATRIZ DE INDICADORES PARA RESULTADOS					
Datos de identificación del programa					
Número y nombre del programa presupuestario		Ejercicio fiscal	Unidad Responsable		
08.- Gobierno Innovador y Tecnológico		2025	405.- Agencia de Transformación Digital		
NIVEL	RESUMEN NARRATIVO	NOMBRE DEL INDICADOR	MEDIOS DE VERIFICACIÓN	SUPUESTOS	RESPONSABLE
ACTIVIDAD 8.1	Gestión de reuniones de Gabinete	Porcentaje de reuniones de gabinete realizadas, según la planificación establecida	Actas de reuniones	Disponibilidad de los miembros del gabinete, la programación de agendas, y la aprobación institucional para convocar y priorizar las reuniones necesarias.	Secretaría Técnica
ACTIVIDAD 8.2	Revisión de los lineamientos generales para la integración de los manuales de organización y procedimientos	Porcentaje de lineamientos generales revisados para la integración de los manuales de organización y procedimientos.	Documento de lineamientos aprobados	Disponibilidad de información clave de las diferentes áreas, y la colaboración de los responsables de cada departamento para definir y validar los lineamientos.	Secretaría Técnica
COMPONENTE 9	Gestión gubernamental y tiempos de resolución de trámites y servicios mejorados	Porcentaje de estrategias implementadas de gestión gubernamental y tiempos de resolución de trámites y servicios mejorados	Informes internos generados por la unidad responsable	Se reciben los trámites en tiempo y forma	Secretaría Técnica
ACTIVIDAD 9.1	Actualización del catálogo municipal de trámites y servicios, regulaciones, inspecciones, verificaciones y visitas domiciliarias	Porcentaje de trámites, servicios, regulaciones, inspecciones, verificaciones y visitas domiciliarias actualizadas en el catálogo municipal.	Micrositio de Mejora Regulatoria de la página oficial de internet del municipio de Oaxaca de Juárez	Aprobación institucional, cambios normativos, coordinación interinstitucional, participación ciudadana y disponibilidad de recursos tecnológicos.	Secretaría Técnica
ACTIVIDAD 9.2	Actualización de fichas de trámites y servicios	Porcentaje de fichas de trámites y servicios realizadas y actualizadas	Micrositio de Mejora Regulatoria de la página oficial de internet del municipio de Oaxaca de Juárez	Cambios en la normativa aplicable, disponibilidad de información actualizada por otras dependencias, y la coordinación con diferentes áreas para validar y actualizar las fichas de trámites y servicios.	Secretaría Técnica

MATRIZ DE INDICADORES PARA RESULTADOS					
Datos de identificación del programa					
Número y nombre del programa presupuestario		Ejercicio fiscal	Unidad Responsable		
08.- Gobierno Innovador y Tecnológico		2025	405.- Agencia de Transformación Digital		
NIVEL	RESUMEN NARRATIVO	NOMBRE DEL INDICADOR	MEDIOS DE VERIFICACIÓN	SUPUESTOS	RESPONSABLE
ACTIVIDAD 9.3	Realización de acciones de Consulta pública de la Agenda Regulatoria y del Programa Anual de Mejora Regulatoria	Porcentaje de acciones de consulta pública realizadas según lo previsto en la Agenda Regulatoria.	Actas de consulta pública	Disposición y participación de los ciudadanos y actores clave en la consulta pública, así como la coordinación interinstitucional para asegurar la difusión y validez de los procesos de consulta.	Secretaría Técnica
ACTIVIDAD 9.4	Integración del Consejo Municipal de Mejora Regulatoria	Porcentaje de miembros del Consejo Municipal de Mejora Regulatoria integrados y activos.	Acta de constitución del Consejo, Secretaría Técnica.	Designación de miembros del consejo por parte de las autoridades competentes, y la disponibilidad de los miembros para participar activamente en el consejo.	Secretaría Técnica
COMPONENTE 10	Planificación y seguimiento de proyectos estratégicos	Porcentaje de proyectos estratégicos planificados y ejecutados	Informes internos generados por el departamento de proyectos estratégicos	Se depende de la disponibilidad oportuna de recursos humanos y financieros, la aprobación de los proyectos, y el apoyo de las áreas competentes	Secretaría Técnica
ACTIVIDAD 10.1	Elaboración del informe de cien días	Porcentaje de actividades del plan de los primeros cien días documentadas en el informe final.	Informe de cien días entregado	Recopilación de datos e información relevante de diversas áreas, y la disponibilidad de los responsables para proporcionar la información necesaria para elaborar el informe.	Secretaría Técnica
ACTIVIDAD 10.2	Proyectos Estratégicos elaborados	Porcentaje de proyectos estratégicos ejecutados según lo planificado.	Reportes de ejecución de proyectos	Asignación de recursos financieros, la coordinación interinstitucional, y la disponibilidad de actores clave para impulsar y ejecutar los proyectos estratégicos.	Secretaría Técnica

MATRIZ DE INDICADORES PARA RESULTADOS					
Datos de identificación del programa					
Número y nombre del programa presupuestario		Ejercicio fiscal	Unidad Responsable		
08.- Gobierno Innovador y Tecnológico		2025	405.- Agencia de Transformación Digital		
NIVEL	RESUMEN NARRATIVO	NOMBRE DEL INDICADOR	MEDIOS DE VERIFICACIÓN	SUPUESTOS	RESPONSABLE
COMPONENTE 11	Estrategias de comunicación implementadas	Porcentaje de estrategias de comunicación implementadas	Informes internos generados por la unidad responsable	Se realizan adecuadamente, en tiempo y forma, las estrategias de comunicación	Coordinación de Comunicación Social
ACTIVIDAD 11.1	Vinculación con medios de comunicación	Porcentaje de vinculación con medios de comunicación	Informes internos generados por el área operativa responsable	Se realiza en tiempo y forma la vinculación con medios de comunicación	Coordinación de Comunicación Social
ACTIVIDAD 11.2	Difusión de las actividades y eventos de la administración pública municipal a través de canales oficiales	Porcentaje de acciones de difusión de las actividades y eventos de la administración pública municipal a través de canales oficiales realizadas	Informes internos generados por el área operativa responsable	Se realiza en tiempo y forma la difusión de las actividades y eventos de la administración pública municipal	Coordinación de Comunicación Social
ACTIVIDAD 11.3	Producción de contenido de diversas campañas	Porcentaje de publicaciones en los medios oficiales	Informes internos generados por el área operativa responsable	Emisión lineamientos en materia de comunicación social e imagen institucional	Coordinación de Comunicación Social
COMPONENTE 12	Estrategias de vinculación metropolitanas implementadas	Porcentaje de estrategias de vinculación metropolitanas realizadas	Informes internos generados por la unidad responsable	Los municipios de la zona metropolitana de Oaxaca participan en las acciones	Unidad de Atención de Asuntos Metropolitanos
ACTIVIDAD 12.1	Realización de eventos metropolitanos	Porcentaje de eventos metropolitanos realizados	Informes internos generados por la unidad responsable	Los municipios de la zona metropolitana de Oaxaca participan en las acciones	Unidad de Atención de Asuntos Metropolitanos
ACTIVIDAD 12.2	Vinculación con municipios de la Zona Metropolitana de Oaxaca	Porcentaje de vinculaciones con municipios metropolitanos	Informes internos generados por la unidad responsable	Los municipios de la zona metropolitana de Oaxaca participan en las acciones	Unidad de Atención de Asuntos Metropolitanos

MATRIZ DE INDICADORES PARA RESULTADOS					
Datos de identificación del programa					
Número y nombre del programa presupuestario		Ejercicio fiscal	Unidad Responsable		
08.- Gobierno Innovador y Tecnológico		2025	405.- Agencia de Transformación Digital		
NIVEL	RESUMEN NARRATIVO	NOMBRE DEL INDICADOR	MEDIOS DE VERIFICACIÓN	SUPUESTOS	RESPONSABLE
COMPONENTE 13	Lograr una adecuada planeación y organización de eventos municipales, los cuales contribuyan a establecer relaciones con órganos intergubernamentales e internacionales.	Porcentaje total de eventos y actividades logísticas ejecutadas según lo planificado.	Cronogramas de actividades y reportes de ejecución de cada departamento. Actas de reuniones de planificación.	Disponibilidad de recursos logísticos y humanos adecuados.	Coordinación de Relaciones Intergubernamentales e Internacionales
ACTIVIDAD 13.1	Organización de eventos propuestos por la Presidencia Municipal	Porcentaje de eventos organizados y supervisados, respecto al total planeado.	Reportes de eventos realizados donde participe el Presidente Municipal.	Disponibilidad de presupuesto para logística.	Coordinación de Relaciones Intergubernamentales e Internacionales
ACTIVIDAD 13.2	Gestión logística para visitas de delegaciones nacionales e internacionales.	Porcentaje de eventos realizados, respecto a los agendados.	Reportes de eventos realizados referente a visitas de delegaciones nacionales e internacionales.	Disponibilidad de presupuesto para logística.	Coordinación de Relaciones Intergubernamentales e Internacionales
ACTIVIDAD 13.3	Apoyo logístico en la organización de eventos y congresos internacionales	Porcentaje de eventos apoyados sobre el número de eventos que se organizó.	Reportes de actividades de apoyo logístico a la Unidad de Relaciones Internacionales.	Coordinación efectiva entre las unidades. Disponibilidad de recursos logísticos.	Coordinación de Relaciones Intergubernamentales e Internacionales
COMPONENTE 14	Gestión efectiva de las relaciones con actores internacionales y los órganos gubernamentales y no gubernamentales nacionales.	Porcentaje de acuerdos de cooperación celebrados, respecto a los programados	Minutas de reuniones y acuerdos firmados. Informes trimestrales de actividades por departamento.	Coordinación efectiva entre los Departamentos.	Coordinación de Relaciones Intergubernamentales e Internacionales
ACTIVIDAD 14.1	Elaboración e implementación de un Protocolo de Atención a Extranjeros que cometen faltas administrativas o tiene problemas legales o migratorios	Porcentaje de policías capacitados en materia del Protocolo de Atención a Extranjeros que comenten faltas administrativas o que tienen problemas legales o migratorios.	Listas de asistencia y evaluaciones de capacitación. Informes de capacitación realizados.	Disponibilidad de instructores y materiales de capacitación.	Coordinación de Relaciones Intergubernamentales e Internacionales

MATRIZ DE INDICADORES PARA RESULTADOS					
Datos de identificación del programa					
Número y nombre del programa presupuestario		Ejercicio fiscal	Unidad Responsable		
08.- Gobierno Innovador y Tecnológico		2025	405.- Agencia de Transformación Digital		
NIVEL	RESUMEN NARRATIVO	NOMBRE DEL INDICADOR	MEDIOS DE VERIFICACIÓN	SUPUESTOS	RESPONSABLE
ACTIVIDAD 14.2	Elaboración y actualización del directorio de actores clave como ONGs, Servidores Públicos del Poder Legislativo y de otros entes como gobiernos estatales, federales, municipales, embajadas, consulados, entre otros	Porcentaje de actores claves que ya se tiene el contacto actualizado, respecto a los programados para ser contactados.	Versión digital e impresa del directorio actualizada.	Colaboración de los actores incluidos para brindar información actualizada.	Coordinación de Relaciones Intergubernamentales e Internacionales
ACTIVIDAD 14.3	Mejora en la gestión de acuerdos de hermanamiento con otras ciudades, a fin de incrementarlos.	Porcentaje de acuerdos de hermanamientos con otras ciudades celebrados, respecto a cartas de intención celebradas.	Actas de reuniones y cartas de intención. / Hermanamientos firmados	Interés mutuo entre las partes y soporte político-administrativo	Coordinación de Relaciones Intergubernamentales e Internacionales
ACTIVIDAD 14.4	Organización de congresos y eventos internacionales	Porcentaje de acciones llevadas a cabo para la realización de congresos o eventos internacionales.	Reportes de eventos. Listas de asistentes. Fotografías y materiales de difusión.	Interés de los actores internacionales en participar. Disponibilidad de financiamiento y apoyo logístico.	Coordinación de Relaciones Intergubernamentales e Internacionales
ACTIVIDAD 14.5	Vinculación con Actores gubernamentales nacionales a través de acuerdos de colaboración	Porcentaje de acuerdos de colaboración concretados con actores gubernamentales nacionales.	Actas de reuniones, minutas, acuerdos firmados	Falta de interés de vinculación	Coordinación de Relaciones Intergubernamentales e Internacionales

MATRIZ DE INDICADORES PARA RESULTADOS				
Datos de identificación del programa				
Número y nombre del programa presupuestario		Ejercicio fiscal	Unidad Responsable	
09. Finanzas Públicas Sanas		2025	302.- Secretaría de Administración y Finanzas	
NIVEL	**RESUMEN NARRATIVO**	**NOMBRE DEL INDICADOR**	**MEDIOS DE VERIFICACIÓN**	**SUPUESTOS**
FIN	Contribuir a la implementación del Presupuesto basado en Resultados y el Sistema de Evaluación del Desempeño (PbR-SED) en el ámbito de la Administración Pública Municipal.	Posición ocupada en el Diagnóstico PbR-SED del año 2025 realizado por la Secretaría de Hacienda y Crédito Público (SHCP), con base en la evaluación realizada a 47 municipios del país.	Resultados del Diagnóstico PbR-SED 2025 publicado en la página web: https://www.cmsadmin.hacienda.gob.mx/Entidades-Federativas.	Que el Municipio de Oaxaca de Juárez dé respuesta a las preguntas del cuestionario remitido por la SHCP en tiempo y forma.
PROPÓSITO	La hacienda municipal incrementa la recaudación de sus ingresos propios (fiscales) y transferencias federales (participaciones y aportaciones). La administración municipal contiene el gasto corriente e incrementa el gasto destinado a brindar a la ciudadanía bienes y servicios públicos.	Tasa de incremento de la recaudación de ingresos fiscales en el ejercicio 2025, respecto al año 2022. Tasa de incremento de las transferencias de participaciones y aportaciones en el ejercicio 2025, respecto al año 2024. Tasa de incremento de gasto corriente erogado en el ejercicio 2025, respecto al año 2024. Tasa de incremento del gasto destinado a brindar a la ciudadanía bienes y servicios públicos.	Analítico de Ingresos del Municipio de Oaxaca de Juárez al tercer trimestre de 2025. Analítico de Ingresos del Municipio de Oaxaca de Juárez al tercer trimestre de 2022. Analítico de Ingresos del Municipio de Oaxaca de Juárez al tercer trimestre de 2024. Analítico de Egresos por su clasificación por objeto del gasto al tercer trimestre de 2025. Analítico de Egresos por su clasificación por objeto del gasto al tercer trimestre de 2024.	A nivel municipal se presente un fenómeno ambiental que desacelera la actividad económica, la cual desincentive la recaudación de los ingresos fiscales. A nivel mundial, internacional o nacional se presente un fenómeno ambiental que desacelera la actividad económica, y por ende se reduca la recaudación de impuestos federales, y a su vez disminuyan las transferencias federales a estados y municipios.
COMPONENTE 1	Seguimiento de la fiscalización y recaudación de los Ingresos Municipales implementadas.	Tasa de incremento de la recaudación del total de ingresos municipales en el ejercicio 2025, respecto al año 2024.	Informes internos generados por el área operativa responsable (Dirección de Ingresos y Unidad de Recaudación). Analíticos de Ingresos Publicados en el Consejo Estatal de Armonización Contable (CONTABLE) de los siguientes periodos: Ejercicio 2025 (1ero., 2do. y 3er. Trimestre del ejercicio 2025). Ejercicio 2024 (1ero., 2do. y 3er. Trimestre del ejercicio 2024).	Se cuenta con la información contable y financiera en materia de los ingresos municipales en tiempo y forma.

MATRIZ DE INDICADORES PARA RESULTADOS				
Datos de identificación del programa				
Número y nombre del programa presupuestario		Ejercicio fiscal	Unidad Responsable	
09. Finanzas Públicas Sanas		2025	302.- Secretaría de Administración y Finanzas	
NIVEL	RESUMEN NARRATIVO	NOMBRE DEL INDICADOR	MEDIOS DE VERIFICACIÓN	SUPUESTOS
ACTIVIDAD 1.1	Contribuyentes que se encontraban al corriente en sus obligaciones fiscales al ejercicio 2025.	Tasa de incremento de los contribuyentes que se encuentran al corriente en sus pagos en el ejercicio 2025, respecto a los que estaban al corriente en el ejercicio 2022.	Registros internos de la Unidad de Recaudación, en los ejercicios 2025 y 2022.	Los contribuyentes muestran interés en cumplir con sus obligaciones fiscales.
ACTIVIDAD 1.2	Seguimiento de la recepción de los ingresos fiscales.	Tasa de incremento de la recaudación de ingresos fiscales por parte del municipio en el ejercicio 2025, respecto los recibidos en el año 2022.	Analíticos de Ingresos Publicados en el Consejo Estatal de Armonización Contable (CONTABLE) de los siguientes periodos:Ejercicio 2025 (1ero., 2do. y 3er. Trimestre del ejercicio 2025).Ejercicio 2022 (1ero., 2do. y 3er. Trimestre del ejercicio 2022).	Los contribuyentes muestran interés en cumplir con sus obligaciones fiscales.
ACTIVIDAD 1.3	Seguimiento de la recepción de los ingresos federales (participaciones y aportaciones) transferidos por el estado.	Tasa de incremento de la transferencia de ingresos federales recibidos por el municipio en el ejercicio 2025, respecto los recibidos en el año 2024.	Analíticos de Ingresos Publicados en el Consejo Estatal de Armonización Contable (CONTABLE) de los siguientes periodos: Ejercicio 2025 (1ero., 2do. y 3er. Trimestre del ejercicio 2025). Ejercicio 2022 (1ero., 2do. y 3er. Trimestre del ejercicio 2024).	Se cumple con los montos de Participaciones y Aportaciones Federales que serán transferidos al Municipio, con base en los montos publicados en los Decretos emitidos en el Periódico Oficial del Estado.
COMPONENTE 2	Seguimiento de la planeación y ejercicio del gasto municipal.	Porcentaje del gasto que fue devengado en tiempo y forma con base en la programación de las entidades municipales.	Reportes trimestrales de seguimiento la planeación y programación del gasto (Avances del 1ero., 2do. y 3er. Trimestre del ejercicio 2025).	Que las dependencias municipales soliciten en tiempo y forma sus oficios de suficiencia presupuestal y realicen sus trámites de pago.
ACTIVIDAD 2.1	Seguimiento de la planeación y ejercicio del gasto municipal destinado a las erogaciones del capítulo 1000 (Servicios Personales).	Porcentaje del gasto que fue devengado en tiempo y forma con base en las erogaciones del capítulo 1000 (Servicios Personales), respecto al programado.	Reportes trimestrales de seguimiento la planeación y programación del gasto en las erogaciones del capítulo 1000.- Servicios Personales (Avances del 1ero., 2do. y 3er. Trimestre del ejercicio 2025).	Que la Dirección de Capital Humano remita en tiempo y forma la nómina, con base en la programación presupuestal.

MATRIZ DE INDICADORES PARA RESULTADOS				
Datos de identificación del programa				
Número y nombre del programa presupuestario		Ejercicio fiscal	Unidad Responsable	
09. Finanzas Públicas Sanas		2025	302.- Secretaría de Administración y Finanzas	
NIVEL	RESUMEN NARRATIVO	NOMBRE DEL INDICADOR	MEDIOS DE VERIFICACIÓN	SUPUESTOS
ACTIVIDAD 2.2	Seguimiento de la planeación y ejercicio del gasto municipal destinado a las erogaciones de los capítulos 2000, 3000, 4000 y 5000.	Porcentaje del gasto que fue devengado en tiempo y forma con base en las erogaciones de los capítulos 2000, 3000, 4000 y 5000, respecto al programado.	Reportes trimestrales de seguimiento la planeación y programación del gasto en las erogaciones de los capítulos 2000, 3000, 4000 y 5000 (Avances del 1ero., 2do. y 3er. Trimestre del ejercicio 2025).	Que la Dependencias Municipales (UR's y UE's) soliciten sus trámites en tiempo y forma para que se realice el pago a los proveedores.
ACTIVIDAD 2.3	Seguimiento de la planeación y ejercicio del gasto municipal destinado a las erogaciones del capítulo 6000 (Obra pública).	Porcentaje del gasto que fue devengado en tiempo y forma con base en las erogaciones del Capítulo 6000 (Obra pública), respecto al programado.	Reportes trimestrales de seguimiento la planeación y programación del gasto en las erogaciones del Capítulo 6000 (Obra pública), respecto al programado (Avances del 1ero., 2do. y 3er. Trimestre del ejercicio 2025).	Que la Dependencias Municipales (UR's y UE's) soliciten en tiempo y forma los pagos de las obras públicas.
COMPONENTE 3	Elaboración y presentación de la información contable y financiera a las dependencias estatales (Cuenta Pública 2024 y Avances Trimestrales del ejercicio 2025).	Porcentaje de cumplimiento en la presentación de la información contable y financiera a las dependencias estatales.	Oficio de entrega de la información contable financiera a la Auditoría Superior de Fiscalización del Estado (ASFE) y al Consejo de Armonización Contable de Oaxaca (CEACO).	Que las dependencias municipales entregan en tiempo y forma la información contable y financiera, para realizar la Cuenta Pública del ejercicio 2024 y los Avances del 1ero., 2do. Y 3er. Trimestre del ejercicio 2025.
ACTIVIDAD 3.1	Seguimiento y atención de las observaciones de auditoría efectuada a la cuenta pública municipal y las fuentes de financiamiento, realizadas por el órgano fiscalizador federal.	Porcentaje de acciones de seguimiento y atención de las observaciones de auditoría efectuada a la cuenta pública municipal y las fuentes de financiamiento, realizadas por el órgano fiscalizador federal realizadas.	Oficios remitidos por el Órgano Fiscalizador Federal, solicitando información al Municipio.Oficios de respuesta enviados al Órgano Fiscalizador Federal, solventando observaciones de auditoría. Informes de auditoría Publicados por el Órgano Fiscalizador Federal.	Que se cuente con la información contable financiera de los ejercicios anteriores de forma física y digital.
ACTIVIDAD 3.2	Seguimiento y atención de las observaciones de auditoría efectuada a la cuenta pública municipal y las fuentes de financiamiento, realizadas por el órgano fiscalizador estatal.	Porcentaje de acciones de seguimiento y atención de las observaciones de auditoría efectuada a la cuenta pública municipal y las fuentes de financiamiento, realizadas por el órgano fiscalizador estatal realizadas.	Oficios remitidos por el Órgano Fiscalizador Federal. Oficios de respuesta enviados por el Órgano Fiscalizador Federal, solventando observaciones de auditoría. Informes de auditoría Publicados por el Órgano Fiscalizador Estatal.	Que se cuente con la información contable financiera de los ejercicios anteriores de forma física y digital.

MATRIZ DE INDICADORES PARA RESULTADOS				
Datos de identificación del programa				
Número y nombre del programa presupuestario		Ejercicio fiscal	Unidad Responsable	
09. Finanzas Públicas Sanas		2025	302.- Secretaría de Administración y Finanzas	
NIVEL	RESUMEN NARRATIVO	NOMBRE DEL INDICADOR	MEDIOS DE VERIFICACIÓN	SUPUESTOS
ACTIVIDAD 3.3	Revisión y validación de los registros contables de los ingresos fiscales, participaciones, aportaciones y convenios recaudados del ejercicio fiscal 2025.	Porcentaje de registros terminados de los ingresos en la implementación del Sistema de Contabilidad Gubernamental SAP.	Oficios remitidos por la Dirección de Ingresos. Reporte Analítico de ingresos trimestral del Sistema de Contabilidad Gubernamental SAP.	Que se cuente con los registros de la información contable financiera en forma y tiempo para el cierre trimestral del ejercicio fiscal 2025.
ACTIVIDAD 3.4	Revisión y validación de los registros contables de forma consolidada en la información financiera y presupuestal del gasto correspondiente al ejercicio fiscal 2025.	Porcentaje de registros del gasto realizado por las ejecutoras en la implementación del Sistema de Contabilidad Gubernamental SAP.	Oficios remitidos por la Dirección de Egresos y Control Presupuestal. Balanza de comprobación trimestral del Sistema de Contabilidad Gubernamental SAP.	Que se cuente con los registros de la información contable financiera en forma y tiempo para el cierre trimestral del ejercicio fiscal 2025.
COMPONENTE 4	Estrategias y mecanismos oportunos para la correcta atención de las diferentes dependencias y entidades del gobierno municipal.	Porcentaje de peticiones y requerimientos atendidos	Expedientes documentales.	Se implementarán las estrategias adecuadas, para un correcto funcionamiento de las áreas dependientes de la Oficialía Mayor.
ACTIVIDAD 4.1	Realizar la proyección, envío para pago y seguimiento de la nómina.	Porcentaje de acciones realizadas para la proyección, envío para pago y seguimiento de la nómina.	Informes internos generados, por la Dirección de Capital Humano.	La dispersión de la nómina se realiza en tiempo y forma por parte de Tesorería Municipal
ACTIVIDAD 4.2	Realizar la proyección, envío para pago y seguimiento de la base de impuestos y cuotas asociadas a la nómina (ISR, IMSS).	Porcentaje de acciones realizadas para la proyección, envío para pago y seguimiento de la base de impuestos y cuotas asociadas a la nómina (ISR, IMSS).	Informes internos generados, por la Dirección de Capital Humano.	Tramites de impuestos y cuotas IMSS aplicados en tiempo y forma por parte de Tesorería Municipal
ACTIVIDAD 4.3	Realizar la retención, envío para pago de los descuentos aplicables a la nómina (convenios de cobro de préstamos y otros).	Porcentaje de acciones realizadas para la retención, envío para pago de los descuentos aplicables a la nómina (convenios de cobro de préstamos y otros).	Informes internos generados, por la Dirección de Capital Humano.	Los trabajadores se sienten valorados y motivados por la gestión oportuna de sus trámites.

MATRIZ DE INDICADORES PARA RESULTADOS				
Datos de identificación del programa				
Número y nombre del programa presupuestario		Ejercicio fiscal	Unidad Responsable	
09. Finanzas Públicas Sanas		2025	302.- Secretaría de Administración y Finanzas	
NIVEL	RESUMEN NARRATIVO	NOMBRE DEL INDICADOR	MEDIOS DE VERIFICACIÓN	SUPUESTOS
COMPONENTE 5	La implementación de procesos y mecanismos para la adquisición de bienes y/o servicios con recursos de las dependencias y entidades de la administración pública municipal.	Días promedio de dictaminación del bien o servicio a adquirir en función del rango aplicables a la adquisición o contratación	Expedientes documentales.	Se implementarán las estrategias adecuadas, para un correcto funcionamiento de las áreas dependientes de la Oficialía Mayor.
ACTIVIDAD 5.1	Atender las diferentes peticiones de mantenimiento y servicios generales que se remitan en tiempo y forma a la Dirección de Recursos Materiales y Servicios Generales	Porcentaje de solicitudes de mantenimiento y servicios generales atendidas respecto a las recibidas.	Solicitudes atendidas	Se reciben y atienden cada una de las solitudes de mantenimiento y servicios generales, optimizando los recursos otorgados a esta área.
ACTIVIDAD 5.2	Coordinar los requerimientos de bienes y/o servicios que se someten al Comité de Adquisiciones de Bienes, Arrendamientos, Enajenaciones y Contratación de Servicios del Municipio de Oaxaca de Juárez.	Porcentaje de requerimientos de adquisiciones de bienes o servicios atendidos, respecto a los recibidos.	Expedientes Documentales	Se reciben las peticiones de las Dependencias de la Administración Pública Municipal (Expedientes) de compra, respetando la Normatividad Vigente Aplicable.
ACTIVIDAD 5.3	Adquisiciones menores de bienes y/o servicios para cubrir las necesidades de las diferentes Dependencias del Municipio de Oaxaca de Juárez.	Porcentaje de bienes y/o servicios del Municipio de Oaxaca de Juárez adquiridos, respecto al total de los solicitados.	Expedientes Documentales	Se reciben las solicitudes de cada Dependencia, dando cumplimiento a cada una de ellas, respetando lo establecido en el Presupuesto de Egresos del Municipio de Oaxaca de Juárez vigente.

MATRIZ DE INDICADORES PARA RESULTADOS				
Datos de identificación del programa				
Número y nombre del programa presupuestario		Ejercicio fiscal	Unidad Responsable	
09. Finanzas Públicas Sanas		2025	302.- Secretaría de Administración y Finanzas	
NIVEL	RESUMEN NARRATIVO	NOMBRE DEL INDICADOR	MEDIOS DE VERIFICACIÓN	SUPUESTOS
COMPONENTE 6	Planear, controlar y proporcionar los elementos necesarios para el mantenimiento a los bienes muebles e inmuebles propiedad del municipio	Porcentaje de peticiones y requerimientos de bienes patrimoniales (muebles e inmuebles) y de gestión de servicios de la flotilla vehicular atendidos	Expediente de reportes enviados	Se implementarán las estrategias adecuadas, para un correcto funcionamiento de las áreas dependientes de la Oficialía Mayor.
ACTIVIDAD 6.1	Actualización del inventario de bienes patrimoniales (muebles e inmuebles)	Porcentaje de acciones para la actualización del inventario de bienes (muebles e inmuebles) patrimoniales realizadas, respecto a las solicitas por las dependencias municipales y las programadas.	Informes internos generados por el área operativa responsable Inventario de bienes muebles e inmuebles	Las dependencias y entidades cuentan con información de manera oportuna. Deficiencias en el sistema de Gestión Municipal.
ACTIVIDAD 6.2	Gestión de servicios y equipamiento para la flotilla vehicular	Porcentaje de acciones de gestión de servicios y equipamiento para la flotilla vehicular realizadas, respecto a las programadas	Informes internos generados por el área operativa responsable	La gestión se realiza en tiempo y forma.Los recursos presupuestarios no sean los suficientes.
COMPONENTE 7	Estrategias y mecanismos oportunos para la correcta atención de las necesidades de las diferentes dependencias y entidades del gobierno municipal.	Porcentaje de peticiones y requerimientos atendidos	Expedientes documentales.	Se implementarán las estrategias adecuadas, para un correcto funcionamiento de las áreas dependientes de la Oficialía Mayor.
ACTIVIDAD 7.1	Supervisar y asesorar a los representantes administrativos, los cuales estarán adscritos en las dependencias de la administración pública municipal en lo referente a las adquisiciones de bienes y/o servicios menores apegados a la normatividad vigente.	Porcentaje de acciones de seguimientos realizados a los representantes administrativos para cumplir con sus trámites de adquisición de bienes y/o servicios.	Expedientes documentales. Lineamientos del gasto vigentes.	Se dará un acompañamiento a los representantes administrativos para que puedan cumplir en tiempo y forma con sus tareas asignadas.

MATRIZ DE INDICADORES PARA RESULTADOS				
Datos de identificación del programa				
Número y nombre del programa presupuestario		Ejercicio fiscal	Unidad Responsable	
09. Finanzas Públicas Sanas		2025	302.- Secretaría de Administración y Finanzas	
NIVEL	RESUMEN NARRATIVO	NOMBRE DEL INDICADOR	MEDIOS DE VERIFICACIÓN	SUPUESTOS
ACTIVIDAD 7.2	Coadyuvar con las dependencias de la administración pública municipal y con la Dirección de Recursos Materiales y Servicios Generales, en el proceso de adquisición de los bienes y/o servicios menores necesarios, para el funcionamiento de la administración pública municipal, con base en los montos establecidos en los Lineamientos del Gasto vigentes.	Porcentaje de adquisiciones de bienes y/o servicios menores realizadas	Expedientes documentales. Lineamientos del gasto vigentes.	Se dará un acompañamiento a los representantes administrativos para la realización de las adquisiciones, apegada a la normatividad vigente.
ACTIVIDAD 7.3	Coadyuvar con la Dirección de Recursos Materiales y Servicios Generales perteneciente a la Oficialía Mayor en revisar el proceso de adquisición de los bienes y/o servicios mayores necesarios, para el funcionamiento de la administración municipal.	Porcentaje de revisión de las adquisiciones de bienes y/o servicios mayores que valide el Departamento de Adquisiciones	Expedientes documentales. Lineamientos del gasto vigentes.	Se cumple en tiempo y forma con todos los requisitos establecidos en la normatividad aplicables para la adquisición los bienes y/o servicios mayores.

MATRIZ DE INDICADORES PARA RESULTADOS					
Datos de identificación del programa					
Número y nombre del programa presupuestario			Unidad Responsable		
10. Municipio Seguro		2025	306. Secretaría de Seguridad Vecinal		
NIVEL	RESUMEN NARRATIVO	NOMBRE DEL INDICADOR	MEDIOS DE VERIFICACIÓN	SUPUESTOS	RESPONSABLE
FIN	Contribuir a la disminución de la incidencia delictiva y percepción de la inseguridad en el Municipio de Oaxaca de Juárez, Oaxaca, a través de diversas acciones de prevención especial y general de los delitos, investigación y persecución de los mismos, salvaguardado la integridad y derechos de las personas, preservando sus libertades y bienes, el orden y la paz públicos en beneficio de la población.	Promedio anual de delitos reportados por el Secretariado Ejecutivo del Sistema Nacional de Seguridad Pública. Promedio anual de percepción de inseguridad reportada por el INEGI.	Incidencia delictiva del Municipio de Oaxaca de Juárez, Oaxaca, emitida por el Secretariado Ejecutivo del Sistema Nacional de Seguridad Pública. Estadística de Percepción de Inseguridad emitida por el INEGI.	Las instancias responsables de las encuestas generan información de manera oportuna. El Municipio de Oaxaca de Juárez, Oaxaca, es sujeto del análisis para la encuesta	Secretaría de Seguridad Vecinal
PROPÓSITO	El Municipio de Oaxaca de Juárez, Oaxaca, dirige acciones de prevención social del delito con carácter integral y combate a la delincuencia, así como de fomento en la sociedad de valores culturales y cívicos que inducen al respeto de la legalidad y a la protección de víctimas, impactando en la disminución de la incidencia delictiva y percepción de inseguridad.	Incidencia Delictiva. Percepción de Inseguridad.	Incidencia Delictiva. Percepción de Inseguridad.	Las instancias responsables de las encuestas generan información de manera oportuna. El Municipio de Oaxaca de Juárez, Oaxaca, es sujeto del análisis para la encuesta.	Secretaría de Seguridad Vecinal
COMPONENTE 1	Modelo de Proximidad Social implementado.	Porcentaje de estrategias del Modelo de Proximidad Social implementadas.	Informes y evidencias fotográficas generadas por el área operativa responsable.	Las condiciones sociales y políticas del Municipio son estables.	Secretaría de Seguridad Vecinal

MATRIZ DE INDICADORES PARA RESULTADOS					
Datos de identificación del programa					
Número y nombre del programa presupuestario			Unidad Responsable		
10. Municipio Seguro		2025	306. Secretaría de Seguridad Vecinal		
NIVEL	**RESUMEN NARRATIVO**	**NOMBRE DEL INDICADOR**	**MEDIOS DE VERIFICACIÓN**	**SUPUESTOS**	**RESPONSABLE**
ACTIVIDAD 1.1	Ejecución de dispositivos enfocados a prevenir delitos y faltas administrativas, así como combatir la delincuencia.	Porcentaje de dispositivos de la Dirección de Proximidad Social y Dirección de Movilidad implementados.	Informes y evidencias fotográficas generadas por la Dirección de Proximidad Social y por la Dirección de Movilidad.	Las condiciones sociales y políticas del Municipio son estables.	Secretaría de Seguridad Vecinal
ACTIVIDAD 1.2	Ejecución de patrullajes enfocados a prevenir delitos y faltas administrativas, así como combatir la delincuencia en zonas focalizadas de alta incidencia.	Porcentaje de patrullajes en zonas focalizadas implementados.	Informes y evidencias fotográficas generadas por la Dirección de Proximidad Social y por la Dirección de Movilidad.	Las condiciones sociales y políticas del Municipio son estables.	Secretaría de Seguridad Vecinal
ACTIVIDAD 1.3	Ejecución de recorridos policiales en caballería en zonas de difícil acceso a vehículos.	Porcentaje de recorridos policiales en caballería realizados.	Informes y evidencias fotográficas generadas por la Dirección de Proximidad Social.	Las condiciones sociales y políticas del Municipio son estables.	Secretaría de Seguridad Vecinal
ACTIVIDAD 1.4	Atención de denuncias ciudadanas a través de llamadas telefónicas al 911, con un tiempo de reacción menor a 10 minutos.	Porcentaje de denuncias ciudadanas al 911, atendidas.	Informes generados por el Departamento de Análisis, Centro de Comando y Control C2.	Las condiciones sociales y políticas del Municipio son estables.	Secretaría de Seguridad Vecinal
COMPONENTE 2	Estado de fuerza fortalecido.	Porcentaje de acciones para el fortalecimiento del estado de fuerza realizadas.	Informes generados por el área responsable.	Los procesos y gestiones se realizan en tiempo y forma. Existencia del recurso financiero para su contratación.	Secretaría de Seguridad Vecinal
ACTIVIDAD 2.1	Realización de reclutamiento de personal.	Porcentaje de personal reclutado.	Informes generados por la Dirección Técnica.	Los procesos de reclutamiento se realizan en tiempo y forma. Existencia del recurso financiero para su contratación.	Secretaría de Seguridad Vecinal

MATRIZ DE INDICADORES PARA RESULTADOS					
Datos de identificación del programa					
Número y nombre del programa presupuestario			Unidad Responsable		
10. Municipio Seguro		2025	306. Secretaría de Seguridad Vecinal		
NIVEL	**RESUMEN NARRATIVO**	**NOMBRE DEL INDICADOR**	**MEDIOS DE VERIFICACIÓN**	**SUPUESTOS**	**RESPONSABLE**
ACTIVIDAD 2.2	Realización de exámenes de selección de personal. (Médico, físico y psicológico).	Porcentaje de exámenes realizados.	Informes generados por la Dirección Técnica.	Los procesos de selección se realizan en tiempo y forma. Existencia del recurso financiero para su contratación.	Secretaría de Seguridad Vecinal
ACTIVIDAD 2.3	Aplicación de evaluaciones de Control de Confianza a personal seleccionado.	Porcentaje de evaluaciones a personal seleccionado realizadas.	Informes generados por el Departamento de Enlace del Centro de Evaluación de Control y Confianza C3.	Programación de evaluaciones por parte del Centro Evaluador. Existencia del recurso financiero para su aplicación.	Secretaría de Seguridad Vecinal
ACTIVIDAD 2.4	Acreditación del Curso Básico de Formación Policial.	Porcentaje de acreditaciones del Curso Básico de Formación Policial realizadas.	Informes generados por la Unidad de Academia de Policía.	Programación de los cursos. Existencia del recurso financiero para su realización.	Secretaría de Seguridad Vecinal
ACTIVIDAD 2.5	Contratación de personal.	Porcentaje de personal contratado.	Informes generados por la Dirección Técnica.	Los procesos de contratación se realizan en tiempo y forma. Existencia del recurso financiero para su contratación.	Secretaría de Seguridad Vecinal
ACTIVIDAD 2.6	Adquisición de equipamiento policial y prendas de protección personal para el desempeño de las funciones de los Integrantes de la Secretaría de Seguridad Vecinal.	Porcentaje de equipamiento y prendas de protección personal adquiridas.	Informes y evidencia fotográfica generados por la Dirección Técnica.	Las gestiones de adquisición se realizan en tiempo y forma. Existencia del recurso financiero para su adquisición.	Secretaría de Seguridad Vecinal
COMPONENTE 3	Estrategias para el fortalecimiento del Servicio Profesional de Carrera Policial implementadas.	Porcentaje de estrategias para el fortalecimiento del Servicio Profesional de Carrera Policial implementadas.	Informes generados por el área responsable.	Programación de evaluaciones cursos, talleres y pláticas. Existencia del recurso financiero para su realización.	Secretaría de Seguridad Vecinal
ACTIVIDAD 3.1	Aplicación de evaluaciones de Control de Confianza a personal en activo.	Porcentaje de evaluaciones a personal en activo realizadas.	Informes generados por el Departamento de Enlace del Centro de Evaluación de Control y Confianza C3.	Programación de evaluaciones por parte del Centro Evaluador. Existencia del recurso financiero para su aplicación.	Secretaría de Seguridad Vecinal

MATRIZ DE INDICADORES PARA RESULTADOS					
Datos de identificación del programa					
Número y nombre del programa presupuestario			Unidad Responsable		
10. Municipio Seguro		2025	306. Secretaría de Seguridad Vecinal		
NIVEL	RESUMEN NARRATIVO	NOMBRE DEL INDICADOR	MEDIOS DE VERIFICACIÓN	SUPUESTOS	RESPONSABLE
ACTIVIDAD 3.2	Obtención del Certificado Único Policial.	Porcentaje de certificaciones realizadas.	Informes generados por el Departamento de Enlace del Centro de Evaluación de Control y Confianza C3.	Cumplimiento de requisitos para obtener la certificación.	Secretaría de Seguridad Vecinal
ACTIVIDAD 3.3	Realización de cursos de actualización.	Porcentaje de cursos de actualización realizados.	Informes y evidencia fotográfica generados por la Unidad de Academia de Policía.	La programación de cursos de actualización.	Secretaría de Seguridad Vecinal
ACTIVIDAD 3.4	Realización de cursos de especialización.	Porcentaje de cursos de especialización realizados.	Informes y evidencia fotográfica generados por la Unidad de Academia de Policía.	La programación de cursos de especialización.	Secretaría de Seguridad Vecinal
ACTIVIDAD 3.5	Realización de diversos cursos y capacitaciones en el modelo de Proximidad Social.	Porcentaje de diversos cursos y capacitaciones realizados.	Informes y evidencia fotográfica generados por la Unidad de Academia de Policía.	La programación de diversos cursos y capacitaciones en el modelo de Proximidad Social.	Secretaría de Seguridad Vecinal
ACTIVIDAD 3.6	Participación en talleres, conferencias y/o pláticas de temas diversos para Integrantes de la Secretaría de Seguridad Vecinal.	Porcentaje de talleres, conferencias y/o pláticas de temas diversos realizados.	Informes y evidencia fotográfica generados por la Unidad de Academia de Policía.	La programación de talleres, conferencias y/o pláticas de temas diversos.	Secretaría de Seguridad Vecinal
COMPONENTE 4	Acciones implementadas con enfoque de Prevención del Delito.	Porcentaje de acciones realizadas.	Informes y evidencias fotográficas generadas por el área responsable.	Las condiciones sociales y políticas del Municipio son estables.	Secretaría de Seguridad Vecinal
ACTIVIDAD 4.1	Capacitaciones a las vecinas y vecinos realizadas en agencias, barrios y colonias, sobre las medidas preventivas y acciones para solicitar el apoyo policial.	Porcentaje de capacitaciones a las vecinas y vecinos realizadas.	Informes y evidencias fotográficas generadas por la Unidad de Prevención del Delito.	Las condiciones sociales y políticas del Municipio son estables.	Secretaría de Seguridad Vecinal

MATRIZ DE INDICADORES PARA RESULTADOS					
Datos de identificación del programa					
Número y nombre del programa presupuestario			Unidad Responsable		
10. Municipio Seguro		2025	306. Secretaría de Seguridad Vecinal		
NIVEL	RESUMEN NARRATIVO	NOMBRE DEL INDICADOR	MEDIOS DE VERIFICACIÓN	SUPUESTOS	RESPONSABLE
ACTIVIDAD 4.2	Capacitaciones a estudiantes de Instituciones Educativas de diversos niveles, en temas de prevención, autocuidado y denuncia oportuna.	Porcentaje de capacitaciones a estudiantes realizadas.	Informes y evidencias fotográficas generadas por la Unidad de Prevención del Delito.	Las condiciones sociales y políticas del Municipio son estables.	Secretaría de Seguridad Vecinal
ACTIVIDAD 4.3	Capacitaciones a docentes y padres de familia de Instituciones Educativas de diversos niveles, en temas de prevención, autocuidado y denuncia oportuna.	Porcentaje de capacitaciones a docentes y padres de familia realizadas.	Informes y evidencias fotográficas generadas por la Unidad de Prevención del Delito.	Las condiciones sociales y políticas del Municipio son estables.	Secretaría de Seguridad Vecinal
ACTIVIDAD 4.4	Atención psicológica y acompañamiento legal para las víctimas directas e indirectas del delito.	Porcentaje de atenciones psicológicas y acompañamiento legal realizadas.	Informes y evidencias fotográficas generadas por la Unidad de Prevención del Delito.	Las condiciones sociales y políticas del Municipio son estables.	Secretaría de Seguridad Vecinal
COMPONENTE 5	Estrategias para impulsar una cultura de paz implementadas.	Porcentaje de estrategias para impulsar una cultura de paz implementadas.	Informes internos generados por la unidad responsable.	Las condiciones de gobernabilidad en el municipio son favorables.	Alcaldía Municipal
ACTIVIDAD 5.1	Difusión de la normatividad en materia de seguridad y justicia cívica municipal y de sana convivencia comunitaria	Porcentaje de acciones de difusión de la normatividad en materia de seguridad y justicia cívica municipal y de sana convivencia comunitaria realizadas	Informes internos generados por la unidad responsable	Existe interés de la ciudadanía en conocer la normatividad vigente	Alcaldía Municipal
ACTIVIDAD 5.2	Atención de solicitudes de apeos y deslindes	Porcentaje de solicitudes de apeos y deslindes atendidas	Informes internos generados por el área operativa responsable	Los interesados cumplen con la presentación de los requisitos correspondientes	Alcaldía Municipal

MATRIZ DE INDICADORES PARA RESULTADOS					
Datos de identificación del programa					
Número y nombre del programa presupuestario			Unidad Responsable		
10. Municipio Seguro		2025	306. Secretaría de Seguridad Vecinal		
NIVEL	RESUMEN NARRATIVO	NOMBRE DEL INDICADOR	MEDIOS DE VERIFICACIÓN	SUPUESTOS	RESPONSABLE
ACTIVIDAD 5.3	Colaboración con juzgados del fuero común a través de la jurisdicción voluntaria	Porcentaje de acciones de la colaboración con juzgados del fuero común realizadas	Informes internos generados por el área operativa responsable	Las instancias involucradas emiten las solicitudes de colaboración correspondientes	Alcaldía Municipal
ACTIVIDAD 5.4	Atención y sanción a faltas administrativas para la buena convivencia comunitaria	Porcentaje de acciones de atención y sanción a faltas administrativas para la buena convivencia comunitaria realizadas	Informes internos generados por el área operativa responsable	Las condiciones de gobernabilidad en el municipio son favorables	Alcaldía Municipal
ACTIVIDAD 5.5	Atención a denuncias y sustanciación de procedimientos administrativos en materia de control y protección de animales domésticos y de compañía	Porcentaje de acciones de atención y sustanciación de procedimientos en materia de control y protección de animales domésticos y de compañía realizadas	Informes internos generados por el área operativa responsable	Las condiciones de gobernabilidad en el municipio son favorables	Alcaldía Municipal
ACTIVIDAD 5.6	Supervisión al desempeño de los jueces cívicos	Porcentaje de acciones de supervisión al desempeño de los jueces cívicos realizadas	Informes internos generados por el área operativa responsable	Los juzgados presentan información de su desempeño	Alcaldía Municipal
COMPONENTE 6	Estrategias implementadas para el desarrollo profesional de las y los servidores públicos de la Alcaldía Municipal Cívica	Porcentaje de estrategias para el desarrollo profesional de las personas servidoras públicas implementadas	Informes internos generados por la unidad responsable	Existe interés de las personas servidoras públicas en participar	Alcaldía Municipal
ACTIVIDAD 6.1	Participación en cursos diversos de profesionalización en las diversas áreas	Porcentaje de elementos policiales en cursos diversos de profesionalización participantes	Informes internos generados por el área operativa responsable	Existe interés de las personas servidoras públicas en asistir a las actividades	Alcaldía Municipal
ACTIVIDAD 6.2	Capacitación a elementos policiales en Justicia Cívica	Porcentaje de elementos policiales en curso de Justicia Cívica a elementos policiales participantes	Informes internos generados por el área operativa responsable	Existe interés de los elementos policiales en asistir a las actividades	Alcaldía Municipal

MATRIZ DE INDICADORES PARA RESULTADOS				
Datos de identificación del programa				
Número y nombre del programa presupuestario		**Ejercicio fiscal**	**Unidad Responsable**	
11. Prevención de Desastres		**2025**	**304. Secretaría de Gobierno y Territorio**	
NIVEL	**RESUMEN NARRATIVO**	**NOMBRE DEL INDICADOR**	**MEDIOS DE VERIFICACIÓN**	**SUPUESTOS**
FIN	Contribuir al cuidado en materia de protección civil, brindando atención oportuna ante situaciones de riesgo, emergencia y contingencia	Tasa de variación de la declaratoria de desastres y de emergencia en los boletines de prensa publicados en el Diario Oficial de la Federación	Boletines de declaratoria de emergencia/ Desastres publicados en el Diario Oficial de la Federación	Las condiciones meteorológicas se mantienen estables, así como la población coadyuva con las indicaciones y avisos que se indiquen.
PROPÓSITO	La población del Municipio de Oaxaca de Juárez, su patrimonio y entorno son protegidos a través de la correcta gestión de riesgos	Porcentaje de la población en asentamientos humanos en zonas de riesgo disminuido	Informe anual generado por las unidades responsables	Existe suficiencia de los recursos materiales y humanos
COMPONENTE 1	Estrategias para la prevención de riesgos realizadas	Porcentaje de estrategias para la prevención de riesgos realizadas	Informes internos generados por la unidad responsable	Las condiciones de movilidad en el municipio son favorables
ACTIVIDAD 1.1	Realización de acciones de prevención de riesgos	Porcentaje de acciones de prevención realizadas	Informes internos mensuales generados por el área operativa responsable	Las condiciones de movilidad en el municipio son favorables
ACTIVIDAD 1.2	Realización de simulacros con los diversos sectores sociales	Porcentaje de simulacros con los diversos sectores sociales realizados	Informes internos generados mensuales por el área operativa responsable	Las condiciones de movilidad en el municipio son favorables
ACTIVIDAD 1.3	Capacitación en temas de protección civil al personal municipal, sector privado y sector público	Porcentaje de capacitaciones en temas de protección civil al personal municipal, sector privado y sector público realizadas	Informes internos generados mensuales por el área operativa responsable	Existe interés de los involucrados en asistir a la capacitación
ACTIVIDAD 1.4	Gestión para la actualización del Atlas de Riego Municipal	Porcentaje de gestiones realizadas	Informes internos generados mensuales por el área operativa responsable	La capacidad operativa de las unidades responsables es óptima

MATRIZ DE INDICADORES PARA RESULTADOS				
Datos de identificación del programa				
Número y nombre del programa presupuestario		Ejercicio fiscal	Unidad Responsable	
11. Prevención de Desastres		2025	304. Secretaría de Gobierno y Territorio	
NIVEL	RESUMEN NARRATIVO	NOMBRE DEL INDICADOR	MEDIOS DE VERIFICACIÓN	SUPUESTOS
COMPONENTE 2	Estrategias para atender emergencias por riesgos, siniestros o desastres implementadas	Porcentaje de estrategias para atender emergencias por riesgos, siniestros o desastres implementadas	Informes internos generados por la unidad responsable	Las condiciones de movilidad en el municipio son favorables
ACTIVIDAD 2.1	Atención de emergencias reportadas	Porcentaje de emergencias reportadas atendidas	Informes internos generados mensuales por el área operativa responsable	Las condiciones de movilidad en el municipio son favorables
ACTIVIDAD 2.2	Supervisión de análisis de riesgos en inmuebles y detección de riesgos potenciales	Porcentaje de acciones de supervisión de análisis de riesgos en inmuebles y detección de riesgos potenciales realizadas	Informes internos generados mensuales por el área operativa responsable	Las condiciones de movilidad en el municipio son favorables

MATRIZ DE INDICADORES PARA RESULTADOS					
Datos de identificación del programa					
Número y nombre del programa presupuestario		**Ejercicio fiscal**	**Unidad Responsable**		
12.- Infraestructura y Equipamiento Urbano		**2025**	**303.- Secretaría de Obras Públicas y Desarrollo Urbano**		
NIVEL	**RESUMEN NARRATIVO**	**NOMBRE DEL INDICADOR**	**MEDIOS DE VERIFICACIÓN**	**SUPUESTOS**	**RESPONSABLE**
FIN	Contribuir a la consolidación de un territorio municipal sustentable, ordenado y eficiente en Oaxaca de Juárez en lo referente a infraestructura.	Porcentaje de acciones realizadas para contribuir al posicionamiento del índice de competitividad urbana	Información disponible en el Índice de Competitividad Urbana 2025	Se cuenta con el interés de las autoridades municipales y de la población en la sensibilización, cooperación y coadyuvancia para el fortalecimiento de la planeación municipal	Secretaría de Obras Públicas y Desarrollo Urbano
PROPÓSITO	La población del municipio de Oaxaca de Juárez de beneficia de contar con un territorio municipal sustentable, ordenado y eficiente en Oaxaca de Juárez en lo referente a infraestructura.	Porcentaje de ciudadanos beneficiados de las acciones realizadas para contar con un territorio municipal sustentable, ordenada y eficiente en infraestructura	Informe anual de la unidad responsable	Las actividades de desarrollo urbano se ejecutan sin contratiempos	Secretaría de Obras Públicas y Desarrollo Urbano
COMPONENTE 1	Normas, técnicas y disposiciones de regulación de asentamientos urbanos implementadas	Porcentaje de normas técnicas y disposiciones para el ordenamiento urbano implementadas	Informes internos generados por el área operativa responsable	La ciudadanía adopta favorablemente las normas y disposiciones emitidas	Secretaría de Obras Públicas y Desarrollo Urbano
ACTIVIDAD 1.1	Emisión de licencias de construcción	Porcentaje de licencias de construcción emitidas	Informes internos generados por el área operativa responsable	Se da cumplimiento a la normatividad aplicable	Secretaría de Obras Públicas y Desarrollo Urbano
ACTIVIDAD 1.2	Entrega de Dictámenes de Alineamiento Uso de Suelo y Número Oficial	Porcentaje de Dictámenes de Alineamiento Uso de Suelo y Número Oficial entregados	Informes internos generados por el área operativa responsable	Se da cumplimiento a la normatividad aplicable	Secretaría de Obras Públicas y Desarrollo Urbano
COMPONENTE 2	Infraestructura en espacios públicos ejecutados	Porcentaje de obras de infraestructura en espacios públicos ejecutadas	Informes internos generados por la unidad responsable	Se da cumplimiento a la normatividad aplicable	Secretaría de Obras Públicas y Desarrollo Urbano

MATRIZ DE INDICADORES PARA RESULTADOS					
Datos de identificación del programa					
Número y nombre del programa presupuestario		**Ejercicio fiscal**	**Unidad Responsable**		
12.- Infraestructura y Equipamiento Urbano		**2025**	**303.- Secretaría de Obras Públicas y Desarrollo Urbano**		
NIVEL	**RESUMEN NARRATIVO**	**NOMBRE DEL INDICADOR**	**MEDIOS DE VERIFICACIÓN**	**SUPUESTOS**	**RESPONSABLE**
ACTIVIDAD 2.1	Elaboración de proyectos para infraestructura en espacios públicos	Porcentaje de proyectos para infraestructura en espacios públicos elaborados	Informes internos generados por el área operativa responsable	Se cuenta con información técnica de manera oportuna	Secretaría de Obras Públicas y Desarrollo Urbano
ACTIVIDAD 2.2	Ejecución y supervisión de obras de espacios públicos	Porcentaje de obras para la infraestructura de espacios públicos ejecutadas y supervisadas	Informes internos generados por el área operativa responsable	Se da cumplimiento a la normatividad aplicable	Secretaría de Obras Públicas y Desarrollo Urbano
COMPONENTE 3	Programa eficaz de gestión de residuos sólidos implementado	Porcentaje de estrategias de gestión de residuos sólidos implementadas	Informes internos generados por las unidades responsables	Las condiciones de movilidad en el municipio son favorables	Secretaria de Servicios Vecinales/ Secretaría de Medio Ambiente y Gestión Hídrica
ACTIVIDAD 3.1	Realización de acciones de barrido manual de calles y avenidas del municipio	Porcentaje de acciones de barrido manual de calles y avenidas del municipio realizadas	Informes internos generados por el área operativa responsable	Las condiciones de movilidad en el municipio son favorables	Secretaria de Servicios Vecinales
ACTIVIDAD 3.2	Recolección de residuos sólidos inorgánicos	Porcentaje de acciones de recolección de residuos sólidos inorgánicos realizadas	Informes internos generados por el área operativa responsable	Hay disposición de los ciudadanos para acatar las indicaciones de separación de residuos	Secretaria de Servicios Vecinales
ACTIVIDAD 3.3	Recolección de residuos generados por comercios establecidos	Porcentaje de acciones de recolección de residuos generados por comercios establecidos realizadas	Informes internos generados por el área operativa responsable	Los involucrados participan de manera activa en el proceso de recolección	Secretaria de Servicios Vecinales
ACTIVIDAD 3.4	Mantenimiento de áreas verdes urbanas	Porcentaje de acciones de mantenimiento de áreas verdes urbanas realizadas	Informes internos generados por el área operativa responsable	Las condiciones sociales y políticas del municipio son estables	Secretaria de Servicios Vecinales

MATRIZ DE INDICADORES PARA RESULTADOS					
Datos de identificación del programa					
Número y nombre del programa presupuestario		**Ejercicio fiscal**	**Unidad Responsable**		
12.- Infraestructura y Equipamiento Urbano		**2025**	**303.- Secretaría de Obras Públicas y Desarrollo Urbano**		
NIVEL	**RESUMEN NARRATIVO**	**NOMBRE DEL INDICADOR**	**MEDIOS DE VERIFICACIÓN**	**SUPUESTOS**	**RESPONSABLE**
ACTIVIDAD 3.5	Acciones de manejo y separación de residuos sólidos urbanos y de manejo especial	Porcentaje de acciones de manejo y separación de residuos sólidos urbanos y de manejo especial	Informes internos generados por el área operativa responsable	Las condiciones sociales, ambientales y políticas del municipio son estables	Secretaría de Medio Ambiente y Gestión Hídrica
COMPONENTE 4	Estrategias para el mantenimiento de las instalaciones de los panteones municipales implementadas	Porcentaje de estrategias para el mantenimiento de las instalaciones de los panteones municipales implementadas	Informes internos generados por la unidad responsable	El mantenimiento se ejecuta sin contratiempos	Secretaria de Servicios Vecinales
ACTIVIDAD 4.1	Realización de acciones de limpia y mantenimiento de panteones administrados por el municipio de Oaxaca de Juárez.	Porcentaje de acciones de limpia y mantenimiento de panteones administrados por el municipio de Oaxaca de Juárez realizadas	Informes internos generados por el área operativa responsable	Las actividades de limpieza se ejecutan sin contratiempos	Secretaria de Servicios Vecinales
ACTIVIDAD 4.2	Realización de acciones de servicios de inhumación.	Porcentaje de acciones de servicios de inhumación realizadas	Informes internos generados por el área operativa responsable	Se prestan servicios de calidad para la ciudadanía.	Secretaria de Servicios Vecinales
ACTIVIDAD 4.3	Realización de trámites de panteones administrados por el Municipio de Oaxaca de Juárez.	Porcentaje de acciones de trámites de panteones administrados por el Municipio de Oaxaca de Juárez. Realizadas	Informes internos generados por el área operativa responsable	Los tramites y servicios son óptimos y oportunos	Secretaria de Servicios Vecinales

MATRIZ DE INDICADORES PARA RESULTADOS					
Datos de identificación del programa					
Número y nombre del programa presupuestario		**Ejercicio fiscal**	**Unidad Responsable**		
13.- Identidad Cultural		**2025**	**311.- Secretaría de Cultura, Educación y Fomento a la Lectura**		
NIVEL	**RESUMEN NARRATIVO**	**NOMBRE DEL INDICADOR**	**MEDIOS DE VERIFICACIÓN**	**SUPUESTOS**	**RESPONSABLE**
FIN	Contribuir al Fortalecimiento del acceso a la cultura.	Porcentaje de estrategias logradas para garantizar el acceso a la cultura.	Informe anual que documentan la participación de los habitantes en actividades artísticas y culturales.	La ciudadanía acude a las actividades culturales y artísticas.	Secretaría de Cultura, Educación y Fomento a la Lectura
PROPÓSITO	Garantizar el acceso de la oferta de actividades artísticas, culturales y revitalización lingüística.	Porcentaje de proyectos y programas ejecutados en el Municipio de Oaxaca de Juárez.	Informe anual que documentan la participación de los habitantes del Municipio de Oaxaca de Juárez en actividades artísticas y culturales.	Las condiciones de movilidad y de acceso a los espacios en el Municipio son favorables.	Secretaría de Cultura, Educación y Fomento a la Lectura
COMPONENTE 1	Estrategias culturales y artísticas desarrolladas.	Porcentaje de estrategias artísticas y culturales desarrolladas en las agencias, barrios y colonias.	Informes internos generados por la unidad responsable.	Las condiciones políticas y sociales del municipio son estables.	Secretaría de Cultura, Educación y Fomento a la Lectura
ACTIVIDAD 1.1	Generar actividades culturales y artísticas en agencias, barrios y colonias de la cabecera municipal.	Porcentaje de actividades artísticas y culturales desarrolladas en las agencias, barrios y colonias.	Informes internos generados por el área operativa responsable.	Las condiciones políticas y sociales del municipio son estables.	Secretaría de Cultura, Educación y Fomento a la Lectura
ACTIVIDAD 1.2	Realizar actividades culturales y artísticas en los principales recintos culturales del municipio de Oaxaca de Juárez.	Porcentaje de actividades artísticas y culturales desarrolladas en los principales recintos culturales del municipio.	Informes internos generados por el área operativa responsable.	Las condiciones políticas y sociales del municipio son estables.	Secretaría de Cultura, Educación y Fomento a la Lectura
ACTIVIDAD 1.3	Organizar eventos vinculados a las actividades culturales tradicionalmente representativas.	Porcentaje de acciones de organización de eventos vinculados a las actividades culturales tradicionalmente representativas realizadas.	Informes internos generados por el área responsable.	Las condiciones políticas y sociales del municipio son estables.	Secretaría de Cultura, Educación y Fomento a la Lectura

MATRIZ DE INDICADORES PARA RESULTADOS					
Datos de identificación del programa					
Número y nombre del programa presupuestario		Ejercicio fiscal	Unidad Responsable		
13.- Identidad Cultural		2025	311.- Secretaría de Cultura, Educación y Fomento a la Lectura		
NIVEL	RESUMEN NARRATIVO	NOMBRE DEL INDICADOR	MEDIOS DE VERIFICACIÓN	SUPUESTOS	RESPONSABLE
ACTIVIDAD 1.4	Implementar el Programa “Mi barrio cultural” que consistirá en impartir talleres y cursos de formación en artes (pintura, danza, literatura, música) en agencias, barrios, colonias y centros educativos.	Porcentaje de actividades realizadas en las agencias.	Informes internos generados por el área operativa responsable.	La ciudadanía acude a las actividades culturales y artísticas.	Secretaría de Cultura, Educación y Fomento a la Lectura
ACTIVIDAD 1.5	Generar semilleros creativos grupos de formación artística con enfoque comunitario para niños, niñas adolescentes, adultos y adultos mayores en las agencias, barrios y colonias).	Porcentaje de actividades realizadas en las agencias. Barrios, colonias y centros educativos	Informes internos generados por el área operativa responsable.	La ciudadanía acude a las actividades culturales y artísticas.	Secretaría de Cultura, Educación y Fomento a la Lectura
COMPONENTE 2	Implementar estrategias para la promoción de la diversidad cultural	Porcentaje de estrategias para la promoción de la diversidad cultural.	Informes internos generados por la unidad responsable.	interés de los artistas por participar activamente.	Secretaría de Cultura, Educación y Fomento a la Lectura
ACTIVIDAD 2.1	Impulsar y promover a agentes culturales	Porcentaje de acciones para posicionar agentes culturales.	Informes internos generados por el área operativa responsable.	Participación activa de los agentes culturales	Secretaría de Cultura, Educación y Fomento a la Lectura
ACTIVIDAD 2.2	Promover convenios de colaboración con instituciones públicas, privadas y organizaciones de la sociedad civil para el fomento de las actividades culturales y artísticas.	Porcentaje de acciones desarrolladas en colaboración con organizaciones públicas y privadas.	Informes internos generados por el área operativa responsable.	Cumplimiento efectivo de los convenios.	Secretaría de Cultura, Educación y Fomento a la Lectura

MATRIZ DE INDICADORES PARA RESULTADOS					
Datos de identificación del programa					
Número y nombre del programa presupuestario		Ejercicio fiscal	Unidad Responsable		
13.- Identidad Cultural		2025	311.- Secretaría de Cultura, Educación y Fomento a la Lectura		
NIVEL	RESUMEN NARRATIVO	NOMBRE DEL INDICADOR	MEDIOS DE VERIFICACIÓN	SUPUESTOS	RESPONSABLE
ACTIVIDAD 2.3	Promover las festividades culturales y artísticas del municipio.	Porcentaje de festividades culturales realizadas.	Informes internos generados por el área operativa responsable.	Las condiciones políticas y sociales del municipio son estables.	Secretaría de Cultura, Educación y Fomento a la Lectura
COMPONENTE 3	Estrategias de iniciación cultural y artística implementadas.	Porcentaje de estrategias implementadas.	Informes internos generados por el área operativa responsable.	Participación ciudadana	Secretaría de Cultura, Educación y Fomento a la Lectura
ACTIVIDAD 3.2	Generar proyectos que eleven el acceso a la iniciación y formación artística de los habitantes del municipio.	Porcentaje de acciones de iniciación y formación artística de los habitantes del municipio.	Informes internos generados por el área operativa responsable.	Condiciones del Municipio favorables	Secretaría de Cultura, Educación y Fomento a la Lectura
ACTIVIDAD 3.1	Realización de actividades de iniciación artística en agencias, barrios y colonias.	Porcentaje de actividades de iniciación artística en agencias, barrios y colonias.	Informes internos generados por el área operativa responsable. Listas de asistencias.	Asistencia de niñas, niños, adolescentes, adultos y adultos mayores.	Secretaría de Cultura, Educación y Fomento a la Lectura
COMPONENTE 4	Administrar eficientemente los espacios culturales y artísticos pertenecientes al municipio.	Porcentaje de acciones administrativas.	Informes internos generados por el área operativa responsable.	La ciudadanía acude a las actividades culturales y artísticas.	Secretaría de Cultura, Educación y Fomento a la Lectura
ACTIVIDAD 4.1	Identificar y promover los espacios públicos pertenecientes al municipio para actividades culturales, artísticas y educativas.	Porcentaje de actividades culturales y artísticas realizadas en los espacios públicos del municipio.	Informes internos generados por el área operativa responsable.	La ciudadanía acude a las actividades culturales y artísticas.	Secretaría de Cultura, Educación y Fomento a la Lectura
ACTIVIDAD 4.2	Realizar actividades artísticas y culturales en el Centro Cultural Reforma.	Porcentaje de actividades realizadas en el Centro Cultural Reforma.	Informes internos generados por el área operativa responsable.	La ciudadanía acude a las actividades culturales y artísticas.	Secretaría de Cultura, Educación y Fomento a la Lectura

MATRIZ DE INDICADORES PARA RESULTADOS					
Datos de identificación del programa					
Número y nombre del programa presupuestario		Ejercicio fiscal	Unidad Responsable		
13.- Identidad Cultural		2025	311.- Secretaría de Cultura, Educación y Fomento a la Lectura		
NIVEL	RESUMEN NARRATIVO	NOMBRE DEL INDICADOR	MEDIOS DE VERIFICACIÓN	SUPUESTOS	RESPONSABLE
COMPONENTE 5	Promover el fortalecimiento, preservación y desarrollo de las lenguas indígenas y afromexicanas que se hablan en el territorio municipal	Porcentaje de proyectos y/o acciones para fortalecer, preservar y desarrollar las lenguas indígenas y afromexicanas con presencia en el territorio municipal implementadas	Informe interno con anexos fotográficos de los proyectos y/o acciones implementadas	Se cuenta con información estadística sobre lo hablantes de lenguas indígenas que habitan en el territorio municipal	Instituto Municipal de Lenguas Indígenas
ACTIVIDAD 5.1	Realización de cursos y talleres para preservar las lenguas indígenas en las agencias y colonias	Porcentaje de ciudadanos asistentes a los cursos y talleres para preservar las lenguas indígenas en las agencias y colonias, sobre los programados	Listas de asistencia y reportes fotográficos	La ciudadanía se interesa en aprender lenguas indígenas	Instituto Municipal de Lenguas Indígenas
ACTIVIDAD 5.2	Realización de paisajes lingüísticos en espacios turísticos y educativos	Porcentaje de paisajes lingüísticos instalados sobre impresos	Informe interno con anexos fotográficos	Se cuentan con los permisos para la realización de los paisajes lingüísticos	Instituto Municipal de Lenguas Indígenas
ACTIVIDAD 5.3	Realización de encuentros de lenguas indígenas en espacios públicos	Porcentaje ciudadanos asistentes a encuentros de lenguas indígenas en espacios públicos sobre los programados	Informe interno con anexos fotográficos	Interés de la ciudadanía y hablantes de lengua indígena para participar	Instituto Municipal de Lenguas Indígenas
ACTIVIDAD 5.4	Sensibilización a servidores públicos sobre los derechos lingüísticos y la diversidad cultural	Porcentaje de servidores públicos que recibieron capacitaciones sobre los derechos lingüísticos y la diversidad cultural sobre los programados	Listas de asistencia y reportes fotográficos	Interés de los servidores públicos para participar	Instituto Municipal de Lenguas Indígenas

MATRIZ DE INDICADORES PARA RESULTADOS					
Datos de identificación del programa					
Número y nombre del programa presupuestario		**Ejercicio fiscal**	**Unidad Responsable**		
13.- Identidad Cultural		**2025**	**311.- Secretaría de Cultura, Educación y Fomento a la Lectura**		
NIVEL	**RESUMEN NARRATIVO**	**NOMBRE DEL INDICADOR**	**MEDIOS DE VERIFICACIÓN**	**SUPUESTOS**	**RESPONSABLE**
COMPONENTE 6	Fortalecer el patrimonio cultural, conocimientos tradicionales y lenguas indígenas de las comunidades indígenas y afromexicanas asentadas en el territorio del Municipio de Oaxaca de Juárez.	Porcentaje de estrategias para fortalecer el patrimonio cultural, conocimientos tradicionales y lenguas indígenas de las comunidades indígenas y afromexicanas asentadas en el territorio del Municipio de Oaxaca de Juárez	Reporte fotográfico de las estrategias implementadas	Se cuenta con información cultural y una base de datos de hablantes de lenguas indígenas de las comunidades indígenas y afromexicanas	Instituto Municipal de Lenguas Indígenas
ACTIVIDAD 6.1	Realización de actividades culturales para la promoción de los pueblos indígenas y afromexicanos	Porcentaje de actividades culturales para la promoción de los pueblos indígenas y afromexicanos realizadas, contra las programadas	Informes internos generados por el área operativa responsable	Las condiciones de movilidad en el municipio son favorables	Instituto Municipal de Lenguas Indígenas
ACTIVIDAD 6.2	Realización de acciones para la difusión y respeto de los derechos lingüísticos de los pueblos indígenas y afromexicanos	Porcentaje de acciones para la difusión y respeto de los derechos lingüísticos de los pueblos indígenas y afromexicanos realizadas, contra las programadas	Informes internos generados por el área operativa responsable	Existe empatía en la ciudadanía para reconocer los derechos lingüísticos	Instituto Municipal de Lenguas Indígenas
ACTIVIDAD 6.3	Realizar material audiovisual para difusión el patrimonio cultural, conocimientos tradicionales y lenguas indígenas de las comunidades indígenas y afromexicanas	Porcentaje de personas que realizaron visitas a las páginas y redes sociales donde se difunda material audiovisual, contra las programadas	Número de visitas	Existe interés en la ciudadanía de informarse sobre el patrimonio cultural, conocimientos tradicionales y lenguas indígenas de las comunidades indígenas y afromexicanas	Instituto Municipal de Lenguas Indígenas

MATRIZ DE INDICADORES PARA RESULTADOS				
Datos de identificación del programa				
Número y nombre del programa presupuestario		Ejercicio fiscal	Unidad Responsable	
14. Educación para Todas y Todos		2025	311. Secretaría de Cultura, Educación y Fomento a la Lectura.	
NIVEL	**RESUMEN NARRATIVO**	**NOMBRE DEL INDICADOR**	**MEDIOS DE VERIFICACIÓN**	**SUPUESTOS**
FIN	Contribuir al fortalecimiento del acceso a la educación de calidad	Porcentaje de estrategias logradas	Informe de la Estadística 911 anual de la institución	La ciudadanía participa en las actividades educativas
PROPÓSITO	Garantizar el acceso a proyectos que contribuyan al fomento a la lectura, y la promoción de la ciencia y la tecnología,	Porcentaje de proyectos ejecutados.	Informe del Sistema Integral de control escolar del Estado de Oaxaca	Las condiciones de movilidad y de acceso a los espacios en el Municipio son favorables.
COMPONENTE 1	Promover una educación equitativa, inclusiva y humanista para el bienestar de todos.	Porcentaje de escuelas visitadas en la promoción de la educación.	Informes internos generados por el área correspondiente.	Atención efectiva beneficiando a la comunidad educativa.
ACTIVIDAD 1.1	Elevar el número de niñas y niños inscritos en los espacios educativos, priorizando la inclusión educativa.	Porcentaje de incremento de la matrícula escolar en los espacios educativos.	Informes internos de cada institución	Espacios adecuados para la población educativa
ACTIVIDAD 1.2	Realizar campañas de promoción de los centros educativos	Porcentaje de campañas realizadas en centro educativos.	Informes internos generados por el área responsable	Suficiente material promocional físico y promoción en redes sociales
COMPONENTE 2	Fomento a la alfabetización de las y los vecinos del municipio para fortalecer la educación	Porcentaje de personas alfabetizadas en el fortalecimiento educativo	Informe interno generados por el área responsable	Incremento de la población alfabetizada en el municipio.
ACTIVIDAD 2.1	Promover convenios de colaboración con organismos públicos y privados para favorecer la alfabetización de los habitantes del municipio.	Porcentaje de convenios de colaboración celebrados	Informe interno generados por el área responsable	Colaboración con instituciones vinculantes.
ACTIVIDAD 2.2	Realizar campañas de fomento a la alfabetización en las agencias, barrios y colonias del municipio	Porcentaje de campañas realizadas en las agencias, barrios y colonias.	Informes internos generados por el área responsable	Las agencias, barrios y colonias del municipio reciben la realización de campañas de alfabetización

MATRIZ DE INDICADORES PARA RESULTADOS				
Datos de identificación del programa				
Número y nombre del programa presupuestario		Ejercicio fiscal	Unidad Responsable	
14. Educación para Todas y Todos		2025	311. Secretaría de Cultura, Educación y Fomento a la Lectura.	
NIVEL	RESUMEN NARRATIVO	NOMBRE DEL INDICADOR	MEDIOS DE VERIFICACIÓN	SUPUESTOS
COMPONENTE 3	Establecer proyectos, programas y acciones que contribuyan a la promoción del fomento a la lectura, la ciencia y la tecnología en las agencias, barrios y colonias	Porcentaje de niñas, niños, adolescentes, adultos y adultos mayores atendidos.	Hojas de registro generados por el área responsable	Acceso a actividades de fomento a la lectura, la ciencia y la tecnología
ACTIVIDAD 3.1	Realizar actividades que fomenten la ciencia en el Observatorio Municipal "Canuto Muñoz Mares"	Porcentaje de asistentes beneficiados a las actividades	Informes internos generados por el área responsable	Acceso al conocimiento de la ciencia
ACTIVIDAD 3.2	Realizar el proyecto "Festival Municipal de Fomento a la Lectura"	Porcentaje de agencias atendidas.	Informes internos generados por el área responsable	Los habitantes de las agencias, barrios y colonias se motivan por la lectura
ACTIVIDAD 3.3	Implementar estrategias que mejoren la calidad de la educación, el aprendizaje, la cultura de paz, la convivencia y la inclusión en las agencias, barrios y colonias	Porcentaje de jornadas realizadas en agencias.	Informe de resultados generados por el área responsable	Mejoramiento en la calidad educativa por medio de estrategias y la inclusión de las agencias, barrios y colonias.
COMPONENTE 4	Estrategias de mejoras para incrementar los espacios de educación media superior con las que cuenta el municipio	Porcentaje de estrategias implementadas en los espacios de educación media superior	Informes mensuales y anual generados por el área responsable	Incrementan los espacios educativos
ACTIVIDAD 4.1	Actividades de difusión de las plazas comunitarias para atender educación básica y media superior.	Porcentaje de actividades de difusión de las plazas comunitarias.	Informes internos generados por el área responsable	Incremento de la tasa de alfabetización
ACTIVIDAD 4.2	Implementar actividades complementarias al conocimiento adquirido	Porcentaje de alumnos que terminaron la educación básica y media superior.	Informes internos generados por el área responsable	Acceso a la igualdad de oportunidades

MATRIZ DE INDICADORES PARA RESULTADOS					
Datos de identificación del programa					
Número y nombre del programa presupuestario		Ejercicio fiscal	Unidad Responsable		
15. Igualdad de Género		2025	503. Instituto Municipal de la Mujer		
NIVEL	RESUMEN NARRATIVO	NOMBRE DEL INDICADOR	MEDIOS DE VERIFICACIÓN	SUPUESTOS	RESPONSABLE
FIN	Contribuir a la igualdad de género y al bienestar integral de las mujeres el Municipio de Oaxaca de Juárez, creando un entorno libre de violencia y promoviendo su empoderamiento económico mediante oportunidades laborales y de capacitación, así como asegurar el acceso a servicios de salud, garantizando su derecho a vivir una vida libre de violencia por razón de género.	Prevalencia de violencia contra las mujeres de 18 años y más en los últimos 12 meses	Encuesta Nacional sobre la Dinámica de las Relaciones en los Hogares (ENDIREH) 2021.	El Instituto Municipal cuenta con la participación activa de actores de los tres órdenes de gobierno y de la sociedad civil, quienes colaboran de manera efectiva para contribuir a la igualdad sustantiva y el cumplimiento de los derechos de las mujeres.	Instituto Municipal de la Mujer
PROPÓSITO	Las mujeres del municipio de Oaxaca de Juárez se desarrollan en un entorno libre de violencia y en condiciones de igualdad de género, con acceso a servicios de salud, alcanzando su bienestar integral y autonomía económica, y ejerciendo plenamente sus derechos.	Tasa de variación de mujeres beneficiadas con las estrategias implementadas por el Instituto.	Resultados del Informe anual 2024 del Instituto Municipal de la Mujer del municipio de Oaxaca de Juárez: https://drive.google.com/file/d/1p7-mDBxNDu5zITfzaH5PbyaEs4HMbzqc/view?usp=drivesdk	La población femenina se beneficia de las acciones implementadas por el Instituto Municipal de la Mujer para asegurar el ejercicio pleno de su derecho a una vida libre de violencia, promoviendo la igualdad de género, empoderamiento económico y acceso a servicios de salud fundamentales.	Instituto Municipal de la Mujer
COMPONENTE 1	Estrategias de difusión, prevención y vinculación del IMMUJER a través de Programas y medidas que contribuyen a prevenir, atender, sancionar y erradicar la violencia de género implementadas	Porcentaje de acciones que promueven la igualdad sustantiva.	Informes generados por el Instituto Municipal de la Mujer	La población femenina participa activamente en las estrategias implementadas para garantizar el acceso a una vida libre de violencia, fortaleciendo su empoderamiento y el ejercicio pleno de sus derechos.	Instituto Municipal de la Mujer/Secretaría de Administración y Finanzas

MATRIZ DE INDICADORES PARA RESULTADOS					
Datos de identificación del programa					
Número y nombre del programa presupuestario		Ejercicio fiscal	Unidad Responsable		
15. Igualdad de Género		2025	503. Instituto Municipal de la Mujer		
NIVEL	RESUMEN NARRATIVO	NOMBRE DEL INDICADOR	MEDIOS DE VERIFICACIÓN	SUPUESTOS	RESPONSABLE
ACTIVIDAD 1.1	Capacitación en materia de Igualdad de Género y Derechos Humanos de las mujeres; entre otros temas: Pláticas, Cursos y Talleres a personal institucional, funcionariado municipal y/o estatal.	Porcentaje de servidoras y servidores públicos ciudadanos que recibieron capacitaciones	Informes internos generados por el área responsable, que incluirán cartas descriptivas, reportes, memorias fotográficas y listas de asistencia.	Las personas capacitadas muestran interés para capacitarse e implementar los conocimientos adquiridos para la atención de mujeres víctimas de violencia de género.	Instituto Municipal de la Mujer
ACTIVIDAD 1.2	Capacitación con Perspectiva de Género y de derechos Humanos de las mujeres: Pláticas, Cursos y Talleres a población abierta.	Porcentaje de personas que recibieron capacitaciones	Informes internos generados por el área responsable de la ejecución de la actividad (Cartas descriptivas, informe cualitativo)	Las personas capacitadas muestran interés en recibir información que les permita identificar, prevenir y saber a dónde acudir ante actos de violencia de género.	Instituto Municipal de la Mujer
ACTIVIDAD 1.3	Servicios de atención integral a mujeres, sus hijas e hijos víctimas de violencia en razón de género psicológica y orientación jurídica.	Porcentaje de mujeres que recibieron los servicios de atención psicológica orientación jurídica	Informes internos generados por el área responsable de la ejecución de la actividad (Cartas descriptivas, informe cualitativo)	Las mujeres sus hijas e hijos reciben atención especializada e integral.	Instituto Municipal de la Mujer
ACTIVIDAD 1.4	Refugio temporal y servicios multidisciplinarios especializado a mujeres, sus hijas e hijos víctimas de violencia extrema.	Porcentaje de mujeres que requirieron el servicio de atención integral a mujeres en situación de violencia de género	Informes internos generados por el área responsable de la ejecución de la actividad (Cartas descriptivas, informe cualitativo)	Las mujeres en situación de riesgo extremo reciben alojamiento temporal y servicios especializados multidisciplinarios.	Instituto Municipal de la Mujer
ACTIVIDAD 1.5	Programa de contención emocional individual y grupal a profesionistas del IMMUJER y Refugio CAMEC	Porcentajes de mujeres atendidas en lo referente a contención emocional individual y grupal	Informes internos generados por el área responsable, que incluirán cartas descriptivas, reportes, memorias fotográficas.	Las profesionistas especializadas reciben contención emocional para brindar atención de calidad	Instituto Municipal de la Mujer

MATRIZ DE INDICADORES PARA RESULTADOS					
Datos de identificación del programa					
Número y nombre del programa presupuestario		Ejercicio fiscal	Unidad Responsable		
15. Igualdad de Género		2025	503. Instituto Municipal de la Mujer		
NIVEL	RESUMEN NARRATIVO	NOMBRE DEL INDICADOR	MEDIOS DE VERIFICACIÓN	SUPUESTOS	RESPONSABLE
ACTIVIDAD 1.6	Elaboración de cédulas estadísticas de la igualdad de género en la administración pública municipal	Porcentaje de cédulas estadísticas de la igualdad de género en la administración pública municipal elaboradas	Informes internos generados por el área operativa responsable	Autoridades competentes informadas para dar cumplimiento a la paridad de género.	Secretaría de Administración y Finanzas
COMPONENTE 2	Acciones de seguimiento en atención a las medidas de la Alerta de Violencia de Género contra las Mujeres (AVGM) implementadas.	Porcentaje de acciones de seguimiento de la AVGM	Informes generados por el Instituto Municipal de la Mujer	Lo miembros del Consejo Municipal PASE participa activamente en las Acciones de seguimiento en atención a las medidas de la Alerta de Violencia de Género contra las Mujeres (AVGM)	Instituto Municipal de la Mujer
ACTIVIDAD 2.1	Instalación y operación del Consejo Municipal para la Prevención, Atención, Sanción y Erradicación de la Violencia de Género contra las Mujeres.	Porcentaje de informes AVGM programados	Informes internos generados por el área responsable de la ejecución de la actividad (Cartas descriptivas, reportes, memorias fotográficas, listas de asistencia).	Los integrantes del Consejo Municipal PASE participa en la instalación y operación para atender las medidas de la Declaratoria de Alerta de Violencia de Género contra las Mujeres (AVGM).	Instituto Municipal de la Mujer
ACTIVIDAD 2.2	Capacitación a Autoridades municipales, estatales e integrantes del Consejo Municipal PASE	Porcentaje de autoridades municipales, estatales e integrantes del Consejo Municipal PASE capacitadas	Informes internos generados por el área responsable de la ejecución de la actividad (Cartas descriptivas, reportes, memorias fotográficas, listas de asistencia).	El funcionariado municipal muestra interés en participar en las capacitaciones en atención de las medidas de la Declaratoria de Alerta de Violencia de Género contra las Mujeres (AVGM).	Instituto Municipal de la Mujer

MATRIZ DE INDICADORES PARA RESULTADOS					
Datos de identificación del programa					
Número y nombre del programa presupuestario		Ejercicio fiscal	Unidad Responsable		
15. Igualdad de Género		2025	503. Instituto Municipal de la Mujer		
NIVEL	RESUMEN NARRATIVO	NOMBRE DEL INDICADOR	MEDIOS DE VERIFICACIÓN	SUPUESTOS	RESPONSABLE
ACTIVIDAD 2.3	Capacitación integral para el sector educativo (personal docente, administrativo y alumnado).	Porcentaje de personas capacitadas en seguimiento a las Medidas de la Declaratoria de Alerta de Violencia de Género para prevenir, atender, sancionar y erradicar la violencia contra las mujeres	Informes internos generados por el área responsable de la ejecución de la actividad (Cartas descriptivas, reportes, memorias fotográficas, listas de asistencia).	El sector educativo muestra interés en participar en las capacitaciones en atención de las medidas de la Declaratoria de Alerta de Violencia de Género contra las Mujeres (AVGM).	Instituto Municipal de la Mujer
COMPONENTE 3	Estrategias implementadas para el impulso económico de las mujeres.	Porcentaje de estrategias implementadas para el impulso económico de las mujeres	Informes generados por el Instituto Municipal de la Mujer	Los actores estratégicos participan en la realización de las estrategias para el impulso económico de las mujeres víctimas de violencia de género del municipio de Oaxaca de Juárez.	Instituto Municipal de la Mujer
ACTIVIDAD 3.1	Cursos de capacitación para el empleo y el autoempleo dirigidos a mujeres del municipio de Oaxaca de Juárez.	Porcentaje de mujeres que asistieron a cursos	Informes internos generados por el área responsable, que incluirán cartas descriptivas, reportes, memorias fotográficas y listas de asistencia.	Las mujeres muestran interés en recibir la capacitación y en aplicar los conocimientos adquiridos.	Instituto Municipal de la Mujer
ACTIVIDAD 3.2	Ferias de impulso económico para mujeres emprendedoras del municipio de Oaxaca de Juárez	Porcentaje de mujeres que participaron en ferias de impulso económico	Informes internos generados por el área responsable, que incluirán cartas descriptivas, reportes, memorias fotográficas y listas de asistencia.	Las mujeres se muestran motivadas para fortalecer su economía.	Instituto Municipal de la Mujer
ACTIVIDAD 3.3	Apoyo para el acceso a créditos a mujeres emprendedoras.	Porcentaje de mujeres emprendedoras que recibieron apoyo para acceder a créditos	Informes internos generados por el área responsable, que incluirán cartas descriptivas, reportes, memorias fotográficas y listas de asistencia.	Se realizan convenios de colaboración para que las mujeres puedan acceder a microcréditos y emprender.	Instituto Municipal de la Mujer

MATRIZ DE INDICADORES PARA RESULTADOS					
Datos de identificación del programa					
Número y nombre del programa presupuestario		Ejercicio fiscal	Unidad Responsable		
15. Igualdad de Género		2025	503. Instituto Municipal de la Mujer		
NIVEL	RESUMEN NARRATIVO	NOMBRE DEL INDICADOR	MEDIOS DE VERIFICACIÓN	SUPUESTOS	RESPONSABLE
COMPONENTE 4	Estrategias implementadas para garantizar el acceso a los servicios de salud de las mujeres en el municipio de Oaxaca de Juárez	Porcentaje de acciones programadas para garantizar el acceso a los servicios de salud de las mujeres en el municipio de Oaxaca de Juárez	Informes generados por el Instituto Municipal de la Mujer	Los actores estratégicos participan en la ejecución de las estrategias para garantizar el acceso de las mujeres, sus hijas e hijos a los servicios de salud.	Instituto Municipal de la Mujer
ACTIVIDAD 4.1	Capacitación y vinculación con el sector salud para brindar servicios de salud a las mujeres del municipio de Oaxaca de Juárez.	Porcentaje de mujeres que participaron en capacitaciones y vinculación con el Sector Salud	Informes internos generados por el área responsable, que incluirán cartas descriptivas, reportes, memorias fotográficas y listas de asistencia.	Los actores estratégicos muestran interés y se realizan convenios de colaboración para trabajar de manera coordinada.	Instituto Municipal de la Mujer
ACTIVIDAD 4.2	Campañas educativas sobre derechos sexuales y reproductivos para mujeres en el municipio de Oaxaca de Juárez	Porcentaje de mujeres que participaron en campañas educativas sobre derechos sexuales y reproductivos	Informes internos generados por el área responsable, que incluirán cartas descriptivas, reportes, memorias fotográficas y listas de asistencia.	La población objetivo muestra interés en participar en las campañas de salud.	Instituto Municipal de la Mujer
ACTIVIDAD 4.3	Servicios gratuitos de papanicolau, mastografías, estudios de laboratorio, pruebas de ITS, métodos anticonceptivos.	Porcentaje de mujeres que recibieron servicios de salud gratuitos	Informes internos generados por el área responsable, que incluirán cartas descriptivas, reportes, memorias fotográficas y listas de asistencia.	Las mujeres accederán a servicios gratuitos prevenidos de salud.	Instituto Municipal de la Mujer

MATRIZ DE INDICADORES PARA RESULTADOS				
Datos de identificación del programa				
Número y nombre del programa presupuestario		Ejercicio fiscal	Unidad Responsable	
16. Por una Buena Salud		2025	308. Secretaría de Bienestar y Tequios Vecinales	
NIVEL	RESUMEN NARRATIVO	NOMBRE DEL INDICADOR	MEDIOS DE VERIFICACIÓN	SUPUESTOS
FIN	Contribuir a que los habitantes del país tengan acceso a la atención médica oportuna.	Razón de médicos en instituciones públicas de salud en contacto con el paciente por cada mil habitantes	Catálogo Nacional de Indicadores del Sistema Nacional de Información Estadística y Geográfica https://www.snieg.mx/cni/escenario.aspx?idOrden=1.1&ind=6200009720&gen=595&d=n	Que se cuente con los médicos, enfermeras e infraestructura médica para dar atención a la población en general
PROPÓSITO	Contribuir a que los habitantes del Municipio de Oaxaca de Juárez cuenten con atención médica pública oportuna.	Población sin seguridad social con acceso gratuito a la asistencia social en el Estado de Oaxaca	Programa Anual de los Servicios de Saludo de Oaxaca	Que se cuente con los médicos, enfermeras e infraestructura médica para dar atención a la población
COMPONENTE 1	Estrategias para otorgar servicios de atención médica integrales implementadas.	Porcentaje de estrategias para otorgar servicios de atención médica integrales implementadas del total previsto.	Informes internos de la Dirección de Sanidad	Las condiciones de movilidad en el municipio son favorables.
ACTIVIDAD 1.1	Realización de Brigadas Integrales Bienestar en agencias municipales y de policía	Porcentaje de Brigadas Integrales Bienestar realizadas respecto al total programado	Informes internos del área operativa	Las condiciones de movilidad en el municipio son favorables.
ACTIVIDAD 1.2	Realización de estrategias para la promoción de la salud mental y bienestar emocional.	Porcentaje de estrategias realizadas en comparación con lo programado.	Informes internos del área operativa	Las vecinas y vecinos muestran interés en las actividades
COMPONENTE 2	Estrategias implementadas para garantizar la higiene y seguridad sanitaria en sectores alimenticios y de servicios sexuales, mediante pruebas de laboratorio y supervisión	Porcentaje de estrategias implementadas para garantizar la higiene y seguridad sanitaria en sectores alimenticios y de servicios sexuales respecto al total planificado.	Informes internos de la Dirección de Sanidad	Las unidades económicas dedicadas a la preparación y venta de alimentos y servicios y los prestadores de servicios sexuales cumplen con las disposiciones para permitir la supervisión y las pruebas de laboratorio.

MATRIZ DE INDICADORES PARA RESULTADOS				
Datos de identificación del programa				
Número y nombre del programa presupuestario		Ejercicio fiscal	Unidad Responsable	
16. Por una Buena Salud		2025	308. Secretaría de Bienestar y Tequios Vecinales	
NIVEL	RESUMEN NARRATIVO	NOMBRE DEL INDICADOR	MEDIOS DE VERIFICACIÓN	SUPUESTOS
ACTIVIDAD 2.1	Realización de pruebas de laboratorio para garantizar la higiene y seguridad sanitaria en sectores alimenticios y de personas que ejercen actividades del comercio sexual.	Porcentaje de pruebas de laboratorio realizadas respecto al total programado.	Informes internos del Departamento de Laboratorio	Las unidades económicas y prestadores de servicios sexuales colaboran en la realización de pruebas. El Departamento de Laboratorio cuenta con los recursos necesarios para realizar las pruebas planificadas
ACTIVIDAD 2.2	Supervisión de unidades económicas dedicadas a la preparación y venta de alimentos y servicios para verificar el cumplimiento de las normas sanitarias.	Porcentaje de supervisiones realizadas respecto al total programado	Informes internos del Departamento de Supervisión Sanitaria	Las unidades económicas permiten el acceso al personal de supervisión sanitaria. El Departamento de Supervisión Sanitaria dispone de personal y recursos suficientes para cumplir con el programa.
ACTIVIDAD 2.3	Supervisión de personas que ejercen actividades del comercio sexual para verificar el cumplimiento de las normas sanitarias.	Porcentaje de personas supervisadas en actividades de comercio sexual respecto al total programado.	Informes internos del Departamento de Atención y Control de Enfermedades de Transmisión Sexual	Las personas que ejercen actividades de comercio sexual colaboran y permiten la supervisión. Las normas sanitarias establecidas son claras y aceptadas por los prestadores de servicios sexuales.

MATRIZ DE INDICADORES PARA RESULTADOS					
Datos de identificación del programa					
Número y nombre del programa presupuestario		Ejercicio fiscal	Unidad Responsable		
17.- Bienestar y Desarrollo Municipal		2025	308.- Secretaría de Bienestar y Tequios Vecinales		
NIVEL	RESUMEN NARRATIVO	NOMBRE DEL INDICADOR	MEDIOS DE VERIFICACIÓN	SUPUESTOS	RESPONSABLE
FIN	Contribuir al logro del ejercicio pleno de los derechos sociales de la población del municipio de Oaxaca de Juárez, con perspectiva de inclusión e igualdad social, mediante programas de atención a la población.	Medición multidimensional de la pobreza en el municipio de Oaxaca de Juárez	Medición Multidimensional de la Pobreza a nivel municipio por el CONEVAL. https://www.coneval.org.mx/ Medicion/Paginas/Pobreza-municipal.aspx	El CONEVAL realiza y publica la Medición Multidimensional de la Pobreza a nivel municipio.	Secretaría de Bienestar y Tequios Vecinales
PROPÓSITO	Incrementar la participación vecinal en acciones que fomenten el bienestar, mejoren la salud, fortalezcan la sanidad y promuevan el cuidado del entorno en beneficio de la calidad de vida de la población del municipio de Oaxaca de Juárez	Porcentaje de acciones realizadas respecto al total planificado	Informe anual de la Secretaría	Las vecinas y vecinos participan en las acciones comunitarias convocadas. Los recursos humanos, materiales y financieros están disponibles según lo programado. Las condiciones sociales y ambientales permiten la implementación de las acciones.	Secretaría de Bienestar y Tequios Vecinales
COMPONENTE 1	Estrategias de desarrollo humano y participación vecinal implementadas.	Porcentaje de estrategias implementadas del total planificado.	Informes internos de la Dirección de Bienestar Comunitario y Tequio	Los involucrados participan activamente.	Secretaría de Bienestar y Tequios Vecinales
ACTIVIDAD 1.1	Realización de talleres en agencias municipales y de policía.	Porcentaje de talleres realizados respecto a lo programado.	Informes internos de la Escuela de Artes y Oficios	Las vecinas y vecinos acuden a los talleres.	Secretaría de Bienestar y Tequios Vecinales
ACTIVIDAD 1.2	Implementación de cursos y talleres en la Escuela de Artes y Oficios.	Porcentaje de cursos y talleres implementados respecto a la meta.	Informes internos de la Escuela de Artes y Oficios	Las vecinas y vecinos acuden a los cursos y talleres.	Secretaría de Bienestar y Tequios Vecinales

MATRIZ DE INDICADORES PARA RESULTADOS					
Datos de identificación del programa					
Número y nombre del programa presupuestario		Ejercicio fiscal	Unidad Responsable		
17.- Bienestar y Desarrollo Municipal		2025	308.- Secretaría de Bienestar y Tequios Vecinales		
NIVEL	RESUMEN NARRATIVO	NOMBRE DEL INDICADOR	MEDIOS DE VERIFICACIÓN	SUPUESTOS	RESPONSABLE
ACTIVIDAD 1.3	Organización de tequios en agencias, barrios y colonias.	Porcentaje de tequios organizados respecto a lo programado.	Informes internos del Departamento de Desarrollo Comunitario y Cultura del Tequio	Las vecinas y vecinos colaboran en la organización de los tequios.	Secretaría de Bienestar y Tequios Vecinales
COMPONENTE 2	Programa de protección de las niñas, niños y adolescentes operado.	Porcentaje de estrategias para la atención a grupos en situación de vulnerabilidad implementadas	Informes internos generados por la unidad responsable	La ciudadanía participa activamente en las actividades implementadas	Comité Municipal del Sistema para el Desarrollo Integral de la Familia
ACTIVIDAD 2.1	Prestación de servicios a niñas, niños y adolescentes	Porcentaje de servicios a niñas, niños y adolescentes	Informes internos generados por el área operativa responsable	Los beneficiarios cumplen con los requisitos establecidos	Comité Municipal del Sistema para el Desarrollo Integral de la Familia
ACTIVIDAD 2.2	Entrega de apoyos a niñas, niños y adolescentes	Porcentaje de apoyos a niñas, niños y adolescentes	Informes internos generados por el área operativa responsable	Los beneficiarios cumplen con los requisitos establecidos	Comité Municipal del Sistema para el Desarrollo Integral de la Familia
ACTIVIDAD 2.3	Realización de campañas de concientización sobre los derechos de niñas, niños y adolescentes	Porcentaje de campañas de concientización	Informes internos generados por el área operativa responsable	Existe interés de la ciudadanía por conocer los derechos de los grupos en situación de vulnerabilidad	Comité Municipal del Sistema para el Desarrollo Integral de la Familia
COMPONENTE 3	Programa Integral de Atención a Personas Adultas Mayores, implementado.	Porcentaje de apoyos a personas adultas mayores	Informes internos generados por el área operativa responsable	Los beneficiarios cumplen con los requisitos establecidos	Comité Municipal del Sistema para el Desarrollo Integral de la Familia
ACTIVIDAD 3.1	Prestación de servicios a personas adultas mayores	Porcentaje de servicios a personas adultas mayores	Informes internos generados por el área operativa responsable	Los beneficiarios cumplen con los requisitos establecidos	Comité Municipal del Sistema para el Desarrollo Integral de la Familia
ACTIVIDAD 3.2	Entrega de apoyos a personas adultas mayores	Porcentaje de apoyos a personas adultas mayores	Informes internos generados por el área operativa responsable	Los beneficiarios cumplen con los requisitos establecidos	Comité Municipal del Sistema para el Desarrollo Integral de la Familia

MATRIZ DE INDICADORES PARA RESULTADOS					
Datos de identificación del programa					
Número y nombre del programa presupuestario		Ejercicio fiscal	Unidad Responsable		
17.- Bienestar y Desarrollo Municipal		2025	308.- Secretaría de Bienestar y Tequios Vecinales		
NIVEL	RESUMEN NARRATIVO	NOMBRE DEL INDICADOR	MEDIOS DE VERIFICACIÓN	SUPUESTOS	RESPONSABLE
ACTIVIDAD 3.3	Realización de campañas de concientización sobre los derechos de personas adultas mayores	Porcentaje de campañas de concientización de personas adultas mayores	Informes internos generados por el área operativa responsable	Existe interés de la ciudadanía por conocer los derechos de los grupos en situación de vulnerabilidad	Comité Municipal del Sistema para el Desarrollo Integral de la Familia
COMPONENTE 4	Programa Integral de Atención a otros grupos vulnerables, implementado.	Porcentaje de apoyos a otros grupos vulnerables	Informes internos generados por el área operativa responsable	Los beneficiarios cumplen con los requisitos establecidos	Comité Municipal del Sistema para el Desarrollo Integral de la Familia
ACTIVIDAD 4.1	Prestación de servicios a personas otros grupos vulnerables	Porcentaje de servicios a personas adultas mayores	Informes internos generados por el área operativa responsable	Los beneficiarios cumplen con los requisitos establecidos	Comité Municipal del Sistema para el Desarrollo Integral de la Familia
ACTIVIDAD 4.2	Entrega de apoyos a otros grupos vulnerables	Porcentaje de apoyos a personas adultas mayores	Informes internos generados por el área operativa responsable	Los beneficiarios cumplen con los requisitos establecidos	Comité Municipal del Sistema para el Desarrollo Integral de la Familia
COMPONENTE 5	Estrategias de apoyo a la juventud implementadas.	Porcentaje de estrategias de apoyo a la juventud implementadas.	Informes internos generados por la unidad responsable.	La población entre 12 a 29 años participa activamente en las estrategias implementadas.	Instituto Municipal de la Juventud
ACTIVIDAD 5.1	Realización de acciones de fomento cultural con personas jóvenes en agencias, barrios y colonias.	Porcentaje de acciones de fomento cultural con personas jóvenes en agencias, barrios y colonias realizadas.	Informes internos generados por la unidad responsable.	La población entre 12 a 29 años participan activamente en las acciones.	Instituto Municipal de la Juventud
ACTIVIDAD 5.2	Realización de acciones de fomento a la salud física y mental con personas jóvenes en agencias, barrios y colonias.	Porcentaje de acciones para el cuidado de la salud mental y/o reproductiva de las juventudes realizadas.	Informes internos generados por la unidad responsable.	La población entre 12 a 29 años participan activamente en las acciones.	Instituto Municipal de la Juventud

MATRIZ DE INDICADORES PARA RESULTADOS					
Datos de identificación del programa					
Número y nombre del programa presupuestario		Ejercicio fiscal	Unidad Responsable		
17.- Bienestar y Desarrollo Municipal		2025	308.- Secretaría de Bienestar y Tequios Vecinales		
NIVEL	RESUMEN NARRATIVO	NOMBRE DEL INDICADOR	MEDIOS DE VERIFICACIÓN	SUPUESTOS	RESPONSABLE
ACTIVIDAD 5.3	Realización de acciones de fomento de la participación en tequios con personas jóvenes en agencias, barrios y colonias.	Porcentaje de acciones para la sensibilización e inclusión de grupos vulnerables de las juventudes.	Informes internos generados por la unidad responsable.	La población entre 12 a 29 años participan activamente en las acciones.	Instituto Municipal de la Juventud
ACTIVIDAD 5.4	Realización de acciones de inclusión de grupos vulnerables con personas jóvenes en agencias, barrios y colonias.	Porcentaje de acciones para la sensibilización e inclusión de grupos vulnerables de las juventudes.	Informes internos generados por la unidad responsable.	La población entre 12 a 29 años participan activamente en las acciones.	Instituto Municipal de la Juventud
ACTIVIDAD 5.5	Realización de acciones de fomento a la participación política con personas jóvenes en agencias, barrios y colonias.	Porcentaje de acciones de fomento a la participación política con personas jóvenes.	Informes internos generados por la unidad responsable.	La población entre 12 a 29 años participan activamente en las acciones.	Instituto Municipal de la Juventud
COMPONENTE 6	Estrategias para el desarrollo del deporte, cultura física y actividades recreativas implementadas.	Porcentaje de estrategias para el desarrollo del deporte, cultura física y actividades recreativas implementadas.	Informes internos generados por la unidad responsable.	La ciudadanía que reside en el Municipio de Oaxaca de Juárez participa activamente en las actividades implementadas	Instituto Municipal del Deporte
ACTIVIDAD 6.1	Realización de acciones para el desarrollo del deporte para beneficio de la población en general.	Porcentaje de acciones para el desarrollo del deporte para beneficio de la población en general realizadas	Informes internos generados por el área operativa responsable.	La ciudadanía que reside en el Municipio de Oaxaca de Juárez participa activamente en las actividades implementadas	Instituto Municipal del Deporte
ACTIVIDAD 6.2	Realización de acciones para el desarrollo del deporte competitivo.	Porcentaje de acciones para el desarrollo del deporte competitivo realizadas.	Informes internos generados por el área operativa responsable.	La ciudadanía que reside en el Municipio de Oaxaca de Juárez participa activamente en las actividades implementadas	Instituto Municipal del Deporte
ACTIVIDAD 6.3	Realización de actividades de cultura física y recreativas.	Porcentaje de actividades de cultura física y recreativas realizadas.	Informes internos generados por el área operativa responsable.	La ciudadanía que reside en el Municipio de Oaxaca de Juárez participa activamente en las actividades implementadas	Instituto Municipal del Deporte

MATRIZ DE INDICADORES PARA RESULTADOS				
Datos de identificación del programa				
Número y nombre del programa presupuestario		Ejercicio fiscal	Unidad Responsable	
18. Ciudad Educadora		2025	406. Coordinación de Atención Vecinal	
NIVEL	RESUMEN NARRATIVO	NOMBRE DEL INDICADOR	MEDIOS DE VERIFICACIÓN	SUPUESTOS
FIN	Contribuir al desarrollo del gobierno efectivo y democrático.	Posición en el Subíndice de Gobiernos Eficientes y Eficaces del Índice de Competitividad del IMCO.	https://imco.org.mx/indice-de-competitividad-urbana.	Que no cuente con la información en tiempo y forma para llevar a cabo la medición y seguimiento.
PROPÓSITO	La población de Oaxaca de Juárez cuenta con políticas públicas tendientes al fortalecimiento y organización vecinal.	Porcentaje de actividades el fortalecimiento vecinal	Informe de la Coordinación de Atención Vecinal.	La ciudadanía adopta favorablemente las actividades que se programan.
COMPONENTE 1	Acciones realizadas para llevar a cabo los Diálogos Vecinales y dar seguimiento a los temas emanados de éstos.	Porcentaje de acciones realizadas y derivadas de los Diálogos Vecinales.	Informes internos generados por el área operativa responsable, (Coordinación Unidades Vecinales de Atención).	Hay disposición de la ciudadanía en participar en lo Diálogos Vecinales.
ACTIVIDAD 1.1	Organización y realización de Diálogos Vecinales.	Porcentaje de diálogos vecinales organizados y realizados.	Informes internos generados por el área operativa responsable. (Coordinación Unidades Vecinales de Atención).	Hay disposición de la ciudadanía en participar en los Diálogos Vecinales
ACTIVIDAD 1.2	Atención y seguimiento a la ciudadanía por medio del preregistro en la plataforma digital a través de los diálogos vecinales.	Porcentaje de personas canalizadas por medio de la asistencia a los diálogos vecinales.	Informes internos generados por el área operativa responsable, (Coordinación Unidades Vecinales de Atención).	Hay disposición de la ciudadanía en participar en los Diálogos Vecinales.
ACTIVIDAD 1.3	Atención y seguimiento a la ciudadanía de manera presencial por medio de fichas en los diálogos vecinales.	Porcentaje de peticiones canalizadas derivadas de los diálogos vecinales.	Informes internos generados por el área operativa responsable. (Coordinación Unidades Vecinales de Atención).	Hay disposición de la ciudadanía en participar en los Diálogos Vecinales.
COMPONENTE 2	Estrategias que fomenten el fortalecimiento y organización vecinal implementada.	Porcentaje de estrategias vecinales implementadas.	Informes internos generados por la unidad responsable	Hay disposición de la ciudadanía en participar

MATRIZ DE INDICADORES PARA RESULTADOS				
Datos de identificación del programa				
Número y nombre del programa presupuestario		Ejercicio fiscal	Unidad Responsable	
18. Ciudad Educadora		2025	406. Coordinación de Atención Vecinal	
NIVEL	RESUMEN NARRATIVO	NOMBRE DEL INDICADOR	MEDIOS DE VERIFICACIÓN	SUPUESTOS
ACTIVIDAD 2.1	Organización y seguimiento de buzones ciudadanos en las Agencias del Municipio de Oaxaca de Juárez.	Porcentaje de seguimiento a las solicitudes de los ciudadanos en las Agencias del Municipio de Oaxaca de Juárez.	Informes internos generados por el área operativa responsable. (Departamento de Seguimiento a las Actividades Vecinales).	Hay disposición de la ciudadanía en participar
ACTIVIDAD 2.2	Promoción de valores vecinales a través de mamparas existentes en las diferentes agencias municipales.	Porcentaje de acciones de promoción de valores vecinales.	Informes internos generados por el área operativa responsable. (Departamento de Seguimiento a las Actividades Vecinales).	Hay disposición de la ciudadanía en participar.
ACTIVIDAD 2.3	Acciones de coordinación con dependencias del municipio que beneficien a los vecinos y vecinas.	Porcentaje de acciones de coordinación con dependencias del municipio.	Informes internos generados por el área operativa responsable. (Departamento de Integración Vecinal).	Hay disposición de la ciudadanía en participar.
ACTIVIDAD 2.4	Acciones de reciclaje de papel para contribuir a la política-social, economía circular (Basura Cero) y cultura ambiental beneficiando a la población vulnerable del Municipio de Oaxaca de Juárez.	Porcentaje de kilogramos de papel recolectado en el municipio.	Informes internos generados por el área operativa responsable (Departamento de Fortalecimiento Vecinal).	Hay disposición de la ciudadanía en participar.

MATRIZ DE INDICADORES PARA RESULTADOS				
Datos de identificación del programa				
Número y nombre del programa presupuestario		Ejercicio fiscal	Unidad Responsable	
19. Municipio Verde		2025	312. Secretaría de Medio Ambiente y Gestión Hídrica	
NIVEL	RESUMEN NARRATIVO	NOMBRE DEL INDICADOR	MEDIOS DE VERIFICACIÓN	SUPUESTOS
FIN	Contribuir a generar acciones en el territorio nacional para el cuidado, preservación y restauración de los ecosistemas, servicios ambientales y recursos naturales, ejecutando proyectos para contribuir a la reducción en el impacto causado por el cambio climático, la contaminación, la pérdida de biodiversidad y otros fenómenos naturales.	Porcentaje de proyectos y actividades para el cuidado, preservación y restauración de los ecosistemas, servicios ambientales y recursos naturales.	Informe anual de las unidades responsables	La población participa activamente en los proyectos y actividades que contribuyan a la reducción en el impacto causado por el cambio climático, la contaminación, la pérdida de biodiversidad y otros fenómenos naturales.
PROPÓSITO	La administración municipal de Oaxaca de Juárez contribuye a la reducción en el impacto causado por el cambio climático, la contaminación, la pérdida de biodiversidad y otros fenómenos naturales.	Porcentaje de acciones implementadas para la mejora de la condición ambiental del Municipio de Oaxaca de Juárez	Informe anual de las unidades responsables	La población participa activamente en los programas y actividades
COMPONENTE 1	Acciones de regulación ambiental	Porcentaje de acciones de regulación ambiental	Informes internos generados por la unidad responsable	La ciudadanía participa activamente en las acciones programadas
ACTIVIDAD 1.1	Elaboración de dictámenes de arbolado urbano	Porcentaje de dictámenes de arbolado urbano elaborados	Dictamen emitido por la unidad responsable	Solicitud cumpliendo con los requerimientos señaladas en la ficha técnica
ACTIVIDAD 1.2	Verificación de cumplimiento de la regulación ambiental en establecimientos comerciales y de servicios	Porcentaje de acciones de verificación del cumplimiento de la regulación ambiental en establecimientos comerciales y de servicios, realizadas	Actas circunstanciadas generadas por el área operativa responsable	Las condiciones sociales y políticas del municipio son estables
ACTIVIDAD 1.3	Atención de denuncias ambientales	Porcentaje de denuncias ambientales atendidas	Actas circunstanciadas generadas por el área operativa responsable	La ciudadanía realiza las denuncias oportunamente

MATRIZ DE INDICADORES PARA RESULTADOS				
Datos de identificación del programa				
Número y nombre del programa presupuestario		Ejercicio fiscal	Unidad Responsable	
19. Municipio Verde		2025	312. Secretaría de Medio Ambiente y Gestión Hídrica	
NIVEL	RESUMEN NARRATIVO	NOMBRE DEL INDICADOR	MEDIOS DE VERIFICACIÓN	SUPUESTOS
ACTIVIDAD 1.4	Emisión de dictámenes de impacto ambiental de obras públicas y privadas	Porcentaje de dictámenes de impacto ambiental de obras públicas y privadas emitidos	Dictamen emitido por la unidad responsable	Solicitud con información técnica de manera oportuna
ACTIVIDAD 1.5	Emisión de licencias en materia de prevención y control de contaminación visual	Porcentaje de licencias en materia de prevención y control de contaminación visual emitidas	Licencias emitidas por la unidad responsable	Solicitud cumpliendo con los requerimientos señaladas en la ficha técnica
ACTIVIDAD 1.6	Emisión de actas circunstanciadas en eventos masivos	Porcentaje de actas circunstanciadas en eventos masivos emitidos	Actas circunstanciadas levantadas por el área operativa responsable	Notificación de eventos autorizados por parte de la Secretaría de Prosperidad Económica Vecinal
COMPONENTE 2	Elaboración y seguimiento de proyectos en materia ambiental.	Porcentaje de estrategias de capacitación en materia ambiental implementadas	Informes internos generados por la unidad responsable	La ciudadanía participa activamente en las acciones programadas
ACTIVIDAD 2.1	Realización de acciones de seguimiento del manejo integral del arbolado urbano	Porcentaje de acciones de seguimiento del manejo integral del arbolado urbano realizadas	Informes internos generados por el área operativa responsable	existen acciones preestablecidas de manejo integral de arbolado urbano
ACTIVIDAD 2.2	Acciones en materia de gestión hídrica	Porcentaje de acciones en materia de gestión hídrica	Informes internos generados por el área operativa responsable	Las condiciones sociales, ambientales y políticas del municipio son estables
ACTIVIDAD 2.3	Acciones en materia de cambio climático	Porcentaje de acciones en materia de cambio climático	Informes internos generados por el área operativa responsable	Las condiciones sociales, ambientales y políticas del municipio son estables

MATRIZ DE INDICADORES PARA RESULTADOS				
Datos de identificación del programa				
Número y nombre del programa presupuestario		Ejercicio fiscal	Unidad Responsable	
20. Por una Vida Digna Animal		2025	308. Secretaría de Bienestar y Tequios Vecinales	
NIVEL	RESUMEN NARRATIVO	NOMBRE DEL INDICADOR	MEDIOS DE VERIFICACIÓN	SUPUESTOS
FIN	Contribuir al bienestar de los animales domésticos y de la calle para que sean atendidos de manera integral y con métodos éticos	Porcentaje de estrategias para el cuidado animal implementadas	Informe anual de la unidad responsable	La ciudadanía acude a los lugares para la prestación de servicios
PROPÓSITO	Los animales domésticos y en situación de calle dentro del territorio municipal son atendidos integralmente	Porcentaje de animales en situación de calle atendidos	Informe anual de la unidad responsable	La capacidad operativa de la unidad responsable es óptima
COMPONENTE 1	Estrategias de esterilización y vacunación animal implementadas.	Porcentaje de estrategias de esterilización y vacunación realizadas.	Informes internos de la Dirección de Sanidad	Existe interés vecinal en participar.
ACTIVIDAD 1.1	Realización de campañas de esterilización y/o vacunación para perros y gatos.	Porcentaje de animales atendidos respecto al total previsto.	Informes internos del Departamento de Atención al Cuidado Animal	Los animales candidatos están en condiciones óptimas.
ACTIVIDAD 1.2	Difusión de materiales educativos sobre cuidado y adopción animal.	Porcentaje de materiales distribuidos respecto a lo planeado.	Informes internos del Departamento de Atención al Cuidado Animal	Las vecinas y vecinos reciben favorablemente los materiales.

MATRIZ DE INDICADORES PARA RESULTADOS				
Datos de identificación del programa				
Número y nombre del programa presupuestario		Ejercicio fiscal	Unidad Responsable	
21. Fortalecimiento de la Infraestructura Tecnológica y Gestión Gubernamental		2025	405. Agencia de Transformación Digital	
NIVEL	RESUMEN NARRATIVO	NOMBRE DEL INDICADOR	MEDIOS DE VERIFICACIÓN	SUPUESTOS
FIN	Contribuir a mejorar la calidad de vida de los ciudadanos de Oaxaca de Juárez, mediante la implementación de herramientas innovadoras que promuevan la eficiencia administrativa, la transparencia gubernamental y la participación ciudadana.	Porcentaje de usuarios de Internet que acceden desde fuera del hogar como proporción del total de usuarios de Internet.	Encuesta Nacional sobre Disponibilidad y Uso de Tecnologías de la Información en los Hogares. INEGI.	Se impulsan las políticas públicas en materia de gobierno digital, gestión de datos, tecnologías e infraestructura de redes y comunicaciones.
PROPÓSITO	Ciudadanos de Oaxaca de Juárez reciben servicios optimizados con la aplicación de la Agenda de Gobierno Digital Municipal.	Porcentaje de servicios y trámites a la ciudadanía optimizados con el uso de las Tecnologías de Información y Comunicaciones.	Informe de la Unidad Responsable.	Se dan atribuciones para la implementación de una Agenda Digital, y la ciudadanía participa activamente en el uso de las Tecnologías de la Información y Comunicaciones para la realización de sus trámites y servicios.
COMPONENTE 1	Agenda de Gobierno Digital Municipal realizada.	Porcentaje de avance en la implementación de la Agenda de Gobierno Digital Municipal.	Fichas de avance del Programa de Trabajo de la Agenda de Gobierno Digital Municipal.	Se implementa la Agenda de Gobierno Digital Municipal.
ACTIVIDAD 1.1	Ejecución de acciones de implementación de Proyectos de Tecnologías de la información - Infraestructura - en beneficio de la ciudadanía.	Porcentaje de ejecución de acciones de implementación de Proyectos de Tecnologías de la Información -Infraestructura- en beneficio de la ciudadanía.	Reportes Internos generados por las áreas operativas responsables.	Las condiciones técnicas para que el personal realice sus actividades de manera favorable.
ACTIVIDAD 1.2	Ejecución de acciones de Servicios de Tecnologías de la Información en beneficio de la ciudadanía.	Porcentaje de ejecución de acciones de Servicios de Tecnologías de la Información en beneficio de la ciudadanía.	Reportes Internos generados por las áreas operativas responsables.	Las condiciones técnicas para que el personal realice sus actividades de manera favorable.

MATRIZ DE INDICADORES PARA RESULTADOS				
Datos de identificación del programa				
Número y nombre del programa presupuestario		Ejercicio fiscal	Unidad Responsable	
22. Seguimiento y Control de Obra Publica		2025	303. Secretaría de Obras Públicas y Desarrollo Urbano	
NIVEL	RESUMEN NARRATIVO	NOMBRE DEL INDICADOR	MEDIOS DE VERIFICACIÓN	SUPUESTOS
FIN	Contribuir al fortalecimiento de la vigilancia de los procesos de conclusión de los procesos de obra pública	Porcentaje de la población con carencia por acceso a los servicios básicos en la vivienda	Anexo estadístico resultado de la medición de la pobreza en 2025 por la instancia federal correspondiente	Las condiciones políticas, sociales, socioeconómicas y meteorológicas son las adecuadas para contribuir a la mejora de la vivienda
PROPÓSITO	La población del municipio se beneficia con la vigilancia y control de la obra pública que se lleva a cabo	Porcentaje de ciudadanos beneficiados con la entrega de las obras.	Informe anual de la unidad responsable	Las actividades de desarrollo urbano se ejecutan sin contratiempos
COMPONENTE 1	Planeación de la obra pública municipal	Porcentaje de acciones llevadas a cabo para la planeación de la obra pública municipal	Informes internos generados por la unidad responsable	La capacidad operativa de la unidad responsable es óptima
ACTIVIDAD 1.1	Procesos de licitación celebrados de acuerdo a las leyes aplicables	Porcentaje de procesos de licitación celebrados con eficiencia, eficacia y honradez	Informes internos generados por el área operativa responsable	La capacidad operativa del área responsable es óptima
ACTIVIDAD 1.2	Contratos celebrados de acuerdo a las leyes aplicables	Porcentaje de contratos celebrados con eficiencia, eficacia y honradez	Informes internos generados por el área operativa responsable	La capacidad operativa del área responsable es óptima
ACTIVIDAD 1.3	Integración de expedientes técnicos unitarios	Porcentaje de acciones para la integración de expedientes técnicos unitarios realizadas	Informes internos generados por el área operativa responsable	La capacidad operativa del área responsable es óptima
COMPONENTE 2	Supervisión y conclusión de la obra pública municipal.	Porcentaje de acciones de supervisión y conclusión de la obra pública municipal.	Informes internos generados por la unidad responsable	La capacidad operativa de la unidad responsable es óptima
ACTIVIDAD 2.1	Supervisión de la obra pública municipal.	Porcentaje de obras públicas que fueron supervisadas durante su ejecución	Informes internos generados por el área operativa responsable	La capacidad operativa del área responsable es óptima
ACTIVIDAD 2.2	Conclusión de la obra pública municipal.	Porcentaje de obras públicas que fueron concluida.	Informes internos generados por el área operativa responsable	La capacidad operativa del área responsable es óptima

MATRIZ DE INDICADORES PARA RESULTADOS				
Datos de identificación del programa				
Número y nombre del programa presupuestario		**Ejercicio fiscal**	**Unidad Responsable**	
23. Infraestructura Urbana en el Centro Histórico		**2025**	**303. Secretaría de Obras Públicas y Desarrollo Urbano**	
NIVEL	**RESUMEN NARRATIVO**	**NOMBRE DEL INDICADOR**	**MEDIOS DE VERIFICACIÓN**	**SUPUESTOS**
FIN	Contribuir al mejoramiento urbano del Centro Histórico, cuidando que se cumplan las normas, reglamento y leyes que regulan el desarrollo de infraestructura y edificaciones.	Porcentaje de acciones realizadas para contribuir al posicionamiento del índice de competitividad urbana	Información disponible en el Índice de Competitividad Urbana 2025	Se cuenta con el interés de las autoridades municipales y de la población en la sensibilización, cooperación y coadyuvancia para el fortalecimiento de la planeación municipal
PROPÓSITO	La población del municipio de Oaxaca de Juárez se beneficia de las acciones de mejoramiento del Centro Histórico	Porcentaje de ciudadanos beneficiados con acciones de mejoramiento del Centro Histórico	Informe anual de la unidad responsable	Las actividades de desarrollo urbano se ejecutan sin contratiempos
COMPONENTE 1	Normas, técnicas y disposiciones de regulación de asentamientos urbanos implementadas en el Centro Histórico	Porcentaje de normas técnicas y disposiciones para el ordenamiento urbano implementadas en el Centro Histórico	Informes internos generados por el área operativa responsable	La ciudadanía adopta favorablemente las normas y disposiciones emitidas
ACTIVIDAD 1.1	Emisión de licencias de construcción en el Centro Histórico	Porcentaje de licencias de construcción emitidas en el Centro Histórico	Informes internos generados por el área operativa responsable	Se da cumplimiento a la normatividad aplicable
ACTIVIDAD 1.2	Entrega de Dictámenes de Alineamiento Uso de Suelo y Número Oficial en el Centro Histórico	Porcentaje de Dictámenes de Alineamiento Uso de Suelo y Número Oficial entregados en el Centro Histórico	Informes internos generados por el área operativa responsable	Se da cumplimiento a la normatividad aplicable
COMPONENTE 2	Infraestructura urbana del Centro Histórico bajo un proceso de planeación ordenada implementada	Porcentaje de estrategias de infraestructura urbana bajo un proceso de planeación ordenada implementadas en el Centro Histórico	Informes internos generados por la unidad responsable	La capacidad operativa de la unidad responsable es óptima

MATRIZ DE INDICADORES PARA RESULTADOS				
Datos de identificación del programa				
Número y nombre del programa presupuestario		Ejercicio fiscal	Unidad Responsable	
23. Infraestructura Urbana en el Centro Histórico		2025	303. Secretaría de Obras Públicas y Desarrollo Urbano	
NIVEL	RESUMEN NARRATIVO	NOMBRE DEL INDICADOR	MEDIOS DE VERIFICACIÓN	SUPUESTOS
ACTIVIDAD 2.1	Elaboración de un diagnóstico integral sobre las necesidades de saneamiento, limpieza, mantenimiento y mejora de la imagen del Centro Histórico	Porcentaje de diagnósticos de mantenimiento y mejora de la imagen del Centro Histórico	Informes internos generados por el área operativa responsable	La capacidad operativa del área responsable es óptima
ACTIVIDAD 2.2	Ejecución de acciones de saneamiento, limpieza, mantenimiento y mejora de la imagen del Centro Histórico	Porcentaje de acciones implementadas de conservación y mejoramiento del Centro Histórico realizados.	Informes internos generados por el área operativa responsable	Se da cumplimiento a la normatividad aplicable

MATRIZ DE INDICADORES PARA RESULTADOS				
Datos de identificación del programa				
Número y nombre del programa presupuestario		Ejercicio fiscal	Unidad Responsable	
24. Infraestructura y Servicio de Alumbrado Público		2025	307. Secretaría de Servicios Vecinales	
NIVEL	RESUMEN NARRATIVO	NOMBRE DEL INDICADOR	MEDIOS DE VERIFICACIÓN	SUPUESTOS
FIN	Contribuir a proporcionar un servicio de alumbrado público de calidad y asegurar su mejora continua en beneficio de la población del municipio	Porcentaje de calles con alumbrado público de calidad	Informe anual de la unidad responsable	Las condiciones de movilidad en el municipio son favorables
PROPÓSITO	La población del municipio recibe servicio de alumbrado público eficiente	Encuesta ciudadana sobre la percepción de la eficiencia del alumbrado público	Informe del resultado de la encuesta realizada por la unidad responsable	Las personas participan activamente en las encuestas realizadas
COMPONENTE 1	Infraestructura de alumbrado público para la seguridad ciudadana eficiente	Porcentaje de estrategias de infraestructura de alumbrado público para la seguridad ciudadana eficientes implementadas	Informes internos generados por la unidad responsable	Se da cumplimiento a la normatividad aplicable
ACTIVIDAD 1.1	Atención de solicitudes y reportes ciudadanos de fallas en la red de alumbrado público	Porcentaje de solicitudes y reportes ciudadanos de fallas en la red de alumbrado público atendidos	Informes internos generados por el área operativa responsable	La ciudadanía realiza solicitudes y reportes de fallas
ACTIVIDAD 1.2	Gestión para la adquisición de material necesario para mantenimiento de la red de alumbrado público	Porcentaje de acciones de gestión para la adquisición de material necesario para mantenimiento de la red de alumbrado público realizadas	Informes internos generados por el área operativa responsable	Los procesos administrativos para la adquisición de material para mantenimiento se realizan en tiempo y forma
ACTIVIDAD 1.3	Realización de acciones permanentes de mantenimiento en la red de alumbrado publico	Porcentaje de acciones permanentes de mantenimiento en la red de alumbrado público realizadas	Informes internos generados por el área operativa responsable	Las condiciones de movilidad en el municipio son favorables
ACTIVIDAD 1.4	Sustitución de luminarias en mal estado	Porcentaje de luminarias en mal estado sustituidas	Informes internos generados por el área operativa responsable	El material necesario para la sustitución de luminarias está disponible

MATRIZ DE INDICADORES PARA RESULTADOS				
Datos de identificación del programa				
Número y nombre del programa presupuestario		**Ejercicio fiscal**	**Unidad Responsable**	
25. Sistema de Jubilación y Pensión Eficiente		**2025**	**502. Dirección de Pensiones Municipales**	
NIVEL	**RESUMEN NARRATIVO**	**NOMBRE DEL INDICADOR**	**MEDIOS DE VERIFICACIÓN**	**SUPUESTOS**
FIN	Contribuir al desarrollo eficiente del Sistema Municipal de Pensiones y Jubilaciones.	Porcentaje de estrategias para contribuir al desarrollo eficiente del Sistema Municipal de Pensiones y jubilaciones.	Informes internos generados por la Unidad responsable.	La capacidad operativa del área responsable es óptima.
PROPÓSITO	Las personas jubiladas, pensionadas y beneficiarias de pagos de marcha (gastos funerarios), devolución de aportaciones y préstamos a corto plazo, reciben de manera oportuna su recurso.	Porcentaje de personas jubiladas, pensionadas y beneficiarias de pagos de marcha (gastos funerarios), devolución de aportaciones y préstamos a corto plazo, reciben de manera oportuna su recurso.	Informes internos generados por la unidad responsable.	Los beneficiarios y el municipio cumplen, de manera puntual y conforme a lo establecido, con los requisitos necesarios para los tramites de acuerdo con lo dispuesto en la Ley de Pensiones para los Trabajadores del Municipio de Oaxaca de Juárez y los Acuerdos correspondientes.
COMPONENTE 1	Estrategias para el Sistema de Jubilación y Pensión Eficiente implementadas.	Porcentaje de estrategias implementadas para contar con un Sistema de Jubilación y Pensión Municipal eficiente, respecto a las programadas.	Informes internos generados por el área responsable	Los beneficiarios y el municipio cumplen, de manera puntual y conforme a lo establecido, con los requisitos necesarios para los tramites de acuerdo con lo dispuesto en la Ley de Pensiones para los Trabajadores del Municipio de Oaxaca de Juárez y los Acuerdos correspondientes.
ACTIVIDAD 1.1	Verificar que los trabajadores cumplan con los requisitos necesarios para jubilarse, respecto a la normativa vigente.	Porcentaje de trabajadores que cumplen con los requisitos necesarios para jubilarse, respecto al total de solicitudes recibidas y con fundamente a la normativa vigente.	Informes internos elaborados por el área encargada.	Los beneficiarios y el municipio cumplen, de manera puntual y conforme a lo establecido, con los requisitos necesarios para el pago correspondiente, de acuerdo con lo dispuesto en la Ley de Pensiones para los Trabajadores del Municipio de Oaxaca de Juárez y los Acuerdos correspondientes.

MATRIZ DE INDICADORES PARA RESULTADOS				
Datos de identificación del programa				
Número y nombre del programa presupuestario		Ejercicio fiscal	Unidad Responsable	
25. Sistema de Jubilación y Pensión Eficiente		2025	502. Dirección de Pensiones Municipales	
NIVEL	RESUMEN NARRATIVO	NOMBRE DEL INDICADOR	MEDIOS DE VERIFICACIÓN	SUPUESTOS
ACTIVIDAD 1.2	Dictaminación de pensiones concluidas satisfactoriamente	Porcentaje de dictámenes aprobados de pensiones y jubilaciones, respeto al total de solicitudes recibidas.	Informes internos elaborados por el área operativa encargada.	Los beneficiarios y el municipio cumplen, de manera puntual y conforme a lo establecido, con los requisitos necesarios para el trámite correspondiente, de acuerdo con lo dispuesto en la Ley de Pensiones para los Trabajadores del Municipio de Oaxaca de Juárez y los Acuerdos correspondientes.
COMPONENTE 2	Pagos de nómina, pagos de marcha (gastos funerarios), devolución de aportaciones, indemnizaciones globales y préstamos a corto plazo otorgados	Porcentaje de pagos de nómina pagos de marcha (gastos funerarios), devolución de aportaciones, indemnizaciones globales y préstamos a corto plazo otorgados.	Informes internos elaborados por el área responsable.	Los beneficiarios y el municipio cumplen, de manera puntual y conforme a lo establecido, con los requisitos necesarios para el trámite correspondiente, de acuerdo con lo dispuesto en la Ley de Pensiones para los Trabajadores del Municipio de Oaxaca de Juárez y los Acuerdos correspondientes.
ACTIVIDAD 2.1	Realización de dispersión de nóminas a jubilados y pensionados.	Porcentaje de pagos de pensiones oportunos realizados	Informes internos elaborados por el área encargada.	Los beneficiarios y el municipio cumplen, de manera puntual y conforme a lo establecido, con sus aportaciones del Fondo de Pensiones Municipales, de acuerdo con lo dispuesto en la Ley de Pensiones para los Trabajadores del Municipio de Oaxaca de Juárez y los Acuerdos correspondientes.
ACTIVIDAD 2.2	Realización de pagos de marcha (gastos funerarios), devolución de aportaciones e indemnizaciones globales.	Porcentaje de pagos de marcha (gastos funerarios), devolución de aportaciones e indemnizaciones globales realizadas.	Informes internos generados por el área operativa responsable.	Los beneficiarios cumplen de manera puntual y conforme a lo establecido con los requisitos necesarios para el pago.
ACTIVIDAD 2.3	Otorgamiento de préstamos a corto plazo	Porcentaje de préstamos otorgados a corto plazo.	Informes internos generados por el área operativa responsable.	Los beneficiarios cumplen con los requisitos necesarios para el trámite del préstamo.

MATRIZ DE INDICADORES PARA RESULTADOS				
Datos de identificación del programa				
Número y nombre del programa presupuestario		Ejercicio fiscal	Unidad Responsable	
26. Gobierno Transparente		2025	801. Unidad de Transparencia	
NIVEL	**RESUMEN NARRATIVO**	**NOMBRE DEL INDICADOR**	**MEDIOS DE VERIFICACIÓN**	**SUPUESTOS**
FIN	Contribuir a que la ciudadanía tenga una percepción de reducción de la corrupción por medio de la promoción de la transparencia y acceso a la información pública.	Tasa de prevalencia de corrupción por cada cien mil habitantes	https://www.inegi.org.mx/temas/transparencia/	Que los gobiernos locales den cumplimiento en tiempo y forma a la publicación de información con base en lo establecido en la Ley de Transparencia y normatividad aplicable
PROPÓSITO	La población del municipio de Oaxaca de Juárez se beneficia con la publicación de obligaciones de transparencia en el Sistema de Obligaciones de Transparencia (SIPOT) de la Plataforma Nacional de Transparencia (PNT), Portal de Transparencia y de Gobierno Abierto.	Porcentaje de cumplimiento de las Obligaciones de Transparencia.	Publicación y actualización de las Obligaciones de Transparencia, en el Sistema de Portales de Obligaciones de Transparencia, (SIPOT) en el portal institucional y el de gobierno abierto del Municipio de Oaxaca de Juárez, en cumplimiento a los artículos 70, 71, 30 de la Ley General de Trasparencia.	El Órgano Garante de Acceso a la Información Pública, Transparencia, Protección de Datos Personales y Buen Gobierno del Estado de Oaxaca (OGAIPO) realiza la verificación anual y el INAI emite las convocatorias correspondientes.
COMPONENTE 1	Estrategias de normatividad en materia de transparencia fortalecidas	Porcentaje de estrategias de normatividad en materia de transparencia fortalecidas	Informes internos generados por la unidad responsable	La capacidad operativa de la unidad responsable es óptima
ACTIVIDAD 1.1	Actualización y difusión del Portal de Gobierno Abierto	Porcentaje de acciones para la actualización y difusión del Portal de Gobierno Abierto realizadas	Informes internos generados por el área operativa responsable	La capacidad operativa de la unidad responsable es óptima
ACTIVIDAD 1.2	Atención a solicitudes de acceso a la información, de derechos ARCOP y Recursos de Revisión.	Porcentaje de solicitudes de acceso a la información, de derechos ARCOP y Recursos de Revisión atendidas	Informes internos generados por el área operativa responsable	La ciudadanía presenta solicitudes de acceso a la información, de derechos ARCOP y Recursos de Revisión.
ACTIVIDAD 1.3	Atención de denuncias presentadas por particulares y notificadas por el OGAIPO	Porcentaje de denuncias presentadas por particulares y notificadas por el OGAIPO atendidas.	Informes internos generados por el área operativa responsable.	La capacidad operativa de la unidad responsable es óptima

MATRIZ DE INDICADORES PARA RESULTADOS				
Datos de identificación del programa				
Número y nombre del programa presupuestario		Ejercicio fiscal	Unidad Responsable	
26. Gobierno Transparente		2025	801. Unidad de Transparencia	
NIVEL	RESUMEN NARRATIVO	NOMBRE DEL INDICADOR	MEDIOS DE VERIFICACIÓN	SUPUESTOS
ACTIVIDAD 1.4	Capacitación a servidores públicos municipales en materia de transparencia, acceso a la información, protección de datos personales y gobierno abierto	Porcentaje de capacitaciones realizadas a servidores públicos en materia de transparencia, acceso a la información, protección de datos personales y gobierno abierto	Informes internos generados por el área operativa responsableListas de asistencia	interés de los servidores públicos municipales en acudir a las capacitaciones
ACTIVIDAD 1.5	Cumplimiento de obligaciones de transparencia comunes y específicas.	Porcentaje de obligaciones de transparencia comunes y específicas cumplidas	Informes internos generados por el área operativa responsable.	Cumplimiento de las Unidades Administrativas Responsables de las obligaciones de transparencia.
COMPONENTE 2	Estrategias de transparencia Proactiva realizadas	Porcentaje de estrategias de transparencia Proactiva realizadas	Informes internos generados por la unidad responsable.	La capacidad operativa de la unidad responsable es óptima
ACTIVIDAD 2.1	Identificación y aprobación de la información de interés público o transparencia proactiva	Porcentaje de acciones de identificación y aprobación de la información de interés público o transparencia proactiva realizadas	Informes internos generados por el área operativa responsable.	Se cuenta con la información necesaria para participar en las convocatorias.
ACTIVIDAD 2.2	Difusión de la información de interés público o transparencia proactiva	Porcentaje de acciones de difusión de la información de interés público o transparencia proactiva realizadas	Portal de Gobierno Abierto, redes sociales.	Se aprueba la información por el Órgano Garante e instancias convocantes.

MATRIZ DE INDICADORES PARA RESULTADOS				
Datos de identificación del programa				
Número y nombre del programa presupuestario		Ejercicio fiscal	Unidad Responsable	
27. Inversión Pública Urbana		2025	303. Secretaría de Obras Públicas y Desarrollo Urbano	
NIVEL	**RESUMEN NARRATIVO**	**NOMBRE DEL INDICADOR**	**MEDIOS DE VERIFICACIÓN**	**SUPUESTOS**
FIN	Contribuir a mejorar la infraestructura pública urbana mediante la inversión pública urbana estratégica enfocada en infraestructura de espacios públicos, sistemas de alcantarillado, drenaje sanitario y pluvial, agua potable, educación, urbanización y electrificación.	Porcentaje de la población con carencia por acceso a los servicios básicos en la vivienda	Anexo estadístico resultado de la medición de la pobreza en 2025 por la instancia federal correspondiente	Las condiciones políticas, sociales, socioeconómicas y meteorológicas son las adecuadas para contribuir a la mejora de la vivienda
PROPÓSITO	La población del municipio de Oaxaca de Juárez disfruta de una adecuada inversión pública la cual incrementa la oferta de la infraestructura y servicios públicos.	Porcentaje de ciudadanos beneficiados actividades realizadas pare el mejoramiento de la infraestructura urbana.	Informe anual de la unidad responsable	Las actividades de desarrollo urbano se ejecutan sin contratiempos
COMPONENTE 1	Infraestructura de alcantarillado, drenaje sanitario o pluvial ejecutado	Porcentaje de obras de infraestructura de alcantarillado, drenaje sanitario o pluvial ejecutadas	Informes internos generados por la unidad responsable	La capacidad operativa de la unidad responsable es óptima
ACTIVIDAD 1.1	Elaboración de proyectos para infraestructura de la red de alcantarillado, drenaje sanitario o pluvial	Porcentaje de proyectos para infraestructura de la red de alcantarillado, drenaje sanitario o pluvial elaborados	Informes internos generados por el área operativa responsable	Se cuenta con información técnica de manera oportuna
ACTIVIDAD 1.2	Ejecución de la infraestructura de la red de alcantarillado, drenaje sanitario o pluvial	Porcentaje de metros lineales de red de alcantarillado, drenaje sanitario o pluvial construidos	Informes internos generados por el área operativa responsable	Se da cumplimiento con la normatividad aplicable
COMPONENTE 2	Red de agua potable ejecutada	Porcentaje de obras de red de agua potable ejecutadas	Informes internos generados por la unidad responsable	Las acciones de construcción de la red de agua potable se ejecutan sin contratiempos
ACTIVIDAD 2.1	Elaboración de proyectos de construcción de la red de agua potable	Porcentaje de proyectos de construcción de red de agua potable elaborados	Informes internos generados por el área operativa responsable	Se cuenta con información técnica de manera oportuna
ACTIVIDAD 2.2	Ejecución de la de la infraestructura red de agua potable	Porcentaje de metros lineales de red de agua potable ejecutados	Informes internos generados por el área operativa responsable	Se da cumplimiento a la normatividad aplicable

MATRIZ DE INDICADORES PARA RESULTADOS				
Datos de identificación del programa				
Número y nombre del programa presupuestario		Ejercicio fiscal	Unidad Responsable	
27. Inversión Pública Urbana		2025	303. Secretaría de Obras Públicas y Desarrollo Urbano	
NIVEL	**RESUMEN NARRATIVO**	**NOMBRE DEL INDICADOR**	**MEDIOS DE VERIFICACIÓN**	**SUPUESTOS**
COMPONENTE 3	Infraestructura educativa municipal ejecutada	Porcentaje de obras de infraestructura educativa municipal ejecutadas	Informes internos generados por la unidad responsable	Se da cumplimiento con la normatividad aplicable
ACTIVIDAD 3.1	Elaboración de proyectos de infraestructura educativa municipal	Porcentaje de proyectos de infraestructura educativa municipal elaborados	Informes internos generados por el área operativa responsable	Se da cumplimiento con la normatividad aplicable
ACTIVIDAD 3.2	Ejecución de Infraestructura educativa municipal	Porcentaje de metros cuadrados de infraestructura educativa municipal ejecutados	Informes internos generados por el área operativa responsable	Se da cumplimiento con la normatividad aplicable
COMPONENTE 4	Obras de urbanización ejecutadas	Porcentaje de obras de urbanización ejecutadas	Informes internos generados por la unidad responsable	Se da cumplimiento con la normatividad aplicable
ACTIVIDAD 4.1	Elaboración de proyectos de urbanización	Porcentaje de proyectos de urbanización elaborados	Informes internos generados por el área operativa responsable	Se da cumplimiento con la normatividad aplicable
ACTIVIDAD 4.2	Realización de bacheo en vialidades públicas	Porcentaje de acciones de bacheo en vialidades públicas realizadas	Informes internos generados por el área operativa responsable	Se cuenta con el personal operativo para realizar las tareas
COMPONENTE 5	Obras de alumbrado urbano ejecutadas	Porcentaje de obras de electrificación urbana ejecutadas	Informes internos generados por la unidad responsable	Se da cumplimiento con la normatividad aplicable
ACTIVIDAD 5.1	Elaboración de proyectos de alumbrado urbano	Porcentaje de proyectos electrificación urbana elaborados	Informes internos generados por el área operativa responsable	Se da cumplimiento con la normatividad aplicable
ACTIVIDAD 5.2	Infraestructura de alumbrado urbano	Porcentaje de infraestructura de electrificación urbana construida	Informes internos generados por el área operativa responsable	Se cuenta con el personal operativo para realizar las tareas

ANEXO 5.1.2.- ÁRBOL DE OBJETIVOS

01. Por una Economía Próspera
Árbol de objetivos

Beneficiario/ Población
Personas que cuentan con un establecimiento comercial dentro de la jurisdicción del Municipio de Oaxaca de Juárez

Objetivo central
Dar de alta los establecimientos comerciales que no cuentan con permiso y se encuentran dentro de la jurisdicción del Municipio de Oaxaca de Juárez

Alternativas de solución
Implementar una estrategia integral de impulso al desarrollo económico
Implementar procesos de capacitación adaptados a las necesidades de los emprendedores y MIPYMES. Implementar capacitaciones enfocados en los ejes de desechos, seguridad y agua en el comercio establecido
Implementar servicios de vinculación laboral eficientes a través de servicios de vinculación laboral
Impulsar una estrategia de eventos de activación económica que fortalezca la vinculación de actores económicos, así como incentivar la promoción de productos y servicios locales
Actualización del catálogo de giros comercial
Difusión del programa del Sistema de Apertura Rápida de Empresas (SARE)
Actualización del Reglamento de Establecimientos Comerciales, Industriales y de Servicios del Municipio de Oaxaca de Juárez
Disminuir los tiempos de respuesta con la comunicación directa con las áreas involucradas para la apertura de los comercios establecidos
Implementar dispositivos electrónicos para un registro eficiente
Implementar sistema en dispositivos electrónicos para llevar el registro digital

02. Municipio Turístico

Árbol de objetivos

Beneficiario/ Población
Municipio de Oaxaca de Juárez

Objetivo central
Implementar estrategias para el desarrollo y promoción de la capital como referencia turística a nivel nacional e internacional.

Alternativas de solución
Implementar actividades en materia turística de manera estratégica para fortalecer la captación del turismo nacional e internacional durante todo el periodo.
Proponer y dar seguimiento a la capacitación y formación de los prestadores de servicios turísticos y de la población en general sobre los recursos, bienes y productos con los que cuenta la capital en materia turística.
Organizar diferentes actividades para promover la actividad turística en el municipio.
Realizar diferentes acciones para promover la actividad turística cultural en el municipio.
Desarrollar y ejecutar estrategias con diferentes organismos para el impulso y conservación del Centro Histórico.
Gestionar acciones que fortalezcan el desarrollo del Centro Histórico limpio y ordenado para su conservación como Patrimonio.
Gestionar acciones y proyectos con la ciudadanía en general para la detección y atención de las necesidades del Centro Histórico en materia turística.

03.- Mercados Públicos Sostenibles

Árbol de objetivos

Beneficiario/ Población
270,955 habitantes del municipio de Oaxaca de Juárez

Objetivo central
Implementar estrategias para la regulación, ordenamiento y fortalecimiento de los mercados públicos municipales, asegurando su sostenibilidad y mejorando las condiciones para comerciantes y consumidores.

Alternativas de solución
Estrategias para el buen funcionamiento del mercado de abasto, mercados públicos municipales y comercio en vía pública implementadas
Difusión de los reglamentos municipales en materia de mercados públicos y comercio en vía pública.
Aplicación de la reglamentación de mercados públicos, Mercado de Abasto, y comercio en vía pública.
Regularización de puestos y locales de mercados públicos y mercado de abasto.
Capacitación sobre herramientas tecnológicas de métodos de cobro en mercados públicos.
Atención de solicitudes de trámites derivados de las concesiones, sucesiones o regularizaciones en los mercados públicos y mercado de abasto.
Alineación y ordenamiento de comercio establecido y en vía pública en mercados públicos y mercado de abasto.
Actualizar el censo de comercio establecido y vía pública en mercados públicos, mercado de abasto y comercio en vía pública de forma periódica.
Realizar tequios de forma permanente en mercados públicos y mercado de abasto.
Gestión de actividades para el fortalecimiento de los mercados públicos y mercado de abasto para la realización de limpiezas, fumigaciones, desazolves, certificaciones en materia de salubridad, protección civil y fomento cultural en mercados públicos y mercado de abasto.
Gestiones atendidas y verificaciones realizadas sobre expos y festividades de comercio en vía pública.
Se recolecta diariamente los residuos sólidos orgánicos e inorgánicos de los mercados garantizando las condiciones de salud en los mercados municipales.
Acciones de inspección realizadas (Defensores)
Inspección de la Central de Abasto.
Inspección de los mercados.

04. Gobierno Participativo

Árbol de objetivos

Beneficiario/ Población
270,955 habitantes del municipio de Oaxaca de Juárez

Objetivo central
La ciudadanía participa activamente en acciones que promueven y facilitan su colaboración en los procesos de decisión de la administración pública municipal

Alternativas de solución
Mecanismos institucionales y de participación ciudadana difundidos y fortalecidos
Difusión de valores vecinales y de participación ciudadana
Promoción del diálogo como principal herramienta para la resolución de conflictos.
Atención y establecimiento de mesas de negociación con organizaciones, manifestaciones o conflictos que surjan y correspondan a la jurisdicción de Oaxaca de Juárez a atender.
Atención y gestión de solicitudes recibidas a la Secretaría de Gobierno y Territorio de diversa índole.
Estrategias para la atención a las necesidades de la ciudadanía implementadas
Ejecución de acciones para la atención de la ciudadanía y para el funcionamiento del Cabildo.
Realización de mesas de atención con los distintos sectores de la sociedad.
Vinculación con sectores de la sociedad para dar atención prioritaria a las necesidades de la población.
Gestión y entrega de banco de materiales a comités vecinales de las diversas colonias del municipio de Oaxaca de Juárez.
Estrategias para la recopilación de información sobre la situación socio-política del municipio implementadas
Identificación sobre los principales conflictos sociales que pueden ser abordados mediante la negociación (Agenda de Riesgos).
Seguimiento de los acuerdos y conflictos atendidos.
Elecciones de autoridades auxiliares y comités vecinales realizadas

Alternativas de solución
Emisión y difusión de la convocatoria para la elección de autoridades auxiliares.
Realización de las elecciones de autoridades auxiliares.
Emisión y difusión de la convocatoria para la elección de Comités Vecinales.
Realización de elecciones de Comités Vecinales.
Garantizar al ciudadano la continuidad y seguridad que brindará la administración pública municipal, en sus solicitudes presentadas
Eficiencia en el cumplimiento y la atención oportuna de las solicitudes de trámites y servicios presentadas por la ciudadanía, garantizando que todas las peticiones sean procesadas de manera adecuada y dentro de los plazos establecidos
Facilidad en las audiencias presenciales, así como en los trámites que llevan a cabo los ciudadanos para responder a sus solicitudes en los diversos temas.

05. Derechos Humanos Efectivos

Árbol de objetivos

Beneficiario/ Población
270,955 habitantes del Municipio de Oaxaca de Juárez

Objetivo central
Contribuir a prevenir, disminuir y garantizar el respeto a los Derechos Humanos; así como para realizar una correcta defensa de los intereses del Municipio en los juicios y controversias que, en materia administrativa, penal, civil, laboral, amparos, mercantil, electoral, fiscal, constitucional, regularización de tenencia de la tierra y aquellos en donde se defiendan los intereses del Municipio de Oaxaca de Juárez

Alternativas de solución
Implementación de acciones en materia de difusión, protección y defensa de los Derechos Humanos.
Acciones para la difusión y promoción de Derechos Humanos.
Atención a presuntas violaciones de los derechos en materia de Derechos Humanos.
Acciones encaminadas al litigio y defensa ante los órganos jurisdiccionales y diversas autoridades.
Acciones encaminadas al litigio y defensa en materia administrativa, penal, civil, laboral, amparos, mercantil, electoral, fiscal y constitucional.
Acciones encaminadas a resolver los procedimientos, trámites y recursos ante diversas autoridades.
Acciones encaminadas a resolver los juicios, requerimientos y controversias ante diversas autoridades.
Acciones de validación de instrumentos jurídicos.
Respuestas jurídicas emitidas.
Asesoría y Actos Jurídicos realizados para la Regularización de Tenencia de la Tierra.
Asesoría en materia de regularización de Tenencia de la Tierra.

Alternativas de solución
Actos jurídicos realizados para la regularización de la Tenencia de la Tierra.
Llevará a cabo acciones para conocer y resolver conflictos laborales del municipio de Oaxaca de Juárez.
Atención eficiente y eficaz de las Demandas o asuntos individuales recibidos por la Junta de Arbitraje del Municipal.
Atención eficiente y eficaz de las Demandas o asuntos colectivos recibidos por la Junta de Arbitraje del Municipal.
Atención eficiente y eficaz de las Demandas o asuntos paraprocesales recibidos por la Junta de Arbitraje del Municipal

06. Planeación Municipal

Árbol de objetivos

Beneficiario/ Población
Titulares y personal operativo de la administración municipal, con la finalidad de aumentar la eficiencia operativa.

Objetivo central
Eficiente diseño de metas para el cumplimiento de objetivos a corto y mediano plazo a través de los componentes del Presupuesto basado en Resultados -Sistema de Evaluación al Desempeño de la administración municipal.

Alternativas de solución
Implementación de Planeación estratégica para definir las metas y los objetivos
Utilización de herramientas metodológicas para la construcción de una adecuada planeación estratégica municipal
Utilización de la metodología de aplicación del Presupuesto Basado en Resultados
Involucramiento e interés de la ciudadanía en participar en los foros para la creación del Plan de Desarrollo Municipal.
Interés de los ciudadanos por participar en los concejos consultivos ciudadanos
Consensar y valorar las necesidades del municipio para llegar a un acuerdo común en los proyectos prioritarios.
Adecuado sistema para el monitoreo de los niveles de desempeño de los programas presupuestarios, así como la información estadística.
Adecuada forma de integrar la información de los indicadores de desempeño por parte de las áreas responsables.
Control adecuado en tiempo y forma en la entrega de la información para el seguimiento en el nivel de desempeño.
Coordinación entre las dependencias y entidades de la administración para la integración del informe de gobierno municipal
Reporte en tiempo y forma en la información estadística básica por parte de las dependencias y entidades de la administración pública.
El personal del Instituto emite en tiempo y forma los datos necesarios para la alimentación del micrositio

07. Gobierno Honrado

Árbol de objetivos

Beneficiario/ Población
Los vecinos y vecinas del municipio de Oaxaca de Juárez, el Presidente Municipal y personas servidoras públicas de la Administración Pública Municipal.

Objetivo central
Promover y mejorar la eficiencia, eficacia y rendición de cuentas de la gestión pública municipal mediante la mejora de procesos técnicos, administrativos y Éticos para prevenir actos de corrupción

Alternativas de solución
Realizar las acciones necesarias, para ejecutar el Plan Anual de Auditoría e implementarlo al interior de la Administración Pública Municipal, prever posibles actos de corrupción.
Implementar con las Instituciones Municipales, mecanismos estrictos para el control de la información y documentación, para ejecutar las auditorías internas.
Crear con las Instituciones Municipales, herramientas de control de información, y documentación para emitir y notificar informes de auditorías en tiempo y forma.
Crear mecanismos de coordinación para determinar en forma precisa las observaciones finales, en las auditorías internas ejecutadas a las Instituciones Municipales, para que se notifique, en tiempo y forma.
Crear con las Instituciones Municipales mecanismos para asegurar la atención de las irregularidades, por observaciones no solventadas.
Crear mecanismos medibles, para todas las personas servidoras públicas, del municipio de Oaxaca de Juárez, para dar seguimiento oportuno a las solicitudes de actos de entrega-recepción.
Establecer una coordinación efectiva con los titulares de las Instituciones Municipales, para atender las solicitudes de los actos entrega-recepción en forma oportuna, con el objeto de contribuir a la transparencia y rendición de cuentas de los recursos públicos.
Notificar en tiempo y forma a los titulares de las Instituciones Municipales para la asistencia a los actos de entrega-recepción, con el objeto de contribuir a la transparencia y rendición de cuentas de los recursos públicos.

Alternativas de solución
Coordinar los trabajos con la Secretaría de Obras Públicas, para contar con la información suficiente, de la contratación de la obra pública, para vigilar los procedimientos de contratación y ejecución de obras públicas en el Municipio de Oaxaca de Juárez.
Capacitar a las personas servidoras públicas en materia de fiscalización, auditoría y contratos de obra pública, para que aseguren debidamente la revisión de convocatorias, bases y anexos para las licitaciones públicas de la obra pública a ejecutarse.
Coordinar las verificaciones de obra pública con los Comités de Contraloría Social, para generar los reportes correspondientes de la obra pública en ejecución.
Negociar las condiciones con el Comité de Contraloría Social, que permitan realizar la verificación de obras públicas culminadas, para generar el reporte de la obra pública culminada y entregada.
Abastecer al equipo de trabajo, de mecanismos y herramientas de participación, para sensibilizar a los ciudadanos beneficiados con la ejecución de la obra pública para integrar y participar en los comités.
Contribuir al reconocimiento de los Comités de Contraloría Municipal, por su participación en términos de transparencia, eficacia, legalidad y honradez.
Crear Mecanismos de participación, para sensibilizar a los ciudadanos beneficiados e integrantes de los Comités de Contraloría Social para que asistan a las capacitaciones.
Capacitar al equipo de trabajo y dotarlo de mecanismos y herramientas, para sensibilizar a los miembros del Comité de Contraloría Social, de la importancia de los reportes de seguimiento de la ejecución de la obra pública.
Informar y capacitar a los titulares y promotores de la gestión pública, la implementación de los programas con la finalidad de contar con proyectos que permitan la mejora constante de los resultados de la administración pública municipal.
Promover con los titulares de las Instituciones Municipales, la importancia del programa de los proyectos de la mejora de la gestión pública, para que asistan a las capacitaciones programadas.
Eficientar los procesos de recepción, revisión y análisis, de las propuestas de proyectos de mejora para integrarlos al Programa de Mejora.
Establecer mecanismos revisorios y análogos para la revisión de los reportes, en tiempo y forma de los reportes de ejecución de proyectos de mejora de la gestión pública municipal
Establecer mecanismos de orientación para que las Cédulas de Reporte Finales, se presenten con la información requerida, para cumplir con la revisión de los Reportes Finales de los programas de mejora.
Promover en las Instituciones Municipales, participar activamente en las actividades promovidas por el Comité de Ética del Municipio de Oaxaca de Juárez, que rijan el servicio público, respondiendo a las necesidades de la sociedad.
Establecer herramientas de convocatoria pertinentes, que promuevan la participación en las sesiones del Comité de Ética, del Municipio de Oaxaca de Juárez.
Crear un Órgano Colegiado comprometido para elaborar, coordinar y enviar el Programa Anual de Trabajo y los Reportes de Avance Trimestral por parte del Comité de Ética del municipio de Oaxaca de Juárez.

Alternativas de solución
Promover en toda la administración pública municipal, mecanismos y herramientas de difusión parala integración de los Códigos de Conducta y su difusión con todas las personas servidoras públicas del municipio de Oaxaca de Juárez.
Crear mecanismos de prevención para el estricto cumplimiento de la normatividad en materia del Código de Ética.
Establecer y sensibilizar a las personas servidoras públicas de las Instituciones Municipales, a evitar posibles faltas administrativas previstas en el Código de Ética, mediante la capacitación.
Promover la implementación de la elaboración de los mecanismos y herramientas para la Integración de un Cuerpo Colegiado excelso, para cumplir con la implementación del MSCIAPM en la Administración Pública Municipal.
Establecer programas de capacitación para fortalecer las herramientas de planeación estratégica que dirige acciones para le mejora del MSCIAM.
Dotar de mecanismos normativos, para la promoción de la elaboración de los Informes de Opinión al Programa de Trabajo de Control Interno y los reportes de avances trimestrales.
Establecer con la Coordinación programas de capacitación extraordinaria en materia de Control Interno, para el envío de programas de trabajo de administración de riesgos y sus reportes de avances trimestrales para su respectiva opinión.
Promover a los integrantes del COCODI que asistan y participen en las sesiones convocadas.
Acordar con los titulares de la Instituciones Municipales, el cumplimiento de los acuerdos mencionados en las sesiones del COCODI.
Ejercer el control a través de la sensibilización a los titulares de Instituciones Municipales responsables, para dotar de información (insumos) para las sesiones del COCODI y atender los requerimientos.
Dotar de servicios o mecanismos que promuevan rendición de cuentas a través de la denuncia y el cumplimiento a requerimientos.
Crear mecanismos de atención de promociones como cuadernos de antecedentes a las áreas involucradas para dotar de la información requerida para la investigación.
Elaborar y ejercer la aplicación de herramientas tecnológicas para el control en el registro de quejas y denuncias sobre faltas administrativas para efectuar la investigación y prevenir posibles responsabilidades administrativas.
Difundir en tiempo y forma la obligación de la presentación de las declaraciones de situación patrimonial y conflicto de interés, así como dotar de herramientas de capacitación para el uso y manejo de la plataforma E-Oaxaca Declara.
Establecer un sistema que contenga la base de datos que permita ejecutar alertas en los procesos de revisión de los sujetos obligados de la declaración de situación patrimonial y conflicto de interés.
Establecer mecanismos de contribución con los ejercicios de transparencia y rendición de cuentas para la colaboración en la operación del sistema electrónico para cotejar la notificación de cumplimiento de las diferentes declaraciones de situación patrimonial.

Alternativas de solución
Establecer con el área investigadora el marco legal establecido y lineamientos necesarios para la admisión de los informes de presunta responsabilidad administrativa y así, tener un porcentaje en tiempo real.
Conforme a derecho establecer las admisiones en tiempo y forma, así como también la notificación del acuerdo de calificación de falta administrativa, y mantener un registro de los informes de presunta responsabilidad.
Implementar las acciones correspondientes conforme a derecho para que las Dependencias y Organismos presenten la información requerida con los elementos suficientes para acreditar la falta administrativa y la probable responsabilidad.
Establecer los mecanismos jurídicos para la atención oportuna de controversias con proveedores o los procedimientos conforme a la normatividad aplicable de sanción a proveedores.
Implementar mecanismos de control en el área responsable para el cumplimiento de la normativa en materia de substanciación de controversia con proveedores.
Establecer mecanismos de control para el seguimiento del estatus de las solicitudes y aplicar la normativa aplicable en el requerimiento de la información por parte de las áreas responsables.
Informar a los contratistas o proveedores la presentación de inconformidades con base a derecho, así como también, la invitación a las áreas involucradas a que remitan información en tiempo y forma.
Crear mecanismos para facilitar a contratistas o proveedores y las áreas involucradas remitan información en tiempo y forma, así como los mecanismos de control para la debida atención con base a derecho.
Establecer un sistema claro que permita darle atención oportuna a la recepción de información para la elaboración de resolución de inconformidades.
Crear mecanismos de recepción de notificaciones de juicios de nulidad y amparo para que las instancias competentes emitan resoluciones.
Implementar mecanismos de control, para la correcta integración de las notificaciones de juicios de nulidad y seguimiento de las resoluciones correspondientes por parte del Tribunal de Justicia Administrativa y Combate a la Corrupción del Estado de Oaxaca.
Implementar mecanismos de control, para la correcta integración de las notificaciones de juicios de amparo, y seguimiento oportuno con la instancia competente para la resolución correspondiente.
Participar en todas las convocatorias de los Órganos Colegiados, de los que se haya recibido notificación.
Asistir a todas las Sesiones de los Órganos Colegiados, así como también emitir la opinión correspondiente.

8. Gobierno Innovador y Tecnológico

Árbol de objetivos

Beneficiario/ Población
Áreas de la administración Pública Municipal.

Objetivo central
Mejorar la eficiencia y calidad en los servicios digitales del Municipio de Oaxaca de Juárez.

Alternativas de solución
Implementación del Plan Institucional de Tecnologías de Información y Comunicaciones.
Mantenimiento y actualización de equipos y redes.
Mantenimiento y actualización a aplicaciones y sistemas.
Implementar estrategias que faciliten el desempeño eficiente en los sistemas informáticos financieros y presupuestales
Capacitar al personal en el uso de los sistemas y herramientas tecnológicas.
Establecer estándares y protocolos claros para el uso y mantenimiento de los sistemas.
Actualizar y alinear las políticas internas con los objetivos estratégicos mediante un plan de acción que considere los cambios legislativos, optimice recursos disponibles y fomente una cultura de adaptación al cambio en las dependencias municipales.
Establecer un mecanismo de monitoreo legislativo para detectar y adaptar las políticas internas de forma proactiva a los cambios legislativos.
Priorizar la capacitación de personal clave y reasignar recursos dentro del presupuesto para garantizar la implementación efectiva de las políticas.
Realizar un análisis político y social constante para ajustar las políticas públicas según las necesidades de la población.
Fortalecer relaciones con organizaciones de investigación y encuestadoras para garantizar el acceso a información actualizada y confiable.
Facilitar mesas de negociación y diálogo entre los actores políticos clave para llegar a acuerdos sobre los ajustes necesarios en las políticas públicas.

Alternativas de solución
Organizar talleres y foros interactivos para presentar y discutir los resultados con las partes interesadas, promoviendo su participación activa.
Realizar un seguimiento constante de las políticas públicas y realizar ajustes basados en evaluaciones de impacto para mejorar su efectividad.
Establecer un sistema de seguimiento continuo que permita ajustar rápidamente la implementación de las políticas ante cambios imprevistos.
Incluir escenarios de contingencia en la evaluación de impacto, permitiendo adaptaciones rápidas ante factores externos imprevistos.
Priorizar los ajustes de políticas más urgentes y buscar financiamiento a través de fuentes externas para implementar las modificaciones necesarias.
Establecer y coordinar alianzas interinstitucionales efectivas que fortalezcan la implementación de proyectos y políticas públicas.
Organizar reuniones periódicas para fortalecer la confianza mutua y establecer compromisos claros en las alianzas interinstitucionales.
Establecer un plan de ejecución detallado con plazos y asignación de recursos claros, además de realizar un seguimiento constante de los avances.
Garantizar al ciudadano la continuidad y seguridad que brindará la administración pública municipal, en sus solicitudes presentadas
Eficiencia en el cumplimiento y la atención oportuna de las solicitudes de trámites y servicios presentadas por la ciudadanía, garantizando que todas las peticiones sean procesadas de manera adecuada y dentro de los plazos establecidos
Facilidad en las audiencias presenciales, así como en los trámites que llevan a cabo los ciudadanos para responder a sus solicitudes en los diversos temas.
Implementar un sistema integral de gestión administrativa que centralice las tareas, optimice la generación de informes internos y fortalezca las condiciones de gobernabilidad interna para la ejecución efectiva de las acciones.
Establecer un calendario anual de reuniones y una plataforma de gestión de agendas que optimice la disponibilidad de los miembros del gabinete.
Implementar un sistema de comunicación interdepartamental y asignar responsables claros para recolectar y consolidar la información necesaria.
Implementar estrategias de gestión gubernamental para optimizar procesos y reducir los tiempos de resolución de trámites y servicios.
Crear un equipo de trabajo interinstitucional que asegure la actualización constante del catálogo y una plataforma digital centralizada para facilitar el acceso a la información.
Establecer una base de datos centralizada y un proceso de revisión periódica de fichas de trámites con participación de todas las áreas responsables.
Implementar estrategias de comunicación efectivas y ampliar la difusión mediante plataformas digitales y actividades de sensibilización.

Alternativas de solución
Formalizar la integración del consejo a través de una convocatoria clara y establecer un marco de trabajo que defina responsabilidades y objetivos.
Establecer un sistema de planificación y seguimiento que garantice la disponibilidad oportuna de recursos, acelere la aprobación de proyectos y fomente la colaboración interdepartamental.
Crear un sistema de recolección de datos centralizado y asignar un equipo responsable de coordinar la información entre las áreas involucradas.
Establecer un plan de asignación de recursos más claro y un sistema de monitoreo constante para asegurar que los proyectos reciban el apoyo necesario para su ejecución.
Realizar un plan estratégico de comunicación
Tener una planeación conjunta con las áreas y entidades correspondientes
Planeación de campañas con las entidades del gobierno municipal
Activación de producción de contenido institucional
Estrategias de vinculación metropolitanas
Realización de eventos metropolitanos
Vinculación con municipios de la Zona Metropolitana de Oaxaca
Asegurar una adecuada planeación y organización de eventos municipales, los cuales contribuyan ha establecer relaciones con órganos intergubernamentales e internacionales.
Correcta planeación y logística de los eventos organizado por la Presidencia Municipal
Correcta gestión logística para visitas de delegaciones nacionales e internacionales.
Apoyo logístico a la Unidad de Relaciones Internacionales en la organización de eventos y congresos internacionales.
Gestión efectiva de las relaciones con actores internacionales y los órganos gubernamentales, no gubernamentales nacionales.
Mejorar la Atención a Extranjeros que cometen faltas administrativas o tiene problemas legales o migratorios, por medio de la creación e implementación de un Protocolo.
Elaboración y actualización del directorio de actores clave como ONGs, Servidores Públicos del Poder Legislativo y de otros entes como gobiernos estatales, federales, municipales, embajadas, consulados, entre otros
Mejora en la gestión de acuerdos de hermanamiento con otras ciudades, a fin de incrementarlos.
Organización de congresos y eventos internacionales
Vinculación con Actores gubernamentales nacionales a través de acuerdos de colaboración

09.- Finanzas Públicas Sanas

Árbol de objetivos

Beneficiario/ Población
Ciudadanos que llevan a cabo sus contribuciones municipales, proveedores de la administración municipal y empleados de la administración municipal.

Objetivo central
La hacienda municipal incrementa la recaudación de sus ingresos propios (fiscales) y transferencias federales (participaciones y aportaciones). La administración municipal contiene el gasto corriente e incrementa el gasto destinado a brindar a la ciudadanía bienes y servicios públicos.

Alternativas de solución
Se lleva a cabo el seguimiento de la fiscalización y recaudación de los Ingresos Municipales implementadas.
Los contribuyentes municipales se ponen al corriente en sus obligaciones fiscales del ejercicio 2025.
Se lleva a cabo el seguimiento de la recepción de los ingresos fiscales.
Se lleva a cabo el seguimiento de la recepción de los ingresos federales (participaciones y aportaciones) transferidos por el estado.
Se lleva a cabo el seguimiento de la planeación y ejercicio del gasto municipal.
Se lleva a cabo el seguimiento de la planeación y ejercicio del gasto municipal destinado a las erogaciones del capítulo 1000 (Servicios Personales).
Se lleva a cabo el seguimiento de la planeación y ejercicio del gasto municipal destinado a las erogaciones de los capítulos 2000, 3000, 4000 y 5000.
Se lleva a cabo el seguimiento de la planeación y ejercicio del gasto municipal destinado a las erogaciones del capítulo 6000 (Obra pública).
Se elabora y presenta la información contable y financiera a las dependencias estatales (Cuenta Pública 2024 y Avances Trimestrales del ejercicio 2025).
Se lleva a cabo el seguimiento y atención de las observaciones de auditoría efectuada a la cuenta pública municipal y las fuentes de financiamiento, realizadas por el órgano fiscalizador federal.
Se lleva a cabo el seguimiento y atención de las observaciones de auditoría efectuada a la cuenta pública municipal y las fuentes de financiamiento, realizadas por el órgano fiscalizador estatal.

Alternativas de solución
Se realiza la revisión y validación de los registros contables de los ingresos fiscales, participaciones, aportaciones y convenios recaudados del ejercicio fiscal 2025.
Se realizan, revisan y validan los registros contables de forma consolidada en la información financiera y presupuestal del gasto correspondiente al ejercicio fiscal 2025.
Se llevan a cabo las estrategias y mecanismos oportunos para la correcta atención de las diferentes dependencias y entidades del gobierno municipal.
Se llevan a cabo la proyección, envío para pago y seguimiento de la nómina en tiempo y forma.
Se realiza la proyección, envío para pago y seguimiento de la base de impuestos y cuotas asociadas a la nómina (ISR, IMSS).
Se realizar la retención, envío para pago de los descuentos aplicables a la nómina (convenios de cobro de préstamos y otros) apegados a la normatividad vigente en tiempo y forma.
Se lleva a cabo la implementación de procesos y mecanismos para la adquisición de bienes y/o servicios con recursos de las dependencias y entidades de la administración pública municipal.
Se atienden las diferentes peticiones de mantenimiento y servicios generales que se remitan en tiempo y forma a la Dirección de Recursos Materiales y Servicios Generales
Una correcta integración de los requerimientos de bienes y servicios que se someten al Comité de Adquisiciones de Bienes, Arrendamientos, Enajenaciones y Contratación de Servicios del Municipio de Oaxaca de Juárez, optimizando los tiempos de adquisiciones.
Con los procesos implementados se agiliza la adquisición de bienes y servicios para cubrir las necesidades de las diferentes Dependencias del Municipio de Oaxaca de Juárez.
Se lleva a cabo el control de los bienes y se gestiona para el correcto mantenimiento a los bienes muebles e inmuebles propiedad del municipio.
Se realiza la actualización del inventario de bienes patrimoniales (muebles e inmuebles)
Se lleva a cabo la gestión de servicios y equipamiento para la flotilla vehicular
Se llevan a cabo estrategias y mecanismos oportunos para la correcta atención de las necesidades de las diferentes dependencias y entidades del gobierno municipal.
Se lleva a cabo la supervisión y asesoría a los representantes administrativos, los cuales estarán adscritos en las dependencias de la administración pública municipal en lo referente a las adquisiciones de bienes y/o servicios menores apegados al a normatividad vigente.
Se coadyuva con las dependencias de la administración pública municipal y con la Oficialía Mayor, en el proceso de adquisición de los bienes y/o servicios menores necesarios, para el funcionamiento de la administración pública municipal, respetando los montos establecidos en los lineamientos del Gasto vigentes.
Implementar un proceso que permita coadyuvar con la Dirección de Recursos Materiales y Servicios Generales perteneciente a la Oficialía Mayor en revisar el proceso de adquisición de los bienes y/o servicios mayores necesarios, para el funcionamiento de la administración municipal.

10. Municipio Seguro

Árbol de objetivos

Beneficiario/ Población
Toda persona que se encuentre dentro del territorio del Municipio de Oaxaca de Juárez, Oaxaca.

Objetivo central
Disminución de la incidencia delictiva y percepción de inseguridad en el Municipio de Oaxaca de Juárez, Oaxaca.

Alternativas de solución
Supervisión constante del despliegue, aplicación de protocolos de actuación y proximidad.
Ejecución de un despliegue dinámico y constante enfocado a prevenir delitos, faltas administrativas y combatir la delincuencia.
Ejecución de patrullajes constantes, motorizados y pie a tierra, enfocados a prevenir delitos, faltas administrativas y combatir la delincuencia en zonas focalizadas de alta incidencia.
Ejecución de recorridos policiales en caballería y motopatrullas en zonas de difícil acceso a vehículos.
Atención de denuncias ciudadanas a través de llamadas telefónicas al 911, con un tiempo de reacción menor a 10 minutos.
Estado de fuerza fortalecido con suficiente personal que reúna los requisitos, estándares y perfiles para formar parte y permanecer en la Secretaría de Seguridad Vecinal.
Estado de fuerza fortalecido, mediante el reclutamiento constante.
Realización de exámenes de selección de personal (Médico, físico y psicológico).
Aplicación de evaluaciones a aspirantes quienes llevarán a cabo acciones de proximidad en agencias, colonias, barrios y parajes para ganarse la confianza de la población.
Acreditación del Curso Básico de Formación Policial.
Contratación de personal. Difusión de la Convocatoria para invitar a las ciudadanas y ciudadanos que se sumen a las fuerzas policiacas municipales.
Adquisición de equipamiento policial y prendas de protección personal para el desempeño de las funciones de los Integrantes de la Secretaría de Seguridad Vecinal.
Estrategias para fortalecer el Servicio Profesional de Carrera Policial, con la participación en cursos relacionados con Derechos Humanos, Juzgados Cívicos y Uso Racional de la Fuerza.

Alternativas de solución
Actuación de los Integrantes de la Institución Policial del Municipio de Oaxaca de Juárez, Oaxaca, llevada a cabo en estricto apego a los Principios Constitucionales que los rigen, así como a la demás normatividad aplicable.
Gestionar ante el C3 la aplicación de un mayor número de exámenes de Control de Confianza.
Realización de Cursos de Actualización.
Realización de Cursos de Especialización.
Realización de diversos cursos y capacitaciones en el modelo de Proximidad Social.
Participación en talleres, conferencias y/o pláticas de temas diversos para Integrantes de la Secretaría de Seguridad Vecinal.
Pláticas diarias de concientización con enfoque de prevención del delito al interior de la Institución y difusión del Decálogo Moral para la transformación de Oaxaca de Juárez, Oaxaca.
Capacitaciones a las vecinas y vecinos en agencias, barrios y colonias, sobre las medidas preventivas y acciones para solicitar el apoyo policial.
Capacitaciones a estudiantes en Instituciones Educativas de diversos niveles, en temas de prevención, autocuidado y denuncia oportuna.
Capacitaciones a docentes y padres de familia de Instituciones Educativas de diversos niveles, en temas de prevención, autocuidado y denuncia oportuna.
Atención psicológica y acompañamiento legal para las víctimas directas e indirectas del delito.
Implementar estrategias para impulsar una cultura de paz.
Difundir la normatividad en materia de seguridad y justicia cívica municipal y de sana convivencia comunitaria.
Atender solicitudes de apeos y deslindes.
Colaboración con juzgados del fuero común a través de la jurisdicción voluntaria.
Atender y sancionar faltas administrativas para la buena convivencia comunitaria.
Atender denuncias y sustanciar procedimientos administrativos en materia de control y protección de animales domésticos y de compañía.
Supervisar el desempeño de los jueces cívicos.
Implementar estrategias para el desarrollo profesional de las y los servidores públicos de la Alcaldía Municipal Cívica.
Participar en cursos diversos de profesionalización en las diversas áreas. Participar en cursos diversos de profesionalización en las diversas áreas.
Capacitar a elementos policiales en Justicia Cívica.

11. Prevención de Desastres

Árbol de objetivos

Beneficiario/ Población
270,955 habitantes del municipio de Oaxaca de Juárez

Objetivo central
El municipio Implementa estrategias para la prevención, gestión y atención de emergencias y desastres en el municipio, reduciendo riesgos y fortaleciendo la capacidad de respuesta de la población y las autoridades.

Alternativas de solución
Estrategias para la prevención de riesgos realizadas
Realización de acciones de prevención de riesgos.
Realización de simulacros con los diversos sectores sociales.
Capacitación en temas de protección civil al personal municipal, sector privado y sector público.
Gestión para la actualización del Atlas de Riesgo Municipal.
Estrategias para atender emergencias por riesgos, siniestros o desastres implementadas
Atención de emergencias reportadas.
Supervisión de análisis de riesgos en inmuebles y detección de riesgos potenciales.

12.- Infraestructura y equipamiento urbano

Árbol de objetivos

Beneficiario/ Población
Habitantes que residen en el Municipio de Oaxaca de Juárez y de municipios conurbados

Objetivo central
Llevar a cabo acciones para la consolidación de un territorio municipal sustentable, ordenado y eficiente en Oaxaca de Juárez en lo referente a infraestructura.

Alternativas de solución
Implementación de un programa eficaz de gestión de residuos sólidos implementado
Incremento de acciones de barrido manual de calles y avenidas del municipio
Incremento de rutas y horarios la recolección de residuos sólidos inorgánicos
Incremento de rutas y horarios para la recolección de residuos generados por comercios establecidos
Acciones de manejo y separación de residuos sólidos urbanos y de manejo especial
Aplicación de las normas, técnicas y disposiciones de regulación de asentamientos urbanos implementadas
Incremento de la emisión de licencias de construcción
Incremento en la entrega de Dictámenes de Alineamiento Uso de Suelo y Número Oficial
Incremento en la ejecución de infraestructura en espacios públicos
Suficientes proyectos elaborados de infraestructura en espacios públicos
Dar mantenimiento continuo y preciso a las áreas verdes y arbolado de la ciudad.
Suficiente ejecución y supervisión de obra en espacios públicos
Incremento en la realización de las estrategias para el mantenimiento de las instalaciones de los panteones municipales implementadas
Incremento en la realización de acciones de limpia y mantenimiento de panteones administrados por el municipio de Oaxaca de Juárez.
Incremento en la realización de acciones de servicios de inhumación.
Incremento en la realización de trámites de panteones administrados por el Municipio de Oaxaca de Juárez.

13. Identidad Cultural

Árbol de objetivos

Beneficiario/ Población
Población del municipio de Oaxaca de Juárez.

Objetivo central
Descentralización de la oferta cultural.

Alternativas de solución
Crear alianzas de respeto y colaboración entre el municipio y sectores involucrados educativos y culturales)
Generar oferta cultural en las agencias barrios y colonias
Promover el acceso a la formación en artes
Mantener un canal de comunicación efectiva con las agencias barrios y colonias a través de los agentes
Promoción suficiente para los agentes culturales y festividades.
Generar condiciones para la celebración de convenios con organización públicas y privadas.
Garantizar el acceso a la población en la formación artística.
Impulsar proyectos que eleven el acceso a la formación artística.
Espacios adecuados para la realización de actividades educativas y culturales.
adecuado funcionamiento administrativo encaminado a la atención a los agentes culturales en las diversas disciplinas artísticas
Realización de actividades programadas adecuadamente para la utilización de los espacios físicos.
Firmar convenios para tener aliados para realizar cursos y talleres para preservar las lenguas indígenas en las agencias y colonias
Gestionar ante las autoridades las autorizaciones para la colocación de paisajes lingüísticos en espacios turísticos y educativos
Solicitar a las áreas que administran espacios educativos en el municipio de Oaxaca de Juárez los lugares para la realización de encuentros de lenguas indígenas
Sensibilizar por medio de información digital e impresa a las y los servidores públicos sobre los derechos lingüísticos y la diversidad cultural

Alternativas de solución
Realización de equipos de trabajos y Comités internos y externos, que coadyuven a la promoción del patrimonio cultural, conocimientos tradicionales y lenguas indígenas de las comunidades indígenas y afromexicanas asentadas en el territorio del Municipio de Oaxaca de Juárez.
Realización de un calendario de actividades mensual donde se establezcan las y los participantes para las actividades culturales para la promoción de los pueblos indígenas y afromexicanos
Buscar espacios en el área de comunicación social del Municipio de Oaxaca de Juárez, creando material didáctico que sea fácil su difusión y fomente el respeto de los derechos lingüísticos de los pueblos indígenas y afromexicanos
Realización de material audiovisual con hablantes de lenguas indígenas y afromexicanas para la difusión el patrimonio cultural, conocimientos tradicionales y lenguas indígenas

14. Educación para Todas y Todos

Árbol de objetivos

Beneficiario/ Población
Población del municipio de Oaxaca de Juárez.

Objetivo central
Facilitar el acceso a la educación, ciencia y tecnología de los habitantes del Municipio.

Alternativas de solución
Desarrollar acciones que promuevan la educación equitativa, inclusiva y humanista.
Implementar jornadas de promoción y difusión educativa.
Participación activa de las instituciones públicas en la vinculación de programas de alfabetización.
Difundir los programas de alfabetización
Realizar eventos interactivos accesibles de divulgación científica.
Implementar un programa integral de promoción y educación astronómica
Realizar el festival municipal proyecto a la lectura
Buscar espacios alternos para la impartición de clases
Permanente difusión de los espacios de educación básica y media superior
La educación complementaria fortalece la permanencia.

15.- Igualdad de Género

Árbol de objetivos

Beneficiario/ Población
Beneficiarios Directos: Mujeres del municipio de Oaxaca de Juárez víctimas de violencia de género, así como niñas y niños que se beneficiarán indirectamente del empoderamiento de sus madres y de la reducción de violencia en sus hogares. Beneficiarios Indirectos: Personal de justicia y sociedad en general que recibirán capacitación sobre igualdad de género, derechos humanos de las mujeres, reducción de violencia y sensibilización en temas de género.

Objetivo central
Erradicar la violencia de género, promover la igualdad de género, garantizar el acceso universal a servicios de salud esenciales y mejorar las oportunidades económicas para las mujeres, niñas y niños en el municipio de Oaxaca de Juárez, mediante políticas públicas, programas de sensibilización y la colaboración interinstitucional.

Alternativas de solución
Reducir los casos de violencia de género y feminicidios a través de la prevención, educación y sanción efectiva de los agresores.
Promover programas de capacitación en igualdad de género y derechos humanos dirigidos al personal de justicia y a la población en general, para garantizar que las mujeres puedan acceder plenamente a sus derechos y vivan en un entorno seguro y libre de discriminación.
Incrementar espacios seguros y redes de apoyo para que las mujeres puedan salir del ciclo de violencia y vivir libres de miedo.
Garantizar la integridad física y la seguridad de las mujeres y sus hijos e hijas mediante políticas públicas de protección.
Reforzar la confianza en el sistema de justicia y policial mediante procesos transparentes, efectivos y justos.
Implementación del Programa de contención emocional individual y grupal a profesionistas del IMMUJER y Refugio CAMEC
Elaboración de cédulas estadísticas de la igualdad de género en la administración pública municipal
Bajo seguimiento de las medidas de la Alerta de Violencia de Género contra las Mujeres (AVGM).
Instalación de un consejo Municipal para la Prevención, Atención, Sanción y Erradicación de la Violencia de Género contra las Mujeres.

Alternativas de solución
Mejorar la protección de las mujeres a través de respuestas rápidas y efectivas ante situaciones de violencia.
Promover la capacitación integral para el sector educativo para prevenir la violencia de género (personal docente, administrativo y alumnado).
Promover la independencia económica de las mujeres mediante programas de capacitación y acceso a empleo.
Organización de cursos de capacitación para el empleo y el autoempleo dirigidos a mujeres del municipio de Oaxaca de Juárez.
Realización de ferias de impulso económico para mujeres emprendedoras del municipio de Oaxaca de Juárez
Gestionar apoyos para el acceso a créditos a mujeres emprendedoras.
Equidad en el acceso de las mujeres, sus hijas e hijos a los servicios de salud.
Fomento de la capacitación y vinculación con el sector salud para brindar servicios de salud a las mujeres que residen en el Municipio.
Realización de campañas educativas sobre Derechos sexuales de las mujeres, salud sexual y reproductiva a mujeres, niñas y adolescentes.
Reducir el riesgo de enfermedades mediante campañas de prevención y acceso oportuno a servicios de salud a las Mujeres del municipio.

16.- Por una Buena Salud

Árbol de objetivos

Beneficiario/ Población
Habitantes del municipio de Oaxaca de Juárez que no cuentan con acceso a los servicios de salud

Objetivo central
Realizar diversas acciones que incremente y acerque los servicios de salud a toda la población que habita en el Municipio de Oaxaca de Juárez

Alternativas de solución
Aumento de la oferta de los servicios de atención médica integral pública en beneficio de la población.
Realizar Brigadas Integrales Bienestar en agencias municipales y de policía
Realizar estrategias para la promoción de la salud mental y bienestar emocional.
Implementación de estrategias para garantizar la higiene y seguridad sanitaria en sectores alimenticios y de servicios sexuales, mediante pruebas de laboratorio y supervisión
Realización de pruebas de laboratorio para garantizar la higiene y seguridad sanitaria en sectores alimenticios y de personas que ejercen actividades del comercio sexual.
Incremento de la supervisión de unidades económicas dedicadas a la preparación y venta de alimentos y servicios para verificar el cumplimiento de las normas sanitarias.
Incremento de la supervisión de personas que ejercen actividades del comercio sexual para verificar el cumplimiento de las normas sanitarias.

17.- Bienestar y Desarrollo Municipal

Árbol de objetivos

Beneficiario/ Población
Los ciudadanos de agencias, barrios, colonias, niñas, niños, jóvenes, adultos mayores y grupos vulnerables que residen en el Municipio de Oaxaca de Juárez.

Objetivo central
Fortalecer el bienestar comunitario a través del acceso a programas y acciones que impulsen la participación vecinal, el desarrollo humano y los servicios integrales de salud

Alternativas de solución
Implementación de Estrategias de desarrollo humano y participación vecinal.
Realización de talleres en agencias municipales y de policía.
Implementación de cursos y talleres en la Escuela de Artes y Oficios.
Organización de tequios en agencias, barrios y colonias.
Creación e implementación de un Programa de protección de las niñas, niños y adolescentes operado.
Prestación de servicios a niñas, niños y adolescentes.
Entrega de apoyos a niñas, niños y adolescentes.
Realización de campañas de concientización sobre los derechos de niños y niñas
Creación e implementación de un Programa Integral de Atención a Personas Adultas Mayores, implementado.
Prestación de servicios a personas adultas mayores
Entrega de apoyos a personas adultas mayores
Realización de campañas de concientización sobre los derechos de personas adultas mayores
Creación e implementación de un Programa Integral de Atención a otros grupos vulnerables, implementado.
Prestación de servicios a personas otros grupos vulnerables
Entrega de apoyos a otros grupos vulnerables
Se cuenta con estrategias de apoyo a la juventud.

Alternativas de solución
Se llevan a cabo acciones de fomento cultural con personas jóvenes en agencias, barrios y colonias.
Se realizan acciones de fomento a la salud física y mental con personas jóvenes en agencias, barrios y colonias.
Se realizan acciones de fomento de la participación en tequios con personas jóvenes en agencias, barrios y colonias.
Se realizan acciones de inclusión de grupos vulnerables con personas jóvenes en agencias, barrios y colonias.
Se realizan acciones de fomento a la participación política con personas jóvenes en agencias, barrios y colonias.
Implementación de estrategias gratuitas para el desarrollo del deporte, cultura física y actividades recreativas.
Realización de acciones gratuitas para el desarrollo del deporte para beneficio de la población en general.
Realización de acciones gratuitas para el desarrollo del deporte competitivo.
Realización de actividades gratuitas para la promoción de la cultura física y recreativas

18.- Ciudad Educadora

Árbol de objetivos

Beneficiario/ Población
Vecinos de las agencias, barrios y colonias del Municipio de Oaxaca de Juárez

Objetivo central
Organización y realización de canales de comunicación y diálogo con los vecinos, para atender sus diversas solicitudes.

Alternativas de solución
Realización de acciones realizadas para llevar a cabo los Diálogos Vecinales y dar seguimiento a los temas emanados de éstos.
Acciones de organización y realización de Diálogos Vecinales.
Dar seguimiento a la ciudadanía por medio de la plataforma digital para los diálogos.
Llevar a cabo la canalización y seguimiento de peticiones recibidas en los diálogos ciudadanos.
Llevar a cabo estrategias que fomenten el fortalecimiento y organización vecinal implementada.
Realización de acciones que permitan recabar solicitudes de los ciudadanos del municipio de Oaxaca de Juárez siendo alternativa el buzón ciudadano.
Acciones que permitan promover valores ciudadanos en las diferentes Agencias Municipales.
Coordinación con dependencias del municipio que beneficien a los ciudadanos.
Reciclar papel para contribuir a la Economía circular, a la política-social y cultura ambiental.

19.- Municipio Verde

Árbol de objetivos

Beneficiario/ Población
Población que reside en el Municipio de Oaxaca de Juárez, la cual demanda un medio ambiente sano y acceso a los bienes y servicios ambientales.

Objetivo central
Realizar acciones que contribuyan a disminuir la contaminación ambiental y preservar las áreas verdes municipales y contribuir a la gestión hídrica.

Alternativas de solución
Realizar acciones que permitan establecer una regulación ambiental.
Elaborar dictámenes técnicos los cuales a demanda de los ciudadanos autoricen la procedencia de podas o derribos de arbolado urbano, y determinar y supervisar que se lleven a cabo las acciones de mitigación ambiental.
Llevar a cabo supervisiones para verificar el cumplimiento de la regulación ambiental aplicable al giro comercial visitado, así como en caso de detectar incumplimiento de la normatividad ambiental aplicable, llevar a cabo seguimiento hasta atender observaciones.
Llevar a cabo supervisiones para verificar el tipo de denuncia ambiental y dar cumplimiento y seguimiento a lo que establece la normatividad ambiental vigente.
Elaborar dictámenes de impacto ambiental de obras públicas y privadas, mediante la supervisión para asegurar el cumplimiento de las normas ambientales vigentes.
Elaborar licencias en materia de prevención y control de contaminación visual, mediante la supervisión y vigilancia, con el fin de evitar la proliferación de una publicidad exterior desordenada y una saturación del paisaje urbano.
Llevar a cabo supervisiones en eventos masivos para dar cumplimiento a lo que establece la normatividad ambiental vigente.
Llevar a cabo proyectos encaminados a dar atención a la problemática ambiental presente en el municipio.
Llevar a cabo acciones de seguimiento y evaluación para el mejoramiento del arbolado urbano.
Llevar a cabo acciones que permitan contribuir a la gestión hídrica.
Llevar a cabo acciones que permitan contribuir en los efectos ocasionados por el cambio climático.

20. Por una Vida Digna Animal

Árbol de objetivos

Beneficiario/ Población
Animales domésticos y en situación de calle del Municipio de Oaxaca de Juárez.

Objetivo central
Implementación de estrategias integrales y éticas para la atención de los animales domésticos y en situación de calle en el Municipio de Oaxaca de Juárez

Alternativas de solución
Implementación de estrategias de esterilización y vacunación animal implementadas.
Realización de campañas de esterilización y/o vacunación para perros y gatos.
Elaboración y difusión de materiales educativos sobre cuidado y adopción animal.

21. Fortalecimiento de la Infraestructura Tecnológica y Gestión Gubernamental

Árbol de objetivos

Beneficiario/ Población
Ciudadanía de Oaxaca de Juárez y servidores públicos.

Objetivo central
Mejorar la eficiencia y calidad en los servicios digitales del Municipio de Oaxaca de Juárez.

Alternativas de solución
Realización e implementación de una Agenda de Gobierno Digital Municipal
Baja oferta de acciones de implementación de Proyectos de Tecnologías de la información Infraestructura - en beneficio de la ciudadanía.
Baja oferta de acciones de Servicios de Tecnologías de la Información en beneficio de la ciudadanía.

22.- Seguimiento y Control de obras Publicas

Árbol de objetivos

Beneficiario/ Población
Población total del municipio de Oaxaca de Juárez y de las 13 Agencias de municipales y de policía.

Objetivo central
Se lleva a cabo de forma eficaz y eficiente la planeación y supervisión de la obra pública que se realice en el Municipio de Oaxaca de Juárez.

Alternativas de solución
Mejora del proceso de planeación de la obra pública municipal
Mejora Procesos de licitación celebrados de acuerdo a las leyes aplicables
Celebración de contratos en tiempo y forma de acuerdo a las leyes aplicables
Integración en tiempo y forma de expedientes técnicos unitarios
Implementación de procesos para la mejora en la supervisión y conclusión de la obra pública municipal.
Aumento de la supervisión de la obra pública municipal.
Implementación de acciones de control para la verificación de la conclusión de la obra pública municipal.

23.- Infraestructura Urbana en el Centro Histórico

Árbol de objetivos

Beneficiario/ Población
Habitantes del Municipio de Oaxaca de Juárez y municipios conurbados que transitan por el Centro Histórico

Objetivo central
Se llevan a cabo acciones que contribuyan al mejoramiento del Centro Histórico del Municipio de Oaxaca de Juárez, en beneficio de sus habitantes y de municipio conurbados.

Alternativas de solución
Cumplimento de las normas, técnicas y disposiciones de regulación de asentamientos urbanos implementadas en el Centro Histórico
Mejora en los procesos para la emisión más eficiente y rápida de licencias de construcción en el Centro Histórico
Mejora en los procesos para agilizar la entrega de Dictámenes de Alineamiento Uso de Suelo y Número Oficial en el Centro Histórico
Realizar un diagnóstico integral que permita identificar y priorizar las necesidades de saneamiento, limpieza, mantenimiento y mejora de la imagen del Centro Histórico. Este diagnóstico servirá como base para diseñar un plan estratégico de intervención, estableciendo acciones concretas, recursos necesarios y tiempos de ejecución.
Incremento en ejecución de acciones de saneamiento, limpieza, mantenimiento y mejora de la imagen del Centro Histórico

24. Infraestructura y Servicio de Alumbrado Público

Árbol de objetivos

Beneficiario/ Población
Los habitantes del Municipio de Oaxaca de Juárez y población de municipios conurbados

Objetivo central
Se presta de forma eficaz y eficiente el servicio de alumbrado público municipal.

Alternativas de solución
Infraestructura de alumbrado público para la seguridad ciudadana eficiente
Atención de solicitudes y reportes ciudadanos de fallas en la red de alumbrado público
Adquisición de material necesario para mantenimiento de la red de alumbrado público
Realización de acciones permanentes de mantenimiento en la red de alumbrado publico
Sustitución de luminarias en mal estado

25.- Sistema de Jubilación y Pensión Eficiente

Árbol de objetivos

Beneficiario/ Población
Extrabajadores del municipio, esposas y dependientes económicos de trabajadores fallecidos con derechos de recibir una pensión.

Objetivo central
Las personas beneficiarias reciben en tiempo y forma sus pagos en el ejercicio 2025.

Alternativas de solución
Se implementan estrategias para eficientar el Sistema de Jubilación y Pensión municipal.
Se lleva a cabo la coordinación entre las dependencias correspondientes para que los trabajadores cumplan con los requisitos necesarios para jubilarse, respecto a la normativa vigente.
Se reducen los tiempos de dictaminación de pensiones concluidas satisfactoriamente.
Proponer mecanismos que disminuyan el déficit que vive actualmente la Dirección de Pensiones, con la finalidad de que se realicen en tiempo y forma los pagos de nómina, pagos de marcha, devolución de aportaciones, indemnizaciones globales y préstamos a corto plazo otorgados.
Proponer mecanismos que permitan a la Dirección de Pensiones Municipales contar con la suficiencia presupuestaria para realizar la dispersión en tiempo y forma de los recursos a los jubilados y pensionado.
Realizar Gestiones de proyectos que le permitan a la Dirección de Pensiones Municipales contar con la suficiencia presupuestaria para realizar los pagos de marcha (gastos funerarios), devolución de aportaciones e indemnizaciones globales.
Aplicar por parte de la Dirección de Capital Humano, Tesorería y sus departamentos responsables de captar el recurso de los préstamos a la cuenta destinada por Parte de la Dirección de Pensiones para el manejo de dicho recurso en tiempo y forma.

26.- Gobierno Transparente

Árbol de objetivos

Beneficiario/ Población
Ciudadanos que consultan información pública del Municipio de Oaxaca de Juárez, así como aquellos que realizan solicitudes de información mediante la Plataforma Nacional de Transparencia

Objetivo central
Facilitar el acceso a la ciudadanía respecto a la información pública del Municipio de Oaxaca de Juárez.

Alternativas de solución
Fortalecimiento de las estrategias de normatividad en materia de transparencia.
Actualización y difusión de la información en el Portal de Gobierno Abierto
Atención oportuna a solicitudes de acceso a la información, de derechos ARCOP y Recursos de Revisión.
Atención oportuna de denuncias presentadas por particulares y notificadas por el OGAIPO
Eficiente realización de estrategias de transparencia Proactiva
Identificación y aprobación de la información de interés público o transparencia proactiva
Amplia difusión de la información de interés público o transparencia proactiva

27.- Inversión Pública Urbana

Árbol de objetivos

Beneficiario/ Población
Los habitantes del municipio de Oaxaca de Juárez y de sus 13 agencias municipales y de policía.

Objetivo central
Construcción de infraestructura pública destinada a la construcción y/o rehabilitación de espacios públicos, sistemas de alcantarillado, drenaje sanitario y pluvial, agua potable, educación, urbanización y electrificación, para ampliar la oferta de servicios públicos en beneficios de la población del Municipio de Oaxaca de Juárez.

Alternativas de solución
Construcción de la infraestructura de alcantarillado, drenaje sanitario o pluvial
Ejecución de proyectos considerados para la infraestructura en la red de alcantarillado, drenaje sanitario o pluvial
Ejecución en la infraestructura necesaria en la red de alcantarillado, drenaje sanitario y pluvial
Construcción de redes de agua potable
Elaboración de proyectos para la construcción de la red de agua potable
Proyectos considerados en la ejecución de infraestructura de la red de agua potable
Construcción de infraestructura educativa municipal
Incremento de la oferta de infraestructura educativa municipal, para el desarrollo de las instalaciones educativas adecuadas y modernas
Implementación de elaboración y proyectos de infraestructura educativa adecuadas y modernas en la región.
Construcción obras de urbanización
Existencia de proyectos de urbanización en la región ha llevado a un buen desarrollo urbano y económico.
Implementación de proyectos de bacheo en la región ha impulsado el desarrollo urbano y económico
Construcción de obras de alumbrado público urbano

Alternativas de solución
Construcción de proyectos de alumbrado urbano en el Municipio, para tener contar con ares bien iluminadas
Construcción de infraestructura adecuada de alumbrado público en el municipio para que resulte la zona urbana bien iluminada, para reducir los riesgos de accidentes y actividades delictivas durante la noche.

ANEXO 5.2.- CÉDULAS DE PROGRAMAS PRESUPUESTARIOS

FICHA DEL PROGRAMA

		PROGRAMA:	**POR UNA ECONOMÍA PROSPERA**				
POBLACION POTENCIAL:	HABITANTES DEL MUNICIPIO	**HOMBRES:**	125,852	**MUJERES:**	145,103	**TOTAL:**	270,955
POBLACION OBJETIVO:	HABITANTES DEL MUNICIPIO	**HOMBRES:**	55,620	**MUJERES:**	64,514	**TOTAL:**	120,134
UR RESPONSABLE DEL PROGRAMA:	**Secretaría de Prosperidad Económica Vecinal**						

VINCULACIÓN PMD	
EJE:	4. Prosperidad Económica Vecinal y Fomento Productivo.
OBJETIVOS:	4.1 Impulsar el desarrollo económico y la prosperidad compartida en el municipio.
	4.2 Favorecer las condiciones para el autoempleo y la inserción laboral en el municipio.
	4.3 Promover el comercio formal en el municipio.

VINCULACIÓN OBJETIVOS DEL DESARROLLO SOSTENIBLE	
OBJETIVO:	ODS 8. Trabajo decente y Crecimiento Económico

VINCULACIÓN SECTORIAL			
SECTOR:	Crecimiento y Desarrollo Económico		
CLASIFICACIÓN FUNCIONAL		**CLASIFICACIÓN PROGRAMÁTICA CONAC**	
FINALIDAD:	3. DESARROLLO ECONOMICO	TIPOLOGÍA:	1. PROGRAMAS
FUNCIÓN:	3.1 ASUNTOS ECONOMICOS, COMERCIALES Y LABORALES EN GENERAL	SUBTIPOLOGÍA:	1.2. DESEMPEÑO DE LAS FUNCIONES
SUBFUNCIÓN:	3.1.1 ASUNTOS ECONÒMICOS Y COMERCIALES EN GENERAL	CLASIFICACIÓN TIPOLOGÍA:	12.F. PROMOCION Y FOMENTO

DENOMINACIÓN		**UR´S PARTICIPANTES**
UR RESPONSABLE DEL PROGRAMA	Secretaría de Prosperidad Económica Vecinal	
COMPONENTE 1:	Estrategia de impulso al desarrollo económico local	Secretaría de Prosperidad Económica Vecinal / Secretaría de Bienestar y Tequios Vecinales
COMPONENTE 2:	Trámites de apertura, formalización y cierre de negocios establecidos agilizados	Secretaria de Prosperidad Económica Vecinal
COMPONENTE 3:	Inspección y regulación de los establecimientos comerciales del Municipio de Oaxaca de Juárez	Secretaria de Prosperidad Económica Vecinal

FICHA DEL PROGRAMA

		PROGRAMA:	**MUNICIPIO TURÍSTICO**				
POBLACION POTENCIAL:	HABITANTES DEL MUNICIPIO	**HOMBRES:**	125,852	**MUJERES:**	145,103	**TOTAL:**	270,955
POBLACION OBJETIVO:	HABITANTES DEL MUNICIPIO	**HOMBRES:**	55,620	**MUJERES:**	64,514	**TOTAL:**	120,134
UR RESPONSABLE DEL PROGRAMA:		**Secretaría de Turismo**					

VINCULACIÓN PMD	
EJE:	4. Prosperidad Económica Vecinal y Fomento Productivo.
OBJETIVO:	4.4 Promover la competitividad turística del municipio.

VINCULACIÓN OBJETIVOS DEL DESARROLLO SOSTENIBLE	
OBJETIVO:	ODS 8. Trabajo decente y Crecimiento Económico

VINCULACIÓN SECTORIAL			
SECTOR:		Turismo	
CLASIFICACIÓN FUNCIONAL		**CLASIFICACIÓN PROGRAMÁTICA CONAC**	
FINALIDAD:	3. DESARROLLO ECONOMICO	TIPOLOGÍA:	1. PROGRAMAS
FUNCIÓN:	3.7 TURISMO	SUBTIPOLOGÍA:	1.2. DESEMPEÑO DE LAS FUNCIONES
SUBFUNCIÓN:	3.7.1 TURISMO	CLASIFICACIÓN TIPOLOGÍA:	1.2.F. PROMOCION Y FOMENTO

DENOMINACIÓN		**UR´S PARTICIPANTES**
UR RESPONSABLE DEL PROGRAMA	Secretaría de Turismo	
COMPONENTE 1:	Estrategias para innovar e incentivar la demanda turística del municipio de Oaxaca de Juárez.	Secretaría de Turismo
COMPONENTE 2:	Estrategias para la atención del Centro Histórico para su conservación como Patrimonio de la Humanidad.	Secretaría de Turismo

FICHA DEL PROGRAMA

		PROGRAMA:	**MERCADOS PÙBLICOS SOSTENIBLES**				
POBLACION POTENCIAL:	HABITANTES DEL MUNICIPIO	**HOMBRES:**	125,852	**MUJERES:**	145,103	**TOTAL:**	270,955
POBLACION OBJETIVO:	HABITANTES DEL MUNICIPIO	**HOMBRES:**	55,620	**MUJERES:**	64,514	**TOTAL:**	120,134
UR RESPONSABLE DEL PROGRAMA:		**Secretaria de Gobierno y Territorio**					

VINCULACIÓN PMD	
EJE:	5. Infraestructuras Sostenibles y Servicios Públicos para el Desarrollo
OBJETIVO:	5.1 Fortalecer la infraestructura sostenible y el equipamiento público para el desarrollo municipal.

VINCULACIÓN OBJETIVOS DEL DESARROLLO SOSTENIBLE	
OBJETIVO:	ODS 9. Industria, Innovación e infraestructura

VINCULACIÓN SECTORIAL			
SECTOR:	Infraestructuras y servicios públicos		
CLASIFICACIÓN FUNCIONAL		**CLASIFICACIÓN PROGRAMÁTICA CONAC**	
FINALIDAD:	2. DESARROLLO SOCIAL	TIPOLOGÍA:	1. PROGRAMAS
FUNCIÓN:	2.2 VIVIENDA Y SERVICIOS A LA COMUNIDAD	SUBTIPOLOGÍA:	1.2. DESEMPEÑO DE LAS FUNCIONES
SUBFUNCIÓN:	2.2.1 URBANIZACIÒN	CLASIFICACIÓN TIPOLOGÍA:	1.2.E. PRESTACIÒN DE SERVICIOS PÙBLICOS

	DENOMINACIÓN	**UR´S PARTICIPANTES**
UR RESPONSABLE DEL PROGRAMA	Secretaría de Gobierno y Territorio	
COMPONENTE 1:	Estrategias para el buen funcionamiento del mercado de abasto, mercados públicos municipales y comercio en vía pública implementadas	Secretaría de Gobierno y Territorio/ Secretaría de Servicios Vecinales
COMPONENTE 2:	Acciones de inspección realizadas (Defensores)	Secretaría de Gobierno y Territorio

FICHA DEL PROGRAMA

		PROGRAMA:	**GOBIERNO PARTICIPATIVO**				
POBLACION POTENCIAL:	HABITANTES DEL MUNICIPIO	**HOMBRES:**	125,852	**MUJERES:**	145,103	**TOTAL:**	270,955
POBLACION OBJETIVO:	HABITANTES DEL MUNICIPIO	**HOMBRES:**	55,620	**MUJERES:**	64,514	**TOTAL:**	120,134
UR RESPONSABLE DEL PROGRAMA:		**Secretaria de Gobierno y Territorio**					

VINCULACIÓN PMD	
EJE:	2. Gobierno de territorio, honesto y transparente
OBJETIVO:	2.1 Combatir las prácticas indebidas en el Gobierno Municipal para fortalecer la gestión pública
VINCULACIÓN OBJETIVOS DEL DESARROLLO SOSTENIBLE	
OBJETIVO:	ODS 16. Paz, Justicia e Instituciones Sólidas

VINCULACIÓN SECTORIAL			
SECTOR:	Gobierno honesto cercano y transparente		
CLASIFICACIÓN FUNCIONAL		**CLASIFICACIÓN PROGRAMÁTICA CONAC**	
FINALIDAD:	1. GOBIERNO	TIPOLOGÍA:	1. PROGRAMAS
FUNCIÓN:	1.3 COORDINACION DE LA POLITICA DE GOBIERNO	SUBTIPOLOGÍA:	1.2. DESEMPEÑO DE LAS FUNCIONES
SUBFUNCIÓN:	1.3.4 FUNCION PÙBLICA	CLASIFICACIÓN TIPOLOGÍA:	1.2.G REGULACION Y SUPERVISIÒN

DENOMINACIÓN		**UR´S PARTICIPANTES**
UR RESPONSABLE DEL PROGRAMA	Secretaría de Gobierno y Territorio	
COMPONENTE 1:	Mecanismos institucionales y de participación ciudadana difundidos y fortalecidos	Secretaría de Gobierno y Territorio
COMPONENTE 2:	Estrategias para la atención a las necesidades de la ciudadanía implementadas	Secretaría de Gobierno y Territorio
COMPONENTE 3:	Estrategias para la recopilación de información sobre la situación socio-política del municipio implementadas	Secretaría de Gobierno y Territorio
COMPONENTE 4:	Elecciones de autoridades auxiliares y comités vecinales realizadas	Secretaría de Gobierno y Territorio
COMPONENTE 5:	Elaboraciones de Actas de Sesión de Cabildo	Secretaría Municipal

FICHA DEL PROGRAMA

		PROGRAMA:	**DERECHOS HUMANOS EFECTIVOS**				
POBLACION POTENCIAL:	HABITANTES DEL MUNICIPIO	**HOMBRES:**	125,852	**MUJERES:**	145,103	**TOTAL:**	270,955
POBLACION OBJETIVO:	HABITANTES DEL MUNICIPIO	**HOMBRES:**	55,620	**MUJERES:**	64,514	**TOTAL:**	120,134
UR RESPONSABLE DEL PROGRAMA:	**Consejería Jurídica**						

VINCULACIÓN PMD	
EJE:	3. Gobierno de Paz, Seguridad y Justicia
OBJETIVO:	3.2. Fortalecer la Gobernabilidad y la protección de los derechos humanos mediante el dialogo entre la ciudadanía y las autoridades municipales 3.4. Fortalecer la justicia cívica que permita una cultura de paz entre la ciudadanía en el municipio
VINCULACIÓN OBJETIVOS DEL DESARROLLO SOSTENIBLE	
OBJETIVO:	ODS 16. Paz, Justicia e Instituciones Sólidas

VINCULACIÓN SECTORIAL			
SECTOR:	Seguridad y Justicia para vivir en paz		
CLASIFICACIÓN FUNCIONAL		**CLASIFICACIÓN PROGRAMÁTICA CONAC**	
FINALIDAD:	1. GOBIERNO	TIPOLOGÍA:	1. PROGRAMAS
FUNCIÓN:	1.2 JUSTICIA	SUBTIPOLOGÍA:	1.2. DESEMPEÑO DE LAS FUNCIONES
SUBFUNCIÓN:	1.2.4 DERECHOS HUMANOS	CLASIFICACIÓN TIPOLOGÍA:	1.2.G REGULACION Y SUPERVISIÒN

DENOMINACIÓN		**UR´S PARTICIPANTES**
UR RESPONSABLE DEL PROGRAMA	Consejería Jurídica	
COMPONENTE 1:	Implementación de acciones en materia de difusión, protección y defensa de los Derechos Humanos	Consejería Jurídica
COMPONENTE 2:	Acciones encaminadas al litigio y defensa ante los órganos jurisdiccionales y diversas autoridades.	Consejería Jurídica
COMPONENTE 3:	Asesoría y Actos Jurídicos realizados para la regularización de tenencia de la tierra.	Consejería Jurídica
COMPONENTE 4:	Acciones llevadas a cabo para conocer y resolver conflictos laborales del municipio de Oaxaca de Juárez.	Junta de Arbitraje Municipal

FICHA DEL PROGRAMA

		PROGRAMA:	**PLANEACIÒN MUNICIPAL**				
POBLACION POTENCIAL:	HABITANTES DEL MUNICIPIO	**HOMBRES:**	125,852	**MUJERES:**	145,103	**TOTAL:**	270,955
POBLACION OBJETIVO:	HABITANTES DEL MUNICIPIO	**HOMBRES:**	55,620	**MUJERES:**	64,514	**TOTAL:**	120,134
UR RESPONSABLE DEL PROGRAMA:		**Instituto Municipal de Planeación**					

VINCULACIÓN PMD	
EJE:	2. Gobierno de territorio, honesto y transparente
OBJETIVO:	2.5 Establecer una planeación participativa y democrática en la administración pública municipal para la toma de decisiones.

VINCULACIÓN OBJETIVOS DEL DESARROLLO SOSTENIBLE	
OBJETIVO:	ODS 16. Paz, Justicia e Instituciones Sólidas

VINCULACIÓN SECTORIAL	
SECTOR:	Gobierno honesto cercano y transparente

CLASIFICACIÓN FUNCIONAL		**CLASIFICACIÓN PROGRAMÁTICA CONAC**	
FINALIDAD:	1. GOBIERNO	TIPOLOGÍA:	1. PROGRAMAS
FUNCIÓN:	1.3 COORDINACIÒN DE LA POLÌTICA DE GOBIERNO	SUBTIPOLOGÍA:	1.2. DESEMPEÑO DE LAS FUNCIONES
SUBFUNCIÓN:	1.3.9 OTROS	CLASIFICACIÓN TIPOLOGÍA:	1.2.P PLANEACIÒN, SEGUIMIENTO Y EVALUACIÒN DE POLÌTICAS PÙBLICAS

DENOMINACIÓN		**UR´S PARTICIPANTES**
UR RESPONSABLE DEL PROGRAMA	Instituto Municipal de Planeación	
COMPONENTE 1:	Instrumentos de planeación estratégica municipal implementadas	Instituto Municipal de Planeación
COMPONENTE 2:	Monitoreo del nivel de desempeño de los indicadores aprobados e integración de información estadística	Instituto Municipal de Planeación

FICHA DEL PROGRAMA

		PROGRAMA:	**GOBIERNO HONRADO**				
POBLACION POTENCIAL:	HABITANTES DEL MUNICIPIO	**HOMBRES:**	125,852	**MUJERES:**	145,103	**TOTAL:**	270,955
POBLACION OBJETIVO:	HABITANTES DEL MUNICIPIO	**HOMBRES:**	55,620	**MUJERES:**	64,514	**TOTAL:**	120,134
UR RESPONSABLE DEL PROGRAMA:	**Órgano Interno de Control Municipal**						

VINCULACIÓN PMD	
EJE:	2.. Gobierno de territorio, honesto y transparente
OBJETIVO:	2.1 Combatir las prácticas indebidas en el Gobierno Municipal para fortalecer la gestión pública.
	2.2 Fortalecer la transparencia y rendición de cuentas en la administración pública municipal.
VINCULACIÓN OBJETIVOS DEL DESARROLLO SOSTENIBLE	
OBJETIVO:	ODS 16. paz, Justicia e Instituciones Solidas

VINCULACIÓN SECTORIAL			
SECTOR:	Gobierno honesto cercano y transparente		
CLASIFICACIÓN FUNCIONAL		**CLASIFICACIÓN PROGRAMÁTICA CONAC**	
FINALIDAD:	1. GOBIERNO	TIPOLOGÍA:	1. PROGRAMAS
FUNCIÓN:	1.8 OTROS SERVICIOS GENERALES	SUBTIPOLOGÍA:	1.3 ADMINISTRATIVOS Y DE APOYO
SUBFUNCIÓN:	1.8.5 OTROS	CLASIFICACIÓN TIPOLOGÍA:	1.3.O APOYO A LA FUNCION PUBLICA Y AL MEJORAMIENTO DE LA GESTIÒN

	DENOMINACIÓN	**UR´S PARTICIPANTES**
UR RESPONSABLE DEL PROGRAMA	Órgano Interno de Control Municipal	
COMPONENTE 1:	Programa Anual de Auditoría implementado	Órgano Interno de Control Municipal
COMPONENTE 2:	Actos de Entrega - recepción sancionados	Órgano Interno de Control Municipal
COMPONENTE 3:	Obras públicas vigiladas.	Órgano Interno de Control Municipal
COMPONENTE 4:	Comités de Contraloría Social en operación promovidos.	Órgano Interno de Control Municipal
COMPONENTE 5:	Programa para la promoción y desarrollo de proyectos de mejora de la gestión pública del municipio de Oaxaca de Juárez fomentado.	Órgano Interno de Control Municipal
COMPONENTE 6:	Instrumentos de fomento de ética pública en el municipio de Oaxaca de Juárez promovidos.	Órgano Interno de Control Municipal
COMPONENTE 7:	Modelo del Sistema de Control Interno de la Administración Pública Municipal (MSCIAPM) promovido.	Órgano Interno de Control Municipal
COMPONENTE 8:	Quejas y denuncias en materia de Responsabilidades administrativas resueltas	Órgano Interno de Control Municipal
COMPONENTE 9:	Declaraciones de situación patrimonial recepcionadas y confirmadas	Órgano Interno de Control Municipal
COMPONENTE 10:	Procedimiento de responsabilidad administrativa ejecutados	Órgano Interno de Control Municipal
COMPONENTE 11:	Controversias con proveedores o procedimientos de sanción a proveedores atendidos	Órgano Interno de Control Municipal
COMPONENTE 12:	Inconformidades de contratistas o proveedores atendidas	Órgano Interno de Control Municipal
COMPONENTE 13:	Juicios de nulidad o amparo atendidos	Órgano Interno de Control Municipal
COMPONENTE 14:	Órganos colegiados comisariados	Órgano Interno de Control Municipal

FICHA DEL PROGRAMA

PROGRAMA:	**GOBIERNO INNOVADOR Y TECNOLÓGICO**						
POBLACION POTENCIAL:	HABITANTES DEL MUNICIPIO	**HOMBRES:**	125,852	**MUJERES:**	145,103	**TOTAL:**	270,955
POBLACION OBJETIVO:	HABITANTES DEL	**HOMBRES:**	55,620	**MUJERES:**	64,514	**TOTAL:**	120,134
UR RESPONSABLE DEL PROGRAMA:	**AGENCIA DE TRANSFORMACIÓN DIGITAL**						

VINCULACIÓN PMD	
EJE:	2. Gobierno de territorio, honesto y transparente
OBJETIVO:	2.4 Eficientar los procesos administrativos a través de sistemas digitales y herramientas tecnológicas en la administración municipal.

VINCULACIÓN OBJETIVOS DEL DESARROLLO SOSTENIBLE	
OBJETIVO:	ODS16. Paz, Justicia e Instituciones Sólidas

VINCULACIÓN SECTORIAL	
SECTOR:	Gobierno Honesto cercano y transparente

CLASIFICACIÓN FUNCIONAL		**CLASIFICACIÓN PROGRAMÁTICA CONAC**	
FINALIDAD:	3. DESARROLLO ECONÓMICO	TIPOLOGÍA:	1. PROGRAMA
FUNCIÓN:	3.8 CIENCIA, TECNOLOGÍA E INNOVACIÓN	SUBTIPOLOGÍA:	1.2 DESEMPEÑO DE LAS FUNCIONES
SUBFUNCIÓN:	3.8.3. SERVICIOS CIENTÍFICOS Y TECNOLÓGI	CLASIFICACIÓN TIPOLOGÍA:	1.2 PRESTACIÓN DE SERVICIOS PÚBLICOS

DENOMINACIÓN		**UR´S PARTICIPANTES**
UR RESPONSABLE DEL PROGRAMA	Agencia de Transformación Digital	
COMPONENTE 1:	Plan Institucional de Tecnologías de Información y Comunicaciones realizado.	Agencia de Transformación Digital
COMPONENTE 2:	Estrategias que faciliten el desempeño de las actividades en los sistemas informáticos financieros y presupuestales que opera la Coordinación de Representantes Administrativos y Seguimiento a la Gestión a través de los representantes administrativos implementadas.	Secretaría de Administración y Finanzas
COMPONENTE 3:	Gestión de Políticas Internas Municipales	Jefatura de la Oficina de la Presidencia
COMPONENTE 4:	Análisis y Seguimiento Político y Social	Jefatura de la Oficina de la Presidencia
COMPONENTE 5:	Seguimiento y Evaluación de Políticas Públicas	Jefatura de la Oficina de la Presidencia
COMPONENTE 6:	Vinculación y Cooperación Interinstitucional	Jefatura de la Oficina de la Presidencia
COMPONENTE 7:	Atención a las solicitudes de trámites y servicios; como de solicitudes de audiencia vecinal presentadas.	Secretaría Particular
COMPONENTE 8:	Gestión y coordinación administrativa	Secretaría Técnica
COMPONENTE 9:	Gestión gubernamental y tiempos de resolución de trámites y servicios mejorados	Secretaría Técnica
COMPONENTE 10:	Planificación y seguimiento de proyectos estratégicos	Secretaría Técnica
COMPONENTE 11:	Estrategias de comunicación implementadas	Coordinación de Comunicación Social
COMPONENTE 12:	Estrategias de vinculación metropolitanas implementadas	Unidad de Atención de Asuntos Metropolitanos
COMPONENTE 13:	Lograr una adecuada planeación y organización de eventos municipales, los cuales contribuyan ha establecer relaciones con órganos intergubernamentales e internacionales.	Coordinación de Relaciones Intergubernamentales e Internacionales
COMPONENTE 14:	Gestión efectiva de las relaciones con actores internacionales y los órganos gubenamentales y no gubernamentales nacionales.	Coordinación de Relaciones Intergubernamentales e Internacionales

FICHA DEL PROGRAMA

PROGRAMA:	**FINANZAS PÚBLICAS SANAS**						
POBLACION POTENCIAL:	HABITANTES DEL MUNICIPIO	**HOMBRES:**	125,852	**MUJERES:**	145,103	**TOTAL:**	270,955
POBLACION OBJETIVO:	HABITANTES DEL MUNICIPIO	**HOMBRES:**	55,620	**MUJERES:**	64,514	**TOTAL:**	120,134
UR RESPONSABLE DEL PROGRAMA:	**Secretaria de Administración y Finanzas**						

VINCULACIÓN PMD	
EJE:	2. Gobierno de territorio, honesto y transparente
OBJETIVO:	2.3 Optimizar la hacienda pública y la recaudación de ingresos municipales.

VINCULACIÓN OBJETIVOS DEL DESARROLLO SOSTENIBLE	
OBJETIVO:	ODS 16. Paz, Justicia e Instituciones Solidas

VINCULACIÓN SECTORIAL	
SECTOR:	Crecimiento y Desarrollo Económico

CLASIFICACIÓN FUNCIONAL		**CLASIFICACIÓN PROGRAMÁTICA CONAC**	
FINALIDAD:	1. GOBIERNO	TIPOLOGÍA:	1. PROGRAMAS
FUNCIÓN:	1.5 ASUNTOS FINANCIEROS Y HACENDARIOS	SUBTIPOLOGÍA:	1.3 ADMINISTRATIVOS Y DE APOYO
SUBFUNCIÓN:	1.5.1 ASUNTOS FINANCIEROS	CLASIFICACIÓN TIPOLOGÍA:	1.3.M APOYO AL PROCESO PRESUPUESTARIO Y PARA MEJORAR LA EFICIENCIA INSTITUCIONAL

DENOMINACIÓN		**UR´S PARTICIPANTES**
UR RESPONSABLE DEL PROGRAMA	Secretaría de Administración y Finanzas	
COMPONENTE 1:	Seguimiento de la fiscalización y recaudación de los Ingresos Municipales implementadas.	Secretaría de Administración y Finanzas
COMPONENTE 2:	Seguimiento de la planeación y ejercicio del gasto municipal.	Secretaría de Administración y Finanzas
COMPONENTE 3:	Elaboración y presentación de la información contable y financiera a las dependencias estatales (Cuenta Pública 2024 y Avances Trimestrales del ejercicio 2025).	Secretaría de Administración y Finanzas
COMPONENTE 4:	Estrategias y mecanismos oportunos para la correcta atención de las diferentes dependencias y entidades del gobierno municipal	Secretaría de Administración y Finanzas
COMPONENTE 5:	La implementación de procesos y mecanismos para la adquisición de bienes y/o servicios con recursos de las dependencias y entidades de la administración pública municipal.	Secretaría de Administración y Finanzas
COMPONENTE 6:	Planear, controlar y proporcionar los elementos necesarios para el mantenimiento a los bienes muebles e inmuebles propiedad del municipio	Secretaría de Administración y Finanzas
COMPONENTE 7:	Estrategias y mecanismos oportunos para la correcta atención de las necesidades de las diferentes dependencias y entidades del gobierno municipal.	Secretaría de Administración y Finanzas

FICHA DEL PROGRAMA

		PROGRAMA:	**MUNICIPIO SEGURO**				
POBLACION POTENCIAL:	HABITANTES DEL MUNICIPIO	**HOMBRES:**	125,852	**MUJERES:**	145,103	**TOTAL:**	270,955
POBLACION OBJETIVO:	HABITANTES DEL MUNICIPIO	**HOMBRES:**	55,620	**MUJERES:**	64,514	**TOTAL:**	120,134
UR RESPONSABLE DEL PROGRAMA:		**Secretaría de Seguridad Vecinal**					

VINCULACIÓN PMD	
EJE:	3. Gobierno de paz, seguridad y Justicia
OBJETIVO:	3.1 Contribuir a la seguridad y paz vecinal en el municipio mediante la prevención del delito.

VINCULACIÓN OBJETIVOS DEL DESARROLLO SOSTENIBLE	
OBJETIVO:	ODS 16. Paz, Justicia e Instituciones Sólidas

VINCULACIÓN SECTORIAL	
SECTOR:	Seguridad y Justicia para vivir en paz

CLASIFICACIÓN FUNCIONAL		**CLASIFICACIÓN PROGRAMÁTICA CONAC**	
FINALIDAD:	1. GOBIERNO	TIPOLOGÍA:	1. PROGRAMAS
FUNCIÓN:	1.7 ASUNTOS DE ORDEN PÙBLICO Y DE SEGURIDAD	SUBTIPOLOGÍA:	1.2. DESEMPEÑO DE LAS FUNCIONES
SUBFUNCIÓN:	1.7.1 POLICÌA	CLASIFICACIÓN TIPOLOGÍA:	1.2.E. PRESTACIÒN DE SERVICIOS PÙBLICOS

DENOMINACIÓN		**UR´S PARTICIPANTES**
UR RESPONSABLE DEL PROGRAMA	Secretaría de Seguridad Vecinal	
COMPONENTE 1:	Modelo de Proximidad Social implementado	Secretaría de Seguridad Vecinal
COMPONENTE 2:	Estado de fuerza fortalecido.	Secretaría de Seguridad Vecinal
COMPONENTE 3:	Estrategias para el fortalecimiento del Servicio Profesional de Carrera Policial implementadas.	Secretaría de Seguridad Vecinal
COMPONENTE 4:	Acciones implementadas con enfoque de Prevención del Delito.	Secretaría de Seguridad Vecinal
COMPONENTE 5:	Estrategias para impulsar una cultura de paz implementadas.	Alcaldía Municipal Cívica
COMPONENTE 6:	Estrategias implementadas para el desarrollo profesional de las y los servidores públicos de la Alcaldía Municipal Cívica	Alcaldía Municipal Cívica

FICHA DEL PROGRAMA

		PROGRAMA:	**PREVENCIÓN DE DESASTRES**				
POBLACION POTENCIAL:	HABITANTES DEL MUNICIPIO	**HOMBRES:**	125,852	**MUJERES:**	145,103	**TOTAL:**	270,955
POBLACION OBJETIVO:	HABITANTES DEL MUNICIPIO	**HOMBRES:**	55,620	**MUJERES:**	64,514	**TOTAL:**	120,134
UR RESPONSABLE DEL PROGRAMA:		**Secretaria de Gobierno y Territorio**					

VINCULACIÓN PMD	
EJE:	3. Gobierno de paz, seguridad y justicia
OBJETIVO:	3.3. Contribuir en la salvaguarda de la ciudadanía mediante cultura de prevención y protección civil municipal.

VINCULACIÓN OBJETIVOS DEL DESARROLLO SOSTENIBLE	
OBJETIVO:	ODS 16. Paz, Justicia e Instituciones Sólidas

VINCULACIÓN SECTORIAL	
SECTOR:	Protección Civil

CLASIFICACIÓN FUNCIONAL		**CLASIFICACIÓN PROGRAMÁTICA CONAC**	
FINALIDAD:	1. GOBIERNO	TIPOLOGÍA:	1. PROGRAMAS
FUNCIÓN:	1.7 ASUNTOS DE ORDEN PÙBLICO Y DE SEGURIDAD INTERIOR	SUBTIPOLOGÍA:	1.2. DESEMPEÑO DE LAS FUNCIONES
SUBFUNCIÓN:	1.7.2. PROTECCIÒN CIVIL	CLASIFICACIÓN TIPOLOGÍA:	1.2.E PRESTACIÒN DE SERVICIOS PÙBLICOS

DENOMINACIÓN		**UR´S PARTICIPANTES**
UR RESPONSABLE DEL PROGRAMA	Secretaría de Gobierno y Territorio	
COMPONENTE 1:	Estrategias para la prevención de riesgos realizadas	Secretaría de Gobierno y Territorio
COMPONENTE 2:	Estrategias para atender emergencias por riesgos, siniestros o desastres implementadas	Secretaría de Gobierno y Territorio

FICHA DEL PROGRAMA

		PROGRAMA:	**INFRAESTRUCTURA Y EQUIPAMIENTO URBANO**				
POBLACION POTENCIAL:	HABITANTES DEL MUNICIPIO	**HOMBRES:**	125,852	**MUJERES:**	145,103	**TOTAL:**	270,955
POBLACION OBJETIVO:	HABITANTES DEL MUNICIPIO	**HOMBRES:**	55,620	**MUJERES:**	64,514	**TOTAL:**	120,134
UR RESPONSABLE DEL PROGRAMA:		**Secretaria de Obras Públicas y Desarrollo Urbano**					

VINCULACIÓN PMD	
EJE:	5. Infraestructuras Sostenibles y Servicios Públicos para el Desarrollo
OBJETIVO:	5.1. Fortalecer la infraestructura sostenible y el equipamiento público para el desarrollo municipal
	5.2. Fortalecer la infraestructura vial municipal
	5.4. Fortalecer la gestión de residuos sólidos urbanos para favorecer al medio ambiente municipal. ODS 12
	5.5.Fomentar el mantenimiento de los espacios y la gestión de los panteones municipalizados ODS 11
VINCULACIÓN OBJETIVOS DEL DESARROLLO SOSTENIBLE	
OBJETIVO:	ODS 9. INDUSTRIA, INNOVACIÒN E INFRAESTRUCTURA

VINCULACIÓN SECTORIAL	
SECTOR:	Infraestructuras y servicios públicos

CLASIFICACIÓN FUNCIONAL		**CLASIFICACIÓN PROGRAMÁTICA CONAC**	
FINALIDAD:	2. DESARROLLO SOCIAL	TIPOLOGÍA:	1. PROGRAMAS
FUNCIÓN:	2.2 VIVIENDA Y SERVICIOS A LA COMUNIDAD	SUBTIPOLOGÍA:	1.2. DESEMPEÑO DE LAS FUNCIONES
SUBFUNCIÓN:	2.2.1 URBANIZACIÒN	CLASIFICACIÓN TIPOLOGÍA:	1.2.E PRESTACIÒN DE SERVICIOS PÙBLICOS

	DENOMINACIÓN	**UR´S PARTICIPANTES**
UR RESPONSABLE DEL PROGRAMA	Secretaría de Obras Públicas y Desarrollo Urbano	
COMPONENTE 1:	Normas, técnicas y disposiciones de regulación de asentamientos urbanos implementadas	Secretaría de Obras Públicas y Desarrollo Urbano
COMPONENTE 2:	Infraestructura en espacios públicos ejecutados	Secretaría de Obras Públicas y Desarrollo Urbano
COMPONENTE 3:	Programa eficaz de gestión de residuos sólidos implementado	Secretaria de Servicios Vecinales/ Secretaría de Medio Ambiente y Gestión Hídrica
COMPONENTE 4:	Estrategias para el mantenimiento de las instalaciones de los panteones municipales implementadas	Secretaria de Servicios Vecinales

FICHA DEL PROGRAMA

		PROGRAMA:	**IDENTIDAD CULTURAL**				
POBLACION POTENCIAL:	HABITANTES DEL MUNICIPIO	**HOMBRES:**	125,852	**MUJERES:**	145,103	**TOTAL:**	270,955
POBLACION OBJETIVO:	HABITANTES DEL MUNICIPIO	**HOMBRES:**	55,620	**MUJERES:**	64,514	**TOTAL:**	120,134
UR RESPONSABLE DEL PROGRAMA:		**Secretaría de Cultura, Educación y Fomento a la Lectura**					

VINCULACIÓN PMD	
EJE:	1. Bienestar Vecinal
OBJETIVO:	1.6. Fomentar la cultura y las artes en el territorio municipal.

VINCULACIÓN OBJETIVOS DEL DESARROLLO SOSTENIBLE	
OBJETIVO:	ODS 4. Educación de Calidad

VINCULACIÓN SECTORIAL	
SECTOR:	Educación

CLASIFICACIÓN FUNCIONAL		**CLASIFICACIÓN PROGRAMÁTICA CONAC**	
FINALIDAD:	2. DESARROLLO SOCIAL	TIPOLOGÍA:	1. PROGRAMAS
FUNCIÓN:	2.4. RECREACION. CULTURA Y OTRAS MANIFESTACIONES SOCIALES	SUBTIPOLOGÍA:	1.2. DESEMPEÑO DE LAS FUNCIONES
SUBFUNCIÓN:	2.4.2. CULTURA	CLASIFICACIÓN TIPOLOGÍA:	1.2.E. PRESTACIÒN DE SERVICIOS PÙBLICOS

DENOMINACIÓN		**UR´S PARTICIPANTES**
UR RESPONSABLE DEL PROGRAMA	Secretaría de Cultura, Educación y Fomento a la Lectura	
COMPONENTE 1:	Estrategias culturales y artísticas desarrolladas.	Secretaría de Cultura, Educación y Fomento a la Lectura
COMPONENTE 2:	Implementar estrategias para la promoción de la diversidad cultural	Secretaría de Cultura, Educación y Fomento a la Lectura
COMPONENTE 3:	Estrategias de iniciación cultural y artística implementadas.	Secretaría de Cultura, Educación y Fomento a la Lectura
COMPONENTE 4:	Administrar eficientemente los espacios culturales y artísticos pertenecientes al municipio.	Secretaría de Cultura, Educación y Fomento a la Lectura
COMPONENTE 5:	Promover el fortalecimiento, preservación y desarrollo de las lenguas indígenas y afromexicanas que se hablan en el territorio municipal	Instituto Municipal de Lenguas Indígenas
COMPONENTE 6:	Fortalecer el patrimonio cultural, conocimientos tradicionales y lenguas indígenas de las comunidades indígenas y afromexicanas asentadas en el territorio del Municipio de Oaxaca de Juárez.	Instituto Municipal de Lenguas Indígenas

FICHA DEL PROGRAMA

		PROGRAMA:	**EDUCACIÓN PARA TODAS Y TODOS**				
POBLACION POTENCIAL:	HABITANTES DEL MUNICIPIO	**HOMBRES:**	125,852	**MUJERES:**	145,103	**TOTAL:**	270,955
POBLACION OBJETIVO:	HABITANTES DEL MUNICIPIO	**HOMBRES:**	55,620	**MUJERES:**	64,514	**TOTAL:**	120,134
UR RESPONSABLE DEL PROGRAMA:		**Secretaría de Cultura, Educación y Fomento a la Lectura**					

VINCULACIÓN PMD	
EJE:	1. Bienestar Vecinal
OBJETIVO:	1.4. Contribuir al acceso a la educación para los habitantes del municipio.
	1.5. Fomentar la inclusión de las personas integrantes de grupos de atención prioritaria en el municipio. ODS 10
	4. Fomentar la inclusión de las personas integrantes de grupos de atención prioritaria en el municipio. (EJE TRANSVERSAL)
VINCULACIÓN OBJETIVOS DEL DESARROLLO SOSTENIBLE	
OBJETIVO:	ODS 4. Educación de Calidad

VINCULACIÓN SECTORIAL	
SECTOR:	Educación

CLASIFICACIÓN FUNCIONAL		**CLASIFICACIÓN PROGRAMÁTICA CONAC**	
FINALIDAD:	2. DESARROLLO SOCIAL	TIPOLOGÍA:	1. PROGRAMAS
FUNCIÓN:	2.5. EDUCACION	SUBTIPOLOGÍA:	1.2. DESEMPEÑO DE LAS FUNCIONES
SUBFUNCIÓN:	2.5.6 OTROS SERVICIOS EDUCATIVOS Y ACTIVIDADES INHERENTES	CLASIFICACIÓN TIPOLOGÍA:	1.2.E. PRESTACIÒN DE SERVICIOS PÙBLICOS

DENOMINACIÓN		**UR´S PARTICIPANTES**
UR RESPONSABLE DEL PROGRAMA	Secretaría de Cultura, Educación y Fomento a la Lectura	
COMPONENTE 1:	Promover una educación equitativa, inclusiva y humanista para el bienestar de todos.	Secretaría de Cultura, Educación y Fomento a la Lectura
COMPONENTE 2:	Fomento a la alfabetización de las y los vecinos del municipio para fortalecer la educación	Secretaría de Cultura, Educación y Fomento a la Lectura
COMPONENTE 3:	Establecer proyectos, programas y acciones que contribuyan a la promoción del fomento a la lectura, la ciencia y la tecnología en las agencias, barrios y colonias	Secretaría de Cultura, Educación y Fomento a la Lectura
COMPONENTE 4:	Estrategias de mejoras para incrementar los espacios de educación media superior con las que cuenta el municipio	Secretaría de Cultura, Educación y Fomento a la Lectura.

FICHA DEL PROGRAMA

		PROGRAMA:	**IGUALDAD DE GÈNERO**				
POBLACION POTENCIAL:	HABITANTES DEL MUNICIPIO	**HOMBRES:**	125,852	**MUJERES:**	145,103	**TOTAL:**	270,955
POBLACION OBJETIVO:	HABITANTES DEL MUNICIPIO	**HOMBRES:**	55,620	**MUJERES:**	64,514	**TOTAL:**	120,134
UR RESPONSABLE DEL PROGRAMA:		**Instituto Municipal de la Mujer**					

VINCULACIÓN PMD	
EJE:	1. Bienestar Vecinal
OBJETIVO:	1.10. Contribuir a prevenir las violencias contra niñas, adolescentes y mujeres preservando sus derechos humanos. 1. Impulsar la perspectiva con enfoque de género en la administración pública, la formación financiera y educativa de las mujeres en el municipio. (EJE TRANSVERSAL)
VINCULACIÓN OBJETIVOS DEL DESARROLLO SOSTENIBLE	
OBJETIVO:	ODS 5. Igualdad de Género

VINCULACIÓN SECTORIAL	
SECTOR:	Bienestar

CLASIFICACIÓN FUNCIONAL		**CLASIFICACIÓN PROGRAMÁTICA CONAC**	
FINALIDAD:	1. GOBIERNO	TIPOLOGÍA:	1. PROGRAMAS
FUNCIÓN:	1.3. COORDINACIÒN DE LA POLÌTICA DE GOBIERNO	SUBTIPOLOGÍA:	1.2. DESEMPEÑO DE LAS FUNCIONES
SUBFUNCIÓN:	1.3.4. FUNCIÒN PÙBLICA	CLASIFICACIÓN TIPOLOGÍA:	1.2.E. PRESTACIÒN DE SERVICIOS PÙBLICOS

DENOMINACIÓN		**UR´S PARTICIPANTES**
UR RESPONSABLE DEL PROGRAMA	Instituto Municipal de las Mujeres	
COMPONENTE 1:	Estrategias de difusión, prevención y vinculación del IMMUJER a través de Programas y medidas que contribuyen a prevenir, atender, sancionar y erradicar la violencia de género implementadas	Instituto Municipal de las Mujeres/Secretaría de Finanzas y Administración.
COMPONENTE 2:	Acciones de seguimiento en atención a las medidas de la Alerta de Violencia de Género contra las Mujeres (AVGM) implementadas.	Instituto Municipal de la Mujer
COMPONENTE 3:	Estrategias implementadas para el impulso económico de las mujeres.	Instituto Municipal de la Mujer
COMPONENTE 4:	Estrategias implementadas para garantizar el acceso a los servicios de salud de las mujeres en el municipio de Oaxaca de Juárez	Instituto Municipal de la Mujer

FICHA DEL PROGRAMA

		PROGRAMA:	**POR UNA BUENA SALUD**				
POBLACION POTENCIAL:	HABITANTES DEL MUNICIPIO	**HOMBRES:**	125,852	**MUJERES:**	145,103	**TOTAL:**	270,955
POBLACION OBJETIVO:	HABITANTES DEL MUNICIPIO	**HOMBRES:**	55,620	**MUJERES:**	64,514	**TOTAL:**	120,134
UR RESPONSABLE DEL PROGRAMA:		**Secretaría de Bienestar y Tequios Vecinales**					

VINCULACIÓN PMD	
EJE:	1. Bienestar Vecinal
OBJETIVO:	1.3. Contribuir al otorgamiento de servicios de salud pública para los habitantes del municipio.

VINCULACIÓN OBJETIVOS DEL DESARROLLO SOSTENIBLE	
OBJETIVO:	ODS 3. Salud y Bienestar

VINCULACIÓN SECTORIAL	
SECTOR:	Estado de Bienestar

CLASIFICACIÓN FUNCIONAL		**CLASIFICACIÓN PROGRAMÁTICA CONAC**	
FINALIDAD:	2. DESARROLLO SOCIAL	TIPOLOGÍA:	1. PROGRAMAS
FUNCIÓN:	2.3. SALUD	SUBTIPOLOGÍA:	1.2. DESEMPEÑO DE LAS FUNCIONES
SUBFUNCIÓN:	2.3.5. PROTECCIÒN SOCIAL EN SALUD	CLASIFICACIÓN TIPOLOGÍA:	1.2.E. PRESTACIÒN DE SERVICIOS PÙBLICOS

DENOMINACIÓN		**UR´S PARTICIPANTES**
UR RESPONSABLE DEL PROGRAMA	Secretaría de Bienestar y Tequios Vecinales	
COMPONENTE 1:	Estrategias para otorgar servicios de atención médica integrales implementadas.	Secretaría de Bienestar y Tequios Vecinales
COMPONENTE 2:	Estrategias implementadas para garantizar la higiene y seguridad sanitaria en sectores alimenticios y de servicios sexuales, mediante pruebas de laboratorio y supervisión	Secretaría de Bienestar y Tequios Vecinales

FICHA DEL PROGRAMA

		PROGRAMA:	**BIENESTAR Y DESARROLLO SOCIAL**				
POBLACION POTENCIAL:	HABITANTES DEL MUNICIPIO	**HOMBRES:**	125,852	**MUJERES:**	145,103	**TOTAL:**	270,955
POBLACION OBJETIVO:	HABITANTES DEL MUNICIPIO	**HOMBRES:**	55,620	**MUJERES:**	64,514	**TOTAL:**	120,134
UR RESPONSABLE DEL PROGRAMA:		**Secretaría de Bienestar y Tequios Vecinales**					

VINCULACIÓN PMD	
EJE:	1. Bienestar Vecinal
OBJETIVO:	1.1. Favorecer al bienestar de la población municipal en condiciones de pobreza extrema
	1.2. Facilitar recursos alimentarios de calidad a grupos de atención prioritaria en el municipio. ODS 2
	1.7. Promover como forma de vida saludable el deporte y la cultura física en la población del municipio. ODS 3
	1.8. Impulsar en el municipio la práctica del tequio a través de la participación vecinal.
	1.9. Impulsar la inclusión de las juventudes en el territorio municipal. ODS 4
	2. Contribuir al desarrollo integral y al goce de los derechos de infantes y adolescentes en el municipio. (EJE TRANSVERSAL) ODS 5
VINCULACIÓN OBJETIVOS DEL DESARROLLO SOSTENIBLE	
OBJETIVO:	ODS 1. Fin de la Pobreza

VINCULACIÓN SECTORIAL	
SECTOR:	Bienestar

CLASIFICACIÓN FUNCIONAL		**CLASIFICACIÓN PROGRAMÁTICA CONAC**	
FINALIDAD:	2. DESARROLLO SOCIAL	TIPOLOGÍA:	1. PROGRAMAS
FUNCIÓN:	2.6. PROTECCION SOCIAL	SUBTIPOLOGÍA:	1.2. DESEMPEÑO DE LAS FUNCIONES
SUBFUNCIÓN:	2.6.9. OTROS DE SEGURIDAD SOCIAL Y ASISTENCIA SOCIAL	CLASIFICACIÓN TIPOLOGÍA:	1.2.E. PRESTACIÒN DE SERVICIOS PÙBLICOS

DENOMINACIÓN		**UR´S PARTICIPANTES**
UR RESPONSABLE DEL PROGRAMA	Secretaría de Bienestar y Tequios Vecinales	
COMPONENTE 1:	Estrategias de desarrollo humano y participación vecinal implementadas.	Secretaría de Bienestar y Tequios Vecinales
COMPONENTE 2:	Programa de protección de las niñas, niños y adolescentes operado	Comité Municipal del Sistema para el Desarrollo Integral de la Familia
COMPONENTE 3:	Programa Integral de Atención a Personas Adultas Mayores, implementado.	Comité Municipal del Sistema para el Desarrollo Integral de la Familia
COMPONENTE 4:	Programa Integral de Atención a otros grupos vulnerables, implementado.	Comité Municipal del Sistema para el Desarrollo Integral de la Familia
COMPONENTE 5:	Estrategias de apoyo a la juventud implementadas.	Instituto Municipal de la Juventud
COMPONENTE 6:	Estrategias para el desarrollo del deporte, cultura física y actividades recreativas implementadas.	Instituto Municipal del Deporte

FICHA DEL PROGRAMA

		PROGRAMA:	**CIUDAD EDUCADORA**				
POBLACION POTENCIAL:	HABITANTES DEL MUNICIPIO	**HOMBRES:**	125,852	**MUJERES:**	145,103	**TOTAL:**	270,955
POBLACION OBJETIVO:	HABITANTES DEL MUNICIPIO	**HOMBRES:**	55,620	**MUJERES:**	64,514	**TOTAL:**	120,134
UR RESPONSABLE DEL PROGRAMA:		**Coordinación de Atención Vecinal**					

VINCULACIÓN PMD	
EJE:	3. Gobierno de paz, seguridad y justicia
OBJETIVO:	3.2. Fortalecer la gobernabilidad y la protección de los derechos humanos mediante el diálogo entre la ciudadanía y las autoridades municipales.

VINCULACIÓN OBJETIVOS DEL DESARROLLO SOSTENIBLE	
OBJETIVO:	ODS 16. paz, Justicia e Instituciones Solidas

VINCULACIÓN SECTORIAL	
SECTOR:	Estado de Bienestar

CLASIFICACIÓN FUNCIONAL		**CLASIFICACIÓN PROGRAMÁTICA CONAC**	
FINALIDAD:	2. DESARROLLO SOCIAL	TIPOLOGÍA:	1. PROGRAMAS
FUNCIÓN:	2.7. OTROS ASUNTOS SOCIALES	SUBTIPOLOGÍA:	1.2. DESEMPEÑO DE LAS FUNCIONES
SUBFUNCIÓN:	2.7.1. OTROS ASUNTOS SOCIALES	CLASIFICACIÓN TIPOLOGÍA:	1.2.E. PRESTACION DE SERVICIOS PÙBLICOS

DENOMINACIÓN		**UR´S PARTICIPANTES**
UR RESPONSABLE DEL PROGRAMA	Coordinación de Atención Vecinal	
COMPONENTE 1:	Acciones realizadas para llevar a cabo los Diálogos Vecinales y dar seguimiento a los temas emanados de éstos.	Coordinación de Atención Vecinal
COMPONENTE 2:	Estrategias que fomenten el fortalecimiento y organización vecinal implementada	Coordinación de Atención Vecinal

FICHA DEL PROGRAMA

		PROGRAMA:	**MUNICIPIO VERDE**				
POBLACION POTENCIAL:	HABITANTES DEL MUNICIPIO	**HOMBRES:**	125,852	**MUJERES:**	145,103	**TOTAL:**	270,955
POBLACION OBJETIVO:	HABITANTES DEL MUNICIPIO	**HOMBRES:**	55,620	**MUJERES:**	64,514	**TOTAL:**	120,134
UR RESPONSABLE DEL PROGRAMA:		**Secretaría de Medio Ambiente y Gestión Hídrica**					

VINCULACIÓN PMD	
EJE:	Transversal Medio Ambiente y Desarrollo Sostenible
OBJETIVO:	3. Fortalecer el equilibrio ecológico y el aprovechamiento sostenible de los ecosistemas del municipio.

VINCULACIÓN OBJETIVOS DEL DESARROLLO SOSTENIBLE	
OBJETIVO:	ODS 15. Vida de Ecosistemas Terrestres

VINCULACIÓN SECTORIAL	
SECTOR:	Ecología

CLASIFICACIÓN FUNCIONAL		**CLASIFICACIÓN PROGRAMÁTICA CONAC**	
FINALIDAD:	2. DESARROLLO SOCIAL	TIPOLOGÍA:	1. PROGRAMAS
FUNCIÓN:	2.1. PROTECCION AMBIENTAL	SUBTIPOLOGÍA:	1.2. DESEMPEÑO DE LAS FUNCIONES
SUBFUNCIÓN:	2.1.5. PROTECCIÒN DE LA DIVERSIDAD BIOLÒGICA Y DEL PAISAJE	CLASIFICACIÓN TIPOLOGÍA:	1.2.E. PRESTACION DE SERVICIOS PÙBLICOS

DENOMINACIÓN		**UR´S PARTICIPANTES**
UR RESPONSABLE DEL PROGRAMA	Secretaría de Medio Ambiente y Gestión Hídrica	
COMPONENTE 1:	Acciones de regulación ambiental	Secretaría de Medio Ambiente y Gestión Hídrica
COMPONENTE 2:	Elaboración y seguimiento de proyectos en materia ambiental.	Secretaría de Medio Ambiente y Gestión Hídrica

FICHA DEL PROGRAMA

		PROGRAMA:	**POR UNA VIDA DIGNA ANIMAL**				
POBLACION POTENCIAL:	HABITANTES DEL MUNICIPIO	**HOMBRES:**	125,852	**MUJERES:**	145,103	**TOTAL:**	270,955
POBLACION OBJETIVO:	HABITANTES DEL MUNICIPIO	**HOMBRES:**	55,620	**MUJERES:**	64,514	**TOTAL:**	120,134
UR RESPONSABLE DEL PROGRAMA:		**Secretaría de Bienestar y Tequios Vecinales**					

VINCULACIÓN PMD	
EJE:	Transversal. Medio Ambiente y Desarrollo Sostenible
OBJETIVO:	3. Fortalecer el equilibrio ecológico y el aprovechamiento sostenible de los ecosistemas del municipio.

VINCULACIÓN OBJETIVOS DEL DESARROLLO SOSTENIBLE	
OBJETIVO:	ODS 15. Vida de Ecosistemas Terrestres.

VINCULACIÓN SECTORIAL	
SECTOR:	Cuidado Animal

CLASIFICACIÓN FUNCIONAL		**CLASIFICACIÓN PROGRAMÁTICA CONAC**	
FINALIDAD:	2. DESARROLLO SOCIAL	TIPOLOGÍA:	1. PROGRAMAS
FUNCIÓN:	2.1. PROTECCIÒN AMBIENTAL	SUBTIPOLOGÍA:	1.2. DESEMPEÑO DE LAS FUNCIONES
SUBFUNCIÓN:	2.1.6. OTROS DE PROTECCIÒN AMBIENTAL	CLASIFICACIÓN TIPOLOGÍA:	1.2.E. PRESTACION DE SERVICIOS PÙBLICOS

DENOMINACIÓN		**UR´S PARTICIPANTES**
UR RESPONSABLE DEL PROGRAMA	Secretaría de Bienestar y Tequios Vecinales	
COMPONENTE 1:	Estrategias de esterilización y vacunación animal implementadas.	Secretaría de Bienestar y Tequios Vecinales

FICHA DEL PROGRAMA

		PROGRAMA:	**FORTALECIMIENTO DE LA INFRAESTRUCTURA TECNOLÒGICA Y GESTIÒN GUBERNAMENTAL**				
POBLACION POTENCIAL:	HABITANTES DEL MUNICIPIO	**HOMBRES:**	125,852	**MUJERES:**	145,103	**TOTAL:**	270,955
POBLACION OBJETIVO:	HABITANTES DEL MUNICIPIO	**HOMBRES:**	55,620	**MUJERES:**	64,514	**TOTAL:**	120,134
UR RESPONSABLE DEL PROGRAMA:		**Agencia de Transformación Digital**					

VINCULACIÓN PMD	
EJE:	2. Gobierno de territorio, honesto y transparente
OBJETIVO:	2.4. Eficientar los procesos administrativos a través de sistemas digitales y herramientas tecnológicas en la administración municipal.

VINCULACIÓN OBJETIVOS DEL DESARROLLO SOSTENIBLE	
OBJETIVO:	ODS 16. Paz, Justicia e Instituciones Sólidas

VINCULACIÓN SECTORIAL	
SECTOR:	Infraestructuras y servicios públicos

CLASIFICACIÓN FUNCIONAL		**CLASIFICACIÓN PROGRAMÁTICA CONAC**	
FINALIDAD:	1. GOBIERNO	TIPOLOGÍA:	1. PROGRAMAS
FUNCIÓN:	1.3. COORDINACIÒN DE LA POLITICA DE GOBIERNO	SUBTIPOLOGÍA:	1.2. DESEMPEÑO DE LAS FUNCIONES
SUBFUNCIÓN:	1.3.4. FUNCIÒN PÙBLICA	CLASIFICACIÓN TIPOLOGÍA:	1.2.E. PRESTACIÒN DE SERVICIOS PÙBLICOS

DENOMINACIÓN		**UR´S PARTICIPANTES**
UR RESPONSABLE DEL PROGRAMA	Agencia de Transformación Digital	
COMPONENTE 1:	Agenda de Gobierno Digital Municipal realizada.	Agencia de Transformación Digital

FICHA DEL PROGRAMA

		PROGRAMA:	**SEGUIMIENTO Y CONTROL DE OBRA PÚBLICA**				
POBLACION POTENCIAL:	HABITANTES DEL MUNICIPIO	**HOMBRES:**	125,852	**MUJERES:**	145,103	**TOTAL:**	270,955
POBLACION OBJETIVO:	HABITANTES DEL MUNICIPIO	**HOMBRES:**	55,620	**MUJERES:**	64,514	**TOTAL:**	120,134
UR RESPONSABLE DEL PROGRAMA:		**Secretaría de Obras Públicas y Desarrollo Urbano**					

VINCULACIÓN PMD	
EJE:	5. Infraestructuras Sostenibles y Servicios Públicos para el Desarrollo
OBJETIVO:	5.1. Fortalecer la infraestructura sostenible y el equipamiento público para el desarrollo municipal

VINCULACIÓN OBJETIVOS DEL DESARROLLO SOSTENIBLE	
OBJETIVO:	ODS 9. Industria, Innovación e Infraestructura.

VINCULACIÓN SECTORIAL	
SECTOR:	Infraestructuras y servicios públicos

CLASIFICACIÓN FUNCIONAL		**CLASIFICACIÓN PROGRAMÁTICA CONAC**	
FINALIDAD:	2. DESARROLLO SOCIAL	TIPOLOGÍA:	1. PROGRAMAS
FUNCIÓN:	2.2. VIVIENDA Y SERVICIOS A LA COMUNIDAD	SUBTIPOLOGÍA:	1.2. DESEMPEÑO DE LAS FUNCIONES
SUBFUNCIÓN:	2.2.1. URBANIZACION	CLASIFICACIÓN TIPOLOGÍA:	1.2.E. PRESTACIÒN DE SERVICIOS PÙBLICOS

DENOMINACIÓN		**UR´S PARTICIPANTES**
UR RESPONSABLE DEL PROGRAMA	Secretaría de Obras Públicas y Desarrollo Urbano	
COMPONENTE 1:	Planeación de la obra pública municipal	Secretaría de Obras Públicas y Desarrollo Urbano
COMPONENTE 2:	Supervisión y conclusión de la obra pública municipal.	Secretaría de Obras Públicas y Desarrollo Urbano

FICHA DEL PROGRAMA

		PROGRAMA:	**INFRAESTRUCTURA URBANA EN EL CENTRO HISTORICO**				
POBLACION POTENCIAL:	HABITANTES DEL MUNICIPIO	**HOMBRES:**	125,852	**MUJERES:**	145,103	**TOTAL:**	270,955
POBLACION OBJETIVO:	HABITANTES DEL MUNICIPIO	**HOMBRES:**	55,620	**MUJERES:**	64,514	**TOTAL:**	120,134
UR RESPONSABLE DEL PROGRAMA:		**Secretaría de Obras Públicas y Desarrollo Urbano**					

VINCULACIÓN PMD	
EJE:	5. Infraestructuras Sostenibles y Servicios Públicos para el Desarrollo
OBJETIVO:	5.1. Fortalecer la infraestructura sostenible y el equipamiento público para el desarrollo municipal

VINCULACIÓN OBJETIVOS DEL DESARROLLO SOSTENIBLE	
OBJETIVO:	ODS 9. Industria, Innovación e Infraestructura.

VINCULACIÓN SECTORIAL	
SECTOR:	Infraestructuras y servicios públicos

CLASIFICACIÓN FUNCIONAL		**CLASIFICACIÓN PROGRAMÁTICA CONAC**	
FINALIDAD:	3. DESARROLLO ECONOMICO	TIPOLOGÍA:	1. PROGRAMAS
FUNCIÓN:	3.1 ASUNTOS ECONOMICOS, COMERCIALES Y LABORALES EN GENERAL	SUBTIPOLOGÍA:	1.2. DESEMPEÑO DE LAS FUNCIONES
SUBFUNCIÓN:	3.1.1 ASUNTOS ECONÒMICOS Y COMERCIALES EN GENERAL	CLASIFICACIÓN TIPOLOGÍA:	12.F. PROMOCION Y FOMENTO

DENOMINACIÓN		**UR´S PARTICIPANTES**
UR RESPONSABLE DEL PROGRAMA	Secretaría de Obras Públicas y Desarrollo Urbano	
COMPONENTE 1:	Normas, técnicas y disposiciones de regulación de asentamientos urbanos implementadas en el Centro Histórico	Secretaría de Obras Públicas y Desarrollo Urbano
COMPONENTE 2:	Infraestructura urbana del Centro Histórico bajo un proceso de planeación ordenada implementada	Secretaría de Obras Públicas y Desarrollo Urbano

FICHA DEL PROGRAMA

		PROGRAMA:	**INFRAESTRUCTURA Y SERVICIOS DE ALUMBRADO PÙBLICO**				
POBLACION POTENCIAL:	HABITANTES DEL MUNICIPIO	**HOMBRES:**	125,852	**MUJERES:**	145,103	**TOTAL:**	270,955
POBLACION OBJETIVO:	HABITANTES DEL MUNICIPIO	**HOMBRES:**	55,620	**MUJERES:**	64,514	**TOTAL:**	120,134
UR RESPONSABLE DEL PROGRAMA:		**Secretaría de Servicios Vecinales**					

VINCULACIÓN PMD	
EJE:	5. Infraestructuras Sostenibles y Servicios Públicos para el Desarrollo
OBJETIVO:	5.2. Fortalecer la infraestructura vial municipal.

VINCULACIÓN OBJETIVOS DEL DESARROLLO SOSTENIBLE	
OBJETIVO:	ODS 9. Industria, Innovación e Infraestructura

VINCULACIÓN SECTORIAL	
SECTOR:	Infraestructuras y Servicios Públicos

CLASIFICACIÓN FUNCIONAL		**CLASIFICACIÓN PROGRAMÁTICA CONAC**	
FINALIDAD:	2. DESARROLLO SOCIAL	TIPOLOGÍA:	1. PROGRAMAS
FUNCIÓN:	2.2. VIVIENDA Y SERVICIOS A LA COMUNIDAD	SUBTIPOLOGÍA:	1.2. DESEMPEÑO DE LAS FUNCIONES
SUBFUNCIÓN:	2.2.4. ALUMBRADO PÙBLICO	CLASIFICACIÓN TIPOLOGÍA:	1.2.K. PROYECTOS DE INVERSIÒN

DENOMINACIÓN		**UR´S PARTICIPANTES**
UR RESPONSABLE DEL PROGRAMA	Secretaría de Servicios Vecinales	
COMPONENTE 1:	Infraestructura de alumbrado público para la seguridad ciudadana eficiente	Secretaría de Servicios Vecinales

FICHA DEL PROGRAMA

		PROGRAMA:	**SISTEMA DE JUBILACIÓN Y PENSIÓN EFICIENTE**				
POBLACION POTENCIAL:	HABITANTES DEL MUNICIPIO	**HOMBRES:**	125,852	**MUJERES:**	145,103	**TOTAL:**	270,955
POBLACION OBJETIVO:	HABITANTES DEL MUNICIPIO	**HOMBRES:**	55,620	**MUJERES:**	64,514	**TOTAL:**	120,134
UR RESPONSABLE DEL PROGRAMA:		**Dirección de Pensiones Municipales**					

VINCULACIÓN PMD	
EJE:	2. Gobierno de territorio, honesto y transparente
OBJETIVO:	2.2. Fortalecer la transparencia y rendición de cuentas en la administración pública municipal.

VINCULACIÓN OBJETIVOS DEL DESARROLLO SOSTENIBLE	
OBJETIVO:	ODS 16. Paz, Justicia e Instituciones Sólidas

VINCULACIÓN SECTORIAL	
SECTOR:	Gobierno honesto, cercano y transparente

CLASIFICACIÓN FUNCIONAL		**CLASIFICACIÓN PROGRAMÁTICA CONAC**	
FINALIDAD:	2. DESARROLLO SOCIAL	TIPOLOGÍA:	5. OBLIGACIONES
FUNCIÓN:	2.6. PROTECCIÒN SOCIAL	SUBTIPOLOGÍA:	5.1. PENSIONES Y JUBILACIONES
SUBFUNCIÓN:	2.6.9. OTRAS DE SEGURIDAD SOCIAL Y ASISTENCIA SOCIAL	CLASIFICACIÓN TIPOLOGÍA:	5.1.J. OBLIGACIONES DE LEY RELACIONADAS CON EL PAGO DE PENSIONES Y JUBILACIONES

DENOMINACIÓN		**UR´S PARTICIPANTES**
UR RESPONSABLE DEL PROGRAMA	Dirección de Pensiones Municipales	
COMPONENTE 1:	Estrategias para el Sistema de Jubilación y Pensión Eficiente implementadas.	Dirección de Pensiones Municipales
COMPONENTE 2:	Pagos de nómina, pagos de marcha (gastos funerarios), devolución de aportaciones, indemnizaciones globales y préstamos a corto plazo otorgados	Dirección de Pensiones Municipales

FICHA DEL PROGRAMA

		PROGRAMA:	**GOBIERNO TRANSPARENTE**				
POBLACION POTENCIAL:	HABITANTES DEL MUNICIPIO	**HOMBRES:**	125,852	**MUJERES:**	145,103	**TOTAL:**	270,955
POBLACION OBJETIVO:	HABITANTES DEL MUNICIPIO	**HOMBRES:**	55,620	**MUJERES:**	64,514	**TOTAL:**	120,134
UR RESPONSABLE DEL PROGRAMA:		**Unidad de Transparencia**					

VINCULACIÓN PMD	
EJE:	2. Gobierno de territorio, honesto y transparente
OBJETIVO:	2.2. Fortalecer la transparencia y rendición de cuentas en la administración pública municipal.

VINCULACIÓN OBJETIVOS DEL DESARROLLO SOSTENIBLE	
OBJETIVO:	ODS16. Paz, Justicia e Instituciones Solidas

VINCULACIÓN SECTORIAL	
SECTOR:	Gobierno honesto, cercano y transparente

CLASIFICACIÓN FUNCIONAL		**CLASIFICACIÓN PROGRAMÁTICA CONAC**	
FINALIDAD:	1. GOBIERNO	TIPOLOGÍA:	1. PROGRAMAS
FUNCIÓN:	1.8. OTROS SERVICIOS GENERALES	SUBTIPOLOGÍA:	1.3. ADMINISTRATIVOS Y DE APOYO
SUBFUNCIÓN:	1.8.4. ACCESO A LA INFORMACIÒN PÙBLICA GUBERNAMENTAL	CLASIFICACIÓN TIPOLOGÍA:	1.3.O. APOYO A LA FUNCION PÙBLICA Y AL MEJORAMIENTO DE LA GESTIÒN

DENOMINACIÓN		**UR´S PARTICIPANTES**
UR RESPONSABLE DEL PROGRAMA	Unidad de Transparencia	
COMPONENTE 1:	Estrategias de normatividad en materia de transparencia fortalecidas	Unidad de Transparencia
COMPONENTE 2:	Estrategias de transparencia Proactiva realizadas	Unidad de Transparencia

FICHA DEL PROGRAMA

		PROGRAMA:	**INVERSIÓN PÙBLICA URBANA**				
POBLACION POTENCIAL:	HABITANTES DEL MUNICIPIO	**HOMBRES:**	125,852	**MUJERES:**	145,103	**TOTAL:**	270,955
POBLACION OBJETIVO:	HABITANTES DEL MUNICIPIO	**HOMBRES:**	55,620	**MUJERES:**	64,514	**TOTAL:**	120,134
UR RESPONSABLE DEL PROGRAMA:		**Secretaría de obras Públicas y desarrollo urbano**					

VINCULACIÓN PMD	
EJE:	5. Infraestructuras Sostenibles y Servicios Públicos para el Desarrollo
OBJETIVO:	5.1. Fortalecer la infraestructura sostenible y el equipamiento público para el desarrollo municipal 5.3. Contribuir al acceso del servicio de agua y drenaje en el municipio. / Contribuir a la preservación de recursos hídricos y al acceso del servicio de agua y drenaje en el municipio. ODS 6.
VINCULACIÓN OBJETIVOS DEL DESARROLLO SOSTENIBLE	
OBJETIVO:	ODS 9. Industria, Innovación e Infraestructura

VINCULACIÓN SECTORIAL	
SECTOR:	Infraestructuras y servicios públicos

CLASIFICACIÓN FUNCIONAL		**CLASIFICACIÓN PROGRAMÁTICA CONAC**	
FINALIDAD:	2. DESARROLLO SOCIAL	TIPOLOGÍA:	1. PROGRAMAS
FUNCIÓN:	2.2. VIVIENDA Y SERVICIOS A LA COMUNIDAD	SUBTIPOLOGÍA:	1.2. DESEMPEÑO DE LAS FUNCIONES
SUBFUNCIÓN:	2.2.1. URBANIZACION	CLASIFICACIÓN TIPOLOGÍA:	1.2.E. PRESTACION DE SERVICIOS PÙBLICOS

DENOMINACIÓN		**UR´S PARTICIPANTES**
UR RESPONSABLE DEL PROGRAMA	Secretaría de obras Públicas y desarrollo urbano	
COMPONENTE 1:	Infraestructura de alcantarillado, drenaje sanitario o pluvial ejecutado	Secretaría de obras Públicas y desarrollo urbano
COMPONENTE 2:	Red de agua potable ejecutada	Secretaría de obras Públicas y desarrollo urbano
COMPONENTE 3:	Infraestructura educativa municipal ejecutada	Secretaría de obras Públicas y desarrollo urbano
COMPONENTE 4:	Obras de Urbanización ejecutadas	Secretaría de obras Públicas y desarrollo urbano
COMPONENTE: 5	Obras de alumbrado urbano ejecutadas	Secretaría de obras Públicas y desarrollo urbano

ANEXO 5.3.- SITUACIÓN DE POBREZA Y REZAGO SOCIAL

GOBIERNO DE MÉXICO | BIENESTAR

INFORME ANUAL SOBRE LA SITUACIÓN DE POBREZA Y REZAGO SOCIAL 2024
20 - Oaxaca
20067 - Oaxaca de Juárez

I. Información sociodemográfica

	Entidad [1]	Municipio [1][3]
Población total, 2023 [1][3]	4,276,769	259,855
Población joven, 2023 [1][3] (15 a 29 años)	1,066,105	68,894
Población adulta mayor, 2023 [1][4] (65 y más años)	442,666	32,580
Población estudiantil, 2020 [2]	1,111,887	73,794
Población afromexicana, 2020 [2]	194,474	9,419
Población indígena por autoadscripción, 2020 [2]	2,702,852	120,721
Población que habla alguna lengua indígena, 2020 [2]	1,216,462	21,931
Población con discapacidad, 2020 [2]	273,876	13,826
Zonas de Atención Prioritaria urbanas, 2024 [3]	2,464	84
Zonas de Atención Prioritaria rurales, 2024 [3]	451	0
Grado de marginación, 2020 [4]	Muy alto	Muy bajo
Localidades con alto o muy alto grado de rezago social, 2020 [3]	3,750	10

Pirámide de población, 2023 [1]
(número de personas)

rango de edad	Hombres 121,222 46.6%	Mujeres 138,633 53.4%
65 y más	9,103	14,114
60 a 64	4,622	6,376
55 a 59	5,638	7,593
50 a 54	6,677	8,958
45 a 49	7,204	9,675
40 a 44	7,654	9,876
35 a 39	8,653	10,420
30 a 34	10,365	11,370
25 a 29	12,253	12,399
20 a 24	12,019	12,046
15 a 19	10,015	10,162
10 a 14	8,743	8,606
5 a 9	8,912	8,339
0 a 4	9,364	8,699

Nota: El dato de la población adulta mayor proviene de la Dirección General para la Validación de Beneficiarios, Secretaría de Bienestar, 2023.
[1] Los datos de población total y población joven a nivel entidad federativa provienen de las Proyecciones de la población de México 2020 - 2070 de CONAPO. Mientras que, a nivel municipal se utilizan las Proyecciones 2015 - 2030, ya que CONAPO aún no cuenta con la actualización correspondiente.

II. Indicadores de pobreza multidimensional

Población por condición de pobreza multidimensional, 2020 [6]
(número de personas y porcentaje)

Indicador	Personas	Porcentaje
Pobreza	93,304	34.0%
Pobreza moderada	71,699	26.1%
Pobreza extrema	21,605	7.9%
Vulnerables por carencia social	101,037	36.8%
Vulnerables por ingresos	11,008	4.0%
No pobres y no vulnerables	69,295	25.2%

Porcentaje de la población por rubros de pobreza, 2022 [6][7]

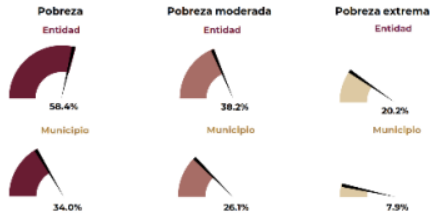

Carencias sociales, 2020 [6][7]
(número de personas y porcentaje)

	Rezago educativo	Acceso a los servicios de salud	Acceso a la seguridad social	Calidad y espacios de la vivienda	Acceso a los servicios básicos en la vivienda	Acceso a la alimentación nutritiva y de calidad
Entidad [7]	1,238,000	2,792,542	3,158,737	896,878	2,344,677	1,215,940
Municipio [6]	28,599	136,159	162,739	32,219	35,466	48,802
Entidad (%)	29.1%	65.7%	74.3%	21.1%	55.2%	28.6%
Municipio (%)	10.4%	49.6%	59.3%	11.7%	12.9%	17.8%

■ Entidad ■ Municipio

Nota: De acuerdo con el CONEVAL, los datos se actualizan cada dos años para las entidades federativas y cada cinco años para los municipios o demarcaciones territoriales. Por esta razón, los datos mostrados son de 2022 para las entidades y de 2020 para los municipios o demarcaciones.

GOBIERNO DE MÉXICO | BIENESTAR

INFORME ANUAL SOBRE LA SITUACIÓN DE POBREZA Y REZAGO SOCIAL 2024

20 - Oaxaca

20067 - Oaxaca de Juárez

III. Indicadores de seguimiento al derecho a la vivienda

Estimaciones de los componentes de carencia por calidad y espacios en la vivienda, 2020 [8]

(número de personas y viviendas)

	Viviendas con pisos de tierra	Viviendas con techos de material endeble	Viviendas con muros de material endeble	Viviendas con hacinamiento
	Municipio	Municipio	Municipio	Municipio
Personas	9,580	891	21,996	22,395
Viviendas	2,288	331	5,697	4,422

Estimaciones de los componentes de carencia por acceso a los servicios básicos en la vivienda, 2020 [8]

(número de personas y viviendas)

	Viviendas sin acceso al agua	Viviendas sin drenaje	Viviendas sin electricidad	Viviendas sin chimenea cuando usan leña o carbón para cocinar
	Municipio	Municipio	Municipio	Municipio
Personas	38,235	8,604	784	11,270
Viviendas	9,677	2,171	248	2,592

Nota: 1/ Los datos que se muestran son una aproximación a los componentes de las carencias sociales que se analizan, debido a que no se dispone de esta información en CONEVAL.
2/ De acuerdo con el INEGI, una vivienda es el lugar construido para que las personas puedan habitar, descansar, cocinar, comer y resguardarse del ambiente.

IV. Distribución de los recursos del Fondo de Aportaciones para la Infraestructura Social en su componente FAISMUN

Distribución geográfica de los recursos planeados del FAISMUN según sus componentes, enero-diciembre 2023 [9]

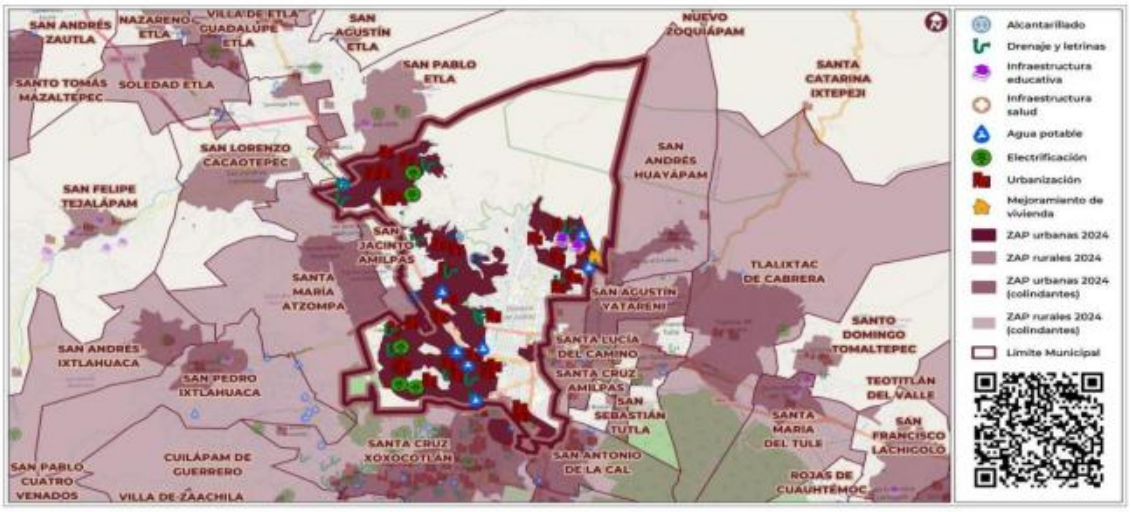

https://sisge.bienestar.gob.mx/sisge?cve_geo=20067

Recursos planeados y ejercidos del FAISMUN, 2023

Indicador	Millones de pesos
Recursos planeados (enero-diciembre 2023) [10]	149.9
Recursos ejercidos (enero-septiembre 2023) [11]	1.5

Nota: Los recursos planeados pueden no reflejar la totalidad para el ejercicio fiscal 2023, debido a que, al corte del 03 de diciembre de 2023, algunos municipios no contaban con la información completa en la MIDS.

Distribución porcentual de los recursos planeados del FAISMUN según sus componentes, 2021-2023 [9][8]

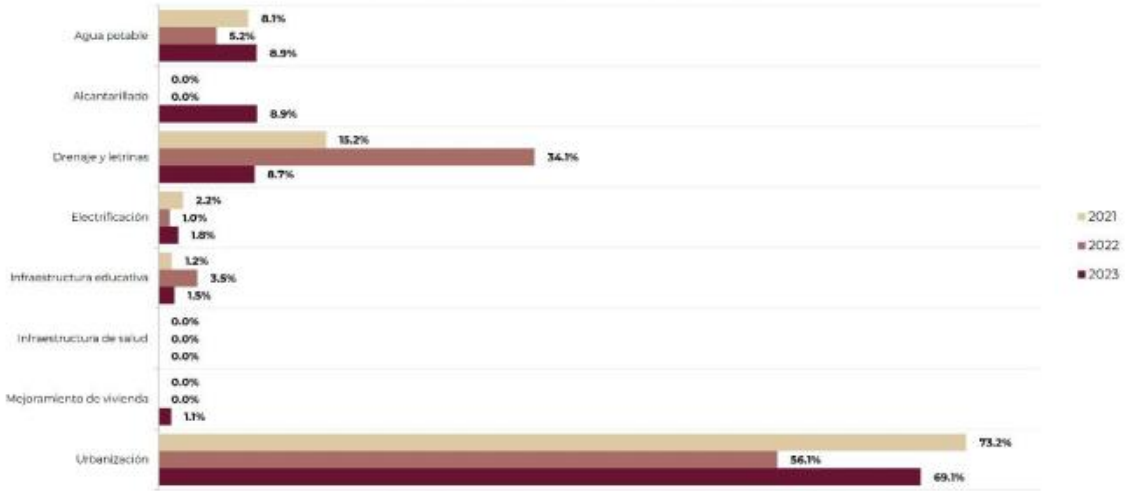

Nota: Los datos de 2021 y 2022 son definitivos; para 2023 los datos son preliminares al corte del 03 de diciembre de 2023.

Fuentes de información:

[1] CONAPO, Proyecciones de la población de México y de las entidades federativas 2020 a 2070 (a mitad de año).
[2] INEGI, Cuestionario ampliado, Censo de Población y Vivienda 2020.
[3] DOF, Decreto por el que se formula la Declatoria de las Zonas de Atención Prioritaria para 2024, (DOF 25/11/2023).
[4] CONAPO, Índice de Marginación por entidad federativa 2020.
[5] CONEVAL, Índice de Rezago Social 2020 a nivel nacional, estatal, municipal y localidad.
[6] CONEVAL, Medición de la Pobreza a nivel municipio 2020, Anexo estadístico 2010 - 2020.
[7] CONEVAL, Medición de la Pobreza a nivel entidad federativa 2022, Anexo estadístico.
[8] DGPA, secretaría de Bienestar, cálculo propio con base en el Cuestionario ampliado del Censo de Población y Vivienda 2020, INEGI, aplicando la Metodología para la Medición Multidimensional de la Pobreza 2020, CONEVAL.
[9] DGPB, secretaría de Bienestar, mapa elaborado a partir de la base de datos de los recursos planeados extraída de la MIDS, proporcionada por la DGDR, secretaría de Bienestar.
[10] DGDR, Secretaría de Bienestar, a partir de la base de datos de los recursos planeados extraída de la MIDS.
[11] UPF-SHCP, con información extraída del SIPFT, 2023-T3, Informe sobre Ejercicio, Destino y Resultados de los Recursos Federales Transferidos a las Entidades Federativas y Municipios, Carpeta Ejercicio del Gasto.
[12] INEGI, Cuestionario básico, Censo de Población y Vivienda 2020.
[13] CONAPO, Proyecciones de la Población de los municipios de México 2015 - 2030 (a mitad de año).
[14] DGVB, Secretaría de Bienestar, padrón de beneficiarios del Programa Pensión para el Bienestar de las Personas Adultas Mayores, 2023.

Para mayor información de los informes anuales históricos, consultar en: https://www.gob.mx/bienestar/documentos/informe-anual-sobre-la-situacion-de-pobreza-y-rezago-social

ANEXO 5.4.- PLANTILLA DE PERSONAL

CLAVE DE LA CATEGORÍA	PLAZA/PUESTO	UNIDAD EJECUTORA	ADSCRIPCIÓN	TIPO DE CONTRATO	TIPO DE NÓMINA	TIPO DE GASTO	RAMO	FUENTE DE FINANC.	SUBFUENTE DE FINANCIAMIENTO /CRI	DIETAS	SUELDOS CONFIANZA	SALARIOS SINDICALIZADOS	SUELDOS POLICIA Y TRANSITO	SUELDOS CONTRATO	SUELDOS SUPLENTES	QUINQUENIOS SINDICATO	QUINQUENIOS CONFIANZA	ESTÍMULO ECONOMICO	PRIMA VACACIONAL	AGUINALDO	HORAS EXTRAS	COMPEN-SACIONES ADICIONALES	PRESTACIONES CONTRACTUALES	ESTIMULO ECONOMICO OPERATIVOS CONJUNTOS	APORTACIONES A PENSIONES PATRONAL	APORTACIONES DE SEGURIDAD SOCIAL	CUOTAS RETIRO IMSS	CESANTÍA Y VEJEZ IMSS	TOTAL
101	PRESIDENTE MUNICIPAL	1010100	PRESIDENCIA MPAL	CONFIANZA MS	QUINCENA	GASTO CORRIENTE	RECURSOS FEDERALES	1528025	PARTICIPACIONES	-	145,294.88	-	-	-	-	-	-	-	5,676.82	29,773.54	-	961,722.94	22,667.14	-	-	28,797.05	9,448.86	3,721.49	1,207,102.72
102	SINDICO	1020100	SINDICATURA PRIMERA	CONFIANZA MS	QUINCENA	GASTO CORRIENTE	RECURSOS FEDERALES	1528025	PARTICIPACIONES	-	129,154.83	-	-	-	-	-	-	-	5,046.21	26,466.16	-	649,401.28	22,667.14	-	-	28,797.05	9,448.86	3,721.49	874,703.00
102	SINDICO	1020200	SINDICATURA SEGUNDA	CONFIANZA MS	QUINCENA	GASTO CORRIENTE	RECURSOS FEDERALES	1528025	PARTICIPACIONES	-	129,154.83	-	-	-	-	-	5,811.97	-	6,422.45	26,466.16	-	649,401.28	22,667.14	-	-	28,797.05	9,448.86	3,721.49	881,891.21
103	REGIDOR	1030100	REG HDA MPAL TRAN GA	CONFIANZA MS	QUINCENA	GASTO CORRIENTE	RECURSOS FEDERALES	1528025	PARTICIPACIONES	-	112,983.89	-	-	-	-	-	-	-	4,414.40	23,152.44	-	575,819.27	22,667.14	-	-	28,797.05	9,448.86	3,721.49	781,004.51
103	REGIDOR	1030200	REG BIENESTA NOR NOM	CONFIANZA MS	QUINCENA	GASTO CORRIENTE	RECURSOS FEDERALES	1528025	PARTICIPACIONES	-	112,983.89	-	-	-	-	-	-	-	4,414.40	23,152.44	-	575,819.27	22,667.14	-	-	28,797.05	9,448.86	3,721.49	781,004.51
103	REGIDOR	1030300	REG GOB ESPECT TURI	CONFIANZA MS	QUINCENA	GASTO CORRIENTE	RECURSOS FEDERALES	1528025	PARTICIPACIONES	-	112,983.89	-	-	-	-	-	-	-	4,414.40	23,152.44	-	575,819.27	22,667.14	-	-	28,797.05	9,448.86	3,721.49	781,004.51
103	REGIDOR	1030400	REG OBRAS P DES URB	CONFIANZA MS	QUINCENA	GASTO CORRIENTE	RECURSOS FEDERALES	1528025	PARTICIPACIONES	-	112,983.89	-	-	-	-	-	5,084.28	-	5,618.32	23,152.44	-	575,819.27	22,667.14	-	-	28,797.05	9,448.86	3,721.49	787,292.72
103	REGIDOR	1030500	REG IGUAL GEN CD E	CONFIANZA MS	QUINCENA	GASTO CORRIENTE	RECURSOS FEDERALES	1528025	PARTICIPACIONES	-	112,983.89	-	-	-	-	-	-	-	4,414.40	23,152.44	-	575,819.27	23,290.18	-	-	28,797.05	9,448.86	3,721.49	781,627.55
103	REGIDOR	1030600	REG SERV MPAL MERC	CONFIANZA MS	QUINCENA	GASTO CORRIENTE	RECURSOS FEDERALES	1528025	PARTICIPACIONES	-	112,983.89	-	-	-	-	-	5,084.28	-	5,618.32	23,152.44	-	575,819.27	22,667.14	-	-	28,797.05	9,448.86	3,721.49	787,292.72
103	REGIDOR	1030700	REG SEG MOV AGEN COL	CONFIANZA MS	QUINCENA	GASTO CORRIENTE	RECURSOS FEDERALES	1528025	PARTICIPACIONES	-	112,983.89	-	-	-	-	-	-	-	4,414.40	23,152.44	-	575,819.27	22,667.14	-	-	28,797.05	9,448.86	3,721.49	781,004.51
103	REGIDOR	1030800	REG DES ECO MEJ REG	CONFIANZA MS	QUINCENA	GASTO CORRIENTE	RECURSOS FEDERALES	1528025	PARTICIPACIONES	-	112,983.89	-	-	-	-	-	-	-	4,414.40	23,152.44	-	575,819.27	22,667.14	-	-	28,797.05	9,448.86	3,721.49	781,004.51
103	REGIDOR	1030900	REG MEDIO AMB CAMB C	CONFIANZA MS	QUINCENA	GASTO CORRIENTE	RECURSOS FEDERALES	1528025	PARTICIPACIONES	-	112,983.89	-	-	-	-	-	-	-	4,414.40	23,152.44	-	575,819.27	22,667.14	-	-	28,797.05	9,448.86	3,721.49	781,004.51
103	REGIDOR	1031000	REG DER HUM AS IND	CONFIANZA MS	QUINCENA	GASTO CORRIENTE	RECURSOS FEDERALES	1528025	PARTICIPACIONES	-	112,983.89	-	-	-	-	-	5,084.28	-	5,618.32	23,152.44	-	575,819.27	22,667.14	-	-	28,797.05	9,448.86	3,721.49	787,292.72
103	REGIDOR	1031100	REG SALUD SAN A S	CONFIANZA MS	QUINCENA	GASTO CORRIENTE	RECURSOS FEDERALES	1528025	PARTICIPACIONES	-	112,983.89	-	-	-	-	-	-	-	4,414.40	23,152.44	-	575,819.27	22,667.14	-	-	28,797.05	9,448.86	3,721.49	781,004.51
103	REGIDOR	1031200	REG JUVENTUD DEPORTE	CONFIANZA MS	QUINCENA	GASTO CORRIENTE	RECURSOS FEDERALES	1528025	PARTICIPACIONES	-	112,983.89	-	-	-	-	-	-	-	4,414.40	23,152.44	-	575,819.27	22,667.14	-	-	28,797.05	9,448.86	3,721.49	781,004.51
103	REGIDOR	1031300	REG PROT CIVIL ZM	CONFIANZA MS	QUINCENA	GASTO CORRIENTE	RECURSOS FEDERALES	1528025	PARTICIPACIONES	-	112,983.89	-	-	-	-	-	-	-	4,414.40	23,152.44	-	575,819.27	22,667.14	-	-	28,797.05	9,448.86	3,721.49	781,004.51
757	POLICIA 3o VIAL	3060400	DIR MOVILIDAD	TRANSITO	QUINCENA	GASTO CORRIENTE	RECURSOS FEDERALES/FONDO	2533425	RECURSOS FEDERALES	-	18,132.33	-	-	-	-	-	33,983.44	-	5,616.04	37,143.08	-	-	29,172.30	14,475.10	-	28,797.05	9,448.86	3,721.49	180,489.66
140	SECRETARIO	3010100	SECRETARIA MUNICIPAL	CONFIANZA MS	QUINCENA	GASTO CORRIENTE	RECURSOS FEDERALES	1528025	PARTICIPACIONES	-	129,154.83	-	-	-	-	-	-	-	4,587.47	26,466.16	-	469,493.77	22,667.14	-	20,664.77	28,797.05	9,448.86	3,721.49	715,001.51
140	SECRETARIO	3020100	TESORERIA MUNICIPAL	CONFIANZA MS	QUINCENA	GASTO CORRIENTE	RECURSOS FEDERALES	1528025	PARTICIPACIONES	-	129,154.83	-	-	-	-	-	-	-	5,046.21	26,466.16	-	469,493.77	22,667.14	-	20,664.77	28,797.05	9,448.86	3,721.49	715,460.25
140	SECRETARIO	3030100	SEC OBRAS P DES URB	CONFIANZA MS	QUINCENA	GASTO CORRIENTE	RECURSOS FEDERALES	1528025	PARTICIPACIONES	-	129,154.83	-	-	-	-	-	-	-	5,046.21	26,466.16	-	469,493.77	22,667.14	-	20,664.77	28,797.05	9,448.86	3,721.49	715,460.25
140	SECRETARIO	3040100	SEC GOBIERNO MPALL	CONFIANZA MS	QUINCENA	GASTO CORRIENTE	RECURSOS FEDERALES	1528025	PARTICIPACIONES	-	129,154.83	-	-	-	-	-	-	-	5,046.21	26,466.16	-	469,493.77	22,667.14	-	20,664.77	28,797.05	9,448.86	3,721.49	715,460.25
140	SECRETARIO	3050100	SEC REC HUM Y MAT	CONFIANZA MS	QUINCENA	GASTO CORRIENTE	RECURSOS FEDERALES	1528025	PARTICIPACIONES	-	129,154.83	-	-	-	-	-	-	-	5,046.21	26,466.16	-	469,493.77	22,667.14	-	20,664.77	28,797.05	9,448.86	3,721.49	715,460.25
140	SECRETARIO	3060100	SEC SEG CD MOV PRO C	CONFIANZA MS	QUINCENA	GASTO CORRIENTE	RECURSOS FEDERALES/FONDO	1528025	RECURSOS FEDERALES	-	129,154.83	-	-	-	-	-	-	-	2,752.48	26,466.16	-	469,493.77	16,235.01	-	-	28,797.05	9,448.86	3,721.49	686,069.63
140	SECRETARIO	3070100	SEC SERV MPALES	CONFIANZA MS	QUINCENA	GASTO CORRIENTE	RECURSOS FEDERALES	1528025	PARTICIPACIONES	-	129,154.83	-	-	-	-	-	-	-	5,046.21	26,466.16	-	469,493.77	22,667.14	-	20,664.77	28,797.05	9,448.86	3,721.49	715,460.25
140	SECRETARIO	3080100	SEC BIENESTAR MPAL	CONFIANZA MS	QUINCENA	GASTO CORRIENTE	RECURSOS FEDERALES	1528025	PARTICIPACIONES	-	129,154.83	-	-	-	-	-	-	-	5,046.21	26,466.16	-	469,493.77	22,667.14	-	20,664.77	28,797.05	9,448.86	3,721.49	715,460.25
140	SECRETARIO	3090100	SEC DESARROLLO ECON	CONFIANZA MS	QUINCENA	GASTO CORRIENTE	RECURSOS FEDERALES	1528025	PARTICIPACIONES	-	129,154.83	-	-	-	-	-	5,811.97	-	6,422.45	26,466.16	-	469,493.77	22,667.14	-	20,664.77	28,797.05	9,448.86	3,721.49	722,648.46
140	SECRETARIO	3100100	SEC FOM TURÍSTICO	CONFIANZA MS	QUINCENA	GASTO CORRIENTE	RECURSOS FEDERALES	1528025	PARTICIPACIONES	-	129,154.83	-	-	-	-	-	-	-	5,046.21	26,466.16	-	469,493.77	22,667.14	-	20,664.77	28,797.05	9,448.86	3,721.49	715,460.25
140	SECRETARIO	3110100	SEC ARTE Y CULTURA	CONFIANZA MS	QUINCENA	GASTO CORRIENTE	RECURSOS FEDERALES	1528025	PARTICIPACIONES	-	129,154.83	-	-	-	-	-	-	-	5,046.21	26,466.16	-	469,493.77	23,290.18	-	20,664.77	28,797.05	9,448.86	3,721.49	716,083.29
140	SECRETARIO	3120100	SEC MEDIO AMB CLIM	CONFIANZA MS	QUINCENA	GASTO CORRIENTE	RECURSOS FEDERALES	1528025	PARTICIPACIONES	-	129,154.83	-	-	-	-	-	-	-	5,046.21	26,466.16	-	469,493.77	23,290.18	-	20,664.77	28,797.05	9,448.86	3,721.49	716,083.29
140	SECRETARIO	4020100	SECRETARIA PARTICULA	CONFIANZA MS	QUINCENA	GASTO CORRIENTE	RECURSOS FEDERALES	1528025	PARTICIPACIONES	-	129,154.83	-	-	-	-	-	-	-	5,046.21	26,466.16	-	469,493.77	22,667.14	-	20,664.77	28,797.05	9,448.86	3,721.49	715,460.25
140	SECRETARIO	4030100	SECRETARIA TÉCNICA	CONFIANZA MS	QUINCENA	GASTO CORRIENTE	RECURSOS FEDERALES	1528025	PARTICIPACIONES	-	129,154.83	-	-	-	-	-	-	-	5,046.21	26,466.16	-	469,493.77	22,667.14	-	20,664.77	28,797.05	9,448.86	3,721.49	715,460.25

CLAVE DE LA CATEGORÍA	PLAZA/PUESTO	UNIDAD EJECUTORA	ADSCRIPCIÓN	TIPO DE CONTRATO	TIPO DE NÓMINA	TIPO DE GASTO	RAMO	FUENTE DE FINANC.	SUBFUENTE DE FINANCIAMIENTO /CRI	DIETAS	SUELDOS CONFIANZA	SALARIOS SINDICALIZADOS	SUELDOS POLICIA Y TRANSITO	SUELDOS CONTRATO	SUELDOS SUPLENTES	QUINQUENIOS SINDICATO	QUINQUENIOS CONFIANZA	ESTIMULO ECONOMICO	PRIMA VACACIONAL	AGUINALDO	HORAS EXTRAS	COMPEN-SACIONES ADICIONALES	PRESTACIONES CONTRACTUALES	ESTIMULO ECONOMICO OPERATIVOS CONJUNTOS	APORTACIONES A PENSIONES PATRONAL	APORTACIONES DE SEGURIDAD SOCIAL	CUOTAS RETIRO IMSS	CESANTIA Y VEJEZ IMSS	TOTAL
140	SECRETARIO	4040100	CONSEJERÍA JURÍDICA	CONFIANZA MS	QUINCENA	GASTO CORRIENTE	RECURSOS FEDERALES	1528025	PARTICIPACIONES	-	129,154.83	-	-	-	-	-	-	-	5,046.21	26,466.16	-	469,493.77	22,667.14	-	20,664.77	28,797.05	9,448.86	3,721.49	715,460.25
140	SECRETARIO	4050100	DIR SIST INFOR	CONFIANZA MS	QUINCENA	GASTO CORRIENTE	RECURSOS FEDERALES	1528025	PARTICIPACIONES	-	129,154.83	-	-	-	-	-	11,623.93	-	7,339.94	26,466.16	-	469,493.77	22,667.14	-	20,664.77	28,797.05	9,448.86	3,721.49	729,377.93
140	SECRETARIO	5020100	DIR PENSIONES	CONFIANZA MS	QUINCENA	GASTO CORRIENTE	RECURSOS FEDERALES	1528025	PARTICIPACIONES	-	129,154.83	-	-	-	-	-	-	-	5,046.21	26,466.16	-	469,493.77	23,290.18	-	20,664.77	28,797.05	9,448.86	3,721.49	716,083.29
140	SECRETARIO	6010100	CONTRALORÍA INTERNA	CONFIANZA MS	QUINCENA	GASTO CORRIENTE	RECURSOS FEDERALES	1528025	PARTICIPACIONES	-	129,154.83	-	-	-	-	-	-	-	5,046.21	26,466.16	-	469,493.77	22,667.14	-	20,664.77	28,797.05	9,448.86	3,721.49	715,460.25
140	SECRETARIO	7010100	ALCALDIA	CONFIANZA MS	QUINCENA	GASTO CORRIENTE	RECURSOS FEDERALES	1528025	PARTICIPACIONES	-	129,154.83	-	-	-	-	-	-	-	4,587.47	26,466.16	-	469,493.77	22,667.14	-	20,664.77	28,797.05	9,448.86	3,721.49	715,001.51
140	SECRETARIO	8010100	UNIDAD DE TRANSPAREN	CONFIANZA MS	QUINCENA	GASTO CORRIENTE	RECURSOS FEDERALES	1528025	PARTICIPACIONES	-	129,154.83	-	-	-	-	-	-	-	5,046.21	26,466.16	-	469,493.77	22,667.14	-	20,664.77	28,797.05	9,448.86	3,721.49	715,460.25
141	COORDINADOR	4060100	COORD CD EDUCADORA	CONFIANZA MS	QUINCENA	GASTO CORRIENTE	RECURSOS FEDERALES	1528025	PARTICIPACIONES	-	112,983.89	-	-	-	-	-	-	-	4,414.40	23,152.44	-	330,706.53	22,667.14	-	18,077.43	28,797.05	9,448.86	3,721.49	553,969.20
141	COORDINADOR	4070100	COORD COM SOCIAL	CONFIANZA MS	QUINCENA	GASTO CORRIENTE	RECURSOS FEDERALES	1528025	PARTICIPACIONES	-	112,983.89	-	-	-	-	-	-	-	4,414.40	23,152.44	-	330,706.53	22,667.14	-	18,077.43	28,797.05	9,448.86	3,721.49	553,969.20
141	COORDINADOR	4080100	COORD ASUN METROPO	CONFIANZA MS	QUINCENA	GASTO CORRIENTE	RECURSOS FEDERALES	1528025	PARTICIPACIONES	-	112,983.89	-	-	-	-	-	-	-	4,013.09	23,152.44	-	330,706.53	22,667.14	-	18,077.43	28,797.05	9,448.86	3,721.49	553,567.90
142	TITULAR DE OPD	5010100	SIST MPAL DIF	CONFIANZA MS	QUINCENA	GASTO CORRIENTE	RECURSOS FEDERALES	1528025	PARTICIPACIONES	-	112,983.89	-	-	-	-	-	-	-	4,414.40	23,152.44	-	330,706.53	23,290.18	-	18,077.43	28,797.05	9,448.86	3,721.49	554,592.24
142	TITULAR DE OPD	5030100	INS MPAL MUJERES	CONFIANZA MS	QUINCENA	GASTO CORRIENTE	RECURSOS FEDERALES	1528025	PARTICIPACIONES	-	112,983.89	-	-	-	-	-	-	-	4,414.40	23,152.44	-	330,706.53	23,290.18	-	18,077.43	28,797.05	9,448.86	3,721.49	554,592.24
142	TITULAR DE OPD	5040100	INR MPAL PLANEACION	CONFIANZA MS	QUINCENA	GASTO CORRIENTE	RECURSOS FEDERALES	1528025	PARTICIPACIONES	-	112,983.89	-	-	-	-	-	-	-	4,414.40	23,152.44	-	330,706.53	22,667.14	-	18,077.43	28,797.05	9,448.86	3,721.49	553,969.20
142	TITULAR DE OPD	5050100	INST MPAL JUVENTUD	CONFIANZA MS	QUINCENA	GASTO CORRIENTE	RECURSOS FEDERALES	1528025	PARTICIPACIONES	-	112,983.89	-	-	-	-	-	-	-	4,414.40	23,152.44	-	330,706.53	22,667.14	-	18,077.43	28,797.05	9,448.86	3,721.49	553,969.20
142	TITULAR DE OPD	5060100	INST MPAL DEPORTE	CONFIANZA MS	QUINCENA	GASTO CORRIENTE	RECURSOS FEDERALES	1528025	PARTICIPACIONES	-	112,983.89	-	-	-	-	-	-	-	4,414.40	23,152.44	-	330,706.53	22,667.14	-	18,077.43	28,797.05	9,448.86	3,721.49	553,969.20
142	TITULAR DE OPD	5070100	INST MPAL LENGUAS IN	CONFIANZA MS	QUINCENA	GASTO CORRIENTE	RECURSOS FEDERALES	1528025	PARTICIPACIONES	-	112,983.89	-	-	-	-	-	-	-	4,414.40	23,152.44	-	330,706.53	22,667.14	-	18,077.43	28,797.05	9,448.86	3,721.49	553,969.20
143	DIRECTOR	3020200	DIRECCION INGRESOS	CONFIANZA MS	QUINCENA	GASTO CORRIENTE	RECURSOS FEDERALES	1528025	PARTICIPACIONES	-	112,983.89	-	-	-	-	-	-	-	4,414.40	23,152.44	-	330,706.53	22,667.14	-	18,077.43	28,797.05	9,448.86	3,721.49	553,969.20
143	DIRECTOR	3020300	DIR EG CTROL PPTAL	CONFIANZA MS	QUINCENA	GASTO CORRIENTE	RECURSOS FEDERALES	1528025	PARTICIPACIONES	-	112,983.89	-	-	-	-	-	-	-	4,414.40	23,152.44	-	330,706.53	22,667.14	-	18,077.43	28,797.05	9,448.86	3,721.49	553,969.20
143	DIRECTOR	3020400	DIRECCION CONTABILID	CONFIANZA MS	QUINCENA	GASTO CORRIENTE	RECURSOS FEDERALES	1528025	PARTICIPACIONES	-	112,983.89	-	-	-	-	-	-	-	4,414.40	23,152.44	-	330,706.53	22,667.14	-	18,077.43	28,797.05	9,448.86	3,721.49	553,969.20
143	DIRECTOR	3030200	DIR PATRIM HISTORICO	CONFIANZA MS	QUINCENA	GASTO CORRIENTE	RECURSOS FEDERALES	1528025	PARTICIPACIONES	-	112,983.89	-	-	-	-	-	-	-	4,414.40	23,152.44	-	330,706.53	23,290.18	-	18,077.43	28,797.05	9,448.86	3,721.49	554,592.24
143	DIRECTOR	3030300	DIR PLANEACION URBAN	CONFIANZA MS	QUINCENA	GASTO CORRIENTE	RECURSOS FEDERALES	1528025	PARTICIPACIONES	-	112,983.89	-	-	-	-	-	-	-	4,013.09	23,152.44	-	330,706.53	22,667.14	-	18,077.43	28,797.05	9,448.86	3,721.49	553,567.90
143	DIRECTOR	3030400	DIR CONT SEG CTRO OP	CONFIANZA MS	QUINCENA	GASTO CORRIENTE	RECURSOS FEDERALES	1528025	PARTICIPACIONES	-	112,983.89	-	-	-	-	-	-	-	4,414.40	23,152.44	-	330,706.53	22,667.14	-	18,077.43	28,797.05	9,448.86	3,721.49	553,969.20
143	DIRECTOR	3030500	DIR OBRAS P MANT	CONFIANZA MS	QUINCENA	GASTO CORRIENTE	RECURSOS FEDERALES	1528025	PARTICIPACIONES	-	112,983.89	-	-	-	-	-	-	-	4,414.40	23,152.44	-	330,706.53	22,667.14	-	18,077.43	28,797.05	9,448.86	3,721.49	553,969.20
143	DIRECTOR	3030600	COORD CENTRO HISTORI	CONFIANZA MS	QUINCENA	GASTO CORRIENTE	RECURSOS FEDERALES	1528025	PARTICIPACIONES	-	112,983.89	-	-	-	-	-	5,084.28	-	5,618.32	23,152.44	-	330,706.53	23,290.18	-	18,077.43	28,797.05	9,448.86	3,721.49	560,880.44
143	DIRECTOR	3040200	DIR CTRAL ABASTO	CONFIANZA MS	QUINCENA	GASTO CORRIENTE	RECURSOS FEDERALES	1528025	PARTICIPACIONES	-	112,983.89	-	-	-	-	-	-	-	4,414.40	23,152.44	-	330,706.53	22,667.14	-	18,077.43	28,797.05	9,448.86	3,721.49	553,969.20
143	DIRECTOR	3040300	DIR MERCADOS	CONFIANZA MS	QUINCENA	GASTO CORRIENTE	RECURSOS FEDERALES	1528025	PARTICIPACIONES	-	112,983.89	-	-	-	-	-	-	-	4,414.40	23,152.44	-	330,706.53	22,667.14	-	18,077.43	28,797.05	9,448.86	3,721.49	553,969.20
143	DIRECTOR	3040400	DIR COMERCIO VIA PUB	CONFIANZA MS	QUINCENA	GASTO CORRIENTE	RECURSOS FEDERALES	1528025	PARTICIPACIONES	-	112,983.89	-	-	-	-	-	-	-	4,414.40	23,152.44	-	330,706.53	22,667.14	-	18,077.43	28,797.05	9,448.86	3,721.49	553,969.20
143	DIRECTOR	3040500	DIR AG BAR Y COL	CONFIANZA MS	QUINCENA	GASTO CORRIENTE	RECURSOS FEDERALES	1528025	PARTICIPACIONES	-	112,983.89	-	-	-	-	-	-	-	4,414.40	23,152.44	-	330,706.53	22,667.14	-	18,077.43	28,797.05	9,448.86	3,721.49	553,969.20
143	DIRECTOR	3040600	DIR CONSER SOC Y POL	CONFIANZA MS	QUINCENA	GASTO CORRIENTE	RECURSOS FEDERALES	1528025	PARTICIPACIONES	-	112,983.89	-	-	-	-	-	-	-	4,414.40	23,152.44	-	330,706.53	22,667.14	-	18,077.43	28,797.05	9,448.86	3,721.49	553,969.20
143	DIRECTOR	3050200	DIR CAPITAL HUMANO	CONFIANZA MS	QUINCENA	GASTO CORRIENTE	RECURSOS FEDERALES	1528025	PARTICIPACIONES	-	112,983.89	-	-	-	-	-	-	-	4,414.40	23,152.44	-	330,706.53	22,667.14	-	18,077.43	28,797.05	9,448.86	3,721.49	553,969.20
143	DIRECTOR	3050400	DIR PATRIMONIO	CONFIANZA MS	QUINCENA	GASTO CORRIENTE	RECURSOS FEDERALES	1528025	PARTICIPACIONES	-	112,983.89	-	-	-	-	-	-	-	4,013.09	23,152.44	-	330,706.53	23,290.18	-	18,077.43	28,797.05	9,448.86	3,721.49	554,190.94
143	DIRECTOR	3060200	DIR PROX SOCIAL	CONFIANZA MS	QUINCENA	GASTO CORRIENTE	RECURSOS FEDERALES/FONDO	1528025	RECURSOS FEDERALES	-	112,983.89	-	-	-	-	-	30,505.64	-	6,220.29	23,152.44	-	330,706.53	16,235.01	-	-	28,797.05	9,448.86	3,721.49	561,771.19
143	DIRECTOR	3060300	DIRECCIÓN TÉCNICA	CONFIANZA MS	QUINCENA	GASTO CORRIENTE	RECURSOS FEDERALES/FONDO	1528025	RECURSOS FEDERALES	-	112,983.89	-	-	-	-	-	-	-	2,608.50	23,152.44	-	330,706.53	16,235.01	-	-	28,797.05	9,448.86	3,721.49	527,653.77
143	DIRECTOR	3060500	DIR PROT CIVIL	CONFIANZA MS	QUINCENA	GASTO CORRIENTE	RECURSOS FEDERALES/FONDO	1528025	RECURSOS FEDERALES	-	112,983.89	-	-	-	-	-	-	-	2,407.86	23,152.44	-	330,706.53	16,235.01	-	-	28,797.05	9,448.86	3,721.49	527,453.11

CLAVE DE LA CATEGORÍA	PLAZA/PUESTO	UNIDAD EJECUTORA	ADSCRIPCIÓN	TIPO DE CONTRATO	TIPO DE NÓMINA	TIPO DE GASTO	RAMO	FUENTE DE FINANC.	SUBFUENTE DE FINANCIAMIENTO /CRI	DIETAS	SUELDOS CONFIANZA	SALARIOS SINDICALIZADOS	SUELDOS POLICIA Y TRANSITO	SUELDOS CONTRATO	SUELDOS SUPLENTES	QUINQUENIOS SINDICATO	QUINQUENIOS CONFIANZA	ESTIMULO ECONOMICO	PRIMA VACACIONAL	AGUINALDO	HORAS EXTRAS	COMPEN-SACIONES ADICIONALES	PRESTACIONES CONTRACTUALES	ESTIMULO ECONOMICO OPERATIVOS CONJUNTOS	APORTACIONES A PENSIONES PATRONAL	APORTACIONES DE SEGURIDAD SOCIAL	CUOTAS RETIRO IMSS	CESANTIA Y VEJEZ IMSS	TOTAL
143	DIRECTOR	3070200	DIR ASEO PÚBLICO	CONFIANZA MS	QUINCENA	GASTO CORRIENTE	RECURSOS FEDERALES	1528025	PARTICIPACIONES	-	112,983.89	-	-	-	-	-	-	-	4,414.40	23,152.44	-	330,706.53	22,667.14	-	18,077.43	28,797.05	9,448.86	3,721.49	553,969.20
143	DIRECTOR	3070300	DIR MANT URBANO	CONFIANZA MS	QUINCENA	GASTO CORRIENTE	RECURSOS FEDERALES	1528025	PARTICIPACIONES	-	112,983.89	-	-	-	-	-	-	-	4,414.40	23,152.44	-	330,706.53	22,667.14	-	18,077.43	28,797.05	9,448.86	3,721.49	553,969.20
143	DIRECTOR	3080200	DIR EDU CIENCIA TECN	CONFIANZA MS	QUINCENA	GASTO CORRIENTE	RECURSOS FEDERALES	1528025	PARTICIPACIONES	-	112,983.89	-	-	-			-	-	4,414.40	23,152.44	-	330,706.53	23,290.18	-	18,077.43	28,797.05	9,448.86	3,721.49	554,592.24
143	DIRECTOR	3080300	DIR BIEN COMUNITARIO	CONFIANZA MS	QUINCENA	GASTO CORRIENTE	RECURSOS FEDERALES	1528025	PARTICIPACIONES	-	112,983.89	-	-	-	-	-	-	-	4,414.40	23,152.44	-	330,706.53	22,667.14	-	18,077.43	28,797.05	9,448.86	3,721.49	553,969.20
143	DIRECTOR	3090300	DIR DES ECONOMICO S	CONFIANZA MS	QUINCENA	GASTO CORRIENTE	RECURSOS FEDERALES	1528025	PARTICIPACIONES	-	112,983.89	-	-	-	-	-	-	-	4,414.40	23,152.44	-	330,706.53	22,667.14	-	18,077.43	28,797.05	9,448.86	3,721.49	553,969.20
143	DIRECTOR	4050100	DIR SIST INFOR	CONFIANZA MS	QUINCENA	GASTO CORRIENTE	RECURSOS FEDERALES	1528025	PARTICIPACIONES	-	112,983.89	-	-	-	-	-	15,252.83	-	6,822.25	23,152.44	-	330,706.53	23,290.18	-	18,077.43	28,797.05	9,448.86	3,721.49	572,252.91
143	DIRECTOR	6010200	DIR AUDITOR INTERNA	CONFIANZA MS	QUINCENA	GASTO CORRIENTE	RECURSOS FEDERALES	1528025	PARTICIPACIONES	-	112,983.89	-	-	-	-	-	-	-	5,217.02	23,152.44	-	330,706.53	23,290.18	-	18,077.43	28,797.05	9,448.86	3,721.49	555,394.86
143	DIRECTOR	6010300	DIR CTROL MEJ GEST P	CONFIANZA MS	QUINCENA	GASTO CORRIENTE	RECURSOS FEDERALES	1528025	PARTICIPACIONES	-	112,983.89	-	-	-	-	-	-	-	4,013.09	23,152.44	-	330,706.53	22,667.14	-	18,077.43	28,797.05	9,448.86	3,721.49	553,567.90
143	DIRECTOR	6010400	DIR QUEJ DEN INV S P	CONFIANZA MS	QUINCENA	GASTO CORRIENTE	RECURSOS FEDERALES	1528025	PARTICIPACIONES	-	112,983.89	-	-	-	-	-	-	-	4,414.40	23,152.44	-	330,706.53	22,667.14	-	18,077.43	28,797.05	9,448.86	3,721.49	553,969.20
143	DIRECTOR	6010500	DIR RESP ADMITIVAS C	CONFIANZA MS	QUINCENA	GASTO CORRIENTE	RECURSOS FEDERALES	1528025	PARTICIPACIONES	-	112,983.89	-	-	-	-	-	5,084.28	-	6,019.64	23,152.44	-	330,706.53	23,290.18	-	18,077.43	28,797.05	9,448.86	3,721.49	561,281.75
144	JEFE DE UNIDAD	3010100	SECRETARIA MUNICIPAL	CONFIANZA MS	QUINCENA	GASTO CORRIENTE	RECURSOS FEDERALES	1528025	PARTICIPACIONES	-	96,813.59	-	-	-	-	-	4,356.61	-	4,814.23	19,838.86	-	195,173.37	23,290.18	-	15,490.17	28,797.05	9,448.86	3,721.49	401,744.40
144	JEFE DE UNIDAD	3010100	SECRETARIA MUNICIPAL	CONFIANZA MS	QUINCENA	GASTO CORRIENTE	RECURSOS FEDERALES	1528025	PARTICIPACIONES	-	96,813.59	-	-	-	-	-	-	-	3,782.61	19,838.86	-	195,173.37	22,667.14	-	15,490.17	28,797.05	9,448.86	3,721.49	395,733.12
144	JEFE DE UNIDAD	3020100	TESORERIA MUNICIPAL	CONFIANZA MS	QUINCENA	GASTO CORRIENTE	RECURSOS FEDERALES	1528025	PARTICIPACIONES	-	96,813.59	-	-	-	-	-	-	-	3,782.61	19,838.86	-	195,173.37	23,290.18	-	15,490.17	28,797.05	9,448.86	3,721.49	396,356.16
144	JEFE DE UNIDAD	3020100	TESORERIA MUNICIPAL	CONFIANZA MS	QUINCENA	GASTO CORRIENTE	RECURSOS FEDERALES	1528025	PARTICIPACIONES	-	96,813.59	-	-	-	-	-	30,496.28	-	6,533.60	19,838.86	-	195,173.37	22,667.14	-	15,490.17	28,797.05	9,448.86	3,721.49	428,980.38
144	JEFE DE UNIDAD	3020200	DIRECCION INGRESOS	CONFIANZA MS	QUINCENA	GASTO CORRIENTE	RECURSOS FEDERALES	1528025	PARTICIPACIONES	-	96,813.59	-	-	-	-	-	-	-	3,438.73	19,838.86	-	195,170.22	23,290.18	-	15,490.17	28,797.05	9,448.86	3,721.49	396,009.14
144	JEFE DE UNIDAD	3020200	DIRECCION INGRESOS	CONFIANZA MS	QUINCENA	GASTO CORRIENTE	RECURSOS FEDERALES	1528025	PARTICIPACIONES	-	96,813.59	-	-	-	-	-	-	-	3,782.61	19,838.86	-	195,173.37	22,667.14	-	15,490.17	28,797.05	9,448.86	3,721.49	395,733.12
144	JEFE DE UNIDAD	3020200	DIRECCION INGRESOS	CONFIANZA MS	QUINCENA	GASTO CORRIENTE	RECURSOS FEDERALES	1528025	PARTICIPACIONES	-	96,813.59	-	-	-	-	-	-	-	3,782.61	19,838.86	-	195,173.37	22,667.14	-	15,490.17	28,797.05	9,448.86	3,721.49	395,733.12
144	JEFE DE UNIDAD	3030100	SEC OBRAS P DES URB	CONFIANZA MS	QUINCENA	GASTO CORRIENTE	RECURSOS FEDERALES	1528025	PARTICIPACIONES	-	96,813.59	-	-	-	-	-	-	-	3,782.61	19,838.86	-	195,173.37	22,667.14	-	15,490.17	28,797.05	9,448.86	3,721.49	395,733.12
144	JEFE DE UNIDAD	3040100	SEC GOBIERNO MPALL	CONFIANZA MS	QUINCENA	GASTO CORRIENTE	RECURSOS FEDERALES	1528025	PARTICIPACIONES	-	96,813.59	-	-	-	-	-	-	-	3,782.61	19,838.86	-	195,173.37	22,667.14	-	15,490.17	28,797.05	9,448.86	3,721.49	395,733.12
144	JEFE DE UNIDAD	3050100	SEC REC HUM Y MAT	CONFIANZA MS	QUINCENA	GASTO CORRIENTE	RECURSOS FEDERALES	1528025	PARTICIPACIONES	-	96,813.59	-	-	-	-	-	-	-	3,782.61	19,838.86	-	195,173.37	22,667.14	-	15,490.17	28,797.05	9,448.86	3,721.49	395,733.12
144	JEFE DE UNIDAD	3060100	SEC SEG CD MOV PRO C	CONFIANZA MS	QUINCENA	GASTO CORRIENTE	RECURSOS FEDERALES/FONDO	1528025	RECURSOS FEDERALES	-	96,813.59	-	-	-	-	-	-	-	2,063.24	19,838.86	-	195,173.37	16,235.01	-	-	28,797.05	9,448.86	3,721.49	372,091.45
144	JEFE DE UNIDAD	3060100	SEC SEG CD MOV PRO C	CONFIANZA MS	QUINCENA	GASTO CORRIENTE	RECURSOS FEDERALES/FONDO	1528025	RECURSOS FEDERALES	-	96,813.59	-	-	-	-	-	-	-	2,063.24	19,838.86	-	195,173.37	16,235.01	-	-	28,797.05	9,448.86	3,721.49	372,091.45
144	JEFE DE UNIDAD	3060100	SEC SEG CD MOV PRO C	CONFIANZA MS	QUINCENA	GASTO CORRIENTE	RECURSOS FEDERALES/FONDO	1528025	RECURSOS FEDERALES	-	96,813.59	-	-	-	-	-	-	-	2,063.24	19,838.86	-	195,173.37	16,235.01	-	-	28,797.05	9,448.86	3,721.49	372,091.45
144	JEFE DE UNIDAD	3060100	SEC SEG CD MOV PRO C	CONFIANZA MS	QUINCENA	GASTO CORRIENTE	RECURSOS FEDERALES/FONDO	1528025	RECURSOS FEDERALES	-	96,813.59	-	-	-	-	-	-	-	2,063.24	19,838.86	-	195,173.37	16,235.01	-	-	28,797.05	9,448.86	3,721.49	372,091.45
144	JEFE DE UNIDAD	3070100	SEC SERV MPALES	CONFIANZA MS	QUINCENA	GASTO CORRIENTE	RECURSOS FEDERALES	1528025	PARTICIPACIONES	-	96,813.59	-	-	-	-	-	-	-	3,782.61	19,838.86	-	195,173.37	22,667.14	-	15,490.17	28,797.05	9,448.86	3,721.49	395,733.12
144	JEFE DE UNIDAD	3070100	SEC SERV MPALES	CONFIANZA MS	QUINCENA	GASTO CORRIENTE	RECURSOS FEDERALES	1528025	PARTICIPACIONES	-	96,813.59	-	-	-	-	-	-	-	3,438.73	19,838.86	-	195,173.37	22,667.14	-	15,490.17	28,797.05	9,448.86	3,721.49	395,389.25
144	JEFE DE UNIDAD	3080100	SEC BIENESTAR MPAL	CONFIANZA MS	QUINCENA	GASTO CORRIENTE	RECURSOS FEDERALES	1528025	PARTICIPACIONES	-	96,813.59	-	-	-	-	-	4,356.61	-	5,158.10	19,838.86	-	195,173.37	22,667.14	-	15,490.17	28,797.05	9,448.86	3,721.49	401,465.22
144	JEFE DE UNIDAD	3080100	SEC BIENESTAR MPAL	CONFIANZA MS	QUINCENA	GASTO CORRIENTE	RECURSOS FEDERALES	1528025	PARTICIPACIONES	-	96,813.59	-	-	-	-	-	-	-	3,782.61	19,838.86	-	195,173.37	22,667.14	-	15,490.17	28,797.05	9,448.86	3,721.49	395,733.12
144	JEFE DE UNIDAD	3090100	SEC DESARROLLO ECON	CONFIANZA MS	QUINCENA	GASTO CORRIENTE	RECURSOS FEDERALES	1528025	PARTICIPACIONES	-	96,813.59	-	-	-	-	-	-	-	3,782.61	19,838.86	-	195,173.37	23,290.18	-	15,490.17	28,797.05	9,448.86	3,721.49	396,356.16
144	JEFE DE UNIDAD	3090200	DIR RE LA ACTI COME	CONFIANZA MS	QUINCENA	GASTO CORRIENTE	RECURSOS FEDERALES	1528025	PARTICIPACIONES	-	96,813.59	-	-	-	-	-	-	-	3,782.61	19,838.86	-	195,173.37	22,667.14	-	15,490.17	28,797.05	9,448.86	3,721.49	395,733.12
144	JEFE DE UNIDAD	3090300	DIR DES ECONOMICO S	CONFIANZA MS	QUINCENA	GASTO CORRIENTE	RECURSOS FEDERALES	1528025	PARTICIPACIONES	-	96,813.59	-	-	-	-	-	-	-	3,782.61	19,838.86	-	195,173.37	22,667.14	-	15,490.17	28,797.05	9,448.86	3,721.49	395,733.12
144	JEFE DE UNIDAD	3090300	DIR DES ECONOMICO S	CONFIANZA MS	QUINCENA	GASTO CORRIENTE	RECURSOS FEDERALES	1528025	PARTICIPACIONES	-	96,813.59	-	-	-	-	-	-	-	3,782.61	19,838.86	-	195,173.37	22,667.14	-	15,490.17	28,797.05	9,448.86	3,721.49	395,733.12
144	JEFE DE UNIDAD	4010100	JEFATURA PRESIDENCIA	CONFIANZA MS	QUINCENA	GASTO CORRIENTE	RECURSOS FEDERALES	1528025	PARTICIPACIONES	-	96,813.59	-	-	-	-	-	-	-	3,782.61	19,838.86	-	195,173.37	22,667.14	-	15,490.17	28,797.05	9,448.86	3,721.49	395,733.12

CLAVE DE LA CATEGORÍA	PLAZA/PUESTO	UNIDAD EJECUTORA	ADSCRIPCIÓN	TIPO DE CONTRATO	TIPO DE NÓMINA	TIPO DE GASTO	RAMO	FUENTE DE FINANC.	SUBFUENTE DE FINANCIAMIENTO /CRI	DIETAS	SUELDOS CONFIANZA	SALARIOS SINDICALIZADOS	SUELDOS POLICIA Y TRANSITO	SUELDOS CONTRATO	SUELDOS SUPLENTES	QUINQUENIOS SINDICATO	QUINQUENIOS CONFIANZA	ESTIMULO ECONOMICO	PRIMA VACACIONAL	AGUINALDO	HORAS EXTRAS	COMPEN-SACIONES ADICIONALES	PRESTACIONES CONTRACTUALES	ESTIMULO ECONOMICO OPERATIVOS CONJUNTOS	APORTACIONES A PENSIONES PATRONAL	APORTACIONES DE SEGURIDAD SOCIAL	CUOTAS RETIRO IMSS	CESANTIA Y VEJEZ IMSS	TOTAL
144	JEFE DE UNIDAD	4030100	SECRETARIA TÉCNICA	CONFIANZA MS	QUINCENA	GASTO CORRIENTE	RECURSOS FEDERALES	1528025	PARTICIPACIONES	-	96,813.59	-	-	-	-	-	-	-	3,782.61	19,838.86	-	195,173.37	22,667.14	-	15,490.17	28,797.05	9,448.86	3,721.49	395,733.12
144	JEFE DE UNIDAD	4040100	CONSEJERÍA JURÍDICA	CONFIANZA MS	QUINCENA	GASTO CORRIENTE	RECURSOS FEDERALES	1528025	PARTICIPACIONES	-	96,813.59	-	-	-	-	-	-	-	3,782.61	19,838.86	-	195,173.37	23,290.18	-	15,490.17	28,797.05	9,448.86	3,721.49	396,356.16
144	JEFE DE UNIDAD	4040100	CONSEJERÍA JURÍDICA	CONFIANZA MS	QUINCENA	GASTO CORRIENTE	RECURSOS FEDERALES	1528025	PARTICIPACIONES	-	96,813.59	-	-	-			-	-	3,782.61	19,838.86	-	195,173.37	23,290.18	-	15,490.17	28,797.05	9,448.86	3,721.49	396,356.16
144	JEFE DE UNIDAD	4060100	COORD CD EDUCADORA	CONFIANZA MS	QUINCENA	GASTO CORRIENTE	RECURSOS FEDERALES	1528025	PARTICIPACIONES	-	96,813.59	-	-	-	-	-	-	-	3,438.73	19,838.86	-	195,173.37	22,667.14	-	15,490.17	28,797.05	9,448.86	3,721.49	395,389.25
144	JEFE DE UNIDAD	4070100	COORD COM SOCIAL	CONFIANZA MS	QUINCENA	GASTO CORRIENTE	RECURSOS FEDERALES	1528025	PARTICIPACIONES	-	96,813.59	-	-	-	-	-	-	-	3,782.61	19,838.86	-	195,173.37	22,667.14	-	15,490.17	28,797.05	9,448.86	3,721.49	395,733.12
144	JEFE DE UNIDAD	5010100	SIST MPAL DIF	CONFIANZA MS	QUINCENA	GASTO CORRIENTE	RECURSOS FEDERALES	1528025	PARTICIPACIONES	-	96,813.59	-	-	-	-	-	-	-	3,782.61	19,838.86	-	195,173.37	22,667.14	-	15,490.17	28,797.05	9,448.86	3,721.49	395,733.12
144	JEFE DE UNIDAD	5010100	SIST MPAL DIF	CONFIANZA MS	QUINCENA	GASTO CORRIENTE	RECURSOS FEDERALES	1528025	PARTICIPACIONES	-	96,813.59	-	-	-	-	-	-	-	3,782.61	19,838.86	-	195,173.37	22,667.14	-	15,490.17	28,797.05	9,448.86	3,721.49	395,733.12
144	JEFE DE UNIDAD	5040100	INR MPAL PLANEACION	CONFIANZA MS	QUINCENA	GASTO CORRIENTE	RECURSOS FEDERALES	1528025	PARTICIPACIONES	-	96,813.59	-	-	-	-	-	-	-	3,782.61	19,838.86	-	195,173.37	22,667.14	-	15,490.17	28,797.05	9,448.86	3,721.49	395,733.12
144	JEFE DE UNIDAD	7010100	ALCALDIA	CONFIANZA MS	QUINCENA	GASTO CORRIENTE	RECURSOS FEDERALES	1528025	PARTICIPACIONES	-	96,813.59	-	-	-	-	-	-	-	3,782.61	19,838.86	-	195,173.37	22,667.14	-	15,490.17	28,797.05	9,448.86	3,721.49	395,733.12
145	JEFE DE DEPARTAMENTO	3010100	SECRETARIA MUNICIPAL	CONFIANZA MS	QUINCENA	GASTO CORRIENTE	RECURSOS FEDERALES	1528025	PARTICIPACIONES	-	96,813.59	-	-	-	-	-	17,426.45	-	6,189.72	19,838.86	-	139,126.28	23,290.18	-	15,490.17	28,797.05	9,448.86	3,721.49	360,142.62
145	JEFE DE DEPARTAMENTO	3010100	SECRETARIA MUNICIPAL	CONFIANZA MS	QUINCENA	GASTO CORRIENTE	RECURSOS FEDERALES	1528025	PARTICIPACIONES	-	96,813.59	-	-	-	-	-	-	-	3,782.61	19,838.86	-	139,126.28	23,290.18	-	15,490.17	28,797.05	9,448.86	3,721.49	340,309.06
145	JEFE DE DEPARTAMENTO	3010100	SECRETARIA MUNICIPAL	CONFIANZA MS	QUINCENA	GASTO CORRIENTE	RECURSOS FEDERALES	1528025	PARTICIPACIONES	-	96,813.59	-	-	-	-	-	-	-	3,438.73	19,838.86	-	139,126.28	23,290.18	-	15,490.17	28,797.05	9,448.86	3,721.49	339,965.20
145	JEFE DE DEPARTAMENTO	3010100	SECRETARIA MUNICIPAL	CONFIANZA MS	QUINCENA	GASTO CORRIENTE	RECURSOS FEDERALES	1528025	PARTICIPACIONES	-	96,813.59	-	-	-	-	-	-	-	3,782.61	19,838.86	-	139,126.28	22,667.14	-	15,490.17	28,797.05	9,448.86	3,721.49	339,686.02
145	JEFE DE DEPARTAMENTO	3010100	SECRETARIA MUNICIPAL	CONFIANZA MS	QUINCENA	GASTO CORRIENTE	RECURSOS FEDERALES	1528025	PARTICIPACIONES	-	96,813.59	-	-	-	-	-	-	-	3,438.73	19,838.86	-	139,126.28	22,667.14	-	15,490.17	28,797.05	9,448.86	3,721.49	339,342.16
145	JEFE DE DEPARTAMENTO	3020200	DIRECCION INGRESOS	CONFIANZA MS	QUINCENA	GASTO CORRIENTE	RECURSOS FEDERALES	1528025	PARTICIPACIONES	-	96,813.59	-	-	-	-	-	4,356.61	-	4,814.23	19,838.86	-	139,126.28	23,290.18	-	15,490.17	28,797.05	9,448.86	3,721.49	345,697.30
145	JEFE DE DEPARTAMENTO	3020200	DIRECCION INGRESOS	CONFIANZA MS	QUINCENA	GASTO CORRIENTE	RECURSOS FEDERALES	1528025	PARTICIPACIONES	-	96,813.59	-	-	-	-	-	-	-	3,782.61	19,838.86	-	139,126.28	23,290.18	-	15,490.17	28,797.05	9,448.86	3,721.49	340,309.06
145	JEFE DE DEPARTAMENTO	3020200	DIRECCION INGRESOS	CONFIANZA MS	QUINCENA	GASTO CORRIENTE	RECURSOS FEDERALES	1528025	PARTICIPACIONES	-	96,813.59	-	-	-	-	-	-	-	3,782.61	19,838.86	-	139,126.28	22,667.14	-	15,490.17	28,797.05	9,448.86	3,721.49	339,686.02
145	JEFE DE DEPARTAMENTO	3020200	DIRECCION INGRESOS	CONFIANZA MS	QUINCENA	GASTO CORRIENTE	RECURSOS FEDERALES	1528025	PARTICIPACIONES	-	96,813.59	-	-	-	-	-	-	-	3,782.61	19,838.86	-	139,126.28	22,667.14	-	15,490.17	28,797.05	9,448.86	3,721.49	339,686.02
145	JEFE DE DEPARTAMENTO	3020200	DIRECCION INGRESOS	CONFIANZA MS	QUINCENA	GASTO CORRIENTE	RECURSOS FEDERALES	1528025	PARTICIPACIONES	-	96,813.59	-	-	-	-	-	-	-	3,782.61	19,838.86	-	139,126.28	22,667.14	-	15,490.17	28,797.05	9,448.86	3,721.49	339,686.02
145	JEFE DE DEPARTAMENTO	3020200	DIRECCION INGRESOS	CONFIANZA MS	QUINCENA	GASTO CORRIENTE	RECURSOS FEDERALES	1528025	PARTICIPACIONES	-	96,813.59	-	-	-	-	-	-	-	3,782.61	19,838.86	-	139,126.28	22,667.14	-	15,490.17	28,797.05	9,448.86	3,721.49	339,686.02
145	JEFE DE DEPARTAMENTO	3020200	DIRECCION INGRESOS	CONFIANZA MS	QUINCENA	GASTO CORRIENTE	RECURSOS FEDERALES	1528025	PARTICIPACIONES	-	96,813.59	-	-	-	-	-	-	-	3,782.61	19,838.86	-	139,126.28	22,667.14	-	15,490.17	28,797.05	9,448.86	3,721.49	339,686.02
145	JEFE DE DEPARTAMENTO	3020200	DIRECCION INGRESOS	CONFIANZA MS	QUINCENA	GASTO CORRIENTE	RECURSOS FEDERALES	1528025	PARTICIPACIONES	-	96,813.59	-	-	-	-	-	-	-	3,438.73	19,838.86	-	139,126.28	22,667.14	-	15,490.17	28,797.05	9,448.86	3,721.49	339,342.16
145	JEFE DE DEPARTAMENTO	3020200	DIRECCION INGRESOS	CONFIANZA MS	QUINCENA	GASTO CORRIENTE	RECURSOS FEDERALES	1528025	PARTICIPACIONES	-	96,813.59	-	-	-	-	-	-	-	3,438.73	19,838.86	-	139,126.28	22,667.14	-	15,490.17	28,797.05	9,448.86	3,721.49	339,342.16
145	JEFE DE DEPARTAMENTO	3020300	DIR EG CTROL PPTAL	CONFIANZA MS	QUINCENA	GASTO CORRIENTE	RECURSOS FEDERALES	1528025	PARTICIPACIONES	-	96,813.59	-	-	-	-	-	-	-	4,470.35	19,838.86	-	139,126.28	22,667.14	-	15,490.17	28,797.05	9,448.86	3,721.49	340,373.77
145	JEFE DE DEPARTAMENTO	3020300	DIR EG CTROL PPTAL	CONFIANZA MS	QUINCENA	GASTO CORRIENTE	RECURSOS FEDERALES	1528025	PARTICIPACIONES	-	96,813.59	-	-	-	-	-	-	-	4,470.35	19,838.86	-	139,126.28	22,667.14	-	15,490.17	28,797.05	9,448.86	3,721.49	340,373.77
145	JEFE DE DEPARTAMENTO	3020300	DIR EG CTROL PPTAL	CONFIANZA MS	QUINCENA	GASTO CORRIENTE	RECURSOS FEDERALES	1528025	PARTICIPACIONES	-	96,813.59	-	-	-	-	-	-	-	4,470.35	19,838.86	-	139,126.28	22,667.14	-	15,490.17	28,797.05	9,448.86	3,721.49	340,373.77
145	JEFE DE DEPARTAMENTO	3020300	DIR EG CTROL PPTAL	CONFIANZA MS	QUINCENA	GASTO CORRIENTE	RECURSOS FEDERALES	1528025	PARTICIPACIONES	-	96,813.59	-	-	-	-	-	-	-	4,126.47	19,838.86	-	139,126.28	22,667.14	-	15,490.17	28,797.05	9,448.86	3,721.49	340,029.90
145	JEFE DE DEPARTAMENTO	3020300	DIR EG CTROL PPTAL	CONFIANZA MS	QUINCENA	GASTO CORRIENTE	RECURSOS FEDERALES	1528025	PARTICIPACIONES	-	96,813.59	-	-	-	-	-	-	-	3,782.61	19,838.86	-	139,126.28	22,667.14	-	15,490.17	28,797.05	9,448.86	3,721.49	339,686.02
145	JEFE DE DEPARTAMENTO	3020400	DIRECCION CONTABILID	CONFIANZA MS	QUINCENA	GASTO CORRIENTE	RECURSOS FEDERALES	1528025	PARTICIPACIONES	-	96,813.59	-	-	-	-	-	-	-	4,126.47	19,838.86	-	139,126.28	23,290.18	-	15,490.17	28,797.05	9,448.86	3,721.49	340,652.94
145	JEFE DE DEPARTAMENTO	3020400	DIRECCION CONTABILID	CONFIANZA MS	QUINCENA	GASTO CORRIENTE	RECURSOS FEDERALES	1528025	PARTICIPACIONES	-	96,813.59	-	-	-	-	-	-	-	3,438.73	19,838.86	-	139,126.28	23,290.18	-	15,490.17	28,797.05	9,448.86	3,721.49	339,965.20
145	JEFE DE DEPARTAMENTO	3020400	DIRECCION CONTABILID	CONFIANZA MS	QUINCENA	GASTO CORRIENTE	RECURSOS FEDERALES	1528025	PARTICIPACIONES	-	96,813.59	-	-	-	-	-	-	-	3,438.73	19,838.86	-	139,126.28	23,290.18	-	15,490.17	28,797.05	9,448.86	3,721.49	339,965.20
145	JEFE DE DEPARTAMENTO	3020400	DIRECCION CONTABILID	CONFIANZA MS	QUINCENA	GASTO CORRIENTE	RECURSOS FEDERALES	1528025	PARTICIPACIONES	-	96,813.59	-	-	-	-	-	-	-	3,438.73	19,838.86	-	139,126.28	23,290.18	-	15,490.17	28,797.05	9,448.86	3,721.49	339,965.20

CLAVE DE LA CATEGORÍA	PLAZA/PUESTO	UNIDAD EJECUTORA	ADSCRIPCIÓN	TIPO DE CONTRATO	TIPO DE NÓMINA	TIPO DE GASTO	RAMO	FUENTE DE FINANC.	SUBFUENTE DE FINANCIAMIENTO /CRI	DIETAS	SUELDOS CONFIANZA	SALARIOS SINDICALIZADOS	SUELDOS POLICIA Y TRANSITO	SUELDOS CONTRATO	SUELDOS SUPLENTES	QUINQUENIOS SINDICATO	QUINQUENIOS CONFIANZA	ESTIMULO ECONOMICO	PRIMA VACACIONAL	AGUINALDO	HORAS EXTRAS	COMPEN-SACIONES ADICIONALES	PRESTACIONES CONTRACTUALES	ESTIMULO ECONOMICO OPERATIVOS CONJUNTOS	APORTACIONES A PENSIONES PATRONAL	APORTACIONES DE SEGURIDAD SOCIAL	CUOTAS RETIRO IMSS	CESANTIA Y VEJEZ IMSS	TOTAL
145	JEFE DE DEPARTAMENTO	3020400	DIRECCION CONTABILID	CONFIANZA MS	QUINCENA	GASTO CORRIENTE	RECURSOS FEDERALES	1528025	PARTICIPACIONES	-	96,813.59	-	-	-	-	-	-	-	3,782.61	19,838.86	-	139,126.28	22,667.14	-	15,490.17	28,797.05	9,448.86	3,721.49	339,686.02
145	JEFE DE DEPARTAMENTO	3030100	SEC OBRAS P DES URB	CONFIANZA MS	QUINCENA	GASTO CORRIENTE	RECURSOS FEDERALES	1528025	PARTICIPACIONES	-	96,813.59	-	-	-	-	-	-	-	3,782.61	19,838.86	-	139,126.28	22,667.14	-	15,490.17	28,797.05	9,448.86	3,721.49	339,686.02
145	JEFE DE DEPARTAMENTO	3030200	DIR PATRIM HISTORICO	CONFIANZA MS	QUINCENA	GASTO CORRIENTE	RECURSOS FEDERALES	1528025	PARTICIPACIONES	-	96,813.59	-	-	-	-	-	-	-	3,782.61	19,838.86	-	139,126.28	23,290.18	-	15,490.17	28,797.05	9,448.86	3,721.49	340,309.06
145	JEFE DE DEPARTAMENTO	3030200	DIR PATRIM HISTORICO	CONFIANZA MS	QUINCENA	GASTO CORRIENTE	RECURSOS FEDERALES	1528025	PARTICIPACIONES	-	96,813.59	-	-	-	-	-	-	-	3,782.61	19,838.86	-	139,126.28	22,667.14	-	15,490.17	28,797.05	9,448.86	3,721.49	339,686.02
145	JEFE DE DEPARTAMENTO	3030200	DIR PATRIM HISTORICO	CONFIANZA MS	QUINCENA	GASTO CORRIENTE	RECURSOS FEDERALES	1528025	PARTICIPACIONES	-	96,813.59	-	-	-	-	-	-	-	3,782.61	19,838.86	-	139,126.28	22,667.14	-	15,490.17	28,797.05	9,448.86	3,721.49	339,686.02
145	JEFE DE DEPARTAMENTO	3030300	DIR PLANEACION URBAN	CONFIANZA MS	QUINCENA	GASTO CORRIENTE	RECURSOS FEDERALES	1528025	PARTICIPACIONES	-	96,813.59	-	-	-	-	-	-	-	3,782.61	19,838.86	-	139,126.28	23,290.18	-	15,490.17	28,797.05	9,448.86	3,721.49	340,309.06
145	JEFE DE DEPARTAMENTO	3030300	DIR PLANEACION URBAN	CONFIANZA MS	QUINCENA	GASTO CORRIENTE	RECURSOS FEDERALES	1528025	PARTICIPACIONES	-	96,813.59	-	-	-	-	-	-	-	3,782.61	19,838.86	-	139,126.28	22,667.14	-	15,490.17	28,797.05	9,448.86	3,721.49	339,686.02
145	JEFE DE DEPARTAMENTO	3030300	DIR PLANEACION URBAN	CONFIANZA MS	QUINCENA	GASTO CORRIENTE	RECURSOS FEDERALES	1528025	PARTICIPACIONES	-	96,813.59	-	-	-	-	-	-	-	3,438.73	19,838.86	-	139,126.28	22,667.14	-	15,490.17	28,797.05	9,448.86	3,721.49	339,342.16
145	JEFE DE DEPARTAMENTO	3030300	DIR PLANEACION URBAN	CONFIANZA MS	QUINCENA	GASTO CORRIENTE	RECURSOS FEDERALES	1528025	PARTICIPACIONES	-	96,813.59	-	-	-	-	-	-	-	3,438.73	19,838.86	-	139,126.28	22,667.14	-	15,490.17	28,797.05	9,448.86	3,721.49	339,342.16
145	JEFE DE DEPARTAMENTO	3030400	DIR CONT SEG CTRO OP	CONFIANZA MS	QUINCENA	GASTO CORRIENTE	RECURSOS FEDERALES	1528025	PARTICIPACIONES	-	96,813.59	-	-	-	-	-	-	-	3,782.61	19,838.86	-	139,126.28	22,667.14	-	15,490.17	28,797.05	9,448.86	3,721.49	339,686.02
145	JEFE DE DEPARTAMENTO	3030400	DIR CONT SEG CTRO OP	CONFIANZA MS	QUINCENA	GASTO CORRIENTE	RECURSOS FEDERALES	1528025	PARTICIPACIONES	-	96,813.59	-	-	-	-	-	-	-	3,782.61	19,838.86	-	139,126.28	22,667.14	-	15,490.17	28,797.05	9,448.86	3,721.49	339,686.02
145	JEFE DE DEPARTAMENTO	3030400	DIR CONT SEG CTRO OP	CONFIANZA MS	QUINCENA	GASTO CORRIENTE	RECURSOS FEDERALES	1528025	PARTICIPACIONES	-	96,813.59	-	-	-	-	-	-	-	3,438.73	19,838.86	-	139,126.28	22,667.14	-	15,490.17	28,797.05	9,448.86	3,721.49	339,342.16
145	JEFE DE DEPARTAMENTO	3030400	DIR CONT SEG CTRO OP	CONFIANZA MS	QUINCENA	GASTO CORRIENTE	RECURSOS FEDERALES	1528025	PARTICIPACIONES	-	96,813.59	-	-	-	-	-	-	-	3,438.73	19,838.86	-	139,126.28	22,667.14	-	15,490.17	28,797.05	9,448.86	3,721.49	339,342.16
145	JEFE DE DEPARTAMENTO	3030400	DIR CONT SEG CTRO OP	CONFIANZA MS	QUINCENA	GASTO CORRIENTE	RECURSOS FEDERALES	1528025	PARTICIPACIONES	-	96,813.59	-	-	-	-	-	-	-	3,438.73	19,838.86	-	139,126.28	22,667.14	-	15,490.17	28,797.05	9,448.86	3,721.49	339,342.16
145	JEFE DE DEPARTAMENTO	3030400	DIR CONT SEG CTRO OP	CONFIANZA MS	QUINCENA	GASTO CORRIENTE	RECURSOS FEDERALES	1528025	PARTICIPACIONES	-	96,813.59	-	-	-	-	-	-	-	3,438.73	19,838.86	-	139,126.28	22,667.14	-	15,490.17	28,797.05	9,448.86	3,721.49	339,342.16
145	JEFE DE DEPARTAMENTO	3030500	DIR OBRAS P MANT	CONFIANZA MS	QUINCENA	GASTO CORRIENTE	RECURSOS FEDERALES	1528025	PARTICIPACIONES	-	96,813.59	-	-	-	-	-	4,356.61	-	5,158.10	19,838.86	-	139,126.28	22,667.14	-	15,490.17	28,797.05	9,448.86	3,721.49	345,418.13
145	JEFE DE DEPARTAMENTO	3030500	DIR OBRAS P MANT	CONFIANZA MS	QUINCENA	GASTO CORRIENTE	RECURSOS FEDERALES	1528025	PARTICIPACIONES	-	96,813.59	-	-	-	-	-	-	-	3,782.61	19,838.86	-	139,126.28	22,667.14	-	15,490.17	28,797.05	9,448.86	3,721.49	339,686.02
145	JEFE DE DEPARTAMENTO	3030500	DIR OBRAS P MANT	CONFIANZA MS	QUINCENA	GASTO CORRIENTE	RECURSOS FEDERALES	1528025	PARTICIPACIONES	-	96,813.59	-	-	-	-	-	-	-	3,782.61	19,838.86	-	139,126.28	22,667.14	-	15,490.17	28,797.05	9,448.86	3,721.49	339,686.02
145	JEFE DE DEPARTAMENTO	3030600	COORD CENTRO HISTORI	CONFIANZA MS	QUINCENA	GASTO CORRIENTE	RECURSOS FEDERALES	1528025	PARTICIPACIONES	-	96,813.59	-	-	-	-	-	-	-	3,782.61	19,838.86	-	139,126.28	23,290.18	-	15,490.17	28,797.05	9,448.86	3,721.49	340,309.06
145	JEFE DE DEPARTAMENTO	3030600	COORD CENTRO HISTORI	CONFIANZA MS	QUINCENA	GASTO CORRIENTE	RECURSOS FEDERALES	1528025	PARTICIPACIONES	-	96,813.59	-	-	-	-	-	-	-	3,782.61	19,838.86	-	139,126.28	22,667.14	-	15,490.17	28,797.05	9,448.86	3,721.49	339,686.02
145	JEFE DE DEPARTAMENTO	3030600	COORD CENTRO HISTORI	CONFIANZA MS	QUINCENA	GASTO CORRIENTE	RECURSOS FEDERALES	1528025	PARTICIPACIONES	-	96,813.59	-	-	-	-	-	-	-	3,782.61	19,838.86	-	139,126.28	22,667.14	-	15,490.17	28,797.05	9,448.86	3,721.49	339,686.02
145	JEFE DE DEPARTAMENTO	3040100	SEC GOBIERNO MPALL	CONFIANZA MS	QUINCENA	GASTO CORRIENTE	RECURSOS FEDERALES	1528025	PARTICIPACIONES	-	96,813.59	-	-	-	-	-	-	-	3,782.61	19,838.86	-	139,126.28	22,667.14	-	15,490.17	28,797.05	9,448.86	3,721.49	339,686.02
145	JEFE DE DEPARTAMENTO	3040100	SEC GOBIERNO MPALL	CONFIANZA MS	QUINCENA	GASTO CORRIENTE	RECURSOS FEDERALES	1528025	PARTICIPACIONES	-	96,813.59	-	-	-	-	-	-	-	3,782.61	19,838.86	-	139,126.28	22,667.14	-	15,490.17	28,797.05	9,448.86	3,721.49	339,686.02
145	JEFE DE DEPARTAMENTO	3040100	SEC GOBIERNO MPALL	CONFIANZA MS	QUINCENA	GASTO CORRIENTE	RECURSOS FEDERALES	1528025	PARTICIPACIONES	-	96,813.59	-	-	-	-	-	-	-	3,782.61	19,838.86	-	139,126.28	22,667.14	-	15,490.17	28,797.05	9,448.86	3,721.49	339,686.02
145	JEFE DE DEPARTAMENTO	3040200	DIR CTRAL ABASTO	CONFIANZA MS	QUINCENA	GASTO CORRIENTE	RECURSOS FEDERALES	1528025	PARTICIPACIONES	-	96,813.59	-	-	-	-	-	-	-	3,782.61	19,838.86	-	139,126.28	22,667.14	-	15,490.17	28,797.05	9,448.86	3,721.49	339,686.02
145	JEFE DE DEPARTAMENTO	3040200	DIR CTRAL ABASTO	CONFIANZA MS	QUINCENA	GASTO CORRIENTE	RECURSOS FEDERALES	1528025	PARTICIPACIONES	-	96,813.59	-	-	-	-	-	-	-	3,438.73	19,838.86	-	139,126.28	22,667.14	-	15,490.17	28,797.05	9,448.86	3,721.49	339,342.16
145	JEFE DE DEPARTAMENTO	3040300	DIR MERCADOS	CONFIANZA MS	QUINCENA	GASTO CORRIENTE	RECURSOS FEDERALES	1528025	PARTICIPACIONES	-	96,813.59	-	-	-	-	-	-	-	3,782.61	19,838.86	-	139,126.28	22,667.14	-	15,490.17	28,797.05	9,448.86	3,721.49	339,686.02
145	JEFE DE DEPARTAMENTO	3040400	DIR COMERCIO VIA PUB	CONFIANZA MS	QUINCENA	GASTO CORRIENTE	RECURSOS FEDERALES	1528025	PARTICIPACIONES	-	96,813.59	-	-	-	-	-	-	-	3,438.73	19,838.86	-	139,126.28	22,667.14	-	15,490.17	28,797.05	9,448.86	3,721.49	339,342.16
145	JEFE DE DEPARTAMENTO	3040500	DIR AG BAR Y COL	CONFIANZA MS	QUINCENA	GASTO CORRIENTE	RECURSOS FEDERALES	1528025	PARTICIPACIONES	-	96,813.59	-	-	-	-	-	-	-	3,782.61	19,838.86	-	139,126.28	22,667.14	-	15,490.17	28,797.05	9,448.86	3,721.49	339,686.02
145	JEFE DE DEPARTAMENTO	3040500	DIR AG BAR Y COL	CONFIANZA MS	QUINCENA	GASTO CORRIENTE	RECURSOS FEDERALES	1528025	PARTICIPACIONES	-	96,813.59	-	-	-	-	-	-	-	3,782.61	19,838.86	-	139,126.28	22,667.14	-	15,490.17	28,797.05	9,448.86	3,721.49	339,686.02
145	JEFE DE DEPARTAMENTO	3040500	DIR AG BAR Y COL	CONFIANZA MS	QUINCENA	GASTO CORRIENTE	RECURSOS FEDERALES	1528025	PARTICIPACIONES	-	96,813.59	-	-	-	-	-	-	-	3,782.61	19,838.86	-	139,126.28	22,667.14	-	15,490.17	28,797.05	9,448.86	3,721.49	339,686.02
145	JEFE DE DEPARTAMENTO	3040500	DIR AG BAR Y COL	CONFIANZA MS	QUINCENA	GASTO CORRIENTE	RECURSOS FEDERALES	1528025	PARTICIPACIONES	-	96,813.59	-	-	-	-	-	-	-	3,782.61	19,838.86	-	139,126.28	22,667.14	-	15,490.17	28,797.05	9,448.86	3,721.49	339,686.02
145	JEFE DE DEPARTAMENTO	3040600	DIR CONSER SOC Y POL	CONFIANZA MS	QUINCENA	GASTO CORRIENTE	RECURSOS FEDERALES	1528025	PARTICIPACIONES	-	96,813.59	-	-	-	-	-	-	-	3,782.61	19,838.86	-	139,126.28	22,667.14	-	15,490.17	28,797.05	9,448.86	3,721.49	339,686.02

CLAVE DE LA CATEGORÍA	PLAZA/PUESTO	UNIDAD EJECUTORA	ADSCRIPCIÓN	TIPO DE CONTRATO	TIPO DE NÓMINA	TIPO DE GASTO	RAMO	FUENTE DE FINANC.	SUBFUENTE DE FINANCIAMIENTO /CRI	DIETAS	SUELDOS CONFIANZA	SALARIOS SINDICALIZADOS	SUELDOS POLICIA Y TRANSITO	SUELDOS CONTRATO	SUELDOS SUPLENTES	QUINQUENIOS SINDICATO	QUINQUENIOS CONFIANZA	ESTIMULO ECONOMICO	PRIMA VACACIONAL	AGUINALDO	HORAS EXTRAS	COMPEN-SACIONES ADICIONALES	PRESTACIONES CONTRACTUALES	ESTIMULO ECONOMICO OPERATIVOS CONJUNTOS	APORTACIONES A PENSIONES PATRONAL	APORTACIONES DE SEGURIDAD SOCIAL	CUOTAS RETIRO IMSS	CESANTIA Y VEJEZ IMSS	TOTAL
145	JEFE DE DEPARTAMENTO	3050100	SEC REC HUM Y MAT	CONFIANZA MS	QUINCENA	GASTO CORRIENTE	RECURSOS FEDERALES	1528025	PARTICIPACIONES	-	96,813.59	-	-	-	-	-	-	-	3,782.61	19,838.86	-	139,126.28	23,290.18	-	15,490.17	28,797.05	9,448.86	3,721.49	340,309.06
145	JEFE DE DEPARTAMENTO	3050100	SEC REC HUM Y MAT	CONFIANZA MS	QUINCENA	GASTO CORRIENTE	RECURSOS FEDERALES	1528025	PARTICIPACIONES	-	96,813.59	-	-	-	-	-	-	-	3,438.73	19,838.86	-	139,126.28	22,667.14	-	15,490.17	28,797.05	9,448.86	3,721.49	339,342.16
145	JEFE DE DEPARTAMENTO	3050200	DIR CAPITAL HUMANO	CONFIANZA MS	QUINCENA	GASTO CORRIENTE	RECURSOS FEDERALES	1528025	PARTICIPACIONES	-	96,813.59	-	-	-	-	-	-	-	3,782.61	19,838.86	-	139,126.28	22,667.14	-	15,490.17	28,797.05	9,448.86	3,721.49	339,686.02
145	JEFE DE DEPARTAMENTO	3050200	DIR CAPITAL HUMANO	CONFIANZA MS	QUINCENA	GASTO CORRIENTE	RECURSOS FEDERALES	1528025	PARTICIPACIONES	-	96,813.59	-	-	-	-	-	-	-	3,782.61	19,838.86	-	139,126.28	22,667.14	-	15,490.17	28,797.05	9,448.86	3,721.49	339,686.02
145	JEFE DE DEPARTAMENTO	3050200	DIR CAPITAL HUMANO	CONFIANZA MS	QUINCENA	GASTO CORRIENTE	RECURSOS FEDERALES	1528025	PARTICIPACIONES	-	96,813.59	-	-	-	-	-	-	-	3,782.61	19,838.86	-	139,126.28	22,667.14	-	15,490.17	28,797.05	9,448.86	3,721.49	339,686.02
145	JEFE DE DEPARTAMENTO	3050200	DIR CAPITAL HUMANO	CONFIANZA MS	QUINCENA	GASTO CORRIENTE	RECURSOS FEDERALES	1528025	PARTICIPACIONES	-	96,813.59	-	-	-	-	-	-	-	3,438.73	19,838.86	-	139,126.28	22,667.14	-	15,490.17	28,797.05	9,448.86	3,721.49	339,342.16
145	JEFE DE DEPARTAMENTO	3050300	DIR REC MATERIALES	CONFIANZA MS	QUINCENA	GASTO CORRIENTE	RECURSOS FEDERALES	1528025	PARTICIPACIONES	-	96,813.59	-	-	-	-	-	-	-	3,782.61	19,838.86	-	139,126.28	22,667.14	-	15,490.17	28,797.05	9,448.86	3,721.49	339,686.02
145	JEFE DE DEPARTAMENTO	3050300	DIR REC MATERIALES	CONFIANZA MS	QUINCENA	GASTO CORRIENTE	RECURSOS FEDERALES	1528025	PARTICIPACIONES	-	96,813.59	-	-	-	-	-	-	-	3,782.61	19,838.86	-	139,126.28	22,667.14	-	15,490.17	28,797.05	9,448.86	3,721.49	339,686.02
145	JEFE DE DEPARTAMENTO	3050300	DIR REC MATERIALES	CONFIANZA MS	QUINCENA	GASTO CORRIENTE	RECURSOS FEDERALES	1528025	PARTICIPACIONES	-	96,813.59	-	-	-	-	-	-	-	3,782.61	19,838.86	-	139,126.28	22,667.14	-	15,490.17	28,797.05	9,448.86	3,721.49	339,686.02
145	JEFE DE DEPARTAMENTO	3050300	DIR REC MATERIALES	CONFIANZA MS	QUINCENA	GASTO CORRIENTE	RECURSOS FEDERALES	1528025	PARTICIPACIONES	-	96,813.59	-	-	-	-	-	-	-	3,782.61	19,838.86	-	139,126.28	22,667.14	-	15,490.17	28,797.05	9,448.86	3,721.49	339,686.02
145	JEFE DE DEPARTAMENTO	3050400	DIR PATRIMONIO	CONFIANZA MS	QUINCENA	GASTO CORRIENTE	RECURSOS FEDERALES	1528025	PARTICIPACIONES	-	96,813.59	-	-	-	-	-	-	-	3,438.73	19,838.86	-	139,126.28	23,290.18	-	15,490.17	28,797.05	9,448.86	3,721.49	339,965.20
145	JEFE DE DEPARTAMENTO	3050400	DIR PATRIMONIO	CONFIANZA MS	QUINCENA	GASTO CORRIENTE	RECURSOS FEDERALES	1528025	PARTICIPACIONES	-	96,813.59	-	-	-	-	-	-	-	3,438.73	19,838.86	-	139,126.28	22,667.14	-	15,490.17	28,797.05	9,448.86	3,721.49	339,342.16
145	JEFE DE DEPARTAMENTO	3050400	DIR PATRIMONIO	CONFIANZA MS	QUINCENA	GASTO CORRIENTE	RECURSOS FEDERALES	1528025	PARTICIPACIONES	-	96,813.59	-	-	-	-	-	-	-	3,438.73	19,838.86	-	139,126.28	22,667.14	-	15,490.17	28,797.05	9,448.86	3,721.49	339,342.16
757	POLICIA 3o VIAL	3060400	DIR MOVILIDAD	TRANSITO	QUINCENA	GASTO CORRIENTE	RECURSOS FEDERALES/FONDO	2533425	RECURSOS FEDERALES	-	181,258.23	-	-	-	-	-	33,983.44	-	5,616.04	37,143.08	-	-	29,172.30	14,475.10	-	28,797.05	9,448.86	3,721.49	343,615.56
757	POLICIA 3o VIAL	3060400	DIR MOVILIDAD	TRANSITO	QUINCENA	GASTO CORRIENTE	RECURSOS FEDERALES/FONDO	2533425	RECURSOS FEDERALES	-	181,258.23	-	-	-	-	-	33,983.44	-	5,616.04	37,143.08	-	-	29,172.30	14,475.10	-	28,797.05	9,448.86	3,721.49	343,615.56
757	POLICIA 3o VIAL	3060400	DIR MOVILIDAD	TRANSITO	QUINCENA	GASTO CORRIENTE	RECURSOS FEDERALES/FONDO	2533425	RECURSOS FEDERALES	-	181,258.23	-	-	-	-	-	33,983.44	-	5,616.04	37,143.08	-	-	29,172.30	14,475.10	-	28,797.05	9,448.86	3,721.49	343,615.56
757	POLICIA 3o VIAL	3060400	DIR MOVILIDAD	TRANSITO	QUINCENA	GASTO CORRIENTE	RECURSOS FEDERALES/FONDO	2533425	RECURSOS FEDERALES	-	181,258.23	-	-	-	-	-	33,983.44	-	5,616.04	37,143.08	-	-	29,172.30	14,475.10	-	28,797.05	9,448.86	3,721.49	343,615.56
757	POLICIA 3o VIAL	3060400	DIR MOVILIDAD	TRANSITO	QUINCENA	GASTO CORRIENTE	RECURSOS FEDERALES/FONDO	2533425	RECURSOS FEDERALES	-	181,258.23	-	-	-	-	-	33,983.44	-	5,616.04	37,143.08	-	-	29,172.30	14,475.10	-	28,797.05	9,448.86	3,721.49	343,615.56
757	POLICIA 3o VIAL	3060400	DIR MOVILIDAD	TRANSITO	QUINCENA	GASTO CORRIENTE	RECURSOS FEDERALES/FONDO	2533425	RECURSOS FEDERALES	-	181,258.23	-	-	-	-	-	33,983.44	-	5,616.04	37,143.08	-	-	29,172.30	14,475.10	-	28,797.05	9,448.86	3,721.49	343,615.56
757	POLICIA 3o VIAL	3060400	DIR MOVILIDAD	TRANSITO	QUINCENA	GASTO CORRIENTE	RECURSOS FEDERALES/FONDO	2533425	RECURSOS FEDERALES	-	181,258.23	-	-	-	-	-	33,983.44	-	5,616.04	37,143.08	-	-	29,172.30	14,475.10	-	28,797.05	9,448.86	3,721.49	343,615.56
757	POLICIA 3o VIAL	3060400	DIR MOVILIDAD	TRANSITO	QUINCENA	GASTO CORRIENTE	RECURSOS FEDERALES/FONDO	2533425	RECURSOS FEDERALES	-	181,258.23	-	-	-	-	-	33,983.44	-	5,616.04	37,143.08	-	-	29,172.30	14,475.10	-	28,797.05	9,448.86	3,721.49	343,615.56
757	POLICIA 3o VIAL	3060400	DIR MOVILIDAD	TRANSITO	QUINCENA	GASTO CORRIENTE	RECURSOS FEDERALES/FONDO	2533425	RECURSOS FEDERALES	-	181,258.23	-	-	-	-	-	33,983.44	-	5,616.04	37,143.08	-	-	29,172.30	14,475.10	-	28,797.05	9,448.86	3,721.49	343,615.56
145	JEFE DE DEPARTAMENTO	3070100	SEC SERV MPALES	CONFIANZA MS	QUINCENA	GASTO CORRIENTE	RECURSOS FEDERALES	1528025	PARTICIPACIONES	-	96,813.59	-	-	-	-	-	-	-	3,782.61	19,838.86	-	139,126.28	22,667.14	-	15,490.17	28,797.05	9,448.86	3,721.49	339,686.02
145	JEFE DE DEPARTAMENTO	3070100	SEC SERV MPALES	CONFIANZA MS	QUINCENA	GASTO CORRIENTE	RECURSOS FEDERALES	1528025	PARTICIPACIONES	-	96,813.59	-	-	-	-	-	-	-	3,782.61	19,838.86	-	139,126.28	22,667.14	-	15,490.17	28,797.05	9,448.86	3,721.49	339,686.02
145	JEFE DE DEPARTAMENTO	3070100	SEC SERV MPALES	CONFIANZA MS	QUINCENA	GASTO CORRIENTE	RECURSOS FEDERALES	1528025	PARTICIPACIONES	-	96,813.59	-	-	-	-	-	-	-	3,782.61	19,838.86	-	139,126.28	22,667.14	-	15,490.17	28,797.05	9,448.86	3,721.49	339,686.02
145	JEFE DE DEPARTAMENTO	3070100	SEC SERV MPALES	CONFIANZA MS	QUINCENA	GASTO CORRIENTE	RECURSOS FEDERALES	1528025	PARTICIPACIONES	-	96,813.59	-	-	-	-	-	-	-	3,438.73	19,838.86	-	139,126.28	22,667.14	-	15,490.17	28,797.05	9,448.86	3,721.49	339,342.16
145	JEFE DE DEPARTAMENTO	3070100	SEC SERV MPALES	CONFIANZA MS	QUINCENA	GASTO CORRIENTE	RECURSOS FEDERALES	1528025	PARTICIPACIONES	-	96,813.59	-	-	-	-	-	-	-	3,438.73	19,838.86	-	139,126.28	22,667.14	-	15,490.17	28,797.05	9,448.86	3,721.49	339,342.16
145	JEFE DE DEPARTAMENTO	3070200	DIR ASEO PÚBLICO	CONFIANZA MS	QUINCENA	GASTO CORRIENTE	RECURSOS FEDERALES	1528025	PARTICIPACIONES	-	96,813.59	-	-	-	-	-	-	-	3,782.61	19,838.86	-	139,126.28	22,667.14	-	15,490.17	28,797.05	9,448.86	3,721.49	339,686.02
145	JEFE DE DEPARTAMENTO	3070200	DIR ASEO PÚBLICO	CONFIANZA MS	QUINCENA	GASTO CORRIENTE	RECURSOS FEDERALES	1528025	PARTICIPACIONES	-	96,813.59	-	-	-	-	-	-	-	3,782.61	19,838.86	-	139,126.28	22,667.14	-	15,490.17	28,797.05	9,448.86	3,721.49	339,686.02
145	JEFE DE DEPARTAMENTO	3070200	DIR ASEO PÚBLICO	CONFIANZA MS	QUINCENA	GASTO CORRIENTE	RECURSOS FEDERALES	1528025	PARTICIPACIONES	-	96,813.59	-	-	-	-	-	-	-	3,782.61	19,838.86	-	139,126.28	22,667.14	-	15,490.17	28,797.05	9,448.86	3,721.49	339,686.02
145	JEFE DE DEPARTAMENTO	3070200	DIR ASEO PÚBLICO	CONFIANZA MS	QUINCENA	GASTO CORRIENTE	RECURSOS FEDERALES	1528025	PARTICIPACIONES	-	96,813.59	-	-	-	-	-	-	-	3,438.73	19,838.86	-	139,126.28	22,667.14	-	15,490.17	28,797.05	9,448.86	3,721.49	339,342.16

CLAVE DE LA CATEGORÍA	PLAZA/PUESTO	UNIDAD EJECUTORA	ADSCRIPCIÓN	TIPO DE CONTRATO	TIPO DE NÓMINA	TIPO DE GASTO	RAMO	FUENTE DE FINANC.	SUBFUENTE DE FINANCIAMIENTO /CRI	DIETAS	SUELDOS CONFIANZA	SALARIOS SINDICALIZADOS	SUELDOS POLICIA Y TRANSITO	SUELDOS CONTRATO	SUELDOS SUPLENTES	QUINQUENIOS SINDICATO	QUINQUENIOS CONFIANZA	ESTIMULO ECONOMICO	PRIMA VACACIONAL	AGUINALDO	HORAS EXTRAS	COMPEN-SACIONES ADICIONALES	PRESTACIONES CONTRACTUALES	ESTIMULO ECONOMICO OPERATIVOS CONJUNTOS	APORTACIONES A PENSIONES PATRONAL	APORTACIONES DE SEGURIDAD SOCIAL	CUOTAS RETIRO IMSS	CESANTIA Y VEJEZ IMSS	TOTAL
145	JEFE DE DEPARTAMENTO	3070200	DIR ASEO PÚBLICO	CONFIANZA MS	QUINCENA	GASTO CORRIENTE	RECURSOS FEDERALES	1528025	PARTICIPACIONES	-	96,813.59	-	-	-	-	-	-	-	3,438.73	19,838.86	-	139,126.28	22,667.14	-	15,490.17	28,797.05	9,448.86	3,721.49	339,342.16
145	JEFE DE DEPARTAMENTO	3070300	DIR MANT URBANO	CONFIANZA MS	QUINCENA	GASTO CORRIENTE	RECURSOS FEDERALES	1528025	PARTICIPACIONES	-	96,813.59	-	-	-	-	-	-	-	3,782.61	19,838.86	-	139,126.28	22,667.14	-	15,490.17	28,797.05	9,448.86	3,721.49	339,686.02
145	JEFE DE DEPARTAMENTO	3070300	DIR MANT URBANO	CONFIANZA MS	QUINCENA	GASTO CORRIENTE	RECURSOS FEDERALES	1528025	PARTICIPACIONES	-	96,813.59	-	-	-	-	-	-	-	3,782.61	19,838.86	-	139,126.28	22,667.14	-	15,490.17	28,797.05	9,448.86	3,721.49	339,686.02
145	JEFE DE DEPARTAMENTO	3070300	DIR MANT URBANO	CONFIANZA MS	QUINCENA	GASTO CORRIENTE	RECURSOS FEDERALES	1528025	PARTICIPACIONES	-	96,813.59	-	-	-	-	-	-	-	3,782.61	19,838.86	-	139,126.28	22,667.14	-	15,490.17	28,797.05	9,448.86	3,721.49	339,686.02
145	JEFE DE DEPARTAMENTO	3070300	DIR MANT URBANO	CONFIANZA MS	QUINCENA	GASTO CORRIENTE	RECURSOS FEDERALES	1528025	PARTICIPACIONES	-	96,813.59	-	-	-	-	-	-	-	3,782.61	19,838.86	-	139,126.28	22,667.14	-	15,490.17	28,797.05	9,448.86	3,721.49	339,686.02
145	JEFE DE DEPARTAMENTO	3070300	DIR MANT URBANO	CONFIANZA MS	QUINCENA	GASTO CORRIENTE	RECURSOS FEDERALES	1528025	PARTICIPACIONES	-	96,813.59	-	-	-	-	-	-	-	3,438.73	19,838.86	-	139,126.28	22,667.14	-	15,490.17	28,797.05	9,448.86	3,721.49	339,342.16
145	JEFE DE DEPARTAMENTO	3080200	DIR EDU CIENCIA TECN	CONFIANZA MS	QUINCENA	GASTO CORRIENTE	RECURSOS FEDERALES	1528025	PARTICIPACIONES	-	96,813.59	-	-	-	-	-	-	-	3,782.61	19,838.86	-	139,126.28	23,290.18	-	15,490.17	28,797.05	9,448.86	3,721.49	340,309.06
145	JEFE DE DEPARTAMENTO	3080200	DIR EDU CIENCIA TECN	CONFIANZA MS	QUINCENA	GASTO CORRIENTE	RECURSOS FEDERALES	1528025	PARTICIPACIONES	-	96,813.59	-	-	-	-	-	4,356.61	-	4,814.23	19,838.86	-	139,126.28	22,667.14	-	15,490.17	28,797.05	9,448.86	3,721.49	345,074.26
145	JEFE DE DEPARTAMENTO	3080200	DIR EDU CIENCIA TECN	CONFIANZA MS	QUINCENA	GASTO CORRIENTE	RECURSOS FEDERALES	1528025	PARTICIPACIONES	-	96,813.59	-	-	-	-	-	-	-	3,782.61	19,838.86	-	139,126.28	22,667.14	-	15,490.17	28,797.05	9,448.86	3,721.49	339,686.02
145	JEFE DE DEPARTAMENTO	3080300	DIR BIEN COMUNITARIO	CONFIANZA MS	QUINCENA	GASTO CORRIENTE	RECURSOS FEDERALES	1528025	PARTICIPACIONES	-	96,813.59	-	-	-	-	-	17,426.45	-	6,189.72	19,838.86	-	139,126.28	23,290.18	-	15,490.17	28,797.05	9,448.86	3,721.49	360,142.62
145	JEFE DE DEPARTAMENTO	3080300	DIR BIEN COMUNITARIO	CONFIANZA MS	QUINCENA	GASTO CORRIENTE	RECURSOS FEDERALES	1528025	PARTICIPACIONES	-	96,813.59	-	-	-	-	-	-	-	3,782.61	19,838.86	-	139,126.28	22,667.14	-	15,490.17	28,797.05	9,448.86	3,721.49	339,686.02
145	JEFE DE DEPARTAMENTO	3090200	DIR RE LA ACTI COME	CONFIANZA MS	QUINCENA	GASTO CORRIENTE	RECURSOS FEDERALES	1528025	PARTICIPACIONES	-	96,813.59	-	-	-	-	-	-	-	3,782.61	19,838.86	-	139,126.28	22,667.14	-	15,490.17	28,797.05	9,448.86	3,721.49	339,686.02
145	JEFE DE DEPARTAMENTO	3090200	DIR RE LA ACTI COME	CONFIANZA MS	QUINCENA	GASTO CORRIENTE	RECURSOS FEDERALES	1528025	PARTICIPACIONES	-	96,813.59	-	-	-	-	-	-	-	3,782.61	19,838.86	-	139,126.28	22,667.14	-	15,490.17	28,797.05	9,448.86	3,721.49	339,686.02
145	JEFE DE DEPARTAMENTO	3090200	DIR RE LA ACTI COME	CONFIANZA MS	QUINCENA	GASTO CORRIENTE	RECURSOS FEDERALES	1528025	PARTICIPACIONES	-	96,813.59	-	-	-	-	-	-	-	3,782.61	19,838.86	-	139,126.28	22,667.14	-	15,490.17	28,797.05	9,448.86	3,721.49	339,686.02
145	JEFE DE DEPARTAMENTO	3090300	DIR DES ECONOMICO S	CONFIANZA MS	QUINCENA	GASTO CORRIENTE	RECURSOS FEDERALES	1528025	PARTICIPACIONES	-	96,813.59	-	-	-	-	-	-	-	3,782.61	19,838.86	-	139,126.28	23,290.18	-	15,490.17	28,797.05	9,448.86	3,721.49	340,309.06
145	JEFE DE DEPARTAMENTO	3090300	DIR DES ECONOMICO S	CONFIANZA MS	QUINCENA	GASTO CORRIENTE	RECURSOS FEDERALES	1528025	PARTICIPACIONES	-	96,813.59	-	-	-	-	-	4,356.61	-	4,814.23	19,838.86	-	139,126.28	22,667.14	-	15,490.17	28,797.05	9,448.86	3,721.49	345,074.26
145	JEFE DE DEPARTAMENTO	3090300	DIR DES ECONOMICO S	CONFIANZA MS	QUINCENA	GASTO CORRIENTE	RECURSOS FEDERALES	1528025	PARTICIPACIONES	-	96,813.59	-	-	-	-	-	-	-	3,782.61	19,838.86	-	139,126.28	22,667.14	-	15,490.17	28,797.05	9,448.86	3,721.49	339,686.02
145	JEFE DE DEPARTAMENTO	3090300	DIR DES ECONOMICO S	CONFIANZA MS	QUINCENA	GASTO CORRIENTE	RECURSOS FEDERALES	1528025	PARTICIPACIONES	-	96,813.59	-	-	-	-	-	-	-	3,438.73	19,838.86	-	139,126.28	22,667.14	-	15,490.17	28,797.05	9,448.86	3,721.49	339,342.16
145	JEFE DE DEPARTAMENTO	3100100	SEC FOM TURÍSTICO	CONFIANZA MS	QUINCENA	GASTO CORRIENTE	RECURSOS FEDERALES	1528025	PARTICIPACIONES	-	96,813.59	-	-	-	-	-	-	-	3,782.61	19,838.86	-	139,126.28	22,667.14	-	15,490.17	28,797.05	9,448.86	3,721.49	339,686.02
145	JEFE DE DEPARTAMENTO	3100100	SEC FOM TURÍSTICO	CONFIANZA MS	QUINCENA	GASTO CORRIENTE	RECURSOS FEDERALES	1528025	PARTICIPACIONES	-	96,813.59	-	-	-	-	-	-	-	3,782.61	19,838.86	-	139,126.28	22,667.14	-	15,490.17	28,797.05	9,448.86	3,721.49	339,686.02
145	JEFE DE DEPARTAMENTO	3100100	SEC FOM TURÍSTICO	CONFIANZA MS	QUINCENA	GASTO CORRIENTE	RECURSOS FEDERALES	1528025	PARTICIPACIONES	-	96,813.59	-	-	-	-	-	-	-	3,438.73	19,838.86	-	139,126.28	22,667.14	-	15,490.17	28,797.05	9,448.86	3,721.49	339,342.16
145	JEFE DE DEPARTAMENTO	3110100	SEC ARTE Y CULTURA	CONFIANZA MS	QUINCENA	GASTO CORRIENTE	RECURSOS FEDERALES	1528025	PARTICIPACIONES	-	96,813.59	-	-	-	-	-	-	-	3,782.61	19,838.86	-	139,126.28	23,290.18	-	15,490.17	28,797.05	9,448.86	3,721.49	340,309.06
145	JEFE DE DEPARTAMENTO	3110100	SEC ARTE Y CULTURA	CONFIANZA MS	QUINCENA	GASTO CORRIENTE	RECURSOS FEDERALES	1528025	PARTICIPACIONES	-	96,813.59	-	-	-	-	-	-	-	3,782.61	19,838.86	-	139,126.28	22,667.14	-	15,490.17	28,797.05	9,448.86	3,721.49	339,686.02
145	JEFE DE DEPARTAMENTO	3110100	SEC ARTE Y CULTURA	CONFIANZA MS	QUINCENA	GASTO CORRIENTE	RECURSOS FEDERALES	1528025	PARTICIPACIONES	-	96,813.59	-	-	-	-	-	-	-	3,782.61	19,838.86	-	139,126.28	22,667.14	-	15,490.17	28,797.05	9,448.86	3,721.49	339,686.02
145	JEFE DE DEPARTAMENTO	3110100	SEC ARTE Y CULTURA	CONFIANZA MS	QUINCENA	GASTO CORRIENTE	RECURSOS FEDERALES	1528025	PARTICIPACIONES	-	96,813.59	-	-	-	-	-	-	-	3,782.61	19,838.86	-	139,126.28	22,667.14	-	15,490.17	28,797.05	9,448.86	3,721.49	339,686.02
145	JEFE DE DEPARTAMENTO	3120100	SEC MEDIO AMB CLIM	CONFIANZA MS	QUINCENA	GASTO CORRIENTE	RECURSOS FEDERALES	1528025	PARTICIPACIONES	-	96,813.59	-	-	-	-	-	4,356.61	-	5,158.10	19,838.86	-	139,126.28	22,667.14	-	15,490.17	28,797.05	9,448.86	3,721.49	345,418.13
145	JEFE DE DEPARTAMENTO	3120100	SEC MEDIO AMB CLIM	CONFIANZA MS	QUINCENA	GASTO CORRIENTE	RECURSOS FEDERALES	1528025	PARTICIPACIONES	-	96,813.59	-	-	-	-	-	4,356.61	-	4,814.23	19,838.86	-	139,126.28	22,667.14	-	15,490.17	28,797.05	9,448.86	3,721.49	345,074.26
145	JEFE DE DEPARTAMENTO	3120100	SEC MEDIO AMB CLIM	CONFIANZA MS	QUINCENA	GASTO CORRIENTE	RECURSOS FEDERALES	1528025	PARTICIPACIONES	-	96,813.59	-	-	-	-	-	-	-	3,782.61	19,838.86	-	139,126.28	22,667.14	-	15,490.17	28,797.05	9,448.86	3,721.49	339,686.02
145	JEFE DE DEPARTAMENTO	3120100	SEC MEDIO AMB CLIM	CONFIANZA MS	QUINCENA	GASTO CORRIENTE	RECURSOS FEDERALES	1528025	PARTICIPACIONES	-	96,813.59	-	-	-	-	-	-	-	3,438.73	19,838.86	-	139,126.28	22,667.14	-	15,490.17	28,797.05	9,448.86	3,721.49	339,342.16
145	JEFE DE DEPARTAMENTO	3120100	SEC MEDIO AMB CLIM	CONFIANZA MS	QUINCENA	GASTO CORRIENTE	RECURSOS FEDERALES	1528025	PARTICIPACIONES	-	96,813.59	-	-	-	-	-	-	-	3,438.73	19,838.86	-	139,126.28	22,667.14	-	15,490.17	28,797.05	9,448.86	3,721.49	339,342.16
145	JEFE DE DEPARTAMENTO	3120100	SEC MEDIO AMB CLIM	CONFIANZA MS	QUINCENA	GASTO CORRIENTE	RECURSOS FEDERALES	1528025	PARTICIPACIONES	-	96,813.59	-	-	-	-	-	-	-	3,438.73	19,838.86	-	139,126.28	22,667.14	-	15,490.17	28,797.05	9,448.86	3,721.49	339,342.16
145	JEFE DE DEPARTAMENTO	4010100	JEFATURA PRESIDENCIA	CONFIANZA MS	QUINCENA	GASTO CORRIENTE	RECURSOS FEDERALES	1528025	PARTICIPACIONES	-	96,813.59	-	-	-	-	-	-	-	3,782.61	19,838.86	-	139,126.28	22,667.14	-	15,490.17	28,797.05	9,448.86	3,721.49	339,686.02

CLAVE DE LA CATEGORÍA	PLAZA/PUESTO	UNIDAD EJECUTORA	ADSCRIPCIÓN	TIPO DE CONTRATO	TIPO DE NÓMINA	TIPO DE GASTO	RAMO	FUENTE DE FINANC.	SUBFUENTE DE FINANCIAMIENTO /CRI	DIETAS	SUELDOS CONFIANZA	SALARIOS SINDICALIZADOS	SUELDOS POLICIA Y TRANSITO	SUELDOS CONTRATO	SUELDOS SUPLENTES	QUINQUENIOS SINDICATO	QUINQUENIOS CONFIANZA	ESTIMULO ECONOMICO	PRIMA VACACIONAL	AGUINALDO	HORAS EXTRAS	COMPEN-SACIONES ADICIONALES	PRESTACIONES CONTRACTUALES	ESTIMULO ECONOMICO OPERATIVOS CONJUNTOS	APORTACIONES A PENSIONES PATRONAL	APORTACIONES DE SEGURIDAD SOCIAL	CUOTAS RETIRO IMSS	CESANTIA Y VEJEZ IMSS	TOTAL
145	JEFE DE DEPARTAMENTO	4020100	SECRETARIA PARTICULA	CONFIANZA MS	QUINCENA	GASTO CORRIENTE	RECURSOS FEDERALES	1528025	PARTICIPACIONES	-	96,813.59	-	-	-	-	-	4,356.61	-	4,814.23	19,838.86	-	139,126.28	22,667.14	-	15,490.17	28,797.05	9,448.86	3,721.49	345,074.26
145	JEFE DE DEPARTAMENTO	4020100	SECRETARIA PARTICULA	CONFIANZA MS	QUINCENA	GASTO CORRIENTE	RECURSOS FEDERALES	1528025	PARTICIPACIONES	-	96,813.59	-	-	-	-	-	-	-	3,782.61	19,838.86	-	139,126.28	22,667.14	-	15,490.17	28,797.05	9,448.86	3,721.49	339,686.02
145	JEFE DE DEPARTAMENTO	4020100	SECRETARIA PARTICULA	CONFIANZA MS	QUINCENA	GASTO CORRIENTE	RECURSOS FEDERALES	1528025	PARTICIPACIONES	-	96,813.59	-	-	-	-	-	-	-	3,782.61	19,838.86	-	139,126.28	22,667.14	-	15,490.17	28,797.05	9,448.86	3,721.49	339,686.02
145	JEFE DE DEPARTAMENTO	4020100	SECRETARIA PARTICULA	CONFIANZA MS	QUINCENA	GASTO CORRIENTE	RECURSOS FEDERALES	1528025	PARTICIPACIONES	-	96,813.59	-	-	-	-	-	-	-	3,438.73	19,838.86	-	139,126.28	22,667.14	-	15,490.17	28,797.05	9,448.86	3,721.49	339,342.16
145	JEFE DE DEPARTAMENTO	4030100	SECRETARIA TÉCNICA	CONFIANZA MS	QUINCENA	GASTO CORRIENTE	RECURSOS FEDERALES	1528025	PARTICIPACIONES	-	96,813.59	-	-	-	-	-	-	-	3,782.61	19,838.86	-	139,126.28	22,667.14	-	15,490.17	28,797.05	9,448.86	3,721.49	339,686.02
145	JEFE DE DEPARTAMENTO	4030100	SECRETARIA TÉCNICA	CONFIANZA MS	QUINCENA	GASTO CORRIENTE	RECURSOS FEDERALES	1528025	PARTICIPACIONES	-	96,813.59	-	-	-	-	-	-	-	3,438.73	19,838.86	-	139,126.28	22,667.14	-	15,490.17	28,797.05	9,448.86	3,721.49	339,342.16
145	JEFE DE DEPARTAMENTO	4040100	CONSEJERÍA JURÍDICA	CONFIANZA MS	QUINCENA	GASTO CORRIENTE	RECURSOS FEDERALES	1528025	PARTICIPACIONES	-	96,813.59	-	-	-	-	-	-	-	3,782.61	19,838.86	-	139,126.28	23,290.18	-	15,490.17	28,797.05	9,448.86	3,721.49	340,309.06
145	JEFE DE DEPARTAMENTO	4040100	CONSEJERÍA JURÍDICA	CONFIANZA MS	QUINCENA	GASTO CORRIENTE	RECURSOS FEDERALES	1528025	PARTICIPACIONES	-	96,813.59	-	-	-	-	-	-	-	3,782.61	19,838.86	-	139,126.28	23,290.18	-	15,490.17	28,797.05	9,448.86	3,721.49	340,309.06
145	JEFE DE DEPARTAMENTO	4040100	CONSEJERÍA JURÍDICA	CONFIANZA MS	QUINCENA	GASTO CORRIENTE	RECURSOS FEDERALES	1528025	PARTICIPACIONES	-	96,813.59	-	-	-	-	-	-	-	3,782.61	19,838.86	-	139,126.28	22,667.14	-	15,490.17	28,797.05	9,448.86	3,721.49	339,686.02
145	JEFE DE DEPARTAMENTO	4040100	CONSEJERÍA JURÍDICA	CONFIANZA MS	QUINCENA	GASTO CORRIENTE	RECURSOS FEDERALES	1528025	PARTICIPACIONES	-	96,813.59	-	-	-	-	-	-	-	3,782.61	19,838.86	-	139,126.28	22,667.14	-	15,490.17	28,797.05	9,448.86	3,721.49	339,686.02
145	JEFE DE DEPARTAMENTO	4040100	CONSEJERÍA JURÍDICA	CONFIANZA MS	QUINCENA	GASTO CORRIENTE	RECURSOS FEDERALES	1528025	PARTICIPACIONES	-	96,813.59	-	-	-	-	-	-	-	3,782.61	19,838.86	-	139,126.28	22,667.14	-	15,490.17	28,797.05	9,448.86	3,721.49	339,686.02
145	JEFE DE DEPARTAMENTO	4040100	CONSEJERÍA JURÍDICA	CONFIANZA MS	QUINCENA	GASTO CORRIENTE	RECURSOS FEDERALES	1528025	PARTICIPACIONES	-	96,813.59	-	-	-	-	-	-	-	3,782.61	19,838.86	-	139,126.28	22,667.14	-	15,490.17	28,797.05	9,448.86	3,721.49	339,686.02
145	JEFE DE DEPARTAMENTO	4050100	DIR SIST INFOR	CONFIANZA MS	QUINCENA	GASTO CORRIENTE	RECURSOS FEDERALES	1528025	PARTICIPACIONES	-	96,813.59	-	-	-	-	-	-	-	3,438.73	19,838.86	-	139,126.28	23,290.18	-	15,490.17	28,797.05	9,448.86	3,721.49	339,965.20
145	JEFE DE DEPARTAMENTO	4050100	DIR SIST INFOR	CONFIANZA MS	QUINCENA	GASTO CORRIENTE	RECURSOS FEDERALES	1528025	PARTICIPACIONES	-	96,813.59	-	-	-	-	-	8,713.22	-	5,501.97	19,838.86	-	139,126.28	22,667.14	-	15,490.17	28,797.05	9,448.86	3,721.49	350,118.61
145	JEFE DE DEPARTAMENTO	4050100	DIR SIST INFOR	CONFIANZA MS	QUINCENA	GASTO CORRIENTE	RECURSOS FEDERALES	1528025	PARTICIPACIONES	-	96,813.59	-	-	-	-	-	8,713.22	-	5,158.10	19,838.86	-	139,126.28	22,667.14	-	15,490.17	28,797.05	9,448.86	3,721.49	349,774.75
145	JEFE DE DEPARTAMENTO	4050100	DIR SIST INFOR	CONFIANZA MS	QUINCENA	GASTO CORRIENTE	RECURSOS FEDERALES	1528025	PARTICIPACIONES	-	96,813.59	-	-	-	-	-	-	-	3,782.61	19,838.86	-	139,126.28	22,667.14	-	15,490.17	28,797.05	9,448.86	3,721.49	339,686.02
145	JEFE DE DEPARTAMENTO	4060100	COORD CD EDUCADORA	CONFIANZA MS	QUINCENA	GASTO CORRIENTE	RECURSOS FEDERALES	1528025	PARTICIPACIONES	-	96,813.59	-	-	-	-	-	-	-	3,782.61	19,838.86	-	139,126.28	23,290.18	-	15,490.17	28,797.05	9,448.86	3,721.49	340,309.06
145	JEFE DE DEPARTAMENTO	4060100	COORD CD EDUCADORA	CONFIANZA MS	QUINCENA	GASTO CORRIENTE	RECURSOS FEDERALES	1528025	PARTICIPACIONES	-	96,813.59	-	-	-	-	-	-	-	3,782.61	19,838.86	-	139,126.28	22,667.14	-	15,490.17	28,797.05	9,448.86	3,721.49	339,686.02
145	JEFE DE DEPARTAMENTO	4060100	COORD CD EDUCADORA	CONFIANZA MS	QUINCENA	GASTO CORRIENTE	RECURSOS FEDERALES	1528025	PARTICIPACIONES	-	96,813.59	-	-	-	-	-	-	-	3,438.73	19,838.86	-	139,126.28	22,667.14	-	15,490.17	28,797.05	9,448.86	3,721.49	339,342.16
145	JEFE DE DEPARTAMENTO	4070100	COORD COM SOCIAL	CONFIANZA MS	QUINCENA	GASTO CORRIENTE	RECURSOS FEDERALES	1528025	PARTICIPACIONES	-	96,813.59	-	-	-	-	-	-	-	3,438.73	19,838.86	-	139,126.28	23,290.18	-	15,490.17	28,797.05	9,448.86	3,721.49	339,965.20
145	JEFE DE DEPARTAMENTO	4070100	COORD COM SOCIAL	CONFIANZA MS	QUINCENA	GASTO CORRIENTE	RECURSOS FEDERALES	1528025	PARTICIPACIONES	-	96,813.59	-	-	-	-	-	-	-	3,782.61	19,838.86	-	139,126.28	22,667.14	-	15,490.17	28,797.05	9,448.86	3,721.49	339,686.02
145	JEFE DE DEPARTAMENTO	4070100	COORD COM SOCIAL	CONFIANZA MS	QUINCENA	GASTO CORRIENTE	RECURSOS FEDERALES	1528025	PARTICIPACIONES	-	96,813.59	-	-	-	-	-	-	-	3,782.61	19,838.86	-	139,126.28	22,667.14	-	15,490.17	28,797.05	9,448.86	3,721.49	339,686.02
145	JEFE DE DEPARTAMENTO	4070100	COORD COM SOCIAL	CONFIANZA MS	QUINCENA	GASTO CORRIENTE	RECURSOS FEDERALES	1528025	PARTICIPACIONES	-	96,813.59	-	-	-	-	-	-	-	3,782.61	19,838.86	-	139,126.28	22,667.14	-	15,490.17	28,797.05	9,448.86	3,721.49	339,686.02
145	JEFE DE DEPARTAMENTO	4070100	COORD COM SOCIAL	CONFIANZA MS	QUINCENA	GASTO CORRIENTE	RECURSOS FEDERALES	1528025	PARTICIPACIONES	-	96,813.59	-	-	-	-	-	-	-	3,782.61	19,838.86	-	139,126.28	22,667.14	-	15,490.17	28,797.05	9,448.86	3,721.49	339,686.02
145	JEFE DE DEPARTAMENTO	4070100	COORD COM SOCIAL	CONFIANZA MS	QUINCENA	GASTO CORRIENTE	RECURSOS FEDERALES	1528025	PARTICIPACIONES	-	96,813.59	-	-	-	-	-	-	-	3,438.73	19,838.86	-	139,126.28	22,667.14	-	15,490.17	28,797.05	9,448.86	3,721.49	339,342.16
145	JEFE DE DEPARTAMENTO	4080100	COORD ASUN METROPO	CONFIANZA MS	QUINCENA	GASTO CORRIENTE	RECURSOS FEDERALES	1528025	PARTICIPACIONES	-	96,813.59	-	-	-	-	-	-	-	3,782.61	19,838.86	-	139,126.28	22,667.14	-	15,490.17	28,797.05	9,448.86	3,721.49	339,686.02
145	JEFE DE DEPARTAMENTO	5010100	SIST MPAL DIF	CONFIANZA MS	QUINCENA	GASTO CORRIENTE	RECURSOS FEDERALES	1528025	PARTICIPACIONES	-	96,813.59	-	-	-	-	-	-	-	3,782.61	19,838.86	-	139,126.28	22,667.14	-	15,490.17	28,797.05	9,448.86	3,721.49	339,686.02
145	JEFE DE DEPARTAMENTO	5010100	SIST MPAL DIF	CONFIANZA MS	QUINCENA	GASTO CORRIENTE	RECURSOS FEDERALES	1528025	PARTICIPACIONES	-	96,813.59	-	-	-	-	-	-	-	3,782.61	19,838.86	-	139,126.28	22,667.14	-	15,490.17	28,797.05	9,448.86	3,721.49	339,686.02
145	JEFE DE DEPARTAMENTO	5010100	SIST MPAL DIF	CONFIANZA MS	QUINCENA	GASTO CORRIENTE	RECURSOS FEDERALES	1528025	PARTICIPACIONES	-	96,813.59	-	-	-	-	-	-	-	3,782.61	19,838.86	-	139,126.28	22,667.14	-	15,490.17	28,797.05	9,448.86	3,721.49	339,686.02
145	JEFE DE DEPARTAMENTO	5010100	SIST MPAL DIF	CONFIANZA MS	QUINCENA	GASTO CORRIENTE	RECURSOS FEDERALES	1528025	PARTICIPACIONES	-	96,813.59	-	-	-	-	-	-	-	3,438.73	19,838.86	-	139,126.28	22,667.14	-	15,490.17	28,797.05	9,448.86	3,721.49	339,342.16
145	JEFE DE DEPARTAMENTO	5010100	SIST MPAL DIF	CONFIANZA MS	QUINCENA	GASTO CORRIENTE	RECURSOS FEDERALES	1528025	PARTICIPACIONES	-	96,813.59	-	-	-	-	-	-	-	3,438.73	19,838.86	-	139,126.28	22,667.14	-	15,490.17	28,797.05	9,448.86	3,721.49	339,342.16
145	JEFE DE DEPARTAMENTO	5020100	DIR PENSIONES	CONFIANZA MS	QUINCENA	GASTO CORRIENTE	RECURSOS FEDERALES	1528025	PARTICIPACIONES	-	96,813.59	-	-	-	-	-	-	-	3,782.61	19,838.86	-	139,126.28	22,667.14	-	15,490.17	28,797.05	9,448.86	3,721.49	339,686.02

CLAVE DE LA CATEGORÍA	PLAZA/PUESTO	UNIDAD EJECUTORA	ADSCRIPCIÓN	TIPO DE CONTRATO	TIPO DE NÓMINA	TIPO DE GASTO	RAMO	FUENTE DE FINANC.	SUBFUENTE DE FINANCIAMIENTO /CRI	DIETAS	SUELDOS CONFIANZA	SALARIOS SINDICALIZADOS	SUELDOS POLICIA Y TRANSITO	SUELDOS CONTRATO	SUELDOS SUPLENTES	QUINQUENIOS SINDICATO	QUINQUENIOS CONFIANZA	ESTIMULO ECONOMICO	PRIMA VACACIONAL	AGUINALDO	HORAS EXTRAS	COMPEN-SACIONES ADICIONALES	PRESTACIONES CONTRACTUALES	ESTIMULO ECONOMICO OPERATIVOS CONJUNTOS	APORTACIONES A PENSIONES PATRONAL	APORTACIONES DE SEGURIDAD SOCIAL	CUOTAS RETIRO IMSS	CESANTIA Y VEJEZ IMSS	TOTAL
145	JEFE DE DEPARTAMENTO	5020100	DIR PENSIONES	CONFIANZA MS	QUINCENA	GASTO CORRIENTE	RECURSOS FEDERALES	1528025	PARTICIPACIONES	-	96,813.59	-	-	-	-	-	-	-	3,438.73	19,838.86	-	139,126.28	22,667.14	-	15,490.17	28,797.05	9,448.86	3,721.49	339,342.16
145	JEFE DE DEPARTAMENTO	5030100	INS MPAL MUJERES	CONFIANZA MS	QUINCENA	GASTO CORRIENTE	RECURSOS FEDERALES	1528025	PARTICIPACIONES	-	96,813.59	-	-	-	-	-	-	-	3,782.61	19,838.86	-	139,126.28	22,667.14	-	15,490.17	28,797.05	9,448.86	3,721.49	339,686.02
145	JEFE DE DEPARTAMENTO	5030100	INS MPAL MUJERES	CONFIANZA MS	QUINCENA	GASTO CORRIENTE	RECURSOS FEDERALES	1528025	PARTICIPACIONES	-	96,813.59	-	-	-			-	-	3,782.61	19,838.86	-	139,126.28	22,667.14	-	15,490.17	28,797.05	9,448.86	3,721.49	339,686.02
145	JEFE DE DEPARTAMENTO	5030100	INS MPAL MUJERES	CONFIANZA MS	QUINCENA	GASTO CORRIENTE	RECURSOS FEDERALES	1528025	PARTICIPACIONES	-	96,813.59	-	-	-	-	-	-	-	3,438.73	19,838.86	-	139,126.28	22,667.14	-	15,490.17	28,797.05	9,448.86	3,721.49	339,342.16
145	JEFE DE DEPARTAMENTO	5030100	INS MPAL MUJERES	CONFIANZA MS	QUINCENA	GASTO CORRIENTE	RECURSOS FEDERALES	1528025	PARTICIPACIONES	-	96,813.59	-	-	-	-	-	-	-	3,438.73	19,838.86	-	139,126.28	22,667.14	-	15,490.17	28,797.05	9,448.86	3,721.49	339,342.16
145	JEFE DE DEPARTAMENTO	5030100	INS MPAL MUJERES	CONFIANZA MS	QUINCENA	GASTO CORRIENTE	RECURSOS FEDERALES	1528025	PARTICIPACIONES	-	96,813.59	-	-	-	-	-	-	-	3,438.73	19,838.86	-	139,126.28	22,667.14	-	15,490.17	28,797.05	9,448.86	3,721.49	339,342.16
145	JEFE DE DEPARTAMENTO	5040100	INR MPAL PLANEACION	CONFIANZA MS	QUINCENA	GASTO CORRIENTE	RECURSOS FEDERALES	1528025	PARTICIPACIONES	-	96,813.59	-	-	-	-	-	-	-	3,782.61	19,838.86	-	139,126.28	23,290.18	-	15,490.17	28,797.05	9,448.86	3,721.49	340,309.06
145	JEFE DE DEPARTAMENTO	5040100	INR MPAL PLANEACION	CONFIANZA MS	QUINCENA	GASTO CORRIENTE	RECURSOS FEDERALES	1528025	PARTICIPACIONES	-	96,813.59	-	-	-	-	-	-	-	3,782.61	19,838.86	-	139,126.28	22,667.14	-	15,490.17	28,797.05	9,448.86	3,721.49	339,686.02
145	JEFE DE DEPARTAMENTO	5040100	INR MPAL PLANEACION	CONFIANZA MS	QUINCENA	GASTO CORRIENTE	RECURSOS FEDERALES	1528025	PARTICIPACIONES	-	96,813.59	-	-	-	-	-	-	-	3,782.61	19,838.86	-	139,126.28	22,667.14	-	15,490.17	28,797.05	9,448.86	3,721.49	339,686.02
145	JEFE DE DEPARTAMENTO	5040100	INR MPAL PLANEACION	CONFIANZA MS	QUINCENA	GASTO CORRIENTE	RECURSOS FEDERALES	1528025	PARTICIPACIONES	-	96,813.59	-	-	-	-	-	-	-	3,782.61	19,838.86	-	139,126.28	22,667.14	-	15,490.17	28,797.05	9,448.86	3,721.49	339,686.02
145	JEFE DE DEPARTAMENTO	5040100	INR MPAL PLANEACION	CONFIANZA MS	QUINCENA	GASTO CORRIENTE	RECURSOS FEDERALES	1528025	PARTICIPACIONES	-	96,813.59	-	-	-	-	-	-	-	3,782.61	19,838.86	-	139,126.28	22,667.14	-	15,490.17	28,797.05	9,448.86	3,721.49	339,686.02
145	JEFE DE DEPARTAMENTO	5050100	INST MPAL JUVENTUD	CONFIANZA MS	QUINCENA	GASTO CORRIENTE	RECURSOS FEDERALES	1528025	PARTICIPACIONES	-	96,813.59	-	-	-	-	-	-	-	3,782.61	19,838.86	-	139,126.28	22,667.14	-	15,490.17	28,797.05	9,448.86	3,721.49	339,686.02
145	JEFE DE DEPARTAMENTO	5050100	INST MPAL JUVENTUD	CONFIANZA MS	QUINCENA	GASTO CORRIENTE	RECURSOS FEDERALES	1528025	PARTICIPACIONES	-	96,813.59	-	-	-	-	-	-	-	3,782.61	19,838.86	-	139,126.28	22,667.14	-	15,490.17	28,797.05	9,448.86	3,721.49	339,686.02
145	JEFE DE DEPARTAMENTO	5060100	INST MPAL DEPORTE	CONFIANZA MS	QUINCENA	GASTO CORRIENTE	RECURSOS FEDERALES	1528025	PARTICIPACIONES	-	96,813.59	-	-	-	-	-	-	-	3,782.61	19,838.86	-	139,126.28	22,667.14	-	15,490.17	28,797.05	9,448.86	3,721.49	339,686.02
145	JEFE DE DEPARTAMENTO	5060100	INST MPAL DEPORTE	CONFIANZA MS	QUINCENA	GASTO CORRIENTE	RECURSOS FEDERALES	1528025	PARTICIPACIONES	-	96,813.59	-	-	-	-	-	-	-	3,782.61	19,838.86	-	139,126.28	22,667.14	-	15,490.17	28,797.05	9,448.86	3,721.49	339,686.02
145	JEFE DE DEPARTAMENTO	5060100	INST MPAL DEPORTE	CONFIANZA MS	QUINCENA	GASTO CORRIENTE	RECURSOS FEDERALES	1528025	PARTICIPACIONES	-	96,813.59	-	-	-	-	-	-	-	3,438.73	19,838.86	-	139,126.28	22,667.14	-	15,490.17	28,797.05	9,448.86	3,721.49	339,342.16
145	JEFE DE DEPARTAMENTO	6010100	CONTRALORIA INTERNA	CONFIANZA MS	QUINCENA	GASTO CORRIENTE	RECURSOS FEDERALES	1528025	PARTICIPACIONES	-	96,813.59	-	-	-	-	-	-	-	3,782.61	19,838.86	-	139,126.28	22,667.14	-	15,490.17	28,797.05	9,448.86	3,721.49	339,686.02
145	JEFE DE DEPARTAMENTO	6010200	DIR AUDITOR INTERNA	CONFIANZA MS	QUINCENA	GASTO CORRIENTE	RECURSOS FEDERALES	1528025	PARTICIPACIONES	-	96,813.59	-	-	-	-	-	-	-	4,470.35	19,838.86	-	139,126.28	22,667.14	-	15,490.17	28,797.05	9,448.86	3,721.49	340,373.77
145	JEFE DE DEPARTAMENTO	6010200	DIR AUDITOR INTERNA	CONFIANZA MS	QUINCENA	GASTO CORRIENTE	RECURSOS FEDERALES	1528025	PARTICIPACIONES	-	96,813.59	-	-	-	-	-	-	-	4,126.47	19,838.86	-	139,126.28	22,667.14	-	15,490.17	28,797.05	9,448.86	3,721.49	340,029.90
145	JEFE DE DEPARTAMENTO	6010200	DIR AUDITOR INTERNA	CONFIANZA MS	QUINCENA	GASTO CORRIENTE	RECURSOS FEDERALES	1528025	PARTICIPACIONES	-	96,813.59	-	-	-	-	-	-	-	3,782.61	19,838.86	-	139,126.28	22,667.14	-	15,490.17	28,797.05	9,448.86	3,721.49	339,686.02
145	JEFE DE DEPARTAMENTO	6010200	DIR AUDITOR INTERNA	CONFIANZA MS	QUINCENA	GASTO CORRIENTE	RECURSOS FEDERALES	1528025	PARTICIPACIONES	-	96,813.59	-	-	-	-	-	-	-	3,782.61	19,838.86	-	139,126.28	22,667.14	-	15,490.17	28,797.05	9,448.86	3,721.49	339,686.02
145	JEFE DE DEPARTAMENTO	6010300	DIR CTROL MEJ GEST P	CONFIANZA MS	QUINCENA	GASTO CORRIENTE	RECURSOS FEDERALES	1528025	PARTICIPACIONES	-	96,813.59	-	-	-	-	-	4,356.61	-	4,814.23	19,838.86	-	139,126.28	23,290.18	-	15,490.17	28,797.05	9,448.86	3,721.49	345,697.30
145	JEFE DE DEPARTAMENTO	6010300	DIR CTROL MEJ GEST P	CONFIANZA MS	QUINCENA	GASTO CORRIENTE	RECURSOS FEDERALES	1528025	PARTICIPACIONES	-	96,813.59	-	-	-	-	-	-	-	3,782.61	19,838.86	-	139,126.28	22,667.14	-	15,490.17	28,797.05	9,448.86	3,721.49	339,686.02
145	JEFE DE DEPARTAMENTO	6010400	DIR QUEJ DEN INV S P	CONFIANZA MS	QUINCENA	GASTO CORRIENTE	RECURSOS FEDERALES	1528025	PARTICIPACIONES	-	96,813.59	-	-	-	-	-	-	-	3,782.61	19,838.86	-	139,126.28	23,290.18	-	15,490.17	28,797.05	9,448.86	3,721.49	340,309.06
145	JEFE DE DEPARTAMENTO	6010400	DIR QUEJ DEN INV S P	CONFIANZA MS	QUINCENA	GASTO CORRIENTE	RECURSOS FEDERALES	1528025	PARTICIPACIONES	-	96,813.59	-	-	-	-	-	-	-	3,782.61	19,838.86	-	139,126.28	22,667.14	-	15,490.17	28,797.05	9,448.86	3,721.49	339,686.02
145	JEFE DE DEPARTAMENTO	6010500	DIR RESP ADMITIVAS C	CONFIANZA MS	QUINCENA	GASTO CORRIENTE	RECURSOS FEDERALES	1528025	PARTICIPACIONES	-	96,813.59	-	-	-	-	-	-	-	3,782.61	19,838.86	-	139,126.28	22,667.14	-	15,490.17	28,797.05	9,448.86	3,721.49	339,686.02
145	JEFE DE DEPARTAMENTO	6010500	DIR RESP ADMITIVAS C	CONFIANZA MS	QUINCENA	GASTO CORRIENTE	RECURSOS FEDERALES	1528025	PARTICIPACIONES	-	96,813.59	-	-	-	-	-	-	-	3,438.73	19,838.86	-	139,126.28	22,667.14	-	15,490.17	28,797.05	9,448.86	3,721.49	339,342.16
145	JEFE DE DEPARTAMENTO	7010100	ALCALDIA	CONFIANZA MS	QUINCENA	GASTO CORRIENTE	RECURSOS FEDERALES	1528025	PARTICIPACIONES	-	96,813.59	-	-	-	-	-	-	-	3,782.61	19,838.86	-	139,126.28	23,290.18	-	15,490.17	28,797.05	9,448.86	3,721.49	340,309.06
145	JEFE DE DEPARTAMENTO	7010100	ALCALDIA	CONFIANZA MS	QUINCENA	GASTO CORRIENTE	RECURSOS FEDERALES	1528025	PARTICIPACIONES	-	96,813.59	-	-	-	-	-	-	-	3,438.73	19,838.86	-	139,126.28	22,667.14	-	15,490.17	28,797.05	9,448.86	3,721.49	339,342.16
145	JEFE DE DEPARTAMENTO	7010100	ALCALDIA	CONFIANZA MS	QUINCENA	GASTO CORRIENTE	RECURSOS FEDERALES	1528025	PARTICIPACIONES	-	96,813.59	-	-	-	-	-	-	-	3,438.73	19,838.86	-	139,126.28	22,667.14	-	15,490.17	28,797.05	9,448.86	3,721.49	339,342.16
145	JEFE DE DEPARTAMENTO	8010100	UNIDAD DE TRANSPAREN	CONFIANZA MS	QUINCENA	GASTO CORRIENTE	RECURSOS FEDERALES	1528025	PARTICIPACIONES	-	96,813.59	-	-	-	-	-	8,713.22	-	5,158.10	19,838.86	-	139,126.28	23,290.18	-	15,490.17	28,797.05	9,448.86	3,721.49	350,397.79
145	JEFE DE DEPARTAMENTO	8010100	UNIDAD DE TRANSPAREN	CONFIANZA MS	QUINCENA	GASTO CORRIENTE	RECURSOS FEDERALES	1528025	PARTICIPACIONES	-	96,813.59	-	-	-	-	-	-	-	3,438.73	19,838.86	-	139,126.28	22,667.14	-	15,490.17	28,797.05	9,448.86	3,721.49	339,342.16

CLAVE DE LA CATEGORÍA	PLAZA/PUESTO	UNIDAD EJECUTORA	ADSCRIPCIÓN	TIPO DE CONTRATO	TIPO DE NÓMINA	TIPO DE GASTO	RAMO	FUENTE DE FINANC.	SUBFUENTE DE FINANCIAMIENTO /CRI	DIETAS	SUELDOS CONFIANZA	SALARIOS SINDICALIZADOS	SUELDOS POLICIA Y TRANSITO	SUELDOS CONTRATO	SUELDOS SUPLENTES	QUINQUENIOS SINDICATO	QUINQUENIOS CONFIANZA	ESTIMULO ECONOMICO	PRIMA VACACIONAL	AGUINALDO	HORAS EXTRAS	COMPEN-SACIONES ADICIONALES	PRESTACIONES CONTRACTUALES	ESTIMULO ECONOMICO OPERATIVOS CONJUNTOS	APORTACIONES A PENSIONES PATRONAL	APORTACIONES DE SEGURIDAD SOCIAL	CUOTAS RETIRO IMSS	CESANTIA Y VEJEZ IMSS	TOTAL
203	JEFE DE OFICINA	3010100	SECRETARIA MUNICIPAL	CONFIANZA	QUINCENA	GASTO CORRIENTE	RECURSOS FEDERALES	1528025	PARTICIPACIONES	-	95,550.85	-	-	-	-	-	22,393.09	-	6,108.99	19,580.09	-	-	30,522.94	-	15,288.14	28,797.05	9,448.86	3,721.49	231,411.50
203	JEFE DE OFICINA	3020100	TESORERIA MUNICIPAL	CONFIANZA	QUINCENA	GASTO CORRIENTE	RECURSOS FEDERALES	1528025	PARTICIPACIONES	-	95,550.85	-	-	-	-	-	4,478.62	-	5,090.82	19,580.09	-	-	31,145.98	-	15,288.14	28,797.05	9,448.86	3,721.49	213,101.90
203	JEFE DE OFICINA	3030100	SEC OBRAS P DES URB	CONFIANZA	QUINCENA	GASTO CORRIENTE	RECURSOS FEDERALES	1528025	PARTICIPACIONES	-	95,550.85	-	-	-			4,478.62	-	5,090.82	19,580.09	-	-	31,145.98	-	15,288.14	28,797.05	9,448.86	3,721.49	213,101.90
203	JEFE DE OFICINA	3030200	DIR PATRIM HISTORICO	CONFIANZA	QUINCENA	GASTO CORRIENTE	RECURSOS FEDERALES	1528025	PARTICIPACIONES	-	95,550.85	-	-	-	-	-	13,435.86	-	5,769.61	19,580.09	-	-	31,145.98	-	15,288.14	28,797.05	9,448.86	3,721.49	222,737.91
203	JEFE DE OFICINA	3030200	DIR PATRIM HISTORICO	CONFIANZA	QUINCENA	GASTO CORRIENTE	RECURSOS FEDERALES	1528025	PARTICIPACIONES	-	95,550.85	-	-	-	-	-	8,957.25	-	5,430.21	19,580.09	-	-	30,522.94	-	15,288.14	28,797.05	9,448.86	3,721.49	217,296.87
203	JEFE DE OFICINA	3030300	DIR PLANEACION URBAN	CONFIANZA	QUINCENA	GASTO CORRIENTE	RECURSOS FEDERALES	1528025	PARTICIPACIONES	-	95,550.85	-	-	-	-	-	4,478.62	-	5,090.82	19,580.09	-	-	30,522.94	-	15,288.14	28,797.05	9,448.86	3,721.49	212,478.86
203	JEFE DE OFICINA	3030500	DIR OBRAS P MANT	CONFIANZA	QUINCENA	GASTO CORRIENTE	RECURSOS FEDERALES	1528025	PARTICIPACIONES	-	95,550.85	-	-	-	-	-	8,957.25	-	5,430.21	19,580.09	-	-	30,522.94	-	15,288.14	28,797.05	9,448.86	3,721.49	217,296.87
757	POLICIA 3o VIAL	3060400	DIR MOVILIDAD	TRANSITO	QUINCENA	GASTO CORRIENTE	RECURSOS FEDERALES/FONDO	2533425	RECURSOS FEDERALES	-	181,258.23	-	-	-	-	-	33,983.44	-	5,616.04	37,143.08	-	-	29,172.30	14,475.10	-	28,797.05	9,448.86	3,721.49	343,615.56
203	JEFE DE OFICINA	3070200	DIR ASEO PÚBLICO	CONFIANZA	QUINCENA	GASTO CORRIENTE	RECURSOS FEDERALES	1528025	PARTICIPACIONES	-	95,550.85	-	-	-	-	-	8,957.25	-	5,090.82	19,580.09	-	-	30,522.94	-	15,288.14	28,797.05	9,448.86	3,721.49	216,957.47
203	JEFE DE OFICINA	3110100	SEC ARTE Y CULTURA	CONFIANZA	QUINCENA	GASTO CORRIENTE	RECURSOS FEDERALES	1528025	PARTICIPACIONES	-	95,550.85	-	-	-	-	-	-	-	4,072.66	19,580.09	-	-	30,522.94	-	15,288.14	28,797.05	9,448.86	3,721.49	206,982.08
203	JEFE DE OFICINA	3110100	SEC ARTE Y CULTURA	CONFIANZA	QUINCENA	GASTO CORRIENTE	RECURSOS FEDERALES	1528025	PARTICIPACIONES	-	95,550.85	-	-	-	-	-	-	-	3,393.89	19,580.09	-	-	30,522.94	-	15,288.14	28,797.05	9,448.86	3,721.49	206,303.29
203	JEFE DE OFICINA	5040100	INR MPAL PLANEACION	CONFIANZA	QUINCENA	GASTO CORRIENTE	RECURSOS FEDERALES	1528025	PARTICIPACIONES	-	95,550.85	-	-	-	-	-	22,393.09	-	6,448.38	19,580.09	-	-	31,145.98	-	15,288.14	28,797.05	9,448.86	3,721.49	232,373.93
203	JEFE DE OFICINA	5040100	INR MPAL PLANEACION	CONFIANZA	QUINCENA	GASTO CORRIENTE	RECURSOS FEDERALES	1528025	PARTICIPACIONES	-	95,550.85	-	-	-	-	-	22,393.09	-	6,448.38	19,580.09	-	-	30,522.94	-	15,288.14	28,797.05	9,448.86	3,721.49	231,750.89
203	JEFE DE OFICINA	5040100	INR MPAL PLANEACION	CONFIANZA	QUINCENA	GASTO CORRIENTE	RECURSOS FEDERALES	1528025	PARTICIPACIONES	-	95,550.85	-	-	-	-	-	13,435.86	-	5,769.61	19,580.09	-	-	30,522.94	-	15,288.14	28,797.05	9,448.86	3,721.49	222,114.87
203	JEFE DE OFICINA	5050100	INST MPAL JUVENTUD	CONFIANZA	QUINCENA	GASTO CORRIENTE	RECURSOS FEDERALES	1528025	PARTICIPACIONES	-	95,550.85	-	-	-	-	-	26,871.72	-	6,448.38	19,580.09	-	-	31,145.98	-	15,288.14	28,797.05	9,448.86	3,721.49	236,852.55
204	JEFE DE INSPECTORES	3070300	DIR MANT URBANO	CONFIANZA	QUINCENA	GASTO CORRIENTE	RECURSOS FEDERALES	1528025	PARTICIPACIONES	-	95,550.85	-	-	-	-	-	13,435.86	-	5,769.61	19,580.09	-	-	31,145.98	-	15,288.14	28,797.05	9,448.86	3,721.49	222,737.91
757	POLICIA 3o VIAL	3060400	DIR MOVILIDAD	TRANSITO	QUINCENA	GASTO CORRIENTE	RECURSOS FEDERALES/FONDO	2533425	RECURSOS FEDERALES	-	181,258.23	-	-	-	-	-	33,983.44	-	5,616.04	37,143.08	-	-	29,172.30	14,475.10	-	28,797.05	9,448.86	3,721.49	343,615.56
206	JEFE DE GRUPO	1020100	SINDICATURA PRIMERA	BASE	QUINCENA	GASTO CORRIENTE	RECURSOS FEDERALES	1528025	PARTICIPACIONES	-	-	158,455.95	-	-	-	63,382.38	-	-	12,382.07	32,470.49	-	-	70,541.11	-	25,352.95	28,797.05	9,448.86	3,721.49	404,552.32
206	JEFE DE GRUPO	3010100	SECRETARIA MUNICIPAL	BASE	QUINCENA	GASTO CORRIENTE	RECURSOS FEDERALES	1528025	PARTICIPACIONES	-	-	158,455.95	-	-	-	71,305.17	-	-	12,382.07	32,470.49	-	-	70,541.11	-	25,352.95	28,797.05	9,448.86	3,721.49	412,475.13
206	JEFE DE GRUPO	3010100	SECRETARIA MUNICIPAL	BASE	QUINCENA	GASTO CORRIENTE	RECURSOS FEDERALES	1528025	PARTICIPACIONES	-	-	158,455.95	-	-	-	87,150.76	-	-	12,382.07	32,470.49	-	-	70,442.74	-	25,352.95	28,797.05	9,448.86	3,721.49	428,222.35
206	JEFE DE GRUPO	3010100	SECRETARIA MUNICIPAL	BASE	QUINCENA	GASTO CORRIENTE	RECURSOS FEDERALES	1528025	PARTICIPACIONES	-	-	158,455.95	-	-	-	47,536.78	-	-	12,382.07	32,470.49	-	-	70,442.74	-	25,352.95	28,797.05	9,448.86	3,721.49	388,608.35
206	JEFE DE GRUPO	3010100	SECRETARIA MUNICIPAL	BASE	QUINCENA	GASTO CORRIENTE	RECURSOS FEDERALES	1528025	PARTICIPACIONES	-	-	158,455.95	-	-	-	47,536.78	-	-	12,382.07	32,470.49	-	-	69,918.07	-	25,352.95	28,797.05	9,448.86	3,721.49	388,083.69
206	JEFE DE GRUPO	3020200	DIRECCION INGRESOS	BASE	QUINCENA	GASTO CORRIENTE	RECURSOS FEDERALES	1528025	PARTICIPACIONES	-	-	158,455.95	-	-	-	63,382.38	-	-	12,382.07	32,470.49	-	-	70,541.11	-	25,352.95	28,797.05	9,448.86	3,721.49	404,552.32
206	JEFE DE GRUPO	3020300	DIR EG CTROL PPTAL	BASE	QUINCENA	GASTO CORRIENTE	RECURSOS FEDERALES	1528025	PARTICIPACIONES	-	-	158,455.95	-	-	-	71,305.17	-	-	12,382.07	32,470.49	-	-	70,541.11	-	25,352.95	28,797.05	9,448.86	3,721.49	412,475.13
206	JEFE DE GRUPO	3030300	DIR PLANEACION URBAN	BASE	QUINCENA	GASTO CORRIENTE	RECURSOS FEDERALES	1528025	PARTICIPACIONES	-	-	158,455.95	-	-	-	79,227.97	-	-	12,382.07	32,470.49	-	-	70,318.13	-	25,352.95	28,797.05	9,448.86	3,721.49	420,174.93
206	JEFE DE GRUPO	3030300	DIR PLANEACION URBAN	BASE	QUINCENA	GASTO CORRIENTE	RECURSOS FEDERALES	1528025	PARTICIPACIONES	-	-	158,455.95	-	-	-	71,305.17	-	-	12,382.07	32,470.49	-	-	70,219.76	-	25,352.95	28,797.05	9,448.86	3,721.49	412,153.77
206	JEFE DE GRUPO	3030300	DIR PLANEACION URBAN	BASE	QUINCENA	GASTO CORRIENTE	RECURSOS FEDERALES	1528025	PARTICIPACIONES	-	-	158,455.95	-	-	-	63,382.38	-	-	12,382.07	32,470.49	-	-	70,219.76	-	25,352.95	28,797.05	9,448.86	3,721.49	404,230.97
206	JEFE DE GRUPO	3030400	DIR CONT SEG CTRO OP	BASE	QUINCENA	GASTO CORRIENTE	RECURSOS FEDERALES	1528025	PARTICIPACIONES	-	-	158,455.95	-	-	-	63,382.38	-	-	12,382.07	32,470.49	-	-	70,318.13	-	25,352.95	28,797.05	9,448.86	3,721.49	404,329.34
206	JEFE DE GRUPO	3030400	DIR CONT SEG CTRO OP	BASE	QUINCENA	GASTO CORRIENTE	RECURSOS FEDERALES	1528025	PARTICIPACIONES	-	-	158,455.95	-	-	-	55,459.57	-	-	12,382.07	32,470.49	-	-	70,318.13	-	25,352.95	28,797.05	9,448.86	3,721.49	396,406.55
206	JEFE DE GRUPO	3030500	DIR OBRAS P MANT	BASE	QUINCENA	GASTO CORRIENTE	RECURSOS FEDERALES	1528025	PARTICIPACIONES	-	-	158,455.95	-	-	-	63,382.38	-	-	12,382.07	32,470.49	-	-	70,318.13	-	25,352.95	28,797.05	9,448.86	3,721.49	404,329.34
206	JEFE DE GRUPO	3040300	DIR MERCADOS	BASE	QUINCENA	GASTO CORRIENTE	RECURSOS FEDERALES	1528025	PARTICIPACIONES	-	-	158,455.95	-	-	-	55,459.57	-	-	12,382.07	32,470.49	-	-	70,541.11	-	25,352.95	28,797.05	9,448.86	3,721.49	396,629.53
206	JEFE DE GRUPO	3050200	DIR CAPITAL HUMANO	BASE	QUINCENA	GASTO CORRIENTE	RECURSOS FEDERALES	1528025	PARTICIPACIONES	-	-	158,455.95	-	-	-	23,768.39	-	-	9,005.15	32,470.49	-	-	70,541.11	-	25,352.95	28,797.05	9,448.86	3,721.49	361,561.42
206	JEFE DE GRUPO	3050200	DIR CAPITAL HUMANO	BASE	QUINCENA	GASTO CORRIENTE	RECURSOS FEDERALES	1528025	PARTICIPACIONES	-	-	158,455.95	-	-	-	31,691.19	-	-	10,693.61	32,470.49	-	-	70,442.74	-	25,352.95	28,797.05	9,448.86	3,721.49	371,074.30

CLAVE DE LA CATEGORÍA	PLAZA/PUESTO	UNIDAD EJECUTORA	ADSCRIPCIÓN	TIPO DE CONTRATO	TIPO DE NÓMINA	TIPO DE GASTO	RAMO	FUENTE DE FINANC.	SUBFUENTE DE FINANCIAMIENTO /CRI	DIETAS	SUELDOS CONFIANZA	SALARIOS SINDICALIZADOS	SUELDOS POLICIA Y TRANSITO	SUELDOS CONTRATO	SUELDOS SUPLENTES	QUINQUENIOS SINDICATO	QUINQUENIOS CONFIANZA	ESTIMULO ECONOMICO	PRIMA VACACIONAL	AGUINALDO	HORAS EXTRAS	COMPEN-SACIONES ADICIONALES	PRESTACIONES CONTRACTUALES	ESTIMULO ECONOMICO OPERATIVOS CONJUNTOS	APORTACIONES A PENSIONES PATRONAL	APORTACIONES DE SEGURIDAD SOCIAL	CUOTAS RETIRO IMSS	CESANTIA Y VEJEZ IMSS	TOTAL
206	JEFE DE GRUPO	3050200	DIR CAPITAL HUMANO	BASE	QUINCENA	GASTO CORRIENTE	RECURSOS FEDERALES	1528025	PARTICIPACIONES	-	-	158,455.95	-	-	-	55,459.57	-	-	12,382.07	32,470.49	-	-	70,219.76	-	25,352.95	28,797.05	9,448.86	3,721.49	396,308.18
206	JEFE DE GRUPO	3050200	DIR CAPITAL HUMANO	BASE	QUINCENA	GASTO CORRIENTE	RECURSOS FEDERALES	1528025	PARTICIPACIONES	-	-	158,455.95	-	-	-	23,768.39	-	-	9,567.97	32,470.49	-	-	69,918.07	-	25,352.95	28,797.05	9,448.86	3,721.49	361,501.20
206	JEFE DE GRUPO	3070100	SEC SERV MPALES	BASE	QUINCENA	GASTO CORRIENTE	RECURSOS FEDERALES	1528025	PARTICIPACIONES	-	-	158,455.95	-	-	-	63,382.38	-	-	12,382.07	32,470.49	-	-	70,541.11	-	25,352.95	28,797.05	9,448.86	3,721.49	404,552.32
206	JEFE DE GRUPO	3070100	SEC SERV MPALES	BASE	QUINCENA	GASTO CORRIENTE	RECURSOS FEDERALES	1528025	PARTICIPACIONES	-	-	158,455.95	-	-	-	55,459.57	-	-	12,382.07	32,470.49	-	-	70,442.74	-	25,352.95	28,797.05	9,448.86	3,721.49	396,531.16
206	JEFE DE GRUPO	3070100	SEC SERV MPALES	CONFIANZA	QUINCENA	GASTO CORRIENTE	RECURSOS FEDERALES	1528025	PARTICIPACIONES	-	94,571.99	-	-	-	-	-	8,865.48	-	5,038.67	19,379.51	-	-	30,522.94	-	15,131.51	28,797.05	9,448.86	3,721.49	215,477.50
206	JEFE DE GRUPO	3070200	DIR ASEO PÚBLICO	BASE	QUINCENA	GASTO CORRIENTE	RECURSOS FEDERALES	1528025	PARTICIPACIONES	-	-	158,455.95	-	-	-	71,305.17	-	-	12,382.07	32,470.49	-	-	70,541.11	-	25,352.95	28,797.05	9,448.86	3,721.49	412,475.13
206	JEFE DE GRUPO	3070300	DIR MANT URBANO	BASE	SEMANA	GASTO CORRIENTE	RECURSOS FEDERALES	1528025	PARTICIPACIONES	-	-	158,455.95	-	-	-	71,305.17	-	-	12,382.07	32,470.49	108,451.40	-	70,442.74	-	25,352.95	28,797.05	9,448.86	3,721.49	520,828.15
206	JEFE DE GRUPO	3070300	DIR MANT URBANO	BASE	SEMANA	GASTO CORRIENTE	RECURSOS FEDERALES	1528025	PARTICIPACIONES	-	-	158,455.95	-	-	-	71,305.17	-	-	12,382.07	32,470.49	108,451.40	-	70,442.74	-	25,352.95	28,797.05	9,448.86	3,721.49	520,828.15
206	JEFE DE GRUPO	3070300	DIR MANT URBANO	BASE	QUINCENA	GASTO CORRIENTE	RECURSOS FEDERALES	1528025	PARTICIPACIONES	-	-	158,455.95	-	-	-	63,382.38	-	-	12,382.07	32,470.49	108,451.40	-	70,442.74	-	25,352.95	28,797.05	9,448.86	3,721.49	512,905.36
206	JEFE DE GRUPO	3070300	DIR MANT URBANO	BASE	SEMANA	GASTO CORRIENTE	RECURSOS FEDERALES	1528025	PARTICIPACIONES	-	-	158,455.95	-	-	-	63,382.38	-	-	12,382.07	32,470.49	108,451.40	-	70,442.74	-	25,352.95	28,797.05	9,448.86	3,721.49	512,905.36
206	JEFE DE GRUPO	3070300	DIR MANT URBANO	BASE	SEMANA	GASTO CORRIENTE	RECURSOS FEDERALES	1528025	PARTICIPACIONES	-	-	158,455.95	-	-	-	47,536.78	-	-	12,382.07	32,470.49	-	-	70,442.74	-	25,352.95	28,797.05	9,448.86	3,721.49	388,608.35
206	JEFE DE GRUPO	3070300	DIR MANT URBANO	BASE	QUINCENA	GASTO CORRIENTE	RECURSOS FEDERALES	1528025	PARTICIPACIONES	-	-	158,455.95	-	-	-	55,459.57	-	-	12,382.07	32,470.49	-	-	70,219.76	-	25,352.95	28,797.05	9,448.86	3,721.49	396,308.18
206	JEFE DE GRUPO	3080100	SEC BIENESTAR MPAL	BASE	QUINCENA	GASTO CORRIENTE	RECURSOS FEDERALES	1528025	PARTICIPACIONES	-	-	158,455.95	-	-	-	71,305.17	-	-	12,382.07	32,470.49	-	-	70,442.74	-	25,352.95	28,797.05	9,448.86	3,721.49	412,376.75
206	JEFE DE GRUPO	7010100	ALCALDIA	BASE	QUINCENA	GASTO CORRIENTE	RECURSOS FEDERALES	1528025	PARTICIPACIONES	-	-	158,455.95	-	-	-	55,459.57	-	-	12,382.07	32,470.49	-	-	70,318.13	-	25,352.95	28,797.05	9,448.86	3,721.49	396,406.55
208	JEFE DE CUADRILLA	3050300	DIR REC MATERIALES	CONFIANZA	QUINCENA	GASTO CORRIENTE	RECURSOS FEDERALES	1528025	PARTICIPACIONES	-	91,992.75	-	-	-	-	-	8,623.69	-	4,901.25	18,850.98	-	-	30,522.94	-	14,718.84	28,797.05	9,448.86	3,721.49	211,577.84
208	JEFE DE CUADRILLA	3050300	DIR REC MATERIALES	CONFIANZA	QUINCENA	GASTO CORRIENTE	RECURSOS FEDERALES	1528025	PARTICIPACIONES	-	91,992.75	-	-	-	-	-	-	-	3,267.51	18,850.98	-	-	30,522.94	-	14,718.84	28,797.05	9,448.86	3,721.49	201,320.39
208	JEFE DE CUADRILLA	3070200	DIR ASEO PÚBLICO	BASE	SEMANA	GASTO CORRIENTE	RECURSOS FEDERALES	1528025	PARTICIPACIONES	-	-	154,189.58	-	-	-	53,966.35	-	-	12,048.69	31,596.22	138,180.82	-	67,938.62	-	24,670.34	28,797.05	9,448.86	3,721.49	524,558.01
208	JEFE DE CUADRILLA	3070200	DIR ASEO PÚBLICO	BASE	SEMANA	GASTO CORRIENTE	RECURSOS FEDERALES	1528025	PARTICIPACIONES	-	-	154,189.58	-	-	-	69,385.32	-	-	12,048.69	31,596.22	116,274.11	-	67,938.62	-	24,670.34	28,797.05	9,448.86	3,721.49	518,070.25
208	JEFE DE CUADRILLA	3070200	DIR ASEO PÚBLICO	BASE	SEMANA	GASTO CORRIENTE	RECURSOS FEDERALES	1528025	PARTICIPACIONES	-	-	154,189.58	-	-	-	46,256.88	-	-	12,048.69	31,596.22	138,180.82	-	67,938.62	-	24,670.34	28,797.05	9,448.86	3,721.49	516,848.53
208	JEFE DE CUADRILLA	3070200	DIR ASEO PÚBLICO	BASE	SEMANA	GASTO CORRIENTE	RECURSOS FEDERALES	1528025	PARTICIPACIONES	-	-	154,189.58	-	-	-	61,675.83	-	-	12,048.69	31,596.22	116,274.11	-	67,938.62	-	24,670.34	28,797.05	9,448.86	3,721.49	510,360.78
208	JEFE DE CUADRILLA	3070200	DIR ASEO PÚBLICO	BASE	SEMANA	GASTO CORRIENTE	RECURSOS FEDERALES	1528025	PARTICIPACIONES	-	-	154,189.58	-	-	-	61,675.83	-	-	12,048.69	31,596.22	116,274.11	-	67,938.62	-	24,670.34	28,797.05	9,448.86	3,721.49	510,360.78
208	JEFE DE CUADRILLA	3070200	DIR ASEO PÚBLICO	BASE	SEMANA	GASTO CORRIENTE	RECURSOS FEDERALES	1528025	PARTICIPACIONES	-	-	154,189.58	-	-	-	46,256.88	-	-	12,048.69	31,596.22	127,227.47	-	67,938.62	-	24,670.34	28,797.05	9,448.86	3,721.49	505,895.17
208	JEFE DE CUADRILLA	3070200	DIR ASEO PÚBLICO	BASE	SEMANA	GASTO CORRIENTE	RECURSOS FEDERALES	1528025	PARTICIPACIONES	-	-	154,189.58	-	-	-	53,966.35	-	-	12,048.69	31,596.22	116,274.11	-	67,938.62	-	24,670.34	28,797.05	9,448.86	3,721.49	502,651.29
208	JEFE DE CUADRILLA	3070200	DIR ASEO PÚBLICO	BASE	SEMANA	GASTO CORRIENTE	RECURSOS FEDERALES	1528025	PARTICIPACIONES	-	-	154,189.58	-	-	-	69,385.32	-	-	12,048.69	31,596.22	50,132.68	-	67,938.62	-	24,670.34	28,797.05	9,448.86	3,721.49	451,928.82
208	JEFE DE CUADRILLA	3070300	DIR MANT URBANO	BASE	SEMANA	GASTO CORRIENTE	RECURSOS FEDERALES	1528025	PARTICIPACIONES	-	-	154,189.58	-	-	-	38,547.39	-	-	11,501.03	31,596.22	105,320.75	-	80,155.83	-	24,670.34	28,797.05	9,448.86	3,721.49	487,948.52
208	JEFE DE CUADRILLA	3070300	DIR MANT URBANO	BASE	SEMANA	GASTO CORRIENTE	RECURSOS FEDERALES	1528025	PARTICIPACIONES	-	-	154,189.58	-	-	-	38,547.39	-	-	11,501.03	31,596.22	105,320.75	-	67,938.62	-	24,670.34	28,797.05	9,448.86	3,721.49	475,731.31
208	JEFE DE CUADRILLA	3070300	DIR MANT URBANO	BASE	SEMANA	GASTO CORRIENTE	RECURSOS FEDERALES	1528025	PARTICIPACIONES	-	-	154,189.58	-	-	-	38,547.39	-	-	11,501.03	31,596.22	105,320.75	-	67,938.62	-	24,670.34	28,797.05	9,448.86	3,721.49	475,731.31
210	JEFE DE SUPERVISORES	3050200	DIR CAPITAL HUMANO	CONFIANZA	QUINCENA	GASTO CORRIENTE	RECURSOS FEDERALES	1528025	PARTICIPACIONES	-	95,550.85	-	-	-	-	-	4,478.62	-	5,090.82	19,580.09	-	-	30,522.94	-	15,288.14	28,797.05	9,448.86	3,721.49	212,478.86
757	POLICIA 3o VIAL	3060400	DIR MOVILIDAD	TRANSITO	QUINCENA	GASTO CORRIENTE	RECURSOS FEDERALES/FONDO	2533425	RECURSOS FEDERALES	-	181,258.23	-	-	-	-	-	33,983.44	-	5,616.04	37,143.08	-	-	29,172.30	14,475.10	-	28,797.05	9,448.86	3,721.49	343,615.56
907	POLICIA 3o	3060100	SEC SEG CD MOV PRO C	POLICIA	QUINCENA	GASTO CORRIENTE	RECURSOS FEDERALES/FONDO	2533425	RECURSOS FEDERALES	-	181,258.23	-	-	-	-	-	33,983.44	-	5,616.04	37,143.08	-	-	29,172.30	14,475.10	-	28,797.05	9,448.86	3,721.49	343,615.56
907	POLICIA 3o	3060100	SEC SEG CD MOV PRO C	POLICIA	QUINCENA	GASTO CORRIENTE	RECURSOS FEDERALES/FONDO	2533425	RECURSOS FEDERALES	-	181,258.23	-	-	-	-	-	33,983.44	-	5,616.04	37,143.08	-	-	29,172.30	14,475.10	-	28,797.05	9,448.86	3,721.49	343,615.56
907	POLICIA 3o	3060100	SEC SEG CD MOV PRO C	POLICIA	QUINCENA	GASTO CORRIENTE	RECURSOS FEDERALES/FONDO	2533425	RECURSOS FEDERALES	-	181,258.23	-	-	-	-	-	33,983.44	-	5,616.04	37,143.08	-	-	29,172.30	14,475.10	-	28,797.05	9,448.86	3,721.49	343,615.56
907	POLICIA 3o	3060100	SEC SEG CD MOV PRO C	POLICIA	QUINCENA	GASTO CORRIENTE	RECURSOS FEDERALES/FONDO	2533425	RECURSOS FEDERALES	-	181,258.23	-	-	-	-	-	33,983.44	-	5,616.04	37,143.08	-	-	29,172.30	14,475.10	-	28,797.05	9,448.86	3,721.49	343,615.56

CLAVE DE LA CATEGORÍA	PLAZA/PUESTO	UNIDAD EJECUTORA	ADSCRIPCIÓN	TIPO DE CONTRATO	TIPO DE NÓMINA	TIPO DE GASTO	RAMO	FUENTE DE FINANC.	SUBFUENTE DE FINANCIAMIENTO /CRI	DIETAS	SUELDOS CONFIANZA	SALARIOS SINDICALIZADOS	SUELDOS POLICIA Y TRANSITO	SUELDOS CONTRATO	SUELDOS SUPLENTES	QUINQUENIOS SINDICATO	QUINQUENIOS CONFIANZA	ESTIMULO ECONOMICO	PRIMA VACACIONAL	AGUINALDO	HORAS EXTRAS	COMPEN-SACIONES ADICIONALES	PRESTACIONES CONTRACTUALES	ESTIMULO ECONOMICO OPERATIVOS CONJUNTOS	APORTACIONES A PENSIONES PATRONAL	APORTACIONES DE SEGURIDAD SOCIAL	CUOTAS RETIRO IMSS	CESANTIA Y VEJEZ IMSS	TOTAL
907	POLICIA 3o	3060100	SEC SEG CD MOV PRO C	POLICIA	QUINCENA	GASTO CORRIENTE	RECURSOS FEDERALES/FONDO	2533425	RECURSOS FEDERALES	-	181,258.23	-	-	-	-	-	33,983.44	-	5,616.04	37,143.08	-	-	29,172.30	14,475.10	-	28,797.05	9,448.86	3,721.49	343,615.56
907	POLICIA 3o	3060100	SEC SEG CD MOV PRO C	POLICIA	QUINCENA	GASTO CORRIENTE	RECURSOS FEDERALES/FONDO	2533425	RECURSOS FEDERALES	-	181,258.23	-	-	-	-	-	33,983.44	-	5,616.04	37,143.08	-	-	29,172.30	14,475.10	-	28,797.05	9,448.86	3,721.49	343,615.56
907	POLICIA 3o	3060100	SEC SEG CD MOV PRO C	POLICIA	QUINCENA	GASTO CORRIENTE	RECURSOS FEDERALES/FONDO	2533425	RECURSOS FEDERALES	-	181,258.23	-	-	-	-	-	33,983.44	-	5,616.04	37,143.08	-	-	29,172.30	14,475.10	-	28,797.05	9,448.86	3,721.49	343,615.56
907	POLICIA 3o	3060100	SEC SEG CD MOV PRO C	POLICIA	QUINCENA	GASTO CORRIENTE	RECURSOS FEDERALES/FONDO	2533425	RECURSOS FEDERALES	-	181,258.23	-	-	-	-	-	33,983.44	-	5,616.04	37,143.08	-	-	29,172.30	14,475.10	-	28,797.05	9,448.86	3,721.49	343,615.56
907	POLICIA 3o	3060100	SEC SEG CD MOV PRO C	POLICIA	QUINCENA	GASTO CORRIENTE	RECURSOS FEDERALES/FONDO	2533425	RECURSOS FEDERALES	-	181,258.23	-	-	-	-	-	33,983.44	-	5,616.04	37,143.08	-	-	29,172.30	14,475.10	-	28,797.05	9,448.86	3,721.49	343,615.56
907	POLICIA 3o	3060100	SEC SEG CD MOV PRO C	POLICIA	QUINCENA	GASTO CORRIENTE	RECURSOS FEDERALES/FONDO	2533425	RECURSOS FEDERALES	-	181,258.23	-	-	-	-	-	33,983.44	-	5,616.04	37,143.08	-	-	29,172.30	14,475.10	-	28,797.05	9,448.86	3,721.49	343,615.56
300	ADMINISTRADOR	3040200	DIR CTRAL ABASTO	CONFIANZA	QUINCENA	GASTO CORRIENTE	RECURSOS FEDERALES	1528025	PARTICIPACIONES	-	124,586.81	-	-	-	-	-	-	-	4,867.73	25,530.09	-	-	31,145.98	-	19,933.89	28,797.05	9,448.86	3,721.49	248,031.89
300	ADMINISTRADOR	3040300	DIR MERCADOS	CONFIANZA	QUINCENA	GASTO CORRIENTE	RECURSOS FEDERALES	1528025	PARTICIPACIONES	-	124,586.81	-	-	-	-	-	-	-	4,425.22	25,530.09	-	-	31,145.98	-	19,933.89	28,797.05	9,448.86	3,721.49	247,589.38
300	ADMINISTRADOR	3040300	DIR MERCADOS	CONFIANZA	QUINCENA	GASTO CORRIENTE	RECURSOS FEDERALES	1528025	PARTICIPACIONES	-	124,586.81	-	-	-	-	-	-	-	4,867.73	25,530.09	-	-	30,522.94	-	19,933.89	28,797.05	9,448.86	3,721.49	247,408.85
300	ADMINISTRADOR	3050200	DIR CAPITAL HUMANO	CONFIANZA	QUINCENA	GASTO CORRIENTE	RECURSOS FEDERALES	1528025	PARTICIPACIONES	-	124,586.81	-	-	-	-	-	29,197.90	-	7,965.38	25,530.09	-	-	30,522.94	-	19,933.89	28,797.05	9,448.86	3,721.49	279,704.42
300	ADMINISTRADOR	3080200	DIR EDU CIENCIA TECN	CONFIANZA	QUINCENA	GASTO CORRIENTE	RECURSOS FEDERALES	1528025	PARTICIPACIONES	-	124,586.81	-	-	-	-	-	23,358.32	-	7,965.38	25,530.09	-	-	30,522.94	-	19,933.89	28,797.05	9,448.86	3,721.49	273,864.83
301	ADMINISTRADOR B	3020200	DIRECCION INGRESOS	CONFIANZA	QUINCENA	GASTO CORRIENTE	RECURSOS FEDERALES	1528025	PARTICIPACIONES	-	107,992.94	-	-	-	-	-	20,247.20	-	6,904.47	22,129.70	-	-	31,145.98	-	17,278.87	28,797.05	9,448.86	3,721.49	247,666.54
301	ADMINISTRADOR B	3020300	DIR EG CTROL PPTAL	CONFIANZA	QUINCENA	GASTO CORRIENTE	RECURSOS FEDERALES	1528025	PARTICIPACIONES	-	107,992.94	-	-	-	-	-	25,309.00	-	6,904.47	22,129.70	-	-	31,145.98	-	17,278.87	28,797.05	9,448.86	3,721.49	252,728.35
301	ADMINISTRADOR B	3020300	DIR EG CTROL PPTAL	CONFIANZA	QUINCENA	GASTO CORRIENTE	RECURSOS FEDERALES	1528025	PARTICIPACIONES	-	107,992.94	-	-	-	-	-	15,185.40	-	6,520.89	22,129.70	-	-	31,145.98	-	17,278.87	28,797.05	9,448.86	3,721.49	242,221.17
301	ADMINISTRADOR B	3020300	DIR EG CTROL PPTAL	CONFIANZA	QUINCENA	GASTO CORRIENTE	RECURSOS FEDERALES	1528025	PARTICIPACIONES	-	107,992.94	-	-	-	-	-	5,061.79	-	5,753.72	22,129.70	-	-	31,145.98	-	17,278.87	28,797.05	9,448.86	3,721.49	231,330.40
301	ADMINISTRADOR B	3020300	DIR EG CTROL PPTAL	CONFIANZA	QUINCENA	GASTO CORRIENTE	RECURSOS FEDERALES	1528025	PARTICIPACIONES	-	107,992.94	-	-	-	-	-	20,247.20	-	6,904.47	22,129.70	-	-	30,522.94	-	17,278.87	28,797.05	9,448.86	3,721.49	247,043.50
301	ADMINISTRADOR B	3020300	DIR EG CTROL PPTAL	CONFIANZA	QUINCENA	GASTO CORRIENTE	RECURSOS FEDERALES	1528025	PARTICIPACIONES	-	107,992.94	-	-	-	-	-	15,185.40	-	6,520.89	22,129.70	-	-	30,522.94	-	17,278.87	28,797.05	9,448.86	3,721.49	241,598.13
301	ADMINISTRADOR B	3020300	DIR EG CTROL PPTAL	CONFIANZA	QUINCENA	GASTO CORRIENTE	RECURSOS FEDERALES	1528025	PARTICIPACIONES	-	107,992.94	-	-	-	-	-	15,185.40	-	6,520.89	22,129.70	-	-	30,522.94	-	17,278.87	28,797.05	9,448.86	3,721.49	241,598.13
301	ADMINISTRADOR "B"	3040100	SEC GOBIERNO MPALL	CONFIANZA	QUINCENA	GASTO CORRIENTE	RECURSOS FEDERALES	1528025	PARTICIPACIONES	-	107,992.94	-	-	-	-	-	-	-	4,219.39	22,129.70	-	-	30,522.94	-	17,278.87	28,797.05	9,448.86	3,721.49	224,111.24
301	ADMINISTRADOR B	5030100	INS MPAL MUJERES	CONFIANZA	QUINCENA	GASTO CORRIENTE	RECURSOS FEDERALES	1528025	PARTICIPACIONES	-	107,992.94	-	-	-	-	-	5,061.79	-	5,753.72	22,129.70	-	-	31,145.98	-	17,278.87	28,797.05	9,448.86	3,721.49	231,330.40
301	ADMINISTRADOR "B"	5030100	INS MPAL MUJERES	CONFIANZA	QUINCENA	GASTO CORRIENTE	RECURSOS FEDERALES	1528025	PARTICIPACIONES	-	107,992.94	-	-	-	-	-	-	-	3,835.81	22,129.70	-	-	31,145.98	-	17,278.87	28,797.05	9,448.86	3,721.49	224,350.69
302	ADMINISTRADOR "A"	3040100	SEC GOBIERNO MPALL	CONFIANZA	QUINCENA	GASTO CORRIENTE	RECURSOS FEDERALES	1528025	PARTICIPACIONES	-	99,676.40	-	-	-	-	-	-	-	3,894.45	20,425.50	-	-	31,145.98	-	15,948.22	28,797.05	9,448.86	3,721.49	213,057.94
302	ADMINISTRADOR "A"	3040100	SEC GOBIERNO MPALL	CONFIANZA	QUINCENA	GASTO CORRIENTE	RECURSOS FEDERALES	1528025	PARTICIPACIONES	-	99,676.40	-	-	-	-	-	-	-	3,894.45	20,425.50	-	-	30,522.94	-	15,948.22	28,797.05	9,448.86	3,721.49	212,434.90
302	ADMINISTRADOR "A"	3040300	DIR MERCADOS	CONFIANZA	QUINCENA	GASTO CORRIENTE	RECURSOS FEDERALES	1528025	PARTICIPACIONES	-	99,676.40	-	-	-	-	-	-	-	3,894.45	20,425.50	-	-	31,145.98	-	15,948.22	28,797.05	9,448.86	3,721.49	213,057.94
302	ADMINISTRADOR A	3040300	DIR MERCADOS	CONFIANZA	QUINCENA	GASTO CORRIENTE	RECURSOS FEDERALES	1528025	PARTICIPACIONES	-	99,676.40	-	-	-	-	-	14,015.97	-	5,664.67	20,425.50	-	-	30,522.94	-	15,948.22	28,797.05	9,448.86	3,721.49	228,221.08
302	ADMINISTRADOR "A"	3040300	DIR MERCADOS	CONFIANZA	QUINCENA	GASTO CORRIENTE	RECURSOS FEDERALES	1528025	PARTICIPACIONES	-	99,676.40	-	-	-	-	-	-	-	3,894.45	20,425.50	-	-	30,522.94	-	15,948.22	28,797.05	9,448.86	3,721.49	212,434.90
302	ADMINISTRADOR "A"	3040300	DIR MERCADOS	CONFIANZA	QUINCENA	GASTO CORRIENTE	RECURSOS FEDERALES	1528025	PARTICIPACIONES	-	99,676.40	-	-	-	-	-	-	-	3,894.45	20,425.50	-	-	30,522.94	-	15,948.22	28,797.05	9,448.86	3,721.49	212,434.90
302	ADMINISTRADOR "A"	3040300	DIR MERCADOS	CONFIANZA	QUINCENA	GASTO CORRIENTE	RECURSOS FEDERALES	1528025	PARTICIPACIONES	-	99,676.40	-	-	-	-	-	-	-	3,894.45	20,425.50	-	-	30,522.94	-	15,948.22	28,797.05	9,448.86	3,721.49	212,434.90
302	ADMINISTRADOR A	3040300	DIR MERCADOS	CONFIANZA	QUINCENA	GASTO CORRIENTE	RECURSOS FEDERALES	1528025	PARTICIPACIONES	-	99,676.40	-	-	-	-	-	-	-	3,540.42	20,425.50	-	-	30,522.94	-	15,948.22	28,797.05	9,448.86	3,721.49	212,080.86
302	ADMINISTRADOR A	3070100	SEC SERV MPALES	CONFIANZA	QUINCENA	GASTO CORRIENTE	RECURSOS FEDERALES	1528025	PARTICIPACIONES	-	99,676.40	-	-	-	-	-	14,015.97	-	6,018.72	20,425.50	-	-	30,522.94	-	15,948.22	28,797.05	9,448.86	3,721.49	228,575.12
303	TECNICO ADMINISTRATIVO	1020200	SINDICATURA SEGUNDA	BASE	QUINCENA	GASTO CORRIENTE	RECURSOS FEDERALES	1528025	PARTICIPACIONES	-	-	142,812.77	-	-	-	42,843.83	-	-	11,159.68	29,264.92	-	-	68,453.68	-	22,850.04	28,797.05	9,448.86	3,721.49	359,352.30
303	TECNICO ADMINISTRATIVO	1030700	REG SEG MOV AGEN COL	BASE	QUINCENA	GASTO CORRIENTE	RECURSOS FEDERALES	1528025	PARTICIPACIONES	-	-	142,812.77	-	-	-	42,843.83	-	-	11,159.68	29,264.92	-	-	68,230.70	-	22,850.04	28,797.05	9,448.86	3,721.49	359,129.32
303	TECNICO ADMINISTRATIVO	3010100	SECRETARIA MUNICIPAL	BASE	QUINCENA	GASTO CORRIENTE	RECURSOS FEDERALES	1528025	PARTICIPACIONES	-	-	142,812.77	-	-	-	35,703.19	-	-	10,145.17	29,264.92	-	-	77,497.09	-	22,850.04	28,797.05	9,448.86	3,721.49	360,240.56

CLAVE DE LA CATEGORÍA	PLAZA/PUESTO	UNIDAD EJECUTORA	ADSCRIPCIÓN	TIPO DE CONTRATO	TIPO DE NÓMINA	TIPO DE GASTO	RAMO	FUENTE DE FINANC.	SUBFUENTE DE FINANCIAMIENTO /CRI	DIETAS	SUELDOS CONFIANZA	SALARIOS SINDICALIZADOS	SUELDOS POLICIA Y TRANSITO	SUELDOS CONTRATO	SUELDOS SUPLENTES	QUINQUENIOS SINDICATO	QUINQUENIOS CONFIANZA	ESTIMULO ECONOMICO	PRIMA VACACIONAL	AGUINALDO	HORAS EXTRAS	COMPEN-SACIONES ADICIONALES	PRESTACIONES CONTRACTUALES	ESTIMULO ECONOMICO OPERATIVOS CONJUNTOS	APORTACIONES A PENSIONES PATRONAL	APORTACIONES DE SEGURIDAD SOCIAL	CUOTAS RETIRO IMSS	CESANTIA Y VEJEZ IMSS	TOTAL
303	TECNICO ADMINISTRATIVO	3010100	SECRETARIA MUNICIPAL	BASE	QUINCENA	GASTO CORRIENTE	RECURSOS FEDERALES	1528025	PARTICIPACIONES	-	-	142,812.77	-	-	-	14,281.28	-	-	8,116.13	29,264.92	-	-	68,355.31	-	22,850.04	28,797.05	9,448.86	3,721.49	327,647.81
303	TECNICO ADMINISTRATIVO	3010100	SECRETARIA MUNICIPAL	BASE	QUINCENA	GASTO CORRIENTE	RECURSOS FEDERALES	1528025	PARTICIPACIONES	-	-	142,812.77	-	-	-	49,984.46	-	-	11,159.68	29,264.92	-	-	68,132.32	-	22,850.04	28,797.05	9,448.86	3,721.49	366,171.58
303	TECNICO ADMINISTRATIVO	3020100	TESORERIA MUNICIPAL	BASE	QUINCENA	GASTO CORRIENTE	RECURSOS FEDERALES	1528025	PARTICIPACIONES	-	-	142,812.77	-	-		35,703.19	-	-	10,652.42	29,264.92	-	-	68,453.68	-	22,850.04	28,797.05	9,448.86	3,721.49	351,704.40
303	TECNICO ADMINISTRATIVO	3020200	DIRECCION INGRESOS	BASE	QUINCENA	GASTO CORRIENTE	RECURSOS FEDERALES	1528025	PARTICIPACIONES	-	-	142,812.77	-	-	-	49,984.46	-	-	11,159.68	29,264.92	-	-	68,453.68	-	22,850.04	28,797.05	9,448.86	3,721.49	366,492.94
303	TECNICO ADMINISTRATIVO	3020200	DIRECCION INGRESOS	BASE	QUINCENA	GASTO CORRIENTE	RECURSOS FEDERALES	1528025	PARTICIPACIONES	-	-	142,812.77	-	-	-	42,843.83	-	-	11,159.68	29,264.92	-	-	68,230.70	-	22,850.04	28,797.05	9,448.86	3,721.49	359,129.32
303	TECNICO ADMINISTRATIVO	3020200	DIRECCION INGRESOS	BASE	QUINCENA	GASTO CORRIENTE	RECURSOS FEDERALES	1528025	PARTICIPACIONES	-	-	142,812.77	-	-	-	42,843.83	-	-	11,159.68	29,264.92	-	-	68,230.70	-	22,850.04	28,797.05	9,448.86	3,721.49	359,129.32
303	TECNICO ADMINISTRATIVO	3020200	DIRECCION INGRESOS	BASE	QUINCENA	GASTO CORRIENTE	RECURSOS FEDERALES	1528025	PARTICIPACIONES	-	-	142,812.77	-	-	-	42,843.83	-	-	11,159.68	29,264.92	-	-	68,132.32	-	22,850.04	28,797.05	9,448.86	3,721.49	359,030.95
303	TECNICO ADMINISTRATIVO	3020200	DIRECCION INGRESOS	BASE	QUINCENA	GASTO CORRIENTE	RECURSOS FEDERALES	1528025	PARTICIPACIONES	-	-	142,812.77	-	-	-	21,421.91	-	-	8,116.13	29,264.92	-	-	68,132.32	-	22,850.04	28,797.05	9,448.86	3,721.49	334,565.48
303	TECNICO ADMINISTRATIVO	3020400	DIRECCION CONTABILID	BASE	QUINCENA	GASTO CORRIENTE	RECURSOS FEDERALES	1528025	PARTICIPACIONES	-	-	142,812.77	-	-	-	14,281.28	-	-	8,116.13	29,264.92	-	-	67,430.74	-	22,850.04	28,797.05	9,448.86	3,721.49	326,723.25
303	TECNICO ADMINISTRATIVO	3030100	SEC OBRAS P DES URB	BASE	QUINCENA	GASTO CORRIENTE	RECURSOS FEDERALES	1528025	PARTICIPACIONES	-	-	142,812.77	-	-	-	14,281.28	-	-	8,116.13	29,264.92	-	-	68,355.31	-	22,850.04	28,797.05	9,448.86	3,721.49	327,647.81
303	TECNICO ADMINISTRATTIVO	3030100	SEC OBRAS P DES URB	BASE	QUINCENA	GASTO CORRIENTE	RECURSOS FEDERALES	1528025	PARTICIPACIONES	-	-	142,812.77	-	-	-	14,281.28	-	-	8,116.13	29,264.92	-	-	67,522.56	-	22,850.04	28,797.05	9,448.86	3,721.49	326,815.07
303	TECNICO ADMINISTRATIVO	3030300	DIR PLANEACION URBAN	BASE	QUINCENA	GASTO CORRIENTE	RECURSOS FEDERALES	1528025	PARTICIPACIONES	-	-	142,812.77	-	-	-	35,703.19	-	-	10,652.42	29,264.92	-	-	78,766.07	-	22,850.04	28,797.05	9,448.86	3,721.49	362,016.79
303	TECNICO ADMINISTRATIVO	3030300	DIR PLANEACION URBAN	BASE	QUINCENA	GASTO CORRIENTE	RECURSOS FEDERALES	1528025	PARTICIPACIONES	-	-	142,812.77	-	-	-	49,984.46	-	-	11,159.68	29,264.92	-	-	68,453.68	-	22,850.04	28,797.05	9,448.86	3,721.49	366,492.94
303	TECNICO ADMINISTRATIVO	3030300	DIR PLANEACION URBAN	BASE	QUINCENA	GASTO CORRIENTE	RECURSOS FEDERALES	1528025	PARTICIPACIONES	-	-	142,812.77	-	-	-	49,984.46	-	-	11,159.68	29,264.92	-	-	68,453.68	-	22,850.04	28,797.05	9,448.86	3,721.49	366,492.94
303	TECNICO ADMINISTRATIVO	3030300	DIR PLANEACION URBAN	BASE	QUINCENA	GASTO CORRIENTE	RECURSOS FEDERALES	1528025	PARTICIPACIONES	-	-	142,812.77	-	-	-	42,843.83	-	-	11,159.68	29,264.92	-	-	68,230.70	-	22,850.04	28,797.05	9,448.86	3,721.49	359,129.32
303	TECNICO ADMINISTRATIVO	3030300	DIR PLANEACION URBAN	BASE	QUINCENA	GASTO CORRIENTE	RECURSOS FEDERALES	1528025	PARTICIPACIONES	-	-	142,812.77	-	-	-	35,703.19	-	-	10,652.42	29,264.92	-	-	68,230.70	-	22,850.04	28,797.05	9,448.86	3,721.49	351,481.42
303	TECNICO ADMINISTRATIVO	3030300	DIR PLANEACION URBAN	BASE	QUINCENA	GASTO CORRIENTE	RECURSOS FEDERALES	1528025	PARTICIPACIONES	-	-	142,812.77	-	-	-	49,984.46	-	-	11,159.68	29,264.92	-	-	68,132.32	-	22,850.04	28,797.05	9,448.86	3,721.49	366,171.58
303	TECNICO ADMINISTRATIVO	3030300	DIR PLANEACION URBAN	BASE	QUINCENA	GASTO CORRIENTE	RECURSOS FEDERALES	1528025	PARTICIPACIONES	-	-	142,812.77	-	-	-	49,984.46	-	-	11,159.68	29,264.92	-	-	67,607.66	-	22,850.04	28,797.05	9,448.86	3,721.49	365,646.92
303	TECNICO ADMINISTRATIVO	3030300	DIR PLANEACION URBAN	BASE	QUINCENA	GASTO CORRIENTE	RECURSOS FEDERALES	1528025	PARTICIPACIONES	-	-	142,812.77	-	-	-	42,843.83	-	-	11,159.68	29,264.92	-	-	67,607.66	-	22,850.04	28,797.05	9,448.86	3,721.49	358,506.28
303	TECNICO ADMINISTRATIVO	3030400	DIR CONT SEG CTRO OP	BASE	QUINCENA	GASTO CORRIENTE	RECURSOS FEDERALES	1528025	PARTICIPACIONES	-	-	142,812.77	-	-	-	49,984.46	-	-	11,159.68	29,264.92	-	-	68,132.32	-	22,850.04	28,797.05	9,448.86	3,721.49	366,171.58
303	TECNICO ADMINISTRATIVO	3030400	DIR CONT SEG CTRO OP	BASE	QUINCENA	GASTO CORRIENTE	RECURSOS FEDERALES	1528025	PARTICIPACIONES	-	-	142,812.77	-	-	-	42,843.83	-	-	11,159.68	29,264.92	-	-	68,132.32	-	22,850.04	28,797.05	9,448.86	3,721.49	359,030.95
303	TECNICO ADMINISTRATIVO	3040300	DIR MERCADOS	BASE	QUINCENA	GASTO CORRIENTE	RECURSOS FEDERALES	1528025	PARTICIPACIONES	-	-	142,812.77	-	-	-	49,984.46	-	-	11,159.68	29,264.92	-	-	68,453.68	-	22,850.04	28,797.05	9,448.86	3,721.49	366,492.94
303	TECNICO ADMINISTRATIVO	3040300	DIR MERCADOS	BASE	QUINCENA	GASTO CORRIENTE	RECURSOS FEDERALES	1528025	PARTICIPACIONES	-	-	142,812.77	-	-	-	42,843.83	-	-	11,159.68	29,264.92	-	-	68,355.31	-	22,850.04	28,797.05	9,448.86	3,721.49	359,253.93
303	TECNICO ADMINISTRATIVO	3050200	DIR CAPITAL HUMANO	BASE	QUINCENA	GASTO CORRIENTE	RECURSOS FEDERALES	1528025	PARTICIPACIONES	-	-	142,812.77	-	-	-	14,281.28	-	-	8,116.13	29,264.92	-	-	68,453.68	-	22,850.04	28,797.05	9,448.86	3,721.49	327,746.19
303	TECNICO ADMINISTRATIVO	3050200	DIR CAPITAL HUMANO	BASE	QUINCENA	GASTO CORRIENTE	RECURSOS FEDERALES	1528025	PARTICIPACIONES	-	-	142,812.77	-	-	-	42,843.83	-	-	11,159.68	29,264.92	-	-	68,230.70	-	22,850.04	28,797.05	9,448.86	3,721.49	359,129.32
303	TECNICO ADMINISTRATIVO	3050200	DIR CAPITAL HUMANO	BASE	QUINCENA	GASTO CORRIENTE	RECURSOS FEDERALES	1528025	PARTICIPACIONES	-	-	142,812.77	-	-	-	14,281.28	-	-	8,116.13	29,264.92	-	-	67,830.64	-	22,850.04	28,797.05	9,448.86	3,721.49	327,123.15
303	TECNICO ADMINISTRATIVO	3050200	DIR CAPITAL HUMANO	BASE	QUINCENA	GASTO CORRIENTE	RECURSOS FEDERALES	1528025	PARTICIPACIONES	-	-	142,812.77	-	-	-	42,843.83	-	-	11,159.68	29,264.92	-	-	67,607.66	-	22,850.04	28,797.05	9,448.86	3,721.49	358,506.28
303	TECNICO ADMINISTRATIVO	3050300	DIR REC MATERIALES	BASE	QUINCENA	GASTO CORRIENTE	RECURSOS FEDERALES	1528025	PARTICIPACIONES	-	-	142,812.77	-	-	-	42,843.83	-	-	11,159.68	29,264.92	-	-	68,230.70	-	22,850.04	28,797.05	9,448.86	3,721.49	359,129.32
303	TECNICO ADMINISTRATIVO	3050300	DIR REC MATERIALES	BASE	QUINCENA	GASTO CORRIENTE	RECURSOS FEDERALES	1528025	PARTICIPACIONES	-	-	142,812.77	-	-	-	14,281.28	-	-	8,116.13	29,264.92	-	-	67,830.64	-	22,850.04	28,797.05	9,448.86	3,721.49	327,123.15
303	TECNICO ADMINISTRATIVO	3070300	DIR MANT URBANO	BASE	QUINCENA	GASTO CORRIENTE	RECURSOS FEDERALES	1528025	PARTICIPACIONES	-	-	142,812.77	-	-	-	49,984.46	-	-	11,159.68	29,264.92	-	-	68,132.32	-	22,850.04	28,797.05	9,448.86	3,721.49	366,171.58
303	TECNICO ADMINISTRATIVO	3080100	SEC BIENESTAR MPAL	BASE	QUINCENA	GASTO CORRIENTE	RECURSOS FEDERALES	1528025	PARTICIPACIONES	-	-	142,812.77	-	-	-	42,843.83	-	-	11,159.68	29,264.92	-	-	68,230.70	-	22,850.04	28,797.05	9,448.86	3,721.49	359,129.32
303	TECNICO ADMINISTRATIVO	3080200	DIR EDU CIENCIA TECN	BASE	QUINCENA	GASTO CORRIENTE	RECURSOS FEDERALES	1528025	PARTICIPACIONES	-	-	142,812.77	-	-	-	49,984.46	-	-	11,159.68	29,264.92	-	-	68,453.68	-	22,850.04	28,797.05	9,448.86	3,721.49	366,492.94
303	TECNICO ADMINISTRATIVO	3080200	DIR EDU CIENCIA TECN	BASE	QUINCENA	GASTO CORRIENTE	RECURSOS FEDERALES	1528025	PARTICIPACIONES	-	-	142,812.77	-	-	-	49,984.46	-	-	11,159.68	29,264.92	-	-	68,230.70	-	22,850.04	28,797.05	9,448.86	3,721.49	366,269.96

CLAVE DE LA CATEGORÍA	PLAZA/PUESTO	UNIDAD EJECUTORA	ADSCRIPCIÓN	TIPO DE CONTRATO	TIPO DE NÓMINA	TIPO DE GASTO	RAMO	FUENTE DE FINANC.	SUBFUENTE DE FINANCIAMIENTO /CRI	DIETAS	SUELDOS CONFIANZA	SALARIOS SINDICALIZADOS	SUELDOS POLICIA Y TRANSITO	SUELDOS CONTRATO	SUELDOS SUPLENTES	QUINQUENIOS SINDICATO	QUINQUENIOS CONFIANZA	ESTIMULO ECONOMICO	PRIMA VACACIONAL	AGUINALDO	HORAS EXTRAS	COMPEN-SACIONES ADICIONALES	PRESTACIONES CONTRACTUALES	ESTIMULO ECONOMICO OPERATIVOS CONJUNTOS	APORTACIONES A PENSIONES PATRONAL	APORTACIONES DE SEGURIDAD SOCIAL	CUOTAS RETIRO IMSS	CESANTIA Y VEJEZ IMSS	TOTAL
303	TECNICO ADMINISTRATIVO	3080200	DIR EDU CIENCIA TECN	BASE	QUINCENA	GASTO CORRIENTE	RECURSOS FEDERALES	1528025	PARTICIPACIONES	-	-	142,812.77	-	-	-	42,843.83	-	-	11,159.68	29,264.92	-	-	68,230.70	-	22,850.04	28,797.05	9,448.86	3,721.49	359,129.32
303	TECNICO ADMINISTRATIVO	3100100	SEC FOM TURÍSTICO	BASE	QUINCENA	GASTO CORRIENTE	RECURSOS FEDERALES	1528025	PARTICIPACIONES	-	-	142,812.77	-	-	-	14,281.28	-	-	8,116.13	29,264.92	-	-	67,830.64	-	22,850.04	28,797.05	9,448.86	3,721.49	327,123.15
303	TECNICO ADMINISTRATIVO	3110100	SEC ARTE Y CULTURA	BASE	QUINCENA	GASTO CORRIENTE	RECURSOS FEDERALES	1528025	PARTICIPACIONES	-	-	142,812.77	-	-		28,562.55	-	-	9,130.65	29,264.92	-	-	77,205.27	-	22,850.04	28,797.05	9,448.86	3,721.49	351,793.58
303	TECNICO ADMINISTRATIVO	4040100	CONSEJERÍA JURÍDICA	BASE	QUINCENA	GASTO CORRIENTE	RECURSOS FEDERALES	1528025	PARTICIPACIONES	-	-	142,812.77	-	-	-	49,984.46	-	-	11,159.68	29,264.92	-	-	68,230.70	-	22,850.04	28,797.05	9,448.86	3,721.49	366,269.96
303	TECNICO ADMINISTRATIVO	4070100	COORD COM SOCIAL	BASE	QUINCENA	GASTO CORRIENTE	RECURSOS FEDERALES	1528025	PARTICIPACIONES	-	-	142,812.77	-	-	-	42,843.83	-	-	11,159.68	29,264.92	-	-	68,453.68	-	22,850.04	28,797.05	9,448.86	3,721.49	359,352.30
303	TECNICO ADMINISTRATIVO	4070100	COORD COM SOCIAL	BASE	QUINCENA	GASTO CORRIENTE	RECURSOS FEDERALES	1528025	PARTICIPACIONES	-	-	142,812.77	-	-	-	42,843.83	-	-	11,159.68	29,264.92	-	-	68,132.32	-	22,850.04	28,797.05	9,448.86	3,721.49	359,030.95
303	TECNICO ADMINISTRATIVO	4070100	COORD COM SOCIAL	BASE	QUINCENA	GASTO CORRIENTE	RECURSOS FEDERALES	1528025	PARTICIPACIONES	-	-	142,812.77	-	-	-	21,421.91	-	-	8,116.13	29,264.92	-	-	66,925.75	-	22,850.04	28,797.05	9,448.86	3,721.49	333,358.91
303	TECNICO ADMINISTRATIVO	5010100	SIST MPAL DIF	BASE	QUINCENA	GASTO CORRIENTE	RECURSOS FEDERALES	1528025	PARTICIPACIONES	-	-	142,812.77	-	-	-	49,984.46	-	-	11,159.68	29,264.92	-	-	68,355.31	-	22,850.04	28,797.05	9,448.86	3,721.49	366,394.56
303	TECNICO ADMINISTRATIVO	5010100	SIST MPAL DIF	BASE	QUINCENA	GASTO CORRIENTE	RECURSOS FEDERALES	1528025	PARTICIPACIONES	-	-	142,812.77	-	-	-	14,281.28	-	-	8,116.13	29,264.92	-	-	67,522.56	-	22,850.04	28,797.05	9,448.86	3,721.49	326,815.07
303	TECNICO ADMINISTRATIVO	5010100	SIST MPAL DIF	BASE	QUINCENA	GASTO CORRIENTE	RECURSOS FEDERALES	1528025	PARTICIPACIONES	-	-	142,812.77	-	-	-	14,281.28	-	-	8,116.13	29,264.92	-	-	66,796.42	-	22,850.04	28,797.05	9,448.86	3,721.49	326,088.93
303	TECNICO ADMINISTRATIVO	5030100	INS MPAL MUJERES	BASE	QUINCENA	GASTO CORRIENTE	RECURSOS FEDERALES	1528025	PARTICIPACIONES	-	-	142,812.77	-	-	-	28,562.55	-	-	9,130.65	29,264.92	-	-	68,230.70	-	22,850.04	28,797.05	9,448.86	3,721.49	342,819.01
304	OFICIAL ADMINISTRATIVO	1030600	REG SERV MPAL MERC	BASE	QUINCENA	GASTO CORRIENTE	RECURSOS FEDERALES	1528025	PARTICIPACIONES	-	-	122,520.76	-	-	-	12,252.07	-	-	6,962.93	25,106.71	-	-	65,424.43	-	19,603.32	28,797.05	9,448.86	3,721.49	293,837.61
304	OFICIAL ADMINISTRATIVO	2120100	AGENCIA SN MARTIN ME	BASE	QUINCENA	GASTO CORRIENTE	RECURSOS FEDERALES	1528025	PARTICIPACIONES	-	-	122,520.76	-	-	-	12,252.07	-	-	6,962.93	25,106.71	-	-	65,745.78	-	19,603.32	28,797.05	9,448.86	3,721.49	294,158.97
304	OFICIAL ADMINISTRATIVO	3010100	SECRETARIA MUNICIPAL	BASE	QUINCENA	GASTO CORRIENTE	RECURSOS FEDERALES	1528025	PARTICIPACIONES	-	-	122,520.76	-	-	-	24,504.15	-	-	7,833.30	25,106.71	-	-	65,522.80	-	19,603.32	28,797.05	9,448.86	3,721.49	307,058.43
304	OFICIAL ADMINISTRATIVO	3020100	TESORERIA MUNICIPAL	BASE	QUINCENA	GASTO CORRIENTE	RECURSOS FEDERALES	1528025	PARTICIPACIONES	-	-	122,520.76	-	-	-	18,378.11	-	-	6,962.93	25,106.71	-	-	65,745.78	-	19,603.32	28,797.05	9,448.86	3,721.49	300,285.00
304	OFICIAL ADMINISTRATIVO	3020300	DIR EG CTROL PPTAL	BASE	QUINCENA	GASTO CORRIENTE	RECURSOS FEDERALES	1528025	PARTICIPACIONES	-	-	122,520.76	-	-	-	36,756.22	-	-	9,574.03	25,106.71	-	-	65,745.78	-	19,603.32	28,797.05	9,448.86	3,721.49	321,274.21
304	OFICIAL ADMINISTRATIVO	3020300	DIR EG CTROL PPTAL	BASE	QUINCENA	GASTO CORRIENTE	RECURSOS FEDERALES	1528025	PARTICIPACIONES	-	-	122,520.76	-	-	-	36,756.22	-	-	9,574.03	25,106.71	-	-	65,745.78	-	19,603.32	28,797.05	9,448.86	3,721.49	321,274.21
304	OFICIAL ADMINISTRATIVO	3020400	DIRECCION CONTABILID	BASE	QUINCENA	GASTO CORRIENTE	RECURSOS FEDERALES	1528025	PARTICIPACIONES	-	-	122,520.76	-	-	-	30,630.19	-	-	8,703.66	25,106.71	-	-	65,522.80	-	19,603.32	28,797.05	9,448.86	3,721.49	314,054.83
304	OFICIAL ADMINISTRATIVO	3030100	SEC OBRAS P DES URB	BASE	QUINCENA	GASTO CORRIENTE	RECURSOS FEDERALES	1528025	PARTICIPACIONES	-	-	122,520.76	-	-	-	12,252.07	-	-	6,962.93	25,106.71	-	-	65,522.80	-	19,603.32	28,797.05	9,448.86	3,721.49	293,935.98
304	OFICIAL ADMINISTRATIVO	3030100	SEC OBRAS P DES URB	BASE	SEMANA	GASTO CORRIENTE	RECURSOS FEDERALES	1528025	PARTICIPACIONES	-	-	122,520.76	-	-	-	24,504.15	-	-	8,268.48	25,106.71	-	-	64,595.35	-	19,603.32	28,797.05	9,448.86	3,721.49	306,566.16
304	OFICIAL ADMINISTRATIVO	3040100	SEC GOBIERNO MPALL	BASE	QUINCENA	GASTO CORRIENTE	RECURSOS FEDERALES	1528025	PARTICIPACIONES	-	-	122,520.76	-	-	-	18,378.11	-	-	7,833.30	25,106.71	-	-	65,522.80	-	19,603.32	28,797.05	9,448.86	3,721.49	300,932.39
304	OFICIAL ADMINISTRATIVO	3050200	DIR CAPITAL HUMANO	BASE	QUINCENA	GASTO CORRIENTE	RECURSOS FEDERALES	1528025	PARTICIPACIONES	-	-	122,520.76	-	-	-	30,630.19	-	-	9,138.85	25,106.71	-	-	65,745.78	-	19,603.32	28,797.05	9,448.86	3,721.49	314,712.99
304	OFICIAL ADMINISTRATIVO	3050200	DIR CAPITAL HUMANO	BASE	QUINCENA	GASTO CORRIENTE	RECURSOS FEDERALES	1528025	PARTICIPACIONES	-	-	122,520.76	-	-	-	36,756.22	-	-	9,574.03	25,106.71	-	-	65,647.41	-	19,603.32	28,797.05	9,448.86	3,721.49	321,175.84
304	OFICIAL ADMINISTRATIVO	3050200	DIR CAPITAL HUMANO	BASE	QUINCENA	GASTO CORRIENTE	RECURSOS FEDERALES	1528025	PARTICIPACIONES	-	-	122,520.76	-	-	-	30,630.19	-	-	8,703.66	25,106.71	-	-	65,522.80	-	19,603.32	28,797.05	9,448.86	3,721.49	314,054.83
304	OFICIAL ADMINISTRATIVO	3070100	SEC SERV MPALES	BASE	QUINCENA	GASTO CORRIENTE	RECURSOS FEDERALES	1528025	PARTICIPACIONES	-	-	122,520.76	-	-	-	30,630.19	-	-	8,703.66	25,106.71	-	-	73,556.95	-	19,603.32	28,797.05	9,448.86	3,721.49	322,088.98
304	OFICIAL ADMINISTRATIVO	3070100	SEC SERV MPALES	BASE	QUINCENA	GASTO CORRIENTE	RECURSOS FEDERALES	1528025	PARTICIPACIONES	-	-	122,520.76	-	-	-	12,252.07	-	-	6,962.93	25,106.71	-	-	64,031.34	-	19,603.32	28,797.05	9,448.86	3,721.49	292,444.52
304	OFICIAL ADMINISTRATIVO	3080100	SEC BIENESTAR MPAL	BASE	QUINCENA	GASTO CORRIENTE	RECURSOS FEDERALES	1528025	PARTICIPACIONES	-	-	122,520.76	-	-	-	12,252.07	-	-	6,962.93	25,106.71	-	-	65,745.78	-	19,603.32	28,797.05	9,448.86	3,721.49	294,158.97
304	OFICIAL ADMINISTRATIVO	3080300	DIR BIEN COMUNITARIO	BASE	QUINCENA	GASTO CORRIENTE	RECURSOS FEDERALES	1528025	PARTICIPACIONES	-	-	122,520.76	-	-	-	30,630.19	-	-	9,138.85	25,106.71	-	-	74,561.21	-	19,603.32	28,797.05	9,448.86	3,721.49	323,528.44
304	OFICIAL ADMINISTRATIVO	3080300	DIR BIEN COMUNITARIO	BASE	QUINCENA	GASTO CORRIENTE	RECURSOS FEDERALES	1528025	PARTICIPACIONES	-	-	122,520.76	-	-	-	12,252.07	-	-	6,962.93	25,106.71	-	-	65,122.74	-	19,603.32	28,797.05	9,448.86	3,721.49	293,535.93
304	OFICIAL ADMINISTRATIVO	5030100	INS MPAL MUJERES	BASE	QUINCENA	GASTO CORRIENTE	RECURSOS FEDERALES	1528025	PARTICIPACIONES	-	-	122,520.76	-	-	-	6,126.04	-	-	6,962.93	25,106.71	-	-	64,595.35	-	19,603.32	28,797.05	9,448.86	3,721.49	286,882.50
304	OFICIAL ADMINISTRATIVO	5060100	INST MPAL DEPORTE	BASE	QUINCENA	GASTO CORRIENTE	RECURSOS FEDERALES	1528025	PARTICIPACIONES	-	-	122,520.76	-	-	-	36,756.22	-	-	9,574.03	25,106.71	-	-	65,522.80	-	19,603.32	28,797.05	9,448.86	3,721.49	321,051.23
304	OFICIAL ADMINISTRATIVO	7010100	ALCALDIA	BASE	QUINCENA	GASTO CORRIENTE	RECURSOS FEDERALES	1528025	PARTICIPACIONES	-	-	122,520.76	-	-	-	30,630.19	-	-	9,138.85	25,106.71	-	-	74,462.84	-	19,603.32	28,797.05	9,448.86	3,721.49	323,430.06
305	AYUDANTE ADMINISTRATIVO	2060100	AG STA ROSA PANZAC	BASE	QUINCENA	GASTO CORRIENTE	RECURSOS FEDERALES	1528025	PARTICIPACIONES	-	-	122,520.76	-	-	-	12,252.07	-	-	6,962.93	25,106.71	-	-	65,745.78	-	19,603.32	28,797.05	9,448.86	3,721.49	294,158.97

CLAVE DE LA CATEGORÍA	PLAZA/PUESTO	UNIDAD EJECUTORA	ADSCRIPCIÓN	TIPO DE CONTRATO	TIPO DE NÓMINA	TIPO DE GASTO	RAMO	FUENTE DE FINANC.	SUBFUENTE DE FINANCIAMIENTO /CRI	DIETAS	SUELDOS CONFIANZA	SALARIOS SINDICALIZADOS	SUELDOS POLICIA Y TRANSITO	SUELDOS CONTRATO	SUELDOS SUPLENTES	QUINQUENIOS SINDICATO	QUINQUENIOS CONFIANZA	ESTIMULO ECONOMICO	PRIMA VACACIONAL	AGUINALDO	HORAS EXTRAS	COMPEN-SACIONES ADICIONALES	PRESTACIONES CONTRACTUALES	ESTIMULO ECONOMICO OPERATIVOS CONJUNTOS	APORTACIONES A PENSIONES PATRONAL	APORTACIONES DE SEGURIDAD SOCIAL	CUOTAS RETIRO IMSS	CESANTIA Y VEJEZ IMSS	TOTAL
305	AYUDANTE ADMINISTRATIVO	2060100	AG STA ROSA PANZAC	BASE	QUINCENA	GASTO CORRIENTE	RECURSOS FEDERALES	1528025	PARTICIPACIONES	-	-	122,520.76	-	-	-	12,252.07	-	-	6,962.93	25,106.71	-	-	65,122.74	-	19,603.32	28,797.05	9,448.86	3,721.49	293,535.93
305	AYUDANTE ADMINISTRATIVO	3010100	SECRETARIA MUNICIPAL	BASE	QUINCENA	GASTO CORRIENTE	RECURSOS FEDERALES	1528025	PARTICIPACIONES	-	-	122,520.76	-	-	-	36,756.22	-	-	9,574.03	25,106.71	-	-	65,745.78	-	19,603.32	28,797.05	9,448.86	3,721.49	321,274.21
305	AYUDANTE ADMINISTRATIVO	3010100	SECRETARIA MUNICIPAL	BASE	QUINCENA	GASTO CORRIENTE	RECURSOS FEDERALES	1528025	PARTICIPACIONES	-	-	122,520.76	-	-	-	36,756.22	-	-	9,574.03	25,106.71	-	-	65,745.78	-	19,603.32	28,797.05	9,448.86	3,721.49	321,274.21
305	AYUDANTE ADMINISTRATIVO	3010100	SECRETARIA MUNICIPAL	BASE	QUINCENA	GASTO CORRIENTE	RECURSOS FEDERALES	1528025	PARTICIPACIONES	-	-	122,520.76	-	-	-	30,630.19	-	-	8,703.66	25,106.71	-	-	65,522.80	-	19,603.32	28,797.05	9,448.86	3,721.49	314,054.83
305	AYUDANTE ADMINISTRATIVO	3010100	SECRETARIA MUNICIPAL	BASE	QUINCENA	GASTO CORRIENTE	RECURSOS FEDERALES	1528025	PARTICIPACIONES	-	-	122,520.76	-	-	-	36,756.22	-	-	9,574.03	25,106.71	-	-	65,122.74	-	19,603.32	28,797.05	9,448.86	3,721.49	320,651.18
305	AYUDANTE ADMINISTRATIVO	3020100	TESORERIA MUNICIPAL	BASE	QUINCENA	GASTO CORRIENTE	RECURSOS FEDERALES	1528025	PARTICIPACIONES	-	-	122,520.76	-	-	-	12,252.07	-	-	6,962.93	25,106.71	-	-	65,745.78	-	19,603.32	28,797.05	9,448.86	3,721.49	294,158.97
305	AYUDANTE ADMINISTRATIVO	3020100	TESORERIA MUNICIPAL	BASE	QUINCENA	GASTO CORRIENTE	RECURSOS FEDERALES	1528025	PARTICIPACIONES	-	-	122,520.76	-	-	-	36,756.22	-	-	9,574.03	25,106.71	-	-	65,522.80	-	19,603.32	28,797.05	9,448.86	3,721.49	321,051.23
305	AYUDANTE ADMINISTRATIVO	3020100	TESORERIA MUNICIPAL	BASE	QUINCENA	GASTO CORRIENTE	RECURSOS FEDERALES	1528025	PARTICIPACIONES	-	-	122,520.76	-	-	-	42,882.26	-	-	9,574.03	25,106.71	-	-	65,122.74	-	19,603.32	28,797.05	9,448.86	3,721.49	326,777.21
305	AYUDANTE ADMINISTRATIVO	3020200	DIRECCION INGRESOS	BASE	QUINCENA	GASTO CORRIENTE	RECURSOS FEDERALES	1528025	PARTICIPACIONES	-	-	122,520.76	-	-	-	30,630.19	-	-	9,138.85	25,106.71	-	-	73,938.17	-	19,603.32	28,797.05	9,448.86	3,721.49	322,905.40
305	AYUDANTE ADMINISTRATIVO	3020200	DIRECCION INGRESOS	BASE	QUINCENA	GASTO CORRIENTE	RECURSOS FEDERALES	1528025	PARTICIPACIONES	-	-	122,520.76	-	-	-	30,630.19	-	-	8,703.66	25,106.71	-	-	65,745.78	-	19,603.32	28,797.05	9,448.86	3,721.49	314,277.81
305	AYUDANTE ADMINISTRATIVO	3020200	DIRECCION INGRESOS	BASE	QUINCENA	GASTO CORRIENTE	RECURSOS FEDERALES	1528025	PARTICIPACIONES	-	-	122,520.76	-	-	-	12,252.07	-	-	6,962.93	25,106.71	-	-	65,745.78	-	19,603.32	28,797.05	9,448.86	3,721.49	294,158.97
305	AYUDANTE ADMINISTRATIVO	3020200	DIRECCION INGRESOS	BASE	QUINCENA	GASTO CORRIENTE	RECURSOS FEDERALES	1528025	PARTICIPACIONES	-	-	122,520.76	-	-	-	12,252.07	-	-	6,962.93	25,106.71	-	-	65,522.80	-	19,603.32	28,797.05	9,448.86	3,721.49	293,935.98
305	AYUDANTE ADMINISTRATIVO	3020200	DIRECCION INGRESOS	BASE	QUINCENA	GASTO CORRIENTE	RECURSOS FEDERALES	1528025	PARTICIPACIONES	-	-	122,520.76	-	-	-	12,252.07	-	-	6,962.93	25,106.71	-	-	65,522.80	-	19,603.32	28,797.05	9,448.86	3,721.49	293,935.98
305	AYUDANTE ADMINISTRATIVO	3020200	DIRECCION INGRESOS	BASE	QUINCENA	GASTO CORRIENTE	RECURSOS FEDERALES	1528025	PARTICIPACIONES	-	-	122,520.76	-	-	-	12,252.07	-	-	6,962.93	25,106.71	-	-	64,899.76	-	19,603.32	28,797.05	9,448.86	3,721.49	293,312.95
305	AYUDANTE ADMINISTRATIVO	3020400	DIRECCION CONTABILID	BASE	QUINCENA	GASTO CORRIENTE	RECURSOS FEDERALES	1528025	PARTICIPACIONES	-	-	122,520.76	-	-	-	30,630.19	-	-	8,703.66	25,106.71	-	-	72,933.91	-	19,603.32	28,797.05	9,448.86	3,721.49	321,465.94
305	AYUDANTE ADMINISTRATIVO	3030300	DIR PLANEACION URBAN	BASE	QUINCENA	GASTO CORRIENTE	RECURSOS FEDERALES	1528025	PARTICIPACIONES	-	-	122,520.76	-	-	-	24,504.15	-	-	8,268.48	25,106.71	-	-	65,522.80	-	19,603.32	28,797.05	9,448.86	3,721.49	307,493.61
305	AYUDANTE ADMINISTRATIVO	3030300	DIR PLANEACION URBAN	BASE	QUINCENA	GASTO CORRIENTE	RECURSOS FEDERALES	1528025	PARTICIPACIONES	-	-	122,520.76	-	-	-	24,504.15	-	-	7,833.30	25,106.71	-	-	64,899.76	-	19,603.32	28,797.05	9,448.86	3,721.49	306,435.39
305	AYUDANTE ADMINISTRATIVO	3030400	DIR CONT SEG CTRO OP	BASE	QUINCENA	GASTO CORRIENTE	RECURSOS FEDERALES	1528025	PARTICIPACIONES	-	-	122,520.76	-	-	-	12,252.07	-	-	6,962.93	25,106.71	-	-	65,522.80	-	19,603.32	28,797.05	9,448.86	3,721.49	293,935.98
305	AYUDANTE ADMINISTRATIVO	3040300	DIR MERCADOS	BASE	QUINCENA	GASTO CORRIENTE	RECURSOS FEDERALES	1528025	PARTICIPACIONES	-	-	122,520.76	-	-	-	12,252.07	-	-	6,962.93	25,106.71	-	-	64,899.76	-	19,603.32	28,797.05	9,448.86	3,721.49	293,312.95
305	AYUDANTE ADMINISTRATIVO	3040300	DIR MERCADOS	BASE	QUINCENA	GASTO CORRIENTE	RECURSOS FEDERALES	1528025	PARTICIPACIONES	-	-	122,520.76	-	-	-	36,756.22	-	-	9,574.03	25,106.71	-	-	64,814.66	-	19,603.32	28,797.05	9,448.86	3,721.49	320,343.09
305	AYUDANTE ADMINISTRATIVO	3040300	DIR MERCADOS	BASE	SEMANA	GASTO CORRIENTE	RECURSOS FEDERALES	1528025	PARTICIPACIONES	-	-	122,520.76	-	-	-	30,630.19	-	-	8,703.66	25,106.71	-	-	64,595.35	-	19,603.32	28,797.05	9,448.86	3,721.49	313,127.38
305	AYUDANTE ADMINISTRATIVO	3040300	DIR MERCADOS	BASE	SEMANA	GASTO CORRIENTE	RECURSOS FEDERALES	1528025	PARTICIPACIONES	-	-	122,520.76	-	-	-	18,378.11	-	-	7,398.11	25,106.71	-	-	64,595.35	-	19,603.32	28,797.05	9,448.86	3,721.49	299,569.76
305	AYUDANTE ADMINISTRATIVO	3050300	DIR REC MATERIALES	BASE	QUINCENA	GASTO CORRIENTE	RECURSOS FEDERALES	1528025	PARTICIPACIONES	-	-	122,520.76	-	-	-	30,630.19	-	-	9,138.85	25,106.71	-	-	65,745.78	-	19,603.32	28,797.05	9,448.86	3,721.49	314,712.99
305	AYUDANTE ADMINISTRATIVO	3050300	DIR REC MATERIALES	BASE	QUINCENA	GASTO CORRIENTE	RECURSOS FEDERALES	1528025	PARTICIPACIONES	-	-	122,520.76	-	-	-	12,252.07	-	-	6,962.93	25,106.71	-	-	65,522.80	-	19,603.32	28,797.05	9,448.86	3,721.49	293,935.98
305	AYUDANTE ADMINISTRATIVO	3050400	DIR PATRIMONIO	BASE	QUINCENA	GASTO CORRIENTE	RECURSOS FEDERALES	1528025	PARTICIPACIONES	-	-	122,520.76	-	-	-	24,504.15	-	-	8,268.48	25,106.71	-	-	65,522.80	-	19,603.32	28,797.05	9,448.86	3,721.49	307,493.61
305	AYUDANTE ADMINISTRATIVO	3070100	SEC SERV MPALES	BASE	QUINCENA	GASTO CORRIENTE	RECURSOS FEDERALES	1528025	PARTICIPACIONES	-	-	122,520.76	-	-	-	30,630.19	-	-	8,703.66	25,106.71	-	-	73,556.95	-	19,603.32	28,797.05	9,448.86	3,721.49	322,088.98
305	AYUDANTE ADMINISTRATIVO	3070100	SEC SERV MPALES	BASE	QUINCENA	GASTO CORRIENTE	RECURSOS FEDERALES	1528025	PARTICIPACIONES	-	-	122,520.76	-	-	-	24,504.15	-	-	7,833.30	25,106.71	-	-	73,222.19	-	19,603.32	28,797.05	9,448.86	3,721.49	314,757.83
305	AYUDANTE ADMINISTRATIVO	3070100	SEC SERV MPALES	BASE	QUINCENA	GASTO CORRIENTE	RECURSOS FEDERALES	1528025	PARTICIPACIONES	-	-	122,520.76	-	-	-	30,630.19	-	-	8,703.66	25,106.71	-	-	65,647.41	-	19,603.32	28,797.05	9,448.86	3,721.49	314,179.44
305	AYUDANTE ADMINISTRATIVO	3070200	DIR ASEO PÚBLICO	BASE	QUINCENA	GASTO CORRIENTE	RECURSOS FEDERALES	1528025	PARTICIPACIONES	-	-	122,520.76	-	-	-	12,252.07	-	-	6,962.93	25,106.71	-	-	64,595.35	-	19,603.32	28,797.05	9,448.86	3,721.49	293,008.53
305	AYUDANTE ADMINISTRATIVO	3070200	DIR ASEO PÚBLICO	BASE	SEMANA	GASTO CORRIENTE	RECURSOS FEDERALES	1528025	PARTICIPACIONES	-	-	122,520.76	-	-	-	12,252.07	-	-	6,962.93	25,106.71	-	-	64,595.35	-	19,603.32	28,797.05	9,448.86	3,721.49	293,008.53
305	AYUDANTE ADMINISTRATIVO	3070300	DIR MANT URBANO	BASE	SEMANA	GASTO CORRIENTE	RECURSOS FEDERALES	1528025	PARTICIPACIONES	-	-	122,520.76	-	-	-	36,756.22	-	-	9,574.03	25,106.71	43,183.55	-	65,424.43	-	19,603.32	28,797.05	9,448.86	3,721.49	364,136.41
305	AYUDANTE ADMINISTRATIVO	3080300	DIR BIEN COMUNITARIO	BASE	QUINCENA	GASTO CORRIENTE	RECURSOS FEDERALES	1528025	PARTICIPACIONES	-	-	122,520.76	-	-	-	24,504.15	-	-	7,833.30	25,106.71	-	-	73,222.19	-	19,603.32	28,797.05	9,448.86	3,721.49	314,757.83
305	AYUDANTE ADMINISTRATIVO	3120100	SEC MEDIO AMB CLIM	BASE	QUINCENA	GASTO CORRIENTE	RECURSOS FEDERALES	1528025	PARTICIPACIONES	-	-	122,520.76	-	-	-	6,126.04	-	-	6,962.93	25,106.71	-	-	65,424.43	-	19,603.32	28,797.05	9,448.86	3,721.49	287,711.57

CLAVE DE LA CATEGORÍA	PLAZA/PUESTO	UNIDAD EJECUTORA	ADSCRIPCIÓN	TIPO DE CONTRATO	TIPO DE NÓMINA	TIPO DE GASTO	RAMO	FUENTE DE FINANC.	SUBFUENTE DE FINANCIAMIENTO /CRI	DIETAS	SUELDOS CONFIANZA	SALARIOS SINDICALIZADOS	SUELDOS POLICIA Y TRANSITO	SUELDOS CONTRATO	SUELDOS SUPLENTES	QUINQUENIOS SINDICATO	QUINQUENIOS CONFIANZA	ESTIMULO ECONOMICO	PRIMA VACACIONAL	AGUINALDO	HORAS EXTRAS	COMPEN-SACIONES ADICIONALES	PRESTACIONES CONTRACTUALES	ESTIMULO ECONOMICO OPERATIVOS CONJUNTOS	APORTACIONES A PENSIONES PATRONAL	APORTACIONES DE SEGURIDAD SOCIAL	CUOTAS RETIRO IMSS	CESANTIA Y VEJEZ IMSS	TOTAL
305	AYUDANTE ADMINISTRATIVO	4040100	CONSEJERÍA JURÍDICA	BASE	QUINCENA	GASTO CORRIENTE	RECURSOS FEDERALES	1528025	PARTICIPACIONES	-	-	122,520.76	-	-	-	30,630.19	-	-	9,138.85	25,106.71	-	-	65,647.41	-	19,603.32	28,797.05	9,448.86	3,721.49	314,614.62
305	AYUDANTE ADMINISTRATIVO	4040100	CONSEJERÍA JURÍDICA	BASE	QUINCENA	GASTO CORRIENTE	RECURSOS FEDERALES	1528025	PARTICIPACIONES	-	-	122,520.76	-	-	-	-	-	-	5,222.20	25,106.71	-	-	64,217.85	-	19,603.32	28,797.05	9,448.86	3,721.49	278,638.23
305	AYUDANTE ADMINISTRATIVO	4070100	COORD COM SOCIAL	BASE	QUINCENA	GASTO CORRIENTE	RECURSOS FEDERALES	1528025	PARTICIPACIONES	-	-	122,520.76	-	-		36,756.22	-	-	9,574.03	25,106.71	-	-	65,745.78	-	19,603.32	28,797.05	9,448.86	3,721.49	321,274.21
305	AYUDANTE ADMINISTRATIVO	4070100	COORD COM SOCIAL	BASE	QUINCENA	GASTO CORRIENTE	RECURSOS FEDERALES	1528025	PARTICIPACIONES	-	-	122,520.76	-	-	-	6,126.04	-	-	6,962.93	25,106.71	-	-	65,122.74	-	19,603.32	28,797.05	9,448.86	3,721.49	287,409.89
306	AUXILIAR ADMINISTRATIVO	1010100	PRESIDENCIA MPAL	BASE	QUINCENA	GASTO CORRIENTE	RECURSOS FEDERALES	1528025	PARTICIPACIONES	-	-	116,011.52	-	-	-	5,800.57	-	-	6,593.00	23,772.86	-	-	64,031.07	-	18,561.84	28,797.05	9,448.86	3,721.49	276,738.25
306	AUXILIAR ADMINISTRATIVO	1030300	REG GOB ESPECT TURI	BASE	QUINCENA	GASTO CORRIENTE	RECURSOS FEDERALES	1528025	PARTICIPACIONES	-	-	116,011.52	-	-	-	5,800.57	-	-	6,593.00	23,772.86	-	-	64,555.74	-	18,561.84	28,797.05	9,448.86	3,721.49	277,262.92
306	AUXILIAR ADMINISTRATIVO	3010100	SECRETARIA MUNICIPAL	BASE	QUINCENA	GASTO CORRIENTE	RECURSOS FEDERALES	1528025	PARTICIPACIONES	-	-	116,011.52	-	-	-	5,800.57	-	-	6,180.94	23,772.86	-	-	64,654.11	-	18,561.84	28,797.05	9,448.86	3,721.49	276,949.23
306	AUXILIAR ADMINISTRATIVO	3010100	SECRETARIA MUNICIPAL	BASE	QUINCENA	GASTO CORRIENTE	RECURSOS FEDERALES	1528025	PARTICIPACIONES	-	-	116,011.67	-	-	-	5,800.59	-	-	5,768.88	23,772.88	-	-	63,889.26	-	18,561.86	28,797.05	9,448.86	3,721.49	275,772.54
306	AUXILIAR ADMINISTRATIVO	3020100	TESORERIA MUNICIPAL	BASE	QUINCENA	GASTO CORRIENTE	RECURSOS FEDERALES	1528025	PARTICIPACIONES	-	-	116,011.52	-	-	-	11,601.15	-	-	6,593.00	23,772.86	-	-	64,877.10	-	18,561.84	28,797.05	9,448.86	3,721.49	283,384.85
306	AUXILIAR ADMINISTRATIVO	3020100	TESORERIA MUNICIPAL	BASE	QUINCENA	GASTO CORRIENTE	RECURSOS FEDERALES	1528025	PARTICIPACIONES	-	-	116,011.52	-	-	-	34,803.46	-	-	9,065.38	23,772.86	-	-	64,778.72	-	18,561.84	28,797.05	9,448.86	3,721.49	308,961.15
306	AUXILIAR ADMINISTRATIVO	3020100	TESORERIA MUNICIPAL	BASE	QUINCENA	GASTO CORRIENTE	RECURSOS FEDERALES	1528025	PARTICIPACIONES	-	-	116,011.52	-	-	-	-	-	-	4,120.62	23,772.86	-	-	64,254.06	-	18,561.84	28,797.05	9,448.86	3,721.49	268,688.28
306	AUXILIAR ADMINISTRATIVO	3020100	TESORERIA MUNICIPAL	BASE	QUINCENA	GASTO CORRIENTE	RECURSOS FEDERALES	1528025	PARTICIPACIONES	-	-	116,011.52	-	-	-	5,800.57	-	-	6,593.00	23,772.86	-	-	63,945.97	-	18,561.84	28,797.05	9,448.86	3,721.49	276,653.15
306	AUXILIAR ADMINISTRATIVO	3020200	DIRECCION INGRESOS	BASE	QUINCENA	GASTO CORRIENTE	RECURSOS FEDERALES	1528025	PARTICIPACIONES	-	-	116,011.52	-	-	-	17,401.72	-	-	7,005.06	23,772.86	-	-	64,877.10	-	18,561.84	28,797.05	9,448.86	3,721.49	289,597.49
306	AUXILIAR ADMINISTRATIVO	3020200	DIRECCION INGRESOS	BASE	QUINCENA	GASTO CORRIENTE	RECURSOS FEDERALES	1528025	PARTICIPACIONES	-	-	116,011.52	-	-	-	17,401.72	-	-	6,593.00	23,772.86	-	-	64,877.10	-	18,561.84	28,797.05	9,448.86	3,721.49	289,185.42
306	AUXILIAR ADMINISTRATIVO	3020200	DIRECCION INGRESOS	BASE	QUINCENA	GASTO CORRIENTE	RECURSOS FEDERALES	1528025	PARTICIPACIONES	-	-	116,011.52	-	-	-	11,601.15	-	-	6,593.00	23,772.86	-	-	64,778.72	-	18,561.84	28,797.05	9,448.86	3,721.49	283,286.47
306	AUXILIAR ADMINISTRATIVO	3020200	DIRECCION INGRESOS	BASE	QUINCENA	GASTO CORRIENTE	RECURSOS FEDERALES	1528025	PARTICIPACIONES	-	-	116,011.52	-	-	-	11,601.15	-	-	6,593.00	23,772.86	-	-	64,654.11	-	18,561.84	28,797.05	9,448.86	3,721.49	283,161.86
306	AUXILIAR ADMINISTRATIVO	3020200	DIRECCION INGRESOS	BASE	QUINCENA	GASTO CORRIENTE	RECURSOS FEDERALES	1528025	PARTICIPACIONES	-	-	116,011.52	-	-	-	5,800.57	-	-	6,593.00	23,772.86	-	-	64,654.11	-	18,561.84	28,797.05	9,448.86	3,721.49	277,361.29
306	AUXILIAR ADMINISTRATIVO	3020200	DIRECCION INGRESOS	BASE	QUINCENA	GASTO CORRIENTE	RECURSOS FEDERALES	1528025	PARTICIPACIONES	-	-	116,011.52	-	-	-	5,800.57	-	-	6,593.00	23,772.86	-	-	64,654.11	-	18,561.84	28,797.05	9,448.86	3,721.49	277,361.29
306	AUXILIAR ADMINISTRATIVO	3020200	DIRECCION INGRESOS	BASE	QUINCENA	GASTO CORRIENTE	RECURSOS FEDERALES	1528025	PARTICIPACIONES	-	-	116,011.52	-	-	-	23,202.30	-	-	7,829.19	23,772.86	-	-	64,555.74	-	18,561.84	28,797.05	9,448.86	3,721.49	295,900.83
306	AUXILIAR ADMINISTRATIVO	3020200	DIRECCION INGRESOS	BASE	QUINCENA	GASTO CORRIENTE	RECURSOS FEDERALES	1528025	PARTICIPACIONES	-	-	116,011.52	-	-	-	5,800.57	-	-	6,180.94	23,772.86	-	-	64,555.74	-	18,561.84	28,797.05	9,448.86	3,721.49	276,850.86
306	AUXILIAR ADMINISTRATIVO	3020200	DIRECCION INGRESOS	BASE	QUINCENA	GASTO CORRIENTE	RECURSOS FEDERALES	1528025	PARTICIPACIONES	-	-	116,011.67	-	-	-	5,800.59	-	-	5,768.88	23,772.88	-	-	63,889.26	-	18,561.86	28,797.05	9,448.86	3,721.49	275,772.54
306	AUXILIAR ADMINISTRATIVO	3020300	DIR EG CTROL PPTAL	BASE	QUINCENA	GASTO CORRIENTE	RECURSOS FEDERALES	1528025	PARTICIPACIONES	-	-	116,011.52	-	-	-	23,202.30	-	-	7,417.13	23,772.86	-	-	71,544.40	-	18,561.84	28,797.05	9,448.86	3,721.49	302,477.43
306	AUXILIAR ADMINISTRATIVO	3020300	DIR EG CTROL PPTAL	BASE	QUINCENA	GASTO CORRIENTE	RECURSOS FEDERALES	1528025	PARTICIPACIONES	-	-	116,011.52	-	-	-	11,601.15	-	-	6,593.00	23,772.86	-	-	64,778.72	-	18,561.84	28,797.05	9,448.86	3,721.49	283,286.47
306	AUXILIAR ADMINISTRATIVO	3020300	DIR EG CTROL PPTAL	BASE	QUINCENA	GASTO CORRIENTE	RECURSOS FEDERALES	1528025	PARTICIPACIONES	-	-	116,011.52	-	-	-	5,800.57	-	-	6,180.94	23,772.86	-	-	64,654.11	-	18,561.84	28,797.05	9,448.86	3,721.49	276,949.23
306	AUXILIAR ADMINISTRATIVO	3020300	DIR EG CTROL PPTAL	BASE	QUINCENA	GASTO CORRIENTE	RECURSOS FEDERALES	1528025	PARTICIPACIONES	-	-	116,011.52	-	-	-	17,401.72	-	-	6,593.00	23,772.86	-	-	64,254.06	-	18,561.84	28,797.05	9,448.86	3,721.49	288,562.38
306	AUXILIAR ADMINISTRATIVO	3030100	SEC OBRAS P DES URB	BASE	QUINCENA	GASTO CORRIENTE	RECURSOS FEDERALES	1528025	PARTICIPACIONES	-	-	116,011.52	-	-	-	11,601.15	-	-	6,593.00	23,772.86	-	-	64,877.10	-	18,561.84	28,797.05	9,448.86	3,721.49	283,384.85
306	AUXILIAR ADMINISTRATIVO	3030100	SEC OBRAS P DES URB	BASE	QUINCENA	GASTO CORRIENTE	RECURSOS FEDERALES	1528025	PARTICIPACIONES	-	-	116,011.52	-	-	-	11,601.15	-	-	6,593.00	23,772.86	-	-	64,877.10	-	18,561.84	28,797.05	9,448.86	3,721.49	283,384.85
306	AUXILIAR ADMINISTRATIVO	3030100	SEC OBRAS P DES URB	BASE	QUINCENA	GASTO CORRIENTE	RECURSOS FEDERALES	1528025	PARTICIPACIONES	-	-	116,011.67	-	-	-	5,800.59	-	-	5,768.88	23,772.88	-	-	63,889.26	-	18,561.86	28,797.05	9,448.86	3,721.49	275,772.54
306	AUXILIAR ADMINISTRATIVO	3030300	DIR PLANEACION URBAN	BASE	QUINCENA	GASTO CORRIENTE	RECURSOS FEDERALES	1528025	PARTICIPACIONES	-	-	116,011.67	-	-	-	5,800.59	-	-	5,768.88	23,772.88	-	-	63,889.26	-	18,561.86	28,797.05	9,448.86	3,721.49	275,772.54
306	AUXILIAR ADMINISTRATIVO	3030400	DIR CONT SEG CTRO OP	BASE	QUINCENA	GASTO CORRIENTE	RECURSOS FEDERALES	1528025	PARTICIPACIONES	-	-	116,011.52	-	-	-	17,401.72	-	-	6,593.00	23,772.86	-	-	64,877.10	-	18,561.84	28,797.05	9,448.86	3,721.49	289,185.42
306	AUXILIAR ADMINISTRATIVO	3030400	DIR CONT SEG CTRO OP	BASE	SEMANA	GASTO CORRIENTE	RECURSOS FEDERALES	1528025	PARTICIPACIONES	-	-	116,011.52	-	-	-	34,803.46	-	-	9,065.38	23,772.86	-	-	64,778.72	-	18,561.84	28,797.05	9,448.86	3,721.49	308,961.15
306	AUXILIAR ADMINISTRATIVO	3030400	DIR CONT SEG CTRO OP	BASE	QUINCENA	GASTO CORRIENTE	RECURSOS FEDERALES	1528025	PARTICIPACIONES	-	-	116,011.52	-	-	-	5,800.57	-	-	6,593.00	23,772.86	-	-	64,654.11	-	18,561.84	28,797.05	9,448.86	3,721.49	277,361.29
306	AUXILIAR ADMINISTRATIVO	3030500	DIR OBRAS P MANT	BASE	QUINCENA	GASTO CORRIENTE	RECURSOS FEDERALES	1528025	PARTICIPACIONES	-	-	116,011.52	-	-	-	5,800.57	-	-	6,593.00	23,772.86	-	-	64,555.74	-	18,561.84	28,797.05	9,448.86	3,721.49	277,262.92

CLAVE DE LA CATEGORÍA	PLAZA/PUESTO	UNIDAD EJECUTORA	ADSCRIPCIÓN	TIPO DE CONTRATO	TIPO DE NÓMINA	TIPO DE GASTO	RAMO	FUENTE DE FINANC.	SUBFUENTE DE FINANCIAMIENTO /CRI	DIETAS	SUELDOS CONFIANZA	SALARIOS SINDICALIZADOS	SUELDOS POLICIA Y TRANSITO	SUELDOS CONTRATO	SUELDOS SUPLENTES	QUINQUENIOS SINDICATO	QUINQUENIOS CONFIANZA	ESTIMULO ECONOMICO	PRIMA VACACIONAL	AGUINALDO	HORAS EXTRAS	COMPEN-SACIONES ADICIONALES	PRESTACIONES CONTRACTUALES	ESTIMULO ECONOMICO OPERATIVOS CONJUNTOS	APORTACIONES A PENSIONES PATRONAL	APORTACIONES DE SEGURIDAD SOCIAL	CUOTAS RETIRO IMSS	CESANTIA Y VEJEZ IMSS	TOTAL
306	AUXILIAR ADMINISTRATIVO	3030500	DIR OBRAS P MANT	BASE	SEMANA	GASTO CORRIENTE	RECURSOS FEDERALES	1528025	PARTICIPACIONES	-	-	116,011.67	-	-	-	5,800.59	-	-	5,768.88	23,772.88	-	-	63,889.26	-	18,561.86	28,797.05	9,448.86	3,721.49	275,772.54
306	AUXILIAR ADMINISTRATIVO	3040100	SEC GOBIERNO MPALL	BASE	QUINCENA	GASTO CORRIENTE	RECURSOS FEDERALES	1528025	PARTICIPACIONES	-	-	116,011.52	-	-	-	17,401.72	-	-	6,593.00	23,772.86	-	-	64,877.10	-	18,561.84	28,797.05	9,448.86	3,721.49	289,185.42
306	AUXILIAR ADMINISTRATIVO	3040300	DIR MERCADOS	BASE	QUINCENA	GASTO CORRIENTE	RECURSOS FEDERALES	1528025	PARTICIPACIONES	-	-	116,011.52	-	-	-	17,401.72	-	-	6,593.00	23,772.86	-	-	64,877.10	-	18,561.84	28,797.05	9,448.86	3,721.49	289,185.42
306	AUXILIAR ADMINISTRATIVO	3040300	DIR MERCADOS	BASE	QUINCENA	GASTO CORRIENTE	RECURSOS FEDERALES	1528025	PARTICIPACIONES	-	-	116,011.52	-	-	-	17,401.72	-	-	6,593.00	23,772.86	-	-	64,877.10	-	18,561.84	28,797.05	9,448.86	3,721.49	289,185.42
306	AUXILIAR ADMINISTRATIVO	3040300	DIR MERCADOS	BASE	QUINCENA	GASTO CORRIENTE	RECURSOS FEDERALES	1528025	PARTICIPACIONES	-	-	116,011.52	-	-	-	11,601.15	-	-	6,593.00	23,772.86	-	-	64,877.10	-	18,561.84	28,797.05	9,448.86	3,721.49	283,384.85
306	AUXILIAR ADMINISTRATIVO	3040300	DIR MERCADOS	BASE	QUINCENA	GASTO CORRIENTE	RECURSOS FEDERALES	1528025	PARTICIPACIONES	-	-	116,011.52	-	-	-	11,601.15	-	-	6,593.00	23,772.86	-	-	64,654.11	-	18,561.84	28,797.05	9,448.86	3,721.49	283,161.86
306	AUXILIAR ADMINISTRATIVO	3050100	SEC REC HUM Y MAT	BASE	QUINCENA	GASTO CORRIENTE	RECURSOS FEDERALES	1528025	PARTICIPACIONES	-	-	116,011.52	-	-	-	23,202.30	-	-	7,829.19	23,772.86	-	-	64,877.10	-	18,561.84	28,797.05	9,448.86	3,721.49	296,222.18
306	AUXILIAR ADMINISTRATIVO	3050100	SEC REC HUM Y MAT	BASE	QUINCENA	GASTO CORRIENTE	RECURSOS FEDERALES	1528025	PARTICIPACIONES	-	-	116,011.52	-	-	-	5,800.57	-	-	6,593.00	23,772.86	-	-	64,654.11	-	18,561.84	28,797.05	9,448.86	3,721.49	277,361.29
306	AUXILIAR ADMINISTRATIVO	3050200	DIR CAPITAL HUMANO	BASE	QUINCENA	GASTO CORRIENTE	RECURSOS FEDERALES	1528025	PARTICIPACIONES	-	-	116,011.52	-	-	-	5,800.57	-	-	6,593.00	23,772.86	-	-	64,654.11	-	18,561.84	28,797.05	9,448.86	3,721.49	277,361.29
306	AUXILIAR ADMINISTRATIVO	3050200	DIR CAPITAL HUMANO	BASE	QUINCENA	GASTO CORRIENTE	RECURSOS FEDERALES	1528025	PARTICIPACIONES	-	-	116,011.52	-	-	-	5,800.57	-	-	6,593.00	23,772.86	-	-	64,654.11	-	18,561.84	28,797.05	9,448.86	3,721.49	277,361.29
306	AUXILIAR ADMINISTRATIVO	3050200	DIR CAPITAL HUMANO	BASE	QUINCENA	GASTO CORRIENTE	RECURSOS FEDERALES	1528025	PARTICIPACIONES	-	-	116,011.52	-	-	-	5,800.57	-	-	6,593.00	23,772.86	-	-	64,031.07	-	18,561.84	28,797.05	9,448.86	3,721.49	276,738.25
306	AUXILIAR ADMINISTRATIVO	3050200	DIR CAPITAL HUMANO	BASE	QUINCENA	GASTO CORRIENTE	RECURSOS FEDERALES	1528025	PARTICIPACIONES	-	-	116,011.52	-	-	-	17,401.72	-	-	6,593.00	23,772.86	-	-	63,854.16	-	18,561.84	28,797.05	9,448.86	3,721.49	288,162.48
306	AUXILIAR ADMINISTRATIVO	3050300	DIR REC MATERIALES	BASE	QUINCENA	GASTO CORRIENTE	RECURSOS FEDERALES	1528025	PARTICIPACIONES	-	-	116,011.52	-	-	-	17,401.72	-	-	6,593.00	23,772.86	-	-	64,877.10	-	18,561.84	28,797.05	9,448.86	3,721.49	289,185.42
306	AUXILIAR ADMINISTRATIVO	3050300	DIR REC MATERIALES	BASE	QUINCENA	GASTO CORRIENTE	RECURSOS FEDERALES	1528025	PARTICIPACIONES	-	-	116,011.52	-	-	-	11,601.15	-	-	6,593.00	23,772.86	-	-	64,778.72	-	18,561.84	28,797.05	9,448.86	3,721.49	283,286.47
306	AUXILIAR ADMINISTRATIVO	3050300	DIR REC MATERIALES	BASE	QUINCENA	GASTO CORRIENTE	RECURSOS FEDERALES	1528025	PARTICIPACIONES	-	-	116,011.52	-	-	-	5,800.57	-	-	6,593.00	23,772.86	-	-	64,654.11	-	18,561.84	28,797.05	9,448.86	3,721.49	277,361.29
306	AUXILIAR ADMINISTRATIVO	3050300	DIR REC MATERIALES	BASE	QUINCENA	GASTO CORRIENTE	RECURSOS FEDERALES	1528025	PARTICIPACIONES	-	-	116,011.52	-	-	-	5,800.57	-	-	6,593.00	23,772.86	-	-	64,654.11	-	18,561.84	28,797.05	9,448.86	3,721.49	277,361.29
306	AUXILIAR ADMINISTRATIVO	3050300	DIR REC MATERIALES	BASE	QUINCENA	GASTO CORRIENTE	RECURSOS FEDERALES	1528025	PARTICIPACIONES	-	-	116,011.52	-	-	-	11,601.15	-	-	6,593.00	23,772.86	-	-	64,555.74	-	18,561.84	28,797.05	9,448.86	3,721.49	283,063.49
306	AUXILIAR ADMINISTRATIVO	3050300	DIR REC MATERIALES	BASE	QUINCENA	GASTO CORRIENTE	RECURSOS FEDERALES	1528025	PARTICIPACIONES	-	-	116,011.52	-	-	-	11,601.15	-	-	6,593.00	23,772.86	-	-	64,254.06	-	18,561.84	28,797.05	9,448.86	3,721.49	282,761.81
306	AUXILIAR ADMINISTRATIVO	3050400	DIR PATRIMONIO	BASE	QUINCENA	GASTO CORRIENTE	RECURSOS FEDERALES	1528025	PARTICIPACIONES	-	-	116,011.52	-	-	-	11,601.15	-	-	6,593.00	23,772.86	-	-	64,877.10	-	18,561.84	28,797.05	9,448.86	3,721.49	283,384.85
306	AUXILIAR ADMINISTRATIVO	3050400	DIR PATRIMONIO	BASE	QUINCENA	GASTO CORRIENTE	RECURSOS FEDERALES	1528025	PARTICIPACIONES	-	-	116,011.52	-	-	-	11,601.15	-	-	6,593.00	23,772.86	-	-	64,877.10	-	18,561.84	28,797.05	9,448.86	3,721.49	283,384.85
306	AUXILIAR ADMINISTRATIVO	3050400	DIR PATRIMONIO	BASE	QUINCENA	GASTO CORRIENTE	RECURSOS FEDERALES	1528025	PARTICIPACIONES	-	-	116,011.52	-	-	-	11,601.15	-	-	6,593.00	23,772.86	-	-	64,654.11	-	18,561.84	28,797.05	9,448.86	3,721.49	283,161.86
306	AUXILIAR ADMINISTRATIVO	3070100	SEC SERV MPALES	BASE	QUINCENA	GASTO CORRIENTE	RECURSOS FEDERALES	1528025	PARTICIPACIONES	-	-	116,011.52	-	-	-	23,202.30	-	-	7,417.13	23,772.86	-	-	64,877.10	-	18,561.84	28,797.05	9,448.86	3,721.49	295,810.13
306	AUXILIAR ADMINISTRATIVO	3070100	SEC SERV MPALES	BASE	QUINCENA	GASTO CORRIENTE	RECURSOS FEDERALES	1528025	PARTICIPACIONES	-	-	116,011.52	-	-	-	5,800.57	-	-	6,180.94	23,772.86	-	-	64,555.74	-	18,561.84	28,797.05	9,448.86	3,721.49	276,850.86
306	AUXILIAR ADMINISTRATIVO	3070300	DIR MANT URBANO	BASE	QUINCENA	GASTO CORRIENTE	RECURSOS FEDERALES	1528025	PARTICIPACIONES	-	-	116,011.52	-	-	-	11,601.15	-	-	6,593.00	23,772.86	-	-	63,854.16	-	18,561.84	28,797.05	9,448.86	3,721.49	282,361.91
306	AUXILIAR ADMINISTRATIVO	3080100	SEC BIENESTAR MPAL	BASE	QUINCENA	GASTO CORRIENTE	RECURSOS FEDERALES	1528025	PARTICIPACIONES	-	-	116,011.52	-	-	-	11,601.15	-	-	6,593.00	23,772.86	-	-	64,877.10	-	18,561.84	28,797.05	9,448.86	3,721.49	283,384.85
306	AUXILIAR ADMINISTRATIVO	3080100	SEC BIENESTAR MPAL	BASE	QUINCENA	GASTO CORRIENTE	RECURSOS FEDERALES	1528025	PARTICIPACIONES	-	-	116,011.52	-	-	-	17,401.72	-	-	6,593.00	23,772.86	-	-	64,031.07	-	18,561.84	28,797.05	9,448.86	3,721.49	288,339.40
306	AUXILIAR ADMINISTRATIVO	3090100	SEC DESARROLLO ECON	BASE	QUINCENA	GASTO CORRIENTE	RECURSOS FEDERALES	1528025	PARTICIPACIONES	-	-	116,011.52	-	-	-	17,401.72	-	-	6,593.00	23,772.86	-	-	64,877.10	-	18,561.84	28,797.05	9,448.86	3,721.49	289,185.42
306	AUXILIAR ADMINISTRATIVO	3110100	SEC ARTE Y CULTURA	BASE	QUINCENA	GASTO CORRIENTE	RECURSOS FEDERALES	1528025	PARTICIPACIONES	-	-	116,011.52	-	-	-	17,401.72	-	-	6,593.00	23,772.86	-	-	63,945.97	-	18,561.84	28,797.05	9,448.86	3,721.49	288,254.30
306	AUXILIAR ADMINISTRATIVO	3120100	SEC MEDIO AMB CLIM	BASE	QUINCENA	GASTO CORRIENTE	RECURSOS FEDERALES	1528025	PARTICIPACIONES	-	-	116,011.52	-	-	-	11,601.15	-	-	6,593.00	23,772.86	-	-	64,654.11	-	18,561.84	28,797.05	9,448.86	3,721.49	283,161.86
306	AUXILIAR ADMINISTRATIVO	3120100	SEC MEDIO AMB CLIM	BASE	QUINCENA	GASTO CORRIENTE	RECURSOS FEDERALES	1528025	PARTICIPACIONES	-	-	116,011.52	-	-	-	5,800.57	-	-	6,593.00	23,772.86	-	-	64,031.07	-	18,561.84	28,797.05	9,448.86	3,721.49	276,738.25
306	AUXILIAR ADMINISTRATIVO	4040100	CONSEJERÍA JURÍDICA	BASE	QUINCENA	GASTO CORRIENTE	RECURSOS FEDERALES	1528025	PARTICIPACIONES	-	-	116,011.52	-	-	-	17,401.72	-	-	6,593.00	23,772.86	-	-	64,877.10	-	18,561.84	28,797.05	9,448.86	3,721.49	289,185.42
306	AUXILIAR ADMINISTRATIVO	4040100	CONSEJERÍA JURÍDICA	BASE	QUINCENA	GASTO CORRIENTE	RECURSOS FEDERALES	1528025	PARTICIPACIONES	-	-	116,011.52	-	-	-	17,401.72	-	-	6,593.00	23,772.86	-	-	64,877.10	-	18,561.84	28,797.05	9,448.86	3,721.49	289,185.42
306	AUXILIAR ADMINISTRATIVO	4040100	CONSEJERÍA JURÍDICA	BASE	QUINCENA	GASTO CORRIENTE	RECURSOS FEDERALES	1528025	PARTICIPACIONES	-	-	116,011.52	-	-	-	11,601.15	-	-	6,593.00	23,772.86	-	-	64,654.11	-	18,561.84	28,797.05	9,448.86	3,721.49	283,161.86

CLAVE DE LA CATEGORÍA	PLAZA/PUESTO	UNIDAD EJECUTORA	ADSCRIPCIÓN	TIPO DE CONTRATO	TIPO DE NÓMINA	TIPO DE GASTO	RAMO	FUENTE DE FINANC.	SUBFUENTE DE FINANCIAMIENTO /CRI	DIETAS	SUELDOS CONFIANZA	SALARIOS SINDICALIZADOS	SUELDOS POLICIA Y TRANSITO	SUELDOS CONTRATO	SUELDOS SUPLENTES	QUINQUENIOS SINDICATO	QUINQUENIOS CONFIANZA	ESTIMULO ECONOMICO	PRIMA VACACIONAL	AGUINALDO	HORAS EXTRAS	COMPEN-SACIONES ADICIONALES	PRESTACIONES CONTRACTUALES	ESTIMULO ECONOMICO OPERATIVOS CONJUNTOS	APORTACIONES A PENSIONES PATRONAL	APORTACIONES DE SEGURIDAD SOCIAL	CUOTAS RETIRO IMSS	CESANTIA Y VEJEZ IMSS	TOTAL
306	AUXILIAR ADMINISTRATIVO	4040100	CONSEJERÍA JURÍDICA	BASE	QUINCENA	GASTO CORRIENTE	RECURSOS FEDERALES	1528025	PARTICIPACIONES	-	-	116,011.52	-	-	-	5,800.57	-	-	6,593.00	23,772.86	-	-	64,031.07	-	18,561.84	28,797.05	9,448.86	3,721.49	276,738.25
306	AUXILIAR ADMINISTRATIVO	4070100	COORD COM SOCIAL	BASE	QUINCENA	GASTO CORRIENTE	RECURSOS FEDERALES	1528025	PARTICIPACIONES	-	-	116,011.52	-	-	-	11,601.15	-	-	6,593.00	23,772.86	-	-	64,254.06	-	18,561.84	28,797.05	9,448.86	3,721.49	282,761.81
306	AUXILIAR ADMINISTRATIVO	4070100	COORD COM SOCIAL	BASE	QUINCENA	GASTO CORRIENTE	RECURSOS FEDERALES	1528025	PARTICIPACIONES	-	-	116,011.52	-	-		17,401.72	-	-	6,593.00	23,772.86	-	-	64,031.07	-	18,561.84	28,797.05	9,448.86	3,721.49	288,339.40
306	AUXILIAR ADMINISTRATIVO	5010100	SIST MPAL DIF	BASE	QUINCENA	GASTO CORRIENTE	RECURSOS FEDERALES	1528025	PARTICIPACIONES	-	-	116,011.52	-	-	-	17,401.72	-	-	6,593.00	23,772.86	-	-	64,877.10	-	18,561.84	28,797.05	9,448.86	3,721.49	289,185.42
306	AUXILIAR ADMINSTRATIVO	5010100	SIST MPAL DIF	BASE	QUINCENA	GASTO CORRIENTE	RECURSOS FEDERALES	1528025	PARTICIPACIONES	-	-	116,011.67	-	-	-	5,800.59	-	-	5,768.88	23,772.88	-	-	63,889.26	-	18,561.86	28,797.05	9,448.86	3,721.49	275,772.54
306	AUXILIAR ADMINSTRATIVO	5010100	SIST MPAL DIF	BASE	QUINCENA	GASTO CORRIENTE	RECURSOS FEDERALES	1528025	PARTICIPACIONES	-	-	116,011.67	-	-	-	5,800.59	-	-	5,768.88	23,772.88	-	-	63,889.26	-	18,561.86	28,797.05	9,448.86	3,721.49	275,772.54
306	AUXILIAR ADMINSTRATIVO	5010100	SIST MPAL DIF	BASE	QUINCENA	GASTO CORRIENTE	RECURSOS FEDERALES	1528025	PARTICIPACIONES	-	-	116,011.67	-	-	-	5,800.59	-	-	5,768.88	23,772.88	-	-	63,325.24	-	18,561.86	28,797.05	9,448.86	3,721.49	275,208.53
307	COORDINADOR	3020200	DIRECCION INGRESOS	CONFIANZA	QUINCENA	GASTO CORRIENTE	RECURSOS FEDERALES	1528025	PARTICIPACIONES	-	99,676.40	-	-	-	-	-	4,671.99	-	5,310.63	20,425.50	-	-	30,522.94	-	15,948.22	28,797.05	9,448.86	3,721.49	218,523.06
907	POLICIA 3o	3060100	SEC SEG CD MOV PRO C	POLICIA	QUINCENA	GASTO CORRIENTE	RECURSOS FEDERALES/FONDO	2533425	RECURSOS FEDERALES	-	181,258.23	-	-	-	-	-	33,983.44	-	5,616.04	37,143.08	-	-	29,172.30	14,475.10	-	28,797.05	9,448.86	3,721.49	343,615.56
907	POLICIA 3o	3060500	DIR PROT CIVIL	POLICIA	QUINCENA	GASTO CORRIENTE	RECURSOS FEDERALES/FONDO	2533425	RECURSOS FEDERALES	-	181,258.23	-	-	-	-	-	33,983.44	-	5,616.04	37,143.08	-	-	29,172.30	14,475.10	-	28,797.05	9,448.86	3,721.49	343,615.56
757	POLICIA 3o VIAL	3060400	DIR MOVILIDAD	TRANSITO	QUINCENA	GASTO CORRIENTE	RECURSOS FEDERALES/FONDO	2533425	RECURSOS FEDERALES	-	181,258.23	-	-	-	-	-	33,983.44	-	5,408.03	37,143.08	-	-	29,172.30	14,475.10	-	28,797.05	9,448.86	3,721.49	343,407.56
757	POLICIA 3o VIAL	3060400	DIR MOVILIDAD	TRANSITO	QUINCENA	GASTO CORRIENTE	RECURSOS FEDERALES/FONDO	2533425	RECURSOS FEDERALES	-	181,258.23	-	-	-	-	-	33,983.44	-	5,408.03	37,143.08	-	-	29,172.30	14,475.10	-	28,797.05	9,448.86	3,721.49	343,407.56
757	POLICIA 3o VIAL	3060400	DIR MOVILIDAD	TRANSITO	QUINCENA	GASTO CORRIENTE	RECURSOS FEDERALES/FONDO	2533425	RECURSOS FEDERALES	-	181,258.23	-	-	-	-	-	33,983.44	-	5,408.03	37,143.08	-	-	29,172.30	14,475.10	-	28,797.05	9,448.86	3,721.49	343,407.56
907	POLICIA 3o	3060100	SEC SEG CD MOV PRO C	POLICIA	QUINCENA	GASTO CORRIENTE	RECURSOS FEDERALES/FONDO	2533425	RECURSOS FEDERALES	-	181,258.23	-	-	-	-	-	33,983.44	-	5,408.03	37,143.08	-	-	29,172.30	14,475.10	-	28,797.05	9,448.86	3,721.49	343,407.56
907	POLICIA 3o	3060100	SEC SEG CD MOV PRO C	POLICIA	QUINCENA	GASTO CORRIENTE	RECURSOS FEDERALES/FONDO	2533425	RECURSOS FEDERALES	-	181,258.23	-	-	-	-	-	33,983.44	-	5,408.03	37,143.08	-	-	29,172.30	14,475.10	-	28,797.05	9,448.86	3,721.49	343,407.56
307	COORDINADOR	3070300	DIR MANT URBANO	CONFIANZA	QUINCENA	GASTO CORRIENTE	RECURSOS FEDERALES	1528025	PARTICIPACIONES	-	99,676.40	-	-	-	-	-	18,687.97	-	6,372.75	20,425.50	-	-	30,522.94	-	15,948.22	28,797.05	9,448.86	3,721.49	233,601.16
307	COORDINADOR	6010100	CONTRALORIA INTERNA	CONFIANZA	QUINCENA	GASTO CORRIENTE	RECURSOS FEDERALES	1528025	PARTICIPACIONES	-	99,676.40	-	-	-	-	-	-	-	4,602.54	20,425.50	-	-	31,145.98	-	15,948.22	28,797.05	9,448.86	3,721.49	213,766.03
307	COORDINADOR	6010100	CONTRALORIA INTERNA	CONFIANZA	QUINCENA	GASTO CORRIENTE	RECURSOS FEDERALES	1528025	PARTICIPACIONES	-	99,676.40	-	-	-	-	-	4,671.99	-	5,310.63	20,425.50	-	-	30,522.94	-	15,948.22	28,797.05	9,448.86	3,721.49	218,523.06
308	ESPECIALISTA ADMVO"	3020300	DIR EG CTROL PPTAL	CONFIANZA	QUINCENA	GASTO CORRIENTE	RECURSOS FEDERALES	1528025	PARTICIPACIONES	-	82,278.73	-	-	-	-	-	3,856.53	-	4,091.45	16,860.40	-	-	31,145.98	-	13,164.60	28,797.05	9,448.86	3,721.49	193,365.07
308	ESPECIALISTA ADMVO. A	3030100	SEC OBRAS P DES URB	CONFIANZA	QUINCENA	GASTO CORRIENTE	RECURSOS FEDERALES	1528025	PARTICIPACIONES	-	82,278.73	-	-	-	-	-	11,569.60	-	4,675.96	16,860.40	-	-	30,522.94	-	13,164.60	28,797.05	9,448.86	3,721.49	201,039.61
308	ESPECIALISTA ADMVO. A	3030300	DIR PLANEACION URBAN	CONFIANZA	QUINCENA	GASTO CORRIENTE	RECURSOS FEDERALES	1528025	PARTICIPACIONES	-	82,278.73	-	-	-	-	-	-	-	3,799.21	16,860.40	-	-	30,522.94	-	13,164.60	28,797.05	9,448.86	3,721.49	188,593.26
308	ESPECIALISTA ADMVO. A	3040100	SEC GOBIERNO MPALL	CONFIANZA	QUINCENA	GASTO CORRIENTE	RECURSOS FEDERALES	1528025	PARTICIPACIONES	-	82,278.73	-	-	-	-	-	-	-	2,922.47	16,860.40	-	-	31,145.98	-	13,164.60	28,797.05	9,448.86	3,721.49	188,339.56
308	ESPECIALISTA ADMVO. A	3070100	SEC SERV MPALES	CONFIANZA	QUINCENA	GASTO CORRIENTE	RECURSOS FEDERALES	1528025	PARTICIPACIONES	-	82,278.73	-	-	-	-	-	7,713.07	-	4,383.70	16,860.40	-	-	30,522.94	-	13,164.60	28,797.05	9,448.86	3,721.49	196,890.82
308	ESPECIALISTA ADMINISTRATIVO "A"	3070100	SEC SERV MPALES	CONFIANZA	QUINCENA	GASTO CORRIENTE	RECURSOS FEDERALES	1528025	PARTICIPACIONES	-	82,278.73	-	-	-	-	-	-	-	3,506.96	16,860.40	-	-	30,522.94	-	13,164.60	28,797.05	9,448.86	3,721.49	188,301.01
309	ESPECIALISTA ADMVO. B	3020100	TESORERIA MUNICIPAL	CONFIANZA	QUINCENA	GASTO CORRIENTE	RECURSOS FEDERALES	1528025	PARTICIPACIONES	-	96,458.34	-	-	-	-	-	13,563.46	-	5,824.39	19,766.06	-	-	31,145.98	-	15,433.34	28,797.05	9,448.86	3,721.49	224,158.95
309	ESPECIALISTA ADMVO. B	3020400	DIRECCION CONTABILID	CONFIANZA	QUINCENA	GASTO CORRIENTE	RECURSOS FEDERALES	1528025	PARTICIPACIONES	-	96,458.34	-	-	-	-	-	9,042.31	-	5,481.79	19,766.06	-	-	31,145.98	-	15,433.34	28,797.05	9,448.86	3,721.49	219,295.19
309	ESPECIALISTA ADMVO. B	3030500	DIR OBRAS P MANT	CONFIANZA	QUINCENA	GASTO CORRIENTE	RECURSOS FEDERALES	1528025	PARTICIPACIONES	-	96,458.34	-	-	-	-	-	9,042.31	-	5,481.79	19,766.06	-	-	30,522.94	-	15,433.34	28,797.05	9,448.86	3,721.49	218,672.16
309	ESPECIALISTA ADMVO. B	3050100	SEC REC HUM Y MAT	CONFIANZA	QUINCENA	GASTO CORRIENTE	RECURSOS FEDERALES	1528025	PARTICIPACIONES	-	96,458.34	-	-	-	-	-	4,521.15	-	5,139.17	19,766.06	-	-	31,145.98	-	15,433.34	28,797.05	9,448.86	3,721.49	214,431.42
309	ESPECIALISTA ADMINISTRATIVO "B"	3050200	DIR CAPITAL HUMANO	CONFIANZA	QUINCENA	GASTO CORRIENTE	RECURSOS FEDERALES	1528025	PARTICIPACIONES	-	96,458.34	-	-	-	-	-	9,042.31	-	5,481.79	19,766.06	-	-	31,145.98	-	15,433.34	28,797.05	9,448.86	3,721.49	219,295.19
309	ESPECIALISTA ADMVO. B	3050200	DIR CAPITAL HUMANO	CONFIANZA	QUINCENA	GASTO CORRIENTE	RECURSOS FEDERALES	1528025	PARTICIPACIONES	-	96,458.34	-	-	-	-	-	4,521.15	-	4,796.56	19,766.06	-	-	30,522.94	-	15,433.34	28,797.05	9,448.86	3,721.49	213,465.78
309	ESPECIALISTA ADMVO. B	4070100	COORD COM SOCIAL	CONFIANZA	QUINCENA	GASTO CORRIENTE	RECURSOS FEDERALES	1528025	PARTICIPACIONES	-	96,458.34	-	-	-	-	-	13,563.46	-	5,824.39	19,766.06	-	-	30,522.94	-	15,433.34	28,797.05	9,448.86	3,721.49	223,535.92
311	CAJERO	3020200	DIRECCION INGRESOS	CONFIANZA	QUINCENA	GASTO CORRIENTE	RECURSOS FEDERALES	1528025	PARTICIPACIONES	-	97,722.36	-	-	-	-	-	18,321.61	-	6,247.82	20,025.07	-	-	30,522.94	-	15,635.57	28,797.05	9,448.86	3,721.49	230,442.77
312	AUXILIAR DE CAJA	3020200	DIRECCION INGRESOS	BASE	QUINCENA	GASTO CORRIENTE	RECURSOS FEDERALES	1528025	PARTICIPACIONES	-	-	120,715.54	-	-	-	30,178.88	-	-	8,575.42	24,736.80	-	-	73,322.67	-	19,314.48	28,797.05	9,448.86	3,721.49	318,811.19

CLAVE DE LA CATEGORÍA	PLAZA/PUESTO	UNIDAD EJECUTORA	ADSCRIPCIÓN	TIPO DE CONTRATO	TIPO DE NÓMINA	TIPO DE GASTO	RAMO	FUENTE DE FINANC.	SUBFUENTE DE FINANCIAMIENTO /CRI	DIETAS	SUELDOS CONFIANZA	SALARIOS SINDICALIZADOS	SUELDOS POLICIA Y TRANSITO	SUELDOS CONTRATO	SUELDOS SUPLENTES	QUINQUENIOS SINDICATO	QUINQUENIOS CONFIANZA	ESTIMULO ECONOMICO	PRIMA VACACIONAL	AGUINALDO	HORAS EXTRAS	COMPEN-SACIONES ADICIONALES	PRESTACIONES CONTRACTUALES	ESTIMULO ECONOMICO OPERATIVOS CONJUNTOS	APORTACIONES A PENSIONES PATRONAL	APORTACIONES DE SEGURIDAD SOCIAL	CUOTAS RETIRO IMSS	CESANTIA Y VEJEZ IMSS	TOTAL
312	AUXILIAR DE CAJA	3020200	DIRECCION INGRESOS	BASE	QUINCENA	GASTO CORRIENTE	RECURSOS FEDERALES	1528025	PARTICIPACIONES	-	-	120,715.54	-	-	-	36,214.66	-	-	9,432.96	24,736.80	-	-	65,505.28	-	19,314.48	28,797.05	9,448.86	3,721.49	317,887.11
312	AUXILIAR DE CAJA	3020200	DIRECCION INGRESOS	BASE	QUINCENA	GASTO CORRIENTE	RECURSOS FEDERALES	1528025	PARTICIPACIONES	-	-	120,715.54	-	-	-	36,214.66	-	-	9,432.96	24,736.80	-	-	65,406.90	-	19,314.48	28,797.05	9,448.86	3,721.49	317,788.74
312	AUXILIAR DE CAJA	3020200	DIRECCION INGRESOS	BASE	QUINCENA	GASTO CORRIENTE	RECURSOS FEDERALES	1528025	PARTICIPACIONES	-	-	120,715.54	-	-		36,214.66	-	-	9,432.96	24,736.80	-	-	65,183.92	-	19,314.48	28,797.05	9,448.86	3,721.49	317,565.75
312	AUXILIAR DE CAJA	3040300	DIR MERCADOS	BASE	QUINCENA	GASTO CORRIENTE	RECURSOS FEDERALES	1528025	PARTICIPACIONES	-	-	120,715.54	-	-	-	30,178.88	-	-	9,004.19	24,736.80	-	-	74,410.53	-	19,314.48	28,797.05	9,448.86	3,721.49	320,327.81
312	AUXILIAR DE CAJA	3040300	DIR MERCADOS	BASE	QUINCENA	GASTO CORRIENTE	RECURSOS FEDERALES	1528025	PARTICIPACIONES	-	-	120,715.54	-	-	-	30,178.88	-	-	9,004.19	24,736.80	-	-	74,410.53	-	19,314.48	28,797.05	9,448.86	3,721.49	320,327.81
312	AUXILIAR DE CAJA	3040300	DIR MERCADOS	BASE	QUINCENA	GASTO CORRIENTE	RECURSOS FEDERALES	1528025	PARTICIPACIONES	-	-	120,715.54	-	-	-	30,178.88	-	-	8,575.42	24,736.80	-	-	73,198.07	-	19,314.48	28,797.05	9,448.86	3,721.49	318,686.58
312	AUXILIAR DE CAJA	3040300	DIR MERCADOS	BASE	SEMANA	GASTO CORRIENTE	RECURSOS FEDERALES	1528025	PARTICIPACIONES	-	-	120,715.54	-	-	-	24,143.11	-	-	7,717.88	24,736.80	-	-	72,468.19	-	19,314.48	28,797.05	9,448.86	3,721.49	311,063.39
312	AUXILIAR DE CAJA	3040300	DIR MERCADOS	BASE	QUINCENA	GASTO CORRIENTE	RECURSOS FEDERALES	1528025	PARTICIPACIONES	-	-	120,715.54	-	-	-	18,107.33	-	-	7,289.11	24,736.80	82,785.80	-	65,505.28	-	19,314.48	28,797.05	9,448.86	3,721.49	380,421.72
312	AUXILIAR DE CAJA	3040300	DIR MERCADOS	BASE	QUINCENA	GASTO CORRIENTE	RECURSOS FEDERALES	1528025	PARTICIPACIONES	-	-	120,715.54	-	-	-	30,178.88	-	-	8,575.42	24,736.80	-	-	65,505.28	-	19,314.48	28,797.05	9,448.86	3,721.49	310,993.79
312	AUXILIAR DE CAJA	3040300	DIR MERCADOS	BASE	QUINCENA	GASTO CORRIENTE	RECURSOS FEDERALES	1528025	PARTICIPACIONES	-	-	120,715.54	-	-	-	30,178.88	-	-	8,575.42	24,736.80	-	-	65,505.28	-	19,314.48	28,797.05	9,448.86	3,721.49	310,993.79
312	AUXILIAR DE CAJA	3040300	DIR MERCADOS	BASE	QUINCENA	GASTO CORRIENTE	RECURSOS FEDERALES	1528025	PARTICIPACIONES	-	-	120,715.54	-	-	-	30,178.88	-	-	8,575.42	24,736.80	-	-	65,406.90	-	19,314.48	28,797.05	9,448.86	3,721.49	310,895.42
312	AUXILIAR DE CAJA	3040300	DIR MERCADOS	BASE	QUINCENA	GASTO CORRIENTE	RECURSOS FEDERALES	1528025	PARTICIPACIONES	-	-	120,715.54	-	-	-	24,143.11	-	-	7,717.88	24,736.80	-	-	65,406.90	-	19,314.48	28,797.05	9,448.86	3,721.49	304,002.10
312	AUXILIAR DE CAJA	3040300	DIR MERCADOS	BASE	QUINCENA	GASTO CORRIENTE	RECURSOS FEDERALES	1528025	PARTICIPACIONES	-	-	120,715.54	-	-	-	24,143.11	-	-	7,717.88	24,736.80	-	-	65,282.29	-	19,314.48	28,797.05	9,448.86	3,721.49	303,877.49
312	AUXILIAR DE CAJA	3040300	DIR MERCADOS	BASE	QUINCENA	GASTO CORRIENTE	RECURSOS FEDERALES	1528025	PARTICIPACIONES	-	-	120,715.54	-	-	-	24,143.11	-	-	7,717.88	24,736.80	-	-	65,282.29	-	19,314.48	28,797.05	9,448.86	3,721.49	303,877.49
312	AUXILIAR DE CAJA	3040300	DIR MERCADOS	BASE	QUINCENA	GASTO CORRIENTE	RECURSOS FEDERALES	1528025	PARTICIPACIONES	-	-	120,715.54	-	-	-	12,071.55	-	-	6,860.33	24,736.80	-	-	65,282.29	-	19,314.48	28,797.05	9,448.86	3,721.49	290,948.40
312	AUXILIAR DE CAJA	3040300	DIR MERCADOS	BASE	QUINCENA	GASTO CORRIENTE	RECURSOS FEDERALES	1528025	PARTICIPACIONES	-	-	120,715.54	-	-	-	12,071.55	-	-	6,860.33	24,736.80	-	-	65,282.29	-	19,314.48	28,797.05	9,448.86	3,721.49	290,948.40
312	AUXILIAR DE CAJA	3040300	DIR MERCADOS	BASE	QUINCENA	GASTO CORRIENTE	RECURSOS FEDERALES	1528025	PARTICIPACIONES	-	-	120,715.54	-	-	-	12,071.55	-	-	6,860.33	24,736.80	-	-	65,282.29	-	19,314.48	28,797.05	9,448.86	3,721.49	290,948.40
312	AUXILIAR DE CAJA	3040300	DIR MERCADOS	BASE	QUINCENA	GASTO CORRIENTE	RECURSOS FEDERALES	1528025	PARTICIPACIONES	-	-	120,715.54	-	-	-	36,214.66	-	-	9,432.96	24,736.80	-	-	64,882.24	-	19,314.48	28,797.05	9,448.86	3,721.49	317,264.07
312	AUXILIAR DE CAJA	3040300	DIR MERCADOS	BASE	QUINCENA	GASTO CORRIENTE	RECURSOS FEDERALES	1528025	PARTICIPACIONES	-	-	120,715.54	-	-	-	24,143.11	-	-	8,146.65	24,736.80	-	-	64,882.24	-	19,314.48	28,797.05	9,448.86	3,721.49	303,906.20
312	AUXILIAR DE CAJA	3040300	DIR MERCADOS	BASE	QUINCENA	GASTO CORRIENTE	RECURSOS FEDERALES	1528025	PARTICIPACIONES	-	-	120,715.54	-	-	-	12,071.55	-	-	6,860.33	24,736.80	-	-	64,659.25	-	19,314.48	28,797.05	9,448.86	3,721.49	290,325.36
312	AUXILIAR DE CAJA	3070100	SEC SERV MPALES	BASE	QUINCENA	GASTO CORRIENTE	RECURSOS FEDERALES	1528025	PARTICIPACIONES	-	-	120,715.54	-	-	-	12,071.55	-	-	6,860.33	24,736.80	-	-	65,282.29	-	19,314.48	28,797.05	9,448.86	3,721.49	290,948.40
312	AUXILIAR DE CAJA	3070200	DIR ASEO PÚBLICO	BASE	QUINCENA	GASTO CORRIENTE	RECURSOS FEDERALES	1528025	PARTICIPACIONES	-	-	120,715.54	-	-	-	24,143.11	-	-	7,717.88	24,736.80	-	-	65,505.28	-	19,314.48	28,797.05	9,448.86	3,721.49	304,100.47
312	AUXILIAR DE CAJA	3070300	DIR MANT URBANO	BASE	QUINCENA	GASTO CORRIENTE	RECURSOS FEDERALES	1528025	PARTICIPACIONES	-	-	120,715.54	-	-	-	30,178.88	-	-	8,575.42	24,736.80	-	-	65,505.28	-	19,314.48	28,797.05	9,448.86	3,721.49	310,993.79
313	AYUDANTE DE CONTABILIDAD	3050200	DIR CAPITAL HUMANO	BASE	QUINCENA	GASTO CORRIENTE	RECURSOS FEDERALES	1528025	PARTICIPACIONES	-	-	116,011.52	-	-	-	-	-	-	5,356.81	23,772.86	-	-	64,778.72	-	18,561.84	28,797.05	9,448.86	3,721.49	270,449.13
314	AUXILIAR DE TRABAJO SOCIAL	1010100	PRESIDENCIA MPAL	BASE	QUINCENA	GASTO CORRIENTE	RECURSOS FEDERALES	1528025	PARTICIPACIONES	-	-	112,838.91	-	-	-	22,567.78	-	-	7,214.30	23,122.73	-	-	70,613.70	-	18,054.22	28,797.05	9,448.86	3,721.49	296,379.01
314	AUXILIAR DE TRABAJO SOCIAL	1030800	REG DES ECO MEJ REG	BASE	QUINCENA	GASTO CORRIENTE	RECURSOS FEDERALES	1528025	PARTICIPACIONES	-	-	112,838.91	-	-	-	11,283.88	-	-	6,412.70	23,122.73	-	-	63,522.73	-	18,054.22	28,797.05	9,448.86	3,721.49	277,202.57
314	AUXILIAR DE TRABAJO SOCIA	3010100	SECRETARIA MUNICIPAL	BASE	QUINCENA	GASTO CORRIENTE	RECURSOS FEDERALES	1528025	PARTICIPACIONES	-	-	112,838.91	-	-	-	11,283.88	-	-	6,412.70	23,122.73	-	-	63,830.81	-	18,054.22	28,797.05	9,448.86	3,721.49	277,510.65
314	AUXILIAR DE TRABAJO SOCIAL	3040300	DIR MERCADOS	BASE	QUINCENA	GASTO CORRIENTE	RECURSOS FEDERALES	1528025	PARTICIPACIONES	-	-	112,838.91	-	-	-	-	-	-	4,809.52	23,122.73	-	-	63,522.73	-	18,054.22	28,797.05	9,448.86	3,721.49	264,315.50
314	AUXILIAR DE TRABAJO SOCIAL	3050100	SEC REC HUM Y MAT	BASE	QUINCENA	GASTO CORRIENTE	RECURSOS FEDERALES	1528025	PARTICIPACIONES	-	-	112,838.91	-	-	-	5,641.94	-	-	5,611.12	23,122.73	-	-	64,230.87	-	18,054.22	28,797.05	9,448.86	3,721.49	271,467.17
314	AUXILIAR DE TRABAJO SOCIAL	3050100	SEC REC HUM Y MAT	BASE	QUINCENA	GASTO CORRIENTE	RECURSOS FEDERALES	1528025	PARTICIPACIONES	-	-	112,838.91	-	-	-	-	-	-	4,809.52	23,122.73	-	-	62,981.17	-	18,054.22	28,797.05	9,448.86	3,721.49	263,773.94
314	AUXILIAR DE TRABAJO SOCIAL	3050200	DIR CAPITAL HUMANO	BASE	QUINCENA	GASTO CORRIENTE	RECURSOS FEDERALES	1528025	PARTICIPACIONES	-	-	112,838.91	-	-	-	-	-	-	4,408.73	23,122.73	-	-	62,981.17	-	18,054.22	28,797.05	9,448.86	3,721.49	263,373.14
314	AUXILIAR DE TRABAJO SOCIAL	3070100	SEC SERV MPALES	BASE	QUINCENA	GASTO CORRIENTE	RECURSOS FEDERALES	1528025	PARTICIPACIONES	-	-	112,838.91	-	-	-	-	-	-	4,809.52	23,122.73	-	-	64,230.87	-	18,054.22	28,797.05	9,448.86	3,721.49	265,023.64
314	AUXILIAR DE TRABAJO SOCIA	3070100	SEC SERV MPALES	BASE	QUINCENA	GASTO CORRIENTE	RECURSOS FEDERALES	1528025	PARTICIPACIONES	-	-	112,838.91	-	-	-	-	-	-	4,809.52	23,122.73	-	-	64,230.87	-	18,054.22	28,797.05	9,448.86	3,721.49	265,023.64

CLAVE DE LA CATEGORÍA	PLAZA/PUESTO	UNIDAD EJECUTORA	ADSCRIPCIÓN	TIPO DE CONTRATO	TIPO DE NÓMINA	TIPO DE GASTO	RAMO	FUENTE DE FINANC.	SUBFUENTE DE FINANCIAMIENTO /CRI	DIETAS	SUELDOS CONFIANZA	SALARIOS SINDICALIZADOS	SUELDOS POLICIA Y TRANSITO	SUELDOS CONTRATO	SUELDOS SUPLENTES	QUINQUENIOS SINDICATO	QUINQUENIOS CONFIANZA	ESTIMULO ECONOMICO	PRIMA VACACIONAL	AGUINALDO	HORAS EXTRAS	COMPEN-SACIONES ADICIONALES	PRESTACIONES CONTRACTUALES	ESTIMULO ECONOMICO OPERATIVOS CONJUNTOS	APORTACIONES A PENSIONES PATRONAL	APORTACIONES DE SEGURIDAD SOCIAL	CUOTAS RETIRO IMSS	CESANTIA Y VEJEZ IMSS	TOTAL
314	AUXILIAR DE TRABAJO SOCIAL	3070100	SEC SERV MPALES	BASE	QUINCENA	GASTO CORRIENTE	RECURSOS FEDERALES	1528025	PARTICIPACIONES	-	-	112,838.91	-	-	-	5,641.94	-	-	5,611.12	23,122.73	-	-	64,132.49	-	18,054.22	28,797.05	9,448.86	3,721.49	271,368.79
314	AUXILIAR DE TRABAJO SOCIAL	3070200	DIR ASEO PÚBLICO	BASE	QUINCENA	GASTO CORRIENTE	RECURSOS FEDERALES	1528025	PARTICIPACIONES	-	-	112,838.91	-	-	-	5,641.94	-	-	6,412.70	23,122.73	-	-	63,453.37	-	18,054.22	28,797.05	9,448.86	3,721.49	271,491.26
314	AUX DE TRABAJO SOCIAL	3080100	SEC BIENESTAR MPAL	BASE	QUINCENA	GASTO CORRIENTE	RECURSOS FEDERALES	1528025	PARTICIPACIONES	-	-	112,838.91	-	-			-	-	4,809.52	23,122.73	-	-	64,230.87	-	18,054.22	28,797.05	9,448.86	3,721.49	265,023.64
314	AUXILIAR DE TRABAJO SOCIAL	3080200	DIR EDU CIENCIA TECN	BASE	QUINCENA	GASTO CORRIENTE	RECURSOS FEDERALES	1528025	PARTICIPACIONES	-	-	112,838.91	-	-	-	11,283.88	-	-	6,412.70	23,122.73	-	-	63,607.83	-	18,054.22	28,797.05	9,448.86	3,721.49	277,287.67
314	AUXILIAR DE TRABAJO SOCIAL	3110100	SEC ARTE Y CULTURA	BASE	QUINCENA	GASTO CORRIENTE	RECURSOS FEDERALES	1528025	PARTICIPACIONES	-	-	112,838.91	-	-	-	11,283.88	-	-	6,412.70	23,122.73	-	-	63,430.91	-	18,054.22	28,797.05	9,448.86	3,721.49	277,110.75
314	AUXILIAR DE TRABAJO SOCIAL	4020100	SECRETARIA PARTICULA	BASE	QUINCENA	GASTO CORRIENTE	RECURSOS FEDERALES	1528025	PARTICIPACIONES	-	-	112,838.91	-	-	-	-	-	-	4,809.52	23,122.73	-	-	64,230.87	-	18,054.22	28,797.05	9,448.86	3,721.49	265,023.64
314	AUXILIAR DE TRABAJO SOCIAL	4020100	SECRETARIA PARTICULA	BASE	QUINCENA	GASTO CORRIENTE	RECURSOS FEDERALES	1528025	PARTICIPACIONES	-	-	112,838.91	-	-	-	-	-	-	4,809.52	23,122.73	-	-	64,230.87	-	18,054.22	28,797.05	9,448.86	3,721.49	265,023.64
314	AUXILIAR DE TRABAJO SOCIAL	4040100	CONSEJERÍA JURÍDICA	BASE	QUINCENA	GASTO CORRIENTE	RECURSOS FEDERALES	1528025	PARTICIPACIONES	-	-	112,838.91	-	-	-	5,641.94	-	-	6,412.70	23,122.73	-	-	63,522.73	-	18,054.22	28,797.05	9,448.86	3,721.49	271,560.62
314	AUXILIAR DE TRABAJO SOCIA	4070100	COORD COM SOCIAL	BASE	QUINCENA	GASTO CORRIENTE	RECURSOS FEDERALES	1528025	PARTICIPACIONES	-	-	112,838.91	-	-	-	11,283.88	-	-	6,412.70	23,122.73	-	-	64,355.47	-	18,054.22	28,797.05	9,448.86	3,721.49	278,035.31
314	AUXILIAR DE TRABAJO SOCIA	5010100	SIST MPAL DIF	BASE	QUINCENA	GASTO CORRIENTE	RECURSOS FEDERALES	1528025	PARTICIPACIONES	-	-	112,838.91	-	-	-	11,283.88	-	-	6,412.70	23,122.73	-	-	64,453.85	-	18,054.22	28,797.05	9,448.86	3,721.49	278,133.69
314	AUXILIAR DE TRABAJO SOCIA	5010100	SIST MPAL DIF	BASE	QUINCENA	GASTO CORRIENTE	RECURSOS FEDERALES	1528025	PARTICIPACIONES	-	-	112,838.91	-	-	-	11,283.88	-	-	6,412.70	23,122.73	-	-	64,230.87	-	18,054.22	28,797.05	9,448.86	3,721.49	277,910.71
314	AUXILIAR DE TRABAJO SOCIAL	5010100	SIST MPAL DIF	BASE	QUINCENA	GASTO CORRIENTE	RECURSOS FEDERALES	1528025	PARTICIPACIONES	-	-	112,838.91	-	-	-	-	-	-	5,210.33	23,122.73	-	-	64,230.87	-	18,054.22	28,797.05	9,448.86	3,721.49	265,424.43
314	AUX DE TRABAJO SOCIAL	5010100	SIST MPAL DIF	BASE	QUINCENA	GASTO CORRIENTE	RECURSOS FEDERALES	1528025	PARTICIPACIONES	-	-	112,838.91	-	-	-	-	-	-	4,809.52	23,122.73	-	-	64,230.87	-	18,054.22	28,797.05	9,448.86	3,721.49	265,023.64
314	AUXILIAR DE TRABAJO SOCIA	5010100	SIST MPAL DIF	BASE	QUINCENA	GASTO CORRIENTE	RECURSOS FEDERALES	1528025	PARTICIPACIONES	-	-	112,838.91	-	-	-	-	-	-	4,408.73	23,122.73	-	-	64,230.87	-	18,054.22	28,797.05	9,448.86	3,721.49	264,622.84
314	AUXILIAR DE TRABAJO SOCIA	5010100	SIST MPAL DIF	BASE	QUINCENA	GASTO CORRIENTE	RECURSOS FEDERALES	1528025	PARTICIPACIONES	-	-	112,838.91	-	-	-	5,641.94	-	-	5,611.12	23,122.73	-	-	64,132.49	-	18,054.22	28,797.05	9,448.86	3,721.49	271,368.79
314	AUXILIAR DE TRABAJO SOCIA	5010100	SIST MPAL DIF	BASE	QUINCENA	GASTO CORRIENTE	RECURSOS FEDERALES	1528025	PARTICIPACIONES	-	-	112,838.91	-	-	-	-	-	-	4,809.52	23,122.73	-	-	64,132.49	-	18,054.22	28,797.05	9,448.86	3,721.49	264,925.27
314	AUXILIAR DE TRABAJO SOCIAL	5010100	SIST MPAL DIF	BASE	QUINCENA	GASTO CORRIENTE	RECURSOS FEDERALES	1528025	PARTICIPACIONES	-	-	112,838.91	-	-	-	-	-	-	4,809.52	23,122.73	-	-	62,925.92	-	18,054.22	28,797.05	9,448.86	3,721.49	263,718.70
314	AUXILIAR DE TRABAJO SOCIAL	5030100	INS MPAL MUJERES	BASE	QUINCENA	GASTO CORRIENTE	RECURSOS FEDERALES	1528025	PARTICIPACIONES	-	-	112,838.91	-	-	-	11,283.88	-	-	6,412.70	23,122.73	-	-	63,522.73	-	18,054.22	28,797.05	9,448.86	3,721.49	277,202.57
314	AUXILIAR DE TRABAJO SOCIAL	5030100	INS MPAL MUJERES	BASE	QUINCENA	GASTO CORRIENTE	RECURSOS FEDERALES	1528025	PARTICIPACIONES	-	-	112,838.91	-	-	-	-	-	-	4,809.52	23,122.73	-	-	63,522.73	-	18,054.22	28,797.05	9,448.86	3,721.49	264,315.50
315	CAPTURADOR Y AUX. DE SERV	3070100	SEC SERV MPALES	BASE	QUINCENA	GASTO CORRIENTE	RECURSOS FEDERALES	1528025	PARTICIPACIONES	-	-	108,681.52	-	-	-	5,434.07	-	-	6,176.43	22,270.81	-	-	63,899.02	-	17,389.04	28,797.05	9,448.86	3,721.49	265,818.27
315	CAPTURADOR Y AUX. DE SERV	3070100	SEC SERV MPALES	BASE	QUINCENA	GASTO CORRIENTE	RECURSOS FEDERALES	1528025	PARTICIPACIONES	-	-	108,681.52	-	-	-	5,434.07	-	-	6,176.43	22,270.81	-	-	63,899.02	-	17,389.04	28,797.05	9,448.86	3,721.49	265,818.27
315	CAPTURADOR Y AUX. DE SERV	3070100	SEC SERV MPALES	BASE	QUINCENA	GASTO CORRIENTE	RECURSOS FEDERALES	1528025	PARTICIPACIONES	-	-	108,681.52	-	-	-	5,434.07	-	-	5,790.41	22,270.81	-	-	63,899.02	-	17,389.04	28,797.05	9,448.86	3,721.49	265,432.25
315	CAPTURADOR Y AUX. DE SERV	3070100	SEC SERV MPALES	BASE	QUINCENA	GASTO CORRIENTE	RECURSOS FEDERALES	1528025	PARTICIPACIONES	-	-	108,681.52	-	-	-	5,434.07	-	-	5,404.39	22,270.81	-	-	63,052.99	-	17,389.04	28,797.05	9,448.86	3,721.49	264,200.19
315	CAPTURADOR Y AUX. DE SERVICIOS	3080200	DIR EDU CIENCIA TECN	BASE	QUINCENA	GASTO CORRIENTE	RECURSOS FEDERALES	1528025	PARTICIPACIONES	-	-	108,681.52	-	-	-	-	-	-	4,632.33	22,270.81	-	-	63,899.02	-	17,389.04	28,797.05	9,448.86	3,721.49	258,840.09
315	CAPTURADOR Y AUX. DE SERVICIOS	4040100	CONSEJERÍA JURÍDICA	BASE	QUINCENA	GASTO CORRIENTE	RECURSOS FEDERALES	1528025	PARTICIPACIONES	-	-	108,681.52	-	-	-	10,868.15	-	-	6,176.43	22,270.81	-	-	63,899.02	-	17,389.04	28,797.05	9,448.86	3,721.49	271,252.34
315	CAPTURADOR Y AUX. DE SERVICIOS	5040100	INR MPAL PLANEACION	BASE	QUINCENA	GASTO CORRIENTE	RECURSOS FEDERALES	1528025	PARTICIPACIONES	-	-	108,681.52	-	-	-	16,302.22	-	-	6,562.47	22,270.81	-	-	63,800.64	-	17,389.04	28,797.05	9,448.86	3,721.49	276,974.07
316	AUXILIAR BIBLIOTECARIO	3050300	DIR REC MATERIALES	BASE	QUINCENA	GASTO CORRIENTE	RECURSOS FEDERALES	1528025	PARTICIPACIONES	-	-	113,276.09	-	-	-	11,327.62	-	-	6,437.54	23,212.32	-	-	64,512.24	-	18,124.17	28,797.05	9,448.86	3,721.49	278,857.36
316	AUXILIAR BIBLIOTECARIO	3070100	SEC SERV MPALES	BASE	QUINCENA	GASTO CORRIENTE	RECURSOS FEDERALES	1528025	PARTICIPACIONES	-	-	113,276.09	-	-	-	5,663.81	-	-	6,437.54	23,212.32	-	-	63,666.22	-	18,124.17	28,797.05	9,448.86	3,721.49	272,347.54
316	AUXILIAR BIBLIOTECARIO	3080100	SEC BIENESTAR MPAL	BASE	QUINCENA	GASTO CORRIENTE	RECURSOS FEDERALES	1528025	PARTICIPACIONES	-	-	113,276.09	-	-	-	5,663.81	-	-	5,632.85	23,212.32	-	-	64,512.24	-	18,124.17	28,797.05	9,448.86	3,721.49	272,388.86
316	AUXILIAR BIBLIOTECARIO	3080100	SEC BIENESTAR MPAL	BASE	QUINCENA	GASTO CORRIENTE	RECURSOS FEDERALES	1528025	PARTICIPACIONES	-	-	113,276.09	-	-	-	-	-	-	4,828.16	23,212.32	-	-	64,413.87	-	18,124.17	28,797.05	9,448.86	3,721.49	265,822.00
316	AUXILIAR BIBLIOTECARIO	3080100	SEC BIENESTAR MPAL	BASE	QUINCENA	GASTO CORRIENTE	RECURSOS FEDERALES	1528025	PARTICIPACIONES	-	-	113,276.09	-	-	-	-	-	-	4,828.16	23,212.32	-	-	63,889.20	-	18,124.17	28,797.05	9,448.86	3,721.49	265,297.33
317	AUXILIAR ARCHIVISTA	1030900	REG MEDIO AMB CAMB C	BASE	QUINCENA	GASTO CORRIENTE	RECURSOS FEDERALES	1528025	PARTICIPACIONES	-	-	113,276.09	-	-	-	16,991.41	-	-	6,437.54	23,212.32	-	-	63,889.20	-	18,124.17	28,797.05	9,448.86	3,721.49	283,898.13
317	AUXILIAR ARCHIVISTA	1030900	REG MEDIO AMB CAMB C	BASE	QUINCENA	GASTO CORRIENTE	RECURSOS FEDERALES	1528025	PARTICIPACIONES	-	-	113,276.09	-	-	-	5,663.81	-	-	6,437.54	23,212.32	-	-	63,666.22	-	18,124.17	28,797.05	9,448.86	3,721.49	272,347.54

CLAVE DE LA CATEGORÍA	PLAZA/PUESTO	UNIDAD EJECUTORA	ADSCRIPCIÓN	TIPO DE CONTRATO	TIPO DE NÓMINA	TIPO DE GASTO	RAMO	FUENTE DE FINANC.	SUBFUENTE DE FINANCIAMIENTO /CRI	DIETAS	SUELDOS CONFIANZA	SALARIOS SINDICALIZADOS	SUELDOS POLICIA Y TRANSITO	SUELDOS CONTRATO	SUELDOS SUPLENTES	QUINQUENIOS SINDICATO	QUINQUENIOS CONFIANZA	ESTIMULO ECONOMICO	PRIMA VACACIONAL	AGUINALDO	HORAS EXTRAS	COMPEN-SACIONES ADICIONALES	PRESTACIONES CONTRACTUALES	ESTIMULO ECONOMICO OPERATIVOS CONJUNTOS	APORTACIONES A PENSIONES PATRONAL	APORTACIONES DE SEGURIDAD SOCIAL	CUOTAS RETIRO IMSS	CESANTIA Y VEJEZ IMSS	TOTAL
317	AUXILIAR ARCHIVISTA	3010100	SECRETARIA MUNICIPAL	BASE	QUINCENA	GASTO CORRIENTE	RECURSOS FEDERALES	1528025	PARTICIPACIONES	-	-	113,276.09	-	-	-	5,663.81	-	-	6,035.20	23,212.32	-	-	64,289.26	-	18,124.17	28,797.05	9,448.86	3,721.49	272,568.23
317	AUXILIAR ARCHIVISTA	3010100	SECRETARIA MUNICIPAL	BASE	QUINCENA	GASTO CORRIENTE	RECURSOS FEDERALES	1528025	PARTICIPACIONES	-	-	113,276.09	-	-	-	5,663.81	-	-	6,437.54	23,212.32	-	-	64,190.89	-	18,124.17	28,797.05	9,448.86	3,721.49	272,872.21
317	AUXILIAR ARCHIVISTA	3010100	SECRETARIA MUNICIPAL	BASE	QUINCENA	GASTO CORRIENTE	RECURSOS FEDERALES	1528025	PARTICIPACIONES	-	-	113,276.09	-	-		5,663.81	-	-	5,632.85	23,212.32	-	-	64,190.89	-	18,124.17	28,797.05	9,448.86	3,721.49	272,067.50
317	AUXILIAR ARCHIVISTA	3010100	SECRETARIA MUNICIPAL	BASE	QUINCENA	GASTO CORRIENTE	RECURSOS FEDERALES	1528025	PARTICIPACIONES	-	-	113,276.09	-	-	-	11,327.62	-	-	6,437.54	23,212.32	-	-	63,889.20	-	18,124.17	28,797.05	9,448.86	3,721.49	278,234.32
317	AUXILIAR ARCHIVISTA	3010100	SECRETARIA MUNICIPAL	BASE	QUINCENA	GASTO CORRIENTE	RECURSOS FEDERALES	1528025	PARTICIPACIONES	-	-	113,276.09	-	-	-	11,327.62	-	-	6,437.54	23,212.32	-	-	63,889.20	-	18,124.17	28,797.05	9,448.86	3,721.49	278,234.32
317	AUXILIAR ARCHIVISTA	3020300	DIR EG CTROL PPTAL	BASE	QUINCENA	GASTO CORRIENTE	RECURSOS FEDERALES	1528025	PARTICIPACIONES	-	-	113,276.09	-	-	-	5,663.81	-	-	5,632.85	23,212.32	-	-	64,190.89	-	18,124.17	28,797.05	9,448.86	3,721.49	272,067.50
317	AUXILIAR ARCHIVISTA	3030100	SEC OBRAS P DES URB	BASE	QUINCENA	GASTO CORRIENTE	RECURSOS FEDERALES	1528025	PARTICIPACIONES	-	-	113,276.09	-	-	-	33,982.83	-	-	8,851.63	23,212.32	-	-	64,413.87	-	18,124.17	28,797.05	9,448.86	3,721.49	303,828.29
317	AUXILIAR ARCHIVISTA	3030100	SEC OBRAS P DES URB	BASE	QUINCENA	GASTO CORRIENTE	RECURSOS FEDERALES	1528025	PARTICIPACIONES	-	-	113,276.09	-	-	-	5,663.81	-	-	5,632.85	23,212.32	-	-	64,289.26	-	18,124.17	28,797.05	9,448.86	3,721.49	272,165.88
317	AUXILIAR ARCHIVISTA	3030100	SEC OBRAS P DES URB	BASE	QUINCENA	GASTO CORRIENTE	RECURSOS FEDERALES	1528025	PARTICIPACIONES	-	-	113,276.09	-	-	-	-	-	-	5,230.51	23,212.32	-	-	64,190.89	-	18,124.17	28,797.05	9,448.86	3,721.49	266,001.36
317	AUXILIAR ARCHIVISTA	3030500	DIR OBRAS P MANT	BASE	QUINCENA	GASTO CORRIENTE	RECURSOS FEDERALES	1528025	PARTICIPACIONES	-	-	113,276.09	-	-	-	5,663.81	-	-	5,632.85	23,212.32	-	-	64,289.26	-	18,124.17	28,797.05	9,448.86	3,721.49	272,165.88
317	AUXILIAR ARCHIVISTA	3050300	DIR REC MATERIALES	BASE	QUINCENA	GASTO CORRIENTE	RECURSOS FEDERALES	1528025	PARTICIPACIONES	-	-	113,276.09	-	-	-	5,663.81	-	-	5,632.85	23,212.32	-	-	64,289.26	-	18,124.17	28,797.05	9,448.86	3,721.49	272,165.88
317	AUXILIAR ARCHIVISTA	3050300	DIR REC MATERIALES	BASE	QUINCENA	GASTO CORRIENTE	RECURSOS FEDERALES	1528025	PARTICIPACIONES	-	-	113,276.09	-	-	-	5,663.81	-	-	5,632.85	23,212.32	-	-	63,666.22	-	18,124.17	28,797.05	9,448.86	3,721.49	271,542.84
317	AUXILIAR ARCHIVISTA	3050400	DIR PATRIMONIO	BASE	QUINCENA	GASTO CORRIENTE	RECURSOS FEDERALES	1528025	PARTICIPACIONES	-	-	113,276.09	-	-	-	5,663.81	-	-	5,632.85	23,212.32	-	-	64,190.89	-	18,124.17	28,797.05	9,448.86	3,721.49	272,067.50
317	AUXILIAR ARCHIVISTA	3070300	DIR MANT URBANO	BASE	SEMANA	GASTO CORRIENTE	RECURSOS FEDERALES	1528025	PARTICIPACIONES	-	-	113,276.09	-	-	-	11,327.62	-	-	6,437.54	23,212.32	88,516.28	-	64,190.89	-	18,124.17	28,797.05	9,448.86	3,721.49	367,052.30
317	AUXILIAR ARCHIVISTA	3110100	SEC ARTE Y CULTURA	BASE	QUINCENA	GASTO CORRIENTE	RECURSOS FEDERALES	1528025	PARTICIPACIONES	-	-	113,276.09	-	-	-	5,663.81	-	-	5,632.85	23,212.32	-	-	64,289.26	-	18,124.17	28,797.05	9,448.86	3,721.49	272,165.88
317	AUXILIAR ARCHIVISTA	3110100	SEC ARTE Y CULTURA	BASE	QUINCENA	GASTO CORRIENTE	RECURSOS FEDERALES	1528025	PARTICIPACIONES	-	-	113,276.09	-	-	-	5,663.81	-	-	6,035.20	23,212.32	-	-	63,666.22	-	18,124.17	28,797.05	9,448.86	3,721.49	271,945.19
317	AUXILIAR ARCHIVISTA	3120100	SEC MEDIO AMB CLIM	BASE	QUINCENA	GASTO CORRIENTE	RECURSOS FEDERALES	1528025	PARTICIPACIONES	-	-	113,276.09	-	-	-	5,663.81	-	-	6,035.20	23,212.32	-	-	63,666.22	-	18,124.17	28,797.05	9,448.86	3,721.49	271,945.19
317	AUXILIAR ARCHIVISTA	4040100	CONSEJERIA JURÍDICA	BASE	QUINCENA	GASTO CORRIENTE	RECURSOS FEDERALES	1528025	PARTICIPACIONES	-	-	113,276.09	-	-	-	5,663.81	-	-	6,035.20	23,212.32	-	-	64,512.24	-	18,124.17	28,797.05	9,448.86	3,721.49	272,791.21
317	AUXILIAR ARCHIVISTA	5010100	SIST MPAL DIF	BASE	QUINCENA	GASTO CORRIENTE	RECURSOS FEDERALES	1528025	PARTICIPACIONES	-	-	113,276.09	-	-	-	5,663.81	-	-	6,437.54	23,212.32	-	-	64,512.24	-	18,124.17	28,797.05	9,448.86	3,721.49	273,193.56
317	AUXILIAR ARCHIVISTA	5030100	INS MPAL MUJERES	BASE	QUINCENA	GASTO CORRIENTE	RECURSOS FEDERALES	1528025	PARTICIPACIONES	-	-	113,276.09	-	-	-	11,327.62	-	-	6,437.54	23,212.32	-	-	64,190.89	-	18,124.17	28,797.05	9,448.86	3,721.49	278,536.00
317	AUXILIAR ARCHIVISTA	7010100	ALCALDIA	BASE	QUINCENA	GASTO CORRIENTE	RECURSOS FEDERALES	1528025	PARTICIPACIONES	-	-	113,276.09	-	-	-	5,663.81	-	-	6,035.20	23,212.32	-	-	63,666.22	-	18,124.17	28,797.05	9,448.86	3,721.49	271,945.19
318	AUXILIAR DE EDUCACIÓN	3080200	DIR EDU CIENCIA TECN	BASE	QUINCENA	GASTO CORRIENTE	RECURSOS FEDERALES	1528025	PARTICIPACIONES	-	-	113,276.09	-	-	-	5,663.81	-	-	6,437.54	23,212.32	-	-	64,512.24	-	18,124.17	28,797.05	9,448.86	3,721.49	273,193.56
318	AUXILIAR DE EDUCACION	3080200	DIR EDU CIENCIA TECN	BASE	QUINCENA	GASTO CORRIENTE	RECURSOS FEDERALES	1528025	PARTICIPACIONES	-	-	113,276.09	-	-	-	28,319.02	-	-	8,449.28	23,212.32	-	-	63,666.22	-	18,124.17	28,797.05	9,448.86	3,721.49	297,014.49
318	AUXILIAR DE EDUCACION	3080200	DIR EDU CIENCIA TECN	BASE	SEMANA	GASTO CORRIENTE	RECURSOS FEDERALES	1528025	PARTICIPACIONES	-	-	113,276.40	-	-	-	-	-	-	4,828.17	23,212.38	-	-	63,028.70	-	18,124.23	28,797.05	9,448.86	3,721.49	264,437.28
319	SUPERVISOR	3030100	SEC OBRAS P DES URB	CONFIANZA	QUINCENA	GASTO CORRIENTE	RECURSOS FEDERALES	1528025	PARTICIPACIONES	-	83,045.55	-	-	-	-	-	7,784.95	-	4,424.56	17,017.54	-	-	30,522.94	-	13,287.29	28,797.05	9,448.86	3,721.49	198,050.22
319	SUPERVISOR	3030300	DIR PLANEACION URBAN	CONFIANZA	QUINCENA	GASTO CORRIENTE	RECURSOS FEDERALES	1528025	PARTICIPACIONES	-	83,045.55	-	-	-	-	-	15,569.91	-	5,014.50	17,017.54	-	-	30,522.94	-	13,287.29	28,797.05	9,448.86	3,721.49	206,425.12
319	SUPERVISOR	3030400	DIR CONT SEG CTRO OP	CONFIANZA	QUINCENA	GASTO CORRIENTE	RECURSOS FEDERALES	1528025	PARTICIPACIONES	-	83,045.55	-	-	-	-	-	15,569.91	-	5,309.48	17,017.54	-	-	31,145.98	-	13,287.29	28,797.05	9,448.86	3,721.49	207,343.12
319	SUPERVISOR	3030400	DIR CONT SEG CTRO OP	CONFIANZA	QUINCENA	GASTO CORRIENTE	RECURSOS FEDERALES	1528025	PARTICIPACIONES	-	83,045.55	-	-	-	-	-	7,784.95	-	4,719.53	17,017.54	-	-	31,145.98	-	13,287.29	28,797.05	9,448.86	3,721.49	198,968.23
319	SUPERVISOR	3030400	DIR CONT SEG CTRO OP	CONFIANZA	QUINCENA	GASTO CORRIENTE	RECURSOS FEDERALES	1528025	PARTICIPACIONES	-	83,045.55	-	-	-	-	-	19,462.38	-	5,604.44	17,017.54	-	-	30,522.94	-	13,287.29	28,797.05	9,448.86	3,721.49	210,907.52
319	SUPERVISOR	3030400	DIR CONT SEG CTRO OP	CONFIANZA	QUINCENA	GASTO CORRIENTE	RECURSOS FEDERALES	1528025	PARTICIPACIONES	-	83,045.55	-	-	-	-	-	19,462.38	-	5,604.44	17,017.54	-	-	30,522.94	-	13,287.29	28,797.05	9,448.86	3,721.49	210,907.52
319	SUPERVISOR	3030400	DIR CONT SEG CTRO OP	CONFIANZA	QUINCENA	GASTO CORRIENTE	RECURSOS FEDERALES	1528025	PARTICIPACIONES	-	83,045.55	-	-	-	-	-	15,569.91	-	5,014.50	17,017.54	-	-	30,522.94	-	13,287.29	28,797.05	9,448.86	3,721.49	206,425.12
319	SUPERVISOR	3030400	DIR CONT SEG CTRO OP	CONFIANZA	QUINCENA	GASTO CORRIENTE	RECURSOS FEDERALES	1528025	PARTICIPACIONES	-	83,045.55	-	-	-	-	-	11,677.44	-	4,719.53	17,017.54	-	-	30,522.94	-	13,287.29	28,797.05	9,448.86	3,721.49	202,237.66
319	SUPERVISOR	3030500	DIR OBRAS P MANT	CONFIANZA	QUINCENA	GASTO CORRIENTE	RECURSOS FEDERALES	1528025	PARTICIPACIONES	-	83,045.55	-	-	-	-	-	7,784.95	-	4,719.53	17,017.54	-	-	31,145.98	-	13,287.29	28,797.05	9,448.86	3,721.49	198,968.23

CLAVE DE LA CATEGORÍA	PLAZA/PUESTO	UNIDAD EJECUTORA	ADSCRIPCIÓN	TIPO DE CONTRATO	TIPO DE NÓMINA	TIPO DE GASTO	RAMO	FUENTE DE FINANC.	SUBFUENTE DE FINANCIAMIENTO /CRI	DIETAS	SUELDOS CONFIANZA	SALARIOS SINDICALIZADOS	SUELDOS POLICIA Y TRANSITO	SUELDOS CONTRATO	SUELDOS SUPLENTES	QUINQUENIOS SINDICATO	QUINQUENIOS CONFIANZA	ESTIMULO ECONOMICO	PRIMA VACACIONAL	AGUINALDO	HORAS EXTRAS	COMPEN-SACIONES ADICIONALES	PRESTACIONES CONTRACTUALES	ESTIMULO ECONOMICO OPERATIVOS CONJUNTOS	APORTACIONES A PENSIONES PATRONAL	APORTACIONES DE SEGURIDAD SOCIAL	CUOTAS RETIRO IMSS	CESANTIA Y VEJEZ IMSS	TOTAL
319	SUPERVISOR	3030500	DIR OBRAS P MANT	CONFIANZA	QUINCENA	GASTO CORRIENTE	RECURSOS FEDERALES	1528025	PARTICIPACIONES	-	83,045.55	-	-	-	-	-	7,784.95	-	4,719.53	17,017.54	-	-	31,145.98	-	13,287.29	28,797.05	9,448.86	3,721.49	198,968.23
319	SUPERVISOR	3030500	DIR OBRAS P MANT	CONFIANZA	QUINCENA	GASTO CORRIENTE	RECURSOS FEDERALES	1528025	PARTICIPACIONES	-	83,045.55	-	-	-	-	-	19,462.38	-	5,309.48	17,017.54	-	-	30,522.94	-	13,287.29	28,797.05	9,448.86	3,721.49	210,612.56
319	SUPERVISOR	3030500	DIR OBRAS P MANT	CONFIANZA	QUINCENA	GASTO CORRIENTE	RECURSOS FEDERALES	1528025	PARTICIPACIONES	-	83,045.55	-	-	-	-	-	15,569.91	-	5,014.50	17,017.54	-	-	30,522.94	-	13,287.29	28,797.05	9,448.86	3,721.49	206,425.12
319	SUPERVISOR	3030500	DIR OBRAS P MANT	CONFIANZA	QUINCENA	GASTO CORRIENTE	RECURSOS FEDERALES	1528025	PARTICIPACIONES	-	83,045.55	-	-	-	-	-	7,784.95	-	4,719.53	17,017.54	-	-	30,522.94	-	13,287.29	28,797.05	9,448.86	3,721.49	198,345.19
319	SUPERVISOR	3030500	DIR OBRAS P MANT	CONFIANZA	QUINCENA	GASTO CORRIENTE	RECURSOS FEDERALES	1528025	PARTICIPACIONES	-	83,045.55	-	-	-	-	-	-	-	3,539.65	17,017.54	-	-	30,522.94	-	13,287.29	28,797.05	9,448.86	3,721.49	189,380.35
319	SUPERVISOR	3040100	SEC GOBIERNO MPALL	CONFIANZA	QUINCENA	GASTO CORRIENTE	RECURSOS FEDERALES	1528025	PARTICIPACIONES	-	83,045.55	-	-	-	-	-	19,462.38	-	5,604.44	17,017.54	-	-	30,522.94	-	13,287.29	28,797.05	9,448.86	3,721.49	210,907.52
319	SUPERVISOR	3040100	SEC GOBIERNO MPALL	CONFIANZA	QUINCENA	GASTO CORRIENTE	RECURSOS FEDERALES	1528025	PARTICIPACIONES	-	83,045.55	-	-	-	-	-	15,569.91	-	5,309.48	17,017.54	-	-	30,522.94	-	13,287.29	28,797.05	9,448.86	3,721.49	206,720.08
319	SUPERVISOR	3050200	DIR CAPITAL HUMANO	CONFIANZA	QUINCENA	GASTO CORRIENTE	RECURSOS FEDERALES	1528025	PARTICIPACIONES	-	83,045.55	-	-	-	-	-	7,784.95	-	4,719.53	17,017.54	-	-	31,145.98	-	13,287.29	28,797.05	9,448.86	3,721.49	198,968.23
319	SUPERVISOR	3050200	DIR CAPITAL HUMANO	CONFIANZA	QUINCENA	GASTO CORRIENTE	RECURSOS FEDERALES	1528025	PARTICIPACIONES	-	83,045.55	-	-	-	-	-	7,784.95	-	4,719.53	17,017.54	-	-	31,145.98	-	13,287.29	28,797.05	9,448.86	3,721.49	198,968.23
319	SUPERVISOR	3050200	DIR CAPITAL HUMANO	CONFIANZA	QUINCENA	GASTO CORRIENTE	RECURSOS FEDERALES	1528025	PARTICIPACIONES	-	83,045.55	-	-	-	-	-	11,677.44	-	5,014.50	17,017.54	-	-	30,522.94	-	13,287.29	28,797.05	9,448.86	3,721.49	202,532.63
319	SUPERVISOR	3050200	DIR CAPITAL HUMANO	CONFIANZA	QUINCENA	GASTO CORRIENTE	RECURSOS FEDERALES	1528025	PARTICIPACIONES	-	83,045.55	-	-	-	-	-	7,784.95	-	4,719.53	17,017.54	-	-	30,522.94	-	13,287.29	28,797.05	9,448.86	3,721.49	198,345.19
319	SUPERVISOR	3050200	DIR CAPITAL HUMANO	CONFIANZA	QUINCENA	GASTO CORRIENTE	RECURSOS FEDERALES	1528025	PARTICIPACIONES	-	83,045.55	-	-	-	-	-	-	-	3,244.67	17,017.54	-	-	30,522.94	-	13,287.29	28,797.05	9,448.86	3,721.49	189,085.38
319	SUPERVISOR	3050200	DIR CAPITAL HUMANO	CONFIANZA	QUINCENA	GASTO CORRIENTE	RECURSOS FEDERALES	1528025	PARTICIPACIONES	-	83,045.55	-	-	-	-	-	-	-	2,949.70	17,017.54	-	-	30,522.94	-	13,287.29	28,797.05	9,448.86	3,721.49	188,790.42
319	SUPERVISOR	3050400	DIR PATRIMONIO	CONFIANZA	QUINCENA	GASTO CORRIENTE	RECURSOS FEDERALES	1528025	PARTICIPACIONES	-	83,045.55	-	-	-	-	-	7,784.95	-	4,424.56	17,017.54	-	-	30,522.94	-	13,287.29	28,797.05	9,448.86	3,721.49	198,050.22
319	SUPERVISOR	3080100	SEC BIENESTAR MPAL	CONFIANZA	QUINCENA	GASTO CORRIENTE	RECURSOS FEDERALES	1528025	PARTICIPACIONES	-	83,045.55	-	-	-	-	-	3,892.47	-	4,424.56	17,017.54	-	-	30,522.94	-	13,287.29	28,797.05	9,448.86	3,721.49	194,157.74
319	SUPERVISOR	5010100	SIST MPAL DIF	CONFIANZA	QUINCENA	GASTO CORRIENTE	RECURSOS FEDERALES	1528025	PARTICIPACIONES	-	83,045.55	-	-	-	-	-	3,892.47	-	4,129.58	17,017.54	-	-	31,145.98	-	13,287.29	28,797.05	9,448.86	3,721.49	194,485.81
320	INSPECTOR (UNID.INSPECCIO	3020200	DIRECCION INGRESOS	CONFIANZA	QUINCENA	GASTO CORRIENTE	RECURSOS FEDERALES	1528025	PARTICIPACIONES	-	83,045.55	-	-	-	-	-	7,784.95	-	4,424.56	17,017.54	-	-	30,522.94	-	13,287.29	28,797.05	9,448.86	3,721.49	198,050.22
320	INSPECTOR	3040100	SEC GOBIERNO MPALL	CONFIANZA	QUINCENA	GASTO CORRIENTE	RECURSOS FEDERALES	1528025	PARTICIPACIONES	-	83,045.55	-	-	-	-	-	3,892.47	-	4,129.58	17,017.54	-	-	31,145.98	-	13,287.29	28,797.05	9,448.86	3,721.49	194,485.81
320	INSPECTOR	3040100	SEC GOBIERNO MPALL	CONFIANZA	QUINCENA	GASTO CORRIENTE	RECURSOS FEDERALES	1528025	PARTICIPACIONES	-	83,045.55	-	-	-	-	-	-	-	3,244.67	17,017.54	-	-	31,145.98	-	13,287.29	28,797.05	9,448.86	3,721.49	189,708.42
320	INSPECTOR	3040100	SEC GOBIERNO MPALL	CONFIANZA	QUINCENA	GASTO CORRIENTE	RECURSOS FEDERALES	1528025	PARTICIPACIONES	-	83,045.55	-	-	-	-	-	-	-	3,244.67	17,017.54	-	-	31,145.98	-	13,287.29	28,797.05	9,448.86	3,721.49	189,708.42
320	INSPECTOR	3040100	SEC GOBIERNO MPALL	CONFIANZA	QUINCENA	GASTO CORRIENTE	RECURSOS FEDERALES	1528025	PARTICIPACIONES	-	83,045.55	-	-	-	-	-	-	-	3,244.67	17,017.54	-	-	31,145.98	-	13,287.29	28,797.05	9,448.86	3,721.49	189,708.42
320	INSPECTOR	3040100	SEC GOBIERNO MPALL	CONFIANZA	QUINCENA	GASTO CORRIENTE	RECURSOS FEDERALES	1528025	PARTICIPACIONES	-	83,045.55	-	-	-	-	-	-	-	3,244.67	17,017.54	-	-	31,145.98	-	13,287.29	28,797.05	9,448.86	3,721.49	189,708.42
320	INSPECTOR	3040100	SEC GOBIERNO MPALL	CONFIANZA	QUINCENA	GASTO CORRIENTE	RECURSOS FEDERALES	1528025	PARTICIPACIONES	-	83,045.55	-	-	-	-	-	-	-	3,244.67	17,017.54	-	-	31,145.98	-	13,287.29	28,797.05	9,448.86	3,721.49	189,708.42
320	INSPECTOR	3040100	SEC GOBIERNO MPALL	CONFIANZA	QUINCENA	GASTO CORRIENTE	RECURSOS FEDERALES	1528025	PARTICIPACIONES	-	83,045.55	-	-	-	-	-	-	-	3,244.67	17,017.54	-	-	31,145.98	-	13,287.29	28,797.05	9,448.86	3,721.49	189,708.42
320	INSPECTOR	3040100	SEC GOBIERNO MPALL	CONFIANZA	QUINCENA	GASTO CORRIENTE	RECURSOS FEDERALES	1528025	PARTICIPACIONES	-	83,045.55	-	-	-	-	-	-	-	3,244.67	17,017.54	-	-	31,145.98	-	13,287.29	28,797.05	9,448.86	3,721.49	189,708.42
320	INSPECTOR	3040100	SEC GOBIERNO MPALL	CONFIANZA	QUINCENA	GASTO CORRIENTE	RECURSOS FEDERALES	1528025	PARTICIPACIONES	-	83,045.55	-	-	-	-	-	-	-	3,244.67	17,017.54	-	-	31,145.98	-	13,287.29	28,797.05	9,448.86	3,721.49	189,708.42
320	INSPECTOR	3040100	SEC GOBIERNO MPALL	CONFIANZA	QUINCENA	GASTO CORRIENTE	RECURSOS FEDERALES	1528025	PARTICIPACIONES	-	83,045.55	-	-	-	-	-	-	-	3,244.67	17,017.54	-	-	31,145.98	-	13,287.29	28,797.05	9,448.86	3,721.49	189,708.42
320	INSPECTOR	3040100	SEC GOBIERNO MPALL	CONFIANZA	QUINCENA	GASTO CORRIENTE	RECURSOS FEDERALES	1528025	PARTICIPACIONES	-	83,045.55	-	-	-	-	-	-	-	2,949.70	17,017.54	-	-	31,145.98	-	13,287.29	28,797.05	9,448.86	3,721.49	189,413.46
320	INSPECTOR	3040100	SEC GOBIERNO MPALL	CONFIANZA	QUINCENA	GASTO CORRIENTE	RECURSOS FEDERALES	1528025	PARTICIPACIONES	-	83,045.55	-	-	-	-	-	-	-	2,949.70	17,017.54	-	-	31,145.98	-	13,287.29	28,797.05	9,448.86	3,721.49	189,413.46
320	INSPECTOR	3040100	SEC GOBIERNO MPALL	CONFIANZA	QUINCENA	GASTO CORRIENTE	RECURSOS FEDERALES	1528025	PARTICIPACIONES	-	83,045.55	-	-	-	-	-	23,354.86	-	5,604.44	17,017.54	-	-	30,522.94	-	13,287.29	28,797.05	9,448.86	3,721.49	214,800.01
320	INSPECTOR	3040100	SEC GOBIERNO MPALL	CONFIANZA	QUINCENA	GASTO CORRIENTE	RECURSOS FEDERALES	1528025	PARTICIPACIONES	-	83,045.55	-	-	-	-	-	-	-	3,244.67	17,017.54	-	-	30,522.94	-	13,287.29	28,797.05	9,448.86	3,721.49	189,085.38
320	INSPECTOR	3040100	SEC GOBIERNO MPALL	CONFIANZA	QUINCENA	GASTO CORRIENTE	RECURSOS FEDERALES	1528025	PARTICIPACIONES	-	83,045.55	-	-	-	-	-	-	-	3,244.67	17,017.54	-	-	30,522.94	-	13,287.29	28,797.05	9,448.86	3,721.49	189,085.38
320	INSPECTOR	3040100	SEC GOBIERNO MPALL	CONFIANZA	QUINCENA	GASTO CORRIENTE	RECURSOS FEDERALES	1528025	PARTICIPACIONES	-	83,045.55	-	-	-	-	-	-	-	3,244.67	17,017.54	-	-	30,522.94	-	13,287.29	28,797.05	9,448.86	3,721.49	189,085.38

CLAVE DE LA CATEGORÍA	PLAZA/PUESTO	UNIDAD EJECUTORA	ADSCRIPCIÓN	TIPO DE CONTRATO	TIPO DE NÓMINA	TIPO DE GASTO	RAMO	FUENTE DE FINANC.	SUBFUENTE DE FINANCIAMIENTO /CRI	DIETAS	SUELDOS CONFIANZA	SALARIOS SINDICALIZADOS	SUELDOS POLICIA Y TRANSITO	SUELDOS CONTRATO	SUELDOS SUPLENTES	QUINQUENIOS SINDICATO	QUINQUENIOS CONFIANZA	ESTIMULO ECONOMICO	PRIMA VACACIONAL	AGUINALDO	HORAS EXTRAS	COMPEN-SACIONES ADICIONALES	PRESTACIONES CONTRACTUALES	ESTIMULO ECONOMICO OPERATIVOS CONJUNTOS	APORTACIONES A PENSIONES PATRONAL	APORTACIONES DE SEGURIDAD SOCIAL	CUOTAS RETIRO IMSS	CESANTIA Y VEJEZ IMSS	TOTAL
320	INSPECTOR	3040100	SEC GOBIERNO MPALL	CONFIANZA	QUINCENA	GASTO CORRIENTE	RECURSOS FEDERALES	1528025	PARTICIPACIONES	-	83,045.55	-	-	-	-	-	-	-	3,244.67	17,017.54	-	-	30,522.94	-	13,287.29	28,797.05	9,448.86	3,721.49	189,085.38
320	INSPECTOR	3040100	SEC GOBIERNO MPALL	CONFIANZA	QUINCENA	GASTO CORRIENTE	RECURSOS FEDERALES	1528025	PARTICIPACIONES	-	83,045.55	-	-	-	-	-	-	-	3,244.67	17,017.54	-	-	30,522.94	-	13,287.29	28,797.05	9,448.86	3,721.49	189,085.38
320	INSPECTOR	3040100	SEC GOBIERNO MPALL	CONFIANZA	QUINCENA	GASTO CORRIENTE	RECURSOS FEDERALES	1528025	PARTICIPACIONES	-	83,045.55	-	-	-	-	-	-	-	3,244.67	17,017.54	-	-	30,522.94	-	13,287.29	28,797.05	9,448.86	3,721.49	189,085.38
320	INSPECTOR	3040100	SEC GOBIERNO MPALL	CONFIANZA	QUINCENA	GASTO CORRIENTE	RECURSOS FEDERALES	1528025	PARTICIPACIONES	-	83,045.55	-	-	-	-	-	-	-	3,244.67	17,017.54	-	-	30,522.94	-	13,287.29	28,797.05	9,448.86	3,721.49	189,085.38
320	INSPECTOR	3040100	SEC GOBIERNO MPALL	CONFIANZA	QUINCENA	GASTO CORRIENTE	RECURSOS FEDERALES	1528025	PARTICIPACIONES	-	83,045.55	-	-	-	-	-	-	-	3,244.67	17,017.54	-	-	30,522.94	-	13,287.29	28,797.05	9,448.86	3,721.49	189,085.38
320	INSPECTOR	3040100	SEC GOBIERNO MPALL	CONFIANZA	QUINCENA	GASTO CORRIENTE	RECURSOS FEDERALES	1528025	PARTICIPACIONES	-	83,045.55	-	-	-	-	-	-	-	3,244.67	17,017.54	-	-	30,522.94	-	13,287.29	28,797.05	9,448.86	3,721.49	189,085.38
320	INSPECTOR	3040100	SEC GOBIERNO MPALL	CONFIANZA	QUINCENA	GASTO CORRIENTE	RECURSOS FEDERALES	1528025	PARTICIPACIONES	-	83,045.55	-	-	-	-	-	-	-	3,244.67	17,017.54	-	-	30,522.94	-	13,287.29	28,797.05	9,448.86	3,721.49	189,085.38
320	INSPECTOR	3040100	SEC GOBIERNO MPALL	CONFIANZA	QUINCENA	GASTO CORRIENTE	RECURSOS FEDERALES	1528025	PARTICIPACIONES	-	83,045.55	-	-	-	-	-	-	-	3,244.67	17,017.54	-	-	30,522.94	-	13,287.29	28,797.05	9,448.86	3,721.49	189,085.38
320	INSPECTOR	3040100	SEC GOBIERNO MPALL	CONFIANZA	QUINCENA	GASTO CORRIENTE	RECURSOS FEDERALES	1528025	PARTICIPACIONES	-	83,045.55	-	-	-	-	-	-	-	3,244.67	17,017.54	-	-	30,522.94	-	13,287.29	28,797.05	9,448.86	3,721.49	189,085.38
320	INSPECTOR	3040100	SEC GOBIERNO MPALL	CONFIANZA	QUINCENA	GASTO CORRIENTE	RECURSOS FEDERALES	1528025	PARTICIPACIONES	-	83,045.55	-	-	-	-	-	-	-	3,244.67	17,017.54	-	-	30,522.94	-	13,287.29	28,797.05	9,448.86	3,721.49	189,085.38
320	INSPECTOR	3040100	SEC GOBIERNO MPALL	CONFIANZA	QUINCENA	GASTO CORRIENTE	RECURSOS FEDERALES	1528025	PARTICIPACIONES	-	83,045.55	-	-	-	-	-	-	-	3,244.67	17,017.54	-	-	30,522.94	-	13,287.29	28,797.05	9,448.86	3,721.49	189,085.38
320	INSPECTOR	3040100	SEC GOBIERNO MPALL	CONFIANZA	QUINCENA	GASTO CORRIENTE	RECURSOS FEDERALES	1528025	PARTICIPACIONES	-	83,045.55	-	-	-	-	-	-	-	3,244.67	17,017.54	-	-	30,522.94	-	13,287.29	28,797.05	9,448.86	3,721.49	189,085.38
320	INSPECTOR	3040100	SEC GOBIERNO MPALL	CONFIANZA	QUINCENA	GASTO CORRIENTE	RECURSOS FEDERALES	1528025	PARTICIPACIONES	-	83,045.55	-	-	-	-	-	-	-	3,244.67	17,017.54	-	-	30,522.94	-	13,287.29	28,797.05	9,448.86	3,721.49	189,085.38
320	INSPECTOR	3040100	SEC GOBIERNO MPALL	CONFIANZA	QUINCENA	GASTO CORRIENTE	RECURSOS FEDERALES	1528025	PARTICIPACIONES	-	83,045.55	-	-	-	-	-	-	-	3,244.67	17,017.54	-	-	30,522.94	-	13,287.29	28,797.05	9,448.86	3,721.49	189,085.38
320	INSPECTOR	3040100	SEC GOBIERNO MPALL	CONFIANZA	QUINCENA	GASTO CORRIENTE	RECURSOS FEDERALES	1528025	PARTICIPACIONES	-	83,045.55	-	-	-	-	-	-	-	3,244.67	17,017.54	-	-	30,522.94	-	13,287.29	28,797.05	9,448.86	3,721.49	189,085.38
320	INSPECTOR	3040100	SEC GOBIERNO MPALL	CONFIANZA	QUINCENA	GASTO CORRIENTE	RECURSOS FEDERALES	1528025	PARTICIPACIONES	-	83,045.55	-	-	-	-	-	-	-	3,244.67	17,017.54	-	-	30,522.94	-	13,287.29	28,797.05	9,448.86	3,721.49	189,085.38
320	INSPECTOR	3040100	SEC GOBIERNO MPALL	CONFIANZA	QUINCENA	GASTO CORRIENTE	RECURSOS FEDERALES	1528025	PARTICIPACIONES	-	83,045.55	-	-	-	-	-	-	-	3,244.67	17,017.54	-	-	30,522.94	-	13,287.29	28,797.05	9,448.86	3,721.49	189,085.38
320	INSPECTOR	3040100	SEC GOBIERNO MPALL	CONFIANZA	QUINCENA	GASTO CORRIENTE	RECURSOS FEDERALES	1528025	PARTICIPACIONES	-	83,045.55	-	-	-	-	-	-	-	2,949.70	17,017.54	-	-	30,522.94	-	13,287.29	28,797.05	9,448.86	3,721.49	188,790.42
320	INSPECTOR	3040100	SEC GOBIERNO MPALL	CONFIANZA	QUINCENA	GASTO CORRIENTE	RECURSOS FEDERALES	1528025	PARTICIPACIONES	-	83,045.55	-	-	-	-	-	-	-	2,949.70	17,017.54	-	-	30,522.94	-	13,287.29	28,797.05	9,448.86	3,721.49	188,790.42
320	INSPECTOR	3040100	SEC GOBIERNO MPALL	CONFIANZA	QUINCENA	GASTO CORRIENTE	RECURSOS FEDERALES	1528025	PARTICIPACIONES	-	83,045.55	-	-	-	-	-	-	-	2,949.70	17,017.54	-	-	30,522.94	-	13,287.29	28,797.05	9,448.86	3,721.49	188,790.42
320	INSPECTOR	3040100	SEC GOBIERNO MPALL	CONFIANZA	QUINCENA	GASTO CORRIENTE	RECURSOS FEDERALES	1528025	PARTICIPACIONES	-	83,045.55	-	-	-	-	-	-	-	2,949.70	17,017.54	-	-	30,522.94	-	13,287.29	28,797.05	9,448.86	3,721.49	188,790.42
320	INSPECTOR	3040100	SEC GOBIERNO MPALL	CONFIANZA	QUINCENA	GASTO CORRIENTE	RECURSOS FEDERALES	1528025	PARTICIPACIONES	-	83,045.55	-	-	-	-	-	-	-	2,949.70	17,017.54	-	-	30,522.94	-	13,287.29	28,797.05	9,448.86	3,721.49	188,790.42
320	INSPECTOR	3040100	SEC GOBIERNO MPALL	CONFIANZA	QUINCENA	GASTO CORRIENTE	RECURSOS FEDERALES	1528025	PARTICIPACIONES	-	83,045.55	-	-	-	-	-	-	-	2,949.70	17,017.54	-	-	30,522.94	-	13,287.29	28,797.05	9,448.86	3,721.49	188,790.42
320	INSPECTOR	3040100	SEC GOBIERNO MPALL	CONFIANZA	QUINCENA	GASTO CORRIENTE	RECURSOS FEDERALES	1528025	PARTICIPACIONES	-	83,045.55	-	-	-	-	-	-	-	2,949.70	17,017.54	-	-	30,522.94	-	13,287.29	28,797.05	9,448.86	3,721.49	188,790.42
320	INSPECTOR	3040100	SEC GOBIERNO MPALL	CONFIANZA	QUINCENA	GASTO CORRIENTE	RECURSOS FEDERALES	1528025	PARTICIPACIONES	-	83,045.55	-	-	-	-	-	-	-	2,949.70	17,017.54	-	-	30,522.94	-	13,287.29	28,797.05	9,448.86	3,721.49	188,790.42
320	INSPECTOR	3040100	SEC GOBIERNO MPALL	CONFIANZA	QUINCENA	GASTO CORRIENTE	RECURSOS FEDERALES	1528025	PARTICIPACIONES	-	83,045.55	-	-	-	-	-	-	-	2,949.70	17,017.54	-	-	30,522.94	-	13,287.29	28,797.05	9,448.86	3,721.49	188,790.42
320	INSPECTOR	3040100	SEC GOBIERNO MPALL	CONFIANZA	QUINCENA	GASTO CORRIENTE	RECURSOS FEDERALES	1528025	PARTICIPACIONES	-	83,045.55	-	-	-	-	-	-	-	2,949.70	17,017.54	-	-	30,522.94	-	13,287.29	28,797.05	9,448.86	3,721.49	188,790.42

CLAVE DE LA CATEGORÍA	PLAZA/PUESTO	UNIDAD EJECUTORA	ADSCRIPCIÓN	TIPO DE CONTRATO	TIPO DE NÓMINA	TIPO DE GASTO	RAMO	FUENTE DE FINANC.	SUBFUENTE DE FINANCIAMIENTO /CRI	DIETAS	SUELDOS CONFIANZA	SALARIOS SINDICALIZADOS	SUELDOS POLICIA Y TRANSITO	SUELDOS CONTRATO	SUELDOS SUPLENTES	QUINQUENIOS SINDICATO	QUINQUENIOS CONFIANZA	ESTIMULO ECONOMICO	PRIMA VACACIONAL	AGUINALDO	HORAS EXTRAS	COMPEN-SACIONES ADICIONALES	PRESTACIONES CONTRACTUALES	ESTIMULO ECONOMICO OPERATIVOS CONJUNTOS	APORTACIONES A PENSIONES PATRONAL	APORTACIONES DE SEGURIDAD SOCIAL	CUOTAS RETIRO IMSS	CESANTIA Y VEJEZ IMSS	TOTAL
320	INSPECTOR	3040200	DIR CTRAL ABASTO	BASE	QUINCENA	GASTO CORRIENTE	RECURSOS FEDERALES	1528025	PARTICIPACIONES	-	-	122,848.49	-	-	-	36,854.55	-	-	9,599.63	25,173.87	-	-	65,691.16	-	19,655.76	28,797.05	9,448.86	3,721.49	321,790.85
320	INSPECTOR	3040200	DIR CTRAL ABASTO	CONFIANZA	QUINCENA	GASTO CORRIENTE	RECURSOS FEDERALES	1528025	PARTICIPACIONES	-	83,045.55	-	-	-	-	-	-	-	3,244.67	17,017.54	-	-	30,522.94	-	13,287.29	28,797.05	9,448.86	3,721.49	189,085.38
320	INSPECTOR	3040200	DIR CTRAL ABASTO	CONFIANZA	QUINCENA	GASTO CORRIENTE	RECURSOS FEDERALES	1528025	PARTICIPACIONES	-	83,045.55	-	-	-	-	-	-	-	3,244.67	17,017.54	-	-	30,522.94	-	13,287.29	28,797.05	9,448.86	3,721.49	189,085.38
320	INSPECTOR	3040200	DIR CTRAL ABASTO	CONFIANZA	QUINCENA	GASTO CORRIENTE	RECURSOS FEDERALES	1528025	PARTICIPACIONES	-	83,045.55	-	-	-	-	-	-	-	3,244.67	17,017.54	-	-	30,522.94	-	13,287.29	28,797.05	9,448.86	3,721.49	189,085.38
320	INSPECTOR	3040200	DIR CTRAL ABASTO	CONFIANZA	QUINCENA	GASTO CORRIENTE	RECURSOS FEDERALES	1528025	PARTICIPACIONES	-	83,045.55	-	-	-	-	-	-	-	2,949.70	17,017.54	-	-	30,522.94	-	13,287.29	28,797.05	9,448.86	3,721.49	188,790.42
320	INSPECTOR	3040200	DIR CTRAL ABASTO	CONFIANZA	QUINCENA	GASTO CORRIENTE	RECURSOS FEDERALES	1528025	PARTICIPACIONES	-	83,045.55	-	-	-	-	-	-	-	2,949.70	17,017.54	-	-	30,522.94	-	13,287.29	28,797.05	9,448.86	3,721.49	188,790.42
320	INSPECTOR (UNID.INSPECCIO	3040300	DIR MERCADOS	CONFIANZA	QUINCENA	GASTO CORRIENTE	RECURSOS FEDERALES	1528025	PARTICIPACIONES	-	83,045.55	-	-	-	-	-	23,354.86	-	5,604.44	17,017.54	-	-	30,522.94	-	13,287.29	28,797.05	9,448.86	3,721.49	214,800.01
320	INSPECTOR (MDO. 20 DE NOV	3040300	DIR MERCADOS	CONFIANZA	QUINCENA	GASTO CORRIENTE	RECURSOS FEDERALES	1528025	PARTICIPACIONES	-	83,045.55	-	-	-	-	-	3,892.47	-	4,129.58	17,017.54	-	-	30,522.94	-	13,287.29	28,797.05	9,448.86	3,721.49	193,862.77
320	INSPECTOR (UNID.INSPECCIO	3050200	DIR CAPITAL HUMANO	CONFIANZA	QUINCENA	GASTO CORRIENTE	RECURSOS FEDERALES	1528025	PARTICIPACIONES	-	83,045.55	-	-	-	-	-	15,569.91	-	5,309.48	17,017.54	-	-	30,522.94	-	13,287.29	28,797.05	9,448.86	3,721.49	206,720.08
320	INSPECTOR (UNID.INSPECCIO	3050200	DIR CAPITAL HUMANO	CONFIANZA	QUINCENA	GASTO CORRIENTE	RECURSOS FEDERALES	1528025	PARTICIPACIONES	-	83,045.55	-	-	-	-	-	15,569.91	-	5,309.48	17,017.54	-	-	30,522.94	-	13,287.29	28,797.05	9,448.86	3,721.49	206,720.08
320	INSPECTOR (UNID.INSPECCIO	3050200	DIR CAPITAL HUMANO	CONFIANZA	QUINCENA	GASTO CORRIENTE	RECURSOS FEDERALES	1528025	PARTICIPACIONES	-	83,045.55	-	-	-	-	-	11,677.44	-	5,014.50	17,017.54	-	-	30,522.94	-	13,287.29	28,797.05	9,448.86	3,721.49	202,532.63
320	INSPECTOR (UNID.INSPECCIO	3070300	DIR MANT. URBANO	CONFIANZA	QUINCENA	GASTO CORRIENTE	RECURSOS FEDERALES	1528025	PARTICIPACIONES	-	83,045.55	-	-	-	-	-	7,784.95	-	4,719.53	17,017.54	-	-	31,145.98	-	13,287.29	28,797.05	9,448.86	3,721.49	198,968.23
320	INSPECTOR	3090100	SEC DESARROLLO ECON	CONFIANZA	QUINCENA	GASTO CORRIENTE	RECURSOS FEDERALES	1528025	PARTICIPACIONES	-	83,045.55	-	-	-	-	-	3,892.47	-	4,129.58	17,017.54	-	-	31,145.98	-	13,287.29	28,797.05	9,448.86	3,721.49	194,485.81
320	INSPECTOR	3090100	SEC DESARROLLO ECON	CONFIANZA	QUINCENA	GASTO CORRIENTE	RECURSOS FEDERALES	1528025	PARTICIPACIONES	-	83,045.55	-	-	-	-	-	-	-	3,244.67	17,017.54	-	-	31,145.98	-	13,287.29	28,797.05	9,448.86	3,721.49	189,708.42
320	INSPECTOR	3090100	SEC DESARROLLO ECON	CONFIANZA	QUINCENA	GASTO CORRIENTE	RECURSOS FEDERALES	1528025	PARTICIPACIONES	-	83,045.55	-	-	-	-	-	-	-	3,244.67	17,017.54	-	-	31,145.98	-	13,287.29	28,797.05	9,448.86	3,721.49	189,708.42
320	INSPECTOR (MDO. 20 DE NOV	3090100	SEC DESARROLLO ECON	CONFIANZA	QUINCENA	GASTO CORRIENTE	RECURSOS FEDERALES	1528025	PARTICIPACIONES	-	83,045.55	-	-	-	-	-	19,462.38	-	5,604.44	17,017.54	-	-	30,522.94	-	13,287.29	28,797.05	9,448.86	3,721.49	210,907.52
320	INSPECTOR	3090100	SEC DESARROLLO ECON	CONFIANZA	QUINCENA	GASTO CORRIENTE	RECURSOS FEDERALES	1528025	PARTICIPACIONES	-	83,045.55	-	-	-	-	-	-	-	3,244.67	17,017.54	-	-	30,522.94	-	13,287.29	28,797.05	9,448.86	3,721.49	189,085.38
320	INSPECTOR	3090100	SEC DESARROLLO ECON	CONFIANZA	QUINCENA	GASTO CORRIENTE	RECURSOS FEDERALES	1528025	PARTICIPACIONES	-	83,045.55	-	-	-	-	-	-	-	3,244.67	17,017.54	-	-	30,522.94	-	13,287.29	28,797.05	9,448.86	3,721.49	189,085.38
320	INSPECTOR	3090100	SEC DESARROLLO ECON	CONFIANZA	QUINCENA	GASTO CORRIENTE	RECURSOS FEDERALES	1528025	PARTICIPACIONES	-	83,045.55	-	-	-	-	-	-	-	3,244.67	17,017.54	-	-	30,522.94	-	13,287.29	28,797.05	9,448.86	3,721.49	189,085.38
320	INSPECTOR	3090100	SEC DESARROLLO ECON	CONFIANZA	QUINCENA	GASTO CORRIENTE	RECURSOS FEDERALES	1528025	PARTICIPACIONES	-	83,045.55	-	-	-	-	-	-	-	3,244.67	17,017.54	-	-	30,522.94	-	13,287.29	28,797.05	9,448.86	3,721.49	189,085.38
320	INSPECTOR	3090100	SEC DESARROLLO ECON	CONFIANZA	QUINCENA	GASTO CORRIENTE	RECURSOS FEDERALES	1528025	PARTICIPACIONES	-	83,045.55	-	-	-	-	-	-	-	3,244.67	17,017.54	-	-	30,522.94	-	13,287.29	28,797.05	9,448.86	3,721.49	189,085.38
320	INSPECTOR	3090100	SEC DESARROLLO ECON	CONFIANZA	QUINCENA	GASTO CORRIENTE	RECURSOS FEDERALES	1528025	PARTICIPACIONES	-	83,045.55	-	-	-	-	-	-	-	3,244.67	17,017.54	-	-	30,522.94	-	13,287.29	28,797.05	9,448.86	3,721.49	189,085.38
320	INSPECTOR	3090100	SEC DESARROLLO ECON	CONFIANZA	QUINCENA	GASTO CORRIENTE	RECURSOS FEDERALES	1528025	PARTICIPACIONES	-	83,045.55	-	-	-	-	-	-	-	3,244.67	17,017.54	-	-	30,522.94	-	13,287.29	28,797.05	9,448.86	3,721.49	189,085.38
320	INSPECTOR	3090100	SEC DESARROLLO ECON	CONFIANZA	QUINCENA	GASTO CORRIENTE	RECURSOS FEDERALES	1528025	PARTICIPACIONES	-	83,045.55	-	-	-	-	-	-	-	3,244.67	17,017.54	-	-	30,522.94	-	13,287.29	28,797.05	9,448.86	3,721.49	189,085.38
320	INSPECTOR	3090100	SEC DESARROLLO ECON	CONFIANZA	QUINCENA	GASTO CORRIENTE	RECURSOS FEDERALES	1528025	PARTICIPACIONES	-	83,045.55	-	-	-	-	-	-	-	3,244.67	17,017.54	-	-	30,522.94	-	13,287.29	28,797.05	9,448.86	3,721.49	189,085.38
320	INSPECTOR	3090100	SEC DESARROLLO ECON	CONFIANZA	QUINCENA	GASTO CORRIENTE	RECURSOS FEDERALES	1528025	PARTICIPACIONES	-	83,045.55	-	-	-	-	-	-	-	3,244.67	17,017.54	-	-	30,522.94	-	13,287.29	28,797.05	9,448.86	3,721.49	189,085.38
320	INSPECTOR	3090100	SEC DESARROLLO ECON	CONFIANZA	QUINCENA	GASTO CORRIENTE	RECURSOS FEDERALES	1528025	PARTICIPACIONES	-	83,045.55	-	-	-	-	-	-	-	3,244.67	17,017.54	-	-	30,522.94	-	13,287.29	28,797.05	9,448.86	3,721.49	189,085.38
320	INSPECTOR (UNID.INSPECCIO	3090100	SEC DESARROLLO ECON	CONFIANZA	QUINCENA	GASTO CORRIENTE	RECURSOS FEDERALES	1528025	PARTICIPACIONES	-	83,045.55	-	-	-	-	-	-	-	3,244.67	17,017.54	-	-	30,522.94	-	13,287.29	28,797.05	9,448.86	3,721.49	189,085.38
320	INSPECTOR	3090100	SEC DESARROLLO ECON	CONFIANZA	QUINCENA	GASTO CORRIENTE	RECURSOS FEDERALES	1528025	PARTICIPACIONES	-	83,045.55	-	-	-	-	-	-	-	3,244.67	17,017.54	-	-	30,522.94	-	13,287.29	28,797.05	9,448.86	3,721.49	189,085.38
320	INSPECTOR	3090100	SEC DESARROLLO ECON	CONFIANZA	QUINCENA	GASTO CORRIENTE	RECURSOS FEDERALES	1528025	PARTICIPACIONES	-	83,045.55	-	-	-	-	-	-	-	3,244.67	17,017.54	-	-	30,522.94	-	13,287.29	28,797.05	9,448.86	3,721.49	189,085.38

CLAVE DE LA CATEGORÍA	PLAZA/PUESTO	UNIDAD EJECUTORA	ADSCRIPCIÓN	TIPO DE CONTRATO	TIPO DE NÓMINA	TIPO DE GASTO	RAMO	FUENTE DE FINANC.	SUBFUENTE DE FINANCIAMIENTO /CRI	DIETAS	SUELDOS CONFIANZA	SALARIOS SINDICALIZADOS	SUELDOS POLICIA Y TRANSITO	SUELDOS CONTRATO	SUELDOS SUPLENTES	QUINQUENIOS SINDICATO	QUINQUENIOS CONFIANZA	ESTIMULO ECONOMICO	PRIMA VACACIONAL	AGUINALDO	HORAS EXTRAS	COMPEN-SACIONES ADICIONALES	PRESTACIONES CONTRACTUALES	ESTIMULO ECONOMICO OPERATIVOS CONJUNTOS	APORTACIONES A PENSIONES PATRONAL	APORTACIONES DE SEGURIDAD SOCIAL	CUOTAS RETIRO IMSS	CESANTIA Y VEJEZ IMSS	TOTAL
320	INSPECTOR	3090100	SEC DESARROLLO ECON	CONFIANZA	QUINCENA	GASTO CORRIENTE	RECURSOS FEDERALES	1528025	PARTICIPACIONES	-	83,045.55	-	-	-	-	-	-	-	3,244.67	17,017.54	-	-	30,522.94	-	13,287.29	28,797.05	9,448.86	3,721.49	189,085.38
320	INSPECTOR (UNID.INSPECCIO	3090200	DIR RE LA ACTI COME	CONFIANZA	QUINCENA	GASTO CORRIENTE	RECURSOS FEDERALES	1528025	PARTICIPACIONES	-	83,045.55	-	-	-	-	-	-	-	3,244.67	17,017.54	-	-	31,145.98	-	13,287.29	28,797.05	9,448.86	3,721.49	189,708.42
320	INSPECTOR (UNID.INSPECCION)	3090200	DIR RE LA ACTI COME	CONFIANZA	QUINCENA	GASTO CORRIENTE	RECURSOS FEDERALES	1528025	PARTICIPACIONES	-	83,045.55	-	-	-	-		7,784.95	-	4,719.53	17,017.54	-	-	30,522.94	-	13,287.29	28,797.05	9,448.86	3,721.49	198,345.19
320	INSPECTOR (UNID.INSPECCIO	3100100	SEC FOM TURISTICO	CONFIANZA	QUINCENA	GASTO CORRIENTE	RECURSOS FEDERALES	1528025	PARTICIPACIONES	-	83,045.55	-	-	-	-	-	7,784.95	-	4,424.56	17,017.54	-	-	31,145.98	-	13,287.29	28,797.05	9,448.86	3,721.49	198,673.26
320	INSPECTOR (UNID.INSPECCIO	3120100	SEC MEDIO AMB CLIM	CONFIANZA	QUINCENA	GASTO CORRIENTE	RECURSOS FEDERALES	1528025	PARTICIPACIONES	-	83,045.55	-	-	-	-	-	7,784.95	-	4,424.56	17,017.54	-	-	30,522.94	-	13,287.29	28,797.05	9,448.86	3,721.49	198,050.22
321	AUXILIAR DE ALMACEN	3050300	DIR REC MATERIALES	BASE	QUINCENA	GASTO CORRIENTE	RECURSOS FEDERALES	1528025	PARTICIPACIONES	-	-	113,276.09	-	-	-	11,327.62	-	-	6,437.54	23,212.32	-	-	64,512.24	-	18,124.17	28,797.05	9,448.86	3,721.49	278,857.36
322	NOTIFICADOR	1030100	REG HDA MPAL TRAN GA	BASE	QUINCENA	GASTO CORRIENTE	RECURSOS FEDERALES	1528025	PARTICIPACIONES	-	-	116,011.52	-	-	-	11,601.15	-	-	6,593.00	23,772.86	-	-	64,778.72	-	18,561.84	28,797.05	9,448.86	3,721.49	283,286.47
322	NOTIFICADOR	1030100	REG HDA MPAL TRAN GA	BASE	QUINCENA	GASTO CORRIENTE	RECURSOS FEDERALES	1528025	PARTICIPACIONES	-	-	116,011.52	-	-	-	5,800.57	-	-	6,593.00	23,772.86	-	-	64,654.11	-	18,561.84	28,797.05	9,448.86	3,721.49	277,361.29
322	NOTIFICADOR	3010100	SECRETARIA MUNICIPAL	BASE	QUINCENA	GASTO CORRIENTE	RECURSOS FEDERALES	1528025	PARTICIPACIONES	-	-	116,011.52	-	-	-	11,601.15	-	-	6,593.00	23,772.86	-	-	64,254.06	-	18,561.84	28,797.05	9,448.86	3,721.49	282,761.81
322	NOTIFICADOR	3020100	TESORERIA MUNICIPAL	BASE	QUINCENA	GASTO CORRIENTE	RECURSOS FEDERALES	1528025	PARTICIPACIONES	-	-	116,011.52	-	-	-	11,601.15	-	-	6,593.00	23,772.86	-	-	64,778.72	-	18,561.84	28,797.05	9,448.86	3,721.49	283,286.47
322	NOTIFICADOR	3020200	DIRECCION INGRESOS	BASE	QUINCENA	GASTO CORRIENTE	RECURSOS FEDERALES	1528025	PARTICIPACIONES	-	-	116,011.52	-	-	-	17,401.72	-	-	6,593.00	23,772.86	-	-	64,877.10	-	18,561.84	28,797.05	9,448.86	3,721.49	289,185.42
322	NOTIFICADOR	3020200	DIRECCION INGRESOS	BASE	QUINCENA	GASTO CORRIENTE	RECURSOS FEDERALES	1528025	PARTICIPACIONES	-	-	116,011.52	-	-	-	11,601.15	-	-	6,593.00	23,772.86	-	-	64,877.10	-	18,561.84	28,797.05	9,448.86	3,721.49	283,384.85
322	NOTIFICADOR	3020200	DIRECCION INGRESOS	BASE	QUINCENA	GASTO CORRIENTE	RECURSOS FEDERALES	1528025	PARTICIPACIONES	-	-	116,011.52	-	-	-	40,604.04	-	-	9,065.38	23,772.86	-	-	64,778.72	-	18,561.84	28,797.05	9,448.86	3,721.49	314,761.74
322	NOTIFICADOR	3020200	DIRECCION INGRESOS	BASE	QUINCENA	GASTO CORRIENTE	RECURSOS FEDERALES	1528025	PARTICIPACIONES	-	-	116,011.52	-	-	-	29,002.87	-	-	8,241.25	23,772.86	-	-	64,778.72	-	18,561.84	28,797.05	9,448.86	3,721.49	302,336.46
322	NOTIFICADOR	3020200	DIRECCION INGRESOS	BASE	QUINCENA	GASTO CORRIENTE	RECURSOS FEDERALES	1528025	PARTICIPACIONES	-	-	116,011.52	-	-	-	29,002.87	-	-	8,241.25	23,772.86	-	-	64,778.72	-	18,561.84	28,797.05	9,448.86	3,721.49	302,336.46
322	NOTIFICADOR	3020200	DIRECCION INGRESOS	BASE	QUINCENA	GASTO CORRIENTE	RECURSOS FEDERALES	1528025	PARTICIPACIONES	-	-	116,011.52	-	-	-	11,601.15	-	-	6,593.00	23,772.86	-	-	64,654.11	-	18,561.84	28,797.05	9,448.86	3,721.49	283,161.86
322	NOTIFICADOR	3020200	DIRECCION INGRESOS	BASE	QUINCENA	GASTO CORRIENTE	RECURSOS FEDERALES	1528025	PARTICIPACIONES	-	-	116,011.52	-	-	-	11,601.15	-	-	6,593.00	23,772.86	-	-	64,654.11	-	18,561.84	28,797.05	9,448.86	3,721.49	283,161.86
322	NOTIFICADOR	3020200	DIRECCION INGRESOS	BASE	QUINCENA	GASTO CORRIENTE	RECURSOS FEDERALES	1528025	PARTICIPACIONES	-	-	116,011.52	-	-	-	29,002.87	-	-	8,653.32	23,772.86	-	-	64,555.74	-	18,561.84	28,797.05	9,448.86	3,721.49	302,525.53
322	NOTIFICADOR	3020200	DIRECCION INGRESOS	BASE	QUINCENA	GASTO CORRIENTE	RECURSOS FEDERALES	1528025	PARTICIPACIONES	-	-	116,011.52	-	-	-	11,601.15	-	-	6,593.00	23,772.86	-	-	64,555.74	-	18,561.84	28,797.05	9,448.86	3,721.49	283,063.49
322	NOTIFICADOR	3020200	DIRECCION INGRESOS	BASE	QUINCENA	GASTO CORRIENTE	RECURSOS FEDERALES	1528025	PARTICIPACIONES	-	-	116,011.52	-	-	-	11,601.15	-	-	6,593.00	23,772.86	-	-	64,555.74	-	18,561.84	28,797.05	9,448.86	3,721.49	283,063.49
322	NOTIFICADOR	3020200	DIRECCION INGRESOS	BASE	QUINCENA	GASTO CORRIENTE	RECURSOS FEDERALES	1528025	PARTICIPACIONES	-	-	116,011.52	-	-	-	11,601.15	-	-	6,593.00	23,772.86	-	-	64,555.74	-	18,561.84	28,797.05	9,448.86	3,721.49	283,063.49
322	NOTIFICADOR	3020200	DIRECCION INGRESOS	BASE	QUINCENA	GASTO CORRIENTE	RECURSOS FEDERALES	1528025	PARTICIPACIONES	-	-	116,011.52	-	-	-	5,800.57	-	-	6,593.00	23,772.86	-	-	64,555.74	-	18,561.84	28,797.05	9,448.86	3,721.49	277,262.92
322	NOTIFICADOR	3030100	SEC OBRAS P DES URB	BASE	QUINCENA	GASTO CORRIENTE	RECURSOS FEDERALES	1528025	PARTICIPACIONES	-	-	116,011.52	-	-	-	23,202.30	-	-	7,417.13	23,772.86	-	-	72,167.44	-	18,561.84	28,797.05	9,448.86	3,721.49	303,100.47
322	NOTIFICADOR	3030100	SEC OBRAS P DES URB	BASE	QUINCENA	GASTO CORRIENTE	RECURSOS FEDERALES	1528025	PARTICIPACIONES	-	-	116,011.52	-	-	-	11,601.15	-	-	6,593.00	23,772.86	-	-	64,654.11	-	18,561.84	28,797.05	9,448.86	3,721.49	283,161.86
322	NOTIFICADOR	3030100	SEC OBRAS P DES URB	BASE	QUINCENA	GASTO CORRIENTE	RECURSOS FEDERALES	1528025	PARTICIPACIONES	-	-	116,011.52	-	-	-	5,800.57	-	-	5,768.88	23,772.86	-	-	64,654.11	-	18,561.84	28,797.05	9,448.86	3,721.49	276,537.16
322	NOTIFICADOR	3030100	SEC OBRAS P DES URB	BASE	QUINCENA	GASTO CORRIENTE	RECURSOS FEDERALES	1528025	PARTICIPACIONES	-	-	116,011.52	-	-	-	5,800.57	-	-	6,593.00	23,772.86	-	-	64,555.74	-	18,561.84	28,797.05	9,448.86	3,721.49	277,262.92
322	NOTIFICADOR	3030300	DIR PLANEACION URBAN	BASE	QUINCENA	GASTO CORRIENTE	RECURSOS FEDERALES	1528025	PARTICIPACIONES	-	-	116,011.52	-	-	-	5,800.57	-	-	5,768.88	23,772.86	-	-	64,654.11	-	18,561.84	28,797.05	9,448.86	3,721.49	276,537.16
322	NOTIFICADOR	3030400	DIR CONT SEG CTRO OP	BASE	QUINCENA	GASTO CORRIENTE	RECURSOS FEDERALES	1528025	PARTICIPACIONES	-	-	116,011.52	-	-	-	17,401.72	-	-	6,593.00	23,772.86	-	-	64,877.10	-	18,561.84	28,797.05	9,448.86	3,721.49	289,185.42
322	NOTIFICADOR	3030400	DIR CONT SEG CTRO OP	BASE	QUINCENA	GASTO CORRIENTE	RECURSOS FEDERALES	1528025	PARTICIPACIONES	-	-	116,011.52	-	-	-	5,800.57	-	-	6,593.00	23,772.86	-	-	64,654.11	-	18,561.84	28,797.05	9,448.86	3,721.49	277,361.29
322	NOTIFICADOR	3040100	SEC GOBIERNO MPALL	BASE	QUINCENA	GASTO CORRIENTE	RECURSOS FEDERALES	1528025	PARTICIPACIONES	-	-	116,011.52	-	-	-	5,800.57	-	-	5,768.88	23,772.86	-	-	64,654.11	-	18,561.84	28,797.05	9,448.86	3,721.49	276,537.16
322	NOTIFICADOR	3040300	DIR MERCADOS	BASE	QUINCENA	GASTO CORRIENTE	RECURSOS FEDERALES	1528025	PARTICIPACIONES	-	-	116,011.52	-	-	-	17,401.72	-	-	6,593.00	23,772.86	-	-	64,877.10	-	18,561.84	28,797.05	9,448.86	3,721.49	289,185.42
322	NOTIFICADOR	3050100	SEC REC HUM Y MAT	BASE	QUINCENA	GASTO CORRIENTE	RECURSOS FEDERALES	1528025	PARTICIPACIONES	-	-	116,011.52	-	-	-	11,601.15	-	-	6,593.00	23,772.86	-	-	64,877.10	-	18,561.84	28,797.05	9,448.86	3,721.49	283,384.85
322	NOTIFICADOR	3050200	DIR CAPITAL HUMANO	BASE	QUINCENA	GASTO CORRIENTE	RECURSOS FEDERALES	1528025	PARTICIPACIONES	-	-	116,011.52	-	-	-	11,601.15	-	-	6,593.00	23,772.86	-	-	64,555.74	-	18,561.84	28,797.05	9,448.86	3,721.49	283,063.49

CLAVE DE LA CATEGORÍA	PLAZA/PUESTO	UNIDAD EJECUTORA	ADSCRIPCIÓN	TIPO DE CONTRATO	TIPO DE NÓMINA	TIPO DE GASTO	RAMO	FUENTE DE FINANC.	SUBFUENTE DE FINANCIAMIENTO /CRI	DIETAS	SUELDOS CONFIANZA	SALARIOS SINDICALIZADOS	SUELDOS POLICIA Y TRANSITO	SUELDOS CONTRATO	SUELDOS SUPLENTES	QUINQUENIOS SINDICATO	QUINQUENIOS CONFIANZA	ESTIMULO ECONOMICO	PRIMA VACACIONAL	AGUINALDO	HORAS EXTRAS	COMPEN-SACIONES ADICIONALES	PRESTACIONES CONTRACTUALES	ESTIMULO ECONOMICO OPERATIVOS CONJUNTOS	APORTACIONES A PENSIONES PATRONAL	APORTACIONES DE SEGURIDAD SOCIAL	CUOTAS RETIRO IMSS	CESANTIA Y VEJEZ IMSS	TOTAL
322	NOTIFICADOR	3050200	DIR CAPITAL HUMANO	BASE	QUINCENA	GASTO CORRIENTE	RECURSOS FEDERALES	1528025	PARTICIPACIONES	-	-	116,011.52	-	-	-	11,601.15	-	-	6,593.00	23,772.86	-	-	64,555.74	-	18,561.84	28,797.05	9,448.86	3,721.49	283,063.49
322	NOTIFICADOR	3050200	DIR CAPITAL HUMANO	BASE	QUINCENA	GASTO CORRIENTE	RECURSOS FEDERALES	1528025	PARTICIPACIONES	-	-	116,011.52	-	-	-	23,202.30	-	-	7,417.13	23,772.86	-	-	64,031.07	-	18,561.84	28,797.05	9,448.86	3,721.49	294,964.10
322	NOTIFICADOR	3070100	SEC SERV MPALES	BASE	QUINCENA	GASTO CORRIENTE	RECURSOS FEDERALES	1528025	PARTICIPACIONES	-	-	116,011.52	-	-	-	23,202.30	-	-	7,417.13	23,772.86	-	-	72,167.44	-	18,561.84	28,797.05	9,448.86	3,721.49	303,100.47
322	NOTIFICADOR	3070100	SEC SERV MPALES	BASE	QUINCENA	GASTO CORRIENTE	RECURSOS FEDERALES	1528025	PARTICIPACIONES	-	-	116,011.52	-	-	-	11,601.15	-	-	6,593.00	23,772.86	-	-	64,254.06	-	18,561.84	28,797.05	9,448.86	3,721.49	282,761.81
322	NOTIFICADOR	3080100	SEC BIENESTAR MPAL	BASE	QUINCENA	GASTO CORRIENTE	RECURSOS FEDERALES	1528025	PARTICIPACIONES	-	-	116,011.52	-	-	-	11,601.15	-	-	6,593.00	23,772.86	-	-	64,654.11	-	18,561.84	28,797.05	9,448.86	3,721.49	283,161.86
322	NOTIFICADOR	3080100	SEC BIENESTAR MPAL	BASE	QUINCENA	GASTO CORRIENTE	RECURSOS FEDERALES	1528025	PARTICIPACIONES	-	-	116,011.52	-	-	-	5,800.57	-	-	6,593.00	23,772.86	-	-	64,555.74	-	18,561.84	28,797.05	9,448.86	3,721.49	277,262.92
322	NOTIFICADOR	3100100	SEC FOM TURÍSTICO	BASE	QUINCENA	GASTO CORRIENTE	RECURSOS FEDERALES	1528025	PARTICIPACIONES	-	-	116,011.52	-	-	-	23,202.30	-	-	7,417.13	23,772.86	-	-	71,321.42	-	18,561.84	28,797.05	9,448.86	3,721.49	302,254.45
322	NOTIFICADOR	3110100	SEC ARTE Y CULTURA	BASE	QUINCENA	GASTO CORRIENTE	RECURSOS FEDERALES	1528025	PARTICIPACIONES	-	-	116,011.52	-	-	-	5,800.57	-	-	6,180.94	23,772.86	-	-	64,555.74	-	18,561.84	28,797.05	9,448.86	3,721.49	276,850.86
322	NOTIFICADOR	3120100	SEC MEDIO AMB CLIM	BASE	QUINCENA	GASTO CORRIENTE	RECURSOS FEDERALES	1528025	PARTICIPACIONES	-	-	116,011.52	-	-	-	11,601.15	-	-	6,593.00	23,772.86	-	-	64,778.72	-	18,561.84	28,797.05	9,448.86	3,721.49	283,286.47
322	NOTIFICADOR	4040100	CONSEJERÍA JURÍDICA	BASE	QUINCENA	GASTO CORRIENTE	RECURSOS FEDERALES	1528025	PARTICIPACIONES	-	-	116,011.52	-	-	-	17,401.72	-	-	6,593.00	23,772.86	-	-	64,877.10	-	18,561.84	28,797.05	9,448.86	3,721.49	289,185.42
322	NOTIFICADOR	4040100	CONSEJERÍA JURÍDICA	BASE	QUINCENA	GASTO CORRIENTE	RECURSOS FEDERALES	1528025	PARTICIPACIONES	-	-	116,011.52	-	-	-	5,800.57	-	-	6,593.00	23,772.86	-	-	64,654.11	-	18,561.84	28,797.05	9,448.86	3,721.49	277,361.29
322	NOTIFICADOR	4040100	CONSEJERÍA JURÍDICA	BASE	QUINCENA	GASTO CORRIENTE	RECURSOS FEDERALES	1528025	PARTICIPACIONES	-	-	116,011.52	-	-	-	5,800.57	-	-	6,593.00	23,772.86	-	-	64,031.07	-	18,561.84	28,797.05	9,448.86	3,721.49	276,738.25
322	NOTIFICADOR	7010100	ALCALDIA	BASE	QUINCENA	GASTO CORRIENTE	RECURSOS FEDERALES	1528025	PARTICIPACIONES	-	-	116,011.52	-	-	-	17,401.72	-	-	6,593.00	23,772.86	-	-	64,877.10	-	18,561.84	28,797.05	9,448.86	3,721.49	289,185.42
323	COBRADOR	3020200	DIRECCION INGRESOS	CONFIANZA	QUINCENA	GASTO CORRIENTE	RECURSOS FEDERALES	1528025	PARTICIPACIONES	-	81,052.47	-	-	-	-	-	18,995.29	-	5,469.93	16,609.11	-	-	30,522.94	-	12,968.40	28,797.05	9,448.86	3,721.49	207,585.53
323	COBRADOR	3040300	DIR MERCADOS	BASE	SEMANA	GASTO CORRIENTE	RECURSOS FEDERALES	1528025	PARTICIPACIONES	-	-	115,682.99	-	-	-	5,784.15	-	-	6,574.34	23,705.53	37,612.78	-	63,289.51	-	18,509.28	28,797.05	9,448.86	3,721.49	313,125.96
323	COBRADOR	3040300	DIR MERCADOS	CONFIANZA	QUINCENA	GASTO CORRIENTE	RECURSOS FEDERALES	1528025	PARTICIPACIONES	-	81,052.47	-	-	-	-	-	22,794.35	-	5,469.93	16,609.11	-	-	30,522.94	-	12,968.40	28,797.05	9,448.86	3,721.49	211,384.59
323	COBRADOR	3070300	DIR MANT URBANO	BASE	SEMANA	GASTO CORRIENTE	RECURSOS FEDERALES	1528025	PARTICIPACIONES	-	-	115,682.99	-	-	-	11,568.31	-	-	6,574.34	23,705.53	79,018.43	-	63,761.71	-	18,509.28	28,797.05	9,448.86	3,721.49	360,787.97
325	INSPECTOR (MDO. 20 DE NOV	3020200	DIRECCION INGRESOS	CONFIANZA	QUINCENA	GASTO CORRIENTE	RECURSOS FEDERALES	1528025	PARTICIPACIONES	-	83,045.55	-	-	-	-	-	23,354.86	-	5,604.44	17,017.54	-	-	30,522.94	-	13,287.29	28,797.05	9,448.86	3,721.49	214,800.01
325	INSPECTOR (MDO. 20 DE NOV	3040300	DIR MERCADOS	CONFIANZA	QUINCENA	GASTO CORRIENTE	RECURSOS FEDERALES	1528025	PARTICIPACIONES	-	83,045.55	-	-	-	-	-	19,462.38	-	5,604.44	17,017.54	-	-	30,522.94	-	13,287.29	28,797.05	9,448.86	3,721.49	210,907.52
325	INSPECTOR (MDO. 20 DE NOV	3040300	DIR MERCADOS	CONFIANZA	QUINCENA	GASTO CORRIENTE	RECURSOS FEDERALES	1528025	PARTICIPACIONES	-	83,045.55	-	-	-	-	-	19,462.38	-	5,309.48	17,017.54	-	-	30,522.94	-	13,287.29	28,797.05	9,448.86	3,721.49	210,612.56
325	INSPECTOR (MDO. 20 DE NOV	3070100	SEC SERV MPALES	CONFIANZA	QUINCENA	GASTO CORRIENTE	RECURSOS FEDERALES	1528025	PARTICIPACIONES	-	83,045.55	-	-	-	-	-	7,784.95	-	4,424.56	17,017.54	-	-	31,145.98	-	13,287.29	28,797.05	9,448.86	3,721.49	198,673.26
325	INSPECTOR (MDO. 20 DE NOV	3070300	DIR MANT URBANO	CONFIANZA	QUINCENA	GASTO CORRIENTE	RECURSOS FEDERALES	1528025	PARTICIPACIONES	-	83,045.55	-	-	-	-	-	15,569.91	-	5,309.48	17,017.54	-	-	31,145.98	-	13,287.29	28,797.05	9,448.86	3,721.49	207,343.12
326	SUPERVISOR "B"	3030200	DIR PATRIM HISTORICO	CONFIANZA	QUINCENA	GASTO CORRIENTE	RECURSOS FEDERALES	1528025	PARTICIPACIONES	-	63,002.39	-	-	-	-	-	-	-	2,237.79	12,910.33	-	-	30,522.94	-	10,080.38	28,797.05	9,448.86	3,721.49	160,721.22
326	SUPERVISOR B	3040300	DIR MERCADOS	CONFIANZA	QUINCENA	GASTO CORRIENTE	RECURSOS FEDERALES	1528025	PARTICIPACIONES	-	63,002.39	-	-	-	-	-	11,812.09	-	3,804.24	12,910.33	-	-	31,145.98	-	10,080.38	28,797.05	9,448.86	3,721.49	174,722.79
401	SECRETARIO PARTICULAR	1010100	PRESIDENCIA MPAL	CONFIANZA	QUINCENA	GASTO CORRIENTE	RECURSOS FEDERALES	1528025	PARTICIPACIONES	-	124,586.81	-	-	-	-	-	11,679.17	-	7,080.35	25,530.09	-	-	31,145.98	-	19,933.89	28,797.05	9,448.86	3,721.49	261,923.66
401	SECRETARIO PARTICULAR	3020300	DIR EG CTROL PPTAL	CONFIANZA	QUINCENA	GASTO CORRIENTE	RECURSOS FEDERALES	1528025	PARTICIPACIONES	-	124,586.81	-	-	-	-	-	-	-	4,867.73	25,530.09	-	-	30,522.94	-	19,933.89	28,797.05	9,448.86	3,721.49	247,408.85
401	SECRETARIO PARTICULAR	3030100	SEC OBRAS P DES URB	CONFIANZA	QUINCENA	GASTO CORRIENTE	RECURSOS FEDERALES	1528025	PARTICIPACIONES	-	124,586.81	-	-	-	-	-	23,358.32	-	7,965.38	25,530.09	-	-	31,145.98	-	19,933.89	28,797.05	9,448.86	3,721.49	274,487.87
401	SECRETARIO PARTICULAR	3040300	DIR MERCADOS	CONFIANZA	QUINCENA	GASTO CORRIENTE	RECURSOS FEDERALES	1528025	PARTICIPACIONES	-	124,586.81	-	-	-	-	-	-	-	4,867.73	25,530.09	-	-	30,522.94	-	19,933.89	28,797.05	9,448.86	3,721.49	247,408.85
401	SECRETARIO PARTICULAR	3050100	SEC REC HUM Y MAT	CONFIANZA	QUINCENA	GASTO CORRIENTE	RECURSOS FEDERALES	1528025	PARTICIPACIONES	-	124,586.81	-	-	-	-	-	-	-	4,867.73	25,530.09	-	-	31,145.98	-	19,933.89	28,797.05	9,448.86	3,721.49	248,031.89
401	SECRETARIO PARTICULAR	3050200	DIR CAPITAL HUMANO	CONFIANZA	QUINCENA	GASTO CORRIENTE	RECURSOS FEDERALES	1528025	PARTICIPACIONES	-	124,586.81	-	-	-	-	-	-	-	4,867.73	25,530.09	-	-	30,522.94	-	19,933.89	28,797.05	9,448.86	3,721.49	247,408.85
401	SECRETARIO PARTICULAR	3050400	DIR PATRIMONIO	CONFIANZA	QUINCENA	GASTO CORRIENTE	RECURSOS FEDERALES	1528025	PARTICIPACIONES	-	124,586.81	-	-	-	-	-	11,679.17	-	7,080.35	25,530.09	-	-	31,145.98	-	19,933.89	28,797.05	9,448.86	3,721.49	261,923.66
401	SECRETARIO PARTICULAR	3070100	SEC SERV MPALES	CONFIANZA	QUINCENA	GASTO CORRIENTE	RECURSOS FEDERALES	1528025	PARTICIPACIONES	-	124,586.81	-	-	-	-	-	-	-	4,867.73	25,530.09	-	-	31,145.98	-	19,933.89	28,797.05	9,448.86	3,721.49	248,031.89
401	SECRETARIO PARTICULAR	3090100	SEC DESARROLLO ECON	CONFIANZA	QUINCENA	GASTO CORRIENTE	RECURSOS FEDERALES	1528025	PARTICIPACIONES	-	124,586.81	-	-	-	-	-	-	-	4,867.73	25,530.09	-	-	30,522.94	-	19,933.89	28,797.05	9,448.86	3,721.49	247,408.85

CLAVE DE LA CATEGORÍA	PLAZA/PUESTO	UNIDAD EJECUTORA	ADSCRIPCIÓN	TIPO DE CONTRATO	TIPO DE NÓMINA	TIPO DE GASTO	RAMO	FUENTE DE FINANC.	SUBFUENTE DE FINANCIAMIENTO /CRI	DIETAS	SUELDOS CONFIANZA	SALARIOS SINDICALIZADOS	SUELDOS POLICIA Y TRANSITO	SUELDOS CONTRATO	SUELDOS SUPLENTES	QUINQUENIOS SINDICATO	QUINQUENIOS CONFIANZA	ESTIMULO ECONOMICO	PRIMA VACACIONAL	AGUINALDO	HORAS EXTRAS	COMPEN-SACIONES ADICIONALES	PRESTACIONES CONTRACTUALES	ESTIMULO ECONOMICO OPERATIVOS CONJUNTOS	APORTACIONES A PENSIONES PATRONAL	APORTACIONES DE SEGURIDAD SOCIAL	CUOTAS RETIRO IMSS	CESANTIA Y VEJEZ IMSS	TOTAL
401	SECRETARIO PARTICULAR	3100100	SEC FOM TURÍSTICO	CONFIANZA	QUINCENA	GASTO CORRIENTE	RECURSOS FEDERALES	1528025	PARTICIPACIONES	-	124,586.81	-	-	-	-	-	-	-	4,425.22	25,530.09	-	-	30,522.94	-	19,933.89	28,797.05	9,448.86	3,721.49	246,966.34
401	SECRETARIO PARTICULAR	4040100	CONSEJERÍA JURÍDICA	CONFIANZA	QUINCENA	GASTO CORRIENTE	RECURSOS FEDERALES	1528025	PARTICIPACIONES	-	124,586.81	-	-	-	-	-	11,679.17	-	6,637.82	25,530.09	-	-	31,145.98	-	19,933.89	28,797.05	9,448.86	3,721.49	261,481.15
401	SECRETARIO PARTICULAR	5010100	SIST MPAL DIF	CONFIANZA	QUINCENA	GASTO CORRIENTE	RECURSOS FEDERALES	1528025	PARTICIPACIONES	-	124,586.81	-	-	-	-	-	-	-	4,867.73	25,530.09	-	-	30,522.94	-	19,933.89	28,797.05	9,448.86	3,721.49	247,408.85
401	SECRETARIO PARTICULAR	5040100	INR MPAL PLANEACION	CONFIANZA	QUINCENA	GASTO CORRIENTE	RECURSOS FEDERALES	1528025	PARTICIPACIONES	-	124,586.81	-	-	-	-	-	5,839.58	-	6,637.82	25,530.09	-	-	30,522.94	-	19,933.89	28,797.05	9,448.86	3,721.49	255,018.52
402	OFICIAL UNIVERSAL DE OFIC	3020100	TESORERIA MUNICIPAL	CONFIANZA	QUINCENA	GASTO CORRIENTE	RECURSOS FEDERALES	1528025	PARTICIPACIONES	-	83,159.65	-	-	-	-	-	7,795.65	-	4,726.01	17,040.91	-	-	30,522.94	-	13,305.55	28,797.05	9,448.86	3,721.49	198,518.11
402	OFICIAL UNIVERSAL DE OFIC	3030400	DIR CONT SEG CTRO OP	CONFIANZA	QUINCENA	GASTO CORRIENTE	RECURSOS FEDERALES	1528025	PARTICIPACIONES	-	83,159.65	-	-	-	-	-	15,591.30	-	5,316.77	17,040.91	-	-	30,522.94	-	13,305.55	28,797.05	9,448.86	3,721.49	206,904.50
402	OFICIAL UNIVERSAL DE OFIC	3070100	SEC SERV MPALES	CONFIANZA	QUINCENA	GASTO CORRIENTE	RECURSOS FEDERALES	1528025	PARTICIPACIONES	-	83,159.65	-	-	-	-	-	3,897.83	-	4,430.64	17,040.91	-	-	31,145.98	-	13,305.55	28,797.05	9,448.86	3,721.49	194,947.93
403	AYUDANTE UNIVERSAL DE OFICINA	3020200	DIRECCION INGRESOS	BASE	QUINCENA	GASTO CORRIENTE	RECURSOS FEDERALES	1528025	PARTICIPACIONES	-	-	122,520.76	-	-	-	30,630.19	-	-	9,138.85	25,106.71	-	-	74,685.82	-	19,603.32	28,797.05	9,448.86	3,721.49	323,653.04
403	AYUDANTE UNIVERSAL DE OFI	3020200	DIRECCION INGRESOS	BASE	QUINCENA	GASTO CORRIENTE	RECURSOS FEDERALES	1528025	PARTICIPACIONES	-	-	122,520.76	-	-	-	12,252.07	-	-	6,962.93	25,106.71	-	-	65,647.41	-	19,603.32	28,797.05	9,448.86	3,721.49	294,060.59
403	AYUDANTE UNIVERSAL DE OFI	3020300	DIR EG CTROL PPTAL	BASE	QUINCENA	GASTO CORRIENTE	RECURSOS FEDERALES	1528025	PARTICIPACIONES	-	-	122,520.76	-	-	-	30,630.19	-	-	8,703.66	25,106.71	-	-	65,424.43	-	19,603.32	28,797.05	9,448.86	3,721.49	313,956.45
403	AYUDANTE UNIVERSAL DE OFI	3030100	SEC OBRAS P DES URB	BASE	QUINCENA	GASTO CORRIENTE	RECURSOS FEDERALES	1528025	PARTICIPACIONES	-	-	122,520.76	-	-	-	30,630.19	-	-	8,703.66	25,106.71	-	-	65,522.80	-	19,603.32	28,797.05	9,448.86	3,721.49	314,054.83
403	AYUDANTE UNIVERSAL DE OFI	3030400	DIR CONT SEG CTRO OP	BASE	QUINCENA	GASTO CORRIENTE	RECURSOS FEDERALES	1528025	PARTICIPACIONES	-	-	122,520.76	-	-	-	24,504.15	-	-	8,268.48	25,106.71	-	-	65,745.78	-	19,603.32	28,797.05	9,448.86	3,721.49	307,716.59
403	AYUDANTE UNIVERSAL DE OFI	3050200	DIR CAPITAL HUMANO	BASE	QUINCENA	GASTO CORRIENTE	RECURSOS FEDERALES	1528025	PARTICIPACIONES	-	-	122,520.76	-	-	-	30,630.19	-	-	8,703.66	25,106.71	-	-	73,779.93	-	19,603.32	28,797.05	9,448.86	3,721.49	322,311.96
403	AYUDANTE UNIVERSAL DE OFI	3050200	DIR CAPITAL HUMANO	BASE	QUINCENA	GASTO CORRIENTE	RECURSOS FEDERALES	1528025	PARTICIPACIONES	-	-	122,520.76	-	-	-	36,756.22	-	-	9,574.03	25,106.71	-	-	65,647.41	-	19,603.32	28,797.05	9,448.86	3,721.49	321,175.84
403	AYUDANTE UNIVERSAL DE OFI	3050300	DIR REC MATERIALES	BASE	QUINCENA	GASTO CORRIENTE	RECURSOS FEDERALES	1528025	PARTICIPACIONES	-	-	122,520.76	-	-	-	30,630.19	-	-	9,138.85	25,106.71	-	-	74,561.21	-	19,603.32	28,797.05	9,448.86	3,721.49	323,528.44
403	AYUDANTE UNIVERSAL DE OFI	3050400	DIR PATRIMONIO	BASE	QUINCENA	GASTO CORRIENTE	RECURSOS FEDERALES	1528025	PARTICIPACIONES	-	-	122,520.76	-	-	-	30,630.19	-	-	8,703.66	25,106.71	-	-	65,122.74	-	19,603.32	28,797.05	9,448.86	3,721.49	313,654.77
403	AYUDANTE UNIVERSAL DE OFI	3070100	SEC SERV MPALES	BASE	QUINCENA	GASTO CORRIENTE	RECURSOS FEDERALES	1528025	PARTICIPACIONES	-	-	122,520.76	-	-	-	30,630.19	-	-	9,138.85	25,106.71	-	-	73,938.17	-	19,603.32	28,797.05	9,448.86	3,721.49	322,905.40
403	AYUDANTE UNIVERSAL DE OFI	3070100	SEC SERV MPALES	BASE	QUINCENA	GASTO CORRIENTE	RECURSOS FEDERALES	1528025	PARTICIPACIONES	-	-	122,520.76	-	-	-	12,252.07	-	-	6,962.93	25,106.71	-	-	65,647.41	-	19,603.32	28,797.05	9,448.86	3,721.49	294,060.59
403	AYUDANTE UNIVERSAL DE OFICINA	3080100	SEC BIENESTAR MPAL	BASE	QUINCENA	GASTO CORRIENTE	RECURSOS FEDERALES	1528025	PARTICIPACIONES	-	-	122,520.76	-	-	-	42,882.26	-	-	9,574.03	25,106.71	-	-	65,424.43	-	19,603.32	28,797.05	9,448.86	3,721.49	327,078.89
403	AYUDANTE UNIVERSAL DE OFICINA	3080200	DIR EDU CIENCIA TECN	BASE	QUINCENA	GASTO CORRIENTE	RECURSOS FEDERALES	1528025	PARTICIPACIONES	-	-	122,520.76	-	-	-	18,378.11	-	-	6,962.93	25,106.71	-	-	65,522.80	-	19,603.32	28,797.05	9,448.86	3,721.49	300,062.02
403	AYUDANTE UNIVERSAL DE OFICINA	3080200	DIR EDU CIENCIA TECN	BASE	QUINCENA	GASTO CORRIENTE	RECURSOS FEDERALES	1528025	PARTICIPACIONES	-	-	122,520.76	-	-	-	36,756.22	-	-	9,574.03	25,106.71	-	-	65,424.43	-	19,603.32	28,797.05	9,448.86	3,721.49	320,952.86
403	AYUDANTE UNIVERSAL DE OFI	3080300	DIR BIEN COMUNITARIO	BASE	QUINCENA	GASTO CORRIENTE	RECURSOS FEDERALES	1528025	PARTICIPACIONES	-	-	122,520.76	-	-	-	6,126.04	-	-	6,962.93	25,106.71	-	-	65,745.78	-	19,603.32	28,797.05	9,448.86	3,721.49	288,032.93
404	AUXILIAR UNIVERSAL DE OFI	1010100	PRESIDENCIA MPAL	BASE	QUINCENA	GASTO CORRIENTE	RECURSOS FEDERALES	1528025	PARTICIPACIONES	-	-	120,715.54	-	-	-	24,143.11	-	-	7,717.88	24,736.80	-	-	72,868.25	-	19,314.48	28,797.05	9,448.86	3,721.49	311,463.44
404	AUXILIAR UNIVERSAL DE OFICINA	1010100	PRESIDENCIA MPAL	BASE	QUINCENA	GASTO CORRIENTE	RECURSOS FEDERALES	1528025	PARTICIPACIONES	-	-	120,715.54	-	-	-	6,035.78	-	-	6,431.56	24,736.80	-	-	65,505.28	-	19,314.48	28,797.05	9,448.86	3,721.49	284,706.83
404	AUXILIAR UNIVERSAL DE OFICINA	1010100	PRESIDENCIA MPAL	BASE	QUINCENA	GASTO CORRIENTE	RECURSOS FEDERALES	1528025	PARTICIPACIONES	-	-	120,715.54	-	-	-	6,035.78	-	-	6,431.56	24,736.80	-	-	65,505.28	-	19,314.48	28,797.05	9,448.86	3,721.49	284,706.83
404	AUXILIAR UNIVERSAL DE OFI	3010100	SECRETARIA MUNICIPAL	BASE	QUINCENA	GASTO CORRIENTE	RECURSOS FEDERALES	1528025	PARTICIPACIONES	-	-	120,715.54	-	-	-	30,178.88	-	-	8,575.42	24,736.80	-	-	65,505.28	-	19,314.48	28,797.05	9,448.86	3,721.49	310,993.79
404	AUXILIAR UNIVERSAL DE OFICINA	3010100	SECRETARIA MUNICIPAL	BASE	QUINCENA	GASTO CORRIENTE	RECURSOS FEDERALES	1528025	PARTICIPACIONES	-	-	120,715.54	-	-	-	12,071.55	-	-	6,860.33	24,736.80	-	-	65,183.92	-	19,314.48	28,797.05	9,448.86	3,721.49	290,850.03
404	AUXILIAR UNIVERSAL DE OFI	3010100	SECRETARIA MUNICIPAL	BASE	QUINCENA	GASTO CORRIENTE	RECURSOS FEDERALES	1528025	PARTICIPACIONES	-	-	120,715.54	-	-	-	42,250.45	-	-	9,432.96	24,736.80	-	-	64,882.24	-	19,314.48	28,797.05	9,448.86	3,721.49	323,299.85
404	AUXILIAR UNIVERSAL DE OFICINA	3010100	SECRETARIA MUNICIPAL	BASE	QUINCENA	GASTO CORRIENTE	RECURSOS FEDERALES	1528025	PARTICIPACIONES	-	-	120,715.54	-	-	-	-	-	-	5,145.26	24,736.80	-	-	64,399.70	-	19,314.48	28,797.05	9,448.86	3,721.49	276,279.17
404	AUXILIAR UNIVERSAL DE OFI	3020100	TESORERIA MUNICIPAL	BASE	QUINCENA	GASTO CORRIENTE	RECURSOS FEDERALES	1528025	PARTICIPACIONES	-	-	120,715.54	-	-	-	24,143.11	-	-	8,146.65	24,736.80	-	-	65,406.90	-	19,314.48	28,797.05	9,448.86	3,721.49	304,430.87
404	AUXILIAR UNIVERSAL DE OFICINA	3020100	TESORERIA MUNICIPAL	BASE	QUINCENA	GASTO CORRIENTE	RECURSOS FEDERALES	1528025	PARTICIPACIONES	-	-	120,715.54	-	-	-	18,107.33	-	-	7,717.88	24,736.80	-	-	64,399.70	-	19,314.48	28,797.05	9,448.86	3,721.49	296,959.13
404	AUXILIAR UNIVERSAL DE OFICINA	3020100	TESORERIA MUNICIPAL	BASE	QUINCENA	GASTO CORRIENTE	RECURSOS FEDERALES	1528025	PARTICIPACIONES	-	-	120,715.54	-	-	-	12,071.55	-	-	6,860.33	24,736.80	-	-	64,399.70	-	19,314.48	28,797.05	9,448.86	3,721.49	290,065.81
404	AUXILIAR UNIVERSAL DE OFI	3020100	TESORERIA MUNICIPAL	BASE	QUINCENA	GASTO CORRIENTE	RECURSOS FEDERALES	1528025	PARTICIPACIONES	-	-	120,715.54	-	-	-	12,071.55	-	-	6,860.33	24,736.80	-	-	63,977.35	-	19,314.48	28,797.05	9,448.86	3,721.49	289,643.45

CLAVE DE LA CATEGORÍA	PLAZA/PUESTO	UNIDAD EJECUTORA	ADSCRIPCIÓN	TIPO DE CONTRATO	TIPO DE NÓMINA	TIPO DE GASTO	RAMO	FUENTE DE FINANC.	SUBFUENTE DE FINANCIAMIENTO /CRI	DIETAS	SUELDOS CONFIANZA	SALARIOS SINDICALIZADOS	SUELDOS POLICIA Y TRANSITO	SUELDOS CONTRATO	SUELDOS SUPLENTES	QUINQUENIOS SINDICATO	QUINQUENIOS CONFIANZA	ESTIMULO ECONOMICO	PRIMA VACACIONAL	AGUINALDO	HORAS EXTRAS	COMPEN-SACIONES ADICIONALES	PRESTACIONES CONTRACTUALES	ESTIMULO ECONOMICO OPERATIVOS CONJUNTOS	APORTACIONES A PENSIONES PATRONAL	APORTACIONES DE SEGURIDAD SOCIAL	CUOTAS RETIRO IMSS	CESANTIA Y VEJEZ IMSS	TOTAL
404	AUXILIAR UNIVERSAL DE OFI	3020200	DIRECCION INGRESOS	BASE	QUINCENA	GASTO CORRIENTE	RECURSOS FEDERALES	1528025	PARTICIPACIONES	-	-	120,715.54	-	-	-	12,071.55	-	-	6,860.33	24,736.80	-	-	65,282.29	-	19,314.48	28,797.05	9,448.86	3,721.49	290,948.40
404	AUXILIAR UNIVERSAL DE OFICINA	3020200	DIRECCION INGRESOS	BASE	QUINCENA	GASTO CORRIENTE	RECURSOS FEDERALES	1528025	PARTICIPACIONES	-	-	120,715.54	-	-	-	12,071.55	-	-	6,860.33	24,736.80	-	-	65,282.29	-	19,314.48	28,797.05	9,448.86	3,721.49	290,948.40
404	AUXILIAR UNIVERSAL DE OFI	3020200	DIRECCION INGRESOS	BASE	QUINCENA	GASTO CORRIENTE	RECURSOS FEDERALES	1528025	PARTICIPACIONES	-	-	120,715.54	-	-		36,214.66	-	-	9,432.96	24,736.80	-	-	65,183.92	-	19,314.48	28,797.05	9,448.86	3,721.49	317,565.75
404	AUXILIAR UNIVERSAL DE OFI	3020200	DIRECCION INGRESOS	BASE	QUINCENA	GASTO CORRIENTE	RECURSOS FEDERALES	1528025	PARTICIPACIONES	-	-	120,715.54	-	-	-	24,143.11	-	-	7,717.88	24,736.80	-	-	65,183.92	-	19,314.48	28,797.05	9,448.86	3,721.49	303,779.11
404	AUXILIAR UNIVERSAL DE OFI	3020200	DIRECCION INGRESOS	BASE	QUINCENA	GASTO CORRIENTE	RECURSOS FEDERALES	1528025	PARTICIPACIONES	-	-	120,715.54	-	-	-	30,178.88	-	-	8,575.42	24,736.80	-	-	64,882.24	-	19,314.48	28,797.05	9,448.86	3,721.49	310,370.75
404	AUXILIAR UNIVERSAL DE OFI	3030100	SEC OBRAS P DES URB	BASE	QUINCENA	GASTO CORRIENTE	RECURSOS FEDERALES	1528025	PARTICIPACIONES	-	-	120,715.54	-	-	-	18,107.33	-	-	6,860.33	24,736.80	-	-	65,282.29	-	19,314.48	28,797.05	9,448.86	3,721.49	296,984.17
404	AUXILIAR UNIVERSAL DE OFI	3030100	SEC OBRAS P DES URB	BASE	QUINCENA	GASTO CORRIENTE	RECURSOS FEDERALES	1528025	PARTICIPACIONES	-	-	120,715.54	-	-	-	6,035.78	-	-	6,860.33	24,736.80	-	-	64,399.70	-	19,314.48	28,797.05	9,448.86	3,721.49	284,030.03
404	AUXILIAR UNIVERSAL DE OFICINA	3030100	SEC OBRAS P DES URB	BASE	SEMANA	GASTO CORRIENTE	RECURSOS FEDERALES	1528025	PARTICIPACIONES	-	-	120,715.54	-	-	-	12,071.55	-	-	6,860.33	24,736.80	-	-	63,835.69	-	19,314.48	28,797.05	9,448.86	3,721.49	289,501.79
404	AUXILIAR UNIVERSAL DE OFI	3030300	DIR PLANEACION URBAN	BASE	QUINCENA	GASTO CORRIENTE	RECURSOS FEDERALES	1528025	PARTICIPACIONES	-	-	120,715.54	-	-	-	24,143.11	-	-	7,717.88	24,736.80	-	-	72,868.25	-	19,314.48	28,797.05	9,448.86	3,721.49	311,463.44
404	AUXILIAR UNIVERSAL DE OFI	3030400	DIR CONT SEG CTRO OP	BASE	QUINCENA	GASTO CORRIENTE	RECURSOS FEDERALES	1528025	PARTICIPACIONES	-	-	120,715.54	-	-	-	30,178.88	-	-	9,004.19	24,736.80	-	-	65,406.90	-	19,314.48	28,797.05	9,448.86	3,721.49	311,324.19
404	AUXILIAR UNIVERSAL DE OFI	3030400	DIR CONT SEG CTRO OP	BASE	QUINCENA	GASTO CORRIENTE	RECURSOS FEDERALES	1528025	PARTICIPACIONES	-	-	120,715.54	-	-	-	18,107.33	-	-	7,289.11	24,736.80	-	-	65,282.29	-	19,314.48	28,797.05	9,448.86	3,721.49	297,412.94
404	AUXILIAR UNIVERSAL DE OFI	3040100	SEC GOBIERNO MPALL	BASE	QUINCENA	GASTO CORRIENTE	RECURSOS FEDERALES	1528025	PARTICIPACIONES	-	-	120,715.54	-	-	-	30,178.88	-	-	9,004.19	24,736.80	-	-	65,505.28	-	19,314.48	28,797.05	9,448.86	3,721.49	311,422.56
404	AUXILIAR UNIVERSAL DE OFI	3040100	SEC GOBIERNO MPALL	BASE	QUINCENA	GASTO CORRIENTE	RECURSOS FEDERALES	1528025	PARTICIPACIONES	-	-	120,715.54	-	-	-	12,071.55	-	-	6,860.33	24,736.80	-	-	65,282.29	-	19,314.48	28,797.05	9,448.86	3,721.49	290,948.40
404	AUXILIAR UNIVERSAL DE OFI	3040300	DIR MERCADOS	BASE	QUINCENA	GASTO CORRIENTE	RECURSOS FEDERALES	1528025	PARTICIPACIONES	-	-	120,715.54	-	-	-	24,143.11	-	-	7,717.88	24,736.80	-	-	65,505.28	-	19,314.48	28,797.05	9,448.86	3,721.49	304,100.47
404	AUXILIAR UNIVERSAL DE OFICINA	3040500	DIR AG BAR Y COL	BASE	QUINCENA	GASTO CORRIENTE	RECURSOS FEDERALES	1528025	PARTICIPACIONES	-	-	120,715.54	-	-	-	24,143.11	-	-	7,717.88	24,736.80	-	-	72,868.25	-	19,314.48	28,797.05	9,448.86	3,721.49	311,463.44
404	AUXILIAR UNIVERSAL DE OFICINA	3050200	DIR CAPITAL HUMANO	BASE	QUINCENA	GASTO CORRIENTE	RECURSOS FEDERALES	1528025	PARTICIPACIONES	-	-	120,715.54	-	-	-	12,071.55	-	-	6,860.33	24,736.80	-	-	64,574.15	-	19,314.48	28,797.05	9,448.86	3,721.49	290,240.26
404	AUXILIAR UNIVERSAL DE OFI	3050200	DIR CAPITAL HUMANO	BASE	QUINCENA	GASTO CORRIENTE	RECURSOS FEDERALES	1528025	PARTICIPACIONES	-	-	120,715.54	-	-	-	12,071.55	-	-	6,860.33	24,736.80	-	-	63,977.35	-	19,314.48	28,797.05	9,448.86	3,721.49	289,643.45
404	AUXILIAR UNIVERSAL DE OFICINA	3050200	DIR CAPITAL HUMANO	BASE	QUINCENA	GASTO CORRIENTE	RECURSOS FEDERALES	1528025	PARTICIPACIONES	-	-	120,715.54	-	-	-	12,071.55	-	-	6,860.33	24,736.80	-	-	63,835.69	-	19,314.48	28,797.05	9,448.86	3,721.49	289,501.79
404	AUXILIAR UNIVERSAL DE OFI	3050300	DIR REC MATERIALES	BASE	QUINCENA	GASTO CORRIENTE	RECURSOS FEDERALES	1528025	PARTICIPACIONES	-	-	120,715.54	-	-	-	24,143.11	-	-	7,717.88	24,736.80	-	-	72,868.25	-	19,314.48	28,797.05	9,448.86	3,721.49	311,463.44
404	AUXILIAR UNIVERSAL DE OFI	3050400	DIR PATRIMONIO	BASE	QUINCENA	GASTO CORRIENTE	RECURSOS FEDERALES	1528025	PARTICIPACIONES	-	-	120,715.54	-	-	-	30,178.88	-	-	8,575.42	24,736.80	-	-	73,099.69	-	19,314.48	28,797.05	9,448.86	3,721.49	318,588.21
404	AUXILIAR UNIVERSAL DE OFI	3050400	DIR PATRIMONIO	BASE	QUINCENA	GASTO CORRIENTE	RECURSOS FEDERALES	1528025	PARTICIPACIONES	-	-	120,715.54	-	-	-	24,143.11	-	-	7,717.88	24,736.80	-	-	72,868.25	-	19,314.48	28,797.05	9,448.86	3,721.49	311,463.44
404	AUXILIAR UNIVERSAL DE OFI	3050400	DIR PATRIMONIO	BASE	QUINCENA	GASTO CORRIENTE	RECURSOS FEDERALES	1528025	PARTICIPACIONES	-	-	120,715.54	-	-	-	12,071.55	-	-	6,860.33	24,736.80	-	-	65,282.29	-	19,314.48	28,797.05	9,448.86	3,721.49	290,948.40
404	AUXILIAR UNIVERSAL DE OFICINA	3050400	DIR PATRIMONIO	BASE	QUINCENA	GASTO CORRIENTE	RECURSOS FEDERALES	1528025	PARTICIPACIONES	-	-	120,715.54	-	-	-	-	-	-	5,145.26	24,736.80	-	-	65,282.29	-	19,314.48	28,797.05	9,448.86	3,721.49	277,161.76
404	AUXILIAR UNIVERSAL DE OFICINA	3070100	SEC SERV MPALES	BASE	QUINCENA	GASTO CORRIENTE	RECURSOS FEDERALES	1528025	PARTICIPACIONES	-	-	120,715.54	-	-	-	-	-	-	5,574.02	24,736.80	-	-	65,183.92	-	19,314.48	28,797.05	9,448.86	3,721.49	277,492.15
404	AUXILIAR UNIVERSAL DE OFICINA	3070100	SEC SERV MPALES	BASE	QUINCENA	GASTO CORRIENTE	RECURSOS FEDERALES	1528025	PARTICIPACIONES	-	-	120,715.54	-	-	-	6,035.78	-	-	6,002.79	24,736.80	-	-	64,659.25	-	19,314.48	28,797.05	9,448.86	3,721.49	283,432.04
404	AUXILIAR UNIVERSAL DE OFICINA	3070100	SEC SERV MPALES	BASE	QUINCENA	GASTO CORRIENTE	RECURSOS FEDERALES	1528025	PARTICIPACIONES	-	-	120,715.54	-	-	-	-	-	-	5,145.26	24,736.80	-	-	63,835.69	-	19,314.48	28,797.05	9,448.86	3,721.49	275,715.15
404	AUXILIAR UNIVERSAL DE OFICINA	3070200	DIR ASEO PÚBLICO	BASE	SEMANA	GASTO CORRIENTE	RECURSOS FEDERALES	1528025	PARTICIPACIONES	-	-	120,715.54	-	-	-	12,071.55	-	-	6,860.33	24,736.80	-	-	64,882.24	-	19,314.48	28,797.05	9,448.86	3,721.49	290,548.34
404	AUXILIAR UNIVERSAL DE OFI	3070300	DIR MANT URBANO	BASE	QUINCENA	GASTO CORRIENTE	RECURSOS FEDERALES	1528025	PARTICIPACIONES	-	-	120,715.54	-	-	-	24,143.11	-	-	7,717.88	24,736.80	-	-	72,868.25	-	19,314.48	28,797.05	9,448.86	3,721.49	311,463.44
404	AUXILIAR UNIVERSAL DE OFICINA	3070300	DIR MANT URBANO	BASE	QUINCENA	GASTO CORRIENTE	RECURSOS FEDERALES	1528025	PARTICIPACIONES	-	-	120,715.54	-	-	-	12,071.55	-	-	6,860.33	24,736.80	-	-	65,183.92	-	19,314.48	28,797.05	9,448.86	3,721.49	290,850.03
404	AUXILIAR UNIVERSAL DE OFICINA	3070300	DIR MANT URBANO	BASE	QUINCENA	GASTO CORRIENTE	RECURSOS FEDERALES	1528025	PARTICIPACIONES	-	-	120,715.54	-	-	-	6,035.78	-	-	6,860.33	24,736.80	-	-	64,399.70	-	19,314.48	28,797.05	9,448.86	3,721.49	284,030.03
404	AUXILIAR UNIVERSAL DE OFI	3080100	SEC BIENESTAR MPAL	BASE	QUINCENA	GASTO CORRIENTE	RECURSOS FEDERALES	1528025	PARTICIPACIONES	-	-	120,715.54	-	-	-	12,071.55	-	-	6,860.33	24,736.80	-	-	65,282.29	-	19,314.48	28,797.05	9,448.86	3,721.49	290,948.40
404	AUXILIAR UNIVERSAL DE OFI	3080100	SEC BIENESTAR MPAL	BASE	QUINCENA	GASTO CORRIENTE	RECURSOS FEDERALES	1528025	PARTICIPACIONES	-	-	120,715.54	-	-	-	12,071.55	-	-	6,860.33	24,736.80	-	-	65,282.29	-	19,314.48	28,797.05	9,448.86	3,721.49	290,948.40
404	AUXILIAR UNIVERSAL DE OFI	3080100	SEC BIENESTAR MPAL	BASE	QUINCENA	GASTO CORRIENTE	RECURSOS FEDERALES	1528025	PARTICIPACIONES	-	-	120,715.54	-	-	-	12,071.55	-	-	6,860.33	24,736.80	-	-	65,282.29	-	19,314.48	28,797.05	9,448.86	3,721.49	290,948.40

CLAVE DE LA CATEGORÍA	PLAZA/PUESTO	UNIDAD EJECUTORA	ADSCRIPCIÓN	TIPO DE CONTRATO	TIPO DE NÓMINA	TIPO DE GASTO	RAMO	FUENTE DE FINANC.	SUBFUENTE DE FINANCIAMIENTO /CRI	DIETAS	SUELDOS CONFIANZA	SALARIOS SINDICALIZADOS	SUELDOS POLICIA Y TRANSITO	SUELDOS CONTRATO	SUELDOS SUPLENTES	QUINQUENIOS SINDICATO	QUINQUENIOS CONFIANZA	ESTIMULO ECONOMICO	PRIMA VACACIONAL	AGUINALDO	HORAS EXTRAS	COMPEN-SACIONES ADICIONALES	PRESTACIONES CONTRACTUALES	ESTIMULO ECONOMICO OPERATIVOS CONJUNTOS	APORTACIONES A PENSIONES PATRONAL	APORTACIONES DE SEGURIDAD SOCIAL	CUOTAS RETIRO IMSS	CESANTIA Y VEJEZ IMSS	TOTAL
404	AUXILIAR UNIVERSAL DE OFI	3080100	SEC BIENESTAR MPAL	BASE	QUINCENA	GASTO CORRIENTE	RECURSOS FEDERALES	1528025	PARTICIPACIONES	-	-	120,715.54	-	-	-	-	-	-	5,145.26	24,736.80	-	-	64,574.15	-	19,314.48	28,797.05	9,448.86	3,721.49	276,453.62
404	AUXILIAR UNIVERSAL DE OFICINA	3080100	SEC BIENESTAR MPAL	BASE	QUINCENA	GASTO CORRIENTE	RECURSOS FEDERALES	1528025	PARTICIPACIONES	-	-	120,715.54	-	-	-	36,214.66	-	-	9,432.96	24,736.80	-	-	64,399.70	-	19,314.48	28,797.05	9,448.86	3,721.49	316,781.54
404	AUXILIAR UNIVERSAL DE OFICINA	3080100	SEC BIENESTAR MPAL	BASE	QUINCENA	GASTO CORRIENTE	RECURSOS FEDERALES	1528025	PARTICIPACIONES	-	-	120,715.54	-	-			-	-	5,145.26	24,736.80	-	-	64,307.89	-	19,314.48	28,797.05	9,448.86	3,721.49	276,187.35
404	AUXILIAR UNIVERSAL DE OFICINA	3080100	SEC BIENESTAR MPAL	BASE	QUINCENA	GASTO CORRIENTE	RECURSOS FEDERALES	1528025	PARTICIPACIONES	-	-	120,715.54	-	-	-	-	-	-	5,145.26	24,736.80	-	-	63,835.69	-	19,314.48	28,797.05	9,448.86	3,721.49	275,715.15
404	AUXILIAR UNIVERSAL DE OFI	3080200	DIR EDU CIENCIA TECN	BASE	QUINCENA	GASTO CORRIENTE	RECURSOS FEDERALES	1528025	PARTICIPACIONES	-	-	120,715.54	-	-	-	30,178.88	-	-	9,004.19	24,736.80	-	-	74,410.53	-	19,314.48	28,797.05	9,448.86	3,721.49	320,327.81
404	AUXILIAR UNIVERSAL DE OFI	3080200	DIR EDU CIENCIA TECN	BASE	QUINCENA	GASTO CORRIENTE	RECURSOS FEDERALES	1528025	PARTICIPACIONES	-	-	120,715.54	-	-	-	12,071.55	-	-	6,860.33	24,736.80	-	-	65,282.29	-	19,314.48	28,797.05	9,448.86	3,721.49	290,948.40
404	AUXILIAR UNIVERSAL DE OFI	3080300	DIR BIEN COMUNITARIO	BASE	QUINCENA	GASTO CORRIENTE	RECURSOS FEDERALES	1528025	PARTICIPACIONES	-	-	120,715.54	-	-	-	6,035.78	-	-	6,860.33	24,736.80	-	-	65,505.28	-	19,314.48	28,797.05	9,448.86	3,721.49	285,135.60
404	AUXILIAR UNIVERSAL DE OFICINA	3090100	SEC DESARROLLO ECON	BASE	QUINCENA	GASTO CORRIENTE	RECURSOS FEDERALES	1528025	PARTICIPACIONES	-	-	120,715.54	-	-	-	-	-	-	5,145.26	24,736.80	-	-	65,282.29	-	19,314.48	28,797.05	9,448.86	3,721.49	277,161.76
404	AUXILIAR UNIVERSAL DE OFICINA	3100100	SEC FOM TURISTICO	BASE	QUINCENA	GASTO CORRIENTE	RECURSOS FEDERALES	1528025	PARTICIPACIONES	-	-	120,715.54	-	-	-	12,071.55	-	-	6,860.33	24,736.80	-	-	63,977.35	-	19,314.48	28,797.05	9,448.86	3,721.49	289,643.45
404	AUXILIAR UNIVERSAL DE OFI	3100100	SEC FOM TURISTICO	BASE	QUINCENA	GASTO CORRIENTE	RECURSOS FEDERALES	1528025	PARTICIPACIONES	-	-	120,715.54	-	-	-	6,035.78	-	-	6,860.33	24,736.80	-	-	63,977.35	-	19,314.48	28,797.05	9,448.86	3,721.49	283,607.67
404	AUXILIAR UNIVERSAL DE OFI	3110100	SEC ARTE Y CULTURA	BASE	QUINCENA	GASTO CORRIENTE	RECURSOS FEDERALES	1528025	PARTICIPACIONES	-	-	120,715.54	-	-	-	36,214.66	-	-	9,432.96	24,736.80	-	-	65,505.28	-	19,314.48	28,797.05	9,448.86	3,721.49	317,887.11
404	AUXILIAR UNIVERSAL DE OFI	3110100	SEC ARTE Y CULTURA	BASE	QUINCENA	GASTO CORRIENTE	RECURSOS FEDERALES	1528025	PARTICIPACIONES	-	-	120,715.54	-	-	-	12,071.55	-	-	6,860.33	24,736.80	-	-	65,282.29	-	19,314.48	28,797.05	9,448.86	3,721.49	290,948.40
404	AUXILIAR UNIVERSAL DE OFI	3110100	SEC ARTE Y CULTURA	BASE	QUINCENA	GASTO CORRIENTE	RECURSOS FEDERALES	1528025	PARTICIPACIONES	-	-	120,715.54	-	-	-	36,214.66	-	-	9,432.96	24,736.80	-	-	64,659.25	-	19,314.48	28,797.05	9,448.86	3,721.49	317,041.09
404	AUXILIAR UNIVERSAL DE OFI	3110100	SEC ARTE Y CULTURA	BASE	QUINCENA	GASTO CORRIENTE	RECURSOS FEDERALES	1528025	PARTICIPACIONES	-	-	120,715.54	-	-	-	12,071.55	-	-	6,860.33	24,736.80	-	-	64,574.15	-	19,314.48	28,797.05	9,448.86	3,721.49	290,240.26
404	AUXILIAR UNIVERSAL DE OFI	3120100	SEC MEDIO AMB CLIM	BASE	QUINCENA	GASTO CORRIENTE	RECURSOS FEDERALES	1528025	PARTICIPACIONES	-	-	120,715.54	-	-	-	30,178.88	-	-	9,004.19	24,736.80	-	-	65,406.90	-	19,314.48	28,797.05	9,448.86	3,721.49	311,324.19
404	AUXILIAR UNIVERSAL DE OFI	3120100	SEC MEDIO AMB CLIM	BASE	QUINCENA	GASTO CORRIENTE	RECURSOS FEDERALES	1528025	PARTICIPACIONES	-	-	120,715.54	-	-	-	12,071.55	-	-	6,860.33	24,736.80	-	-	65,282.29	-	19,314.48	28,797.05	9,448.86	3,721.49	290,948.40
404	AUXILIAR UNIVERSAL DE OFICINA	4070100	COORD COM SOCIAL	BASE	QUINCENA	GASTO CORRIENTE	RECURSOS FEDERALES	1528025	PARTICIPACIONES	-	-	120,715.54	-	-	-	-	-	-	5,145.26	24,736.80	-	-	65,505.28	-	19,314.48	28,797.05	9,448.86	3,721.49	277,384.74
406	SECRETARIO DE JUZGADOS	7010100	ALCALDIA	CONFIANZA	QUINCENA	GASTO CORRIENTE	RECURSOS FEDERALES	1528025	PARTICIPACIONES	-	99,676.40	-	-	-	-	-	-	-	3,540.42	20,425.50	-	-	31,145.98	-	15,948.22	28,797.05	9,448.86	3,721.49	212,703.90
406	SECRETARIO DE JUZGADOS	7010100	ALCALDIA	CONFIANZA	QUINCENA	GASTO CORRIENTE	RECURSOS FEDERALES	1528025	PARTICIPACIONES	-	99,676.40	-	-	-	-	-	-	-	3,540.42	20,425.50	-	-	31,145.98	-	15,948.22	28,797.05	9,448.86	3,721.49	212,703.90
406	SECRETARIO DE JUZGADOS	7010100	ALCALDIA	CONFIANZA	QUINCENA	GASTO CORRIENTE	RECURSOS FEDERALES	1528025	PARTICIPACIONES	-	99,676.40	-	-	-	-	-	-	-	3,894.45	20,425.50	-	-	30,522.94	-	15,948.22	28,797.05	9,448.86	3,721.49	212,434.90
406	SECRETARIO DE JUZGADOS	7010100	ALCALDIA	CONFIANZA	QUINCENA	GASTO CORRIENTE	RECURSOS FEDERALES	1528025	PARTICIPACIONES	-	99,676.40	-	-	-	-	-	-	-	3,540.42	20,425.50	-	-	30,522.94	-	15,948.22	28,797.05	9,448.86	3,721.49	212,080.86
406	SECRETARIO DE JUZGADOS	7010100	ALCALDIA	CONFIANZA	QUINCENA	GASTO CORRIENTE	RECURSOS FEDERALES	1528025	PARTICIPACIONES	-	99,676.40	-	-	-	-	-	-	-	3,540.42	20,425.50	-	-	30,522.94	-	15,948.22	28,797.05	9,448.86	3,721.49	212,080.86
407	TAQUIMECANOGRAFA	1030100	REG HDA MPAL TRAN GA	BASE	QUINCENA	GASTO CORRIENTE	RECURSOS FEDERALES	1528025	PARTICIPACIONES	-	-	119,238.22	-	-	-	17,885.73	-	-	7,199.91	24,434.07	-	-	65,308.05	-	19,078.12	28,797.05	9,448.86	3,721.49	295,111.47
407	TAQUIMECANOGRAFA	1030500	REG IGUAL GEN CD E	BASE	QUINCENA	GASTO CORRIENTE	RECURSOS FEDERALES	1528025	PARTICIPACIONES	-	-	119,238.22	-	-	-	23,847.65	-	-	7,623.43	24,434.07	-	-	72,801.17	-	19,078.12	28,797.05	9,448.86	3,721.49	308,990.02
407	TAQUIMECANOGRAFA	1030700	REG SEG MOV AGEN COL	BASE	QUINCENA	GASTO CORRIENTE	RECURSOS FEDERALES	1528025	PARTICIPACIONES	-	-	119,238.22	-	-	-	17,885.73	-	-	6,776.39	24,434.07	-	-	65,308.05	-	19,078.12	28,797.05	9,448.86	3,721.49	294,687.95
407	TAQUIMECANOGRAFA	1031200	REG JUVENTUD DEPORTE	BASE	QUINCENA	GASTO CORRIENTE	RECURSOS FEDERALES	1528025	PARTICIPACIONES	-	-	119,238.22	-	-	-	11,923.82	-	-	6,776.39	24,434.07	-	-	65,085.07	-	19,078.12	28,797.05	9,448.86	3,721.49	288,503.06
407	TAQUIMECANOGRAFA	3010100	SECRETARIA MUNICIPAL	BASE	QUINCENA	GASTO CORRIENTE	RECURSOS FEDERALES	1528025	PARTICIPACIONES	-	-	119,238.22	-	-	-	17,885.73	-	-	7,199.91	24,434.07	-	-	64,685.02	-	19,078.12	28,797.05	9,448.86	3,721.49	294,488.43
407	TAQUIMECANOGRAFA	3020100	TESORERIA MUNICIPAL	BASE	QUINCENA	GASTO CORRIENTE	RECURSOS FEDERALES	1528025	PARTICIPACIONES	-	-	119,238.22	-	-	-	11,923.82	-	-	6,776.39	24,434.07	-	-	65,308.05	-	19,078.12	28,797.05	9,448.86	3,721.49	288,726.04
407	TAQUIMECANOGRAFA	3020100	TESORERIA MUNICIPAL	BASE	QUINCENA	GASTO CORRIENTE	RECURSOS FEDERALES	1528025	PARTICIPACIONES	-	-	119,238.22	-	-	-	11,923.82	-	-	6,776.39	24,434.07	-	-	65,308.05	-	19,078.12	28,797.05	9,448.86	3,721.49	288,726.04
407	TAQUIMECANOGRAFA	3020100	TESORERIA MUNICIPAL	BASE	QUINCENA	GASTO CORRIENTE	RECURSOS FEDERALES	1528025	PARTICIPACIONES	-	-	119,238.22	-	-	-	5,961.91	-	-	6,776.39	24,434.07	-	-	64,986.70	-	19,078.12	28,797.05	9,448.86	3,721.49	282,442.76
407	TAQUIMECANOGRAFA	3020100	TESORERIA MUNICIPAL	BASE	QUINCENA	GASTO CORRIENTE	RECURSOS FEDERALES	1528025	PARTICIPACIONES	-	-	119,238.85	-	-	-	5,961.95	-	-	6,776.41	24,434.20	-	-	64,239.63	-	19,078.21	28,797.05	9,448.86	3,721.49	281,696.63
407	TAQUIMECANOGRAFO	3020200	DIRECCION INGRESOS	BASE	QUINCENA	GASTO CORRIENTE	RECURSOS FEDERALES	1528025	PARTICIPACIONES	-	-	119,238.22	-	-	-	17,885.73	-	-	6,776.39	24,434.07	-	-	64,986.70	-	19,078.12	28,797.05	9,448.86	3,721.49	294,366.59
407	TAQUIMECANOGRAFA	3020400	DIRECCION CONTABILID	BASE	QUINCENA	GASTO CORRIENTE	RECURSOS FEDERALES	1528025	PARTICIPACIONES	-	-	119,238.22	-	-	-	11,923.82	-	-	6,776.39	24,434.07	-	-	64,986.70	-	19,078.12	28,797.05	9,448.86	3,721.49	288,404.68

CLAVE DE LA CATEGORÍA	PLAZA/PUESTO	UNIDAD EJECUTORA	ADSCRIPCIÓN	TIPO DE CONTRATO	TIPO DE NÓMINA	TIPO DE GASTO	RAMO	FUENTE DE FINANC.	SUBFUENTE DE FINANCIAMIENTO /CRI	DIETAS	SUELDOS CONFIANZA	SALARIOS SINDICALIZADOS	SUELDOS POLICIA Y TRANSITO	SUELDOS CONTRATO	SUELDOS SUPLENTES	QUINQUENIOS SINDICATO	QUINQUENIOS CONFIANZA	ESTIMULO ECONOMICO	PRIMA VACACIONAL	AGUINALDO	HORAS EXTRAS	COMPEN-SACIONES ADICIONALES	PRESTACIONES CONTRACTUALES	ESTIMULO ECONOMICO OPERATIVOS CONJUNTOS	APORTACIONES A PENSIONES PATRONAL	APORTACIONES DE SEGURIDAD SOCIAL	CUOTAS RETIRO IMSS	CESANTIA Y VEJEZ IMSS	TOTAL
407	TAQUIMECANOGRAFA	3030100	SEC OBRAS P DES URB	BASE	QUINCENA	GASTO CORRIENTE	RECURSOS FEDERALES	1528025	PARTICIPACIONES	-	-	119,238.85	-	-	-	23,847.77	-	-	7,623.47	24,434.20	-	-	71,732.78	-	19,078.21	28,797.05	9,448.86	3,721.49	307,922.67
407	TAQUIMECANOGRAFA	3030100	SEC OBRAS P DES URB	BASE	QUINCENA	GASTO CORRIENTE	RECURSOS FEDERALES	1528025	PARTICIPACIONES	-	-	119,238.22	-	-	-	17,885.73	-	-	6,776.39	24,434.07	-	-	65,308.05	-	19,078.12	28,797.05	9,448.86	3,721.49	294,687.95
407	TAQUIMECANOGRAFA	3030100	SEC OBRAS P DES URB	BASE	QUINCENA	GASTO CORRIENTE	RECURSOS FEDERALES	1528025	PARTICIPACIONES	-	-	119,238.22	-	-		11,923.82	-	-	6,776.39	24,434.07	-	-	65,085.07	-	19,078.12	28,797.05	9,448.86	3,721.49	288,503.06
407	TAQUIMECANOGRAFA	3030100	SEC OBRAS P DES URB	BASE	QUINCENA	GASTO CORRIENTE	RECURSOS FEDERALES	1528025	PARTICIPACIONES	-	-	119,238.22	-	-	-	11,923.82	-	-	6,776.39	24,434.07	-	-	64,986.70	-	19,078.12	28,797.05	9,448.86	3,721.49	288,404.68
407	TAQUIMECANOGRAFA	3030100	SEC OBRAS P DES URB	BASE	QUINCENA	GASTO CORRIENTE	RECURSOS FEDERALES	1528025	PARTICIPACIONES	-	-	119,238.22	-	-	-	11,923.82	-	-	6,776.39	24,434.07	-	-	64,986.70	-	19,078.12	28,797.05	9,448.86	3,721.49	288,404.68
407	TAQUIMECANOGRAFA	3030100	SEC OBRAS P DES URB	BASE	QUINCENA	GASTO CORRIENTE	RECURSOS FEDERALES	1528025	PARTICIPACIONES	-	-	119,238.22	-	-	-	11,923.82	-	-	6,776.39	24,434.07	-	-	64,986.70	-	19,078.12	28,797.05	9,448.86	3,721.49	288,404.68
407	TAQUIMECANOGRAFA	3030100	SEC OBRAS P DES URB	BASE	QUINCENA	GASTO CORRIENTE	RECURSOS FEDERALES	1528025	PARTICIPACIONES	-	-	119,238.85	-	-	-	5,961.95	-	-	6,352.89	24,434.20	-	-	64,239.63	-	19,078.21	28,797.05	9,448.86	3,721.49	281,273.11
407	TAQUIMECANOGRAFA	3030100	SEC OBRAS P DES URB	BASE	QUINCENA	GASTO CORRIENTE	RECURSOS FEDERALES	1528025	PARTICIPACIONES	-	-	119,238.85	-	-	-	5,961.95	-	-	6,776.41	24,434.20	-	-	63,675.61	-	19,078.21	28,797.05	9,448.86	3,721.49	281,132.62
407	TAQUIMECANOGRAFA	3030100	SEC OBRAS P DES URB	BASE	QUINCENA	GASTO CORRIENTE	RECURSOS FEDERALES	1528025	PARTICIPACIONES	-	-	119,238.85	-	-	-	5,961.95	-	-	5,929.37	24,434.20	-	-	63,675.61	-	19,078.21	28,797.05	9,448.86	3,721.49	280,285.57
407	TAQUIMECANOGRAFA	3030300	DIR PLANEACION URBAN	BASE	SEMANA	GASTO CORRIENTE	RECURSOS FEDERALES	1528025	PARTICIPACIONES	-	-	119,238.85	-	-	-	5,961.95	-	-	6,776.41	24,434.20	-	-	63,675.61	-	19,078.21	28,797.05	9,448.86	3,721.49	281,132.62
407	TAQUIMECANOGRAFA	3030400	DIR CONT SEG CTRO OP	BASE	QUINCENA	GASTO CORRIENTE	RECURSOS FEDERALES	1528025	PARTICIPACIONES	-	-	119,238.22	-	-	-	23,847.65	-	-	7,623.43	24,434.07	-	-	72,479.81	-	19,078.12	28,797.05	9,448.86	3,721.49	308,668.66
407	TAQUIMECANOGRAFA	3030400	DIR CONT SEG CTRO OP	BASE	QUINCENA	GASTO CORRIENTE	RECURSOS FEDERALES	1528025	PARTICIPACIONES	-	-	119,238.22	-	-	-	5,961.91	-	-	6,776.39	24,434.07	-	-	64,462.03	-	19,078.12	28,797.05	9,448.86	3,721.49	281,918.09
407	TAQUIMECANOGRAFA	3030500	DIR OBRAS P MANT	BASE	QUINCENA	GASTO CORRIENTE	RECURSOS FEDERALES	1528025	PARTICIPACIONES	-	-	119,238.22	-	-	-	5,961.91	-	-	6,776.39	24,434.07	-	-	64,986.70	-	19,078.12	28,797.05	9,448.86	3,721.49	282,442.76
407	TAQUIMECANOGRAFA	3040100	SEC GOBIERNO MPALL	BASE	QUINCENA	GASTO CORRIENTE	RECURSOS FEDERALES	1528025	PARTICIPACIONES	-	-	119,238.22	-	-	-	29,809.56	-	-	8,470.48	24,434.07	-	-	73,105.15	-	19,078.12	28,797.05	9,448.86	3,721.49	316,124.76
407	TAQUIMECANOGRAFA	3040100	SEC GOBIERNO MPALL	BASE	QUINCENA	GASTO CORRIENTE	RECURSOS FEDERALES	1528025	PARTICIPACIONES	-	-	119,238.22	-	-	-	17,885.73	-	-	7,199.91	24,434.07	-	-	65,308.05	-	19,078.12	28,797.05	9,448.86	3,721.49	295,111.47
407	TAQUIMECANOGRAFA	3040100	SEC GOBIERNO MPALL	BASE	QUINCENA	GASTO CORRIENTE	RECURSOS FEDERALES	1528025	PARTICIPACIONES	-	-	119,238.22	-	-	-	17,885.73	-	-	6,776.39	24,434.07	-	-	65,308.05	-	19,078.12	28,797.05	9,448.86	3,721.49	294,687.95
407	TAQUIMECANOGRAFA	3040300	DIR MERCADOS	BASE	QUINCENA	GASTO CORRIENTE	RECURSOS FEDERALES	1528025	PARTICIPACIONES	-	-	119,238.22	-	-	-	23,847.65	-	-	7,623.43	24,434.07	-	-	72,801.17	-	19,078.12	28,797.05	9,448.86	3,721.49	308,990.02
407	TAQUIMECANOGRAFA	3040300	DIR MERCADOS	BASE	QUINCENA	GASTO CORRIENTE	RECURSOS FEDERALES	1528025	PARTICIPACIONES	-	-	119,238.22	-	-	-	11,923.82	-	-	6,776.39	24,434.07	-	-	65,085.07	-	19,078.12	28,797.05	9,448.86	3,721.49	288,503.06
407	TAQUIMECANOGRAFA	3040300	DIR MERCADOS	BASE	QUINCENA	GASTO CORRIENTE	RECURSOS FEDERALES	1528025	PARTICIPACIONES	-	-	119,238.22	-	-	-	11,923.82	-	-	6,776.39	24,434.07	-	-	64,986.70	-	19,078.12	28,797.05	9,448.86	3,721.49	288,404.68
407	TAQUIMECANOGRAFA	3040500	DIR AG BAR Y COL	BASE	QUINCENA	GASTO CORRIENTE	RECURSOS FEDERALES	1528025	PARTICIPACIONES	-	-	119,238.22	-	-	-	11,923.82	-	-	6,776.39	24,434.07	-	-	65,085.07	-	19,078.12	28,797.05	9,448.86	3,721.49	288,503.06
407	TAQUIMECANOGRAFA	3050100	SEC REC HUM Y MAT	BASE	QUINCENA	GASTO CORRIENTE	RECURSOS FEDERALES	1528025	PARTICIPACIONES	-	-	119,238.22	-	-	-	11,923.82	-	-	6,776.39	24,434.07	-	-	64,986.70	-	19,078.12	28,797.05	9,448.86	3,721.49	288,404.68
407	TAQUIMECANOGRAFA	3050200	DIR CAPITAL HUMANO	BASE	QUINCENA	GASTO CORRIENTE	RECURSOS FEDERALES	1528025	PARTICIPACIONES	-	-	119,238.22	-	-	-	17,885.73	-	-	7,199.91	24,434.07	-	-	65,308.05	-	19,078.12	28,797.05	9,448.86	3,721.49	295,111.47
407	TAQUIMECANOGRAFA	3050200	DIR CAPITAL HUMANO	BASE	QUINCENA	GASTO CORRIENTE	RECURSOS FEDERALES	1528025	PARTICIPACIONES	-	-	119,238.22	-	-	-	29,809.56	-	-	8,894.00	24,434.07	-	-	65,085.07	-	19,078.12	28,797.05	9,448.86	3,721.49	308,506.39
407	TAQUIMECANOGRAFA	3050200	DIR CAPITAL HUMANO	BASE	QUINCENA	GASTO CORRIENTE	RECURSOS FEDERALES	1528025	PARTICIPACIONES	-	-	119,238.22	-	-	-	11,923.82	-	-	6,776.39	24,434.07	-	-	65,085.07	-	19,078.12	28,797.05	9,448.86	3,721.49	288,503.06
407	TAQUIMECANOGRAFA	3050200	DIR CAPITAL HUMANO	BASE	QUINCENA	GASTO CORRIENTE	RECURSOS FEDERALES	1528025	PARTICIPACIONES	-	-	119,238.22	-	-	-	11,923.82	-	-	6,776.39	24,434.07	-	-	65,085.07	-	19,078.12	28,797.05	9,448.86	3,721.49	288,503.06
407	TAQUIMECANOGRAFA	3050300	DIR REC MATERIALES	BASE	QUINCENA	GASTO CORRIENTE	RECURSOS FEDERALES	1528025	PARTICIPACIONES	-	-	119,238.22	-	-	-	17,885.73	-	-	7,199.91	24,434.07	-	-	65,308.05	-	19,078.12	28,797.05	9,448.86	3,721.49	295,111.47
407	TAQUIMECANOGRAFA	3050300	DIR REC MATERIALES	BASE	QUINCENA	GASTO CORRIENTE	RECURSOS FEDERALES	1528025	PARTICIPACIONES	-	-	119,238.22	-	-	-	29,809.56	-	-	8,894.00	24,434.07	-	-	65,085.07	-	19,078.12	28,797.05	9,448.86	3,721.49	308,506.39
407	TAQUIMECANOGRAFA	3070100	SEC SERV MPALES	BASE	QUINCENA	GASTO CORRIENTE	RECURSOS FEDERALES	1528025	PARTICIPACIONES	-	-	119,238.22	-	-	-	23,847.65	-	-	7,623.43	24,434.07	-	-	72,801.17	-	19,078.12	28,797.05	9,448.86	3,721.49	308,990.02
407	TAQUIMECANOGRAFA	3070100	SEC SERV MPALES	BASE	QUINCENA	GASTO CORRIENTE	RECURSOS FEDERALES	1528025	PARTICIPACIONES	-	-	119,238.22	-	-	-	11,923.82	-	-	6,776.39	24,434.07	-	-	65,308.05	-	19,078.12	28,797.05	9,448.86	3,721.49	288,726.04
407	TAQUIMECANOGRAFA	3070100	SEC SERV MPALES	BASE	QUINCENA	GASTO CORRIENTE	RECURSOS FEDERALES	1528025	PARTICIPACIONES	-	-	119,238.22	-	-	-	29,809.56	-	-	8,470.48	24,434.07	-	-	64,685.02	-	19,078.12	28,797.05	9,448.86	3,721.49	307,682.82
407	TAQUIMECANOGRAFA	3070300	DIR MANT URBANO	BASE	QUINCENA	GASTO CORRIENTE	RECURSOS FEDERALES	1528025	PARTICIPACIONES	-	-	119,238.22	-	-	-	11,923.82	-	-	6,776.39	24,434.07	-	-	64,462.03	-	19,078.12	28,797.05	9,448.86	3,721.49	287,880.02
407	TAQUIMECANOGRAFA	3070300	DIR MANT URBANO	BASE	QUINCENA	GASTO CORRIENTE	RECURSOS FEDERALES	1528025	PARTICIPACIONES	-	-	119,238.85	-	-	-	5,961.95	-	-	5,929.37	24,434.20	-	-	64,239.63	-	19,078.21	28,797.05	9,448.86	3,721.49	280,849.59
407	TAQUIMECANOGRAFA	3070300	DIR MANT URBANO	BASE	QUINCENA	GASTO CORRIENTE	RECURSOS FEDERALES	1528025	PARTICIPACIONES	-	-	119,238.85	-	-	-	5,961.95	-	-	5,929.37	24,434.20	-	-	64,239.63	-	19,078.21	28,797.05	9,448.86	3,721.49	280,849.59

CLAVE DE LA CATEGORÍA	PLAZA/PUESTO	UNIDAD EJECUTORA	ADSCRIPCIÓN	TIPO DE CONTRATO	TIPO DE NÓMINA	TIPO DE GASTO	RAMO	FUENTE DE FINANC.	SUBFUENTE DE FINANCIAMIENTO /CRI	DIETAS	SUELDOS CONFIANZA	SALARIOS SINDICALIZADOS	SUELDOS POLICIA Y TRANSITO	SUELDOS CONTRATO	SUELDOS SUPLENTES	QUINQUENIOS SINDICATO	QUINQUENIOS CONFIANZA	ESTIMULO ECONOMICO	PRIMA VACACIONAL	AGUINALDO	HORAS EXTRAS	COMPEN-SACIONES ADICIONALES	PRESTACIONES CONTRACTUALES	ESTIMULO ECONOMICO OPERATIVOS CONJUNTOS	APORTACIONES A PENSIONES PATRONAL	APORTACIONES DE SEGURIDAD SOCIAL	CUOTAS RETIRO IMSS	CESANTIA Y VEJEZ IMSS	TOTAL
407	TAQUIMECANOGRAFA	3080100	SEC BIENESTAR MPAL	BASE	QUINCENA	GASTO CORRIENTE	RECURSOS FEDERALES	1528025	PARTICIPACIONES	-	-	119,238.22	-	-	-	17,885.73	-	-	7,199.91	24,434.07	-	-	64,986.70	-	19,078.12	28,797.05	9,448.86	3,721.49	294,790.11
407	TAQUIMECANOGRAFA	3080300	DIR BIEN COMUNITARIO	BASE	QUINCENA	GASTO CORRIENTE	RECURSOS FEDERALES	1528025	PARTICIPACIONES	-	-	119,238.22	-	-	-	23,847.65	-	-	7,623.43	24,434.07	-	-	72,801.17	-	19,078.12	28,797.05	9,448.86	3,721.49	308,990.02
407	TAQUIMECANOGRAFA	3110100	SEC ARTE Y CULTURA	BASE	QUINCENA	GASTO CORRIENTE	RECURSOS FEDERALES	1528025	PARTICIPACIONES	-	-	119,238.22	-	-		5,961.91	-	-	6,776.39	24,434.07	-	-	65,085.07	-	19,078.12	28,797.05	9,448.86	3,721.49	282,541.13
407	TAQUIMECANOGRAFA	3110100	SEC ARTE Y CULTURA	BASE	QUINCENA	GASTO CORRIENTE	RECURSOS FEDERALES	1528025	PARTICIPACIONES	-	-	119,238.22	-	-	-	11,923.82	-	-	6,776.39	24,434.07	-	-	64,986.70	-	19,078.12	28,797.05	9,448.86	3,721.49	288,404.68
407	TAQUIMECANOGRAFA	3110100	SEC ARTE Y CULTURA	BASE	QUINCENA	GASTO CORRIENTE	RECURSOS FEDERALES	1528025	PARTICIPACIONES	-	-	119,238.22	-	-	-	11,923.82	-	-	6,776.39	24,434.07	-	-	64,986.70	-	19,078.12	28,797.05	9,448.86	3,721.49	288,404.68
407	TAQUIMECANOGRAFA	4040100	CONSEJERÍA JURÍDICA	BASE	QUINCENA	GASTO CORRIENTE	RECURSOS FEDERALES	1528025	PARTICIPACIONES	-	-	119,238.22	-	-	-	17,885.73	-	-	7,623.43	24,434.07	-	-	65,308.05	-	19,078.12	28,797.05	9,448.86	3,721.49	295,534.99
407	TAQUIMECANOGRAFA	4040100	CONSEJERÍA JURÍDICA	BASE	QUINCENA	GASTO CORRIENTE	RECURSOS FEDERALES	1528025	PARTICIPACIONES	-	-	119,238.22	-	-	-	11,923.82	-	-	6,776.39	24,434.07	-	-	65,085.07	-	19,078.12	28,797.05	9,448.86	3,721.49	288,503.06
407	TAQUIMECANOGRAFA	4040100	CONSEJERÍA JURÍDICA	BASE	QUINCENA	GASTO CORRIENTE	RECURSOS FEDERALES	1528025	PARTICIPACIONES	-	-	119,238.22	-	-	-	11,923.82	-	-	6,776.39	24,434.07	-	-	64,986.70	-	19,078.12	28,797.05	9,448.86	3,721.49	288,404.68
407	TAQUIMECANOGRAFA	4070100	COORD COM SOCIAL	BASE	QUINCENA	GASTO CORRIENTE	RECURSOS FEDERALES	1528025	PARTICIPACIONES	-	-	119,238.85	-	-	-	11,923.88	-	-	6,776.41	24,434.20	-	-	64,239.63	-	19,078.21	28,797.05	9,448.86	3,721.49	287,658.58
407	TAQUIMECANOGRAFA	5030100	INS MPAL MUJERES	BASE	QUINCENA	GASTO CORRIENTE	RECURSOS FEDERALES	1528025	PARTICIPACIONES	-	-	119,238.22	-	-	-	11,923.82	-	-	6,776.39	24,434.07	-	-	65,085.07	-	19,078.12	28,797.05	9,448.86	3,721.49	288,503.06
407	TAQUIMECANOGRAFA	5060100	INST MPAL DEPORTE	BASE	QUINCENA	GASTO CORRIENTE	RECURSOS FEDERALES	1528025	PARTICIPACIONES	-	-	119,238.22	-	-	-	11,923.82	-	-	6,776.39	24,434.07	-	-	64,685.02	-	19,078.12	28,797.05	9,448.86	3,721.49	288,103.00
408	MECANOGRAFA	1010100	PRESIDENCIA MPAL	BASE	QUINCENA	GASTO CORRIENTE	RECURSOS FEDERALES	1528025	PARTICIPACIONES	-	-	113,276.09	-	-	-	5,663.81	-	-	6,035.20	23,212.32	-	-	64,289.26	-	18,124.17	28,797.05	9,448.86	3,721.49	272,568.23
408	MECANOGRAFA	1010100	PRESIDENCIA MPAL	BASE	QUINCENA	GASTO CORRIENTE	RECURSOS FEDERALES	1528025	PARTICIPACIONES	-	-	113,276.40	-	-	-	-	-	-	4,828.17	23,212.38	-	-	63,592.72	-	18,124.23	28,797.05	9,448.86	3,721.49	265,001.29
408	MECANOGRAFA	1020100	SINDICATURA PRIMERA	BASE	QUINCENA	GASTO CORRIENTE	RECURSOS FEDERALES	1528025	PARTICIPACIONES	-	-	113,276.09	-	-	-	5,663.81	-	-	5,632.85	23,212.32	-	-	64,190.89	-	18,124.17	28,797.05	9,448.86	3,721.49	272,067.50
408	MECANOGRAFA	1030200	REG BIENESTA NOR NOM	BASE	QUINCENA	GASTO CORRIENTE	RECURSOS FEDERALES	1528025	PARTICIPACIONES	-	-	113,276.09	-	-	-	11,327.62	-	-	6,437.54	23,212.32	-	-	64,512.24	-	18,124.17	28,797.05	9,448.86	3,721.49	278,857.36
408	MECANOGRAFA	1030500	REG IGUAL GEN CD E	BASE	QUINCENA	GASTO CORRIENTE	RECURSOS FEDERALES	1528025	PARTICIPACIONES	-	-	113,276.09	-	-	-	5,663.81	-	-	6,437.54	23,212.32	-	-	64,190.89	-	18,124.17	28,797.05	9,448.86	3,721.49	272,872.21
408	MECANOGRAFA	1030600	REG SERV MPAL MERC	BASE	QUINCENA	GASTO CORRIENTE	RECURSOS FEDERALES	1528025	PARTICIPACIONES	-	-	113,276.09	-	-	-	5,663.81	-	-	6,437.54	23,212.32	-	-	64,289.26	-	18,124.17	28,797.05	9,448.86	3,721.49	272,970.58
408	MECANOGRAFA	1030600	REG SERV MPAL MERC	BASE	QUINCENA	GASTO CORRIENTE	RECURSOS FEDERALES	1528025	PARTICIPACIONES	-	-	113,276.09	-	-	-	11,327.62	-	-	6,437.54	23,212.32	-	-	63,889.20	-	18,124.17	28,797.05	9,448.86	3,721.49	278,234.32
408	MECANOGRAFA	1031000	REG DER HUM AS IND	BASE	QUINCENA	GASTO CORRIENTE	RECURSOS FEDERALES	1528025	PARTICIPACIONES	-	-	113,276.09	-	-	-	28,319.02	-	-	8,449.28	23,212.32	-	-	63,581.12	-	18,124.17	28,797.05	9,448.86	3,721.49	296,929.39
408	MECANOGRAFA	1031200	REG JUVENTUD DEPORTE	BASE	QUINCENA	GASTO CORRIENTE	RECURSOS FEDERALES	1528025	PARTICIPACIONES	-	-	113,276.09	-	-	-	11,327.62	-	-	6,437.54	23,212.32	-	-	64,512.24	-	18,124.17	28,797.05	9,448.86	3,721.49	278,857.36
408	MECANOGRAFA	2060100	AG STA ROSA PANZAC	BASE	QUINCENA	GASTO CORRIENTE	RECURSOS FEDERALES	1528025	PARTICIPACIONES	-	-	113,276.09	-	-	-	11,327.62	-	-	6,437.54	23,212.32	-	-	63,889.20	-	18,124.17	28,797.05	9,448.86	3,721.49	278,234.32
408	MECANOGRAFA	3010100	SECRETARIA MUNICIPAL	BASE	QUINCENA	GASTO CORRIENTE	RECURSOS FEDERALES	1528025	PARTICIPACIONES	-	-	113,276.09	-	-	-	22,655.22	-	-	7,242.25	23,212.32	-	-	71,630.68	-	18,124.17	28,797.05	9,448.86	3,721.49	298,108.11
408	MECANOGRAFA	3010100	SECRETARIA MUNICIPAL	BASE	QUINCENA	GASTO CORRIENTE	RECURSOS FEDERALES	1528025	PARTICIPACIONES	-	-	113,276.09	-	-	-	16,991.41	-	-	6,437.54	23,212.32	-	-	64,512.24	-	18,124.17	28,797.05	9,448.86	3,721.49	284,521.17
408	MECANOGRAFA	3010100	SECRETARIA MUNICIPAL	BASE	QUINCENA	GASTO CORRIENTE	RECURSOS FEDERALES	1528025	PARTICIPACIONES	-	-	113,276.09	-	-	-	-	-	-	4,828.16	23,212.32	-	-	64,512.24	-	18,124.17	28,797.05	9,448.86	3,721.49	265,920.37
408	MECANOGRAFA	3020200	DIRECCION INGRESOS	BASE	QUINCENA	GASTO CORRIENTE	RECURSOS FEDERALES	1528025	PARTICIPACIONES	-	-	113,276.09	-	-	-	-	-	-	4,828.16	23,212.32	-	-	64,413.87	-	18,124.17	28,797.05	9,448.86	3,721.49	265,822.00
408	MECANOGRAFA	3020300	DIR EG CTROL PPTAL	BASE	QUINCENA	GASTO CORRIENTE	RECURSOS FEDERALES	1528025	PARTICIPACIONES	-	-	113,276.09	-	-	-	5,663.81	-	-	6,437.54	23,212.32	-	-	63,666.22	-	18,124.17	28,797.05	9,448.86	3,721.49	272,347.54
408	MECANOGRAFA	3030100	SEC OBRAS P DES URB	BASE	QUINCENA	GASTO CORRIENTE	RECURSOS FEDERALES	1528025	PARTICIPACIONES	-	-	113,276.09	-	-	-	11,327.62	-	-	6,437.54	23,212.32	-	-	64,512.24	-	18,124.17	28,797.05	9,448.86	3,721.49	278,857.36
408	MECANOGRAFA	3030100	SEC OBRAS P DES URB	BASE	QUINCENA	GASTO CORRIENTE	RECURSOS FEDERALES	1528025	PARTICIPACIONES	-	-	113,276.09	-	-	-	11,327.62	-	-	6,437.54	23,212.32	-	-	64,512.24	-	18,124.17	28,797.05	9,448.86	3,721.49	278,857.36
408	MECANOGRAFA	3030100	SEC OBRAS P DES URB	BASE	QUINCENA	GASTO CORRIENTE	RECURSOS FEDERALES	1528025	PARTICIPACIONES	-	-	113,276.09	-	-	-	5,663.81	-	-	6,437.54	23,212.32	-	-	64,512.24	-	18,124.17	28,797.05	9,448.86	3,721.49	273,193.56
408	MECANOGRAFA	3030100	SEC OBRAS P DES URB	BASE	QUINCENA	GASTO CORRIENTE	RECURSOS FEDERALES	1528025	PARTICIPACIONES	-	-	113,276.40	-	-	-	-	-	-	4,023.48	23,212.38	-	-	63,028.70	-	18,124.23	28,797.05	9,448.86	3,721.49	263,632.59
408	MECANOGRAFA	3030300	DIR PLANEACION URBAN	BASE	QUINCENA	GASTO CORRIENTE	RECURSOS FEDERALES	1528025	PARTICIPACIONES	-	-	113,276.09	-	-	-	5,663.81	-	-	6,035.20	23,212.32	-	-	63,666.22	-	18,124.17	28,797.05	9,448.86	3,721.49	271,945.19
408	MECANOGRAFA	3030300	DIR PLANEACION URBAN	BASE	QUINCENA	GASTO CORRIENTE	RECURSOS FEDERALES	1528025	PARTICIPACIONES	-	-	113,276.40	-	-	-	-	-	-	4,023.48	23,212.38	-	-	63,028.70	-	18,124.23	28,797.05	9,448.86	3,721.49	263,632.59
408	MECANOGRAFA	3030500	DIR OBRAS P MANT	BASE	QUINCENA	GASTO CORRIENTE	RECURSOS FEDERALES	1528025	PARTICIPACIONES	-	-	113,276.40	-	-	-	5,663.82	-	-	6,437.57	23,212.38	-	-	63,028.70	-	18,124.23	28,797.05	9,448.86	3,721.49	271,710.48

CLAVE DE LA CATEGORÍA	PLAZA/PUESTO	UNIDAD EJECUTORA	ADSCRIPCIÓN	TIPO DE CONTRATO	TIPO DE NÓMINA	TIPO DE GASTO	RAMO	FUENTE DE FINANC.	SUBFUENTE DE FINANCIAMIENTO /CRI	DIETAS	SUELDOS CONFIANZA	SALARIOS SINDICALIZADOS	SUELDOS POLICIA Y TRANSITO	SUELDOS CONTRATO	SUELDOS SUPLENTES	QUINQUENIOS SINDICATO	QUINQUENIOS CONFIANZA	ESTIMULO ECONOMICO	PRIMA VACACIONAL	AGUINALDO	HORAS EXTRAS	COMPEN-SACIONES ADICIONALES	PRESTACIONES CONTRACTUALES	ESTIMULO ECONOMICO OPERATIVOS CONJUNTOS	APORTACIONES A PENSIONES PATRONAL	APORTACIONES DE SEGURIDAD SOCIAL	CUOTAS RETIRO IMSS	CESANTIA Y VEJEZ IMSS	TOTAL
408	MECANOGRAFA	3040300	DIR MERCADOS	BASE	QUINCENA	GASTO CORRIENTE	RECURSOS FEDERALES	1528025	PARTICIPACIONES	-	-	113,276.09	-	-	-	11,327.62	-	-	6,437.54	23,212.32	-	-	64,512.24	-	18,124.17	28,797.05	9,448.86	3,721.49	278,857.36
408	MECANOGRAFA	3040300	DIR MERCADOS	BASE	QUINCENA	GASTO CORRIENTE	RECURSOS FEDERALES	1528025	PARTICIPACIONES	-	-	113,276.09	-	-	-	5,663.81	-	-	6,437.54	23,212.32	-	-	64,512.24	-	18,124.17	28,797.05	9,448.86	3,721.49	273,193.56
408	MECANOGRAFA	3040300	DIR MERCADOS	BASE	QUINCENA	GASTO CORRIENTE	RECURSOS FEDERALES	1528025	PARTICIPACIONES	-	-	113,276.09	-	-	-	-	-	-	4,828.16	23,212.32	-	-	64,512.24	-	18,124.17	28,797.05	9,448.86	3,721.49	265,920.37
408	MECANOGRAFA	3040300	DIR MERCADOS	BASE	QUINCENA	GASTO CORRIENTE	RECURSOS FEDERALES	1528025	PARTICIPACIONES	-	-	113,276.09	-	-	-	11,327.62	-	-	6,437.54	23,212.32	-	-	64,413.87	-	18,124.17	28,797.05	9,448.86	3,721.49	278,758.98
408	MECANOGRAFA	3040300	DIR MERCADOS	BASE	QUINCENA	GASTO CORRIENTE	RECURSOS FEDERALES	1528025	PARTICIPACIONES	-	-	113,276.09	-	-	-	11,327.62	-	-	6,437.54	23,212.32	-	-	64,289.26	-	18,124.17	28,797.05	9,448.86	3,721.49	278,634.38
408	MECANOGRAFA	3040300	DIR MERCADOS	BASE	QUINCENA	GASTO CORRIENTE	RECURSOS FEDERALES	1528025	PARTICIPACIONES	-	-	113,276.09	-	-	-	5,663.81	-	-	6,437.54	23,212.32	-	-	64,190.89	-	18,124.17	28,797.05	9,448.86	3,721.49	272,872.21
408	MECANOGRAFA	3040300	DIR MERCADOS	BASE	QUINCENA	GASTO CORRIENTE	RECURSOS FEDERALES	1528025	PARTICIPACIONES	-	-	113,276.09	-	-	-	-	-	-	4,828.16	23,212.32	-	-	63,666.22	-	18,124.17	28,797.05	9,448.86	3,721.49	265,074.35
408	MECANOGRAFA	3050100	SEC REC HUM Y MAT	BASE	QUINCENA	GASTO CORRIENTE	RECURSOS FEDERALES	1528025	PARTICIPACIONES	-	-	113,276.09	-	-	-	11,327.62	-	-	6,437.54	23,212.32	-	-	64,512.24	-	18,124.17	28,797.05	9,448.86	3,721.49	278,857.36
408	MECANOGRAFA	3050100	SEC REC HUM Y MAT	BASE	QUINCENA	GASTO CORRIENTE	RECURSOS FEDERALES	1528025	PARTICIPACIONES	-	-	113,276.09	-	-	-	5,663.81	-	-	6,437.54	23,212.32	-	-	64,512.24	-	18,124.17	28,797.05	9,448.86	3,721.49	273,193.56
408	MECANOGRAFA	3050100	SEC REC HUM Y MAT	BASE	QUINCENA	GASTO CORRIENTE	RECURSOS FEDERALES	1528025	PARTICIPACIONES	-	-	113,276.09	-	-	-	5,663.81	-	-	6,035.20	23,212.32	-	-	64,512.24	-	18,124.17	28,797.05	9,448.86	3,721.49	272,791.21
408	MECANOGRAFA	3050100	SEC REC HUM Y MAT	BASE	QUINCENA	GASTO CORRIENTE	RECURSOS FEDERALES	1528025	PARTICIPACIONES	-	-	113,276.09	-	-	-	11,327.62	-	-	6,437.54	23,212.32	-	-	64,289.26	-	18,124.17	28,797.05	9,448.86	3,721.49	278,634.38
408	MECANOGRAFA	3050100	SEC REC HUM Y MAT	BASE	QUINCENA	GASTO CORRIENTE	RECURSOS FEDERALES	1528025	PARTICIPACIONES	-	-	113,276.09	-	-	-	11,327.62	-	-	6,437.54	23,212.32	-	-	64,289.26	-	18,124.17	28,797.05	9,448.86	3,721.49	278,634.38
408	MECANOGRAFA	3050100	SEC REC HUM Y MAT	BASE	QUINCENA	GASTO CORRIENTE	RECURSOS FEDERALES	1528025	PARTICIPACIONES	-	-	113,276.09	-	-	-	5,663.81	-	-	6,035.20	23,212.32	-	-	64,289.26	-	18,124.17	28,797.05	9,448.86	3,721.49	272,568.23
408	MECANOGRAFA	3050100	SEC REC HUM Y MAT	BASE	QUINCENA	GASTO CORRIENTE	RECURSOS FEDERALES	1528025	PARTICIPACIONES	-	-	113,276.09	-	-	-	-	-	-	4,828.16	23,212.32	-	-	64,289.26	-	18,124.17	28,797.05	9,448.86	3,721.49	265,697.39
408	MECANOGRAFO	3050100	SEC REC HUM Y MAT	BASE	QUINCENA	GASTO CORRIENTE	RECURSOS FEDERALES	1528025	PARTICIPACIONES	-	-	113,276.09	-	-	-	5,663.81	-	-	6,437.54	23,212.32	-	-	63,889.20	-	18,124.17	28,797.05	9,448.86	3,721.49	272,570.52
408	MECANOGRAFA	3050200	DIR CAPITAL HUMANO	BASE	QUINCENA	GASTO CORRIENTE	RECURSOS FEDERALES	1528025	PARTICIPACIONES	-	-	113,276.09	-	-	-	5,663.81	-	-	5,632.85	23,212.32	-	-	64,512.24	-	18,124.17	28,797.05	9,448.86	3,721.49	272,388.86
408	MECANOGRAFA	3050200	DIR CAPITAL HUMANO	BASE	QUINCENA	GASTO CORRIENTE	RECURSOS FEDERALES	1528025	PARTICIPACIONES	-	-	113,276.09	-	-	-	11,327.62	-	-	6,437.54	23,212.32	-	-	64,413.87	-	18,124.17	28,797.05	9,448.86	3,721.49	278,758.98
408	MECANOGRAFA	3050200	DIR CAPITAL HUMANO	BASE	QUINCENA	GASTO CORRIENTE	RECURSOS FEDERALES	1528025	PARTICIPACIONES	-	-	113,276.09	-	-	-	11,327.62	-	-	6,437.54	23,212.32	-	-	64,413.87	-	18,124.17	28,797.05	9,448.86	3,721.49	278,758.98
408	MECANOGRAFA	3050200	DIR CAPITAL HUMANO	BASE	QUINCENA	GASTO CORRIENTE	RECURSOS FEDERALES	1528025	PARTICIPACIONES	-	-	113,276.09	-	-	-	5,663.81	-	-	6,437.54	23,212.32	-	-	64,289.26	-	18,124.17	28,797.05	9,448.86	3,721.49	272,970.58
408	MECANOGRAFA	3050200	DIR CAPITAL HUMANO	BASE	QUINCENA	GASTO CORRIENTE	RECURSOS FEDERALES	1528025	PARTICIPACIONES	-	-	113,276.09	-	-	-	5,663.81	-	-	5,632.85	23,212.32	-	-	64,190.89	-	18,124.17	28,797.05	9,448.86	3,721.49	272,067.50
408	MECANOGRAFA	3050200	DIR CAPITAL HUMANO	BASE	QUINCENA	GASTO CORRIENTE	RECURSOS FEDERALES	1528025	PARTICIPACIONES	-	-	113,276.09	-	-	-	11,327.62	-	-	6,437.54	23,212.32	-	-	63,889.20	-	18,124.17	28,797.05	9,448.86	3,721.49	278,234.32
408	MECANOGRAFA	3050300	DIR REC MATERIALES	BASE	QUINCENA	GASTO CORRIENTE	RECURSOS FEDERALES	1528025	PARTICIPACIONES	-	-	113,276.09	-	-	-	11,327.62	-	-	6,437.54	23,212.32	-	-	64,413.87	-	18,124.17	28,797.05	9,448.86	3,721.49	278,758.98
907	POLICIA 3o	3060100	SEC SEG CD MOV PRO C	POLICIA	QUINCENA	GASTO CORRIENTE	RECURSOS FEDERALES/FONDO	2533425	RECURSOS FEDERALES	-	181,258.23	-	-	-	-	-	33,983.44	-	5,408.03	37,143.08	-	-	29,172.30	14,475.10	-	28,797.05	9,448.86	3,721.49	343,407.56
408	MECANOGRAFA	3050400	DIR PATRIMONIO	BASE	QUINCENA	GASTO CORRIENTE	RECURSOS FEDERALES	1528025	PARTICIPACIONES	-	-	113,276.09	-	-	-	5,663.81	-	-	6,437.54	23,212.32	-	-	64,289.26	-	18,124.17	28,797.05	9,448.86	3,721.49	272,970.58
408	MECANOGRAFA	3050400	DIR PATRIMONIO	BASE	QUINCENA	GASTO CORRIENTE	RECURSOS FEDERALES	1528025	PARTICIPACIONES	-	-	113,276.09	-	-	-	5,663.81	-	-	6,437.54	23,212.32	-	-	64,190.89	-	18,124.17	28,797.05	9,448.86	3,721.49	272,872.21
408	MECANOGRAFA	3050400	DIR PATRIMONIO	BASE	QUINCENA	GASTO CORRIENTE	RECURSOS FEDERALES	1528025	PARTICIPACIONES	-	-	113,276.40	-	-	-	-	-	-	4,023.48	23,212.38	-	-	63,028.70	-	18,124.23	28,797.05	9,448.86	3,721.49	263,632.59
408	MECANOGRAFA	3070100	SEC SERV MPALES	BASE	QUINCENA	GASTO CORRIENTE	RECURSOS FEDERALES	1528025	PARTICIPACIONES	-	-	113,276.09	-	-	-	5,663.81	-	-	6,437.54	23,212.32	-	-	64,512.24	-	18,124.17	28,797.05	9,448.86	3,721.49	273,193.56
408	MECANOGRAFA	3070100	SEC SERV MPALES	BASE	QUINCENA	GASTO CORRIENTE	RECURSOS FEDERALES	1528025	PARTICIPACIONES	-	-	113,276.09	-	-	-	5,663.81	-	-	6,437.54	23,212.32	-	-	64,512.24	-	18,124.17	28,797.05	9,448.86	3,721.49	273,193.56
408	MECANOGRAFA	3070100	SEC SERV MPALES	BASE	QUINCENA	GASTO CORRIENTE	RECURSOS FEDERALES	1528025	PARTICIPACIONES	-	-	113,276.09	-	-	-	5,663.81	-	-	6,437.54	23,212.32	-	-	64,512.24	-	18,124.17	28,797.05	9,448.86	3,721.49	273,193.56
408	MECANOGRAFA	3070100	SEC SERV MPALES	BASE	QUINCENA	GASTO CORRIENTE	RECURSOS FEDERALES	1528025	PARTICIPACIONES	-	-	113,276.09	-	-	-	5,663.81	-	-	6,437.54	23,212.32	-	-	64,512.24	-	18,124.17	28,797.05	9,448.86	3,721.49	273,193.56
408	MECANOGRAFA	3070100	SEC SERV MPALES	BASE	QUINCENA	GASTO CORRIENTE	RECURSOS FEDERALES	1528025	PARTICIPACIONES	-	-	113,276.09	-	-	-	5,663.81	-	-	5,632.85	23,212.32	-	-	64,289.26	-	18,124.17	28,797.05	9,448.86	3,721.49	272,165.88
408	MECANOGRAFA	3070100	SEC SERV MPALES	BASE	QUINCENA	GASTO CORRIENTE	RECURSOS FEDERALES	1528025	PARTICIPACIONES	-	-	113,276.09	-	-	-	5,663.81	-	-	6,437.54	23,212.32	-	-	63,666.22	-	18,124.17	28,797.05	9,448.86	3,721.49	272,347.54
408	MECANOGRAFA	3070100	SEC SERV MPALES	BASE	QUINCENA	GASTO CORRIENTE	RECURSOS FEDERALES	1528025	PARTICIPACIONES	-	-	113,276.40	-	-	-	-	-	-	4,828.17	23,212.38	-	-	63,028.70	-	18,124.23	28,797.05	9,448.86	3,721.49	264,437.28

CLAVE DE LA CATEGORÍA	PLAZA/PUESTO	UNIDAD EJECUTORA	ADSCRIPCIÓN	TIPO DE CONTRATO	TIPO DE NÓMINA	TIPO DE GASTO	RAMO	FUENTE DE FINANC.	SUBFUENTE DE FINANCIAMIENTO /CRI	DIETAS	SUELDOS CONFIANZA	SALARIOS SINDICALIZADOS	SUELDOS POLICIA Y TRANSITO	SUELDOS CONTRATO	SUELDOS SUPLENTES	QUINQUENIOS SINDICATO	QUINQUENIOS CONFIANZA	ESTIMULO ECONOMICO	PRIMA VACACIONAL	AGUINALDO	HORAS EXTRAS	COMPEN-SACIONES ADICIONALES	PRESTACIONES CONTRACTUALES	ESTIMULO ECONOMICO OPERATIVOS CONJUNTOS	APORTACIONES A PENSIONES PATRONAL	APORTACIONES DE SEGURIDAD SOCIAL	CUOTAS RETIRO IMSS	CESANTIA Y VEJEZ IMSS	TOTAL
408	MECANOGRAFA	3070100	SEC SERV MPALES	BASE	QUINCENA	GASTO CORRIENTE	RECURSOS FEDERALES	1528025	PARTICIPACIONES	-	-	113,276.40	-	-	-	-	-	-	4,023.48	23,212.38	-	-	63,028.70	-	18,124.23	28,797.05	9,448.86	3,721.49	263,632.59
408	MECANOGRAFA	3070200	DIR ASEO PÚBLICO	BASE	QUINCENA	GASTO CORRIENTE	RECURSOS FEDERALES	1528025	PARTICIPACIONES	-	-	113,276.09	-	-	-	5,663.81	-	-	6,437.54	23,212.32	-	-	64,512.24	-	18,124.17	28,797.05	9,448.86	3,721.49	273,193.56
408	MECANOGRAFA	3070200	DIR ASEO PÚBLICO	BASE	QUINCENA	GASTO CORRIENTE	RECURSOS FEDERALES	1528025	PARTICIPACIONES	-	-	113,276.09	-	-	-	5,663.81	-	-	6,437.54	23,212.32	-	-	64,289.26	-	18,124.17	28,797.05	9,448.86	3,721.49	272,970.58
408	MECANOGRAFA	3070200	DIR ASEO PÚBLICO	BASE	QUINCENA	GASTO CORRIENTE	RECURSOS FEDERALES	1528025	PARTICIPACIONES	-	-	113,276.40	-	-	-	-	-	-	4,828.17	23,212.38	-	-	63,028.70	-	18,124.23	28,797.05	9,448.86	3,721.49	264,437.28
408	MECANOGRAFA	3070300	DIR MANT URBANO	BASE	QUINCENA	GASTO CORRIENTE	RECURSOS FEDERALES	1528025	PARTICIPACIONES	-	-	113,276.09	-	-	-	11,327.62	-	-	6,437.54	23,212.32	-	-	64,512.24	-	18,124.17	28,797.05	9,448.86	3,721.49	278,857.36
408	MECANOGRAFA	3070300	DIR MANT URBANO	BASE	QUINCENA	GASTO CORRIENTE	RECURSOS FEDERALES	1528025	PARTICIPACIONES	-	-	113,276.09	-	-	-	5,663.81	-	-	6,437.54	23,212.32	-	-	64,512.24	-	18,124.17	28,797.05	9,448.86	3,721.49	273,193.56
408	MECANOGRAFA	3070300	DIR MANT URBANO	BASE	QUINCENA	GASTO CORRIENTE	RECURSOS FEDERALES	1528025	PARTICIPACIONES	-	-	113,276.09	-	-	-	5,663.81	-	-	6,437.54	23,212.32	-	-	64,413.87	-	18,124.17	28,797.05	9,448.86	3,721.49	273,095.19
408	MECANOGRAFA	3070300	DIR MANT URBANO	BASE	QUINCENA	GASTO CORRIENTE	RECURSOS FEDERALES	1528025	PARTICIPACIONES	-	-	113,276.09	-	-	-	5,663.81	-	-	6,437.54	23,212.32	-	-	64,289.26	-	18,124.17	28,797.05	9,448.86	3,721.49	272,970.58
408	MECANOGRAFA	3070300	DIR MANT URBANO	BASE	QUINCENA	GASTO CORRIENTE	RECURSOS FEDERALES	1528025	PARTICIPACIONES	-	-	113,276.09	-	-	-	5,663.81	-	-	5,632.85	23,212.32	-	-	62,984.31	-	18,124.17	28,797.05	9,448.86	3,721.49	270,860.93
408	MECANOGRAFA	3080100	SEC BIENESTAR MPAL	BASE	QUINCENA	GASTO CORRIENTE	RECURSOS FEDERALES	1528025	PARTICIPACIONES	-	-	113,276.09	-	-	-	11,327.62	-	-	6,437.54	23,212.32	-	-	64,512.24	-	18,124.17	28,797.05	9,448.86	3,721.49	278,857.36
408	MECANOGRAFA	3080100	SEC BIENESTAR MPAL	BASE	QUINCENA	GASTO CORRIENTE	RECURSOS FEDERALES	1528025	PARTICIPACIONES	-	-	113,276.09	-	-	-	11,327.62	-	-	6,437.54	23,212.32	-	-	63,889.20	-	18,124.17	28,797.05	9,448.86	3,721.49	278,234.32
408	MECANOGRAFA	3080100	SEC BIENESTAR MPAL	BASE	QUINCENA	GASTO CORRIENTE	RECURSOS FEDERALES	1528025	PARTICIPACIONES	-	-	113,276.09	-	-	-	5,663.81	-	-	5,632.85	23,212.32	-	-	63,889.20	-	18,124.17	28,797.05	9,448.86	3,721.49	271,765.82
408	MECANOGRAFA	3080200	DIR EDU CIENCIA TECN	BASE	QUINCENA	GASTO CORRIENTE	RECURSOS FEDERALES	1528025	PARTICIPACIONES	-	-	113,276.09	-	-	-	33,982.83	-	-	8,851.63	23,212.32	-	-	64,512.24	-	18,124.17	28,797.05	9,448.86	3,721.49	303,926.66
408	MECANOGRAFA	3080200	DIR EDU CIENCIA TECN	BASE	QUINCENA	GASTO CORRIENTE	RECURSOS FEDERALES	1528025	PARTICIPACIONES	-	-	113,276.09	-	-	-	5,663.81	-	-	6,437.54	23,212.32	-	-	64,512.24	-	18,124.17	28,797.05	9,448.86	3,721.49	273,193.56
408	MECANOGRAFA	3080200	DIR EDU CIENCIA TECN	BASE	QUINCENA	GASTO CORRIENTE	RECURSOS FEDERALES	1528025	PARTICIPACIONES	-	-	113,276.09	-	-	-	5,663.81	-	-	6,437.54	23,212.32	-	-	64,512.24	-	18,124.17	28,797.05	9,448.86	3,721.49	273,193.56
408	MECANOGRAFA	3080200	DIR EDU CIENCIA TECN	BASE	QUINCENA	GASTO CORRIENTE	RECURSOS FEDERALES	1528025	PARTICIPACIONES	-	-	113,276.09	-	-	-	11,327.62	-	-	6,437.54	23,212.32	-	-	64,289.26	-	18,124.17	28,797.05	9,448.86	3,721.49	278,634.38
408	MECANOGRAFA	3080200	DIR EDU CIENCIA TECN	BASE	QUINCENA	GASTO CORRIENTE	RECURSOS FEDERALES	1528025	PARTICIPACIONES	-	-	113,276.09	-	-	-	11,327.62	-	-	6,437.54	23,212.32	-	-	64,289.26	-	18,124.17	28,797.05	9,448.86	3,721.49	278,634.38
408	MECANOGRAFA	3080200	DIR EDU CIENCIA TECN	BASE	QUINCENA	GASTO CORRIENTE	RECURSOS FEDERALES	1528025	PARTICIPACIONES	-	-	113,276.09	-	-	-	5,663.81	-	-	6,035.20	23,212.32	-	-	64,289.26	-	18,124.17	28,797.05	9,448.86	3,721.49	272,568.23
408	MECANOGRAFA	3080200	DIR EDU CIENCIA TECN	BASE	QUINCENA	GASTO CORRIENTE	RECURSOS FEDERALES	1528025	PARTICIPACIONES	-	-	113,276.09	-	-	-	5,663.81	-	-	6,035.20	23,212.32	-	-	63,666.22	-	18,124.17	28,797.05	9,448.86	3,721.49	271,945.19
408	MECANOGRAFA	3080300	DIR BIEN COMUNITARIO	BASE	QUINCENA	GASTO CORRIENTE	RECURSOS FEDERALES	1528025	PARTICIPACIONES	-	-	113,276.09	-	-	-	16,991.41	-	-	6,437.54	23,212.32	-	-	64,512.24	-	18,124.17	28,797.05	9,448.86	3,721.49	284,521.17
408	MECANOGRAFA	3100100	SEC FOM TURÍSTICO	BASE	QUINCENA	GASTO CORRIENTE	RECURSOS FEDERALES	1528025	PARTICIPACIONES	-	-	113,276.09	-	-	-	5,663.81	-	-	5,632.85	23,212.32	-	-	63,581.12	-	18,124.17	28,797.05	9,448.86	3,721.49	271,457.74
408	MECANOGRAFA	3110100	SEC ARTE Y CULTURA	BASE	QUINCENA	GASTO CORRIENTE	RECURSOS FEDERALES	1528025	PARTICIPACIONES	-	-	113,276.09	-	-	-	11,327.62	-	-	6,437.54	23,212.32	-	-	64,512.24	-	18,124.17	28,797.05	9,448.86	3,721.49	278,857.36
408	MECANOGRAFA	3110100	SEC ARTE Y CULTURA	BASE	QUINCENA	GASTO CORRIENTE	RECURSOS FEDERALES	1528025	PARTICIPACIONES	-	-	113,276.09	-	-	-	11,327.62	-	-	6,437.54	23,212.32	-	-	64,413.87	-	18,124.17	28,797.05	9,448.86	3,721.49	278,758.98
408	MECANOGRAFA	3110100	SEC ARTE Y CULTURA	BASE	QUINCENA	GASTO CORRIENTE	RECURSOS FEDERALES	1528025	PARTICIPACIONES	-	-	113,276.09	-	-	-	11,327.62	-	-	6,437.54	23,212.32	-	-	64,413.87	-	18,124.17	28,797.05	9,448.86	3,721.49	278,758.98
408	MECANOGRAFA	3110100	SEC ARTE Y CULTURA	BASE	QUINCENA	GASTO CORRIENTE	RECURSOS FEDERALES	1528025	PARTICIPACIONES	-	-	113,276.09	-	-	-	33,982.83	-	-	8,851.63	23,212.32	-	-	64,289.26	-	18,124.17	28,797.05	9,448.86	3,721.49	303,703.68
408	MECANOGRAFA	3110100	SEC ARTE Y CULTURA	BASE	QUINCENA	GASTO CORRIENTE	RECURSOS FEDERALES	1528025	PARTICIPACIONES	-	-	113,276.09	-	-	-	5,663.81	-	-	6,437.54	23,212.32	-	-	63,666.22	-	18,124.17	28,797.05	9,448.86	3,721.49	272,347.54
408	MECANOGRAFA	3120100	SEC MEDIO AMB CLIM	BASE	QUINCENA	GASTO CORRIENTE	RECURSOS FEDERALES	1528025	PARTICIPACIONES	-	-	113,276.09	-	-	-	5,663.81	-	-	5,632.85	23,212.32	-	-	63,666.22	-	18,124.17	28,797.05	9,448.86	3,721.49	271,542.84
408	MECANOGRAFA	4040100	CONSEJERÍA JURÍDICA	BASE	QUINCENA	GASTO CORRIENTE	RECURSOS FEDERALES	1528025	PARTICIPACIONES	-	-	113,276.09	-	-	-	11,327.62	-	-	6,437.54	23,212.32	-	-	64,512.24	-	18,124.17	28,797.05	9,448.86	3,721.49	278,857.36
408	MECANOGRAFA	4040100	CONSEJERÍA JURÍDICA	BASE	QUINCENA	GASTO CORRIENTE	RECURSOS FEDERALES	1528025	PARTICIPACIONES	-	-	113,276.09	-	-	-	11,327.62	-	-	6,437.54	23,212.32	-	-	64,512.24	-	18,124.17	28,797.05	9,448.86	3,721.49	278,857.36
408	MECANOGRAFA	4040100	CONSEJERÍA JURÍDICA	BASE	QUINCENA	GASTO CORRIENTE	RECURSOS FEDERALES	1528025	PARTICIPACIONES	-	-	113,276.09	-	-	-	11,327.62	-	-	6,437.54	23,212.32	-	-	64,512.24	-	18,124.17	28,797.05	9,448.86	3,721.49	278,857.36
408	MECANOGRAFA	4040100	CONSEJERÍA JURÍDICA	BASE	QUINCENA	GASTO CORRIENTE	RECURSOS FEDERALES	1528025	PARTICIPACIONES	-	-	113,276.09	-	-	-	5,663.81	-	-	6,035.20	23,212.32	-	-	64,289.26	-	18,124.17	28,797.05	9,448.86	3,721.49	272,568.23
408	MECANOGRAFA	4040100	CONSEJERÍA JURÍDICA	BASE	QUINCENA	GASTO CORRIENTE	RECURSOS FEDERALES	1528025	PARTICIPACIONES	-	-	113,276.09	-	-	-	5,663.81	-	-	6,035.20	23,212.32	-	-	63,666.22	-	18,124.17	28,797.05	9,448.86	3,721.49	271,945.19
408	MECANOGRAFA	4060100	COORD CD EDUCADORA	BASE	QUINCENA	GASTO CORRIENTE	RECURSOS FEDERALES	1528025	PARTICIPACIONES	-	-	113,276.09	-	-	-	11,327.62	-	-	6,437.54	23,212.32	-	-	63,581.12	-	18,124.17	28,797.05	9,448.86	3,721.49	277,926.24

CLAVE DE LA CATEGORÍA	PLAZA/PUESTO	UNIDAD EJECUTORA	ADSCRIPCIÓN	TIPO DE CONTRATO	TIPO DE NÓMINA	TIPO DE GASTO	RAMO	FUENTE DE FINANC.	SUBFUENTE DE FINANCIAMIENTO /CRI	DIETAS	SUELDOS CONFIANZA	SALARIOS SINDICALIZADOS	SUELDOS POLICIA Y TRANSITO	SUELDOS CONTRATO	SUELDOS SUPLENTES	QUINQUENIOS SINDICATO	QUINQUENIOS CONFIANZA	ESTIMULO ECONOMICO	PRIMA VACACIONAL	AGUINALDO	HORAS EXTRAS	COMPEN-SACIONES ADICIONALES	PRESTACIONES CONTRACTUALES	ESTIMULO ECONOMICO OPERATIVOS CONJUNTOS	APORTACIONES A PENSIONES PATRONAL	APORTACIONES DE SEGURIDAD SOCIAL	CUOTAS RETIRO IMSS	CESANTIA Y VEJEZ IMSS	TOTAL
408	MECANOGRAFA	5010100	SIST MPAL DIF	BASE	QUINCENA	GASTO CORRIENTE	RECURSOS FEDERALES	1528025	PARTICIPACIONES	-	-	113,276.09	-	-	-	5,663.81	-	-	5,632.85	23,212.32	-	-	64,289.26	-	18,124.17	28,797.05	9,448.86	3,721.49	272,165.88
408	MECANOGRAFA	5010100	SIST MPAL DIF	BASE	QUINCENA	GASTO CORRIENTE	RECURSOS FEDERALES	1528025	PARTICIPACIONES	-	-	113,276.09	-	-	-	11,327.62	-	-	6,437.54	23,212.32	-	-	63,889.20	-	18,124.17	28,797.05	9,448.86	3,721.49	278,234.32
408	MECANOGRAFA	5010100	SIST MPAL DIF	BASE	QUINCENA	GASTO CORRIENTE	RECURSOS FEDERALES	1528025	PARTICIPACIONES	-	-	113,276.40	-	-	-	-	-	-	4,828.17	23,212.38	-	-	63,592.72	-	18,124.23	28,797.05	9,448.86	3,721.49	265,001.29
408	MECANOGRAFA	5030100	INS MPAL MUJERES	BASE	QUINCENA	GASTO CORRIENTE	RECURSOS FEDERALES	1528025	PARTICIPACIONES	-	-	113,276.09	-	-	-	11,327.62	-	-	6,437.54	23,212.32	-	-	64,512.24	-	18,124.17	28,797.05	9,448.86	3,721.49	278,857.36
408	MECANOGRAFA	5030100	INS MPAL MUJERES	BASE	QUINCENA	GASTO CORRIENTE	RECURSOS FEDERALES	1528025	PARTICIPACIONES	-	-	113,276.09	-	-	-	5,663.81	-	-	5,632.85	23,212.32	-	-	64,413.87	-	18,124.17	28,797.05	9,448.86	3,721.49	272,290.48
408	MECANOGRAFA	5030100	INS MPAL MUJERES	BASE	QUINCENA	GASTO CORRIENTE	RECURSOS FEDERALES	1528025	PARTICIPACIONES	-	-	113,276.09	-	-	-	-	-	-	4,828.16	23,212.32	-	-	63,666.22	-	18,124.17	28,797.05	9,448.86	3,721.49	265,074.35
408	MECANOGRAFA	5060100	INST MPAL DEPORTE	BASE	QUINCENA	GASTO CORRIENTE	RECURSOS FEDERALES	1528025	PARTICIPACIONES	-	-	113,276.09	-	-	-	5,663.81	-	-	6,437.54	23,212.32	-	-	64,413.87	-	18,124.17	28,797.05	9,448.86	3,721.49	273,095.19
409	OFICINISTA A	1030700	REG SEG MOV AGEN COL	CONFIANZA	QUINCENA	GASTO CORRIENTE	RECURSOS FEDERALES	1528025	PARTICIPACIONES	-	75,917.34	-	-	-	-	-	3,558.37	-	4,044.77	15,556.83	-	-	31,145.98	-	12,146.77	28,797.05	9,448.86	3,721.49	184,337.47
409	OFICINISTA A	3010100	SECRETARIA MUNICIPAL	CONFIANZA	QUINCENA	GASTO CORRIENTE	RECURSOS FEDERALES	1528025	PARTICIPACIONES	-	75,917.34	-	-	-	-	-	7,116.74	-	4,044.77	15,556.83	-	-	31,145.98	-	12,146.77	28,797.05	9,448.86	3,721.49	187,895.82
409	OFICINISTA A	3010100	SECRETARIA MUNICIPAL	CONFIANZA	QUINCENA	GASTO CORRIENTE	RECURSOS FEDERALES	1528025	PARTICIPACIONES	-	75,917.34	-	-	-	-	-	7,116.74	-	4,044.77	15,556.83	-	-	30,522.94	-	12,146.77	28,797.05	9,448.86	3,721.49	187,272.78
409	OFICINISTA "A"	3010100	SECRETARIA MUNICIPAL	CONFIANZA	QUINCENA	GASTO CORRIENTE	RECURSOS FEDERALES	1528025	PARTICIPACIONES	-	75,917.34	-	-	-	-	-	3,558.37	-	4,044.77	15,556.83	-	-	30,522.94	-	12,146.77	28,797.05	9,448.86	3,721.49	183,714.43
409	OFICINISTA A	3030100	SEC OBRAS P DES URB	CONFIANZA	QUINCENA	GASTO CORRIENTE	RECURSOS FEDERALES	1528025	PARTICIPACIONES	-	75,917.34	-	-	-	-	-	10,675.10	-	4,584.07	15,556.83	-	-	31,145.98	-	12,146.77	28,797.05	9,448.86	3,721.49	191,993.49
409	OFICINISTA A	3030100	SEC OBRAS P DES URB	CONFIANZA	QUINCENA	GASTO CORRIENTE	RECURSOS FEDERALES	1528025	PARTICIPACIONES	-	75,917.34	-	-	-	-	-	7,116.74	-	4,314.42	15,556.83	-	-	31,145.98	-	12,146.77	28,797.05	9,448.86	3,721.49	188,165.48
409	OFICINISTA A	3030300	DIR PLANEACION URBAN	CONFIANZA	QUINCENA	GASTO CORRIENTE	RECURSOS FEDERALES	1528025	PARTICIPACIONES	-	75,917.34	-	-	-	-	-	-	-	3,505.47	15,556.83	-	-	30,522.94	-	12,146.77	28,797.05	9,448.86	3,721.49	179,616.76
409	OFICINISTA A	3050100	SEC REC HUM Y MAT	CONFIANZA	QUINCENA	GASTO CORRIENTE	RECURSOS FEDERALES	1528025	PARTICIPACIONES	-	75,917.34	-	-	-	-	-	3,558.37	-	3,775.12	15,556.83	-	-	31,145.98	-	12,146.77	28,797.05	9,448.86	3,721.49	184,067.81
409	OFICINISTA A	3050100	SEC REC HUM Y MAT	CONFIANZA	QUINCENA	GASTO CORRIENTE	RECURSOS FEDERALES	1528025	PARTICIPACIONES	-	75,917.34	-	-	-	-	-	7,116.74	-	4,314.42	15,556.83	-	-	30,522.94	-	12,146.77	28,797.05	9,448.86	3,721.49	187,542.44
409	OFICINISTA A	3050400	DIR PATRIMONIO	CONFIANZA	QUINCENA	GASTO CORRIENTE	RECURSOS FEDERALES	1528025	PARTICIPACIONES	-	75,917.34	-	-	-	-	-	7,116.74	-	4,314.42	15,556.83	-	-	30,522.94	-	12,146.77	28,797.05	9,448.86	3,721.49	187,542.44
409	OFICINISTA A	3070100	SEC SERV MPALES	CONFIANZA	QUINCENA	GASTO CORRIENTE	RECURSOS FEDERALES	1528025	PARTICIPACIONES	-	75,917.34	-	-	-	-	-	10,675.10	-	4,314.42	15,556.83	-	-	30,522.94	-	12,146.77	28,797.05	9,448.86	3,721.49	191,100.80
409	OFICINISTA A	3070100	SEC SERV MPALES	CONFIANZA	QUINCENA	GASTO CORRIENTE	RECURSOS FEDERALES	1528025	PARTICIPACIONES	-	75,917.34	-	-	-	-	-	7,116.74	-	4,314.42	15,556.83	-	-	30,522.94	-	12,146.77	28,797.05	9,448.86	3,721.49	187,542.44
409	OFICINISTA A	3070100	SEC SERV MPALES	CONFIANZA	QUINCENA	GASTO CORRIENTE	RECURSOS FEDERALES	1528025	PARTICIPACIONES	-	75,917.34	-	-	-	-	-	3,558.37	-	4,044.77	15,556.83	-	-	30,522.94	-	12,146.77	28,797.05	9,448.86	3,721.49	183,714.43
410	OFICINISTA B	1010100	PRESIDENCIA MPAL	CONFIANZA	QUINCENA	GASTO CORRIENTE	RECURSOS FEDERALES	1528025	PARTICIPACIONES	-	79,940.95	-	-	-	-	-	3,746.96	-	4,259.15	16,381.34	-	-	30,522.94	-	12,790.55	28,797.05	9,448.86	3,721.49	189,609.29
410	OFICINISTA B	3020100	TESORERIA MUNICIPAL	BASE	QUINCENA	GASTO CORRIENTE	RECURSOS FEDERALES	1528025	PARTICIPACIONES	-	-	118,363.69	-	-	-	11,836.37	-	-	6,726.67	24,254.85	-	-	64,144.56	-	18,938.19	28,797.05	9,448.86	3,721.49	286,231.73
410	OFICINISTA "B"	3020100	TESORERIA MUNICIPAL	CONFIANZA	QUINCENA	GASTO CORRIENTE	RECURSOS FEDERALES	1528025	PARTICIPACIONES	-	79,940.95	-	-	-	-	-	-	-	2,839.43	16,381.34	-	-	30,522.94	-	12,790.55	28,797.05	9,448.86	3,721.49	184,442.61
410	OFICINISTA "B"	3020200	DIRECCION INGRESOS	BASE	QUINCENA	GASTO CORRIENTE	RECURSOS FEDERALES	1528025	PARTICIPACIONES	-	-	118,363.69	-	-	-	23,672.74	-	-	7,987.93	24,254.85	-	-	64,568.07	-	18,938.19	28,797.05	9,448.86	3,721.49	299,752.86
410	OFICINISTA B	3020200	DIRECCION INGRESOS	CONFIANZA	QUINCENA	GASTO CORRIENTE	RECURSOS FEDERALES	1528025	PARTICIPACIONES	-	79,940.95	-	-	-	-	-	14,987.83	-	4,827.03	16,381.34	-	-	31,145.98	-	12,790.55	28,797.05	9,448.86	3,721.49	202,041.10
410	OFICINISTA B	3020200	DIRECCION INGRESOS	CONFIANZA	QUINCENA	GASTO CORRIENTE	RECURSOS FEDERALES	1528025	PARTICIPACIONES	-	79,940.95	-	-	-	-	-	18,734.79	-	5,110.98	16,381.34	-	-	30,522.94	-	12,790.55	28,797.05	9,448.86	3,721.49	205,448.95
410	OFICINISTA B	3020300	DIR EG CTROL PPTAL	CONFIANZA	QUINCENA	GASTO CORRIENTE	RECURSOS FEDERALES	1528025	PARTICIPACIONES	-	79,940.95	-	-	-	-	-	7,493.92	-	4,259.15	16,381.34	-	-	31,145.98	-	12,790.55	28,797.05	9,448.86	3,721.49	193,979.28
410	OFICINISTA B	3020300	DIR EG CTROL PPTAL	CONFIANZA	QUINCENA	GASTO CORRIENTE	RECURSOS FEDERALES	1528025	PARTICIPACIONES	-	79,940.95	-	-	-	-	-	-	-	3,123.38	16,381.34	-	-	31,145.98	-	12,790.55	28,797.05	9,448.86	3,721.49	185,349.60
410	OFICINISTA "B"	3020300	DIR EG CTROL PPTAL	CONFIANZA	QUINCENA	GASTO CORRIENTE	RECURSOS FEDERALES	1528025	PARTICIPACIONES	-	79,940.95	-	-	-	-	-	-	-	3,407.32	16,381.34	-	-	30,522.94	-	12,790.55	28,797.05	9,448.86	3,721.49	185,010.50
410	OFICINISTA B	3030100	SEC OBRAS P DES URB	BASE	SEMANA	GASTO CORRIENTE	RECURSOS FEDERALES	1528025	PARTICIPACIONES	-	-	118,363.69	-	-	-	23,672.74	-	-	7,987.93	24,254.85	-	-	64,144.56	-	18,938.19	28,797.05	9,448.86	3,721.49	299,329.35
410	OFICINISTA B	3030100	SEC OBRAS P DES URB	BASE	QUINCENA	GASTO CORRIENTE	RECURSOS FEDERALES	1528025	PARTICIPACIONES	-	-	118,363.69	-	-	-	17,754.55	-	-	7,567.51	24,254.85	-	-	64,144.56	-	18,938.19	28,797.05	9,448.86	3,721.49	292,990.75
410	OFICINISTA B	3040100	SEC GOBIERNO MPALL	BASE	QUINCENA	GASTO CORRIENTE	RECURSOS FEDERALES	1528025	PARTICIPACIONES	-	-	118,363.69	-	-	-	5,918.18	-	-	6,726.67	24,254.85	-	-	64,144.56	-	18,938.19	28,797.05	9,448.86	3,721.49	280,313.54
410	OFICINISTA B	3040100	SEC GOBIERNO MPALL	BASE	QUINCENA	GASTO CORRIENTE	RECURSOS FEDERALES	1528025	PARTICIPACIONES	-	-	118,363.69	-	-	-	17,754.55	-	-	7,147.10	24,254.85	-	-	63,580.54	-	18,938.19	28,797.05	9,448.86	3,721.49	292,006.32

CLAVE DE LA CATEGORÍA	PLAZA/PUESTO	UNIDAD EJECUTORA	ADSCRIPCIÓN	TIPO DE CONTRATO	TIPO DE NÓMINA	TIPO DE GASTO	RAMO	FUENTE DE FINANC.	SUBFUENTE DE FINANCIAMIENTO /CRI	DIETAS	SUELDOS CONFIANZA	SALARIOS SINDICALIZADOS	SUELDOS POLICIA Y TRANSITO	SUELDOS CONTRATO	SUELDOS SUPLENTES	QUINQUENIOS SINDICATO	QUINQUENIOS CONFIANZA	ESTIMULO ECONOMICO	PRIMA VACACIONAL	AGUINALDO	HORAS EXTRAS	COMPEN-SACIONES ADICIONALES	PRESTACIONES CONTRACTUALES	ESTIMULO ECONOMICO OPERATIVOS CONJUNTOS	APORTACIONES A PENSIONES PATRONAL	APORTACIONES DE SEGURIDAD SOCIAL	CUOTAS RETIRO IMSS	CESANTIA Y VEJEZ IMSS	TOTAL
410	OFICINISTA B	3040100	SEC GOBIERNO MPALL	BASE	QUINCENA	GASTO CORRIENTE	RECURSOS FEDERALES	1528025	PARTICIPACIONES	-	-	118,363.69	-	-	-	5,918.18	-	-	6,306.26	24,254.85	-	-	63,580.54	-	18,938.19	28,797.05	9,448.86	3,721.49	279,329.11
410	OFICINISTA "B"	3050100	SEC REC HUM Y MAT	CONFIANZA	QUINCENA	GASTO CORRIENTE	RECURSOS FEDERALES	1528025	PARTICIPACIONES	-	79,940.95	-	-	-	-	-	-	-	3,407.32	16,381.34	-	-	30,522.94	-	12,790.55	28,797.05	9,448.86	3,721.49	185,010.50
410	OFICINISTA B	3050300	DIR REC MATERIALES	BASE	QUINCENA	GASTO CORRIENTE	RECURSOS FEDERALES	1528025	PARTICIPACIONES	-	-	118,363.69	-	-		11,836.37	-	-	6,726.67	24,254.85	-	-	64,869.75	-	18,938.19	28,797.05	9,448.86	3,721.49	286,956.92
410	OFICINISTA B	3050300	DIR REC MATERIALES	CONFIANZA	QUINCENA	GASTO CORRIENTE	RECURSOS FEDERALES	1528025	PARTICIPACIONES	-	79,940.95	-	-	-	-	-	22,481.75	-	5,394.92	16,381.34	-	-	30,522.94	-	12,790.55	28,797.05	9,448.86	3,721.49	209,479.86
410	OFICINISTA B	3050400	DIR PATRIMONIO	CONFIANZA	QUINCENA	GASTO CORRIENTE	RECURSOS FEDERALES	1528025	PARTICIPACIONES	-	79,940.95	-	-	-	-	-	7,493.92	-	4,543.10	16,381.34	-	-	30,522.94	-	12,790.55	28,797.05	9,448.86	3,721.49	193,640.19
410	OFICINISTA B	3050400	DIR PATRIMONIO	CONFIANZA	QUINCENA	GASTO CORRIENTE	RECURSOS FEDERALES	1528025	PARTICIPACIONES	-	79,940.95	-	-	-	-	-	3,746.96	-	4,259.15	16,381.34	-	-	30,522.94	-	12,790.55	28,797.05	9,448.86	3,721.49	189,609.29
410	OFICINISTA B	3080200	DIR EDU CIENCIA TECN	CONFIANZA	QUINCENA	GASTO CORRIENTE	RECURSOS FEDERALES	1528025	PARTICIPACIONES	-	79,940.95	-	-	-	-	-	22,481.75	-	5,394.92	16,381.34	-	-	31,145.98	-	12,790.55	28,797.05	9,448.86	3,721.49	210,102.90
410	OFICINISTA B	3080200	DIR EDU CIENCIA TECN	CONFIANZA	QUINCENA	GASTO CORRIENTE	RECURSOS FEDERALES	1528025	PARTICIPACIONES	-	79,940.95	-	-	-	-	-	14,987.83	-	5,110.98	16,381.34	-	-	31,145.98	-	12,790.55	28,797.05	9,448.86	3,721.49	202,325.03
410	OFICINISTA B	3110100	SEC ARTE Y CULTURA	CONFIANZA	QUINCENA	GASTO CORRIENTE	RECURSOS FEDERALES	1528025	PARTICIPACIONES	-	79,940.95	-	-	-	-	-	14,987.83	-	5,110.98	16,381.34	-	-	31,145.98	-	12,790.55	28,797.05	9,448.86	3,721.49	202,325.03
410	OFICINISTA "B"	4040100	CONSEJERÍA JURÍDICA	CONFIANZA	QUINCENA	GASTO CORRIENTE	RECURSOS FEDERALES	1528025	PARTICIPACIONES	-	79,940.95	-	-	-	-	-	-	-	3,407.32	16,381.34	-	-	30,522.94	-	12,790.55	28,797.05	9,448.86	3,721.49	185,010.50
410	OFICINISTA B	5040100	INR MPAL PLANEACION	BASE	QUINCENA	GASTO CORRIENTE	RECURSOS FEDERALES	1528025	PARTICIPACIONES	-	-	118,363.69	-	-	-	11,836.37	-	-	6,726.67	24,254.85	-	-	64,968.12	-	18,938.19	28,797.05	9,448.86	3,721.49	287,055.30
411	SECRETARIA A	3020100	TESORERIA MUNICIPAL	CONFIANZA	QUINCENA	GASTO CORRIENTE	RECURSOS FEDERALES	1528025	PARTICIPACIONES	-	83,045.55	-	-	-	-	-	3,892.47	-	4,424.56	17,017.54	-	-	30,522.94	-	13,287.29	28,797.05	9,448.86	3,721.49	194,157.74
411	SECRETARIA "A"	3020300	DIR EG CTROL PPTAL	CONFIANZA	QUINCENA	GASTO CORRIENTE	RECURSOS FEDERALES	1528025	PARTICIPACIONES	-	83,045.55	-	-	-	-	-	-	-	3,539.65	17,017.54	-	-	30,522.94	-	13,287.29	28,797.05	9,448.86	3,721.49	189,380.35
411	SECRETARIA A	3030100	SEC OBRAS P DES URB	CONFIANZA	QUINCENA	GASTO CORRIENTE	RECURSOS FEDERALES	1528025	PARTICIPACIONES	-	83,045.55	-	-	-	-	-	7,784.95	-	4,719.53	17,017.54	-	-	31,145.98	-	13,287.29	28,797.05	9,448.86	3,721.49	198,968.23
411	SECRETARIA A	3030200	DIR PATRIM HISTORICO	CONFIANZA	QUINCENA	GASTO CORRIENTE	RECURSOS FEDERALES	1528025	PARTICIPACIONES	-	83,045.55	-	-	-	-	-	11,677.44	-	5,014.50	17,017.54	-	-	31,145.98	-	13,287.29	28,797.05	9,448.86	3,721.49	203,155.67
411	SECRETARIA A	3030400	DIR CONT SEG CTRO OP	CONFIANZA	QUINCENA	GASTO CORRIENTE	RECURSOS FEDERALES	1528025	PARTICIPACIONES	-	83,045.55	-	-	-	-	-	11,677.44	-	5,014.50	17,017.54	-	-	31,145.98	-	13,287.29	28,797.05	9,448.86	3,721.49	203,155.67
411	SECRETARIA A	3050300	DIR REC MATERIALES	CONFIANZA	QUINCENA	GASTO CORRIENTE	RECURSOS FEDERALES	1528025	PARTICIPACIONES	-	83,045.55	-	-	-	-	-	7,784.95	-	4,719.53	17,017.54	-	-	31,145.98	-	13,287.29	28,797.05	9,448.86	3,721.49	198,968.23
411	SECRETARIA A	4040100	CONSEJERÍA JURÍDICA	CONFIANZA	QUINCENA	GASTO CORRIENTE	RECURSOS FEDERALES	1528025	PARTICIPACIONES	-	83,045.55	-	-	-	-	-	11,677.44	-	5,014.50	17,017.54	-	-	30,522.94	-	13,287.29	28,797.05	9,448.86	3,721.49	202,532.63
412	SECRETARIA B	1020200	SINDICATURA SEGUNDA	CONFIANZA	QUINCENA	GASTO CORRIENTE	RECURSOS FEDERALES	1528025	PARTICIPACIONES	-	85,267.95	-	-	-	-	-	-	-	3,634.37	17,472.95	-	-	30,522.94	-	13,642.87	28,797.05	9,448.86	3,721.49	192,508.47
412	SECRETARIA B	1031200	REG JUVENTUD DEPORTE	CONFIANZA	QUINCENA	GASTO CORRIENTE	RECURSOS FEDERALES	1528025	PARTICIPACIONES	-	85,267.95	-	-	-	-	-	3,996.65	-	4,542.97	17,472.95	-	-	30,522.94	-	13,642.87	28,797.05	9,448.86	3,721.49	197,413.70
412	SECRETARIA B	3030400	DIR CONT SEG CTRO OP	CONFIANZA	QUINCENA	GASTO CORRIENTE	RECURSOS FEDERALES	1528025	PARTICIPACIONES	-	85,267.95	-	-	-	-	-	3,996.65	-	4,542.97	17,472.95	-	-	30,522.94	-	13,642.87	28,797.05	9,448.86	3,721.49	197,413.70
412	SECRETARIA B	3090100	SEC DESARROLLO ECON	CONFIANZA	QUINCENA	GASTO CORRIENTE	RECURSOS FEDERALES	1528025	PARTICIPACIONES	-	85,267.95	-	-	-	-	-	15,986.57	-	5,451.55	17,472.95	-	-	31,145.98	-	13,642.87	28,797.05	9,448.86	3,721.49	210,935.27
412	SECRETARIA B	3100100	SEC FOM TURÍSTICO	CONFIANZA	QUINCENA	GASTO CORRIENTE	RECURSOS FEDERALES	1528025	PARTICIPACIONES	-	85,267.95	-	-	-	-	-	19,983.22	-	5,754.42	17,472.95	-	-	31,145.98	-	13,642.87	28,797.05	9,448.86	3,721.49	215,234.78
412	SECRETARIA B	3110100	SEC ARTE Y CULTURA	CONFIANZA	QUINCENA	GASTO CORRIENTE	RECURSOS FEDERALES	1528025	PARTICIPACIONES	-	85,267.95	-	-	-	-	-	7,993.29	-	4,845.83	17,472.95	-	-	30,522.94	-	13,642.87	28,797.05	9,448.86	3,721.49	201,713.21
412	SECRETARIA B	3120100	SEC MEDIO AMB CLIM	CONFIANZA	QUINCENA	GASTO CORRIENTE	RECURSOS FEDERALES	1528025	PARTICIPACIONES	-	85,267.95	-	-	-	-	-	19,983.22	-	5,754.42	17,472.95	-	-	31,145.98	-	13,642.87	28,797.05	9,448.86	3,721.49	215,234.78
412	SECRETARIA B	5030100	INS MPAL MUJERES	CONFIANZA	QUINCENA	GASTO CORRIENTE	RECURSOS FEDERALES	1528025	PARTICIPACIONES	-	85,267.95	-	-	-	-	-	7,993.29	-	4,845.83	17,472.95	-	-	31,145.98	-	13,642.87	28,797.05	9,448.86	3,721.49	202,336.25
412	SECRETARIA B	6010100	CONTRALORIA INTERNA	CONFIANZA	QUINCENA	GASTO CORRIENTE	RECURSOS FEDERALES	1528025	PARTICIPACIONES	-	85,267.95	-	-	-	-	-	19,983.22	-	5,754.42	17,472.95	-	-	31,145.98	-	13,642.87	28,797.05	9,448.86	3,721.49	215,234.78
412	SECRETARIA B	6010100	CONTRALORIA INTERNA	CONFIANZA	QUINCENA	GASTO CORRIENTE	RECURSOS FEDERALES	1528025	PARTICIPACIONES	-	85,267.95	-	-	-	-	-	19,983.22	-	5,451.55	17,472.95	-	-	31,145.98	-	13,642.87	28,797.05	9,448.86	3,721.49	214,931.91
413	SECRETARIA C	3030400	DIR CONT SEG CTRO OP	CONFIANZA	QUINCENA	GASTO CORRIENTE	RECURSOS FEDERALES	1528025	PARTICIPACIONES	-	87,759.18	-	-	-	-	-	16,453.64	-	5,610.83	17,983.45	-	-	31,145.98	-	14,041.47	28,797.05	9,448.86	3,721.49	214,961.95
413	SECRETARIA C	3050100	SEC REC HUM Y MAT	CONFIANZA	QUINCENA	GASTO CORRIENTE	RECURSOS FEDERALES	1528025	PARTICIPACIONES	-	87,759.18	-	-	-	-	-	16,453.64	-	5,610.83	17,983.45	-	-	31,145.98	-	14,041.47	28,797.05	9,448.86	3,721.49	214,961.95
413	SECRETARIA C	4050100	DIR SIST INFOR	CONFIANZA	QUINCENA	GASTO CORRIENTE	RECURSOS FEDERALES	1528025	PARTICIPACIONES	-	87,759.18	-	-	-	-	-	20,567.07	-	5,922.55	17,983.45	-	-	31,145.98	-	14,041.47	28,797.05	9,448.86	3,721.49	219,387.06
413	SECRETARIA C	6010100	CONTRALORIA INTERNA	CONFIANZA	QUINCENA	GASTO CORRIENTE	RECURSOS FEDERALES	1528025	PARTICIPACIONES	-	87,759.18	-	-	-	-	-	8,226.82	-	4,987.41	17,983.45	-	-	31,145.98	-	14,041.47	28,797.05	9,448.86	3,721.49	206,111.70
907	POLICIA 3o	3060100	SEC SEG CD MOV PRO C	POLICIA	QUINCENA	GASTO CORRIENTE	RECURSOS FEDERALES/FONDO	2533425	RECURSOS FEDERALES	-	181,258.23	-	-	-	-	-	33,983.44	-	5,408.03	37,143.08	-	-	29,172.30	14,475.10	-	28,797.05	9,448.86	3,721.49	343,407.56

CLAVE DE LA CATEGORÍA	PLAZA/PUESTO	UNIDAD EJECUTORA	ADSCRIPCIÓN	TIPO DE CONTRATO	TIPO DE NÓMINA	TIPO DE GASTO	RAMO	FUENTE DE FINANC.	SUBFUENTE DE FINANCIAMIENTO /CRI	DIETAS	SUELDOS CONFIANZA	SALARIOS SINDICALIZADOS	SUELDOS POLICIA Y TRANSITO	SUELDOS CONTRATO	SUELDOS SUPLENTES	QUINQUENIOS SINDICATO	QUINQUENIOS CONFIANZA	ESTIMULO ECONOMICO	PRIMA VACACIONAL	AGUINALDO	HORAS EXTRAS	COMPEN-SACIONES ADICIONALES	PRESTACIONES CONTRACTUALES	ESTIMULO ECONOMICO OPERATIVOS CONJUNTOS	APORTACIONES A PENSIONES PATRONAL	APORTACIONES DE SEGURIDAD SOCIAL	CUOTAS RETIRO IMSS	CESANTIA Y VEJEZ IMSS	TOTAL
907	POLICIA 3o	3060100	SEC SEG CD MOV PRO C	POLICIA	QUINCENA	GASTO CORRIENTE	RECURSOS FEDERALES/FONDO	2533425	RECURSOS FEDERALES	-	181,258.23	-	-	-	-	-	33,983.44	-	5,408.03	37,143.08	-	-	29,172.30	14,475.10	-	28,797.05	9,448.86	3,721.49	343,407.56
907	POLICIA 3o	3060100	SEC SEG CD MOV PRO C	POLICIA	QUINCENA	GASTO CORRIENTE	RECURSOS FEDERALES/FONDO	2533425	RECURSOS FEDERALES	-	181,258.23	-	-	-	-	-	33,983.44	-	5,408.03	37,143.08	-	-	29,172.30	14,475.10	-	28,797.05	9,448.86	3,721.49	343,407.56
907	POLICIA 3o	3060100	SEC SEG CD MOV PRO C	POLICIA	QUINCENA	GASTO CORRIENTE	RECURSOS FEDERALES/FONDO	2533425	RECURSOS FEDERALES	-	181,258.23	-	-	-	-	-	33,983.44	-	5,408.03	37,143.08	-	-	29,172.30	14,475.10	-	28,797.05	9,448.86	3,721.49	343,407.56
907	POLICIA 3o	3060100	SEC SEG CD MOV PRO C	POLICIA	QUINCENA	GASTO CORRIENTE	RECURSOS FEDERALES/FONDO	2533425	RECURSOS FEDERALES	-	181,258.23	-	-	-	-	-	33,983.44	-	5,408.03	37,143.08	-	-	29,172.30	14,475.10	-	28,797.05	9,448.86	3,721.49	343,407.56
907	POLICIA 3o	3060100	SEC SEG CD MOV PRO C	POLICIA	QUINCENA	GASTO CORRIENTE	RECURSOS FEDERALES/FONDO	2533425	RECURSOS FEDERALES	-	181,258.23	-	-	-	-	-	42,479.30	-	6,032.03	37,143.08	-	-	29,172.30	4,318.49	-	28,797.05	9,448.86	3,721.49	342,370.81
145	JEFE DE DEPARTAMENTO	3060200	DIR PROX SOCIAL	CONFIANZA MS	QUINCENA	GASTO CORRIENTE	RECURSOS FEDERALES/FONDO	2533425	RECURSOS FEDERALES	-	96,813.59	-	-	-	-	-	17,426.45	-	4,642.29	19,838.86	-	139,126.28	16,235.01	-	-	28,797.05	9,448.86	3,721.49	336,049.86
757	POLICIA 3o VIAL	3060400	DIR MOVILIDAD	TRANSITO	QUINCENA	GASTO CORRIENTE	RECURSOS FEDERALES/FONDO	2533425	RECURSOS FEDERALES	-	181,258.23	-	-	-	-	-	25,487.58	-	4,992.03	37,143.08	-	-	29,172.30	14,475.10	-	28,797.05	9,448.86	3,721.49	334,495.70
416	OFICINISTA "E"	3040100	SEC GOBIERNO MPALL	CONFIANZA	QUINCENA	GASTO CORRIENTE	RECURSOS FEDERALES	1528025	PARTICIPACIONES	-	60,205.19	-	-	-	-	-	-	-	2,352.28	12,337.14	-	-	30,522.94	-	9,632.83	28,797.05	9,448.86	3,721.49	157,017.76
416	OFICINISTA "E"	3050100	SEC REC HUM Y MAT	CONFIANZA	QUINCENA	GASTO CORRIENTE	RECURSOS FEDERALES	1528025	PARTICIPACIONES	-	60,205.19	-	-	-	-	-	5,643.83	-	3,421.50	12,337.14	-	-	30,522.94	-	9,632.83	28,797.05	9,448.86	3,721.49	163,730.81
416	OFICINISTA "E"	3050100	SEC REC HUM Y MAT	CONFIANZA	QUINCENA	GASTO CORRIENTE	RECURSOS FEDERALES	1528025	PARTICIPACIONES	-	60,205.19	-	-	-	-	-	2,821.91	-	2,993.82	12,337.14	-	-	30,522.94	-	9,632.83	28,797.05	9,448.86	3,721.49	160,481.20
416	OFICINISTA "E"	3050300	DIR REC MATERIALES	CONFIANZA	QUINCENA	GASTO CORRIENTE	RECURSOS FEDERALES	1528025	PARTICIPACIONES	-	60,205.19	-	-	-	-	-	-	-	2,566.12	12,337.14	-	-	31,145.98	-	9,632.83	28,797.05	9,448.86	3,721.49	157,854.64
757	POLICIA 3o VIAL	3060400	DIR MOVILIDAD	TRANSITO	QUINCENA	GASTO CORRIENTE	RECURSOS FEDERALES/FONDO	2533425	RECURSOS FEDERALES	-	181,258.23	-	-	-	-	-	25,487.58	-	4,992.03	37,143.08	-	-	29,172.30	14,475.10	-	28,797.05	9,448.86	3,721.49	334,495.70
416	OFICINISTA "E"	3080200	DIR EDU CIENCIA TECN	CONFIANZA	QUINCENA	GASTO CORRIENTE	RECURSOS FEDERALES	1528025	PARTICIPACIONES	-	60,205.19	-	-	-	-	-	-	-	2,352.28	12,337.14	-	-	30,522.94	-	9,632.83	28,797.05	9,448.86	3,721.49	157,017.76
416	OFICINISTA "E"	3090100	SEC DESARROLLO ECON	CONFIANZA	QUINCENA	GASTO CORRIENTE	RECURSOS FEDERALES	1528025	PARTICIPACIONES	-	60,205.19	-	-	-	-	-	-	-	2,566.12	12,337.14	-	-	31,145.98	-	9,632.83	28,797.05	9,448.86	3,721.49	157,854.64
416	OFICINISTA "E"	4040100	CONSEJERÍA JURÍDICA	CONFIANZA	QUINCENA	GASTO CORRIENTE	RECURSOS FEDERALES	1528025	PARTICIPACIONES	-	60,205.19	-	-	-	-	-	-	-	2,352.28	12,337.14	-	-	31,145.98	-	9,632.83	28,797.05	9,448.86	3,721.49	157,640.80
416	OFICINISTA "E"	4050100	DIR SIST INFOR	CONFIANZA	QUINCENA	GASTO CORRIENTE	RECURSOS FEDERALES	1528025	PARTICIPACIONES	-	60,205.19	-	-	-	-	-	2,821.91	-	3,207.66	12,337.14	-	-	30,522.94	-	9,632.83	28,797.05	9,448.86	3,721.49	160,695.04
416	OFICINISTA "E"	4050100	DIR SIST INFOR	CONFIANZA	QUINCENA	GASTO CORRIENTE	RECURSOS FEDERALES	1528025	PARTICIPACIONES	-	60,205.19	-	-	-	-	-	-	-	2,779.96	12,337.14	-	-	30,522.94	-	9,632.83	28,797.05	9,448.86	3,721.49	157,445.45
419	SECRETARIA H	3050100	SEC REC HUM Y MAT	CONFIANZA	QUINCENA	GASTO CORRIENTE	RECURSOS FEDERALES	1528025	PARTICIPACIONES	-	66,490.24	-	-	-	-	-	6,233.00	-	3,778.67	13,625.06	-	-	30,522.94	-	10,638.44	28,797.05	9,448.86	3,721.49	173,255.75
419	SECRETARIA H	4040100	CONSEJERÍA JURÍDICA	CONFIANZA	QUINCENA	GASTO CORRIENTE	RECURSOS FEDERALES	1528025	PARTICIPACIONES	-	66,490.24	-	-	-	-	-	-	-	2,361.67	13,625.06	-	-	31,145.98	-	10,638.44	28,797.05	9,448.86	3,721.49	166,228.77
420	SECRETARIA EJECUTIVA	3010100	SECRETARIA MUNICIPAL	CONFIANZA	QUINCENA	GASTO CORRIENTE	RECURSOS FEDERALES	1528025	PARTICIPACIONES	-	79,940.95	-	-	-	-	-	3,746.96	-	3,975.20	16,381.34	-	-	30,522.94	-	12,790.55	28,797.05	9,448.86	3,721.49	189,325.35
420	SECRETARIA EJECUTIVA	5030100	INS MPAL MUJERES	CONFIANZA	QUINCENA	GASTO CORRIENTE	RECURSOS FEDERALES	1528025	PARTICIPACIONES	-	79,940.95	-	-	-	-	-	3,746.96	-	4,259.15	16,381.34	-	-	30,522.94	-	12,790.55	28,797.05	9,448.86	3,721.49	189,609.29
501	ANALISTA	1010100	PRESIDENCIA MPAL	CONFIANZA	QUINCENA	GASTO CORRIENTE	RECURSOS FEDERALES	1528025	PARTICIPACIONES	-	103,969.01	-	-	-	-	-	19,492.76	-	6,277.91	21,305.12	-	-	31,145.98	-	16,635.04	28,797.05	9,448.86	3,721.49	240,793.22
501	ANALISTA	1010100	PRESIDENCIA MPAL	CONFIANZA	QUINCENA	GASTO CORRIENTE	RECURSOS FEDERALES	1528025	PARTICIPACIONES	-	103,969.01	-	-	-	-	-	4,873.19	-	5,539.33	21,305.12	-	-	31,145.98	-	16,635.04	28,797.05	9,448.86	3,721.49	225,435.07
501	ANALISTA	1010100	PRESIDENCIA MPAL	CONFIANZA	QUINCENA	GASTO CORRIENTE	RECURSOS FEDERALES	1528025	PARTICIPACIONES	-	103,969.01	-	-	-	-	-	14,619.57	-	6,277.91	21,305.12	-	-	30,522.94	-	16,635.04	28,797.05	9,448.86	3,721.49	235,297.00
501	ANALISTA	1030800	REG DES ECO MEJ REG	CONFIANZA	QUINCENA	GASTO CORRIENTE	RECURSOS FEDERALES	1528025	PARTICIPACIONES	-	103,969.01	-	-	-	-	-	-	-	4,431.46	21,305.12	-	-	30,522.94	-	16,635.04	28,797.05	9,448.86	3,721.49	218,830.97
501	ANALISTA	1030900	REG MEDIO AMB CAMB C	CONFIANZA	QUINCENA	GASTO CORRIENTE	RECURSOS FEDERALES	1528025	PARTICIPACIONES	-	103,969.01	-	-	-	-	-	4,873.19	-	5,170.05	21,305.12	-	-	31,145.98	-	16,635.04	28,797.05	9,448.86	3,721.49	225,065.77
501	ANALISTA	3020100	TESORERIA MUNICIPAL	CONFIANZA	QUINCENA	GASTO CORRIENTE	RECURSOS FEDERALES	1528025	PARTICIPACIONES	-	103,969.01	-	-	-	-	-	9,746.38	-	5,908.62	21,305.12	-	-	30,522.94	-	16,635.04	28,797.05	9,448.86	3,721.49	230,054.51
501	ANALISTA	3020200	DIRECCION INGRESOS	CONFIANZA	QUINCENA	GASTO CORRIENTE	RECURSOS FEDERALES	1528025	PARTICIPACIONES	-	103,969.01	-	-	-	-	-	24,365.97	-	7,016.48	21,305.12	-	-	30,522.94	-	16,635.04	28,797.05	9,448.86	3,721.49	245,781.95
501	ANALISTA	3020300	DIR EG CTROL PPTAL	CONFIANZA	QUINCENA	GASTO CORRIENTE	RECURSOS FEDERALES	1528025	PARTICIPACIONES	-	103,969.01	-	-	-	-	-	14,619.57	-	6,277.91	21,305.12	-	-	31,145.98	-	16,635.04	28,797.05	9,448.86	3,721.49	235,920.03
501	ANALISTA	3020300	DIR EG CTROL PPTAL	CONFIANZA	QUINCENA	GASTO CORRIENTE	RECURSOS FEDERALES	1528025	PARTICIPACIONES	-	103,969.01	-	-	-	-	-	4,873.19	-	5,539.33	21,305.12	-	-	31,145.98	-	16,635.04	28,797.05	9,448.86	3,721.49	225,435.07
501	ANALISTA	3020300	DIR EG CTROL PPTAL	CONFIANZA	QUINCENA	GASTO CORRIENTE	RECURSOS FEDERALES	1528025	PARTICIPACIONES	-	103,969.01	-	-	-	-	-	14,619.57	-	6,277.91	21,305.12	-	-	30,522.94	-	16,635.04	28,797.05	9,448.86	3,721.49	235,297.00
501	ANALISTA	3020300	DIR EG CTROL PPTAL	CONFIANZA	QUINCENA	GASTO CORRIENTE	RECURSOS FEDERALES	1528025	PARTICIPACIONES	-	103,969.01	-	-	-	-	-	-	-	4,431.46	21,305.12	-	-	30,522.94	-	16,635.04	28,797.05	9,448.86	3,721.49	218,830.97

CLAVE DE LA CATEGORÍA	PLAZA/PUESTO	UNIDAD EJECUTORA	ADSCRIPCIÓN	TIPO DE CONTRATO	TIPO DE NÓMINA	TIPO DE GASTO	RAMO	FUENTE DE FINANC.	SUBFUENTE DE FINANCIAMIENTO /CRI	DIETAS	SUELDOS CONFIANZA	SALARIOS SINDICALIZADOS	SUELDOS POLICIA Y TRANSITO	SUELDOS CONTRATO	SUELDOS SUPLENTES	QUINQUENIOS SINDICATO	QUINQUENIOS CONFIANZA	ESTIMULO ECONOMICO	PRIMA VACACIONAL	AGUINALDO	HORAS EXTRAS	COMPEN-SACIONES ADICIONALES	PRESTACIONES CONTRACTUALES	ESTIMULO ECONOMICO OPERATIVOS CONJUNTOS	APORTACIONES A PENSIONES PATRONAL	APORTACIONES DE SEGURIDAD SOCIAL	CUOTAS RETIRO IMSS	CESANTIA Y VEJEZ IMSS	TOTAL
501	ANALISTA	3030100	SEC OBRAS P DES URB	CONFIANZA	QUINCENA	GASTO CORRIENTE	RECURSOS FEDERALES	1528025	PARTICIPACIONES	-	103,969.01	-	-	-	-	-	24,365.97	-	7,016.48	21,305.12	-	-	31,145.98	-	16,635.04	28,797.05	9,448.86	3,721.49	246,404.99
501	ANALISTA	3030100	SEC OBRAS P DES URB	CONFIANZA	QUINCENA	GASTO CORRIENTE	RECURSOS FEDERALES	1528025	PARTICIPACIONES	-	103,969.01	-	-	-	-	-	14,619.57	-	6,277.91	21,305.12	-	-	30,522.94	-	16,635.04	28,797.05	9,448.86	3,721.49	235,297.00
501	ANALISTA	3030100	SEC OBRAS P DES URB	CONFIANZA	QUINCENA	GASTO CORRIENTE	RECURSOS FEDERALES	1528025	PARTICIPACIONES	-	103,969.01	-	-	-	-	-	9,746.38	-	5,908.62	21,305.12	-	-	30,522.94	-	16,635.04	28,797.05	9,448.86	3,721.49	230,054.51
501	ANALISTA	3030100	SEC OBRAS P DES URB	CONFIANZA	QUINCENA	GASTO CORRIENTE	RECURSOS FEDERALES	1528025	PARTICIPACIONES	-	103,969.01	-	-	-	-	-	4,873.19	-	5,539.33	21,305.12	-	-	30,522.94	-	16,635.04	28,797.05	9,448.86	3,721.49	224,812.03
501	ANALISTA	3030300	DIR PLANEACION URBAN	CONFIANZA	QUINCENA	GASTO CORRIENTE	RECURSOS FEDERALES	1528025	PARTICIPACIONES	-	103,969.01	-	-	-	-	-	14,619.57	-	6,277.91	21,305.12	-	-	30,522.94	-	16,635.04	28,797.05	9,448.86	3,721.49	235,297.00
501	ANALISTA	3030400	DIR CONT SEG CTRO OP	CONFIANZA	QUINCENA	GASTO CORRIENTE	RECURSOS FEDERALES	1528025	PARTICIPACIONES	-	103,969.01	-	-	-	-	-	14,619.57	-	6,277.91	21,305.12	-	-	31,145.98	-	16,635.04	28,797.05	9,448.86	3,721.49	235,920.03
501	ANALISTA	3030400	DIR CONT SEG CTRO OP	CONFIANZA	QUINCENA	GASTO CORRIENTE	RECURSOS FEDERALES	1528025	PARTICIPACIONES	-	103,969.01	-	-	-	-	-	19,492.76	-	6,647.20	21,305.12	-	-	30,522.94	-	16,635.04	28,797.05	9,448.86	3,721.49	240,539.47
501	ANALISTA	3030400	DIR CONT SEG CTRO OP	CONFIANZA	QUINCENA	GASTO CORRIENTE	RECURSOS FEDERALES	1528025	PARTICIPACIONES	-	103,969.01	-	-	-	-	-	14,619.57	-	6,277.91	21,305.12	-	-	30,522.94	-	16,635.04	28,797.05	9,448.86	3,721.49	235,297.00
501	ANALISTA	3030500	DIR OBRAS P MANT	CONFIANZA	QUINCENA	GASTO CORRIENTE	RECURSOS FEDERALES	1528025	PARTICIPACIONES	-	103,969.01	-	-	-	-	-	24,365.97	-	6,647.20	21,305.12	-	-	30,522.94	-	16,635.04	28,797.05	9,448.86	3,721.49	245,412.66
501	ANALISTA	3030500	DIR OBRAS P MANT	CONFIANZA	QUINCENA	GASTO CORRIENTE	RECURSOS FEDERALES	1528025	PARTICIPACIONES	-	103,969.01	-	-	-	-	-	14,619.57	-	6,277.91	21,305.12	-	-	30,522.94	-	16,635.04	28,797.05	9,448.86	3,721.49	235,297.00
501	ANALISTA	3030500	DIR OBRAS P MANT	CONFIANZA	QUINCENA	GASTO CORRIENTE	RECURSOS FEDERALES	1528025	PARTICIPACIONES	-	103,969.01	-	-	-	-	-	4,873.19	-	5,539.33	21,305.12	-	-	30,522.94	-	16,635.04	28,797.05	9,448.86	3,721.49	224,812.03
501	ANALISTA	3040100	SEC GOBIERNO MPALL	CONFIANZA	QUINCENA	GASTO CORRIENTE	RECURSOS FEDERALES	1528025	PARTICIPACIONES	-	103,969.01	-	-	-	-	-	-	-	4,800.76	21,305.12	-	-	31,145.98	-	16,635.04	28,797.05	9,448.86	3,721.49	219,823.30
501	ANALISTA	3040100	SEC GOBIERNO MPALL	CONFIANZA	QUINCENA	GASTO CORRIENTE	RECURSOS FEDERALES	1528025	PARTICIPACIONES	-	103,969.01	-	-	-	-	-	-	-	4,062.18	21,305.12	-	-	30,522.94	-	16,635.04	28,797.05	9,448.86	3,721.49	218,461.69
501	ANALISTA	3040100	SEC GOBIERNO MPALL	CONFIANZA	QUINCENA	GASTO CORRIENTE	RECURSOS FEDERALES	1528025	PARTICIPACIONES	-	103,969.01	-	-	-	-	-	-	-	4,062.18	21,305.12	-	-	30,522.94	-	16,635.04	28,797.05	9,448.86	3,721.49	218,461.69
501	ANALISTA	3040100	SEC GOBIERNO MPALL	CONFIANZA	QUINCENA	GASTO CORRIENTE	RECURSOS FEDERALES	1528025	PARTICIPACIONES	-	103,969.01	-	-	-	-	-	-	-	4,062.18	21,305.12	-	-	30,522.94	-	16,635.04	28,797.05	9,448.86	3,721.49	218,461.69
501	ANALISTA	3040100	SEC GOBIERNO MPALL	CONFIANZA	QUINCENA	GASTO CORRIENTE	RECURSOS FEDERALES	1528025	PARTICIPACIONES	-	103,969.01	-	-	-	-	-	-	-	4,062.18	21,305.12	-	-	30,522.94	-	16,635.04	28,797.05	9,448.86	3,721.49	218,461.69
501	ANALISTA	3050100	SEC REC HUM Y MAT	CONFIANZA	QUINCENA	GASTO CORRIENTE	RECURSOS FEDERALES	1528025	PARTICIPACIONES	-	103,969.01	-	-	-	-	-	-	-	4,062.18	21,305.12	-	-	31,145.98	-	16,635.04	28,797.05	9,448.86	3,721.49	219,084.73
501	ANALISTA	3050100	SEC REC HUM Y MAT	CONFIANZA	QUINCENA	GASTO CORRIENTE	RECURSOS FEDERALES	1528025	PARTICIPACIONES	-	103,969.01	-	-	-	-	-	19,492.76	-	6,647.20	21,305.12	-	-	30,522.94	-	16,635.04	28,797.05	9,448.86	3,721.49	240,539.47
501	ANALISTA	3050200	DIR CAPITAL HUMANO	CONFIANZA	QUINCENA	GASTO CORRIENTE	RECURSOS FEDERALES	1528025	PARTICIPACIONES	-	103,969.01	-	-	-	-	-	24,365.97	-	7,016.48	21,305.12	-	-	31,145.98	-	16,635.04	28,797.05	9,448.86	3,721.49	246,404.99
501	ANALISTA	3050200	DIR CAPITAL HUMANO	CONFIANZA	QUINCENA	GASTO CORRIENTE	RECURSOS FEDERALES	1528025	PARTICIPACIONES	-	103,969.01	-	-	-	-	-	9,746.38	-	5,908.62	21,305.12	-	-	31,145.98	-	16,635.04	28,797.05	9,448.86	3,721.49	230,677.55
501	ANALISTA	3050200	DIR CAPITAL HUMANO	CONFIANZA	QUINCENA	GASTO CORRIENTE	RECURSOS FEDERALES	1528025	PARTICIPACIONES	-	103,969.01	-	-	-	-	-	4,873.19	-	5,539.33	21,305.12	-	-	31,145.98	-	16,635.04	28,797.05	9,448.86	3,721.49	225,435.07
501	ANALISTA	3050200	DIR CAPITAL HUMANO	CONFIANZA	QUINCENA	GASTO CORRIENTE	RECURSOS FEDERALES	1528025	PARTICIPACIONES	-	103,969.01	-	-	-	-	-	9,746.38	-	5,908.62	21,305.12	-	-	30,522.94	-	16,635.04	28,797.05	9,448.86	3,721.49	230,054.51
501	ANALISTA	3050200	DIR CAPITAL HUMANO	CONFIANZA	QUINCENA	GASTO CORRIENTE	RECURSOS FEDERALES	1528025	PARTICIPACIONES	-	103,969.01	-	-	-	-	-	4,873.19	-	5,539.33	21,305.12	-	-	30,522.94	-	16,635.04	28,797.05	9,448.86	3,721.49	224,812.03
501	ANALISTA	3050200	DIR CAPITAL HUMANO	CONFIANZA	QUINCENA	GASTO CORRIENTE	RECURSOS FEDERALES	1528025	PARTICIPACIONES	-	103,969.01	-	-	-	-	-	4,873.19	-	5,539.33	21,305.12	-	-	30,522.94	-	16,635.04	28,797.05	9,448.86	3,721.49	224,812.03
501	ANALISTA	3050200	DIR CAPITAL HUMANO	CONFIANZA	QUINCENA	GASTO CORRIENTE	RECURSOS FEDERALES	1528025	PARTICIPACIONES	-	103,969.01	-	-	-	-	-	4,873.19	-	5,170.05	21,305.12	-	-	30,522.94	-	16,635.04	28,797.05	9,448.86	3,721.49	224,442.73
501	ANALISTA	3050200	DIR CAPITAL HUMANO	CONFIANZA	QUINCENA	GASTO CORRIENTE	RECURSOS FEDERALES	1528025	PARTICIPACIONES	-	103,969.01	-	-	-	-	-	4,873.19	-	5,170.05	21,305.12	-	-	30,522.94	-	16,635.04	28,797.05	9,448.86	3,721.49	224,442.73
501	ANALISTA	3050200	DIR CAPITAL HUMANO	CONFIANZA	QUINCENA	GASTO CORRIENTE	RECURSOS FEDERALES	1528025	PARTICIPACIONES	-	103,969.01	-	-	-	-	-	-	-	4,431.46	21,305.12	-	-	30,522.94	-	16,635.04	28,797.05	9,448.86	3,721.49	218,830.97
501	ANALISTA	3050300	DIR REC MATERIALES	CONFIANZA	QUINCENA	GASTO CORRIENTE	RECURSOS FEDERALES	1528025	PARTICIPACIONES	-	103,969.01	-	-	-	-	-	14,619.57	-	6,277.91	21,305.12	-	-	31,145.98	-	16,635.04	28,797.05	9,448.86	3,721.49	235,920.03
501	ANALISTA	3050300	DIR REC MATERIALES	CONFIANZA	QUINCENA	GASTO CORRIENTE	RECURSOS FEDERALES	1528025	PARTICIPACIONES	-	103,969.01	-	-	-	-	-	4,873.19	-	5,170.05	21,305.12	-	-	31,145.98	-	16,635.04	28,797.05	9,448.86	3,721.49	225,065.77
501	ANALISTA	3050300	DIR REC MATERIALES	CONFIANZA	QUINCENA	GASTO CORRIENTE	RECURSOS FEDERALES	1528025	PARTICIPACIONES	-	103,969.01	-	-	-	-	-	29,239.16	-	7,016.48	21,305.12	-	-	30,522.94	-	16,635.04	28,797.05	9,448.86	3,721.49	250,655.14
501	ANALISTA	3050400	DIR PATRIMONIO	CONFIANZA	QUINCENA	GASTO CORRIENTE	RECURSOS FEDERALES	1528025	PARTICIPACIONES	-	103,969.01	-	-	-	-	-	24,365.97	-	7,016.48	21,305.12	-	-	31,145.98	-	16,635.04	28,797.05	9,448.86	3,721.49	246,404.99
501	ANALISTA	3050400	DIR PATRIMONIO	CONFIANZA	QUINCENA	GASTO CORRIENTE	RECURSOS FEDERALES	1528025	PARTICIPACIONES	-	103,969.01	-	-	-	-	-	-	-	4,062.18	21,305.12	-	-	31,145.98	-	16,635.04	28,797.05	9,448.86	3,721.49	219,084.73
501	ANALISTA	3050400	DIR PATRIMONIO	CONFIANZA	QUINCENA	GASTO CORRIENTE	RECURSOS FEDERALES	1528025	PARTICIPACIONES	-	103,969.01	-	-	-	-	-	9,746.38	-	5,908.62	21,305.12	-	-	30,522.94	-	16,635.04	28,797.05	9,448.86	3,721.49	230,054.51

CLAVE DE LA CATEGORÍA	PLAZA/PUESTO	UNIDAD EJECUTORA	ADSCRIPCIÓN	TIPO DE CONTRATO	TIPO DE NÓMINA	TIPO DE GASTO	RAMO	FUENTE DE FINANC.	SUBFUENTE DE FINANCIAMIENTO /CRI	DIETAS	SUELDOS CONFIANZA	SALARIOS SINDICALIZADOS	SUELDOS POLICIA Y TRANSITO	SUELDOS CONTRATO	SUELDOS SUPLENTES	QUINQUENIOS SINDICATO	QUINQUENIOS CONFIANZA	ESTIMULO ECONOMICO	PRIMA VACACIONAL	AGUINALDO	HORAS EXTRAS	COMPEN-SACIONES ADICIONALES	PRESTACIONES CONTRACTUALES	ESTIMULO ECONOMICO OPERATIVOS CONJUNTOS	APORTACIONES A PENSIONES PATRONAL	APORTACIONES DE SEGURIDAD SOCIAL	CUOTAS RETIRO IMSS	CESANTIA Y VEJEZ IMSS	TOTAL
757	POLICIA 3o VIAL	3060400	DIR MOVILIDAD	TRANSITO	QUINCENA	GASTO CORRIENTE	RECURSOS FEDERALES/FONDO	2533425	RECURSOS FEDERALES	-	181,258.23	-	-	-	-	-	25,487.58	-	4,992.03	37,143.08	-	-	29,172.30	14,475.10	-	28,797.05	9,448.86	3,721.49	334,495.70
757	POLICIA 3o VIAL	3060400	DIR MOVILIDAD	TRANSITO	QUINCENA	GASTO CORRIENTE	RECURSOS FEDERALES/FONDO	2533425	RECURSOS FEDERALES	-	181,258.23	-	-	-	-	-	25,487.58	-	4,992.03	37,143.08	-	-	29,172.30	14,475.10	-	28,797.05	9,448.86	3,721.49	334,495.70
757	POLICIA 3o VIAL	3060400	DIR MOVILIDAD	TRANSITO	QUINCENA	GASTO CORRIENTE	RECURSOS FEDERALES/FONDO	2533425	RECURSOS FEDERALES	-	181,258.23	-	-	-	-	-	25,487.58	-	4,992.03	37,143.08	-	-	29,172.30	14,475.10	-	28,797.05	9,448.86	3,721.49	334,495.70
757	POLICIA 3o VIAL	3060400	DIR MOVILIDAD	TRANSITO	QUINCENA	GASTO CORRIENTE	RECURSOS FEDERALES/FONDO	2533425	RECURSOS FEDERALES	-	181,258.23	-	-	-	-	-	25,487.58	-	4,992.03	37,143.08	-	-	29,172.30	14,475.10	-	28,797.05	9,448.86	3,721.49	334,495.70
501	ANALISTA	3070100	SEC SERV MPALES	CONFIANZA	QUINCENA	GASTO CORRIENTE	RECURSOS FEDERALES	1528025	PARTICIPACIONES	-	103,969.01	-	-	-	-	-	14,619.57	-	6,277.91	21,305.12	-	-	31,145.98	-	16,635.04	28,797.05	9,448.86	3,721.49	235,920.03
501	ANALISTA	3070100	SEC SERV MPALES	CONFIANZA	QUINCENA	GASTO CORRIENTE	RECURSOS FEDERALES	1528025	PARTICIPACIONES	-	103,969.01	-	-	-	-	-	-	-	3,692.89	21,305.12	-	-	30,522.94	-	16,635.04	28,797.05	9,448.86	3,721.49	218,092.39
501	ANALISTA	3070300	DIR MANT URBANO	CONFIANZA	QUINCENA	GASTO CORRIENTE	RECURSOS FEDERALES	1528025	PARTICIPACIONES	-	103,969.01	-	-	-	-	-	4,873.19	-	5,539.33	21,305.12	-	-	30,522.94	-	16,635.04	28,797.05	9,448.86	3,721.49	224,812.03
501	ANALISTA	3080100	SEC BIENESTAR MPAL	CONFIANZA	QUINCENA	GASTO CORRIENTE	RECURSOS FEDERALES	1528025	PARTICIPACIONES	-	103,969.01	-	-	-	-	-	24,365.97	-	7,016.48	21,305.12	-	-	30,522.94	-	16,635.04	28,797.05	9,448.86	3,721.49	245,781.95
501	ANALISTA	3080100	SEC BIENESTAR MPAL	CONFIANZA	QUINCENA	GASTO CORRIENTE	RECURSOS FEDERALES	1528025	PARTICIPACIONES	-	103,969.01	-	-	-	-	-	9,746.38	-	5,908.62	21,305.12	-	-	30,522.94	-	16,635.04	28,797.05	9,448.86	3,721.49	230,054.51
501	ANALISTA	3080100	SEC BIENESTAR MPAL	CONFIANZA	QUINCENA	GASTO CORRIENTE	RECURSOS FEDERALES	1528025	PARTICIPACIONES	-	103,969.01	-	-	-	-	-	-	-	3,692.89	21,305.12	-	-	30,522.94	-	16,635.04	28,797.05	9,448.86	3,721.49	218,092.39
501	ANALISTA	3080200	DIR EDU CIENCIA TECN	CONFIANZA	QUINCENA	GASTO CORRIENTE	RECURSOS FEDERALES	1528025	PARTICIPACIONES	-	103,969.01	-	-	-	-	-	-	-	4,062.18	21,305.12	-	-	30,522.94	-	16,635.04	28,797.05	9,448.86	3,721.49	218,461.69
501	ANALISTA	3080200	DIR EDU CIENCIA TECN	CONFIANZA	QUINCENA	GASTO CORRIENTE	RECURSOS FEDERALES	1528025	PARTICIPACIONES	-	103,969.01	-	-	-	-	-	-	-	3,692.89	21,305.12	-	-	30,522.94	-	16,635.04	28,797.05	9,448.86	3,721.49	218,092.39
501	ANALISTA	3090100	SEC DESARROLLO ECON	CONFIANZA	QUINCENA	GASTO CORRIENTE	RECURSOS FEDERALES	1528025	PARTICIPACIONES	-	103,969.01	-	-	-	-	-	9,746.38	-	5,908.62	21,305.12	-	-	31,145.98	-	16,635.04	28,797.05	9,448.86	3,721.49	230,677.55
501	ANALISTA	3100100	SEC FOM TURÍSTICO	CONFIANZA	QUINCENA	GASTO CORRIENTE	RECURSOS FEDERALES	1528025	PARTICIPACIONES	-	103,969.01	-	-	-	-	-	-	-	4,800.76	21,305.12	-	-	30,522.94	-	16,635.04	28,797.05	9,448.86	3,721.49	219,200.26
501	ANALISTA	3120100	SEC MEDIO AMB CLIM	CONFIANZA	QUINCENA	GASTO CORRIENTE	RECURSOS FEDERALES	1528025	PARTICIPACIONES	-	103,969.01	-	-	-	-	-	14,619.57	-	6,277.91	21,305.12	-	-	31,145.98	-	16,635.04	28,797.05	9,448.86	3,721.49	235,920.03
501	ANALISTA	3120100	SEC MEDIO AMB CLIM	CONFIANZA	QUINCENA	GASTO CORRIENTE	RECURSOS FEDERALES	1528025	PARTICIPACIONES	-	103,969.01	-	-	-	-	-	4,873.19	-	5,539.33	21,305.12	-	-	30,522.94	-	16,635.04	28,797.05	9,448.86	3,721.49	224,812.03
501	ANALISTA	4020100	SECRETARIA PARTICULA	CONFIANZA	QUINCENA	GASTO CORRIENTE	RECURSOS FEDERALES	1528025	PARTICIPACIONES	-	103,969.01	-	-	-	-	-	-	-	4,062.18	21,305.12	-	-	30,522.94	-	16,635.04	28,797.05	9,448.86	3,721.49	218,461.69
501	ANALISTA	4040100	CONSEJERÍA JURÍDICA	CONFIANZA	QUINCENA	GASTO CORRIENTE	RECURSOS FEDERALES	1528025	PARTICIPACIONES	-	103,969.01	-	-	-	-	-	-	-	4,062.18	21,305.12	-	-	31,145.98	-	16,635.04	28,797.05	9,448.86	3,721.49	219,084.73
501	ANALISTA	4040100	CONSEJERÍA JURÍDICA	CONFIANZA	QUINCENA	GASTO CORRIENTE	RECURSOS FEDERALES	1528025	PARTICIPACIONES	-	103,969.01	-	-	-	-	-	4,873.19	-	5,539.33	21,305.12	-	-	30,522.94	-	16,635.04	28,797.05	9,448.86	3,721.49	224,812.03
501	ANALISTA	4050100	DIR SIST INFOR	CONFIANZA	QUINCENA	GASTO CORRIENTE	RECURSOS FEDERALES	1528025	PARTICIPACIONES	-	103,969.01	-	-	-	-	-	-	-	4,062.18	21,305.12	-	-	30,522.94	-	16,635.04	28,797.05	9,448.86	3,721.49	218,461.69
501	ANALISTA	5040100	INR MPAL PLANEACION	CONFIANZA	QUINCENA	GASTO CORRIENTE	RECURSOS FEDERALES	1528025	PARTICIPACIONES	-	103,969.01	-	-	-	-	-	14,619.57	-	6,277.91	21,305.12	-	-	31,145.98	-	16,635.04	28,797.05	9,448.86	3,721.49	235,920.03
501	ANALISTA	5040100	INR MPAL PLANEACION	CONFIANZA	QUINCENA	GASTO CORRIENTE	RECURSOS FEDERALES	1528025	PARTICIPACIONES	-	103,969.01	-	-	-	-	-	9,746.38	-	5,908.62	21,305.12	-	-	31,145.98	-	16,635.04	28,797.05	9,448.86	3,721.49	230,677.55
501	ANALISTA	5040100	INR MPAL PLANEACION	CONFIANZA	QUINCENA	GASTO CORRIENTE	RECURSOS FEDERALES	1528025	PARTICIPACIONES	-	103,969.01	-	-	-	-	-	4,873.19	-	5,170.05	21,305.12	-	-	30,522.94	-	16,635.04	28,797.05	9,448.86	3,721.49	224,442.73
501	ANALISTA	6010100	CONTRALORIA INTERNA	CONFIANZA	QUINCENA	GASTO CORRIENTE	RECURSOS FEDERALES	1528025	PARTICIPACIONES	-	103,969.01	-	-	-	-	-	4,873.19	-	5,539.33	21,305.12	-	-	31,145.98	-	16,635.04	28,797.05	9,448.86	3,721.49	225,435.07
501	ANALISTA	6010100	CONTRALORIA INTERNA	CONFIANZA	QUINCENA	GASTO CORRIENTE	RECURSOS FEDERALES	1528025	PARTICIPACIONES	-	103,969.01	-	-	-	-	-	-	-	4,062.18	21,305.12	-	-	30,522.94	-	16,635.04	28,797.05	9,448.86	3,721.49	218,461.69
501	ANALISTA	6010200	DIR AUDITOR INTERNA	CONFIANZA	QUINCENA	GASTO CORRIENTE	RECURSOS FEDERALES	1528025	PARTICIPACIONES	-	103,969.01	-	-	-	-	-	-	-	4,800.76	21,305.12	-	-	30,522.94	-	16,635.04	28,797.05	9,448.86	3,721.49	219,200.26
501	ANALISTA	6010300	DIR CTROL MEJ GEST P	CONFIANZA	QUINCENA	GASTO CORRIENTE	RECURSOS FEDERALES	1528025	PARTICIPACIONES	-	103,969.01	-	-	-	-	-	-	-	3,692.89	21,305.12	-	-	30,522.94	-	16,635.04	28,797.05	9,448.86	3,721.49	218,092.39
502	AUDITOR	3080100	SEC BIENESTAR MPAL	CONFIANZA	QUINCENA	GASTO CORRIENTE	RECURSOS FEDERALES	1528025	PARTICIPACIONES	-	103,969.01	-	-	-	-	-	4,873.19	-	5,539.33	21,305.12	-	-	30,522.94	-	16,635.04	28,797.05	9,448.86	3,721.49	224,812.03
502	AUDITOR	6010100	CONTRALORIA INTERNA	CONFIANZA	QUINCENA	GASTO CORRIENTE	RECURSOS FEDERALES	1528025	PARTICIPACIONES	-	103,969.01	-	-	-	-	-	19,492.76	-	6,647.20	21,305.12	-	-	30,522.94	-	16,635.04	28,797.05	9,448.86	3,721.49	240,539.47
502	AUDITOR	6010100	CONTRALORIA INTERNA	CONFIANZA	QUINCENA	GASTO CORRIENTE	RECURSOS FEDERALES	1528025	PARTICIPACIONES	-	103,969.01	-	-	-	-	-	4,873.19	-	5,539.33	21,305.12	-	-	30,522.94	-	16,635.04	28,797.05	9,448.86	3,721.49	224,812.03
502	AUDITOR	6010100	CONTRALORIA INTERNA	CONFIANZA	QUINCENA	GASTO CORRIENTE	RECURSOS FEDERALES	1528025	PARTICIPACIONES	-	103,969.01	-	-	-	-	-	-	-	4,800.76	21,305.12	-	-	30,522.94	-	16,635.04	28,797.05	9,448.86	3,721.49	219,200.26
506	AUXILIAR DE INGENIERO	3030100	SEC OBRAS P DES URB	BASE	QUINCENA	GASTO CORRIENTE	RECURSOS FEDERALES	1528025	PARTICIPACIONES	-	-	113,276.09	-	-	-	11,327.62	-	-	6,437.54	23,212.32	-	-	64,512.24	-	18,124.17	28,797.05	9,448.86	3,721.49	278,857.36
506	AUXILIAR DE INGENIERO	3030400	DIR CONT SEG CTRO OP	BASE	QUINCENA	GASTO CORRIENTE	RECURSOS FEDERALES	1528025	PARTICIPACIONES	-	-	113,276.09	-	-	-	11,327.62	-	-	6,437.54	23,212.32	-	-	64,413.87	-	18,124.17	28,797.05	9,448.86	3,721.49	278,758.98

CLAVE DE LA CATEGORÍA	PLAZA/PUESTO	UNIDAD EJECUTORA	ADSCRIPCIÓN	TIPO DE CONTRATO	TIPO DE NÓMINA	TIPO DE GASTO	RAMO	FUENTE DE FINANC.	SUBFUENTE DE FINANCIAMIENTO /CRI	DIETAS	SUELDOS CONFIANZA	SALARIOS SINDICALIZADOS	SUELDOS POLICIA Y TRANSITO	SUELDOS CONTRATO	SUELDOS SUPLENTES	QUINQUENIOS SINDICATO	QUINQUENIOS CONFIANZA	ESTIMULO ECONOMICO	PRIMA VACACIONAL	AGUINALDO	HORAS EXTRAS	COMPEN-SACIONES ADICIONALES	PRESTACIONES CONTRACTUALES	ESTIMULO ECONOMICO OPERATIVOS CONJUNTOS	APORTACIONES A PENSIONES PATRONAL	APORTACIONES DE SEGURIDAD SOCIAL	CUOTAS RETIRO IMSS	CESANTIA Y VEJEZ IMSS	TOTAL
506	AUXILIAR DE INGENIERO	3030500	DIR OBRAS P MANT	BASE	QUINCENA	GASTO CORRIENTE	RECURSOS FEDERALES	1528025	PARTICIPACIONES	-	-	113,276.09	-	-	-	5,663.81	-	-	6,035.20	23,212.32	-	-	64,289.26	-	18,124.17	28,797.05	9,448.86	3,721.49	272,568.23
507	MEDICO	3070100	SEC SERV MPALES	CONFIANZA	QUINCENA	GASTO CORRIENTE	RECURSOS FEDERALES	1528025	PARTICIPACIONES	-	103,969.01	-	-	-	-	-	9,746.38	-	5,908.62	21,305.12	-	-	31,145.98	-	16,635.04	28,797.05	9,448.86	3,721.49	230,677.55
507	MEDICO	3070100	SEC SERV MPALES	CONFIANZA	QUINCENA	GASTO CORRIENTE	RECURSOS FEDERALES	1528025	PARTICIPACIONES	-	103,969.01	-	-	-	-	-	4,873.19	-	5,539.33	21,305.12	-	-	31,145.98	-	16,635.04	28,797.05	9,448.86	3,721.49	225,435.07
507	MEDICO	3080200	DIR EDU CIENCIA TECN	CONFIANZA	QUINCENA	GASTO CORRIENTE	RECURSOS FEDERALES	1528025	PARTICIPACIONES	-	103,969.01	-	-	-	-	-	14,619.57	-	6,277.91	21,305.12	-	-	31,145.98	-	16,635.04	28,797.05	9,448.86	3,721.49	235,920.03
507	MEDICO	3080200	DIR EDU CIENCIA TECN	CONFIANZA	QUINCENA	GASTO CORRIENTE	RECURSOS FEDERALES	1528025	PARTICIPACIONES	-	103,969.01	-	-	-	-	-	9,746.38	-	5,908.62	21,305.12	-	-	30,522.94	-	16,635.04	28,797.05	9,448.86	3,721.49	230,054.51
507	MEDICO	5010100	SIST MPAL DIF	CONFIANZA	QUINCENA	GASTO CORRIENTE	RECURSOS FEDERALES	1528025	PARTICIPACIONES	-	103,969.01	-	-	-	-	-	-	-	4,800.76	21,305.12	-	-	30,522.94	-	16,635.04	28,797.05	9,448.86	3,721.49	219,200.26
509	EDUCADORA	3070100	SEC SERV MPALES	BASE	QUINCENA	GASTO CORRIENTE	RECURSOS FEDERALES	1528025	PARTICIPACIONES	-	-	119,238.85	-	-	-	5,961.95	-	-	6,352.89	24,434.20	-	-	64,147.81	-	19,078.21	28,797.05	9,448.86	3,721.49	281,181.29
509	EDUCADORA	3080200	DIR EDU CIENCIA TECN	BASE	QUINCENA	GASTO CORRIENTE	RECURSOS FEDERALES	1528025	PARTICIPACIONES	-	-	119,238.22	-	-	-	23,847.65	-	-	7,623.43	24,434.07	-	-	72,578.19	-	19,078.12	28,797.05	9,448.86	3,721.49	308,767.04
509	EDUCADORA	3080200	DIR EDU CIENCIA TECN	BASE	QUINCENA	GASTO CORRIENTE	RECURSOS FEDERALES	1528025	PARTICIPACIONES	-	-	119,238.22	-	-	-	35,771.47	-	-	9,317.52	24,434.07	-	-	65,308.05	-	19,078.12	28,797.05	9,448.86	3,721.49	315,114.82
509	EDUCADORA	3080200	DIR EDU CIENCIA TECN	BASE	QUINCENA	GASTO CORRIENTE	RECURSOS FEDERALES	1528025	PARTICIPACIONES	-	-	119,238.22	-	-	-	29,809.56	-	-	8,470.48	24,434.07	-	-	65,308.05	-	19,078.12	28,797.05	9,448.86	3,721.49	308,305.85
509	EDUCADORA	3080200	DIR EDU CIENCIA TECN	BASE	QUINCENA	GASTO CORRIENTE	RECURSOS FEDERALES	1528025	PARTICIPACIONES	-	-	119,238.22	-	-	-	23,847.65	-	-	7,623.43	24,434.07	-	-	65,308.05	-	19,078.12	28,797.05	9,448.86	3,721.49	301,496.90
509	EDUCADORA	3080200	DIR EDU CIENCIA TECN	BASE	QUINCENA	GASTO CORRIENTE	RECURSOS FEDERALES	1528025	PARTICIPACIONES	-	-	119,238.22	-	-	-	23,847.65	-	-	7,623.43	24,434.07	-	-	65,308.05	-	19,078.12	28,797.05	9,448.86	3,721.49	301,496.90
509	EDUCADORA	3080200	DIR EDU CIENCIA TECN	BASE	QUINCENA	GASTO CORRIENTE	RECURSOS FEDERALES	1528025	PARTICIPACIONES	-	-	119,238.22	-	-	-	17,885.73	-	-	7,199.91	24,434.07	-	-	65,308.05	-	19,078.12	28,797.05	9,448.86	3,721.49	295,111.47
509	EDUCADORA	3080200	DIR EDU CIENCIA TECN	BASE	QUINCENA	GASTO CORRIENTE	RECURSOS FEDERALES	1528025	PARTICIPACIONES	-	-	119,238.22	-	-	-	17,885.73	-	-	6,776.39	24,434.07	-	-	65,308.05	-	19,078.12	28,797.05	9,448.86	3,721.49	294,687.95
509	EDUCADORA	3080200	DIR EDU CIENCIA TECN	BASE	QUINCENA	GASTO CORRIENTE	RECURSOS FEDERALES	1528025	PARTICIPACIONES	-	-	119,238.22	-	-	-	11,923.82	-	-	6,776.39	24,434.07	-	-	65,308.05	-	19,078.12	28,797.05	9,448.86	3,721.49	288,726.04
509	EDUCADORA	3080200	DIR EDU CIENCIA TECN	BASE	QUINCENA	GASTO CORRIENTE	RECURSOS FEDERALES	1528025	PARTICIPACIONES	-	-	119,238.22	-	-	-	5,961.91	-	-	6,776.39	24,434.07	-	-	65,308.05	-	19,078.12	28,797.05	9,448.86	3,721.49	282,764.12
509	EDUCADORA	3080200	DIR EDU CIENCIA TECN	BASE	QUINCENA	GASTO CORRIENTE	RECURSOS FEDERALES	1528025	PARTICIPACIONES	-	-	119,238.22	-	-	-	5,961.91	-	-	6,776.39	24,434.07	-	-	65,308.05	-	19,078.12	28,797.05	9,448.86	3,721.49	282,764.12
509	EDUCADORA	3080200	DIR EDU CIENCIA TECN	BASE	QUINCENA	GASTO CORRIENTE	RECURSOS FEDERALES	1528025	PARTICIPACIONES	-	-	119,238.22	-	-	-	11,923.82	-	-	6,776.39	24,434.07	-	-	65,085.07	-	19,078.12	28,797.05	9,448.86	3,721.49	288,503.06
509	EDUCADORA	3080200	DIR EDU CIENCIA TECN	BASE	QUINCENA	GASTO CORRIENTE	RECURSOS FEDERALES	1528025	PARTICIPACIONES	-	-	119,238.22	-	-	-	11,923.82	-	-	6,776.39	24,434.07	-	-	65,085.07	-	19,078.12	28,797.05	9,448.86	3,721.49	288,503.06
509	EDUCADORA	3080200	DIR EDU CIENCIA TECN	BASE	QUINCENA	GASTO CORRIENTE	RECURSOS FEDERALES	1528025	PARTICIPACIONES	-	-	119,238.22	-	-	-	11,923.82	-	-	6,776.39	24,434.07	-	-	65,085.07	-	19,078.12	28,797.05	9,448.86	3,721.49	288,503.06
509	EDUCADORA	3080200	DIR EDU CIENCIA TECN	BASE	QUINCENA	GASTO CORRIENTE	RECURSOS FEDERALES	1528025	PARTICIPACIONES	-	-	119,238.85	-	-	-	-	-	-	5,505.84	24,434.20	-	-	64,147.81	-	19,078.21	28,797.05	9,448.86	3,721.49	274,372.30
509	EDUCADORA	5030100	INS MPAL MUJERES	BASE	QUINCENA	GASTO CORRIENTE	RECURSOS FEDERALES	1528025	PARTICIPACIONES	-	-	119,238.22	-	-	-	11,923.82	-	-	6,776.39	24,434.07	-	-	65,085.07	-	19,078.12	28,797.05	9,448.86	3,721.49	288,503.06
510	ASESOR	1031300	REG PROT CIVIL ZM	CONFIANZA	QUINCENA	GASTO CORRIENTE	RECURSOS FEDERALES	1528025	PARTICIPACIONES	-	103,969.01	-	-	-	-	-	4,873.19	-	5,539.33	21,305.12	-	-	30,522.94	-	16,635.04	28,797.05	9,448.86	3,721.49	224,812.03
510	ASESOR	3050100	SEC REC HUM Y MAT	CONFIANZA	QUINCENA	GASTO CORRIENTE	RECURSOS FEDERALES	1528025	PARTICIPACIONES	-	103,969.01	-	-	-	-	-	-	-	4,062.18	21,305.12	-	-	30,522.94	-	16,635.04	28,797.05	9,448.86	3,721.49	218,461.69
510	ASESOR	3050100	SEC REC HUM Y MAT	CONFIANZA	QUINCENA	GASTO CORRIENTE	RECURSOS FEDERALES	1528025	PARTICIPACIONES	-	103,969.01	-	-	-	-	-	-	-	4,062.18	21,305.12	-	-	30,522.94	-	16,635.04	28,797.05	9,448.86	3,721.49	218,461.69
510	ASESOR	3050100	SEC REC HUM Y MAT	CONFIANZA	QUINCENA	GASTO CORRIENTE	RECURSOS FEDERALES	1528025	PARTICIPACIONES	-	103,969.01	-	-	-	-	-	-	-	4,062.18	21,305.12	-	-	30,522.94	-	16,635.04	28,797.05	9,448.86	3,721.49	218,461.69
510	ASESOR	3050100	SEC REC HUM Y MAT	CONFIANZA	QUINCENA	GASTO CORRIENTE	RECURSOS FEDERALES	1528025	PARTICIPACIONES	-	103,969.01	-	-	-	-	-	-	-	4,062.18	21,305.12	-	-	30,522.94	-	16,635.04	28,797.05	9,448.86	3,721.49	218,461.69
510	ASESOR	3050200	DIR CAPITAL HUMANO	CONFIANZA	QUINCENA	GASTO CORRIENTE	RECURSOS FEDERALES	1528025	PARTICIPACIONES	-	103,969.01	-	-	-	-	-	9,746.38	-	5,539.33	21,305.12	-	-	31,145.98	-	16,635.04	28,797.05	9,448.86	3,721.49	230,308.26
510	ASESOR	3080100	SEC BIENESTAR MPAL	CONFIANZA	QUINCENA	GASTO CORRIENTE	RECURSOS FEDERALES	1528025	PARTICIPACIONES	-	103,969.01	-	-	-	-	-	-	-	4,062.18	21,305.12	-	-	30,522.94	-	16,635.04	28,797.05	9,448.86	3,721.49	218,461.69
510	ASESOR	3120100	SEC MEDIO AMB CLIM	CONFIANZA	QUINCENA	GASTO CORRIENTE	RECURSOS FEDERALES	1528025	PARTICIPACIONES	-	103,969.01	-	-	-	-	-	4,873.19	-	5,539.33	21,305.12	-	-	30,522.94	-	16,635.04	28,797.05	9,448.86	3,721.49	224,812.03
510	ASESOR	4040100	CONSEJERÍA JURÍDICA	CONFIANZA	QUINCENA	GASTO CORRIENTE	RECURSOS FEDERALES	1528025	PARTICIPACIONES	-	103,969.01	-	-	-	-	-	14,619.57	-	6,277.91	21,305.12	-	-	31,145.98	-	16,635.04	28,797.05	9,448.86	3,721.49	235,920.03
510	ASESOR	4040100	CONSEJERÍA JURÍDICA	CONFIANZA	QUINCENA	GASTO CORRIENTE	RECURSOS FEDERALES	1528025	PARTICIPACIONES	-	103,969.01	-	-	-	-	-	14,619.57	-	6,277.91	21,305.12	-	-	31,145.98	-	16,635.04	28,797.05	9,448.86	3,721.49	235,920.03
510	ASESOR	4040100	CONSEJERÍA JURÍDICA	CONFIANZA	QUINCENA	GASTO CORRIENTE	RECURSOS FEDERALES	1528025	PARTICIPACIONES	-	103,969.01	-	-	-	-	-	-	-	3,692.89	21,305.12	-	-	30,522.94	-	16,635.04	28,797.05	9,448.86	3,721.49	218,092.39

CLAVE DE LA CATEGORÍA	PLAZA/PUESTO	UNIDAD EJECUTORA	ADSCRIPCIÓN	TIPO DE CONTRATO	TIPO DE NÓMINA	TIPO DE GASTO	RAMO	FUENTE DE FINANC.	SUBFUENTE DE FINANCIAMIENTO /CRI	DIETAS	SUELDOS CONFIANZA	SALARIOS SINDICALIZADOS	SUELDOS POLICIA Y TRANSITO	SUELDOS CONTRATO	SUELDOS SUPLENTES	QUINQUENIOS SINDICATO	QUINQUENIOS CONFIANZA	ESTIMULO ECONOMICO	PRIMA VACACIONAL	AGUINALDO	HORAS EXTRAS	COMPEN-SACIONES ADICIONALES	PRESTACIONES CONTRACTUALES	ESTIMULO ECONOMICO OPERATIVOS CONJUNTOS	APORTACIONES A PENSIONES PATRONAL	APORTACIONES DE SEGURIDAD SOCIAL	CUOTAS RETIRO IMSS	CESANTIA Y VEJEZ IMSS	TOTAL
511	JUEZ	7010100	ALCALDIA	CONFIANZA	QUINCENA	GASTO CORRIENTE	RECURSOS FEDERALES	1528025	PARTICIPACIONES	-	141,580.59	-	-	-	-	-	13,272.22	-	7,543.22	29,012.42	-	-	30,522.94	-	22,652.90	28,797.05	9,448.86	3,721.49	286,551.67
511	JUEZ	7010100	ALCALDIA	CONFIANZA	QUINCENA	GASTO CORRIENTE	RECURSOS FEDERALES	1528025	PARTICIPACIONES	-	141,580.59	-	-	-	-	-	13,272.22	-	7,543.22	29,012.42	-	-	30,522.94	-	22,652.90	28,797.05	9,448.86	3,721.49	286,551.67
511	JUEZ	7010100	ALCALDIA	CONFIANZA	QUINCENA	GASTO CORRIENTE	RECURSOS FEDERALES	1528025	PARTICIPACIONES	-	141,580.59	-	-	-	-	-	6,636.10	-	7,040.34	29,012.42	-	-	30,522.94	-	22,652.90	28,797.05	9,448.86	3,721.49	279,412.68
511	JUEZ	7010100	ALCALDIA	CONFIANZA	QUINCENA	GASTO CORRIENTE	RECURSOS FEDERALES	1528025	PARTICIPACIONES	-	141,580.59	-	-	-	-	-	-	-	5,531.70	29,012.42	-	-	30,522.94	-	22,652.90	28,797.05	9,448.86	3,721.49	271,267.93
511	JUEZ	7010100	ALCALDIA	CONFIANZA	QUINCENA	GASTO CORRIENTE	RECURSOS FEDERALES	1528025	PARTICIPACIONES	-	141,580.59	-	-	-	-	-	-	-	5,531.70	29,012.42	-	-	30,522.94	-	22,652.90	28,797.05	9,448.86	3,721.49	271,267.93
511	JUEZ	7010100	ALCALDIA	CONFIANZA	QUINCENA	GASTO CORRIENTE	RECURSOS FEDERALES	1528025	PARTICIPACIONES	-	141,580.59	-	-	-	-	-	-	-	5,531.70	29,012.42	-	-	30,522.94	-	22,652.90	28,797.05	9,448.86	3,721.49	271,267.93
511	JUEZ	7010100	ALCALDIA	CONFIANZA	QUINCENA	GASTO CORRIENTE	RECURSOS FEDERALES	1528025	PARTICIPACIONES	-	141,580.59	-	-	-	-	-	-	-	5,028.82	29,012.42	-	-	30,522.94	-	22,652.90	28,797.05	9,448.86	3,721.49	270,765.05
511	JUEZ	7010100	ALCALDIA	CONFIANZA	QUINCENA	GASTO CORRIENTE	RECURSOS FEDERALES	1528025	PARTICIPACIONES	-	141,580.59	-	-	-	-	-	-	-	5,028.82	29,012.42	-	-	30,522.94	-	22,652.90	28,797.05	9,448.86	3,721.49	270,765.05
511	JUEZ	7010100	ALCALDIA	CONFIANZA	QUINCENA	GASTO CORRIENTE	RECURSOS FEDERALES	1528025	PARTICIPACIONES	-	141,580.59	-	-	-	-	-	-	-	5,028.82	29,012.42	-	-	30,522.94	-	22,652.90	28,797.05	9,448.86	3,721.49	270,765.05
757	POLICIA 3o VIAL	3060400	DIR MOVILIDAD	TRANSITO	QUINCENA	GASTO CORRIENTE	RECURSOS FEDERALES/FONDO	2533425	RECURSOS FEDERALES	-	181,258.23	-	-	-	-	-	25,487.58	-	4,992.03	37,143.08	-	-	29,172.30	14,475.10	-	28,797.05	9,448.86	3,721.49	334,495.70
757	POLICIA 3o VIAL	3060400	DIR MOVILIDAD	TRANSITO	QUINCENA	GASTO CORRIENTE	RECURSOS FEDERALES/FONDO	2533425	RECURSOS FEDERALES	-	181,258.23	-	-	-	-	-	25,487.58	-	4,992.03	37,143.08	-	-	29,172.30	14,475.10	-	28,797.05	9,448.86	3,721.49	334,495.70
757	POLICIA 3o VIAL	3060400	DIR MOVILIDAD	TRANSITO	QUINCENA	GASTO CORRIENTE	RECURSOS FEDERALES/FONDO	2533425	RECURSOS FEDERALES	-	181,258.23	-	-	-	-	-	25,487.58	-	4,992.03	37,143.08	-	-	29,172.30	14,475.10	-	28,797.05	9,448.86	3,721.49	334,495.70
757	POLICIA 3o VIAL	3060400	DIR MOVILIDAD	TRANSITO	QUINCENA	GASTO CORRIENTE	RECURSOS FEDERALES/FONDO	2533425	RECURSOS FEDERALES	-	181,258.23	-	-	-	-	-	25,487.58	-	4,992.03	37,143.08	-	-	29,172.30	14,475.10	-	28,797.05	9,448.86	3,721.49	334,495.70
757	POLICIA 3o VIAL	3060400	DIR MOVILIDAD	TRANSITO	QUINCENA	GASTO CORRIENTE	RECURSOS FEDERALES/FONDO	2533425	RECURSOS FEDERALES	-	181,258.23	-	-	-	-	-	25,487.58	-	4,992.03	37,143.08	-	-	29,172.30	14,475.10	-	28,797.05	9,448.86	3,721.49	334,495.70
757	POLICIA 3o VIAL	3060400	DIR MOVILIDAD	TRANSITO	QUINCENA	GASTO CORRIENTE	RECURSOS FEDERALES/FONDO	2533425	RECURSOS FEDERALES	-	181,258.23	-	-	-	-	-	25,487.58	-	4,992.03	37,143.08	-	-	29,172.30	14,475.10	-	28,797.05	9,448.86	3,721.49	334,495.70
757	POLICIA 3o VIAL	3060400	DIR MOVILIDAD	TRANSITO	QUINCENA	GASTO CORRIENTE	RECURSOS FEDERALES/FONDO	2533425	RECURSOS FEDERALES	-	181,258.23	-	-	-	-	-	25,487.58	-	4,992.03	37,143.08	-	-	29,172.30	14,475.10	-	28,797.05	9,448.86	3,721.49	334,495.70
757	POLICIA 3o VIAL	3060400	DIR MOVILIDAD	TRANSITO	QUINCENA	GASTO CORRIENTE	RECURSOS FEDERALES/FONDO	2533425	RECURSOS FEDERALES	-	181,258.23	-	-	-	-	-	25,487.58	-	4,992.03	37,143.08	-	-	29,172.30	14,475.10	-	28,797.05	9,448.86	3,721.49	334,495.70
757	POLICIA 3o VIAL	3060400	DIR MOVILIDAD	TRANSITO	QUINCENA	GASTO CORRIENTE	RECURSOS FEDERALES/FONDO	2533425	RECURSOS FEDERALES	-	181,258.23	-	-	-	-	-	25,487.58	-	4,992.03	37,143.08	-	-	29,172.30	14,475.10	-	28,797.05	9,448.86	3,721.49	334,495.70
757	POLICIA 3o VIAL	3060400	DIR MOVILIDAD	TRANSITO	QUINCENA	GASTO CORRIENTE	RECURSOS FEDERALES/FONDO	2533425	RECURSOS FEDERALES	-	181,258.23	-	-	-	-	-	25,487.58	-	4,992.03	37,143.08	-	-	29,172.30	14,475.10	-	28,797.05	9,448.86	3,721.49	334,495.70
907	POLICIA 3o	3060100	SEC SEG CD MOV PRO C	POLICIA	QUINCENA	GASTO CORRIENTE	RECURSOS FEDERALES/FONDO	2533425	RECURSOS FEDERALES	-	181,258.23	-	-	-	-	-	25,487.58	-	4,992.03	37,143.08	-	-	29,172.30	14,475.10	-	28,797.05	9,448.86	3,721.49	334,495.70
907	POLICIA 3o	3060100	SEC SEG CD MOV PRO C	POLICIA	QUINCENA	GASTO CORRIENTE	RECURSOS FEDERALES/FONDO	2533425	RECURSOS FEDERALES	-	181,258.23	-	-	-	-	-	25,487.58	-	4,992.03	37,143.08	-	-	29,172.30	14,475.10	-	28,797.05	9,448.86	3,721.49	334,495.70
516	ASESOR `B	3050100	SEC REC HUM Y MAT	CONFIANZA	QUINCENA	GASTO CORRIENTE	RECURSOS FEDERALES	1528025	PARTICIPACIONES	-	99,676.40	-	-	-	-	-	18,687.97	-	6,018.72	20,425.50	-	-	31,145.98	-	15,948.22	28,797.05	9,448.86	3,721.49	233,870.16
516	ASESOR "B"	3070300	DIR MANT URBANO	CONFIANZA	QUINCENA	GASTO CORRIENTE	RECURSOS FEDERALES	1528025	PARTICIPACIONES	-	99,676.40	-	-	-	-	-	4,671.99	-	5,310.63	20,425.50	-	-	31,145.98	-	15,948.22	28,797.05	9,448.86	3,721.49	219,146.10
516	ASESOR `B	4040100	CONSEJERÍA JURÍDICA	CONFIANZA	QUINCENA	GASTO CORRIENTE	RECURSOS FEDERALES	1528025	PARTICIPACIONES	-	99,676.40	-	-	-	-	-	14,015.97	-	6,018.72	20,425.50	-	-	30,522.94	-	15,948.22	28,797.05	9,448.86	3,721.49	228,575.12
601	PROGRAMADOR B	3020200	DIRECCION INGRESOS	CONFIANZA	QUINCENA	GASTO CORRIENTE	RECURSOS FEDERALES	1528025	PARTICIPACIONES	-	103,969.01	-	-	-	-	-	24,365.97	-	6,647.20	21,305.12	-	-	31,145.98	-	16,635.04	28,797.05	9,448.86	3,721.49	246,035.70
601	PROGRAMADOR B	3020200	DIRECCION INGRESOS	CONFIANZA	QUINCENA	GASTO CORRIENTE	RECURSOS FEDERALES	1528025	PARTICIPACIONES	-	103,969.01	-	-	-	-	-	9,746.38	-	5,908.62	21,305.12	-	-	31,145.98	-	16,635.04	28,797.05	9,448.86	3,721.49	230,677.55
601	PROGRAMADOR B	3030400	DIR CONT SEG CTRO OP	CONFIANZA	QUINCENA	GASTO CORRIENTE	RECURSOS FEDERALES	1528025	PARTICIPACIONES	-	103,969.01	-	-	-	-	-	9,746.38	-	5,908.62	21,305.12	-	-	31,145.98	-	16,635.04	28,797.05	9,448.86	3,721.49	230,677.55
601	PROGRAMADOR B	3030400	DIR CONT SEG CTRO OP	CONFIANZA	QUINCENA	GASTO CORRIENTE	RECURSOS FEDERALES	1528025	PARTICIPACIONES	-	103,969.01	-	-	-	-	-	14,619.57	-	6,277.91	21,305.12	-	-	30,522.94	-	16,635.04	28,797.05	9,448.86	3,721.49	235,297.00
601	PROGRAMADOR B	3030400	DIR CONT SEG CTRO OP	CONFIANZA	QUINCENA	GASTO CORRIENTE	RECURSOS FEDERALES	1528025	PARTICIPACIONES	-	103,969.01	-	-	-	-	-	9,746.38	-	5,908.62	21,305.12	-	-	30,522.94	-	16,635.04	28,797.05	9,448.86	3,721.49	230,054.51
601	PROGRAMADOR B	3050200	DIR CAPITAL HUMANO	CONFIANZA	QUINCENA	GASTO CORRIENTE	RECURSOS FEDERALES	1528025	PARTICIPACIONES	-	103,969.01	-	-	-	-	-	9,746.38	-	5,539.33	21,305.12	-	-	31,145.98	-	16,635.04	28,797.05	9,448.86	3,721.49	230,308.26
601	PROGRAMADOR B	3090100	SEC DESARROLLO ECON	CONFIANZA	QUINCENA	GASTO CORRIENTE	RECURSOS FEDERALES	1528025	PARTICIPACIONES	-	103,969.01	-	-	-	-	-	9,746.38	-	5,908.62	21,305.12	-	-	30,522.94	-	16,635.04	28,797.05	9,448.86	3,721.49	230,054.51
601	PROGRAMADOR B	4030100	SECRETARIA TECNICA	CONFIANZA	QUINCENA	GASTO CORRIENTE	RECURSOS FEDERALES	1528025	PARTICIPACIONES	-	103,969.01	-	-	-	-	-	14,619.57	-	6,277.91	21,305.12	-	-	31,145.98	-	16,635.04	28,797.05	9,448.86	3,721.49	235,920.03
601	PROGRAMADOR B	4050100	DIR SIST INFOR	CONFIANZA	QUINCENA	GASTO CORRIENTE	RECURSOS FEDERALES	1528025	PARTICIPACIONES	-	103,969.01	-	-	-	-	-	29,239.16	-	7,016.48	21,305.12	-	-	30,522.94	-	16,635.04	28,797.05	9,448.86	3,721.49	250,655.14

CLAVE DE LA CATEGORÍA	PLAZA/PUESTO	UNIDAD EJECUTORA	ADSCRIPCIÓN	TIPO DE CONTRATO	TIPO DE NÓMINA	TIPO DE GASTO	RAMO	FUENTE DE FINANC.	SUBFUENTE DE FINANCIAMIENTO /CRI	DIETAS	SUELDOS CONFIANZA	SALARIOS SINDICALIZADOS	SUELDOS POLICIA Y TRANSITO	SUELDOS CONTRATO	SUELDOS SUPLENTES	QUINQUENIOS SINDICATO	QUINQUENIOS CONFIANZA	ESTIMULO ECONOMICO	PRIMA VACACIONAL	AGUINALDO	HORAS EXTRAS	COMPEN-SACIONES ADICIONALES	PRESTACIONES CONTRACTUALES	ESTIMULO ECONOMICO OPERATIVOS CONJUNTOS	APORTACIONES A PENSIONES PATRONAL	APORTACIONES DE SEGURIDAD SOCIAL	CUOTAS RETIRO IMSS	CESANTIA Y VEJEZ IMSS	TOTAL
601	PROGRAMADOR B	4050100	DIR SIST INFOR	CONFIANZA	QUINCENA	GASTO CORRIENTE	RECURSOS FEDERALES	1528025	PARTICIPACIONES	-	103,969.01	-	-	-	-	-	9,746.38	-	5,539.33	21,305.12	-	-	30,522.94	-	16,635.04	28,797.05	9,448.86	3,721.49	229,685.22
601	PROGRAMADOR B	4050100	DIR SIST INFOR	CONFIANZA	QUINCENA	GASTO CORRIENTE	RECURSOS FEDERALES	1528025	PARTICIPACIONES	-	103,969.01	-	-	-	-	-	-	-	3,692.89	21,305.12	-	-	30,522.94	-	16,635.04	28,797.05	9,448.86	3,721.49	218,092.39
603	CAPTURISTA B	1031200	REG JUVENTUD DEPORTE	BASE	QUINCENA	GASTO CORRIENTE	RECURSOS FEDERALES	1528025	PARTICIPACIONES	-	-	119,840.06	-	-	-	23,968.01	-	-	7,661.90	24,557.39	-	-	72,696.12	-	19,174.41	28,797.05	9,448.86	3,721.49	309,865.29
603	CAPTURISTA B	3020200	DIRECCION INGRESOS	CONFIANZA	QUINCENA	GASTO CORRIENTE	RECURSOS FEDERALES	1528025	PARTICIPACIONES	-	81,052.47	-	-	-	-	-	3,799.06	-	4,318.37	16,609.11	-	-	30,522.94	-	12,968.40	28,797.05	9,448.86	3,721.49	191,237.74
603	CAPTURISTA B	3030100	SEC OBRAS P DES URB	BASE	SEMANA	GASTO CORRIENTE	RECURSOS FEDERALES	1528025	PARTICIPACIONES	-	-	119,840.22	-	-	-	5,992.01	-	-	6,810.59	24,557.43	-	-	64,212.82	-	19,174.43	28,797.05	9,448.86	3,721.49	282,554.88
603	CAPTURISTA B	3030100	SEC OBRAS P DES URB	CONFIANZA	QUINCENA	GASTO CORRIENTE	RECURSOS FEDERALES	1528025	PARTICIPACIONES	-	81,052.47	-	-	-	-	-	18,995.29	-	5,469.93	16,609.11	-	-	31,145.98	-	12,968.40	28,797.05	9,448.86	3,721.49	208,208.57
603	CAPTURISTA B	3030100	SEC OBRAS P DES URB	CONFIANZA	QUINCENA	GASTO CORRIENTE	RECURSOS FEDERALES	1528025	PARTICIPACIONES	-	81,052.47	-	-	-	-	-	7,598.12	-	4,606.25	16,609.11	-	-	31,145.98	-	12,968.40	28,797.05	9,448.86	3,721.49	195,947.72
603	CAPTURISTA B	3030400	DIR CONT SEG CTRO OP	CONFIANZA	QUINCENA	GASTO CORRIENTE	RECURSOS FEDERALES	1528025	PARTICIPACIONES	-	81,052.47	-	-	-	-	-	15,196.23	-	4,894.15	16,609.11	-	-	30,522.94	-	12,968.40	28,797.05	9,448.86	3,721.49	203,210.69
603	CAPTURISTA B	3030400	DIR CONT SEG CTRO OP	CONFIANZA	QUINCENA	GASTO CORRIENTE	RECURSOS FEDERALES	1528025	PARTICIPACIONES	-	81,052.47	-	-	-	-	-	11,397.17	-	4,894.15	16,609.11	-	-	30,522.94	-	12,968.40	28,797.05	9,448.86	3,721.49	199,411.64
603	CAPTURISTA B	3030400	DIR CONT SEG CTRO OP	CONFIANZA	QUINCENA	GASTO CORRIENTE	RECURSOS FEDERALES	1528025	PARTICIPACIONES	-	81,052.47	-	-	-	-	-	3,799.06	-	4,318.37	16,609.11	-	-	30,522.94	-	12,968.40	28,797.05	9,448.86	3,721.49	191,237.74
603	CAPTURISTA B	3030400	DIR CONT SEG CTRO OP	CONFIANZA	QUINCENA	GASTO CORRIENTE	RECURSOS FEDERALES	1528025	PARTICIPACIONES	-	81,052.47	-	-	-	-	-	3,799.06	-	4,318.37	16,609.11	-	-	30,522.94	-	12,968.40	28,797.05	9,448.86	3,721.49	191,237.74
603	CAPTURISTA B	3050300	DIR REC MATERIALES	BASE	QUINCENA	GASTO CORRIENTE	RECURSOS FEDERALES	1528025	PARTICIPACIONES	-	-	119,840.22	-	-	-	17,976.03	-	-	6,810.59	24,557.43	-	-	64,304.63	-	19,174.43	28,797.05	9,448.86	3,721.49	294,630.72
603	CAPTURISTA B	4050100	DIR SIST INFOR	CONFIANZA	QUINCENA	GASTO CORRIENTE	RECURSOS FEDERALES	1528025	PARTICIPACIONES	-	81,052.47	-	-	-	-	-	22,794.35	-	5,469.93	16,609.11	-	-	31,145.98	-	12,968.40	28,797.05	9,448.86	3,721.49	212,007.63
603	CAPTURISTA B	4060100	COORD CD EDUCADORA	CONFIANZA	QUINCENA	GASTO CORRIENTE	RECURSOS FEDERALES	1528025	PARTICIPACIONES	-	81,052.47	-	-	-	-	-	18,995.29	-	5,182.05	16,609.11	-	-	31,145.98	-	12,968.40	28,797.05	9,448.86	3,721.49	207,920.69
603	CAPTURISTA B	5030100	INS MPAL MUJERES	BASE	QUINCENA	GASTO CORRIENTE	RECURSOS FEDERALES	1528025	PARTICIPACIONES	-	-	119,840.22	-	-	-	5,992.01	-	-	6,384.93	24,557.43	-	-	63,740.62	-	19,174.43	28,797.05	9,448.86	3,721.49	281,657.02
605	OPERADOR DE COMPUTADORA	1030400	REG OBRAS P DES URB	CONFIANZA	QUINCENA	GASTO CORRIENTE	RECURSOS FEDERALES	1528025	PARTICIPACIONES	-	82,278.73	-	-	-	-	-	3,856.53	-	4,383.70	16,860.40	-	-	30,522.94	-	13,164.60	28,797.05	9,448.86	3,721.49	193,034.29
605	OPERADOR DE COMPUTADORA	3030600	COORD CENTRO HISTORI	BASE	SEMANA	GASTO CORRIENTE	RECURSOS FEDERALES	1528025	PARTICIPACIONES	-	-	121,644.63	-	-	-	30,411.16	-	-	8,641.42	24,927.19	-	-	72,477.14	-	19,463.14	28,797.05	9,448.86	3,721.49	319,532.07
605	OPERADOR DE COMPUTADORA	3030600	COORD CENTRO HISTORI	BASE	SEMANA	GASTO CORRIENTE	RECURSOS FEDERALES	1528025	PARTICIPACIONES	-	-	121,644.63	-	-	-	6,082.23	-	-	6,913.14	24,927.19	-	-	64,500.44	-	19,463.14	28,797.05	9,448.86	3,721.49	285,498.16
605	OPERADOR DE COMPUTADORA	4050100	DIR SIST INFOR	BASE	QUINCENA	GASTO CORRIENTE	RECURSOS FEDERALES	1528025	PARTICIPACIONES	-	-	121,644.63	-	-	-	12,164.47	-	-	6,913.14	24,927.19	-	-	64,500.44	-	19,463.14	28,797.05	9,448.86	3,721.49	291,580.38
606	ARCHIVISTA	3010100	SECRETARIA MUNICIPAL	BASE	QUINCENA	GASTO CORRIENTE	RECURSOS FEDERALES	1528025	PARTICIPACIONES	-	-	116,996.13	-	-	-	17,549.42	-	-	7,064.52	23,974.62	-	-	65,008.52	-	18,719.38	28,797.05	9,448.86	3,721.49	291,279.99
606	ARCHIVISTA	3010100	SECRETARIA MUNICIPAL	BASE	QUINCENA	GASTO CORRIENTE	RECURSOS FEDERALES	1528025	PARTICIPACIONES	-	-	116,996.13	-	-	-	5,849.80	-	-	6,648.96	23,974.62	-	-	64,687.17	-	18,719.38	28,797.05	9,448.86	3,721.49	278,843.45
606	ARCHIVISTA	3080100	SEC BIENESTAR MPAL	BASE	QUINCENA	GASTO CORRIENTE	RECURSOS FEDERALES	1528025	PARTICIPACIONES	-	-	116,996.13	-	-	-	17,549.42	-	-	6,648.96	23,974.62	-	-	64,910.15	-	18,719.38	28,797.05	9,448.86	3,721.49	290,766.05
606	TECNICO EN EQUIPO DE COMP	4050100	DIR SIST INFOR	CONFIANZA	QUINCENA	GASTO CORRIENTE	RECURSOS FEDERALES	1528025	PARTICIPACIONES	-	80,438.94	-	-	-	-	-	-	-	3,142.83	16,483.39	-	-	30,522.94	-	12,870.23	28,797.05	9,448.86	3,721.49	185,425.73
606	TECNICO EN EQUIPO DE COMP	4050100	DIR SIST INFOR	CONFIANZA	QUINCENA	GASTO CORRIENTE	RECURSOS FEDERALES	1528025	PARTICIPACIONES	-	80,438.94	-	-	-	-	-	-	-	2,857.13	16,483.39	-	-	30,522.94	-	12,870.23	28,797.05	9,448.86	3,721.49	185,140.02
606	TECNICO EN EQUIPO DE COMPUTO	5030100	INS MPAL MUJERES	CONFIANZA	QUINCENA	GASTO CORRIENTE	RECURSOS FEDERALES	1528025	PARTICIPACIONES	-	80,438.94	-	-	-	-	-	3,770.31	-	3,999.96	16,483.39	-	-	31,145.98	-	12,870.23	28,797.05	9,448.86	3,721.49	190,676.21
607	PROYECTISTA	1031200	REG JUVENTUD DEPORTE	BASE	QUINCENA	GASTO CORRIENTE	RECURSOS FEDERALES	1528025	PARTICIPACIONES	-	-	144,671.90	-	-	-	21,700.79	-	-	9,249.51	29,645.89	-	-	67,855.56	-	23,147.51	28,797.05	9,448.86	3,721.49	338,238.55
607	PROYECTISTA	3030300	DIR PLANEACION URBAN	BASE	QUINCENA	GASTO CORRIENTE	RECURSOS FEDERALES	1528025	PARTICIPACIONES	-	-	144,671.90	-	-	-	28,934.38	-	-	9,249.51	29,645.89	-	-	77,471.63	-	23,147.51	28,797.05	9,448.86	3,721.49	355,088.21
607	PROYECTISTA	3030500	DIR OBRAS P MANT	BASE	QUINCENA	GASTO CORRIENTE	RECURSOS FEDERALES	1528025	PARTICIPACIONES	-	-	144,671.90	-	-	-	50,635.16	-	-	11,304.96	29,645.89	-	-	68,603.21	-	23,147.51	28,797.05	9,448.86	3,721.49	369,976.02
607	PROYECTISTA	3070200	DIR ASEO PÚBLICO	BASE	QUINCENA	GASTO CORRIENTE	RECURSOS FEDERALES	1528025	PARTICIPACIONES	-	-	144,671.90	-	-	-	21,700.79	-	-	9,249.51	29,645.89	-	-	68,380.23	-	23,147.51	28,797.05	9,448.86	3,721.49	338,763.22
607	PROYECTISTA	3070300	DIR MANT URBANO	BASE	QUINCENA	GASTO CORRIENTE	RECURSOS FEDERALES	1528025	PARTICIPACIONES	-	-	144,671.90	-	-	-	28,934.38	-	-	9,249.51	29,645.89	-	-	77,570.01	-	23,147.51	28,797.05	9,448.86	3,721.49	355,186.58
607	PROYECTISTA	3070300	DIR MANT URBANO	BASE	QUINCENA	GASTO CORRIENTE	RECURSOS FEDERALES	1528025	PARTICIPACIONES	-	-	144,671.90	-	-	-	43,401.57	-	-	11,304.96	29,645.89	-	-	68,478.60	-	23,147.51	28,797.05	9,448.86	3,721.49	362,617.82
609	TECNICO ARTESANAL	3080300	DIR BIEN COMUNITARIO	BASE	QUINCENA	GASTO CORRIENTE	RECURSOS FEDERALES	1528025	PARTICIPACIONES	-	-	119,238.22	-	-	-	23,847.65	-	-	7,623.43	24,434.07	-	-	72,801.17	-	19,078.12	28,797.05	9,448.86	3,721.49	308,990.02
609	TECNICO ARTESANAL	3080300	DIR BIEN COMUNITARIO	BASE	QUINCENA	GASTO CORRIENTE	RECURSOS FEDERALES	1528025	PARTICIPACIONES	-	-	119,238.22	-	-	-	5,961.91	-	-	6,776.39	24,434.07	-	-	65,209.68	-	19,078.12	28,797.05	9,448.86	3,721.49	282,665.74

CLAVE DE LA CATEGORÍA	PLAZA/PUESTO	UNIDAD EJECUTORA	ADSCRIPCIÓN	TIPO DE CONTRATO	TIPO DE NÓMINA	TIPO DE GASTO	RAMO	FUENTE DE FINANC.	SUBFUENTE DE FINANCIAMIENTO /CRI	DIETAS	SUELDOS CONFIANZA	SALARIOS SINDICALIZADOS	SUELDOS POLICIA Y TRANSITO	SUELDOS CONTRATO	SUELDOS SUPLENTES	QUINQUENIOS SINDICATO	QUINQUENIOS CONFIANZA	ESTIMULO ECONOMICO	PRIMA VACACIONAL	AGUINALDO	HORAS EXTRAS	COMPEN-SACIONES ADICIONALES	PRESTACIONES CONTRACTUALES	ESTIMULO ECONOMICO OPERATIVOS CONJUNTOS	APORTACIONES A PENSIONES PATRONAL	APORTACIONES DE SEGURIDAD SOCIAL	CUOTAS RETIRO IMSS	CESANTIA Y VEJEZ IMSS	TOTAL
609	TECNICO ARTESANAL	3080300	DIR BIEN COMUNITARIO	BASE	QUINCENA	GASTO CORRIENTE	RECURSOS FEDERALES	1528025	PARTICIPACIONES	-	-	119,238.22	-	-	-	5,961.91	-	-	6,352.85	24,434.07	-	-	65,209.68	-	19,078.12	28,797.05	9,448.86	3,721.49	282,242.22
609	TECNICO ARTESANAL	3080300	DIR BIEN COMUNITARIO	BASE	QUINCENA	GASTO CORRIENTE	RECURSOS FEDERALES	1528025	PARTICIPACIONES	-	-	119,238.22	-	-	-	11,923.82	-	-	6,776.39	24,434.07	-	-	65,085.07	-	19,078.12	28,797.05	9,448.86	3,721.49	288,503.06
609	TECNICO ARTESANAL	3080300	DIR BIEN COMUNITARIO	BASE	QUINCENA	GASTO CORRIENTE	RECURSOS FEDERALES	1528025	PARTICIPACIONES	-	-	119,238.22	-	-		5,961.91	-	-	6,776.39	24,434.07	-	-	65,085.07	-	19,078.12	28,797.05	9,448.86	3,721.49	282,541.13
609	TECNICO ARTESANAL	3080300	DIR BIEN COMUNITARIO	BASE	QUINCENA	GASTO CORRIENTE	RECURSOS FEDERALES	1528025	PARTICIPACIONES	-	-	119,238.22	-	-	-	5,961.91	-	-	6,776.39	24,434.07	-	-	65,085.07	-	19,078.12	28,797.05	9,448.86	3,721.49	282,541.13
609	TECNICO ARTESANAL	3080300	DIR BIEN COMUNITARIO	BASE	QUINCENA	GASTO CORRIENTE	RECURSOS FEDERALES	1528025	PARTICIPACIONES	-	-	119,238.22	-	-	-	5,961.91	-	-	5,929.33	24,434.07	-	-	65,085.07	-	19,078.12	28,797.05	9,448.86	3,721.49	281,694.09
609	TECNICO ARTESANAL	3080300	DIR BIEN COMUNITARIO	BASE	QUINCENA	GASTO CORRIENTE	RECURSOS FEDERALES	1528025	PARTICIPACIONES	-	-	119,238.22	-	-	-	29,809.56	-	-	8,894.00	24,434.07	-	-	64,685.02	-	19,078.12	28,797.05	9,448.86	3,721.49	308,106.34
609	TECNICO ARTESANAL	3080300	DIR BIEN COMUNITARIO	BASE	QUINCENA	GASTO CORRIENTE	RECURSOS FEDERALES	1528025	PARTICIPACIONES	-	-	119,238.22	-	-	-	17,885.73	-	-	6,776.39	24,434.07	-	-	64,685.02	-	19,078.12	28,797.05	9,448.86	3,721.49	294,064.91
609	TECNICO ARTESANAL	3080300	DIR BIEN COMUNITARIO	BASE	QUINCENA	GASTO CORRIENTE	RECURSOS FEDERALES	1528025	PARTICIPACIONES	-	-	119,238.22	-	-	-	11,923.82	-	-	6,776.39	24,434.07	-	-	64,685.02	-	19,078.12	28,797.05	9,448.86	3,721.49	288,103.00
609	TECNICO ARTESANAL	3080300	DIR BIEN COMUNITARIO	BASE	QUINCENA	GASTO CORRIENTE	RECURSOS FEDERALES	1528025	PARTICIPACIONES	-	-	119,238.22	-	-	-	11,923.82	-	-	6,776.39	24,434.07	-	-	64,462.03	-	19,078.12	28,797.05	9,448.86	3,721.49	287,880.02
610	PIANISTA	3020100	TESORERIA MUNICIPAL	BASE	QUINCENA	GASTO CORRIENTE	RECURSOS FEDERALES	1528025	PARTICIPACIONES	-	-	105,892.00	-	-	-	5,294.60	-	-	5,641.78	21,699.19	-	-	62,904.04	-	16,942.72	28,797.05	9,448.86	3,721.49	260,341.72
612	TECNICO EN FOTOCOPIADO	2020100	AGENCIA P NUEVO	BASE	QUINCENA	GASTO CORRIENTE	RECURSOS FEDERALES	1528025	PARTICIPACIONES	-	-	119,238.22	-	-	-	11,923.82	-	-	6,776.39	24,434.07	-	-	65,308.05	-	19,078.12	28,797.05	9,448.86	3,721.49	288,726.04
613	TRABAJADORA SOCIAL	1031300	REG PROT CIVIL ZM	BASE	QUINCENA	GASTO CORRIENTE	RECURSOS FEDERALES	1528025	PARTICIPACIONES	-	-	143,086.08	-	-	-	42,925.82	-	-	11,181.04	29,320.92	-	-	66,826.01	-	22,893.77	28,797.05	9,448.86	3,721.49	358,201.05
613	TRABAJADORA SOCIAL	3020100	TESORERIA MUNICIPAL	BASE	SEMANA	GASTO CORRIENTE	RECURSOS FEDERALES	1528025	PARTICIPACIONES	-	-	143,086.08	-	-	-	42,925.82	-	-	11,181.04	29,320.92	-	-	66,262.00	-	22,893.77	28,797.05	9,448.86	3,721.49	357,637.03
613	TRABAJADOR SOCIAL	3030300	DIR PLANEACION URBAN	BASE	QUINCENA	GASTO CORRIENTE	RECURSOS FEDERALES	1528025	PARTICIPACIONES	-	-	143,086.08	-	-	-	42,925.82	-	-	11,181.04	29,320.92	-	-	68,267.06	-	22,893.77	28,797.05	9,448.86	3,721.49	359,642.09
613	TRABAJADORA SOCIAL	3030500	DIR OBRAS P MANT	BASE	QUINCENA	GASTO CORRIENTE	RECURSOS FEDERALES	1528025	PARTICIPACIONES	-	-	143,086.08	-	-	-	42,925.82	-	-	11,181.04	29,320.92	-	-	66,826.01	-	22,893.77	28,797.05	9,448.86	3,721.49	358,201.05
613	TRABAJADORA SOCIAL	3040300	DIR MERCADOS	BASE	QUINCENA	GASTO CORRIENTE	RECURSOS FEDERALES	1528025	PARTICIPACIONES	-	-	143,086.08	-	-	-	50,080.12	-	-	11,181.04	29,320.92	-	-	68,267.06	-	22,893.77	28,797.05	9,448.86	3,721.49	366,796.39
613	TRABAJADORA SOCIAL	3040300	DIR MERCADOS	BASE	QUINCENA	GASTO CORRIENTE	RECURSOS FEDERALES	1528025	PARTICIPACIONES	-	-	143,086.08	-	-	-	50,080.12	-	-	11,181.04	29,320.92	-	-	67,867.00	-	22,893.77	28,797.05	9,448.86	3,721.49	366,396.33
613	TRABAJADORA SOCIAL	3070100	SEC SERV MPALES	BASE	QUINCENA	GASTO CORRIENTE	RECURSOS FEDERALES	1528025	PARTICIPACIONES	-	-	143,086.08	-	-	-	14,308.60	-	-	8,131.67	29,320.92	-	-	68,490.04	-	22,893.77	28,797.05	9,448.86	3,721.49	328,198.48
613	TRABAJADORA SOCIAL	3080100	SEC BIENESTAR MPAL	BASE	QUINCENA	GASTO CORRIENTE	RECURSOS FEDERALES	1528025	PARTICIPACIONES	-	-	143,086.08	-	-	-	21,462.92	-	-	8,639.90	29,320.92	-	-	67,644.02	-	22,893.77	28,797.05	9,448.86	3,721.49	335,014.99
613	TRABAJADOR SOCIAL	3090100	SEC DESARROLLO ECON	BASE	QUINCENA	GASTO CORRIENTE	RECURSOS FEDERALES	1528025	PARTICIPACIONES	-	-	143,086.08	-	-	-	21,462.92	-	-	8,639.90	29,320.92	-	-	67,644.02	-	22,893.77	28,797.05	9,448.86	3,721.49	335,014.99
613	TRABAJADORA SOCIAL	4040100	CONSEJERÍA JURÍDICA	BASE	QUINCENA	GASTO CORRIENTE	RECURSOS FEDERALES	1528025	PARTICIPACIONES	-	-	143,086.08	-	-	-	50,080.12	-	-	11,181.04	29,320.92	-	-	68,490.04	-	22,893.77	28,797.05	9,448.86	3,721.49	367,019.37
613	TRABAJADORA SOCIAL	5010100	SIST MPAL DIF	BASE	QUINCENA	GASTO CORRIENTE	RECURSOS FEDERALES	1528025	PARTICIPACIONES	-	-	143,086.08	-	-	-	42,925.82	-	-	11,181.04	29,320.92	-	-	68,490.04	-	22,893.77	28,797.05	9,448.86	3,721.49	359,865.07
613	TRABAJADORA SOCIAL	5010100	SIST MPAL DIF	BASE	QUINCENA	GASTO CORRIENTE	RECURSOS FEDERALES	1528025	PARTICIPACIONES	-	-	143,086.08	-	-	-	21,462.92	-	-	8,639.90	29,320.92	-	-	68,391.67	-	22,893.77	28,797.05	9,448.86	3,721.49	335,762.63
613	TRABAJADORA SOCIAL	5010100	SIST MPAL DIF	BASE	QUINCENA	GASTO CORRIENTE	RECURSOS FEDERALES	1528025	PARTICIPACIONES	-	-	143,086.23	-	-	-	21,462.93	-	-	8,131.67	29,320.95	-	-	68,267.06	-	22,893.80	28,797.05	9,448.86	3,721.49	335,130.04
613	TRABAJADORA SOCIAL	5010100	SIST MPAL DIF	BASE	QUINCENA	GASTO CORRIENTE	RECURSOS FEDERALES	1528025	PARTICIPACIONES	-	-	143,086.08	-	-	-	21,462.92	-	-	8,131.67	29,320.92	-	-	68,168.68	-	22,893.77	28,797.05	9,448.86	3,721.49	335,031.42
613	TRABAJADORA SOCIAL	5010100	SIST MPAL DIF	BASE	QUINCENA	GASTO CORRIENTE	RECURSOS FEDERALES	1528025	PARTICIPACIONES	-	-	143,086.08	-	-	-	50,080.12	-	-	11,181.04	29,320.92	-	-	67,867.00	-	22,893.77	28,797.05	9,448.86	3,721.49	366,396.33
613	TRABAJADORA SOCIAL	5010100	SIST MPAL DIF	BASE	QUINCENA	GASTO CORRIENTE	RECURSOS FEDERALES	1528025	PARTICIPACIONES	-	-	143,086.08	-	-	-	50,080.12	-	-	11,181.04	29,320.92	-	-	67,867.00	-	22,893.77	28,797.05	9,448.86	3,721.49	366,396.33
613	TRABAJADOR SOCIAL	5030100	INS MPAL MUJERES	BASE	QUINCENA	GASTO CORRIENTE	RECURSOS FEDERALES	1528025	PARTICIPACIONES	-	-	143,086.08	-	-	-	7,154.30	-	-	8,131.67	29,320.92	-	-	68,490.04	-	22,893.77	28,797.05	9,448.86	3,721.49	321,044.18
613	TRABAJADORA SOCIAL	5030100	INS MPAL MUJERES	BASE	QUINCENA	GASTO CORRIENTE	RECURSOS FEDERALES	1528025	PARTICIPACIONES	-	-	143,086.08	-	-	-	50,080.12	-	-	11,181.04	29,320.92	-	-	68,267.06	-	22,893.77	28,797.05	9,448.86	3,721.49	366,796.39
614	DIBUJANTE	3020100	TESORERIA MUNICIPAL	BASE	QUINCENA	GASTO CORRIENTE	RECURSOS FEDERALES	1528025	PARTICIPACIONES	-	-	120,715.54	-	-	-	12,071.55	-	-	6,860.33	24,736.80	-	-	65,282.29	-	19,314.48	28,797.05	9,448.86	3,721.49	290,948.40
614	DIBUJANTE	3030100	SEC OBRAS P DES URB	BASE	QUINCENA	GASTO CORRIENTE	RECURSOS FEDERALES	1528025	PARTICIPACIONES	-	-	120,715.54	-	-	-	12,071.55	-	-	6,860.33	24,736.80	-	-	65,282.29	-	19,314.48	28,797.05	9,448.86	3,721.49	290,948.40
614	DIBUJANTE	3030100	SEC OBRAS P DES URB	BASE	QUINCENA	GASTO CORRIENTE	RECURSOS FEDERALES	1528025	PARTICIPACIONES	-	-	120,715.54	-	-	-	12,071.55	-	-	6,860.33	24,736.80	-	-	65,183.92	-	19,314.48	28,797.05	9,448.86	3,721.49	290,850.03
614	DIBUJANTE	3030100	SEC OBRAS P DES URB	BASE	QUINCENA	GASTO CORRIENTE	RECURSOS FEDERALES	1528025	PARTICIPACIONES	-	-	120,715.54	-	-	-	30,178.88	-	-	8,575.42	24,736.80	-	-	64,882.24	-	19,314.48	28,797.05	9,448.86	3,721.49	310,370.75

CLAVE DE LA CATEGORÍA	PLAZA/PUESTO	UNIDAD EJECUTORA	ADSCRIPCIÓN	TIPO DE CONTRATO	TIPO DE NÓMINA	TIPO DE GASTO	RAMO	FUENTE DE FINANC.	SUBFUENTE DE FINANCIAMIENTO /CRI	DIETAS	SUELDOS CONFIANZA	SALARIOS SINDICALIZADOS	SUELDOS POLICIA Y TRANSITO	SUELDOS CONTRATO	SUELDOS SUPLENTES	QUINQUENIOS SINDICATO	QUINQUENIOS CONFIANZA	ESTIMULO ECONOMICO	PRIMA VACACIONAL	AGUINALDO	HORAS EXTRAS	COMPEN-SACIONES ADICIONALES	PRESTACIONES CONTRACTUALES	ESTIMULO ECONOMICO OPERATIVOS CONJUNTOS	APORTACIONES A PENSIONES PATRONAL	APORTACIONES DE SEGURIDAD SOCIAL	CUOTAS RETIRO IMSS	CESANTIA Y VEJEZ IMSS	TOTAL
614	DIBUJANTE	3030400	DIR CONT SEG CTRO OP	BASE	QUINCENA	GASTO CORRIENTE	RECURSOS FEDERALES	1528025	PARTICIPACIONES	-	-	120,715.54	-	-	-	18,107.33	-	-	6,860.33	24,736.80	-	-	65,183.92	-	19,314.48	28,797.05	9,448.86	3,721.49	296,885.79
614	DIBUJANTE	3050400	DIR PATRIMONIO	BASE	QUINCENA	GASTO CORRIENTE	RECURSOS FEDERALES	1528025	PARTICIPACIONES	-	-	120,715.54	-	-	-	24,143.11	-	-	7,717.88	24,736.80	-	-	65,406.90	-	19,314.48	28,797.05	9,448.86	3,721.49	304,002.10
614	DIBUJANTE	3050400	DIR PATRIMONIO	BASE	QUINCENA	GASTO CORRIENTE	RECURSOS FEDERALES	1528025	PARTICIPACIONES	-	-	120,715.54	-	-	-	12,071.55	-	-	6,860.33	24,736.80	-	-	65,282.29	-	19,314.48	28,797.05	9,448.86	3,721.49	290,948.40
614	DIBUJANTE	3070300	DIR MANT URBANO	BASE	QUINCENA	GASTO CORRIENTE	RECURSOS FEDERALES	1528025	PARTICIPACIONES	-	-	120,715.54	-	-	-	24,143.11	-	-	7,717.88	24,736.80	-	-	65,505.28	-	19,314.48	28,797.05	9,448.86	3,721.49	304,100.47
614	DIBUJANTE	3070300	DIR MANT URBANO	BASE	QUINCENA	GASTO CORRIENTE	RECURSOS FEDERALES	1528025	PARTICIPACIONES	-	-	120,715.54	-	-	-	18,107.33	-	-	6,860.33	24,736.80	-	-	64,659.25	-	19,314.48	28,797.05	9,448.86	3,721.49	296,361.13
614	DIBUJANTE	3080200	DIR EDU CIENCIA TECN	BASE	QUINCENA	GASTO CORRIENTE	RECURSOS FEDERALES	1528025	PARTICIPACIONES	-	-	120,715.54	-	-	-	24,143.11	-	-	8,146.65	24,736.80	-	-	65,505.28	-	19,314.48	28,797.05	9,448.86	3,721.49	304,529.24
615	TRAILERO	3070200	DIR ASEO PÚBLICO	BASE	SEMANA	GASTO CORRIENTE	RECURSOS FEDERALES	1528025	PARTICIPACIONES	-	-	158,401.21	-	-	-	55,440.42	-	-	12,377.80	32,459.27	130,702.64	-	68,395.39	-	25,344.19	28,797.05	9,448.86	3,721.49	525,088.33
615	TRAILERO	3070200	DIR ASEO PÚBLICO	BASE	SEMANA	GASTO CORRIENTE	RECURSOS FEDERALES	1528025	PARTICIPACIONES	-	-	158,401.21	-	-	-	31,680.24	-	-	10,689.91	32,459.27	130,702.64	-	68,395.39	-	25,344.19	28,797.05	9,448.86	3,721.49	499,640.25
615	TRAILERO	3070200	DIR ASEO PÚBLICO	BASE	SEMANA	GASTO CORRIENTE	RECURSOS FEDERALES	1528025	PARTICIPACIONES	-	-	158,401.21	-	-	-	23,760.19	-	-	9,002.04	32,459.27	108,197.56	-	68,395.39	-	25,344.19	28,797.05	9,448.86	3,721.49	467,527.22
615	TRAILERO	3070300	DIR MANT URBANO	BASE	SEMANA	GASTO CORRIENTE	RECURSOS FEDERALES	1528025	PARTICIPACIONES	-	-	158,401.21	-	-	-	31,680.24	-	-	10,127.29	32,459.27	119,450.09	-	78,349.57	-	25,344.19	28,797.05	9,448.86	3,721.49	497,779.25
615	TRAILERO	3070300	DIR MANT URBANO	BASE	SEMANA	GASTO CORRIENTE	RECURSOS FEDERALES	1528025	PARTICIPACIONES	-	-	158,401.21	-	-	-	31,680.24	-	-	10,689.91	32,459.27	63,187.37	-	68,395.39	-	25,344.19	28,797.05	9,448.86	3,721.49	432,124.99
616	OPERADOR DE MAQUINA PESAD	3030400	DIR CONT SEG CTRO OP	BASE	SEMANA	GASTO CORRIENTE	RECURSOS FEDERALES	1528025	PARTICIPACIONES	-	-	137,507.68	-	-	-	27,501.53	-	-	8,791.48	28,177.81	-	-	74,862.00	-	22,001.24	28,797.05	9,448.86	3,721.49	340,809.13
616	OPERADOR DE MAQUINA PESAD	3030500	DIR OBRAS P MANT	BASE	SEMANA	GASTO CORRIENTE	RECURSOS FEDERALES	1528025	PARTICIPACIONES	-	-	137,507.68	-	-	-	27,501.53	-	-	8,791.48	28,177.81	93,926.02	-	74,770.19	-	22,001.24	28,797.05	9,448.86	3,721.49	434,643.34
616	OPERADOR DE MAQUINA PESAD	3030500	DIR OBRAS P MANT	BASE	SEMANA	GASTO CORRIENTE	RECURSOS FEDERALES	1528025	PARTICIPACIONES	-	-	137,507.68	-	-	-	27,501.53	-	-	8,791.48	28,177.81	93,926.02	-	74,770.19	-	22,001.24	28,797.05	9,448.86	3,721.49	434,643.34
616	OPERADOR DE MAQUINA PESAD	3030500	DIR OBRAS P MANT	BASE	SEMANA	GASTO CORRIENTE	RECURSOS FEDERALES	1528025	PARTICIPACIONES	-	-	137,507.68	-	-	-	27,501.53	-	-	8,791.48	28,177.81	93,926.02	-	74,770.19	-	22,001.24	28,797.05	9,448.86	3,721.49	434,643.34
616	OPERADOR DE MAQUINA PESAD	3030500	DIR OBRAS P MANT	BASE	SEMANA	GASTO CORRIENTE	RECURSOS FEDERALES	1528025	PARTICIPACIONES	-	-	137,507.68	-	-	-	27,501.53	-	-	8,791.48	28,177.81	93,926.02	-	74,770.19	-	22,001.24	28,797.05	9,448.86	3,721.49	434,643.34
616	OPERADOR DE MAQUINA PESAD	3030500	DIR OBRAS P MANT	BASE	SEMANA	GASTO CORRIENTE	RECURSOS FEDERALES	1528025	PARTICIPACIONES	-	-	137,507.68	-	-	-	27,501.53	-	-	8,791.48	28,177.81	93,926.02	-	74,770.19	-	22,001.24	28,797.05	9,448.86	3,721.49	434,643.34
616	OPERADOR DE MAQUINA PESADA	3030500	DIR OBRAS P MANT	BASE	SEMANA	GASTO CORRIENTE	RECURSOS FEDERALES	1528025	PARTICIPACIONES	-	-	137,507.68	-	-	-	27,501.53	-	-	8,791.48	28,177.81	93,926.02	-	65,656.80	-	22,001.24	28,797.05	9,448.86	3,721.49	425,529.94
616	OPERADOR DE MAQUINARIA PESADA	3040300	DIR MERCADOS	BASE	SEMANA	GASTO CORRIENTE	RECURSOS FEDERALES	1528025	PARTICIPACIONES	-	-	137,507.68	-	-	-	41,252.31	-	-	10,745.13	28,177.81	44,708.79	-	66,129.00	-	22,001.24	28,797.05	9,448.86	3,721.49	392,489.34
616	OPERADOR DE MAQUINARIA PESADA	3070200	DIR ASEO PÚBLICO	BASE	SEMANA	GASTO CORRIENTE	RECURSOS FEDERALES	1528025	PARTICIPACIONES	-	-	137,507.68	-	-	-	55,003.08	-	-	10,745.13	28,177.81	103,694.32	-	66,129.00	-	22,001.24	28,797.05	9,448.86	3,721.49	465,225.65
616	OPERADOR DE MAQUINA PESAD	3070200	DIR ASEO PÚBLICO	BASE	SEMANA	GASTO CORRIENTE	RECURSOS FEDERALES	1528025	PARTICIPACIONES	-	-	137,507.68	-	-	-	41,252.31	-	-	10,745.13	28,177.81	113,462.63	-	66,129.00	-	22,001.24	28,797.05	9,448.86	3,721.49	461,243.18
616	OPERADOR DE MAQUINA PESAD	3070200	DIR ASEO PÚBLICO	BASE	SEMANA	GASTO CORRIENTE	RECURSOS FEDERALES	1528025	PARTICIPACIONES	-	-	137,507.68	-	-	-	41,252.31	-	-	10,745.13	28,177.81	113,462.63	-	66,129.00	-	22,001.24	28,797.05	9,448.86	3,721.49	461,243.18
616	OPERADOR DE MAQUINA PESAD	3070200	DIR ASEO PÚBLICO	BASE	SEMANA	GASTO CORRIENTE	RECURSOS FEDERALES	1528025	PARTICIPACIONES	-	-	137,507.68	-	-	-	48,127.69	-	-	10,745.13	28,177.81	103,694.32	-	66,129.00	-	22,001.24	28,797.05	9,448.86	3,721.49	458,350.26
616	OPERADOR DE MAQUINA PESAD	3070200	DIR ASEO PÚBLICO	BASE	SEMANA	GASTO CORRIENTE	RECURSOS FEDERALES	1528025	PARTICIPACIONES	-	-	137,507.68	-	-	-	27,501.53	-	-	9,279.89	28,177.81	113,462.63	-	66,129.00	-	22,001.24	28,797.05	9,448.86	3,721.49	446,027.17
616	OPERADOR DE MAQUINA PESAD	3070200	DIR ASEO PÚBLICO	BASE	SEMANA	GASTO CORRIENTE	RECURSOS FEDERALES	1528025	PARTICIPACIONES	-	-	137,507.68	-	-	-	41,252.31	-	-	10,745.13	28,177.81	54,852.80	-	66,129.00	-	22,001.24	28,797.05	9,448.86	3,721.49	402,633.35
616	OPERADOR DE MAQUINA PESAD	3070200	DIR ASEO PÚBLICO	BASE	SEMANA	GASTO CORRIENTE	RECURSOS FEDERALES	1528025	PARTICIPACIONES	-	-	137,507.68	-	-	-	41,252.31	-	-	10,745.13	28,177.81	54,852.80	-	66,129.00	-	22,001.24	28,797.05	9,448.86	3,721.49	402,633.35
616	OPERADOR DE MAQUINA PESAD	3070200	DIR ASEO PÚBLICO	BASE	SEMANA	GASTO CORRIENTE	RECURSOS FEDERALES	1528025	PARTICIPACIONES	-	-	137,507.68	-	-	-	41,252.31	-	-	10,745.13	28,177.81	44,708.79	-	66,129.00	-	22,001.24	28,797.05	9,448.86	3,721.49	392,489.34
617	TRACTORISTA	1031000	REG DER HUM AS IND	BASE	QUINCENA	GASTO CORRIENTE	RECURSOS FEDERALES	1528025	PARTICIPACIONES	-	-	148,992.84	-	-	-	52,147.50	-	-	11,642.61	30,531.33	-	-	68,956.78	-	23,838.85	28,797.05	9,448.86	3,721.49	378,077.28
617	TRACTORISTA	3030400	DIR CONT SEG CTRO OP	BASE	QUINCENA	GASTO CORRIENTE	RECURSOS FEDERALES	1528025	PARTICIPACIONES	-	-	148,992.84	-	-	-	52,147.50	-	-	11,642.61	30,531.33	-	-	68,432.12	-	23,838.85	28,797.05	9,448.86	3,721.49	377,552.62
617	TRACTORISTA	3030500	DIR OBRAS P MANT	BASE	QUINCENA	GASTO CORRIENTE	RECURSOS FEDERALES	1528025	PARTICIPACIONES	-	-	148,992.84	-	-	-	52,147.50	-	-	11,642.61	30,531.33	-	-	68,956.78	-	23,838.85	28,797.05	9,448.86	3,721.49	378,077.28
618	CHOFER	3030100	SEC OBRAS P DES URB	BASE	QUINCENA	GASTO CORRIENTE	RECURSOS FEDERALES	1528025	PARTICIPACIONES	-	-	128,045.23	-	-	-	32,011.30	-	-	9,550.92	26,238.78	-	-	75,830.78	-	20,487.24	28,797.05	9,448.86	3,721.49	334,131.63
618	CHOFER	3030100	SEC OBRAS P DES URB	BASE	QUINCENA	GASTO CORRIENTE	RECURSOS FEDERALES	1528025	PARTICIPACIONES	-	-	128,045.23	-	-	-	19,206.78	-	-	7,276.89	26,238.78	-	-	66,260.22	-	20,487.24	28,797.05	9,448.86	3,721.49	309,482.51
618	CHOFER	3030100	SEC OBRAS P DES URB	BASE	QUINCENA	GASTO CORRIENTE	RECURSOS FEDERALES	1528025	PARTICIPACIONES	-	-	123,887.04	-	-	-	12,388.70	-	-	7,040.58	25,386.69	-	-	64,651.65	-	19,821.92	28,797.05	9,448.86	3,721.49	295,143.96

CLAVE DE LA CATEGORÍA	PLAZA/PUESTO	UNIDAD EJECUTORA	ADSCRIPCIÓN	TIPO DE CONTRATO	TIPO DE NÓMINA	TIPO DE GASTO	RAMO	FUENTE DE FINANC.	SUBFUENTE DE FINANCIAMIENTO /CRI	DIETAS	SUELDOS CONFIANZA	SALARIOS SINDICALIZADOS	SUELDOS POLICIA Y TRANSITO	SUELDOS CONTRATO	SUELDOS SUPLENTES	QUINQUENIOS SINDICATO	QUINQUENIOS CONFIANZA	ESTIMULO ECONOMICO	PRIMA VACACIONAL	AGUINALDO	HORAS EXTRAS	COMPEN-SACIONES ADICIONALES	PRESTACIONES CONTRACTUALES	ESTIMULO ECONOMICO OPERATIVOS CONJUNTOS	APORTACIONES A PENSIONES PATRONAL	APORTACIONES DE SEGURIDAD SOCIAL	CUOTAS RETIRO IMSS	CESANTIA Y VEJEZ IMSS	TOTAL
618	CHOFER	3030400	DIR CONT SEG CTRO OP	BASE	QUINCENA	GASTO CORRIENTE	RECURSOS FEDERALES	1528025	PARTICIPACIONES	-	-	128,045.23	-	-	-	32,011.30	-	-	9,096.11	26,238.78	-	-	66,161.84	-	20,487.24	28,797.05	9,448.86	3,721.49	324,007.87
618	CHOFER	3050100	SEC REC HUM Y MAT	BASE	QUINCENA	GASTO CORRIENTE	RECURSOS FEDERALES	1528025	PARTICIPACIONES	-	-	128,045.23	-	-	-	6,402.26	-	-	7,276.89	26,238.78	-	-	66,384.82	-	20,487.24	28,797.05	9,448.86	3,721.49	296,802.60
618	CHOFER	3070100	SEC SERV MPALES	BASE	SEMANA	GASTO CORRIENTE	RECURSOS FEDERALES	1528025	PARTICIPACIONES	-	-	128,045.23	-	-		19,206.78	-	-	7,731.69	26,238.78	151,660.12	-	66,384.82	-	20,487.24	28,797.05	9,448.86	3,721.49	461,722.04
618	CHOFER	3070100	SEC SERV MPALES	BASE	SEMANA	GASTO CORRIENTE	RECURSOS FEDERALES	1528025	PARTICIPACIONES	-	-	128,045.23	-	-	-	12,804.52	-	-	7,276.89	26,238.78	87,637.51	-	66,384.82	-	20,487.24	28,797.05	9,448.86	3,721.49	390,842.36
618	CHOFER	3070200	DIR ASEO PÚBLICO	BASE	SEMANA	GASTO CORRIENTE	RECURSOS FEDERALES	1528025	PARTICIPACIONES	-	-	123,887.04	-	-	-	18,583.06	-	-	7,920.65	25,386.69	93,423.01	-	64,651.65	-	19,821.92	28,797.05	9,448.86	3,721.49	395,641.39
618	CHOFER	3070200	DIR ASEO PÚBLICO	BASE	SEMANA	GASTO CORRIENTE	RECURSOS FEDERALES	1528025	PARTICIPACIONES	-	-	123,887.04	-	-	-	18,583.06	-	-	7,040.58	25,386.69	93,423.01	-	64,651.65	-	19,821.92	28,797.05	9,448.86	3,721.49	394,761.32
618	CHOFER	3070200	DIR ASEO PÚBLICO	BASE	SEMANA	GASTO CORRIENTE	RECURSOS FEDERALES	1528025	PARTICIPACIONES	-	-	123,887.04	-	-	-	18,583.06	-	-	7,040.58	25,386.69	93,423.01	-	64,651.65	-	19,821.92	28,797.05	9,448.86	3,721.49	394,761.32
618	CHOFER	3070200	DIR ASEO PÚBLICO	BASE	SEMANA	GASTO CORRIENTE	RECURSOS FEDERALES	1528025	PARTICIPACIONES	-	-	123,887.04	-	-	-	18,583.06	-	-	7,040.58	25,386.69	93,423.01	-	64,651.65	-	19,821.92	28,797.05	9,448.86	3,721.49	394,761.32
618	CHOFER	3070200	DIR ASEO PÚBLICO	BASE	SEMANA	GASTO CORRIENTE	RECURSOS FEDERALES	1528025	PARTICIPACIONES	-	-	123,887.04	-	-	-	12,388.70	-	-	7,040.58	25,386.69	93,423.01	-	64,651.65	-	19,821.92	28,797.05	9,448.86	3,721.49	388,566.97
618	CHOFER	3070200	DIR ASEO PÚBLICO	BASE	SEMANA	GASTO CORRIENTE	RECURSOS FEDERALES	1528025	PARTICIPACIONES	-	-	123,887.04	-	-	-	12,388.70	-	-	7,040.58	25,386.69	93,423.01	-	64,651.65	-	19,821.92	28,797.05	9,448.86	3,721.49	388,566.97
618	CHOFER	3070200	DIR ASEO PÚBLICO	BASE	SEMANA	GASTO CORRIENTE	RECURSOS FEDERALES	1528025	PARTICIPACIONES	-	-	123,887.04	-	-	-	12,388.70	-	-	7,040.58	25,386.69	93,423.01	-	64,651.65	-	19,821.92	28,797.05	9,448.86	3,721.49	388,566.97
618	CHOFER	3070200	DIR ASEO PÚBLICO	BASE	SEMANA	GASTO CORRIENTE	RECURSOS FEDERALES	1528025	PARTICIPACIONES	-	-	123,887.04	-	-	-	12,388.70	-	-	7,040.58	25,386.69	93,423.01	-	64,651.65	-	19,821.92	28,797.05	9,448.86	3,721.49	388,566.97
618	CHOFER	3070200	DIR ASEO PÚBLICO	BASE	SEMANA	GASTO CORRIENTE	RECURSOS FEDERALES	1528025	PARTICIPACIONES	-	-	123,887.04	-	-	-	12,388.70	-	-	7,040.58	25,386.69	93,423.01	-	64,651.65	-	19,821.92	28,797.05	9,448.86	3,721.49	388,566.97
618	CHOFER	3070300	DIR MANT URBANO	BASE	SEMANA	GASTO CORRIENTE	RECURSOS FEDERALES	1528025	PARTICIPACIONES	-	-	128,045.23	-	-	-	25,609.04	-	-	8,186.50	26,238.78	87,637.51	-	74,431.38	-	20,487.24	28,797.05	9,448.86	3,721.49	412,603.05
618	CHOFER	3070300	DIR MANT URBANO	BASE	SEMANA	GASTO CORRIENTE	RECURSOS FEDERALES	1528025	PARTICIPACIONES	-	-	123,887.04	-	-	-	12,388.70	-	-	7,040.58	25,386.69	-	-	64,651.65	-	19,821.92	28,797.05	9,448.86	3,721.49	295,143.96
619	TECNICO LABORATORISTA	3070100	SEC SERV MPALES	BASE	QUINCENA	GASTO CORRIENTE	RECURSOS FEDERALES	1528025	PARTICIPACIONES	-	-	138,655.69	-	-	-	27,731.14	-	-	8,864.88	28,413.06	-	-	76,612.35	-	22,184.91	28,797.05	9,448.86	3,721.49	344,429.40
619	TECNICO LABORATORISTA	3070100	SEC SERV MPALES	BASE	QUINCENA	GASTO CORRIENTE	RECURSOS FEDERALES	1528025	PARTICIPACIONES	-	-	138,655.69	-	-	-	34,663.93	-	-	9,849.86	28,413.06	-	-	67,676.02	-	22,184.91	28,797.05	9,448.86	3,721.49	343,410.84
619	TECNICO LABORATORISTA	3070100	SEC SERV MPALES	BASE	QUINCENA	GASTO CORRIENTE	RECURSOS FEDERALES	1528025	PARTICIPACIONES	-	-	138,655.69	-	-	-	20,798.35	-	-	8,372.38	28,413.06	-	-	67,676.02	-	22,184.91	28,797.05	9,448.86	3,721.49	328,067.80
619	TECNICO LABORATORISTA	3070100	SEC SERV MPALES	BASE	QUINCENA	GASTO CORRIENTE	RECURSOS FEDERALES	1528025	PARTICIPACIONES	-	-	138,655.69	-	-	-	6,932.79	-	-	7,879.89	28,413.06	-	-	67,676.02	-	22,184.91	28,797.05	9,448.86	3,721.49	313,709.73
619	TECNICO LABORATORISTA	3070100	SEC SERV MPALES	BASE	QUINCENA	GASTO CORRIENTE	RECURSOS FEDERALES	1528025	PARTICIPACIONES	-	-	138,655.69	-	-	-	6,932.79	-	-	7,879.89	28,413.06	-	-	67,275.97	-	22,184.91	28,797.05	9,448.86	3,721.49	313,309.67
619	TECNICO LABORATORISTA	3080200	DIR EDU CIENCIA TECN	BASE	QUINCENA	GASTO CORRIENTE	RECURSOS FEDERALES	1528025	PARTICIPACIONES	-	-	138,655.69	-	-	-	20,798.35	-	-	7,879.89	28,413.06	-	-	67,052.98	-	22,184.91	28,797.05	9,448.86	3,721.49	326,952.27
620	PROMOTOR DEPORTIVO	5060100	INST MPAL DEPORTE	CONFIANZA	QUINCENA	GASTO CORRIENTE	RECURSOS FEDERALES	1528025	PARTICIPACIONES	-	79,940.95	-	-	-	-	-	18,734.79	-	5,394.92	16,381.34	-	-	30,522.94	-	12,790.55	28,797.05	9,448.86	3,721.49	205,732.90
620	PROMOTOR DEPORTIVO	5060100	INST MPAL DEPORTE	CONFIANZA	QUINCENA	GASTO CORRIENTE	RECURSOS FEDERALES	1528025	PARTICIPACIONES	-	79,940.95	-	-	-	-	-	18,734.79	-	5,394.92	16,381.34	-	-	30,522.94	-	12,790.55	28,797.05	9,448.86	3,721.49	205,732.90
620	PROMOTOR DEPORTIVO	5060100	INST MPAL DEPORTE	CONFIANZA	QUINCENA	GASTO CORRIENTE	RECURSOS FEDERALES	1528025	PARTICIPACIONES	-	79,940.95	-	-	-	-	-	11,240.88	-	4,827.03	16,381.34	-	-	30,522.94	-	12,790.55	28,797.05	9,448.86	3,721.49	197,671.10
621	TECNICO ASTRONOMO	3080100	SEC BIENESTAR MPAL	BASE	QUINCENA	GASTO CORRIENTE	RECURSOS FEDERALES	1528025	PARTICIPACIONES	-	-	137,726.60	-	-	-	41,317.99	-	-	10,762.24	28,222.67	-	-	67,676.60	-	22,036.26	28,797.05	9,448.86	3,721.49	349,709.73
621	TECNICO ASTRONOMO	3080100	SEC BIENESTAR MPAL	BASE	QUINCENA	GASTO CORRIENTE	RECURSOS FEDERALES	1528025	PARTICIPACIONES	-	-	137,726.60	-	-	-	41,317.99	-	-	10,762.24	28,222.67	-	-	67,151.94	-	22,036.26	28,797.05	9,448.86	3,721.49	349,185.06
622	TECNICO CONTABLE	1010100	PRESIDENCIA MPAL	BASE	QUINCENA	GASTO CORRIENTE	RECURSOS FEDERALES	1528025	PARTICIPACIONES	-	-	153,587.90	-	-	-	15,358.78	-	-	8,728.49	31,472.93	-	-	69,891.37	-	24,574.06	28,797.05	9,448.86	3,721.49	345,580.92
622	TECNICO CONTABLE	1020200	SINDICATURA SEGUNDA	BASE	QUINCENA	GASTO CORRIENTE	RECURSOS FEDERALES	1528025	PARTICIPACIONES	-	-	153,587.90	-	-	-	7,679.40	-	-	7,637.43	31,472.93	-	-	68,960.09	-	24,574.06	28,797.05	9,448.86	3,721.49	335,879.19
622	TECNICO CONTABLE	1030200	REG BIENESTA NOR NOM	BASE	QUINCENA	GASTO CORRIENTE	RECURSOS FEDERALES	1528025	PARTICIPACIONES	-	-	153,587.90	-	-	-	53,755.77	-	-	12,001.68	31,472.93	-	-	69,570.01	-	24,574.06	28,797.05	9,448.86	3,721.49	386,929.72
622	TECNICO CONTABLE	1031100	REG SALUD SAN A S	BASE	QUINCENA	GASTO CORRIENTE	RECURSOS FEDERALES	1528025	PARTICIPACIONES	-	-	153,587.90	-	-	-	46,076.37	-	-	12,001.68	31,472.93	-	-	69,045.35	-	24,574.06	28,797.05	9,448.86	3,721.49	378,725.67
622	TECNICO CONTABLE	3010100	SECRETARIA MUNICIPAL	BASE	QUINCENA	GASTO CORRIENTE	RECURSOS FEDERALES	1528025	PARTICIPACIONES	-	-	153,587.90	-	-	-	61,435.15	-	-	12,001.68	31,472.93	-	-	69,891.37	-	24,574.06	28,797.05	9,448.86	3,721.49	394,930.47
622	TECNICO CONTABLE	3010100	SECRETARIA MUNICIPAL	BASE	QUINCENA	GASTO CORRIENTE	RECURSOS FEDERALES	1528025	PARTICIPACIONES	-	-	153,587.90	-	-	-	23,038.18	-	-	9,819.56	31,472.93	-	-	69,891.37	-	24,574.06	28,797.05	9,448.86	3,721.49	354,351.37

CLAVE DE LA CATEGORÍA	PLAZA/PUESTO	UNIDAD EJECUTORA	ADSCRIPCIÓN	TIPO DE CONTRATO	TIPO DE NÓMINA	TIPO DE GASTO	RAMO	FUENTE DE FINANC.	SUBFUENTE DE FINANCIAMIENTO /CRI	DIETAS	SUELDOS CONFIANZA	SALARIOS SINDICALIZADOS	SUELDOS POLICIA Y TRANSITO	SUELDOS CONTRATO	SUELDOS SUPLENTES	QUINQUENIOS SINDICATO	QUINQUENIOS CONFIANZA	ESTIMULO ECONOMICO	PRIMA VACACIONAL	AGUINALDO	HORAS EXTRAS	COMPEN-SACIONES ADICIONALES	PRESTACIONES CONTRACTUALES	ESTIMULO ECONOMICO OPERATIVOS CONJUNTOS	APORTACIONES A PENSIONES PATRONAL	APORTACIONES DE SEGURIDAD SOCIAL	CUOTAS RETIRO IMSS	CESANTIA Y VEJEZ IMSS	TOTAL
622	TECNICO CONTABLE	3010100	SECRETARIA MUNICIPAL	BASE	QUINCENA	GASTO CORRIENTE	RECURSOS FEDERALES	1528025	PARTICIPACIONES	-	-	153,587.90	-	-	-	-	-	-	6,546.37	31,472.93	-	-	69,891.37	-	24,574.06	28,797.05	9,448.86	3,721.49	328,040.01
622	TECNICO CONTABLE	3010100	SECRETARIA MUNICIPAL	BASE	QUINCENA	GASTO CORRIENTE	RECURSOS FEDERALES	1528025	PARTICIPACIONES	-	-	153,587.90	-	-	-	61,435.15	-	-	12,001.68	31,472.93	-	-	69,668.39	-	24,574.06	28,797.05	9,448.86	3,721.49	394,707.49
622	TECNICO CONTABLE	3010100	SECRETARIA MUNICIPAL	BASE	QUINCENA	GASTO CORRIENTE	RECURSOS FEDERALES	1528025	PARTICIPACIONES	-	-	153,587.90	-	-		38,396.97	-	-	10,910.61	31,472.93	-	-	69,668.39	-	24,574.06	28,797.05	9,448.86	3,721.49	370,578.24
622	TECNICO CONTABLE	3010100	SECRETARIA MUNICIPAL	BASE	QUINCENA	GASTO CORRIENTE	RECURSOS FEDERALES	1528025	PARTICIPACIONES	-	-	153,587.90	-	-	-	46,076.37	-	-	12,001.68	31,472.93	-	-	69,570.01	-	24,574.06	28,797.05	9,448.86	3,721.49	379,250.33
622	TECNICO CONTABLE	3010100	SECRETARIA MUNICIPAL	BASE	QUINCENA	GASTO CORRIENTE	RECURSOS FEDERALES	1528025	PARTICIPACIONES	-	-	153,587.90	-	-	-	30,717.58	-	-	10,365.08	31,472.93	-	-	69,570.01	-	24,574.06	28,797.05	9,448.86	3,721.49	362,254.95
622	TECNICO CONTABLE	3010100	SECRETARIA MUNICIPAL	BASE	QUINCENA	GASTO CORRIENTE	RECURSOS FEDERALES	1528025	PARTICIPACIONES	-	-	153,587.41	-	-	-	7,679.37	-	-	8,728.47	31,472.84	-	-	67,401.26	-	24,573.98	28,797.05	9,448.86	3,721.49	335,410.71
622	TECNICO CONTABLE	3020100	TESORERIA MUNICIPAL	BASE	QUINCENA	GASTO CORRIENTE	RECURSOS FEDERALES	1528025	PARTICIPACIONES	-	-	153,587.41	-	-	-	38,396.85	-	-	10,910.59	31,472.84	-	-	78,036.58	-	24,573.98	28,797.05	9,448.86	3,721.49	378,945.63
622	TECNICO CONTABLE	3020100	TESORERIA MUNICIPAL	BASE	SEMANA	GASTO CORRIENTE	RECURSOS FEDERALES	1528025	PARTICIPACIONES	-	-	153,587.41	-	-	-	38,396.85	-	-	10,910.59	31,472.84	-	-	78,036.58	-	24,573.98	28,797.05	9,448.86	3,721.49	378,945.63
622	TECNICO CONTABLE	3020100	TESORERIA MUNICIPAL	BASE	QUINCENA	GASTO CORRIENTE	RECURSOS FEDERALES	1528025	PARTICIPACIONES	-	-	153,587.90	-	-	-	53,755.77	-	-	12,001.68	31,472.93	-	-	69,891.37	-	24,574.06	28,797.05	9,448.86	3,721.49	387,251.07
622	TECNICO CONTABLE	3020100	TESORERIA MUNICIPAL	BASE	QUINCENA	GASTO CORRIENTE	RECURSOS FEDERALES	1528025	PARTICIPACIONES	-	-	153,587.90	-	-	-	30,717.58	-	-	10,365.08	31,472.93	-	-	69,891.37	-	24,574.06	28,797.05	9,448.86	3,721.49	362,576.30
622	TECNICO CONTABLE	3020100	TESORERIA MUNICIPAL	BASE	QUINCENA	GASTO CORRIENTE	RECURSOS FEDERALES	1528025	PARTICIPACIONES	-	-	153,587.90	-	-	-	23,038.18	-	-	9,274.03	31,472.93	-	-	69,891.37	-	24,574.06	28,797.05	9,448.86	3,721.49	353,805.85
622	TECNICO CONTABLE	3020100	TESORERIA MUNICIPAL	BASE	QUINCENA	GASTO CORRIENTE	RECURSOS FEDERALES	1528025	PARTICIPACIONES	-	-	153,587.90	-	-	-	15,358.78	-	-	8,728.49	31,472.93	-	-	68,868.27	-	24,574.06	28,797.05	9,448.86	3,721.49	344,557.82
622	TECNICO CONTABLE	3020100	TESORERIA MUNICIPAL	BASE	QUINCENA	GASTO CORRIENTE	RECURSOS FEDERALES	1528025	PARTICIPACIONES	-	-	153,587.90	-	-	-	7,679.40	-	-	7,637.43	31,472.93	-	-	68,363.28	-	24,574.06	28,797.05	9,448.86	3,721.49	335,282.38
622	TECNICO CONTABLE	3020100	TESORERIA MUNICIPAL	BASE	SEMANA	GASTO CORRIENTE	RECURSOS FEDERALES	1528025	PARTICIPACIONES	-	-	153,587.41	-	-	-	46,076.22	-	-	12,001.64	31,472.84	-	-	67,965.27	-	24,573.98	28,797.05	9,448.86	3,721.49	377,644.75
622	TECNICO CONTABLE	3020100	TESORERIA MUNICIPAL	BASE	QUINCENA	GASTO CORRIENTE	RECURSOS FEDERALES	1528025	PARTICIPACIONES	-	-	153,587.41	-	-	-	38,396.85	-	-	10,910.59	31,472.84	-	-	67,965.27	-	24,573.98	28,797.05	9,448.86	3,721.49	368,874.33
622	TECNICO CONTABLE	3020100	TESORERIA MUNICIPAL	BASE	QUINCENA	GASTO CORRIENTE	RECURSOS FEDERALES	1528025	PARTICIPACIONES	-	-	153,587.41	-	-	-	38,396.85	-	-	10,910.59	31,472.84	-	-	67,873.46	-	24,573.98	28,797.05	9,448.86	3,721.49	368,782.51
622	TECNICO CONTABLE	3020200	DIRECCION INGRESOS	BASE	QUINCENA	GASTO CORRIENTE	RECURSOS FEDERALES	1528025	PARTICIPACIONES	-	-	153,587.90	-	-	-	61,435.15	-	-	12,001.68	31,472.93	-	-	69,570.01	-	24,574.06	28,797.05	9,448.86	3,721.49	394,609.11
622	TECNICO CONTABLE	3030100	SEC OBRAS P DES URB	BASE	QUINCENA	GASTO CORRIENTE	RECURSOS FEDERALES	1528025	PARTICIPACIONES	-	-	153,587.90	-	-	-	30,717.58	-	-	10,365.08	31,472.93	-	-	69,570.01	-	24,574.06	28,797.05	9,448.86	3,721.49	362,254.95
622	TECNICO CONTABLE	3030100	SEC OBRAS P DES URB	BASE	QUINCENA	GASTO CORRIENTE	RECURSOS FEDERALES	1528025	PARTICIPACIONES	-	-	153,587.90	-	-	-	30,717.58	-	-	9,819.56	31,472.93	-	-	69,570.01	-	24,574.06	28,797.05	9,448.86	3,721.49	361,709.41
622	TECNICO CONTABLE	3030100	SEC OBRAS P DES URB	BASE	QUINCENA	GASTO CORRIENTE	RECURSOS FEDERALES	1528025	PARTICIPACIONES	-	-	153,587.90	-	-	-	-	-	-	7,091.91	31,472.93	-	-	69,045.35	-	24,574.06	28,797.05	9,448.86	3,721.49	327,739.51
622	TECNICO CONTABLE	3030300	DIR PLANEACION URBAN	BASE	SEMANA	GASTO CORRIENTE	RECURSOS FEDERALES	1528025	PARTICIPACIONES	-	-	153,587.41	-	-	-	38,396.85	-	-	11,456.11	31,472.84	-	-	79,570.75	-	24,573.98	28,797.05	9,448.86	3,721.49	381,025.34
622	TECNICO CONTABLE	3030300	DIR PLANEACION URBAN	BASE	QUINCENA	GASTO CORRIENTE	RECURSOS FEDERALES	1528025	PARTICIPACIONES	-	-	153,587.90	-	-	-	53,755.77	-	-	12,001.68	31,472.93	-	-	69,668.39	-	24,574.06	28,797.05	9,448.86	3,721.49	387,028.09
622	TECNICO CONTABLE	3030300	DIR PLANEACION URBAN	BASE	QUINCENA	GASTO CORRIENTE	RECURSOS FEDERALES	1528025	PARTICIPACIONES	-	-	153,587.90	-	-	-	53,755.77	-	-	12,001.68	31,472.93	-	-	69,668.39	-	24,574.06	28,797.05	9,448.86	3,721.49	387,028.09
622	TECNICO CONTABLE	3030300	DIR PLANEACION URBAN	BASE	QUINCENA	GASTO CORRIENTE	RECURSOS FEDERALES	1528025	PARTICIPACIONES	-	-	153,587.90	-	-	-	46,076.37	-	-	12,001.68	31,472.93	-	-	69,668.39	-	24,574.06	28,797.05	9,448.86	3,721.49	379,348.70
622	TECNICO CONTABLE	3030300	DIR PLANEACION URBAN	BASE	QUINCENA	GASTO CORRIENTE	RECURSOS FEDERALES	1528025	PARTICIPACIONES	-	-	153,587.90	-	-	-	53,755.77	-	-	12,001.68	31,472.93	-	-	69,570.01	-	24,574.06	28,797.05	9,448.86	3,721.49	386,929.72
622	TECNICO CONTABLE	3030300	DIR PLANEACION URBAN	BASE	QUINCENA	GASTO CORRIENTE	RECURSOS FEDERALES	1528025	PARTICIPACIONES	-	-	153,587.90	-	-	-	53,755.77	-	-	12,001.68	31,472.93	-	-	69,045.35	-	24,574.06	28,797.05	9,448.86	3,721.49	386,405.05
622	TECNICO CONTABLE	3030400	DIR CONT SEG CTRO OP	BASE	QUINCENA	GASTO CORRIENTE	RECURSOS FEDERALES	1528025	PARTICIPACIONES	-	-	153,587.90	-	-	-	38,396.97	-	-	10,910.61	31,472.93	-	-	69,570.01	-	24,574.06	28,797.05	9,448.86	3,721.49	370,479.86
622	TECNICO CONTABLE	3030400	DIR CONT SEG CTRO OP	BASE	QUINCENA	GASTO CORRIENTE	RECURSOS FEDERALES	1528025	PARTICIPACIONES	-	-	153,587.90	-	-	-	30,717.58	-	-	9,819.56	31,472.93	-	-	69,570.01	-	24,574.06	28,797.05	9,448.86	3,721.49	361,709.41
622	TECNICO CONTABLE	3040100	SEC GOBIERNO MPALL	BASE	QUINCENA	GASTO CORRIENTE	RECURSOS FEDERALES	1528025	PARTICIPACIONES	-	-	153,587.90	-	-	-	30,717.58	-	-	9,819.56	31,472.93	-	-	79,221.70	-	24,574.06	28,797.05	9,448.86	3,721.49	371,361.12
622	TECNICO CONTABLE	3040300	DIR MERCADOS	BASE	QUINCENA	GASTO CORRIENTE	RECURSOS FEDERALES	1528025	PARTICIPACIONES	-	-	153,587.90	-	-	-	38,396.97	-	-	10,910.61	31,472.93	-	-	79,641.34	-	24,574.06	28,797.05	9,448.86	3,721.49	380,551.21
622	TECNICO CONTABLE	3040300	DIR MERCADOS	BASE	QUINCENA	GASTO CORRIENTE	RECURSOS FEDERALES	1528025	PARTICIPACIONES	-	-	153,587.90	-	-	-	53,755.77	-	-	12,001.68	31,472.93	-	-	69,792.99	-	24,574.06	28,797.05	9,448.86	3,721.49	387,152.70
622	TECNICO CONTABLE	3040300	DIR MERCADOS	BASE	QUINCENA	GASTO CORRIENTE	RECURSOS FEDERALES	1528025	PARTICIPACIONES	-	-	153,587.90	-	-	-	53,755.77	-	-	12,001.68	31,472.93	-	-	69,668.39	-	24,574.06	28,797.05	9,448.86	3,721.49	387,028.09
622	TECNICO CONTABLE	3040300	DIR MERCADOS	BASE	QUINCENA	GASTO CORRIENTE	RECURSOS FEDERALES	1528025	PARTICIPACIONES	-	-	153,587.90	-	-	-	30,717.58	-	-	10,365.08	31,472.93	-	-	69,045.35	-	24,574.06	28,797.05	9,448.86	3,721.49	361,730.28

CLAVE DE LA CATEGORÍA	PLAZA/PUESTO	UNIDAD EJECUTORA	ADSCRIPCIÓN	TIPO DE CONTRATO	TIPO DE NÓMINA	TIPO DE GASTO	RAMO	FUENTE DE FINANC.	SUBFUENTE DE FINANCIAMIENTO /CRI	DIETAS	SUELDOS CONFIANZA	SALARIOS SINDICALIZADOS	SUELDOS POLICIA Y TRANSITO	SUELDOS CONTRATO	SUELDOS SUPLENTES	QUINQUENIOS SINDICATO	QUINQUENIOS CONFIANZA	ESTIMULO ECONOMICO	PRIMA VACACIONAL	AGUINALDO	HORAS EXTRAS	COMPEN-SACIONES ADICIONALES	PRESTACIONES CONTRACTUALES	ESTIMULO ECONOMICO OPERATIVOS CONJUNTOS	APORTACIONES A PENSIONES PATRONAL	APORTACIONES DE SEGURIDAD SOCIAL	CUOTAS RETIRO IMSS	CESANTIA Y VEJEZ IMSS	TOTAL
622	TECNICO CONTABLE	3050100	SEC REC HUM Y MAT	BASE	QUINCENA	GASTO CORRIENTE	RECURSOS FEDERALES	1528025	PARTICIPACIONES	-	-	153,587.90	-	-	-	23,038.18	-	-	9,274.03	31,472.93	-	-	69,891.37	-	24,574.06	28,797.05	9,448.86	3,721.49	353,805.85
622	TECNICO CONTABLE	3050100	SEC REC HUM Y MAT	BASE	QUINCENA	GASTO CORRIENTE	RECURSOS FEDERALES	1528025	PARTICIPACIONES	-	-	153,587.90	-	-	-	-	-	-	6,546.37	31,472.93	-	-	69,268.33	-	24,574.06	28,797.05	9,448.86	3,721.49	327,416.98
622	TECNICO CONTABLE	3050100	SEC REC HUM Y MAT	BASE	QUINCENA	GASTO CORRIENTE	RECURSOS FEDERALES	1528025	PARTICIPACIONES	-	-	153,587.90	-	-	-	-	-	-	7,091.91	31,472.93	-	-	68,960.09	-	24,574.06	28,797.05	9,448.86	3,721.49	327,654.26
622	TECNICO CONTABLE	3050100	SEC REC HUM Y MAT	BASE	QUINCENA	GASTO CORRIENTE	RECURSOS FEDERALES	1528025	PARTICIPACIONES	-	-	153,587.90	-	-	-	-	-	-	6,546.37	31,472.93	-	-	68,960.09	-	24,574.06	28,797.05	9,448.86	3,721.49	327,108.73
622	TECNICO CONTABLE	3050100	SEC REC HUM Y MAT	BASE	QUINCENA	GASTO CORRIENTE	RECURSOS FEDERALES	1528025	PARTICIPACIONES	-	-	153,587.90	-	-	-	7,679.40	-	-	7,637.43	31,472.93	-	-	68,363.28	-	24,574.06	28,797.05	9,448.86	3,721.49	335,282.38
622	TECNICO CONTABLE	3050200	DIR CAPITAL HUMANO	BASE	QUINCENA	GASTO CORRIENTE	RECURSOS FEDERALES	1528025	PARTICIPACIONES	-	-	153,587.90	-	-	-	53,755.77	-	-	12,001.68	31,472.93	-	-	69,891.37	-	24,574.06	28,797.05	9,448.86	3,721.49	387,251.07
622	TECNICO CONTABLE	3050200	DIR CAPITAL HUMANO	BASE	QUINCENA	GASTO CORRIENTE	RECURSOS FEDERALES	1528025	PARTICIPACIONES	-	-	153,587.90	-	-	-	23,038.18	-	-	9,274.03	31,472.93	-	-	69,891.37	-	24,574.06	28,797.05	9,448.86	3,721.49	353,805.85
622	TECNICO CONTABLE	3050200	DIR CAPITAL HUMANO	BASE	QUINCENA	GASTO CORRIENTE	RECURSOS FEDERALES	1528025	PARTICIPACIONES	-	-	153,587.90	-	-	-	46,076.37	-	-	12,001.68	31,472.93	-	-	69,668.39	-	24,574.06	28,797.05	9,448.86	3,721.49	379,348.70
622	TECNICO CONTABLE	3050200	DIR CAPITAL HUMANO	BASE	QUINCENA	GASTO CORRIENTE	RECURSOS FEDERALES	1528025	PARTICIPACIONES	-	-	153,587.90	-	-	-	53,755.77	-	-	12,001.68	31,472.93	-	-	69,268.33	-	24,574.06	28,797.05	9,448.86	3,721.49	386,628.03
622	TECNICO CONTABLE	3050200	DIR CAPITAL HUMANO	BASE	QUINCENA	GASTO CORRIENTE	RECURSOS FEDERALES	1528025	PARTICIPACIONES	-	-	153,587.41	-	-	-	46,076.22	-	-	12,001.64	31,472.84	-	-	67,965.27	-	24,573.98	28,797.05	9,448.86	3,721.49	377,644.75
622	TECNICO CONTABLE	3050300	DIR REC MATERIALES	BASE	QUINCENA	GASTO CORRIENTE	RECURSOS FEDERALES	1528025	PARTICIPACIONES	-	-	153,587.90	-	-	-	38,396.97	-	-	10,910.61	31,472.93	-	-	79,739.72	-	24,574.06	28,797.05	9,448.86	3,721.49	380,649.58
622	TECNICO CONTABLE	3050300	DIR REC MATERIALES	BASE	QUINCENA	GASTO CORRIENTE	RECURSOS FEDERALES	1528025	PARTICIPACIONES	-	-	153,587.90	-	-	-	46,076.37	-	-	12,001.68	31,472.93	-	-	69,891.37	-	24,574.06	28,797.05	9,448.86	3,721.49	379,571.69
622	TECNICO CONTABLE	3050300	DIR REC MATERIALES	BASE	QUINCENA	GASTO CORRIENTE	RECURSOS FEDERALES	1528025	PARTICIPACIONES	-	-	153,587.90	-	-	-	53,755.77	-	-	12,001.68	31,472.93	-	-	69,792.99	-	24,574.06	28,797.05	9,448.86	3,721.49	387,152.70
622	TECNICO CONTABLE	3050400	DIR PATRIMONIO	BASE	QUINCENA	GASTO CORRIENTE	RECURSOS FEDERALES	1528025	PARTICIPACIONES	-	-	153,587.90	-	-	-	30,717.58	-	-	9,819.56	31,472.93	-	-	69,668.39	-	24,574.06	28,797.05	9,448.86	3,721.49	361,807.79
622	TECNICO CONTABLE	3070100	SEC SERV MPALES	BASE	QUINCENA	GASTO CORRIENTE	RECURSOS FEDERALES	1528025	PARTICIPACIONES	-	-	153,587.90	-	-	-	30,717.58	-	-	9,819.56	31,472.93	-	-	79,320.08	-	24,574.06	28,797.05	9,448.86	3,721.49	371,459.49
622	TECNICO CONTABLE	3070100	SEC SERV MPALES	BASE	QUINCENA	GASTO CORRIENTE	RECURSOS FEDERALES	1528025	PARTICIPACIONES	-	-	153,587.90	-	-	-	53,755.77	-	-	12,001.68	31,472.93	-	-	69,792.99	-	24,574.06	28,797.05	9,448.86	3,721.49	387,152.70
622	TECNICO CONTABLE	3070100	SEC SERV MPALES	BASE	QUINCENA	GASTO CORRIENTE	RECURSOS FEDERALES	1528025	PARTICIPACIONES	-	-	153,587.90	-	-	-	30,717.58	-	-	10,365.08	31,472.93	-	-	69,668.39	-	24,574.06	28,797.05	9,448.86	3,721.49	362,353.32
622	TECNICO CONTABLE	3070100	SEC SERV MPALES	BASE	QUINCENA	GASTO CORRIENTE	RECURSOS FEDERALES	1528025	PARTICIPACIONES	-	-	153,587.90	-	-	-	23,038.18	-	-	9,819.56	31,472.93	-	-	69,668.39	-	24,574.06	28,797.05	9,448.86	3,721.49	354,128.39
622	TECNICO CONTABLE	3070100	SEC SERV MPALES	BASE	QUINCENA	GASTO CORRIENTE	RECURSOS FEDERALES	1528025	PARTICIPACIONES	-	-	153,587.90	-	-	-	30,717.58	-	-	9,819.56	31,472.93	-	-	68,868.27	-	24,574.06	28,797.05	9,448.86	3,721.49	361,007.67
622	TECNICO CONTABLE	3070100	SEC SERV MPALES	BASE	SEMANA	GASTO CORRIENTE	RECURSOS FEDERALES	1528025	PARTICIPACIONES	-	-	153,587.41	-	-	-	53,755.59	-	-	12,001.64	31,472.84	-	-	67,965.27	-	24,573.98	28,797.05	9,448.86	3,721.49	385,324.12
622	TECNICO CONTABLE	3070100	SEC SERV MPALES	BASE	SEMANA	GASTO CORRIENTE	RECURSOS FEDERALES	1528025	PARTICIPACIONES	-	-	153,587.41	-	-	-	30,717.48	-	-	10,365.05	31,472.84	-	-	67,965.27	-	24,573.98	28,797.05	9,448.86	3,721.49	360,649.42
622	TECNICO CONTABLE	3070300	DIR MANT URBANO	BASE	QUINCENA	GASTO CORRIENTE	RECURSOS FEDERALES	1528025	PARTICIPACIONES	-	-	153,587.90	-	-	-	23,038.18	-	-	8,728.49	31,472.93	-	-	68,363.28	-	24,574.06	28,797.05	9,448.86	3,721.49	351,732.23
622	TECNICO CONTABLE	3080100	SEC BIENESTAR MPAL	BASE	QUINCENA	GASTO CORRIENTE	RECURSOS FEDERALES	1528025	PARTICIPACIONES	-	-	153,587.90	-	-	-	38,396.97	-	-	11,456.14	31,472.93	-	-	80,998.64	-	24,574.06	28,797.05	9,448.86	3,721.49	382,454.02
622	TECNICO CONTABLE	3080100	SEC BIENESTAR MPAL	BASE	QUINCENA	GASTO CORRIENTE	RECURSOS FEDERALES	1528025	PARTICIPACIONES	-	-	153,587.90	-	-	-	38,396.97	-	-	10,910.61	31,472.93	-	-	79,641.34	-	24,574.06	28,797.05	9,448.86	3,721.49	380,551.21
622	TECNICO CONTABLE	3080100	SEC BIENESTAR MPAL	BASE	QUINCENA	GASTO CORRIENTE	RECURSOS FEDERALES	1528025	PARTICIPACIONES	-	-	153,587.90	-	-	-	-	-	-	6,546.37	31,472.93	-	-	69,891.37	-	24,574.06	28,797.05	9,448.86	3,721.49	328,040.01
622	TECNICO CONTABLE	3080100	SEC BIENESTAR MPAL	BASE	QUINCENA	GASTO CORRIENTE	RECURSOS FEDERALES	1528025	PARTICIPACIONES	-	-	153,587.90	-	-	-	53,755.77	-	-	12,001.68	31,472.93	-	-	69,668.39	-	24,574.06	28,797.05	9,448.86	3,721.49	387,028.09
622	TECNICO CONTABLE	3080100	SEC BIENESTAR MPAL	BASE	QUINCENA	GASTO CORRIENTE	RECURSOS FEDERALES	1528025	PARTICIPACIONES	-	-	153,587.90	-	-	-	38,396.97	-	-	11,456.14	31,472.93	-	-	69,268.33	-	24,574.06	28,797.05	9,448.86	3,721.49	370,723.72
622	TECNICO CONTABLE	3080100	SEC BIENESTAR MPAL	BASE	QUINCENA	GASTO CORRIENTE	RECURSOS FEDERALES	1528025	PARTICIPACIONES	-	-	153,587.90	-	-	-	-	-	-	6,546.37	31,472.93	-	-	69,045.35	-	24,574.06	28,797.05	9,448.86	3,721.49	327,193.99
622	TECNICO CONTABLE	3080200	DIR EDU CIENCIA TECN	BASE	QUINCENA	GASTO CORRIENTE	RECURSOS FEDERALES	1528025	PARTICIPACIONES	-	-	153,587.90	-	-	-	61,435.15	-	-	12,001.68	31,472.93	-	-	69,891.37	-	24,574.06	28,797.05	9,448.86	3,721.49	394,930.47
622	TECNICO CONTABLE	3090100	SEC DESARROLLO ECON	BASE	QUINCENA	GASTO CORRIENTE	RECURSOS FEDERALES	1528025	PARTICIPACIONES	-	-	153,587.90	-	-	-	7,679.40	-	-	7,637.43	31,472.93	-	-	69,891.37	-	24,574.06	28,797.05	9,448.86	3,721.49	336,810.47
622	TECNICO CONTABLE	4040100	CONSEJERÍA JURÍDICA	BASE	QUINCENA	GASTO CORRIENTE	RECURSOS FEDERALES	1528025	PARTICIPACIONES	-	-	153,587.90	-	-	-	30,717.58	-	-	9,819.56	31,472.93	-	-	79,320.08	-	24,574.06	28,797.05	9,448.86	3,721.49	371,459.49
622	TECNICO CONTABLE	4040100	CONSEJERÍA JURÍDICA	BASE	QUINCENA	GASTO CORRIENTE	RECURSOS FEDERALES	1528025	PARTICIPACIONES	-	-	153,587.90	-	-	-	38,396.97	-	-	10,910.61	31,472.93	-	-	68,960.09	-	24,574.06	28,797.05	9,448.86	3,721.49	369,869.94
622	TECNICO CONTABLE	4040100	CONSEJERÍA JURÍDICA	BASE	QUINCENA	GASTO CORRIENTE	RECURSOS FEDERALES	1528025	PARTICIPACIONES	-	-	153,587.41	-	-	-	-	-	-	6,546.35	31,472.84	-	-	67,401.26	-	24,573.98	28,797.05	9,448.86	3,721.49	325,549.22

CLAVE DE LA CATEGORÍA	PLAZA/PUESTO	UNIDAD EJECUTORA	ADSCRIPCIÓN	TIPO DE CONTRATO	TIPO DE NÓMINA	TIPO DE GASTO	RAMO	FUENTE DE FINANC.	SUBFUENTE DE FINANCIAMIENTO /CRI	DIETAS	SUELDOS CONFIANZA	SALARIOS SINDICALIZADOS	SUELDOS POLICIA Y TRANSITO	SUELDOS CONTRATO	SUELDOS SUPLENTES	QUINQUENIOS SINDICATO	QUINQUENIOS CONFIANZA	ESTIMULO ECONOMICO	PRIMA VACACIONAL	AGUINALDO	HORAS EXTRAS	COMPEN-SACIONES ADICIONALES	PRESTACIONES CONTRACTUALES	ESTIMULO ECONOMICO OPERATIVOS CONJUNTOS	APORTACIONES A PENSIONES PATRONAL	APORTACIONES DE SEGURIDAD SOCIAL	CUOTAS RETIRO IMSS	CESANTIA Y VEJEZ IMSS	TOTAL
622	TECNICO CONTABLE	4070100	COORD COM SOCIAL	BASE	QUINCENA	GASTO CORRIENTE	RECURSOS FEDERALES	1528025	PARTICIPACIONES	-	-	153,587.90	-	-	-	23,038.18	-	-	8,728.49	31,472.93	-	-	68,960.09	-	24,574.06	28,797.05	9,448.86	3,721.49	352,329.04
622	TECNICO CONTABLE	5010100	SIST MPAL DIF	BASE	QUINCENA	GASTO CORRIENTE	RECURSOS FEDERALES	1528025	PARTICIPACIONES	-	-	153,587.90	-	-	-	53,755.77	-	-	12,001.68	31,472.93	-	-	69,792.99	-	24,574.06	28,797.05	9,448.86	3,721.49	387,152.70
622	TECNICO CONTABLE	5010100	SIST MPAL DIF	BASE	QUINCENA	GASTO CORRIENTE	RECURSOS FEDERALES	1528025	PARTICIPACIONES	-	-	153,587.90	-	-	-	46,076.37	-	-	12,001.68	31,472.93	-	-	69,570.01	-	24,574.06	28,797.05	9,448.86	3,721.49	379,250.33
622	TECNICO CONTABLE	5010100	SIST MPAL DIF	BASE	QUINCENA	GASTO CORRIENTE	RECURSOS FEDERALES	1528025	PARTICIPACIONES	-	-	153,587.41	-	-	-	30,717.48	-	-	10,365.05	31,472.84	-	-	67,965.27	-	24,573.98	28,797.05	9,448.86	3,721.49	360,649.42
622	TECNICO CONTABLE	5040100	INR MPAL PLANEACION	BASE	QUINCENA	GASTO CORRIENTE	RECURSOS FEDERALES	1528025	PARTICIPACIONES	-	-	153,587.90	-	-	-	61,435.15	-	-	12,001.68	31,472.93	-	-	69,891.37	-	24,574.06	28,797.05	9,448.86	3,721.49	394,930.47
622	TECNICO CONTABLE	5040100	INR MPAL PLANEACION	BASE	QUINCENA	GASTO CORRIENTE	RECURSOS FEDERALES	1528025	PARTICIPACIONES	-	-	153,587.90	-	-	-	15,358.78	-	-	8,728.49	31,472.93	-	-	69,891.37	-	24,574.06	28,797.05	9,448.86	3,721.49	345,580.92
623	INSPECTOR DE OBRAS	3030200	DIR PATRIM HISTORICO	CONFIANZA	QUINCENA	GASTO CORRIENTE	RECURSOS FEDERALES	1528025	PARTICIPACIONES	-	83,045.55	-	-	-	-	-	3,892.47	-	4,424.56	17,017.54	-	-	30,522.94	-	13,287.29	28,797.05	9,448.86	3,721.49	194,157.74
623	INSPECTOR DE OBRAS	3030200	DIR PATRIM HISTORICO	CONFIANZA	QUINCENA	GASTO CORRIENTE	RECURSOS FEDERALES	1528025	PARTICIPACIONES	-	83,045.55	-	-	-	-	-	3,892.47	-	4,424.56	17,017.54	-	-	30,522.94	-	13,287.29	28,797.05	9,448.86	3,721.49	194,157.74
623	INSPECTOR DE OBRAS	3030200	DIR PATRIM HISTORICO	CONFIANZA	QUINCENA	GASTO CORRIENTE	RECURSOS FEDERALES	1528025	PARTICIPACIONES	-	83,045.55	-	-	-	-	-	-	-	3,834.62	17,017.54	-	-	30,522.94	-	13,287.29	28,797.05	9,448.86	3,721.49	189,675.33
623	INSPECTOR DE OBRAS	3030200	DIR PATRIM HISTORICO	CONFIANZA	QUINCENA	GASTO CORRIENTE	RECURSOS FEDERALES	1528025	PARTICIPACIONES	-	83,045.55	-	-	-	-	-	-	-	3,834.62	17,017.54	-	-	30,522.94	-	13,287.29	28,797.05	9,448.86	3,721.49	189,675.33
623	INSPECTOR DE OBRAS	3030400	DIR CONT SEG CTRO OP	CONFIANZA	QUINCENA	GASTO CORRIENTE	RECURSOS FEDERALES	1528025	PARTICIPACIONES	-	83,045.55	-	-	-	-	-	19,462.38	-	5,604.44	17,017.54	-	-	30,522.94	-	13,287.29	28,797.05	9,448.86	3,721.49	210,907.52
624	PROMOTOR SOCIAL	1030200	REG BIENESTA NOR NOM	CONFIANZA	QUINCENA	GASTO CORRIENTE	RECURSOS FEDERALES	1528025	PARTICIPACIONES	-	96,496.90	-	-	-	-	-	9,045.93	-	5,483.98	19,773.96	-	-	31,145.98	-	15,439.50	28,797.05	9,448.86	3,721.49	219,353.64
624	PROMOTOR SOCIAL	1030700	REG SEG MOV AGEN COL	CONFIANZA	QUINCENA	GASTO CORRIENTE	RECURSOS FEDERALES	1528025	PARTICIPACIONES	-	96,496.90	-	-	-	-	-	18,091.85	-	6,169.48	19,773.96	-	-	31,145.98	-	15,439.50	28,797.05	9,448.86	3,721.49	229,085.06
624	PROMOTOR SOCIAL	3030100	SEC OBRAS P DES URB	CONFIANZA	QUINCENA	GASTO CORRIENTE	RECURSOS FEDERALES	1528025	PARTICIPACIONES	-	96,496.90	-	-	-	-	-	9,045.93	-	5,141.23	19,773.96	-	-	31,145.98	-	15,439.50	28,797.05	9,448.86	3,721.49	219,010.89
624	PROMOTOR SOCIAL	3030100	SEC OBRAS P DES URB	CONFIANZA	QUINCENA	GASTO CORRIENTE	RECURSOS FEDERALES	1528025	PARTICIPACIONES	-	96,496.90	-	-	-	-	-	4,522.96	-	5,141.23	19,773.96	-	-	30,522.94	-	15,439.50	28,797.05	9,448.86	3,721.49	213,864.89
624	PROMOTOR SOCIAL	3080100	SEC BIENESTAR MPAL	CONFIANZA	QUINCENA	GASTO CORRIENTE	RECURSOS FEDERALES	1528025	PARTICIPACIONES	-	96,496.90	-	-	-	-	-	4,522.96	-	4,798.48	19,773.96	-	-	30,522.94	-	15,439.50	28,797.05	9,448.86	3,721.49	213,522.14
624	PROMOTOR SOCIAL	3080100	SEC BIENESTAR MPAL	CONFIANZA	QUINCENA	GASTO CORRIENTE	RECURSOS FEDERALES	1528025	PARTICIPACIONES	-	96,496.90	-	-	-	-	-	-	-	3,770.24	19,773.96	-	-	30,522.94	-	15,439.50	28,797.05	9,448.86	3,721.49	207,970.94
624	PROMOTOR SOCIAL	3080200	DIR EDU CIENCIA TECN	CONFIANZA	QUINCENA	GASTO CORRIENTE	RECURSOS FEDERALES	1528025	PARTICIPACIONES	-	96,496.90	-	-	-	-	-	9,045.93	-	5,483.98	19,773.96	-	-	31,145.98	-	15,439.50	28,797.05	9,448.86	3,721.49	219,353.64
624	PROMOTOR SOCIAL	3120100	SEC MEDIO AMB CLIM	CONFIANZA	QUINCENA	GASTO CORRIENTE	RECURSOS FEDERALES	1528025	PARTICIPACIONES	-	96,496.90	-	-	-	-	-	9,045.93	-	5,141.23	19,773.96	-	-	31,145.98	-	15,439.50	28,797.05	9,448.86	3,721.49	219,010.89
627	OPER. MAQUINARIA PESADA	3030100	SEC OBRAS P DES URB	BASE	SEMANA	GASTO CORRIENTE	RECURSOS FEDERALES	1528025	PARTICIPACIONES	-	-	152,821.39	-	-	-	45,846.42	-	-	11,941.77	31,315.86	-	-	67,790.03	-	24,451.42	28,797.05	9,448.86	3,721.49	376,134.28
627	OPER. MAQUINARIA PESADA "A"	3030100	SEC OBRAS P DES URB	BASE	SEMANA	GASTO CORRIENTE	RECURSOS FEDERALES	1528025	PARTICIPACIONES	-	-	152,821.39	-	-	-	15,282.14	-	-	8,684.93	31,315.86	-	-	67,790.03	-	24,451.42	28,797.05	9,448.86	3,721.49	342,313.15
627	OPER. DE MAQUINARIA PESADA "A"	3030300	DIR PLANEACION URBAN	BASE	QUINCENA	GASTO CORRIENTE	RECURSOS FEDERALES	1528025	PARTICIPACIONES	-	-	152,821.39	-	-	-	61,128.55	-	-	11,941.77	31,315.86	-	-	69,467.54	-	24,451.42	28,797.05	9,448.86	3,721.49	393,093.92
627	OPERADOR DE MAQUINARIA PESADA "A"	3030300	DIR PLANEACION URBAN	BASE	SEMANA	GASTO CORRIENTE	RECURSOS FEDERALES	1528025	PARTICIPACIONES	-	-	152,821.39	-	-	-	45,846.42	-	-	11,941.77	31,315.86	-	-	67,790.03	-	24,451.42	28,797.05	9,448.86	3,721.49	376,134.28
627	OPER. DE MAQUINARIA PESA	3070200	DIR ASEO PÚBLICO	BASE	SEMANA	GASTO CORRIENTE	RECURSOS FEDERALES	1528025	PARTICIPACIONES	-	-	152,821.39	-	-	-	61,128.55	-	-	11,941.77	31,315.86	115,242.36	-	67,790.03	-	24,451.42	28,797.05	9,448.86	3,721.49	506,658.77
627	OPER. DE MAQUINARIA PESA	3070200	DIR ASEO PÚBLICO	BASE	SEMANA	GASTO CORRIENTE	RECURSOS FEDERALES	1528025	PARTICIPACIONES	-	-	152,821.39	-	-	-	61,128.55	-	-	11,941.77	31,315.86	115,242.36	-	67,317.84	-	24,451.42	28,797.05	9,448.86	3,721.49	506,186.57
627	OPERADOR DE MAQ. PESADA "A"	3080200	DIR EDU CIENCIA TECN	BASE	QUINCENA	GASTO CORRIENTE	RECURSOS FEDERALES	1528025	PARTICIPACIONES	-	-	152,821.39	-	-	-	53,487.48	-	-	11,941.77	31,315.86	-	-	67,881.85	-	24,451.42	28,797.05	9,448.86	3,721.49	383,867.17
628	OPER. DE MAQUINARIA PESA	3030500	DIR OBRAS P MANT	BASE	SEMANA	GASTO CORRIENTE	RECURSOS FEDERALES	1528025	PARTICIPACIONES	-	-	160,315.88	-	-	-	32,063.18	-	-	10,249.70	32,851.62	109,505.39	-	78,677.49	-	25,650.54	28,797.05	9,448.86	3,721.49	491,281.20
628	OPER. DE MAQUINARIA PESA	3030500	DIR OBRAS P MANT	BASE	SEMANA	GASTO CORRIENTE	RECURSOS FEDERALES	1528025	PARTICIPACIONES	-	-	160,315.88	-	-	-	32,063.18	-	-	10,249.70	32,851.62	109,505.39	-	78,677.49	-	25,650.54	28,797.05	9,448.86	3,721.49	491,281.20
628	OPER. DE MAQUINARIA PESA	3030500	DIR OBRAS P MANT	BASE	SEMANA	GASTO CORRIENTE	RECURSOS FEDERALES	1528025	PARTICIPACIONES	-	-	160,315.88	-	-	-	32,063.18	-	-	10,249.70	32,851.62	109,505.39	-	78,677.49	-	25,650.54	28,797.05	9,448.86	3,721.49	491,281.20
628	OPER. DE MAQUINARIA PESA	3030500	DIR OBRAS P MANT	BASE	SEMANA	GASTO CORRIENTE	RECURSOS FEDERALES	1528025	PARTICIPACIONES	-	-	160,315.88	-	-	-	32,063.18	-	-	10,249.70	32,851.62	109,505.39	-	78,677.49	-	25,650.54	28,797.05	9,448.86	3,721.49	491,281.20
628	OPER. MAQUINARIA PESADA "B"	3070200	DIR ASEO PÚBLICO	BASE	SEMANA	GASTO CORRIENTE	RECURSOS FEDERALES	1528025	PARTICIPACIONES	-	-	160,315.88	-	-	-	64,126.35	-	-	12,527.42	32,851.62	120,893.94	-	68,130.80	-	25,650.54	28,797.05	9,448.86	3,721.49	526,463.96
629	OPER. DE MAQUINARIA PESA	3030100	SEC OBRAS P DES URB	BASE	QUINCENA	GASTO CORRIENTE	RECURSOS FEDERALES	1528025	PARTICIPACIONES	-	-	166,277.86	-	-	-	58,197.25	-	-	12,993.29	34,073.34	-	-	68,777.71	-	26,604.46	28,797.05	9,448.86	3,721.49	408,891.29
629	OPER. DE MAQUINARIA PESA	3030500	DIR OBRAS P MANT	BASE	SEMANA	GASTO CORRIENTE	RECURSOS FEDERALES	1528025	PARTICIPACIONES	-	-	166,277.86	-	-	-	33,255.57	-	-	10,630.87	34,073.34	113,577.77	-	79,699.07	-	26,604.46	28,797.05	9,448.86	3,721.49	506,086.32

CLAVE DE LA CATEGORÍA	PLAZA/PUESTO	UNIDAD EJECUTORA	ADSCRIPCIÓN	TIPO DE CONTRATO	TIPO DE NÓMINA	TIPO DE GASTO	RAMO	FUENTE DE FINANC.	SUBFUENTE DE FINANCIAMIENTO /CRI	DIETAS	SUELDOS CONFIANZA	SALARIOS SINDICALIZADOS	SUELDOS POLICIA Y TRANSITO	SUELDOS CONTRATO	SUELDOS SUPLENTES	QUINQUENIOS SINDICATO	QUINQUENIOS CONFIANZA	ESTIMULO ECONOMICO	PRIMA VACACIONAL	AGUINALDO	HORAS EXTRAS	COMPEN-SACIONES ADICIONALES	PRESTACIONES CONTRACTUALES	ESTIMULO ECONOMICO OPERATIVOS CONJUNTOS	APORTACIONES A PENSIONES PATRONAL	APORTACIONES DE SEGURIDAD SOCIAL	CUOTAS RETIRO IMSS	CESANTIA Y VEJEZ IMSS	TOTAL
629	OPER. DE MAQUINARIA PESA	3030500	DIR OBRAS P MANT	BASE	SEMANA	GASTO CORRIENTE	RECURSOS FEDERALES	1528025	PARTICIPACIONES	-	-	166,277.86	-	-	-	33,255.57	-	-	10,630.87	34,073.34	113,577.77	-	79,699.07	-	26,604.46	28,797.05	9,448.86	3,721.49	506,086.32
629	OPER. DE MAQUINARIA PESA	3030500	DIR OBRAS P MANT	BASE	SEMANA	GASTO CORRIENTE	RECURSOS FEDERALES	1528025	PARTICIPACIONES	-	-	166,277.86	-	-	-	33,255.57	-	-	10,630.87	34,073.34	113,577.77	-	79,699.07	-	26,604.46	28,797.05	9,448.86	3,721.49	506,086.32
629	OPER. DE MAQUINARIA PESA	3030500	DIR OBRAS P MANT	BASE	SEMANA	GASTO CORRIENTE	RECURSOS FEDERALES	1528025	PARTICIPACIONES	-	-	166,277.86	-	-	-	33,255.57	-	-	10,630.87	34,073.34	113,577.77	-	79,226.87	-	26,604.46	28,797.05	9,448.86	3,721.49	505,614.12
629	OPER. DE MAQUINARIA PESA	3030500	DIR OBRAS P MANT	BASE	SEMANA	GASTO CORRIENTE	RECURSOS FEDERALES	1528025	PARTICIPACIONES	-	-	166,277.86	-	-	-	58,197.25	-	-	12,993.29	34,073.34	113,577.77	-	69,249.91	-	26,604.46	28,797.05	9,448.86	3,721.49	522,941.25
629	OPER. DE MAQUINARIA PESA	3030500	DIR OBRAS P MANT	BASE	SEMANA	GASTO CORRIENTE	RECURSOS FEDERALES	1528025	PARTICIPACIONES	-	-	166,277.86	-	-	-	33,255.57	-	-	10,630.87	34,073.34	113,577.77	-	69,249.91	-	26,604.46	28,797.05	9,448.86	3,721.49	495,637.17
629	OPER. MAQUINARIA PESADA "C"	3030500	DIR OBRAS P MANT	BASE	QUINCENA	GASTO CORRIENTE	RECURSOS FEDERALES	1528025	PARTICIPACIONES	-	-	166,277.86	-	-	-	58,197.25	-	-	12,993.29	34,073.34	66,329.42	-	69,249.91	-	26,604.46	28,797.05	9,448.86	3,721.49	475,692.90
629	OPERADOR DE MAQUINARIA PESADA "C"	3070200	DIR ASEO PÚBLICO	BASE	SEMANA	GASTO CORRIENTE	RECURSOS FEDERALES	1528025	PARTICIPACIONES	-	-	166,277.86	-	-	-	83,138.93	-	-	12,993.29	34,073.34	125,389.86	-	69,249.91	-	26,604.46	28,797.05	9,448.86	3,721.49	559,695.02
629	OPERADOR DE MAQUINARIA PESADA "C"	3070200	DIR ASEO PÚBLICO	BASE	SEMANA	GASTO CORRIENTE	RECURSOS FEDERALES	1528025	PARTICIPACIONES	-	-	166,277.86	-	-	-	74,825.04	-	-	12,993.29	34,073.34	125,389.86	-	69,249.91	-	26,604.46	28,797.05	9,448.86	3,721.49	551,381.13
629	OPER. MAQUINARIA PESADA "C"	3070200	DIR ASEO PÚBLICO	BASE	SEMANA	GASTO CORRIENTE	RECURSOS FEDERALES	1528025	PARTICIPACIONES	-	-	166,277.86	-	-	-	58,197.25	-	-	12,993.29	34,073.34	137,201.95	-	69,249.91	-	26,604.46	28,797.05	9,448.86	3,721.49	546,565.43
629	OPER. MAQUINARIA PESADA "C"	3070200	DIR ASEO PÚBLICO	BASE	SEMANA	GASTO CORRIENTE	RECURSOS FEDERALES	1528025	PARTICIPACIONES	-	-	166,277.86	-	-	-	58,197.25	-	-	12,993.29	34,073.34	137,201.95	-	69,249.91	-	26,604.46	28,797.05	9,448.86	3,721.49	546,565.43
629	OPER. DE MAQUINARIA PESA	3070200	DIR ASEO PÚBLICO	BASE	SEMANA	GASTO CORRIENTE	RECURSOS FEDERALES	1528025	PARTICIPACIONES	-	-	166,277.86	-	-	-	33,255.57	-	-	11,221.49	34,073.34	125,389.86	-	69,249.91	-	26,604.46	28,797.05	9,448.86	3,721.49	508,039.86
629	OPER. MAQUINARIA PESADA	3070200	DIR ASEO PÚBLICO	BASE	SEMANA	GASTO CORRIENTE	RECURSOS FEDERALES	1528025	PARTICIPACIONES	-	-	166,277.86	-	-	-	58,197.25	-	-	12,993.29	34,073.34	66,329.42	-	69,249.91	-	26,604.46	28,797.05	9,448.86	3,721.49	475,692.90
629	OPER. DE MAQUINARIA PESA	3070200	DIR ASEO PÚBLICO	BASE	SEMANA	GASTO CORRIENTE	RECURSOS FEDERALES	1528025	PARTICIPACIONES	-	-	166,277.86	-	-	-	49,883.36	-	-	12,993.29	34,073.34	-	-	69,249.91	-	26,604.46	28,797.05	9,448.86	3,721.49	401,049.60
630	AYDTE. OPER. MAQ. PESADA	3030400	DIR CONT SEG CTRO OP	BASE	SEMANA	GASTO CORRIENTE	RECURSOS FEDERALES	1528025	PARTICIPACIONES	-	-	135,866.49	-	-	-	20,379.97	-	-	8,203.96	27,841.50	-	-	65,951.29	-	21,738.64	28,797.05	9,448.86	3,721.49	321,949.25
630	AYDTE. OPER. MAQ. PESADA	3030400	DIR CONT SEG CTRO OP	BASE	SEMANA	GASTO CORRIENTE	RECURSOS FEDERALES	1528025	PARTICIPACIONES	-	-	135,866.49	-	-	-	40,759.95	-	-	10,616.89	27,841.50	-	-	65,479.10	-	21,738.64	28,797.05	9,448.86	3,721.49	344,269.95
630	AYDTE. OPER. MAQ. PESADA "C"	3030500	DIR OBRAS P MANT	BASE	SEMANA	GASTO CORRIENTE	RECURSOS FEDERALES	1528025	PARTICIPACIONES	-	-	135,866.49	-	-	-	27,173.30	-	-	8,686.55	27,841.50	92,804.98	-	74,489.36	-	21,738.64	28,797.05	9,448.86	3,721.49	430,568.20
630	AYDTE. OPER. MAQ. PESADA	3030500	DIR OBRAS P MANT	BASE	SEMANA	GASTO CORRIENTE	RECURSOS FEDERALES	1528025	PARTICIPACIONES	-	-	135,866.49	-	-	-	27,173.30	-	-	8,686.55	27,841.50	92,804.98	-	74,489.36	-	21,738.64	28,797.05	9,448.86	3,721.49	430,568.20
630	AYDTE. OPER. MAQ. PESADA	3030500	DIR OBRAS P MANT	BASE	SEMANA	GASTO CORRIENTE	RECURSOS FEDERALES	1528025	PARTICIPACIONES	-	-	135,866.49	-	-	-	20,379.97	-	-	8,686.55	27,841.50	92,804.98	-	65,951.29	-	21,738.64	28,797.05	9,448.86	3,721.49	415,236.82
630	AYDTE. OPER. MAQ. PESADA	3030500	DIR OBRAS P MANT	BASE	SEMANA	GASTO CORRIENTE	RECURSOS FEDERALES	1528025	PARTICIPACIONES	-	-	135,866.49	-	-	-	13,586.65	-	-	7,721.37	27,841.50	92,804.98	-	65,951.29	-	21,738.64	28,797.05	9,448.86	3,721.49	407,478.31
630	AYDTE. OPER. MAQ. PESADA	3030500	DIR OBRAS P MANT	BASE	SEMANA	GASTO CORRIENTE	RECURSOS FEDERALES	1528025	PARTICIPACIONES	-	-	135,866.49	-	-	-	27,173.30	-	-	8,686.55	27,841.50	92,804.98	-	65,479.10	-	21,738.64	28,797.05	9,448.86	3,721.49	421,557.94
630	AYDTE. OPER. MAQ. PESADA	3030500	DIR OBRAS P MANT	BASE	SEMANA	GASTO CORRIENTE	RECURSOS FEDERALES	1528025	PARTICIPACIONES	-	-	135,866.49	-	-	-	13,586.65	-	-	7,721.37	27,841.50	92,804.98	-	65,479.10	-	21,738.64	28,797.05	9,448.86	3,721.49	407,006.11
630	AYDTE. OPER. MAQ. PESADA	3070200	DIR ASEO PÚBLICO	BASE	SEMANA	GASTO CORRIENTE	RECURSOS FEDERALES	1528025	PARTICIPACIONES	-	-	135,866.49	-	-	-	27,173.30	-	-	8,686.55	27,841.50	102,456.70	-	74,489.36	-	21,738.64	28,797.05	9,448.86	3,721.49	440,219.92
701	FOTOGRAFO	4070100	COORD COM SOCIAL	BASE	QUINCENA	GASTO CORRIENTE	RECURSOS FEDERALES	1528025	PARTICIPACIONES	-	-	121,426.69	-	-	-	36,428.01	-	-	9,488.53	24,882.52	-	-	65,501.34	-	19,428.27	28,797.05	9,448.86	3,721.49	319,122.74
702	EMPLEADO DE CUADRILLA DE	3070300	DIR MANT URBANO	BASE	SEMANA	GASTO CORRIENTE	RECURSOS FEDERALES	1528025	PARTICIPACIONES	-	-	106,877.09	-	-	-	26,719.27	-	-	7,592.36	21,901.05	-	-	69,906.77	-	17,100.33	28,797.05	9,448.86	3,721.49	292,064.27
702	EMPL. DE CUADRILLA DE JAR	3070300	DIR MANT URBANO	BASE	SEMANA	GASTO CORRIENTE	RECURSOS FEDERALES	1528025	PARTICIPACIONES	-	-	106,877.09	-	-	-	21,375.42	-	-	6,833.13	21,901.05	73,441.50	-	69,614.75	-	17,100.33	28,797.05	9,448.86	3,721.49	359,110.67
702	EMPL. DE CUADRILLA DE JAR	3070300	DIR MANT URBANO	BASE	SEMANA	GASTO CORRIENTE	RECURSOS FEDERALES	1528025	PARTICIPACIONES	-	-	106,877.09	-	-	-	21,375.42	-	-	6,833.13	21,901.05	73,441.50	-	69,050.74	-	17,100.33	28,797.05	9,448.86	3,721.49	358,546.66
702	EMPL. DE CUADRILLA DE JAR	3070300	DIR MANT URBANO	BASE	SEMANA	GASTO CORRIENTE	RECURSOS FEDERALES	1528025	PARTICIPACIONES	-	-	106,877.09	-	-	-	16,031.56	-	-	6,453.51	21,901.05	73,441.50	-	62,898.43	-	17,100.33	28,797.05	9,448.86	3,721.49	346,670.87
702	EMPL. DE CUADRILLA DE JAR	3070300	DIR MANT URBANO	BASE	SEMANA	GASTO CORRIENTE	RECURSOS FEDERALES	1528025	PARTICIPACIONES	-	-	106,877.09	-	-	-	16,031.56	-	-	6,453.51	21,901.05	73,441.50	-	62,898.43	-	17,100.33	28,797.05	9,448.86	3,721.49	346,670.87
702	EMPL. DE CUADRILLA DE JAR	3070300	DIR MANT URBANO	BASE	SEMANA	GASTO CORRIENTE	RECURSOS FEDERALES	1528025	PARTICIPACIONES	-	-	106,877.09	-	-	-	16,031.56	-	-	6,073.89	21,901.05	73,441.50	-	62,898.43	-	17,100.33	28,797.05	9,448.86	3,721.49	346,291.25
702	EMPL. DE CUADRILLA DE JAR	3070300	DIR MANT URBANO	BASE	SEMANA	GASTO CORRIENTE	RECURSOS FEDERALES	1528025	PARTICIPACIONES	-	-	106,877.09	-	-	-	10,687.71	-	-	6,073.89	21,901.05	73,441.50	-	62,898.43	-	17,100.33	28,797.05	9,448.86	3,721.49	340,947.40
702	EMPL. DE CUADRILLA DE JAR	3070300	DIR MANT URBANO	BASE	SEMANA	GASTO CORRIENTE	RECURSOS FEDERALES	1528025	PARTICIPACIONES	-	-	106,877.09	-	-	-	10,687.71	-	-	6,073.89	21,901.05	73,441.50	-	62,898.43	-	17,100.33	28,797.05	9,448.86	3,721.49	340,947.40
702	EMPL. DE CUADRILLA DE JAR	3070300	DIR MANT URBANO	BASE	SEMANA	GASTO CORRIENTE	RECURSOS FEDERALES	1528025	PARTICIPACIONES	-	-	106,877.09	-	-	-	21,375.42	-	-	7,212.75	21,901.05	73,003.48	-	62,806.61	-	17,100.33	28,797.05	9,448.86	3,721.49	352,244.12
702	EMPL. DE CUADRILLA DE JAR	3070300	DIR MANT URBANO	BASE	SEMANA	GASTO CORRIENTE	RECURSOS FEDERALES	1528025	PARTICIPACIONES	-	-	106,877.09	-	-	-	21,375.42	-	-	6,833.13	21,901.05	73,003.48	-	62,806.61	-	17,100.33	28,797.05	9,448.86	3,721.49	351,864.50

CLAVE DE LA CATEGORÍA	PLAZA/PUESTO	UNIDAD EJECUTORA	ADSCRIPCIÓN	TIPO DE CONTRATO	TIPO DE NÓMINA	TIPO DE GASTO	RAMO	FUENTE DE FINANC.	SUBFUENTE DE FINANCIAMIENTO /CRI	DIETAS	SUELDOS CONFIANZA	SALARIOS SINDICALIZADOS	SUELDOS POLICIA Y TRANSITO	SUELDOS CONTRATO	SUELDOS SUPLENTES	QUINQUENIOS SINDICATO	QUINQUENIOS CONFIANZA	ESTIMULO ECONOMICO	PRIMA VACACIONAL	AGUINALDO	HORAS EXTRAS	COMPEN-SACIONES ADICIONALES	PRESTACIONES CONTRACTUALES	ESTIMULO ECONOMICO OPERATIVOS CONJUNTOS	APORTACIONES A PENSIONES PATRONAL	APORTACIONES DE SEGURIDAD SOCIAL	CUOTAS RETIRO IMSS	CESANTIA Y VEJEZ IMSS	TOTAL
702	EMPL. DE CUADRILLA DE JAR	3070300	DIR MANT URBANO	BASE	SEMANA	GASTO CORRIENTE	RECURSOS FEDERALES	1528025	PARTICIPACIONES	-	-	106,877.09	-	-	-	21,375.42	-	-	6,833.13	21,901.05	73,003.48	-	62,806.61	-	17,100.33	28,797.05	9,448.86	3,721.49	351,864.50
702	EMPL. DE CUADRILLA DE JAR	3070300	DIR MANT URBANO	BASE	SEMANA	GASTO CORRIENTE	RECURSOS FEDERALES	1528025	PARTICIPACIONES	-	-	106,877.09	-	-	-	16,031.56	-	-	6,073.89	21,901.05	73,003.48	-	62,806.61	-	17,100.33	28,797.05	9,448.86	3,721.49	345,761.42
702	EMPL. DE CUADRILLA DE JAR	3070300	DIR MANT URBANO	BASE	SEMANA	GASTO CORRIENTE	RECURSOS FEDERALES	1528025	PARTICIPACIONES	-	-	106,877.09	-	-		5,343.85	-	-	5,314.66	21,901.05	80,595.84	-	62,806.61	-	17,100.33	28,797.05	9,448.86	3,721.49	341,906.84
702	EMPL. DE CUADRILLA DE JAR	3070300	DIR MANT URBANO	BASE	SEMANA	GASTO CORRIENTE	RECURSOS FEDERALES	1528025	PARTICIPACIONES	-	-	106,877.09	-	-	-	10,687.71	-	-	6,073.89	21,901.05	73,003.48	-	62,806.61	-	17,100.33	28,797.05	9,448.86	3,721.49	340,417.56
703	MECANICO A	3070200	DIR ASEO PÚBLICO	BASE	QUINCENA	GASTO CORRIENTE	RECURSOS FEDERALES	1528025	PARTICIPACIONES	-	-	121,863.39	-	-	-	30,465.85	-	-	8,656.97	24,972.01	92,063.46	-	73,550.62	-	19,498.14	28,797.05	9,448.86	3,721.49	413,037.82
703	MECANICO A	3070200	DIR ASEO PÚBLICO	BASE	QUINCENA	GASTO CORRIENTE	RECURSOS FEDERALES	1528025	PARTICIPACIONES	-	-	121,863.39	-	-	-	18,279.51	-	-	7,358.42	24,972.01	92,063.46	-	65,559.58	-	19,498.14	28,797.05	9,448.86	3,721.49	391,561.89
703	MECANICO "A"	3070200	DIR ASEO PÚBLICO	BASE	SEMANA	GASTO CORRIENTE	RECURSOS FEDERALES	1528025	PARTICIPACIONES	-	-	121,863.39	-	-	-	12,186.33	-	-	6,925.57	24,972.01	91,896.98	-	62,853.36	-	19,498.14	28,797.05	9,448.86	3,721.49	382,163.16
704	OFICIAL DE TRABAJO SOCIAL	1030200	REG BIENESTA NOR NOM	BASE	QUINCENA	GASTO CORRIENTE	RECURSOS FEDERALES	1528025	PARTICIPACIONES	-	-	127,606.76	-	-	-	38,282.03	-	-	9,971.46	26,148.93	-	-	66,424.49	-	20,417.08	28,797.05	9,448.86	3,721.49	330,818.13
704	OFICIAL DE TRABAJO SOCIAL	3030100	SEC OBRAS P DES URB	BASE	QUINCENA	GASTO CORRIENTE	RECURSOS FEDERALES	1528025	PARTICIPACIONES	-	-	127,606.76	-	-	-	38,282.03	-	-	9,971.46	26,148.93	-	-	66,424.49	-	20,417.08	28,797.05	9,448.86	3,721.49	330,818.13
704	OFICIAL DE TRABAJO SOCIAL	3030500	DIR OBRAS P MANT	BASE	QUINCENA	GASTO CORRIENTE	RECURSOS FEDERALES	1528025	PARTICIPACIONES	-	-	127,606.76	-	-	-	19,141.01	-	-	7,251.97	26,148.93	-	-	65,578.47	-	20,417.08	28,797.05	9,448.86	3,721.49	308,111.61
704	OFICIAL DE TRABAJO SOCIAL	3040500	DIR AG BAR Y COL	BASE	QUINCENA	GASTO CORRIENTE	RECURSOS FEDERALES	1528025	PARTICIPACIONES	-	-	127,606.76	-	-	-	38,282.03	-	-	9,971.46	26,148.93	-	-	66,424.49	-	20,417.08	28,797.05	9,448.86	3,721.49	330,818.13
704	OFICIAL DE TRABAJO SOCIAL	3040500	DIR AG BAR Y COL	BASE	SEMANA	GASTO CORRIENTE	RECURSOS FEDERALES	1528025	PARTICIPACIONES	-	-	127,607.08	-	-	-	19,141.07	-	-	7,705.24	26,149.00	-	-	65,147.04	-	20,417.13	28,797.05	9,448.86	3,721.49	308,133.94
704	OFICIAL DE TRABAJO SOCIAL	3070100	SEC SERV MPALES	BASE	QUINCENA	GASTO CORRIENTE	RECURSOS FEDERALES	1528025	PARTICIPACIONES	-	-	127,607.08	-	-	-	31,901.78	-	-	9,518.23	26,149.00	-	-	74,693.96	-	20,417.13	28,797.05	9,448.86	3,721.49	332,254.57
704	OFICIAL DE TRABAJO SOCIAL	3070100	SEC SERV MPALES	BASE	QUINCENA	GASTO CORRIENTE	RECURSOS FEDERALES	1528025	PARTICIPACIONES	-	-	127,606.76	-	-	-	12,760.67	-	-	7,251.97	26,148.93	-	-	66,201.51	-	20,417.08	28,797.05	9,448.86	3,721.49	302,354.31
704	OFICIAL DE TRABAJO SOCIAL	3070300	DIR MANT URBANO	BASE	QUINCENA	GASTO CORRIENTE	RECURSOS FEDERALES	1528025	PARTICIPACIONES	-	-	127,606.76	-	-	-	19,141.01	-	-	7,705.21	26,148.93	-	-	66,103.13	-	20,417.08	28,797.05	9,448.86	3,721.49	309,089.52
704	OFICIAL DE TRABAJO SOCIAL	5010100	SIST MPAL DIF	BASE	QUINCENA	GASTO CORRIENTE	RECURSOS FEDERALES	1528025	PARTICIPACIONES	-	-	127,606.76	-	-	-	38,282.03	-	-	9,971.46	26,148.93	-	-	66,424.49	-	20,417.08	28,797.05	9,448.86	3,721.49	330,818.13
704	OFICIAL DE TRABAJO SOCIAL	5010100	SIST MPAL DIF	BASE	QUINCENA	GASTO CORRIENTE	RECURSOS FEDERALES	1528025	PARTICIPACIONES	-	-	127,606.76	-	-	-	12,760.67	-	-	7,251.97	26,148.93	-	-	66,326.11	-	20,417.08	28,797.05	9,448.86	3,721.49	302,478.92
704	OFICIAL DE TRABAJO SOCIAL	5030100	INS MPAL MUJERES	BASE	QUINCENA	GASTO CORRIENTE	RECURSOS FEDERALES	1528025	PARTICIPACIONES	-	-	127,606.76	-	-	-	12,760.67	-	-	7,251.97	26,148.93	-	-	66,201.51	-	20,417.08	28,797.05	9,448.86	3,721.49	302,354.31
705	ELECTRICISTA DE BAJA TENS	3070300	DIR MANT URBANO	BASE	SEMANA	GASTO CORRIENTE	RECURSOS FEDERALES	1528025	PARTICIPACIONES	-	-	118,799.91	-	-	-	29,699.98	-	-	8,439.34	24,344.24	140,547.43	-	71,889.80	-	19,007.98	28,797.05	9,448.86	3,721.49	454,696.09
709	AUXILIAR DE MECANICA	3050100	SEC REC HUM Y MAT	BASE	QUINCENA	GASTO CORRIENTE	RECURSOS FEDERALES	1528025	PARTICIPACIONES	-	-	112,838.91	-	-	-	11,283.88	-	-	6,412.70	23,122.73	77,229.91	-	63,430.91	-	18,054.22	28,797.05	9,448.86	3,721.49	354,340.65
709	AUXILIAR DE MECANICA	3070200	DIR ASEO PÚBLICO	BASE	QUINCENA	GASTO CORRIENTE	RECURSOS FEDERALES	1528025	PARTICIPACIONES	-	-	112,838.91	-	-	-	16,925.84	-	-	6,813.49	23,122.73	85,245.78	-	64,355.47	-	18,054.22	28,797.05	9,448.86	3,721.49	369,323.83
709	AUXILIAR DE MECANICO	3070200	DIR ASEO PÚBLICO	BASE	QUINCENA	GASTO CORRIENTE	RECURSOS FEDERALES	1528025	PARTICIPACIONES	-	-	112,838.91	-	-	-	-	-	-	4,809.52	23,122.73	-	-	63,830.81	-	18,054.22	28,797.05	9,448.86	3,721.49	264,623.59
709	AUXILIAR DE MECANICA	3070300	DIR MANT URBANO	BASE	QUINCENA	GASTO CORRIENTE	RECURSOS FEDERALES	1528025	PARTICIPACIONES	-	-	112,838.91	-	-	-	11,283.88	-	-	6,412.70	23,122.73	41,004.30	-	63,430.91	-	18,054.22	28,797.05	9,448.86	3,721.49	318,115.05
710	AYUDANTE OPER/MAQ.PESADA	3030100	SEC OBRAS P DES URB	BASE	SEMANA	GASTO CORRIENTE	RECURSOS FEDERALES	1528025	PARTICIPACIONES	-	-	124,488.56	-	-	-	37,346.56	-	-	9,727.79	25,509.96	-	-	65,910.11	-	19,918.17	28,797.05	9,448.86	3,721.49	324,868.53
710	AYUDANTE OPER/MAQ.PESADA	3030100	SEC OBRAS P DES URB	BASE	QUINCENA	GASTO CORRIENTE	RECURSOS FEDERALES	1528025	PARTICIPACIONES	-	-	124,488.56	-	-	-	31,122.14	-	-	9,285.62	25,509.96	-	-	65,785.50	-	19,918.17	28,797.05	9,448.86	3,721.49	318,077.33
710	AYUDANTE OPER/MAQ.PESADA	3030400	DIR CONT SEG CTRO OP	BASE	QUINCENA	GASTO CORRIENTE	RECURSOS FEDERALES	1528025	PARTICIPACIONES	-	-	124,488.56	-	-	-	31,122.14	-	-	8,843.45	25,509.96	-	-	65,785.50	-	19,918.17	28,797.05	9,448.86	3,721.49	317,635.15
710	AYUDANTE OPER/MAQ.PESADA	3030500	DIR OBRAS P MANT	BASE	QUINCENA	GASTO CORRIENTE	RECURSOS FEDERALES	1528025	PARTICIPACIONES	-	-	124,488.56	-	-	-	37,346.56	-	-	9,727.79	25,509.96	-	-	65,910.11	-	19,918.17	28,797.05	9,448.86	3,721.49	324,868.53
711	AUXILIAR TOPOGRAFO	3030100	SEC OBRAS P DES URB	BASE	QUINCENA	GASTO CORRIENTE	RECURSOS FEDERALES	1528025	PARTICIPACIONES	-	-	107,260.67	-	-	-	-	-	-	4,190.79	21,979.65	-	-	63,486.52	-	17,161.70	28,797.05	9,448.86	3,721.49	256,046.72
711	AUXILIAR TOPOGRAFO	3030100	SEC OBRAS P DES URB	BASE	QUINCENA	GASTO CORRIENTE	RECURSOS FEDERALES	1528025	PARTICIPACIONES	-	-	107,260.67	-	-	-	5,363.03	-	-	5,333.73	21,979.65	-	-	62,863.48	-	17,161.70	28,797.05	9,448.86	3,721.49	261,929.66
711	AUXILIAR TOPOGRAFO	3030400	DIR CONT SEG CTRO OP	BASE	QUINCENA	GASTO CORRIENTE	RECURSOS FEDERALES	1528025	PARTICIPACIONES	-	-	107,260.67	-	-	-	5,363.03	-	-	5,714.71	21,979.65	-	-	63,388.15	-	17,161.70	28,797.05	9,448.86	3,721.49	262,835.31
711	AUXILIAR TOPOGRAFO	3030400	DIR CONT SEG CTRO OP	BASE	SEMANA	GASTO CORRIENTE	RECURSOS FEDERALES	1528025	PARTICIPACIONES	-	-	107,260.67	-	-	-	5,363.03	-	-	5,333.73	21,979.65	-	-	63,086.47	-	17,161.70	28,797.05	9,448.86	3,721.49	262,152.64
712	AUXILIAR FONTANERO	3070300	DIR MANT URBANO	BASE	SEMANA	GASTO CORRIENTE	RECURSOS FEDERALES	1528025	PARTICIPACIONES	-	-	108,517.33	-	-	-	5,425.87	-	-	6,167.11	22,237.16	74,123.86	-	62,984.63	-	17,362.77	28,797.05	9,448.86	3,721.49	338,786.12
715	VERIFICADOR DE OBRA	3020100	TESORERIA MUNICIPAL	BASE	QUINCENA	GASTO CORRIENTE	RECURSOS FEDERALES	1528025	PARTICIPACIONES	-	-	123,777.89	-	-	-	6,188.89	-	-	7,034.38	25,364.32	-	-	65,067.55	-	19,804.46	28,797.05	9,448.86	3,721.49	289,204.89

CLAVE DE LA CATEGORÍA	PLAZA/PUESTO	UNIDAD EJECUTORA	ADSCRIPCIÓN	TIPO DE CONTRATO	TIPO DE NÓMINA	TIPO DE GASTO	RAMO	FUENTE DE FINANC.	SUBFUENTE DE FINANCIAMIENTO /CRI	DIETAS	SUELDOS CONFIANZA	SALARIOS SINDICALIZADOS	SUELDOS POLICIA Y TRANSITO	SUELDOS CONTRATO	SUELDOS SUPLENTES	QUINQUENIOS SINDICATO	QUINQUENIOS CONFIANZA	ESTIMULO ECONOMICO	PRIMA VACACIONAL	AGUINALDO	HORAS EXTRAS	COMPEN-SACIONES ADICIONALES	PRESTACIONES CONTRACTUALES	ESTIMULO ECONOMICO OPERATIVOS CONJUNTOS	APORTACIONES A PENSIONES PATRONAL	APORTACIONES DE SEGURIDAD SOCIAL	CUOTAS RETIRO IMSS	CESANTIA Y VEJEZ IMSS	TOTAL
715	VERIFICADOR DE OBRA	3020100	TESORERIA MUNICIPAL	BASE	QUINCENA	GASTO CORRIENTE	RECURSOS FEDERALES	1528025	PARTICIPACIONES	-	-	123,777.89	-	-	-	12,377.78	-	-	7,034.38	25,364.32	-	-	64,982.45	-	19,804.46	28,797.05	9,448.86	3,721.49	295,308.68
715	VERIFICADOR DE OBRA	3020200	DIRECCION INGRESOS	BASE	QUINCENA	GASTO CORRIENTE	RECURSOS FEDERALES	1528025	PARTICIPACIONES	-	-	123,777.89	-	-	-	30,944.47	-	-	8,792.96	25,364.32	-	-	65,815.20	-	19,804.46	28,797.05	9,448.86	3,721.49	316,466.71
716	EMPLEADO DE CUADRILLA MOVIL "A"	3020200	DIRECCION INGRESOS	BASE	QUINCENA	GASTO CORRIENTE	RECURSOS FEDERALES	1528025	PARTICIPACIONES	-	-	111,088.09	-	-			-	-	5,129.48	22,763.95	-	-	64,220.27	-	17,774.09	28,797.05	9,448.86	3,721.49	262,943.28
716	EMPLEADO DE CUADRILLA MOVIL "A"	3030600	COORD CENTRO HISTORI	BASE	SEMANA	GASTO CORRIENTE	RECURSOS FEDERALES	1528025	PARTICIPACIONES	-	-	106,877.09	-	-	-	-	-	-	3,796.19	21,901.05	-	-	62,334.41	-	17,100.33	28,797.05	9,448.86	3,721.49	253,976.46
716	EMPLEADO DE CUADRILLA MOVIL "A"	3030600	COORD CENTRO HISTORI	BASE	SEMANA	GASTO CORRIENTE	RECURSOS FEDERALES	1528025	PARTICIPACIONES	-	-	106,877.09	-	-	-	-	-	-	3,796.19	21,901.05	-	-	62,334.41	-	17,100.33	28,797.05	9,448.86	3,721.49	253,976.46
716	EMPLEADO DE CUADRILLA MOVIL "A"	3030600	COORD CENTRO HISTORI	BASE	SEMANA	GASTO CORRIENTE	RECURSOS FEDERALES	1528025	PARTICIPACIONES	-	-	106,877.09	-	-	-	-	-	-	3,796.19	21,901.05	-	-	62,334.41	-	17,100.33	28,797.05	9,448.86	3,721.49	253,976.46
716	EMPLEADO DE CUADRILLA MOVIL "A"	3030600	COORD CENTRO HISTORI	BASE	SEMANA	GASTO CORRIENTE	RECURSOS FEDERALES	1528025	PARTICIPACIONES	-	-	106,877.09	-	-	-	-	-	-	3,796.19	21,901.05	-	-	62,334.41	-	17,100.33	28,797.05	9,448.86	3,721.49	253,976.46
716	EMPLEADO DE CUADRILLA MOVIL "A"	3030600	COORD CENTRO HISTORI	BASE	SEMANA	GASTO CORRIENTE	RECURSOS FEDERALES	1528025	PARTICIPACIONES	-	-	106,877.09	-	-	-	-	-	-	3,796.19	21,901.05	-	-	62,334.41	-	17,100.33	28,797.05	9,448.86	3,721.49	253,976.46
716	EMPLEADO DE CUADRILLA MOVIL "A"	3030600	COORD CENTRO HISTORI	BASE	SEMANA	GASTO CORRIENTE	RECURSOS FEDERALES	1528025	PARTICIPACIONES	-	-	106,877.09	-	-	-	-	-	-	3,796.19	21,901.05	-	-	62,334.41	-	17,100.33	28,797.05	9,448.86	3,721.49	253,976.46
716	EMPLEADO DE CUADRILLA MOVIL "A"	3030600	COORD CENTRO HISTORI	BASE	SEMANA	GASTO CORRIENTE	RECURSOS FEDERALES	1528025	PARTICIPACIONES	-	-	106,877.09	-	-	-	-	-	-	3,796.19	21,901.05	-	-	62,334.41	-	17,100.33	28,797.05	9,448.86	3,721.49	253,976.46
716	EMPLEADO DE CUADRILLA MOVIL "A"	3030600	COORD CENTRO HISTORI	BASE	SEMANA	GASTO CORRIENTE	RECURSOS FEDERALES	1528025	PARTICIPACIONES	-	-	106,877.09	-	-	-	-	-	-	3,796.19	21,901.05	-	-	62,334.41	-	17,100.33	28,797.05	9,448.86	3,721.49	253,976.46
716	EMPLEADO DE CUADRILLA MOVIL "A"	3030600	COORD CENTRO HISTORI	BASE	SEMANA	GASTO CORRIENTE	RECURSOS FEDERALES	1528025	PARTICIPACIONES	-	-	106,877.09	-	-	-	-	-	-	3,796.19	21,901.05	-	-	62,334.41	-	17,100.33	28,797.05	9,448.86	3,721.49	253,976.46
716	EMPLEADO DE CUADRILLA MOVIL "A"	3030600	COORD CENTRO HISTORI	BASE	SEMANA	GASTO CORRIENTE	RECURSOS FEDERALES	1528025	PARTICIPACIONES	-	-	106,877.09	-	-	-	-	-	-	3,796.19	21,901.05	-	-	62,334.41	-	17,100.33	28,797.05	9,448.86	3,721.49	253,976.46
716	EMPLEADO DE CUADRILLA MOVIL "A"	3030600	COORD CENTRO HISTORI	BASE	SEMANA	GASTO CORRIENTE	RECURSOS FEDERALES	1528025	PARTICIPACIONES	-	-	106,877.09	-	-	-	-	-	-	3,796.19	21,901.05	-	-	62,334.41	-	17,100.33	28,797.05	9,448.86	3,721.49	253,976.46
716	EMPLEADO DE CUADRILLA MOVIL "A"	3030600	COORD CENTRO HISTORI	BASE	SEMANA	GASTO CORRIENTE	RECURSOS FEDERALES	1528025	PARTICIPACIONES	-	-	106,877.09	-	-	-	-	-	-	3,796.19	21,901.05	-	-	62,334.41	-	17,100.33	28,797.05	9,448.86	3,721.49	253,976.46
716	EMPLEADO DE CUADRILLA MOVIL "A"	3030600	COORD CENTRO HISTORI	BASE	SEMANA	GASTO CORRIENTE	RECURSOS FEDERALES	1528025	PARTICIPACIONES	-	-	106,877.09	-	-	-	-	-	-	3,796.19	21,901.05	-	-	62,334.41	-	17,100.33	28,797.05	9,448.86	3,721.49	253,976.46
716	EMPLEADO DE CUADRILLA MOVIL "A"	3040300	DIR MERCADOS	BASE	QUINCENA	GASTO CORRIENTE	RECURSOS FEDERALES	1528025	PARTICIPACIONES	-	-	111,088.09	-	-	-	27,772.02	-	-	7,891.51	22,763.95	-	-	64,220.27	-	17,774.09	28,797.05	9,448.86	3,721.49	293,477.34
716	EMPLEADO DE CUADRILLA MOVIL "A"	3070100	SEC SERV MPALES	BASE	QUINCENA	GASTO CORRIENTE	RECURSOS FEDERALES	1528025	PARTICIPACIONES	-	-	111,088.09	-	-	-	5,554.40	-	-	5,524.05	22,763.95	-	-	64,121.89	-	17,774.09	28,797.05	9,448.86	3,721.49	268,793.88
716	EMPLEADO DE CUADRILLA MOVIL "A"	3070100	SEC SERV MPALES	BASE	QUINCENA	GASTO CORRIENTE	RECURSOS FEDERALES	1528025	PARTICIPACIONES	-	-	111,088.09	-	-	-	11,108.80	-	-	6,313.20	22,763.95	-	-	63,597.23	-	17,774.09	28,797.05	9,448.86	3,721.49	274,612.78
716	EMPLEADO DE CUADRILLA MO	3070100	SEC SERV MPALES	BASE	QUINCENA	GASTO CORRIENTE	RECURSOS FEDERALES	1528025	PARTICIPACIONES	-	-	111,088.09	-	-	-	11,108.80	-	-	6,313.20	22,763.95	-	-	63,597.23	-	17,774.09	28,797.05	9,448.86	3,721.49	274,612.78
716	EMPLEADO DE CUADRILLA MO	3070200	DIR ASEO PÚBLICO	BASE	SEMANA	GASTO CORRIENTE	RECURSOS FEDERALES	1528025	PARTICIPACIONES	-	-	106,877.09	-	-	-	21,375.42	-	-	7,212.75	21,901.05	88,188.21	-	62,806.61	-	17,100.33	28,797.05	9,448.86	3,721.49	367,428.85
716	EMPLEADO DE CUADRILLA MO	3070200	DIR ASEO PÚBLICO	BASE	SEMANA	GASTO CORRIENTE	RECURSOS FEDERALES	1528025	PARTICIPACIONES	-	-	106,877.09	-	-	-	10,687.71	-	-	6,073.89	21,901.05	80,595.84	-	62,806.61	-	17,100.33	28,797.05	9,448.86	3,721.49	348,009.92
716	EMPLEADO DE CUADRILLA MOVIL "A"	3070300	DIR MANT URBANO	BASE	SEMANA	GASTO CORRIENTE	RECURSOS FEDERALES	1528025	PARTICIPACIONES	-	-	111,088.09	-	-	-	22,217.62	-	-	7,496.93	22,763.95	76,031.61	-	64,121.89	-	17,774.09	28,797.05	9,448.86	3,721.49	363,461.58
716	EMPLEADO DE CUADRILLA MOVIL "A"	3070300	DIR MANT URBANO	BASE	QUINCENA	GASTO CORRIENTE	RECURSOS FEDERALES	1528025	PARTICIPACIONES	-	-	111,088.09	-	-	-	-	-	-	4,340.33	22,763.95	-	-	63,597.23	-	17,774.09	28,797.05	9,448.86	3,721.49	261,531.09
716	EMPLEADO DE CUADRILLA MO	3070300	DIR MANT URBANO	BASE	SEMANA	GASTO CORRIENTE	RECURSOS FEDERALES	1528025	PARTICIPACIONES	-	-	106,877.09	-	-	-	10,687.71	-	-	6,073.89	21,901.05	73,441.50	-	62,898.43	-	17,100.33	28,797.05	9,448.86	3,721.49	340,947.40
716	EMPLEADO DE CUADRILLA MOVIL "A"	3070300	DIR MANT URBANO	BASE	SEMANA	GASTO CORRIENTE	RECURSOS FEDERALES	1528025	PARTICIPACIONES	-	-	106,877.09	-	-	-	5,343.85	-	-	5,694.28	21,901.05	73,441.50	-	62,898.43	-	17,100.33	28,797.05	9,448.86	3,721.49	335,223.92
716	EMPLEADO DE CUADRILLA MO	3070300	DIR MANT URBANO	BASE	SEMANA	GASTO CORRIENTE	RECURSOS FEDERALES	1528025	PARTICIPACIONES	-	-	106,877.09	-	-	-	5,343.85	-	-	5,314.66	21,901.05	73,441.50	-	62,898.43	-	17,100.33	28,797.05	9,448.86	3,721.49	334,844.31
716	EMPLEADO DE CUADRILLA MO	3070300	DIR MANT URBANO	BASE	SEMANA	GASTO CORRIENTE	RECURSOS FEDERALES	1528025	PARTICIPACIONES	-	-	106,877.09	-	-	-	-	-	-	4,935.04	21,901.05	73,441.50	-	62,898.43	-	17,100.33	28,797.05	9,448.86	3,721.49	329,120.84
716	EMPLEADO DE CUADRILLA MO	3070300	DIR MANT URBANO	BASE	SEMANA	GASTO CORRIENTE	RECURSOS FEDERALES	1528025	PARTICIPACIONES	-	-	106,877.09	-	-	-	-	-	-	3,796.19	21,901.05	73,441.50	-	62,898.43	-	17,100.33	28,797.05	9,448.86	3,721.49	327,981.97
716	EMPLEADO DE CUADRILLA MOVIL	3070300	DIR MANT URBANO	BASE	SEMANA	GASTO CORRIENTE	RECURSOS FEDERALES	1528025	PARTICIPACIONES	-	-	106,877.09	-	-	-	16,031.56	-	-	6,453.51	21,901.05	35,187.67	-	62,898.43	-	17,100.33	28,797.05	9,448.86	3,721.49	308,417.04

CLAVE DE LA CATEGORÍA	PLAZA/PUESTO	UNIDAD EJECUTORA	ADSCRIPCIÓN	TIPO DE CONTRATO	TIPO DE NÓMINA	TIPO DE GASTO	RAMO	FUENTE DE FINANC.	SUBFUENTE DE FINANCIAMIENTO /CRI	DIETAS	SUELDOS CONFIANZA	SALARIOS SINDICALIZADOS	SUELDOS POLICIA Y TRANSITO	SUELDOS CONTRATO	SUELDOS SUPLENTES	QUINQUENIOS SINDICATO	QUINQUENIOS CONFIANZA	ESTIMULO ECONOMICO	PRIMA VACACIONAL	AGUINALDO	HORAS EXTRAS	COMPEN-SACIONES ADICIONALES	PRESTACIONES CONTRACTUALES	ESTIMULO ECONOMICO OPERATIVOS CONJUNTOS	APORTACIONES A PENSIONES PATRONAL	APORTACIONES DE SEGURIDAD SOCIAL	CUOTAS RETIRO IMSS	CESANTIA Y VEJEZ IMSS	TOTAL
716	EMPLEADO DE CUADRILLA MO	3070300	DIR MANT URBANO	BASE	SEMANA	GASTO CORRIENTE	RECURSOS FEDERALES	1528025	PARTICIPACIONES	-	-	106,877.09	-	-	-	10,687.71	-	-	6,073.89	21,901.05	-	-	62,898.43	-	17,100.33	28,797.05	9,448.86	3,721.49	267,505.90
716	EMPLEADO DE CUADRILLA MO	3070300	DIR MANT URBANO	BASE	SEMANA	GASTO CORRIENTE	RECURSOS FEDERALES	1528025	PARTICIPACIONES	-	-	106,877.09	-	-	-	16,031.56	-	-	6,833.13	21,901.05	80,595.84	-	62,806.61	-	17,100.33	28,797.05	9,448.86	3,721.49	354,113.02
716	EMPLEADO DE CUADRILLA MO	3070300	DIR MANT URBANO	BASE	SEMANA	GASTO CORRIENTE	RECURSOS FEDERALES	1528025	PARTICIPACIONES	-	-	106,877.09	-	-	-	10,687.71	-	-	6,073.89	21,901.05	80,595.84	-	62,806.61	-	17,100.33	28,797.05	9,448.86	3,721.49	348,009.92
716	EMPLEADO DE CUADRILLA MO	3070300	DIR MANT URBANO	BASE	SEMANA	GASTO CORRIENTE	RECURSOS FEDERALES	1528025	PARTICIPACIONES	-	-	106,877.09	-	-	-	10,687.71	-	-	6,073.89	21,901.05	80,595.84	-	62,806.61	-	17,100.33	28,797.05	9,448.86	3,721.49	348,009.92
716	EMPLEADO DE CUADRILLA MO	3070300	DIR MANT URBANO	BASE	SEMANA	GASTO CORRIENTE	RECURSOS FEDERALES	1528025	PARTICIPACIONES	-	-	106,877.09	-	-	-	5,343.85	-	-	6,073.89	21,901.05	80,595.84	-	62,806.61	-	17,100.33	28,797.05	9,448.86	3,721.49	342,666.07
716	EMPLEADO DE CUADRILLA MOVIL "A"	3070300	DIR MANT URBANO	BASE	SEMANA	GASTO CORRIENTE	RECURSOS FEDERALES	1528025	PARTICIPACIONES	-	-	106,877.09	-	-	-	5,343.85	-	-	6,073.89	21,901.05	80,595.84	-	62,806.61	-	17,100.33	28,797.05	9,448.86	3,721.49	342,666.07
716	EMPLEADO DE CUADRILLA MO	3070300	DIR MANT URBANO	BASE	SEMANA	GASTO CORRIENTE	RECURSOS FEDERALES	1528025	PARTICIPACIONES	-	-	106,877.09	-	-	-	5,343.85	-	-	6,073.89	21,901.05	80,595.84	-	62,806.61	-	17,100.33	28,797.05	9,448.86	3,721.49	342,666.07
716	EMPLEADO DE CUADRILLA MO	3070300	DIR MANT URBANO	BASE	SEMANA	GASTO CORRIENTE	RECURSOS FEDERALES	1528025	PARTICIPACIONES	-	-	106,877.09	-	-	-	5,343.85	-	-	5,314.66	21,901.05	80,595.84	-	62,806.61	-	17,100.33	28,797.05	9,448.86	3,721.49	341,906.84
716	EMPLEADO DE CUADRILLA MOVIL "A"	3070300	DIR MANT URBANO	BASE	SEMANA	GASTO CORRIENTE	RECURSOS FEDERALES	1528025	PARTICIPACIONES	-	-	106,877.09	-	-	-	-	-	-	4,555.41	21,901.05	73,003.48	-	62,806.61	-	17,100.33	28,797.05	9,448.86	3,721.49	328,211.38
716	EMPLEADO DE CUADRILLA MOVIL "A"	3070300	DIR MANT URBANO	BASE	SEMANA	GASTO CORRIENTE	RECURSOS FEDERALES	1528025	PARTICIPACIONES	-	-	106,877.09	-	-	-	-	-	-	3,796.19	21,901.05	73,003.48	-	62,806.61	-	17,100.33	28,797.05	9,448.86	3,721.49	327,452.14
716	EMPLEADO DE CUADRILLA MO	3070300	DIR MANT URBANO	BASE	SEMANA	GASTO CORRIENTE	RECURSOS FEDERALES	1528025	PARTICIPACIONES	-	-	106,877.09	-	-	-	10,687.71	-	-	6,073.89	21,901.05	80,595.84	-	62,334.41	-	17,100.33	28,797.05	9,448.86	3,721.49	347,537.72
716	EMPLEADO DE CUADRILLA MO	3070300	DIR MANT URBANO	BASE	SEMANA	GASTO CORRIENTE	RECURSOS FEDERALES	1528025	PARTICIPACIONES	-	-	106,877.09	-	-	-	10,687.71	-	-	6,073.89	21,901.05	80,595.84	-	62,334.41	-	17,100.33	28,797.05	9,448.86	3,721.49	347,537.72
716	EMPLEADO DE CUADRILLA MO	3070300	DIR MANT URBANO	BASE	SEMANA	GASTO CORRIENTE	RECURSOS FEDERALES	1528025	PARTICIPACIONES	-	-	106,877.09	-	-	-	10,687.71	-	-	6,073.89	21,901.05	80,595.84	-	62,334.41	-	17,100.33	28,797.05	9,448.86	3,721.49	347,537.72
716	EMPLEADO DE CUADRILLA MOVIL "A"	3070300	DIR MANT URBANO	BASE	SEMANA	GASTO CORRIENTE	RECURSOS FEDERALES	1528025	PARTICIPACIONES	-	-	106,877.09	-	-	-	-	-	-	4,555.41	21,901.05	80,595.84	-	62,334.41	-	17,100.33	28,797.05	9,448.86	3,721.49	335,331.54
716	EMPLEADO DE CUADRILLA MO	3070300	DIR MANT URBANO	BASE	SEMANA	GASTO CORRIENTE	RECURSOS FEDERALES	1528025	PARTICIPACIONES	-	-	106,877.09	-	-	-	-	-	-	4,555.41	21,901.05	73,441.50	-	62,334.41	-	17,100.33	28,797.05	9,448.86	3,721.49	328,177.20
716	EMPLEADO DE CUADRILLA MOVIL "A"	5010100	SIST MPAL DIF	BASE	SEMANA	GASTO CORRIENTE	RECURSOS FEDERALES	1528025	PARTICIPACIONES	-	-	111,088.09	-	-	-	27,772.02	-	-	8,286.08	22,763.95	-	-	72,415.29	-	17,774.09	28,797.05	9,448.86	3,721.49	302,066.92
717	TRABAJADOR DE SANEAMIENTO	3070300	DIR MANT URBANO	BASE	SEMANA	GASTO CORRIENTE	RECURSOS FEDERALES	1528025	PARTICIPACIONES	-	-	106,877.09	-	-	-	-	-	-	4,935.04	21,901.05	73,003.48	-	62,806.61	-	17,100.33	28,797.05	9,448.86	3,721.49	328,590.99
717	TRABAJADOR DE SANEAMIENTO	3070300	DIR MANT URBANO	BASE	SEMANA	GASTO CORRIENTE	RECURSOS FEDERALES	1528025	PARTICIPACIONES	-	-	106,877.09	-	-	-	10,687.71	-	-	6,073.89	21,901.05	73,003.48	-	62,334.41	-	17,100.33	28,797.05	9,448.86	3,721.49	339,945.36
717	TRABAJADOR DE SANEAMIENTO	3070300	DIR MANT URBANO	BASE	SEMANA	GASTO CORRIENTE	RECURSOS FEDERALES	1528025	PARTICIPACIONES	-	-	106,877.09	-	-	-	5,343.85	-	-	6,073.89	21,901.05	73,003.48	-	62,334.41	-	17,100.33	28,797.05	9,448.86	3,721.49	334,601.51
719	CABO	3030500	DIR OBRAS P MANT	BASE	SEMANA	GASTO CORRIENTE	RECURSOS FEDERALES	1528025	PARTICIPACIONES	-	-	110,596.66	-	-	-	-	-	-	5,106.78	22,663.26	75,997.44	-	63,301.84	-	17,695.47	28,797.05	9,448.86	3,721.49	337,328.84
719	CABO	3030500	DIR OBRAS P MANT	BASE	SEMANA	GASTO CORRIENTE	RECURSOS FEDERALES	1528025	PARTICIPACIONES	-	-	110,596.66	-	-	-	-	-	-	5,106.78	22,663.26	75,997.44	-	63,301.84	-	17,695.47	28,797.05	9,448.86	3,721.49	337,328.84
719	CABO	3030500	DIR OBRAS P MANT	BASE	SEMANA	GASTO CORRIENTE	RECURSOS FEDERALES	1528025	PARTICIPACIONES	-	-	110,596.66	-	-	-	-	-	-	4,713.95	22,663.26	75,997.44	-	63,301.84	-	17,695.47	28,797.05	9,448.86	3,721.49	336,936.01
719	CABO	3030500	DIR OBRAS P MANT	BASE	SEMANA	GASTO CORRIENTE	RECURSOS FEDERALES	1528025	PARTICIPACIONES	-	-	110,596.66	-	-	-	11,059.67	-	-	6,285.27	22,663.26	75,544.17	-	63,210.03	-	17,695.47	28,797.05	9,448.86	3,721.49	349,021.91
719	CABO	3030500	DIR OBRAS P MANT	BASE	SEMANA	GASTO CORRIENTE	RECURSOS FEDERALES	1528025	PARTICIPACIONES	-	-	110,596.66	-	-	-	5,529.83	-	-	5,499.61	22,663.26	75,544.17	-	63,210.03	-	17,695.47	28,797.05	9,448.86	3,721.49	342,706.41
719	CABO	3030500	DIR OBRAS P MANT	BASE	SEMANA	GASTO CORRIENTE	RECURSOS FEDERALES	1528025	PARTICIPACIONES	-	-	110,596.66	-	-	-	5,529.83	-	-	5,499.61	22,663.26	75,544.17	-	63,210.03	-	17,695.47	28,797.05	9,448.86	3,721.49	342,706.41
719	CABO	3030500	DIR OBRAS P MANT	BASE	SEMANA	GASTO CORRIENTE	RECURSOS FEDERALES	1528025	PARTICIPACIONES	-	-	110,596.66	-	-	-	-	-	-	4,713.95	22,663.26	75,544.17	-	63,210.03	-	17,695.47	28,797.05	9,448.86	3,721.49	336,390.93
719	CABO	3030500	DIR OBRAS P MANT	BASE	SEMANA	GASTO CORRIENTE	RECURSOS FEDERALES	1528025	PARTICIPACIONES	-	-	110,596.66	-	-	-	11,059.67	-	-	6,285.27	22,663.26	75,544.17	-	62,737.83	-	17,695.47	28,797.05	9,448.86	3,721.49	348,549.71
719	CABO	3030500	DIR OBRAS P MANT	BASE	SEMANA	GASTO CORRIENTE	RECURSOS FEDERALES	1528025	PARTICIPACIONES	-	-	110,596.66	-	-	-	5,529.83	-	-	6,285.27	22,663.26	75,544.17	-	62,737.83	-	17,695.47	28,797.05	9,448.86	3,721.49	343,019.87
719	CABO	3030500	DIR OBRAS P MANT	BASE	SEMANA	GASTO CORRIENTE	RECURSOS FEDERALES	1528025	PARTICIPACIONES	-	-	110,596.66	-	-	-	-	-	-	5,106.78	22,663.26	75,544.17	-	62,737.83	-	17,695.47	28,797.05	9,448.86	3,721.49	336,311.56
719	CABO	3030500	DIR OBRAS P MANT	BASE	SEMANA	GASTO CORRIENTE	RECURSOS FEDERALES	1528025	PARTICIPACIONES	-	-	110,596.66	-	-	-	-	-	-	5,106.78	22,663.26	75,544.17	-	62,737.83	-	17,695.47	28,797.05	9,448.86	3,721.49	336,311.56
719	CABO	3030500	DIR OBRAS P MANT	BASE	SEMANA	GASTO CORRIENTE	RECURSOS FEDERALES	1528025	PARTICIPACIONES	-	-	110,596.66	-	-	-	-	-	-	4,713.95	22,663.26	75,544.17	-	62,737.83	-	17,695.47	28,797.05	9,448.86	3,721.49	335,918.73
719	CABO	3030500	DIR OBRAS P MANT	BASE	SEMANA	GASTO CORRIENTE	RECURSOS FEDERALES	1528025	PARTICIPACIONES	-	-	110,596.66	-	-	-	-	-	-	4,713.95	22,663.26	75,544.17	-	62,737.83	-	17,695.47	28,797.05	9,448.86	3,721.49	335,918.73
719	CABO	3030500	DIR OBRAS P MANT	BASE	SEMANA	GASTO CORRIENTE	RECURSOS FEDERALES	1528025	PARTICIPACIONES	-	-	110,596.66	-	-	-	5,529.83	-	-	6,285.27	22,663.26	-	-	62,737.83	-	17,695.47	28,797.05	9,448.86	3,721.49	267,475.70

CLAVE DE LA CATEGORÍA	PLAZA/PUESTO	UNIDAD EJECUTORA	ADSCRIPCIÓN	TIPO DE CONTRATO	TIPO DE NÓMINA	TIPO DE GASTO	RAMO	FUENTE DE FINANC.	SUBFUENTE DE FINANCIAMIENTO /CRI	DIETAS	SUELDOS CONFIANZA	SALARIOS SINDICALIZADOS	SUELDOS POLICIA Y TRANSITO	SUELDOS CONTRATO	SUELDOS SUPLENTES	QUINQUENIOS SINDICATO	QUINQUENIOS CONFIANZA	ESTIMULO ECONOMICO	PRIMA VACACIONAL	AGUINALDO	HORAS EXTRAS	COMPEN-SACIONES ADICIONALES	PRESTACIONES CONTRACTUALES	ESTIMULO ECONOMICO OPERATIVOS CONJUNTOS	APORTACIONES A PENSIONES PATRONAL	APORTACIONES DE SEGURIDAD SOCIAL	CUOTAS RETIRO IMSS	CESANTIA Y VEJEZ IMSS	TOTAL
719	CABO	3030500	DIR OBRAS P MANT	BASE	SEMANA	GASTO CORRIENTE	RECURSOS FEDERALES	1528025	PARTICIPACIONES	-	-	110,596.66	-	-	-	-	-	-	4,713.95	22,663.26	-	-	62,737.83	-	17,695.47	28,797.05	9,448.86	3,721.49	260,374.56
719	CABO	3070200	DIR ASEO PÚBLICO	BASE	SEMANA	GASTO CORRIENTE	RECURSOS FEDERALES	1528025	PARTICIPACIONES	-	-	110,596.66	-	-	-	27,649.17	-	-	8,249.42	22,663.26	91,257.35	-	71,973.15	-	17,695.47	28,797.05	9,448.86	3,721.49	392,051.87
719	CABO	3070200	DIR ASEO PÚBLICO	BASE	SEMANA	GASTO CORRIENTE	RECURSOS FEDERALES	1528025	PARTICIPACIONES	-	-	110,596.66	-	-	-	44,238.66	-	-	8,642.25	22,663.26	83,400.76	-	63,210.03	-	17,695.47	28,797.05	9,448.86	3,721.49	392,414.48
719	CABO	3070200	DIR ASEO PÚBLICO	BASE	SEMANA	GASTO CORRIENTE	RECURSOS FEDERALES	1528025	PARTICIPACIONES	-	-	110,596.66	-	-	-	33,178.99	-	-	8,642.25	22,663.26	83,400.76	-	63,210.03	-	17,695.47	28,797.05	9,448.86	3,721.49	381,354.81
719	CABO	3070200	DIR ASEO PÚBLICO	BASE	SEMANA	GASTO CORRIENTE	RECURSOS FEDERALES	1528025	PARTICIPACIONES	-	-	110,596.66	-	-	-	33,178.99	-	-	8,642.25	22,663.26	44,117.79	-	63,210.03	-	17,695.47	28,797.05	9,448.86	3,721.49	342,071.84
719	CABO	3070300	DIR MANT URBANO	BASE	SEMANA	GASTO CORRIENTE	RECURSOS FEDERALES	1528025	PARTICIPACIONES	-	-	110,596.66	-	-	-	27,649.17	-	-	8,249.42	22,663.26	75,544.17	-	63,210.03	-	17,695.47	28,797.05	9,448.86	3,721.49	367,575.56
721	PANTEONERO SEPULTURERO	3040300	DIR MERCADOS	BASE	QUINCENA	GASTO CORRIENTE	RECURSOS FEDERALES	1528025	PARTICIPACIONES	-	-	107,260.67	-	-	-	-	-	-	4,571.77	21,979.65	-	-	62,863.48	-	17,161.70	28,797.05	9,448.86	3,721.49	255,804.67
721	PANTEONERO SEPULTURERO	3070300	DIR MANT URBANO	BASE	SEMANA	GASTO CORRIENTE	RECURSOS FEDERALES	1528025	PARTICIPACIONES	-	-	107,260.67	-	-	-	16,089.10	-	-	6,476.67	21,979.65	73,412.01	-	63,611.13	-	17,161.70	28,797.05	9,448.86	3,721.49	347,958.33
721	PANTEONERO SEPULTURERO	3070300	DIR MANT URBANO	BASE	SEMANA	GASTO CORRIENTE	RECURSOS FEDERALES	1528025	PARTICIPACIONES	-	-	107,260.67	-	-	-	10,726.06	-	-	6,095.69	21,979.65	73,412.01	-	63,611.13	-	17,161.70	28,797.05	9,448.86	3,721.49	342,214.32
721	PANTEONERO SEPULTURERO	3070300	DIR MANT URBANO	BASE	SEMANA	GASTO CORRIENTE	RECURSOS FEDERALES	1528025	PARTICIPACIONES	-	-	107,260.67	-	-	-	10,726.06	-	-	6,095.69	21,979.65	73,412.01	-	63,611.13	-	17,161.70	28,797.05	9,448.86	3,721.49	342,214.32
721	PANTEONERO SEPULTURERO	3070300	DIR MANT URBANO	BASE	SEMANA	GASTO CORRIENTE	RECURSOS FEDERALES	1528025	PARTICIPACIONES	-	-	107,260.67	-	-	-	10,726.06	-	-	6,095.69	21,979.65	73,412.01	-	63,611.13	-	17,161.70	28,797.05	9,448.86	3,721.49	342,214.32
721	PANTEONERO SEPULTURERO	3070300	DIR MANT URBANO	BASE	SEMANA	GASTO CORRIENTE	RECURSOS FEDERALES	1528025	PARTICIPACIONES	-	-	107,260.67	-	-	-	10,726.06	-	-	6,095.69	21,979.65	73,412.01	-	63,611.13	-	17,161.70	28,797.05	9,448.86	3,721.49	342,214.32
721	PANTEONERO SEPULTURERO	3070300	DIR MANT URBANO	BASE	SEMANA	GASTO CORRIENTE	RECURSOS FEDERALES	1528025	PARTICIPACIONES	-	-	107,260.67	-	-	-	10,726.06	-	-	6,095.69	21,979.65	73,412.01	-	63,611.13	-	17,161.70	28,797.05	9,448.86	3,721.49	342,214.32
721	PANTEONERO SEPULTURERO	3070300	DIR MANT URBANO	BASE	SEMANA	GASTO CORRIENTE	RECURSOS FEDERALES	1528025	PARTICIPACIONES	-	-	107,260.67	-	-	-	10,726.06	-	-	6,095.69	21,979.65	73,412.01	-	63,611.13	-	17,161.70	28,797.05	9,448.86	3,721.49	342,214.32
721	PANTEONERO SEPULTURERO	3070300	DIR MANT URBANO	BASE	SEMANA	GASTO CORRIENTE	RECURSOS FEDERALES	1528025	PARTICIPACIONES	-	-	107,260.67	-	-	-	10,726.06	-	-	6,095.69	21,979.65	73,412.01	-	63,611.13	-	17,161.70	28,797.05	9,448.86	3,721.49	342,214.32
721	PANTEONERO SEPULTURERO	3070300	DIR MANT URBANO	BASE	SEMANA	GASTO CORRIENTE	RECURSOS FEDERALES	1528025	PARTICIPACIONES	-	-	107,260.67	-	-	-	10,726.06	-	-	6,095.69	21,979.65	73,412.01	-	63,611.13	-	17,161.70	28,797.05	9,448.86	3,721.49	342,214.32
721	PANTEONERO SEPULTURERO	3070300	DIR MANT URBANO	BASE	SEMANA	GASTO CORRIENTE	RECURSOS FEDERALES	1528025	PARTICIPACIONES	-	-	107,260.67	-	-	-	10,726.06	-	-	6,095.69	21,979.65	73,412.01	-	63,611.13	-	17,161.70	28,797.05	9,448.86	3,721.49	342,214.32
721	PANTEONERO SEPULTURERO	3070300	DIR MANT URBANO	BASE	SEMANA	GASTO CORRIENTE	RECURSOS FEDERALES	1528025	PARTICIPACIONES	-	-	107,260.67	-	-	-	5,363.03	-	-	6,095.69	21,979.65	73,412.01	-	63,611.13	-	17,161.70	28,797.05	9,448.86	3,721.49	336,851.29
721	PANTEONERO SEPULTURERO	3070300	DIR MANT URBANO	BASE	SEMANA	GASTO CORRIENTE	RECURSOS FEDERALES	1528025	PARTICIPACIONES	-	-	107,260.67	-	-	-	5,363.03	-	-	6,095.69	21,979.65	73,412.01	-	63,611.13	-	17,161.70	28,797.05	9,448.86	3,721.49	336,851.29
721	PANTEONERO SEPULTURERO	3070300	DIR MANT URBANO	BASE	SEMANA	GASTO CORRIENTE	RECURSOS FEDERALES	1528025	PARTICIPACIONES	-	-	107,260.67	-	-	-	5,363.03	-	-	6,095.69	21,979.65	73,412.01	-	63,611.13	-	17,161.70	28,797.05	9,448.86	3,721.49	336,851.29
721	PANTEONERO SEPULTURERO	3070300	DIR MANT URBANO	BASE	SEMANA	GASTO CORRIENTE	RECURSOS FEDERALES	1528025	PARTICIPACIONES	-	-	107,260.67	-	-	-	-	-	-	4,571.77	21,979.65	73,412.01	-	63,611.13	-	17,161.70	28,797.05	9,448.86	3,721.49	329,964.33
721	PANTEONERO SEPULTURERO	3070300	DIR MANT URBANO	BASE	SEMANA	GASTO CORRIENTE	RECURSOS FEDERALES	1528025	PARTICIPACIONES	-	-	107,260.67	-	-	-	-	-	-	4,571.77	21,979.65	73,412.01	-	63,611.13	-	17,161.70	28,797.05	9,448.86	3,721.49	329,964.33
721	PANTEONERO SEPULTURERO	3070300	DIR MANT URBANO	BASE	SEMANA	GASTO CORRIENTE	RECURSOS FEDERALES	1528025	PARTICIPACIONES	-	-	107,260.67	-	-	-	10,726.06	-	-	6,095.69	21,979.65	73,412.01	-	63,086.47	-	17,161.70	28,797.05	9,448.86	3,721.49	341,689.65
721	PANTEONERO SEPULTURERO	3070300	DIR MANT URBANO	BASE	SEMANA	GASTO CORRIENTE	RECURSOS FEDERALES	1528025	PARTICIPACIONES	-	-	107,260.67	-	-	-	10,726.06	-	-	6,095.69	21,979.65	73,412.01	-	63,086.47	-	17,161.70	28,797.05	9,448.86	3,721.49	341,689.65
721	PANTEONERO SEPULTURERO	3070300	DIR MANT URBANO	BASE	SEMANA	GASTO CORRIENTE	RECURSOS FEDERALES	1528025	PARTICIPACIONES	-	-	107,260.67	-	-	-	-	-	-	4,571.77	21,979.65	73,412.01	-	63,086.47	-	17,161.70	28,797.05	9,448.86	3,721.49	329,439.66
721	PANTEONERO SEPULTURERO	3070300	DIR MANT URBANO	BASE	SEMANA	GASTO CORRIENTE	RECURSOS FEDERALES	1528025	PARTICIPACIONES	-	-	103,047.92	-	-	-	10,304.79	-	-	5,856.28	21,116.38	70,387.92	-	62,391.08	-	16,487.67	28,797.05	9,448.86	3,721.49	331,559.41
721	PANTEONERO SEPULTURERO	3070300	DIR MANT URBANO	BASE	SEMANA	GASTO CORRIENTE	RECURSOS FEDERALES	1528025	PARTICIPACIONES	-	-	103,047.92	-	-	-	5,152.39	-	-	5,856.28	21,116.38	70,387.92	-	62,391.08	-	16,487.67	28,797.05	9,448.86	3,721.49	326,407.01
721	PANTEONERO SEPULTURERO	3070300	DIR MANT URBANO	BASE	SEMANA	GASTO CORRIENTE	RECURSOS FEDERALES	1528025	PARTICIPACIONES	-	-	103,047.92	-	-	-	5,152.39	-	-	5,490.26	21,116.38	70,387.92	-	62,391.08	-	16,487.67	28,797.05	9,448.86	3,721.49	326,040.99
721	PANTEONERO SEPULTURERO	3070300	DIR MANT URBANO	BASE	SEMANA	GASTO CORRIENTE	RECURSOS FEDERALES	1528025	PARTICIPACIONES	-	-	103,047.92	-	-	-	5,152.39	-	-	5,490.26	21,116.38	70,387.92	-	62,391.08	-	16,487.67	28,797.05	9,448.86	3,721.49	326,040.99
721	PANTEONERO SEPULTURERO	3070300	DIR MANT URBANO	BASE	SEMANA	GASTO CORRIENTE	RECURSOS FEDERALES	1528025	PARTICIPACIONES	-	-	103,047.92	-	-	-	5,152.39	-	-	5,124.24	21,116.38	70,387.92	-	62,391.08	-	16,487.67	28,797.05	9,448.86	3,721.49	325,674.98
721	PANTEONERO SEPULTURERO	3070300	DIR MANT URBANO	BASE	SEMANA	GASTO CORRIENTE	RECURSOS FEDERALES	1528025	PARTICIPACIONES	-	-	103,047.92	-	-	-	5,152.39	-	-	5,124.24	21,116.38	70,387.92	-	62,391.08	-	16,487.67	28,797.05	9,448.86	3,721.49	325,674.98
721	PANTEONERO SEPULTURERO	3070300	DIR MANT URBANO	BASE	SEMANA	GASTO CORRIENTE	RECURSOS FEDERALES	1528025	PARTICIPACIONES	-	-	103,047.92	-	-	-	5,152.39	-	-	5,124.24	21,116.38	70,387.92	-	62,391.08	-	16,487.67	28,797.05	9,448.86	3,721.49	325,674.98

CLAVE DE LA CATEGORÍA	PLAZA/PUESTO	UNIDAD EJECUTORA	ADSCRIPCIÓN	TIPO DE CONTRATO	TIPO DE NÓMINA	TIPO DE GASTO	RAMO	FUENTE DE FINANC.	SUBFUENTE DE FINANCIAMIENTO /CRI	DIETAS	SUELDOS CONFIANZA	SALARIOS SINDICALIZADOS	SUELDOS POLICIA Y TRANSITO	SUELDOS CONTRATO	SUELDOS SUPLENTES	QUINQUENIOS SINDICATO	QUINQUENIOS CONFIANZA	ESTIMULO ECONOMICO	PRIMA VACACIONAL	AGUINALDO	HORAS EXTRAS	COMPEN-SACIONES ADICIONALES	PRESTACIONES CONTRACTUALES	ESTIMULO ECONOMICO OPERATIVOS CONJUNTOS	APORTACIONES A PENSIONES PATRONAL	APORTACIONES DE SEGURIDAD SOCIAL	CUOTAS RETIRO IMSS	CESANTIA Y VEJEZ IMSS	TOTAL
721	PANTEONERO SEPULTURERO	3070300	DIR MANT URBANO	BASE	SEMANA	GASTO CORRIENTE	RECURSOS FEDERALES	1528025	PARTICIPACIONES	-	-	103,047.92	-	-	-	5,152.39	-	-	5,124.24	21,116.38	70,387.92	-	61,918.88	-	16,487.67	28,797.05	9,448.86	3,721.49	325,202.79
721	PANTEONERO SEPULTURERO	3070300	DIR MANT URBANO	BASE	SEMANA	GASTO CORRIENTE	RECURSOS FEDERALES	1528025	PARTICIPACIONES	-	-	103,047.92	-	-	-	-	-	-	3,660.17	21,116.38	44,073.41	-	61,918.88	-	16,487.67	28,797.05	9,448.86	3,721.49	292,271.80
722	JARDINERO	3040300	DIR MERCADOS	BASE	SEMANA	GASTO CORRIENTE	RECURSOS FEDERALES	1528025	PARTICIPACIONES	-	-	103,047.92	-	-	-	5,152.39	-	-	5,856.28	21,116.38	41,106.55	-	62,391.08	-	16,487.67	28,797.05	9,448.86	3,721.49	297,125.63
722	JARDINERO	3070100	SEC SERV MPALES	BASE	QUINCENA	GASTO CORRIENTE	RECURSOS FEDERALES	1528025	PARTICIPACIONES	-	-	107,260.67	-	-	-	5,363.03	-	-	5,333.73	21,979.65	-	-	63,611.13	-	17,161.70	28,797.05	9,448.86	3,721.49	262,677.30
722	JARDINERO	3070100	SEC SERV MPALES	BASE	QUINCENA	GASTO CORRIENTE	RECURSOS FEDERALES	1528025	PARTICIPACIONES	-	-	107,260.67	-	-	-	5,363.03	-	-	5,333.73	21,979.65	-	-	63,611.13	-	17,161.70	28,797.05	9,448.86	3,721.49	262,677.30
722	JARDINERO	3070100	SEC SERV MPALES	BASE	QUINCENA	GASTO CORRIENTE	RECURSOS FEDERALES	1528025	PARTICIPACIONES	-	-	107,260.67	-	-	-	5,363.03	-	-	5,333.73	21,979.65	-	-	63,611.13	-	17,161.70	28,797.05	9,448.86	3,721.49	262,677.30
722	JARDINERO	3070100	SEC SERV MPALES	BASE	SEMANA	GASTO CORRIENTE	RECURSOS FEDERALES	1528025	PARTICIPACIONES	-	-	107,260.67	-	-	-	5,363.03	-	-	5,714.71	21,979.65	-	-	63,486.52	-	17,161.70	28,797.05	9,448.86	3,721.49	262,933.68
722	JARDINERO	3070100	SEC SERV MPALES	BASE	SEMANA	GASTO CORRIENTE	RECURSOS FEDERALES	1528025	PARTICIPACIONES	-	-	107,260.67	-	-	-	5,363.03	-	-	5,333.73	21,979.65	35,020.91	-	63,086.47	-	17,161.70	28,797.05	9,448.86	3,721.49	297,173.55
722	JARDINERO	3070100	SEC SERV MPALES	BASE	QUINCENA	GASTO CORRIENTE	RECURSOS FEDERALES	1528025	PARTICIPACIONES	-	-	107,260.67	-	-	-	5,363.03	-	-	5,333.73	21,979.65	-	-	63,086.47	-	17,161.70	28,797.05	9,448.86	3,721.49	262,152.64
722	JARDINERO	3070100	SEC SERV MPALES	BASE	SEMANA	GASTO CORRIENTE	RECURSOS FEDERALES	1528025	PARTICIPACIONES	-	-	103,047.92	-	-	-	10,304.79	-	-	5,856.28	21,116.38	70,810.25	-	62,482.89	-	16,487.67	28,797.05	9,448.86	3,721.49	332,073.54
722	JARDINERO	3070200	DIR ASEO PÚBLICO	BASE	SEMANA	GASTO CORRIENTE	RECURSOS FEDERALES	1528025	PARTICIPACIONES	-	-	107,260.67	-	-	-	-	-	-	4,190.79	21,979.65	-	-	63,709.51	-	17,161.70	28,797.05	9,448.86	3,721.49	256,269.70
722	JARDINERO	3070300	DIR MANT URBANO	BASE	SEMANA	GASTO CORRIENTE	RECURSOS FEDERALES	1528025	PARTICIPACIONES	-	-	103,047.92	-	-	-	20,609.59	-	-	6,588.31	21,116.38	70,387.92	-	68,866.76	-	16,487.67	28,797.05	9,448.86	3,721.49	349,071.92
722	JARDINERO	3070300	DIR MANT URBANO	BASE	SEMANA	GASTO CORRIENTE	RECURSOS FEDERALES	1528025	PARTICIPACIONES	-	-	107,260.67	-	-	-	16,089.10	-	-	6,095.69	21,979.65	35,167.43	-	63,709.51	-	17,161.70	28,797.05	9,448.86	3,721.49	309,431.14
722	JARDINERO	3070300	DIR MANT URBANO	BASE	SEMANA	GASTO CORRIENTE	RECURSOS FEDERALES	1528025	PARTICIPACIONES	-	-	107,260.67	-	-	-	21,452.13	-	-	6,857.66	21,979.65	-	-	63,709.51	-	17,161.70	28,797.05	9,448.86	3,721.49	280,388.71
722	JARDINERO	3070300	DIR MANT URBANO	BASE	SEMANA	GASTO CORRIENTE	RECURSOS FEDERALES	1528025	PARTICIPACIONES	-	-	107,260.67	-	-	-	16,089.10	-	-	6,095.69	21,979.65	-	-	63,709.51	-	17,161.70	28,797.05	9,448.86	3,721.49	274,263.71
722	JARDINERO	3070300	DIR MANT URBANO	BASE	SEMANA	GASTO CORRIENTE	RECURSOS FEDERALES	1528025	PARTICIPACIONES	-	-	107,260.67	-	-	-	10,726.06	-	-	6,095.69	21,979.65	-	-	63,709.51	-	17,161.70	28,797.05	9,448.86	3,721.49	268,900.68
722	JARDINERO	3070300	DIR MANT URBANO	BASE	SEMANA	GASTO CORRIENTE	RECURSOS FEDERALES	1528025	PARTICIPACIONES	-	-	107,260.67	-	-	-	10,726.06	-	-	6,095.69	21,979.65	-	-	63,709.51	-	17,161.70	28,797.05	9,448.86	3,721.49	268,900.68
722	JARDINERO	3070300	DIR MANT URBANO	BASE	SEMANA	GASTO CORRIENTE	RECURSOS FEDERALES	1528025	PARTICIPACIONES	-	-	107,260.67	-	-	-	10,726.06	-	-	6,095.69	21,979.65	-	-	63,709.51	-	17,161.70	28,797.05	9,448.86	3,721.49	268,900.68
722	JARDINERO	3070300	DIR MANT URBANO	BASE	SEMANA	GASTO CORRIENTE	RECURSOS FEDERALES	1528025	PARTICIPACIONES	-	-	107,260.67	-	-	-	10,726.06	-	-	6,095.69	21,979.65	-	-	63,709.51	-	17,161.70	28,797.05	9,448.86	3,721.49	268,900.68
722	JARDINERO	3070300	DIR MANT URBANO	BASE	SEMANA	GASTO CORRIENTE	RECURSOS FEDERALES	1528025	PARTICIPACIONES	-	-	107,260.67	-	-	-	5,363.03	-	-	6,095.69	21,979.65	-	-	63,709.51	-	17,161.70	28,797.05	9,448.86	3,721.49	263,537.65
722	JARDINERA	3070300	DIR MANT URBANO	BASE	SEMANA	GASTO CORRIENTE	RECURSOS FEDERALES	1528025	PARTICIPACIONES	-	-	107,260.67	-	-	-	5,363.03	-	-	6,095.69	21,979.65	-	-	63,709.51	-	17,161.70	28,797.05	9,448.86	3,721.49	263,537.65
722	JARDINERA	3070300	DIR MANT URBANO	BASE	QUINCENA	GASTO CORRIENTE	RECURSOS FEDERALES	1528025	PARTICIPACIONES	-	-	107,260.67	-	-	-	-	-	-	4,571.77	21,979.65	-	-	63,709.51	-	17,161.70	28,797.05	9,448.86	3,721.49	256,650.69
722	JARDINERA	3070300	DIR MANT URBANO	BASE	QUINCENA	GASTO CORRIENTE	RECURSOS FEDERALES	1528025	PARTICIPACIONES	-	-	107,260.67	-	-	-	-	-	-	4,571.77	21,979.65	-	-	63,709.51	-	17,161.70	28,797.05	9,448.86	3,721.49	256,650.69
722	JARDINERA	3070300	DIR MANT URBANO	BASE	QUINCENA	GASTO CORRIENTE	RECURSOS FEDERALES	1528025	PARTICIPACIONES	-	-	107,260.67	-	-	-	-	-	-	4,571.77	21,979.65	-	-	63,709.51	-	17,161.70	28,797.05	9,448.86	3,721.49	256,650.69
722	JARDINERO	3070300	DIR MANT URBANO	BASE	SEMANA	GASTO CORRIENTE	RECURSOS FEDERALES	1528025	PARTICIPACIONES	-	-	107,260.67	-	-	-	16,089.10	-	-	6,476.67	21,979.65	73,412.01	-	63,611.13	-	17,161.70	28,797.05	9,448.86	3,721.49	347,958.33
722	JARDINERO	3070300	DIR MANT URBANO	BASE	SEMANA	GASTO CORRIENTE	RECURSOS FEDERALES	1528025	PARTICIPACIONES	-	-	107,260.67	-	-	-	10,726.06	-	-	6,095.69	21,979.65	73,412.01	-	63,611.13	-	17,161.70	28,797.05	9,448.86	3,721.49	342,214.32
722	JARDINERO	3070300	DIR MANT URBANO	BASE	SEMANA	GASTO CORRIENTE	RECURSOS FEDERALES	1528025	PARTICIPACIONES	-	-	107,260.67	-	-	-	10,726.06	-	-	6,095.69	21,979.65	73,412.01	-	63,611.13	-	17,161.70	28,797.05	9,448.86	3,721.49	342,214.32
722	JARDINERO	3070300	DIR MANT URBANO	BASE	SEMANA	GASTO CORRIENTE	RECURSOS FEDERALES	1528025	PARTICIPACIONES	-	-	107,260.67	-	-	-	10,726.06	-	-	6,095.69	21,979.65	73,412.01	-	63,611.13	-	17,161.70	28,797.05	9,448.86	3,721.49	342,214.32
722	JARDINERO	3070300	DIR MANT URBANO	BASE	SEMANA	GASTO CORRIENTE	RECURSOS FEDERALES	1528025	PARTICIPACIONES	-	-	107,260.67	-	-	-	5,363.03	-	-	6,095.69	21,979.65	73,412.01	-	63,611.13	-	17,161.70	28,797.05	9,448.86	3,721.49	336,851.29
722	JARDINERO	3070300	DIR MANT URBANO	BASE	SEMANA	GASTO CORRIENTE	RECURSOS FEDERALES	1528025	PARTICIPACIONES	-	-	107,260.67	-	-	-	5,363.03	-	-	5,333.73	21,979.65	73,412.01	-	63,611.13	-	17,161.70	28,797.05	9,448.86	3,721.49	336,089.33
722	JARDINERO	3070300	DIR MANT URBANO	BASE	SEMANA	GASTO CORRIENTE	RECURSOS FEDERALES	1528025	PARTICIPACIONES	-	-	107,260.67	-	-	-	10,726.06	-	-	6,095.69	21,979.65	73,412.01	-	63,086.47	-	17,161.70	28,797.05	9,448.86	3,721.49	341,689.65
722	JARDINERO	3070300	DIR MANT URBANO	BASE	SEMANA	GASTO CORRIENTE	RECURSOS FEDERALES	1528025	PARTICIPACIONES	-	-	107,260.67	-	-	-	-	-	-	4,571.77	21,979.65	35,020.91	-	63,086.47	-	17,161.70	28,797.05	9,448.86	3,721.49	291,048.55
722	JARDINERO	3070300	DIR MANT URBANO	BASE	SEMANA	GASTO CORRIENTE	RECURSOS FEDERALES	1528025	PARTICIPACIONES	-	-	107,260.67	-	-	-	16,089.10	-	-	6,095.69	21,979.65	-	-	63,086.47	-	17,161.70	28,797.05	9,448.86	3,721.49	273,640.67

CLAVE DE LA CATEGORÍA	PLAZA/PUESTO	UNIDAD EJECUTORA	ADSCRIPCIÓN	TIPO DE CONTRATO	TIPO DE NÓMINA	TIPO DE GASTO	RAMO	FUENTE DE FINANC.	SUBFUENTE DE FINANCIAMIENTO /CRI	DIETAS	SUELDOS CONFIANZA	SALARIOS SINDICALIZADOS	SUELDOS POLICIA Y TRANSITO	SUELDOS CONTRATO	SUELDOS SUPLENTES	QUINQUENIOS SINDICATO	QUINQUENIOS CONFIANZA	ESTIMULO ECONOMICO	PRIMA VACACIONAL	AGUINALDO	HORAS EXTRAS	COMPEN-SACIONES ADICIONALES	PRESTACIONES CONTRACTUALES	ESTIMULO ECONOMICO OPERATIVOS CONJUNTOS	APORTACIONES A PENSIONES PATRONAL	APORTACIONES DE SEGURIDAD SOCIAL	CUOTAS RETIRO IMSS	CESANTIA Y VEJEZ IMSS	TOTAL
722	JARDINERO	3070300	DIR MANT URBANO	BASE	QUINCENA	GASTO CORRIENTE	RECURSOS FEDERALES	1528025	PARTICIPACIONES	-	-	107,260.67	-	-	-	5,363.03	-	-	5,333.73	21,979.65	-	-	63,086.47	-	17,161.70	28,797.05	9,448.86	3,721.49	262,152.64
722	JARDINERO	3070300	DIR MANT URBANO	BASE	SEMANA	GASTO CORRIENTE	RECURSOS FEDERALES	1528025	PARTICIPACIONES	-	-	107,260.67	-	-	-	-	-	-	3,809.80	21,979.65	-	-	63,086.47	-	17,161.70	28,797.05	9,448.86	3,721.49	255,265.69
722	JARDINERO	3070300	DIR MANT URBANO	BASE	SEMANA	GASTO CORRIENTE	RECURSOS FEDERALES	1528025	PARTICIPACIONES	-	-	107,260.67	-	-	-	-	-	-	3,809.80	21,979.65	-	-	63,086.47	-	17,161.70	28,797.05	9,448.86	3,721.49	255,265.69
722	JARDINERO	3070300	DIR MANT URBANO	BASE	SEMANA	GASTO CORRIENTE	RECURSOS FEDERALES	1528025	PARTICIPACIONES	-	-	103,047.92	-	-	-	10,304.79	-	-	5,856.28	21,116.38	70,810.25	-	62,482.89	-	16,487.67	28,797.05	9,448.86	3,721.49	332,073.54
722	JARDINERO	3070300	DIR MANT URBANO	BASE	SEMANA	GASTO CORRIENTE	RECURSOS FEDERALES	1528025	PARTICIPACIONES	-	-	103,047.92	-	-	-	10,304.79	-	-	5,856.28	21,116.38	70,810.25	-	62,482.89	-	16,487.67	28,797.05	9,448.86	3,721.49	332,073.54
722	JARDINERO	3070300	DIR MANT URBANO	BASE	SEMANA	GASTO CORRIENTE	RECURSOS FEDERALES	1528025	PARTICIPACIONES	-	-	103,047.92	-	-	-	10,304.79	-	-	5,856.28	21,116.38	70,810.25	-	62,482.89	-	16,487.67	28,797.05	9,448.86	3,721.49	332,073.54
722	JARDINERO	3070300	DIR MANT URBANO	BASE	SEMANA	GASTO CORRIENTE	RECURSOS FEDERALES	1528025	PARTICIPACIONES	-	-	103,047.92	-	-	-	10,304.79	-	-	5,856.28	21,116.38	70,810.25	-	62,482.89	-	16,487.67	28,797.05	9,448.86	3,721.49	332,073.54
722	JARDINERO	3070300	DIR MANT URBANO	BASE	SEMANA	GASTO CORRIENTE	RECURSOS FEDERALES	1528025	PARTICIPACIONES	-	-	103,047.92	-	-	-	10,304.79	-	-	5,856.28	21,116.38	70,810.25	-	62,482.89	-	16,487.67	28,797.05	9,448.86	3,721.49	332,073.54
722	JARDINERO	3070300	DIR MANT URBANO	BASE	SEMANA	GASTO CORRIENTE	RECURSOS FEDERALES	1528025	PARTICIPACIONES	-	-	103,047.92	-	-	-	5,152.39	-	-	5,856.28	21,116.38	70,810.25	-	62,482.89	-	16,487.67	28,797.05	9,448.86	3,721.49	326,921.15
722	JARDINERO	3070300	DIR MANT URBANO	BASE	SEMANA	GASTO CORRIENTE	RECURSOS FEDERALES	1528025	PARTICIPACIONES	-	-	103,047.92	-	-	-	5,152.39	-	-	5,856.28	21,116.38	70,810.25	-	62,482.89	-	16,487.67	28,797.05	9,448.86	3,721.49	326,921.15
722	JARDINERO	3070300	DIR MANT URBANO	BASE	SEMANA	GASTO CORRIENTE	RECURSOS FEDERALES	1528025	PARTICIPACIONES	-	-	103,047.92	-	-	-	5,152.39	-	-	5,856.28	21,116.38	70,810.25	-	62,482.89	-	16,487.67	28,797.05	9,448.86	3,721.49	326,921.15
722	JARDINERO	3070300	DIR MANT URBANO	BASE	SEMANA	GASTO CORRIENTE	RECURSOS FEDERALES	1528025	PARTICIPACIONES	-	-	103,047.92	-	-	-	5,152.39	-	-	5,856.28	21,116.38	70,810.25	-	62,482.89	-	16,487.67	28,797.05	9,448.86	3,721.49	326,921.15
722	JARDINERO	3070300	DIR MANT URBANO	BASE	SEMANA	GASTO CORRIENTE	RECURSOS FEDERALES	1528025	PARTICIPACIONES	-	-	103,047.92	-	-	-	5,152.39	-	-	5,856.28	21,116.38	70,810.25	-	62,482.89	-	16,487.67	28,797.05	9,448.86	3,721.49	326,921.15
722	JARDINERO	3070300	DIR MANT URBANO	BASE	SEMANA	GASTO CORRIENTE	RECURSOS FEDERALES	1528025	PARTICIPACIONES	-	-	103,047.92	-	-	-	5,152.39	-	-	5,490.26	21,116.38	70,810.25	-	62,482.89	-	16,487.67	28,797.05	9,448.86	3,721.49	326,555.14
722	JARDINERO	3070300	DIR MANT URBANO	BASE	SEMANA	GASTO CORRIENTE	RECURSOS FEDERALES	1528025	PARTICIPACIONES	-	-	103,047.92	-	-	-	5,152.39	-	-	5,124.24	21,116.38	70,810.25	-	62,482.89	-	16,487.67	28,797.05	9,448.86	3,721.49	326,189.12
722	JARDINERO	3070300	DIR MANT URBANO	BASE	SEMANA	GASTO CORRIENTE	RECURSOS FEDERALES	1528025	PARTICIPACIONES	-	-	103,047.92	-	-	-	5,152.39	-	-	5,124.24	21,116.38	70,810.25	-	62,482.89	-	16,487.67	28,797.05	9,448.86	3,721.49	326,189.12
722	JARDINERO	3070300	DIR MANT URBANO	BASE	SEMANA	GASTO CORRIENTE	RECURSOS FEDERALES	1528025	PARTICIPACIONES	-	-	103,047.92	-	-	-	5,152.39	-	-	5,124.24	21,116.38	70,810.25	-	62,482.89	-	16,487.67	28,797.05	9,448.86	3,721.49	326,189.12
722	JARDINERO	3070300	DIR MANT URBANO	BASE	SEMANA	GASTO CORRIENTE	RECURSOS FEDERALES	1528025	PARTICIPACIONES	-	-	103,047.92	-	-	-	-	-	-	4,758.22	21,116.38	70,810.25	-	62,482.89	-	16,487.67	28,797.05	9,448.86	3,721.49	320,670.71
722	JARDINERO	3070300	DIR MANT URBANO	BASE	SEMANA	GASTO CORRIENTE	RECURSOS FEDERALES	1528025	PARTICIPACIONES	-	-	103,047.92	-	-	-	10,304.79	-	-	5,856.28	21,116.38	33,926.98	-	62,482.89	-	16,487.67	28,797.05	9,448.86	3,721.49	295,190.29
722	JARDINERO	3070300	DIR MANT URBANO	BASE	SEMANA	GASTO CORRIENTE	RECURSOS FEDERALES	1528025	PARTICIPACIONES	-	-	103,047.92	-	-	-	5,152.39	-	-	5,856.28	21,116.38	33,926.98	-	62,482.89	-	16,487.67	28,797.05	9,448.86	3,721.49	290,037.88
722	JARDINERO	3070300	DIR MANT URBANO	BASE	SEMANA	GASTO CORRIENTE	RECURSOS FEDERALES	1528025	PARTICIPACIONES	-	-	103,047.92	-	-	-	5,152.39	-	-	5,856.28	21,116.38	33,926.98	-	62,482.89	-	16,487.67	28,797.05	9,448.86	3,721.49	290,037.88
722	JARDINERO	3070300	DIR MANT URBANO	BASE	SEMANA	GASTO CORRIENTE	RECURSOS FEDERALES	1528025	PARTICIPACIONES	-	-	103,047.92	-	-	-	5,152.39	-	-	5,490.26	21,116.38	33,926.98	-	62,482.89	-	16,487.67	28,797.05	9,448.86	3,721.49	289,671.86
722	JARDINERO	3070300	DIR MANT URBANO	BASE	SEMANA	GASTO CORRIENTE	RECURSOS FEDERALES	1528025	PARTICIPACIONES	-	-	103,047.92	-	-	-	-	-	-	4,392.20	21,116.38	33,926.98	-	62,482.89	-	16,487.67	28,797.05	9,448.86	3,721.49	283,421.42
722	JARDINERO	3070300	DIR MANT URBANO	BASE	SEMANA	GASTO CORRIENTE	RECURSOS FEDERALES	1528025	PARTICIPACIONES	-	-	103,047.92	-	-	-	-	-	-	4,392.20	21,116.38	33,926.98	-	62,482.89	-	16,487.67	28,797.05	9,448.86	3,721.49	283,421.42
722	JARDINERO	3070300	DIR MANT URBANO	BASE	SEMANA	GASTO CORRIENTE	RECURSOS FEDERALES	1528025	PARTICIPACIONES	-	-	103,047.92	-	-	-	-	-	-	4,392.20	21,116.38	33,926.98	-	62,482.89	-	16,487.67	28,797.05	9,448.86	3,721.49	283,421.42
722	JARDINERO	3070300	DIR MANT URBANO	BASE	SEMANA	GASTO CORRIENTE	RECURSOS FEDERALES	1528025	PARTICIPACIONES	-	-	103,047.92	-	-	-	-	-	-	3,660.17	21,116.38	33,926.98	-	62,482.89	-	16,487.67	28,797.05	9,448.86	3,721.49	282,689.39
722	JARDINERO	3070300	DIR MANT URBANO	BASE	SEMANA	GASTO CORRIENTE	RECURSOS FEDERALES	1528025	PARTICIPACIONES	-	-	103,047.92	-	-	-	5,152.39	-	-	5,856.28	21,116.38	-	-	62,482.89	-	16,487.67	28,797.05	9,448.86	3,721.49	256,110.91
722	JARDINERO	3070300	DIR MANT URBANO	BASE	SEMANA	GASTO CORRIENTE	RECURSOS FEDERALES	1528025	PARTICIPACIONES	-	-	103,047.92	-	-	-	-	-	-	4,026.18	21,116.38	-	-	62,482.89	-	16,487.67	28,797.05	9,448.86	3,721.49	249,128.43
722	JARDINERO	3070300	DIR MANT URBANO	BASE	SEMANA	GASTO CORRIENTE	RECURSOS FEDERALES	1528025	PARTICIPACIONES	-	-	103,047.92	-	-	-	-	-	-	4,026.18	21,116.38	-	-	62,482.89	-	16,487.67	28,797.05	9,448.86	3,721.49	249,128.43
722	JARDINERO	3070300	DIR MANT URBANO	BASE	SEMANA	GASTO CORRIENTE	RECURSOS FEDERALES	1528025	PARTICIPACIONES	-	-	103,047.92	-	-	-	-	-	-	4,026.18	21,116.38	-	-	62,482.89	-	16,487.67	28,797.05	9,448.86	3,721.49	249,128.43
722	JARDINERO	3070300	DIR MANT URBANO	BASE	SEMANA	GASTO CORRIENTE	RECURSOS FEDERALES	1528025	PARTICIPACIONES	-	-	103,047.92	-	-	-	20,609.59	-	-	6,588.31	21,116.38	70,387.92	-	62,391.08	-	16,487.67	28,797.05	9,448.86	3,721.49	342,596.23

CLAVE DE LA CATEGORÍA	PLAZA/PUESTO	UNIDAD EJECUTORA	ADSCRIPCIÓN	TIPO DE CONTRATO	TIPO DE NÓMINA	TIPO DE GASTO	RAMO	FUENTE DE FINANC.	SUBFUENTE DE FINANCIAMIENTO /CRI	DIETAS	SUELDOS CONFIANZA	SALARIOS SINDICALIZADOS	SUELDOS POLICIA Y TRANSITO	SUELDOS CONTRATO	SUELDOS SUPLENTES	QUINQUENIOS SINDICATO	QUINQUENIOS CONFIANZA	ESTIMULO ECONOMICO	PRIMA VACACIONAL	AGUINALDO	HORAS EXTRAS	COMPEN-SACIONES ADICIONALES	PRESTACIONES CONTRACTUALES	ESTIMULO ECONOMICO OPERATIVOS CONJUNTOS	APORTACIONES A PENSIONES PATRONAL	APORTACIONES DE SEGURIDAD SOCIAL	CUOTAS RETIRO IMSS	CESANTIA Y VEJEZ IMSS	TOTAL
722	JARDINERO	3070300	DIR MANT URBANO	BASE	SEMANA	GASTO CORRIENTE	RECURSOS FEDERALES	1528025	PARTICIPACIONES	-	-	103,047.92	-	-	-	10,304.79	-	-	5,856.28	21,116.38	70,387.92	-	62,391.08	-	16,487.67	28,797.05	9,448.86	3,721.49	331,559.41
722	JARDINERO	3070300	DIR MANT URBANO	BASE	SEMANA	GASTO CORRIENTE	RECURSOS FEDERALES	1528025	PARTICIPACIONES	-	-	103,047.92	-	-	-	10,304.79	-	-	5,856.28	21,116.38	70,387.92	-	62,391.08	-	16,487.67	28,797.05	9,448.86	3,721.49	331,559.41
722	JARDINERO	3070300	DIR MANT URBANO	BASE	SEMANA	GASTO CORRIENTE	RECURSOS FEDERALES	1528025	PARTICIPACIONES	-	-	103,047.92	-	-	-	10,304.79	-	-	5,856.28	21,116.38	70,387.92	-	62,391.08	-	16,487.67	28,797.05	9,448.86	3,721.49	331,559.41
722	JARDINERO	3070300	DIR MANT URBANO	BASE	SEMANA	GASTO CORRIENTE	RECURSOS FEDERALES	1528025	PARTICIPACIONES	-	-	103,047.92	-	-	-	5,152.39	-	-	5,856.28	21,116.38	70,387.92	-	62,391.08	-	16,487.67	28,797.05	9,448.86	3,721.49	326,407.01
722	JARDINERO	3070300	DIR MANT URBANO	BASE	SEMANA	GASTO CORRIENTE	RECURSOS FEDERALES	1528025	PARTICIPACIONES	-	-	103,047.92	-	-	-	5,152.39	-	-	5,856.28	21,116.38	70,387.92	-	62,391.08	-	16,487.67	28,797.05	9,448.86	3,721.49	326,407.01
722	JARDINERO	3070300	DIR MANT URBANO	BASE	SEMANA	GASTO CORRIENTE	RECURSOS FEDERALES	1528025	PARTICIPACIONES	-	-	103,047.92	-	-	-	5,152.39	-	-	5,856.28	21,116.38	70,387.92	-	62,391.08	-	16,487.67	28,797.05	9,448.86	3,721.49	326,407.01
722	JARDINERO	3070300	DIR MANT URBANO	BASE	SEMANA	GASTO CORRIENTE	RECURSOS FEDERALES	1528025	PARTICIPACIONES	-	-	103,047.92	-	-	-	5,152.39	-	-	5,856.28	21,116.38	70,387.92	-	62,391.08	-	16,487.67	28,797.05	9,448.86	3,721.49	326,407.01
722	JARDINERO	3070300	DIR MANT URBANO	BASE	SEMANA	GASTO CORRIENTE	RECURSOS FEDERALES	1528025	PARTICIPACIONES	-	-	103,047.92	-	-	-	5,152.39	-	-	5,856.28	21,116.38	70,387.92	-	62,391.08	-	16,487.67	28,797.05	9,448.86	3,721.49	326,407.01
722	JARDINERO	3070300	DIR MANT URBANO	BASE	SEMANA	GASTO CORRIENTE	RECURSOS FEDERALES	1528025	PARTICIPACIONES	-	-	103,047.92	-	-	-	5,152.39	-	-	5,490.26	21,116.38	70,387.92	-	62,391.08	-	16,487.67	28,797.05	9,448.86	3,721.49	326,040.99
722	JARDINERO	3070300	DIR MANT URBANO	BASE	SEMANA	GASTO CORRIENTE	RECURSOS FEDERALES	1528025	PARTICIPACIONES	-	-	103,047.92	-	-	-	5,152.39	-	-	5,490.26	21,116.38	70,387.92	-	62,391.08	-	16,487.67	28,797.05	9,448.86	3,721.49	326,040.99
722	JARDINERO	3070300	DIR MANT URBANO	BASE	SEMANA	GASTO CORRIENTE	RECURSOS FEDERALES	1528025	PARTICIPACIONES	-	-	103,047.92	-	-	-	5,152.39	-	-	5,490.26	21,116.38	70,387.92	-	62,391.08	-	16,487.67	28,797.05	9,448.86	3,721.49	326,040.99
722	JARDINERO	3070300	DIR MANT URBANO	BASE	SEMANA	GASTO CORRIENTE	RECURSOS FEDERALES	1528025	PARTICIPACIONES	-	-	103,047.92	-	-	-	5,152.39	-	-	5,124.24	21,116.38	70,387.92	-	62,391.08	-	16,487.67	28,797.05	9,448.86	3,721.49	325,674.98
722	JARDINERO	3070300	DIR MANT URBANO	BASE	SEMANA	GASTO CORRIENTE	RECURSOS FEDERALES	1528025	PARTICIPACIONES	-	-	103,047.92	-	-	-	-	-	-	4,392.20	21,116.38	33,504.65	-	62,391.08	-	16,487.67	28,797.05	9,448.86	3,721.49	282,907.28
722	JARDINERO	3070300	DIR MANT URBANO	BASE	SEMANA	GASTO CORRIENTE	RECURSOS FEDERALES	1528025	PARTICIPACIONES	-	-	103,047.92	-	-	-	-	-	-	4,392.20	21,116.38	33,504.65	-	62,391.08	-	16,487.67	28,797.05	9,448.86	3,721.49	282,907.28
722	JARDINERO	3070300	DIR MANT URBANO	BASE	SEMANA	GASTO CORRIENTE	RECURSOS FEDERALES	1528025	PARTICIPACIONES	-	-	103,047.92	-	-	-	5,152.39	-	-	5,856.28	21,116.38	70,810.25	-	61,918.88	-	16,487.67	28,797.05	9,448.86	3,721.49	326,357.14
722	JARDINERO	3070300	DIR MANT URBANO	BASE	SEMANA	GASTO CORRIENTE	RECURSOS FEDERALES	1528025	PARTICIPACIONES	-	-	103,047.92	-	-	-	5,152.39	-	-	5,124.24	21,116.38	70,810.25	-	61,918.88	-	16,487.67	28,797.05	9,448.86	3,721.49	325,625.10
722	JARDINERO	3070300	DIR MANT URBANO	BASE	SEMANA	GASTO CORRIENTE	RECURSOS FEDERALES	1528025	PARTICIPACIONES	-	-	103,047.92	-	-	-	5,152.39	-	-	5,124.24	21,116.38	70,810.25	-	61,918.88	-	16,487.67	28,797.05	9,448.86	3,721.49	325,625.10
722	JARDINERO	3070300	DIR MANT URBANO	BASE	SEMANA	GASTO CORRIENTE	RECURSOS FEDERALES	1528025	PARTICIPACIONES	-	-	103,047.92	-	-	-	5,152.39	-	-	5,490.26	21,116.38	70,387.92	-	61,918.88	-	16,487.67	28,797.05	9,448.86	3,721.49	325,568.79
722	JARDINERO	3070300	DIR MANT URBANO	BASE	SEMANA	GASTO CORRIENTE	RECURSOS FEDERALES	1528025	PARTICIPACIONES	-	-	103,047.92	-	-	-	-	-	-	4,392.20	21,116.38	70,810.25	-	61,918.88	-	16,487.67	28,797.05	9,448.86	3,721.49	319,740.67
722	JARDINERO	3070300	DIR MANT URBANO	BASE	SEMANA	GASTO CORRIENTE	RECURSOS FEDERALES	1528025	PARTICIPACIONES	-	-	103,047.92	-	-	-	-	-	-	4,758.22	21,116.38	70,387.92	-	61,918.88	-	16,487.67	28,797.05	9,448.86	3,721.49	319,684.36
722	JARDINERO	3070300	DIR MANT URBANO	BASE	SEMANA	GASTO CORRIENTE	RECURSOS FEDERALES	1528025	PARTICIPACIONES	-	-	103,047.92	-	-	-	-	-	-	4,392.20	21,116.38	70,387.92	-	61,918.88	-	16,487.67	28,797.05	9,448.86	3,721.49	319,318.34
722	JARDINERO	3070300	DIR MANT URBANO	BASE	SEMANA	GASTO CORRIENTE	RECURSOS FEDERALES	1528025	PARTICIPACIONES	-	-	103,047.92	-	-	-	-	-	-	3,660.17	21,116.38	70,810.25	-	61,918.88	-	16,487.67	28,797.05	9,448.86	3,721.49	319,008.65
722	JARDINERO	3070300	DIR MANT URBANO	BASE	SEMANA	GASTO CORRIENTE	RECURSOS FEDERALES	1528025	PARTICIPACIONES	-	-	103,047.92	-	-	-	5,152.39	-	-	5,856.28	21,116.38	33,504.65	-	61,918.88	-	16,487.67	28,797.05	9,448.86	3,721.49	289,051.54
722	JARDINERO	3070300	DIR MANT URBANO	BASE	SEMANA	GASTO CORRIENTE	RECURSOS FEDERALES	1528025	PARTICIPACIONES	-	-	103,047.92	-	-	-	-	-	-	4,758.22	21,116.38	33,926.98	-	61,918.88	-	16,487.67	28,797.05	9,448.86	3,721.49	283,223.42
722	JARDINERO	3070300	DIR MANT URBANO	BASE	SEMANA	GASTO CORRIENTE	RECURSOS FEDERALES	1528025	PARTICIPACIONES	-	-	103,047.92	-	-	-	-	-	-	3,660.17	21,116.38	33,926.98	-	61,918.88	-	16,487.67	28,797.05	9,448.86	3,721.49	282,125.38
722	JARDINERO	3070300	DIR MANT URBANO	BASE	SEMANA	GASTO CORRIENTE	RECURSOS FEDERALES	1528025	PARTICIPACIONES	-	-	103,047.92	-	-	-	-	-	-	3,660.17	21,116.38	33,504.65	-	61,918.88	-	16,487.67	28,797.05	9,448.86	3,721.49	281,703.05
722	JARDINERO	3070300	DIR MANT URBANO	BASE	SEMANA	GASTO CORRIENTE	RECURSOS FEDERALES	1528025	PARTICIPACIONES	-	-	103,047.92	-	-	-	-	-	-	3,660.17	21,116.38	33,504.65	-	61,918.88	-	16,487.67	28,797.05	9,448.86	3,721.49	281,703.05
722	JARDINERO	3070300	DIR MANT URBANO	BASE	SEMANA	GASTO CORRIENTE	RECURSOS FEDERALES	1528025	PARTICIPACIONES	-	-	103,047.92	-	-	-	-	-	-	3,660.17	21,116.38	-	-	61,918.88	-	16,487.67	28,797.05	9,448.86	3,721.49	248,198.39
722	JARDINERO	3070300	DIR MANT URBANO	BASE	SEMANA	GASTO CORRIENTE	RECURSOS FEDERALES	1528025	PARTICIPACIONES	-	-	103,047.92	-	-	-	-	-	-	3,660.17	21,116.38	-	-	61,918.88	-	16,487.67	28,797.05	9,448.86	3,721.49	248,198.39
722	JARDINERO	3070300	DIR MANT URBANO	BASE	SEMANA	GASTO CORRIENTE	RECURSOS FEDERALES	1528025	PARTICIPACIONES	-	-	103,047.92	-	-	-	-	-	-	3,660.17	21,116.38	-	-	61,918.88	-	16,487.67	28,797.05	9,448.86	3,721.49	248,198.39
722	JARDINERO	3070300	DIR MANT URBANO	BASE	SEMANA	GASTO CORRIENTE	RECURSOS FEDERALES	1528025	PARTICIPACIONES	-	-	103,047.92	-	-	-	-	-	-	3,660.17	21,116.38	-	-	61,918.88	-	16,487.67	28,797.05	9,448.86	3,721.49	248,198.39
722	JARDINERO	3080100	SEC BIENESTAR MPAL	BASE	QUINCENA	GASTO CORRIENTE	RECURSOS FEDERALES	1528025	PARTICIPACIONES	-	-	107,260.67	-	-	-	5,363.03	-	-	5,333.73	21,979.65	-	-	63,611.13	-	17,161.70	28,797.05	9,448.86	3,721.49	262,677.30

CLAVE DE LA CATEGORÍA	PLAZA/PUESTO	UNIDAD EJECUTORA	ADSCRIPCIÓN	TIPO DE CONTRATO	TIPO DE NÓMINA	TIPO DE GASTO	RAMO	FUENTE DE FINANC.	SUBFUENTE DE FINANCIAMIENTO /CRI	DIETAS	SUELDOS CONFIANZA	SALARIOS SINDICALIZADOS	SUELDOS POLICIA Y TRANSITO	SUELDOS CONTRATO	SUELDOS SUPLENTES	QUINQUENIOS SINDICATO	QUINQUENIOS CONFIANZA	ESTIMULO ECONOMICO	PRIMA VACACIONAL	AGUINALDO	HORAS EXTRAS	COMPEN-SACIONES ADICIONALES	PRESTACIONES CONTRACTUALES	ESTIMULO ECONOMICO OPERATIVOS CONJUNTOS	APORTACIONES A PENSIONES PATRONAL	APORTACIONES DE SEGURIDAD SOCIAL	CUOTAS RETIRO IMSS	CESANTIA Y VEJEZ IMSS	TOTAL
722	JARDINERO	3100100	SEC FOM TURÍSTICO	BASE	QUINCENA	GASTO CORRIENTE	RECURSOS FEDERALES	1528025	PARTICIPACIONES	-	-	107,260.67	-	-	-	5,363.03	-	-	6,095.69	21,979.65	-	-	63,388.15	-	17,161.70	28,797.05	9,448.86	3,721.49	263,216.29
723	MACHETERO	3030100	SEC OBRAS P DES URB	BASE	SEMANA	GASTO CORRIENTE	RECURSOS FEDERALES	1528025	PARTICIPACIONES	-	-	103,047.92	-	-	-	5,152.39	-	-	5,490.26	21,116.38	-	-	62,482.89	-	16,487.67	28,797.05	9,448.86	3,721.49	255,744.90
723	MACHETERO	3070100	SEC SERV MPALES	BASE	SEMANA	GASTO CORRIENTE	RECURSOS FEDERALES	1528025	PARTICIPACIONES	-	-	107,260.67	-	-		5,363.03	-	-	5,333.73	21,979.65	-	-	63,086.47	-	17,161.70	28,797.05	9,448.86	3,721.49	262,152.64
723	MACHETERO	3070100	SEC SERV MPALES	BASE	SEMANA	GASTO CORRIENTE	RECURSOS FEDERALES	1528025	PARTICIPACIONES	-	-	103,047.92	-	-	-	5,152.39	-	-	5,490.26	21,116.38	41,106.55	-	62,391.08	-	16,487.67	28,797.05	9,448.86	3,721.49	296,759.63
723	MACHETERO	3070100	SEC SERV MPALES	BASE	SEMANA	GASTO CORRIENTE	RECURSOS FEDERALES	1528025	PARTICIPACIONES	-	-	103,047.92	-	-	-	5,152.39	-	-	5,124.24	21,116.38	41,106.55	-	62,391.08	-	16,487.67	28,797.05	9,448.86	3,721.49	296,393.61
723	MACHETERO	3070100	SEC SERV MPALES	BASE	SEMANA	GASTO CORRIENTE	RECURSOS FEDERALES	1528025	PARTICIPACIONES	-	-	103,047.92	-	-	-	5,152.39	-	-	5,490.26	21,116.38	77,708.27	-	61,918.88	-	16,487.67	28,797.05	9,448.86	3,721.49	332,889.14
723	MACHETERO	3070200	DIR ASEO PÚBLICO	BASE	SEMANA	GASTO CORRIENTE	RECURSOS FEDERALES	1528025	PARTICIPACIONES	-	-	103,047.92	-	-	-	25,761.98	-	-	7,686.36	21,116.38	77,708.27	-	70,556.08	-	16,487.67	28,797.05	9,448.86	3,721.49	364,332.03
723	MACHETERO	3070200	DIR ASEO PÚBLICO	BASE	SEMANA	GASTO CORRIENTE	RECURSOS FEDERALES	1528025	PARTICIPACIONES	-	-	103,047.92	-	-	-	25,761.98	-	-	7,686.36	21,116.38	77,708.27	-	70,556.08	-	16,487.67	28,797.05	9,448.86	3,721.49	364,332.03
723	MACHETERO	3070200	DIR ASEO PÚBLICO	BASE	SEMANA	GASTO CORRIENTE	RECURSOS FEDERALES	1528025	PARTICIPACIONES	-	-	103,047.92	-	-	-	25,761.98	-	-	7,320.34	21,116.38	77,708.27	-	69,148.31	-	16,487.67	28,797.05	9,448.86	3,721.49	362,558.24
723	MACHETERO	3070200	DIR ASEO PÚBLICO	BASE	SEMANA	GASTO CORRIENTE	RECURSOS FEDERALES	1528025	PARTICIPACIONES	-	-	103,047.92	-	-	-	20,609.59	-	-	6,588.31	21,116.38	121,911.87	-	68,866.76	-	16,487.67	28,797.05	9,448.86	3,721.49	400,595.88
723	MACHETERO	3070200	DIR ASEO PÚBLICO	BASE	SEMANA	GASTO CORRIENTE	RECURSOS FEDERALES	1528025	PARTICIPACIONES	-	-	103,047.92	-	-	-	20,609.59	-	-	6,588.31	21,116.38	77,708.27	-	68,866.76	-	16,487.67	28,797.05	9,448.86	3,721.49	356,392.26
723	MACHETERO	3070200	DIR ASEO PÚBLICO	BASE	SEMANA	GASTO CORRIENTE	RECURSOS FEDERALES	1528025	PARTICIPACIONES	-	-	103,047.92	-	-	-	20,609.59	-	-	6,588.31	21,116.38	77,708.27	-	68,866.76	-	16,487.67	28,797.05	9,448.86	3,721.49	356,392.26
723	MACHETERO	3070200	DIR ASEO PÚBLICO	BASE	SEMANA	GASTO CORRIENTE	RECURSOS FEDERALES	1528025	PARTICIPACIONES	-	-	103,047.92	-	-	-	20,609.59	-	-	6,588.31	21,116.38	77,708.27	-	68,866.76	-	16,487.67	28,797.05	9,448.86	3,721.49	356,392.26
723	MACHETERO	3070200	DIR ASEO PÚBLICO	BASE	SEMANA	GASTO CORRIENTE	RECURSOS FEDERALES	1528025	PARTICIPACIONES	-	-	103,047.92	-	-	-	20,609.59	-	-	6,588.31	21,116.38	77,708.27	-	68,866.76	-	16,487.67	28,797.05	9,448.86	3,721.49	356,392.26
723	MACHETERO	3070200	DIR ASEO PÚBLICO	BASE	SEMANA	GASTO CORRIENTE	RECURSOS FEDERALES	1528025	PARTICIPACIONES	-	-	103,047.92	-	-	-	20,609.59	-	-	6,588.31	21,116.38	77,708.27	-	68,866.76	-	16,487.67	28,797.05	9,448.86	3,721.49	356,392.26
723	MACHETERO	3070200	DIR ASEO PÚBLICO	BASE	SEMANA	GASTO CORRIENTE	RECURSOS FEDERALES	1528025	PARTICIPACIONES	-	-	103,047.92	-	-	-	20,609.59	-	-	6,588.31	21,116.38	77,708.27	-	68,866.76	-	16,487.67	28,797.05	9,448.86	3,721.49	356,392.26
723	MACHETERO	3070200	DIR ASEO PÚBLICO	BASE	SEMANA	GASTO CORRIENTE	RECURSOS FEDERALES	1528025	PARTICIPACIONES	-	-	103,047.92	-	-	-	20,609.59	-	-	6,588.31	21,116.38	77,708.27	-	68,866.76	-	16,487.67	28,797.05	9,448.86	3,721.49	356,392.26
723	MACHETERO	3070200	DIR ASEO PÚBLICO	BASE	SEMANA	GASTO CORRIENTE	RECURSOS FEDERALES	1528025	PARTICIPACIONES	-	-	103,047.92	-	-	-	20,609.59	-	-	6,588.31	21,116.38	77,708.27	-	68,866.76	-	16,487.67	28,797.05	9,448.86	3,721.49	356,392.26
723	MACHETERO	3070200	DIR ASEO PÚBLICO	BASE	SEMANA	GASTO CORRIENTE	RECURSOS FEDERALES	1528025	PARTICIPACIONES	-	-	103,047.92	-	-	-	20,609.59	-	-	6,588.31	21,116.38	77,708.27	-	68,866.76	-	16,487.67	28,797.05	9,448.86	3,721.49	356,392.26
723	MACHETERO	3070200	DIR ASEO PÚBLICO	BASE	SEMANA	GASTO CORRIENTE	RECURSOS FEDERALES	1528025	PARTICIPACIONES	-	-	103,047.92	-	-	-	20,609.59	-	-	6,588.31	21,116.38	77,708.27	-	68,866.76	-	16,487.67	28,797.05	9,448.86	3,721.49	356,392.26
723	MACHETERO	3070200	DIR ASEO PÚBLICO	BASE	SEMANA	GASTO CORRIENTE	RECURSOS FEDERALES	1528025	PARTICIPACIONES	-	-	103,047.92	-	-	-	20,609.59	-	-	6,588.31	21,116.38	77,708.27	-	68,866.76	-	16,487.67	28,797.05	9,448.86	3,721.49	356,392.26
723	MACHETERO	3070200	DIR ASEO PÚBLICO	BASE	SEMANA	GASTO CORRIENTE	RECURSOS FEDERALES	1528025	PARTICIPACIONES	-	-	103,047.92	-	-	-	20,609.59	-	-	6,588.31	21,116.38	77,708.27	-	68,866.76	-	16,487.67	28,797.05	9,448.86	3,721.49	356,392.26
723	MACHETERO	3070200	DIR ASEO PÚBLICO	BASE	SEMANA	GASTO CORRIENTE	RECURSOS FEDERALES	1528025	PARTICIPACIONES	-	-	103,047.92	-	-	-	20,609.59	-	-	6,588.31	21,116.38	77,708.27	-	68,866.76	-	16,487.67	28,797.05	9,448.86	3,721.49	356,392.26
723	MACHETERO	3070200	DIR ASEO PÚBLICO	BASE	SEMANA	GASTO CORRIENTE	RECURSOS FEDERALES	1528025	PARTICIPACIONES	-	-	103,047.92	-	-	-	20,609.59	-	-	6,588.31	21,116.38	77,708.27	-	68,866.76	-	16,487.67	28,797.05	9,448.86	3,721.49	356,392.26
723	MACHETERO	3070200	DIR ASEO PÚBLICO	BASE	SEMANA	GASTO CORRIENTE	RECURSOS FEDERALES	1528025	PARTICIPACIONES	-	-	103,047.92	-	-	-	20,609.59	-	-	6,588.31	21,116.38	85,028.61	-	68,394.57	-	16,487.67	28,797.05	9,448.86	3,721.49	363,240.41
723	MACHETERO	3070200	DIR ASEO PÚBLICO	BASE	SEMANA	GASTO CORRIENTE	RECURSOS FEDERALES	1528025	PARTICIPACIONES	-	-	103,047.92	-	-	-	20,609.59	-	-	6,588.31	21,116.38	77,708.27	-	68,394.57	-	16,487.67	28,797.05	9,448.86	3,721.49	355,920.07
723	MACHETERO	3070200	DIR ASEO PÚBLICO	BASE	SEMANA	GASTO CORRIENTE	RECURSOS FEDERALES	1528025	PARTICIPACIONES	-	-	103,047.92	-	-	-	20,609.59	-	-	6,588.31	21,116.38	77,708.27	-	68,394.57	-	16,487.67	28,797.05	9,448.86	3,721.49	355,920.07
723	MACHETERO	3070200	DIR ASEO PÚBLICO	BASE	SEMANA	GASTO CORRIENTE	RECURSOS FEDERALES	1528025	PARTICIPACIONES	-	-	103,047.92	-	-	-	20,609.59	-	-	6,588.31	21,116.38	77,708.27	-	68,394.57	-	16,487.67	28,797.05	9,448.86	3,721.49	355,920.07
723	MACHETERO	3070200	DIR ASEO PÚBLICO	BASE	SEMANA	GASTO CORRIENTE	RECURSOS FEDERALES	1528025	PARTICIPACIONES	-	-	103,047.92	-	-	-	-	-	-	4,392.20	21,116.38	70,387.92	-	62,482.89	-	16,487.67	28,797.05	9,448.86	3,721.49	319,882.36
723	MACHETERO	3070200	DIR ASEO PÚBLICO	BASE	SEMANA	GASTO CORRIENTE	RECURSOS FEDERALES	1528025	PARTICIPACIONES	-	-	103,047.92	-	-	-	25,761.98	-	-	7,320.34	21,116.38	121,911.87	-	62,391.08	-	16,487.67	28,797.05	9,448.86	3,721.49	400,004.62
723	MACHETERO	3070200	DIR ASEO PÚBLICO	BASE	SEMANA	GASTO CORRIENTE	RECURSOS FEDERALES	1528025	PARTICIPACIONES	-	-	103,047.92	-	-	-	5,152.39	-	-	5,856.28	21,116.38	121,911.87	-	62,391.08	-	16,487.67	28,797.05	9,448.86	3,721.49	377,930.97

CLAVE DE LA CATEGORÍA	PLAZA/PUESTO	UNIDAD EJECUTORA	ADSCRIPCIÓN	TIPO DE CONTRATO	TIPO DE NÓMINA	TIPO DE GASTO	RAMO	FUENTE DE FINANC.	SUBFUENTE DE FINANCIAMIENTO /CRI	DIETAS	SUELDOS CONFIANZA	SALARIOS SINDICALIZADOS	SUELDOS POLICIA Y TRANSITO	SUELDOS CONTRATO	SUELDOS SUPLENTES	QUINQUENIOS SINDICATO	QUINQUENIOS CONFIANZA	ESTIMULO ECONOMICO	PRIMA VACACIONAL	AGUINALDO	HORAS EXTRAS	COMPEN-SACIONES ADICIONALES	PRESTACIONES CONTRACTUALES	ESTIMULO ECONOMICO OPERATIVOS CONJUNTOS	APORTACIONES A PENSIONES PATRONAL	APORTACIONES DE SEGURIDAD SOCIAL	CUOTAS RETIRO IMSS	CESANTIA Y VEJEZ IMSS	TOTAL
723	MACHETERO	3070200	DIR ASEO PÚBLICO	BASE	SEMANA	GASTO CORRIENTE	RECURSOS FEDERALES	1528025	PARTICIPACIONES	-	-	103,047.92	-	-	-	36,066.77	-	-	8,052.38	21,116.38	77,708.27	-	62,391.08	-	16,487.67	28,797.05	9,448.86	3,721.49	366,837.84
723	MACHETERO	3070200	DIR ASEO PÚBLICO	BASE	SEMANA	GASTO CORRIENTE	RECURSOS FEDERALES	1528025	PARTICIPACIONES	-	-	103,047.92	-	-	-	36,066.77	-	-	8,052.38	21,116.38	77,708.27	-	62,391.08	-	16,487.67	28,797.05	9,448.86	3,721.49	366,837.84
723	MACHETERO	3070200	DIR ASEO PÚBLICO	BASE	SEMANA	GASTO CORRIENTE	RECURSOS FEDERALES	1528025	PARTICIPACIONES	-	-	103,047.92	-	-		36,066.77	-	-	8,052.38	21,116.38	77,708.27	-	62,391.08	-	16,487.67	28,797.05	9,448.86	3,721.49	366,837.84
723	MACHETERO	3070200	DIR ASEO PÚBLICO	BASE	SEMANA	GASTO CORRIENTE	RECURSOS FEDERALES	1528025	PARTICIPACIONES	-	-	103,047.92	-	-	-	36,066.77	-	-	8,052.38	21,116.38	77,708.27	-	62,391.08	-	16,487.67	28,797.05	9,448.86	3,721.49	366,837.84
723	MACHETERO	3070200	DIR ASEO PÚBLICO	BASE	SEMANA	GASTO CORRIENTE	RECURSOS FEDERALES	1528025	PARTICIPACIONES	-	-	103,047.92	-	-	-	36,066.77	-	-	8,052.38	21,116.38	77,708.27	-	62,391.08	-	16,487.67	28,797.05	9,448.86	3,721.49	366,837.84
723	MACHETERO	3070200	DIR ASEO PÚBLICO	BASE	SEMANA	GASTO CORRIENTE	RECURSOS FEDERALES	1528025	PARTICIPACIONES	-	-	103,047.92	-	-	-	30,914.37	-	-	8,052.38	21,116.38	77,708.27	-	62,391.08	-	16,487.67	28,797.05	9,448.86	3,721.49	361,685.44
723	MACHETERO	3070200	DIR ASEO PÚBLICO	BASE	SEMANA	GASTO CORRIENTE	RECURSOS FEDERALES	1528025	PARTICIPACIONES	-	-	103,047.92	-	-	-	30,914.37	-	-	8,052.38	21,116.38	77,708.27	-	62,391.08	-	16,487.67	28,797.05	9,448.86	3,721.49	361,685.44
723	MACHETERO	3070200	DIR ASEO PÚBLICO	BASE	SEMANA	GASTO CORRIENTE	RECURSOS FEDERALES	1528025	PARTICIPACIONES	-	-	103,047.92	-	-	-	30,914.37	-	-	8,052.38	21,116.38	77,708.27	-	62,391.08	-	16,487.67	28,797.05	9,448.86	3,721.49	361,685.44
723	MACHETERO	3070200	DIR ASEO PÚBLICO	BASE	SEMANA	GASTO CORRIENTE	RECURSOS FEDERALES	1528025	PARTICIPACIONES	-	-	103,047.92	-	-	-	30,914.37	-	-	8,052.38	21,116.38	77,708.27	-	62,391.08	-	16,487.67	28,797.05	9,448.86	3,721.49	361,685.44
723	MACHETERO	3070200	DIR ASEO PÚBLICO	BASE	SEMANA	GASTO CORRIENTE	RECURSOS FEDERALES	1528025	PARTICIPACIONES	-	-	103,047.92	-	-	-	30,914.37	-	-	8,052.38	21,116.38	77,708.27	-	62,391.08	-	16,487.67	28,797.05	9,448.86	3,721.49	361,685.44
723	MACHETERO	3070200	DIR ASEO PÚBLICO	BASE	SEMANA	GASTO CORRIENTE	RECURSOS FEDERALES	1528025	PARTICIPACIONES	-	-	103,047.92	-	-	-	30,914.37	-	-	8,052.38	21,116.38	77,708.27	-	62,391.08	-	16,487.67	28,797.05	9,448.86	3,721.49	361,685.44
723	MACHETERO	3070200	DIR ASEO PÚBLICO	BASE	SEMANA	GASTO CORRIENTE	RECURSOS FEDERALES	1528025	PARTICIPACIONES	-	-	103,047.92	-	-	-	30,914.37	-	-	8,052.38	21,116.38	77,708.27	-	62,391.08	-	16,487.67	28,797.05	9,448.86	3,721.49	361,685.44
723	MACHETERO	3070200	DIR ASEO PÚBLICO	BASE	SEMANA	GASTO CORRIENTE	RECURSOS FEDERALES	1528025	PARTICIPACIONES	-	-	103,047.92	-	-	-	30,914.37	-	-	8,052.38	21,116.38	77,708.27	-	62,391.08	-	16,487.67	28,797.05	9,448.86	3,721.49	361,685.44
723	MACHETERO	3070200	DIR ASEO PÚBLICO	BASE	SEMANA	GASTO CORRIENTE	RECURSOS FEDERALES	1528025	PARTICIPACIONES	-	-	103,047.92	-	-	-	30,914.37	-	-	8,052.38	21,116.38	77,708.27	-	62,391.08	-	16,487.67	28,797.05	9,448.86	3,721.49	361,685.44
723	MACHETERO	3070200	DIR ASEO PÚBLICO	BASE	SEMANA	GASTO CORRIENTE	RECURSOS FEDERALES	1528025	PARTICIPACIONES	-	-	103,047.92	-	-	-	30,914.37	-	-	8,052.38	21,116.38	77,708.27	-	62,391.08	-	16,487.67	28,797.05	9,448.86	3,721.49	361,685.44
723	MACHETERO	3070200	DIR ASEO PÚBLICO	BASE	SEMANA	GASTO CORRIENTE	RECURSOS FEDERALES	1528025	PARTICIPACIONES	-	-	103,047.92	-	-	-	30,914.37	-	-	8,052.38	21,116.38	77,708.27	-	62,391.08	-	16,487.67	28,797.05	9,448.86	3,721.49	361,685.44
723	MACHETERO	3070200	DIR ASEO PÚBLICO	BASE	SEMANA	GASTO CORRIENTE	RECURSOS FEDERALES	1528025	PARTICIPACIONES	-	-	103,047.92	-	-	-	30,914.37	-	-	8,052.38	21,116.38	77,708.27	-	62,391.08	-	16,487.67	28,797.05	9,448.86	3,721.49	361,685.44
723	MACHETERO	3070200	DIR ASEO PÚBLICO	BASE	SEMANA	GASTO CORRIENTE	RECURSOS FEDERALES	1528025	PARTICIPACIONES	-	-	103,047.92	-	-	-	30,914.37	-	-	8,052.38	21,116.38	77,708.27	-	62,391.08	-	16,487.67	28,797.05	9,448.86	3,721.49	361,685.44
723	MACHETERO	3070200	DIR ASEO PÚBLICO	BASE	SEMANA	GASTO CORRIENTE	RECURSOS FEDERALES	1528025	PARTICIPACIONES	-	-	103,047.92	-	-	-	30,914.37	-	-	8,052.38	21,116.38	77,708.27	-	62,391.08	-	16,487.67	28,797.05	9,448.86	3,721.49	361,685.44
723	MACHETERO	3070200	DIR ASEO PÚBLICO	BASE	SEMANA	GASTO CORRIENTE	RECURSOS FEDERALES	1528025	PARTICIPACIONES	-	-	103,047.92	-	-	-	30,914.37	-	-	8,052.38	21,116.38	77,708.27	-	62,391.08	-	16,487.67	28,797.05	9,448.86	3,721.49	361,685.44
723	MACHETERO	3070200	DIR ASEO PÚBLICO	BASE	SEMANA	GASTO CORRIENTE	RECURSOS FEDERALES	1528025	PARTICIPACIONES	-	-	103,047.92	-	-	-	15,457.19	-	-	6,222.29	21,116.38	92,348.94	-	62,391.08	-	16,487.67	28,797.05	9,448.86	3,721.49	359,038.86
723	MACHETERO	3070200	DIR ASEO PÚBLICO	BASE	SEMANA	GASTO CORRIENTE	RECURSOS FEDERALES	1528025	PARTICIPACIONES	-	-	103,047.92	-	-	-	20,609.59	-	-	6,588.31	21,116.38	85,028.61	-	62,391.08	-	16,487.67	28,797.05	9,448.86	3,721.49	357,236.92
723	MACHETERO	3070200	DIR ASEO PÚBLICO	BASE	SEMANA	GASTO CORRIENTE	RECURSOS FEDERALES	1528025	PARTICIPACIONES	-	-	103,047.92	-	-	-	20,609.59	-	-	6,588.31	21,116.38	85,028.61	-	62,391.08	-	16,487.67	28,797.05	9,448.86	3,721.49	357,236.92
723	MACHETERO	3070200	DIR ASEO PÚBLICO	BASE	SEMANA	GASTO CORRIENTE	RECURSOS FEDERALES	1528025	PARTICIPACIONES	-	-	103,047.92	-	-	-	20,609.59	-	-	6,588.31	21,116.38	85,028.61	-	62,391.08	-	16,487.67	28,797.05	9,448.86	3,721.49	357,236.92
723	MACHETERO	3070200	DIR ASEO PÚBLICO	BASE	SEMANA	GASTO CORRIENTE	RECURSOS FEDERALES	1528025	PARTICIPACIONES	-	-	103,047.92	-	-	-	25,761.98	-	-	7,686.36	21,116.38	77,708.27	-	62,391.08	-	16,487.67	28,797.05	9,448.86	3,721.49	356,167.03
723	MACHETERO	3070200	DIR ASEO PÚBLICO	BASE	SEMANA	GASTO CORRIENTE	RECURSOS FEDERALES	1528025	PARTICIPACIONES	-	-	103,047.92	-	-	-	25,761.98	-	-	7,320.34	21,116.38	77,708.27	-	62,391.08	-	16,487.67	28,797.05	9,448.86	3,721.49	355,801.01
723	MACHETERO	3070200	DIR ASEO PÚBLICO	BASE	SEMANA	GASTO CORRIENTE	RECURSOS FEDERALES	1528025	PARTICIPACIONES	-	-	103,047.92	-	-	-	25,761.98	-	-	7,320.34	21,116.38	77,708.27	-	62,391.08	-	16,487.67	28,797.05	9,448.86	3,721.49	355,801.01
723	MACHETERO	3070200	DIR ASEO PÚBLICO	BASE	SEMANA	GASTO CORRIENTE	RECURSOS FEDERALES	1528025	PARTICIPACIONES	-	-	103,047.92	-	-	-	25,761.98	-	-	7,320.34	21,116.38	77,708.27	-	62,391.08	-	16,487.67	28,797.05	9,448.86	3,721.49	355,801.01
723	MACHETERO	3070200	DIR ASEO PÚBLICO	BASE	SEMANA	GASTO CORRIENTE	RECURSOS FEDERALES	1528025	PARTICIPACIONES	-	-	103,047.92	-	-	-	25,761.98	-	-	7,320.34	21,116.38	77,708.27	-	62,391.08	-	16,487.67	28,797.05	9,448.86	3,721.49	355,801.01

CLAVE DE LA CATEGORÍA	PLAZA/PUESTO	UNIDAD EJECUTORA	ADSCRIPCIÓN	TIPO DE CONTRATO	TIPO DE NÓMINA	TIPO DE GASTO	RAMO	FUENTE DE FINANC.	SUBFUENTE DE FINANCIAMIENTO /CRI	DIETAS	SUELDOS CONFIANZA	SALARIOS SINDICALIZADOS	SUELDOS POLICIA Y TRANSITO	SUELDOS CONTRATO	SUELDOS SUPLENTES	QUINQUENIOS SINDICATO	QUINQUENIOS CONFIANZA	ESTIMULO ECONOMICO	PRIMA VACACIONAL	AGUINALDO	HORAS EXTRAS	COMPEN-SACIONES ADICIONALES	PRESTACIONES CONTRACTUALES	ESTIMULO ECONOMICO OPERATIVOS CONJUNTOS	APORTACIONES A PENSIONES PATRONAL	APORTACIONES DE SEGURIDAD SOCIAL	CUOTAS RETIRO IMSS	CESANTIA Y VEJEZ IMSS	TOTAL
723	MACHETERO	3070200	DIR ASEO PÚBLICO	BASE	SEMANA	GASTO CORRIENTE	RECURSOS FEDERALES	1528025	PARTICIPACIONES	-	-	103,047.92	-	-	-	15,457.19	-	-	6,222.29	21,116.38	85,028.61	-	62,391.08	-	16,487.67	28,797.05	9,448.86	3,721.49	351,718.51
723	MACHETERO	3070200	DIR ASEO PÚBLICO	BASE	SEMANA	GASTO CORRIENTE	RECURSOS FEDERALES	1528025	PARTICIPACIONES	-	-	103,047.92	-	-	-	20,609.59	-	-	6,954.33	21,116.38	77,708.27	-	62,391.08	-	16,487.67	28,797.05	9,448.86	3,721.49	350,282.60
723	MACHETERO	3070200	DIR ASEO PÚBLICO	BASE	SEMANA	GASTO CORRIENTE	RECURSOS FEDERALES	1528025	PARTICIPACIONES	-	-	103,047.92	-	-	-	20,609.59	-	-	6,954.33	21,116.38	77,708.27	-	62,391.08	-	16,487.67	28,797.05	9,448.86	3,721.49	350,282.60
723	MACHETERO	3070200	DIR ASEO PÚBLICO	BASE	SEMANA	GASTO CORRIENTE	RECURSOS FEDERALES	1528025	PARTICIPACIONES	-	-	103,047.92	-	-	-	20,609.59	-	-	6,954.33	21,116.38	77,708.27	-	62,391.08	-	16,487.67	28,797.05	9,448.86	3,721.49	350,282.60
723	MACHETERO	3070200	DIR ASEO PÚBLICO	BASE	SEMANA	GASTO CORRIENTE	RECURSOS FEDERALES	1528025	PARTICIPACIONES	-	-	103,047.92	-	-	-	20,609.59	-	-	6,954.33	21,116.38	77,708.27	-	62,391.08	-	16,487.67	28,797.05	9,448.86	3,721.49	350,282.60
723	MACHETERO	3070200	DIR ASEO PÚBLICO	BASE	SEMANA	GASTO CORRIENTE	RECURSOS FEDERALES	1528025	PARTICIPACIONES	-	-	103,047.92	-	-	-	20,609.59	-	-	6,588.31	21,116.38	77,708.27	-	62,391.08	-	16,487.67	28,797.05	9,448.86	3,721.49	349,916.58
723	MACHETERO	3070200	DIR ASEO PÚBLICO	BASE	SEMANA	GASTO CORRIENTE	RECURSOS FEDERALES	1528025	PARTICIPACIONES	-	-	103,047.92	-	-	-	20,609.59	-	-	6,588.31	21,116.38	77,708.27	-	62,391.08	-	16,487.67	28,797.05	9,448.86	3,721.49	349,916.58
723	MACHETERO	3070200	DIR ASEO PÚBLICO	BASE	SEMANA	GASTO CORRIENTE	RECURSOS FEDERALES	1528025	PARTICIPACIONES	-	-	103,047.92	-	-	-	20,609.59	-	-	6,588.31	21,116.38	77,708.27	-	62,391.08	-	16,487.67	28,797.05	9,448.86	3,721.49	349,916.58
723	MACHETERO	3070200	DIR ASEO PÚBLICO	BASE	SEMANA	GASTO CORRIENTE	RECURSOS FEDERALES	1528025	PARTICIPACIONES	-	-	103,047.92	-	-	-	20,609.59	-	-	6,588.31	21,116.38	77,708.27	-	62,391.08	-	16,487.67	28,797.05	9,448.86	3,721.49	349,916.58
723	MACHETERO	3070200	DIR ASEO PÚBLICO	BASE	SEMANA	GASTO CORRIENTE	RECURSOS FEDERALES	1528025	PARTICIPACIONES	-	-	103,047.92	-	-	-	20,609.59	-	-	6,588.31	21,116.38	77,708.27	-	62,391.08	-	16,487.67	28,797.05	9,448.86	3,721.49	349,916.58
723	MACHETERO	3070200	DIR ASEO PÚBLICO	BASE	SEMANA	GASTO CORRIENTE	RECURSOS FEDERALES	1528025	PARTICIPACIONES	-	-	103,047.92	-	-	-	20,609.59	-	-	6,588.31	21,116.38	77,708.27	-	62,391.08	-	16,487.67	28,797.05	9,448.86	3,721.49	349,916.58
723	MACHETERO	3070200	DIR ASEO PÚBLICO	BASE	SEMANA	GASTO CORRIENTE	RECURSOS FEDERALES	1528025	PARTICIPACIONES	-	-	103,047.92	-	-	-	20,609.59	-	-	6,588.31	21,116.38	77,708.27	-	62,391.08	-	16,487.67	28,797.05	9,448.86	3,721.49	349,916.58
723	MACHETERO	3070200	DIR ASEO PÚBLICO	BASE	SEMANA	GASTO CORRIENTE	RECURSOS FEDERALES	1528025	PARTICIPACIONES	-	-	103,047.92	-	-	-	20,609.59	-	-	6,588.31	21,116.38	77,708.27	-	62,391.08	-	16,487.67	28,797.05	9,448.86	3,721.49	349,916.58
723	MACHETERO	3070200	DIR ASEO PÚBLICO	BASE	SEMANA	GASTO CORRIENTE	RECURSOS FEDERALES	1528025	PARTICIPACIONES	-	-	103,047.92	-	-	-	15,457.19	-	-	6,588.31	21,116.38	77,708.27	-	62,391.08	-	16,487.67	28,797.05	9,448.86	3,721.49	344,764.19
723	MACHETERO	3070200	DIR ASEO PÚBLICO	BASE	SEMANA	GASTO CORRIENTE	RECURSOS FEDERALES	1528025	PARTICIPACIONES	-	-	103,047.92	-	-	-	15,457.19	-	-	6,588.31	21,116.38	77,708.27	-	62,391.08	-	16,487.67	28,797.05	9,448.86	3,721.49	344,764.19
723	MACHETERO	3070200	DIR ASEO PÚBLICO	BASE	SEMANA	GASTO CORRIENTE	RECURSOS FEDERALES	1528025	PARTICIPACIONES	-	-	103,047.92	-	-	-	15,457.19	-	-	6,588.31	21,116.38	77,708.27	-	62,391.08	-	16,487.67	28,797.05	9,448.86	3,721.49	344,764.19
723	MACHETERO	3070200	DIR ASEO PÚBLICO	BASE	SEMANA	GASTO CORRIENTE	RECURSOS FEDERALES	1528025	PARTICIPACIONES	-	-	103,047.92	-	-	-	15,457.19	-	-	6,588.31	21,116.38	77,708.27	-	62,391.08	-	16,487.67	28,797.05	9,448.86	3,721.49	344,764.19
723	MACHETERO	3070200	DIR ASEO PÚBLICO	BASE	SEMANA	GASTO CORRIENTE	RECURSOS FEDERALES	1528025	PARTICIPACIONES	-	-	103,047.92	-	-	-	15,457.19	-	-	6,588.31	21,116.38	77,708.27	-	62,391.08	-	16,487.67	28,797.05	9,448.86	3,721.49	344,764.19
723	MACHETERO	3070200	DIR ASEO PÚBLICO	BASE	SEMANA	GASTO CORRIENTE	RECURSOS FEDERALES	1528025	PARTICIPACIONES	-	-	103,047.92	-	-	-	15,457.19	-	-	6,222.29	21,116.38	77,708.27	-	62,391.08	-	16,487.67	28,797.05	9,448.86	3,721.49	344,398.17
723	MACHETERO	3070200	DIR ASEO PÚBLICO	BASE	SEMANA	GASTO CORRIENTE	RECURSOS FEDERALES	1528025	PARTICIPACIONES	-	-	103,047.92	-	-	-	15,457.19	-	-	6,222.29	21,116.38	77,708.27	-	62,391.08	-	16,487.67	28,797.05	9,448.86	3,721.49	344,398.17
723	MACHETERO	3070200	DIR ASEO PÚBLICO	BASE	SEMANA	GASTO CORRIENTE	RECURSOS FEDERALES	1528025	PARTICIPACIONES	-	-	103,047.92	-	-	-	15,457.19	-	-	6,222.29	21,116.38	77,708.27	-	62,391.08	-	16,487.67	28,797.05	9,448.86	3,721.49	344,398.17
723	MACHETERO	3070200	DIR ASEO PÚBLICO	BASE	SEMANA	GASTO CORRIENTE	RECURSOS FEDERALES	1528025	PARTICIPACIONES	-	-	103,047.92	-	-	-	15,457.19	-	-	6,222.29	21,116.38	77,708.27	-	62,391.08	-	16,487.67	28,797.05	9,448.86	3,721.49	344,398.17
723	MACHETERO	3070200	DIR ASEO PÚBLICO	BASE	SEMANA	GASTO CORRIENTE	RECURSOS FEDERALES	1528025	PARTICIPACIONES	-	-	103,047.92	-	-	-	15,457.19	-	-	6,222.29	21,116.38	77,708.27	-	62,391.08	-	16,487.67	28,797.05	9,448.86	3,721.49	344,398.17
723	MACHETERO	3070200	DIR ASEO PÚBLICO	BASE	SEMANA	GASTO CORRIENTE	RECURSOS FEDERALES	1528025	PARTICIPACIONES	-	-	103,047.92	-	-	-	15,457.19	-	-	6,222.29	21,116.38	77,708.27	-	62,391.08	-	16,487.67	28,797.05	9,448.86	3,721.49	344,398.17
723	MACHETERO	3070200	DIR ASEO PÚBLICO	BASE	SEMANA	GASTO CORRIENTE	RECURSOS FEDERALES	1528025	PARTICIPACIONES	-	-	103,047.92	-	-	-	15,457.19	-	-	5,856.28	21,116.38	77,708.27	-	62,391.08	-	16,487.67	28,797.05	9,448.86	3,721.49	344,032.15
723	MACHETERO	3070200	DIR ASEO PÚBLICO	BASE	SEMANA	GASTO CORRIENTE	RECURSOS FEDERALES	1528025	PARTICIPACIONES	-	-	103,047.92	-	-	-	15,457.19	-	-	5,856.28	21,116.38	77,708.27	-	62,391.08	-	16,487.67	28,797.05	9,448.86	3,721.49	344,032.15
723	MACHETERO	3070200	DIR ASEO PÚBLICO	BASE	SEMANA	GASTO CORRIENTE	RECURSOS FEDERALES	1528025	PARTICIPACIONES	-	-	103,047.92	-	-	-	15,457.19	-	-	5,856.28	21,116.38	77,708.27	-	62,391.08	-	16,487.67	28,797.05	9,448.86	3,721.49	344,032.15
723	MACHETERO	3070200	DIR ASEO PÚBLICO	BASE	SEMANA	GASTO CORRIENTE	RECURSOS FEDERALES	1528025	PARTICIPACIONES	-	-	103,047.92	-	-	-	15,457.19	-	-	5,856.28	21,116.38	77,708.27	-	62,391.08	-	16,487.67	28,797.05	9,448.86	3,721.49	344,032.15
723	MACHETERO	3070200	DIR ASEO PÚBLICO	BASE	SEMANA	GASTO CORRIENTE	RECURSOS FEDERALES	1528025	PARTICIPACIONES	-	-	103,047.92	-	-	-	15,457.19	-	-	5,856.28	21,116.38	77,708.27	-	62,391.08	-	16,487.67	28,797.05	9,448.86	3,721.49	344,032.15
723	MACHETERO	3070200	DIR ASEO PÚBLICO	BASE	SEMANA	GASTO CORRIENTE	RECURSOS FEDERALES	1528025	PARTICIPACIONES	-	-	103,047.92	-	-	-	5,152.39	-	-	5,490.26	21,116.38	85,028.61	-	62,391.08	-	16,487.67	28,797.05	9,448.86	3,721.49	340,681.68

CLAVE DE LA CATEGORÍA	PLAZA/PUESTO	UNIDAD EJECUTORA	ADSCRIPCIÓN	TIPO DE CONTRATO	TIPO DE NÓMINA	TIPO DE GASTO	RAMO	FUENTE DE FINANC.	SUBFUENTE DE FINANCIAMIENTO /CRI	DIETAS	SUELDOS CONFIANZA	SALARIOS SINDICALIZADOS	SUELDOS POLICIA Y TRANSITO	SUELDOS CONTRATO	SUELDOS SUPLENTES	QUINQUENIOS SINDICATO	QUINQUENIOS CONFIANZA	ESTIMULO ECONOMICO	PRIMA VACACIONAL	AGUINALDO	HORAS EXTRAS	COMPEN-SACIONES ADICIONALES	PRESTACIONES CONTRACTUALES	ESTIMULO ECONOMICO OPERATIVOS CONJUNTOS	APORTACIONES A PENSIONES PATRONAL	APORTACIONES DE SEGURIDAD SOCIAL	CUOTAS RETIRO IMSS	CESANTIA Y VEJEZ IMSS	TOTAL
723	MACHETERO	3070200	DIR ASEO PÚBLICO	BASE	SEMANA	GASTO CORRIENTE	RECURSOS FEDERALES	1528025	PARTICIPACIONES	-	-	103,047.92	-	-	-	10,304.79	-	-	5,856.28	21,116.38	77,708.27	-	62,391.08	-	16,487.67	28,797.05	9,448.86	3,721.49	338,879.76

CLAVE DE LA CATEGORÍA	PLAZA/PUESTO	UNIDAD EJECUTORA	ADSCRIPCIÓN	TIPO DE CONTRATO	TIPO DE NÓMINA	TIPO DE GASTO	RAMO	FUENTE DE FINANC.	SUBFUENTE DE FINANCIAMIENTO /CRI	DIETAS	SUELDOS CONFIANZA	SALARIOS SINDICALIZADOS	SUELDOS POLICIA Y TRANSITO	SUELDOS CONTRATO	SUELDOS SUPLENTES	QUINQUENIOS SINDICATO	QUINQUENIOS CONFIANZA	ESTIMULO ECONOMICO	PRIMA VACACIONAL	AGUINALDO	HORAS EXTRAS	COMPEN-SACIONES ADICIONALES	PRESTACIONES CONTRACTUALES	ESTIMULO ECONOMICO OPERATIVOS CONJUNTOS	APORTACIONES A PENSIONES PATRONAL	APORTACIONES DE SEGURIDAD SOCIAL	CUOTAS RETIRO IMSS	CESANTIA Y VEJEZ IMSS	TOTAL
723	MACHETERO	3070200	DIR ASEO PÚBLICO	BASE	SEMANA	GASTO CORRIENTE	RECURSOS FEDERALES	1528025	PARTICIPACIONES	-	-	103,047.92	-	-	-	10,304.79	-	-	5,856.28	21,116.38	77,708.27	-	62,391.08	-	16,487.67	28,797.05	9,448.86	3,721.49	338,879.76
723	MACHETERO	3070200	DIR ASEO PÚBLICO	BASE	SEMANA	GASTO CORRIENTE	RECURSOS FEDERALES	1528025	PARTICIPACIONES	-	-	103,047.92	-	-	-	10,304.79	-	-	5,856.28	21,116.38	77,708.27	-	62,391.08	-	16,487.67	28,797.05	9,448.86	3,721.49	338,879.76
723	MACHETERO	3070200	DIR ASEO PÚBLICO	BASE	SEMANA	GASTO CORRIENTE	RECURSOS FEDERALES	1528025	PARTICIPACIONES	-	-	103,047.92	-	-	-	10,304.79	-	-	5,856.28	21,116.38	77,708.27	-	62,391.08	-	16,487.67	28,797.05	9,448.86	3,721.49	338,879.76
723	MACHETERO	3070200	DIR ASEO PÚBLICO	BASE	SEMANA	GASTO CORRIENTE	RECURSOS FEDERALES	1528025	PARTICIPACIONES	-	-	103,047.92	-	-	-	10,304.79	-	-	5,856.28	21,116.38	77,708.27	-	62,391.08	-	16,487.67	28,797.05	9,448.86	3,721.49	338,879.76
723	MACHETERO	3070200	DIR ASEO PÚBLICO	BASE	SEMANA	GASTO CORRIENTE	RECURSOS FEDERALES	1528025	PARTICIPACIONES	-	-	103,047.92	-	-	-	10,304.79	-	-	5,856.28	21,116.38	77,708.27	-	62,391.08	-	16,487.67	28,797.05	9,448.86	3,721.49	338,879.76
723	MACHETERO	3070200	DIR ASEO PÚBLICO	BASE	SEMANA	GASTO CORRIENTE	RECURSOS FEDERALES	1528025	PARTICIPACIONES	-	-	103,047.92	-	-	-	10,304.79	-	-	5,856.28	21,116.38	77,708.27	-	62,391.08	-	16,487.67	28,797.05	9,448.86	3,721.49	338,879.76
723	MACHETERO	3070200	DIR ASEO PÚBLICO	BASE	SEMANA	GASTO CORRIENTE	RECURSOS FEDERALES	1528025	PARTICIPACIONES	-	-	103,047.92	-	-	-	10,304.79	-	-	5,856.28	21,116.38	77,708.27	-	62,391.08	-	16,487.67	28,797.05	9,448.86	3,721.49	338,879.76
723	MACHETERO	3070200	DIR ASEO PÚBLICO	BASE	SEMANA	GASTO CORRIENTE	RECURSOS FEDERALES	1528025	PARTICIPACIONES	-	-	103,047.92	-	-	-	5,152.39	-	-	5,856.28	21,116.38	77,708.27	-	62,391.08	-	16,487.67	28,797.05	9,448.86	3,721.49	333,727.35
723	MACHETERO	3070200	DIR ASEO PÚBLICO	BASE	SEMANA	GASTO CORRIENTE	RECURSOS FEDERALES	1528025	PARTICIPACIONES	-	-	103,047.92	-	-	-	5,152.39	-	-	5,856.28	21,116.38	77,708.27	-	62,391.08	-	16,487.67	28,797.05	9,448.86	3,721.49	333,727.35
723	MACHETERO	3070200	DIR ASEO PÚBLICO	BASE	SEMANA	GASTO CORRIENTE	RECURSOS FEDERALES	1528025	PARTICIPACIONES	-	-	103,047.92	-	-	-	5,152.39	-	-	5,856.28	21,116.38	77,708.27	-	62,391.08	-	16,487.67	28,797.05	9,448.86	3,721.49	333,727.35
723	MACHETERO	3070200	DIR ASEO PÚBLICO	BASE	SEMANA	GASTO CORRIENTE	RECURSOS FEDERALES	1528025	PARTICIPACIONES	-	-	103,047.92	-	-	-	5,152.39	-	-	5,856.28	21,116.38	77,708.27	-	62,391.08	-	16,487.67	28,797.05	9,448.86	3,721.49	333,727.35
723	MACHETERO	3070200	DIR ASEO PÚBLICO	BASE	SEMANA	GASTO CORRIENTE	RECURSOS FEDERALES	1528025	PARTICIPACIONES	-	-	103,047.92	-	-	-	5,152.39	-	-	5,856.28	21,116.38	77,708.27	-	62,391.08	-	16,487.67	28,797.05	9,448.86	3,721.49	333,727.35
723	MACHETERO	3070200	DIR ASEO PÚBLICO	BASE	SEMANA	GASTO CORRIENTE	RECURSOS FEDERALES	1528025	PARTICIPACIONES	-	-	103,047.92	-	-	-	5,152.39	-	-	5,856.28	21,116.38	77,708.27	-	62,391.08	-	16,487.67	28,797.05	9,448.86	3,721.49	333,727.35
723	MACHETERO	3070200	DIR ASEO PÚBLICO	BASE	SEMANA	GASTO CORRIENTE	RECURSOS FEDERALES	1528025	PARTICIPACIONES	-	-	103,047.92	-	-	-	5,152.39	-	-	5,856.28	21,116.38	77,708.27	-	62,391.08	-	16,487.67	28,797.05	9,448.86	3,721.49	333,727.35
723	MACHETERO	3070200	DIR ASEO PÚBLICO	BASE	SEMANA	GASTO CORRIENTE	RECURSOS FEDERALES	1528025	PARTICIPACIONES	-	-	103,047.92	-	-	-	5,152.39	-	-	5,856.28	21,116.38	77,708.27	-	62,391.08	-	16,487.67	28,797.05	9,448.86	3,721.49	333,727.35
723	MACHETERO	3070200	DIR ASEO PÚBLICO	BASE	SEMANA	GASTO CORRIENTE	RECURSOS FEDERALES	1528025	PARTICIPACIONES	-	-	103,047.92	-	-	-	5,152.39	-	-	5,856.28	21,116.38	77,708.27	-	62,391.08	-	16,487.67	28,797.05	9,448.86	3,721.49	333,727.35
723	MACHETERO	3070200	DIR ASEO PÚBLICO	BASE	SEMANA	GASTO CORRIENTE	RECURSOS FEDERALES	1528025	PARTICIPACIONES	-	-	103,047.92	-	-	-	5,152.39	-	-	5,856.28	21,116.38	77,708.27	-	62,391.08	-	16,487.67	28,797.05	9,448.86	3,721.49	333,727.35
723	MACHETERO	3070200	DIR ASEO PÚBLICO	BASE	SEMANA	GASTO CORRIENTE	RECURSOS FEDERALES	1528025	PARTICIPACIONES	-	-	103,047.92	-	-	-	5,152.39	-	-	5,490.26	21,116.38	77,708.27	-	62,391.08	-	16,487.67	28,797.05	9,448.86	3,721.49	333,361.33
723	MACHETERO	3070200	DIR ASEO PÚBLICO	BASE	SEMANA	GASTO CORRIENTE	RECURSOS FEDERALES	1528025	PARTICIPACIONES	-	-	103,047.92	-	-	-	5,152.39	-	-	5,490.26	21,116.38	77,708.27	-	62,391.08	-	16,487.67	28,797.05	9,448.86	3,721.49	333,361.33
723	MACHETERO	3070200	DIR ASEO PÚBLICO	BASE	SEMANA	GASTO CORRIENTE	RECURSOS FEDERALES	1528025	PARTICIPACIONES	-	-	103,047.92	-	-	-	5,152.39	-	-	5,124.24	21,116.38	77,708.27	-	62,391.08	-	16,487.67	28,797.05	9,448.86	3,721.49	332,995.32
723	MACHETERO	3070200	DIR ASEO PÚBLICO	BASE	SEMANA	GASTO CORRIENTE	RECURSOS FEDERALES	1528025	PARTICIPACIONES	-	-	103,047.92	-	-	-	5,152.39	-	-	5,124.24	21,116.38	77,708.27	-	62,391.08	-	16,487.67	28,797.05	9,448.86	3,721.49	332,995.32
723	MACHETERO	3070200	DIR ASEO PÚBLICO	BASE	SEMANA	GASTO CORRIENTE	RECURSOS FEDERALES	1528025	PARTICIPACIONES	-	-	103,047.92	-	-	-	10,304.79	-	-	5,856.28	21,116.38	70,387.92	-	62,391.08	-	16,487.67	28,797.05	9,448.86	3,721.49	331,559.41
723	MACHETERO	3070200	DIR ASEO PÚBLICO	BASE	SEMANA	GASTO CORRIENTE	RECURSOS FEDERALES	1528025	PARTICIPACIONES	-	-	103,047.92	-	-	-	10,304.79	-	-	5,856.28	21,116.38	70,387.92	-	62,391.08	-	16,487.67	28,797.05	9,448.86	3,721.49	331,559.41
723	MACHETERO	3070200	DIR ASEO PÚBLICO	BASE	SEMANA	GASTO CORRIENTE	RECURSOS FEDERALES	1528025	PARTICIPACIONES	-	-	103,047.92	-	-	-	-	-	-	4,758.22	21,116.38	77,708.27	-	62,391.08	-	16,487.67	28,797.05	9,448.86	3,721.49	327,476.91
723	MACHETERO	3070200	DIR ASEO PÚBLICO	BASE	SEMANA	GASTO CORRIENTE	RECURSOS FEDERALES	1528025	PARTICIPACIONES	-	-	103,047.92	-	-	-	-	-	-	4,392.20	21,116.38	77,708.27	-	62,391.08	-	16,487.67	28,797.05	9,448.86	3,721.49	327,110.89
723	MACHETERO	3070200	DIR ASEO PÚBLICO	BASE	SEMANA	GASTO CORRIENTE	RECURSOS FEDERALES	1528025	PARTICIPACIONES	-	-	103,047.92	-	-	-	-	-	-	4,392.20	21,116.38	77,708.27	-	62,391.08	-	16,487.67	28,797.05	9,448.86	3,721.49	327,110.89
723	MACHETERO	3070200	DIR ASEO PÚBLICO	BASE	SEMANA	GASTO CORRIENTE	RECURSOS FEDERALES	1528025	PARTICIPACIONES	-	-	103,047.92	-	-	-	-	-	-	4,392.20	21,116.38	77,708.27	-	62,391.08	-	16,487.67	28,797.05	9,448.86	3,721.49	327,110.89
723	MACHETERO	3070200	DIR ASEO PÚBLICO	BASE	SEMANA	GASTO CORRIENTE	RECURSOS FEDERALES	1528025	PARTICIPACIONES	-	-	103,047.92	-	-	-	-	-	-	4,392.20	21,116.38	70,387.92	-	62,391.08	-	16,487.67	28,797.05	9,448.86	3,721.49	319,790.54
723	MACHETERO	3070200	DIR ASEO PÚBLICO	BASE	SEMANA	GASTO CORRIENTE	RECURSOS FEDERALES	1528025	PARTICIPACIONES	-	-	103,047.92	-	-	-	-	-	-	4,392.20	21,116.38	70,387.92	-	62,391.08	-	16,487.67	28,797.05	9,448.86	3,721.49	319,790.54

CLAVE DE LA CATEGORÍA	PLAZA/PUESTO	UNIDAD EJECUTORA	ADSCRIPCIÓN	TIPO DE CONTRATO	TIPO DE NÓMINA	TIPO DE GASTO	RAMO	FUENTE DE FINANC.	SUBFUENTE DE FINANCIAMIENTO /CRI	DIETAS	SUELDOS CONFIANZA	SALARIOS SINDICALIZADOS	SUELDOS POLICIA Y TRANSITO	SUELDOS CONTRATO	SUELDOS SUPLENTES	QUINQUENIOS SINDICATO	QUINQUENIOS CONFIANZA	ESTIMULO ECONOMICO	PRIMA VACACIONAL	AGUINALDO	HORAS EXTRAS	COMPEN-SACIONES ADICIONALES	PRESTACIONES CONTRACTUALES	ESTIMULO ECONOMICO OPERATIVOS CONJUNTOS	APORTACIONES A PENSIONES PATRONAL	APORTACIONES DE SEGURIDAD SOCIAL	CUOTAS RETIRO IMSS	CESANTIA Y VEJEZ IMSS	TOTAL
723	MACHETERO	3070200	DIR ASEO PÚBLICO	BASE	SEMANA	GASTO CORRIENTE	RECURSOS FEDERALES	1528025	PARTICIPACIONES	-	-	103,047.92	-	-	-	-	-	-	4,392.20	21,116.38	70,387.92	-	62,391.08	-	16,487.67	28,797.05	9,448.86	3,721.49	319,790.54
723	MACHETERO	3070200	DIR ASEO PÚBLICO	BASE	SEMANA	GASTO CORRIENTE	RECURSOS FEDERALES	1528025	PARTICIPACIONES	-	-	103,047.92	-	-	-	20,609.59	-	-	6,588.31	21,116.38	33,504.65	-	62,391.08	-	16,487.67	28,797.05	9,448.86	3,721.49	305,712.96
723	MACHETERO	3070200	DIR ASEO PÚBLICO	BASE	SEMANA	GASTO CORRIENTE	RECURSOS FEDERALES	1528025	PARTICIPACIONES	-	-	103,047.92	-	-	-	5,152.39	-	-	5,856.28	21,116.38	41,106.55	-	62,391.08	-	16,487.67	28,797.05	9,448.86	3,721.49	297,125.63
723	MACHETERO	3070200	DIR ASEO PÚBLICO	BASE	SEMANA	GASTO CORRIENTE	RECURSOS FEDERALES	1528025	PARTICIPACIONES	-	-	103,047.92	-	-	-	-	-	-	4,758.22	21,116.38	41,106.55	-	62,391.08	-	16,487.67	28,797.05	9,448.86	3,721.49	290,875.20
723	MACHETERO	3070200	DIR ASEO PÚBLICO	BASE	SEMANA	GASTO CORRIENTE	RECURSOS FEDERALES	1528025	PARTICIPACIONES	-	-	103,047.92	-	-	-	5,152.39	-	-	5,124.24	21,116.38	33,504.65	-	62,391.08	-	16,487.67	28,797.05	9,448.86	3,721.49	288,791.71
723	MACHETERO	3070200	DIR ASEO PÚBLICO	BASE	SEMANA	GASTO CORRIENTE	RECURSOS FEDERALES	1528025	PARTICIPACIONES	-	-	103,047.92	-	-	-	5,152.39	-	-	5,124.24	21,116.38	33,504.65	-	62,391.08	-	16,487.67	28,797.05	9,448.86	3,721.49	288,791.71
723	MACHETERO	3070200	DIR ASEO PÚBLICO	BASE	SEMANA	GASTO CORRIENTE	RECURSOS FEDERALES	1528025	PARTICIPACIONES	-	-	103,047.92	-	-	-	5,152.39	-	-	5,124.24	21,116.38	33,504.65	-	62,391.08	-	16,487.67	28,797.05	9,448.86	3,721.49	288,791.71
723	MACHETERO	3070200	DIR ASEO PÚBLICO	BASE	SEMANA	GASTO CORRIENTE	RECURSOS FEDERALES	1528025	PARTICIPACIONES	-	-	103,047.92	-	-	-	-	-	-	4,392.20	21,116.38	-	-	62,391.08	-	16,487.67	28,797.05	9,448.86	3,721.49	249,402.63
723	MACHETERO	3070200	DIR ASEO PÚBLICO	BASE	SEMANA	GASTO CORRIENTE	RECURSOS FEDERALES	1528025	PARTICIPACIONES	-	-	103,047.92	-	-	-	-	-	-	4,392.20	21,116.38	-	-	62,391.08	-	16,487.67	28,797.05	9,448.86	3,721.49	249,402.63
723	MACHETERO	3070200	DIR ASEO PÚBLICO	BASE	SEMANA	GASTO CORRIENTE	RECURSOS FEDERALES	1528025	PARTICIPACIONES	-	-	103,047.92	-	-	-	30,914.37	-	-	8,052.38	21,116.38	77,708.27	-	61,918.88	-	16,487.67	28,797.05	9,448.86	3,721.49	361,213.24
723	MACHETERO	3070200	DIR ASEO PÚBLICO	BASE	SEMANA	GASTO CORRIENTE	RECURSOS FEDERALES	1528025	PARTICIPACIONES	-	-	103,047.92	-	-	-	20,609.59	-	-	6,954.33	21,116.38	77,708.27	-	61,918.88	-	16,487.67	28,797.05	9,448.86	3,721.49	349,810.40
723	MACHETERO	3070200	DIR ASEO PÚBLICO	BASE	SEMANA	GASTO CORRIENTE	RECURSOS FEDERALES	1528025	PARTICIPACIONES	-	-	103,047.92	-	-	-	15,457.19	-	-	6,588.31	21,116.38	77,708.27	-	61,918.88	-	16,487.67	28,797.05	9,448.86	3,721.49	344,291.99
723	MACHETERO	3070200	DIR ASEO PÚBLICO	BASE	SEMANA	GASTO CORRIENTE	RECURSOS FEDERALES	1528025	PARTICIPACIONES	-	-	103,047.92	-	-	-	15,457.19	-	-	6,222.29	21,116.38	77,708.27	-	61,918.88	-	16,487.67	28,797.05	9,448.86	3,721.49	343,925.97
723	MACHETERO	3070200	DIR ASEO PÚBLICO	BASE	SEMANA	GASTO CORRIENTE	RECURSOS FEDERALES	1528025	PARTICIPACIONES	-	-	103,047.92	-	-	-	10,304.79	-	-	5,856.28	21,116.38	77,708.27	-	61,918.88	-	16,487.67	28,797.05	9,448.86	3,721.49	338,407.56
723	MACHETERO	3070200	DIR ASEO PÚBLICO	BASE	SEMANA	GASTO CORRIENTE	RECURSOS FEDERALES	1528025	PARTICIPACIONES	-	-	103,047.92	-	-	-	10,304.79	-	-	5,856.28	21,116.38	77,708.27	-	61,918.88	-	16,487.67	28,797.05	9,448.86	3,721.49	338,407.56
723	MACHETERO	3070200	DIR ASEO PÚBLICO	BASE	SEMANA	GASTO CORRIENTE	RECURSOS FEDERALES	1528025	PARTICIPACIONES	-	-	103,047.92	-	-	-	10,304.79	-	-	5,856.28	21,116.38	77,708.27	-	61,918.88	-	16,487.67	28,797.05	9,448.86	3,721.49	338,407.56
723	MACHETERO	3070200	DIR ASEO PÚBLICO	BASE	SEMANA	GASTO CORRIENTE	RECURSOS FEDERALES	1528025	PARTICIPACIONES	-	-	103,047.92	-	-	-	10,304.79	-	-	5,856.28	21,116.38	77,708.27	-	61,918.88	-	16,487.67	28,797.05	9,448.86	3,721.49	338,407.56
723	MACHETERO	3070200	DIR ASEO PÚBLICO	BASE	SEMANA	GASTO CORRIENTE	RECURSOS FEDERALES	1528025	PARTICIPACIONES	-	-	103,047.92	-	-	-	10,304.79	-	-	5,856.28	21,116.38	77,708.27	-	61,918.88	-	16,487.67	28,797.05	9,448.86	3,721.49	338,407.56
723	MACHETERO	3070200	DIR ASEO PÚBLICO	BASE	SEMANA	GASTO CORRIENTE	RECURSOS FEDERALES	1528025	PARTICIPACIONES	-	-	103,047.92	-	-	-	10,304.79	-	-	5,856.28	21,116.38	77,708.27	-	61,918.88	-	16,487.67	28,797.05	9,448.86	3,721.49	338,407.56
723	MACHETERO	3070200	DIR ASEO PÚBLICO	BASE	SEMANA	GASTO CORRIENTE	RECURSOS FEDERALES	1528025	PARTICIPACIONES	-	-	103,047.92	-	-	-	10,304.79	-	-	5,856.28	21,116.38	77,708.27	-	61,918.88	-	16,487.67	28,797.05	9,448.86	3,721.49	338,407.56
723	MACHETERO	3070200	DIR ASEO PÚBLICO	BASE	SEMANA	GASTO CORRIENTE	RECURSOS FEDERALES	1528025	PARTICIPACIONES	-	-	103,047.92	-	-	-	-	-	-	4,392.20	21,116.38	85,028.61	-	61,918.88	-	16,487.67	28,797.05	9,448.86	3,721.49	333,959.03
723	MACHETERO	3070200	DIR ASEO PÚBLICO	BASE	SEMANA	GASTO CORRIENTE	RECURSOS FEDERALES	1528025	PARTICIPACIONES	-	-	103,047.92	-	-	-	5,152.39	-	-	5,856.28	21,116.38	77,708.27	-	61,918.88	-	16,487.67	28,797.05	9,448.86	3,721.49	333,255.16
723	MACHETERO	3070200	DIR ASEO PÚBLICO	BASE	SEMANA	GASTO CORRIENTE	RECURSOS FEDERALES	1528025	PARTICIPACIONES	-	-	103,047.92	-	-	-	5,152.39	-	-	5,856.28	21,116.38	77,708.27	-	61,918.88	-	16,487.67	28,797.05	9,448.86	3,721.49	333,255.16
723	MACHETERO	3070200	DIR ASEO PÚBLICO	BASE	SEMANA	GASTO CORRIENTE	RECURSOS FEDERALES	1528025	PARTICIPACIONES	-	-	103,047.92	-	-	-	5,152.39	-	-	5,490.26	21,116.38	77,708.27	-	61,918.88	-	16,487.67	28,797.05	9,448.86	3,721.49	332,889.14
723	MACHETERO	3070200	DIR ASEO PÚBLICO	BASE	SEMANA	GASTO CORRIENTE	RECURSOS FEDERALES	1528025	PARTICIPACIONES	-	-	103,047.92	-	-	-	5,152.39	-	-	5,490.26	21,116.38	77,708.27	-	61,918.88	-	16,487.67	28,797.05	9,448.86	3,721.49	332,889.14
723	MACHETERO	3070200	DIR ASEO PÚBLICO	BASE	SEMANA	GASTO CORRIENTE	RECURSOS FEDERALES	1528025	PARTICIPACIONES	-	-	103,047.92	-	-	-	5,152.39	-	-	5,124.24	21,116.38	77,708.27	-	61,918.88	-	16,487.67	28,797.05	9,448.86	3,721.49	332,523.12
723	MACHETERO	3070200	DIR ASEO PÚBLICO	BASE	SEMANA	GASTO CORRIENTE	RECURSOS FEDERALES	1528025	PARTICIPACIONES	-	-	103,047.92	-	-	-	5,152.39	-	-	5,124.24	21,116.38	77,708.27	-	61,918.88	-	16,487.67	28,797.05	9,448.86	3,721.49	332,523.12
723	MACHETERO	3070200	DIR ASEO PÚBLICO	BASE	SEMANA	GASTO CORRIENTE	RECURSOS FEDERALES	1528025	PARTICIPACIONES	-	-	103,047.92	-	-	-	-	-	-	4,392.20	21,116.38	77,708.27	-	61,918.88	-	16,487.67	28,797.05	9,448.86	3,721.49	326,638.69
723	MACHETERO	3070200	DIR ASEO PÚBLICO	BASE	SEMANA	GASTO CORRIENTE	RECURSOS FEDERALES	1528025	PARTICIPACIONES	-	-	103,047.92	-	-	-	-	-	-	4,392.20	21,116.38	77,708.27	-	61,918.88	-	16,487.67	28,797.05	9,448.86	3,721.49	326,638.69
723	MACHETERO	3070200	DIR ASEO PÚBLICO	BASE	SEMANA	GASTO CORRIENTE	RECURSOS FEDERALES	1528025	PARTICIPACIONES	-	-	103,047.92	-	-	-	-	-	-	4,026.18	21,116.38	77,708.27	-	61,918.88	-	16,487.67	28,797.05	9,448.86	3,721.49	326,272.68
723	MACHETERO	3070200	DIR ASEO PÚBLICO	BASE	SEMANA	GASTO CORRIENTE	RECURSOS FEDERALES	1528025	PARTICIPACIONES	-	-	103,047.92	-	-	-	-	-	-	3,660.17	21,116.38	44,073.41	-	61,918.88	-	16,487.67	28,797.05	9,448.86	3,721.49	292,271.80
723	MACHETERO	3070200	DIR ASEO PÚBLICO	BASE	SEMANA	GASTO CORRIENTE	RECURSOS FEDERALES	1528025	PARTICIPACIONES	-	-	103,047.92	-	-	-	-	-	-	4,392.20	21,116.38	33,504.65	-	61,918.88	-	16,487.67	28,797.05	9,448.86	3,721.49	282,435.09

CLAVE DE LA CATEGORÍA	PLAZA/PUESTO	UNIDAD EJECUTORA	ADSCRIPCIÓN	TIPO DE CONTRATO	TIPO DE NÓMINA	TIPO DE GASTO	RAMO	FUENTE DE FINANC.	SUBFUENTE DE FINANCIAMIENTO /CRI	DIETAS	SUELDOS CONFIANZA	SALARIOS SINDICALIZADOS	SUELDOS POLICIA Y TRANSITO	SUELDOS CONTRATO	SUELDOS SUPLENTES	QUINQUENIOS SINDICATO	QUINQUENIOS CONFIANZA	ESTIMULO ECONOMICO	PRIMA VACACIONAL	AGUINALDO	HORAS EXTRAS	COMPEN-SACIONES ADICIONALES	PRESTACIONES CONTRACTUALES	ESTIMULO ECONOMICO OPERATIVOS CONJUNTOS	APORTACIONES A PENSIONES PATRONAL	APORTACIONES DE SEGURIDAD SOCIAL	CUOTAS RETIRO IMSS	CESANTIA Y VEJEZ IMSS	TOTAL
723	MACHETERO	3070200	DIR ASEO PÚBLICO	BASE	SEMANA	GASTO CORRIENTE	RECURSOS FEDERALES	1528025	PARTICIPACIONES	-	-	103,047.92	-	-	-	10,304.79	-	-	5,856.28	21,116.38	-	-	61,918.88	-	16,487.67	28,797.05	9,448.86	3,721.49	260,699.29
723	MACHETERO	3070200	DIR ASEO PÚBLICO	BASE	SEMANA	GASTO CORRIENTE	RECURSOS FEDERALES	1528025	PARTICIPACIONES	-	-	103,047.92	-	-	-	5,152.39	-	-	5,856.28	21,116.38	-	-	61,918.88	-	16,487.67	28,797.05	9,448.86	3,721.49	255,546.90
723	MACHETERO	3070200	DIR ASEO PÚBLICO	BASE	SEMANA	GASTO CORRIENTE	RECURSOS FEDERALES	1528025	PARTICIPACIONES	-	-	103,047.92	-	-	-		-	-	4,392.20	21,116.38	-	-	61,918.88	-	16,487.67	28,797.05	9,448.86	3,721.49	248,930.43
723	MACHETERO	3070200	DIR ASEO PÚBLICO	BASE	SEMANA	GASTO CORRIENTE	RECURSOS FEDERALES	1528025	PARTICIPACIONES	-	-	103,047.92	-	-	-	-	-	-	4,026.18	21,116.38	-	-	61,918.88	-	16,487.67	28,797.05	9,448.86	3,721.49	248,564.41
723	MACHETERO	3070200	DIR ASEO PÚBLICO	BASE	SEMANA	GASTO CORRIENTE	RECURSOS FEDERALES	1528025	PARTICIPACIONES	-	-	97,444.88	-	-	-	-	-	-	4,153.39	19,968.21	38,871.45	-	61,918.88	-	15,591.18	28,797.05	9,448.86	3,721.49	279,915.38
723	MACHETERO	3070300	DIR MANT URBANO	BASE	SEMANA	GASTO CORRIENTE	RECURSOS FEDERALES	1528025	PARTICIPACIONES	-	-	107,260.67	-	-	-	10,726.06	-	-	6,095.69	21,979.65	81,031.63	-	63,611.13	-	17,161.70	28,797.05	9,448.86	3,721.49	349,833.93
723	MACHETERO	3070300	DIR MANT URBANO	BASE	SEMANA	GASTO CORRIENTE	RECURSOS FEDERALES	1528025	PARTICIPACIONES	-	-	107,260.67	-	-	-	16,089.10	-	-	6,476.67	21,979.65	73,412.01	-	63,611.13	-	17,161.70	28,797.05	9,448.86	3,721.49	347,958.33
723	MACHETERO	3070300	DIR MANT URBANO	BASE	SEMANA	GASTO CORRIENTE	RECURSOS FEDERALES	1528025	PARTICIPACIONES	-	-	107,260.67	-	-	-	16,089.10	-	-	6,476.67	21,979.65	73,412.01	-	63,611.13	-	17,161.70	28,797.05	9,448.86	3,721.49	347,958.33
723	MACHETERO	3070300	DIR MANT URBANO	BASE	SEMANA	GASTO CORRIENTE	RECURSOS FEDERALES	1528025	PARTICIPACIONES	-	-	107,260.67	-	-	-	16,089.10	-	-	6,095.69	21,979.65	73,412.01	-	63,611.13	-	17,161.70	28,797.05	9,448.86	3,721.49	347,577.36
723	MACHETERO	3070300	DIR MANT URBANO	BASE	QUINCENA	GASTO CORRIENTE	RECURSOS FEDERALES	1528025	PARTICIPACIONES	-	-	107,260.67	-	-	-	-	-	-	4,571.77	21,979.65	-	-	63,611.13	-	17,161.70	28,797.05	9,448.86	3,721.49	256,552.32
723	MACHETERO	3070300	DIR MANT URBANO	BASE	SEMANA	GASTO CORRIENTE	RECURSOS FEDERALES	1528025	PARTICIPACIONES	-	-	103,047.92	-	-	-	-	-	-	4,026.18	21,116.38	33,504.65	-	61,918.88	-	16,487.67	28,797.05	9,448.86	3,721.49	282,069.07
724	MAESTRO SOLDADOR	3070200	DIR ASEO PÚBLICO	BASE	SEMANA	GASTO CORRIENTE	RECURSOS FEDERALES	1528025	PARTICIPACIONES	-	-	117,050.06	-	-	-	17,557.51	-	-	7,067.77	23,985.68	88,267.26	-	63,909.82	-	18,728.01	28,797.05	9,448.86	3,721.49	378,533.51
724	MAESTRO SOLDADOR	3070300	DIR MANT URBANO	BASE	SEMANA	GASTO CORRIENTE	RECURSOS FEDERALES	1528025	PARTICIPACIONES	-	-	117,050.06	-	-	-	11,705.01	-	-	6,652.03	23,985.68	79,952.23	-	63,909.82	-	18,728.01	28,797.05	9,448.86	3,721.49	363,950.22
725	EMPLEADO DE CUADRILLA MOVIL "B"	3020100	TESORERIA MUNICIPAL	BASE	SEMANA	GASTO CORRIENTE	RECURSOS FEDERALES	1528025	PARTICIPACIONES	-	-	113,275.29	-	-	-	28,318.83	-	-	8,449.23	23,212.15	36,829.94	-	72,476.26	-	18,124.04	28,797.05	9,448.86	3,721.49	342,653.12
725	EMPLEADO DE CUADRILLA MO	3030500	DIR OBRAS P MANT	BASE	SEMANA	GASTO CORRIENTE	RECURSOS FEDERALES	1528025	PARTICIPACIONES	-	-	113,275.29	-	-	-	5,663.77	-	-	5,632.81	23,212.15	77,838.07	-	63,592.72	-	18,124.04	28,797.05	9,448.86	3,721.49	349,306.23
725	EMPLEADO DE CUADRILLA MO	3040300	DIR MERCADOS	BASE	SEMANA	GASTO CORRIENTE	RECURSOS FEDERALES	1528025	PARTICIPACIONES	-	-	113,275.29	-	-	-	11,327.52	-	-	6,437.50	23,212.15	37,294.19	-	63,592.72	-	18,124.04	28,797.05	9,448.86	3,721.49	315,230.80
725	EMPLEADO DE CUADRILLA MO	3040300	DIR MERCADOS	BASE	SEMANA	GASTO CORRIENTE	RECURSOS FEDERALES	1528025	PARTICIPACIONES	-	-	113,275.29	-	-	-	16,991.29	-	-	6,839.84	23,212.15	77,373.83	-	63,500.90	-	18,124.04	28,797.05	9,448.86	3,721.49	361,284.74
725	EMPLEADO DE CUADRILLA MOVIL "B"	3070200	DIR ASEO PÚBLICO	BASE	SEMANA	GASTO CORRIENTE	RECURSOS FEDERALES	1528025	PARTICIPACIONES	-	-	113,275.29	-	-	-	28,318.83	-	-	8,046.87	23,212.15	93,931.83	-	63,592.72	-	18,124.04	28,797.05	9,448.86	3,721.49	390,469.12
725	EMPLEADO DE CUADRILLA MOVIL "B"	3070200	DIR ASEO PÚBLICO	BASE	SEMANA	GASTO CORRIENTE	RECURSOS FEDERALES	1528025	PARTICIPACIONES	-	-	113,275.29	-	-	-	16,991.29	-	-	6,839.84	23,212.15	93,931.83	-	63,592.72	-	18,124.04	28,797.05	9,448.86	3,721.49	377,934.55
725	EMPLEADO DE CUADRILLA MOV	3070200	DIR ASEO PÚBLICO	BASE	SEMANA	GASTO CORRIENTE	RECURSOS FEDERALES	1528025	PARTICIPACIONES	-	-	113,275.29	-	-	-	-	-	-	4,828.12	23,212.15	85,420.71	-	63,500.90	-	18,124.04	28,797.05	9,448.86	3,721.49	350,328.61
725	EMPLEADO DE CUADRILLA MO	3070300	DIR MANT URBANO	BASE	SEMANA	GASTO CORRIENTE	RECURSOS FEDERALES	1528025	PARTICIPACIONES	-	-	113,275.29	-	-	-	16,991.29	-	-	6,839.84	23,212.15	77,838.07	-	63,592.72	-	18,124.04	28,797.05	9,448.86	3,721.49	361,840.80
725	EMPLEADO DE CUADRILLA MO	3070300	DIR MANT URBANO	BASE	SEMANA	GASTO CORRIENTE	RECURSOS FEDERALES	1528025	PARTICIPACIONES	-	-	113,275.29	-	-	-	11,327.52	-	-	6,437.50	23,212.15	134,011.48	-	63,500.90	-	18,124.04	28,797.05	9,448.86	3,721.49	411,856.27
725	EMPLEADO DE CUADRILLA MO	3070300	DIR MANT URBANO	BASE	SEMANA	GASTO CORRIENTE	RECURSOS FEDERALES	1528025	PARTICIPACIONES	-	-	113,275.29	-	-	-	22,655.06	-	-	7,242.20	23,212.15	77,373.83	-	63,500.90	-	18,124.04	28,797.05	9,448.86	3,721.49	367,350.84
725	EMPLEADO DE CUADRILLA MO	3070300	DIR MANT URBANO	BASE	SEMANA	GASTO CORRIENTE	RECURSOS FEDERALES	1528025	PARTICIPACIONES	-	-	113,275.29	-	-	-	16,991.29	-	-	7,242.20	23,212.15	77,373.83	-	63,500.90	-	18,124.04	28,797.05	9,448.86	3,721.49	361,687.09
725	EMPLEADO DE CUADRILLA MO	3070300	DIR MANT URBANO	BASE	SEMANA	GASTO CORRIENTE	RECURSOS FEDERALES	1528025	PARTICIPACIONES	-	-	113,275.29	-	-	-	11,327.52	-	-	6,437.50	23,212.15	77,373.83	-	63,500.90	-	18,124.04	28,797.05	9,448.86	3,721.49	355,218.63
725	EMPLEADO DE CUADRILLA MO	3070300	DIR MANT URBANO	BASE	SEMANA	GASTO CORRIENTE	RECURSOS FEDERALES	1528025	PARTICIPACIONES	-	-	113,275.29	-	-	-	11,327.52	-	-	6,437.50	23,212.15	77,373.83	-	63,500.90	-	18,124.04	28,797.05	9,448.86	3,721.49	355,218.63
725	EMPLEADO DE CUADRILLA MO	3070300	DIR MANT URBANO	BASE	SEMANA	GASTO CORRIENTE	RECURSOS FEDERALES	1528025	PARTICIPACIONES	-	-	113,275.29	-	-	-	5,663.77	-	-	6,437.50	23,212.15	77,838.07	-	63,028.70	-	18,124.04	28,797.05	9,448.86	3,721.49	349,546.91
725	EMPLEADO DE CUADRILLA MO	3070300	DIR MANT URBANO	BASE	SEMANA	GASTO CORRIENTE	RECURSOS FEDERALES	1528025	PARTICIPACIONES	-	-	113,275.29	-	-	-	11,327.52	-	-	6,437.50	23,212.15	36,829.94	-	63,028.70	-	18,124.04	28,797.05	9,448.86	3,721.49	314,202.55
725	EMPLEADO DE CUADRILLA MO	5010100	SIST MPAL DIF	BASE	SEMANA	GASTO CORRIENTE	RECURSOS FEDERALES	1528025	PARTICIPACIONES	-	-	113,275.29	-	-	-	11,327.52	-	-	6,437.50	23,212.15	37,294.19	-	63,592.72	-	18,124.04	28,797.05	9,448.86	3,721.49	315,230.80
726	EMPLEADO DE CUADRILLA MOVIL "C"	3020100	TESORERIA MUNICIPAL	BASE	SEMANA	GASTO CORRIENTE	RECURSOS FEDERALES	1528025	PARTICIPACIONES	-	-	134,060.95	-	-	-	-	-	-	6,190.24	27,471.51	43,588.13	-	65,755.02	-	21,449.75	28,797.05	9,448.86	3,721.49	340,483.00
726	EMPLEADO DE CUADRILLA MOVIL "C"	3030300	DIR PLANEACION URBAN	BASE	QUINCENA	GASTO CORRIENTE	RECURSOS FEDERALES	1528025	PARTICIPACIONES	-	-	134,060.95	-	-	-	46,921.34	-	-	10,475.80	27,471.51	-	-	67,285.62	-	21,449.75	28,797.05	9,448.86	3,721.49	349,632.37
726	EMPLEADO DE CUADRILLA MOVIL "C"	3030500	DIR OBRAS P MANT	BASE	QUINCENA	GASTO CORRIENTE	RECURSOS FEDERALES	1528025	PARTICIPACIONES	-	-	134,060.95	-	-	-	40,218.29	-	-	10,475.80	27,471.51	-	-	66,964.26	-	21,449.75	28,797.05	9,448.86	3,721.49	342,607.96
726	EMPLEADO DE CUADRILLA MOVIL "C"	3040300	DIR MERCADOS	BASE	SEMANA	GASTO CORRIENTE	RECURSOS FEDERALES	1528025	PARTICIPACIONES	-	-	134,060.95	-	-	-	-	-	-	6,190.24	27,471.51	43,771.27	-	66,662.58	-	21,449.75	28,797.05	9,448.86	3,721.49	341,573.70

CLAVE DE LA CATEGORÍA	PLAZA/PUESTO	UNIDAD EJECUTORA	ADSCRIPCIÓN	TIPO DE CONTRATO	TIPO DE NÓMINA	TIPO DE GASTO	RAMO	FUENTE DE FINANC.	SUBFUENTE DE FINANCIAMIENTO /CRI	DIETAS	SUELDOS CONFIANZA	SALARIOS SINDICALIZADOS	SUELDOS POLICIA Y TRANSITO	SUELDOS CONTRATO	SUELDOS SUPLENTES	QUINQUENIOS SINDICATO	QUINQUENIOS CONFIANZA	ESTIMULO ECONOMICO	PRIMA VACACIONAL	AGUINALDO	HORAS EXTRAS	COMPEN-SACIONES ADICIONALES	PRESTACIONES CONTRACTUALES	ESTIMULO ECONOMICO OPERATIVOS CONJUNTOS	APORTACIONES A PENSIONES PATRONAL	APORTACIONES DE SEGURIDAD SOCIAL	CUOTAS RETIRO IMSS	CESANTIA Y VEJEZ IMSS	TOTAL
726	EMPLEADO DE CUADRILLA MOVIL "C"	3070200	DIR ASEO PÚBLICO	BASE	SEMANA	GASTO CORRIENTE	RECURSOS FEDERALES	1528025	PARTICIPACIONES	-	-	134,060.95	-	-	-	6,703.05	-	-	7,618.76	27,471.51	101,095.14	-	65,755.02	-	21,449.75	28,797.05	9,448.86	3,721.49	406,121.58
726	EMPLEADO DE CUADRILLA MOVIL "C"	3070200	DIR ASEO PÚBLICO	BASE	SEMANA	GASTO CORRIENTE	RECURSOS FEDERALES	1528025	PARTICIPACIONES	-	-	134,060.95	-	-	-	46,921.34	-	-	10,475.80	27,471.51	111,168.04	-	65,282.82	-	21,449.75	28,797.05	9,448.86	3,721.49	458,797.60
726	EMPLEADO DE CUADRILLA MO	3070300	DIR MANT URBANO	BASE	SEMANA	GASTO CORRIENTE	RECURSOS FEDERALES	1528025	PARTICIPACIONES	-	-	134,060.95	-	-	-	33,515.24	-	-	9,999.62	27,471.51	101,278.29	-	77,076.99	-	21,449.75	28,797.05	9,448.86	3,721.49	446,819.75
726	EMPLEADO DE CUADRILLA MO	3070300	DIR MANT URBANO	BASE	SEMANA	GASTO CORRIENTE	RECURSOS FEDERALES	1528025	PARTICIPACIONES	-	-	134,060.95	-	-	-	26,812.19	-	-	8,571.11	27,471.51	110,618.61	-	74,179.61	-	21,449.75	28,797.05	9,448.86	3,721.49	445,131.12
726	EMPLEADO DE CUADRILLA MO	3070300	DIR MANT URBANO	BASE	SEMANA	GASTO CORRIENTE	RECURSOS FEDERALES	1528025	PARTICIPACIONES	-	-	134,060.95	-	-	-	46,921.34	-	-	10,475.80	27,471.51	101,278.29	-	67,187.25	-	21,449.75	28,797.05	9,448.86	3,721.49	450,812.28
726	EMPLEADO DE CUADRILLA MO	3070300	DIR MANT URBANO	BASE	SEMANA	GASTO CORRIENTE	RECURSOS FEDERALES	1528025	PARTICIPACIONES	-	-	134,060.95	-	-	-	40,218.29	-	-	10,475.80	27,471.51	101,278.29	-	67,187.25	-	21,449.75	28,797.05	9,448.86	3,721.49	444,109.23
726	EMPLEADO DE CUADRILLA MO	3070300	DIR MANT URBANO	BASE	QUINCENA	GASTO CORRIENTE	RECURSOS FEDERALES	1528025	PARTICIPACIONES	-	-	134,060.95	-	-	-	46,921.34	-	-	10,475.80	27,471.51	91,754.84	-	67,187.25	-	21,449.75	28,797.05	9,448.86	3,721.49	441,288.83
726	EMPLEADO DE CUADRILLA MOVIL "C"	3070300	DIR MANT URBANO	BASE	QUINCENA	GASTO CORRIENTE	RECURSOS FEDERALES	1528025	PARTICIPACIONES	-	-	134,060.95	-	-	-	46,921.34	-	-	10,475.80	27,471.51	91,754.84	-	67,187.25	-	21,449.75	28,797.05	9,448.86	3,721.49	441,288.83
726	EMPLEADO DE CUADRILLA MO "C"	3070300	DIR MANT URBANO	BASE	SEMANA	GASTO CORRIENTE	RECURSOS FEDERALES	1528025	PARTICIPACIONES	-	-	134,060.95	-	-	-	33,515.24	-	-	9,523.45	27,471.51	101,278.29	-	67,187.25	-	21,449.75	28,797.05	9,448.86	3,721.49	436,453.84
726	EMPLEADO DE CUADRILLA MO "C"	3070300	DIR MANT URBANO	BASE	SEMANA	GASTO CORRIENTE	RECURSOS FEDERALES	1528025	PARTICIPACIONES	-	-	134,060.95	-	-	-	26,812.19	-	-	9,047.28	27,471.51	101,278.29	-	67,187.25	-	21,449.75	28,797.05	9,448.86	3,721.49	429,274.63
726	EMPLEADO DE CUADRILLA MO "C"	3070300	DIR MANT URBANO	BASE	SEMANA	GASTO CORRIENTE	RECURSOS FEDERALES	1528025	PARTICIPACIONES	-	-	134,060.95	-	-	-	26,812.19	-	-	9,047.28	27,471.51	101,278.29	-	67,187.25	-	21,449.75	28,797.05	9,448.86	3,721.49	429,274.63
726	EMPLEADO DE CUADRILLA MO	3070300	DIR MANT URBANO	BASE	QUINCENA	GASTO CORRIENTE	RECURSOS FEDERALES	1528025	PARTICIPACIONES	-	-	134,060.95	-	-	-	33,515.24	-	-	9,999.62	27,471.51	91,754.84	-	67,187.25	-	21,449.75	28,797.05	9,448.86	3,721.49	427,406.56
726	EMPLEADO DE CUADRILLA MOVIL "C"	3070300	DIR MANT URBANO	BASE	SEMANA	GASTO CORRIENTE	RECURSOS FEDERALES	1528025	PARTICIPACIONES	-	-	134,060.95	-	-	-	46,921.34	-	-	10,475.80	27,471.51	77,286.50	-	67,187.25	-	21,449.75	28,797.05	9,448.86	3,721.49	426,820.50
726	EMPLEADO DE CUADRILLA MOV "C"	3070300	DIR MANT URBANO	BASE	SEMANA	GASTO CORRIENTE	RECURSOS FEDERALES	1528025	PARTICIPACIONES	-	-	134,060.95	-	-	-	20,109.14	-	-	7,618.76	27,471.51	101,278.29	-	67,187.25	-	21,449.75	28,797.05	9,448.86	3,721.49	421,143.06
726	EMPLEADO DE CUADRILLA MO	3070300	DIR MANT URBANO	BASE	QUINCENA	GASTO CORRIENTE	RECURSOS FEDERALES	1528025	PARTICIPACIONES	-	-	134,060.95	-	-	-	26,812.19	-	-	8,571.11	27,471.51	91,754.84	-	67,187.25	-	21,449.75	28,797.05	9,448.86	3,721.49	419,274.99
726	EMPLEADO DE CUADRILLA MOV "C"	3070300	DIR MANT URBANO	BASE	SEMANA	GASTO CORRIENTE	RECURSOS FEDERALES	1528025	PARTICIPACIONES	-	-	134,060.95	-	-	-	13,406.10	-	-	7,618.76	27,471.51	101,278.29	-	67,187.25	-	21,449.75	28,797.05	9,448.86	3,721.49	414,440.01
726	EMPLEADO DE CUADRILLA MO "C"	3070300	DIR MANT URBANO	BASE	SEMANA	GASTO CORRIENTE	RECURSOS FEDERALES	1528025	PARTICIPACIONES	-	-	134,060.95	-	-	-	13,406.10	-	-	7,618.76	27,471.51	101,278.29	-	67,187.25	-	21,449.75	28,797.05	9,448.86	3,721.49	414,440.01
726	EMPLEADO DE CUADRILLA MOV "C"	3070300	DIR MANT URBANO	BASE	SEMANA	GASTO CORRIENTE	RECURSOS FEDERALES	1528025	PARTICIPACIONES	-	-	134,060.95	-	-	-	13,406.10	-	-	7,618.76	27,471.51	101,278.29	-	67,187.25	-	21,449.75	28,797.05	9,448.86	3,721.49	414,440.01
726	EMPLEADO DE CUADRILLA MOV "C"	3070300	DIR MANT URBANO	BASE	SEMANA	GASTO CORRIENTE	RECURSOS FEDERALES	1528025	PARTICIPACIONES	-	-	134,060.95	-	-	-	6,703.05	-	-	7,618.76	27,471.51	101,278.29	-	67,187.25	-	21,449.75	28,797.05	9,448.86	3,721.49	407,736.96
726	EMPLEADO DE CUADRILLA MOVIL "C"	3070300	DIR MANT URBANO	BASE	SEMANA	GASTO CORRIENTE	RECURSOS FEDERALES	1528025	PARTICIPACIONES	-	-	134,060.95	-	-	-	6,703.05	-	-	7,142.59	27,471.51	101,278.29	-	67,187.25	-	21,449.75	28,797.05	9,448.86	3,721.49	407,260.79
726	EMPLEADO DE CUADRILLA MOVIL "C"	3070300	DIR MANT URBANO	BASE	SEMANA	GASTO CORRIENTE	RECURSOS FEDERALES	1528025	PARTICIPACIONES	-	-	134,060.95	-	-	-	13,406.10	-	-	7,618.76	27,471.51	43,771.27	-	67,187.25	-	21,449.75	28,797.05	9,448.86	3,721.49	356,932.98
726	EMPLEADO DE CUADRILLA MO	3070300	DIR MANT URBANO	BASE	QUINCENA	GASTO CORRIENTE	RECURSOS FEDERALES	1528025	PARTICIPACIONES	-	-	134,060.95	-	-	-	53,624.39	-	-	10,475.80	27,471.51	-	-	67,187.25	-	21,449.75	28,797.05	9,448.86	3,721.49	356,237.04
726	EMPLEADO DE CUADRILLA MO	3070300	DIR MANT URBANO	BASE	QUINCENA	GASTO CORRIENTE	RECURSOS FEDERALES	1528025	PARTICIPACIONES	-	-	134,060.95	-	-	-	33,515.24	-	-	9,523.45	27,471.51	-	-	67,187.25	-	21,449.75	28,797.05	9,448.86	3,721.49	335,175.55
726	EMPLEADO DE CUADRILLA MO	3070300	DIR MANT URBANO	BASE	QUINCENA	GASTO CORRIENTE	RECURSOS FEDERALES	1528025	PARTICIPACIONES	-	-	134,060.95	-	-	-	26,812.19	-	-	9,047.28	27,471.51	-	-	67,187.25	-	21,449.75	28,797.05	9,448.86	3,721.49	327,996.32
726	EMPLEADO DE CUADRILLA MO	3070300	DIR MANT URBANO	BASE	QUINCENA	GASTO CORRIENTE	RECURSOS FEDERALES	1528025	PARTICIPACIONES	-	-	134,060.95	-	-	-	20,109.14	-	-	8,094.93	27,471.51	-	-	67,187.25	-	21,449.75	28,797.05	9,448.86	3,721.49	320,340.94
726	EMPLEADO DE CUADRILLA MOVIL "C"	3070300	DIR MANT URBANO	BASE	SEMANA	GASTO CORRIENTE	RECURSOS FEDERALES	1528025	PARTICIPACIONES	-	-	134,060.95	-	-	-	13,406.10	-	-	7,618.76	27,471.51	104,758.01	-	66,964.26	-	21,449.75	28,797.05	9,448.86	3,721.49	417,696.75
726	EMPLEADO DE CUADRILLA MOVIL "C"	3070300	DIR MANT URBANO	BASE	SEMANA	GASTO CORRIENTE	RECURSOS FEDERALES	1528025	PARTICIPACIONES	-	-	134,060.95	-	-	-	13,406.10	-	-	7,618.76	27,471.51	104,758.01	-	66,964.26	-	21,449.75	28,797.05	9,448.86	3,721.49	417,696.75
726	EMPLEADO DE CUADRILLA MO	3070300	DIR MANT URBANO	BASE	QUINCENA	GASTO CORRIENTE	RECURSOS FEDERALES	1528025	PARTICIPACIONES	-	-	134,060.95	-	-	-	26,812.19	-	-	8,571.11	27,471.51	91,754.84	-	66,662.58	-	21,449.75	28,797.05	9,448.86	3,721.49	418,750.33
726	EMPLEADO DE CUADRILLA MOVIL "C"	3070300	DIR MANT URBANO	BASE	SEMANA	GASTO CORRIENTE	RECURSOS FEDERALES	1528025	PARTICIPACIONES	-	-	134,060.95	-	-	-	40,218.29	-	-	10,475.80	27,471.51	43,771.27	-	66,662.58	-	21,449.75	28,797.05	9,448.86	3,721.49	386,077.54
726	EMPLEADO DE CUADRILLA MO	3070300	DIR MANT URBANO	BASE	SEMANA	GASTO CORRIENTE	RECURSOS FEDERALES	1528025	PARTICIPACIONES	-	-	134,060.95	-	-	-	40,218.29	-	-	10,475.80	27,471.51	158,602.17	-	65,755.02	-	21,449.75	28,797.05	9,448.86	3,721.49	500,000.88
726	EMPLEADO DE CUADRILLA MO	3070300	DIR MANT URBANO	BASE	SEMANA	GASTO CORRIENTE	RECURSOS FEDERALES	1528025	PARTICIPACIONES	-	-	134,060.95	-	-	-	46,921.34	-	-	10,475.80	27,471.51	91,571.69	-	65,755.02	-	21,449.75	28,797.05	9,448.86	3,721.49	439,673.45
726	EMPLEADO DE CUADRILLA MO	3070300	DIR MANT URBANO	BASE	SEMANA	GASTO CORRIENTE	RECURSOS FEDERALES	1528025	PARTICIPACIONES	-	-	134,060.95	-	-	-	40,218.29	-	-	10,475.80	27,471.51	91,571.69	-	65,755.02	-	21,449.75	28,797.05	9,448.86	3,721.49	432,970.40
726	EMPLEADO DE CUADRILLA MOVIL "C"	3070300	DIR MANT URBANO	BASE	SEMANA	GASTO CORRIENTE	RECURSOS FEDERALES	1528025	PARTICIPACIONES	-	-	134,060.95	-	-	-	33,515.24	-	-	9,999.62	27,471.51	91,571.69	-	65,755.02	-	21,449.75	28,797.05	9,448.86	3,721.49	425,791.18

CLAVE DE LA CATEGORÍA	PLAZA/PUESTO	UNIDAD EJECUTORA	ADSCRIPCIÓN	TIPO DE CONTRATO	TIPO DE NÓMINA	TIPO DE GASTO	RAMO	FUENTE DE FINANC.	SUBFUENTE DE FINANCIAMIENTO /CRI	DIETAS	SUELDOS CONFIANZA	SALARIOS SINDICALIZADOS	SUELDOS POLICIA Y TRANSITO	SUELDOS CONTRATO	SUELDOS SUPLENTES	QUINQUENIOS SINDICATO	QUINQUENIOS CONFIANZA	ESTIMULO ECONOMICO	PRIMA VACACIONAL	AGUINALDO	HORAS EXTRAS	COMPEN-SACIONES ADICIONALES	PRESTACIONES CONTRACTUALES	ESTIMULO ECONOMICO OPERATIVOS CONJUNTOS	APORTACIONES A PENSIONES PATRONAL	APORTACIONES DE SEGURIDAD SOCIAL	CUOTAS RETIRO IMSS	CESANTIA Y VEJEZ IMSS	TOTAL
726	EMPLEADO DE CUADRILLA MO	3070300	DIR MANT URBANO	BASE	QUINCENA	GASTO CORRIENTE	RECURSOS FEDERALES	1528025	PARTICIPACIONES	-	-	134,060.95	-	-	-	26,812.19	-	-	9,047.28	27,471.51	91,571.69	-	65,755.02	-	21,449.75	28,797.05	9,448.86	3,721.49	418,135.79
907	POLICIA 3	3060100	SEC SEG CD MOV PRO C	POLICIA	QUINCENA	GASTO CORRIENTE	RECURSOS FEDERALES/FONDO	2533425	RECURSOS FEDERALES	-	181,258.23	-	-	-	-	-	25,487.58	-	4,992.03	37,143.08	-	-	29,172.30	14,475.10	-	28,797.05	9,448.86	3,721.49	334,495.70
907	POLICIA 3o	3060100	SEC SEG CD MOV PRO C	POLICIA	QUINCENA	GASTO CORRIENTE	RECURSOS FEDERALES/FONDO	2533425	RECURSOS FEDERALES	-	181,258.23	-	-	-	-	-	25,487.58	-	4,992.03	37,143.08	-	-	29,172.30	14,475.10	-	28,797.05	9,448.86	3,721.49	334,495.70
907	POLICIA 3o	3060100	SEC SEG CD MOV PRO C	POLICIA	QUINCENA	GASTO CORRIENTE	RECURSOS FEDERALES/FONDO	2533425	RECURSOS FEDERALES	-	181,258.23	-	-	-	-	-	25,487.58	-	4,992.03	37,143.08	-	-	29,172.30	14,475.10	-	28,797.05	9,448.86	3,721.49	334,495.70
907	POLICIA 3o	3060100	SEC SEG CD MOV PRO C	POLICIA	QUINCENA	GASTO CORRIENTE	RECURSOS FEDERALES/FONDO	2533425	RECURSOS FEDERALES	-	181,258.23	-	-	-	-	-	25,487.58	-	4,992.03	37,143.08	-	-	29,172.30	14,475.10	-	28,797.05	9,448.86	3,721.49	334,495.70
907	POLICIA 3o	3060100	SEC SEG CD MOV PRO C	POLICIA	QUINCENA	GASTO CORRIENTE	RECURSOS FEDERALES/FONDO	2533425	RECURSOS FEDERALES	-	181,258.23	-	-	-	-	-	25,487.58	-	4,992.03	37,143.08	-	-	29,172.30	14,475.10	-	28,797.05	9,448.86	3,721.49	334,495.70
907	POLICIA 3o	3060100	SEC SEG CD MOV PRO C	POLICIA	QUINCENA	GASTO CORRIENTE	RECURSOS FEDERALES/FONDO	2533425	RECURSOS FEDERALES	-	181,258.23	-	-	-	-	-	25,487.58	-	4,992.03	37,143.08	-	-	29,172.30	14,475.10	-	28,797.05	9,448.86	3,721.49	334,495.70
907	POLICIA 3o	3060100	SEC SEG CD MOV PRO C	POLICIA	QUINCENA	GASTO CORRIENTE	RECURSOS FEDERALES/FONDO	2533425	RECURSOS FEDERALES	-	181,258.23	-	-	-	-	-	25,487.58	-	4,992.03	37,143.08	-	-	29,172.30	14,475.10	-	28,797.05	9,448.86	3,721.49	334,495.70
907	POLICIA 3o	3060100	SEC SEG CD MOV PRO C	POLICIA	QUINCENA	GASTO CORRIENTE	RECURSOS FEDERALES/FONDO	2533425	RECURSOS FEDERALES	-	181,258.23	-	-	-	-	-	25,487.58	-	4,992.03	37,143.08	-	-	29,172.30	14,475.10	-	28,797.05	9,448.86	3,721.49	334,495.70
757	POLICIA 3o VIAL	3060400	DIR MOVILIDAD	TRANSITO	QUINCENA	GASTO CORRIENTE	RECURSOS FEDERALES/FONDO	2533425	RECURSOS FEDERALES	-	181,258.23	-	-	-	-	-	25,487.58	-	4,784.02	37,143.08	-	-	29,172.30	14,475.10	-	28,797.05	9,448.86	3,721.49	334,287.70
757	POLICIA 3o VIAL	3060400	DIR MOVILIDAD	TRANSITO	QUINCENA	GASTO CORRIENTE	RECURSOS FEDERALES/FONDO	2533425	RECURSOS FEDERALES	-	181,258.23	-	-	-	-	-	25,487.58	-	4,784.02	37,143.08	-	-	29,172.30	14,475.10	-	28,797.05	9,448.86	3,721.49	334,287.70
757	POLICIA 3o VIAL	3060400	DIR MOVILIDAD	TRANSITO	QUINCENA	GASTO CORRIENTE	RECURSOS FEDERALES/FONDO	2533425	RECURSOS FEDERALES	-	181,258.23	-	-	-	-	-	25,487.58	-	4,784.02	37,143.08	-	-	29,172.30	14,475.10	-	28,797.05	9,448.86	3,721.49	334,287.70
757	POLICIA 3o VIAL	3060400	DIR MOVILIDAD	TRANSITO	QUINCENA	GASTO CORRIENTE	RECURSOS FEDERALES/FONDO	2533425	RECURSOS FEDERALES	-	181,258.23	-	-	-	-	-	25,487.58	-	4,784.02	37,143.08	-	-	29,172.30	14,475.10	-	28,797.05	9,448.86	3,721.49	334,287.70
757	POLICIA 3o VIAL	3060400	DIR MOVILIDAD	TRANSITO	QUINCENA	GASTO CORRIENTE	RECURSOS FEDERALES/FONDO	2533425	RECURSOS FEDERALES	-	181,258.23	-	-	-	-	-	25,487.58	-	4,784.02	37,143.08	-	-	29,172.30	14,475.10	-	28,797.05	9,448.86	3,721.49	334,287.70
757	POLICIA 3o VIAL	3060400	DIR MOVILIDAD	TRANSITO	QUINCENA	GASTO CORRIENTE	RECURSOS FEDERALES/FONDO	2533425	RECURSOS FEDERALES	-	181,258.23	-	-	-	-	-	25,487.58	-	4,784.02	37,143.08	-	-	29,172.30	14,475.10	-	28,797.05	9,448.86	3,721.49	334,287.70
757	POLICIA 3o VIAL	3060400	DIR MOVILIDAD	TRANSITO	QUINCENA	GASTO CORRIENTE	RECURSOS FEDERALES/FONDO	2533425	RECURSOS FEDERALES	-	181,258.23	-	-	-	-	-	25,487.58	-	4,784.02	37,143.08	-	-	29,172.30	14,475.10	-	28,797.05	9,448.86	3,721.49	334,287.70
757	POLICIA 3o VIAL	3060400	DIR MOVILIDAD	TRANSITO	QUINCENA	GASTO CORRIENTE	RECURSOS FEDERALES/FONDO	2533425	RECURSOS FEDERALES	-	181,258.23	-	-	-	-	-	25,487.58	-	4,784.02	37,143.08	-	-	29,172.30	14,475.10	-	28,797.05	9,448.86	3,721.49	334,287.70
757	POLICIA 3o VIAL	3060400	DIR MOVILIDAD	TRANSITO	QUINCENA	GASTO CORRIENTE	RECURSOS FEDERALES/FONDO	2533425	RECURSOS FEDERALES	-	181,258.23	-	-	-	-	-	25,487.58	-	4,784.02	37,143.08	-	-	29,172.30	14,475.10	-	28,797.05	9,448.86	3,721.49	334,287.70
757	POLICIA 3o VIAL	3060400	DIR MOVILIDAD	TRANSITO	QUINCENA	GASTO CORRIENTE	RECURSOS FEDERALES/FONDO	2533425	RECURSOS FEDERALES	-	181,258.23	-	-	-	-	-	25,487.58	-	4,784.02	37,143.08	-	-	29,172.30	14,475.10	-	28,797.05	9,448.86	3,721.49	334,287.70
907	POLICIA 3o	3060100	SEC SEG CD MOV PRO C	POLICIA	QUINCENA	GASTO CORRIENTE	RECURSOS FEDERALES/FONDO	2533425	RECURSOS FEDERALES	-	181,258.23	-	-	-	-	-	25,487.58	-	4,784.02	37,143.08	-	-	29,172.30	14,475.10	-	28,797.05	9,448.86	3,721.49	334,287.70
907	POLICIA 3o	3060100	SEC SEG CD MOV PRO C	POLICIA	QUINCENA	GASTO CORRIENTE	RECURSOS FEDERALES/FONDO	2533425	RECURSOS FEDERALES	-	181,258.23	-	-	-	-	-	25,487.58	-	4,784.02	37,143.08	-	-	29,172.30	14,475.10	-	28,797.05	9,448.86	3,721.49	334,287.70
907	POLICIA 3o	3060100	SEC SEG CD MOV PRO C	POLICIA	QUINCENA	GASTO CORRIENTE	RECURSOS FEDERALES/FONDO	2533425	RECURSOS FEDERALES	-	181,258.23	-	-	-	-	-	25,487.58	-	4,784.02	37,143.08	-	-	29,172.30	14,475.10	-	28,797.05	9,448.86	3,721.49	334,287.70
907	POLICIA 3o	3060100	SEC SEG CD MOV PRO C	POLICIA	QUINCENA	GASTO CORRIENTE	RECURSOS FEDERALES/FONDO	2533425	RECURSOS FEDERALES	-	181,258.23	-	-	-	-	-	25,487.58	-	4,784.02	37,143.08	-	-	29,172.30	14,475.10	-	28,797.05	9,448.86	3,721.49	334,287.70
907	POLICIA 3o	3060100	SEC SEG CD MOV PRO C	POLICIA	QUINCENA	GASTO CORRIENTE	RECURSOS FEDERALES/FONDO	2533425	RECURSOS FEDERALES	-	181,258.23	-	-	-	-	-	33,983.44	-	5,616.04	37,143.08	-	-	29,172.30	4,318.49	-	28,797.05	9,448.86	3,721.49	333,458.95
907	POLICIA 3o	3060100	SEC SEG CD MOV PRO C	POLICIA	QUINCENA	GASTO CORRIENTE	RECURSOS FEDERALES/FONDO	2533425	RECURSOS FEDERALES	-	181,258.23	-	-	-	-	-	33,983.44	-	5,408.03	37,143.08	-	-	29,172.30	4,318.49	-	28,797.05	9,448.86	3,721.49	333,250.94
907	POLICIA 3o	3060100	SEC SEG CD MOV PRO C	POLICIA	QUINCENA	GASTO CORRIENTE	RECURSOS FEDERALES/FONDO	2533425	RECURSOS FEDERALES	-	181,258.23	-	-	-	-	-	33,983.44	-	5,408.03	37,143.08	-	-	29,172.30	4,318.49	-	28,797.05	9,448.86	3,721.49	333,250.94
907	POLICIA 3o	3060100	SEC SEG CD MOV PRO C	POLICIA	QUINCENA	GASTO CORRIENTE	RECURSOS FEDERALES/FONDO	2533425	RECURSOS FEDERALES	-	181,258.23	-	-	-	-	-	33,983.44	-	5,408.03	37,143.08	-	-	29,172.30	4,318.49	-	28,797.05	9,448.86	3,721.49	333,250.94
145	JEFE DE DEPARTAMENTO	3060300	DIRECCIÓN TÉCNICA	CONFIANZA MS	QUINCENA	GASTO CORRIENTE	RECURSOS FEDERALES/FONDO	2533425	RECURSOS FEDERALES	-	96,813.59	-	-	-	-	-	8,713.22	-	3,610.68	19,838.86	-	139,126.28	16,235.01	-	-	28,797.05	9,448.86	3,721.49	326,305.01
757	POLICIA 3o VIAL	3060400	DIR MOVILIDAD	TRANSITO	QUINCENA	GASTO CORRIENTE	RECURSOS FEDERALES/FONDO	2533425	RECURSOS FEDERALES	-	181,258.23	-	-	-	-	-	16,991.72	-	4,368.03	37,143.08	-	-	29,172.30	14,475.10	-	28,797.05	9,448.86	3,721.49	325,375.83
757	POLICIA 3o VIAL	3060400	DIR MOVILIDAD	TRANSITO	QUINCENA	GASTO CORRIENTE	RECURSOS FEDERALES/FONDO	2533425	RECURSOS FEDERALES	-	181,258.23	-	-	-	-	-	16,991.72	-	4,368.03	37,143.08	-	-	29,172.30	14,475.10	-	28,797.05	9,448.86	3,721.49	325,375.83

CLAVE DE LA CATEGORÍA	PLAZA/PUESTO	UNIDAD EJECUTORA	ADSCRIPCIÓN	TIPO DE CONTRATO	TIPO DE NÓMINA	TIPO DE GASTO	RAMO	FUENTE DE FINANC.	SUBFUENTE DE FINANCIAMIENTO /CRI	DIETAS	SUELDOS CONFIANZA	SALARIOS SINDICALIZADOS	SUELDOS POLICIA Y TRANSITO	SUELDOS CONTRATO	SUELDOS SUPLENTES	QUINQUENIOS SINDICATO	QUINQUENIOS CONFIANZA	ESTIMULO ECONOMICO	PRIMA VACACIONAL	AGUINALDO	HORAS EXTRAS	COMPEN-SACIONES ADICIONALES	PRESTACIONES CONTRACTUALES	ESTIMULO ECONOMICO OPERATIVOS CONJUNTOS	APORTACIONES A PENSIONES PATRONAL	APORTACIONES DE SEGURIDAD SOCIAL	CUOTAS RETIRO IMSS	CESANTIA Y VEJEZ IMSS	TOTAL
757	POLICIA 3o VIAL	3060400	DIR MOVILIDAD	TRANSITO	QUINCENA	GASTO CORRIENTE	RECURSOS FEDERALES/FONDO	2533425	RECURSOS FEDERALES	-	181,258.23	-	-	-	-	-	16,991.72	-	4,368.03	37,143.08	-	-	29,172.30	14,475.10	-	28,797.05	9,448.86	3,721.49	325,375.83
907	POLICIA 3o	3060100	SEC SEG CD MOV PRO C	POLICIA	QUINCENA	GASTO CORRIENTE	RECURSOS FEDERALES/FONDO	2533425	RECURSOS FEDERALES	-	181,258.23	-	-	-	-	-	16,991.72	-	4,368.03	37,143.08	-	-	29,172.30	14,475.10	-	28,797.05	9,448.86	3,721.49	325,375.83
907	POLICIA 3o	3060100	SEC SEG CD MOV PRO C	POLICIA	QUINCENA	GASTO CORRIENTE	RECURSOS FEDERALES/FONDO	2533425	RECURSOS FEDERALES	-	181,258.23	-	-	-	-	-	16,991.72	-	4,368.03	37,143.08	-	-	29,172.30	14,475.10	-	28,797.05	9,448.86	3,721.49	325,375.83
907	POLICIA 3o	3060100	SEC SEG CD MOV PRO C	POLICIA	QUINCENA	GASTO CORRIENTE	RECURSOS FEDERALES/FONDO	2533425	RECURSOS FEDERALES	-	181,258.23	-	-	-	-	-	16,991.72	-	4,368.03	37,143.08	-	-	29,172.30	14,475.10	-	28,797.05	9,448.86	3,721.49	325,375.83
907	POLICIA 3o	3060100	SEC SEG CD MOV PRO C	POLICIA	QUINCENA	GASTO CORRIENTE	RECURSOS FEDERALES/FONDO	2533425	RECURSOS FEDERALES	-	181,258.23	-	-	-	-	-	16,991.72	-	4,368.03	37,143.08	-	-	29,172.30	14,475.10	-	28,797.05	9,448.86	3,721.49	325,375.83
907	POLICIA 3o	3060100	SEC SEG CD MOV PRO C	POLICIA	QUINCENA	GASTO CORRIENTE	RECURSOS FEDERALES/FONDO	2533425	RECURSOS FEDERALES	-	181,258.23	-	-	-	-	-	16,991.72	-	4,368.03	37,143.08	-	-	29,172.30	14,475.10	-	28,797.05	9,448.86	3,721.49	325,375.83
907	POLICIA 3o	3060100	SEC SEG CD MOV PRO C	POLICIA	QUINCENA	GASTO CORRIENTE	RECURSOS FEDERALES/FONDO	2533425	RECURSOS FEDERALES	-	181,258.23	-	-	-	-	-	16,991.72	-	4,368.03	37,143.08	-	-	29,172.30	14,475.10	-	28,797.05	9,448.86	3,721.49	325,375.83
907	POLICIA 3o	3060100	SEC SEG CD MOV PRO C	POLICIA	QUINCENA	GASTO CORRIENTE	RECURSOS FEDERALES/FONDO	2533425	RECURSOS FEDERALES	-	181,258.23	-	-	-	-	-	16,991.72	-	4,368.03	37,143.08	-	-	29,172.30	14,475.10	-	28,797.05	9,448.86	3,721.49	325,375.83
907	POLICIA 3o	3060100	SEC SEG CD MOV PRO C	POLICIA	QUINCENA	GASTO CORRIENTE	RECURSOS FEDERALES/FONDO	2533425	RECURSOS FEDERALES	-	181,258.23	-	-	-	-	-	16,991.72	-	4,368.03	37,143.08	-	-	29,172.30	14,475.10	-	28,797.05	9,448.86	3,721.49	325,375.83
907	POLICIA 3o	3060100	SEC SEG CD MOV PRO C	POLICIA	QUINCENA	GASTO CORRIENTE	RECURSOS FEDERALES/FONDO	2533425	RECURSOS FEDERALES	-	181,258.23	-	-	-	-	-	16,991.72	-	4,368.03	37,143.08	-	-	29,172.30	14,475.10	-	28,797.05	9,448.86	3,721.49	325,375.83
907	POLICIA 3o	3060100	SEC SEG CD MOV PRO C	POLICIA	QUINCENA	GASTO CORRIENTE	RECURSOS FEDERALES/FONDO	2533425	RECURSOS FEDERALES	-	181,258.23	-	-	-	-	-	16,991.72	-	4,368.03	37,143.08	-	-	29,172.30	14,475.10	-	28,797.05	9,448.86	3,721.49	325,375.83
907	POLICIA 3o	3060100	SEC SEG CD MOV PRO C	POLICIA	QUINCENA	GASTO CORRIENTE	RECURSOS FEDERALES/FONDO	2533425	RECURSOS FEDERALES	-	181,258.23	-	-	-	-	-	16,991.72	-	4,368.03	37,143.08	-	-	29,172.30	14,475.10	-	28,797.05	9,448.86	3,721.49	325,375.83
907	POLICIA 3o	3060100	SEC SEG CD MOV PRO C	POLICIA	QUINCENA	GASTO CORRIENTE	RECURSOS FEDERALES/FONDO	2533425	RECURSOS FEDERALES	-	181,258.23	-	-	-	-	-	16,991.72	-	4,368.03	37,143.08	-	-	29,172.30	14,475.10	-	28,797.05	9,448.86	3,721.49	325,375.83
907	POLICIA 3o	3060100	SEC SEG CD MOV PRO C	POLICIA	QUINCENA	GASTO CORRIENTE	RECURSOS FEDERALES/FONDO	2533425	RECURSOS FEDERALES	-	181,258.23	-	-	-	-	-	16,991.72	-	4,368.03	37,143.08	-	-	29,172.30	14,475.10	-	28,797.05	9,448.86	3,721.49	325,375.83
907	POLICIA 3o	3060100	SEC SEG CD MOV PRO C	POLICIA	QUINCENA	GASTO CORRIENTE	RECURSOS FEDERALES/FONDO	2533425	RECURSOS FEDERALES	-	181,258.23	-	-	-	-	-	16,991.72	-	4,160.03	37,143.08	-	-	29,172.30	14,475.10	-	28,797.05	9,448.86	3,721.49	325,167.84
907	POLICIA 3o	3060100	SEC SEG CD MOV PRO C	POLICIA	QUINCENA	GASTO CORRIENTE	RECURSOS FEDERALES/FONDO	2533425	RECURSOS FEDERALES	-	181,258.23	-	-	-	-	-	25,487.58	-	4,784.02	37,143.08	-	-	29,172.30	4,318.49	-	28,797.05	9,448.86	3,721.49	324,131.08
907	POLICIA 3o	3060100	SEC SEG CD MOV PRO C	POLICIA	QUINCENA	GASTO CORRIENTE	RECURSOS FEDERALES/FONDO	2533425	RECURSOS FEDERALES	-	181,258.23	-	-	-	-	-	25,487.58	-	4,992.03	37,143.08	-	-	29,172.30	-	-	28,797.05	9,448.86	3,721.49	320,020.59
907	POLICIA 3o	3060100	SEC SEG CD MOV PRO C	POLICIA	QUINCENA	GASTO CORRIENTE	RECURSOS FEDERALES/FONDO	2533425	RECURSOS FEDERALES	-	181,258.23	-	-	-	-	-	8,495.86	-	3,744.02	37,143.08	-	-	29,172.30	14,475.10	-	28,797.05	9,448.86	3,721.49	316,255.98
907	POLICIA 3o	3060100	SEC SEG CD MOV PRO C	POLICIA	QUINCENA	GASTO CORRIENTE	RECURSOS FEDERALES/FONDO	2533425	RECURSOS FEDERALES	-	181,258.23	-	-	-	-	-	8,495.86	-	3,536.02	37,143.08	-	-	29,172.30	14,475.10	-	28,797.05	9,448.86	3,721.49	316,047.98
907	POLICIA 3o	3060100	SEC SEG CD MOV PRO C	POLICIA	QUINCENA	GASTO CORRIENTE	RECURSOS FEDERALES/FONDO	2533425	RECURSOS FEDERALES	-	181,258.23	-	-	-	-	-	8,495.86	-	3,536.02	37,143.08	-	-	29,172.30	14,475.10	-	28,797.05	9,448.86	3,721.49	316,047.98
907	POLICIA 3o	3060100	SEC SEG CD MOV PRO C	POLICIA	QUINCENA	GASTO CORRIENTE	RECURSOS FEDERALES/FONDO	2533425	RECURSOS FEDERALES	-	181,258.23	-	-	-	-	-	8,495.86	-	3,536.02	37,143.08	-	-	29,172.30	14,475.10	-	28,797.05	9,448.86	3,721.49	316,047.98
145	JEFE DE DEPARTAMENTO	3060100	SEC SEG CD MOV PRO C	CONFIANZA MS	QUINCENA	GASTO CORRIENTE	RECURSOS FEDERALES/FONDO	2533425	RECURSOS FEDERALES	-	96,813.59	-	-	-	-	-	-	-	2,063.24	19,838.86	-	139,126.28	16,235.01	-	-	28,797.05	9,448.86	3,721.49	316,044.36
145	JEFE DE DEPARTAMENTO	3060100	SEC SEG CD MOV PRO C	CONFIANZA MS	QUINCENA	GASTO CORRIENTE	RECURSOS FEDERALES/FONDO	2533425	RECURSOS FEDERALES	-	96,813.59	-	-	-	-	-	-	-	2,063.24	19,838.86	-	139,126.28	16,235.01	-	-	28,797.05	9,448.86	3,721.49	316,044.36
145	JEFE DE DEPARTAMENTO	3060100	SEC SEG CD MOV PRO C	CONFIANZA MS	QUINCENA	GASTO CORRIENTE	RECURSOS FEDERALES/FONDO	2533425	RECURSOS FEDERALES	-	96,813.59	-	-	-	-	-	-	-	2,063.24	19,838.86	-	139,126.28	16,235.01	-	-	28,797.05	9,448.86	3,721.49	316,044.36
145	JEFE DE DEPARTAMENTO	3060300	DIRECCIÓN TÉCNICA	CONFIANZA MS	QUINCENA	GASTO CORRIENTE	RECURSOS FEDERALES/FONDO	2533425	RECURSOS FEDERALES	-	96,813.59	-	-	-	-	-	-	-	2,063.24	19,838.86	-	139,126.28	16,235.01	-	-	28,797.05	9,448.86	3,721.49	316,044.36
145	JEFE DE DEPARTAMENTO	3060300	DIRECCIÓN TÉCNICA	CONFIANZA MS	QUINCENA	GASTO CORRIENTE	RECURSOS FEDERALES/FONDO	2533425	RECURSOS FEDERALES	-	96,813.59	-	-	-	-	-	-	-	2,063.24	19,838.86	-	139,126.28	16,235.01	-	-	28,797.05	9,448.86	3,721.49	316,044.36
145	JEFE DE DEPARTAMENTO	3060400	DIR MOVILIDAD	CONFIANZA MS	QUINCENA	GASTO CORRIENTE	RECURSOS FEDERALES/FONDO	2533425	RECURSOS FEDERALES	-	96,813.59	-	-	-	-	-	-	-	2,063.24	19,838.86	-	139,126.28	16,235.01	-	-	28,797.05	9,448.86	3,721.49	316,044.36
733	ENCARGADO DE MANTENIMIENTO	1030300	REG GOB ESPECT TURI	BASE	QUINCENA	GASTO CORRIENTE	RECURSOS FEDERALES	1528025	PARTICIPACIONES	-	-	158,291.12	-	-	-	47,487.33	-	-	12,369.19	32,436.71	-	-	69,588.11	-	25,326.57	28,797.05	9,448.86	3,721.49	387,466.43
733	ENCARGADO DE MANTENIMIENTO	3010100	SECRETARIA MUNICIPAL	BASE	QUINCENA	GASTO CORRIENTE	RECURSOS FEDERALES	1528025	PARTICIPACIONES	-	-	158,291.12	-	-	-	63,316.45	-	-	12,369.19	32,436.71	-	-	69,588.11	-	25,326.57	28,797.05	9,448.86	3,721.49	403,295.55
733	ENCARGADO DE MANTENIMIENTO	3010100	SECRETARIA MUNICIPAL	BASE	QUINCENA	GASTO CORRIENTE	RECURSOS FEDERALES	1528025	PARTICIPACIONES	-	-	158,291.12	-	-	-	55,401.89	-	-	12,369.19	32,436.71	-	-	69,588.11	-	25,326.57	28,797.05	9,448.86	3,721.49	395,380.99
733	ENCARGADO DE MANTENIMIENTO	3010100	SECRETARIA MUNICIPAL	BASE	QUINCENA	GASTO CORRIENTE	RECURSOS FEDERALES	1528025	PARTICIPACIONES	-	-	158,291.12	-	-	-	63,316.45	-	-	12,369.19	32,436.71	-	-	69,496.30	-	25,326.57	28,797.05	9,448.86	3,721.49	403,203.74
733	ENCARGADO DE MANTENIMIENTO	3020100	TESORERIA MUNICIPAL	BASE	QUINCENA	GASTO CORRIENTE	RECURSOS FEDERALES	1528025	PARTICIPACIONES	-	-	158,291.12	-	-	-	31,658.23	-	-	10,682.49	32,436.71	-	-	69,588.11	-	25,326.57	28,797.05	9,448.86	3,721.49	369,950.62
733	ENCARGADO DE MANTENIMIENTO	3040300	DIR MERCADOS	BASE	QUINCENA	GASTO CORRIENTE	RECURSOS FEDERALES	1528025	PARTICIPACIONES	-	-	158,291.12	-	-	-	55,401.89	-	-	12,369.19	32,436.71	-	-	69,588.11	-	25,326.57	28,797.05	9,448.86	3,721.49	395,380.99

CLAVE DE LA CATEGORÍA	PLAZA/PUESTO	UNIDAD EJECUTORA	ADSCRIPCIÓN	TIPO DE CONTRATO	TIPO DE NÓMINA	TIPO DE GASTO	RAMO	FUENTE DE FINANC.	SUBFUENTE DE FINANCIAMIENTO /CRI	DIETAS	SUELDOS CONFIANZA	SALARIOS SINDICALIZADOS	SUELDOS POLICIA Y TRANSITO	SUELDOS CONTRATO	SUELDOS SUPLENTES	QUINQUENIOS SINDICATO	QUINQUENIOS CONFIANZA	ESTIMULO ECONOMICO	PRIMA VACACIONAL	AGUINALDO	HORAS EXTRAS	COMPEN-SACIONES ADICIONALES	PRESTACIONES CONTRACTUALES	ESTIMULO ECONOMICO OPERATIVOS CONJUNTOS	APORTACIONES A PENSIONES PATRONAL	APORTACIONES DE SEGURIDAD SOCIAL	CUOTAS RETIRO IMSS	CESANTIA Y VEJEZ IMSS	TOTAL
733	ENCARGADO DE MANTENIMIENTO	3050300	DIR REC MATERIALES	BASE	QUINCENA	GASTO CORRIENTE	RECURSOS FEDERALES	1528025	PARTICIPACIONES	-	-	158,291.12	-	-	-	31,658.23	-	-	10,120.26	32,436.71	-	-	69,588.11	-	25,326.57	28,797.05	9,448.86	3,721.49	369,388.38
733	ENCARGADO DE MANTENIMIENTO	3050300	DIR REC MATERIALES	BASE	QUINCENA	GASTO CORRIENTE	RECURSOS FEDERALES	1528025	PARTICIPACIONES	-	-	158,291.12	-	-	-	47,487.33	-	-	12,369.19	32,436.71	-	-	68,991.31	-	25,326.57	28,797.05	9,448.86	3,721.49	386,869.63
733	ENCARGADO DE MANTENIMIENT	3070100	SEC SERV MPALES	BASE	QUINCENA	GASTO CORRIENTE	RECURSOS FEDERALES	1528025	PARTICIPACIONES	-	-	158,291.12	-	-		47,487.33	-	-	12,369.19	32,436.71	108,122.34	-	70,198.03	-	25,326.57	28,797.05	9,448.86	3,721.49	496,198.70
733	ENCARGADO DE MANTENIMIENTO	3070300	DIR MANT URBANO	BASE	QUINCENA	GASTO CORRIENTE	RECURSOS FEDERALES	1528025	PARTICIPACIONES	-	-	158,291.12	-	-	-	31,658.23	-	-	10,682.49	32,436.71	108,338.60	-	69,496.30	-	25,326.57	28,797.05	9,448.86	3,721.49	478,197.39
733	ENCARGADO DE MANTENIMIENT	3070300	DIR MANT URBANO	BASE	QUINCENA	GASTO CORRIENTE	RECURSOS FEDERALES	1528025	PARTICIPACIONES	-	-	158,291.12	-	-	-	55,401.89	-	-	12,369.19	32,436.71	69,630.79	-	69,496.30	-	25,326.57	28,797.05	9,448.86	3,721.49	464,919.96
733	ENCARGADO DE MANTENIMIENTO	3070300	DIR MANT URBANO	BASE	QUINCENA	GASTO CORRIENTE	RECURSOS FEDERALES	1528025	PARTICIPACIONES	-	-	158,291.12	-	-	-	55,401.89	-	-	12,369.19	32,436.71	-	-	69,496.30	-	25,326.57	28,797.05	9,448.86	3,721.49	395,289.17
733	ENCARGADO DE MANTENIMIENTO	3070300	DIR MANT URBANO	BASE	QUINCENA	GASTO CORRIENTE	RECURSOS FEDERALES	1528025	PARTICIPACIONES	-	-	158,291.12	-	-	-	39,572.78	-	-	11,806.96	32,436.71	-	-	69,496.30	-	25,326.57	28,797.05	9,448.86	3,721.49	378,897.83
733	ENCARGADO DE MANTENIMIENT	5010100	SIST MPAL DIF	BASE	QUINCENA	GASTO CORRIENTE	RECURSOS FEDERALES	1528025	PARTICIPACIONES	-	-	158,291.12	-	-	-	31,658.23	-	-	10,682.49	32,436.71	-	-	69,673.37	-	25,326.57	28,797.05	9,448.86	3,721.49	370,035.88
734	VERIFICADOR DE RASTRO	1030800	REG DES ECO MEJ REG	BASE	QUINCENA	GASTO CORRIENTE	RECURSOS FEDERALES	1528025	PARTICIPACIONES	-	-	118,690.61	-	-	-	11,869.06	-	-	6,745.26	24,321.85	-	-	66,669.77	-	18,990.50	28,797.05	9,448.86	3,721.49	289,254.44
734	VERIFICADOR	3020300	DIR EG CTROL PPTAL	BASE	QUINCENA	GASTO CORRIENTE	RECURSOS FEDERALES	1528025	PARTICIPACIONES	-	-	122,684.31	-	-	-	6,134.21	-	-	6,536.46	25,140.23	-	-	64,836.54	-	19,629.49	28,797.05	9,448.86	3,721.49	286,928.62
734	VERIFICADOR	3070200	DIR ASEO PÚBLICO	BASE	QUINCENA	GASTO CORRIENTE	RECURSOS FEDERALES	1528025	PARTICIPACIONES	-	-	122,684.31	-	-	-	12,268.43	-	-	6,972.22	25,140.23	71,691.54	-	64,744.72	-	19,629.49	28,797.05	9,448.86	3,721.49	365,098.33
734	VERIFICADOR	3070300	DIR MANT URBANO	BASE	QUINCENA	GASTO CORRIENTE	RECURSOS FEDERALES	1528025	PARTICIPACIONES	-	-	122,684.31	-	-	-	12,268.43	-	-	6,972.22	25,140.23	-	-	64,836.54	-	19,629.49	28,797.05	9,448.86	3,721.49	293,498.60
734	VERIFICADOR	5010100	SIST MPAL DIF	BASE	QUINCENA	GASTO CORRIENTE	RECURSOS FEDERALES	1528025	PARTICIPACIONES	-	-	122,684.31	-	-	-	12,268.43	-	-	6,972.22	25,140.23	-	-	64,744.72	-	19,629.49	28,797.05	9,448.86	3,721.49	293,406.78
734	VERIFICADOR	5030100	INS MPAL MUJERES	BASE	QUINCENA	GASTO CORRIENTE	RECURSOS FEDERALES	1528025	PARTICIPACIONES	-	-	122,684.31	-	-	-	12,268.43	-	-	6,972.22	25,140.23	-	-	64,239.73	-	19,629.49	28,797.05	9,448.86	3,721.49	292,901.79
145	JEFE DE DEPARTAMENTO	3060500	DIR PROT CIVIL	CONFIANZA MS	QUINCENA	GASTO CORRIENTE	RECURSOS FEDERALES/FONDO	2533425	RECURSOS FEDERALES	-	96,813.59	-	-	-	-	-	-	-	2,063.24	19,838.86	-	139,126.28	16,235.01	-	-	28,797.05	9,448.86	3,721.49	316,044.36
145	JEFE DE DEPARTAMENTO	3060500	DIR PROT CIVIL	CONFIANZA MS	QUINCENA	GASTO CORRIENTE	RECURSOS FEDERALES/FONDO	2533425	RECURSOS FEDERALES	-	96,813.59	-	-	-	-	-	-	-	2,063.24	19,838.86	-	139,126.28	16,235.01	-	-	28,797.05	9,448.86	3,721.49	316,044.36
145	JEFE DE DEPARTAMENTO	3060500	DIR PROT CIVIL	CONFIANZA MS	QUINCENA	GASTO CORRIENTE	RECURSOS FEDERALES/FONDO	2533425	RECURSOS FEDERALES	-	96,813.59	-	-	-	-	-	-	-	2,063.24	19,838.86	-	139,126.28	16,235.01	-	-	28,797.05	9,448.86	3,721.49	316,044.36
907	POLICIA 3o	3060100	SEC SEG CD MOV PRO C	POLICIA	QUINCENA	GASTO CORRIENTE	RECURSOS FEDERALES/FONDO	2533425	RECURSOS FEDERALES	-	181,258.23	-	-	-	-	-	16,991.72	-	4,368.03	37,143.08	-	-	29,172.30	4,318.49	-	28,797.05	9,448.86	3,721.49	315,219.22
907	POLICIA 3o	3060100	SEC SEG CD MOV PRO C	POLICIA	QUINCENA	GASTO CORRIENTE	RECURSOS FEDERALES/FONDO	2533425	RECURSOS FEDERALES	-	181,258.23	-	-	-	-	-	16,991.72	-	4,368.03	37,143.08	-	-	29,172.30	4,318.49	-	28,797.05	9,448.86	3,721.49	315,219.22
908	POLICIA UNIDAD DE REACCIO	3060100	SEC SEG CD MOV PRO C	POLICIA	QUINCENA	GASTO CORRIENTE	RECURSOS FEDERALES/FONDO	2533425	RECURSOS FEDERALES	-	165,041.52	-	-	-	-	-	23,207.27	-	4,545.41	33,819.99	-	-	29,172.30	14,475.10	-	28,797.05	9,448.86	3,721.49	312,228.97
908	POLICIA UNIDAD DE REACCIO	3060100	SEC SEG CD MOV PRO C	POLICIA	QUINCENA	GASTO CORRIENTE	RECURSOS FEDERALES/FONDO	2533425	RECURSOS FEDERALES	-	165,041.52	-	-	-	-	-	23,207.27	-	4,356.02	33,819.99	-	-	29,172.30	14,475.10	-	28,797.05	9,448.86	3,721.49	312,039.58
731	SUB-OFICIAL	3060100	SEC SEG CD MOV PRO C	POLICIA	QUINCENA	GASTO CORRIENTE	RECURSOS FEDERALES/FONDO	2533425	RECURSOS FEDERALES	-	150,305.50	-	-	-	-	-	42,270.34	-	5,346.94	30,800.31	-	-	29,172.30	12,169.73	-	28,797.05	9,448.86	3,721.49	312,032.51
760	POLICIA VIAL	3060400	DIR MOVILIDAD	TRANSITO	QUINCENA	GASTO CORRIENTE	RECURSOS FEDERALES/FONDO	2533425	RECURSOS FEDERALES	-	148,105.03	-	-	-	-	-	41,651.50	-	5,268.66	30,349.40	-	-	29,172.30	14,475.10	-	28,797.05	9,448.86	3,721.49	310,989.38
760	POLICIA VIAL	3060400	DIR MOVILIDAD	TRANSITO	QUINCENA	GASTO CORRIENTE	RECURSOS FEDERALES/FONDO	2533425	RECURSOS FEDERALES	-	148,105.03	-	-	-	-	-	41,651.50	-	5,268.66	30,349.40	-	-	29,172.30	14,475.10	-	28,797.05	9,448.86	3,721.49	310,989.38
760	POLICIA VIAL	3060400	DIR MOVILIDAD	TRANSITO	QUINCENA	GASTO CORRIENTE	RECURSOS FEDERALES/FONDO	2533425	RECURSOS FEDERALES	-	148,105.03	-	-	-	-	-	41,651.50	-	5,268.66	30,349.40	-	-	29,172.30	14,475.10	-	28,797.05	9,448.86	3,721.49	310,989.38
760	POLICIA VIAL	3060400	DIR MOVILIDAD	TRANSITO	QUINCENA	GASTO CORRIENTE	RECURSOS FEDERALES/FONDO	2533425	RECURSOS FEDERALES	-	148,105.03	-	-	-	-	-	41,651.50	-	5,268.66	30,349.40	-	-	29,172.30	14,475.10	-	28,797.05	9,448.86	3,721.49	310,989.38
760	POLICIA VIAL	3060400	DIR MOVILIDAD	TRANSITO	QUINCENA	GASTO CORRIENTE	RECURSOS FEDERALES/FONDO	2533425	RECURSOS FEDERALES	-	148,105.03	-	-	-	-	-	41,651.50	-	5,268.66	30,349.40	-	-	29,172.30	14,475.10	-	28,797.05	9,448.86	3,721.49	310,989.38
760	POLICIA VIAL	3060400	DIR MOVILIDAD	TRANSITO	QUINCENA	GASTO CORRIENTE	RECURSOS FEDERALES/FONDO	2533425	RECURSOS FEDERALES	-	148,105.03	-	-	-	-	-	41,651.50	-	5,268.66	30,349.40	-	-	29,172.30	14,475.10	-	28,797.05	9,448.86	3,721.49	310,989.38
760	POLICIA VIAL	3060400	DIR MOVILIDAD	TRANSITO	QUINCENA	GASTO CORRIENTE	RECURSOS FEDERALES/FONDO	2533425	RECURSOS FEDERALES	-	148,105.03	-	-	-	-	-	41,651.50	-	5,268.66	30,349.40	-	-	29,172.30	14,475.10	-	28,797.05	9,448.86	3,721.49	310,989.38
760	POLICIA VIAL	3060400	DIR MOVILIDAD	TRANSITO	QUINCENA	GASTO CORRIENTE	RECURSOS FEDERALES/FONDO	2533425	RECURSOS FEDERALES	-	148,105.03	-	-	-	-	-	41,651.50	-	5,268.66	30,349.40	-	-	29,172.30	14,475.10	-	28,797.05	9,448.86	3,721.49	310,989.38
760	POLICIA VIAL	3060400	DIR MOVILIDAD	TRANSITO	QUINCENA	GASTO CORRIENTE	RECURSOS FEDERALES/FONDO	2533425	RECURSOS FEDERALES	-	148,105.03	-	-	-	-	-	41,651.50	-	5,268.66	30,349.40	-	-	29,172.30	14,475.10	-	28,797.05	9,448.86	3,721.49	310,989.38

CLAVE DE LA CATEGORÍA	PLAZA/PUESTO	UNIDAD EJECUTORA	ADSCRIPCIÓN	TIPO DE CONTRATO	TIPO DE NÓMINA	TIPO DE GASTO	RAMO	FUENTE DE FINANC.	SUBFUENTE DE FINANCIAMIENTO /CRI	DIETAS	SUELDOS CONFIANZA	SALARIOS SINDICALIZADOS	SUELDOS POLICIA Y TRANSITO	SUELDOS CONTRATO	SUELDOS SUPLENTES	QUINQUENIOS SINDICATO	QUINQUENIOS CONFIANZA	ESTIMULO ECONOMICO	PRIMA VACACIONAL	AGUINALDO	HORAS EXTRAS	COMPEN-SACIONES ADICIONALES	PRESTACIONES CONTRACTUALES	ESTIMULO ECONOMICO OPERATIVOS CONJUNTOS	APORTACIONES A PENSIONES PATRONAL	APORTACIONES DE SEGURIDAD SOCIAL	CUOTAS RETIRO IMSS	CESANTIA Y VEJEZ IMSS	TOTAL
760	POLICIA VIAL	3060400	DIR MOVILIDAD	TRANSITO	QUINCENA	GASTO CORRIENTE	RECURSOS FEDERALES/FONDO	2533425	RECURSOS FEDERALES	-	148,105.03	-	-	-	-	-	41,651.50	-	5,268.66	30,349.40	-	-	29,172.30	14,475.10	-	28,797.05	9,448.86	3,721.49	310,989.38
760	POLICIA VIAL	3060400	DIR MOVILIDAD	TRANSITO	QUINCENA	GASTO CORRIENTE	RECURSOS FEDERALES/FONDO	2533425	RECURSOS FEDERALES	-	148,105.03	-	-	-	-	-	41,651.50	-	5,268.66	30,349.40	-	-	29,172.30	14,475.10	-	28,797.05	9,448.86	3,721.49	310,989.38
910	POLICIA	3060100	SEC SEG CD MOV PRO C	POLICIA	QUINCENA	GASTO CORRIENTE	RECURSOS FEDERALES/FONDO	2533425	RECURSOS FEDERALES	-	148,105.03	-	-	-	-	-	41,651.50	-	5,268.66	30,349.40	-	-	29,172.30	14,475.10	-	28,797.05	9,448.86	3,721.49	310,989.38
909	POLICIA UNIDAD DE ANALISI	3060100	SEC SEG CD MOV PRO C	POLICIA	QUINCENA	GASTO CORRIENTE	RECURSOS FEDERALES/FONDO	2533425	RECURSOS FEDERALES	-	157,852.17	-	-	-	-	-	29,595.13	-	4,709.69	32,346.76	-	-	29,172.30	14,475.10	-	28,797.05	9,448.86	3,721.49	310,118.55
909	POLICIA UNIDAD DE ANALISI	3060100	SEC SEG CD MOV PRO C	POLICIA	QUINCENA	GASTO CORRIENTE	RECURSOS FEDERALES/FONDO	2533425	RECURSOS FEDERALES	-	157,852.17	-	-	-	-	-	29,595.13	-	4,709.69	32,346.76	-	-	29,172.30	14,475.10	-	28,797.05	9,448.86	3,721.49	310,118.55
307	COORDINADOR	3060100	SEC SEG CD MOV PRO C	CONFIANZA	QUINCENA	GASTO CORRIENTE	RECURSOS FEDERALES/FONDO	2533425	RECURSOS FEDERALES	-	142,264.69	-	-	-	-	-	26,672.68	-	4,407.88	29,152.60	-	-	50,685.65	12,169.73	-	28,797.05	9,448.86	3,721.49	307,320.61
307	COORDINADOR	3060100	SEC SEG CD MOV PRO C	CONFIANZA	QUINCENA	GASTO CORRIENTE	RECURSOS FEDERALES/FONDO	2533425	RECURSOS FEDERALES	-	142,264.69	-	-	-	-	-	26,672.68	-	4,244.62	29,152.60	-	-	50,685.65	12,169.73	-	28,797.05	9,448.86	3,721.49	307,157.35
731	SUB-OFICIAL	3060400	DIR MOVILIDAD	TRANSITO	QUINCENA	GASTO CORRIENTE	RECURSOS FEDERALES/FONDO	2533425	RECURSOS FEDERALES	-	150,305.50	-	-	-	-	-	35,225.29	-	5,001.97	30,800.31	-	-	29,172.30	12,169.73	-	28,797.05	9,448.86	3,721.49	304,642.49
908	POLICIA UNIDAD DE REACCIO	3060100	SEC SEG CD MOV PRO C	POLICIA	QUINCENA	GASTO CORRIENTE	RECURSOS FEDERALES/FONDO	2533425	RECURSOS FEDERALES	-	165,041.52	-	-	-	-	-	15,471.51	-	3,977.23	33,819.99	-	-	29,172.30	14,475.10	-	28,797.05	9,448.86	3,721.49	303,925.04
908	POLICIA UNIDAD DE REACCIO	3060100	SEC SEG CD MOV PRO C	POLICIA	QUINCENA	GASTO CORRIENTE	RECURSOS FEDERALES/FONDO	2533425	RECURSOS FEDERALES	-	165,041.52	-	-	-	-	-	15,471.51	-	3,977.23	33,819.99	-	-	29,172.30	14,475.10	-	28,797.05	9,448.86	3,721.49	303,925.04
908	POLICIA UNIDAD DE REACCIO	3060100	SEC SEG CD MOV PRO C	POLICIA	QUINCENA	GASTO CORRIENTE	RECURSOS FEDERALES/FONDO	2533425	RECURSOS FEDERALES	-	165,041.52	-	-	-	-	-	15,471.51	-	3,977.23	33,819.99	-	-	29,172.30	14,475.10	-	28,797.05	9,448.86	3,721.49	303,925.04
760	POLICIA VIAL	3060400	DIR MOVILIDAD	TRANSITO	QUINCENA	GASTO CORRIENTE	RECURSOS FEDERALES/FONDO	2533425	RECURSOS FEDERALES	-	148,105.03	-	-	-	-	-	34,709.58	-	4,928.74	30,349.40	-	-	29,172.30	14,475.10	-	28,797.05	9,448.86	3,721.49	303,707.55
739	CHOFER A	3070200	DIR ASEO PÚBLICO	BASE	SEMANA	GASTO CORRIENTE	RECURSOS FEDERALES	1528025	PARTICIPACIONES	-	-	123,887.04	-	-	-	24,777.41	-	-	7,920.65	25,386.69	146,565.81	-	64,651.65	-	19,821.92	28,797.05	9,448.86	3,721.49	454,978.54
739	CHOFER A	3070200	DIR ASEO PÚBLICO	BASE	SEMANA	GASTO CORRIENTE	RECURSOS FEDERALES	1528025	PARTICIPACIONES	-	-	123,887.04	-	-	-	24,777.41	-	-	7,920.65	25,386.69	93,423.01	-	64,651.65	-	19,821.92	28,797.05	9,448.86	3,721.49	401,835.74
739	CHOFER A	3070200	DIR ASEO PÚBLICO	BASE	SEMANA	GASTO CORRIENTE	RECURSOS FEDERALES	1528025	PARTICIPACIONES	-	-	123,887.04	-	-	-	24,777.41	-	-	7,920.65	25,386.69	93,423.01	-	64,651.65	-	19,821.92	28,797.05	9,448.86	3,721.49	401,835.74
739	CHOFER "A"	3070200	DIR ASEO PÚBLICO	BASE	SEMANA	GASTO CORRIENTE	RECURSOS FEDERALES	1528025	PARTICIPACIONES	-	-	123,887.04	-	-	-	24,777.41	-	-	7,920.65	25,386.69	93,423.01	-	64,651.65	-	19,821.92	28,797.05	9,448.86	3,721.49	401,835.74
739	CHOFER "A"	3070200	DIR ASEO PÚBLICO	BASE	SEMANA	GASTO CORRIENTE	RECURSOS FEDERALES	1528025	PARTICIPACIONES	-	-	123,887.04	-	-	-	12,388.70	-	-	7,040.58	25,386.69	93,423.01	-	64,651.65	-	19,821.92	28,797.05	9,448.86	3,721.49	388,566.97
739	CHOFER "A"	3070200	DIR ASEO PÚBLICO	BASE	SEMANA	GASTO CORRIENTE	RECURSOS FEDERALES	1528025	PARTICIPACIONES	-	-	123,887.04	-	-	-	12,388.70	-	-	7,040.58	25,386.69	93,423.01	-	64,651.65	-	19,821.92	28,797.05	9,448.86	3,721.49	388,566.97
739	CHOFER "A"	3070200	DIR ASEO PÚBLICO	BASE	SEMANA	GASTO CORRIENTE	RECURSOS FEDERALES	1528025	PARTICIPACIONES	-	-	123,887.04	-	-	-	18,583.06	-	-	7,040.58	25,386.69	-	-	64,651.65	-	19,821.92	28,797.05	9,448.86	3,721.49	301,338.31
740	CHOFER B	3030100	SEC OBRAS P DES URB	BASE	SEMANA	GASTO CORRIENTE	RECURSOS FEDERALES	1528025	PARTICIPACIONES	-	-	126,512.68	-	-	-	12,651.27	-	-	7,189.79	25,924.73	-	-	64,936.54	-	20,242.04	28,797.05	9,448.86	3,721.49	299,424.44
740	CHOFER B	3030500	DIR OBRAS P MANT	BASE	SEMANA	GASTO CORRIENTE	RECURSOS FEDERALES	1528025	PARTICIPACIONES	-	-	126,512.68	-	-	-	18,976.90	-	-	7,189.79	25,924.73	86,415.77	-	64,936.54	-	20,242.04	28,797.05	9,448.86	3,721.49	392,165.84
740	CHOFER B	3030500	DIR OBRAS P MANT	BASE	SEMANA	GASTO CORRIENTE	RECURSOS FEDERALES	1528025	PARTICIPACIONES	-	-	126,512.68	-	-	-	18,976.90	-	-	7,189.79	25,924.73	86,415.77	-	64,936.54	-	20,242.04	28,797.05	9,448.86	3,721.49	392,165.84
740	CHOFER B	3030500	DIR OBRAS P MANT	BASE	SEMANA	GASTO CORRIENTE	RECURSOS FEDERALES	1528025	PARTICIPACIONES	-	-	126,512.68	-	-	-	18,976.90	-	-	7,189.79	25,924.73	86,415.77	-	64,936.54	-	20,242.04	28,797.05	9,448.86	3,721.49	392,165.84
740	CHOFER B	3030500	DIR OBRAS P MANT	BASE	SEMANA	GASTO CORRIENTE	RECURSOS FEDERALES	1528025	PARTICIPACIONES	-	-	126,512.68	-	-	-	18,976.90	-	-	7,189.79	25,924.73	86,415.77	-	64,936.54	-	20,242.04	28,797.05	9,448.86	3,721.49	392,165.84
740	CHOFER B	3030500	DIR OBRAS P MANT	BASE	SEMANA	GASTO CORRIENTE	RECURSOS FEDERALES	1528025	PARTICIPACIONES	-	-	126,512.68	-	-	-	12,651.27	-	-	7,189.79	25,924.73	86,415.77	-	64,936.54	-	20,242.04	28,797.05	9,448.86	3,721.49	385,840.21
740	CHOFER B	3030500	DIR OBRAS P MANT	BASE	SEMANA	GASTO CORRIENTE	RECURSOS FEDERALES	1528025	PARTICIPACIONES	-	-	126,512.68	-	-	-	12,651.27	-	-	7,189.79	25,924.73	86,415.77	-	64,936.54	-	20,242.04	28,797.05	9,448.86	3,721.49	385,840.21
740	CHOFER "B"	3030600	COORD CENTRO HISTORI	BASE	SEMANA	GASTO CORRIENTE	RECURSOS FEDERALES	1528025	PARTICIPACIONES	-	-	126,512.68	-	-	-	12,651.27	-	-	7,189.79	25,924.73	-	-	64,936.54	-	20,242.04	28,797.05	9,448.86	3,721.49	299,424.44
740	CHOFER "B"	3030600	COORD CENTRO HISTORI	BASE	SEMANA	GASTO CORRIENTE	RECURSOS FEDERALES	1528025	PARTICIPACIONES	-	-	126,512.68	-	-	-	12,651.27	-	-	7,189.79	25,924.73	-	-	64,464.34	-	20,242.04	28,797.05	9,448.86	3,721.49	298,952.24
740	CHOFER B	3070200	DIR ASEO PÚBLICO	BASE	SEMANA	GASTO CORRIENTE	RECURSOS FEDERALES	1528025	PARTICIPACIONES	-	-	126,512.68	-	-	-	31,628.18	-	-	9,436.61	25,924.73	95,403.00	-	74,960.77	-	20,242.04	28,797.05	9,448.86	3,721.49	426,075.39
740	CHOFER B	3070200	DIR ASEO PÚBLICO	BASE	SEMANA	GASTO CORRIENTE	RECURSOS FEDERALES	1528025	PARTICIPACIONES	-	-	126,512.68	-	-	-	25,302.53	-	-	8,088.52	25,924.73	95,403.00	-	72,886.80	-	20,242.04	28,797.05	9,448.86	3,721.49	416,327.69
740	CHOFER B	3070200	DIR ASEO PÚBLICO	BASE	SEMANA	GASTO CORRIENTE	RECURSOS FEDERALES	1528025	PARTICIPACIONES	-	-	126,512.68	-	-	-	25,302.53	-	-	8,088.52	25,924.73	95,403.00	-	72,886.80	-	20,242.04	28,797.05	9,448.86	3,721.49	416,327.69
740	CHOFER B	3070200	DIR ASEO PÚBLICO	BASE	SEMANA	GASTO CORRIENTE	RECURSOS FEDERALES	1528025	PARTICIPACIONES	-	-	126,512.68	-	-	-	25,302.53	-	-	8,088.52	25,924.73	95,403.00	-	72,886.80	-	20,242.04	28,797.05	9,448.86	3,721.49	416,327.69
740	CHOFER B	3070200	DIR ASEO PÚBLICO	BASE	SEMANA	GASTO CORRIENTE	RECURSOS FEDERALES	1528025	PARTICIPACIONES	-	-	126,512.68	-	-	-	25,302.53	-	-	8,088.52	25,924.73	95,403.00	-	72,886.80	-	20,242.04	28,797.05	9,448.86	3,721.49	416,327.69

CLAVE DE LA CATEGORÍA	PLAZA/PUESTO	UNIDAD EJECUTORA	ADSCRIPCIÓN	TIPO DE CONTRATO	TIPO DE NÓMINA	TIPO DE GASTO	RAMO	FUENTE DE FINANC.	SUBFUENTE DE FINANCIAMIENTO /CRI	DIETAS	SUELDOS CONFIANZA	SALARIOS SINDICALIZADOS	SUELDOS POLICIA Y TRANSITO	SUELDOS CONTRATO	SUELDOS SUPLENTES	QUINQUENIOS SINDICATO	QUINQUENIOS CONFIANZA	ESTIMULO ECONOMICO	PRIMA VACACIONAL	AGUINALDO	HORAS EXTRAS	COMPEN-SACIONES ADICIONALES	PRESTACIONES CONTRACTUALES	ESTIMULO ECONOMICO OPERATIVOS CONJUNTOS	APORTACIONES A PENSIONES PATRONAL	APORTACIONES DE SEGURIDAD SOCIAL	CUOTAS RETIRO IMSS	CESANTIA Y VEJEZ IMSS	TOTAL
740	CHOFER B	3070200	DIR ASEO PÚBLICO	BASE	SEMANA	GASTO CORRIENTE	RECURSOS FEDERALES	1528025	PARTICIPACIONES	-	-	126,512.68	-	-	-	25,302.53	-	-	8,088.52	25,924.73	95,403.00	-	72,886.80	-	20,242.04	28,797.05	9,448.86	3,721.49	416,327.69
740	CHOFER B	3070200	DIR ASEO PÚBLICO	BASE	SEMANA	GASTO CORRIENTE	RECURSOS FEDERALES	1528025	PARTICIPACIONES	-	-	126,512.68	-	-	-	37,953.81	-	-	9,885.97	25,924.73	95,403.00	-	64,936.54	-	20,242.04	28,797.05	9,448.86	3,721.49	422,826.16
740	CHOFER B	3070200	DIR ASEO PÚBLICO	BASE	SEMANA	GASTO CORRIENTE	RECURSOS FEDERALES	1528025	PARTICIPACIONES	-	-	126,512.68	-	-	-	31,628.18	-	-	9,436.61	25,924.73	95,403.00	-	64,936.54	-	20,242.04	28,797.05	9,448.86	3,721.49	416,051.16
740	CHOFER "B"	3070200	DIR ASEO PÚBLICO	BASE	SEMANA	GASTO CORRIENTE	RECURSOS FEDERALES	1528025	PARTICIPACIONES	-	-	126,512.68	-	-	-	18,976.90	-	-	7,189.79	25,924.73	104,390.25	-	64,936.54	-	20,242.04	28,797.05	9,448.86	3,721.49	410,140.32
740	CHOFER B	3070200	DIR ASEO PÚBLICO	BASE	SEMANA	GASTO CORRIENTE	RECURSOS FEDERALES	1528025	PARTICIPACIONES	-	-	126,512.68	-	-	-	18,976.90	-	-	8,088.52	25,924.73	95,403.00	-	64,936.54	-	20,242.04	28,797.05	9,448.86	3,721.49	402,051.81
740	CHOFER B	3070200	DIR ASEO PÚBLICO	BASE	SEMANA	GASTO CORRIENTE	RECURSOS FEDERALES	1528025	PARTICIPACIONES	-	-	126,512.68	-	-	-	18,976.90	-	-	8,088.52	25,924.73	95,403.00	-	64,936.54	-	20,242.04	28,797.05	9,448.86	3,721.49	402,051.81
740	CHOFER B	3070200	DIR ASEO PÚBLICO	BASE	SEMANA	GASTO CORRIENTE	RECURSOS FEDERALES	1528025	PARTICIPACIONES	-	-	126,512.68	-	-	-	18,976.90	-	-	8,088.52	25,924.73	95,403.00	-	64,936.54	-	20,242.04	28,797.05	9,448.86	3,721.49	402,051.81
740	CHOFER B	3070200	DIR ASEO PÚBLICO	BASE	SEMANA	GASTO CORRIENTE	RECURSOS FEDERALES	1528025	PARTICIPACIONES	-	-	126,512.68	-	-	-	18,976.90	-	-	7,189.79	25,924.73	95,403.00	-	64,936.54	-	20,242.04	28,797.05	9,448.86	3,721.49	401,153.09
740	CHOFER B	3070300	DIR MANT URBANO	BASE	SEMANA	GASTO CORRIENTE	RECURSOS FEDERALES	1528025	PARTICIPACIONES	-	-	126,512.68	-	-	-	12,651.27	-	-	7,189.79	25,924.73	95,403.00	-	64,936.54	-	20,242.04	28,797.05	9,448.86	3,721.49	394,827.44
740	CHOFER B	3070300	DIR MANT URBANO	BASE	SEMANA	GASTO CORRIENTE	RECURSOS FEDERALES	1528025	PARTICIPACIONES	-	-	126,512.68	-	-	-	12,651.27	-	-	7,189.79	25,924.73	86,415.77	-	64,936.54	-	20,242.04	28,797.05	9,448.86	3,721.49	385,840.21
741	CHOFER C	1010100	PRESIDENCIA MPAL	BASE	QUINCENA	GASTO CORRIENTE	RECURSOS FEDERALES	1528025	PARTICIPACIONES	-	-	129,302.68	-	-	-	38,790.81	-	-	10,103.98	26,496.46	-	-	66,552.45	-	20,688.43	28,797.05	9,448.86	3,721.49	333,902.18
741	CHOFER C	3030400	DIR CONT SEG CTRO OP	BASE	QUINCENA	GASTO CORRIENTE	RECURSOS FEDERALES	1528025	PARTICIPACIONES	-	-	129,302.68	-	-	-	25,860.54	-	-	8,266.89	26,496.46	-	-	74,678.03	-	20,688.43	28,797.05	9,448.86	3,721.49	327,260.42
741	CHOFER C	3030400	DIR CONT SEG CTRO OP	BASE	QUINCENA	GASTO CORRIENTE	RECURSOS FEDERALES	1528025	PARTICIPACIONES	-	-	129,302.68	-	-	-	32,325.67	-	-	9,644.71	26,496.46	-	-	66,552.45	-	20,688.43	28,797.05	9,448.86	3,721.49	326,977.79
741	CHOFER C	3030400	DIR CONT SEG CTRO OP	BASE	SEMANA	GASTO CORRIENTE	RECURSOS FEDERALES	1528025	PARTICIPACIONES	-	-	129,302.68	-	-	-	19,395.40	-	-	7,807.63	26,496.46	-	-	66,552.45	-	20,688.43	28,797.05	9,448.86	3,721.49	312,210.44
741	CHOFER C	3030500	DIR OBRAS P MANT	BASE	SEMANA	GASTO CORRIENTE	RECURSOS FEDERALES	1528025	PARTICIPACIONES	-	-	129,302.68	-	-	-	25,860.54	-	-	8,726.17	26,496.46	88,321.50	-	65,239.06	-	20,688.43	28,797.05	9,448.86	3,721.49	406,602.21
741	CHOFER C	3030500	DIR OBRAS P MANT	BASE	SEMANA	GASTO CORRIENTE	RECURSOS FEDERALES	1528025	PARTICIPACIONES	-	-	129,302.68	-	-	-	25,860.54	-	-	8,266.89	26,496.46	88,321.50	-	65,239.06	-	20,688.43	28,797.05	9,448.86	3,721.49	406,142.95
741	CHOFER C	3030500	DIR OBRAS P MANT	BASE	SEMANA	GASTO CORRIENTE	RECURSOS FEDERALES	1528025	PARTICIPACIONES	-	-	129,302.68	-	-	-	19,395.40	-	-	8,266.89	26,496.46	88,321.50	-	65,239.06	-	20,688.43	28,797.05	9,448.86	3,721.49	399,677.81
741	CHOFER "C"	3030500	DIR OBRAS P MANT	BASE	SEMANA	GASTO CORRIENTE	RECURSOS FEDERALES	1528025	PARTICIPACIONES	-	-	129,302.68	-	-	-	19,395.40	-	-	7,807.63	26,496.46	88,321.50	-	65,239.06	-	20,688.43	28,797.05	9,448.86	3,721.49	399,218.54
741	CHOFER C	3030500	DIR OBRAS P MANT	BASE	SEMANA	GASTO CORRIENTE	RECURSOS FEDERALES	1528025	PARTICIPACIONES	-	-	129,302.68	-	-	-	38,790.81	-	-	10,103.98	26,496.46	88,321.50	-	64,766.86	-	20,688.43	28,797.05	9,448.86	3,721.49	420,438.11
741	CHOFER C	3040500	DIR AG BAR Y COL	BASE	SEMANA	GASTO CORRIENTE	RECURSOS FEDERALES	1528025	PARTICIPACIONES	-	-	129,302.68	-	-	-	38,790.81	-	-	10,103.98	26,496.46	-	-	66,552.45	-	20,688.43	28,797.05	9,448.86	3,721.49	333,902.18
741	CHOFER C	3070200	DIR ASEO PÚBLICO	BASE	SEMANA	GASTO CORRIENTE	RECURSOS FEDERALES	1528025	PARTICIPACIONES	-	-	129,302.68	-	-	-	32,325.67	-	-	9,644.71	26,496.46	97,506.94	-	75,484.36	-	20,688.43	28,797.05	9,448.86	3,721.49	433,416.63
741	CHOFER C	3070200	DIR ASEO PÚBLICO	BASE	SEMANA	GASTO CORRIENTE	RECURSOS FEDERALES	1528025	PARTICIPACIONES	-	-	129,302.68	-	-	-	32,325.67	-	-	9,185.44	26,496.46	97,506.94	-	73,717.93	-	20,688.43	28,797.05	9,448.86	3,721.49	431,190.93
741	CHOFER C	3070200	DIR ASEO PÚBLICO	BASE	SEMANA	GASTO CORRIENTE	RECURSOS FEDERALES	1528025	PARTICIPACIONES	-	-	129,302.68	-	-	-	25,860.54	-	-	8,266.89	26,496.46	152,972.85	-	73,364.63	-	20,688.43	28,797.05	9,448.86	3,721.49	478,919.87
741	CHOFER C	3070200	DIR ASEO PÚBLICO	BASE	SEMANA	GASTO CORRIENTE	RECURSOS FEDERALES	1528025	PARTICIPACIONES	-	-	129,302.68	-	-	-	25,860.54	-	-	8,266.89	26,496.46	115,877.82	-	73,364.63	-	20,688.43	28,797.05	9,448.86	3,721.49	441,824.83
741	CHOFER C	3070200	DIR ASEO PÚBLICO	BASE	SEMANA	GASTO CORRIENTE	RECURSOS FEDERALES	1528025	PARTICIPACIONES	-	-	129,302.68	-	-	-	25,860.54	-	-	8,266.89	26,496.46	97,506.94	-	73,364.63	-	20,688.43	28,797.05	9,448.86	3,721.49	423,453.96
741	CHOFER C	3070200	DIR ASEO PÚBLICO	BASE	SEMANA	GASTO CORRIENTE	RECURSOS FEDERALES	1528025	PARTICIPACIONES	-	-	129,302.68	-	-	-	25,860.54	-	-	8,266.89	26,496.46	97,506.94	-	73,364.63	-	20,688.43	28,797.05	9,448.86	3,721.49	423,453.96
741	CHOFER C	3070200	DIR ASEO PÚBLICO	BASE	SEMANA	GASTO CORRIENTE	RECURSOS FEDERALES	1528025	PARTICIPACIONES	-	-	129,302.68	-	-	-	25,860.54	-	-	8,266.89	26,496.46	97,506.94	-	73,364.63	-	20,688.43	28,797.05	9,448.86	3,721.49	423,453.96
741	CHOFER C	3070200	DIR ASEO PÚBLICO	BASE	SEMANA	GASTO CORRIENTE	RECURSOS FEDERALES	1528025	PARTICIPACIONES	-	-	129,302.68	-	-	-	25,860.54	-	-	8,266.89	26,496.46	97,506.94	-	73,364.63	-	20,688.43	28,797.05	9,448.86	3,721.49	423,453.96
741	CHOFER C	3070200	DIR ASEO PÚBLICO	BASE	SEMANA	GASTO CORRIENTE	RECURSOS FEDERALES	1528025	PARTICIPACIONES	-	-	129,302.68	-	-	-	45,255.94	-	-	10,103.98	26,496.46	152,972.85	-	65,239.06	-	20,688.43	28,797.05	9,448.86	3,721.49	492,026.78
741	CHOFER C	3070200	DIR ASEO PÚBLICO	BASE	SEMANA	GASTO CORRIENTE	RECURSOS FEDERALES	1528025	PARTICIPACIONES	-	-	129,302.68	-	-	-	45,255.94	-	-	10,103.98	26,496.46	152,972.85	-	65,239.06	-	20,688.43	28,797.05	9,448.86	3,721.49	492,026.78
741	CHOFER C	3070200	DIR ASEO PÚBLICO	BASE	SEMANA	GASTO CORRIENTE	RECURSOS FEDERALES	1528025	PARTICIPACIONES	-	-	129,302.68	-	-	-	38,790.81	-	-	10,103.98	26,496.46	152,972.85	-	65,239.06	-	20,688.43	28,797.05	9,448.86	3,721.49	485,561.65
741	CHOFER C	3070200	DIR ASEO PÚBLICO	BASE	SEMANA	GASTO CORRIENTE	RECURSOS FEDERALES	1528025	PARTICIPACIONES	-	-	129,302.68	-	-	-	25,860.54	-	-	8,266.89	26,496.46	152,972.85	-	65,239.06	-	20,688.43	28,797.05	9,448.86	3,721.49	470,794.29
741	CHOFER C	3070200	DIR ASEO PÚBLICO	BASE	SEMANA	GASTO CORRIENTE	RECURSOS FEDERALES	1528025	PARTICIPACIONES	-	-	129,302.68	-	-	-	51,721.08	-	-	10,103.98	26,496.46	97,506.94	-	65,239.06	-	20,688.43	28,797.05	9,448.86	3,721.49	443,026.01

CLAVE DE LA CATEGORÍA	PLAZA/PUESTO	UNIDAD EJECUTORA	ADSCRIPCIÓN	TIPO DE CONTRATO	TIPO DE NÓMINA	TIPO DE GASTO	RAMO	FUENTE DE FINANC.	SUBFUENTE DE FINANCIAMIENTO /CRI	DIETAS	SUELDOS CONFIANZA	SALARIOS SINDICALIZADOS	SUELDOS POLICIA Y TRANSITO	SUELDOS CONTRATO	SUELDOS SUPLENTES	QUINQUENIOS SINDICATO	QUINQUENIOS CONFIANZA	ESTIMULO ECONOMICO	PRIMA VACACIONAL	AGUINALDO	HORAS EXTRAS	COMPEN-SACIONES ADICIONALES	PRESTACIONES CONTRACTUALES	ESTIMULO ECONOMICO OPERATIVOS CONJUNTOS	APORTACIONES A PENSIONES PATRONAL	APORTACIONES DE SEGURIDAD SOCIAL	CUOTAS RETIRO IMSS	CESANTIA Y VEJEZ IMSS	TOTAL
741	CHOFER C	3070200	DIR ASEO PÚBLICO	BASE	SEMANA	GASTO CORRIENTE	RECURSOS FEDERALES	1528025	PARTICIPACIONES	-	-	129,302.68	-	-	-	38,790.81	-	-	10,103.98	26,496.46	106,692.37	-	65,239.06	-	20,688.43	28,797.05	9,448.86	3,721.49	439,281.18
741	CHOFER C	3070200	DIR ASEO PÚBLICO	BASE	SEMANA	GASTO CORRIENTE	RECURSOS FEDERALES	1528025	PARTICIPACIONES	-	-	129,302.68	-	-	-	38,790.81	-	-	10,103.98	26,496.46	106,692.37	-	65,239.06	-	20,688.43	28,797.05	9,448.86	3,721.49	439,281.18
741	CHOFER C	3070200	DIR ASEO PÚBLICO	BASE	SEMANA	GASTO CORRIENTE	RECURSOS FEDERALES	1528025	PARTICIPACIONES	-	-	129,302.68	-	-		45,255.94	-	-	10,103.98	26,496.46	97,506.94	-	65,239.06	-	20,688.43	28,797.05	9,448.86	3,721.49	436,560.87
741	CHOFER C	3070200	DIR ASEO PÚBLICO	BASE	SEMANA	GASTO CORRIENTE	RECURSOS FEDERALES	1528025	PARTICIPACIONES	-	-	129,302.68	-	-	-	45,255.94	-	-	10,103.98	26,496.46	97,506.94	-	65,239.06	-	20,688.43	28,797.05	9,448.86	3,721.49	436,560.87
741	CHOFER C	3070200	DIR ASEO PÚBLICO	BASE	SEMANA	GASTO CORRIENTE	RECURSOS FEDERALES	1528025	PARTICIPACIONES	-	-	129,302.68	-	-	-	45,255.94	-	-	10,103.98	26,496.46	97,506.94	-	65,239.06	-	20,688.43	28,797.05	9,448.86	3,721.49	436,560.87
741	CHOFER C	3070200	DIR ASEO PÚBLICO	BASE	SEMANA	GASTO CORRIENTE	RECURSOS FEDERALES	1528025	PARTICIPACIONES	-	-	129,302.68	-	-	-	45,255.94	-	-	10,103.98	26,496.46	97,506.94	-	65,239.06	-	20,688.43	28,797.05	9,448.86	3,721.49	436,560.87
741	CHOFER C	3070200	DIR ASEO PÚBLICO	BASE	SEMANA	GASTO CORRIENTE	RECURSOS FEDERALES	1528025	PARTICIPACIONES	-	-	129,302.68	-	-	-	45,255.94	-	-	10,103.98	26,496.46	97,506.94	-	65,239.06	-	20,688.43	28,797.05	9,448.86	3,721.49	436,560.87
741	CHOFER C	3070200	DIR ASEO PÚBLICO	BASE	SEMANA	GASTO CORRIENTE	RECURSOS FEDERALES	1528025	PARTICIPACIONES	-	-	129,302.68	-	-	-	45,255.94	-	-	10,103.98	26,496.46	97,506.94	-	65,239.06	-	20,688.43	28,797.05	9,448.86	3,721.49	436,560.87
741	CHOFER C	3070200	DIR ASEO PÚBLICO	BASE	SEMANA	GASTO CORRIENTE	RECURSOS FEDERALES	1528025	PARTICIPACIONES	-	-	129,302.68	-	-	-	45,255.94	-	-	10,103.98	26,496.46	97,506.94	-	65,239.06	-	20,688.43	28,797.05	9,448.86	3,721.49	436,560.87
741	CHOFER C	3070200	DIR ASEO PÚBLICO	BASE	SEMANA	GASTO CORRIENTE	RECURSOS FEDERALES	1528025	PARTICIPACIONES	-	-	129,302.68	-	-	-	45,255.94	-	-	10,103.98	26,496.46	97,506.94	-	65,239.06	-	20,688.43	28,797.05	9,448.86	3,721.49	436,560.87
741	CHOFER C	3070200	DIR ASEO PÚBLICO	BASE	SEMANA	GASTO CORRIENTE	RECURSOS FEDERALES	1528025	PARTICIPACIONES	-	-	129,302.68	-	-	-	38,790.81	-	-	10,103.98	26,496.46	97,506.94	-	65,239.06	-	20,688.43	28,797.05	9,448.86	3,721.49	430,095.74
741	CHOFER C	3070200	DIR ASEO PÚBLICO	BASE	SEMANA	GASTO CORRIENTE	RECURSOS FEDERALES	1528025	PARTICIPACIONES	-	-	129,302.68	-	-	-	38,790.81	-	-	10,103.98	26,496.46	97,506.94	-	65,239.06	-	20,688.43	28,797.05	9,448.86	3,721.49	430,095.74
741	CHOFER C	3070200	DIR ASEO PÚBLICO	BASE	SEMANA	GASTO CORRIENTE	RECURSOS FEDERALES	1528025	PARTICIPACIONES	-	-	129,302.68	-	-	-	38,790.81	-	-	10,103.98	26,496.46	97,506.94	-	65,239.06	-	20,688.43	28,797.05	9,448.86	3,721.49	430,095.74
741	CHOFER C	3070200	DIR ASEO PÚBLICO	BASE	SEMANA	GASTO CORRIENTE	RECURSOS FEDERALES	1528025	PARTICIPACIONES	-	-	129,302.68	-	-	-	38,790.81	-	-	10,103.98	26,496.46	97,506.94	-	65,239.06	-	20,688.43	28,797.05	9,448.86	3,721.49	430,095.74
741	CHOFER C	3070200	DIR ASEO PÚBLICO	BASE	SEMANA	GASTO CORRIENTE	RECURSOS FEDERALES	1528025	PARTICIPACIONES	-	-	129,302.68	-	-	-	38,790.81	-	-	10,103.98	26,496.46	97,506.94	-	65,239.06	-	20,688.43	28,797.05	9,448.86	3,721.49	430,095.74
741	CHOFER C	3070200	DIR ASEO PÚBLICO	BASE	SEMANA	GASTO CORRIENTE	RECURSOS FEDERALES	1528025	PARTICIPACIONES	-	-	129,302.68	-	-	-	38,790.81	-	-	10,103.98	26,496.46	97,506.94	-	65,239.06	-	20,688.43	28,797.05	9,448.86	3,721.49	430,095.74
741	CHOFER C	3070200	DIR ASEO PÚBLICO	BASE	SEMANA	GASTO CORRIENTE	RECURSOS FEDERALES	1528025	PARTICIPACIONES	-	-	129,302.68	-	-	-	38,790.81	-	-	10,103.98	26,496.46	97,506.94	-	65,239.06	-	20,688.43	28,797.05	9,448.86	3,721.49	430,095.74
741	CHOFER C	3070200	DIR ASEO PÚBLICO	BASE	SEMANA	GASTO CORRIENTE	RECURSOS FEDERALES	1528025	PARTICIPACIONES	-	-	129,302.68	-	-	-	38,790.81	-	-	10,103.98	26,496.46	97,506.94	-	65,239.06	-	20,688.43	28,797.05	9,448.86	3,721.49	430,095.74
741	CHOFER C	3070200	DIR ASEO PÚBLICO	BASE	SEMANA	GASTO CORRIENTE	RECURSOS FEDERALES	1528025	PARTICIPACIONES	-	-	129,302.68	-	-	-	25,860.54	-	-	8,266.89	26,496.46	106,692.37	-	65,239.06	-	20,688.43	28,797.05	9,448.86	3,721.49	424,513.82
741	CHOFER C	3070200	DIR ASEO PÚBLICO	BASE	SEMANA	GASTO CORRIENTE	RECURSOS FEDERALES	1528025	PARTICIPACIONES	-	-	129,302.68	-	-	-	32,325.67	-	-	9,185.44	26,496.46	97,506.94	-	65,239.06	-	20,688.43	28,797.05	9,448.86	3,721.49	422,712.06
741	CHOFER C	3070200	DIR ASEO PÚBLICO	BASE	SEMANA	GASTO CORRIENTE	RECURSOS FEDERALES	1528025	PARTICIPACIONES	-	-	129,302.68	-	-	-	32,325.67	-	-	9,185.44	26,496.46	97,506.94	-	65,239.06	-	20,688.43	28,797.05	9,448.86	3,721.49	422,712.06
741	CHOFER C	3070200	DIR ASEO PÚBLICO	BASE	SEMANA	GASTO CORRIENTE	RECURSOS FEDERALES	1528025	PARTICIPACIONES	-	-	129,302.68	-	-	-	25,860.54	-	-	8,726.17	26,496.46	97,506.94	-	65,239.06	-	20,688.43	28,797.05	9,448.86	3,721.49	415,787.65
741	CHOFER C	3070200	DIR ASEO PÚBLICO	BASE	SEMANA	GASTO CORRIENTE	RECURSOS FEDERALES	1528025	PARTICIPACIONES	-	-	129,302.68	-	-	-	25,860.54	-	-	8,726.17	26,496.46	97,506.94	-	65,239.06	-	20,688.43	28,797.05	9,448.86	3,721.49	415,787.65
741	CHOFER C	3070200	DIR ASEO PÚBLICO	BASE	SEMANA	GASTO CORRIENTE	RECURSOS FEDERALES	1528025	PARTICIPACIONES	-	-	129,302.68	-	-	-	25,860.54	-	-	8,726.17	26,496.46	97,506.94	-	65,239.06	-	20,688.43	28,797.05	9,448.86	3,721.49	415,787.65
741	CHOFER C	3070200	DIR ASEO PÚBLICO	BASE	SEMANA	GASTO CORRIENTE	RECURSOS FEDERALES	1528025	PARTICIPACIONES	-	-	129,302.68	-	-	-	25,860.54	-	-	8,726.17	26,496.46	97,506.94	-	65,239.06	-	20,688.43	28,797.05	9,448.86	3,721.49	415,787.65
741	CHOFER C	3070200	DIR ASEO PÚBLICO	BASE	SEMANA	GASTO CORRIENTE	RECURSOS FEDERALES	1528025	PARTICIPACIONES	-	-	129,302.68	-	-	-	25,860.54	-	-	8,266.89	26,496.46	97,506.94	-	65,239.06	-	20,688.43	28,797.05	9,448.86	3,721.49	415,328.38
741	CHOFER C	3070200	DIR ASEO PÚBLICO	BASE	SEMANA	GASTO CORRIENTE	RECURSOS FEDERALES	1528025	PARTICIPACIONES	-	-	129,302.68	-	-	-	25,860.54	-	-	8,266.89	26,496.46	97,506.94	-	65,239.06	-	20,688.43	28,797.05	9,448.86	3,721.49	415,328.38
741	CHOFER C	3070200	DIR ASEO PÚBLICO	BASE	SEMANA	GASTO CORRIENTE	RECURSOS FEDERALES	1528025	PARTICIPACIONES	-	-	129,302.68	-	-	-	25,860.54	-	-	8,266.89	26,496.46	97,506.94	-	65,239.06	-	20,688.43	28,797.05	9,448.86	3,721.49	415,328.38
741	CHOFER C	3070200	DIR ASEO PÚBLICO	BASE	SEMANA	GASTO CORRIENTE	RECURSOS FEDERALES	1528025	PARTICIPACIONES	-	-	129,302.68	-	-	-	12,930.27	-	-	7,348.35	26,496.46	106,692.37	-	65,239.06	-	20,688.43	28,797.05	9,448.86	3,721.49	410,665.01
741	CHOFER C	3070200	DIR ASEO PÚBLICO	BASE	SEMANA	GASTO CORRIENTE	RECURSOS FEDERALES	1528025	PARTICIPACIONES	-	-	129,302.68	-	-	-	12,930.27	-	-	7,348.35	26,496.46	97,506.94	-	65,239.06	-	20,688.43	28,797.05	9,448.86	3,721.49	401,479.57

CLAVE DE LA CATEGORÍA	PLAZA/PUESTO	UNIDAD EJECUTORA	ADSCRIPCIÓN	TIPO DE CONTRATO	TIPO DE NÓMINA	TIPO DE GASTO	RAMO	FUENTE DE FINANC.	SUBFUENTE DE FINANCIAMIENTO /CRI	DIETAS	SUELDOS CONFIANZA	SALARIOS SINDICALIZADOS	SUELDOS POLICIA Y TRANSITO	SUELDOS CONTRATO	SUELDOS SUPLENTES	QUINQUENIOS SINDICATO	QUINQUENIOS CONFIANZA	ESTIMULO ECONOMICO	PRIMA VACACIONAL	AGUINALDO	HORAS EXTRAS	COMPEN-SACIONES ADICIONALES	PRESTACIONES CONTRACTUALES	ESTIMULO ECONOMICO OPERATIVOS CONJUNTOS	APORTACIONES A PENSIONES PATRONAL	APORTACIONES DE SEGURIDAD SOCIAL	CUOTAS RETIRO IMSS	CESANTIA Y VEJEZ IMSS	TOTAL
741	CHOFER C	3070200	DIR ASEO PÚBLICO	BASE	SEMANA	GASTO CORRIENTE	RECURSOS FEDERALES	1528025	PARTICIPACIONES	-	-	129,302.68	-	-	-	51,721.08	-	-	10,103.98	26,496.46	97,506.94	-	64,766.86	-	20,688.43	28,797.05	9,448.86	3,721.49	442,553.81
741	CHOFER C	3070200	DIR ASEO PÚBLICO	BASE	SEMANA	GASTO CORRIENTE	RECURSOS FEDERALES	1528025	PARTICIPACIONES	-	-	129,302.68	-	-	-	38,790.81	-	-	10,103.98	26,496.46	97,506.94	-	64,766.86	-	20,688.43	28,797.05	9,448.86	3,721.49	429,623.54
741	CHOFER C	3070300	DIR MANT URBANO	BASE	SEMANA	GASTO CORRIENTE	RECURSOS FEDERALES	1528025	PARTICIPACIONES	-	-	129,302.68	-	-	-	32,325.67	-	-	9,644.71	26,496.46	88,498.14	-	66,552.45	-	20,688.43	28,797.05	9,448.86	3,721.49	415,475.93
741	CHOFER C	3070300	DIR MANT URBANO	BASE	SEMANA	GASTO CORRIENTE	RECURSOS FEDERALES	1528025	PARTICIPACIONES	-	-	129,302.68	-	-	-	32,325.67	-	-	9,185.44	26,496.46	88,498.14	-	66,552.45	-	20,688.43	28,797.05	9,448.86	3,721.49	415,016.65
741	CHOFER C	3070300	DIR MANT URBANO	BASE	SEMANA	GASTO CORRIENTE	RECURSOS FEDERALES	1528025	PARTICIPACIONES	-	-	129,302.68	-	-	-	25,860.54	-	-	8,726.17	26,496.46	88,498.14	-	66,552.45	-	20,688.43	28,797.05	9,448.86	3,721.49	408,092.25
741	CHOFER C	3070300	DIR MANT URBANO	BASE	SEMANA	GASTO CORRIENTE	RECURSOS FEDERALES	1528025	PARTICIPACIONES	-	-	129,302.68	-	-	-	38,790.81	-	-	10,103.98	26,496.46	-	-	66,552.45	-	20,688.43	28,797.05	9,448.86	3,721.49	333,902.18
741	CHOFER C	3070300	DIR MANT URBANO	BASE	QUINCENA	GASTO CORRIENTE	RECURSOS FEDERALES	1528025	PARTICIPACIONES	-	-	129,302.68	-	-	-	38,790.81	-	-	10,103.98	26,496.46	-	-	66,027.79	-	20,688.43	28,797.05	9,448.86	3,721.49	333,377.52
741	CHOFER "C"	3070300	DIR MANT URBANO	BASE	SEMANA	GASTO CORRIENTE	RECURSOS FEDERALES	1528025	PARTICIPACIONES	-	-	129,302.68	-	-	-	38,790.81	-	-	10,103.98	26,496.46	97,506.94	-	65,239.06	-	20,688.43	28,797.05	9,448.86	3,721.49	430,095.74
741	CHOFER C	3070300	DIR MANT URBANO	BASE	SEMANA	GASTO CORRIENTE	RECURSOS FEDERALES	1528025	PARTICIPACIONES	-	-	129,302.68	-	-	-	12,930.27	-	-	7,348.35	26,496.46	88,321.50	-	65,239.06	-	20,688.43	28,797.05	9,448.86	3,721.49	392,294.14
741	CHOFER C	5010100	SIST MPAL DIF	BASE	QUINCENA	GASTO CORRIENTE	RECURSOS FEDERALES	1528025	PARTICIPACIONES	-	-	129,302.68	-	-	-	25,860.54	-	-	8,266.89	26,496.46	-	-	74,678.03	-	20,688.43	28,797.05	9,448.86	3,721.49	327,260.42
741	CHOFER C	5010100	SIST MPAL DIF	BASE	QUINCENA	GASTO CORRIENTE	RECURSOS FEDERALES	1528025	PARTICIPACIONES	-	-	129,302.68	-	-	-	19,395.40	-	-	7,348.35	26,496.46	42,217.68	-	66,552.45	-	20,688.43	28,797.05	9,448.86	3,721.49	353,968.84
751	OFICIAL VIAL	3060400	DIR MOVILIDAD	TRANSITO	QUINCENA	GASTO CORRIENTE	RECURSOS FEDERALES/FONDO	1528025	RECURSOS FEDERALES	-	470,390.00	-	-	-	-	-	132,287.55	-	16,733.55	96,391.39	-	-	29,172.30	14,475.10	-	28,797.05	9,448.86	3,721.49	801,417.29
752	SUBOFICIAL VIAL	3060400	DIR MOVILIDAD	TRANSITO	QUINCENA	GASTO CORRIENTE	RECURSOS FEDERALES/FONDO	1528025	RECURSOS FEDERALES	-	326,682.08	-	-	-	-	-	91,872.64	-	11,621.31	66,943.05	-	-	29,172.30	14,475.10	-	28,797.05	9,448.86	3,721.49	582,733.86
752	SUBOFICIAL VIAL	3060400	DIR MOVILIDAD	TRANSITO	QUINCENA	GASTO CORRIENTE	RECURSOS FEDERALES/FONDO	1528025	RECURSOS FEDERALES	-	326,682.08	-	-	-	-	-	91,872.64	-	11,621.31	66,943.05	-	-	29,172.30	14,475.10	-	28,797.05	9,448.86	3,721.49	582,733.86
753	POLICIA 1o VIAL	3060400	DIR MOVILIDAD	TRANSITO	QUINCENA	GASTO CORRIENTE	RECURSOS FEDERALES/FONDO	1528025	RECURSOS FEDERALES	-	269,896.41	-	-	-	-	-	75,902.83	-	9,601.23	55,306.65	-	-	29,172.30	14,475.10	-	28,797.05	9,448.86	3,721.49	496,321.91
753	POLICIA 1o VIAL	3060400	DIR MOVILIDAD	TRANSITO	QUINCENA	GASTO CORRIENTE	RECURSOS FEDERALES/FONDO	1528025	RECURSOS FEDERALES	-	269,896.41	-	-	-	-	-	75,902.83	-	9,601.23	55,306.65	-	-	29,172.30	14,475.10	-	28,797.05	9,448.86	3,721.49	496,321.91
753	POLICIA 1 VIAL	3060400	DIR MOVILIDAD	TRANSITO	QUINCENA	GASTO CORRIENTE	RECURSOS FEDERALES/FONDO	1528025	RECURSOS FEDERALES	-	269,896.41	-	-	-	-	-	75,902.83	-	9,601.23	55,306.65	-	-	29,172.30	14,475.10	-	28,797.05	9,448.86	3,721.49	496,321.91
753	POLICIA 1o VIAL	3060400	DIR MOVILIDAD	TRANSITO	QUINCENA	GASTO CORRIENTE	RECURSOS FEDERALES/FONDO	1528025	RECURSOS FEDERALES	-	269,896.41	-	-	-	-	-	75,902.83	-	9,601.23	55,306.65	-	-	29,172.30	14,475.10	-	28,797.05	9,448.86	3,721.49	496,321.91
753	POLICIA 1o VIAL	3060400	DIR MOVILIDAD	TRANSITO	QUINCENA	GASTO CORRIENTE	RECURSOS FEDERALES/FONDO	1528025	RECURSOS FEDERALES	-	269,896.41	-	-	-	-	-	75,902.83	-	9,601.23	55,306.65	-	-	29,172.30	14,475.10	-	28,797.05	9,448.86	3,721.49	496,321.91
753	POLICIA 1o VIAL	3060400	DIR MOVILIDAD	TRANSITO	QUINCENA	GASTO CORRIENTE	RECURSOS FEDERALES/FONDO	1528025	RECURSOS FEDERALES	-	269,896.41	-	-	-	-	-	63,252.37	-	8,981.80	55,306.65	-	-	29,172.30	14,475.10	-	28,797.05	9,448.86	3,721.49	483,052.01
753	POLICIA 1o VIAL	3060400	DIR MOVILIDAD	TRANSITO	QUINCENA	GASTO CORRIENTE	RECURSOS FEDERALES/FONDO	1528025	RECURSOS FEDERALES	-	269,896.41	-	-	-	-	-	63,252.37	-	8,981.80	55,306.65	-	-	29,172.30	14,475.10	-	28,797.05	9,448.86	3,721.49	483,052.01
753	POLICIA 1o VIAL	3060400	DIR MOVILIDAD	TRANSITO	QUINCENA	GASTO CORRIENTE	RECURSOS FEDERALES/FONDO	1528025	RECURSOS FEDERALES	-	269,896.41	-	-	-	-	-	63,252.37	-	8,981.80	55,306.65	-	-	29,172.30	14,475.10	-	28,797.05	9,448.86	3,721.49	483,052.01
754	POLICIA 2o VIAL	3060400	DIR MOVILIDAD	TRANSITO	QUINCENA	GASTO CORRIENTE	RECURSOS FEDERALES/FONDO	1528025	RECURSOS FEDERALES	-	223,495.25	-	-	-	-	-	62,853.46	-	7,950.57	45,798.22	-	-	29,172.30	14,475.10	-	28,797.05	9,448.86	3,721.49	425,712.30
754	POLICIA 2o VIAL	3060400	DIR MOVILIDAD	TRANSITO	QUINCENA	GASTO CORRIENTE	RECURSOS FEDERALES/FONDO	1528025	RECURSOS FEDERALES	-	223,495.25	-	-	-	-	-	62,853.46	-	7,950.57	45,798.22	-	-	29,172.30	14,475.10	-	28,797.05	9,448.86	3,721.49	425,712.30
754	POLICIA 2o VIAL	3060400	DIR MOVILIDAD	TRANSITO	QUINCENA	GASTO CORRIENTE	RECURSOS FEDERALES/FONDO	1528025	RECURSOS FEDERALES	-	223,495.25	-	-	-	-	-	62,853.46	-	7,950.57	45,798.22	-	-	29,172.30	14,475.10	-	28,797.05	9,448.86	3,721.49	425,712.30
754	POLICIA 2o VIAL	3060400	DIR MOVILIDAD	TRANSITO	QUINCENA	GASTO CORRIENTE	RECURSOS FEDERALES/FONDO	1528025	RECURSOS FEDERALES	-	223,495.25	-	-	-	-	-	62,853.46	-	7,950.57	45,798.22	-	-	29,172.30	14,475.10	-	28,797.05	9,448.86	3,721.49	425,712.30
754	POLICIA 2o VIAL	3060400	DIR MOVILIDAD	TRANSITO	QUINCENA	GASTO CORRIENTE	RECURSOS FEDERALES/FONDO	1528025	RECURSOS FEDERALES	-	223,495.25	-	-	-	-	-	62,853.46	-	7,950.57	45,798.22	-	-	29,172.30	14,475.10	-	28,797.05	9,448.86	3,721.49	425,712.30
754	POLICIA 2o VIAL	3060400	DIR MOVILIDAD	TRANSITO	QUINCENA	GASTO CORRIENTE	RECURSOS FEDERALES/FONDO	1528025	RECURSOS FEDERALES	-	223,495.25	-	-	-	-	-	52,377.89	-	7,437.63	45,798.22	-	-	29,172.30	14,475.10	-	28,797.05	9,448.86	3,721.49	414,723.77
754	POLICIA 2o VIAL	3060400	DIR MOVILIDAD	TRANSITO	QUINCENA	GASTO CORRIENTE	RECURSOS FEDERALES/FONDO	1528025	RECURSOS FEDERALES	-	223,495.25	-	-	-	-	-	52,377.89	-	7,437.63	45,798.22	-	-	29,172.30	14,475.10	-	28,797.05	9,448.86	3,721.49	414,723.77
754	POLICIA 2o VIAL	3060400	DIR MOVILIDAD	TRANSITO	QUINCENA	GASTO CORRIENTE	RECURSOS FEDERALES/FONDO	1528025	RECURSOS FEDERALES	-	223,495.25	-	-	-	-	-	52,377.89	-	7,437.63	45,798.22	-	-	29,172.30	14,475.10	-	28,797.05	9,448.86	3,721.49	414,723.77
754	POLICIA 2o VIAL	3060400	DIR MOVILIDAD	TRANSITO	QUINCENA	GASTO CORRIENTE	RECURSOS FEDERALES/FONDO	1528025	RECURSOS FEDERALES	-	223,495.25	-	-	-	-	-	52,377.89	-	7,437.63	45,798.22	-	-	29,172.30	14,475.10	-	28,797.05	9,448.86	3,721.49	414,723.77
754	POLICIA 2o VIAL	3060400	DIR MOVILIDAD	TRANSITO	QUINCENA	GASTO CORRIENTE	RECURSOS FEDERALES/FONDO	1528025	RECURSOS FEDERALES	-	223,495.25	-	-	-	-	-	52,377.89	-	7,437.63	45,798.22	-	-	29,172.30	14,475.10	-	28,797.05	9,448.86	3,721.49	414,723.77

CLAVE DE LA CATEGORÍA	PLAZA/PUESTO	UNIDAD EJECUTORA	ADSCRIPCIÓN	TIPO DE CONTRATO	TIPO DE NÓMINA	TIPO DE GASTO	RAMO	FUENTE DE FINANC.	SUBFUENTE DE FINANCIAMIENTO /CRI	DIETAS	SUELDOS CONFIANZA	SALARIOS SINDICALIZADOS	SUELDOS POLICIA Y TRANSITO	SUELDOS CONTRATO	SUELDOS SUPLENTES	QUINQUENIOS SINDICATO	QUINQUENIOS CONFIANZA	ESTIMULO ECONOMICO	PRIMA VACACIONAL	AGUINALDO	HORAS EXTRAS	COMPEN-SACIONES ADICIONALES	PRESTACIONES CONTRACTUALES	ESTIMULO ECONOMICO OPERATIVOS CONJUNTOS	APORTACIONES A PENSIONES PATRONAL	APORTACIONES DE SEGURIDAD SOCIAL	CUOTAS RETIRO IMSS	CESANTIA Y VEJEZ IMSS	TOTAL
754	POLICIA 2o VIAL	3060400	DIR MOVILIDAD	TRANSITO	QUINCENA	GASTO CORRIENTE	RECURSOS FEDERALES/FONDO	1528025	RECURSOS FEDERALES	-	223,495.25	-	-	-	-	-	52,377.89	-	7,437.63	45,798.22	-	-	29,172.30	14,475.10	-	28,797.05	9,448.86	3,721.49	414,723.77
754	POLICIA 2o VIAL	3060400	DIR MOVILIDAD	TRANSITO	QUINCENA	GASTO CORRIENTE	RECURSOS FEDERALES/FONDO	1528025	RECURSOS FEDERALES	-	223,495.25	-	-	-	-	-	52,377.89	-	7,437.63	45,798.22	-	-	29,172.30	14,475.10	-	28,797.05	9,448.86	3,721.49	414,723.77
754	POLICIA 2o VIAL	3060400	DIR MOVILIDAD	TRANSITO	QUINCENA	GASTO CORRIENTE	RECURSOS FEDERALES/FONDO	1528025	RECURSOS FEDERALES	-	223,495.25	-	-	-	-	-	52,377.89	-	7,437.63	45,798.22	-	-	29,172.30	14,475.10	-	28,797.05	9,448.86	3,721.49	414,723.77
754	POLICIA 2o VIAL	3060400	DIR MOVILIDAD	TRANSITO	QUINCENA	GASTO CORRIENTE	RECURSOS FEDERALES/FONDO	1528025	RECURSOS FEDERALES	-	223,495.25	-	-	-	-	-	52,377.89	-	7,437.63	45,798.22	-	-	29,172.30	14,475.10	-	28,797.05	9,448.86	3,721.49	414,723.77
754	POLICIA 2 VIAL	3060400	DIR MOVILIDAD	TRANSITO	QUINCENA	GASTO CORRIENTE	RECURSOS FEDERALES/FONDO	1528025	RECURSOS FEDERALES	-	223,495.25	-	-	-	-	-	52,377.89	-	7,437.63	45,798.22	-	-	29,172.30	14,475.10	-	28,797.05	9,448.86	3,721.49	414,723.77
754	POLICIA 2o VIAL	3060400	DIR MOVILIDAD	TRANSITO	QUINCENA	GASTO CORRIENTE	RECURSOS FEDERALES/FONDO	1528025	RECURSOS FEDERALES	-	223,495.25	-	-	-	-	-	41,902.30	-	6,924.69	45,798.22	-	-	29,172.30	14,475.10	-	28,797.05	9,448.86	3,721.49	403,735.26
754	POLICIA 2o VIAL	3060400	DIR MOVILIDAD	TRANSITO	QUINCENA	GASTO CORRIENTE	RECURSOS FEDERALES/FONDO	1528025	RECURSOS FEDERALES	-	223,495.25	-	-	-	-	-	41,902.30	-	6,924.69	45,798.22	-	-	29,172.30	14,475.10	-	28,797.05	9,448.86	3,721.49	403,735.26
754	POLICIA 2o VIAL	3060400	DIR MOVILIDAD	TRANSITO	QUINCENA	GASTO CORRIENTE	RECURSOS FEDERALES/FONDO	1528025	RECURSOS FEDERALES	-	223,495.25	-	-	-	-	-	41,902.30	-	6,924.69	45,798.22	-	-	29,172.30	14,475.10	-	28,797.05	9,448.86	3,721.49	403,735.26
754	POLICIA 2o VIAL	3060400	DIR MOVILIDAD	TRANSITO	QUINCENA	GASTO CORRIENTE	RECURSOS FEDERALES/FONDO	1528025	RECURSOS FEDERALES	-	223,495.25	-	-	-	-	-	41,902.30	-	6,924.69	45,798.22	-	-	29,172.30	14,475.10	-	28,797.05	9,448.86	3,721.49	403,735.26
754	POLICIA 2o VIAL	3060400	DIR MOVILIDAD	TRANSITO	QUINCENA	GASTO CORRIENTE	RECURSOS FEDERALES/FONDO	1528025	RECURSOS FEDERALES	-	223,495.25	-	-	-	-	-	41,902.30	-	6,924.69	45,798.22	-	-	29,172.30	14,475.10	-	28,797.05	9,448.86	3,721.49	403,735.26
754	POLICIA 2o VIAL	3060400	DIR MOVILIDAD	TRANSITO	QUINCENA	GASTO CORRIENTE	RECURSOS FEDERALES/FONDO	1528025	RECURSOS FEDERALES	-	223,495.25	-	-	-	-	-	41,902.30	-	6,668.23	45,798.22	-	-	29,172.30	14,475.10	-	28,797.05	9,448.86	3,721.49	403,478.79
754	POLICIA 2o VIAL	3060400	DIR MOVILIDAD	TRANSITO	QUINCENA	GASTO CORRIENTE	RECURSOS FEDERALES/FONDO	1528025	RECURSOS FEDERALES	-	223,495.25	-	-	-	-	-	41,902.30	-	6,668.23	45,798.22	-	-	29,172.30	14,475.10	-	28,797.05	9,448.86	3,721.49	403,478.79
757	POLICIA 3o VIAL	3060400	DIR MOVILIDAD	TRANSITO	QUINCENA	GASTO CORRIENTE	RECURSOS FEDERALES/FONDO	1528025	RECURSOS FEDERALES	-	181,258.23	-	-	-	-	-	50,975.16	-	6,448.04	37,143.08	-	-	29,172.30	14,475.10	-	28,797.05	9,448.86	3,721.49	361,439.29
757	POLICIA 3o VIAL	3060400	DIR MOVILIDAD	TRANSITO	QUINCENA	GASTO CORRIENTE	RECURSOS FEDERALES/FONDO	1528025	RECURSOS FEDERALES	-	181,258.23	-	-	-	-	-	50,975.16	-	6,448.04	37,143.08	-	-	29,172.30	14,475.10	-	28,797.05	9,448.86	3,721.49	361,439.29
757	POLICIA 3o VIAL	3060400	DIR MOVILIDAD	TRANSITO	QUINCENA	GASTO CORRIENTE	RECURSOS FEDERALES/FONDO	1528025	RECURSOS FEDERALES	-	181,258.23	-	-	-	-	-	42,479.30	-	6,032.03	37,143.08	-	-	29,172.30	14,475.10	-	28,797.05	9,448.86	3,721.49	352,527.43
757	POLICIA 3o VIAL	3060400	DIR MOVILIDAD	TRANSITO	QUINCENA	GASTO CORRIENTE	RECURSOS FEDERALES/FONDO	1528025	RECURSOS FEDERALES	-	181,258.23	-	-	-	-	-	42,479.30	-	6,032.03	37,143.08	-	-	29,172.30	14,475.10	-	28,797.05	9,448.86	3,721.49	352,527.43
757	POLICIA 3o VIAL	3060400	DIR MOVILIDAD	TRANSITO	QUINCENA	GASTO CORRIENTE	RECURSOS FEDERALES/FONDO	1528025	RECURSOS FEDERALES	-	181,258.23	-	-	-	-	-	42,479.30	-	6,032.03	37,143.08	-	-	29,172.30	14,475.10	-	28,797.05	9,448.86	3,721.49	352,527.43
757	POLICIA 3o VIAL	3060400	DIR MOVILIDAD	TRANSITO	QUINCENA	GASTO CORRIENTE	RECURSOS FEDERALES/FONDO	1528025	RECURSOS FEDERALES	-	181,258.23	-	-	-	-	-	42,479.30	-	6,032.03	37,143.08	-	-	29,172.30	14,475.10	-	28,797.05	9,448.86	3,721.49	352,527.43
757	POLICIA 3o VIAL	3060400	DIR MOVILIDAD	TRANSITO	QUINCENA	GASTO CORRIENTE	RECURSOS FEDERALES/FONDO	1528025	RECURSOS FEDERALES	-	181,258.23	-	-	-	-	-	42,479.30	-	6,032.03	37,143.08	-	-	29,172.30	14,475.10	-	28,797.05	9,448.86	3,721.49	352,527.43
757	POLICIA 3o VIAL	3060400	DIR MOVILIDAD	TRANSITO	QUINCENA	GASTO CORRIENTE	RECURSOS FEDERALES/FONDO	1528025	RECURSOS FEDERALES	-	181,258.23	-	-	-	-	-	42,479.30	-	6,032.03	37,143.08	-	-	29,172.30	14,475.10	-	28,797.05	9,448.86	3,721.49	352,527.43
760	POLICIA VIAL	3060400	DIR MOVILIDAD	TRANSITO	QUINCENA	GASTO CORRIENTE	RECURSOS FEDERALES/FONDO	2533425	RECURSOS FEDERALES	-	148,105.03	-	-	-	-	-	34,709.58	-	4,928.74	30,349.40	-	-	29,172.30	14,475.10	-	28,797.05	9,448.86	3,721.49	303,707.55
760	POLICIA VIAL	3060400	DIR MOVILIDAD	TRANSITO	QUINCENA	GASTO CORRIENTE	RECURSOS FEDERALES/FONDO	2533425	RECURSOS FEDERALES	-	148,105.03	-	-	-	-	-	34,709.58	-	4,928.74	30,349.40	-	-	29,172.30	14,475.10	-	28,797.05	9,448.86	3,721.49	303,707.55
760	POLICIA VIAL	3060400	DIR MOVILIDAD	TRANSITO	QUINCENA	GASTO CORRIENTE	RECURSOS FEDERALES/FONDO	2533425	RECURSOS FEDERALES	-	148,105.03	-	-	-	-	-	34,709.58	-	4,928.74	30,349.40	-	-	29,172.30	14,475.10	-	28,797.05	9,448.86	3,721.49	303,707.55
760	POLICIA VIAL	3060400	DIR MOVILIDAD	TRANSITO	QUINCENA	GASTO CORRIENTE	RECURSOS FEDERALES/FONDO	2533425	RECURSOS FEDERALES	-	148,105.03	-	-	-	-	-	34,709.58	-	4,928.74	30,349.40	-	-	29,172.30	14,475.10	-	28,797.05	9,448.86	3,721.49	303,707.55
760	POLICIA VIAL	3060400	DIR MOVILIDAD	TRANSITO	QUINCENA	GASTO CORRIENTE	RECURSOS FEDERALES/FONDO	2533425	RECURSOS FEDERALES	-	148,105.03	-	-	-	-	-	34,709.58	-	4,928.74	30,349.40	-	-	29,172.30	14,475.10	-	28,797.05	9,448.86	3,721.49	303,707.55
760	POLICIA VIAL	3060400	DIR MOVILIDAD	TRANSITO	QUINCENA	GASTO CORRIENTE	RECURSOS FEDERALES/FONDO	2533425	RECURSOS FEDERALES	-	148,105.03	-	-	-	-	-	34,709.58	-	4,928.74	30,349.40	-	-	29,172.30	14,475.10	-	28,797.05	9,448.86	3,721.49	303,707.55
760	POLICIA VIAL	3060400	DIR MOVILIDAD	TRANSITO	QUINCENA	GASTO CORRIENTE	RECURSOS FEDERALES/FONDO	2533425	RECURSOS FEDERALES	-	148,105.03	-	-	-	-	-	34,709.58	-	4,928.74	30,349.40	-	-	29,172.30	14,475.10	-	28,797.05	9,448.86	3,721.49	303,707.55
760	POLICIA VIAL	3060400	DIR MOVILIDAD	TRANSITO	QUINCENA	GASTO CORRIENTE	RECURSOS FEDERALES/FONDO	2533425	RECURSOS FEDERALES	-	148,105.03	-	-	-	-	-	34,709.58	-	4,928.74	30,349.40	-	-	29,172.30	14,475.10	-	28,797.05	9,448.86	3,721.49	303,707.55
760	POLICIA VIAL	3060400	DIR MOVILIDAD	TRANSITO	QUINCENA	GASTO CORRIENTE	RECURSOS FEDERALES/FONDO	2533425	RECURSOS FEDERALES	-	148,105.03	-	-	-	-	-	34,709.58	-	4,928.74	30,349.40	-	-	29,172.30	14,475.10	-	28,797.05	9,448.86	3,721.49	303,707.55
760	POLICIA VIAL	3060400	DIR MOVILIDAD	TRANSITO	QUINCENA	GASTO CORRIENTE	RECURSOS FEDERALES/FONDO	2533425	RECURSOS FEDERALES	-	148,105.03	-	-	-	-	-	34,709.58	-	4,928.74	30,349.40	-	-	29,172.30	14,475.10	-	28,797.05	9,448.86	3,721.49	303,707.55
760	POLICIA VIAL	3060400	DIR MOVILIDAD	TRANSITO	QUINCENA	GASTO CORRIENTE	RECURSOS FEDERALES/FONDO	2533425	RECURSOS FEDERALES	-	148,105.03	-	-	-	-	-	34,709.58	-	4,928.74	30,349.40	-	-	29,172.30	14,475.10	-	28,797.05	9,448.86	3,721.49	303,707.55

CLAVE DE LA CATEGORÍA	PLAZA/PUESTO	UNIDAD EJECUTORA	ADSCRIPCIÓN	TIPO DE CONTRATO	TIPO DE NÓMINA	TIPO DE GASTO	RAMO	FUENTE DE FINANC.	SUBFUENTE DE FINANCIAMIENTO /CRI	DIETAS	SUELDOS CONFIANZA	SALARIOS SINDICALIZADOS	SUELDOS POLICIA Y TRANSITO	SUELDOS CONTRATO	SUELDOS SUPLENTES	QUINQUENIOS SINDICATO	QUINQUENIOS CONFIANZA	ESTIMULO ECONOMICO	PRIMA VACACIONAL	AGUINALDO	HORAS EXTRAS	COMPEN-SACIONES ADICIONALES	PRESTACIONES CONTRACTUALES	ESTIMULO ECONOMICO OPERATIVOS CONJUNTOS	APORTACIONES A PENSIONES PATRONAL	APORTACIONES DE SEGURIDAD SOCIAL	CUOTAS RETIRO IMSS	CESANTIA Y VEJEZ IMSS	TOTAL
760	POLICIA VIAL	3060400	DIR MOVILIDAD	TRANSITO	QUINCENA	GASTO CORRIENTE	RECURSOS FEDERALES/FONDO	2533425	RECURSOS FEDERALES	-	148,105.03	-	-	-	-	-	34,709.58	-	4,928.74	30,349.40	-	-	29,172.30	14,475.10	-	28,797.05	9,448.86	3,721.49	303,707.55
760	POLICIA VIAL	3060400	DIR MOVILIDAD	TRANSITO	QUINCENA	GASTO CORRIENTE	RECURSOS FEDERALES/FONDO	2533425	RECURSOS FEDERALES	-	148,105.03	-	-	-	-	-	34,709.58	-	4,928.74	30,349.40	-	-	29,172.30	14,475.10	-	28,797.05	9,448.86	3,721.49	303,707.55
760	POLICIA VIAL	3060400	DIR MOVILIDAD	TRANSITO	QUINCENA	GASTO CORRIENTE	RECURSOS FEDERALES/FONDO	2533425	RECURSOS FEDERALES	-	148,105.03	-	-	-	-	-	34,709.58	-	4,928.74	30,349.40	-	-	29,172.30	14,475.10	-	28,797.05	9,448.86	3,721.49	303,707.55
910	POLICIA	3060100	SEC SEG CD MOV PRO C	POLICIA	QUINCENA	GASTO CORRIENTE	RECURSOS FEDERALES/FONDO	2533425	RECURSOS FEDERALES	-	148,105.03	-	-	-	-	-	34,709.58	-	4,928.74	30,349.40	-	-	29,172.30	14,475.10	-	28,797.05	9,448.86	3,721.49	303,707.55
910	POLICIA	3060100	SEC SEG CD MOV PRO C	POLICIA	QUINCENA	GASTO CORRIENTE	RECURSOS FEDERALES/FONDO	2533425	RECURSOS FEDERALES	-	148,105.03	-	-	-	-	-	34,709.58	-	4,928.74	30,349.40	-	-	29,172.30	14,475.10	-	28,797.05	9,448.86	3,721.49	303,707.55
910	POLICIA	3060100	SEC SEG CD MOV PRO C	POLICIA	QUINCENA	GASTO CORRIENTE	RECURSOS FEDERALES/FONDO	2533425	RECURSOS FEDERALES	-	148,105.03	-	-	-	-	-	34,709.58	-	4,928.74	30,349.40	-	-	29,172.30	14,475.10	-	28,797.05	9,448.86	3,721.49	303,707.55
910	POLICIA	3060100	SEC SEG CD MOV PRO C	POLICIA	QUINCENA	GASTO CORRIENTE	RECURSOS FEDERALES/FONDO	2533425	RECURSOS FEDERALES	-	148,105.03	-	-	-	-	-	34,709.58	-	4,928.74	30,349.40	-	-	29,172.30	14,475.10	-	28,797.05	9,448.86	3,721.49	303,707.55
910	POLICIA	3060100	SEC SEG CD MOV PRO C	POLICIA	QUINCENA	GASTO CORRIENTE	RECURSOS FEDERALES/FONDO	2533425	RECURSOS FEDERALES	-	148,105.03	-	-	-	-	-	34,709.58	-	4,928.74	30,349.40	-	-	29,172.30	14,475.10	-	28,797.05	9,448.86	3,721.49	303,707.55
910	POLICIA	3060100	SEC SEG CD MOV PRO C	POLICIA	QUINCENA	GASTO CORRIENTE	RECURSOS FEDERALES/FONDO	2533425	RECURSOS FEDERALES	-	148,105.03	-	-	-	-	-	34,709.58	-	4,928.74	30,349.40	-	-	29,172.30	14,475.10	-	28,797.05	9,448.86	3,721.49	303,707.55
910	POLICIA	3060100	SEC SEG CD MOV PRO C	POLICIA	QUINCENA	GASTO CORRIENTE	RECURSOS FEDERALES/FONDO	2533425	RECURSOS FEDERALES	-	148,105.03	-	-	-	-	-	34,709.58	-	4,928.74	30,349.40	-	-	29,172.30	14,475.10	-	28,797.05	9,448.86	3,721.49	303,707.55
910	POLICIA	3060100	SEC SEG CD MOV PRO C	POLICIA	QUINCENA	GASTO CORRIENTE	RECURSOS FEDERALES/FONDO	2533425	RECURSOS FEDERALES	-	148,105.03	-	-	-	-	-	34,709.58	-	4,928.74	30,349.40	-	-	29,172.30	14,475.10	-	28,797.05	9,448.86	3,721.49	303,707.55
910	POLICIA	3060100	SEC SEG CD MOV PRO C	POLICIA	QUINCENA	GASTO CORRIENTE	RECURSOS FEDERALES/FONDO	2533425	RECURSOS FEDERALES	-	148,105.03	-	-	-	-	-	34,709.58	-	4,928.74	30,349.40	-	-	29,172.30	14,475.10	-	28,797.05	9,448.86	3,721.49	303,707.55
910	POLICIA	3060100	SEC SEG CD MOV PRO C	POLICIA	QUINCENA	GASTO CORRIENTE	RECURSOS FEDERALES/FONDO	2533425	RECURSOS FEDERALES	-	148,105.03	-	-	-	-	-	34,709.58	-	4,928.74	30,349.40	-	-	29,172.30	14,475.10	-	28,797.05	9,448.86	3,721.49	303,707.55
910	POLICIA	3060100	SEC SEG CD MOV PRO C	POLICIA	QUINCENA	GASTO CORRIENTE	RECURSOS FEDERALES/FONDO	2533425	RECURSOS FEDERALES	-	148,105.03	-	-	-	-	-	34,709.58	-	4,928.74	30,349.40	-	-	29,172.30	14,475.10	-	28,797.05	9,448.86	3,721.49	303,707.55
910	POLICIA	3060100	SEC SEG CD MOV PRO C	POLICIA	QUINCENA	GASTO CORRIENTE	RECURSOS FEDERALES/FONDO	2533425	RECURSOS FEDERALES	-	148,105.03	-	-	-	-	-	34,709.58	-	4,928.74	30,349.40	-	-	29,172.30	14,475.10	-	28,797.05	9,448.86	3,721.49	303,707.55
910	POLICIA	3060100	SEC SEG CD MOV PRO C	POLICIA	QUINCENA	GASTO CORRIENTE	RECURSOS FEDERALES/FONDO	2533425	RECURSOS FEDERALES	-	148,105.03	-	-	-	-	-	34,709.58	-	4,928.74	30,349.40	-	-	29,172.30	14,475.10	-	28,797.05	9,448.86	3,721.49	303,707.55
909	POLICIA UNIDAD DE ANALISI	3060100	SEC SEG CD MOV PRO C	POLICIA	QUINCENA	GASTO CORRIENTE	RECURSOS FEDERALES/FONDO	2533425	RECURSOS FEDERALES	-	157,852.17	-	-	-	-	-	22,196.35	-	4,347.40	32,346.76	-	-	29,172.30	14,475.10	-	28,797.05	9,448.86	3,721.49	302,357.48
909	POLICIA UNIDAD DE ANALISI	3060100	SEC SEG CD MOV PRO C	POLICIA	QUINCENA	GASTO CORRIENTE	RECURSOS FEDERALES/FONDO	2533425	RECURSOS FEDERALES	-	157,852.17	-	-	-	-	-	22,196.35	-	4,347.40	32,346.76	-	-	29,172.30	14,475.10	-	28,797.05	9,448.86	3,721.49	302,357.48
908	POLICIA UNIDAD DE REACCIO	3060100	SEC SEG CD MOV PRO C	POLICIA	QUINCENA	GASTO CORRIENTE	RECURSOS FEDERALES/FONDO	2533425	RECURSOS FEDERALES	-	165,041.52	-	-	-	-	-	23,207.27	-	4,545.41	33,819.99	-	-	29,172.30	4,318.49	-	28,797.05	9,448.86	3,721.49	302,072.35
760	POLICIA VIAL	3060400	DIR MOVILIDAD	TRANSITO	QUINCENA	GASTO CORRIENTE	RECURSOS FEDERALES/FONDO	2533425	RECURSOS FEDERALES	-	148,105.03	-	-	-	-	-	27,767.67	-	4,588.82	30,349.40	-	-	29,172.30	14,475.10	-	28,797.05	9,448.86	3,721.49	296,425.72
760	POLICIA VIAL	3060400	DIR MOVILIDAD	TRANSITO	QUINCENA	GASTO CORRIENTE	RECURSOS FEDERALES/FONDO	2533425	RECURSOS FEDERALES	-	148,105.03	-	-	-	-	-	27,767.67	-	4,588.82	30,349.40	-	-	29,172.30	14,475.10	-	28,797.05	9,448.86	3,721.49	296,425.72
760	POLICIA VIAL	3060400	DIR MOVILIDAD	TRANSITO	QUINCENA	GASTO CORRIENTE	RECURSOS FEDERALES/FONDO	2533425	RECURSOS FEDERALES	-	148,105.03	-	-	-	-	-	27,767.67	-	4,588.82	30,349.40	-	-	29,172.30	14,475.10	-	28,797.05	9,448.86	3,721.49	296,425.72
760	POLICIA VIAL	3060400	DIR MOVILIDAD	TRANSITO	QUINCENA	GASTO CORRIENTE	RECURSOS FEDERALES/FONDO	2533425	RECURSOS FEDERALES	-	148,105.03	-	-	-	-	-	27,767.67	-	4,588.82	30,349.40	-	-	29,172.30	14,475.10	-	28,797.05	9,448.86	3,721.49	296,425.72
760	POLICIA VIAL	3060400	DIR MOVILIDAD	TRANSITO	QUINCENA	GASTO CORRIENTE	RECURSOS FEDERALES/FONDO	2533425	RECURSOS FEDERALES	-	148,105.03	-	-	-	-	-	27,767.67	-	4,588.82	30,349.40	-	-	29,172.30	14,475.10	-	28,797.05	9,448.86	3,721.49	296,425.72
760	POLICIA VIAL	3060400	DIR MOVILIDAD	TRANSITO	QUINCENA	GASTO CORRIENTE	RECURSOS FEDERALES/FONDO	2533425	RECURSOS FEDERALES	-	148,105.03	-	-	-	-	-	27,767.67	-	4,588.82	30,349.40	-	-	29,172.30	14,475.10	-	28,797.05	9,448.86	3,721.49	296,425.72
760	POLICIA VIAL	3060400	DIR MOVILIDAD	TRANSITO	QUINCENA	GASTO CORRIENTE	RECURSOS FEDERALES/FONDO	2533425	RECURSOS FEDERALES	-	148,105.03	-	-	-	-	-	27,767.67	-	4,588.82	30,349.40	-	-	29,172.30	14,475.10	-	28,797.05	9,448.86	3,721.49	296,425.72
760	POLICIA VIAL	3060400	DIR MOVILIDAD	TRANSITO	QUINCENA	GASTO CORRIENTE	RECURSOS FEDERALES/FONDO	2533425	RECURSOS FEDERALES	-	148,105.03	-	-	-	-	-	27,767.67	-	4,588.82	30,349.40	-	-	29,172.30	14,475.10	-	28,797.05	9,448.86	3,721.49	296,425.72
760	POLICIA VIAL	3060400	DIR MOVILIDAD	TRANSITO	QUINCENA	GASTO CORRIENTE	RECURSOS FEDERALES/FONDO	2533425	RECURSOS FEDERALES	-	148,105.03	-	-	-	-	-	27,767.67	-	4,588.82	30,349.40	-	-	29,172.30	14,475.10	-	28,797.05	9,448.86	3,721.49	296,425.72
760	POLICIA VIAL	3060400	DIR MOVILIDAD	TRANSITO	QUINCENA	GASTO CORRIENTE	RECURSOS FEDERALES/FONDO	2533425	RECURSOS FEDERALES	-	148,105.03	-	-	-	-	-	27,767.67	-	4,588.82	30,349.40	-	-	29,172.30	14,475.10	-	28,797.05	9,448.86	3,721.49	296,425.72
760	POLICIA VIAL	3060400	DIR MOVILIDAD	TRANSITO	QUINCENA	GASTO CORRIENTE	RECURSOS FEDERALES/FONDO	2533425	RECURSOS FEDERALES	-	148,105.03	-	-	-	-	-	27,767.67	-	4,588.82	30,349.40	-	-	29,172.30	14,475.10	-	28,797.05	9,448.86	3,721.49	296,425.72
760	POLICIA VIAL	3060400	DIR MOVILIDAD	TRANSITO	QUINCENA	GASTO CORRIENTE	RECURSOS FEDERALES/FONDO	2533425	RECURSOS FEDERALES	-	148,105.03	-	-	-	-	-	27,767.67	-	4,588.82	30,349.40	-	-	29,172.30	14,475.10	-	28,797.05	9,448.86	3,721.49	296,425.72

CLAVE DE LA CATEGORÍA	PLAZA/PUESTO	UNIDAD EJECUTORA	ADSCRIPCIÓN	TIPO DE CONTRATO	TIPO DE NÓMINA	TIPO DE GASTO	RAMO	FUENTE DE FINANC.	SUBFUENTE DE FINANCIAMIENTO /CRI	DIETAS	SUELDOS CONFIANZA	SALARIOS SINDICALIZADOS	SUELDOS POLICIA Y TRANSITO	SUELDOS CONTRATO	SUELDOS SUPLENTES	QUINQUENIOS SINDICATO	QUINQUENIOS CONFIANZA	ESTIMULO ECONOMICO	PRIMA VACACIONAL	AGUINALDO	HORAS EXTRAS	COMPEN-SACIONES ADICIONALES	PRESTACIONES CONTRACTUALES	ESTIMULO ECONOMICO OPERATIVOS CONJUNTOS	APORTACIONES A PENSIONES PATRONAL	APORTACIONES DE SEGURIDAD SOCIAL	CUOTAS RETIRO IMSS	CESANTIA Y VEJEZ IMSS	TOTAL
760	POLICIA VIAL	3060400	DIR MOVILIDAD	TRANSITO	QUINCENA	GASTO CORRIENTE	RECURSOS FEDERALES/FONDO	2533425	RECURSOS FEDERALES	-	148,105.03	-	-	-	-	-	27,767.67	-	4,588.82	30,349.40	-	-	29,172.30	14,475.10	-	28,797.05	9,448.86	3,721.49	296,425.72
760	POLICIA VIAL	3060400	DIR MOVILIDAD	TRANSITO	QUINCENA	GASTO CORRIENTE	RECURSOS FEDERALES/FONDO	2533425	RECURSOS FEDERALES	-	148,105.03	-	-	-	-	-	27,767.67	-	4,588.82	30,349.40	-	-	29,172.30	14,475.10	-	28,797.05	9,448.86	3,721.49	296,425.72
760	POLICIA VIAL	3060400	DIR MOVILIDAD	TRANSITO	QUINCENA	GASTO CORRIENTE	RECURSOS FEDERALES/FONDO	2533425	RECURSOS FEDERALES	-	148,105.03	-	-	-	-	-	27,767.67	-	4,588.82	30,349.40	-	-	29,172.30	14,475.10	-	28,797.05	9,448.86	3,721.49	296,425.72
760	POLICIA VIAL	3060400	DIR MOVILIDAD	TRANSITO	QUINCENA	GASTO CORRIENTE	RECURSOS FEDERALES/FONDO	2533425	RECURSOS FEDERALES	-	148,105.03	-	-	-	-	-	27,767.67	-	4,588.82	30,349.40	-	-	29,172.30	14,475.10	-	28,797.05	9,448.86	3,721.49	296,425.72
760	POLICIA VIAL	3060400	DIR MOVILIDAD	TRANSITO	QUINCENA	GASTO CORRIENTE	RECURSOS FEDERALES/FONDO	2533425	RECURSOS FEDERALES	-	148,105.03	-	-	-	-	-	27,767.67	-	4,588.82	30,349.40	-	-	29,172.30	14,475.10	-	28,797.05	9,448.86	3,721.49	296,425.72
760	POLICIA VIAL	3060400	DIR MOVILIDAD	TRANSITO	QUINCENA	GASTO CORRIENTE	RECURSOS FEDERALES/FONDO	2533425	RECURSOS FEDERALES	-	148,105.03	-	-	-	-	-	27,767.67	-	4,588.82	30,349.40	-	-	29,172.30	14,475.10	-	28,797.05	9,448.86	3,721.49	296,425.72
760	POLICIA VIAL	3060400	DIR MOVILIDAD	TRANSITO	QUINCENA	GASTO CORRIENTE	RECURSOS FEDERALES/FONDO	2533425	RECURSOS FEDERALES	-	148,105.03	-	-	-	-	-	27,767.67	-	4,588.82	30,349.40	-	-	29,172.30	14,475.10	-	28,797.05	9,448.86	3,721.49	296,425.72
760	POLICIA VIAL	3060400	DIR MOVILIDAD	TRANSITO	QUINCENA	GASTO CORRIENTE	RECURSOS FEDERALES/FONDO	2533425	RECURSOS FEDERALES	-	148,105.03	-	-	-	-	-	27,767.67	-	4,588.82	30,349.40	-	-	29,172.30	14,475.10	-	28,797.05	9,448.86	3,721.49	296,425.72
760	POLICIA VIAL	3060400	DIR MOVILIDAD	TRANSITO	QUINCENA	GASTO CORRIENTE	RECURSOS FEDERALES/FONDO	2533425	RECURSOS FEDERALES	-	148,105.03	-	-	-	-	-	27,767.67	-	4,588.82	30,349.40	-	-	29,172.30	14,475.10	-	28,797.05	9,448.86	3,721.49	296,425.72
910	POLICIA	3060100	SEC SEG CD MOV PRO C	POLICIA	QUINCENA	GASTO CORRIENTE	RECURSOS FEDERALES/FONDO	2533425	RECURSOS FEDERALES	-	148,105.03	-	-	-	-	-	27,767.67	-	4,588.82	30,349.40	-	-	29,172.30	14,475.10	-	28,797.05	9,448.86	3,721.49	296,425.72
910	POLICIA	3060100	SEC SEG CD MOV PRO C	POLICIA	QUINCENA	GASTO CORRIENTE	RECURSOS FEDERALES/FONDO	2533425	RECURSOS FEDERALES	-	148,105.03	-	-	-	-	-	27,767.67	-	4,588.82	30,349.40	-	-	29,172.30	14,475.10	-	28,797.05	9,448.86	3,721.49	296,425.72
910	POLICIA	3060100	SEC SEG CD MOV PRO C	POLICIA	QUINCENA	GASTO CORRIENTE	RECURSOS FEDERALES/FONDO	2533425	RECURSOS FEDERALES	-	148,105.03	-	-	-	-	-	27,767.67	-	4,588.82	30,349.40	-	-	29,172.30	14,475.10	-	28,797.05	9,448.86	3,721.49	296,425.72
910	POLICIA	3060100	SEC SEG CD MOV PRO C	POLICIA	QUINCENA	GASTO CORRIENTE	RECURSOS FEDERALES/FONDO	2533425	RECURSOS FEDERALES	-	148,105.03	-	-	-	-	-	27,767.67	-	4,588.82	30,349.40	-	-	29,172.30	14,475.10	-	28,797.05	9,448.86	3,721.49	296,425.72
910	POLICIA	3060100	SEC SEG CD MOV PRO C	POLICIA	QUINCENA	GASTO CORRIENTE	RECURSOS FEDERALES/FONDO	2533425	RECURSOS FEDERALES	-	148,105.03	-	-	-	-	-	27,767.67	-	4,588.82	30,349.40	-	-	29,172.30	14,475.10	-	28,797.05	9,448.86	3,721.49	296,425.72
910	POLICIA	3060100	SEC SEG CD MOV PRO C	POLICIA	QUINCENA	GASTO CORRIENTE	RECURSOS FEDERALES/FONDO	2533425	RECURSOS FEDERALES	-	148,105.03	-	-	-	-	-	27,767.67	-	4,588.82	30,349.40	-	-	29,172.30	14,475.10	-	28,797.05	9,448.86	3,721.49	296,425.72
910	POLICIA	3060100	SEC SEG CD MOV PRO C	POLICIA	QUINCENA	GASTO CORRIENTE	RECURSOS FEDERALES/FONDO	2533425	RECURSOS FEDERALES	-	148,105.03	-	-	-	-	-	27,767.67	-	4,588.82	30,349.40	-	-	29,172.30	14,475.10	-	28,797.05	9,448.86	3,721.49	296,425.72
910	POLICIA	3060100	SEC SEG CD MOV PRO C	POLICIA	QUINCENA	GASTO CORRIENTE	RECURSOS FEDERALES/FONDO	2533425	RECURSOS FEDERALES	-	148,105.03	-	-	-	-	-	27,767.67	-	4,588.82	30,349.40	-	-	29,172.30	14,475.10	-	28,797.05	9,448.86	3,721.49	296,425.72
910	POLICIA	3060100	SEC SEG CD MOV PRO C	POLICIA	QUINCENA	GASTO CORRIENTE	RECURSOS FEDERALES/FONDO	2533425	RECURSOS FEDERALES	-	148,105.03	-	-	-	-	-	27,767.67	-	4,588.82	30,349.40	-	-	29,172.30	14,475.10	-	28,797.05	9,448.86	3,721.49	296,425.72
910	POLICIA	3060100	SEC SEG CD MOV PRO C	POLICIA	QUINCENA	GASTO CORRIENTE	RECURSOS FEDERALES/FONDO	2533425	RECURSOS FEDERALES	-	148,105.03	-	-	-	-	-	27,767.67	-	4,588.82	30,349.40	-	-	29,172.30	14,475.10	-	28,797.05	9,448.86	3,721.49	296,425.72
910	POLICIA	3060100	SEC SEG CD MOV PRO C	POLICIA	QUINCENA	GASTO CORRIENTE	RECURSOS FEDERALES/FONDO	2533425	RECURSOS FEDERALES	-	148,105.03	-	-	-	-	-	27,767.67	-	4,588.82	30,349.40	-	-	29,172.30	14,475.10	-	28,797.05	9,448.86	3,721.49	296,425.72
910	POLICIA	3060100	SEC SEG CD MOV PRO C	POLICIA	QUINCENA	GASTO CORRIENTE	RECURSOS FEDERALES/FONDO	2533425	RECURSOS FEDERALES	-	148,105.03	-	-	-	-	-	27,767.67	-	4,588.82	30,349.40	-	-	29,172.30	14,475.10	-	28,797.05	9,448.86	3,721.49	296,425.72
910	POLICIA	3060100	SEC SEG CD MOV PRO C	POLICIA	QUINCENA	GASTO CORRIENTE	RECURSOS FEDERALES/FONDO	2533425	RECURSOS FEDERALES	-	148,105.03	-	-	-	-	-	27,767.67	-	4,588.82	30,349.40	-	-	29,172.30	14,475.10	-	28,797.05	9,448.86	3,721.49	296,425.72
910	POLICIA	3060100	SEC SEG CD MOV PRO C	POLICIA	QUINCENA	GASTO CORRIENTE	RECURSOS FEDERALES/FONDO	2533425	RECURSOS FEDERALES	-	148,105.03	-	-	-	-	-	27,767.67	-	4,588.82	30,349.40	-	-	29,172.30	14,475.10	-	28,797.05	9,448.86	3,721.49	296,425.72
910	POLICIA	3060100	SEC SEG CD MOV PRO C	POLICIA	QUINCENA	GASTO CORRIENTE	RECURSOS FEDERALES/FONDO	2533425	RECURSOS FEDERALES	-	148,105.03	-	-	-	-	-	27,767.67	-	4,588.82	30,349.40	-	-	29,172.30	14,475.10	-	28,797.05	9,448.86	3,721.49	296,425.72
910	POLICIA	3060100	SEC SEG CD MOV PRO C	POLICIA	QUINCENA	GASTO CORRIENTE	RECURSOS FEDERALES/FONDO	2533425	RECURSOS FEDERALES	-	148,105.03	-	-	-	-	-	27,767.67	-	4,588.82	30,349.40	-	-	29,172.30	14,475.10	-	28,797.05	9,448.86	3,721.49	296,425.72
910	POLICIA	3060100	SEC SEG CD MOV PRO C	POLICIA	QUINCENA	GASTO CORRIENTE	RECURSOS FEDERALES/FONDO	2533425	RECURSOS FEDERALES	-	148,105.03	-	-	-	-	-	27,767.67	-	4,588.82	30,349.40	-	-	29,172.30	14,475.10	-	28,797.05	9,448.86	3,721.49	296,425.72
910	POLICIA	3060100	SEC SEG CD MOV PRO C	POLICIA	QUINCENA	GASTO CORRIENTE	RECURSOS FEDERALES/FONDO	2533425	RECURSOS FEDERALES	-	148,105.03	-	-	-	-	-	27,767.67	-	4,588.82	30,349.40	-	-	29,172.30	14,475.10	-	28,797.05	9,448.86	3,721.49	296,425.72
910	POLICIA	3060100	SEC SEG CD MOV PRO C	POLICIA	QUINCENA	GASTO CORRIENTE	RECURSOS FEDERALES/FONDO	2533425	RECURSOS FEDERALES	-	148,105.03	-	-	-	-	-	27,767.67	-	4,588.82	30,349.40	-	-	29,172.30	14,475.10	-	28,797.05	9,448.86	3,721.49	296,425.72

CLAVE DE LA CATEGORÍA	PLAZA/PUESTO	UNIDAD EJECUTORA	ADSCRIPCIÓN	TIPO DE CONTRATO	TIPO DE NÓMINA	TIPO DE GASTO	RAMO	FUENTE DE FINANC.	SUBFUENTE DE FINANCIAMIENTO /CRI	DIETAS	SUELDOS CONFIANZA	SALARIOS SINDICALIZADOS	SUELDOS POLICIA Y TRANSITO	SUELDOS CONTRATO	SUELDOS SUPLENTES	QUINQUENIOS SINDICATO	QUINQUENIOS CONFIANZA	ESTIMULO ECONOMICO	PRIMA VACACIONAL	AGUINALDO	HORAS EXTRAS	COMPEN-SACIONES ADICIONALES	PRESTACIONES CONTRACTUALES	ESTIMULO ECONOMICO OPERATIVOS CONJUNTOS	APORTACIONES A PENSIONES PATRONAL	APORTACIONES DE SEGURIDAD SOCIAL	CUOTAS RETIRO IMSS	CESANTIA Y VEJEZ IMSS	TOTAL
910	POLICIA	3060100	SEC SEG CD MOV PRO C	POLICIA	QUINCENA	GASTO CORRIENTE	RECURSOS FEDERALES/FONDO	2533425	RECURSOS FEDERALES	-	148,105.03	-	-	-	-	-	27,767.67	-	4,588.82	30,349.40	-	-	29,172.30	14,475.10	-	28,797.05	9,448.86	3,721.49	296,425.72
910	POLICIA	3060100	SEC SEG CD MOV PRO C	POLICIA	QUINCENA	GASTO CORRIENTE	RECURSOS FEDERALES/FONDO	2533425	RECURSOS FEDERALES	-	148,105.03	-	-	-	-	-	27,767.67	-	4,588.82	30,349.40	-	-	29,172.30	14,475.10	-	28,797.05	9,448.86	3,721.49	296,425.72
910	POLICIA	3060100	SEC SEG CD MOV PRO C	POLICIA	QUINCENA	GASTO CORRIENTE	RECURSOS FEDERALES/FONDO	2533425	RECURSOS FEDERALES	-	148,105.03	-	-	-			27,767.67	-	4,588.82	30,349.40	-	-	29,172.30	14,475.10		28,797.05	9,448.86	3,721.49	296,425.72
910	POLICIA	3060100	SEC SEG CD MOV PRO C	POLICIA	QUINCENA	GASTO CORRIENTE	RECURSOS FEDERALES/FONDO	2533425	RECURSOS FEDERALES	-	148,105.03	-	-	-	-	-	27,767.67	-	4,588.82	30,349.40	-	-	29,172.30	14,475.10	-	28,797.05	9,448.86	3,721.49	296,425.72
910	POLICIA	3060100	SEC SEG CD MOV PRO C	POLICIA	QUINCENA	GASTO CORRIENTE	RECURSOS FEDERALES/FONDO	2533425	RECURSOS FEDERALES	-	148,105.03	-	-	-	-	-	27,767.67	-	4,588.82	30,349.40	-	-	29,172.30	14,475.10	-	28,797.05	9,448.86	3,721.49	296,425.72
910	POLICIA	3060100	SEC SEG CD MOV PRO C	POLICIA	QUINCENA	GASTO CORRIENTE	RECURSOS FEDERALES/FONDO	2533425	RECURSOS FEDERALES	-	148,105.03	-	-	-	-	-	27,767.67	-	4,588.82	30,349.40	-	-	29,172.30	14,475.10	-	28,797.05	9,448.86	3,721.49	296,425.72
910	POLICIA	3060100	SEC SEG CD MOV PRO C	POLICIA	QUINCENA	GASTO CORRIENTE	RECURSOS FEDERALES/FONDO	2533425	RECURSOS FEDERALES	-	148,105.03	-	-	-	-	-	27,767.67	-	4,588.82	30,349.40	-	-	29,172.30	14,475.10	-	28,797.05	9,448.86	3,721.49	296,425.72
910	POLICIA	3060100	SEC SEG CD MOV PRO C	POLICIA	QUINCENA	GASTO CORRIENTE	RECURSOS FEDERALES/FONDO	2533425	RECURSOS FEDERALES	-	148,105.03	-	-	-	-	-	27,767.67	-	4,588.82	30,349.40	-	-	29,172.30	14,475.10	-	28,797.05	9,448.86	3,721.49	296,425.72
910	POLICIA	3060100	SEC SEG CD MOV PRO C	POLICIA	QUINCENA	GASTO CORRIENTE	RECURSOS FEDERALES/FONDO	2533425	RECURSOS FEDERALES	-	148,105.03	-	-	-	-	-	27,767.67	-	4,588.82	30,349.40	-	-	29,172.30	14,475.10	-	28,797.05	9,448.86	3,721.49	296,425.72
910	POLICIA	3060100	SEC SEG CD MOV PRO C	POLICIA	QUINCENA	GASTO CORRIENTE	RECURSOS FEDERALES/FONDO	2533425	RECURSOS FEDERALES	-	148,105.03	-	-	-	-	-	27,767.67	-	4,588.82	30,349.40	-	-	29,172.30	14,475.10	-	28,797.05	9,448.86	3,721.49	296,425.72
910	POLICIA	3060100	SEC SEG CD MOV PRO C	POLICIA	QUINCENA	GASTO CORRIENTE	RECURSOS FEDERALES/FONDO	2533425	RECURSOS FEDERALES	-	148,105.03	-	-	-	-	-	27,767.67	-	4,588.82	30,349.40	-	-	29,172.30	14,475.10	-	28,797.05	9,448.86	3,721.49	296,425.72
910	POLICIA	3060100	SEC SEG CD MOV PRO C	POLICIA	QUINCENA	GASTO CORRIENTE	RECURSOS FEDERALES/FONDO	2533425	RECURSOS FEDERALES	-	148,105.03	-	-	-	-	-	27,767.67	-	4,588.82	30,349.40	-	-	29,172.30	14,475.10	-	28,797.05	9,448.86	3,721.49	296,425.72
910	POLICIA	3060100	SEC SEG CD MOV PRO C	POLICIA	QUINCENA	GASTO CORRIENTE	RECURSOS FEDERALES/FONDO	2533425	RECURSOS FEDERALES	-	148,105.03	-	-	-	-	-	27,767.67	-	4,588.82	30,349.40	-	-	29,172.30	14,475.10	-	28,797.05	9,448.86	3,721.49	296,425.72
910	POLICIA	3060100	SEC SEG CD MOV PRO C	POLICIA	QUINCENA	GASTO CORRIENTE	RECURSOS FEDERALES/FONDO	2533425	RECURSOS FEDERALES	-	148,105.03	-	-	-	-	-	27,767.67	-	4,588.82	30,349.40	-	-	29,172.30	14,475.10	-	28,797.05	9,448.86	3,721.49	296,425.72
910	POLICIA	3060100	SEC SEG CD MOV PRO C	POLICIA	QUINCENA	GASTO CORRIENTE	RECURSOS FEDERALES/FONDO	2533425	RECURSOS FEDERALES	-	148,105.03	-	-	-	-	-	27,767.67	-	4,588.82	30,349.40	-	-	29,172.30	14,475.10	-	28,797.05	9,448.86	3,721.49	296,425.72
910	POLICIA	3060100	SEC SEG CD MOV PRO C	POLICIA	QUINCENA	GASTO CORRIENTE	RECURSOS FEDERALES/FONDO	2533425	RECURSOS FEDERALES	-	148,105.03	-	-	-	-	-	27,767.67	-	4,588.82	30,349.40	-	-	29,172.30	14,475.10	-	28,797.05	9,448.86	3,721.49	296,425.72
910	POLICIA	3060100	SEC SEG CD MOV PRO C	POLICIA	QUINCENA	GASTO CORRIENTE	RECURSOS FEDERALES/FONDO	2533425	RECURSOS FEDERALES	-	148,105.03	-	-	-	-	-	27,767.67	-	4,588.82	30,349.40	-	-	29,172.30	14,475.10	-	28,797.05	9,448.86	3,721.49	296,425.72
910	POLICIA	3060100	SEC SEG CD MOV PRO C	POLICIA	QUINCENA	GASTO CORRIENTE	RECURSOS FEDERALES/FONDO	2533425	RECURSOS FEDERALES	-	148,105.03	-	-	-	-	-	27,767.67	-	4,588.82	30,349.40	-	-	29,172.30	14,475.10	-	28,797.05	9,448.86	3,721.49	296,425.72
910	POLICIA	3060100	SEC SEG CD MOV PRO C	POLICIA	QUINCENA	GASTO CORRIENTE	RECURSOS FEDERALES/FONDO	2533425	RECURSOS FEDERALES	-	148,105.03	-	-	-	-	-	27,767.67	-	4,588.82	30,349.40	-	-	29,172.30	14,475.10	-	28,797.05	9,448.86	3,721.49	296,425.72
910	POLICIA	3060100	SEC SEG CD MOV PRO C	POLICIA	QUINCENA	GASTO CORRIENTE	RECURSOS FEDERALES/FONDO	2533425	RECURSOS FEDERALES	-	148,105.03	-	-	-	-	-	27,767.67	-	4,588.82	30,349.40	-	-	29,172.30	14,475.10	-	28,797.05	9,448.86	3,721.49	296,425.72
910	POLICIA	3060100	SEC SEG CD MOV PRO C	POLICIA	QUINCENA	GASTO CORRIENTE	RECURSOS FEDERALES/FONDO	2533425	RECURSOS FEDERALES	-	148,105.03	-	-	-	-	-	27,767.67	-	4,588.82	30,349.40	-	-	29,172.30	14,475.10	-	28,797.05	9,448.86	3,721.49	296,425.72
910	POLICIA	3060100	SEC SEG CD MOV PRO C	POLICIA	QUINCENA	GASTO CORRIENTE	RECURSOS FEDERALES/FONDO	2533425	RECURSOS FEDERALES	-	148,105.03	-	-	-	-	-	27,767.67	-	4,588.82	30,349.40	-	-	29,172.30	14,475.10	-	28,797.05	9,448.86	3,721.49	296,425.72
910	POLICIA	3060100	SEC SEG CD MOV PRO C	POLICIA	QUINCENA	GASTO CORRIENTE	RECURSOS FEDERALES/FONDO	2533425	RECURSOS FEDERALES	-	148,105.03	-	-	-	-	-	27,767.67	-	4,588.82	30,349.40	-	-	29,172.30	14,475.10	-	28,797.05	9,448.86	3,721.49	296,425.72
760	POLICIA VIAL	3060400	DIR MOVILIDAD	TRANSITO	QUINCENA	GASTO CORRIENTE	RECURSOS FEDERALES/FONDO	2533425	RECURSOS FEDERALES	-	148,105.03	-	-	-	-	-	27,767.67	-	4,418.87	30,349.40	-	-	29,172.30	14,475.10	-	28,797.05	9,448.86	3,721.49	296,255.76
760	POLICIA VIAL	3060400	DIR MOVILIDAD	TRANSITO	QUINCENA	GASTO CORRIENTE	RECURSOS FEDERALES/FONDO	2533425	RECURSOS FEDERALES	-	148,105.03	-	-	-	-	-	27,767.67	-	4,418.87	30,349.40	-	-	29,172.30	14,475.10	-	28,797.05	9,448.86	3,721.49	296,255.76
760	POLICIA VIAL	3060400	DIR MOVILIDAD	TRANSITO	QUINCENA	GASTO CORRIENTE	RECURSOS FEDERALES/FONDO	2533425	RECURSOS FEDERALES	-	148,105.03	-	-	-	-	-	27,767.67	-	4,418.87	30,349.40	-	-	29,172.30	14,475.10	-	28,797.05	9,448.86	3,721.49	296,255.76
760	POLICIA VIAL	3060400	DIR MOVILIDAD	TRANSITO	QUINCENA	GASTO CORRIENTE	RECURSOS FEDERALES/FONDO	2533425	RECURSOS FEDERALES	-	148,105.03	-	-	-	-	-	27,767.67	-	4,418.87	30,349.40	-	-	29,172.30	14,475.10	-	28,797.05	9,448.86	3,721.49	296,255.76
760	POLICIA VIAL	3060400	DIR MOVILIDAD	TRANSITO	QUINCENA	GASTO CORRIENTE	RECURSOS FEDERALES/FONDO	2533425	RECURSOS FEDERALES	-	148,105.03	-	-	-	-	-	27,767.67	-	4,418.87	30,349.40	-	-	29,172.30	14,475.10	-	28,797.05	9,448.86	3,721.49	296,255.76
760	POLICIA VIAL	3060400	DIR MOVILIDAD	TRANSITO	QUINCENA	GASTO CORRIENTE	RECURSOS FEDERALES/FONDO	2533425	RECURSOS FEDERALES	-	148,105.03	-	-	-	-	-	27,767.67	-	4,418.87	30,349.40	-	-	29,172.30	14,475.10	-	28,797.05	9,448.86	3,721.49	296,255.76
760	POLICIA VIAL	3060400	DIR MOVILIDAD	TRANSITO	QUINCENA	GASTO CORRIENTE	RECURSOS FEDERALES/FONDO	2533425	RECURSOS FEDERALES	-	148,105.03	-	-	-	-	-	27,767.67	-	4,418.87	30,349.40	-	-	29,172.30	14,475.10	-	28,797.05	9,448.86	3,721.49	296,255.76
760	POLICIA VIAL	3060400	DIR MOVILIDAD	TRANSITO	QUINCENA	GASTO CORRIENTE	RECURSOS FEDERALES/FONDO	2533425	RECURSOS FEDERALES	-	148,105.03	-	-	-	-	-	27,767.67	-	4,418.87	30,349.40	-	-	29,172.30	14,475.10	-	28,797.05	9,448.86	3,721.49	296,255.76
760	POLICIA VIAL	3060400	DIR MOVILIDAD	TRANSITO	QUINCENA	GASTO CORRIENTE	RECURSOS FEDERALES/FONDO	2533425	RECURSOS FEDERALES	-	148,105.03	-	-	-	-	-	27,767.67	-	4,418.87	30,349.40	-	-	29,172.30	14,475.10	-	28,797.05	9,448.86	3,721.49	296,255.76

CLAVE DE LA CATEGORÍA	PLAZA/PUESTO	UNIDAD EJECUTORA	ADSCRIPCIÓN	TIPO DE CONTRATO	TIPO DE NÓMINA	TIPO DE GASTO	RAMO	FUENTE DE FINANC.	SUBFUENTE DE FINANCIAMIENTO /CRI	DIETAS	SUELDOS CONFIANZA	SALARIOS SINDICALIZADOS	SUELDOS POLICIA Y TRANSITO	SUELDOS CONTRATO	SUELDOS SUPLENTES	QUINQUENIOS SINDICATO	QUINQUENIOS CONFIANZA	ESTIMULO ECONOMICO	PRIMA VACACIONAL	AGUINALDO	HORAS EXTRAS	COMPEN-SACIONES ADICIONALES	PRESTACIONES CONTRACTUALES	ESTIMULO ECONOMICO OPERATIVOS CONJUNTOS	APORTACIONES A PENSIONES PATRONAL	APORTACIONES DE SEGURIDAD SOCIAL	CUOTAS RETIRO IMSS	CESANTIA Y VEJEZ IMSS	TOTAL
910	POLICIA	3060100	SEC SEG CD MOV PRO C	POLICIA	QUINCENA	GASTO CORRIENTE	RECURSOS FEDERALES/FONDO	2533425	RECURSOS FEDERALES	-	148,105.03	-	-	-	-	-	27,767.67	-	4,418.87	30,349.40	-	-	29,172.30	14,475.10	-	28,797.05	9,448.86	3,721.49	296,255.76
910	POLICIA	3060100	SEC SEG CD MOV PRO C	POLICIA	QUINCENA	GASTO CORRIENTE	RECURSOS FEDERALES/FONDO	2533425	RECURSOS FEDERALES	-	148,105.03	-	-	-	-	-	27,767.67	-	4,418.87	30,349.40	-	-	29,172.30	14,475.10	-	28,797.05	9,448.86	3,721.49	296,255.76
910	POLICIA	3060100	SEC SEG CD MOV PRO C	POLICIA	QUINCENA	GASTO CORRIENTE	RECURSOS FEDERALES/FONDO	2533425	RECURSOS FEDERALES	-	148,105.03	-	-	-	-	-	27,767.67	-	4,418.87	30,349.40	-	-	29,172.30	14,475.10	-	28,797.05	9,448.86	3,721.49	296,255.76
910	POLICIA	3060100	SEC SEG CD MOV PRO C	POLICIA	QUINCENA	GASTO CORRIENTE	RECURSOS FEDERALES/FONDO	2533425	RECURSOS FEDERALES	-	148,105.03	-	-	-	-	-	27,767.67	-	4,418.87	30,349.40	-	-	29,172.30	14,475.10	-	28,797.05	9,448.86	3,721.49	296,255.76
910	POLICIA	3060100	SEC SEG CD MOV PRO C	POLICIA	QUINCENA	GASTO CORRIENTE	RECURSOS FEDERALES/FONDO	2533425	RECURSOS FEDERALES	-	148,105.03	-	-	-	-	-	27,767.67	-	4,418.87	30,349.40	-	-	29,172.30	14,475.10	-	28,797.05	9,448.86	3,721.49	296,255.76
910	POLICIA	3060100	SEC SEG CD MOV PRO C	POLICIA	QUINCENA	GASTO CORRIENTE	RECURSOS FEDERALES/FONDO	2533425	RECURSOS FEDERALES	-	148,105.03	-	-	-	-	-	27,767.67	-	4,418.87	30,349.40	-	-	29,172.30	14,475.10	-	28,797.05	9,448.86	3,721.49	296,255.76
203	JEFE DE OFICINA	3060400	DIR MOVILIDAD	CONFIANZA	QUINCENA	GASTO CORRIENTE	RECURSOS FEDERALES/FONDO	2533425	RECURSOS FEDERALES	-	138,655.53	-	-	-	-	-	19,497.01	-	3,818.71	28,413.02	-	-	50,685.65	12,169.73	-	28,797.05	9,448.86	3,721.49	295,207.04
909	POLICIA UNIDAD DE ANALISI	3060100	SEC SEG CD MOV PRO C	POLICIA	QUINCENA	GASTO CORRIENTE	RECURSOS FEDERALES/FONDO	2533425	RECURSOS FEDERALES	-	157,852.17	-	-	-	-	-	14,797.56	-	3,622.84	32,346.76	-	-	29,172.30	14,475.10	-	28,797.05	9,448.86	3,721.49	294,234.13
760	POLICIA VIAL	3060400	DIR MOVILIDAD	TRANSITO	QUINCENA	GASTO CORRIENTE	RECURSOS FEDERALES/FONDO	2533425	RECURSOS FEDERALES	-	148,105.03	-	-	-	-	-	34,709.58	-	4,928.74	30,349.40	-	-	29,172.30	4,318.49	-	28,797.05	9,448.86	3,721.49	293,550.93
307	COORDINADOR	3060100	SEC SEG CD MOV PRO C	CONFIANZA	QUINCENA	GASTO CORRIENTE	RECURSOS FEDERALES/FONDO	2533425	RECURSOS FEDERALES	-	142,264.69	-	-	-	-	-	13,336.35	-	3,428.34	29,152.60	-	-	50,685.65	12,169.73	-	28,797.05	9,448.86	3,721.49	293,004.74
307	COORDINADOR	3060100	SEC SEG CD MOV PRO C	CONFIANZA	QUINCENA	GASTO CORRIENTE	RECURSOS FEDERALES/FONDO	2533425	RECURSOS FEDERALES	-	142,264.69	-	-	-	-	-	13,336.35	-	3,265.09	29,152.60	-	-	50,685.65	12,169.73	-	28,797.05	9,448.86	3,721.49	292,841.48
113	SUBDIRECTOR OPERATIVO	3060400	DIR MOVILIDAD	TRANSITO	QUINCENA	GASTO CORRIENTE	RECURSOS FEDERALES/FONDO	2533425	RECURSOS FEDERALES	-	156,814.58	-	-	-	-	-	14,700.29	-	3,599.03	32,134.14	-	-	29,172.30	12,169.73	-	28,797.05	9,448.86	3,721.49	290,557.46
731	SUB-OFICIAL	3060100	SEC SEG CD MOV PRO C	POLICIA	QUINCENA	GASTO CORRIENTE	RECURSOS FEDERALES/FONDO	2533425	RECURSOS FEDERALES	-	150,305.50	-	-	-	-	-	21,135.17	-	4,139.56	30,800.31	-	-	29,172.30	12,169.73	-	28,797.05	9,448.86	3,721.49	289,689.97
760	POLICIA VIAL	3060400	DIR MOVILIDAD	TRANSITO	QUINCENA	GASTO CORRIENTE	RECURSOS FEDERALES/FONDO	2533425	RECURSOS FEDERALES	-	148,105.03	-	-	-	-	-	20,825.75	-	4,078.95	30,349.40	-	-	29,172.30	14,475.10	-	28,797.05	9,448.86	3,721.49	288,973.93
760	POLICIA VIAL	3060400	DIR MOVILIDAD	TRANSITO	QUINCENA	GASTO CORRIENTE	RECURSOS FEDERALES/FONDO	2533425	RECURSOS FEDERALES	-	148,105.03	-	-	-	-	-	20,825.75	-	4,078.95	30,349.40	-	-	29,172.30	14,475.10	-	28,797.05	9,448.86	3,721.49	288,973.93
760	POLICIA VIAL	3060400	DIR MOVILIDAD	TRANSITO	QUINCENA	GASTO CORRIENTE	RECURSOS FEDERALES/FONDO	2533425	RECURSOS FEDERALES	-	148,105.03	-	-	-	-	-	20,825.75	-	4,078.95	30,349.40	-	-	29,172.30	14,475.10	-	28,797.05	9,448.86	3,721.49	288,973.93
760	POLICIA VIAL	3060400	DIR MOVILIDAD	TRANSITO	QUINCENA	GASTO CORRIENTE	RECURSOS FEDERALES/FONDO	2533425	RECURSOS FEDERALES	-	148,105.03	-	-	-	-	-	20,825.75	-	4,078.95	30,349.40	-	-	29,172.30	14,475.10	-	28,797.05	9,448.86	3,721.49	288,973.93
760	POLICIA VIAL	3060400	DIR MOVILIDAD	TRANSITO	QUINCENA	GASTO CORRIENTE	RECURSOS FEDERALES/FONDO	2533425	RECURSOS FEDERALES	-	148,105.03	-	-	-	-	-	20,825.75	-	4,078.95	30,349.40	-	-	29,172.30	14,475.10	-	28,797.05	9,448.86	3,721.49	288,973.93
760	POLICIA VIAL	3060400	DIR MOVILIDAD	TRANSITO	QUINCENA	GASTO CORRIENTE	RECURSOS FEDERALES/FONDO	2533425	RECURSOS FEDERALES	-	148,105.03	-	-	-	-	-	20,825.75	-	4,078.95	30,349.40	-	-	29,172.30	14,475.10	-	28,797.05	9,448.86	3,721.49	288,973.93
760	POLICIA VIAL	3060400	DIR MOVILIDAD	TRANSITO	QUINCENA	GASTO CORRIENTE	RECURSOS FEDERALES/FONDO	2533425	RECURSOS FEDERALES	-	148,105.03	-	-	-	-	-	20,825.75	-	4,078.95	30,349.40	-	-	29,172.30	14,475.10	-	28,797.05	9,448.86	3,721.49	288,973.93
760	POLICIA VIAL	3060400	DIR MOVILIDAD	TRANSITO	QUINCENA	GASTO CORRIENTE	RECURSOS FEDERALES/FONDO	2533425	RECURSOS FEDERALES	-	148,105.03	-	-	-	-	-	20,825.75	-	4,078.95	30,349.40	-	-	29,172.30	14,475.10	-	28,797.05	9,448.86	3,721.49	288,973.93
760	POLICIA VIAL	3060400	DIR MOVILIDAD	TRANSITO	QUINCENA	GASTO CORRIENTE	RECURSOS FEDERALES/FONDO	2533425	RECURSOS FEDERALES	-	148,105.03	-	-	-	-	-	20,825.75	-	4,078.95	30,349.40	-	-	29,172.30	14,475.10	-	28,797.05	9,448.86	3,721.49	288,973.93
760	POLICIA VIAL	3060400	DIR MOVILIDAD	TRANSITO	QUINCENA	GASTO CORRIENTE	RECURSOS FEDERALES/FONDO	2533425	RECURSOS FEDERALES	-	148,105.03	-	-	-	-	-	20,825.75	-	4,078.95	30,349.40	-	-	29,172.30	14,475.10	-	28,797.05	9,448.86	3,721.49	288,973.93
760	POLICIA VIAL	3060400	DIR MOVILIDAD	TRANSITO	QUINCENA	GASTO CORRIENTE	RECURSOS FEDERALES/FONDO	2533425	RECURSOS FEDERALES	-	148,105.03	-	-	-	-	-	20,825.75	-	4,078.95	30,349.40	-	-	29,172.30	14,475.10	-	28,797.05	9,448.86	3,721.49	288,973.93
760	POLICIA VIAL	3060400	DIR MOVILIDAD	TRANSITO	QUINCENA	GASTO CORRIENTE	RECURSOS FEDERALES/FONDO	2533425	RECURSOS FEDERALES	-	148,105.03	-	-	-	-	-	20,825.75	-	4,078.95	30,349.40	-	-	29,172.30	14,475.10	-	28,797.05	9,448.86	3,721.49	288,973.93
760	POLICIA VIAL	3060400	DIR MOVILIDAD	TRANSITO	QUINCENA	GASTO CORRIENTE	RECURSOS FEDERALES/FONDO	2533425	RECURSOS FEDERALES	-	148,105.03	-	-	-	-	-	20,825.75	-	4,078.95	30,349.40	-	-	29,172.30	14,475.10	-	28,797.05	9,448.86	3,721.49	288,973.93
760	POLICIA VIAL	3060400	DIR MOVILIDAD	TRANSITO	QUINCENA	GASTO CORRIENTE	RECURSOS FEDERALES/FONDO	2533425	RECURSOS FEDERALES	-	148,105.03	-	-	-	-	-	20,825.75	-	4,078.95	30,349.40	-	-	29,172.30	14,475.10	-	28,797.05	9,448.86	3,721.49	288,973.93
760	POLICIA VIAL	3060400	DIR MOVILIDAD	TRANSITO	QUINCENA	GASTO CORRIENTE	RECURSOS FEDERALES/FONDO	2533425	RECURSOS FEDERALES	-	148,105.03	-	-	-	-	-	20,825.75	-	4,078.95	30,349.40	-	-	29,172.30	14,475.10	-	28,797.05	9,448.86	3,721.49	288,973.93
760	POLICIA VIAL	3060400	DIR MOVILIDAD	TRANSITO	QUINCENA	GASTO CORRIENTE	RECURSOS FEDERALES/FONDO	2533425	RECURSOS FEDERALES	-	148,105.03	-	-	-	-	-	20,825.75	-	4,078.95	30,349.40	-	-	29,172.30	14,475.10	-	28,797.05	9,448.86	3,721.49	288,973.93

CLAVE DE LA CATEGORÍA	PLAZA/PUESTO	UNIDAD EJECUTORA	ADSCRIPCIÓN	TIPO DE CONTRATO	TIPO DE NÓMINA	TIPO DE GASTO	RAMO	FUENTE DE FINANC.	SUBFUENTE DE FINANCIAMIENTO /CRI	DIETAS	SUELDOS CONFIANZA	SALARIOS SINDICALIZADOS	SUELDOS POLICIA Y TRANSITO	SUELDOS CONTRATO	SUELDOS SUPLENTES	QUINQUENIOS SINDICATO	QUINQUENIOS CONFIANZA	ESTIMULO ECONOMICO	PRIMA VACACIONAL	AGUINALDO	HORAS EXTRAS	COMPEN-SACIONES ADICIONALES	PRESTACIONES CONTRACTUALES	ESTIMULO ECONOMICO OPERATIVOS CONJUNTOS	APORTACIONES A PENSIONES PATRONAL	APORTACIONES DE SEGURIDAD SOCIAL	CUOTAS RETIRO IMSS	CESANTIA Y VEJEZ IMSS	TOTAL
760	POLICIA VIAL	3060400	DIR MOVILIDAD	TRANSITO	QUINCENA	GASTO CORRIENTE	RECURSOS FEDERALES/FONDO	2533425	RECURSOS FEDERALES	-	148,105.03	-	-	-	-	-	20,825.75	-	4,078.95	30,349.40	-	-	29,172.30	14,475.10	-	28,797.05	9,448.86	3,721.49	288,973.93

CLAVE DE LA CATEGORÍA	PLAZA/PUESTO	UNIDAD EJECUTORA	ADSCRIPCIÓN	TIPO DE CONTRATO	TIPO DE NÓMINA	TIPO DE GASTO	RAMO	FUENTE DE FINANC.	SUBFUENTE DE FINANCIAMIENTO /CRI	DIETAS	SUELDOS CONFIANZA	SALARIOS SINDICALIZADOS	SUELDOS POLICIA Y TRANSITO	SUELDOS CONTRATO	SUELDOS SUPLENTES	QUINQUENIOS SINDICATO	QUINQUENIOS CONFIANZA	ESTIMULO ECONOMICO	PRIMA VACACIONAL	AGUINALDO	HORAS EXTRAS	COMPEN-SACIONES ADICIONALES	PRESTACIONES CONTRACTUALES	ESTIMULO ECONOMICO OPERATIVOS CONJUNTOS	APORTACIONES A PENSIONES PATRONAL	APORTACIONES DE SEGURIDAD SOCIAL	CUOTAS RETIRO IMSS	CESANTIA Y VEJEZ IMSS	TOTAL
910	POLICIA	3060100	SEC SEG CD MOV PRO C	POLICIA	QUINCENA	GASTO CORRIENTE	RECURSOS FEDERALES/FONDO	2533425	RECURSOS FEDERALES	-	148,105.03	-	-	-	-	-	20,825.75	-	4,078.95	30,349.40	-	-	29,172.30	14,475.10	-	28,797.05	9,448.86	3,721.49	288,973.93

CLAVE DE LA CATEGORÍA	PLAZA/PUESTO	UNIDAD EJECUTORA	ADSCRIPCIÓN	TIPO DE CONTRATO	TIPO DE NÓMINA	TIPO DE GASTO	RAMO	FUENTE DE FINANC.	SUBFUENTE DE FINANCIAMIENTO /CRI	DIETAS	SUELDOS CONFIANZA	SALARIOS SINDICALIZADOS	SUELDOS POLICIA Y TRANSITO	SUELDOS CONTRATO	SUELDOS SUPLENTES	QUINQUENIOS SINDICATO	QUINQUENIOS CONFIANZA	ESTIMULO ECONOMICO	PRIMA VACACIONAL	AGUINALDO	HORAS EXTRAS	COMPEN-SACIONES ADICIONALES	PRESTACIONES CONTRACTUALES	ESTIMULO ECONOMICO OPERATIVOS CONJUNTOS	APORTACIONES A PENSIONES PATRONAL	APORTACIONES DE SEGURIDAD SOCIAL	CUOTAS RETIRO IMSS	CESANTIA Y VEJEZ IMSS	TOTAL
910	POLICIA	3060100	SEC SEG CD MOV PRO C	POLICIA	QUINCENA	GASTO CORRIENTE	RECURSOS FEDERALES/FONDO	2533425	RECURSOS FEDERALES	-	148,105.03	-	-	-	-	-	20,825.75	-	4,078.95	30,349.40	-	-	29,172.30	14,475.10	-	28,797.05	9,448.86	3,721.49	288,973.93
910	POLICIA	3060100	SEC SEG CD MOV PRO C	POLICIA	QUINCENA	GASTO CORRIENTE	RECURSOS FEDERALES/FONDO	2533425	RECURSOS FEDERALES	-	148,105.03	-	-	-	-	-	20,825.75	-	4,078.95	30,349.40	-	-	29,172.30	14,475.10	-	28,797.05	9,448.86	3,721.49	288,973.93
910	POLICIA	3060100	SEC SEG CD MOV PRO C	POLICIA	QUINCENA	GASTO CORRIENTE	RECURSOS FEDERALES/FONDO	2533425	RECURSOS FEDERALES	-	148,105.03	-	-	-	-	-	20,825.75	-	4,078.95	30,349.40	-	-	29,172.30	14,475.10	-	28,797.05	9,448.86	3,721.49	288,973.93
910	POLICIA	3060100	SEC SEG CD MOV PRO C	POLICIA	QUINCENA	GASTO CORRIENTE	RECURSOS FEDERALES/FONDO	2533425	RECURSOS FEDERALES	-	148,105.03	-	-	-	-	-	20,825.75	-	4,078.95	30,349.40	-	-	29,172.30	14,475.10	-	28,797.05	9,448.86	3,721.49	288,973.93
910	POLICIA	3060100	SEC SEG CD MOV PRO C	POLICIA	QUINCENA	GASTO CORRIENTE	RECURSOS FEDERALES/FONDO	2533425	RECURSOS FEDERALES	-	148,105.03	-	-	-	-	-	20,825.75	-	4,078.95	30,349.40	-	-	29,172.30	14,475.10	-	28,797.05	9,448.86	3,721.49	288,973.93
910	POLICIA	3060100	SEC SEG CD MOV PRO C	POLICIA	QUINCENA	GASTO CORRIENTE	RECURSOS FEDERALES/FONDO	2533425	RECURSOS FEDERALES	-	148,105.03	-	-	-	-	-	20,825.75	-	4,078.95	30,349.40	-	-	29,172.30	14,475.10	-	28,797.05	9,448.86	3,721.49	288,973.93
910	POLICIA	3060100	SEC SEG CD MOV PRO C	POLICIA	QUINCENA	GASTO CORRIENTE	RECURSOS FEDERALES/FONDO	2533425	RECURSOS FEDERALES	-	148,105.03	-	-	-	-	-	20,825.75	-	4,078.95	30,349.40	-	-	29,172.30	14,475.10	-	28,797.05	9,448.86	3,721.49	288,973.93
910	POLICIA	3060100	SEC SEG CD MOV PRO C	POLICIA	QUINCENA	GASTO CORRIENTE	RECURSOS FEDERALES/FONDO	2533425	RECURSOS FEDERALES	-	148,105.03	-	-	-	-	-	20,825.75	-	4,078.95	30,349.40	-	-	29,172.30	14,475.10	-	28,797.05	9,448.86	3,721.49	288,973.93
910	POLICIA	3060100	SEC SEG CD MOV PRO C	POLICIA	QUINCENA	GASTO CORRIENTE	RECURSOS FEDERALES/FONDO	2533425	RECURSOS FEDERALES	-	148,105.03	-	-	-	-	-	20,825.75	-	4,078.95	30,349.40	-	-	29,172.30	14,475.10	-	28,797.05	9,448.86	3,721.49	288,973.93
910	POLICIA	3060100	SEC SEG CD MOV PRO C	POLICIA	QUINCENA	GASTO CORRIENTE	RECURSOS FEDERALES/FONDO	2533425	RECURSOS FEDERALES	-	148,105.03	-	-	-	-	-	20,825.75	-	4,078.95	30,349.40	-	-	29,172.30	14,475.10	-	28,797.05	9,448.86	3,721.49	288,973.93
910	POLICIA	3060100	SEC SEG CD MOV PRO C	POLICIA	QUINCENA	GASTO CORRIENTE	RECURSOS FEDERALES/FONDO	2533425	RECURSOS FEDERALES	-	148,105.03	-	-	-	-	-	20,825.75	-	4,078.95	30,349.40	-	-	29,172.30	14,475.10	-	28,797.05	9,448.86	3,721.49	288,973.93
910	POLICIA	3060100	SEC SEG CD MOV PRO C	POLICIA	QUINCENA	GASTO CORRIENTE	RECURSOS FEDERALES/FONDO	2533425	RECURSOS FEDERALES	-	148,105.03	-	-	-	-	-	20,825.75	-	4,078.95	30,349.40	-	-	29,172.30	14,475.10	-	28,797.05	9,448.86	3,721.49	288,973.93
910	POLICIA	3060100	SEC SEG CD MOV PRO C	POLICIA	QUINCENA	GASTO CORRIENTE	RECURSOS FEDERALES/FONDO	2533425	RECURSOS FEDERALES	-	148,105.03	-	-	-	-	-	20,825.75	-	4,078.95	30,349.40	-	-	29,172.30	14,475.10	-	28,797.05	9,448.86	3,721.49	288,973.93
910	POLICIA	3060100	SEC SEG CD MOV PRO C	POLICIA	QUINCENA	GASTO CORRIENTE	RECURSOS FEDERALES/FONDO	2533425	RECURSOS FEDERALES	-	148,105.03	-	-	-	-	-	20,825.75	-	4,078.95	30,349.40	-	-	29,172.30	14,475.10	-	28,797.05	9,448.86	3,721.49	288,973.93
910	POLICIA	3060100	SEC SEG CD MOV PRO C	POLICIA	QUINCENA	GASTO CORRIENTE	RECURSOS FEDERALES/FONDO	2533425	RECURSOS FEDERALES	-	148,105.03	-	-	-	-	-	20,825.75	-	4,078.95	30,349.40	-	-	29,172.30	14,475.10	-	28,797.05	9,448.86	3,721.49	288,973.93
801	NINERA	3050100	SEC REC HUM Y MAT	BASE	QUINCENA	GASTO CORRIENTE	RECURSOS FEDERALES	1528025	PARTICIPACIONES	-	-	112,729.77	-	-	-	-	-	-	4,404.47	23,100.37	-	-	64,118.17	-	18,036.76	28,797.05	9,448.86	3,721.49	264,356.93
801	NINERA	3080100	SEC BIENESTAR MPAL	BASE	QUINCENA	GASTO CORRIENTE	RECURSOS FEDERALES	1528025	PARTICIPACIONES	-	-	112,729.77	-	-	-	5,636.49	-	-	6,406.50	23,100.37	-	-	64,341.15	-	18,036.76	28,797.05	9,448.86	3,721.49	272,218.42
801	NINERA	3080100	SEC BIENESTAR MPAL	CONFIANZA	QUINCENA	GASTO CORRIENTE	RECURSOS FEDERALES	1528025	PARTICIPACIONES	-	76,031.75	-	-	-	-	-	-	-	3,240.70	15,580.28	-	-	30,522.94	-	12,165.08	28,797.05	9,448.86	3,721.49	179,508.15
801	NINERA	3080200	DIR EDU CIENCIA TECN	BASE	QUINCENA	GASTO CORRIENTE	RECURSOS FEDERALES	1528025	PARTICIPACIONES	-	-	112,729.77	-	-	-	11,272.97	-	-	6,406.50	23,100.37	-	-	64,439.52	-	18,036.76	28,797.05	9,448.86	3,721.49	277,953.28
801	NINERA	3080200	DIR EDU CIENCIA TECN	BASE	QUINCENA	GASTO CORRIENTE	RECURSOS FEDERALES	1528025	PARTICIPACIONES	-	-	112,729.77	-	-	-	11,272.97	-	-	6,406.50	23,100.37	-	-	64,439.52	-	18,036.76	28,797.05	9,448.86	3,721.49	277,953.28
801	NIÑERA	3080200	DIR EDU CIENCIA TECN	BASE	QUINCENA	GASTO CORRIENTE	RECURSOS FEDERALES	1528025	PARTICIPACIONES	-	-	112,729.77	-	-	-	5,636.49	-	-	6,406.50	23,100.37	-	-	64,439.52	-	18,036.76	28,797.05	9,448.86	3,721.49	272,316.80
801	NINERA	3080200	DIR EDU CIENCIA TECN	BASE	QUINCENA	GASTO CORRIENTE	RECURSOS FEDERALES	1528025	PARTICIPACIONES	-	-	112,729.77	-	-	-	5,636.49	-	-	6,406.50	23,100.37	-	-	64,439.52	-	18,036.76	28,797.05	9,448.86	3,721.49	272,316.80
801	NINERA	3080200	DIR EDU CIENCIA TECN	BASE	QUINCENA	GASTO CORRIENTE	RECURSOS FEDERALES	1528025	PARTICIPACIONES	-	-	112,729.77	-	-	-	5,636.49	-	-	5,605.69	23,100.37	-	-	64,439.52	-	18,036.76	28,797.05	9,448.86	3,721.49	271,515.99
801	NINERA	3080200	DIR EDU CIENCIA TECN	BASE	QUINCENA	GASTO CORRIENTE	RECURSOS FEDERALES	1528025	PARTICIPACIONES	-	-	112,729.77	-	-	-	-	-	-	4,804.88	23,100.37	-	-	64,439.52	-	18,036.76	28,797.05	9,448.86	3,721.49	265,078.68
801	NINERA	3080200	DIR EDU CIENCIA TECN	BASE	QUINCENA	GASTO CORRIENTE	RECURSOS FEDERALES	1528025	PARTICIPACIONES	-	-	112,729.77	-	-	-	-	-	-	4,804.88	23,100.37	-	-	64,439.52	-	18,036.76	28,797.05	9,448.86	3,721.49	265,078.68
801	NINERA	3080200	DIR EDU CIENCIA TECN	BASE	QUINCENA	GASTO CORRIENTE	RECURSOS FEDERALES	1528025	PARTICIPACIONES	-	-	112,729.77	-	-	-	-	-	-	4,804.88	23,100.37	-	-	64,216.54	-	18,036.76	28,797.05	9,448.86	3,721.49	264,855.70
801	NINERA	3080200	DIR EDU CIENCIA TECN	BASE	QUINCENA	GASTO CORRIENTE	RECURSOS FEDERALES	1528025	PARTICIPACIONES	-	-	112,729.77	-	-	-	-	-	-	4,804.88	23,100.37	-	-	64,216.54	-	18,036.76	28,797.05	9,448.86	3,721.49	264,855.70
801	NINERA	3080200	DIR EDU CIENCIA TECN	BASE	QUINCENA	GASTO CORRIENTE	RECURSOS FEDERALES	1528025	PARTICIPACIONES	-	-	112,729.77	-	-	-	-	-	-	4,804.88	23,100.37	-	-	64,216.54	-	18,036.76	28,797.05	9,448.86	3,721.49	264,855.70
801	NINERA	3080200	DIR EDU CIENCIA TECN	BASE	QUINCENA	GASTO CORRIENTE	RECURSOS FEDERALES	1528025	PARTICIPACIONES	-	-	112,729.77	-	-	-	-	-	-	4,804.88	23,100.37	-	-	64,216.54	-	18,036.76	28,797.05	9,448.86	3,721.49	264,855.70
801	NIÑERA	3080200	DIR EDU CIENCIA TECN	BASE	QUINCENA	GASTO CORRIENTE	RECURSOS FEDERALES	1528025	PARTICIPACIONES	-	-	112,729.77	-	-	-	16,909.47	-	-	6,406.50	23,100.37	-	-	63,816.49	-	18,036.76	28,797.05	9,448.86	3,721.49	282,966.73
801	NINERA	3080200	DIR EDU CIENCIA TECN	BASE	QUINCENA	GASTO CORRIENTE	RECURSOS FEDERALES	1528025	PARTICIPACIONES	-	-	112,729.77	-	-	-	5,636.49	-	-	6,406.50	23,100.37	-	-	63,816.49	-	18,036.76	28,797.05	9,448.86	3,721.49	271,693.76
801	NINERA	3080200	DIR EDU CIENCIA TECN	BASE	QUINCENA	GASTO CORRIENTE	RECURSOS FEDERALES	1528025	PARTICIPACIONES	-	-	112,729.77	-	-	-	5,636.49	-	-	6,006.10	23,100.37	-	-	63,816.49	-	18,036.76	28,797.05	9,448.86	3,721.49	271,293.35
801	NINERA	3080200	DIR EDU CIENCIA TECN	BASE	QUINCENA	GASTO CORRIENTE	RECURSOS FEDERALES	1528025	PARTICIPACIONES	-	-	112,729.77	-	-	-	-	-	-	4,804.88	23,100.37	-	-	63,593.50	-	18,036.76	28,797.05	9,448.86	3,721.49	264,232.66

CLAVE DE LA CATEGORÍA	PLAZA/PUESTO	UNIDAD EJECUTORA	ADSCRIPCIÓN	TIPO DE CONTRATO	TIPO DE NÓMINA	TIPO DE GASTO	RAMO	FUENTE DE FINANC.	SUBFUENTE DE FINANCIAMIENTO /CRI	DIETAS	SUELDOS CONFIANZA	SALARIOS SINDICALIZADOS	SUELDOS POLICIA Y TRANSITO	SUELDOS CONTRATO	SUELDOS SUPLENTES	QUINQUENIOS SINDICATO	QUINQUENIOS CONFIANZA	ESTIMULO ECONOMICO	PRIMA VACACIONAL	AGUINALDO	HORAS EXTRAS	COMPEN-SACIONES ADICIONALES	PRESTACIONES CONTRACTUALES	ESTIMULO ECONOMICO OPERATIVOS CONJUNTOS	APORTACIONES A PENSIONES PATRONAL	APORTACIONES DE SEGURIDAD SOCIAL	CUOTAS RETIRO IMSS	CESANTIA Y VEJEZ IMSS	TOTAL
801	NINERA	3080200	DIR EDU CIENCIA TECN	BASE	QUINCENA	GASTO CORRIENTE	RECURSOS FEDERALES	1528025	PARTICIPACIONES	-	-	112,729.77	-	-	-	-	-	-	4,804.88	23,100.37	-	-	63,593.50	-	18,036.76	28,797.05	9,448.86	3,721.49	264,232.66
801	NINERA	3080200	DIR EDU CIENCIA TECN	BASE	QUINCENA	GASTO CORRIENTE	RECURSOS FEDERALES	1528025	PARTICIPACIONES	-	-	112,729.77	-	-	-	-	-	-	4,804.88	23,100.37	-	-	63,593.50	-	18,036.76	28,797.05	9,448.86	3,721.49	264,232.66
801	NINERA	3080200	DIR EDU CIENCIA TECN	BASE	QUINCENA	GASTO CORRIENTE	RECURSOS FEDERALES	1528025	PARTICIPACIONES	-	-	112,729.77	-	-	-	-	-	-	4,404.47	23,100.37	-	-	63,593.50	-	18,036.76	28,797.05	9,448.86	3,721.49	263,832.26
801	NINERA	3080200	DIR EDU CIENCIA TECN	BASE	QUINCENA	GASTO CORRIENTE	RECURSOS FEDERALES	1528025	PARTICIPACIONES	-	-	112,729.77	-	-	-	-	-	-	4,804.88	23,100.37	-	-	61,162.42	-	18,036.76	28,797.05	9,448.86	3,721.49	261,801.57
801	NINERA	3080200	DIR EDU CIENCIA TECN	CONFIANZA	QUINCENA	GASTO CORRIENTE	RECURSOS FEDERALES	1528025	PARTICIPACIONES	-	76,031.75	-	-	-	-	-	17,818.65	-	5,131.10	15,580.28	-	-	31,145.98	-	12,165.08	28,797.05	9,448.86	3,721.49	199,840.24
801	NINERA	5010100	SIST MPAL DIF	BASE	QUINCENA	GASTO CORRIENTE	RECURSOS FEDERALES	1528025	PARTICIPACIONES	-	-	112,729.77	-	-	-	-	-	-	4,804.88	23,100.37	-	-	64,118.17	-	18,036.76	28,797.05	9,448.86	3,721.49	264,757.32
801	NINERA	5010100	SIST MPAL DIF	BASE	QUINCENA	GASTO CORRIENTE	RECURSOS FEDERALES	1528025	PARTICIPACIONES	-	-	112,729.77	-	-	-	5,636.49	-	-	5,605.69	23,100.37	-	-	63,593.50	-	18,036.76	28,797.05	9,448.86	3,721.49	270,669.97
801	NINERA	5030100	INS MPAL MUJERES	BASE	QUINCENA	GASTO CORRIENTE	RECURSOS FEDERALES	1528025	PARTICIPACIONES	-	-	112,729.77	-	-	-	5,636.49	-	-	5,605.69	23,100.37	-	-	64,216.54	-	18,036.76	28,797.05	9,448.86	3,721.49	271,293.01
802	AUXILIAR DE ENFERMERA	3040300	DIR MERCADOS	BASE	QUINCENA	GASTO CORRIENTE	RECURSOS FEDERALES	1528025	PARTICIPACIONES	-	-	114,807.50	-	-	-	11,480.75	-	-	6,524.59	23,526.13	-	-	64,493.57	-	18,369.21	28,797.05	9,448.86	3,721.49	281,169.12
802	AUXILIAR DE ENFERMERA	3070100	SEC SERV MPALES	BASE	QUINCENA	GASTO CORRIENTE	RECURSOS FEDERALES	1528025	PARTICIPACIONES	-	-	114,807.50	-	-	-	5,740.37	-	-	6,116.79	23,526.13	-	-	64,493.57	-	18,369.21	28,797.05	9,448.86	3,721.49	275,020.96
802	AUXILIAR DE ENFERMERA	3070100	SEC SERV MPALES	BASE	QUINCENA	GASTO CORRIENTE	RECURSOS FEDERALES	1528025	PARTICIPACIONES	-	-	114,807.50	-	-	-	5,740.37	-	-	6,524.59	23,526.13	-	-	64,093.51	-	18,369.21	28,797.05	9,448.86	3,721.49	275,028.68
802	AUXILIAR DE ENFERMERA	3080200	DIR EDU CIENCIA TECN	BASE	QUINCENA	GASTO CORRIENTE	RECURSOS FEDERALES	1528025	PARTICIPACIONES	-	-	114,807.50	-	-	-	5,740.37	-	-	6,524.59	23,526.13	-	-	64,493.57	-	18,369.21	28,797.05	9,448.86	3,721.49	275,428.74
802	AUXILIAR DE ENFERMERA	5010100	SIST MPAL DIF	BASE	SEMANA	GASTO CORRIENTE	RECURSOS FEDERALES	1528025	PARTICIPACIONES	-	-	114,807.50	-	-	-	22,961.50	-	-	7,340.15	23,526.13	40,935.47	-	71,708.24	-	18,369.21	28,797.05	9,448.86	3,721.49	341,615.58
802	AUXILIAR DE ENFERMERA	5010100	SIST MPAL DIF	BASE	SEMANA	GASTO CORRIENTE	RECURSOS FEDERALES	1528025	PARTICIPACIONES	-	-	114,807.50	-	-	-	11,480.75	-	-	6,524.59	23,526.13	37,641.80	-	64,716.55	-	18,369.21	28,797.05	9,448.86	3,721.49	319,033.91
802	AUXILIAR DE ENFERMERA	5010100	SIST MPAL DIF	BASE	QUINCENA	GASTO CORRIENTE	RECURSOS FEDERALES	1528025	PARTICIPACIONES	-	-	114,807.50	-	-	-	11,480.75	-	-	6,524.59	23,526.13	-	-	64,716.55	-	18,369.21	28,797.05	9,448.86	3,721.49	281,392.10
802	AUXILIAR DE ENFERMERA	5010100	SIST MPAL DIF	BASE	QUINCENA	GASTO CORRIENTE	RECURSOS FEDERALES	1528025	PARTICIPACIONES	-	-	114,807.50	-	-	-	5,740.37	-	-	6,524.59	23,526.13	-	-	64,716.55	-	18,369.21	28,797.05	9,448.86	3,721.49	275,651.72
802	AUXILIAR DE ENFERMERO	5010100	SIST MPAL DIF	BASE	QUINCENA	GASTO CORRIENTE	RECURSOS FEDERALES	1528025	PARTICIPACIONES	-	-	114,807.50	-	-	-	5,740.37	-	-	5,709.01	23,526.13	-	-	64,716.55	-	18,369.21	28,797.05	9,448.86	3,721.49	274,836.16
802	AUXILIAR DE ENFERMERO	5010100	SIST MPAL DIF	BASE	QUINCENA	GASTO CORRIENTE	RECURSOS FEDERALES	1528025	PARTICIPACIONES	-	-	114,807.50	-	-	-	5,740.37	-	-	5,709.01	23,526.13	-	-	64,716.55	-	18,369.21	28,797.05	9,448.86	3,721.49	274,836.16
802	AUXILIAR DE ENFERMERA	5010100	SIST MPAL DIF	BASE	QUINCENA	GASTO CORRIENTE	RECURSOS FEDERALES	1528025	PARTICIPACIONES	-	-	114,807.50	-	-	-	-	-	-	4,893.43	23,526.13	-	-	64,716.55	-	18,369.21	28,797.05	9,448.86	3,721.49	268,280.21
802	AUXILIAR DE ENFERMERA	5010100	SIST MPAL DIF	BASE	QUINCENA	GASTO CORRIENTE	RECURSOS FEDERALES	1528025	PARTICIPACIONES	-	-	114,807.50	-	-	-	11,480.75	-	-	6,524.59	23,526.13	-	-	64,493.57	-	18,369.21	28,797.05	9,448.86	3,721.49	281,169.12
802	AUXILIAR DE ENFERMERA	5010100	SIST MPAL DIF	BASE	QUINCENA	GASTO CORRIENTE	RECURSOS FEDERALES	1528025	PARTICIPACIONES	-	-	114,807.50	-	-	-	5,740.37	-	-	5,709.01	23,526.13	-	-	64,493.57	-	18,369.21	28,797.05	9,448.86	3,721.49	274,613.18
802	AUXILIAR DE ENFERMERA	5010100	SIST MPAL DIF	BASE	QUINCENA	GASTO CORRIENTE	RECURSOS FEDERALES	1528025	PARTICIPACIONES	-	-	114,807.50	-	-	-	11,480.75	-	-	6,524.59	23,526.13	40,464.95	-	64,395.19	-	18,369.21	28,797.05	9,448.86	3,721.49	321,535.68
802	AUXILIAR DE ENFERMERA	5010100	SIST MPAL DIF	BASE	QUINCENA	GASTO CORRIENTE	RECURSOS FEDERALES	1528025	PARTICIPACIONES	-	-	114,807.50	-	-	-	-	-	-	4,893.43	23,526.13	-	-	64,093.51	-	18,369.21	28,797.05	9,448.86	3,721.49	267,657.17
802	AUXILIAR DE ENFERMERA	5010100	SIST MPAL DIF	BASE	QUINCENA	GASTO CORRIENTE	RECURSOS FEDERALES	1528025	PARTICIPACIONES	-	-	114,807.50	-	-	-	11,480.75	-	-	6,524.59	23,526.13	-	-	63,870.53	-	18,369.21	28,797.05	9,448.86	3,721.49	280,546.08
802	AUXILIAR DE ENFERMERA	5010100	SIST MPAL DIF	BASE	QUINCENA	GASTO CORRIENTE	RECURSOS FEDERALES	1528025	PARTICIPACIONES	-	-	114,807.50	-	-	-	5,740.37	-	-	5,709.01	23,526.13	-	-	63,870.53	-	18,369.21	28,797.05	9,448.86	3,721.49	273,990.14
802	AUXILIAR DE ENFERMERA	5010100	SIST MPAL DIF	CONFIANZA	QUINCENA	GASTO CORRIENTE	RECURSOS FEDERALES	1528025	PARTICIPACIONES	-	77,526.52	-	-	-	-	-	-	-	2,753.68	15,886.58	-	-	30,522.94	-	12,404.24	28,797.05	9,448.86	3,721.49	181,061.37
802	AUXILIAR DE ENFERMERA	5030100	INS MPAL MUJERES	BASE	QUINCENA	GASTO CORRIENTE	RECURSOS FEDERALES	1528025	PARTICIPACIONES	-	-	114,807.50	-	-	-	-	-	-	4,893.43	23,526.13	-	-	64,493.57	-	18,369.21	28,797.05	9,448.86	3,721.49	268,057.23
803	AFANADORA	3070100	SEC SERV MPALES	BASE	QUINCENA	GASTO CORRIENTE	RECURSOS FEDERALES	1528025	PARTICIPACIONES	-	-	103,157.36	-	-	-	-	-	-	4,030.46	21,138.81	-	-	62,840.71	-	16,505.18	28,797.05	9,448.86	3,721.49	249,639.92
803	AFANADORA	3070100	SEC SERV MPALES	BASE	QUINCENA	GASTO CORRIENTE	RECURSOS FEDERALES	1528025	PARTICIPACIONES	-	-	103,157.36	-	-	-	-	-	-	3,664.06	21,138.81	-	-	62,316.05	-	16,505.18	28,797.05	9,448.86	3,721.49	248,748.85
803	AFANADORA	3080200	DIR EDU CIENCIA TECN	BASE	QUINCENA	GASTO CORRIENTE	RECURSOS FEDERALES	1528025	PARTICIPACIONES	-	-	103,157.36	-	-	-	-	-	-	4,763.27	21,138.81	-	-	63,162.07	-	16,505.18	28,797.05	9,448.86	3,721.49	250,694.09
803	AFANADORA	3080200	DIR EDU CIENCIA TECN	BASE	QUINCENA	GASTO CORRIENTE	RECURSOS FEDERALES	1528025	PARTICIPACIONES	-	-	103,157.36	-	-	-	-	-	-	4,396.87	21,138.81	-	-	63,162.07	-	16,505.18	28,797.05	9,448.86	3,721.49	250,327.68
803	AFANADORA	3080200	DIR EDU CIENCIA TECN	BASE	QUINCENA	GASTO CORRIENTE	RECURSOS FEDERALES	1528025	PARTICIPACIONES	-	-	103,157.36	-	-	-	-	-	-	4,030.46	21,138.81	-	-	62,539.03	-	16,505.18	28,797.05	9,448.86	3,721.49	249,338.24
803	AFANAFORA	3080200	DIR EDU CIENCIA TECN	BASE	QUINCENA	GASTO CORRIENTE	RECURSOS FEDERALES	1528025	PARTICIPACIONES	-	-	103,157.36	-	-	-	-	-	-	3,664.06	21,138.81	-	-	62,539.03	-	16,505.18	28,797.05	9,448.86	3,721.49	248,971.83

CLAVE DE LA CATEGORÍA	PLAZA/PUESTO	UNIDAD EJECUTORA	ADSCRIPCIÓN	TIPO DE CONTRATO	TIPO DE NÓMINA	TIPO DE GASTO	RAMO	FUENTE DE FINANC.	SUBFUENTE DE FINANCIAMIENTO /CRI	DIETAS	SUELDOS CONFIANZA	SALARIOS SINDICALIZADOS	SUELDOS POLICIA Y TRANSITO	SUELDOS CONTRATO	SUELDOS SUPLENTES	QUINQUENIOS SINDICATO	QUINQUENIOS CONFIANZA	ESTIMULO ECONOMICO	PRIMA VACACIONAL	AGUINALDO	HORAS EXTRAS	COMPEN-SACIONES ADICIONALES	PRESTACIONES CONTRACTUALES	ESTIMULO ECONOMICO OPERATIVOS CONJUNTOS	APORTACIONES A PENSIONES PATRONAL	APORTACIONES DE SEGURIDAD SOCIAL	CUOTAS RETIRO IMSS	CESANTIA Y VEJEZ IMSS	TOTAL
803	AFANADORA	3080200	DIR EDU CIENCIA TECN	BASE	SEMANA	GASTO CORRIENTE	RECURSOS FEDERALES	1528025	PARTICIPACIONES	-	-	103,047.92	-	-	-	-	-	-	4,758.22	21,116.38	-	-	62,482.89	-	16,487.67	28,797.05	9,448.86	3,721.49	249,860.47
803	AFANADORA	4040100	CONSEJERÍA JURÍDICA	BASE	QUINCENA	GASTO CORRIENTE	RECURSOS FEDERALES	1528025	PARTICIPACIONES	-	-	103,157.36	-	-	-	5,157.87	-	-	5,862.50	21,138.81	-	-	63,162.07	-	16,505.18	28,797.05	9,448.86	3,721.49	256,951.18
803	AFANADORA	5010100	SIST MPAL DIF	BASE	SEMANA	GASTO CORRIENTE	RECURSOS FEDERALES	1528025	PARTICIPACIONES	-	-	103,047.92	-	-	-	-	-	-	4,392.20	21,116.38	33,926.98	-	62,482.89	-	16,487.67	28,797.05	9,448.86	3,721.49	283,421.42
803	AFANADORA	5010100	SIST MPAL DIF	BASE	SEMANA	GASTO CORRIENTE	RECURSOS FEDERALES	1528025	PARTICIPACIONES	-	-	103,047.92	-	-	-	-	-	-	4,392.20	21,116.38	33,926.98	-	62,482.89	-	16,487.67	28,797.05	9,448.86	3,721.49	283,421.42
803	AFANADORA	5010100	SIST MPAL DIF	BASE	SEMANA	GASTO CORRIENTE	RECURSOS FEDERALES	1528025	PARTICIPACIONES	-	-	103,047.92	-	-	-	5,152.39	-	-	5,124.24	21,116.38	33,504.65	-	62,391.08	-	16,487.67	28,797.05	9,448.86	3,721.49	288,791.71
803	AFANADORA	5010100	SIST MPAL DIF	BASE	SEMANA	GASTO CORRIENTE	RECURSOS FEDERALES	1528025	PARTICIPACIONES	-	-	103,047.92	-	-	-	-	-	-	4,026.18	21,116.38	33,504.65	-	62,391.08	-	16,487.67	28,797.05	9,448.86	3,721.49	282,541.26
803	AFANADORA	5010100	SIST MPAL DIF	BASE	SEMANA	GASTO CORRIENTE	RECURSOS FEDERALES	1528025	PARTICIPACIONES	-	-	103,047.92	-	-	-	15,457.19	-	-	6,588.31	21,116.38	33,926.98	-	61,918.88	-	16,487.67	28,797.05	9,448.86	3,721.49	300,510.70
804	INTENDENTE	1030400	REG OBRAS P DES URB	BASE	QUINCENA	GASTO CORRIENTE	RECURSOS FEDERALES	1528025	PARTICIPACIONES	-	-	107,314.93	-	-	-	-	-	-	4,192.91	21,990.77	-	-	63,395.55	-	17,170.39	28,797.05	9,448.86	3,721.49	256,031.91
804	INTENDENTE	2070100	AGENCIA DE MONTOYA	BASE	QUINCENA	GASTO CORRIENTE	RECURSOS FEDERALES	1528025	PARTICIPACIONES	-	-	107,314.93	-	-	-	-	-	-	4,574.08	21,990.77	-	-	63,093.86	-	17,170.39	28,797.05	9,448.86	3,721.49	256,111.40
804	INTENDENTE	2110100	AGENCIA GLPE VICTORI	BASE	QUINCENA	GASTO CORRIENTE	RECURSOS FEDERALES	1528025	PARTICIPACIONES	-	-	107,314.93	-	-	-	5,365.75	-	-	5,336.43	21,990.77	-	-	63,618.53	-	17,170.39	28,797.05	9,448.86	3,721.49	262,764.16
804	INTENDENTE	2120100	AGENCIA SN MARTIN ME	BASE	QUINCENA	GASTO CORRIENTE	RECURSOS FEDERALES	1528025	PARTICIPACIONES	-	-	107,314.93	-	-	-	5,365.75	-	-	6,098.77	21,990.77	-	-	63,716.90	-	17,170.39	28,797.05	9,448.86	3,721.49	263,624.89
804	INTENDENTE	2120100	AGENCIA SN MARTIN ME	BASE	QUINCENA	GASTO CORRIENTE	RECURSOS FEDERALES	1528025	PARTICIPACIONES	-	-	107,314.93	-	-	-	-	-	-	4,574.08	21,990.77	-	-	63,093.86	-	17,170.39	28,797.05	9,448.86	3,721.49	256,111.40
804	INTENDENTE	3010100	SECRETARIA MUNICIPAL	BASE	QUINCENA	GASTO CORRIENTE	RECURSOS FEDERALES	1528025	PARTICIPACIONES	-	-	107,314.93	-	-	-	5,365.75	-	-	5,336.43	21,990.77	-	-	63,716.90	-	17,170.39	28,797.05	9,448.86	3,721.49	262,862.54
804	INTENDENTE	3010100	SECRETARIA MUNICIPAL	BASE	QUINCENA	GASTO CORRIENTE	RECURSOS FEDERALES	1528025	PARTICIPACIONES	-	-	107,314.93	-	-	-	5,365.75	-	-	5,336.43	21,990.77	-	-	63,716.90	-	17,170.39	28,797.05	9,448.86	3,721.49	262,862.54
804	INTENDENTE	3010100	SECRETARIA MUNICIPAL	BASE	QUINCENA	GASTO CORRIENTE	RECURSOS FEDERALES	1528025	PARTICIPACIONES	-	-	107,314.93	-	-	-	5,365.75	-	-	5,336.43	21,990.77	-	-	63,716.90	-	17,170.39	28,797.05	9,448.86	3,721.49	262,862.54
804	INTENDENTE	3010100	SECRETARIA MUNICIPAL	BASE	QUINCENA	GASTO CORRIENTE	RECURSOS FEDERALES	1528025	PARTICIPACIONES	-	-	107,314.93	-	-	-	5,365.75	-	-	6,098.77	21,990.77	-	-	63,618.53	-	17,170.39	28,797.05	9,448.86	3,721.49	263,526.51
804	INTENDENTE	3010100	SECRETARIA MUNICIPAL	BASE	QUINCENA	GASTO CORRIENTE	RECURSOS FEDERALES	1528025	PARTICIPACIONES	-	-	107,314.93	-	-	-	5,365.75	-	-	5,336.43	21,990.77	-	-	63,618.53	-	17,170.39	28,797.05	9,448.86	3,721.49	262,764.16
804	INTENDENTE	3010100	SECRETARIA MUNICIPAL	BASE	QUINCENA	GASTO CORRIENTE	RECURSOS FEDERALES	1528025	PARTICIPACIONES	-	-	107,314.93	-	-	-	-	-	-	4,574.08	21,990.77	-	-	63,493.92	-	17,170.39	28,797.05	9,448.86	3,721.49	256,511.46
804	INTENDENTE	3010100	SECRETARIA MUNICIPAL	BASE	QUINCENA	GASTO CORRIENTE	RECURSOS FEDERALES	1528025	PARTICIPACIONES	-	-	107,314.93	-	-	-	5,365.75	-	-	5,336.43	21,990.77	-	-	63,093.86	-	17,170.39	28,797.05	9,448.86	3,721.49	262,239.50
804	INTENDENTE	3010100	SECRETARIA MUNICIPAL	BASE	QUINCENA	GASTO CORRIENTE	RECURSOS FEDERALES	1528025	PARTICIPACIONES	-	-	107,314.93	-	-	-	-	-	-	3,811.73	21,990.77	-	-	63,093.86	-	17,170.39	28,797.05	9,448.86	3,721.49	255,349.05
804	INTENDENTE	3010100	SECRETARIA MUNICIPAL	BASE	QUINCENA	GASTO CORRIENTE	RECURSOS FEDERALES	1528025	PARTICIPACIONES	-	-	107,314.93	-	-	-	5,365.75	-	-	5,336.43	21,990.77	-	-	62,785.78	-	17,170.39	28,797.05	9,448.86	3,721.49	261,931.41
804	INTENDENTE	3020100	TESORERIA MUNICIPAL	BASE	QUINCENA	GASTO CORRIENTE	RECURSOS FEDERALES	1528025	PARTICIPACIONES	-	-	107,314.93	-	-	-	-	-	-	4,192.91	21,990.77	-	-	63,618.53	-	17,170.39	28,797.05	9,448.86	3,721.49	256,254.90
804	INTENDENTE	3020200	DIRECCION INGRESOS	BASE	QUINCENA	GASTO CORRIENTE	RECURSOS FEDERALES	1528025	PARTICIPACIONES	-	-	107,314.93	-	-	-	5,365.75	-	-	5,336.43	21,990.77	-	-	63,395.55	-	17,170.39	28,797.05	9,448.86	3,721.49	262,541.18
804	INTENDENTE	3020300	DIR EG CTROL PPTAL	BASE	QUINCENA	GASTO CORRIENTE	RECURSOS FEDERALES	1528025	PARTICIPACIONES	-	-	107,314.93	-	-	-	-	-	-	4,192.91	21,990.77	-	-	63,493.92	-	17,170.39	28,797.05	9,448.86	3,721.49	256,130.29
804	INTENDENTE	3030100	SEC OBRAS P DES URB	BASE	QUINCENA	GASTO CORRIENTE	RECURSOS FEDERALES	1528025	PARTICIPACIONES	-	-	107,314.93	-	-	-	10,731.49	-	-	6,098.77	21,990.77	-	-	63,716.90	-	17,170.39	28,797.05	9,448.86	3,721.49	268,990.63
804	INTENDENTE	3030100	SEC OBRAS P DES URB	BASE	QUINCENA	GASTO CORRIENTE	RECURSOS FEDERALES	1528025	PARTICIPACIONES	-	-	107,314.93	-	-	-	-	-	-	4,192.91	21,990.77	-	-	63,716.90	-	17,170.39	28,797.05	9,448.86	3,721.49	256,353.27
804	INTENDENTE	3030100	SEC OBRAS P DES URB	BASE	QUINCENA	GASTO CORRIENTE	RECURSOS FEDERALES	1528025	PARTICIPACIONES	-	-	107,314.93	-	-	-	-	-	-	4,574.08	21,990.77	-	-	63,395.55	-	17,170.39	28,797.05	9,448.86	3,721.49	256,413.08
804	INTENDENTE	3030100	SEC OBRAS P DES URB	BASE	QUINCENA	GASTO CORRIENTE	RECURSOS FEDERALES	1528025	PARTICIPACIONES	-	-	107,314.93	-	-	-	5,365.75	-	-	6,098.77	21,990.77	-	-	63,093.86	-	17,170.39	28,797.05	9,448.86	3,721.49	263,001.85
804	INTENDENTE	3030100	SEC OBRAS P DES URB	BASE	SEMANA	GASTO CORRIENTE	RECURSOS FEDERALES	1528025	PARTICIPACIONES	-	-	103,047.92	-	-	-	5,152.39	-	-	5,124.24	21,116.38	-	-	62,482.89	-	16,487.67	28,797.05	9,448.86	3,721.49	255,378.88
804	INTENDENTE	3030100	SEC OBRAS P DES URB	BASE	SEMANA	GASTO CORRIENTE	RECURSOS FEDERALES	1528025	PARTICIPACIONES	-	-	103,047.92	-	-	-	5,152.39	-	-	5,490.26	21,116.38	-	-	61,918.88	-	16,487.67	28,797.05	9,448.86	3,721.49	255,180.88
804	INTENDENTE	3030500	DIR OBRAS P MANT	BASE	SEMANA	GASTO CORRIENTE	RECURSOS FEDERALES	1528025	PARTICIPACIONES	-	-	103,047.92	-	-	-	5,152.39	-	-	5,490.26	21,116.38	-	-	61,918.88	-	16,487.67	28,797.05	9,448.86	3,721.49	255,180.88
804	INTENDENTE	3030500	DIR OBRAS P MANT	BASE	SEMANA	GASTO CORRIENTE	RECURSOS FEDERALES	1528025	PARTICIPACIONES	-	-	103,047.92	-	-	-	-	-	-	4,392.20	21,116.38	-	-	61,918.88	-	16,487.67	28,797.05	9,448.86	3,721.49	248,930.43
804	INTENDENTE	3040300	DIR MERCADOS	BASE	QUINCENA	GASTO CORRIENTE	RECURSOS FEDERALES	1528025	PARTICIPACIONES	-	-	107,314.93	-	-	-	10,731.49	-	-	6,098.77	21,990.77	-	-	63,716.90	-	17,170.39	28,797.05	9,448.86	3,721.49	268,990.63

CLAVE DE LA CATEGORÍA	PLAZA/PUESTO	UNIDAD EJECUTORA	ADSCRIPCIÓN	TIPO DE CONTRATO	TIPO DE NÓMINA	TIPO DE GASTO	RAMO	FUENTE DE FINANC.	SUBFUENTE DE FINANCIAMIENTO /CRI	DIETAS	SUELDOS CONFIANZA	SALARIOS SINDICALIZADOS	SUELDOS POLICIA Y TRANSITO	SUELDOS CONTRATO	SUELDOS SUPLENTES	QUINQUENIOS SINDICATO	QUINQUENIOS CONFIANZA	ESTIMULO ECONOMICO	PRIMA VACACIONAL	AGUINALDO	HORAS EXTRAS	COMPEN-SACIONES ADICIONALES	PRESTACIONES CONTRACTUALES	ESTIMULO ECONOMICO OPERATIVOS CONJUNTOS	APORTACIONES A PENSIONES PATRONAL	APORTACIONES DE SEGURIDAD SOCIAL	CUOTAS RETIRO IMSS	CESANTIA Y VEJEZ IMSS	TOTAL
804	INTENDENTE	3040300	DIR MERCADOS	BASE	QUINCENA	GASTO CORRIENTE	RECURSOS FEDERALES	1528025	PARTICIPACIONES	-	-	107,314.93	-	-	-	5,365.75	-	-	5,336.43	21,990.77	-	-	63,716.90	-	17,170.39	28,797.05	9,448.86	3,721.49	262,862.54
804	INTENDENTE	3040300	DIR MERCADOS	BASE	QUINCENA	GASTO CORRIENTE	RECURSOS FEDERALES	1528025	PARTICIPACIONES	-	-	107,314.93	-	-	-	-	-	-	4,955.25	21,990.77	-	-	63,716.90	-	17,170.39	28,797.05	9,448.86	3,721.49	257,115.61
804	INTENDENTE	3040300	DIR MERCADOS	BASE	QUINCENA	GASTO CORRIENTE	RECURSOS FEDERALES	1528025	PARTICIPACIONES	-	-	107,314.93	-	-		10,731.49	-	-	6,098.77	21,990.77	-	-	63,618.53	-	17,170.39	28,797.05	9,448.86	3,721.49	268,892.26
804	INTENDENTE	3040300	DIR MERCADOS	BASE	QUINCENA	GASTO CORRIENTE	RECURSOS FEDERALES	1528025	PARTICIPACIONES	-	-	107,314.93	-	-	-	5,365.75	-	-	6,098.77	21,990.77	-	-	63,618.53	-	17,170.39	28,797.05	9,448.86	3,721.49	263,526.51
804	INTENDENTE	3040300	DIR MERCADOS	BASE	QUINCENA	GASTO CORRIENTE	RECURSOS FEDERALES	1528025	PARTICIPACIONES	-	-	107,314.93	-	-	-	5,365.75	-	-	5,336.43	21,990.77	-	-	63,618.53	-	17,170.39	28,797.05	9,448.86	3,721.49	262,764.16
804	INTENDENTE	3040300	DIR MERCADOS	BASE	QUINCENA	GASTO CORRIENTE	RECURSOS FEDERALES	1528025	PARTICIPACIONES	-	-	107,314.93	-	-	-	5,365.75	-	-	5,336.43	21,990.77	-	-	63,493.92	-	17,170.39	28,797.05	9,448.86	3,721.49	262,639.55
804	INTENDENTE	3040300	DIR MERCADOS	BASE	QUINCENA	GASTO CORRIENTE	RECURSOS FEDERALES	1528025	PARTICIPACIONES	-	-	107,314.93	-	-	-	-	-	-	3,811.73	21,990.77	-	-	63,093.86	-	17,170.39	28,797.05	9,448.86	3,721.49	255,349.05
804	INTENDENTE	3040300	DIR MERCADOS	BASE	QUINCENA	GASTO CORRIENTE	RECURSOS FEDERALES	1528025	PARTICIPACIONES	-	-	107,314.93	-	-	-	-	-	-	4,574.08	21,990.77	-	-	62,870.88	-	17,170.39	28,797.05	9,448.86	3,721.49	255,888.42
804	INTENDENTE	3040300	DIR MERCADOS	BASE	SEMANA	GASTO CORRIENTE	RECURSOS FEDERALES	1528025	PARTICIPACIONES	-	-	103,047.92	-	-	-	5,152.39	-	-	5,856.28	21,116.38	70,387.92	-	62,391.08	-	16,487.67	28,797.05	9,448.86	3,721.49	326,407.01
804	INTENDENTE	3040300	DIR MERCADOS	BASE	SEMANA	GASTO CORRIENTE	RECURSOS FEDERALES	1528025	PARTICIPACIONES	-	-	103,047.92	-	-	-	15,457.19	-	-	5,856.28	21,116.38	-	-	62,391.08	-	16,487.67	28,797.05	9,448.86	3,721.49	266,323.88
804	INTENDENTE	3040300	DIR MERCADOS	BASE	SEMANA	GASTO CORRIENTE	RECURSOS FEDERALES	1528025	PARTICIPACIONES	-	-	103,047.92	-	-	-	-	-	-	4,392.20	21,116.38	70,810.25	-	61,918.88	-	16,487.67	28,797.05	9,448.86	3,721.49	319,740.67
804	INTENDENTE	3040300	DIR MERCADOS	BASE	SEMANA	GASTO CORRIENTE	RECURSOS FEDERALES	1528025	PARTICIPACIONES	-	-	103,047.92	-	-	-	-	-	-	3,660.17	21,116.38	33,504.65	-	61,918.88	-	16,487.67	28,797.05	9,448.86	3,721.49	281,703.05
804	INTENDENTE	3050100	SEC REC HUM Y MAT	BASE	QUINCENA	GASTO CORRIENTE	RECURSOS FEDERALES	1528025	PARTICIPACIONES	-	-	107,314.93	-	-	-	5,365.75	-	-	5,336.43	21,990.77	-	-	63,716.90	-	17,170.39	28,797.05	9,448.86	3,721.49	262,862.54
804	INTENDENTE	3050200	DIR CAPITAL HUMANO	BASE	QUINCENA	GASTO CORRIENTE	RECURSOS FEDERALES	1528025	PARTICIPACIONES	-	-	107,314.93	-	-	-	-	-	-	4,955.25	21,990.77	-	-	63,716.90	-	17,170.39	28,797.05	9,448.86	3,721.49	257,115.61
804	INTENDENTE	3050200	DIR CAPITAL HUMANO	BASE	QUINCENA	GASTO CORRIENTE	RECURSOS FEDERALES	1528025	PARTICIPACIONES	-	-	107,314.93	-	-	-	-	-	-	4,574.08	21,990.77	-	-	63,716.90	-	17,170.39	28,797.05	9,448.86	3,721.49	256,734.44
804	INTENDENTE	3050200	DIR CAPITAL HUMANO	BASE	QUINCENA	GASTO CORRIENTE	RECURSOS FEDERALES	1528025	PARTICIPACIONES	-	-	107,314.93	-	-	-	-	-	-	4,192.91	21,990.77	-	-	63,493.92	-	17,170.39	28,797.05	9,448.86	3,721.49	256,130.29
804	INTENDENTE	3050200	DIR CAPITAL HUMANO	BASE	QUINCENA	GASTO CORRIENTE	RECURSOS FEDERALES	1528025	PARTICIPACIONES	-	-	107,314.93	-	-	-	-	-	-	3,811.73	21,990.77	-	-	63,093.86	-	17,170.39	28,797.05	9,448.86	3,721.49	255,349.05
804	INTENDENTE	3050200	DIR CAPITAL HUMANO	BASE	QUINCENA	GASTO CORRIENTE	RECURSOS FEDERALES	1528025	PARTICIPACIONES	-	-	107,314.93	-	-	-	-	-	-	4,192.91	21,990.77	-	-	62,870.88	-	17,170.39	28,797.05	9,448.86	3,721.49	255,507.25
804	INTENDENTE	3050200	DIR CAPITAL HUMANO	BASE	QUINCENA	GASTO CORRIENTE	RECURSOS FEDERALES	1528025	PARTICIPACIONES	-	-	107,314.93	-	-	-	-	-	-	3,811.73	21,990.77	-	-	62,870.88	-	17,170.39	28,797.05	9,448.86	3,721.49	255,126.07
804	INTENDENTE	3050200	DIR CAPITAL HUMANO	BASE	SEMANA	GASTO CORRIENTE	RECURSOS FEDERALES	1528025	PARTICIPACIONES	-	-	103,047.92	-	-	-	5,152.39	-	-	5,856.28	21,116.38	13,866.42	-	62,482.89	-	16,487.67	28,797.05	9,448.86	3,721.49	269,977.33
804	INTENDENTE	3050300	DIR REC MATERIALES	BASE	QUINCENA	GASTO CORRIENTE	RECURSOS FEDERALES	1528025	PARTICIPACIONES	-	-	107,314.93	-	-	-	5,365.75	-	-	6,098.77	21,990.77	-	-	63,716.90	-	17,170.39	28,797.05	9,448.86	3,721.49	263,624.89
804	INTENDENTE	3050300	DIR REC MATERIALES	BASE	QUINCENA	GASTO CORRIENTE	RECURSOS FEDERALES	1528025	PARTICIPACIONES	-	-	107,314.93	-	-	-	5,365.75	-	-	5,717.60	21,990.77	-	-	63,716.90	-	17,170.39	28,797.05	9,448.86	3,721.49	263,243.70
804	INTENDENTE	3050300	DIR REC MATERIALES	BASE	QUINCENA	GASTO CORRIENTE	RECURSOS FEDERALES	1528025	PARTICIPACIONES	-	-	107,314.93	-	-	-	-	-	-	4,574.08	21,990.77	-	-	63,716.90	-	17,170.39	28,797.05	9,448.86	3,721.49	256,734.44
804	INTENDENTE	3050300	DIR REC MATERIALES	BASE	QUINCENA	GASTO CORRIENTE	RECURSOS FEDERALES	1528025	PARTICIPACIONES	-	-	107,314.93	-	-	-	5,365.75	-	-	5,717.60	21,990.77	-	-	63,618.53	-	17,170.39	28,797.05	9,448.86	3,721.49	263,145.33
804	INTENDENTE	3050300	DIR REC MATERIALES	BASE	QUINCENA	GASTO CORRIENTE	RECURSOS FEDERALES	1528025	PARTICIPACIONES	-	-	107,314.93	-	-	-	5,365.75	-	-	5,336.43	21,990.77	-	-	63,618.53	-	17,170.39	28,797.05	9,448.86	3,721.49	262,764.16
804	INTENDENTE	3050300	DIR REC MATERIALES	BASE	QUINCENA	GASTO CORRIENTE	RECURSOS FEDERALES	1528025	PARTICIPACIONES	-	-	107,314.93	-	-	-	5,365.75	-	-	5,336.43	21,990.77	-	-	63,618.53	-	17,170.39	28,797.05	9,448.86	3,721.49	262,764.16
804	INTENDENTE	3050300	DIR REC MATERIALES	BASE	QUINCENA	GASTO CORRIENTE	RECURSOS FEDERALES	1528025	PARTICIPACIONES	-	-	107,314.93	-	-	-	5,365.75	-	-	5,336.43	21,990.77	-	-	63,493.92	-	17,170.39	28,797.05	9,448.86	3,721.49	262,639.55
804	INTENDENTE	3050300	DIR REC MATERIALES	BASE	QUINCENA	GASTO CORRIENTE	RECURSOS FEDERALES	1528025	PARTICIPACIONES	-	-	107,314.93	-	-	-	-	-	-	4,574.08	21,990.77	-	-	63,493.92	-	17,170.39	28,797.05	9,448.86	3,721.49	256,511.46
804	INTENDENTE	3050300	DIR REC MATERIALES	BASE	QUINCENA	GASTO CORRIENTE	RECURSOS FEDERALES	1528025	PARTICIPACIONES	-	-	107,314.93	-	-	-	-	-	-	3,811.73	21,990.77	-	-	63,093.86	-	17,170.39	28,797.05	9,448.86	3,721.49	255,349.05
804	INTENDENTE	3050300	DIR REC MATERIALES	BASE	QUINCENA	GASTO CORRIENTE	RECURSOS FEDERALES	1528025	PARTICIPACIONES	-	-	107,314.93	-	-	-	-	-	-	4,192.91	21,990.77	-	-	62,870.88	-	17,170.39	28,797.05	9,448.86	3,721.49	255,507.25
804	INTENDENTE	3050300	DIR REC MATERIALES	BASE	QUINCENA	GASTO CORRIENTE	RECURSOS FEDERALES	1528025	PARTICIPACIONES	-	-	103,047.92	-	-	-	-	-	-	3,660.17	21,116.38	-	-	61,918.88	-	16,487.67	28,797.05	9,448.86	3,721.49	248,198.39
804	INTENDENTE	3070100	SEC SERV MPALES	BASE	QUINCENA	GASTO CORRIENTE	RECURSOS FEDERALES	1528025	PARTICIPACIONES	-	-	107,314.93	-	-	-	5,365.75	-	-	5,336.43	21,990.77	-	-	63,716.90	-	17,170.39	28,797.05	9,448.86	3,721.49	262,862.54
804	INTENDENTE	3070100	SEC SERV MPALES	BASE	QUINCENA	GASTO CORRIENTE	RECURSOS FEDERALES	1528025	PARTICIPACIONES	-	-	107,314.93	-	-	-	5,365.75	-	-	5,336.43	21,990.77	-	-	63,716.90	-	17,170.39	28,797.05	9,448.86	3,721.49	262,862.54

CLAVE DE LA CATEGORÍA	PLAZA/PUESTO	UNIDAD EJECUTORA	ADSCRIPCIÓN	TIPO DE CONTRATO	TIPO DE NÓMINA	TIPO DE GASTO	RAMO	FUENTE DE FINANC.	SUBFUENTE DE FINANCIAMIENTO /CRI	DIETAS	SUELDOS CONFIANZA	SALARIOS SINDICALIZADOS	SUELDOS POLICIA Y TRANSITO	SUELDOS CONTRATO	SUELDOS SUPLENTES	QUINQUENIOS SINDICATO	QUINQUENIOS CONFIANZA	ESTIMULO ECONOMICO	PRIMA VACACIONAL	AGUINALDO	HORAS EXTRAS	COMPEN-SACIONES ADICIONALES	PRESTACIONES CONTRACTUALES	ESTIMULO ECONOMICO OPERATIVOS CONJUNTOS	APORTACIONES A PENSIONES PATRONAL	APORTACIONES DE SEGURIDAD SOCIAL	CUOTAS RETIRO IMSS	CESANTIA Y VEJEZ IMSS	TOTAL
804	INTENDENTE	3070100	SEC SERV MPALES	BASE	QUINCENA	GASTO CORRIENTE	RECURSOS FEDERALES	1528025	PARTICIPACIONES	-	-	107,314.93	-	-	-	-	-	-	4,574.08	21,990.77	-	-	63,716.90	-	17,170.39	28,797.05	9,448.86	3,721.49	256,734.44
804	INTENDENTE	3070100	SEC SERV MPALES	BASE	QUINCENA	GASTO CORRIENTE	RECURSOS FEDERALES	1528025	PARTICIPACIONES	-	-	107,314.93	-	-	-	5,365.75	-	-	5,336.43	21,990.77	-	-	63,493.92	-	17,170.39	28,797.05	9,448.86	3,721.49	262,639.55
804	INTENDENTE	3070100	SEC SERV MPALES	BASE	QUINCENA	GASTO CORRIENTE	RECURSOS FEDERALES	1528025	PARTICIPACIONES	-	-	107,314.93	-	-		5,365.75	-	-	5,717.60	21,990.77	-	-	63,093.86	-	17,170.39	28,797.05	9,448.86	3,721.49	262,620.67
804	INTENDENTE	3070100	SEC SERV MPALES	BASE	QUINCENA	GASTO CORRIENTE	RECURSOS FEDERALES	1528025	PARTICIPACIONES	-	-	107,314.93	-	-	-	-	-	-	3,811.73	21,990.77	-	-	63,093.86	-	17,170.39	28,797.05	9,448.86	3,721.49	255,349.05
804	INTENDENTE	3070100	SEC SERV MPALES	BASE	QUINCENA	GASTO CORRIENTE	RECURSOS FEDERALES	1528025	PARTICIPACIONES	-	-	107,314.93	-	-	-	-	-	-	4,192.91	21,990.77	-	-	62,870.88	-	17,170.39	28,797.05	9,448.86	3,721.49	255,507.25
804	INTENDENTE	3070200	DIR ASEO PÚBLICO	BASE	SEMANA	GASTO CORRIENTE	RECURSOS FEDERALES	1528025	PARTICIPACIONES	-	-	107,314.93	-	-	-	16,097.24	-	-	6,098.77	21,990.77	-	-	63,618.53	-	17,170.39	28,797.05	9,448.86	3,721.49	274,258.00
804	INTENDENTE	3070200	DIR ASEO PÚBLICO	BASE	QUINCENA	GASTO CORRIENTE	RECURSOS FEDERALES	1528025	PARTICIPACIONES	-	-	107,314.93	-	-	-	-	-	-	4,574.08	21,990.77	-	-	63,093.86	-	17,170.39	28,797.05	9,448.86	3,721.49	256,111.40
804	INTENDENTE	3070200	DIR ASEO PÚBLICO	BASE	SEMANA	GASTO CORRIENTE	RECURSOS FEDERALES	1528025	PARTICIPACIONES	-	-	103,047.92	-	-	-	-	-	-	4,392.20	21,116.38	33,926.98	-	62,482.89	-	16,487.67	28,797.05	9,448.86	3,721.49	283,421.42
804	INTENDENTE	3070200	DIR ASEO PÚBLICO	BASE	SEMANA	GASTO CORRIENTE	RECURSOS FEDERALES	1528025	PARTICIPACIONES	-	-	103,047.92	-	-	-	30,914.37	-	-	8,052.38	21,116.38	77,708.27	-	62,391.08	-	16,487.67	28,797.05	9,448.86	3,721.49	361,685.44
804	INTENDENTE	3070300	DIR MANT URBANO	BASE	QUINCENA	GASTO CORRIENTE	RECURSOS FEDERALES	1528025	PARTICIPACIONES	-	-	107,314.93	-	-	-	-	-	-	4,574.08	21,990.77	-	-	63,716.90	-	17,170.39	28,797.05	9,448.86	3,721.49	256,734.44
804	INTENDENTE	3070300	DIR MANT URBANO	BASE	QUINCENA	GASTO CORRIENTE	RECURSOS FEDERALES	1528025	PARTICIPACIONES	-	-	107,314.93	-	-	-	10,731.49	-	-	6,098.77	21,990.77	-	-	63,618.53	-	17,170.39	28,797.05	9,448.86	3,721.49	268,892.26
804	INTENDENTE	3070300	DIR MANT URBANO	BASE	QUINCENA	GASTO CORRIENTE	RECURSOS FEDERALES	1528025	PARTICIPACIONES	-	-	107,314.93	-	-	-	-	-	-	3,811.73	21,990.77	-	-	62,870.88	-	17,170.39	28,797.05	9,448.86	3,721.49	255,126.07
804	INTENDENTE	3070300	DIR MANT URBANO	BASE	SEMANA	GASTO CORRIENTE	RECURSOS FEDERALES	1528025	PARTICIPACIONES	-	-	103,047.92	-	-	-	5,152.39	-	-	5,124.24	21,116.38	70,810.25	-	62,482.89	-	16,487.67	28,797.05	9,448.86	3,721.49	326,189.12
804	INTENDENTE	3070300	DIR MANT URBANO	BASE	SEMANA	GASTO CORRIENTE	RECURSOS FEDERALES	1528025	PARTICIPACIONES	-	-	103,047.92	-	-	-	5,152.39	-	-	5,856.28	21,116.38	-	-	62,482.89	-	16,487.67	28,797.05	9,448.86	3,721.49	256,110.91
804	INTENDENTE	3080100	SEC BIENESTAR MPAL	BASE	QUINCENA	GASTO CORRIENTE	RECURSOS FEDERALES	1528025	PARTICIPACIONES	-	-	107,314.93	-	-	-	10,731.49	-	-	6,098.77	21,990.77	-	-	63,716.90	-	17,170.39	28,797.05	9,448.86	3,721.49	268,990.63
804	INTENDENTE	3080100	SEC BIENESTAR MPAL	BASE	QUINCENA	GASTO CORRIENTE	RECURSOS FEDERALES	1528025	PARTICIPACIONES	-	-	107,314.93	-	-	-	10,731.49	-	-	6,098.77	21,990.77	-	-	63,618.53	-	17,170.39	28,797.05	9,448.86	3,721.49	268,892.26
804	INTENDENTE	3080100	SEC BIENESTAR MPAL	BASE	QUINCENA	GASTO CORRIENTE	RECURSOS FEDERALES	1528025	PARTICIPACIONES	-	-	107,314.93	-	-	-	10,731.49	-	-	6,098.77	21,990.77	-	-	63,618.53	-	17,170.39	28,797.05	9,448.86	3,721.49	268,892.26
804	INTENDENTE	3080100	SEC BIENESTAR MPAL	BASE	QUINCENA	GASTO CORRIENTE	RECURSOS FEDERALES	1528025	PARTICIPACIONES	-	-	107,314.93	-	-	-	10,731.49	-	-	6,098.77	21,990.77	-	-	63,093.86	-	17,170.39	28,797.05	9,448.86	3,721.49	268,367.59
804	INTENDENTE	3080100	SEC BIENESTAR MPAL	BASE	QUINCENA	GASTO CORRIENTE	RECURSOS FEDERALES	1528025	PARTICIPACIONES	-	-	107,314.93	-	-	-	5,365.75	-	-	5,336.43	21,990.77	-	-	63,093.86	-	17,170.39	28,797.05	9,448.86	3,721.49	262,239.50
804	INTENDENTE	3080100	SEC BIENESTAR MPAL	BASE	QUINCENA	GASTO CORRIENTE	RECURSOS FEDERALES	1528025	PARTICIPACIONES	-	-	107,314.93	-	-	-	-	-	-	4,192.91	21,990.77	-	-	63,093.86	-	17,170.39	28,797.05	9,448.86	3,721.49	255,730.23
804	INTENDENTE	3080100	SEC BIENESTAR MPAL	BASE	QUINCENA	GASTO CORRIENTE	RECURSOS FEDERALES	1528025	PARTICIPACIONES	-	-	107,314.93	-	-	-	-	-	-	3,811.73	21,990.77	-	-	63,093.86	-	17,170.39	28,797.05	9,448.86	3,721.49	255,349.05
804	INTENDENTE	3080100	SEC BIENESTAR MPAL	BASE	QUINCENA	GASTO CORRIENTE	RECURSOS FEDERALES	1528025	PARTICIPACIONES	-	-	107,314.93	-	-	-	-	-	-	4,192.91	21,990.77	-	-	62,870.88	-	17,170.39	28,797.05	9,448.86	3,721.49	255,507.25
804	INTENDENTE	3080200	DIR EDU CIENCIA TECN	BASE	QUINCENA	GASTO CORRIENTE	RECURSOS FEDERALES	1528025	PARTICIPACIONES	-	-	107,314.93	-	-	-	-	-	-	4,955.25	21,990.77	-	-	63,716.90	-	17,170.39	28,797.05	9,448.86	3,721.49	257,115.61
804	INTENDENTE	3080200	DIR EDU CIENCIA TECN	BASE	QUINCENA	GASTO CORRIENTE	RECURSOS FEDERALES	1528025	PARTICIPACIONES	-	-	107,314.93	-	-	-	-	-	-	4,574.08	21,990.77	-	-	63,716.90	-	17,170.39	28,797.05	9,448.86	3,721.49	256,734.44
804	INTENDENTE	3080200	DIR EDU CIENCIA TECN	BASE	QUINCENA	GASTO CORRIENTE	RECURSOS FEDERALES	1528025	PARTICIPACIONES	-	-	107,314.93	-	-	-	5,365.75	-	-	6,098.77	21,990.77	-	-	63,618.53	-	17,170.39	28,797.05	9,448.86	3,721.49	263,526.51
804	INTENDENTE	3080200	DIR EDU CIENCIA TECN	BASE	QUINCENA	GASTO CORRIENTE	RECURSOS FEDERALES	1528025	PARTICIPACIONES	-	-	107,314.93	-	-	-	-	-	-	4,192.91	21,990.77	-	-	63,618.53	-	17,170.39	28,797.05	9,448.86	3,721.49	256,254.90
804	INTENDENTE	3080200	DIR EDU CIENCIA TECN	BASE	QUINCENA	GASTO CORRIENTE	RECURSOS FEDERALES	1528025	PARTICIPACIONES	-	-	107,314.93	-	-	-	-	-	-	4,574.08	21,990.77	-	-	63,493.92	-	17,170.39	28,797.05	9,448.86	3,721.49	256,511.46
804	INTENDENTE	3080200	DIR EDU CIENCIA TECN	BASE	QUINCENA	GASTO CORRIENTE	RECURSOS FEDERALES	1528025	PARTICIPACIONES	-	-	107,314.93	-	-	-	-	-	-	4,574.08	21,990.77	-	-	63,395.55	-	17,170.39	28,797.05	9,448.86	3,721.49	256,413.08
804	INTENDENTE	3080200	DIR EDU CIENCIA TECN	BASE	QUINCENA	GASTO CORRIENTE	RECURSOS FEDERALES	1528025	PARTICIPACIONES	-	-	107,314.93	-	-	-	-	-	-	4,192.91	21,990.77	-	-	63,395.55	-	17,170.39	28,797.05	9,448.86	3,721.49	256,031.91
804	INTENDENTE	3080200	DIR EDU CIENCIA TECN	BASE	QUINCENA	GASTO CORRIENTE	RECURSOS FEDERALES	1528025	PARTICIPACIONES	-	-	107,314.93	-	-	-	-	-	-	3,811.73	21,990.77	-	-	63,395.55	-	17,170.39	28,797.05	9,448.86	3,721.49	255,650.73
804	INTENDENTE	3080200	DIR EDU CIENCIA TECN	BASE	QUINCENA	GASTO CORRIENTE	RECURSOS FEDERALES	1528025	PARTICIPACIONES	-	-	107,314.93	-	-	-	-	-	-	3,811.73	21,990.77	-	-	63,093.86	-	17,170.39	28,797.05	9,448.86	3,721.49	255,349.05
804	INTENDENTE	3080200	DIR EDU CIENCIA TECN	BASE	QUINCENA	GASTO CORRIENTE	RECURSOS FEDERALES	1528025	PARTICIPACIONES	-	-	107,314.93	-	-	-	-	-	-	3,811.73	21,990.77	-	-	63,093.86	-	17,170.39	28,797.05	9,448.86	3,721.49	255,349.05
804	INTENDENTE	3080200	DIR EDU CIENCIA TECN	BASE	QUINCENA	GASTO CORRIENTE	RECURSOS FEDERALES	1528025	PARTICIPACIONES	-	-	107,314.93	-	-	-	-	-	-	3,811.73	21,990.77	-	-	63,093.86	-	17,170.39	28,797.05	9,448.86	3,721.49	255,349.05

CLAVE DE LA CATEGORÍA	PLAZA/PUESTO	UNIDAD EJECUTORA	ADSCRIPCIÓN	TIPO DE CONTRATO	TIPO DE NÓMINA	TIPO DE GASTO	RAMO	FUENTE DE FINANC.	SUBFUENTE DE FINANCIAMIENTO /CRI	DIETAS	SUELDOS CONFIANZA	SALARIOS SINDICALIZADOS	SUELDOS POLICIA Y TRANSITO	SUELDOS CONTRATO	SUELDOS SUPLENTES	QUINQUENIOS SINDICATO	QUINQUENIOS CONFIANZA	ESTIMULO ECONOMICO	PRIMA VACACIONAL	AGUINALDO	HORAS EXTRAS	COMPEN-SACIONES ADICIONALES	PRESTACIONES CONTRACTUALES	ESTIMULO ECONOMICO OPERATIVOS CONJUNTOS	APORTACIONES A PENSIONES PATRONAL	APORTACIONES DE SEGURIDAD SOCIAL	CUOTAS RETIRO IMSS	CESANTIA Y VEJEZ IMSS	TOTAL
804	INTENDENTE	3080200	DIR EDU CIENCIA TECN	BASE	QUINCENA	GASTO CORRIENTE	RECURSOS FEDERALES	1528025	PARTICIPACIONES	-	-	107,314.93	-	-	-	-	-	-	3,811.73	21,990.77	-	-	63,093.86	-	17,170.39	28,797.05	9,448.86	3,721.49	255,349.05
804	INTENDENTE	3080200	DIR EDU CIENCIA TECN	BASE	QUINCENA	GASTO CORRIENTE	RECURSOS FEDERALES	1528025	PARTICIPACIONES	-	-	107,314.93	-	-	-	-	-	-	3,811.73	21,990.77	-	-	63,093.86	-	17,170.39	28,797.05	9,448.86	3,721.49	255,349.05
804	INTENDENTE	3080200	DIR EDU CIENCIA TECN	BASE	SEMANA	GASTO CORRIENTE	RECURSOS FEDERALES	1528025	PARTICIPACIONES	-	-	103,047.92	-	-	-	-	-	-	4,758.22	21,116.38	33,926.98	-	62,482.89	-	16,487.67	28,797.05	9,448.86	3,721.49	283,787.44
804	INTENDENTE	3080200	DIR EDU CIENCIA TECN	BASE	SEMANA	GASTO CORRIENTE	RECURSOS FEDERALES	1528025	PARTICIPACIONES	-	-	103,047.92	-	-	-	5,152.39	-	-	5,856.28	21,116.38	-	-	62,482.89	-	16,487.67	28,797.05	9,448.86	3,721.49	256,110.91
804	INTENDENTE	3080200	DIR EDU CIENCIA TECN	BASE	SEMANA	GASTO CORRIENTE	RECURSOS FEDERALES	1528025	PARTICIPACIONES	-	-	103,047.92	-	-	-	-	-	-	4,026.18	21,116.38	-	-	62,482.89	-	16,487.67	28,797.05	9,448.86	3,721.49	249,128.43
804	INTENDENTE	3080200	DIR EDU CIENCIA TECN	BASE	QUINCENA	GASTO CORRIENTE	RECURSOS FEDERALES	1528025	PARTICIPACIONES	-	-	103,047.92	-	-	-	10,304.79	-	-	5,856.28	21,116.38	-	-	61,918.88	-	16,487.67	28,797.05	9,448.86	3,721.49	260,699.29
804	INTENDENTE	3080200	DIR EDU CIENCIA TECN	BASE	SEMANA	GASTO CORRIENTE	RECURSOS FEDERALES	1528025	PARTICIPACIONES	-	-	103,047.92	-	-	-	10,304.79	-	-	5,856.28	21,116.38	-	-	61,918.88	-	16,487.67	28,797.05	9,448.86	3,721.49	260,699.29
804	INTENDENTE	3080300	DIR BIEN COMUNITARIO	BASE	QUINCENA	GASTO CORRIENTE	RECURSOS FEDERALES	1528025	PARTICIPACIONES	-	-	107,314.93	-	-	-	10,731.49	-	-	6,098.77	21,990.77	-	-	63,093.86	-	17,170.39	28,797.05	9,448.86	3,721.49	268,367.59
804	INTENDENTE	3080300	DIR BIEN COMUNITARIO	BASE	QUINCENA	GASTO CORRIENTE	RECURSOS FEDERALES	1528025	PARTICIPACIONES	-	-	107,314.93	-	-	-	-	-	-	3,811.73	21,990.77	-	-	63,093.86	-	17,170.39	28,797.05	9,448.86	3,721.49	255,349.05
804	INTENDENTE	3110100	SEC ARTE Y CULTURA	BASE	QUINCENA	GASTO CORRIENTE	RECURSOS FEDERALES	1528025	PARTICIPACIONES	-	-	107,314.93	-	-	-	5,365.75	-	-	5,336.43	21,990.77	-	-	62,188.98	-	17,170.39	28,797.05	9,448.86	3,721.49	261,334.61
804	INTENDENTE	3120100	SEC MEDIO AMB CLIM	BASE	QUINCENA	GASTO CORRIENTE	RECURSOS FEDERALES	1528025	PARTICIPACIONES	-	-	107,314.93	-	-	-	16,097.24	-	-	6,479.95	21,990.77	-	-	63,093.86	-	17,170.39	28,797.05	9,448.86	3,721.49	274,114.51
804	INTENDENTE	4040100	CONSEJERÍA JURÍDICA	BASE	QUINCENA	GASTO CORRIENTE	RECURSOS FEDERALES	1528025	PARTICIPACIONES	-	-	107,314.93	-	-	-	-	-	-	4,955.25	21,990.77	-	-	63,618.53	-	17,170.39	28,797.05	9,448.86	3,721.49	257,017.23
804	INTENDENTE	4040100	CONSEJERÍA JURÍDICA	BASE	QUINCENA	GASTO CORRIENTE	RECURSOS FEDERALES	1528025	PARTICIPACIONES	-	-	107,314.93	-	-	-	-	-	-	3,811.73	21,990.77	-	-	63,093.86	-	17,170.39	28,797.05	9,448.86	3,721.49	255,349.05
804	INTENDENTE	4070100	COORD COM SOCIAL	BASE	QUINCENA	GASTO CORRIENTE	RECURSOS FEDERALES	1528025	PARTICIPACIONES	-	-	107,314.93	-	-	-	5,365.75	-	-	5,336.43	21,990.77	-	-	63,493.92	-	17,170.39	28,797.05	9,448.86	3,721.49	262,639.55
804	INTENDENTE	5010100	SIST MPAL DIF	BASE	QUINCENA	GASTO CORRIENTE	RECURSOS FEDERALES	1528025	PARTICIPACIONES	-	-	107,314.93	-	-	-	5,365.75	-	-	6,098.77	21,990.77	35,185.22	-	63,716.90	-	17,170.39	28,797.05	9,448.86	3,721.49	298,810.11
804	INTENDENTE	5010100	SIST MPAL DIF	BASE	SEMANA	GASTO CORRIENTE	RECURSOS FEDERALES	1528025	PARTICIPACIONES	-	-	107,314.93	-	-	-	10,731.49	-	-	6,098.77	21,990.77	-	-	63,716.90	-	17,170.39	28,797.05	9,448.86	3,721.49	268,990.63
804	INTENDENTE	5010100	SIST MPAL DIF	BASE	QUINCENA	GASTO CORRIENTE	RECURSOS FEDERALES	1528025	PARTICIPACIONES	-	-	107,314.93	-	-	-	5,365.75	-	-	5,336.43	21,990.77	-	-	63,716.90	-	17,170.39	28,797.05	9,448.86	3,721.49	262,862.54
804	INTENDENTE	5010100	SIST MPAL DIF	BASE	QUINCENA	GASTO CORRIENTE	RECURSOS FEDERALES	1528025	PARTICIPACIONES	-	-	107,314.93	-	-	-	5,365.75	-	-	5,336.43	21,990.77	-	-	63,618.53	-	17,170.39	28,797.05	9,448.86	3,721.49	262,764.16
804	INTENDENTE	5010100	SIST MPAL DIF	BASE	QUINCENA	GASTO CORRIENTE	RECURSOS FEDERALES	1528025	PARTICIPACIONES	-	-	107,314.93	-	-	-	-	-	-	4,574.08	21,990.77	-	-	63,493.92	-	17,170.39	28,797.05	9,448.86	3,721.49	256,511.46
804	INTENDENTE	5010100	SIST MPAL DIF	BASE	QUINCENA	GASTO CORRIENTE	RECURSOS FEDERALES	1528025	PARTICIPACIONES	-	-	107,314.93	-	-	-	5,365.75	-	-	5,717.60	21,990.77	35,038.62	-	63,093.86	-	17,170.39	28,797.05	9,448.86	3,721.49	297,659.28
804	INTENDENTE	5010100	SIST MPAL DIF	BASE	QUINCENA	GASTO CORRIENTE	RECURSOS FEDERALES	1528025	PARTICIPACIONES	-	-	107,314.93	-	-	-	5,365.75	-	-	5,336.43	21,990.77	-	-	62,870.88	-	17,170.39	28,797.05	9,448.86	3,721.49	262,016.51
804	INTENDENTE	5010100	SIST MPAL DIF	BASE	QUINCENA	GASTO CORRIENTE	RECURSOS FEDERALES	1528025	PARTICIPACIONES	-	-	107,314.93	-	-	-	-	-	-	3,811.73	21,990.77	-	-	62,870.88	-	17,170.39	28,797.05	9,448.86	3,721.49	255,126.07
804	INTENDENTE	5010100	SIST MPAL DIF	BASE	SEMANA	GASTO CORRIENTE	RECURSOS FEDERALES	1528025	PARTICIPACIONES	-	-	103,047.92	-	-	-	5,152.39	-	-	5,856.28	21,116.38	33,926.98	-	62,482.89	-	16,487.67	28,797.05	9,448.86	3,721.49	290,037.88
804	INTENDENTE	5010100	SIST MPAL DIF	BASE	SEMANA	GASTO CORRIENTE	RECURSOS FEDERALES	1528025	PARTICIPACIONES	-	-	103,047.92	-	-	-	-	-	-	4,392.20	21,116.38	33,926.98	-	62,482.89	-	16,487.67	28,797.05	9,448.86	3,721.49	283,421.42
804	INTENDENTE	5010100	SIST MPAL DIF	BASE	SEMANA	GASTO CORRIENTE	RECURSOS FEDERALES	1528025	PARTICIPACIONES	-	-	103,047.92	-	-	-	5,152.39	-	-	5,124.24	21,116.38	33,504.65	-	62,391.08	-	16,487.67	28,797.05	9,448.86	3,721.49	288,791.71
804	INTENDENTE	5010100	SIST MPAL DIF	BASE	QUINCENA	GASTO CORRIENTE	RECURSOS FEDERALES	1528025	PARTICIPACIONES	-	-	107,314.93	-	-	-	-	-	-	4,574.08	21,990.77	-	-	62,188.98	-	17,170.39	28,797.05	9,448.86	3,721.49	255,206.51
804	INTENDENTE	5010100	SIST MPAL DIF	BASE	SEMANA	GASTO CORRIENTE	RECURSOS FEDERALES	1528025	PARTICIPACIONES	-	-	103,047.92	-	-	-	5,152.39	-	-	5,856.28	21,116.38	33,926.98	-	61,918.88	-	16,487.67	28,797.05	9,448.86	3,721.49	289,473.87
804	INTENDENTE	5010100	SIST MPAL DIF	BASE	SEMANA	GASTO CORRIENTE	RECURSOS FEDERALES	1528025	PARTICIPACIONES	-	-	103,047.92	-	-	-	-	-	-	3,660.17	21,116.38	33,504.65	-	61,918.88	-	16,487.67	28,797.05	9,448.86	3,721.49	281,703.05
804	INTENDENTE	5010100	SIST MPAL DIF	BASE	SEMANA	GASTO CORRIENTE	RECURSOS FEDERALES	1528025	PARTICIPACIONES	-	-	103,047.92	-	-	-	-	-	-	4,026.18	21,116.38	-	-	61,918.88	-	16,487.67	28,797.05	9,448.86	3,721.49	248,564.41
804	INTENDENTE	5030100	INS MPAL MUJERES	BASE	QUINCENA	GASTO CORRIENTE	RECURSOS FEDERALES	1528025	PARTICIPACIONES	-	-	107,314.93	-	-	-	-	-	-	4,574.08	21,990.77	-	-	63,716.90	-	17,170.39	28,797.05	9,448.86	3,721.49	256,734.44
804	INTENDENTE	5030100	INS MPAL MUJERES	BASE	QUINCENA	GASTO CORRIENTE	RECURSOS FEDERALES	1528025	PARTICIPACIONES	-	-	107,314.93	-	-	-	-	-	-	4,955.25	21,990.77	-	-	63,618.53	-	17,170.39	28,797.05	9,448.86	3,721.49	257,017.23
804	INTENDENTE	5030100	INS MPAL MUJERES	BASE	QUINCENA	GASTO CORRIENTE	RECURSOS FEDERALES	1528025	PARTICIPACIONES	-	-	107,314.93	-	-	-	5,365.75	-	-	5,336.43	21,990.77	-	-	63,493.92	-	17,170.39	28,797.05	9,448.86	3,721.49	262,639.55
804	INTENDENTE	5030100	INS MPAL MUJERES	BASE	QUINCENA	GASTO CORRIENTE	RECURSOS FEDERALES	1528025	PARTICIPACIONES	-	-	107,314.93	-	-	-	-	-	-	3,811.73	21,990.77	-	-	63,093.86	-	17,170.39	28,797.05	9,448.86	3,721.49	255,349.05

CLAVE DE LA CATEGORÍA	PLAZA/PUESTO	UNIDAD EJECUTORA	ADSCRIPCIÓN	TIPO DE CONTRATO	TIPO DE NÓMINA	TIPO DE GASTO	RAMO	FUENTE DE FINANC.	SUBFUENTE DE FINANCIAMIENTO /CRI	DIETAS	SUELDOS CONFIANZA	SALARIOS SINDICALIZADOS	SUELDOS POLICIA Y TRANSITO	SUELDOS CONTRATO	SUELDOS SUPLENTES	QUINQUENIOS SINDICATO	QUINQUENIOS CONFIANZA	ESTIMULO ECONOMICO	PRIMA VACACIONAL	AGUINALDO	HORAS EXTRAS	COMPEN-SACIONES ADICIONALES	PRESTACIONES CONTRACTUALES	ESTIMULO ECONOMICO OPERATIVOS CONJUNTOS	APORTACIONES A PENSIONES PATRONAL	APORTACIONES DE SEGURIDAD SOCIAL	CUOTAS RETIRO IMSS	CESANTIA Y VEJEZ IMSS	TOTAL
804	INTENDENTE	5060100	INST MPAL DEPORTE	BASE	QUINCENA	GASTO CORRIENTE	RECURSOS FEDERALES	1528025	PARTICIPACIONES	-	-	107,314.93	-	-	-	5,365.75	-	-	5,336.43	21,990.77	-	-	63,716.90	-	17,170.39	28,797.05	9,448.86	3,721.49	262,862.54
805	COCINERA	3080200	DIR EDU CIENCIA TECN	BASE	QUINCENA	GASTO CORRIENTE	RECURSOS FEDERALES	1528025	PARTICIPACIONES	-	-	112,729.77	-	-	-	16,909.47	-	-	6,406.50	23,100.37	-	-	64,439.52	-	18,036.76	28,797.05	9,448.86	3,721.49	283,589.77
805	COCINERA	3080200	DIR EDU CIENCIA TECN	BASE	QUINCENA	GASTO CORRIENTE	RECURSOS FEDERALES	1528025	PARTICIPACIONES	-	-	112,729.77	-	-	-	-	-	-	4,804.88	23,100.37	-	-	64,439.52	-	18,036.76	28,797.05	9,448.86	3,721.49	265,078.68
805	COCINERA	3080200	DIR EDU CIENCIA TECN	BASE	QUINCENA	GASTO CORRIENTE	RECURSOS FEDERALES	1528025	PARTICIPACIONES	-	-	112,729.77	-	-	-	11,272.97	-	-	6,406.50	23,100.37	-	-	64,216.54	-	18,036.76	28,797.05	9,448.86	3,721.49	277,730.30
805	COCINERA	3080200	DIR EDU CIENCIA TECN	BASE	QUINCENA	GASTO CORRIENTE	RECURSOS FEDERALES	1528025	PARTICIPACIONES	-	-	112,729.77	-	-	-	-	-	-	4,804.88	23,100.37	-	-	64,216.54	-	18,036.76	28,797.05	9,448.86	3,721.49	264,855.70
805	COCINERA	3080200	DIR EDU CIENCIA TECN	BASE	QUINCENA	GASTO CORRIENTE	RECURSOS FEDERALES	1528025	PARTICIPACIONES	-	-	112,729.77	-	-	-	-	-	-	4,804.88	23,100.37	-	-	64,216.54	-	18,036.76	28,797.05	9,448.86	3,721.49	264,855.70
805	COCINERA	3080200	DIR EDU CIENCIA TECN	BASE	QUINCENA	GASTO CORRIENTE	RECURSOS FEDERALES	1528025	PARTICIPACIONES	-	-	112,729.77	-	-	-	5,636.49	-	-	5,605.69	23,100.37	-	-	63,508.40	-	18,036.76	28,797.05	9,448.86	3,721.49	270,584.87
805	COCINERO	3080200	DIR EDU CIENCIA TECN	BASE	QUINCENA	GASTO CORRIENTE	RECURSOS FEDERALES	1528025	PARTICIPACIONES	-	-	112,729.77	-	-	-	-	-	-	5,205.28	23,100.37	-	-	63,416.59	-	18,036.76	28,797.05	9,448.86	3,721.49	264,456.15
805	COCINERA	3080200	DIR EDU CIENCIA TECN	BASE	QUINCENA	GASTO CORRIENTE	RECURSOS FEDERALES	1528025	PARTICIPACIONES	-	-	108,517.33	-	-	-	10,851.73	-	-	6,167.11	22,237.16	-	-	63,076.45	-	17,362.77	28,797.05	9,448.86	3,721.49	270,179.93
805	COCINERA	5010100	SIST MPAL DIF	BASE	SEMANA	GASTO CORRIENTE	RECURSOS FEDERALES	1528025	PARTICIPACIONES	-	-	112,729.77	-	-	-	5,636.49	-	-	6,406.50	23,100.37	36,960.58	-	64,439.52	-	18,036.76	28,797.05	9,448.86	3,721.49	309,277.38
805	COCINERA	5010100	SIST MPAL DIF	BASE	SEMANA	GASTO CORRIENTE	RECURSOS FEDERALES	1528025	PARTICIPACIONES	-	-	112,729.77	-	-	-	-	-	-	4,404.47	23,100.37	36,960.58	-	64,439.52	-	18,036.76	28,797.05	9,448.86	3,721.49	301,638.86
805	COCINERA	5010100	SIST MPAL DIF	BASE	SEMANA	GASTO CORRIENTE	RECURSOS FEDERALES	1528025	PARTICIPACIONES	-	-	108,517.33	-	-	-	10,851.73	-	-	6,167.11	22,237.16	35,727.70	-	63,076.45	-	17,362.77	28,797.05	9,448.86	3,721.49	305,907.64
805	COCINERA	5030100	INS MPAL MUJERES	BASE	QUINCENA	GASTO CORRIENTE	RECURSOS FEDERALES	1528025	PARTICIPACIONES	-	-	112,729.77	-	-	-	-	-	-	4,804.88	23,100.37	-	-	64,216.54	-	18,036.76	28,797.05	9,448.86	3,721.49	264,855.70
805	COCINERA	5030100	INS MPAL MUJERES	BASE	QUINCENA	GASTO CORRIENTE	RECURSOS FEDERALES	1528025	PARTICIPACIONES	-	-	108,517.33	-	-	-	5,425.87	-	-	6,167.11	22,237.16	-	-	63,076.45	-	17,362.77	28,797.05	9,448.86	3,721.49	264,754.07
806	AUXILIAR DE COCINA	3070200	DIR ASEO PÚBLICO	BASE	SEMANA	GASTO CORRIENTE	RECURSOS FEDERALES	1528025	PARTICIPACIONES	-	-	101,461.77	-	-	-	-	-	-	4,324.60	20,791.35	69,304.49	-	62,219.04	-	16,233.89	28,797.05	9,448.86	3,721.49	316,302.52
806	AUXILIAR DE COCINA	3070200	DIR ASEO PÚBLICO	BASE	SEMANA	GASTO CORRIENTE	RECURSOS FEDERALES	1528025	PARTICIPACIONES	-	-	101,461.77	-	-	-	-	-	-	3,603.83	20,791.35	-	-	61,746.84	-	16,233.89	28,797.05	9,448.86	3,721.49	245,805.06
806	AUXILIAR DE COCINA	3080200	DIR EDU CIENCIA TECN	CONFIANZA	QUINCENA	GASTO CORRIENTE	RECURSOS FEDERALES	1528025	PARTICIPACIONES	-	71,088.18	-	-	-	-	-	6,664.03	-	4,039.98	14,567.25	-	-	31,145.98	-	11,374.11	28,797.05	9,448.86	3,721.49	180,846.92
806	AUXILIAR DE COCINA	4020100	SECRETARIA PARTICULA	CONFIANZA	QUINCENA	GASTO CORRIENTE	RECURSOS FEDERALES	1528025	PARTICIPACIONES	-	71,088.18	-	-	-	-	-	-	-	2,777.48	14,567.25	-	-	30,522.94	-	11,374.11	28,797.05	9,448.86	3,721.49	172,297.36
806	AUXILIAR DE COCINA	5010100	SIST MPAL DIF	BASE	SEMANA	GASTO CORRIENTE	RECURSOS FEDERALES	1528025	PARTICIPACIONES	-	-	101,461.77	-	-	-	-	-	-	3,603.83	20,791.35	-	-	61,746.84	-	16,233.89	28,797.05	9,448.86	3,721.49	245,805.06
806	AUXILIAR DE COCINA	5010100	SIST MPAL DIF	BASE	SEMANA	GASTO CORRIENTE	RECURSOS FEDERALES	1528025	PARTICIPACIONES	-	-	101,461.77	-	-	-	-	-	-	3,603.83	20,791.35	-	-	61,746.84	-	16,233.89	28,797.05	9,448.86	3,721.49	245,805.06
807	VELADOR	3010100	SECRETARIA MUNICIPAL	BASE	QUINCENA	GASTO CORRIENTE	RECURSOS FEDERALES	1528025	PARTICIPACIONES	-	-	112,729.77	-	-	-	33,818.93	-	-	8,808.94	23,100.37	-	-	64,118.17	-	18,036.76	28,797.05	9,448.86	3,721.49	302,580.32
807	VELADOR	3010100	SECRETARIA MUNICIPAL	BASE	SEMANA	GASTO CORRIENTE	RECURSOS FEDERALES	1528025	PARTICIPACIONES	-	-	108,517.33	-	-	-	10,851.73	-	-	6,167.11	22,237.16	-	-	62,512.43	-	17,362.77	28,797.05	9,448.86	3,721.49	269,615.91
807	VELADOR	3020100	TESORERIA MUNICIPAL	BASE	SEMANA	GASTO CORRIENTE	RECURSOS FEDERALES	1528025	PARTICIPACIONES	-	-	112,729.77	-	-	-	-	-	-	4,804.88	23,100.37	-	-	64,439.52	-	18,036.76	28,797.05	9,448.86	3,721.49	265,078.68
807	VELADOR	3020100	TESORERIA MUNICIPAL	BASE	SEMANA	GASTO CORRIENTE	RECURSOS FEDERALES	1528025	PARTICIPACIONES	-	-	108,517.33	-	-	-	21,703.46	-	-	7,323.44	22,237.16	35,282.95	-	62,984.63	-	17,362.77	28,797.05	9,448.86	3,721.49	317,379.14
807	VELADOR	3020100	TESORERIA MUNICIPAL	BASE	SEMANA	GASTO CORRIENTE	RECURSOS FEDERALES	1528025	PARTICIPACIONES	-	-	108,517.33	-	-	-	10,851.73	-	-	6,167.11	22,237.16	35,282.95	-	62,984.63	-	17,362.77	28,797.05	9,448.86	3,721.49	305,371.08
807	VELADOR	3030100	SEC OBRAS P DES URB	BASE	SEMANA	GASTO CORRIENTE	RECURSOS FEDERALES	1528025	PARTICIPACIONES	-	-	112,729.77	-	-	-	11,272.97	-	-	6,406.50	23,100.37	-	-	64,439.52	-	18,036.76	28,797.05	9,448.86	3,721.49	277,953.28
807	VELADOR	3030100	SEC OBRAS P DES URB	BASE	SEMANA	GASTO CORRIENTE	RECURSOS FEDERALES	1528025	PARTICIPACIONES	-	-	112,729.77	-	-	-	33,818.93	-	-	8,808.94	23,100.37	-	-	64,341.15	-	18,036.76	28,797.05	9,448.86	3,721.49	302,803.30
807	VELADOR	3030100	SEC OBRAS P DES URB	BASE	SEMANA	GASTO CORRIENTE	RECURSOS FEDERALES	1528025	PARTICIPACIONES	-	-	112,729.77	-	-	-	22,545.96	-	-	7,207.32	23,100.37	-	-	64,341.15	-	18,036.76	28,797.05	9,448.86	3,721.49	289,928.70
807	VELADOR	3030100	SEC OBRAS P DES URB	BASE	QUINCENA	GASTO CORRIENTE	RECURSOS FEDERALES	1528025	PARTICIPACIONES	-	-	112,729.77	-	-	-	5,636.49	-	-	5,605.69	23,100.37	-	-	64,341.15	-	18,036.76	28,797.05	9,448.86	3,721.49	271,417.61
807	VELADOR	3030100	SEC OBRAS P DES URB	BASE	QUINCENA	GASTO CORRIENTE	RECURSOS FEDERALES	1528025	PARTICIPACIONES	-	-	112,729.77	-	-	-	-	-	-	4,404.47	23,100.37	-	-	64,216.54	-	18,036.76	28,797.05	9,448.86	3,721.49	264,455.30
807	VELADOR	3030100	SEC OBRAS P DES URB	BASE	QUINCENA	GASTO CORRIENTE	RECURSOS FEDERALES	1528025	PARTICIPACIONES	-	-	112,729.77	-	-	-	5,636.49	-	-	5,605.69	23,100.37	-	-	64,118.17	-	18,036.76	28,797.05	9,448.86	3,721.49	271,194.63
807	VELADOR	3030100	SEC OBRAS P DES URB	BASE	SEMANA	GASTO CORRIENTE	RECURSOS FEDERALES	1528025	PARTICIPACIONES	-	-	108,517.33	-	-	-	5,425.87	-	-	5,781.66	22,237.16	-	-	63,076.45	-	17,362.77	28,797.05	9,448.86	3,721.49	264,368.63
807	VELADOR	3040100	SEC GOBIERNO MPALL	BASE	QUINCENA	GASTO CORRIENTE	RECURSOS FEDERALES	1528025	PARTICIPACIONES	-	-	112,729.77	-	-	-	5,636.49	-	-	5,605.69	23,100.37	-	-	64,118.17	-	18,036.76	28,797.05	9,448.86	3,721.49	271,194.63

CLAVE DE LA CATEGORÍA	PLAZA/PUESTO	UNIDAD EJECUTORA	ADSCRIPCIÓN	TIPO DE CONTRATO	TIPO DE NÓMINA	TIPO DE GASTO	RAMO	FUENTE DE FINANC.	SUBFUENTE DE FINANCIAMIENTO /CRI	DIETAS	SUELDOS CONFIANZA	SALARIOS SINDICALIZADOS	SUELDOS POLICIA Y TRANSITO	SUELDOS CONTRATO	SUELDOS SUPLENTES	QUINQUENIOS SINDICATO	QUINQUENIOS CONFIANZA	ESTIMULO ECONOMICO	PRIMA VACACIONAL	AGUINALDO	HORAS EXTRAS	COMPEN-SACIONES ADICIONALES	PRESTACIONES CONTRACTUALES	ESTIMULO ECONOMICO OPERATIVOS CONJUNTOS	APORTACIONES A PENSIONES PATRONAL	APORTACIONES DE SEGURIDAD SOCIAL	CUOTAS RETIRO IMSS	CESANTIA Y VEJEZ IMSS	TOTAL
807	VELADOR	3040100	SEC GOBIERNO MPALL	BASE	QUINCENA	GASTO CORRIENTE	RECURSOS FEDERALES	1528025	PARTICIPACIONES	-	-	112,729.77	-	-	-	-	-	-	4,804.88	23,100.37	-	-	64,118.17	-	18,036.76	28,797.05	9,448.86	3,721.49	264,757.32
807	VELADOR	3040300	DIR MERCADOS	BASE	SEMANA	GASTO CORRIENTE	RECURSOS FEDERALES	1528025	PARTICIPACIONES	-	-	112,729.77	-	-	-	22,545.96	-	-	7,207.32	23,100.37	36,806.58	-	70,900.60	-	18,036.76	28,797.05	9,448.86	3,721.49	333,294.73
807	VELADOR	3040300	DIR MERCADOS	BASE	SEMANA	GASTO CORRIENTE	RECURSOS FEDERALES	1528025	PARTICIPACIONES	-	-	112,729.77	-	-		5,636.49	-	-	6,406.50	23,100.37	85,163.33	-	63,816.49	-	18,036.76	28,797.05	9,448.86	3,721.49	356,857.09
807	VELADOR	3040300	DIR MERCADOS	BASE	QUINCENA	GASTO CORRIENTE	RECURSOS FEDERALES	1528025	PARTICIPACIONES	-	-	112,729.77	-	-	-	-	-	-	4,804.88	23,100.37	85,163.33	-	63,816.49	-	18,036.76	28,797.05	9,448.86	3,721.49	349,618.99
807	VELADOR	3040300	DIR MERCADOS	BASE	QUINCENA	GASTO CORRIENTE	RECURSOS FEDERALES	1528025	PARTICIPACIONES	-	-	112,729.77	-	-	-	11,272.97	-	-	6,406.50	23,100.37	-	-	63,816.49	-	18,036.76	28,797.05	9,448.86	3,721.49	277,330.24
807	VELADOR	3040300	DIR MERCADOS	BASE	SEMANA	GASTO CORRIENTE	RECURSOS FEDERALES	1528025	PARTICIPACIONES	-	-	112,729.77	-	-	-	5,636.49	-	-	6,406.50	23,100.37	-	-	63,816.49	-	18,036.76	28,797.05	9,448.86	3,721.49	271,693.76
807	VELADOR	3040300	DIR MERCADOS	BASE	SEMANA	GASTO CORRIENTE	RECURSOS FEDERALES	1528025	PARTICIPACIONES	-	-	108,517.33	-	-	-	21,703.46	-	-	7,323.44	22,237.16	35,727.70	-	63,076.45	-	17,362.77	28,797.05	9,448.86	3,721.49	317,915.70
807	VELADOR	3040300	DIR MERCADOS	BASE	SEMANA	GASTO CORRIENTE	RECURSOS FEDERALES	1528025	PARTICIPACIONES	-	-	108,517.33	-	-	-	5,425.87	-	-	6,167.11	22,237.16	35,727.70	-	63,076.45	-	17,362.77	28,797.05	9,448.86	3,721.49	300,481.77
807	VELADOR	3040300	DIR MERCADOS	BASE	SEMANA	GASTO CORRIENTE	RECURSOS FEDERALES	1528025	PARTICIPACIONES	-	-	108,517.33	-	-	-	5,425.87	-	-	6,167.11	22,237.16	74,123.86	-	62,984.63	-	17,362.77	28,797.05	9,448.86	3,721.49	338,786.12
807	VELADOR	3040300	DIR MERCADOS	BASE	SEMANA	GASTO CORRIENTE	RECURSOS FEDERALES	1528025	PARTICIPACIONES	-	-	108,517.33	-	-	-	5,425.87	-	-	6,167.11	22,237.16	74,123.86	-	62,984.63	-	17,362.77	28,797.05	9,448.86	3,721.49	338,786.12
807	VELADOR	3040300	DIR MERCADOS	BASE	SEMANA	GASTO CORRIENTE	RECURSOS FEDERALES	1528025	PARTICIPACIONES	-	-	108,517.33	-	-	-	5,425.87	-	-	5,781.66	22,237.16	74,123.86	-	62,984.63	-	17,362.77	28,797.05	9,448.86	3,721.49	338,400.67
807	VELADOR	3040300	DIR MERCADOS	BASE	SEMANA	GASTO CORRIENTE	RECURSOS FEDERALES	1528025	PARTICIPACIONES	-	-	108,517.33	-	-	-	5,425.87	-	-	5,396.22	22,237.16	74,123.86	-	62,984.63	-	17,362.77	28,797.05	9,448.86	3,721.49	338,015.23
807	VELADOR	3040300	DIR MERCADOS	BASE	SEMANA	GASTO CORRIENTE	RECURSOS FEDERALES	1528025	PARTICIPACIONES	-	-	108,517.33	-	-	-	-	-	-	5,010.77	22,237.16	74,123.86	-	62,984.63	-	17,362.77	28,797.05	9,448.86	3,721.49	332,203.91
807	VELADOR	3040300	DIR MERCADOS	BASE	SEMANA	GASTO CORRIENTE	RECURSOS FEDERALES	1528025	PARTICIPACIONES	-	-	108,517.33	-	-	-	-	-	-	4,239.88	22,237.16	74,123.86	-	62,984.63	-	17,362.77	28,797.05	9,448.86	3,721.49	331,433.02
807	VELADOR	3040300	DIR MERCADOS	BASE	SEMANA	GASTO CORRIENTE	RECURSOS FEDERALES	1528025	PARTICIPACIONES	-	-	108,517.33	-	-	-	32,555.19	-	-	8,479.77	22,237.16	35,282.95	-	62,984.63	-	17,362.77	28,797.05	9,448.86	3,721.49	329,387.21
807	VELADOR	3040300	DIR MERCADOS	BASE	SEMANA	GASTO CORRIENTE	RECURSOS FEDERALES	1528025	PARTICIPACIONES	-	-	108,517.33	-	-	-	32,555.19	-	-	8,479.77	22,237.16	35,282.95	-	62,984.63	-	17,362.77	28,797.05	9,448.86	3,721.49	329,387.21
807	VELADOR	3040300	DIR MERCADOS	BASE	SEMANA	GASTO CORRIENTE	RECURSOS FEDERALES	1528025	PARTICIPACIONES	-	-	108,517.33	-	-	-	21,703.46	-	-	6,938.00	22,237.16	35,282.95	-	62,984.63	-	17,362.77	28,797.05	9,448.86	3,721.49	316,993.70
807	VELADOR	3040300	DIR MERCADOS	BASE	SEMANA	GASTO CORRIENTE	RECURSOS FEDERALES	1528025	PARTICIPACIONES	-	-	108,517.33	-	-	-	10,851.73	-	-	6,167.11	22,237.16	35,282.95	-	62,984.63	-	17,362.77	28,797.05	9,448.86	3,721.49	305,371.08
807	VELADOR	3040300	DIR MERCADOS	BASE	SEMANA	GASTO CORRIENTE	RECURSOS FEDERALES	1528025	PARTICIPACIONES	-	-	108,517.33	-	-	-	10,851.73	-	-	6,167.11	22,237.16	35,282.95	-	62,984.63	-	17,362.77	28,797.05	9,448.86	3,721.49	305,371.08
807	VELADOR	3040300	DIR MERCADOS	BASE	SEMANA	GASTO CORRIENTE	RECURSOS FEDERALES	1528025	PARTICIPACIONES	-	-	108,517.33	-	-	-	5,425.87	-	-	5,396.22	22,237.16	35,282.95	-	62,984.63	-	17,362.77	28,797.05	9,448.86	3,721.49	299,174.32
807	VELADOR	3040300	DIR MERCADOS	BASE	SEMANA	GASTO CORRIENTE	RECURSOS FEDERALES	1528025	PARTICIPACIONES	-	-	108,517.33	-	-	-	-	-	-	5,010.77	22,237.16	35,282.95	-	62,984.63	-	17,362.77	28,797.05	9,448.86	3,721.49	293,363.01
807	VELADOR	3040300	DIR MERCADOS	BASE	SEMANA	GASTO CORRIENTE	RECURSOS FEDERALES	1528025	PARTICIPACIONES	-	-	108,517.33	-	-	-	16,277.60	-	-	6,167.11	22,237.16	-	-	62,984.63	-	17,362.77	28,797.05	9,448.86	3,721.49	275,513.98
807	VELADOR	3040300	DIR MERCADOS	BASE	SEMANA	GASTO CORRIENTE	RECURSOS FEDERALES	1528025	PARTICIPACIONES	-	-	108,517.33	-	-	-	5,425.87	-	-	5,396.22	22,237.16	74,123.86	-	62,512.43	-	17,362.77	28,797.05	9,448.86	3,721.49	337,543.03
807	VELADOR	3040300	DIR MERCADOS	BASE	SEMANA	GASTO CORRIENTE	RECURSOS FEDERALES	1528025	PARTICIPACIONES	-	-	108,517.33	-	-	-	37,981.07	-	-	8,479.77	22,237.16	35,282.95	-	62,512.43	-	17,362.77	28,797.05	9,448.86	3,721.49	334,340.87
807	VELADOR	3040300	DIR MERCADOS	BASE	SEMANA	GASTO CORRIENTE	RECURSOS FEDERALES	1528025	PARTICIPACIONES	-	-	108,517.33	-	-	-	21,703.46	-	-	7,323.44	22,237.16	35,282.95	-	62,512.43	-	17,362.77	28,797.05	9,448.86	3,721.49	316,906.95
807	VELADOR	3040300	DIR MERCADOS	BASE	SEMANA	GASTO CORRIENTE	RECURSOS FEDERALES	1528025	PARTICIPACIONES	-	-	108,517.33	-	-	-	10,851.73	-	-	6,167.11	22,237.16	43,288.34	-	62,512.43	-	17,362.77	28,797.05	9,448.86	3,721.49	312,904.25
807	VELADOR	3040300	DIR MERCADOS	BASE	SEMANA	GASTO CORRIENTE	RECURSOS FEDERALES	1528025	PARTICIPACIONES	-	-	108,517.33	-	-	-	10,851.73	-	-	6,167.11	22,237.16	35,282.95	-	62,512.43	-	17,362.77	28,797.05	9,448.86	3,721.49	304,898.88
807	VELADOR	3040300	DIR MERCADOS	BASE	SEMANA	GASTO CORRIENTE	RECURSOS FEDERALES	1528025	PARTICIPACIONES	-	-	108,517.33	-	-	-	5,425.87	-	-	5,396.22	22,237.16	35,282.95	-	62,512.43	-	17,362.77	28,797.05	9,448.86	3,721.49	298,702.12
807	VELADOR	3050200	DIR CAPITAL HUMANO	BASE	QUINCENA	GASTO CORRIENTE	RECURSOS FEDERALES	1528025	PARTICIPACIONES	-	-	112,729.77	-	-	-	5,636.49	-	-	6,406.50	23,100.37	-	-	63,416.59	-	18,036.76	28,797.05	9,448.86	3,721.49	271,293.86
807	VELADOR	3050300	DIR REC MATERIALES	BASE	QUINCENA	GASTO CORRIENTE	RECURSOS FEDERALES	1528025	PARTICIPACIONES	-	-	112,729.77	-	-	-	11,272.97	-	-	6,406.50	23,100.37	-	-	64,439.52	-	18,036.76	28,797.05	9,448.86	3,721.49	277,953.28
807	VELADOR	3050300	DIR REC MATERIALES	BASE	QUINCENA	GASTO CORRIENTE	RECURSOS FEDERALES	1528025	PARTICIPACIONES	-	-	112,729.77	-	-	-	-	-	-	5,205.28	23,100.37	-	-	64,216.54	-	18,036.76	28,797.05	9,448.86	3,721.49	265,256.11
807	VELADOR	3050300	DIR REC MATERIALES	BASE	QUINCENA	GASTO CORRIENTE	RECURSOS FEDERALES	1528025	PARTICIPACIONES	-	-	112,729.77	-	-	-	5,636.49	-	-	6,406.50	23,100.37	-	-	63,593.50	-	18,036.76	28,797.05	9,448.86	3,721.49	271,470.77
807	VELADOR	3050400	DIR PATRIMONIO	BASE	QUINCENA	GASTO CORRIENTE	RECURSOS FEDERALES	1528025	PARTICIPACIONES	-	-	112,729.77	-	-	-	5,636.49	-	-	5,605.69	23,100.37	-	-	64,216.54	-	18,036.76	28,797.05	9,448.86	3,721.49	271,293.01

CLAVE DE LA CATEGORÍA	PLAZA/PUESTO	UNIDAD EJECUTORA	ADSCRIPCIÓN	TIPO DE CONTRATO	TIPO DE NÓMINA	TIPO DE GASTO	RAMO	FUENTE DE FINANC.	SUBFUENTE DE FINANCIAMIENTO /CRI	DIETAS	SUELDOS CONFIANZA	SALARIOS SINDICALIZADOS	SUELDOS POLICIA Y TRANSITO	SUELDOS CONTRATO	SUELDOS SUPLENTES	QUINQUENIOS SINDICATO	QUINQUENIOS CONFIANZA	ESTIMULO ECONOMICO	PRIMA VACACIONAL	AGUINALDO	HORAS EXTRAS	COMPEN-SACIONES ADICIONALES	PRESTACIONES CONTRACTUALES	ESTIMULO ECONOMICO OPERATIVOS CONJUNTOS	APORTACIONES A PENSIONES PATRONAL	APORTACIONES DE SEGURIDAD SOCIAL	CUOTAS RETIRO IMSS	CESANTIA Y VEJEZ IMSS	TOTAL
807	VELADOR	3070100	SEC SERV MPALES	BASE	QUINCENA	GASTO CORRIENTE	RECURSOS FEDERALES	1528025	PARTICIPACIONES	-	-	112,729.77	-	-	-	-	-	-	4,804.88	23,100.37	-	-	64,216.54	-	18,036.76	28,797.05	9,448.86	3,721.49	264,855.70
807	VELADOR	3070100	SEC SERV MPALES	BASE	QUINCENA	GASTO CORRIENTE	RECURSOS FEDERALES	1528025	PARTICIPACIONES	-	-	112,729.77	-	-	-	-	-	-	4,804.88	23,100.37	-	-	64,118.17	-	18,036.76	28,797.05	9,448.86	3,721.49	264,757.32
807	VELADOR	3070100	SEC SERV MPALES	BASE	QUINCENA	GASTO CORRIENTE	RECURSOS FEDERALES	1528025	PARTICIPACIONES	-	-	112,729.77	-	-	-	5,636.49	-	-	6,406.50	23,100.37	-	-	63,816.49	-	18,036.76	28,797.05	9,448.86	3,721.49	271,693.76
807	VELADOR	3070100	SEC SERV MPALES	BASE	QUINCENA	GASTO CORRIENTE	RECURSOS FEDERALES	1528025	PARTICIPACIONES	-	-	112,729.77	-	-	-	-	-	-	4,804.88	23,100.37	-	-	63,593.50	-	18,036.76	28,797.05	9,448.86	3,721.49	264,232.66
807	VELADOR	3070100	SEC SERV MPALES	BASE	SEMANA	GASTO CORRIENTE	RECURSOS FEDERALES	1528025	PARTICIPACIONES	-	-	108,517.33	-	-	-	5,425.87	-	-	6,167.11	22,237.16	-	-	62,984.63	-	17,362.77	28,797.05	9,448.86	3,721.49	264,662.25
807	VELADOR	3070200	DIR ASEO PÚBLICO	BASE	QUINCENA	GASTO CORRIENTE	RECURSOS FEDERALES	1528025	PARTICIPACIONES	-	-	112,729.77	-	-	-	11,272.97	-	-	6,406.50	23,100.37	85,163.33	-	64,341.15	-	18,036.76	28,797.05	9,448.86	3,721.49	363,018.25
807	VELADOR	3070200	DIR ASEO PÚBLICO	BASE	SEMANA	GASTO CORRIENTE	RECURSOS FEDERALES	1528025	PARTICIPACIONES	-	-	108,517.33	-	-	-	21,703.46	-	-	7,323.44	22,237.16	43,288.34	-	63,076.45	-	17,362.77	28,797.05	9,448.86	3,721.49	325,476.33
807	VELADOR	3070200	DIR ASEO PÚBLICO	BASE	SEMANA	GASTO CORRIENTE	RECURSOS FEDERALES	1528025	PARTICIPACIONES	-	-	108,517.33	-	-	-	-	-	-	4,625.33	22,237.16	74,123.86	-	62,984.63	-	17,362.77	28,797.05	9,448.86	3,721.49	331,818.47
807	VELADOR	3070200	DIR ASEO PÚBLICO	BASE	SEMANA	GASTO CORRIENTE	RECURSOS FEDERALES	1528025	PARTICIPACIONES	-	-	108,517.33	-	-	-	21,703.46	-	-	7,323.44	22,237.16	43,288.34	-	62,984.63	-	17,362.77	28,797.05	9,448.86	3,721.49	325,384.52
807	VELADOR	3070200	DIR ASEO PÚBLICO	BASE	SEMANA	GASTO CORRIENTE	RECURSOS FEDERALES	1528025	PARTICIPACIONES	-	-	108,517.33	-	-	-	10,851.73	-	-	6,167.11	22,237.16	43,288.34	-	62,984.63	-	17,362.77	28,797.05	9,448.86	3,721.49	313,376.45
807	VELADOR	3070200	DIR ASEO PÚBLICO	BASE	SEMANA	GASTO CORRIENTE	RECURSOS FEDERALES	1528025	PARTICIPACIONES	-	-	108,517.33	-	-	-	5,425.87	-	-	5,781.66	22,237.16	43,288.34	-	62,984.63	-	17,362.77	28,797.05	9,448.86	3,721.49	307,565.15
807	VELADOR	3070200	DIR ASEO PÚBLICO	BASE	SEMANA	GASTO CORRIENTE	RECURSOS FEDERALES	1528025	PARTICIPACIONES	-	-	108,517.33	-	-	-	-	-	-	4,625.33	22,237.16	35,282.95	-	62,984.63	-	17,362.77	28,797.05	9,448.86	3,721.49	292,977.57
807	VELADOR	3070200	DIR ASEO PÚBLICO	BASE	SEMANA	GASTO CORRIENTE	RECURSOS FEDERALES	1528025	PARTICIPACIONES	-	-	108,517.33	-	-	-	5,425.87	-	-	6,167.11	22,237.16	35,282.95	-	62,512.43	-	17,362.77	28,797.05	9,448.86	3,721.49	299,473.01
807	VELADOR	3070300	DIR MANT URBANO	BASE	SEMANA	GASTO CORRIENTE	RECURSOS FEDERALES	1528025	PARTICIPACIONES	-	-	112,729.77	-	-	-	28,182.44	-	-	8,408.54	23,100.37	77,155.21	-	72,657.28	-	18,036.76	28,797.05	9,448.86	3,721.49	382,237.74
807	VELADOR	3070300	DIR MANT URBANO	BASE	SEMANA	GASTO CORRIENTE	RECURSOS FEDERALES	1528025	PARTICIPACIONES	-	-	108,517.33	-	-	-	21,703.46	-	-	6,938.00	22,237.16	35,282.95	-	69,331.83	-	17,362.77	28,797.05	9,448.86	3,721.49	323,340.89
807	VELADOR	3070300	DIR MANT URBANO	BASE	SEMANA	GASTO CORRIENTE	RECURSOS FEDERALES	1528025	PARTICIPACIONES	-	-	112,729.77	-	-	-	39,455.41	-	-	8,808.94	23,100.37	77,155.21	-	64,341.15	-	18,036.76	28,797.05	9,448.86	3,721.49	385,595.01
807	VELADOR	3070300	DIR MANT URBANO	BASE	SEMANA	GASTO CORRIENTE	RECURSOS FEDERALES	1528025	PARTICIPACIONES	-	-	112,729.77	-	-	-	39,455.41	-	-	8,808.94	23,100.37	77,155.21	-	64,341.15	-	18,036.76	28,797.05	9,448.86	3,721.49	385,595.01
807	VELADOR	3070300	DIR MANT URBANO	BASE	SEMANA	GASTO CORRIENTE	RECURSOS FEDERALES	1528025	PARTICIPACIONES	-	-	112,729.77	-	-	-	33,818.93	-	-	8,808.94	23,100.37	77,155.21	-	64,341.15	-	18,036.76	28,797.05	9,448.86	3,721.49	379,958.51
807	VELADOR	3070300	DIR MANT URBANO	BASE	SEMANA	GASTO CORRIENTE	RECURSOS FEDERALES	1528025	PARTICIPACIONES	-	-	112,729.77	-	-	-	33,818.93	-	-	8,808.94	23,100.37	77,155.21	-	64,341.15	-	18,036.76	28,797.05	9,448.86	3,721.49	379,958.51
807	VELADOR	3070300	DIR MANT URBANO	BASE	SEMANA	GASTO CORRIENTE	RECURSOS FEDERALES	1528025	PARTICIPACIONES	-	-	112,729.77	-	-	-	28,182.44	-	-	8,408.54	23,100.37	77,155.21	-	64,341.15	-	18,036.76	28,797.05	9,448.86	3,721.49	373,921.61
807	VELADOR	3070300	DIR MANT URBANO	BASE	SEMANA	GASTO CORRIENTE	RECURSOS FEDERALES	1528025	PARTICIPACIONES	-	-	112,729.77	-	-	-	28,182.44	-	-	8,008.13	23,100.37	77,155.21	-	64,341.15	-	18,036.76	28,797.05	9,448.86	3,721.49	373,521.21
807	VELADOR	3070300	DIR MANT URBANO	BASE	SEMANA	GASTO CORRIENTE	RECURSOS FEDERALES	1528025	PARTICIPACIONES	-	-	112,729.77	-	-	-	28,182.44	-	-	8,008.13	23,100.37	77,155.21	-	64,341.15	-	18,036.76	28,797.05	9,448.86	3,721.49	373,521.21
807	VELADOR	3070300	DIR MANT URBANO	BASE	SEMANA	GASTO CORRIENTE	RECURSOS FEDERALES	1528025	PARTICIPACIONES	-	-	112,729.77	-	-	-	28,182.44	-	-	8,008.13	23,100.37	77,155.21	-	64,341.15	-	18,036.76	28,797.05	9,448.86	3,721.49	373,521.21
807	VELADOR	3070300	DIR MANT URBANO	BASE	SEMANA	GASTO CORRIENTE	RECURSOS FEDERALES	1528025	PARTICIPACIONES	-	-	112,729.77	-	-	-	28,182.44	-	-	8,008.13	23,100.37	77,155.21	-	64,341.15	-	18,036.76	28,797.05	9,448.86	3,721.49	373,521.21
807	VELADOR	3070300	DIR MANT URBANO	BASE	SEMANA	GASTO CORRIENTE	RECURSOS FEDERALES	1528025	PARTICIPACIONES	-	-	112,729.77	-	-	-	33,818.93	-	-	8,808.94	23,100.37	64,989.02	-	64,341.15	-	18,036.76	28,797.05	9,448.86	3,721.49	367,792.32
807	VELADOR	3070300	DIR MANT URBANO	BASE	SEMANA	GASTO CORRIENTE	RECURSOS FEDERALES	1528025	PARTICIPACIONES	-	-	112,729.77	-	-	-	22,545.96	-	-	7,607.72	23,100.37	77,155.21	-	64,341.15	-	18,036.76	28,797.05	9,448.86	3,721.49	367,484.32
807	VELADOR	3070300	DIR MANT URBANO	BASE	SEMANA	GASTO CORRIENTE	RECURSOS FEDERALES	1528025	PARTICIPACIONES	-	-	112,729.77	-	-	-	16,909.47	-	-	7,207.32	23,100.37	77,155.21	-	64,341.15	-	18,036.76	28,797.05	9,448.86	3,721.49	361,447.42
807	VELADOR	3070300	DIR MANT URBANO	BASE	SEMANA	GASTO CORRIENTE	RECURSOS FEDERALES	1528025	PARTICIPACIONES	-	-	112,729.77	-	-	-	16,909.47	-	-	6,806.91	23,100.37	64,989.02	-	64,341.15	-	18,036.76	28,797.05	9,448.86	3,721.49	348,880.82
807	VELADOR	3070300	DIR MANT URBANO	BASE	SEMANA	GASTO CORRIENTE	RECURSOS FEDERALES	1528025	PARTICIPACIONES	-	-	112,729.77	-	-	-	-	-	-	4,404.47	23,100.37	64,989.02	-	64,341.15	-	18,036.76	28,797.05	9,448.86	3,721.49	329,568.93
807	VELADOR	3070300	DIR MANT URBANO	BASE	SEMANA	GASTO CORRIENTE	RECURSOS FEDERALES	1528025	PARTICIPACIONES	-	-	112,729.77	-	-	-	28,182.44	-	-	8,008.13	23,100.37	80,081.26	-	64,118.17	-	18,036.76	28,797.05	9,448.86	3,721.49	376,224.27
807	VELADOR	3070300	DIR MANT URBANO	BASE	QUINCENA	GASTO CORRIENTE	RECURSOS FEDERALES	1528025	PARTICIPACIONES	-	-	112,729.77	-	-	-	16,909.47	-	-	6,406.50	23,100.37	80,081.26	-	64,118.17	-	18,036.76	28,797.05	9,448.86	3,721.49	363,349.67
807	VELADOR	3070300	DIR MANT URBANO	BASE	SEMANA	GASTO CORRIENTE	RECURSOS FEDERALES	1528025	PARTICIPACIONES	-	-	112,729.77	-	-	-	16,909.47	-	-	6,806.91	23,100.37	77,155.21	-	63,816.49	-	18,036.76	28,797.05	9,448.86	3,721.49	360,522.35
807	VELADOR	3070300	DIR MANT URBANO	BASE	QUINCENA	GASTO CORRIENTE	RECURSOS FEDERALES	1528025	PARTICIPACIONES	-	-	112,729.77	-	-	-	-	-	-	4,804.88	23,100.37	-	-	63,816.49	-	18,036.76	28,797.05	9,448.86	3,721.49	264,455.64

CLAVE DE LA CATEGORÍA	PLAZA/PUESTO	UNIDAD EJECUTORA	ADSCRIPCIÓN	TIPO DE CONTRATO	TIPO DE NÓMINA	TIPO DE GASTO	RAMO	FUENTE DE FINANC.	SUBFUENTE DE FINANCIAMIENTO /CRI	DIETAS	SUELDOS CONFIANZA	SALARIOS SINDICALIZADOS	SUELDOS POLICIA Y TRANSITO	SUELDOS CONTRATO	SUELDOS SUPLENTES	QUINQUENIOS SINDICATO	QUINQUENIOS CONFIANZA	ESTIMULO ECONOMICO	PRIMA VACACIONAL	AGUINALDO	HORAS EXTRAS	COMPEN-SACIONES ADICIONALES	PRESTACIONES CONTRACTUALES	ESTIMULO ECONOMICO OPERATIVOS CONJUNTOS	APORTACIONES A PENSIONES PATRONAL	APORTACIONES DE SEGURIDAD SOCIAL	CUOTAS RETIRO IMSS	CESANTIA Y VEJEZ IMSS	TOTAL
807	VELADOR	3070300	DIR MANT URBANO	BASE	QUINCENA	GASTO CORRIENTE	RECURSOS FEDERALES	1528025	PARTICIPACIONES	-	-	112,729.77	-	-	-	-	-	-	4,804.88	23,100.37	-	-	63,816.49	-	18,036.76	28,797.05	9,448.86	3,721.49	264,455.64
807	VELADOR	3070300	DIR MANT URBANO	BASE	SEMANA	GASTO CORRIENTE	RECURSOS FEDERALES	1528025	PARTICIPACIONES	-	-	108,517.33	-	-	-	5,425.87	-	-	6,167.11	22,237.16	74,568.61	-	63,076.45	-	17,362.77	28,797.05	9,448.86	3,721.49	339,322.67
807	VELADOR	3070300	DIR MANT URBANO	BASE	SEMANA	GASTO CORRIENTE	RECURSOS FEDERALES	1528025	PARTICIPACIONES	-	-	108,517.33	-	-	-	10,851.73	-	-	6,167.11	22,237.16	35,727.70	-	63,076.45	-	17,362.77	28,797.05	9,448.86	3,721.49	305,907.64
807	VELADOR	3070300	DIR MANT URBANO	BASE	SEMANA	GASTO CORRIENTE	RECURSOS FEDERALES	1528025	PARTICIPACIONES	-	-	108,517.33	-	-	-	10,851.73	-	-	6,167.11	22,237.16	81,832.74	-	62,984.63	-	17,362.77	28,797.05	9,448.86	3,721.49	351,920.86
807	VELADOR	3070300	DIR MANT URBANO	BASE	QUINCENA	GASTO CORRIENTE	RECURSOS FEDERALES	1528025	PARTICIPACIONES	-	-	112,729.77	-	-	-	5,636.49	-	-	5,605.69	23,100.37	-	-	62,911.60	-	18,036.76	28,797.05	9,448.86	3,721.49	269,988.06
807	VELADOR	3070300	DIR MANT URBANO	BASE	QUINCENA	GASTO CORRIENTE	RECURSOS FEDERALES	1528025	PARTICIPACIONES	-	-	112,729.77	-	-	-	-	-	-	4,804.88	23,100.37	-	-	62,911.60	-	18,036.76	28,797.05	9,448.86	3,721.49	263,550.75
807	VELADOR	3070300	DIR MANT URBANO	BASE	SEMANA	GASTO CORRIENTE	RECURSOS FEDERALES	1528025	PARTICIPACIONES	-	-	108,517.33	-	-	-	27,129.33	-	-	7,708.88	22,237.16	74,123.86	-	62,512.43	-	17,362.77	28,797.05	9,448.86	3,721.49	361,559.16
807	VELADOR	3070300	DIR MANT URBANO	BASE	SEMANA	GASTO CORRIENTE	RECURSOS FEDERALES	1528025	PARTICIPACIONES	-	-	108,517.33	-	-	-	-	-	-	4,625.33	22,237.16	74,123.86	-	62,512.43	-	17,362.77	28,797.05	9,448.86	3,721.49	331,346.27
807	VELADOR	3070300	DIR MANT URBANO	BASE	SEMANA	GASTO CORRIENTE	RECURSOS FEDERALES	1528025	PARTICIPACIONES	-	-	108,517.33	-	-	-	-	-	-	4,239.88	22,237.16	35,727.70	-	62,512.43	-	17,362.77	28,797.05	9,448.86	3,721.49	292,564.67
807	VELADOR	3080100	SEC BIENESTAR MPAL	BASE	SEMANA	GASTO CORRIENTE	RECURSOS FEDERALES	1528025	PARTICIPACIONES	-	-	108,517.33	-	-	-	27,129.33	-	-	7,708.88	22,237.16	35,282.95	-	69,628.33	-	17,362.77	28,797.05	9,448.86	3,721.49	329,834.14
807	VELADOR	3080100	SEC BIENESTAR MPAL	BASE	QUINCENA	GASTO CORRIENTE	RECURSOS FEDERALES	1528025	PARTICIPACIONES	-	-	112,729.77	-	-	-	5,636.49	-	-	6,006.10	23,100.37	-	-	63,593.50	-	18,036.76	28,797.05	9,448.86	3,721.49	271,070.36
807	VELADOR	3080100	SEC BIENESTAR MPAL	BASE	SEMANA	GASTO CORRIENTE	RECURSOS FEDERALES	1528025	PARTICIPACIONES	-	-	108,517.33	-	-	-	32,555.19	-	-	8,479.77	22,237.16	35,282.95	-	62,984.63	-	17,362.77	28,797.05	9,448.86	3,721.49	329,387.21
807	VELADOR	3080200	DIR EDU CIENCIA TECN	BASE	QUINCENA	GASTO CORRIENTE	RECURSOS FEDERALES	1528025	PARTICIPACIONES	-	-	112,729.77	-	-	-	5,636.49	-	-	6,406.50	23,100.37	-	-	64,341.15	-	18,036.76	28,797.05	9,448.86	3,721.49	272,218.42
807	VELADOR	3080200	DIR EDU CIENCIA TECN	BASE	QUINCENA	GASTO CORRIENTE	RECURSOS FEDERALES	1528025	PARTICIPACIONES	-	-	112,729.77	-	-	-	5,636.49	-	-	5,605.69	23,100.37	-	-	64,216.54	-	18,036.76	28,797.05	9,448.86	3,721.49	271,293.01
807	VELADOR	3080200	DIR EDU CIENCIA TECN	BASE	QUINCENA	GASTO CORRIENTE	RECURSOS FEDERALES	1528025	PARTICIPACIONES	-	-	112,729.77	-	-	-	11,272.97	-	-	6,406.50	23,100.37	-	-	63,816.49	-	18,036.76	28,797.05	9,448.86	3,721.49	277,330.24
807	VELADOR	3080200	DIR EDU CIENCIA TECN	BASE	QUINCENA	GASTO CORRIENTE	RECURSOS FEDERALES	1528025	PARTICIPACIONES	-	-	112,729.77	-	-	-	-	-	-	4,004.06	23,100.37	-	-	63,816.49	-	18,036.76	28,797.05	9,448.86	3,721.49	263,654.83
807	VELADOR	3090100	SEC DESARROLLO ECON	BASE	QUINCENA	GASTO CORRIENTE	RECURSOS FEDERALES	1528025	PARTICIPACIONES	-	-	112,729.77	-	-	-	5,636.49	-	-	5,605.69	23,100.37	-	-	63,508.40	-	18,036.76	28,797.05	9,448.86	3,721.49	270,584.87
807	VELADOR	3110100	SEC ARTE Y CULTURA	BASE	QUINCENA	GASTO CORRIENTE	RECURSOS FEDERALES	1528025	PARTICIPACIONES	-	-	112,729.77	-	-	-	11,272.97	-	-	6,406.50	23,100.37	-	-	64,341.15	-	18,036.76	28,797.05	9,448.86	3,721.49	277,854.91
807	VELADOR	3110100	SEC ARTE Y CULTURA	BASE	QUINCENA	GASTO CORRIENTE	RECURSOS FEDERALES	1528025	PARTICIPACIONES	-	-	108,517.33	-	-	-	10,851.73	-	-	6,167.11	22,237.16	-	-	63,076.45	-	17,362.77	28,797.05	9,448.86	3,721.49	270,179.93
807	VELADOR	5010100	SIST MPAL DIF	BASE	QUINCENA	GASTO CORRIENTE	RECURSOS FEDERALES	1528025	PARTICIPACIONES	-	-	112,729.77	-	-	-	5,636.49	-	-	5,605.69	23,100.37	-	-	64,216.54	-	18,036.76	28,797.05	9,448.86	3,721.49	271,293.01
807	VELADOR	5010100	SIST MPAL DIF	BASE	QUINCENA	GASTO CORRIENTE	RECURSOS FEDERALES	1528025	PARTICIPACIONES	-	-	112,729.77	-	-	-	-	-	-	4,804.88	23,100.37	-	-	64,118.17	-	18,036.76	28,797.05	9,448.86	3,721.49	264,757.32
807	VELADOR	5010100	SIST MPAL DIF	BASE	QUINCENA	GASTO CORRIENTE	RECURSOS FEDERALES	1528025	PARTICIPACIONES	-	-	112,729.77	-	-	-	-	-	-	4,804.88	23,100.37	-	-	63,593.50	-	18,036.76	28,797.05	9,448.86	3,721.49	264,232.66
807	VELADOR	5010100	SIST MPAL DIF	BASE	SEMANA	GASTO CORRIENTE	RECURSOS FEDERALES	1528025	PARTICIPACIONES	-	-	108,517.33	-	-	-	5,425.87	-	-	6,167.11	22,237.16	35,282.95	-	62,512.43	-	17,362.77	28,797.05	9,448.86	3,721.49	299,473.01
807	VELADOR	5030100	INS MPAL MUJERES	BASE	QUINCENA	GASTO CORRIENTE	RECURSOS FEDERALES	1528025	PARTICIPACIONES	-	-	112,729.77	-	-	-	-	-	-	4,804.88	23,100.37	-	-	63,416.59	-	18,036.76	28,797.05	9,448.86	3,721.49	264,055.74
807	VELADOR	5060100	INST MPAL DEPORTE	BASE	QUINCENA	GASTO CORRIENTE	RECURSOS FEDERALES	1528025	PARTICIPACIONES	-	-	112,729.77	-	-	-	-	-	-	4,804.88	23,100.37	-	-	63,593.50	-	18,036.76	28,797.05	9,448.86	3,721.49	264,232.66
808	CONSERJE	1010100	PRESIDENCIA MPAL	BASE	QUINCENA	GASTO CORRIENTE	RECURSOS FEDERALES	1528025	PARTICIPACIONES	-	-	112,729.77	-	-	-	5,636.49	-	-	6,406.50	23,100.37	-	-	62,911.60	-	18,036.76	28,797.05	9,448.86	3,721.49	270,788.87
808	CONSERJE	3020200	DIRECCION INGRESOS	BASE	QUINCENA	GASTO CORRIENTE	RECURSOS FEDERALES	1528025	PARTICIPACIONES	-	-	112,729.77	-	-	-	-	-	-	4,804.88	23,100.37	-	-	64,216.54	-	18,036.76	28,797.05	9,448.86	3,721.49	264,855.70
808	CONSERJE	3020200	DIRECCION INGRESOS	BASE	QUINCENA	GASTO CORRIENTE	RECURSOS FEDERALES	1528025	PARTICIPACIONES	-	-	112,729.77	-	-	-	-	-	-	4,404.47	23,100.37	-	-	64,216.54	-	18,036.76	28,797.05	9,448.86	3,721.49	264,455.30
808	CONSERJE	3020300	DIR EG CTROL PPTAL	BASE	QUINCENA	GASTO CORRIENTE	RECURSOS FEDERALES	1528025	PARTICIPACIONES	-	-	112,729.77	-	-	-	-	-	-	4,804.88	23,100.37	-	-	63,593.50	-	18,036.76	28,797.05	9,448.86	3,721.49	264,232.66
808	CONSERJE	3030100	SEC OBRAS P DES URB	BASE	QUINCENA	GASTO CORRIENTE	RECURSOS FEDERALES	1528025	PARTICIPACIONES	-	-	112,729.77	-	-	-	-	-	-	4,804.88	23,100.37	-	-	63,508.40	-	18,036.76	28,797.05	9,448.86	3,721.49	264,147.56
808	CONSERJE	3030300	DIR PLANEACION URBAN	BASE	QUINCENA	GASTO CORRIENTE	RECURSOS FEDERALES	1528025	PARTICIPACIONES	-	-	112,729.77	-	-	-	-	-	-	4,404.47	23,100.37	-	-	64,118.17	-	18,036.76	28,797.05	9,448.86	3,721.49	264,356.93
808	CONSERJE	3040300	DIR MERCADOS	BASE	QUINCENA	GASTO CORRIENTE	RECURSOS FEDERALES	1528025	PARTICIPACIONES	-	-	112,729.77	-	-	-	-	-	-	4,804.88	23,100.37	39,732.62	-	64,118.17	-	18,036.76	28,797.05	9,448.86	3,721.49	304,489.96
808	CONSERJE	3050100	SEC REC HUM Y MAT	BASE	QUINCENA	GASTO CORRIENTE	RECURSOS FEDERALES	1528025	PARTICIPACIONES	-	-	112,729.77	-	-	-	5,636.49	-	-	5,605.69	23,100.37	-	-	64,216.54	-	18,036.76	28,797.05	9,448.86	3,721.49	271,293.01

CLAVE DE LA CATEGORÍA	PLAZA/PUESTO	UNIDAD EJECUTORA	ADSCRIPCIÓN	TIPO DE CONTRATO	TIPO DE NÓMINA	TIPO DE GASTO	RAMO	FUENTE DE FINANC.	SUBFUENTE DE FINANCIAMIENTO /CRI	DIETAS	SUELDOS CONFIANZA	SALARIOS SINDICALIZADOS	SUELDOS POLICIA Y TRANSITO	SUELDOS CONTRATO	SUELDOS SUPLENTES	QUINQUENIOS SINDICATO	QUINQUENIOS CONFIANZA	ESTIMULO ECONOMICO	PRIMA VACACIONAL	AGUINALDO	HORAS EXTRAS	COMPEN-SACIONES ADICIONALES	PRESTACIONES CONTRACTUALES	ESTIMULO ECONOMICO OPERATIVOS CONJUNTOS	APORTACIONES A PENSIONES PATRONAL	APORTACIONES DE SEGURIDAD SOCIAL	CUOTAS RETIRO IMSS	CESANTIA Y VEJEZ IMSS	TOTAL
808	CONSERJE	3050100	SEC REC HUM Y MAT	BASE	QUINCENA	GASTO CORRIENTE	RECURSOS FEDERALES	1528025	PARTICIPACIONES	-	-	112,729.77	-	-	-	5,636.49	-	-	5,605.69	23,100.37	-	-	64,118.17	-	18,036.76	28,797.05	9,448.86	3,721.49	271,194.63
808	CONSERJE	3050100	SEC REC HUM Y MAT	BASE	QUINCENA	GASTO CORRIENTE	RECURSOS FEDERALES	1528025	PARTICIPACIONES	-	-	112,729.77	-	-	-	5,636.49	-	-	5,605.69	23,100.37	-	-	62,911.60	-	18,036.76	28,797.05	9,448.86	3,721.49	269,988.06
808	CONSERJE	3050200	DIR CAPITAL HUMANO	BASE	QUINCENA	GASTO CORRIENTE	RECURSOS FEDERALES	1528025	PARTICIPACIONES	-	-	112,729.77	-	-	-	-	-	-	4,004.06	23,100.37	-	-	64,118.17	-	18,036.76	28,797.05	9,448.86	3,721.49	263,956.51
808	CONSERJE	3050300	DIR REC MATERIALES	BASE	QUINCENA	GASTO CORRIENTE	RECURSOS FEDERALES	1528025	PARTICIPACIONES	-	-	112,729.77	-	-	-	-	-	-	4,804.88	23,100.37	-	-	64,216.54	-	18,036.76	28,797.05	9,448.86	3,721.49	264,855.70
808	CONSERJE	3050300	DIR REC MATERIALES	BASE	QUINCENA	GASTO CORRIENTE	RECURSOS FEDERALES	1528025	PARTICIPACIONES	-	-	112,729.77	-	-	-	-	-	-	4,804.88	23,100.37	-	-	64,118.17	-	18,036.76	28,797.05	9,448.86	3,721.49	264,757.32
808	CONSERJE	3050300	DIR REC MATERIALES	BASE	QUINCENA	GASTO CORRIENTE	RECURSOS FEDERALES	1528025	PARTICIPACIONES	-	-	112,729.77	-	-	-	11,272.97	-	-	6,406.50	23,100.37	-	-	63,816.49	-	18,036.76	28,797.05	9,448.86	3,721.49	277,330.24
808	CONSERJE	3080100	SEC BIENESTAR MPAL	BASE	QUINCENA	GASTO CORRIENTE	RECURSOS FEDERALES	1528025	PARTICIPACIONES	-	-	112,729.77	-	-	-	11,272.97	-	-	6,406.50	23,100.37	-	-	64,439.52	-	18,036.76	28,797.05	9,448.86	3,721.49	277,953.28
808	CONSERJE	3090100	SEC DESARROLLO ECON	BASE	QUINCENA	GASTO CORRIENTE	RECURSOS FEDERALES	1528025	PARTICIPACIONES	-	-	112,729.77	-	-	-	5,636.49	-	-	5,605.69	23,100.37	-	-	63,508.40	-	18,036.76	28,797.05	9,448.86	3,721.49	270,584.87
808	CONSERJE	3090200	DIR RE LA ACTI COME	BASE	QUINCENA	GASTO CORRIENTE	RECURSOS FEDERALES	1528025	PARTICIPACIONES	-	-	112,729.77	-	-	-	-	-	-	4,804.88	23,100.37	-	-	63,508.40	-	18,036.76	28,797.05	9,448.86	3,721.49	264,147.56
808	CONSERJE	3100100	SEC FOM TURÍSTICO	BASE	QUINCENA	GASTO CORRIENTE	RECURSOS FEDERALES	1528025	PARTICIPACIONES	-	-	112,729.77	-	-	-	-	-	-	4,804.88	23,100.37	-	-	64,216.54	-	18,036.76	28,797.05	9,448.86	3,721.49	264,855.70
808	CONSERJE	4040100	CONSEJERÍA JURÍDICA	BASE	QUINCENA	GASTO CORRIENTE	RECURSOS FEDERALES	1528025	PARTICIPACIONES	-	-	112,729.77	-	-	-	5,636.49	-	-	6,406.50	23,100.37	-	-	64,439.52	-	18,036.76	28,797.05	9,448.86	3,721.49	272,316.80
808	CONSERJE	5010100	SIST MPAL DIF	BASE	QUINCENA	GASTO CORRIENTE	RECURSOS FEDERALES	1528025	PARTICIPACIONES	-	-	112,729.77	-	-	-	-	-	-	4,804.88	23,100.37	-	-	64,216.54	-	18,036.76	28,797.05	9,448.86	3,721.49	264,855.70
808	CONSERJE	5010100	SIST MPAL DIF	BASE	QUINCENA	GASTO CORRIENTE	RECURSOS FEDERALES	1528025	PARTICIPACIONES	-	-	112,729.77	-	-	-	-	-	-	4,804.88	23,100.37	-	-	64,216.54	-	18,036.76	28,797.05	9,448.86	3,721.49	264,855.70
808	CONSERJE	5010100	SIST MPAL DIF	BASE	QUINCENA	GASTO CORRIENTE	RECURSOS FEDERALES	1528025	PARTICIPACIONES	-	-	112,729.77	-	-	-	-	-	-	4,004.06	23,100.37	-	-	62,911.60	-	18,036.76	28,797.05	9,448.86	3,721.49	262,749.94
808	CONSERJE	5010100	SIST MPAL DIF	BASE	QUINCENA	GASTO CORRIENTE	RECURSOS FEDERALES	1528025	PARTICIPACIONES	-	-	112,729.77	-	-	-	-	-	-	4,004.06	23,100.37	-	-	62,911.60	-	18,036.76	28,797.05	9,448.86	3,721.49	262,749.94
808	CONSERJE	5030100	INS MPAL MUJERES	BASE	QUINCENA	GASTO CORRIENTE	RECURSOS FEDERALES	1528025	PARTICIPACIONES	-	-	112,729.77	-	-	-	5,636.49	-	-	5,605.69	23,100.37	-	-	64,216.54	-	18,036.76	28,797.05	9,448.86	3,721.49	271,293.01
809	ASEADOR	3020100	TESORERIA MUNICIPAL	BASE	QUINCENA	GASTO CORRIENTE	RECURSOS FEDERALES	1528025	PARTICIPACIONES	-	-	104,525.09	-	-	-	5,226.25	-	-	5,568.96	21,419.08	-	-	62,643.60	-	16,724.01	28,797.05	9,448.86	3,721.49	258,074.37
809	ASEADOR	3040300	DIR MERCADOS	BASE	SEMANA	GASTO CORRIENTE	RECURSOS FEDERALES	1528025	PARTICIPACIONES	-	-	104,525.09	-	-	-	5,226.25	-	-	5,940.23	21,419.08	34,413.31	-	62,643.60	-	16,724.01	28,797.05	9,448.86	3,721.49	292,858.95
809	ASEADOR	3040300	DIR MERCADOS	BASE	SEMANA	GASTO CORRIENTE	RECURSOS FEDERALES	1528025	PARTICIPACIONES	-	-	104,525.09	-	-	-	-	-	-	4,455.16	21,419.08	41,695.80	-	62,551.78	-	16,724.01	28,797.05	9,448.86	3,721.49	293,338.31
809	ASEADOR	3050200	DIR CAPITAL HUMANO	BASE	SEMANA	GASTO CORRIENTE	RECURSOS FEDERALES	1528025	PARTICIPACIONES	-	-	104,525.09	-	-	-	-	-	-	4,455.16	21,419.08	-	-	62,079.58	-	16,724.01	28,797.05	9,448.86	3,721.49	251,170.32
809	ASEADOR	3050300	DIR REC MATERIALES	BASE	QUINCENA	GASTO CORRIENTE	RECURSOS FEDERALES	1528025	PARTICIPACIONES	-	-	108,681.52	-	-	-	5,434.07	-	-	5,404.39	22,270.81	-	-	63,676.03	-	17,389.04	28,797.05	9,448.86	3,721.49	264,823.23
809	ASEADOR	3070200	DIR ASEO PÚBLICO	BASE	SEMANA	GASTO CORRIENTE	RECURSOS FEDERALES	1528025	PARTICIPACIONES	-	-	104,525.09	-	-	-	15,678.76	-	-	5,940.23	21,419.08	42,124.19	-	62,643.60	-	16,724.01	28,797.05	9,448.86	3,721.49	311,022.32
809	ASEADOR	3070200	DIR ASEO PÚBLICO	BASE	SEMANA	GASTO CORRIENTE	RECURSOS FEDERALES	1528025	PARTICIPACIONES	-	-	104,525.09	-	-	-	10,452.51	-	-	5,940.23	21,419.08	86,247.47	-	62,079.58	-	16,724.01	28,797.05	9,448.86	3,721.49	349,355.34
809	ASEADOR	5010100	SIST MPAL DIF	BASE	SEMANA	GASTO CORRIENTE	RECURSOS FEDERALES	1528025	PARTICIPACIONES	-	-	104,525.09	-	-	-	5,226.25	-	-	5,940.23	21,419.08	34,413.31	-	62,643.60	-	16,724.01	28,797.05	9,448.86	3,721.49	292,858.95
809	ASEADOR	5010100	SIST MPAL DIF	BASE	SEMANA	GASTO CORRIENTE	RECURSOS FEDERALES	1528025	PARTICIPACIONES	-	-	104,525.09	-	-	-	5,226.25	-	-	5,940.23	21,419.08	34,413.31	-	62,079.58	-	16,724.01	28,797.05	9,448.86	3,721.49	292,294.94
810	ASEADOR DE INODOROS	3020100	TESORERIA MUNICIPAL	BASE	QUINCENA	GASTO CORRIENTE	RECURSOS FEDERALES	1528025	PARTICIPACIONES	-	-	104,525.09	-	-	-	5,226.25	-	-	5,940.23	21,419.08	-	-	62,079.58	-	16,724.01	28,797.05	9,448.86	3,721.49	257,881.62
810	ASEADOR DE INODOROS	3070200	DIR ASEO PÚBLICO	BASE	SEMANA	GASTO CORRIENTE	RECURSOS FEDERALES	1528025	PARTICIPACIONES	-	-	104,525.09	-	-	-	5,226.25	-	-	5,197.70	21,419.08	86,247.47	-	62,551.78	-	16,724.01	28,797.05	9,448.86	3,721.49	343,858.76
810	ASEADOR DE INODOROS	3070200	DIR ASEO PÚBLICO	BASE	SEMANA	GASTO CORRIENTE	RECURSOS FEDERALES	1528025	PARTICIPACIONES	-	-	104,525.09	-	-	-	10,452.51	-	-	5,940.23	21,419.08	41,695.80	-	62,551.78	-	16,724.01	28,797.05	9,448.86	3,721.49	305,275.88
810	ASEADOR DE INODOROS	3070200	DIR ASEO PÚBLICO	BASE	SEMANA	GASTO CORRIENTE	RECURSOS FEDERALES	1528025	PARTICIPACIONES	-	-	104,525.09	-	-	-	-	-	-	3,712.65	21,419.08	41,695.80	-	62,079.58	-	16,724.01	28,797.05	9,448.86	3,721.49	292,123.58
810	ASEADOR DE INODOROS	5010100	SIST MPAL DIF	BASE	SEMANA	GASTO CORRIENTE	RECURSOS FEDERALES	1528025	PARTICIPACIONES	-	-	104,525.09	-	-	-	10,452.51	-	-	5,940.23	21,419.08	34,413.31	-	62,643.60	-	16,724.01	28,797.05	9,448.86	3,721.49	298,085.20
811	BARRENDERO	3030100	SEC OBRAS P DES URB	BASE	QUINCENA	GASTO CORRIENTE	RECURSOS FEDERALES	1528025	PARTICIPACIONES	-	-	103,047.92	-	-	-	-	-	-	3,660.17	21,116.38	-	-	62,524.39	-	16,487.67	28,797.05	9,448.86	3,721.49	248,803.91
811	BARRENDERO	3040300	DIR MERCADOS	BASE	SEMANA	GASTO CORRIENTE	RECURSOS FEDERALES	1528025	PARTICIPACIONES	-	-	103,047.92	-	-	-	10,304.79	-	-	5,856.28	21,116.38	33,926.98	-	62,482.89	-	16,487.67	28,797.05	9,448.86	3,721.49	295,190.29
811	BARRENDERO	3040300	DIR MERCADOS	BASE	SEMANA	GASTO CORRIENTE	RECURSOS FEDERALES	1528025	PARTICIPACIONES	-	-	103,047.92	-	-	-	5,152.39	-	-	5,124.24	21,116.38	-	-	62,482.89	-	16,487.67	28,797.05	9,448.86	3,721.49	255,378.88

CLAVE DE LA CATEGORÍA	PLAZA/PUESTO	UNIDAD EJECUTORA	ADSCRIPCIÓN	TIPO DE CONTRATO	TIPO DE NÓMINA	TIPO DE GASTO	RAMO	FUENTE DE FINANC.	SUBFUENTE DE FINANCIAMIENTO /CRI	DIETAS	SUELDOS CONFIANZA	SALARIOS SINDICALIZADOS	SUELDOS POLICIA Y TRANSITO	SUELDOS CONTRATO	SUELDOS SUPLENTES	QUINQUENIOS SINDICATO	QUINQUENIOS CONFIANZA	ESTIMULO ECONOMICO	PRIMA VACACIONAL	AGUINALDO	HORAS EXTRAS	COMPEN-SACIONES ADICIONALES	PRESTACIONES CONTRACTUALES	ESTIMULO ECONOMICO OPERATIVOS CONJUNTOS	APORTACIONES A PENSIONES PATRONAL	APORTACIONES DE SEGURIDAD SOCIAL	CUOTAS RETIRO IMSS	CESANTIA Y VEJEZ IMSS	TOTAL
811	BARRENDERO	3040300	DIR MERCADOS	BASE	SEMANA	GASTO CORRIENTE	RECURSOS FEDERALES	1528025	PARTICIPACIONES	-	-	103,047.92	-	-	-	10,304.79	-	-	5,856.28	21,116.38	33,504.65	-	62,391.08	-	16,487.67	28,797.05	9,448.86	3,721.49	294,676.14
811	BARRENDERO	3040300	DIR MERCADOS	BASE	SEMANA	GASTO CORRIENTE	RECURSOS FEDERALES	1528025	PARTICIPACIONES	-	-	103,047.92	-	-	-	5,152.39	-	-	5,856.28	21,116.38	33,504.65	-	62,391.08	-	16,487.67	28,797.05	9,448.86	3,721.49	289,523.74
811	BARRENDERO	3040300	DIR MERCADOS	BASE	SEMANA	GASTO CORRIENTE	RECURSOS FEDERALES	1528025	PARTICIPACIONES	-	-	103,047.92	-	-	-	5,152.39	-	-	5,856.28	21,116.38	70,387.92	-	61,918.88	-	16,487.67	28,797.05	9,448.86	3,721.49	325,934.81
811	BARRENDERO	3040300	DIR MERCADOS	BASE	SEMANA	GASTO CORRIENTE	RECURSOS FEDERALES	1528025	PARTICIPACIONES	-	-	103,047.92	-	-	-	5,152.39	-	-	5,124.24	21,116.38	70,387.92	-	61,918.88	-	16,487.67	28,797.05	9,448.86	3,721.49	325,202.79
811	BARRENDERO	3040300	DIR MERCADOS	BASE	SEMANA	GASTO CORRIENTE	RECURSOS FEDERALES	1528025	PARTICIPACIONES	-	-	103,047.92	-	-	-	5,152.39	-	-	5,124.24	21,116.38	70,387.92	-	61,918.88	-	16,487.67	28,797.05	9,448.86	3,721.49	325,202.79
811	BARRENDERO	3040300	DIR MERCADOS	BASE	SEMANA	GASTO CORRIENTE	RECURSOS FEDERALES	1528025	PARTICIPACIONES	-	-	103,047.92	-	-	-	-	-	-	4,758.22	21,116.38	70,387.92	-	61,918.88	-	16,487.67	28,797.05	9,448.86	3,721.49	319,684.36
811	BARRENDERO	3040300	DIR MERCADOS	BASE	SEMANA	GASTO CORRIENTE	RECURSOS FEDERALES	1528025	PARTICIPACIONES	-	-	103,047.92	-	-	-	5,152.39	-	-	5,856.28	21,116.38	33,504.65	-	61,918.88	-	16,487.67	28,797.05	9,448.86	3,721.49	289,051.54
811	BARRENDERO	3040300	DIR MERCADOS	BASE	SEMANA	GASTO CORRIENTE	RECURSOS FEDERALES	1528025	PARTICIPACIONES	-	-	103,047.92	-	-	-	15,457.19	-	-	6,222.29	21,116.38	-	-	61,918.88	-	16,487.67	28,797.05	9,448.86	3,721.49	266,217.70
811	BARRENDERO	3050200	DIR CAPITAL HUMANO	BASE	SEMANA	GASTO CORRIENTE	RECURSOS FEDERALES	1528025	PARTICIPACIONES	-	-	103,047.92	-	-	-	20,609.59	-	-	6,588.31	21,116.38	-	-	62,301.41	-	16,487.67	28,797.05	9,448.86	3,721.49	272,118.64
811	BARRENDERO	3070100	SEC SERV MPALES	BASE	SEMANA	GASTO CORRIENTE	RECURSOS FEDERALES	1528025	PARTICIPACIONES	-	-	103,047.92	-	-	-	10,304.79	-	-	5,856.28	21,116.38	85,028.61	-	62,391.08	-	16,487.67	28,797.05	9,448.86	3,721.49	346,200.09
811	BARRENDERO	3070200	DIR ASEO PÚBLICO	BASE	SEMANA	GASTO CORRIENTE	RECURSOS FEDERALES	1528025	PARTICIPACIONES	-	-	103,047.92	-	-	-	25,761.98	-	-	7,686.36	21,116.38	85,028.61	-	70,556.08	-	16,487.67	28,797.05	9,448.86	3,721.49	371,652.37
811	BARRENDERO	3070200	DIR ASEO PÚBLICO	BASE	SEMANA	GASTO CORRIENTE	RECURSOS FEDERALES	1528025	PARTICIPACIONES	-	-	103,047.92	-	-	-	25,761.98	-	-	7,686.36	21,116.38	41,106.55	-	70,556.08	-	16,487.67	28,797.05	9,448.86	3,721.49	327,730.31
811	BARRENDERO	3070200	DIR ASEO PÚBLICO	BASE	SEMANA	GASTO CORRIENTE	RECURSOS FEDERALES	1528025	PARTICIPACIONES	-	-	103,047.92	-	-	-	25,761.98	-	-	7,686.36	21,116.38	41,106.55	-	70,556.08	-	16,487.67	28,797.05	9,448.86	3,721.49	327,730.31
811	BARRENDERO	3070200	DIR ASEO PÚBLICO	BASE	SEMANA	GASTO CORRIENTE	RECURSOS FEDERALES	1528025	PARTICIPACIONES	-	-	103,047.92	-	-	-	25,761.98	-	-	7,320.34	21,116.38	41,106.55	-	69,148.31	-	16,487.67	28,797.05	9,448.86	3,721.49	325,956.53
811	BARRENDERO	3070200	DIR ASEO PÚBLICO	BASE	SEMANA	GASTO CORRIENTE	RECURSOS FEDERALES	1528025	PARTICIPACIONES	-	-	103,047.92	-	-	-	25,761.98	-	-	7,320.34	21,116.38	41,106.55	-	69,148.31	-	16,487.67	28,797.05	9,448.86	3,721.49	325,956.53
811	BARRENDERO	3070200	DIR ASEO PÚBLICO	BASE	SEMANA	GASTO CORRIENTE	RECURSOS FEDERALES	1528025	PARTICIPACIONES	-	-	103,047.92	-	-	-	20,609.59	-	-	6,588.31	21,116.38	85,028.61	-	68,866.76	-	16,487.67	28,797.05	9,448.86	3,721.49	363,712.61
811	BARRENDERO	3070200	DIR ASEO PÚBLICO	BASE	SEMANA	GASTO CORRIENTE	RECURSOS FEDERALES	1528025	PARTICIPACIONES	-	-	103,047.92	-	-	-	20,609.59	-	-	6,588.31	21,116.38	85,028.61	-	68,866.76	-	16,487.67	28,797.05	9,448.86	3,721.49	363,712.61
811	BARRENDERO	3070200	DIR ASEO PÚBLICO	BASE	SEMANA	GASTO CORRIENTE	RECURSOS FEDERALES	1528025	PARTICIPACIONES	-	-	103,047.92	-	-	-	20,609.59	-	-	6,588.31	21,116.38	85,028.61	-	68,866.76	-	16,487.67	28,797.05	9,448.86	3,721.49	363,712.61
811	BARRENDERO	3070200	DIR ASEO PÚBLICO	BASE	SEMANA	GASTO CORRIENTE	RECURSOS FEDERALES	1528025	PARTICIPACIONES	-	-	103,047.92	-	-	-	20,609.59	-	-	6,588.31	21,116.38	85,028.61	-	68,866.76	-	16,487.67	28,797.05	9,448.86	3,721.49	363,712.61
811	BARRENDERO	3070200	DIR ASEO PÚBLICO	BASE	SEMANA	GASTO CORRIENTE	RECURSOS FEDERALES	1528025	PARTICIPACIONES	-	-	103,047.92	-	-	-	20,609.59	-	-	6,588.31	21,116.38	85,028.61	-	68,866.76	-	16,487.67	28,797.05	9,448.86	3,721.49	363,712.61
811	BARRENDERO	3070200	DIR ASEO PÚBLICO	BASE	SEMANA	GASTO CORRIENTE	RECURSOS FEDERALES	1528025	PARTICIPACIONES	-	-	103,047.92	-	-	-	20,609.59	-	-	6,588.31	21,116.38	85,028.61	-	68,866.76	-	16,487.67	28,797.05	9,448.86	3,721.49	363,712.61
811	BARRENDERO	3070200	DIR ASEO PÚBLICO	BASE	SEMANA	GASTO CORRIENTE	RECURSOS FEDERALES	1528025	PARTICIPACIONES	-	-	103,047.92	-	-	-	20,609.59	-	-	6,588.31	21,116.38	41,106.55	-	68,866.76	-	16,487.67	28,797.05	9,448.86	3,721.49	319,790.54
811	BARRENDERO	3070200	DIR ASEO PÚBLICO	BASE	SEMANA	GASTO CORRIENTE	RECURSOS FEDERALES	1528025	PARTICIPACIONES	-	-	103,047.92	-	-	-	20,609.59	-	-	6,588.31	21,116.38	33,504.65	-	68,866.76	-	16,487.67	28,797.05	9,448.86	3,721.49	312,188.65
811	BARRENDERO	3070200	DIR ASEO PÚBLICO	BASE	SEMANA	GASTO CORRIENTE	RECURSOS FEDERALES	1528025	PARTICIPACIONES	-	-	103,047.92	-	-	-	20,609.59	-	-	6,588.31	21,116.38	33,504.65	-	68,866.76	-	16,487.67	28,797.05	9,448.86	3,721.49	312,188.65
811	BARRENDERO	3070200	DIR ASEO PÚBLICO	BASE	QUINCENA	GASTO CORRIENTE	RECURSOS FEDERALES	1528025	PARTICIPACIONES	-	-	103,047.92	-	-	-	5,152.39	-	-	5,856.28	21,116.38	-	-	63,049.06	-	16,487.67	28,797.05	9,448.86	3,721.49	256,677.08
811	BARRENDERO	3070200	DIR ASEO PÚBLICO	BASE	QUINCENA	GASTO CORRIENTE	RECURSOS FEDERALES	1528025	PARTICIPACIONES	-	-	103,047.92	-	-	-	-	-	-	4,392.20	21,116.38	-	-	63,049.06	-	16,487.67	28,797.05	9,448.86	3,721.49	250,060.61
811	BARRENDERO	3070200	DIR ASEO PÚBLICO	BASE	SEMANA	GASTO CORRIENTE	RECURSOS FEDERALES	1528025	PARTICIPACIONES	-	-	103,047.92	-	-	-	-	-	-	4,026.18	21,116.38	-	-	63,049.06	-	16,487.67	28,797.05	9,448.86	3,721.49	249,694.59
811	BARRENDERO	3070200	DIR ASEO PÚBLICO	BASE	SEMANA	GASTO CORRIENTE	RECURSOS FEDERALES	1528025	PARTICIPACIONES	-	-	103,047.92	-	-	-	5,152.39	-	-	5,856.28	21,116.38	40,825.00	-	62,826.08	-	16,487.67	28,797.05	9,448.86	3,721.49	297,279.08
811	BARRENDERO	3070200	DIR ASEO PÚBLICO	BASE	SEMANA	GASTO CORRIENTE	RECURSOS FEDERALES	1528025	PARTICIPACIONES	-	-	103,047.92	-	-	-	5,152.39	-	-	5,856.28	21,116.38	85,450.93	-	62,482.89	-	16,487.67	28,797.05	9,448.86	3,721.49	341,561.84
811	BARRENDERO	3070200	DIR ASEO PÚBLICO	BASE	SEMANA	GASTO CORRIENTE	RECURSOS FEDERALES	1528025	PARTICIPACIONES	-	-	103,047.92	-	-	-	-	-	-	4,392.20	21,116.38	85,450.93	-	62,482.89	-	16,487.67	28,797.05	9,448.86	3,721.49	334,945.38
811	BARRENDERO	3070200	DIR ASEO PÚBLICO	BASE	SEMANA	GASTO CORRIENTE	RECURSOS FEDERALES	1528025	PARTICIPACIONES	-	-	103,047.92	-	-	-	-	-	-	4,026.18	21,116.38	70,810.25	-	62,482.89	-	16,487.67	28,797.05	9,448.86	3,721.49	319,938.67
811	BARRENDERO	3070200	DIR ASEO PÚBLICO	BASE	SEMANA	GASTO CORRIENTE	RECURSOS FEDERALES	1528025	PARTICIPACIONES	-	-	103,047.92	-	-	-	5,152.39	-	-	5,856.28	21,116.38	41,528.87	-	62,482.89	-	16,487.67	28,797.05	9,448.86	3,721.49	297,639.78

CLAVE DE LA CATEGORÍA	PLAZA/PUESTO	UNIDAD EJECUTORA	ADSCRIPCIÓN	TIPO DE CONTRATO	TIPO DE NÓMINA	TIPO DE GASTO	RAMO	FUENTE DE FINANC.	SUBFUENTE DE FINANCIAMIENTO /CRI	DIETAS	SUELDOS CONFIANZA	SALARIOS SINDICALIZADOS	SUELDOS POLICIA Y TRANSITO	SUELDOS CONTRATO	SUELDOS SUPLENTES	QUINQUENIOS SINDICATO	QUINQUENIOS CONFIANZA	ESTIMULO ECONOMICO	PRIMA VACACIONAL	AGUINALDO	HORAS EXTRAS	COMPEN-SACIONES ADICIONALES	PRESTACIONES CONTRACTUALES	ESTIMULO ECONOMICO OPERATIVOS CONJUNTOS	APORTACIONES A PENSIONES PATRONAL	APORTACIONES DE SEGURIDAD SOCIAL	CUOTAS RETIRO IMSS	CESANTIA Y VEJEZ IMSS	TOTAL
811	BARRENDERO	3070200	DIR ASEO PÚBLICO	BASE	SEMANA	GASTO CORRIENTE	RECURSOS FEDERALES	1528025	PARTICIPACIONES	-	-	103,047.92	-	-	-	5,152.39	-	-	5,124.24	21,116.38	41,528.87	-	62,482.89	-	16,487.67	28,797.05	9,448.86	3,721.49	296,907.75
811	BARRENDERO	3070200	DIR ASEO PÚBLICO	BASE	SEMANA	GASTO CORRIENTE	RECURSOS FEDERALES	1528025	PARTICIPACIONES	-	-	103,047.92	-	-	-	5,152.39	-	-	5,124.24	21,116.38	41,528.87	-	62,482.89	-	16,487.67	28,797.05	9,448.86	3,721.49	296,907.75
811	BARRENDERO	3070200	DIR ASEO PÚBLICO	BASE	SEMANA	GASTO CORRIENTE	RECURSOS FEDERALES	1528025	PARTICIPACIONES	-	-	103,047.92	-	-		5,152.39	-	-	5,124.24	21,116.38	41,528.87	-	62,482.89	-	16,487.67	28,797.05	9,448.86	3,721.49	296,907.75
811	BARRENDERO	3070200	DIR ASEO PÚBLICO	BASE	SEMANA	GASTO CORRIENTE	RECURSOS FEDERALES	1528025	PARTICIPACIONES	-	-	103,047.92	-	-	-	-	-	-	4,758.22	21,116.38	41,528.87	-	62,482.89	-	16,487.67	28,797.05	9,448.86	3,721.49	291,389.33
811	BARRENDERO	3070200	DIR ASEO PÚBLICO	BASE	SEMANA	GASTO CORRIENTE	RECURSOS FEDERALES	1528025	PARTICIPACIONES	-	-	103,047.92	-	-	-	-	-	-	4,758.22	21,116.38	41,528.87	-	62,482.89	-	16,487.67	28,797.05	9,448.86	3,721.49	291,389.33
811	BARRENDERO	3070200	DIR ASEO PÚBLICO	BASE	SEMANA	GASTO CORRIENTE	RECURSOS FEDERALES	1528025	PARTICIPACIONES	-	-	103,047.92	-	-	-	-	-	-	4,392.20	21,116.38	41,528.87	-	62,482.89	-	16,487.67	28,797.05	9,448.86	3,721.49	291,023.32
811	BARRENDERO	3070200	DIR ASEO PÚBLICO	BASE	SEMANA	GASTO CORRIENTE	RECURSOS FEDERALES	1528025	PARTICIPACIONES	-	-	103,047.92	-	-	-	5,152.39	-	-	5,124.24	21,116.38	-	-	62,482.89	-	16,487.67	28,797.05	9,448.86	3,721.49	255,378.88
811	BARRENDERO	3070200	DIR ASEO PÚBLICO	BASE	SEMANA	GASTO CORRIENTE	RECURSOS FEDERALES	1528025	PARTICIPACIONES	-	-	103,047.92	-	-	-	15,457.19	-	-	5,856.28	21,116.38	121,911.87	-	62,391.08	-	16,487.67	28,797.05	9,448.86	3,721.49	388,235.76
811	BARRENDERO	3070200	DIR ASEO PÚBLICO	BASE	SEMANA	GASTO CORRIENTE	RECURSOS FEDERALES	1528025	PARTICIPACIONES	-	-	103,047.92	-	-	-	10,304.79	-	-	5,856.28	21,116.38	121,911.87	-	62,391.08	-	16,487.67	28,797.05	9,448.86	3,721.49	383,083.36
811	BARRENDERO	3070200	DIR ASEO PÚBLICO	BASE	SEMANA	GASTO CORRIENTE	RECURSOS FEDERALES	1528025	PARTICIPACIONES	-	-	103,047.92	-	-	-	30,914.37	-	-	8,052.38	21,116.38	85,028.61	-	62,391.08	-	16,487.67	28,797.05	9,448.86	3,721.49	369,005.78
811	BARRENDERO	3070200	DIR ASEO PÚBLICO	BASE	SEMANA	GASTO CORRIENTE	RECURSOS FEDERALES	1528025	PARTICIPACIONES	-	-	103,047.92	-	-	-	30,914.37	-	-	8,052.38	21,116.38	85,028.61	-	62,391.08	-	16,487.67	28,797.05	9,448.86	3,721.49	369,005.78
811	BARRENDERO	3070200	DIR ASEO PÚBLICO	BASE	SEMANA	GASTO CORRIENTE	RECURSOS FEDERALES	1528025	PARTICIPACIONES	-	-	103,047.92	-	-	-	30,914.37	-	-	8,052.38	21,116.38	85,028.61	-	62,391.08	-	16,487.67	28,797.05	9,448.86	3,721.49	369,005.78
811	BARRENDERO	3070200	DIR ASEO PÚBLICO	BASE	SEMANA	GASTO CORRIENTE	RECURSOS FEDERALES	1528025	PARTICIPACIONES	-	-	103,047.92	-	-	-	30,914.37	-	-	8,052.38	21,116.38	85,028.61	-	62,391.08	-	16,487.67	28,797.05	9,448.86	3,721.49	369,005.78
811	BARRENDERO	3070200	DIR ASEO PÚBLICO	BASE	SEMANA	GASTO CORRIENTE	RECURSOS FEDERALES	1528025	PARTICIPACIONES	-	-	103,047.92	-	-	-	30,914.37	-	-	8,052.38	21,116.38	85,028.61	-	62,391.08	-	16,487.67	28,797.05	9,448.86	3,721.49	369,005.78
811	BARRENDERO	3070200	DIR ASEO PÚBLICO	BASE	SEMANA	GASTO CORRIENTE	RECURSOS FEDERALES	1528025	PARTICIPACIONES	-	-	103,047.92	-	-	-	30,914.37	-	-	8,052.38	21,116.38	85,028.61	-	62,391.08	-	16,487.67	28,797.05	9,448.86	3,721.49	369,005.78
811	BARRENDERO	3070200	DIR ASEO PÚBLICO	BASE	SEMANA	GASTO CORRIENTE	RECURSOS FEDERALES	1528025	PARTICIPACIONES	-	-	103,047.92	-	-	-	25,761.98	-	-	7,686.36	21,116.38	85,028.61	-	62,391.08	-	16,487.67	28,797.05	9,448.86	3,721.49	363,487.37
811	BARRENDERO	3070200	DIR ASEO PÚBLICO	BASE	SEMANA	GASTO CORRIENTE	RECURSOS FEDERALES	1528025	PARTICIPACIONES	-	-	103,047.92	-	-	-	25,761.98	-	-	7,320.34	21,116.38	85,028.61	-	62,391.08	-	16,487.67	28,797.05	9,448.86	3,721.49	363,121.35
811	BARRENDERO	3070200	DIR ASEO PÚBLICO	BASE	SEMANA	GASTO CORRIENTE	RECURSOS FEDERALES	1528025	PARTICIPACIONES	-	-	103,047.92	-	-	-	25,761.98	-	-	7,320.34	21,116.38	85,028.61	-	62,391.08	-	16,487.67	28,797.05	9,448.86	3,721.49	363,121.35
811	BARRENDERO	3070200	DIR ASEO PÚBLICO	BASE	SEMANA	GASTO CORRIENTE	RECURSOS FEDERALES	1528025	PARTICIPACIONES	-	-	103,047.92	-	-	-	25,761.98	-	-	7,320.34	21,116.38	85,028.61	-	62,391.08	-	16,487.67	28,797.05	9,448.86	3,721.49	363,121.35
811	BARRENDERO	3070200	DIR ASEO PÚBLICO	BASE	SEMANA	GASTO CORRIENTE	RECURSOS FEDERALES	1528025	PARTICIPACIONES	-	-	103,047.92	-	-	-	25,761.98	-	-	7,320.34	21,116.38	85,028.61	-	62,391.08	-	16,487.67	28,797.05	9,448.86	3,721.49	363,121.35
811	BARRENDERO	3070200	DIR ASEO PÚBLICO	BASE	SEMANA	GASTO CORRIENTE	RECURSOS FEDERALES	1528025	PARTICIPACIONES	-	-	103,047.92	-	-	-	25,761.98	-	-	7,320.34	21,116.38	85,028.61	-	62,391.08	-	16,487.67	28,797.05	9,448.86	3,721.49	363,121.35
811	BARRENDERO	3070200	DIR ASEO PÚBLICO	BASE	SEMANA	GASTO CORRIENTE	RECURSOS FEDERALES	1528025	PARTICIPACIONES	-	-	103,047.92	-	-	-	20,609.59	-	-	6,954.33	21,116.38	85,028.61	-	62,391.08	-	16,487.67	28,797.05	9,448.86	3,721.49	357,602.94
811	BARRENDERO	3070200	DIR ASEO PÚBLICO	BASE	SEMANA	GASTO CORRIENTE	RECURSOS FEDERALES	1528025	PARTICIPACIONES	-	-	103,047.92	-	-	-	20,609.59	-	-	6,954.33	21,116.38	85,028.61	-	62,391.08	-	16,487.67	28,797.05	9,448.86	3,721.49	357,602.94
811	BARRENDERO	3070200	DIR ASEO PÚBLICO	BASE	SEMANA	GASTO CORRIENTE	RECURSOS FEDERALES	1528025	PARTICIPACIONES	-	-	103,047.92	-	-	-	20,609.59	-	-	6,954.33	21,116.38	85,028.61	-	62,391.08	-	16,487.67	28,797.05	9,448.86	3,721.49	357,602.94
811	BARRENDERO	3070200	DIR ASEO PÚBLICO	BASE	SEMANA	GASTO CORRIENTE	RECURSOS FEDERALES	1528025	PARTICIPACIONES	-	-	103,047.92	-	-	-	20,609.59	-	-	6,954.33	21,116.38	85,028.61	-	62,391.08	-	16,487.67	28,797.05	9,448.86	3,721.49	357,602.94
811	BARRENDERO	3070200	DIR ASEO PÚBLICO	BASE	SEMANA	GASTO CORRIENTE	RECURSOS FEDERALES	1528025	PARTICIPACIONES	-	-	103,047.92	-	-	-	20,609.59	-	-	6,954.33	21,116.38	85,028.61	-	62,391.08	-	16,487.67	28,797.05	9,448.86	3,721.49	357,602.94
811	BARRENDERO	3070200	DIR ASEO PÚBLICO	BASE	SEMANA	GASTO CORRIENTE	RECURSOS FEDERALES	1528025	PARTICIPACIONES	-	-	103,047.92	-	-	-	20,609.59	-	-	6,954.33	21,116.38	85,028.61	-	62,391.08	-	16,487.67	28,797.05	9,448.86	3,721.49	357,602.94
811	BARRENDERO	3070200	DIR ASEO PÚBLICO	BASE	SEMANA	GASTO CORRIENTE	RECURSOS FEDERALES	1528025	PARTICIPACIONES	-	-	103,047.92	-	-	-	20,609.59	-	-	6,954.33	21,116.38	85,028.61	-	62,391.08	-	16,487.67	28,797.05	9,448.86	3,721.49	357,602.94
811	BARRENDERO	3070200	DIR ASEO PÚBLICO	BASE	SEMANA	GASTO CORRIENTE	RECURSOS FEDERALES	1528025	PARTICIPACIONES	-	-	103,047.92	-	-	-	20,609.59	-	-	6,588.31	21,116.38	85,028.61	-	62,391.08	-	16,487.67	28,797.05	9,448.86	3,721.49	357,236.92
811	BARRENDERO	3070200	DIR ASEO PÚBLICO	BASE	SEMANA	GASTO CORRIENTE	RECURSOS FEDERALES	1528025	PARTICIPACIONES	-	-	103,047.92	-	-	-	20,609.59	-	-	6,588.31	21,116.38	85,028.61	-	62,391.08	-	16,487.67	28,797.05	9,448.86	3,721.49	357,236.92

CLAVE DE LA CATEGORÍA	PLAZA/PUESTO	UNIDAD EJECUTORA	ADSCRIPCIÓN	TIPO DE CONTRATO	TIPO DE NÓMINA	TIPO DE GASTO	RAMO	FUENTE DE FINANC.	SUBFUENTE DE FINANCIAMIENTO /CRI	DIETAS	SUELDOS CONFIANZA	SALARIOS SINDICALIZADOS	SUELDOS POLICIA Y TRANSITO	SUELDOS CONTRATO	SUELDOS SUPLENTES	QUINQUENIOS SINDICATO	QUINQUENIOS CONFIANZA	ESTIMULO ECONOMICO	PRIMA VACACIONAL	AGUINALDO	HORAS EXTRAS	COMPEN-SACIONES ADICIONALES	PRESTACIONES CONTRACTUALES	ESTIMULO ECONOMICO OPERATIVOS CONJUNTOS	APORTACIONES A PENSIONES PATRONAL	APORTACIONES DE SEGURIDAD SOCIAL	CUOTAS RETIRO IMSS	CESANTIA Y VEJEZ IMSS	TOTAL
811	BARRENDERO	3070200	DIR ASEO PÚBLICO	BASE	SEMANA	GASTO CORRIENTE	RECURSOS FEDERALES	1528025	PARTICIPACIONES	-	-	103,047.92	-	-	-	15,457.19	-	-	6,588.31	21,116.38	85,028.61	-	62,391.08	-	16,487.67	28,797.05	9,448.86	3,721.49	352,084.53
811	BARRENDERO	3070200	DIR ASEO PÚBLICO	BASE	SEMANA	GASTO CORRIENTE	RECURSOS FEDERALES	1528025	PARTICIPACIONES	-	-	103,047.92	-	-	-	15,457.19	-	-	6,588.31	21,116.38	85,028.61	-	62,391.08	-	16,487.67	28,797.05	9,448.86	3,721.49	352,084.53
811	BARRENDERO	3070200	DIR ASEO PÚBLICO	BASE	SEMANA	GASTO CORRIENTE	RECURSOS FEDERALES	1528025	PARTICIPACIONES	-	-	103,047.92	-	-	-	15,457.19	-	-	6,222.29	21,116.38	85,028.61	-	62,391.08	-	16,487.67	28,797.05	9,448.86	3,721.49	351,718.51
811	BARRENDERO	3070200	DIR ASEO PÚBLICO	BASE	SEMANA	GASTO CORRIENTE	RECURSOS FEDERALES	1528025	PARTICIPACIONES	-	-	103,047.92	-	-	-	15,457.19	-	-	6,222.29	21,116.38	85,028.61	-	62,391.08	-	16,487.67	28,797.05	9,448.86	3,721.49	351,718.51
811	BARRENDERO	3070200	DIR ASEO PÚBLICO	BASE	SEMANA	GASTO CORRIENTE	RECURSOS FEDERALES	1528025	PARTICIPACIONES	-	-	103,047.92	-	-	-	15,457.19	-	-	6,222.29	21,116.38	85,028.61	-	62,391.08	-	16,487.67	28,797.05	9,448.86	3,721.49	351,718.51
811	BARRENDERO	3070200	DIR ASEO PÚBLICO	BASE	SEMANA	GASTO CORRIENTE	RECURSOS FEDERALES	1528025	PARTICIPACIONES	-	-	103,047.92	-	-	-	15,457.19	-	-	6,222.29	21,116.38	85,028.61	-	62,391.08	-	16,487.67	28,797.05	9,448.86	3,721.49	351,718.51
811	BARRENDERO	3070200	DIR ASEO PÚBLICO	BASE	SEMANA	GASTO CORRIENTE	RECURSOS FEDERALES	1528025	PARTICIPACIONES	-	-	103,047.92	-	-	-	15,457.19	-	-	6,222.29	21,116.38	85,028.61	-	62,391.08	-	16,487.67	28,797.05	9,448.86	3,721.49	351,718.51
811	BARRENDERO	3070200	DIR ASEO PÚBLICO	BASE	SEMANA	GASTO CORRIENTE	RECURSOS FEDERALES	1528025	PARTICIPACIONES	-	-	103,047.92	-	-	-	15,457.19	-	-	6,222.29	21,116.38	85,028.61	-	62,391.08	-	16,487.67	28,797.05	9,448.86	3,721.49	351,718.51
811	BARRENDERO	3070200	DIR ASEO PÚBLICO	BASE	SEMANA	GASTO CORRIENTE	RECURSOS FEDERALES	1528025	PARTICIPACIONES	-	-	103,047.92	-	-	-	15,457.19	-	-	5,856.28	21,116.38	85,028.61	-	62,391.08	-	16,487.67	28,797.05	9,448.86	3,721.49	351,352.49
811	BARRENDERO	3070200	DIR ASEO PÚBLICO	BASE	SEMANA	GASTO CORRIENTE	RECURSOS FEDERALES	1528025	PARTICIPACIONES	-	-	103,047.92	-	-	-	15,457.19	-	-	5,856.28	21,116.38	85,028.61	-	62,391.08	-	16,487.67	28,797.05	9,448.86	3,721.49	351,352.49
811	BARRENDERO	3070200	DIR ASEO PÚBLICO	BASE	SEMANA	GASTO CORRIENTE	RECURSOS FEDERALES	1528025	PARTICIPACIONES	-	-	103,047.92	-	-	-	15,457.19	-	-	5,856.28	21,116.38	85,028.61	-	62,391.08	-	16,487.67	28,797.05	9,448.86	3,721.49	351,352.49
811	BARRENDERO	3070200	DIR ASEO PÚBLICO	BASE	SEMANA	GASTO CORRIENTE	RECURSOS FEDERALES	1528025	PARTICIPACIONES	-	-	103,047.92	-	-	-	10,304.79	-	-	5,856.28	21,116.38	85,028.61	-	62,391.08	-	16,487.67	28,797.05	9,448.86	3,721.49	346,200.09
811	BARRENDERO	3070200	DIR ASEO PÚBLICO	BASE	SEMANA	GASTO CORRIENTE	RECURSOS FEDERALES	1528025	PARTICIPACIONES	-	-	103,047.92	-	-	-	10,304.79	-	-	5,856.28	21,116.38	85,028.61	-	62,391.08	-	16,487.67	28,797.05	9,448.86	3,721.49	346,200.09
811	BARRENDERO	3070200	DIR ASEO PÚBLICO	BASE	SEMANA	GASTO CORRIENTE	RECURSOS FEDERALES	1528025	PARTICIPACIONES	-	-	103,047.92	-	-	-	10,304.79	-	-	5,856.28	21,116.38	85,028.61	-	62,391.08	-	16,487.67	28,797.05	9,448.86	3,721.49	346,200.09
811	BARRENDERO	3070200	DIR ASEO PÚBLICO	BASE	SEMANA	GASTO CORRIENTE	RECURSOS FEDERALES	1528025	PARTICIPACIONES	-	-	103,047.92	-	-	-	10,304.79	-	-	5,856.28	21,116.38	85,028.61	-	62,391.08	-	16,487.67	28,797.05	9,448.86	3,721.49	346,200.09
811	BARRENDERO	3070200	DIR ASEO PÚBLICO	BASE	SEMANA	GASTO CORRIENTE	RECURSOS FEDERALES	1528025	PARTICIPACIONES	-	-	103,047.92	-	-	-	10,304.79	-	-	5,856.28	21,116.38	85,028.61	-	62,391.08	-	16,487.67	28,797.05	9,448.86	3,721.49	346,200.09
811	BARRENDERO	3070200	DIR ASEO PÚBLICO	BASE	SEMANA	GASTO CORRIENTE	RECURSOS FEDERALES	1528025	PARTICIPACIONES	-	-	103,047.92	-	-	-	10,304.79	-	-	5,856.28	21,116.38	85,028.61	-	62,391.08	-	16,487.67	28,797.05	9,448.86	3,721.49	346,200.09
811	BARRENDERO	3070200	DIR ASEO PÚBLICO	BASE	SEMANA	GASTO CORRIENTE	RECURSOS FEDERALES	1528025	PARTICIPACIONES	-	-	103,047.92	-	-	-	10,304.79	-	-	5,856.28	21,116.38	85,028.61	-	62,391.08	-	16,487.67	28,797.05	9,448.86	3,721.49	346,200.09
811	BARRENDERO	3070200	DIR ASEO PÚBLICO	BASE	SEMANA	GASTO CORRIENTE	RECURSOS FEDERALES	1528025	PARTICIPACIONES	-	-	103,047.92	-	-	-	10,304.79	-	-	5,856.28	21,116.38	85,028.61	-	62,391.08	-	16,487.67	28,797.05	9,448.86	3,721.49	346,200.09
811	BARRENDERO	3070200	DIR ASEO PÚBLICO	BASE	SEMANA	GASTO CORRIENTE	RECURSOS FEDERALES	1528025	PARTICIPACIONES	-	-	103,047.92	-	-	-	10,304.79	-	-	5,856.28	21,116.38	85,028.61	-	62,391.08	-	16,487.67	28,797.05	9,448.86	3,721.49	346,200.09
811	BARRENDERO	3070200	DIR ASEO PÚBLICO	BASE	SEMANA	GASTO CORRIENTE	RECURSOS FEDERALES	1528025	PARTICIPACIONES	-	-	103,047.92	-	-	-	10,304.79	-	-	5,856.28	21,116.38	85,028.61	-	62,391.08	-	16,487.67	28,797.05	9,448.86	3,721.49	346,200.09
811	BARRENDERO	3070200	DIR ASEO PÚBLICO	BASE	SEMANA	GASTO CORRIENTE	RECURSOS FEDERALES	1528025	PARTICIPACIONES	-	-	103,047.92	-	-	-	10,304.79	-	-	5,856.28	21,116.38	85,028.61	-	62,391.08	-	16,487.67	28,797.05	9,448.86	3,721.49	346,200.09
811	BARRENDERO	3070200	DIR ASEO PÚBLICO	BASE	SEMANA	GASTO CORRIENTE	RECURSOS FEDERALES	1528025	PARTICIPACIONES	-	-	103,047.92	-	-	-	10,304.79	-	-	5,856.28	21,116.38	85,028.61	-	62,391.08	-	16,487.67	28,797.05	9,448.86	3,721.49	346,200.09
811	BARRENDERO	3070200	DIR ASEO PÚBLICO	BASE	SEMANA	GASTO CORRIENTE	RECURSOS FEDERALES	1528025	PARTICIPACIONES	-	-	103,047.92	-	-	-	10,304.79	-	-	5,856.28	21,116.38	85,028.61	-	62,391.08	-	16,487.67	28,797.05	9,448.86	3,721.49	346,200.09
811	BARRENDERO	3070200	DIR ASEO PÚBLICO	BASE	SEMANA	GASTO CORRIENTE	RECURSOS FEDERALES	1528025	PARTICIPACIONES	-	-	103,047.92	-	-	-	10,304.79	-	-	5,856.28	21,116.38	85,028.61	-	62,391.08	-	16,487.67	28,797.05	9,448.86	3,721.49	346,200.09
811	BARRENDERO	3070200	DIR ASEO PÚBLICO	BASE	SEMANA	GASTO CORRIENTE	RECURSOS FEDERALES	1528025	PARTICIPACIONES	-	-	103,047.92	-	-	-	10,304.79	-	-	5,856.28	21,116.38	85,028.61	-	62,391.08	-	16,487.67	28,797.05	9,448.86	3,721.49	346,200.09
811	BARRENDERO	3070200	DIR ASEO PÚBLICO	BASE	SEMANA	GASTO CORRIENTE	RECURSOS FEDERALES	1528025	PARTICIPACIONES	-	-	103,047.92	-	-	-	10,304.79	-	-	5,856.28	21,116.38	85,028.61	-	62,391.08	-	16,487.67	28,797.05	9,448.86	3,721.49	346,200.09

CLAVE DE LA CATEGORÍA	PLAZA/PUESTO	UNIDAD EJECUTORA	ADSCRIPCIÓN	TIPO DE CONTRATO	TIPO DE NÓMINA	TIPO DE GASTO	RAMO	FUENTE DE FINANC.	SUBFUENTE DE FINANCIAMIENTO /CRI	DIETAS	SUELDOS CONFIANZA	SALARIOS SINDICALIZADOS	SUELDOS POLICIA Y TRANSITO	SUELDOS CONTRATO	SUELDOS SUPLENTES	QUINQUENIOS SINDICATO	QUINQUENIOS CONFIANZA	ESTIMULO ECONOMICO	PRIMA VACACIONAL	AGUINALDO	HORAS EXTRAS	COMPEN-SACIONES ADICIONALES	PRESTACIONES CONTRACTUALES	ESTIMULO ECONOMICO OPERATIVOS CONJUNTOS	APORTACIONES A PENSIONES PATRONAL	APORTACIONES DE SEGURIDAD SOCIAL	CUOTAS RETIRO IMSS	CESANTIA Y VEJEZ IMSS	TOTAL
811	BARRENDERO	3070200	DIR ASEO PÚBLICO	BASE	SEMANA	GASTO CORRIENTE	RECURSOS FEDERALES	1528025	PARTICIPACIONES	-	-	103,047.92	-	-	-	10,304.79	-	-	5,856.28	21,116.38	85,028.61	-	62,391.08	-	16,487.67	28,797.05	9,448.86	3,721.49	346,200.09
811	BARRENDERO	3070200	DIR ASEO PÚBLICO	BASE	SEMANA	GASTO CORRIENTE	RECURSOS FEDERALES	1528025	PARTICIPACIONES	-	-	103,047.92	-	-	-	10,304.79	-	-	5,856.28	21,116.38	85,028.61	-	62,391.08	-	16,487.67	28,797.05	9,448.86	3,721.49	346,200.09
811	BARRENDERO	3070200	DIR ASEO PÚBLICO	BASE	SEMANA	GASTO CORRIENTE	RECURSOS FEDERALES	1528025	PARTICIPACIONES	-	-	103,047.92	-	-	-	10,304.79	-	-	5,856.28	21,116.38	85,028.61	-	62,391.08	-	16,487.67	28,797.05	9,448.86	3,721.49	346,200.09
811	BARRENDERO	3070200	DIR ASEO PÚBLICO	BASE	SEMANA	GASTO CORRIENTE	RECURSOS FEDERALES	1528025	PARTICIPACIONES	-	-	103,047.92	-	-	-	10,304.79	-	-	5,856.28	21,116.38	85,028.61	-	62,391.08	-	16,487.67	28,797.05	9,448.86	3,721.49	346,200.09
811	BARRENDERO	3070200	DIR ASEO PÚBLICO	BASE	SEMANA	GASTO CORRIENTE	RECURSOS FEDERALES	1528025	PARTICIPACIONES	-	-	103,047.92	-	-	-	10,304.79	-	-	5,856.28	21,116.38	85,028.61	-	62,391.08	-	16,487.67	28,797.05	9,448.86	3,721.49	346,200.09
811	BARRENDERO	3070200	DIR ASEO PÚBLICO	BASE	SEMANA	GASTO CORRIENTE	RECURSOS FEDERALES	1528025	PARTICIPACIONES	-	-	103,047.92	-	-	-	10,304.79	-	-	5,856.28	21,116.38	85,028.61	-	62,391.08	-	16,487.67	28,797.05	9,448.86	3,721.49	346,200.09
811	BARRENDERO	3070200	DIR ASEO PÚBLICO	BASE	SEMANA	GASTO CORRIENTE	RECURSOS FEDERALES	1528025	PARTICIPACIONES	-	-	103,047.92	-	-	-	10,304.79	-	-	5,856.28	21,116.38	85,028.61	-	62,391.08	-	16,487.67	28,797.05	9,448.86	3,721.49	346,200.09
811	BARRENDERO	3070200	DIR ASEO PÚBLICO	BASE	SEMANA	GASTO CORRIENTE	RECURSOS FEDERALES	1528025	PARTICIPACIONES	-	-	103,047.92	-	-	-	10,304.79	-	-	5,856.28	21,116.38	85,028.61	-	62,391.08	-	16,487.67	28,797.05	9,448.86	3,721.49	346,200.09
811	BARRENDERO	3070200	DIR ASEO PÚBLICO	BASE	SEMANA	GASTO CORRIENTE	RECURSOS FEDERALES	1528025	PARTICIPACIONES	-	-	103,047.92	-	-	-	10,304.79	-	-	5,856.28	21,116.38	85,028.61	-	62,391.08	-	16,487.67	28,797.05	9,448.86	3,721.49	346,200.09
811	BARRENDERO	3070200	DIR ASEO PÚBLICO	BASE	SEMANA	GASTO CORRIENTE	RECURSOS FEDERALES	1528025	PARTICIPACIONES	-	-	103,047.92	-	-	-	10,304.79	-	-	5,856.28	21,116.38	85,028.61	-	62,391.08	-	16,487.67	28,797.05	9,448.86	3,721.49	346,200.09
811	BARRENDERO	3070200	DIR ASEO PÚBLICO	BASE	SEMANA	GASTO CORRIENTE	RECURSOS FEDERALES	1528025	PARTICIPACIONES	-	-	103,047.92	-	-	-	10,304.79	-	-	5,856.28	21,116.38	85,028.61	-	62,391.08	-	16,487.67	28,797.05	9,448.86	3,721.49	346,200.09
811	BARRENDERO	3070200	DIR ASEO PÚBLICO	BASE	SEMANA	GASTO CORRIENTE	RECURSOS FEDERALES	1528025	PARTICIPACIONES	-	-	103,047.92	-	-	-	10,304.79	-	-	5,856.28	21,116.38	85,028.61	-	62,391.08	-	16,487.67	28,797.05	9,448.86	3,721.49	346,200.09
811	BARRENDERO	3070200	DIR ASEO PÚBLICO	BASE	SEMANA	GASTO CORRIENTE	RECURSOS FEDERALES	1528025	PARTICIPACIONES	-	-	103,047.92	-	-	-	5,152.39	-	-	5,856.28	21,116.38	85,028.61	-	62,391.08	-	16,487.67	28,797.05	9,448.86	3,721.49	341,047.70
811	BARRENDERO	3070200	DIR ASEO PÚBLICO	BASE	SEMANA	GASTO CORRIENTE	RECURSOS FEDERALES	1528025	PARTICIPACIONES	-	-	103,047.92	-	-	-	5,152.39	-	-	5,856.28	21,116.38	85,028.61	-	62,391.08	-	16,487.67	28,797.05	9,448.86	3,721.49	341,047.70
811	BARRENDERO	3070200	DIR ASEO PÚBLICO	BASE	SEMANA	GASTO CORRIENTE	RECURSOS FEDERALES	1528025	PARTICIPACIONES	-	-	103,047.92	-	-	-	5,152.39	-	-	5,856.28	21,116.38	85,028.61	-	62,391.08	-	16,487.67	28,797.05	9,448.86	3,721.49	341,047.70
811	BARRENDERO	3070200	DIR ASEO PÚBLICO	BASE	SEMANA	GASTO CORRIENTE	RECURSOS FEDERALES	1528025	PARTICIPACIONES	-	-	103,047.92	-	-	-	5,152.39	-	-	5,856.28	21,116.38	85,028.61	-	62,391.08	-	16,487.67	28,797.05	9,448.86	3,721.49	341,047.70
811	BARRENDERO	3070200	DIR ASEO PÚBLICO	BASE	SEMANA	GASTO CORRIENTE	RECURSOS FEDERALES	1528025	PARTICIPACIONES	-	-	103,047.92	-	-	-	5,152.39	-	-	5,856.28	21,116.38	85,028.61	-	62,391.08	-	16,487.67	28,797.05	9,448.86	3,721.49	341,047.70
811	BARRENDERO	3070200	DIR ASEO PÚBLICO	BASE	SEMANA	GASTO CORRIENTE	RECURSOS FEDERALES	1528025	PARTICIPACIONES	-	-	103,047.92	-	-	-	5,152.39	-	-	5,856.28	21,116.38	85,028.61	-	62,391.08	-	16,487.67	28,797.05	9,448.86	3,721.49	341,047.70
811	BARRENDERO	3070200	DIR ASEO PÚBLICO	BASE	SEMANA	GASTO CORRIENTE	RECURSOS FEDERALES	1528025	PARTICIPACIONES	-	-	103,047.92	-	-	-	5,152.39	-	-	5,856.28	21,116.38	85,028.61	-	62,391.08	-	16,487.67	28,797.05	9,448.86	3,721.49	341,047.70
811	BARRENDERO	3070200	DIR ASEO PÚBLICO	BASE	SEMANA	GASTO CORRIENTE	RECURSOS FEDERALES	1528025	PARTICIPACIONES	-	-	103,047.92	-	-	-	5,152.39	-	-	5,124.24	21,116.38	85,028.61	-	62,391.08	-	16,487.67	28,797.05	9,448.86	3,721.49	340,315.66
811	BARRENDERO	3070200	DIR ASEO PÚBLICO	BASE	SEMANA	GASTO CORRIENTE	RECURSOS FEDERALES	1528025	PARTICIPACIONES	-	-	103,047.92	-	-	-	5,152.39	-	-	5,124.24	21,116.38	85,028.61	-	62,391.08	-	16,487.67	28,797.05	9,448.86	3,721.49	340,315.66
811	BARRENDERO	3070200	DIR ASEO PÚBLICO	BASE	SEMANA	GASTO CORRIENTE	RECURSOS FEDERALES	1528025	PARTICIPACIONES	-	-	103,047.92	-	-	-	5,152.39	-	-	5,124.24	21,116.38	85,028.61	-	62,391.08	-	16,487.67	28,797.05	9,448.86	3,721.49	340,315.66
811	BARRENDERO	3070200	DIR ASEO PÚBLICO	BASE	SEMANA	GASTO CORRIENTE	RECURSOS FEDERALES	1528025	PARTICIPACIONES	-	-	103,047.92	-	-	-	10,304.79	-	-	5,856.28	21,116.38	77,708.27	-	62,391.08	-	16,487.67	28,797.05	9,448.86	3,721.49	338,879.76
811	BARRENDERO	3070200	DIR ASEO PÚBLICO	BASE	SEMANA	GASTO CORRIENTE	RECURSOS FEDERALES	1528025	PARTICIPACIONES	-	-	103,047.92	-	-	-	-	-	-	4,392.20	21,116.38	85,028.61	-	62,391.08	-	16,487.67	28,797.05	9,448.86	3,721.49	334,431.23
811	BARRENDERO	3070200	DIR ASEO PÚBLICO	BASE	SEMANA	GASTO CORRIENTE	RECURSOS FEDERALES	1528025	PARTICIPACIONES	-	-	103,047.92	-	-	-	-	-	-	4,392.20	21,116.38	85,028.61	-	62,391.08	-	16,487.67	28,797.05	9,448.86	3,721.49	334,431.23
811	BARRENDERO	3070200	DIR ASEO PÚBLICO	BASE	SEMANA	GASTO CORRIENTE	RECURSOS FEDERALES	1528025	PARTICIPACIONES	-	-	103,047.92	-	-	-	-	-	-	4,392.20	21,116.38	85,028.61	-	62,391.08	-	16,487.67	28,797.05	9,448.86	3,721.49	334,431.23
811	BARRENDERO	3070200	DIR ASEO PÚBLICO	BASE	SEMANA	GASTO CORRIENTE	RECURSOS FEDERALES	1528025	PARTICIPACIONES	-	-	103,047.92	-	-	-	10,304.79	-	-	5,856.28	21,116.38	70,387.92	-	62,391.08	-	16,487.67	28,797.05	9,448.86	3,721.49	331,559.41
811	BARRENDERO	3070200	DIR ASEO PÚBLICO	BASE	SEMANA	GASTO CORRIENTE	RECURSOS FEDERALES	1528025	PARTICIPACIONES	-	-	103,047.92	-	-	-	36,066.77	-	-	8,052.38	21,116.38	41,106.55	-	62,391.08	-	16,487.67	28,797.05	9,448.86	3,721.49	330,236.12
811	BARRENDERO	3070200	DIR ASEO PÚBLICO	BASE	SEMANA	GASTO CORRIENTE	RECURSOS FEDERALES	1528025	PARTICIPACIONES	-	-	103,047.92	-	-	-	36,066.77	-	-	8,052.38	21,116.38	41,106.55	-	62,391.08	-	16,487.67	28,797.05	9,448.86	3,721.49	330,236.12
811	BARRENDERO	3070200	DIR ASEO PÚBLICO	BASE	SEMANA	GASTO CORRIENTE	RECURSOS FEDERALES	1528025	PARTICIPACIONES	-	-	103,047.92	-	-	-	36,066.77	-	-	8,052.38	21,116.38	41,106.55	-	62,391.08	-	16,487.67	28,797.05	9,448.86	3,721.49	330,236.12
811	BARRENDERO	3070200	DIR ASEO PÚBLICO	BASE	SEMANA	GASTO CORRIENTE	RECURSOS FEDERALES	1528025	PARTICIPACIONES	-	-	103,047.92	-	-	-	5,152.39	-	-	5,856.28	21,116.38	70,387.92	-	62,391.08	-	16,487.67	28,797.05	9,448.86	3,721.49	326,407.01

CLAVE DE LA CATEGORÍA	PLAZA/PUESTO	UNIDAD EJECUTORA	ADSCRIPCIÓN	TIPO DE CONTRATO	TIPO DE NÓMINA	TIPO DE GASTO	RAMO	FUENTE DE FINANC.	SUBFUENTE DE FINANCIAMIENTO /CRI	DIETAS	SUELDOS CONFIANZA	SALARIOS SINDICALIZADOS	SUELDOS POLICIA Y TRANSITO	SUELDOS CONTRATO	SUELDOS SUPLENTES	QUINQUENIOS SINDICATO	QUINQUENIOS CONFIANZA	ESTIMULO ECONOMICO	PRIMA VACACIONAL	AGUINALDO	HORAS EXTRAS	COMPEN-SACIONES ADICIONALES	PRESTACIONES CONTRACTUALES	ESTIMULO ECONOMICO OPERATIVOS CONJUNTOS	APORTACIONES A PENSIONES PATRONAL	APORTACIONES DE SEGURIDAD SOCIAL	CUOTAS RETIRO IMSS	CESANTIA Y VEJEZ IMSS	TOTAL
811	BARRENDERO	3070200	DIR ASEO PÚBLICO	BASE	SEMANA	GASTO CORRIENTE	RECURSOS FEDERALES	1528025	PARTICIPACIONES	-	-	103,047.92	-	-	-	5,152.39	-	-	5,856.28	21,116.38	70,387.92	-	62,391.08	-	16,487.67	28,797.05	9,448.86	3,721.49	326,407.01
811	BARRENDERO	3070200	DIR ASEO PÚBLICO	BASE	SEMANA	GASTO CORRIENTE	RECURSOS FEDERALES	1528025	PARTICIPACIONES	-	-	103,047.92	-	-	-	30,914.37	-	-	8,052.38	21,116.38	41,106.55	-	62,391.08	-	16,487.67	28,797.05	9,448.86	3,721.49	325,083.71
811	BARRENDERO	3070200	DIR ASEO PÚBLICO	BASE	SEMANA	GASTO CORRIENTE	RECURSOS FEDERALES	1528025	PARTICIPACIONES	-	-	103,047.92	-	-		30,914.37	-	-	8,052.38	21,116.38	41,106.55	-	62,391.08	-	16,487.67	28,797.05	9,448.86	3,721.49	325,083.71
811	BARRENDERO	3070200	DIR ASEO PÚBLICO	BASE	SEMANA	GASTO CORRIENTE	RECURSOS FEDERALES	1528025	PARTICIPACIONES	-	-	103,047.92	-	-	-	30,914.37	-	-	8,052.38	21,116.38	41,106.55	-	62,391.08	-	16,487.67	28,797.05	9,448.86	3,721.49	325,083.71
811	BARRENDERO	3070200	DIR ASEO PÚBLICO	BASE	SEMANA	GASTO CORRIENTE	RECURSOS FEDERALES	1528025	PARTICIPACIONES	-	-	103,047.92	-	-	-	30,914.37	-	-	8,052.38	21,116.38	41,106.55	-	62,391.08	-	16,487.67	28,797.05	9,448.86	3,721.49	325,083.71
811	BARRENDERO	3070200	DIR ASEO PÚBLICO	BASE	SEMANA	GASTO CORRIENTE	RECURSOS FEDERALES	1528025	PARTICIPACIONES	-	-	103,047.92	-	-	-	30,914.37	-	-	8,052.38	21,116.38	41,106.55	-	62,391.08	-	16,487.67	28,797.05	9,448.86	3,721.49	325,083.71
811	BARRENDERO	3070200	DIR ASEO PÚBLICO	BASE	SEMANA	GASTO CORRIENTE	RECURSOS FEDERALES	1528025	PARTICIPACIONES	-	-	103,047.92	-	-	-	-	-	-	4,392.20	21,116.38	70,387.92	-	62,391.08	-	16,487.67	28,797.05	9,448.86	3,721.49	319,790.54
811	BARRENDERO	3070200	DIR ASEO PÚBLICO	BASE	SEMANA	GASTO CORRIENTE	RECURSOS FEDERALES	1528025	PARTICIPACIONES	-	-	103,047.92	-	-	-	-	-	-	4,392.20	21,116.38	70,387.92	-	62,391.08	-	16,487.67	28,797.05	9,448.86	3,721.49	319,790.54
811	BARRENDERO	3070200	DIR ASEO PÚBLICO	BASE	SEMANA	GASTO CORRIENTE	RECURSOS FEDERALES	1528025	PARTICIPACIONES	-	-	103,047.92	-	-	-	25,761.98	-	-	7,686.36	21,116.38	41,106.55	-	62,391.08	-	16,487.67	28,797.05	9,448.86	3,721.49	319,565.30
811	BARRENDERO	3070200	DIR ASEO PÚBLICO	BASE	SEMANA	GASTO CORRIENTE	RECURSOS FEDERALES	1528025	PARTICIPACIONES	-	-	103,047.92	-	-	-	25,761.98	-	-	7,320.34	21,116.38	41,106.55	-	62,391.08	-	16,487.67	28,797.05	9,448.86	3,721.49	319,199.28
811	BARRENDERO	3070200	DIR ASEO PÚBLICO	BASE	SEMANA	GASTO CORRIENTE	RECURSOS FEDERALES	1528025	PARTICIPACIONES	-	-	103,047.92	-	-	-	20,609.59	-	-	6,588.31	21,116.38	41,106.55	-	62,391.08	-	16,487.67	28,797.05	9,448.86	3,721.49	313,314.85
811	BARRENDERO	3070200	DIR ASEO PÚBLICO	BASE	SEMANA	GASTO CORRIENTE	RECURSOS FEDERALES	1528025	PARTICIPACIONES	-	-	103,047.92	-	-	-	25,761.98	-	-	7,686.36	21,116.38	33,504.65	-	62,391.08	-	16,487.67	28,797.05	9,448.86	3,721.49	311,963.41
811	BARRENDERO	3070200	DIR ASEO PÚBLICO	BASE	SEMANA	GASTO CORRIENTE	RECURSOS FEDERALES	1528025	PARTICIPACIONES	-	-	103,047.92	-	-	-	15,457.19	-	-	6,222.29	21,116.38	41,106.55	-	62,391.08	-	16,487.67	28,797.05	9,448.86	3,721.49	307,796.44
811	BARRENDERO	3070200	DIR ASEO PÚBLICO	BASE	SEMANA	GASTO CORRIENTE	RECURSOS FEDERALES	1528025	PARTICIPACIONES	-	-	103,047.92	-	-	-	15,457.19	-	-	6,222.29	21,116.38	41,106.55	-	62,391.08	-	16,487.67	28,797.05	9,448.86	3,721.49	307,796.44
811	BARRENDERO	3070200	DIR ASEO PÚBLICO	BASE	SEMANA	GASTO CORRIENTE	RECURSOS FEDERALES	1528025	PARTICIPACIONES	-	-	103,047.92	-	-	-	20,609.59	-	-	6,588.31	21,116.38	33,504.65	-	62,391.08	-	16,487.67	28,797.05	9,448.86	3,721.49	305,712.96
811	BARRENDERO	3070200	DIR ASEO PÚBLICO	BASE	SEMANA	GASTO CORRIENTE	RECURSOS FEDERALES	1528025	PARTICIPACIONES	-	-	103,047.92	-	-	-	10,304.79	-	-	5,856.28	21,116.38	41,106.55	-	62,391.08	-	16,487.67	28,797.05	9,448.86	3,721.49	302,278.03
811	BARRENDERO	3070200	DIR ASEO PÚBLICO	BASE	SEMANA	GASTO CORRIENTE	RECURSOS FEDERALES	1528025	PARTICIPACIONES	-	-	103,047.92	-	-	-	10,304.79	-	-	5,856.28	21,116.38	41,106.55	-	62,391.08	-	16,487.67	28,797.05	9,448.86	3,721.49	302,278.03
811	BARRENDERO	3070200	DIR ASEO PÚBLICO	BASE	SEMANA	GASTO CORRIENTE	RECURSOS FEDERALES	1528025	PARTICIPACIONES	-	-	103,047.92	-	-	-	10,304.79	-	-	5,856.28	21,116.38	41,106.55	-	62,391.08	-	16,487.67	28,797.05	9,448.86	3,721.49	302,278.03
811	BARRENDERO	3070200	DIR ASEO PÚBLICO	BASE	SEMANA	GASTO CORRIENTE	RECURSOS FEDERALES	1528025	PARTICIPACIONES	-	-	103,047.92	-	-	-	10,304.79	-	-	5,856.28	21,116.38	41,106.55	-	62,391.08	-	16,487.67	28,797.05	9,448.86	3,721.49	302,278.03
811	BARRENDERO	3070200	DIR ASEO PÚBLICO	BASE	SEMANA	GASTO CORRIENTE	RECURSOS FEDERALES	1528025	PARTICIPACIONES	-	-	103,047.92	-	-	-	10,304.79	-	-	5,856.28	21,116.38	41,106.55	-	62,391.08	-	16,487.67	28,797.05	9,448.86	3,721.49	302,278.03
811	BARRENDERO	3070200	DIR ASEO PÚBLICO	BASE	SEMANA	GASTO CORRIENTE	RECURSOS FEDERALES	1528025	PARTICIPACIONES	-	-	103,047.92	-	-	-	10,304.79	-	-	5,856.28	21,116.38	41,106.55	-	62,391.08	-	16,487.67	28,797.05	9,448.86	3,721.49	302,278.03
811	BARRENDERO	3070200	DIR ASEO PÚBLICO	BASE	SEMANA	GASTO CORRIENTE	RECURSOS FEDERALES	1528025	PARTICIPACIONES	-	-	103,047.92	-	-	-	10,304.79	-	-	5,856.28	21,116.38	41,106.55	-	62,391.08	-	16,487.67	28,797.05	9,448.86	3,721.49	302,278.03
811	BARRENDERO	3070200	DIR ASEO PÚBLICO	BASE	SEMANA	GASTO CORRIENTE	RECURSOS FEDERALES	1528025	PARTICIPACIONES	-	-	103,047.92	-	-	-	10,304.79	-	-	5,856.28	21,116.38	41,106.55	-	62,391.08	-	16,487.67	28,797.05	9,448.86	3,721.49	302,278.03
811	BARRENDERO	3070200	DIR ASEO PÚBLICO	BASE	SEMANA	GASTO CORRIENTE	RECURSOS FEDERALES	1528025	PARTICIPACIONES	-	-	103,047.92	-	-	-	10,304.79	-	-	5,856.28	21,116.38	41,106.55	-	62,391.08	-	16,487.67	28,797.05	9,448.86	3,721.49	302,278.03
811	BARRENDERO	3070200	DIR ASEO PÚBLICO	BASE	SEMANA	GASTO CORRIENTE	RECURSOS FEDERALES	1528025	PARTICIPACIONES	-	-	103,047.92	-	-	-	15,457.19	-	-	6,222.29	21,116.38	33,504.65	-	62,391.08	-	16,487.67	28,797.05	9,448.86	3,721.49	300,194.55
811	BARRENDERO	3070200	DIR ASEO PÚBLICO	BASE	SEMANA	GASTO CORRIENTE	RECURSOS FEDERALES	1528025	PARTICIPACIONES	-	-	103,047.92	-	-	-	5,152.39	-	-	5,856.28	21,116.38	41,106.55	-	62,391.08	-	16,487.67	28,797.05	9,448.86	3,721.49	297,125.63
811	BARRENDERO	3070200	DIR ASEO PÚBLICO	BASE	SEMANA	GASTO CORRIENTE	RECURSOS FEDERALES	1528025	PARTICIPACIONES	-	-	103,047.92	-	-	-	5,152.39	-	-	5,856.28	21,116.38	41,106.55	-	62,391.08	-	16,487.67	28,797.05	9,448.86	3,721.49	297,125.63
811	BARRENDERO	3070200	DIR ASEO PÚBLICO	BASE	SEMANA	GASTO CORRIENTE	RECURSOS FEDERALES	1528025	PARTICIPACIONES	-	-	103,047.92	-	-	-	5,152.39	-	-	5,856.28	21,116.38	41,106.55	-	62,391.08	-	16,487.67	28,797.05	9,448.86	3,721.49	297,125.63
811	BARRENDERO	3070200	DIR ASEO PÚBLICO	BASE	SEMANA	GASTO CORRIENTE	RECURSOS FEDERALES	1528025	PARTICIPACIONES	-	-	103,047.92	-	-	-	5,152.39	-	-	5,856.28	21,116.38	41,106.55	-	62,391.08	-	16,487.67	28,797.05	9,448.86	3,721.49	297,125.63
811	BARRENDERO	3070200	DIR ASEO PÚBLICO	BASE	SEMANA	GASTO CORRIENTE	RECURSOS FEDERALES	1528025	PARTICIPACIONES	-	-	103,047.92	-	-	-	5,152.39	-	-	5,856.28	21,116.38	41,106.55	-	62,391.08	-	16,487.67	28,797.05	9,448.86	3,721.49	297,125.63
811	BARRENDERO	3070200	DIR ASEO PÚBLICO	BASE	SEMANA	GASTO CORRIENTE	RECURSOS FEDERALES	1528025	PARTICIPACIONES	-	-	103,047.92	-	-	-	5,152.39	-	-	5,856.28	21,116.38	41,106.55	-	62,391.08	-	16,487.67	28,797.05	9,448.86	3,721.49	297,125.63

CLAVE DE LA CATEGORÍA	PLAZA/PUESTO	UNIDAD EJECUTORA	ADSCRIPCIÓN	TIPO DE CONTRATO	TIPO DE NÓMINA	TIPO DE GASTO	RAMO	FUENTE DE FINANC.	SUBFUENTE DE FINANCIAMIENTO /CRI	DIETAS	SUELDOS CONFIANZA	SALARIOS SINDICALIZADOS	SUELDOS POLICIA Y TRANSITO	SUELDOS CONTRATO	SUELDOS SUPLENTES	QUINQUENIOS SINDICATO	QUINQUENIOS CONFIANZA	ESTIMULO ECONOMICO	PRIMA VACACIONAL	AGUINALDO	HORAS EXTRAS	COMPEN-SACIONES ADICIONALES	PRESTACIONES CONTRACTUALES	ESTIMULO ECONOMICO OPERATIVOS CONJUNTOS	APORTACIONES A PENSIONES PATRONAL	APORTACIONES DE SEGURIDAD SOCIAL	CUOTAS RETIRO IMSS	CESANTIA Y VEJEZ IMSS	TOTAL
811	BARRENDERO	3070200	DIR ASEO PÚBLICO	BASE	SEMANA	GASTO CORRIENTE	RECURSOS FEDERALES	1528025	PARTICIPACIONES	-	-	103,047.92	-	-	-	5,152.39	-	-	5,856.28	21,116.38	41,106.55	-	62,391.08	-	16,487.67	28,797.05	9,448.86	3,721.49	297,125.63
811	BARRENDERO	3070200	DIR ASEO PÚBLICO	BASE	SEMANA	GASTO CORRIENTE	RECURSOS FEDERALES	1528025	PARTICIPACIONES	-	-	103,047.92	-	-	-	5,152.39	-	-	5,856.28	21,116.38	41,106.55	-	62,391.08	-	16,487.67	28,797.05	9,448.86	3,721.49	297,125.63
811	BARRENDERO	3070200	DIR ASEO PÚBLICO	BASE	SEMANA	GASTO CORRIENTE	RECURSOS FEDERALES	1528025	PARTICIPACIONES	-	-	103,047.92	-	-		5,152.39	-	-	5,490.26	21,116.38	41,106.55	-	62,391.08	-	16,487.67	28,797.05	9,448.86	3,721.49	296,759.63
811	BARRENDERO	3070200	DIR ASEO PÚBLICO	BASE	SEMANA	GASTO CORRIENTE	RECURSOS FEDERALES	1528025	PARTICIPACIONES	-	-	103,047.92	-	-	-	5,152.39	-	-	5,490.26	21,116.38	41,106.55	-	62,391.08	-	16,487.67	28,797.05	9,448.86	3,721.49	296,759.63
811	BARRENDERO	3070200	DIR ASEO PÚBLICO	BASE	SEMANA	GASTO CORRIENTE	RECURSOS FEDERALES	1528025	PARTICIPACIONES	-	-	103,047.92	-	-	-	5,152.39	-	-	5,490.26	21,116.38	41,106.55	-	62,391.08	-	16,487.67	28,797.05	9,448.86	3,721.49	296,759.63
811	BARRENDERO	3070200	DIR ASEO PÚBLICO	BASE	SEMANA	GASTO CORRIENTE	RECURSOS FEDERALES	1528025	PARTICIPACIONES	-	-	103,047.92	-	-	-	5,152.39	-	-	5,490.26	21,116.38	41,106.55	-	62,391.08	-	16,487.67	28,797.05	9,448.86	3,721.49	296,759.63
811	BARRENDERO	3070200	DIR ASEO PÚBLICO	BASE	SEMANA	GASTO CORRIENTE	RECURSOS FEDERALES	1528025	PARTICIPACIONES	-	-	103,047.92	-	-	-	5,152.39	-	-	5,124.24	21,116.38	41,106.55	-	62,391.08	-	16,487.67	28,797.05	9,448.86	3,721.49	296,393.61
811	BARRENDERO	3070200	DIR ASEO PÚBLICO	BASE	SEMANA	GASTO CORRIENTE	RECURSOS FEDERALES	1528025	PARTICIPACIONES	-	-	103,047.92	-	-	-	5,152.39	-	-	5,124.24	21,116.38	41,106.55	-	62,391.08	-	16,487.67	28,797.05	9,448.86	3,721.49	296,393.61
811	BARRENDERO	3070200	DIR ASEO PÚBLICO	BASE	SEMANA	GASTO CORRIENTE	RECURSOS FEDERALES	1528025	PARTICIPACIONES	-	-	103,047.92	-	-	-	10,304.79	-	-	5,856.28	21,116.38	33,504.65	-	62,391.08	-	16,487.67	28,797.05	9,448.86	3,721.49	294,676.14
811	BARRENDERO	3070200	DIR ASEO PÚBLICO	BASE	SEMANA	GASTO CORRIENTE	RECURSOS FEDERALES	1528025	PARTICIPACIONES	-	-	103,047.92	-	-	-	10,304.79	-	-	5,856.28	21,116.38	33,504.65	-	62,391.08	-	16,487.67	28,797.05	9,448.86	3,721.49	294,676.14
811	BARRENDERO	3070200	DIR ASEO PÚBLICO	BASE	SEMANA	GASTO CORRIENTE	RECURSOS FEDERALES	1528025	PARTICIPACIONES	-	-	103,047.92	-	-	-	-	-	-	4,392.20	21,116.38	41,106.55	-	62,391.08	-	16,487.67	28,797.05	9,448.86	3,721.49	290,509.18
811	BARRENDERO	3070200	DIR ASEO PÚBLICO	BASE	SEMANA	GASTO CORRIENTE	RECURSOS FEDERALES	1528025	PARTICIPACIONES	-	-	103,047.92	-	-	-	-	-	-	4,392.20	21,116.38	41,106.55	-	62,391.08	-	16,487.67	28,797.05	9,448.86	3,721.49	290,509.18
811	BARRENDERO	3070200	DIR ASEO PÚBLICO	BASE	SEMANA	GASTO CORRIENTE	RECURSOS FEDERALES	1528025	PARTICIPACIONES	-	-	103,047.92	-	-	-	-	-	-	4,392.20	21,116.38	41,106.55	-	62,391.08	-	16,487.67	28,797.05	9,448.86	3,721.49	290,509.18
811	BARRENDERO	3070200	DIR ASEO PÚBLICO	BASE	SEMANA	GASTO CORRIENTE	RECURSOS FEDERALES	1528025	PARTICIPACIONES	-	-	103,047.92	-	-	-	-	-	-	4,392.20	21,116.38	41,106.55	-	62,391.08	-	16,487.67	28,797.05	9,448.86	3,721.49	290,509.18
811	BARRENDERO	3070200	DIR ASEO PÚBLICO	BASE	SEMANA	GASTO CORRIENTE	RECURSOS FEDERALES	1528025	PARTICIPACIONES	-	-	103,047.92	-	-	-	-	-	-	4,392.20	21,116.38	41,106.55	-	62,391.08	-	16,487.67	28,797.05	9,448.86	3,721.49	290,509.18
811	BARRENDERO	3070200	DIR ASEO PÚBLICO	BASE	SEMANA	GASTO CORRIENTE	RECURSOS FEDERALES	1528025	PARTICIPACIONES	-	-	103,047.92	-	-	-	-	-	-	4,392.20	21,116.38	41,106.55	-	62,391.08	-	16,487.67	28,797.05	9,448.86	3,721.49	290,509.18
811	BARRENDERO	3070200	DIR ASEO PÚBLICO	BASE	SEMANA	GASTO CORRIENTE	RECURSOS FEDERALES	1528025	PARTICIPACIONES	-	-	103,047.92	-	-	-	-	-	-	4,392.20	21,116.38	41,106.55	-	62,391.08	-	16,487.67	28,797.05	9,448.86	3,721.49	290,509.18
811	BARRENDERO	3070200	DIR ASEO PÚBLICO	BASE	SEMANA	GASTO CORRIENTE	RECURSOS FEDERALES	1528025	PARTICIPACIONES	-	-	103,047.92	-	-	-	-	-	-	4,026.18	21,116.38	41,106.55	-	62,391.08	-	16,487.67	28,797.05	9,448.86	3,721.49	290,143.16
811	BARRENDERO	3070200	DIR ASEO PÚBLICO	BASE	SEMANA	GASTO CORRIENTE	RECURSOS FEDERALES	1528025	PARTICIPACIONES	-	-	103,047.92	-	-	-	-	-	-	4,026.18	21,116.38	41,106.55	-	62,391.08	-	16,487.67	28,797.05	9,448.86	3,721.49	290,143.16
811	BARRENDERO	3070200	DIR ASEO PÚBLICO	BASE	SEMANA	GASTO CORRIENTE	RECURSOS FEDERALES	1528025	PARTICIPACIONES	-	-	103,047.92	-	-	-	-	-	-	4,026.18	21,116.38	41,106.55	-	62,391.08	-	16,487.67	28,797.05	9,448.86	3,721.49	290,143.16
811	BARRENDERO	3070200	DIR ASEO PÚBLICO	BASE	SEMANA	GASTO CORRIENTE	RECURSOS FEDERALES	1528025	PARTICIPACIONES	-	-	103,047.92	-	-	-	-	-	-	4,026.18	21,116.38	41,106.55	-	62,391.08	-	16,487.67	28,797.05	9,448.86	3,721.49	290,143.16
811	BARRENDERO	3070200	DIR ASEO PÚBLICO	BASE	SEMANA	GASTO CORRIENTE	RECURSOS FEDERALES	1528025	PARTICIPACIONES	-	-	103,047.92	-	-	-	-	-	-	4,026.18	21,116.38	41,106.55	-	62,391.08	-	16,487.67	28,797.05	9,448.86	3,721.49	290,143.16
811	BARRENDERO	3070200	DIR ASEO PÚBLICO	BASE	SEMANA	GASTO CORRIENTE	RECURSOS FEDERALES	1528025	PARTICIPACIONES	-	-	103,047.92	-	-	-	5,152.39	-	-	5,856.28	21,116.38	33,504.65	-	62,391.08	-	16,487.67	28,797.05	9,448.86	3,721.49	289,523.74
811	BARRENDERO	3070200	DIR ASEO PÚBLICO	BASE	SEMANA	GASTO CORRIENTE	RECURSOS FEDERALES	1528025	PARTICIPACIONES	-	-	103,047.92	-	-	-	30,914.37	-	-	8,052.38	21,116.38	-	-	62,391.08	-	16,487.67	28,797.05	9,448.86	3,721.49	283,977.18
811	BARRENDERO	3070200	DIR ASEO PÚBLICO	BASE	SEMANA	GASTO CORRIENTE	RECURSOS FEDERALES	1528025	PARTICIPACIONES	-	-	103,047.92	-	-	-	-	-	-	4,392.20	21,116.38	33,504.65	-	62,391.08	-	16,487.67	28,797.05	9,448.86	3,721.49	282,907.28
811	BARRENDERO	3070200	DIR ASEO PÚBLICO	BASE	SEMANA	GASTO CORRIENTE	RECURSOS FEDERALES	1528025	PARTICIPACIONES	-	-	103,047.92	-	-	-	-	-	-	4,026.18	21,116.38	33,504.65	-	62,391.08	-	16,487.67	28,797.05	9,448.86	3,721.49	282,541.26
811	BARRENDERO	3070200	DIR ASEO PÚBLICO	BASE	SEMANA	GASTO CORRIENTE	RECURSOS FEDERALES	1528025	PARTICIPACIONES	-	-	103,047.92	-	-	-	15,457.19	-	-	6,588.31	21,116.38	-	-	62,391.08	-	16,487.67	28,797.05	9,448.86	3,721.49	267,055.92
811	BARRENDERO	3070200	DIR ASEO PÚBLICO	BASE	SEMANA	GASTO CORRIENTE	RECURSOS FEDERALES	1528025	PARTICIPACIONES	-	-	103,047.92	-	-	-	10,304.79	-	-	5,856.28	21,116.38	-	-	62,391.08	-	16,487.67	28,797.05	9,448.86	3,721.49	261,171.49
811	BARRENDERO	3070200	DIR ASEO PÚBLICO	BASE	SEMANA	GASTO CORRIENTE	RECURSOS FEDERALES	1528025	PARTICIPACIONES	-	-	103,047.92	-	-	-	5,152.39	-	-	5,856.28	21,116.38	-	-	62,301.41	-	16,487.67	28,797.05	9,448.86	3,721.49	255,929.43
811	BARRENDERO	3070200	DIR ASEO PÚBLICO	BASE	SEMANA	GASTO CORRIENTE	RECURSOS FEDERALES	1528025	PARTICIPACIONES	-	-	103,047.92	-	-	-	-	-	-	3,660.17	21,116.38	-	-	62,301.41	-	16,487.67	28,797.05	9,448.86	3,721.49	248,580.93

CLAVE DE LA CATEGORÍA	PLAZA/PUESTO	UNIDAD EJECUTORA	ADSCRIPCIÓN	TIPO DE CONTRATO	TIPO DE NÓMINA	TIPO DE GASTO	RAMO	FUENTE DE FINANC.	SUBFUENTE DE FINANCIAMIENTO /CRI	DIETAS	SUELDOS CONFIANZA	SALARIOS SINDICALIZADOS	SUELDOS POLICIA Y TRANSITO	SUELDOS CONTRATO	SUELDOS SUPLENTES	QUINQUENIOS SINDICATO	QUINQUENIOS CONFIANZA	ESTIMULO ECONOMICO	PRIMA VACACIONAL	AGUINALDO	HORAS EXTRAS	COMPEN-SACIONES ADICIONALES	PRESTACIONES CONTRACTUALES	ESTIMULO ECONOMICO OPERATIVOS CONJUNTOS	APORTACIONES A PENSIONES PATRONAL	APORTACIONES DE SEGURIDAD SOCIAL	CUOTAS RETIRO IMSS	CESANTIA Y VEJEZ IMSS	TOTAL
811	BARRENDERO	3070200	DIR ASEO PÚBLICO	BASE	SEMANA	GASTO CORRIENTE	RECURSOS FEDERALES	1528025	PARTICIPACIONES	-	-	103,047.92	-	-	-	15,457.19	-	-	6,222.29	21,116.38	85,028.61	-	61,918.88	-	16,487.67	28,797.05	9,448.86	3,721.49	351,246.31
811	BARRENDERO	3070200	DIR ASEO PÚBLICO	BASE	SEMANA	GASTO CORRIENTE	RECURSOS FEDERALES	1528025	PARTICIPACIONES	-	-	103,047.92	-	-	-	15,457.19	-	-	5,856.28	21,116.38	85,028.61	-	61,918.88	-	16,487.67	28,797.05	9,448.86	3,721.49	350,880.29
811	BARRENDERO	3070200	DIR ASEO PÚBLICO	BASE	SEMANA	GASTO CORRIENTE	RECURSOS FEDERALES	1528025	PARTICIPACIONES	-	-	103,047.92	-	-	-	10,304.79	-	-	5,856.28	21,116.38	85,028.61	-	61,918.88	-	16,487.67	28,797.05	9,448.86	3,721.49	345,727.89
811	BARRENDERO	3070200	DIR ASEO PÚBLICO	BASE	SEMANA	GASTO CORRIENTE	RECURSOS FEDERALES	1528025	PARTICIPACIONES	-	-	103,047.92	-	-	-	10,304.79	-	-	5,856.28	21,116.38	85,028.61	-	61,918.88	-	16,487.67	28,797.05	9,448.86	3,721.49	345,727.89
811	BARRENDERO	3070200	DIR ASEO PÚBLICO	BASE	SEMANA	GASTO CORRIENTE	RECURSOS FEDERALES	1528025	PARTICIPACIONES	-	-	103,047.92	-	-	-	10,304.79	-	-	5,856.28	21,116.38	85,028.61	-	61,918.88	-	16,487.67	28,797.05	9,448.86	3,721.49	345,727.89
811	BARRENDERO	3070200	DIR ASEO PÚBLICO	BASE	SEMANA	GASTO CORRIENTE	RECURSOS FEDERALES	1528025	PARTICIPACIONES	-	-	103,047.92	-	-	-	-	-	-	4,758.22	21,116.38	92,348.94	-	61,918.88	-	16,487.67	28,797.05	9,448.86	3,721.49	341,645.40
811	BARRENDERO	3070200	DIR ASEO PÚBLICO	BASE	SEMANA	GASTO CORRIENTE	RECURSOS FEDERALES	1528025	PARTICIPACIONES	-	-	103,047.92	-	-	-	5,152.39	-	-	5,124.24	21,116.38	85,028.61	-	61,918.88	-	16,487.67	28,797.05	9,448.86	3,721.49	339,843.46
811	BARRENDERO	3070200	DIR ASEO PÚBLICO	BASE	SEMANA	GASTO CORRIENTE	RECURSOS FEDERALES	1528025	PARTICIPACIONES	-	-	103,047.92	-	-	-	15,457.19	-	-	5,856.28	21,116.38	70,387.92	-	61,918.88	-	16,487.67	28,797.05	9,448.86	3,721.49	336,239.61
811	BARRENDERO	3070200	DIR ASEO PÚBLICO	BASE	SEMANA	GASTO CORRIENTE	RECURSOS FEDERALES	1528025	PARTICIPACIONES	-	-	103,047.92	-	-	-	-	-	-	4,758.22	21,116.38	85,028.61	-	61,918.88	-	16,487.67	28,797.05	9,448.86	3,721.49	334,325.05
811	BARRENDERO	3070200	DIR ASEO PÚBLICO	BASE	SEMANA	GASTO CORRIENTE	RECURSOS FEDERALES	1528025	PARTICIPACIONES	-	-	103,047.92	-	-	-	-	-	-	4,026.18	21,116.38	85,450.93	-	61,918.88	-	16,487.67	28,797.05	9,448.86	3,721.49	334,015.34
811	BARRENDERO	3070200	DIR ASEO PÚBLICO	BASE	SEMANA	GASTO CORRIENTE	RECURSOS FEDERALES	1528025	PARTICIPACIONES	-	-	103,047.92	-	-	-	-	-	-	4,392.20	21,116.38	85,028.61	-	61,918.88	-	16,487.67	28,797.05	9,448.86	3,721.49	333,959.03
811	BARRENDERO	3070200	DIR ASEO PÚBLICO	BASE	SEMANA	GASTO CORRIENTE	RECURSOS FEDERALES	1528025	PARTICIPACIONES	-	-	103,047.92	-	-	-	-	-	-	4,392.20	21,116.38	85,028.61	-	61,918.88	-	16,487.67	28,797.05	9,448.86	3,721.49	333,959.03
811	BARRENDERO	3070200	DIR ASEO PÚBLICO	BASE	SEMANA	GASTO CORRIENTE	RECURSOS FEDERALES	1528025	PARTICIPACIONES	-	-	103,047.92	-	-	-	-	-	-	4,392.20	21,116.38	85,028.61	-	61,918.88	-	16,487.67	28,797.05	9,448.86	3,721.49	333,959.03
811	BARRENDERO	3070200	DIR ASEO PÚBLICO	BASE	SEMANA	GASTO CORRIENTE	RECURSOS FEDERALES	1528025	PARTICIPACIONES	-	-	103,047.92	-	-	-	-	-	-	4,026.18	21,116.38	85,028.61	-	61,918.88	-	16,487.67	28,797.05	9,448.86	3,721.49	333,593.01
811	BARRENDERO	3070200	DIR ASEO PÚBLICO	BASE	SEMANA	GASTO CORRIENTE	RECURSOS FEDERALES	1528025	PARTICIPACIONES	-	-	103,047.92	-	-	-	-	-	-	4,026.18	21,116.38	85,028.61	-	61,918.88	-	16,487.67	28,797.05	9,448.86	3,721.49	333,593.01
811	BARRENDERO	3070200	DIR ASEO PÚBLICO	BASE	SEMANA	GASTO CORRIENTE	RECURSOS FEDERALES	1528025	PARTICIPACIONES	-	-	103,047.92	-	-	-	-	-	-	4,026.18	21,116.38	85,028.61	-	61,918.88	-	16,487.67	28,797.05	9,448.86	3,721.49	333,593.01
811	BARRENDERO	3070200	DIR ASEO PÚBLICO	BASE	SEMANA	GASTO CORRIENTE	RECURSOS FEDERALES	1528025	PARTICIPACIONES	-	-	103,047.92	-	-	-	20,609.59	-	-	6,588.31	21,116.38	41,106.55	-	61,918.88	-	16,487.67	28,797.05	9,448.86	3,721.49	312,842.66
811	BARRENDERO	3070200	DIR ASEO PÚBLICO	BASE	SEMANA	GASTO CORRIENTE	RECURSOS FEDERALES	1528025	PARTICIPACIONES	-	-	103,047.92	-	-	-	15,457.19	-	-	6,222.29	21,116.38	33,504.65	-	61,918.88	-	16,487.67	28,797.05	9,448.86	3,721.49	299,722.35
811	BARRENDERO	3070200	DIR ASEO PÚBLICO	BASE	SEMANA	GASTO CORRIENTE	RECURSOS FEDERALES	1528025	PARTICIPACIONES	-	-	103,047.92	-	-	-	5,152.39	-	-	5,856.28	21,116.38	41,106.55	-	61,918.88	-	16,487.67	28,797.05	9,448.86	3,721.49	296,653.43
811	BARRENDERO	3070200	DIR ASEO PÚBLICO	BASE	SEMANA	GASTO CORRIENTE	RECURSOS FEDERALES	1528025	PARTICIPACIONES	-	-	103,047.92	-	-	-	5,152.39	-	-	5,856.28	21,116.38	41,106.55	-	61,918.88	-	16,487.67	28,797.05	9,448.86	3,721.49	296,653.43
811	BARRENDERO	3070200	DIR ASEO PÚBLICO	BASE	SEMANA	GASTO CORRIENTE	RECURSOS FEDERALES	1528025	PARTICIPACIONES	-	-	103,047.92	-	-	-	5,152.39	-	-	5,856.28	21,116.38	41,106.55	-	61,918.88	-	16,487.67	28,797.05	9,448.86	3,721.49	296,653.43
811	BARRENDERO	3070200	DIR ASEO PÚBLICO	BASE	SEMANA	GASTO CORRIENTE	RECURSOS FEDERALES	1528025	PARTICIPACIONES	-	-	103,047.92	-	-	-	5,152.39	-	-	5,124.24	21,116.38	41,528.87	-	61,918.88	-	16,487.67	28,797.05	9,448.86	3,721.49	296,343.74
811	BARRENDERO	3070200	DIR ASEO PÚBLICO	BASE	SEMANA	GASTO CORRIENTE	RECURSOS FEDERALES	1528025	PARTICIPACIONES	-	-	103,047.92	-	-	-	5,152.39	-	-	5,490.26	21,116.38	41,106.55	-	61,918.88	-	16,487.67	28,797.05	9,448.86	3,721.49	296,287.43
811	BARRENDERO	3070200	DIR ASEO PÚBLICO	BASE	SEMANA	GASTO CORRIENTE	RECURSOS FEDERALES	1528025	PARTICIPACIONES	-	-	103,047.92	-	-	-	5,152.39	-	-	5,124.24	21,116.38	41,106.55	-	61,918.88	-	16,487.67	28,797.05	9,448.86	3,721.49	295,921.41
811	BARRENDERO	3070200	DIR ASEO PÚBLICO	BASE	SEMANA	GASTO CORRIENTE	RECURSOS FEDERALES	1528025	PARTICIPACIONES	-	-	103,047.92	-	-	-	5,152.39	-	-	5,124.24	21,116.38	41,106.55	-	61,918.88	-	16,487.67	28,797.05	9,448.86	3,721.49	295,921.41
811	BARRENDERO	3070200	DIR ASEO PÚBLICO	BASE	SEMANA	GASTO CORRIENTE	RECURSOS FEDERALES	1528025	PARTICIPACIONES	-	-	103,047.92	-	-	-	5,152.39	-	-	5,124.24	21,116.38	41,106.55	-	61,918.88	-	16,487.67	28,797.05	9,448.86	3,721.49	295,921.41
811	BARRENDERO	3070200	DIR ASEO PÚBLICO	BASE	SEMANA	GASTO CORRIENTE	RECURSOS FEDERALES	1528025	PARTICIPACIONES	-	-	103,047.92	-	-	-	-	-	-	4,758.22	21,116.38	41,106.55	-	61,918.88	-	16,487.67	28,797.05	9,448.86	3,721.49	290,403.00
811	BARRENDERO	3070200	DIR ASEO PÚBLICO	BASE	SEMANA	GASTO CORRIENTE	RECURSOS FEDERALES	1528025	PARTICIPACIONES	-	-	103,047.92	-	-	-	-	-	-	4,758.22	21,116.38	41,106.55	-	61,918.88	-	16,487.67	28,797.05	9,448.86	3,721.49	290,403.00
811	BARRENDERO	3070200	DIR ASEO PÚBLICO	BASE	SEMANA	GASTO CORRIENTE	RECURSOS FEDERALES	1528025	PARTICIPACIONES	-	-	103,047.92	-	-	-	-	-	-	4,392.20	21,116.38	41,106.55	-	61,918.88	-	16,487.67	28,797.05	9,448.86	3,721.49	290,036.98
811	BARRENDERO	3070200	DIR ASEO PÚBLICO	BASE	SEMANA	GASTO CORRIENTE	RECURSOS FEDERALES	1528025	PARTICIPACIONES	-	-	103,047.92	-	-	-	-	-	-	4,392.20	21,116.38	41,106.55	-	61,918.88	-	16,487.67	28,797.05	9,448.86	3,721.49	290,036.98
811	BARRENDERO	3070200	DIR ASEO PÚBLICO	BASE	SEMANA	GASTO CORRIENTE	RECURSOS FEDERALES	1528025	PARTICIPACIONES	-	-	103,047.92	-	-	-	-	-	-	4,392.20	21,116.38	41,106.55	-	61,918.88	-	16,487.67	28,797.05	9,448.86	3,721.49	290,036.98
811	BARRENDERO	3070200	DIR ASEO PÚBLICO	BASE	SEMANA	GASTO CORRIENTE	RECURSOS FEDERALES	1528025	PARTICIPACIONES	-	-	103,047.92	-	-	-	-	-	-	4,392.20	21,116.38	41,106.55	-	61,918.88	-	16,487.67	28,797.05	9,448.86	3,721.49	290,036.98
811	BARRENDERO	3070200	DIR ASEO PÚBLICO	BASE	SEMANA	GASTO CORRIENTE	RECURSOS FEDERALES	1528025	PARTICIPACIONES	-	-	103,047.92	-	-	-	-	-	-	4,392.20	21,116.38	41,106.55	-	61,918.88	-	16,487.67	28,797.05	9,448.86	3,721.49	290,036.98

CLAVE DE LA CATEGORÍA	PLAZA/PUESTO	UNIDAD EJECUTORA	ADSCRIPCIÓN	TIPO DE CONTRATO	TIPO DE NÓMINA	TIPO DE GASTO	RAMO	FUENTE DE FINANC.	SUBFUENTE DE FINANCIAMIENTO /CRI	DIETAS	SUELDOS CONFIANZA	SALARIOS SINDICALIZADOS	SUELDOS POLICIA Y TRANSITO	SUELDOS CONTRATO	SUELDOS SUPLENTES	QUINQUENIOS SINDICATO	QUINQUENIOS CONFIANZA	ESTIMULO ECONOMICO	PRIMA VACACIONAL	AGUINALDO	HORAS EXTRAS	COMPEN-SACIONES ADICIONALES	PRESTACIONES CONTRACTUALES	ESTIMULO ECONOMICO OPERATIVOS CONJUNTOS	APORTACIONES A PENSIONES PATRONAL	APORTACIONES DE SEGURIDAD SOCIAL	CUOTAS RETIRO IMSS	CESANTIA Y VEJEZ IMSS	TOTAL
811	BARRENDERO	3070200	DIR ASEO PÚBLICO	BASE	SEMANA	GASTO CORRIENTE	RECURSOS FEDERALES	1528025	PARTICIPACIONES	-	-	103,047.92	-	-	-	-	-	-	4,392.20	21,116.38	41,106.55	-	61,918.88	-	16,487.67	28,797.05	9,448.86	3,721.49	290,036.98
811	BARRENDERO	3070200	DIR ASEO PÚBLICO	BASE	SEMANA	GASTO CORRIENTE	RECURSOS FEDERALES	1528025	PARTICIPACIONES	-	-	103,047.92	-	-	-	-	-	-	4,392.20	21,116.38	41,106.55	-	61,918.88	-	16,487.67	28,797.05	9,448.86	3,721.49	290,036.98
811	BARRENDERO	3070200	DIR ASEO PÚBLICO	BASE	SEMANA	GASTO CORRIENTE	RECURSOS FEDERALES	1528025	PARTICIPACIONES	-	-	103,047.92	-	-	-	-	-	-	3,660.17	21,116.38	41,528.87	-	61,918.88	-	16,487.67	28,797.05	9,448.86	3,721.49	289,727.27
811	BARRENDERO	3070200	DIR ASEO PÚBLICO	BASE	SEMANA	GASTO CORRIENTE	RECURSOS FEDERALES	1528025	PARTICIPACIONES	-	-	103,047.92	-	-	-	-	-	-	3,660.17	21,116.38	41,528.87	-	61,918.88	-	16,487.67	28,797.05	9,448.86	3,721.49	289,727.27
811	BARRENDERO	3070200	DIR ASEO PÚBLICO	BASE	SEMANA	GASTO CORRIENTE	RECURSOS FEDERALES	1528025	PARTICIPACIONES	-	-	103,047.92	-	-	-	-	-	-	3,660.17	21,116.38	41,528.87	-	61,918.88	-	16,487.67	28,797.05	9,448.86	3,721.49	289,727.27
811	BARRENDERO	3070200	DIR ASEO PÚBLICO	BASE	SEMANA	GASTO CORRIENTE	RECURSOS FEDERALES	1528025	PARTICIPACIONES	-	-	103,047.92	-	-	-	-	-	-	4,026.18	21,116.38	41,106.55	-	61,918.88	-	16,487.67	28,797.05	9,448.86	3,721.49	289,670.96
811	BARRENDERO	3070200	DIR ASEO PÚBLICO	BASE	SEMANA	GASTO CORRIENTE	RECURSOS FEDERALES	1528025	PARTICIPACIONES	-	-	103,047.92	-	-	-	-	-	-	3,660.17	21,116.38	41,106.55	-	61,918.88	-	16,487.67	28,797.05	9,448.86	3,721.49	289,304.94
811	BARRENDERO	3070200	DIR ASEO PÚBLICO	BASE	SEMANA	GASTO CORRIENTE	RECURSOS FEDERALES	1528025	PARTICIPACIONES	-	-	103,047.92	-	-	-	-	-	-	3,660.17	21,116.38	41,106.55	-	61,918.88	-	16,487.67	28,797.05	9,448.86	3,721.49	289,304.94
811	BARRENDERO	3070200	DIR ASEO PÚBLICO	BASE	SEMANA	GASTO CORRIENTE	RECURSOS FEDERALES	1528025	PARTICIPACIONES	-	-	103,047.92	-	-	-	-	-	-	3,660.17	21,116.38	41,106.55	-	61,918.88	-	16,487.67	28,797.05	9,448.86	3,721.49	289,304.94
811	BARRENDERO	3070200	DIR ASEO PÚBLICO	BASE	SEMANA	GASTO CORRIENTE	RECURSOS FEDERALES	1528025	PARTICIPACIONES	-	-	103,047.92	-	-	-	-	-	-	3,660.17	21,116.38	41,106.55	-	61,918.88	-	16,487.67	28,797.05	9,448.86	3,721.49	289,304.94
811	BARRENDERO	3070200	DIR ASEO PÚBLICO	BASE	SEMANA	GASTO CORRIENTE	RECURSOS FEDERALES	1528025	PARTICIPACIONES	-	-	103,047.92	-	-	-	-	-	-	3,660.17	21,116.38	41,106.55	-	61,918.88	-	16,487.67	28,797.05	9,448.86	3,721.49	289,304.94
811	BARRENDERO	3070200	DIR ASEO PÚBLICO	BASE	SEMANA	GASTO CORRIENTE	RECURSOS FEDERALES	1528025	PARTICIPACIONES	-	-	103,047.92	-	-	-	-	-	-	4,392.20	21,116.38	33,504.65	-	61,918.88	-	16,487.67	28,797.05	9,448.86	3,721.49	282,435.09
811	BARRENDERO	3070200	DIR ASEO PÚBLICO	BASE	SEMANA	GASTO CORRIENTE	RECURSOS FEDERALES	1528025	PARTICIPACIONES	-	-	103,047.92	-	-	-	-	-	-	4,392.20	21,116.38	33,504.65	-	61,918.88	-	16,487.67	28,797.05	9,448.86	3,721.49	282,435.09
811	BARRENDERO	3070200	DIR ASEO PÚBLICO	BASE	SEMANA	GASTO CORRIENTE	RECURSOS FEDERALES	1528025	PARTICIPACIONES	-	-	103,047.92	-	-	-	-	-	-	3,660.17	21,116.38	33,504.65	-	61,918.88	-	16,487.67	28,797.05	9,448.86	3,721.49	281,703.05
811	BARRENDERO	3070200	DIR ASEO PÚBLICO	BASE	SEMANA	GASTO CORRIENTE	RECURSOS FEDERALES	1528025	PARTICIPACIONES	-	-	103,047.92	-	-	-	-	-	-	3,660.17	21,116.38	33,504.65	-	61,918.88	-	16,487.67	28,797.05	9,448.86	3,721.49	281,703.05
811	BARRENDERO	3070200	DIR ASEO PÚBLICO	BASE	SEMANA	GASTO CORRIENTE	RECURSOS FEDERALES	1528025	PARTICIPACIONES	-	-	103,047.92	-	-	-	-	-	-	3,660.17	21,116.38	33,504.65	-	61,918.88	-	16,487.67	28,797.05	9,448.86	3,721.49	281,703.05
811	BARRENDERO	3070200	DIR ASEO PÚBLICO	BASE	SEMANA	GASTO CORRIENTE	RECURSOS FEDERALES	1528025	PARTICIPACIONES	-	-	103,047.92	-	-	-	-	-	-	4,026.18	21,116.38	-	-	61,918.88	-	16,487.67	28,797.05	9,448.86	3,721.49	248,564.41
811	BARRENDERO	3070300	DIR MANT URBANO	BASE	QUINCENA	GASTO CORRIENTE	RECURSOS FEDERALES	1528025	PARTICIPACIONES	-	-	103,047.92	-	-	-	-	-	-	4,392.20	21,116.38	-	-	63,147.43	-	16,487.67	28,797.05	9,448.86	3,721.49	250,158.99
813	SELECCIONADOR DE BASURA	3040300	DIR MERCADOS	BASE	SEMANA	GASTO CORRIENTE	RECURSOS FEDERALES	1528025	PARTICIPACIONES	-	-	103,047.92	-	-	-	-	-	-	4,026.18	21,116.38	-	-	61,918.88	-	16,487.67	28,797.05	9,448.86	3,721.49	248,564.41
813	SELECCIONADOR DE BASURA	3070200	DIR ASEO PÚBLICO	BASE	SEMANA	GASTO CORRIENTE	RECURSOS FEDERALES	1528025	PARTICIPACIONES	-	-	103,047.92	-	-	-	25,761.98	-	-	7,686.36	21,116.38	41,106.55	-	70,556.08	-	16,487.67	28,797.05	9,448.86	3,721.49	327,730.31
813	SELECCIONADOR DE BASURA	3070200	DIR ASEO PÚBLICO	BASE	SEMANA	GASTO CORRIENTE	RECURSOS FEDERALES	1528025	PARTICIPACIONES	-	-	103,047.92	-	-	-	10,304.79	-	-	5,856.28	21,116.38	41,528.87	-	62,482.89	-	16,487.67	28,797.05	9,448.86	3,721.49	302,792.18
813	SELECCIONADOR DE BASURA	3070200	DIR ASEO PÚBLICO	BASE	SEMANA	GASTO CORRIENTE	RECURSOS FEDERALES	1528025	PARTICIPACIONES	-	-	103,047.92	-	-	-	5,152.39	-	-	5,490.26	21,116.38	41,528.87	-	62,482.89	-	16,487.67	28,797.05	9,448.86	3,721.49	297,273.77
813	SELECCIONADOR DE BASURA	3070200	DIR ASEO PÚBLICO	BASE	SEMANA	GASTO CORRIENTE	RECURSOS FEDERALES	1528025	PARTICIPACIONES	-	-	103,047.92	-	-	-	5,152.39	-	-	5,124.24	21,116.38	41,528.87	-	62,482.89	-	16,487.67	28,797.05	9,448.86	3,721.49	296,907.75
813	SELECCIONADOR DE BASURA	3070200	DIR ASEO PÚBLICO	BASE	SEMANA	GASTO CORRIENTE	RECURSOS FEDERALES	1528025	PARTICIPACIONES	-	-	103,047.92	-	-	-	-	-	-	4,392.20	21,116.38	41,528.87	-	62,482.89	-	16,487.67	28,797.05	9,448.86	3,721.49	291,023.32
813	SELECCIONADOR DE BASURA	3070200	DIR ASEO PÚBLICO	BASE	SEMANA	GASTO CORRIENTE	RECURSOS FEDERALES	1528025	PARTICIPACIONES	-	-	103,047.92	-	-	-	36,066.77	-	-	8,052.38	21,116.38	85,028.61	-	62,391.08	-	16,487.67	28,797.05	9,448.86	3,721.49	374,158.17
813	SELECCIONADOR DE BASURA	3070200	DIR ASEO PÚBLICO	BASE	SEMANA	GASTO CORRIENTE	RECURSOS FEDERALES	1528025	PARTICIPACIONES	-	-	103,047.92	-	-	-	20,609.59	-	-	6,588.31	21,116.38	85,028.61	-	62,391.08	-	16,487.67	28,797.05	9,448.86	3,721.49	357,236.92
813	SELECCIONADOR DE BASURA	3070200	DIR ASEO PÚBLICO	BASE	SEMANA	GASTO CORRIENTE	RECURSOS FEDERALES	1528025	PARTICIPACIONES	-	-	103,047.92	-	-	-	10,304.79	-	-	5,856.28	21,116.38	85,028.61	-	62,391.08	-	16,487.67	28,797.05	9,448.86	3,721.49	346,200.09
813	SELECCIONADOR DE BASURA	3070200	DIR ASEO PÚBLICO	BASE	SEMANA	GASTO CORRIENTE	RECURSOS FEDERALES	1528025	PARTICIPACIONES	-	-	103,047.92	-	-	-	-	-	-	4,392.20	21,116.38	41,106.55	-	62,391.08	-	16,487.67	28,797.05	9,448.86	3,721.49	290,509.18
813	SELECCIONADOR DE BASURA	3070200	DIR ASEO PÚBLICO	BASE	SEMANA	GASTO CORRIENTE	RECURSOS FEDERALES	1528025	PARTICIPACIONES	-	-	103,047.92	-	-	-	-	-	-	4,026.18	21,116.38	41,106.55	-	62,391.08	-	16,487.67	28,797.05	9,448.86	3,721.49	290,143.16
813	SELECCIONADOR DE BASURA	3070200	DIR ASEO PÚBLICO	BASE	SEMANA	GASTO CORRIENTE	RECURSOS FEDERALES	1528025	PARTICIPACIONES	-	-	103,047.92	-	-	-	30,914.37	-	-	8,052.38	21,116.38	70,387.92	-	61,918.88	-	16,487.67	28,797.05	9,448.86	3,721.49	353,892.89
813	SELECCIONADOR DE BASURA	3070200	DIR ASEO PÚBLICO	BASE	SEMANA	GASTO CORRIENTE	RECURSOS FEDERALES	1528025	PARTICIPACIONES	-	-	103,047.92	-	-	-	-	-	-	4,392.20	21,116.38	41,106.55	-	61,918.88	-	16,487.67	28,797.05	9,448.86	3,721.49	290,036.98
813	SELECCIONADOR DE BASURA	3070200	DIR ASEO PÚBLICO	BASE	SEMANA	GASTO CORRIENTE	RECURSOS FEDERALES	1528025	PARTICIPACIONES	-	-	103,047.92	-	-	-	-	-	-	3,660.17	21,116.38	41,106.55	-	61,918.88	-	16,487.67	28,797.05	9,448.86	3,721.49	289,304.94

CLAVE DE LA CATEGORÍA	PLAZA/PUESTO	UNIDAD EJECUTORA	ADSCRIPCIÓN	TIPO DE CONTRATO	TIPO DE NÓMINA	TIPO DE GASTO	RAMO	FUENTE DE FINANC.	SUBFUENTE DE FINANCIAMIENTO /CRI	DIETAS	SUELDOS CONFIANZA	SALARIOS SINDICALIZADOS	SUELDOS POLICIA Y TRANSITO	SUELDOS CONTRATO	SUELDOS SUPLENTES	QUINQUENIOS SINDICATO	QUINQUENIOS CONFIANZA	ESTIMULO ECONOMICO	PRIMA VACACIONAL	AGUINALDO	HORAS EXTRAS	COMPEN-SACIONES ADICIONALES	PRESTACIONES CONTRACTUALES	ESTIMULO ECONOMICO OPERATIVOS CONJUNTOS	APORTACIONES A PENSIONES PATRONAL	APORTACIONES DE SEGURIDAD SOCIAL	CUOTAS RETIRO IMSS	CESANTIA Y VEJEZ IMSS	TOTAL
813	SELECCIONADOR DE BASURA	3070200	DIR ASEO PÚBLICO	BASE	SEMANA	GASTO CORRIENTE	RECURSOS FEDERALES	1528025	PARTICIPACIONES	-	-	103,047.92	-	-	-	5,152.39	-	-	5,856.28	21,116.38	-	-	61,918.88	-	16,487.67	28,797.05	9,448.86	3,721.49	255,546.90
813	SELECCIONADOR DE BASURA	3070200	DIR ASEO PÚBLICO	BASE	SEMANA	GASTO CORRIENTE	RECURSOS FEDERALES	1528025	PARTICIPACIONES	-	-	103,047.92	-	-	-	-	-	-	3,660.17	21,116.38	-	-	61,918.88	-	16,487.67	28,797.05	9,448.86	3,721.49	248,198.39
813	SELECCIONADOR DE BASURA	3070300	DIR MANT URBANO	BASE	SEMANA	GASTO CORRIENTE	RECURSOS FEDERALES	1528025	PARTICIPACIONES	-	-	103,047.92	-	-			-	-	3,660.17	21,116.38	-	-	61,918.88	-	16,487.67	28,797.05	9,448.86	3,721.49	248,198.39
815	ARRIERO	3030500	DIR OBRAS P MANT	BASE	SEMANA	GASTO CORRIENTE	RECURSOS FEDERALES	1528025	PARTICIPACIONES	-	-	103,047.92	-	-	-	-	-	-	3,660.17	21,116.38	41,106.55	-	61,918.88	-	16,487.67	28,797.05	9,448.86	3,721.49	289,304.94
815	ARRIERO	3030500	DIR OBRAS P MANT	BASE	SEMANA	GASTO CORRIENTE	RECURSOS FEDERALES	1528025	PARTICIPACIONES	-	-	103,047.92	-	-	-	-	-	-	4,026.18	21,116.38	-	-	61,918.88	-	16,487.67	28,797.05	9,448.86	3,721.49	248,564.41
815	ARRIERO	3070200	DIR ASEO PÚBLICO	BASE	SEMANA	GASTO CORRIENTE	RECURSOS FEDERALES	1528025	PARTICIPACIONES	-	-	103,047.92	-	-	-	10,304.79	-	-	5,856.28	21,116.38	77,708.27	-	62,391.08	-	16,487.67	28,797.05	9,448.86	3,721.49	338,879.76
815	ARRIERO	3070200	DIR ASEO PÚBLICO	BASE	SEMANA	GASTO CORRIENTE	RECURSOS FEDERALES	1528025	PARTICIPACIONES	-	-	103,047.92	-	-	-	10,304.79	-	-	5,856.28	21,116.38	77,708.27	-	62,391.08	-	16,487.67	28,797.05	9,448.86	3,721.49	338,879.76
815	ARRIERO	3070200	DIR ASEO PÚBLICO	BASE	SEMANA	GASTO CORRIENTE	RECURSOS FEDERALES	1528025	PARTICIPACIONES	-	-	103,047.92	-	-	-	10,304.79	-	-	5,856.28	21,116.38	77,708.27	-	62,391.08	-	16,487.67	28,797.05	9,448.86	3,721.49	338,879.76
815	ARRIERO	3070200	DIR ASEO PÚBLICO	BASE	SEMANA	GASTO CORRIENTE	RECURSOS FEDERALES	1528025	PARTICIPACIONES	-	-	103,047.92	-	-	-	5,152.39	-	-	5,856.28	21,116.38	77,708.27	-	62,391.08	-	16,487.67	28,797.05	9,448.86	3,721.49	333,727.35
815	ARRIERO	3070200	DIR ASEO PÚBLICO	BASE	SEMANA	GASTO CORRIENTE	RECURSOS FEDERALES	1528025	PARTICIPACIONES	-	-	103,047.92	-	-	-	5,152.39	-	-	5,856.28	21,116.38	77,708.27	-	62,391.08	-	16,487.67	28,797.05	9,448.86	3,721.49	333,727.35
815	ARRIERO	3070200	DIR ASEO PÚBLICO	BASE	SEMANA	GASTO CORRIENTE	RECURSOS FEDERALES	1528025	PARTICIPACIONES	-	-	103,047.92	-	-	-	-	-	-	4,758.22	21,116.38	77,708.27	-	62,391.08	-	16,487.67	28,797.05	9,448.86	3,721.49	327,476.91
815	ARRIERO	3070200	DIR ASEO PÚBLICO	BASE	SEMANA	GASTO CORRIENTE	RECURSOS FEDERALES	1528025	PARTICIPACIONES	-	-	103,047.92	-	-	-	30,914.37	-	-	8,052.38	21,116.38	41,106.55	-	62,391.08	-	16,487.67	28,797.05	9,448.86	3,721.49	325,083.71
815	ARRIERO	3070200	DIR ASEO PÚBLICO	BASE	SEMANA	GASTO CORRIENTE	RECURSOS FEDERALES	1528025	PARTICIPACIONES	-	-	103,047.92	-	-	-	5,152.39	-	-	5,124.24	21,116.38	33,504.65	-	62,391.08	-	16,487.67	28,797.05	9,448.86	3,721.49	288,791.71
815	ARRIERO	3070200	DIR ASEO PÚBLICO	BASE	SEMANA	GASTO CORRIENTE	RECURSOS FEDERALES	1528025	PARTICIPACIONES	-	-	103,047.92	-	-	-	-	-	-	4,392.20	21,116.38	-	-	62,391.08	-	16,487.67	28,797.05	9,448.86	3,721.49	249,402.63
815	ARRIERO	3070200	DIR ASEO PÚBLICO	BASE	SEMANA	GASTO CORRIENTE	RECURSOS FEDERALES	1528025	PARTICIPACIONES	-	-	97,444.88	-	-	-	9,744.49	-	-	5,537.85	19,968.21	73,483.03	-	62,391.08	-	15,591.18	28,797.05	9,448.86	3,721.49	326,128.10
815	ARRIERO	3070200	DIR ASEO PÚBLICO	BASE	SEMANA	GASTO CORRIENTE	RECURSOS FEDERALES	1528025	PARTICIPACIONES	-	-	103,047.92	-	-	-	5,152.39	-	-	5,856.28	21,116.38	77,708.27	-	61,918.88	-	16,487.67	28,797.05	9,448.86	3,721.49	333,255.16
815	ARRIERO	3070200	DIR ASEO PÚBLICO	BASE	SEMANA	GASTO CORRIENTE	RECURSOS FEDERALES	1528025	PARTICIPACIONES	-	-	103,047.92	-	-	-	-	-	-	4,758.22	21,116.38	77,708.27	-	61,918.88	-	16,487.67	28,797.05	9,448.86	3,721.49	327,004.71
815	ARRIERO	3070200	DIR ASEO PÚBLICO	BASE	SEMANA	GASTO CORRIENTE	RECURSOS FEDERALES	1528025	PARTICIPACIONES	-	-	103,047.92	-	-	-	-	-	-	4,392.20	21,116.38	70,387.92	-	61,918.88	-	16,487.67	28,797.05	9,448.86	3,721.49	319,318.34
816	JEFE DE CUADRILLA ALUMB PUB	3030100	SEC OBRAS P DES URB	BASE	QUINCENA	GASTO CORRIENTE	RECURSOS FEDERALES	1528025	PARTICIPACIONES	-	-	186,132.52	-	-	-	74,453.00	-	-	14,544.78	38,141.91	-	-	73,912.98	-	29,781.20	28,797.05	9,448.86	3,721.49	458,933.78
816	JEFE DE CUADRILLA ALUMB PUB	3030100	SEC OBRAS P DES URB	BASE	QUINCENA	GASTO CORRIENTE	RECURSOS FEDERALES	1528025	PARTICIPACIONES	-	-	186,132.52	-	-	-	65,146.38	-	-	14,544.78	38,141.91	-	-	73,912.98	-	29,781.20	28,797.05	9,448.86	3,721.49	449,627.14
816	JEFE DE CUADRILLA ALUMB PUB	3030100	SEC OBRAS P DES URB	BASE	SEMANA	GASTO CORRIENTE	RECURSOS FEDERALES	1528025	PARTICIPACIONES	-	-	186,132.52	-	-	-	74,453.00	-	-	14,544.78	38,141.91	-	-	71,495.27	-	29,781.20	28,797.05	9,448.86	3,721.49	456,516.07
816	JEFE DE CUADRILLA DE ALUMBRADO PUBLIC	3030100	SEC OBRAS P DES URB	BASE	SEMANA	GASTO CORRIENTE	RECURSOS FEDERALES	1528025	PARTICIPACIONES	-	-	186,132.52	-	-	-	65,146.38	-	-	14,544.78	38,141.91	-	-	71,403.45	-	29,781.20	28,797.05	9,448.86	3,721.49	447,117.62
816	JEFE DE CUADRILLA DE ALUMBRADO PUBLIC	3030100	SEC OBRAS P DES URB	BASE	SEMANA	GASTO CORRIENTE	RECURSOS FEDERALES	1528025	PARTICIPACIONES	-	-	186,132.52	-	-	-	55,839.76	-	-	14,544.78	38,141.91	-	-	71,403.45	-	29,781.20	28,797.05	9,448.86	3,721.49	437,811.00
816	JEFE DE CUADRILLA DE ALUMBRADO PUBLIC	3030400	DIR CONT SEG CTRO OP	BASE	SEMANA	GASTO CORRIENTE	RECURSOS FEDERALES	1528025	PARTICIPACIONES	-	-	186,132.52	-	-	-	74,453.00	-	-	14,544.78	38,141.91	-	-	71,403.45	-	29,781.20	28,797.05	9,448.86	3,721.49	456,424.25
816	JEFE DE CUADRILLA DE ALUMBRADO PUBLIC	3030400	DIR CONT SEG CTRO OP	BASE	SEMANA	GASTO CORRIENTE	RECURSOS FEDERALES	1528025	PARTICIPACIONES	-	-	186,132.52	-	-	-	65,146.38	-	-	14,544.78	38,141.91	-	-	71,403.45	-	29,781.20	28,797.05	9,448.86	3,721.49	447,117.62
816	JEFE DE CUADRILLA DE ALUMBRADO PUBLIC	3030400	DIR CONT SEG CTRO OP	BASE	SEMANA	GASTO CORRIENTE	RECURSOS FEDERALES	1528025	PARTICIPACIONES	-	-	186,132.52	-	-	-	65,146.38	-	-	14,544.78	38,141.91	-	-	71,403.45	-	29,781.20	28,797.05	9,448.86	3,721.49	447,117.62
816	JEFE DE CUADRILLA ALUMB PUB	3030400	DIR CONT SEG CTRO OP	BASE	SEMANA	GASTO CORRIENTE	RECURSOS FEDERALES	1528025	PARTICIPACIONES	-	-	186,132.52	-	-	-	65,146.38	-	-	14,544.78	38,141.91	-	-	71,403.45	-	29,781.20	28,797.05	9,448.86	3,721.49	447,117.62
816	JEFE DE CUADRILLA ALUMB PUB	3030500	DIR OBRAS P MANT	BASE	SEMANA	GASTO CORRIENTE	RECURSOS FEDERALES	1528025	PARTICIPACIONES	-	-	186,132.52	-	-	-	65,146.38	-	-	14,544.78	38,141.91	127,139.69	-	71,403.45	-	29,781.20	28,797.05	9,448.86	3,721.49	574,257.31
816	JEFE DE CUADRILLA DE ALUMBRADO PUBLIC	3030500	DIR OBRAS P MANT	BASE	SEMANA	GASTO CORRIENTE	RECURSOS FEDERALES	1528025	PARTICIPACIONES	-	-	186,132.52	-	-	-	55,839.76	-	-	14,544.78	38,141.91	127,139.69	-	71,403.45	-	29,781.20	28,797.05	9,448.86	3,721.49	564,950.69
816	JEFE DE CUADRILLA ALUMB PUB	3040300	DIR MERCADOS	BASE	SEMANA	GASTO CORRIENTE	RECURSOS FEDERALES	1528025	PARTICIPACIONES	-	-	186,132.52	-	-	-	65,146.38	-	-	14,544.78	38,141.91	127,139.69	-	71,403.45	-	29,781.20	28,797.05	9,448.86	3,721.49	574,257.31
816	JEFE DE CUADRILLA DE ALUMBRADO PUBLIC	3040300	DIR MERCADOS	BASE	SEMANA	GASTO CORRIENTE	RECURSOS FEDERALES	1528025	PARTICIPACIONES	-	-	186,132.52	-	-	-	55,839.76	-	-	14,544.78	38,141.91	60,518.50	-	71,403.45	-	29,781.20	28,797.05	9,448.86	3,721.49	498,329.50
816	JEFE DE CUADRILLA DE ALUMBRADO PUBLIC	3070100	SEC SERV MPALES	BASE	SEMANA	GASTO CORRIENTE	RECURSOS FEDERALES	1528025	PARTICIPACIONES	-	-	186,132.52	-	-	-	55,839.76	-	-	14,544.78	38,141.91	-	-	71,403.45	-	29,781.20	28,797.05	9,448.86	3,721.49	437,811.00
816	JEFE DE CUADRILLA DE ALUM	3070200	DIR ASEO PÚBLICO	BASE	SEMANA	GASTO CORRIENTE	RECURSOS FEDERALES	1528025	PARTICIPACIONES	-	-	186,132.52	-	-	-	83,759.63	-	-	14,544.78	38,141.91	127,139.69	-	73,912.98	-	29,781.20	28,797.05	9,448.86	3,721.49	595,380.09

CLAVE DE LA CATEGORÍA	PLAZA/PUESTO	UNIDAD EJECUTORA	ADSCRIPCIÓN	TIPO DE CONTRATO	TIPO DE NÓMINA	TIPO DE GASTO	RAMO	FUENTE DE FINANC.	SUBFUENTE DE FINANCIAMIENTO /CRI	DIETAS	SUELDOS CONFIANZA	SALARIOS SINDICALIZADOS	SUELDOS POLICIA Y TRANSITO	SUELDOS CONTRATO	SUELDOS SUPLENTES	QUINQUENIOS SINDICATO	QUINQUENIOS CONFIANZA	ESTIMULO ECONOMICO	PRIMA VACACIONAL	AGUINALDO	HORAS EXTRAS	COMPEN-SACIONES ADICIONALES	PRESTACIONES CONTRACTUALES	ESTIMULO ECONOMICO OPERATIVOS CONJUNTOS	APORTACIONES A PENSIONES PATRONAL	APORTACIONES DE SEGURIDAD SOCIAL	CUOTAS RETIRO IMSS	CESANTIA Y VEJEZ IMSS	TOTAL
816	JEFE DE CUADRILLA DE ALUMBRADO PUBLIC	3070200	DIR ASEO PÚBLICO	BASE	SEMANA	GASTO CORRIENTE	RECURSOS FEDERALES	1528025	PARTICIPACIONES	-	-	186,132.52	-	-	-	111,679.51	-	-	14,544.78	38,141.91	140,362.23	-	71,403.45	-	29,781.20	28,797.05	9,448.86	3,721.49	634,012.97
816	JEFE DE CUADRILLA ALUMB PUB	3070200	DIR ASEO PÚBLICO	BASE	SEMANA	GASTO CORRIENTE	RECURSOS FEDERALES	1528025	PARTICIPACIONES	-	-	186,132.52	-	-	-	83,759.63	-	-	14,544.78	38,141.91	140,362.23	-	71,403.45	-	29,781.20	28,797.05	9,448.86	3,721.49	606,093.10
816	JEFE DE CUADRILLA DE ALUMBRADO PUBLIC	3070200	DIR ASEO PÚBLICO	BASE	SEMANA	GASTO CORRIENTE	RECURSOS FEDERALES	1528025	PARTICIPACIONES	-	-	186,132.52	-	-		65,146.38	-	-	14,544.78	38,141.91	153,584.75	-	71,403.45	-	29,781.20	28,797.05	9,448.86	3,721.49	600,702.38
816	JEFE DE CUADRILLA DE ALUMBRADO PUBLIC	3070200	DIR ASEO PÚBLICO	BASE	SEMANA	GASTO CORRIENTE	RECURSOS FEDERALES	1528025	PARTICIPACIONES	-	-	186,132.52	-	-	-	65,146.38	-	-	14,544.78	38,141.91	153,584.75	-	71,403.45	-	29,781.20	28,797.05	9,448.86	3,721.49	600,702.38
816	JEFE DE CUADRILLA DE ALUMBRADO PUBLIC	3070200	DIR ASEO PÚBLICO	BASE	SEMANA	GASTO CORRIENTE	RECURSOS FEDERALES	1528025	PARTICIPACIONES	-	-	186,132.52	-	-	-	65,146.38	-	-	14,544.78	38,141.91	153,584.75	-	71,403.45	-	29,781.20	28,797.05	9,448.86	3,721.49	600,702.38
816	JEFE DE CUADRILLA ALUMB PUB	3070200	DIR ASEO PÚBLICO	BASE	SEMANA	GASTO CORRIENTE	RECURSOS FEDERALES	1528025	PARTICIPACIONES	-	-	186,132.52	-	-	-	65,146.38	-	-	14,544.78	38,141.91	153,584.75	-	71,403.45	-	29,781.20	28,797.05	9,448.86	3,721.49	600,702.38
816	JEFE DE CUADRILLA ALUMB PUB	3070200	DIR ASEO PÚBLICO	BASE	SEMANA	GASTO CORRIENTE	RECURSOS FEDERALES	1528025	PARTICIPACIONES	-	-	186,132.52	-	-	-	65,146.38	-	-	14,544.78	38,141.91	153,584.75	-	71,403.45	-	29,781.20	28,797.05	9,448.86	3,721.49	600,702.38
816	JEFE DE CUADRILLA DE ALUMBRADO PUBLIC	3070200	DIR ASEO PÚBLICO	BASE	SEMANA	GASTO CORRIENTE	RECURSOS FEDERALES	1528025	PARTICIPACIONES	-	-	186,132.52	-	-	-	65,146.38	-	-	14,544.78	38,141.91	153,584.75	-	71,403.45	-	29,781.20	28,797.05	9,448.86	3,721.49	600,702.38
816	JEFE DE CUADRILLA DE ALUMBRADO PUBLIC	3070200	DIR ASEO PÚBLICO	BASE	SEMANA	GASTO CORRIENTE	RECURSOS FEDERALES	1528025	PARTICIPACIONES	-	-	186,132.52	-	-	-	74,453.00	-	-	14,544.78	38,141.91	140,362.23	-	71,403.45	-	29,781.20	28,797.05	9,448.86	3,721.49	596,786.47
816	JEFE DE CUADRILLA DE ALUMBRADO PUBLIC	3070200	DIR ASEO PÚBLICO	BASE	SEMANA	GASTO CORRIENTE	RECURSOS FEDERALES	1528025	PARTICIPACIONES	-	-	186,132.52	-	-	-	74,453.00	-	-	14,544.78	38,141.91	140,362.23	-	71,403.45	-	29,781.20	28,797.05	9,448.86	3,721.49	596,786.47
816	JEFE DE CUADRILLA ALUMB PUB	3070200	DIR ASEO PÚBLICO	BASE	SEMANA	GASTO CORRIENTE	RECURSOS FEDERALES	1528025	PARTICIPACIONES	-	-	186,132.52	-	-	-	74,453.00	-	-	14,544.78	38,141.91	140,362.23	-	71,403.45	-	29,781.20	28,797.05	9,448.86	3,721.49	596,786.47
816	JEFE DE CUADRILLA DE ALUMBRADO PUBLIC	3070200	DIR ASEO PÚBLICO	BASE	SEMANA	GASTO CORRIENTE	RECURSOS FEDERALES	1528025	PARTICIPACIONES	-	-	186,132.52	-	-	-	55,839.76	-	-	14,544.78	38,141.91	153,584.75	-	71,403.45	-	29,781.20	28,797.05	9,448.86	3,721.49	591,395.75
816	JEFE DE CUADRILLA ALUMB PUB	3070200	DIR ASEO PÚBLICO	BASE	SEMANA	GASTO CORRIENTE	RECURSOS FEDERALES	1528025	PARTICIPACIONES	-	-	186,132.52	-	-	-	65,146.38	-	-	14,544.78	38,141.91	74,249.59	-	71,403.45	-	29,781.20	28,797.05	9,448.86	3,721.49	521,367.21
816	JEFE DE CUADRILLA DE ALUMBRADO PUBLIC	3070200	DIR ASEO PÚBLICO	BASE	SEMANA	GASTO CORRIENTE	RECURSOS FEDERALES	1528025	PARTICIPACIONES	-	-	186,132.52	-	-	-	65,146.38	-	-	14,544.78	38,141.91	74,249.59	-	71,403.45	-	29,781.20	28,797.05	9,448.86	3,721.49	521,367.21
816	JEFE DE CUADRILLA ALUMB PUB	3070300	DIR MANT URBANO	BASE	QUINCENA	GASTO CORRIENTE	RECURSOS FEDERALES	1528025	PARTICIPACIONES	-	-	186,132.52	-	-	-	46,533.13	-	-	13,883.65	38,141.91	127,139.69	-	86,151.66	-	29,781.20	28,797.05	9,448.86	3,721.49	569,731.15
816	JEFE DE CUADRILLA DE ALUMBRADO PUBLIC	3070300	DIR MANT URBANO	BASE	QUINCENA	GASTO CORRIENTE	RECURSOS FEDERALES	1528025	PARTICIPACIONES	-	-	186,132.52	-	-	-	46,533.13	-	-	13,883.65	38,141.91	74,249.59	-	86,151.66	-	29,781.20	28,797.05	9,448.86	3,721.49	516,841.03
816	JEFE DE CUADRILLA ALUMB.P	3070300	DIR MANT URBANO	BASE	QUINCENA	GASTO CORRIENTE	RECURSOS FEDERALES	1528025	PARTICIPACIONES	-	-	186,132.52	-	-	-	55,839.76	-	-	14,544.78	38,141.91	153,584.75	-	71,403.45	-	29,781.20	28,797.05	9,448.86	3,721.49	591,395.75
816	JEFE DE CUADRILLA DE ALUMBRADO PUBLIC	3070300	DIR MANT URBANO	BASE	SEMANA	GASTO CORRIENTE	RECURSOS FEDERALES	1528025	PARTICIPACIONES	-	-	186,132.52	-	-	-	55,839.76	-	-	14,544.78	38,141.91	140,362.23	-	71,403.45	-	29,781.20	28,797.05	9,448.86	3,721.49	578,173.23
816	JEFE DE CUADRILLA DE ALUMBRADO PUBLIC	3070300	DIR MANT URBANO	BASE	SEMANA	GASTO CORRIENTE	RECURSOS FEDERALES	1528025	PARTICIPACIONES	-	-	186,132.52	-	-	-	65,146.38	-	-	14,544.78	38,141.91	127,139.69	-	71,403.45	-	29,781.20	28,797.05	9,448.86	3,721.49	574,257.31
816	JEFE DE CUADRILLA DE ALUMBRADO PUBLIC	3070300	DIR MANT URBANO	BASE	SEMANA	GASTO CORRIENTE	RECURSOS FEDERALES	1528025	PARTICIPACIONES	-	-	186,132.52	-	-	-	65,146.38	-	-	14,544.78	38,141.91	127,139.69	-	71,403.45	-	29,781.20	28,797.05	9,448.86	3,721.49	574,257.31
816	JEFE DE CUADRILLA ALUMB PUB	3070300	DIR MANT URBANO	BASE	SEMANA	GASTO CORRIENTE	RECURSOS FEDERALES	1528025	PARTICIPACIONES	-	-	186,132.52	-	-	-	65,146.38	-	-	14,544.78	38,141.91	127,139.69	-	71,403.45	-	29,781.20	28,797.05	9,448.86	3,721.49	574,257.31
816	JEFE DE CUADRILLA DE ALUMBRADO PUBLIC	3070300	DIR MANT URBANO	BASE	SEMANA	GASTO CORRIENTE	RECURSOS FEDERALES	1528025	PARTICIPACIONES	-	-	186,132.52	-	-	-	46,533.13	-	-	13,222.53	38,141.91	140,362.23	-	71,403.45	-	29,781.20	28,797.05	9,448.86	3,721.49	567,544.35
816	JEFE DE CUADRILLA ALUMB.P	3070300	DIR MANT URBANO	BASE	QUINCENA	GASTO CORRIENTE	RECURSOS FEDERALES	1528025	PARTICIPACIONES	-	-	186,132.52	-	-	-	55,839.76	-	-	14,544.78	38,141.91	127,139.69	-	71,403.45	-	29,781.20	28,797.05	9,448.86	3,721.49	564,950.69
816	JEFE DE CUADRILLA ALUMB.P	3070300	DIR MANT URBANO	BASE	QUINCENA	GASTO CORRIENTE	RECURSOS FEDERALES	1528025	PARTICIPACIONES	-	-	186,132.52	-	-	-	55,839.76	-	-	14,544.78	38,141.91	127,139.69	-	71,403.45	-	29,781.20	28,797.05	9,448.86	3,721.49	564,950.69
816	JEFE DE CUADRILLA DE ALUMBRADO PUBLIC	3070300	DIR MANT URBANO	BASE	SEMANA	GASTO CORRIENTE	RECURSOS FEDERALES	1528025	PARTICIPACIONES	-	-	186,132.52	-	-	-	55,839.76	-	-	14,544.78	38,141.91	127,139.69	-	71,403.45	-	29,781.20	28,797.05	9,448.86	3,721.49	564,950.69
816	JEFE DE CUADRILLA ALUMB PUB	3070300	DIR MANT URBANO	BASE	SEMANA	GASTO CORRIENTE	RECURSOS FEDERALES	1528025	PARTICIPACIONES	-	-	186,132.52	-	-	-	55,839.76	-	-	14,544.78	38,141.91	127,139.69	-	71,403.45	-	29,781.20	28,797.05	9,448.86	3,721.49	564,950.69
816	JEFE DE CUADRILLA ALUMB PUB	3070300	DIR MANT URBANO	BASE	SEMANA	GASTO CORRIENTE	RECURSOS FEDERALES	1528025	PARTICIPACIONES	-	-	186,132.52	-	-	-	46,533.13	-	-	13,222.53	38,141.91	140,362.23	-	70,931.25	-	29,781.20	28,797.05	9,448.86	3,721.49	567,072.15
816	JEFE DE CUADRILLA DE ALUMBRADO PUBLIC	3070300	DIR MANT URBANO	BASE	SEMANA	GASTO CORRIENTE	RECURSOS FEDERALES	1528025	PARTICIPACIONES	-	-	186,132.52	-	-	-	18,613.25	-	-	10,578.03	38,141.91	140,362.23	-	70,931.25	-	29,781.20	28,797.05	9,448.86	3,721.49	536,507.76
816	JEFE DE CUADRILLA DE ALUMBRADO PUBLIC	3080100	SEC BIENESTAR MPAL	BASE	SEMANA	GASTO CORRIENTE	RECURSOS FEDERALES	1528025	PARTICIPACIONES	-	-	186,132.52	-	-	-	65,146.38	-	-	14,544.78	38,141.91	60,518.50	-	71,403.45	-	29,781.20	28,797.05	9,448.86	3,721.49	507,636.12
816	JEFE DE CUADRILLA ALUMB.P	4040100	CONSEJERÍA JURÍDICA	BASE	QUINCENA	GASTO CORRIENTE	RECURSOS FEDERALES	1528025	PARTICIPACIONES	-	-	186,132.52	-	-	-	65,146.38	-	-	14,544.78	38,141.91	-	-	73,912.98	-	29,781.20	28,797.05	9,448.86	3,721.49	449,627.14
816	JEFE DE CUADRILLA DE ALUMBRADO PUBLIC	5010100	SIST MPAL DIF	BASE	QUINCENA	GASTO CORRIENTE	RECURSOS FEDERALES	1528025	PARTICIPACIONES	-	-	186,132.52	-	-	-	46,533.13	-	-	13,883.65	38,141.91	-	-	85,679.46	-	29,781.20	28,797.05	9,448.86	3,721.49	442,119.26
817	OPERADOR DE GRUA ALUMB.PU	3070300	DIR MANT URBANO	BASE	SEMANA	GASTO CORRIENTE	RECURSOS FEDERALES	1528025	PARTICIPACIONES	-	-	154,189.58	-	-	-	30,837.91	-	-	9,858.02	31,596.22	127,227.47	-	77,628.13	-	24,670.34	28,797.05	9,448.86	3,721.49	497,975.06
817	OPERADOR DE GRUA ALUMB.PU	3070300	DIR MANT URBANO	BASE	QUINCENA	GASTO CORRIENTE	RECURSOS FEDERALES	1528025	PARTICIPACIONES	-	-	154,189.58	-	-	-	30,837.91	-	-	9,858.02	31,596.22	105,320.75	-	77,628.13	-	24,670.34	28,797.05	9,448.86	3,721.49	476,068.34

CLAVE DE LA CATEGORÍA	PLAZA/PUESTO	UNIDAD EJECUTORA	ADSCRIPCIÓN	TIPO DE CONTRATO	TIPO DE NÓMINA	TIPO DE GASTO	RAMO	FUENTE DE FINANC.	SUBFUENTE DE FINANCIAMIENTO /CRI	DIETAS	SUELDOS CONFIANZA	SALARIOS SINDICALIZADOS	SUELDOS POLICIA Y TRANSITO	SUELDOS CONTRATO	SUELDOS SUPLENTES	QUINQUENIOS SINDICATO	QUINQUENIOS CONFIANZA	ESTIMULO ECONOMICO	PRIMA VACACIONAL	AGUINALDO	HORAS EXTRAS	COMPEN-SACIONES ADICIONALES	PRESTACIONES CONTRACTUALES	ESTIMULO ECONOMICO OPERATIVOS CONJUNTOS	APORTACIONES A PENSIONES PATRONAL	APORTACIONES DE SEGURIDAD SOCIAL	CUOTAS RETIRO IMSS	CESANTIA Y VEJEZ IMSS	TOTAL
817	OPERADOR DE GRUA ALUMB.PU	3070300	DIR MANT URBANO	BASE	SEMANA	GASTO CORRIENTE	RECURSOS FEDERALES	1528025	PARTICIPACIONES	-	-	154,189.58	-	-	-	46,256.88	-	-	12,048.69	31,596.22	105,320.75	-	67,938.62	-	24,670.34	28,797.05	9,448.86	3,721.49	483,988.46
817	OPERADOR DE GRUA DE ALUMBRADO PUBL	3070300	DIR MANT URBANO	BASE	SEMANA	GASTO CORRIENTE	RECURSOS FEDERALES	1528025	PARTICIPACIONES	-	-	154,189.58	-	-	-	15,418.96	-	-	8,762.69	31,596.22	127,227.47	-	67,938.62	-	24,670.34	28,797.05	9,448.86	3,721.49	471,771.25
817	OPERADOR DE GRUA ALUMB.PU	3070300	DIR MANT URBANO	BASE	SEMANA	GASTO CORRIENTE	RECURSOS FEDERALES	1528025	PARTICIPACIONES	-	-	154,189.58	-	-	-	15,418.96	-	-	8,762.69	31,596.22	105,320.75	-	67,938.62	-	24,670.34	28,797.05	9,448.86	3,721.49	449,864.53
817	OPERADOR DE GRUA ALUMB.PU	3070300	DIR MANT URBANO	BASE	SEMANA	GASTO CORRIENTE	RECURSOS FEDERALES	1528025	PARTICIPACIONES	-	-	154,189.58	-	-	-	15,418.96	-	-	8,762.69	31,596.22	105,320.75	-	67,938.62	-	24,670.34	28,797.05	9,448.86	3,721.49	449,864.53
818	ELECTRICISTA DE ALUMB.PUB	3070300	DIR MANT URBANO	BASE	SEMANA	GASTO CORRIENTE	RECURSOS FEDERALES	1528025	PARTICIPACIONES	-	-	134,335.23	-	-	-	6,716.76	-	-	6,680.06	27,527.71	-	-	67,743.81	-	21,493.64	28,797.05	9,448.86	3,721.49	306,464.61
818	ELECTRICISTA DE ALUMB.PUB	3070300	DIR MANT URBANO	BASE	QUINCENA	GASTO CORRIENTE	RECURSOS FEDERALES	1528025	PARTICIPACIONES	-	-	134,335.23	-	-	-	33,583.81	-	-	9,542.94	27,527.71	91,759.04	-	65,784.92	-	21,493.64	28,797.05	9,448.86	3,721.49	425,994.69
818	ELECTRICISTA DE ALUMB.PUB	3070300	DIR MANT URBANO	BASE	QUINCENA	GASTO CORRIENTE	RECURSOS FEDERALES	1528025	PARTICIPACIONES	-	-	134,335.23	-	-	-	26,867.04	-	-	9,065.80	27,527.71	91,759.04	-	65,784.92	-	21,493.64	28,797.05	9,448.86	3,721.49	418,800.79
818	ELECTRICISTA DE ALUMB.PUB	3070300	DIR MANT URBANO	BASE	SEMANA	GASTO CORRIENTE	RECURSOS FEDERALES	1528025	PARTICIPACIONES	-	-	134,335.23	-	-	-	26,867.04	-	-	9,065.80	27,527.71	91,759.04	-	65,784.92	-	21,493.64	28,797.05	9,448.86	3,721.49	418,800.79
818	ELECTRICISTA DE ALUMB.PUB	3070300	DIR MANT URBANO	BASE	QUINCENA	GASTO CORRIENTE	RECURSOS FEDERALES	1528025	PARTICIPACIONES	-	-	134,335.23	-	-	-	20,150.28	-	-	8,111.50	27,527.71	91,759.04	-	65,784.92	-	21,493.64	28,797.05	9,448.86	3,721.49	411,129.73
818	ELECTRICISTA DE ALUMB.PUB	3070300	DIR MANT URBANO	BASE	QUINCENA	GASTO CORRIENTE	RECURSOS FEDERALES	1528025	PARTICIPACIONES	-	-	134,335.23	-	-	-	13,433.53	-	-	7,634.36	27,527.71	91,759.04	-	65,784.92	-	21,493.64	28,797.05	9,448.86	3,721.49	403,935.82
818	ELECTRICISTA DE ALUMB.PUB	3070300	DIR MANT URBANO	BASE	QUINCENA	GASTO CORRIENTE	RECURSOS FEDERALES	1528025	PARTICIPACIONES	-	-	134,335.23	-	-	-	13,433.53	-	-	7,634.36	27,527.71	91,759.04	-	65,784.92	-	21,493.64	28,797.05	9,448.86	3,721.49	403,935.82
818	ELECTRICISTA DE ALUMBRADO PUBLICO	3070300	DIR MANT URBANO	BASE	SEMANA	GASTO CORRIENTE	RECURSOS FEDERALES	1528025	PARTICIPACIONES	-	-	134,335.23	-	-	-	13,433.53	-	-	7,634.36	27,527.71	91,759.04	-	65,784.92	-	21,493.64	28,797.05	9,448.86	3,721.49	403,935.82
818	ELECTRICISTA DE ALUMB.PUB	3070300	DIR MANT URBANO	BASE	SEMANA	GASTO CORRIENTE	RECURSOS FEDERALES	1528025	PARTICIPACIONES	-	-	134,335.23	-	-	-	6,716.76	-	-	7,634.36	27,527.71	91,759.04	-	65,784.92	-	21,493.64	28,797.05	9,448.86	3,721.49	397,219.06
818	ELECTRICISTA DE ALUMBRADO PUB	3070300	DIR MANT URBANO	BASE	SEMANA	GASTO CORRIENTE	RECURSOS FEDERALES	1528025	PARTICIPACIONES	-	-	134,335.23	-	-	-	13,433.53	-	-	7,634.36	27,527.71	53,587.28	-	65,784.92	-	21,493.64	28,797.05	9,448.86	3,721.49	365,764.06
818	ELECTRICISTA DE ALUMB.PUB	3070300	DIR MANT URBANO	BASE	SEMANA	GASTO CORRIENTE	RECURSOS FEDERALES	1528025	PARTICIPACIONES	-	-	134,335.23	-	-	-	6,716.76	-	-	6,680.06	27,527.71	53,587.28	-	65,784.92	-	21,493.64	28,797.05	9,448.86	3,721.49	358,093.00
818	ELECTRICISTA DE ALUMB.PUB	3070300	DIR MANT URBANO	BASE	QUINCENA	GASTO CORRIENTE	RECURSOS FEDERALES	1528025	PARTICIPACIONES	-	-	134,335.23	-	-	-	40,300.57	-	-	10,497.23	27,527.71	-	-	65,784.92	-	21,493.64	28,797.05	9,448.86	3,721.49	341,906.71
818	ELECTRICISTA DE ALUMB.PUB	3070300	DIR MANT URBANO	BASE	QUINCENA	GASTO CORRIENTE	RECURSOS FEDERALES	1528025	PARTICIPACIONES	-	-	134,335.23	-	-	-	-	-	-	5,725.77	27,527.71	-	-	65,784.92	-	21,493.64	28,797.05	9,448.86	3,721.49	296,834.67
818	ELECTRICISTA DE ALUMB.PUB	3070300	DIR MANT URBANO	BASE	SEMANA	GASTO CORRIENTE	RECURSOS FEDERALES	1528025	PARTICIPACIONES	-	-	134,335.23	-	-	-	6,716.76	-	-	6,680.06	27,527.71	-	-	65,312.72	-	21,493.64	28,797.05	9,448.86	3,721.49	304,033.52
820	AGENTE MUNICIPAL	201010	DONAJI	CONFIANZA	QUINCENA	GASTO CORRIENTE	RECURSOS FEDERALES	1528025	PARTICIPACIONES	506,384.83	-	-	-	-	-	-	-	-	-	-	-	-	-	-	-	-	-	-	506,384.83
820	AGENTE MUNICIPAL	202010	PUEBLO NUEVO	CONFIANZA	QUINCENA	GASTO CORRIENTE	RECURSOS FEDERALES	1528025	PARTICIPACIONES	506,384.83	-	-	-	-	-	-	-	-	-	-	-	-	-	-	-	-	-	-	506,384.83
820	AGENTE MUNICIPAL	203010	SAN FELIPE	CONFIANZA	QUINCENA	GASTO CORRIENTE	RECURSOS FEDERALES	1528025	PARTICIPACIONES	506,384.83	-	-	-	-	-	-	-	-	-	-	-	-	-	-	-	-	-	-	506,384.83
820	AGENTE MUNICIPAL	204010	SAN JUAN CHAPULTEPC	CONFIANZA	QUINCENA	GASTO CORRIENTE	RECURSOS FEDERALES	1528025	PARTICIPACIONES	506,384.83	-	-	-	-	-	-	-	-	-	-	-	-	-	-	-	-	-	-	506,384.83
820	AGENTE MUNICIPAL	205010	TRINIDAD DE VIGUERA	CONFIANZA	QUINCENA	GASTO CORRIENTE	RECURSOS FEDERALES	1528025	PARTICIPACIONES	506,384.83	-	-	-	-	-	-	-	-	-	-	-	-	-	-	-	-	-	-	506,384.83
820	AGENTE MUNICIPAL	206010	SANTA ROSA PANZACOLA	CONFIANZA	QUINCENA	GASTO CORRIENTE	RECURSOS FEDERALES	1528025	PARTICIPACIONES	506,384.83	-	-	-	-	-	-	-	-	-	-	-	-	-	-	-	-	-	-	506,384.83
820	AGENTE MUNICIPAL	207010	MONTOYA	CONFIANZA	QUINCENA	GASTO CORRIENTE	RECURSOS FEDERALES	1528025	PARTICIPACIONES	506,384.83	-	-	-	-	-	-	-	-	-	-	-	-	-	-	-	-	-	-	506,384.83
820	AGENTE MUNICIPAL	209010	5 SEÑORES	CONFIANZA	QUINCENA	GASTO CORRIENTE	RECURSOS FEDERALES	1528025	PARTICIPACIONES	506,384.83	-	-	-	-	-	-	-	-	-	-	-	-	-	-	-	-	-	-	506,384.83
820	AGENTE MUNICIPAL	210010	DOLORES	CONFIANZA	QUINCENA	GASTO CORRIENTE	RECURSOS FEDERALES	1528025	PARTICIPACIONES	506,384.83	-	-	-	-	-	-	-	-	-	-	-	-	-	-	-	-	-	-	506,384.83
820	AGENTE MUNICIPAL	211010	GUADALUPE VICTORIA	CONFIANZA	QUINCENA	GASTO CORRIENTE	RECURSOS FEDERALES	1528025	PARTICIPACIONES	506,384.83	-	-	-	-	-	-	-	-	-	-	-	-	-	-	-	-	-	-	506,384.83
820	AGENTE MUNICIPAL	212010	SAN MARTIN MEXICAPAM	CONFIANZA	QUINCENA	GASTO CORRIENTE	RECURSOS FEDERALES	1528025	PARTICIPACIONES	506,384.83	-	-	-	-	-	-	-	-	-	-	-	-	-	-	-	-	-	-	506,384.83
820	AGENTE MUNICIPAL	213010	SAN LUIS BELTRAN	CONFIANZA	QUINCENA	GASTO CORRIENTE	RECURSOS FEDERALES	1528025	PARTICIPACIONES	506,384.83	-	-	-	-	-	-	-	-	-	-	-	-	-	-	-	-	-	-	506,384.83
821	PERSONAL DE APOYO AGENCIAS	201010	DONAJI	CONFIANZA	QUINCENA	GASTO CORRIENTE	RECURSOS FEDERALES	1528025	PARTICIPACIONES	192,824.29	-	-	-	-	-	-	-	-	-	-	-	-	-	-	-	-	-	-	192,824.29
821	PERSONAL DE APOYO AGENCIAS	202010	PUEBLO NUEVO	CONFIANZA	QUINCENA	GASTO CORRIENTE	RECURSOS FEDERALES	1528025	PARTICIPACIONES	192,824.29	-	-	-	-	-	-	-	-	-	-	-	-	-	-	-	-	-	-	192,824.29
821	PERSONAL DE APOYO AGENCIAS	203010	SAN FELIPE	CONFIANZA	QUINCENA	GASTO CORRIENTE	RECURSOS FEDERALES	1528025	PARTICIPACIONES	96,412.14	-	-	-	-	-	-	-	-	-	-	-	-	-	-	-	-	-	-	96,412.14

CLAVE DE LA CATEGORÍA	PLAZA/PUESTO	UNIDAD EJECUTORA	ADSCRIPCIÓN	TIPO DE CONTRATO	TIPO DE NÓMINA	TIPO DE GASTO	RAMO	FUENTE DE FINANC.	SUBFUENTE DE FINANCIAMIENTO /CRI	DIETAS	SUELDOS CONFIANZA	SALARIOS SINDICALIZADOS	SUELDOS POLICIA Y TRANSITO	SUELDOS CONTRATO	SUELDOS SUPLENTES	QUINQUENIOS SINDICATO	QUINQUENIOS CONFIANZA	ESTIMULO ECONOMICO	PRIMA VACACIONAL	AGUINALDO	HORAS EXTRAS	COMPEN-SACIONES ADICIONALES	PRESTACIONES CONTRACTUALES	ESTIMULO ECONOMICO OPERATIVOS CONJUNTOS	APORTACIONES A PENSIONES PATRONAL	APORTACIONES DE SEGURIDAD SOCIAL	CUOTAS RETIRO IMSS	CESANTIA Y VEJEZ IMSS	TOTAL
821	PERSONAL DE APOYO AGENCIAS	203010	SAN FELIPE	CONFIANZA	QUINCENA	GASTO CORRIENTE	RECURSOS FEDERALES	1528025	PARTICIPACIONES	96,412.14	-	-	-	-	-	-	-	-	-	-	-	-	-	-	-	-	-	-	96,412.14
821	PERSONAL DE APOYO AGENCIAS	204010	SAN JUAN CHAPULTEPEC	CONFIANZA	QUINCENA	GASTO CORRIENTE	RECURSOS FEDERALES	1528025	PARTICIPACIONES	192,824.29	-	-	-	-	-	-	-	-	-	-	-	-	-	-	-	-	-	-	192,824.29
821	PERSONAL DE APOYO AGENCIAS	205010	VIGUERA	CONFIANZA	QUINCENA	GASTO CORRIENTE	RECURSOS FEDERALES	1528025	PARTICIPACIONES	192,824.29	-	-	-	-	-	-	-	-	-	-	-	-	-	-	-	-	-	-	192,824.29
821	PERSONAL DE APOYO AGENCIAS	206010	SANTA ROSA PANZACOLA	CONFIANZA	QUINCENA	GASTO CORRIENTE	RECURSOS FEDERALES	1528025	PARTICIPACIONES	32,137.32	-	-	-	-	-	-	-	-	-	-	-	-	-	-	-	-	-	-	32,137.32
821	PERSONAL DE APOYO AGENCIAS	206010	SANTA ROSA PANZACOLA	CONFIANZA	QUINCENA	GASTO CORRIENTE	RECURSOS FEDERALES	1528025	PARTICIPACIONES	32,137.32	-	-	-	-	-	-	-	-	-	-	-	-	-	-	-	-	-	-	32,137.32
821	PERSONAL DE APOYO AGENCIAS	206010	SANTA ROSA PANZACOLA	CONFIANZA	QUINCENA	GASTO CORRIENTE	RECURSOS FEDERALES	1528025	PARTICIPACIONES	32,137.32	-	-	-	-	-	-	-	-	-	-	-	-	-	-	-	-	-	-	32,137.32
821	PERSONAL DE APOYO AGENCIAS	206010	SANTA ROSA PANZACOLA	CONFIANZA	QUINCENA	GASTO CORRIENTE	RECURSOS FEDERALES	1528025	PARTICIPACIONES	32,137.32	-	-	-	-	-	-	-	-	-	-	-	-	-	-	-	-	-	-	32,137.32
821	PERSONAL DE APOYO AGENCIAS	206010	SANTA ROSA PANZACOLA	CONFIANZA	QUINCENA	GASTO CORRIENTE	RECURSOS FEDERALES	1528025	PARTICIPACIONES	32,137.32	-	-	-	-	-	-	-	-	-	-	-	-	-	-	-	-	-	-	32,137.32
821	PERSONAL DE APOYO AGENCIAS	206010	SANTA ROSA PANZACOLA	CONFIANZA	QUINCENA	GASTO CORRIENTE	RECURSOS FEDERALES	1528025	PARTICIPACIONES	32,137.32	-	-	-	-	-	-	-	-	-	-	-	-	-	-	-	-	-	-	32,137.32
821	PERSONAL DE APOYO AGENCIAS	207010	MONTOYA	CONFIANZA	QUINCENA	GASTO CORRIENTE	RECURSOS FEDERALES	1528025	PARTICIPACIONES	192,824.29	-	-	-	-	-	-	-	-	-	-	-	-	-	-	-	-	-	-	192,824.29
821	PERSONAL DE APOYO AGENCIAS	208010	CANDIANI	CONFIANZA	QUINCENA	GASTO CORRIENTE	RECURSOS FEDERALES	1528025	PARTICIPACIONES	96,412.14	-	-	-	-	-	-	-	-	-	-	-	-	-	-	-	-	-	-	96,412.14
821	PERSONAL DE APOYO AGENCIAS	208010	CANDIANI	CONFIANZA	QUINCENA	GASTO CORRIENTE	RECURSOS FEDERALES	1528025	PARTICIPACIONES	96,412.14	-	-	-	-	-	-	-	-	-	-	-	-	-	-	-	-	-	-	96,412.14
821	PERSONAL DE APOYO AGENCIAS	209010	CINCO SEÑORES	CONFIANZA	QUINCENA	GASTO CORRIENTE	RECURSOS FEDERALES	1528025	PARTICIPACIONES	192,824.29	-	-	-	-	-	-	-	-	-	-	-	-	-	-	-	-	-	-	192,824.29
821	PERSONAL DE APOYO AGENCIAS	210010	DOLORES	CONFIANZA	QUINCENA	GASTO CORRIENTE	RECURSOS FEDERALES	1528025	PARTICIPACIONES	192,824.29	-	-	-	-	-	-	-	-	-	-	-	-	-	-	-	-	-	-	192,824.29
821	PERSONAL DE APOYO AGENCIAS	211010	GUADALUPE VICTORIA	CONFIANZA	QUINCENA	GASTO CORRIENTE	RECURSOS FEDERALES	1528025	PARTICIPACIONES	192,824.29	-	-	-	-	-	-	-	-	-	-	-	-	-	-	-	-	-	-	192,824.29
821	PERSONAL DE APOYO AGENCIAS	212010	SAN MARTIN MEXICAPAN	CONFIANZA	QUINCENA	GASTO CORRIENTE	RECURSOS FEDERALES	1528025	PARTICIPACIONES	64,274.82	-	-	-	-	-	-	-	-	-	-	-	-	-	-	-	-	-	-	64,274.82
821	PERSONAL DE APOYO AGENCIAS	212010	SAN MARTIN MEXICAPAN	CONFIANZA	QUINCENA	GASTO CORRIENTE	RECURSOS FEDERALES	1528025	PARTICIPACIONES	64,274.82	-	-	-	-	-	-	-	-	-	-	-	-	-	-	-	-	-	-	64,274.82
821	PERSONAL DE APOYO AGENCIAS	212010	SAN MARTIN MEXICAPAN	CONFIANZA	QUINCENA	GASTO CORRIENTE	RECURSOS FEDERALES	1528025	PARTICIPACIONES	64,274.82	-	-	-	-	-	-	-	-	-	-	-	-	-	-	-	-	-	-	64,274.82
821	PERSONAL DE APOYO AGENCIAS	213010	SAN LUIS BELTRAN	CONFIANZA	QUINCENA	GASTO CORRIENTE	RECURSOS FEDERALES	1528025	PARTICIPACIONES	192,824.29	-	-	-	-	-	-	-	-	-	-	-	-	-	-	-	-	-	-	192,824.29
900	COORDINADOR "A"	1020100	SINDICATURA PRIMERA	CONTRATO	QUINCENA	GASTO CORRIENTE	RECURSOS FEDERALES	1528025	PARTICIPACIONES	-	-	-	-	99,214.09	-	-	-	-	813.23	4,066.15	-	-	-	-	-	28,797.05	9,448.86	3,721.49	146,060.86
900	COORDINADOR "A"	3020200	DIRECCION INGRESOS	CONTRATO	QUINCENA	GASTO CORRIENTE	RECURSOS FEDERALES	1528025	PARTICIPACIONES	-	-	-	-	99,214.09	-	-	-	-	948.76	4,066.15	-	-	-	-	-	28,797.05	9,448.86	3,721.49	146,196.39
900	COORDINADOR "A"	3020300	DIR EG CTROL PPTAL	CONTRATO	QUINCENA	GASTO CORRIENTE	RECURSOS FEDERALES	1528025	PARTICIPACIONES	-	-	-	-	99,214.09	-	-	-	-	948.76	4,066.15	-	-	-	-	-	28,797.05	9,448.86	3,721.49	146,196.39
900	COORDINADOR "A"	3040100	SEC GOBIERNO MPALL	CONTRATO	QUINCENA	GASTO CORRIENTE	RECURSOS FEDERALES	1528025	PARTICIPACIONES	-	-	-	-	99,214.09	-	-	-	-	948.76	4,066.15	-	-	-	-	-	28,797.05	9,448.86	3,721.49	146,196.39
900	COORDINADOR "A"	8010100	UNIDAD DE TRANSPAREN	CONTRATO	QUINCENA	GASTO CORRIENTE	RECURSOS FEDERALES	1528025	PARTICIPACIONES	-	-	-	-	99,214.09	-	-	-	-	948.76	4,066.15	-	-	-	-	-	28,797.05	9,448.86	3,721.49	146,196.39
901	COORDINADOR "B"	4020100	SECRETARIA PARTICULA	CONTRATO	QUINCENA	GASTO CORRIENTE	RECURSOS FEDERALES	1528025	PARTICIPACIONES	-	-	-	-	104,014.77	-	-	-	-	994.67	4,262.90	-	-	-	-	-	28,797.05	9,448.86	3,721.49	151,239.73
902	COORDINADOR "C"	1030800	REG DES ECO MEJ REG	CONTRATO	QUINCENA	GASTO CORRIENTE	RECURSOS FEDERALES	1528025	PARTICIPACIONES	-	-	-	-	122,257.36	-	-	-	-	1,002.11	5,010.55	-	-	-	-	-	28,797.05	9,448.86	3,721.49	170,237.41
902	COORDINADOR "C"	1030800	REG DES ECO MEJ REG	CONTRATO	QUINCENA	GASTO CORRIENTE	RECURSOS FEDERALES	1528025	PARTICIPACIONES	-	-	-	-	122,257.36	-	-	-	-	1,002.11	5,010.55	-	-	-	-	-	28,797.05	9,448.86	3,721.49	170,237.41
902	COORDINADOR "C"	1030800	REG DES ECO MEJ REG	CONTRATO	QUINCENA	GASTO CORRIENTE	RECURSOS FEDERALES	1528025	PARTICIPACIONES	-	-	-	-	122,257.36	-	-	-	-	1,002.11	5,010.55	-	-	-	-	-	28,797.05	9,448.86	3,721.49	170,237.41
902	COORDINADOR "C"	1031000	REG DER HUM AS IND	CONTRATO	QUINCENA	GASTO CORRIENTE	RECURSOS FEDERALES	1528025	PARTICIPACIONES	-	-	-	-	122,257.36	-	-	-	-	1,002.11	5,010.55	-	-	-	-	-	28,797.05	9,448.86	3,721.49	170,237.41
902	COORDINADOR "C"	1031100	REG SALUD SAN A S	CONTRATO	QUINCENA	GASTO CORRIENTE	RECURSOS FEDERALES	1528025	PARTICIPACIONES	-	-	-	-	122,257.36	-	-	-	-	1,002.11	5,010.55	-	-	-	-	-	28,797.05	9,448.86	3,721.49	170,237.41
902	COORDINADOR "C"	3030100	SEC OBRAS P DES URB	CONTRATO	QUINCENA	GASTO CORRIENTE	RECURSOS FEDERALES	1528025	PARTICIPACIONES	-	-	-	-	122,257.36	-	-	-	-	1,002.11	5,010.55	-	-	-	-	-	28,797.05	9,448.86	3,721.49	170,237.41
902	COORDINADOR "C"	3030100	SEC OBRAS P DES URB	CONTRATO	QUINCENA	GASTO CORRIENTE	RECURSOS FEDERALES	1528025	PARTICIPACIONES	-	-	-	-	122,257.36	-	-	-	-	1,002.11	5,010.55	-	-	-	-	-	28,797.05	9,448.86	3,721.49	170,237.41
902	COORDINADOR "C"	3040100	SEC GOBIERNO MPALL	CONTRATO	QUINCENA	GASTO CORRIENTE	RECURSOS FEDERALES	1528025	PARTICIPACIONES	-	-	-	-	122,257.36	-	-	-	-	1,002.11	5,010.55	-	-	-	-	-	28,797.05	9,448.86	3,721.49	170,237.41

CLAVE DE LA CATEGORÍA	PLAZA/PUESTO	UNIDAD EJECUTORA	ADSCRIPCIÓN	TIPO DE CONTRATO	TIPO DE NÓMINA	TIPO DE GASTO	RAMO	FUENTE DE FINANC.	SUBFUENTE DE FINANCIAMIENTO /CRI	DIETAS	SUELDOS CONFIANZA	SALARIOS SINDICALIZADOS	SUELDOS POLICIA Y TRANSITO	SUELDOS CONTRATO	SUELDOS SUPLENTES	QUINQUENIOS SINDICATO	QUINQUENIOS CONFIANZA	ESTIMULO ECONOMICO	PRIMA VACACIONAL	AGUINALDO	HORAS EXTRAS	COMPEN-SACIONES ADICIONALES	PRESTACIONES CONTRACTUALES	ESTIMULO ECONOMICO OPERATIVOS CONJUNTOS	APORTACIONES A PENSIONES PATRONAL	APORTACIONES DE SEGURIDAD SOCIAL	CUOTAS RETIRO IMSS	CESANTIA Y VEJEZ IMSS	TOTAL
902	COORDINADOR "C"	3040300	DIR MERCADOS	CONTRATO	QUINCENA	GASTO CORRIENTE	RECURSOS FEDERALES	1528025	PARTICIPACIONES	-	-	-	-	122,257.36	-	-	-	-	1,002.11	5,010.55	-	-	-	-	-	28,797.05	9,448.86	3,721.49	170,237.41
902	COORDINADOR "C"	3040500	DIR AG BAR Y COL	CONTRATO	QUINCENA	GASTO CORRIENTE	RECURSOS FEDERALES	1528025	PARTICIPACIONES	-	-	-	-	122,257.36	-	-	-	-	1,169.12	5,010.55	-	-	-	-	-	28,797.05	9,448.86	3,721.49	170,404.42
902	COORDINADOR "C"	3050100	SEC REC HUM Y MAT	CONTRATO	QUINCENA	GASTO CORRIENTE	RECURSOS FEDERALES	1528025	PARTICIPACIONES	-	-	-	-	122,257.36			-	-	1,002.11	5,010.55	-	-	-	-		28,797.05	9,448.86	3,721.49	170,237.41
902	COORDINADOR "C"	3050300	DIR REC MATERIALES	CONTRATO	QUINCENA	GASTO CORRIENTE	RECURSOS FEDERALES	1528025	PARTICIPACIONES	-	-	-	-	122,257.36	-	-	-	-	1,169.12	5,010.55	-	-	623.04	-	-	28,797.05	9,448.86	3,721.49	171,027.46
902	COORDINADOR " C"	3050300	DIR REC MATERIALES	CONTRATO	QUINCENA	GASTO CORRIENTE	RECURSOS FEDERALES	1528025	PARTICIPACIONES	-	-	-	-	122,257.36	-	-	-	-	1,169.12	5,010.55	-	-	-	-	-	28,797.05	9,448.86	3,721.49	170,404.42
902	COORDINADOR "C"	3050300	DIR REC MATERIALES	CONTRATO	QUINCENA	GASTO CORRIENTE	RECURSOS FEDERALES	1528025	PARTICIPACIONES	-	-	-	-	122,257.36	-	-	-	-	1,169.12	5,010.55	-	-	-	-	-	28,797.05	9,448.86	3,721.49	170,404.42
902	SUBOFICIAL	3060100	SEC SEG CD MOV PRO C	POLICIA	QUINCENA	GASTO CORRIENTE	RECURSOS FEDERALES/FONDO	1528025	RECURSOS FEDERALES	-	326,682.08	-	-	-	-	-	91,872.64	-	11,621.31	66,943.05	-	-	29,172.30	14,475.10	-	28,797.05	9,448.86	3,721.49	582,733.86
902	SUBOFICIAL	3060100	SEC SEG CD MOV PRO C	POLICIA	QUINCENA	GASTO CORRIENTE	RECURSOS FEDERALES/FONDO	1528025	RECURSOS FEDERALES	-	326,682.08	-	-	-	-	-	91,872.64	-	11,621.31	66,943.05	-	-	29,172.30	14,475.10	-	28,797.05	9,448.86	3,721.49	582,733.86
902	SUBOFICIAL	3060100	SEC SEG CD MOV PRO C	POLICIA	QUINCENA	GASTO CORRIENTE	RECURSOS FEDERALES/FONDO	1528025	RECURSOS FEDERALES	-	326,682.08	-	-	-	-	-	76,560.54	-	10,871.55	66,943.05	-	-	29,172.30	14,475.10	-	28,797.05	9,448.86	3,721.49	566,672.00
902	SUBOFICIAL	3060100	SEC SEG CD MOV PRO C	POLICIA	QUINCENA	GASTO CORRIENTE	RECURSOS FEDERALES/FONDO	1528025	RECURSOS FEDERALES	-	326,682.08	-	-	-	-	-	76,560.54	-	10,871.55	66,943.05	-	-	29,172.30	14,475.10	-	28,797.05	9,448.86	3,721.49	566,672.00
902	SUBOFICIAL	3060100	SEC SEG CD MOV PRO C	POLICIA	QUINCENA	GASTO CORRIENTE	RECURSOS FEDERALES/FONDO	1528025	RECURSOS FEDERALES	-	326,682.08	-	-	-	-	-	76,560.54	-	10,871.55	66,943.05	-	-	29,172.30	14,475.10	-	28,797.05	9,448.86	3,721.49	566,672.00
902	COORDINADOR "C"	3070100	SEC SERV MPALES	CONTRATO	QUINCENA	GASTO CORRIENTE	RECURSOS FEDERALES	1528025	PARTICIPACIONES	-	-	-	-	122,257.36	-	-	-	-	1,002.11	5,010.55	-	-	623.04	-	-	28,797.05	9,448.86	3,721.49	170,860.45
902	COORDINADOR "C"	3070100	SEC SERV MPALES	CONTRATO	QUINCENA	GASTO CORRIENTE	RECURSOS FEDERALES	1528025	PARTICIPACIONES	-	-	-	-	122,257.36	-	-	-	-	1,169.12	5,010.55	-	-	-	-	-	28,797.05	9,448.86	3,721.49	170,404.42
902	COORDINADOR "C"	3080100	SEC BIENESTAR MPAL	CONTRATO	QUINCENA	GASTO CORRIENTE	RECURSOS FEDERALES	1528025	PARTICIPACIONES	-	-	-	-	122,257.36	-	-	-	-	1,002.11	5,010.55	-	-	-	-	-	28,797.05	9,448.86	3,721.49	170,237.41
902	COORDINADOR "C"	3080100	SEC BIENESTAR MPAL	CONTRATO	QUINCENA	GASTO CORRIENTE	RECURSOS FEDERALES	1528025	PARTICIPACIONES	-	-	-	-	122,257.36	-	-	-	-	1,002.11	5,010.55	-	-	-	-	-	28,797.05	9,448.86	3,721.49	170,237.41
902	COORDINADOR "C"	3080100	SEC BIENESTAR MPAL	CONTRATO	QUINCENA	GASTO CORRIENTE	RECURSOS FEDERALES	1528025	PARTICIPACIONES	-	-	-	-	122,257.36	-	-	-	-	1,002.11	5,010.55	-	-	-	-	-	28,797.05	9,448.86	3,721.49	170,237.41
902	COORDINADOR "C"	3080200	DIR EDU CIENCIA TECN	CONTRATO	QUINCENA	GASTO CORRIENTE	RECURSOS FEDERALES	1528025	PARTICIPACIONES	-	-	-	-	122,257.36	-	-	-	-	1,169.12	5,010.55	-	-	-	-	-	28,797.05	9,448.86	3,721.49	170,404.42
902	COORDINADOR "C"	3120100	SEC MEDIO AMB CLIM	CONTRATO	QUINCENA	GASTO CORRIENTE	RECURSOS FEDERALES	1528025	PARTICIPACIONES	-	-	-	-	122,257.36	-	-	-	-	1,002.11	5,010.55	-	-	-	-	-	28,797.05	9,448.86	3,721.49	170,237.41
902	COORDINADOR "C"	4020100	SECRETARIA PARTICULA	CONTRATO	QUINCENA	GASTO CORRIENTE	RECURSOS FEDERALES	1528025	PARTICIPACIONES	-	-	-	-	122,257.36	-	-	-	-	1,169.12	5,010.55	-	-	-	-	-	28,797.05	9,448.86	3,721.49	170,404.42
902	COORDINADOR "C"	4020100	SECRETARIA PARTICULA	CONTRATO	QUINCENA	GASTO CORRIENTE	RECURSOS FEDERALES	1528025	PARTICIPACIONES	-	-	-	-	122,257.36	-	-	-	-	1,169.12	5,010.55	-	-	-	-	-	28,797.05	9,448.86	3,721.49	170,404.42
902	COORDINADOR "C"	4020100	SECRETARIA PARTICULA	CONTRATO	QUINCENA	GASTO CORRIENTE	RECURSOS FEDERALES	1528025	PARTICIPACIONES	-	-	-	-	122,257.36	-	-	-	-	1,002.11	5,010.55	-	-	-	-	-	28,797.05	9,448.86	3,721.49	170,237.41
902	COORDINADOR "C"	4030100	SECRETARIA TÉCNICA	CONTRATO	QUINCENA	GASTO CORRIENTE	RECURSOS FEDERALES	1528025	PARTICIPACIONES	-	-	-	-	122,257.36	-	-	-	-	1,002.11	5,010.55	-	-	-	-	-	28,797.05	9,448.86	3,721.49	170,237.41
902	COORDINADOR "C"	4040100	CONSEJERÍA JURÍDICA	CONTRATO	QUINCENA	GASTO CORRIENTE	RECURSOS FEDERALES	1528025	PARTICIPACIONES	-	-	-	-	122,257.36	-	-	-	-	1,002.11	5,010.55	-	-	623.04	-	-	28,797.05	9,448.86	3,721.49	170,860.45
902	COORDINADOR "C"	4080100	COORD ASUN METROPO	CONTRATO	QUINCENA	GASTO CORRIENTE	RECURSOS FEDERALES	1528025	PARTICIPACIONES	-	-	-	-	122,257.36	-	-	-	-	1,002.11	5,010.55	-	-	-	-	-	28,797.05	9,448.86	3,721.49	170,237.41
902	COORDINADOR "C"	4080100	COORD ASUN METROPO	CONTRATO	QUINCENA	GASTO CORRIENTE	RECURSOS FEDERALES	1528025	PARTICIPACIONES	-	-	-	-	122,257.36	-	-	-	-	1,002.11	5,010.55	-	-	-	-	-	28,797.05	9,448.86	3,721.49	170,237.41
902	COORDINADOR "C"	5060100	INST MPAL DEPORTE	CONTRATO	QUINCENA	GASTO CORRIENTE	RECURSOS FEDERALES	1528025	PARTICIPACIONES	-	-	-	-	122,257.36	-	-	-	-	1,002.11	5,010.55	-	-	-	-	-	28,797.05	9,448.86	3,721.49	170,237.41
902	COORDINADOR "C"	5060100	INST MPAL DEPORTE	CONTRATO	QUINCENA	GASTO CORRIENTE	RECURSOS FEDERALES	1528025	PARTICIPACIONES	-	-	-	-	122,257.36	-	-	-	-	1,002.11	5,010.55	-	-	-	-	-	28,797.05	9,448.86	3,721.49	170,237.41
902	COORDINADOR "C"	5070100	INST MPAL LENGUAS IN	CONTRATO	QUINCENA	GASTO CORRIENTE	RECURSOS FEDERALES	1528025	PARTICIPACIONES	-	-	-	-	122,257.36	-	-	-	-	1,169.12	5,010.55	-	-	-	-	-	28,797.05	9,448.86	3,721.49	170,404.42
902	COORDINADOR "C"	5070100	INST MPAL LENGUAS IN	CONTRATO	QUINCENA	GASTO CORRIENTE	RECURSOS FEDERALES	1528025	PARTICIPACIONES	-	-	-	-	122,257.36	-	-	-	-	1,002.11	5,010.55	-	-	-	-	-	28,797.05	9,448.86	3,721.49	170,237.41
903	POLICIA 1o	3060100	SEC SEG CD MOV PRO C	POLICIA	QUINCENA	GASTO CORRIENTE	RECURSOS FEDERALES/FONDO	1528025	RECURSOS FEDERALES	-	269,896.41	-	-	-	-	-	75,902.83	-	9,601.23	55,306.65	-	-	29,172.30	14,475.10	-	28,797.05	9,448.86	3,721.49	496,321.91
903	POLICIA 1o	3060100	SEC SEG CD MOV PRO C	POLICIA	QUINCENA	GASTO CORRIENTE	RECURSOS FEDERALES/FONDO	1528025	RECURSOS FEDERALES	-	269,896.41	-	-	-	-	-	75,902.83	-	9,601.23	55,306.65	-	-	29,172.30	14,475.10	-	28,797.05	9,448.86	3,721.49	496,321.91
903	POLICIA 1o	3060100	SEC SEG CD MOV PRO C	POLICIA	QUINCENA	GASTO CORRIENTE	RECURSOS FEDERALES/FONDO	1528025	RECURSOS FEDERALES	-	269,896.41	-	-	-	-	-	75,902.83	-	9,601.23	55,306.65	-	-	29,172.30	14,475.10	-	28,797.05	9,448.86	3,721.49	496,321.91
903	POLICIA 1o	3060100	SEC SEG CD MOV PRO C	POLICIA	QUINCENA	GASTO CORRIENTE	RECURSOS FEDERALES/FONDO	1528025	RECURSOS FEDERALES	-	269,896.41	-	-	-	-	-	75,902.83	-	9,601.23	55,306.65	-	-	29,172.30	14,475.10	-	28,797.05	9,448.86	3,721.49	496,321.91

CLAVE DE LA CATEGORÍA	PLAZA/PUESTO	UNIDAD EJECUTORA	ADSCRIPCIÓN	TIPO DE CONTRATO	TIPO DE NÓMINA	TIPO DE GASTO	RAMO	FUENTE DE FINANC.	SUBFUENTE DE FINANCIAMIENTO /CRI	DIETAS	SUELDOS CONFIANZA	SALARIOS SINDICALIZADOS	SUELDOS POLICIA Y TRANSITO	SUELDOS CONTRATO	SUELDOS SUPLENTES	QUINQUENIOS SINDICATO	QUINQUENIOS CONFIANZA	ESTIMULO ECONOMICO	PRIMA VACACIONAL	AGUINALDO	HORAS EXTRAS	COMPEN-SACIONES ADICIONALES	PRESTACIONES CONTRACTUALES	ESTIMULO ECONOMICO OPERATIVOS CONJUNTOS	APORTACIONES A PENSIONES PATRONAL	APORTACIONES DE SEGURIDAD SOCIAL	CUOTAS RETIRO IMSS	CESANTIA Y VEJEZ IMSS	TOTAL
903	POLICIA 1o	3060100	SEC SEG CD MOV PRO C	POLICIA	QUINCENA	GASTO CORRIENTE	RECURSOS FEDERALES/FONDO	1528025	RECURSOS FEDERALES	-	269,896.41	-	-	-	-	-	75,902.83	-	9,601.23	55,306.65	-	-	29,172.30	14,475.10	-	28,797.05	9,448.86	3,721.49	496,321.91
903	POLICIA 1o	3060100	SEC SEG CD MOV PRO C	POLICIA	QUINCENA	GASTO CORRIENTE	RECURSOS FEDERALES/FONDO	1528025	RECURSOS FEDERALES	-	269,896.41	-	-	-	-	-	75,902.83	-	9,601.23	55,306.65	-	-	29,172.30	14,475.10	-	28,797.05	9,448.86	3,721.49	496,321.91
903	POLICIA 1o	3060100	SEC SEG CD MOV PRO C	POLICIA	QUINCENA	GASTO CORRIENTE	RECURSOS FEDERALES/FONDO	1528025	RECURSOS FEDERALES	-	269,896.41	-	-	-	-	-	75,902.83	-	9,601.23	55,306.65	-	-	29,172.30	14,475.10	-	28,797.05	9,448.86	3,721.49	496,321.91
903	POLICIA 1o	3060100	SEC SEG CD MOV PRO C	POLICIA	QUINCENA	GASTO CORRIENTE	RECURSOS FEDERALES/FONDO	1528025	RECURSOS FEDERALES	-	269,896.41	-	-	-	-	-	75,902.83	-	9,601.23	55,306.65	-	-	29,172.30	14,475.10	-	28,797.05	9,448.86	3,721.49	496,321.91
903	POLICIA 1o	3060100	SEC SEG CD MOV PRO C	POLICIA	QUINCENA	GASTO CORRIENTE	RECURSOS FEDERALES/FONDO	1528025	RECURSOS FEDERALES	-	269,896.41	-	-	-	-	-	63,252.37	-	8,981.80	55,306.65	-	-	29,172.30	14,475.10	-	28,797.05	9,448.86	3,721.49	483,052.01
903	POLICIA 1o	3060100	SEC SEG CD MOV PRO C	POLICIA	QUINCENA	GASTO CORRIENTE	RECURSOS FEDERALES/FONDO	1528025	RECURSOS FEDERALES	-	269,896.41	-	-	-	-	-	63,252.37	-	8,981.80	55,306.65	-	-	29,172.30	14,475.10	-	28,797.05	9,448.86	3,721.49	483,052.01
903	POLICIA 1o	3060100	SEC SEG CD MOV PRO C	POLICIA	QUINCENA	GASTO CORRIENTE	RECURSOS FEDERALES/FONDO	1528025	RECURSOS FEDERALES	-	269,896.41	-	-	-	-	-	63,252.37	-	8,981.80	55,306.65	-	-	29,172.30	4,318.49	-	28,797.05	9,448.86	3,721.49	472,895.39
903	POLICIA 1o	3060100	SEC SEG CD MOV PRO C	POLICIA	QUINCENA	GASTO CORRIENTE	RECURSOS FEDERALES/FONDO	1528025	RECURSOS FEDERALES	-	269,896.41	-	-	-	-	-	50,601.89	-	8,362.37	55,306.65	-	-	29,172.30	14,475.10	-	28,797.05	9,448.86	3,721.49	469,782.10
903	POLICIA 1o	3060100	SEC SEG CD MOV PRO C	POLICIA	QUINCENA	GASTO CORRIENTE	RECURSOS FEDERALES/FONDO	1528025	RECURSOS FEDERALES	-	269,896.41	-	-	-	-	-	50,601.89	-	8,052.65	55,306.65	-	-	29,172.30	14,475.10	-	28,797.05	9,448.86	3,721.49	469,472.38
904	ADMINISTRADOR "B"	3040100	SEC GOBIERNO MPALL	CONTRATO	QUINCENA	GASTO CORRIENTE	RECURSOS FEDERALES	1528025	PARTICIPACIONES	-	-	-	-	104,014.77	-	-	-	-	1,420.96	4,262.90	-	-	-	-	-	28,797.05	9,448.86	3,721.49	151,666.02
904	POLICIA 2o	3060100	SEC SEG CD MOV PRO C	POLICIA	QUINCENA	GASTO CORRIENTE	RECURSOS FEDERALES/FONDO	1528025	RECURSOS FEDERALES	-	223,506.14	-	-	-	-	-	62,856.52	-	7,950.95	45,800.45	-	-	29,172.30	14,475.10	-	28,797.05	9,448.86	3,721.49	425,728.85
904	POLICIA 2o	3060100	SEC SEG CD MOV PRO C	POLICIA	QUINCENA	GASTO CORRIENTE	RECURSOS FEDERALES/FONDO	1528025	RECURSOS FEDERALES	-	223,506.14	-	-	-	-	-	62,856.52	-	7,950.95	45,800.45	-	-	29,172.30	14,475.10	-	28,797.05	9,448.86	3,721.49	425,728.85
904	POLICIA 2o	3060100	SEC SEG CD MOV PRO C	POLICIA	QUINCENA	GASTO CORRIENTE	RECURSOS FEDERALES/FONDO	1528025	RECURSOS FEDERALES	-	223,506.14	-	-	-	-	-	62,856.52	-	7,950.95	45,800.45	-	-	29,172.30	14,475.10	-	28,797.05	9,448.86	3,721.49	425,728.85
904	POLICIA 2o	3060100	SEC SEG CD MOV PRO C	POLICIA	QUINCENA	GASTO CORRIENTE	RECURSOS FEDERALES/FONDO	1528025	RECURSOS FEDERALES	-	223,506.14	-	-	-	-	-	62,856.52	-	7,950.95	45,800.45	-	-	29,172.30	14,475.10	-	28,797.05	9,448.86	3,721.49	425,728.85
904	POLICIA 2o	3060100	SEC SEG CD MOV PRO C	POLICIA	QUINCENA	GASTO CORRIENTE	RECURSOS FEDERALES/FONDO	1528025	RECURSOS FEDERALES	-	223,506.14	-	-	-	-	-	62,856.52	-	7,950.95	45,800.45	-	-	29,172.30	14,475.10	-	28,797.05	9,448.86	3,721.49	425,728.85
904	POLICIA 2o	3060100	SEC SEG CD MOV PRO C	POLICIA	QUINCENA	GASTO CORRIENTE	RECURSOS FEDERALES/FONDO	1528025	RECURSOS FEDERALES	-	223,506.14	-	-	-	-	-	62,856.52	-	7,950.95	45,800.45	-	-	29,172.30	14,475.10	-	28,797.05	9,448.86	3,721.49	425,728.85
904	POLICIA 2o	3060100	SEC SEG CD MOV PRO C	POLICIA	QUINCENA	GASTO CORRIENTE	RECURSOS FEDERALES/FONDO	1528025	RECURSOS FEDERALES	-	223,506.14	-	-	-	-	-	62,856.52	-	7,950.95	45,800.45	-	-	29,172.30	14,475.10	-	28,797.05	9,448.86	3,721.49	425,728.85
904	POLICIA 2o	3060100	SEC SEG CD MOV PRO C	POLICIA	QUINCENA	GASTO CORRIENTE	RECURSOS FEDERALES/FONDO	1528025	RECURSOS FEDERALES	-	223,506.14	-	-	-	-	-	62,856.52	-	7,950.95	45,800.45	-	-	29,172.30	14,475.10	-	28,797.05	9,448.86	3,721.49	425,728.85
904	POLICIA 2o	3060100	SEC SEG CD MOV PRO C	POLICIA	QUINCENA	GASTO CORRIENTE	RECURSOS FEDERALES/FONDO	1528025	RECURSOS FEDERALES	-	223,506.14	-	-	-	-	-	62,856.52	-	7,950.95	45,800.45	-	-	29,172.30	14,475.10	-	28,797.05	9,448.86	3,721.49	425,728.85
904	POLICIA 2o	3060100	SEC SEG CD MOV PRO C	POLICIA	QUINCENA	GASTO CORRIENTE	RECURSOS FEDERALES/FONDO	1528025	RECURSOS FEDERALES	-	223,506.14	-	-	-	-	-	62,856.52	-	7,950.95	45,800.45	-	-	29,172.30	14,475.10	-	28,797.05	9,448.86	3,721.49	425,728.85
904	POLICIA 2o	3060100	SEC SEG CD MOV PRO C	POLICIA	QUINCENA	GASTO CORRIENTE	RECURSOS FEDERALES/FONDO	1528025	RECURSOS FEDERALES	-	223,506.14	-	-	-	-	-	62,856.52	-	7,950.95	45,800.45	-	-	29,172.30	14,475.10	-	28,797.05	9,448.86	3,721.49	425,728.85
904	POLICIA 2o	3060100	SEC SEG CD MOV PRO C	POLICIA	QUINCENA	GASTO CORRIENTE	RECURSOS FEDERALES/FONDO	1528025	RECURSOS FEDERALES	-	223,506.14	-	-	-	-	-	62,856.52	-	7,950.95	45,800.45	-	-	29,172.30	14,475.10	-	28,797.05	9,448.86	3,721.49	425,728.85
904	POLICIA 2o	3060100	SEC SEG CD MOV PRO C	POLICIA	QUINCENA	GASTO CORRIENTE	RECURSOS FEDERALES/FONDO	1528025	RECURSOS FEDERALES	-	223,506.14	-	-	-	-	-	62,856.52	-	7,950.95	45,800.45	-	-	29,172.30	14,475.10	-	28,797.05	9,448.86	3,721.49	425,728.85
904	POLICIA 2o	3060100	SEC SEG CD MOV PRO C	POLICIA	QUINCENA	GASTO CORRIENTE	RECURSOS FEDERALES/FONDO	1528025	RECURSOS FEDERALES	-	223,506.14	-	-	-	-	-	62,856.52	-	7,950.95	45,800.45	-	-	29,172.30	14,475.10	-	28,797.05	9,448.86	3,721.49	425,728.85
904	POLICIA 2o	3060100	SEC SEG CD MOV PRO C	POLICIA	QUINCENA	GASTO CORRIENTE	RECURSOS FEDERALES/FONDO	1528025	RECURSOS FEDERALES	-	223,506.14	-	-	-	-	-	62,856.52	-	7,950.95	45,800.45	-	-	29,172.30	14,475.10	-	28,797.05	9,448.86	3,721.49	425,728.85
904	POLICIA 2o	3060100	SEC SEG CD MOV PRO C	POLICIA	QUINCENA	GASTO CORRIENTE	RECURSOS FEDERALES/FONDO	1528025	RECURSOS FEDERALES	-	223,506.14	-	-	-	-	-	62,856.52	-	7,950.95	45,800.45	-	-	29,172.30	14,475.10	-	28,797.05	9,448.86	3,721.49	425,728.85
904	POLICIA 2o	3060100	SEC SEG CD MOV PRO C	POLICIA	QUINCENA	GASTO CORRIENTE	RECURSOS FEDERALES/FONDO	1528025	RECURSOS FEDERALES	-	223,506.14	-	-	-	-	-	62,856.52	-	7,950.95	45,800.45	-	-	29,172.30	14,475.10	-	28,797.05	9,448.86	3,721.49	425,728.85
904	POLICIA 2o	3060100	SEC SEG CD MOV PRO C	POLICIA	QUINCENA	GASTO CORRIENTE	RECURSOS FEDERALES/FONDO	1528025	RECURSOS FEDERALES	-	223,506.14	-	-	-	-	-	62,856.52	-	7,950.95	45,800.45	-	-	29,172.30	14,475.10	-	28,797.05	9,448.86	3,721.49	425,728.85

CLAVE DE LA CATEGORÍA	PLAZA/PUESTO	UNIDAD EJECUTORA	ADSCRIPCIÓN	TIPO DE CONTRATO	TIPO DE NÓMINA	TIPO DE GASTO	RAMO	FUENTE DE FINANC.	SUBFUENTE DE FINANCIAMIENTO /CRI	DIETAS	SUELDOS CONFIANZA	SALARIOS SINDICALIZADOS	SUELDOS POLICIA Y TRANSITO	SUELDOS CONTRATO	SUELDOS SUPLENTES	QUINQUENIOS SINDICATO	QUINQUENIOS CONFIANZA	ESTIMULO ECONOMICO	PRIMA VACACIONAL	AGUINALDO	HORAS EXTRAS	COMPEN-SACIONES ADICIONALES	PRESTACIONES CONTRACTUALES	ESTIMULO ECONOMICO OPERATIVOS CONJUNTOS	APORTACIONES A PENSIONES PATRONAL	APORTACIONES DE SEGURIDAD SOCIAL	CUOTAS RETIRO IMSS	CESANTIA Y VEJEZ IMSS	TOTAL
904	POLICIA 2o	3060100	SEC SEG CD MOV PRO C	POLICIA	QUINCENA	GASTO CORRIENTE	RECURSOS FEDERALES/FONDO	1528025	RECURSOS FEDERALES	-	223,506.14	-	-	-	-	-	62,856.52	-	7,950.95	45,800.45	-	-	29,172.30	14,475.10	-	28,797.05	9,448.86	3,721.49	425,728.85
904	POLICIA 2o	3060100	SEC SEG CD MOV PRO C	POLICIA	QUINCENA	GASTO CORRIENTE	RECURSOS FEDERALES/FONDO	1528025	RECURSOS FEDERALES	-	223,506.14	-	-	-	-	-	52,380.44	-	7,437.99	45,800.45	-	-	29,172.30	14,475.10	-	28,797.05	9,448.86	3,721.49	414,739.80
904	POLICIA 2o	3060100	SEC SEG CD MOV PRO C	POLICIA	QUINCENA	GASTO CORRIENTE	RECURSOS FEDERALES/FONDO	1528025	RECURSOS FEDERALES	-	223,506.14	-	-	-	-	-	52,380.44	-	7,437.99	45,800.45	-	-	29,172.30	14,475.10	-	28,797.05	9,448.86	3,721.49	414,739.80
904	POLICIA 2o	3060100	SEC SEG CD MOV PRO C	POLICIA	QUINCENA	GASTO CORRIENTE	RECURSOS FEDERALES/FONDO	1528025	RECURSOS FEDERALES	-	223,506.14	-	-	-	-	-	52,380.44	-	7,437.99	45,800.45	-	-	29,172.30	14,475.10	-	28,797.05	9,448.86	3,721.49	414,739.80
904	POLICIA 2o	3060100	SEC SEG CD MOV PRO C	POLICIA	QUINCENA	GASTO CORRIENTE	RECURSOS FEDERALES/FONDO	1528025	RECURSOS FEDERALES	-	223,506.14	-	-	-	-	-	52,380.44	-	7,437.99	45,800.45	-	-	29,172.30	14,475.10	-	28,797.05	9,448.86	3,721.49	414,739.80
904	POLICIA 2o	3060100	SEC SEG CD MOV PRO C	POLICIA	QUINCENA	GASTO CORRIENTE	RECURSOS FEDERALES/FONDO	1528025	RECURSOS FEDERALES	-	223,506.14	-	-	-	-	-	52,380.44	-	7,437.99	45,800.45	-	-	29,172.30	14,475.10	-	28,797.05	9,448.86	3,721.49	414,739.80
904	POLICIA 2o	3060100	SEC SEG CD MOV PRO C	POLICIA	QUINCENA	GASTO CORRIENTE	RECURSOS FEDERALES/FONDO	1528025	RECURSOS FEDERALES	-	223,506.14	-	-	-	-	-	52,380.44	-	7,437.99	45,800.45	-	-	29,172.30	14,475.10	-	28,797.05	9,448.86	3,721.49	414,739.80
904	POLICIA 2o	3060100	SEC SEG CD MOV PRO C	POLICIA	QUINCENA	GASTO CORRIENTE	RECURSOS FEDERALES/FONDO	1528025	RECURSOS FEDERALES	-	223,506.14	-	-	-	-	-	52,380.44	-	7,437.99	45,800.45	-	-	29,172.30	14,475.10	-	28,797.05	9,448.86	3,721.49	414,739.80
904	POLICIA 2o	3060100	SEC SEG CD MOV PRO C	POLICIA	QUINCENA	GASTO CORRIENTE	RECURSOS FEDERALES/FONDO	1528025	RECURSOS FEDERALES	-	223,506.14	-	-	-	-	-	52,380.44	-	7,437.99	45,800.45	-	-	29,172.30	14,475.10	-	28,797.05	9,448.86	3,721.49	414,739.80
904	POLICIA 2o	3060100	SEC SEG CD MOV PRO C	POLICIA	QUINCENA	GASTO CORRIENTE	RECURSOS FEDERALES/FONDO	1528025	RECURSOS FEDERALES	-	223,506.14	-	-	-	-	-	52,380.44	-	7,437.99	45,800.45	-	-	29,172.30	14,475.10	-	28,797.05	9,448.86	3,721.49	414,739.80
904	POLICIA 2o	3060100	SEC SEG CD MOV PRO C	POLICIA	QUINCENA	GASTO CORRIENTE	RECURSOS FEDERALES/FONDO	1528025	RECURSOS FEDERALES	-	223,506.14	-	-	-	-	-	52,380.44	-	7,437.99	45,800.45	-	-	29,172.30	14,475.10	-	28,797.05	9,448.86	3,721.49	414,739.80
904	POLICIA 2o	3060100	SEC SEG CD MOV PRO C	POLICIA	QUINCENA	GASTO CORRIENTE	RECURSOS FEDERALES/FONDO	1528025	RECURSOS FEDERALES	-	223,506.14	-	-	-	-	-	52,380.44	-	7,437.99	45,800.45	-	-	29,172.30	14,475.10	-	28,797.05	9,448.86	3,721.49	414,739.80
904	POLICIA 2o	3060100	SEC SEG CD MOV PRO C	POLICIA	QUINCENA	GASTO CORRIENTE	RECURSOS FEDERALES/FONDO	1528025	RECURSOS FEDERALES	-	223,506.14	-	-	-	-	-	41,904.35	-	6,925.02	45,800.45	-	-	29,172.30	14,475.10	-	28,797.05	9,448.86	3,721.49	403,750.75
904	POLICIA 2o	3060100	SEC SEG CD MOV PRO C	POLICIA	QUINCENA	GASTO CORRIENTE	RECURSOS FEDERALES/FONDO	1528025	RECURSOS FEDERALES	-	223,506.14	-	-	-	-	-	41,904.35	-	6,925.02	45,800.45	-	-	29,172.30	14,475.10	-	28,797.05	9,448.86	3,721.49	403,750.75
904	POLICIA 2o	3060100	SEC SEG CD MOV PRO C	POLICIA	QUINCENA	GASTO CORRIENTE	RECURSOS FEDERALES/FONDO	1528025	RECURSOS FEDERALES	-	223,506.14	-	-	-	-	-	41,904.35	-	6,925.02	45,800.45	-	-	29,172.30	14,475.10	-	28,797.05	9,448.86	3,721.49	403,750.75
904	POLICIA 2o	3060100	SEC SEG CD MOV PRO C	POLICIA	QUINCENA	GASTO CORRIENTE	RECURSOS FEDERALES/FONDO	1528025	RECURSOS FEDERALES	-	223,506.14	-	-	-	-	-	41,904.35	-	6,925.02	45,800.45	-	-	29,172.30	14,475.10	-	28,797.05	9,448.86	3,721.49	403,750.75
904	POLICIA 2o	3060100	SEC SEG CD MOV PRO C	POLICIA	QUINCENA	GASTO CORRIENTE	RECURSOS FEDERALES/FONDO	1528025	RECURSOS FEDERALES	-	223,506.14	-	-	-	-	-	31,428.27	-	6,155.58	45,800.45	-	-	29,172.30	14,475.10	-	28,797.05	9,448.86	3,721.49	392,505.21
904	POLICIA 2o	3060100	SEC SEG CD MOV PRO C	POLICIA	QUINCENA	GASTO CORRIENTE	RECURSOS FEDERALES/FONDO	1528025	RECURSOS FEDERALES	-	223,506.14	-	-	-	-	-	31,428.27	-	6,155.58	45,800.45	-	-	29,172.30	14,475.10	-	28,797.05	9,448.86	3,721.49	392,505.21
904	POLICIA 2o	3060100	SEC SEG CD MOV PRO C	POLICIA	QUINCENA	GASTO CORRIENTE	RECURSOS FEDERALES/FONDO	1528025	RECURSOS FEDERALES	-	223,506.14	-	-	-	-	-	31,428.27	-	6,155.58	45,800.45	-	-	29,172.30	14,475.10	-	28,797.05	9,448.86	3,721.49	392,505.21
904	POLICIA 2o	3060100	SEC SEG CD MOV PRO C	POLICIA	QUINCENA	GASTO CORRIENTE	RECURSOS FEDERALES/FONDO	1528025	RECURSOS FEDERALES	-	223,506.14	-	-	-	-	-	31,428.27	-	6,155.58	45,800.45	-	-	29,172.30	14,475.10	-	28,797.05	9,448.86	3,721.49	392,505.21
904	POLICIA 2o	3060100	SEC SEG CD MOV PRO C	POLICIA	QUINCENA	GASTO CORRIENTE	RECURSOS FEDERALES/FONDO	1528025	RECURSOS FEDERALES	-	223,506.14	-	-	-	-	-	31,428.27	-	5,899.09	45,800.45	-	-	29,172.30	14,475.10	-	28,797.05	9,448.86	3,721.49	392,248.73
904	POLICIA 2o	3060100	SEC SEG CD MOV PRO C	POLICIA	QUINCENA	GASTO CORRIENTE	RECURSOS FEDERALES/FONDO	1528025	RECURSOS FEDERALES	-	223,506.14	-	-	-	-	-	20,952.17	-	5,386.13	45,800.45	-	-	29,172.30	14,475.10	-	28,797.05	9,448.86	3,721.49	381,259.68
905	ADMINISTRADOR "C"	2080100	AGENCIA DE CANDIANI	CONTRATO	QUINCENA	GASTO CORRIENTE	RECURSOS FEDERALES	1528025	PARTICIPACIONES	-	-	-	-	122,257.36	-	-	-	-	1,002.11	5,010.55	-	-	-	-	-	28,797.05	9,448.86	3,721.49	170,237.41
905	ADMINISTRADOR "C"	3050100	SEC REC HUM Y MAT	CONTRATO	QUINCENA	GASTO CORRIENTE	RECURSOS FEDERALES	1528025	PARTICIPACIONES	-	-	-	-	122,257.36	-	-	-	-	1,169.12	5,010.55	-	-	-	-	-	28,797.05	9,448.86	3,721.49	170,404.42
905	POLICIA 3o JEFE DE UNIDAD	3060100	SEC SEG CD MOV PRO C	POLICIA	QUINCENA	GASTO CORRIENTE	RECURSOS FEDERALES/FONDO	1528025	RECURSOS FEDERALES	-	208,018.66	-	-	-	-	-	29,250.49	-	5,490.33	42,626.77	-	-	29,172.30	14,475.10	-	28,797.05	9,448.86	3,721.49	371,001.05
905	ADMINISTRADOR "C"	5020100	DIR PENSIONES	CONTRATO	QUINCENA	GASTO CORRIENTE	RECURSOS FEDERALES	1528025	PARTICIPACIONES	-	-	-	-	122,257.36	-	-	-	-	1,169.12	5,010.55	-	-	-	-	-	28,797.05	9,448.86	3,721.49	170,404.42
907	ASESOR "B"	1020100	SINDICATURA PRIMERA	CONTRATO	QUINCENA	GASTO CORRIENTE	RECURSOS FEDERALES	1528025	PARTICIPACIONES	-	-	-	-	104,014.77	-	-	-	-	852.58	4,262.90	-	-	-	-	-	28,797.05	9,448.86	3,721.49	151,097.64
907	ASESOR "B"	3040100	SEC GOBIERNO MPALL	CONTRATO	QUINCENA	GASTO CORRIENTE	RECURSOS FEDERALES	1528025	PARTICIPACIONES	-	-	-	-	104,014.77	-	-	-	-	852.58	4,262.90	-	-	623.04	-	-	28,797.05	9,448.86	3,721.49	151,720.68
907	POLICIA 3o	3060100	SEC SEG CD MOV PRO C	POLICIA	QUINCENA	GASTO CORRIENTE	RECURSOS FEDERALES/FONDO	1528025	RECURSOS FEDERALES	-	181,258.23	-	-	-	-	-	50,975.16	-	6,448.04	37,143.08	-	-	29,172.30	14,475.10	-	28,797.05	9,448.86	3,721.49	361,439.29
907	POLICIA 3o	3060100	SEC SEG CD MOV PRO C	POLICIA	QUINCENA	GASTO CORRIENTE	RECURSOS FEDERALES/FONDO	1528025	RECURSOS FEDERALES	-	181,258.23	-	-	-	-	-	50,975.16	-	6,448.04	37,143.08	-	-	29,172.30	14,475.10	-	28,797.05	9,448.86	3,721.49	361,439.29
907	POLICIA 3o	3060100	SEC SEG CD MOV PRO C	POLICIA	QUINCENA	GASTO CORRIENTE	RECURSOS FEDERALES/FONDO	1528025	RECURSOS FEDERALES	-	181,258.23	-	-	-	-	-	50,975.16	-	6,448.04	37,143.08	-	-	29,172.30	14,475.10	-	28,797.05	9,448.86	3,721.49	361,439.29

CLAVE DE LA CATEGORÍA	PLAZA/PUESTO	UNIDAD EJECUTORA	ADSCRIPCIÓN	TIPO DE CONTRATO	TIPO DE NÓMINA	TIPO DE GASTO	RAMO	FUENTE DE FINANC.	SUBFUENTE DE FINANCIAMIENTO /CRI	DIETAS	SUELDOS CONFIANZA	SALARIOS SINDICALIZADOS	SUELDOS POLICIA Y TRANSITO	SUELDOS CONTRATO	SUELDOS SUPLENTES	QUINQUENIOS SINDICATO	QUINQUENIOS CONFIANZA	ESTIMULO ECONOMICO	PRIMA VACACIONAL	AGUINALDO	HORAS EXTRAS	COMPEN-SACIONES ADICIONALES	PRESTACIONES CONTRACTUALES	ESTIMULO ECONOMICO OPERATIVOS CONJUNTOS	APORTACIONES A PENSIONES PATRONAL	APORTACIONES DE SEGURIDAD SOCIAL	CUOTAS RETIRO IMSS	CESANTIA Y VEJEZ IMSS	TOTAL
907	POLICIA 3o	3060100	SEC SEG CD MOV PRO C	POLICIA	QUINCENA	GASTO CORRIENTE	RECURSOS FEDERALES/FONDO	1528025	RECURSOS FEDERALES	-	181,258.23	-	-	-	-	-	50,975.16	-	6,448.04	37,143.08	-	-	29,172.30	14,475.10	-	28,797.05	9,448.86	3,721.49	361,439.29

CLAVE DE LA CATEGORÍA	PLAZA/PUESTO	UNIDAD EJECUTORA	ADSCRIPCIÓN	TIPO DE CONTRATO	TIPO DE NÓMINA	TIPO DE GASTO	RAMO	FUENTE DE FINANC.	SUBFUENTE DE FINANCIAMIENTO /CRI	DIETAS	SUELDOS CONFIANZA	SALARIOS SINDICALIZADOS	SUELDOS POLICIA Y TRANSITO	SUELDOS CONTRATO	SUELDOS SUPLENTES	QUINQUENIOS SINDICATO	QUINQUENIOS CONFIANZA	ESTIMULO ECONOMICO	PRIMA VACACIONAL	AGUINALDO	HORAS EXTRAS	COMPEN-SACIONES ADICIONALES	PRESTACIONES CONTRACTUALES	ESTIMULO ECONOMICO OPERATIVOS CONJUNTOS	APORTACIONES A PENSIONES PATRONAL	APORTACIONES DE SEGURIDAD SOCIAL	CUOTAS RETIRO IMSS	CESANTIA Y VEJEZ IMSS	TOTAL
907	POLICIA 3o	3060100	SEC SEG CD MOV PRO C	POLICIA	QUINCENA	GASTO CORRIENTE	RECURSOS FEDERALES/FONDO	1528025	RECURSOS FEDERALES	-	181,258.23	-	-	-	-	-	42,479.30	-	6,032.03	37,143.08	-	-	29,172.30	14,475.10	-	28,797.05	9,448.86	3,721.49	352,527.43

CLAVE DE LA CATEGORÍA	PLAZA/PUESTO	UNIDAD EJECUTORA	ADSCRIPCIÓN	TIPO DE CONTRATO	TIPO DE NÓMINA	TIPO DE GASTO	RAMO	FUENTE DE FINANC.	SUBFUENTE DE FINANCIAMIENTO /CRI	DIETAS	SUELDOS CONFIANZA	SALARIOS SINDICALIZADOS	SUELDOS POLICIA Y TRANSITO	SUELDOS CONTRATO	SUELDOS SUPLENTES	QUINQUENIOS SINDICATO	QUINQUENIOS CONFIANZA	ESTIMULO ECONOMICO	PRIMA VACACIONAL	AGUINALDO	HORAS EXTRAS	COMPEN-SACIONES ADICIONALES	PRESTACIONES CONTRACTUALES	ESTIMULO ECONOMICO OPERATIVOS CONJUNTOS	APORTACIONES A PENSIONES PATRONAL	APORTACIONES DE SEGURIDAD SOCIAL	CUOTAS RETIRO IMSS	CESANTIA Y VEJEZ IMSS	TOTAL
907	POLICIA 3o	3060100	SEC SEG CD MOV PRO C	POLICIA	QUINCENA	GASTO CORRIENTE	RECURSOS FEDERALES/FONDO	1528025	RECURSOS FEDERALES	-	181,258.23	-	-	-	-	-	42,479.30	-	6,032.03	37,143.08	-	-	29,172.30	14,475.10	-	28,797.05	9,448.86	3,721.49	352,527.43
907	POLICIA 3o	3060100	SEC SEG CD MOV PRO C	POLICIA	QUINCENA	GASTO CORRIENTE	RECURSOS FEDERALES/FONDO	1528025	RECURSOS FEDERALES	-	181,258.23	-	-	-	-	-	42,479.30	-	6,032.03	37,143.08	-	-	29,172.30	14,475.10	-	28,797.05	9,448.86	3,721.49	352,527.43
907	POLICIA 3o	3060100	SEC SEG CD MOV PRO C	POLICIA	QUINCENA	GASTO CORRIENTE	RECURSOS FEDERALES/FONDO	1528025	RECURSOS FEDERALES	-	181,258.23	-	-	-	-	-	42,479.30	-	6,032.03	37,143.08	-	-	29,172.30	14,475.10	-	28,797.05	9,448.86	3,721.49	352,527.43
907	POLICIA 3o	3060100	SEC SEG CD MOV PRO C	POLICIA	QUINCENA	GASTO CORRIENTE	RECURSOS FEDERALES/FONDO	1528025	RECURSOS FEDERALES	-	181,258.23	-	-	-	-	-	42,479.30	-	6,032.03	37,143.08	-	-	29,172.30	14,475.10	-	28,797.05	9,448.86	3,721.49	352,527.43
907	POLICIA 3o	3060100	SEC SEG CD MOV PRO C	POLICIA	QUINCENA	GASTO CORRIENTE	RECURSOS FEDERALES/FONDO	1528025	RECURSOS FEDERALES	-	181,258.23	-	-	-	-	-	33,983.44	-	5,616.04	37,143.08	-	-	29,172.30	14,475.10	-	28,797.05	9,448.86	3,721.49	343,615.56
907	POLICIA 3o	3060100	SEC SEG CD MOV PRO C	POLICIA	QUINCENA	GASTO CORRIENTE	RECURSOS FEDERALES/FONDO	1528025	RECURSOS FEDERALES	-	181,258.23	-	-	-	-	-	33,983.44	-	5,616.04	37,143.08	-	-	29,172.30	14,475.10	-	28,797.05	9,448.86	3,721.49	343,615.56
907	POLICIA 3o	3060100	SEC SEG CD MOV PRO C	POLICIA	QUINCENA	GASTO CORRIENTE	RECURSOS FEDERALES/FONDO	1528025	RECURSOS FEDERALES	-	181,258.23	-	-	-	-	-	33,983.44	-	5,616.04	37,143.08	-	-	29,172.30	14,475.10	-	28,797.05	9,448.86	3,721.49	343,615.56
907	POLICIA 3o	3060100	SEC SEG CD MOV PRO C	POLICIA	QUINCENA	GASTO CORRIENTE	RECURSOS FEDERALES/FONDO	1528025	RECURSOS FEDERALES	-	181,258.23	-	-	-	-	-	33,983.44	-	5,616.04	37,143.08	-	-	29,172.30	14,475.10	-	28,797.05	9,448.86	3,721.49	343,615.56
907	POLICIA 3o	3060100	SEC SEG CD MOV PRO C	POLICIA	QUINCENA	GASTO CORRIENTE	RECURSOS FEDERALES/FONDO	1528025	RECURSOS FEDERALES	-	181,258.23	-	-	-	-	-	33,983.44	-	5,616.04	37,143.08	-	-	29,172.30	14,475.10	-	28,797.05	9,448.86	3,721.49	343,615.56
907	POLICIA 3o	3060100	SEC SEG CD MOV PRO C	POLICIA	QUINCENA	GASTO CORRIENTE	RECURSOS FEDERALES/FONDO	1528025	RECURSOS FEDERALES	-	181,258.23	-	-	-	-	-	33,983.44	-	5,616.04	37,143.08	-	-	29,172.30	14,475.10	-	28,797.05	9,448.86	3,721.49	343,615.56
907	POLICIA 3o	3060100	SEC SEG CD MOV PRO C	POLICIA	QUINCENA	GASTO CORRIENTE	RECURSOS FEDERALES/FONDO	1528025	RECURSOS FEDERALES	-	181,258.23	-	-	-	-	-	33,983.44	-	5,616.04	37,143.08	-	-	29,172.30	14,475.10	-	28,797.05	9,448.86	3,721.49	343,615.56
907	POLICIA 3o	3060100	SEC SEG CD MOV PRO C	POLICIA	QUINCENA	GASTO CORRIENTE	RECURSOS FEDERALES/FONDO	1528025	RECURSOS FEDERALES	-	181,258.23	-	-	-	-	-	33,983.44	-	5,616.04	37,143.08	-	-	29,172.30	14,475.10	-	28,797.05	9,448.86	3,721.49	343,615.56
910	POLICIA	3060100	SEC SEG CD MOV PRO C	POLICIA	QUINCENA	GASTO CORRIENTE	RECURSOS FEDERALES/FONDO	2533425	RECURSOS FEDERALES	-	148,105.03	-	-	-	-	-	20,825.75	-	4,078.95	30,349.40	-	-	29,172.30	14,475.10	-	28,797.05	9,448.86	3,721.49	288,973.93
910	POLICIA	3060100	SEC SEG CD MOV PRO C	POLICIA	QUINCENA	GASTO CORRIENTE	RECURSOS FEDERALES/FONDO	2533425	RECURSOS FEDERALES	-	148,105.03	-	-	-	-	-	20,825.75	-	4,078.95	30,349.40	-	-	29,172.30	14,475.10	-	28,797.05	9,448.86	3,721.49	288,973.93
910	POLICIA	3060100	SEC SEG CD MOV PRO C	POLICIA	QUINCENA	GASTO CORRIENTE	RECURSOS FEDERALES/FONDO	2533425	RECURSOS FEDERALES	-	148,105.03	-	-	-	-	-	20,825.75	-	4,078.95	30,349.40	-	-	29,172.30	14,475.10	-	28,797.05	9,448.86	3,721.49	288,973.93
910	POLICIA	3060100	SEC SEG CD MOV PRO C	POLICIA	QUINCENA	GASTO CORRIENTE	RECURSOS FEDERALES/FONDO	2533425	RECURSOS FEDERALES	-	148,105.03	-	-	-	-	-	20,825.75	-	4,078.95	30,349.40	-	-	29,172.30	14,475.10	-	28,797.05	9,448.86	3,721.49	288,973.93
910	POLICIA	3060100	SEC SEG CD MOV PRO C	POLICIA	QUINCENA	GASTO CORRIENTE	RECURSOS FEDERALES/FONDO	2533425	RECURSOS FEDERALES	-	148,105.03	-	-	-	-	-	20,825.75	-	4,078.95	30,349.40	-	-	29,172.30	14,475.10	-	28,797.05	9,448.86	3,721.49	288,973.93
910	POLICIA	3060100	SEC SEG CD MOV PRO C	POLICIA	QUINCENA	GASTO CORRIENTE	RECURSOS FEDERALES/FONDO	2533425	RECURSOS FEDERALES	-	148,105.03	-	-	-	-	-	20,825.75	-	4,078.95	30,349.40	-	-	29,172.30	14,475.10	-	28,797.05	9,448.86	3,721.49	288,973.93
910	POLICIA	3060100	SEC SEG CD MOV PRO C	POLICIA	QUINCENA	GASTO CORRIENTE	RECURSOS FEDERALES/FONDO	2533425	RECURSOS FEDERALES	-	148,105.03	-	-	-	-	-	20,825.75	-	4,078.95	30,349.40	-	-	29,172.30	14,475.10	-	28,797.05	9,448.86	3,721.49	288,973.93
910	POLICIA	3060100	SEC SEG CD MOV PRO C	POLICIA	QUINCENA	GASTO CORRIENTE	RECURSOS FEDERALES/FONDO	2533425	RECURSOS FEDERALES	-	148,105.03	-	-	-	-	-	20,825.75	-	4,078.95	30,349.40	-	-	29,172.30	14,475.10	-	28,797.05	9,448.86	3,721.49	288,973.93
910	POLICIA	3060100	SEC SEG CD MOV PRO C	POLICIA	QUINCENA	GASTO CORRIENTE	RECURSOS FEDERALES/FONDO	2533425	RECURSOS FEDERALES	-	148,105.03	-	-	-	-	-	20,825.75	-	4,078.95	30,349.40	-	-	29,172.30	14,475.10	-	28,797.05	9,448.86	3,721.49	288,973.93
910	POLICIA	3060100	SEC SEG CD MOV PRO C	POLICIA	QUINCENA	GASTO CORRIENTE	RECURSOS FEDERALES/FONDO	2533425	RECURSOS FEDERALES	-	148,105.03	-	-	-	-	-	20,825.75	-	4,078.95	30,349.40	-	-	29,172.30	14,475.10	-	28,797.05	9,448.86	3,721.49	288,973.93
910	POLICIA	3060100	SEC SEG CD MOV PRO C	POLICIA	QUINCENA	GASTO CORRIENTE	RECURSOS FEDERALES/FONDO	2533425	RECURSOS FEDERALES	-	148,105.03	-	-	-	-	-	20,825.75	-	4,078.95	30,349.40	-	-	29,172.30	14,475.10	-	28,797.05	9,448.86	3,721.49	288,973.93
910	POLICIA	3060100	SEC SEG CD MOV PRO C	POLICIA	QUINCENA	GASTO CORRIENTE	RECURSOS FEDERALES/FONDO	2533425	RECURSOS FEDERALES	-	148,105.03	-	-	-	-	-	20,825.75	-	4,078.95	30,349.40	-	-	29,172.30	14,475.10	-	28,797.05	9,448.86	3,721.49	288,973.93
910	POLICIA	3060100	SEC SEG CD MOV PRO C	POLICIA	QUINCENA	GASTO CORRIENTE	RECURSOS FEDERALES/FONDO	2533425	RECURSOS FEDERALES	-	148,105.03	-	-	-	-	-	20,825.75	-	4,078.95	30,349.40	-	-	29,172.30	14,475.10	-	28,797.05	9,448.86	3,721.49	288,973.93
910	POLICIA	3060100	SEC SEG CD MOV PRO C	POLICIA	QUINCENA	GASTO CORRIENTE	RECURSOS FEDERALES/FONDO	2533425	RECURSOS FEDERALES	-	148,105.03	-	-	-	-	-	20,825.75	-	4,078.95	30,349.40	-	-	29,172.30	14,475.10	-	28,797.05	9,448.86	3,721.49	288,973.93
910	POLICIA	3060100	SEC SEG CD MOV PRO C	POLICIA	QUINCENA	GASTO CORRIENTE	RECURSOS FEDERALES/FONDO	2533425	RECURSOS FEDERALES	-	148,105.03	-	-	-	-	-	20,825.75	-	4,078.95	30,349.40	-	-	29,172.30	14,475.10	-	28,797.05	9,448.86	3,721.49	288,973.93
910	POLICIA	3060100	SEC SEG CD MOV PRO C	POLICIA	QUINCENA	GASTO CORRIENTE	RECURSOS FEDERALES/FONDO	2533425	RECURSOS FEDERALES	-	148,105.03	-	-	-	-	-	20,825.75	-	4,078.95	30,349.40	-	-	29,172.30	14,475.10	-	28,797.05	9,448.86	3,721.49	288,973.93
910	POLICIA	3060100	SEC SEG CD MOV PRO C	POLICIA	QUINCENA	GASTO CORRIENTE	RECURSOS FEDERALES/FONDO	2533425	RECURSOS FEDERALES	-	148,105.03	-	-	-	-	-	20,825.75	-	4,078.95	30,349.40	-	-	29,172.30	14,475.10	-	28,797.05	9,448.86	3,721.49	288,973.93

CLAVE DE LA CATEGORÍA	PLAZA/PUESTO	UNIDAD EJECUTORA	ADSCRIPCIÓN	TIPO DE CONTRATO	TIPO DE NÓMINA	TIPO DE GASTO	RAMO	FUENTE DE FINANC.	SUBFUENTE DE FINANCIAMIENTO /CRI	DIETAS	SUELDOS CONFIANZA	SALARIOS SINDICALIZADOS	SUELDOS POLICIA Y TRANSITO	SUELDOS CONTRATO	SUELDOS SUPLENTES	QUINQUENIOS SINDICATO	QUINQUENIOS CONFIANZA	ESTIMULO ECONOMICO	PRIMA VACACIONAL	AGUINALDO	HORAS EXTRAS	COMPEN-SACIONES ADICIONALES	PRESTACIONES CONTRACTUALES	ESTIMULO ECONOMICO OPERATIVOS CONJUNTOS	APORTACIONES A PENSIONES PATRONAL	APORTACIONES DE SEGURIDAD SOCIAL	CUOTAS RETIRO IMSS	CESANTIA Y VEJEZ IMSS	TOTAL
910	POLICIA	3060100	SEC SEG CD MOV PRO C	POLICIA	QUINCENA	GASTO CORRIENTE	RECURSOS FEDERALES/FONDO	2533425	RECURSOS FEDERALES	-	148,105.03	-	-	-	-	-	20,825.75	-	4,078.95	30,349.40	-	-	29,172.30	14,475.10	-	28,797.05	9,448.86	3,721.49	288,973.93
910	POLICIA	3060100	SEC SEG CD MOV PRO C	POLICIA	QUINCENA	GASTO CORRIENTE	RECURSOS FEDERALES/FONDO	2533425	RECURSOS FEDERALES	-	148,105.03	-	-	-	-	-	20,825.75	-	4,078.95	30,349.40	-	-	29,172.30	14,475.10	-	28,797.05	9,448.86	3,721.49	288,973.93
910	POLICIA	3060100	SEC SEG CD MOV PRO C	POLICIA	QUINCENA	GASTO CORRIENTE	RECURSOS FEDERALES/FONDO	2533425	RECURSOS FEDERALES	-	148,105.03	-	-	-	-	-	20,825.75	-	4,078.95	30,349.40	-	-	29,172.30	14,475.10	-	28,797.05	9,448.86	3,721.49	288,973.93
910	POLICIA	3060100	SEC SEG CD MOV PRO C	POLICIA	QUINCENA	GASTO CORRIENTE	RECURSOS FEDERALES/FONDO	2533425	RECURSOS FEDERALES	-	148,105.03	-	-	-	-	-	20,825.75	-	4,078.95	30,349.40	-	-	29,172.30	14,475.10	-	28,797.05	9,448.86	3,721.49	288,973.93
910	POLICIA	3060100	SEC SEG CD MOV PRO C	POLICIA	QUINCENA	GASTO CORRIENTE	RECURSOS FEDERALES/FONDO	2533425	RECURSOS FEDERALES	-	148,105.03	-	-	-	-	-	20,825.75	-	4,078.95	30,349.40	-	-	29,172.30	14,475.10	-	28,797.05	9,448.86	3,721.49	288,973.93
910	POLICIA	3060100	SEC SEG CD MOV PRO C	POLICIA	QUINCENA	GASTO CORRIENTE	RECURSOS FEDERALES/FONDO	2533425	RECURSOS FEDERALES	-	148,105.03	-	-	-	-	-	20,825.75	-	4,078.95	30,349.40	-	-	29,172.30	14,475.10	-	28,797.05	9,448.86	3,721.49	288,973.93
910	POLICIA	3060100	SEC SEG CD MOV PRO C	POLICIA	QUINCENA	GASTO CORRIENTE	RECURSOS FEDERALES/FONDO	2533425	RECURSOS FEDERALES	-	148,105.03	-	-	-	-	-	20,825.75	-	4,078.95	30,349.40	-	-	29,172.30	14,475.10	-	28,797.05	9,448.86	3,721.49	288,973.93
760	POLICIA VIAL	3060400	DIR MOVILIDAD	TRANSITO	QUINCENA	GASTO CORRIENTE	RECURSOS FEDERALES/FONDO	2533425	RECURSOS FEDERALES	-	148,105.03	-	-	-	-	-	20,825.75	-	3,909.00	30,349.40	-	-	29,172.30	14,475.10	-	28,797.05	9,448.86	3,721.49	288,803.98
760	POLICIA VIAL	3060400	DIR MOVILIDAD	TRANSITO	QUINCENA	GASTO CORRIENTE	RECURSOS FEDERALES/FONDO	2533425	RECURSOS FEDERALES	-	148,105.03	-	-	-	-	-	20,825.75	-	3,909.00	30,349.40	-	-	29,172.30	14,475.10	-	28,797.05	9,448.86	3,721.49	288,803.98
760	POLICIA VIAL	3060400	DIR MOVILIDAD	TRANSITO	QUINCENA	GASTO CORRIENTE	RECURSOS FEDERALES/FONDO	2533425	RECURSOS FEDERALES	-	148,105.03	-	-	-	-	-	20,825.75	-	3,909.00	30,349.40	-	-	29,172.30	14,475.10	-	28,797.05	9,448.86	3,721.49	288,803.98
760	POLICIA VIAL	3060400	DIR MOVILIDAD	TRANSITO	QUINCENA	GASTO CORRIENTE	RECURSOS FEDERALES/FONDO	2533425	RECURSOS FEDERALES	-	148,105.03	-	-	-	-	-	20,825.75	-	3,909.00	30,349.40	-	-	29,172.30	14,475.10	-	28,797.05	9,448.86	3,721.49	288,803.98
760	POLICIA VIAL	3060400	DIR MOVILIDAD	TRANSITO	QUINCENA	GASTO CORRIENTE	RECURSOS FEDERALES/FONDO	2533425	RECURSOS FEDERALES	-	148,105.03	-	-	-	-	-	20,825.75	-	3,909.00	30,349.40	-	-	29,172.30	14,475.10	-	28,797.05	9,448.86	3,721.49	288,803.98
760	POLICIA VIAL	3060400	DIR MOVILIDAD	TRANSITO	QUINCENA	GASTO CORRIENTE	RECURSOS FEDERALES/FONDO	2533425	RECURSOS FEDERALES	-	148,105.03	-	-	-	-	-	20,825.75	-	3,909.00	30,349.40	-	-	29,172.30	14,475.10	-	28,797.05	9,448.86	3,721.49	288,803.98
760	POLICIA VIAL	3060400	DIR MOVILIDAD	TRANSITO	QUINCENA	GASTO CORRIENTE	RECURSOS FEDERALES/FONDO	2533425	RECURSOS FEDERALES	-	148,105.03	-	-	-	-	-	20,825.75	-	3,909.00	30,349.40	-	-	29,172.30	14,475.10	-	28,797.05	9,448.86	3,721.49	288,803.98
760	POLICIA VIAL	3060400	DIR MOVILIDAD	TRANSITO	QUINCENA	GASTO CORRIENTE	RECURSOS FEDERALES/FONDO	2533425	RECURSOS FEDERALES	-	148,105.03	-	-	-	-	-	20,825.75	-	3,909.00	30,349.40	-	-	29,172.30	14,475.10	-	28,797.05	9,448.86	3,721.49	288,803.98
760	POLICIA VIAL	3060400	DIR MOVILIDAD	TRANSITO	QUINCENA	GASTO CORRIENTE	RECURSOS FEDERALES/FONDO	2533425	RECURSOS FEDERALES	-	148,105.03	-	-	-	-	-	20,825.75	-	3,909.00	30,349.40	-	-	29,172.30	14,475.10	-	28,797.05	9,448.86	3,721.49	288,803.98
760	POLICIA VIAL	3060400	DIR MOVILIDAD	TRANSITO	QUINCENA	GASTO CORRIENTE	RECURSOS FEDERALES/FONDO	2533425	RECURSOS FEDERALES	-	148,105.03	-	-	-	-	-	20,825.75	-	3,909.00	30,349.40	-	-	29,172.30	14,475.10	-	28,797.05	9,448.86	3,721.49	288,803.98
760	POLICIA VIAL	3060400	DIR MOVILIDAD	TRANSITO	QUINCENA	GASTO CORRIENTE	RECURSOS FEDERALES/FONDO	2533425	RECURSOS FEDERALES	-	148,105.03	-	-	-	-	-	20,825.75	-	3,909.00	30,349.40	-	-	29,172.30	14,475.10	-	28,797.05	9,448.86	3,721.49	288,803.98
760	POLICIA VIAL	3060400	DIR MOVILIDAD	TRANSITO	QUINCENA	GASTO CORRIENTE	RECURSOS FEDERALES/FONDO	2533425	RECURSOS FEDERALES	-	148,105.03	-	-	-	-	-	20,825.75	-	3,909.00	30,349.40	-	-	29,172.30	14,475.10	-	28,797.05	9,448.86	3,721.49	288,803.98
760	POLICIA VIAL	3060400	DIR MOVILIDAD	TRANSITO	QUINCENA	GASTO CORRIENTE	RECURSOS FEDERALES/FONDO	2533425	RECURSOS FEDERALES	-	148,105.03	-	-	-	-	-	20,825.75	-	3,909.00	30,349.40	-	-	29,172.30	14,475.10	-	28,797.05	9,448.86	3,721.49	288,803.98
760	POLICIA VIAL	3060400	DIR MOVILIDAD	TRANSITO	QUINCENA	GASTO CORRIENTE	RECURSOS FEDERALES/FONDO	2533425	RECURSOS FEDERALES	-	148,105.03	-	-	-	-	-	20,825.75	-	3,909.00	30,349.40	-	-	29,172.30	14,475.10	-	28,797.05	9,448.86	3,721.49	288,803.98
760	POLICIA VIAL	3060400	DIR MOVILIDAD	TRANSITO	QUINCENA	GASTO CORRIENTE	RECURSOS FEDERALES/FONDO	2533425	RECURSOS FEDERALES	-	148,105.03	-	-	-	-	-	20,825.75	-	3,909.00	30,349.40	-	-	29,172.30	14,475.10	-	28,797.05	9,448.86	3,721.49	288,803.98
760	POLICIA VIAL	3060400	DIR MOVILIDAD	TRANSITO	QUINCENA	GASTO CORRIENTE	RECURSOS FEDERALES/FONDO	2533425	RECURSOS FEDERALES	-	148,105.03	-	-	-	-	-	20,825.75	-	3,909.00	30,349.40	-	-	29,172.30	14,475.10	-	28,797.05	9,448.86	3,721.49	288,803.98
760	POLICIA VIAL	3060400	DIR MOVILIDAD	TRANSITO	QUINCENA	GASTO CORRIENTE	RECURSOS FEDERALES/FONDO	2533425	RECURSOS FEDERALES	-	148,105.03	-	-	-	-	-	20,825.75	-	3,909.00	30,349.40	-	-	29,172.30	14,475.10	-	28,797.05	9,448.86	3,721.49	288,803.98
760	POLICIA VIAL	3060400	DIR MOVILIDAD	TRANSITO	QUINCENA	GASTO CORRIENTE	RECURSOS FEDERALES/FONDO	2533425	RECURSOS FEDERALES	-	148,105.03	-	-	-	-	-	20,825.75	-	3,909.00	30,349.40	-	-	29,172.30	14,475.10	-	28,797.05	9,448.86	3,721.49	288,803.98
760	POLICIA VIAL	3060400	DIR MOVILIDAD	TRANSITO	QUINCENA	GASTO CORRIENTE	RECURSOS FEDERALES/FONDO	2533425	RECURSOS FEDERALES	-	148,105.03	-	-	-	-	-	20,825.75	-	3,909.00	30,349.40	-	-	29,172.30	14,475.10	-	28,797.05	9,448.86	3,721.49	288,803.98
760	POLICIA VIAL	3060400	DIR MOVILIDAD	TRANSITO	QUINCENA	GASTO CORRIENTE	RECURSOS FEDERALES/FONDO	2533425	RECURSOS FEDERALES	-	148,105.03	-	-	-	-	-	20,825.75	-	3,909.00	30,349.40	-	-	29,172.30	14,475.10	-	28,797.05	9,448.86	3,721.49	288,803.98
760	POLICIA VIAL	3060400	DIR MOVILIDAD	TRANSITO	QUINCENA	GASTO CORRIENTE	RECURSOS FEDERALES/FONDO	2533425	RECURSOS FEDERALES	-	148,105.03	-	-	-	-	-	20,825.75	-	3,909.00	30,349.40	-	-	29,172.30	14,475.10	-	28,797.05	9,448.86	3,721.49	288,803.98
760	POLICIA VIAL	3060400	DIR MOVILIDAD	TRANSITO	QUINCENA	GASTO CORRIENTE	RECURSOS FEDERALES/FONDO	2533425	RECURSOS FEDERALES	-	148,105.03	-	-	-	-	-	20,825.75	-	3,909.00	30,349.40	-	-	29,172.30	14,475.10	-	28,797.05	9,448.86	3,721.49	288,803.98

CLAVE DE LA CATEGORÍA	PLAZA/PUESTO	UNIDAD EJECUTORA	ADSCRIPCIÓN	TIPO DE CONTRATO	TIPO DE NÓMINA	TIPO DE GASTO	RAMO	FUENTE DE FINANC.	SUBFUENTE DE FINANCIAMIENTO /CRI	DIETAS	SUELDOS CONFIANZA	SALARIOS SINDICALIZADOS	SUELDOS POLICIA Y TRANSITO	SUELDOS CONTRATO	SUELDOS SUPLENTES	QUINQUENIOS SINDICATO	QUINQUENIOS CONFIANZA	ESTIMULO ECONOMICO	PRIMA VACACIONAL	AGUINALDO	HORAS EXTRAS	COMPEN-SACIONES ADICIONALES	PRESTACIONES CONTRACTUALES	ESTIMULO ECONOMICO OPERATIVOS CONJUNTOS	APORTACIONES A PENSIONES PATRONAL	APORTACIONES DE SEGURIDAD SOCIAL	CUOTAS RETIRO IMSS	CESANTIA Y VEJEZ IMSS	TOTAL
760	POLICIA VIAL	3060400	DIR MOVILIDAD	TRANSITO	QUINCENA	GASTO CORRIENTE	RECURSOS FEDERALES/FONDO	2533425	RECURSOS FEDERALES	-	148,105.03	-	-	-	-	-	20,825.75	-	3,909.00	30,349.40	-	-	29,172.30	14,475.10	-	28,797.05	9,448.86	3,721.49	288,803.98
760	POLICIA VIAL	3060400	DIR MOVILIDAD	TRANSITO	QUINCENA	GASTO CORRIENTE	RECURSOS FEDERALES/FONDO	2533425	RECURSOS FEDERALES	-	148,105.03	-	-	-	-	-	20,825.75	-	3,909.00	30,349.40	-	-	29,172.30	14,475.10	-	28,797.05	9,448.86	3,721.49	288,803.98
910	POLICIA	3060100	SEC SEG CD MOV PRO C	POLICIA	QUINCENA	GASTO CORRIENTE	RECURSOS FEDERALES/FONDO	2533425	RECURSOS FEDERALES	-	148,105.03	-	-	-	-	-	20,825.75	-	3,909.00	30,349.40	-	-	29,172.30	14,475.10	-	28,797.05	9,448.86	3,721.49	288,803.98
910	POLICIA	3060100	SEC SEG CD MOV PRO C	POLICIA	QUINCENA	GASTO CORRIENTE	RECURSOS FEDERALES/FONDO	2533425	RECURSOS FEDERALES	-	148,105.03	-	-	-	-	-	20,825.75	-	3,909.00	30,349.40	-	-	29,172.30	14,475.10	-	28,797.05	9,448.86	3,721.49	288,803.98
910	POLICIA	3060100	SEC SEG CD MOV PRO C	POLICIA	QUINCENA	GASTO CORRIENTE	RECURSOS FEDERALES/FONDO	2533425	RECURSOS FEDERALES	-	148,105.03	-	-	-	-	-	20,825.75	-	3,909.00	30,349.40	-	-	29,172.30	14,475.10	-	28,797.05	9,448.86	3,721.49	288,803.98
910	POLICIA	3060100	SEC SEG CD MOV PRO C	POLICIA	QUINCENA	GASTO CORRIENTE	RECURSOS FEDERALES/FONDO	2533425	RECURSOS FEDERALES	-	148,105.03	-	-	-	-	-	20,825.75	-	3,909.00	30,349.40	-	-	29,172.30	14,475.10	-	28,797.05	9,448.86	3,721.49	288,803.98
910	POLICIA	3060100	SEC SEG CD MOV PRO C	POLICIA	QUINCENA	GASTO CORRIENTE	RECURSOS FEDERALES/FONDO	2533425	RECURSOS FEDERALES	-	148,105.03	-	-	-	-	-	20,825.75	-	3,909.00	30,349.40	-	-	29,172.30	14,475.10	-	28,797.05	9,448.86	3,721.49	288,803.98
910	POLICIA	3060100	SEC SEG CD MOV PRO C	POLICIA	QUINCENA	GASTO CORRIENTE	RECURSOS FEDERALES/FONDO	2533425	RECURSOS FEDERALES	-	148,105.03	-	-	-	-	-	20,825.75	-	3,909.00	30,349.40	-	-	29,172.30	14,475.10	-	28,797.05	9,448.86	3,721.49	288,803.98
910	POLICIA	3060100	SEC SEG CD MOV PRO C	POLICIA	QUINCENA	GASTO CORRIENTE	RECURSOS FEDERALES/FONDO	2533425	RECURSOS FEDERALES	-	148,105.03	-	-	-	-	-	20,825.75	-	3,909.00	30,349.40	-	-	29,172.30	14,475.10	-	28,797.05	9,448.86	3,721.49	288,803.98
910	POLICIA	3060100	SEC SEG CD MOV PRO C	POLICIA	QUINCENA	GASTO CORRIENTE	RECURSOS FEDERALES/FONDO	2533425	RECURSOS FEDERALES	-	148,105.03	-	-	-	-	-	20,825.75	-	3,909.00	30,349.40	-	-	29,172.30	14,475.10	-	28,797.05	9,448.86	3,721.49	288,803.98
908	ASESOR "C"	1020100	SINDICATURA PRIMERA	CONTRATO	QUINCENA	GASTO CORRIENTE	RECURSOS FEDERALES	1528025	PARTICIPACIONES	-	-	-	-	122,257.36	-	-	-	-	1,169.12	5,010.55	-	-	-	-	-	28,797.05	9,448.86	3,721.49	170,404.42
908	ASESOR "C"	1020100	SINDICATURA PRIMERA	CONTRATO	QUINCENA	GASTO CORRIENTE	RECURSOS FEDERALES	1528025	PARTICIPACIONES	-	-	-	-	122,257.36	-	-	-	-	1,169.12	5,010.55	-	-	-	-	-	28,797.05	9,448.86	3,721.49	170,404.42
908	ASESOR "C"	1020100	SINDICATURA PRIMERA	CONTRATO	QUINCENA	GASTO CORRIENTE	RECURSOS FEDERALES	1528025	PARTICIPACIONES	-	-	-	-	122,257.36	-	-	-	-	1,002.11	5,010.55	-	-	-	-	-	28,797.05	9,448.86	3,721.49	170,237.41
908	ASESOR "C"	1020100	SINDICATURA PRIMERA	CONTRATO	QUINCENA	GASTO CORRIENTE	RECURSOS FEDERALES	1528025	PARTICIPACIONES	-	-	-	-	122,257.36	-	-	-	-	1,002.11	5,010.55	-	-	-	-	-	28,797.05	9,448.86	3,721.49	170,237.41
908	ASESOR "C"	1020100	SINDICATURA PRIMERA	CONTRATO	QUINCENA	GASTO CORRIENTE	RECURSOS FEDERALES	1528025	PARTICIPACIONES	-	-	-	-	122,257.36	-	-	-	-	1,002.11	5,010.55	-	-	-	-	-	28,797.05	9,448.86	3,721.49	170,237.41
908	ASESOR "C"	1020200	SINDICATURA SEGUNDA	CONTRATO	QUINCENA	GASTO CORRIENTE	RECURSOS FEDERALES	1528025	PARTICIPACIONES	-	-	-	-	122,257.36	-	-	-	-	1,169.12	5,010.55	-	-	623.04	-	-	28,797.05	9,448.86	3,721.49	171,027.46
908	ASESOR "C"	1020200	SINDICATURA SEGUNDA	CONTRATO	QUINCENA	GASTO CORRIENTE	RECURSOS FEDERALES	1528025	PARTICIPACIONES	-	-	-	-	122,257.36	-	-	-	-	1,002.11	5,010.55	-	-	623.04	-	-	28,797.05	9,448.86	3,721.49	170,860.45
908	ASESOR "C"	1020200	SINDICATURA SEGUNDA	CONTRATO	QUINCENA	GASTO CORRIENTE	RECURSOS FEDERALES	1528025	PARTICIPACIONES	-	-	-	-	122,257.36	-	-	-	-	1,169.12	5,010.55	-	-	-	-	-	28,797.05	9,448.86	3,721.49	170,404.42
908	ASESOR "C"	1020200	SINDICATURA SEGUNDA	CONTRATO	QUINCENA	GASTO CORRIENTE	RECURSOS FEDERALES	1528025	PARTICIPACIONES	-	-	-	-	122,257.36	-	-	-	-	1,002.11	5,010.55	-	-	-	-	-	28,797.05	9,448.86	3,721.49	170,237.41
908	ASESOR "C"	1030100	REG HDA MPAL TRAN GA	CONTRATO	QUINCENA	GASTO CORRIENTE	RECURSOS FEDERALES	1528025	PARTICIPACIONES	-	-	-	-	122,257.36	-	-	-	-	1,169.12	5,010.55	-	-	-	-	-	28,797.05	9,448.86	3,721.49	170,404.42
908	ASESOR "C"	1030100	REG HDA MPAL TRAN GA	CONTRATO	QUINCENA	GASTO CORRIENTE	RECURSOS FEDERALES	1528025	PARTICIPACIONES	-	-	-	-	122,257.36	-	-	-	-	1,169.12	5,010.55	-	-	-	-	-	28,797.05	9,448.86	3,721.49	170,404.42
908	ASESOR "C"	1030100	REG HDA MPAL TRAN GA	CONTRATO	QUINCENA	GASTO CORRIENTE	RECURSOS FEDERALES	1528025	PARTICIPACIONES	-	-	-	-	122,257.36	-	-	-	-	1,169.12	5,010.55	-	-	-	-	-	28,797.05	9,448.86	3,721.49	170,404.42
908	ASESOR "C"	1030100	REG HDA MPAL TRAN GA	CONTRATO	QUINCENA	GASTO CORRIENTE	RECURSOS FEDERALES	1528025	PARTICIPACIONES	-	-	-	-	122,257.36	-	-	-	-	1,002.11	5,010.55	-	-	-	-	-	28,797.05	9,448.86	3,721.49	170,237.41
908	ASESOR "C"	1030200	REG BIENESTA NOR NOM	CONTRATO	QUINCENA	GASTO CORRIENTE	RECURSOS FEDERALES	1528025	PARTICIPACIONES	-	-	-	-	122,257.36	-	-	-	-	1,169.12	5,010.55	-	-	-	-	-	28,797.05	9,448.86	3,721.49	170,404.42
908	ASESOR "C"	1030200	REG BIENESTA NOR NOM	CONTRATO	QUINCENA	GASTO CORRIENTE	RECURSOS FEDERALES	1528025	PARTICIPACIONES	-	-	-	-	122,257.36	-	-	-	-	1,169.12	5,010.55	-	-	-	-	-	28,797.05	9,448.86	3,721.49	170,404.42
908	ASESOR "C"	1030200	REG BIENESTA NOR NOM	CONTRATO	QUINCENA	GASTO CORRIENTE	RECURSOS FEDERALES	1528025	PARTICIPACIONES	-	-	-	-	122,257.36	-	-	-	-	1,169.12	5,010.55	-	-	-	-	-	28,797.05	9,448.86	3,721.49	170,404.42
908	ASESOR "C"	1030200	REG BIENESTA NOR NOM	CONTRATO	QUINCENA	GASTO CORRIENTE	RECURSOS FEDERALES	1528025	PARTICIPACIONES	-	-	-	-	122,257.36	-	-	-	-	1,002.11	5,010.55	-	-	-	-	-	28,797.05	9,448.86	3,721.49	170,237.41
908	ASESOR "C"	1030300	REG GOB ESPECT TURI	CONTRATO	QUINCENA	GASTO CORRIENTE	RECURSOS FEDERALES	1528025	PARTICIPACIONES	-	-	-	-	122,257.36	-	-	-	-	1,169.12	5,010.55	-	-	-	-	-	28,797.05	9,448.86	3,721.49	170,404.42
908	ASESOR "C"	1030300	REG GOB ESPECT TURI	CONTRATO	QUINCENA	GASTO CORRIENTE	RECURSOS FEDERALES	1528025	PARTICIPACIONES	-	-	-	-	122,257.36	-	-	-	-	1,002.11	5,010.55	-	-	-	-	-	28,797.05	9,448.86	3,721.49	170,237.41
908	ASESOR "C"	1030300	REG GOB ESPECT TURI	CONTRATO	QUINCENA	GASTO CORRIENTE	RECURSOS FEDERALES	1528025	PARTICIPACIONES	-	-	-	-	122,257.36	-	-	-	-	1,002.11	5,010.55	-	-	-	-	-	28,797.05	9,448.86	3,721.49	170,237.41
908	ASESOR "C"	1030400	REG OBRAS P DES URB	CONTRATO	QUINCENA	GASTO CORRIENTE	RECURSOS FEDERALES	1528025	PARTICIPACIONES	-	-	-	-	122,257.36	-	-	-	-	1,002.11	5,010.55	-	-	623.04	-	-	28,797.05	9,448.86	3,721.49	170,860.45
908	ASESOR "C"	1030400	REG OBRAS P DES URB	CONTRATO	QUINCENA	GASTO CORRIENTE	RECURSOS FEDERALES	1528025	PARTICIPACIONES	-	-	-	-	122,257.36	-	-	-	-	1,169.12	5,010.55	-	-	-	-	-	28,797.05	9,448.86	3,721.49	170,404.42
908	ASESOR "C"	1030400	REG OBRAS P DES URB	CONTRATO	QUINCENA	GASTO CORRIENTE	RECURSOS FEDERALES	1528025	PARTICIPACIONES	-	-	-	-	122,257.36	-	-	-	-	1,002.11	5,010.55	-	-	-	-	-	28,797.05	9,448.86	3,721.49	170,237.41

CLAVE DE LA CATEGORÍA	PLAZA/PUESTO	UNIDAD EJECUTORA	ADSCRIPCIÓN	TIPO DE CONTRATO	TIPO DE NÓMINA	TIPO DE GASTO	RAMO	FUENTE DE FINANC.	SUBFUENTE DE FINANCIAMIENTO /CRI	DIETAS	SUELDOS CONFIANZA	SALARIOS SINDICALIZADOS	SUELDOS POLICIA Y TRANSITO	SUELDOS CONTRATO	SUELDOS SUPLENTES	QUINQUENIOS SINDICATO	QUINQUENIOS CONFIANZA	ESTIMULO ECONOMICO	PRIMA VACACIONAL	AGUINALDO	HORAS EXTRAS	COMPEN-SACIONES ADICIONALES	PRESTACIONES CONTRACTUALES	ESTIMULO ECONOMICO OPERATIVOS CONJUNTOS	APORTACIONES A PENSIONES PATRONAL	APORTACIONES DE SEGURIDAD SOCIAL	CUOTAS RETIRO IMSS	CESANTIA Y VEJEZ IMSS	TOTAL
908	ASESOR "C"	1030400	REG OBRAS P DES URB	CONTRATO	QUINCENA	GASTO CORRIENTE	RECURSOS FEDERALES	1528025	PARTICIPACIONES	-	-	-	-	122,257.36	-	-	-	-	1,002.11	5,010.55	-	-	-	-	-	28,797.05	9,448.86	3,721.49	170,237.41
908	ASESOR "C"	1030500	REG IGUAL GEN CD E	CONTRATO	QUINCENA	GASTO CORRIENTE	RECURSOS FEDERALES	1528025	PARTICIPACIONES	-	-	-	-	122,257.36	-	-	-	-	1,169.12	5,010.55	-	-	623.04	-	-	28,797.05	9,448.86	3,721.49	171,027.46
908	ASESOR "C"	1030500	REG IGUAL GEN CD E	CONTRATO	QUINCENA	GASTO CORRIENTE	RECURSOS FEDERALES	1528025	PARTICIPACIONES	-	-	-	-	122,257.36			-	-	1,169.12	5,010.55	-	-	623.04	-		28,797.05	9,448.86	3,721.49	171,027.46
908	ASESOR "C"	1030500	REG IGUAL GEN CD E	CONTRATO	QUINCENA	GASTO CORRIENTE	RECURSOS FEDERALES	1528025	PARTICIPACIONES	-	-	-	-	122,257.36	-	-	-	-	1,169.12	5,010.55	-	-	-	-	-	28,797.05	9,448.86	3,721.49	170,404.42
908	ASESOR "C"	1030500	REG IGUAL GEN CD E	CONTRATO	QUINCENA	GASTO CORRIENTE	RECURSOS FEDERALES	1528025	PARTICIPACIONES	-	-	-	-	122,257.36	-	-	-	-	1,169.12	5,010.55	-	-	-	-	-	28,797.05	9,448.86	3,721.49	170,404.42
908	ASESOR "C"	1030500	REG IGUAL GEN CD E	CONTRATO	QUINCENA	GASTO CORRIENTE	RECURSOS FEDERALES	1528025	PARTICIPACIONES	-	-	-	-	122,257.36	-	-	-	-	1,002.11	5,010.55	-	-	-	-	-	28,797.05	9,448.86	3,721.49	170,237.41
908	ASESOR "C"	1030600	REG SERV MPAL MERC	CONTRATO	QUINCENA	GASTO CORRIENTE	RECURSOS FEDERALES	1528025	PARTICIPACIONES	-	-	-	-	122,257.36	-	-	-	-	1,670.18	5,010.55	-	-	-	-	-	28,797.05	9,448.86	3,721.49	170,905.48
908	ASESOR "C"	1030600	REG SERV MPAL MERC	CONTRATO	QUINCENA	GASTO CORRIENTE	RECURSOS FEDERALES	1528025	PARTICIPACIONES	-	-	-	-	122,257.36	-	-	-	-	1,670.18	5,010.55	-	-	-	-	-	28,797.05	9,448.86	3,721.49	170,905.48
908	ASESOR "C"	1030600	REG SERV MPAL MERC	CONTRATO	QUINCENA	GASTO CORRIENTE	RECURSOS FEDERALES	1528025	PARTICIPACIONES	-	-	-	-	122,257.36	-	-	-	-	1,670.18	5,010.55	-	-	-	-	-	28,797.05	9,448.86	3,721.49	170,905.48
908	ASESOR "C"	1030600	REG SERV MPAL MERC	CONTRATO	QUINCENA	GASTO CORRIENTE	RECURSOS FEDERALES	1528025	PARTICIPACIONES	-	-	-	-	122,257.36	-	-	-	-	1,670.18	5,010.55	-	-	-	-	-	28,797.05	9,448.86	3,721.49	170,905.48
908	ASESOR "C"	1030600	REG SERV MPAL MERC	CONTRATO	QUINCENA	GASTO CORRIENTE	RECURSOS FEDERALES	1528025	PARTICIPACIONES	-	-	-	-	122,257.36	-	-	-	-	1,002.11	5,010.55	-	-	-	-	-	28,797.05	9,448.86	3,721.49	170,237.41
908	ASESOR "C"	1030600	REG SERV MPAL MERC	CONTRATO	QUINCENA	GASTO CORRIENTE	RECURSOS FEDERALES	1528025	PARTICIPACIONES	-	-	-	-	122,257.36	-	-	-	-	1,002.11	5,010.55	-	-	-	-	-	28,797.05	9,448.86	3,721.49	170,237.41
908	ASESOR "C"	1030700	REG SEG MOV AGEN COL	CONTRATO	QUINCENA	GASTO CORRIENTE	RECURSOS FEDERALES	1528025	PARTICIPACIONES	-	-	-	-	122,257.36	-	-	-	-	1,169.12	5,010.55	-	-	623.04	-	-	28,797.05	9,448.86	3,721.49	171,027.46
908	ASESOR "C"	1030700	REG SEG MOV AGEN COL	CONTRATO	QUINCENA	GASTO CORRIENTE	RECURSOS FEDERALES	1528025	PARTICIPACIONES	-	-	-	-	122,257.36	-	-	-	-	1,169.12	5,010.55	-	-	-	-	-	28,797.05	9,448.86	3,721.49	170,404.42
908	ASESOR "C"	1030700	REG SEG MOV AGEN COL	CONTRATO	QUINCENA	GASTO CORRIENTE	RECURSOS FEDERALES	1528025	PARTICIPACIONES	-	-	-	-	122,257.36	-	-	-	-	1,169.12	5,010.55	-	-	-	-	-	28,797.05	9,448.86	3,721.49	170,404.42
908	ASESOR "C"	1030700	REG SEG MOV AGEN COL	CONTRATO	QUINCENA	GASTO CORRIENTE	RECURSOS FEDERALES	1528025	PARTICIPACIONES	-	-	-	-	122,257.36	-	-	-	-	1,169.12	5,010.55	-	-	-	-	-	28,797.05	9,448.86	3,721.49	170,404.42
908	ASESOR "C"	1030800	REG DES ECO MEJ REG	CONTRATO	QUINCENA	GASTO CORRIENTE	RECURSOS FEDERALES	1528025	PARTICIPACIONES	-	-	-	-	122,257.36	-	-	-	-	1,169.12	5,010.55	-	-	623.04	-	-	28,797.05	9,448.86	3,721.49	171,027.46
908	ASESOR "C"	1030800	REG DES ECO MEJ REG	CONTRATO	QUINCENA	GASTO CORRIENTE	RECURSOS FEDERALES	1528025	PARTICIPACIONES	-	-	-	-	122,257.36	-	-	-	-	1,169.12	5,010.55	-	-	-	-	-	28,797.05	9,448.86	3,721.49	170,404.42
908	ASESOR "C"	1030800	REG DES ECO MEJ REG	CONTRATO	QUINCENA	GASTO CORRIENTE	RECURSOS FEDERALES	1528025	PARTICIPACIONES	-	-	-	-	122,257.36	-	-	-	-	1,169.12	5,010.55	-	-	-	-	-	28,797.05	9,448.86	3,721.49	170,404.42
908	ASESOR "C"	1030800	REG DES ECO MEJ REG	CONTRATO	QUINCENA	GASTO CORRIENTE	RECURSOS FEDERALES	1528025	PARTICIPACIONES	-	-	-	-	122,257.36	-	-	-	-	1,002.11	5,010.55	-	-	-	-	-	28,797.05	9,448.86	3,721.49	170,237.41
908	ASESOR "C"	1030900	REG MEDIO AMB CAMB C	CONTRATO	QUINCENA	GASTO CORRIENTE	RECURSOS FEDERALES	1528025	PARTICIPACIONES	-	-	-	-	122,257.36	-	-	-	-	1,169.12	5,010.55	-	-	623.04	-	-	28,797.05	9,448.86	3,721.49	171,027.46
908	ASESOR "C"	1030900	REG MEDIO AMB CAMB C	CONTRATO	QUINCENA	GASTO CORRIENTE	RECURSOS FEDERALES	1528025	PARTICIPACIONES	-	-	-	-	122,257.36	-	-	-	-	1,169.12	5,010.55	-	-	-	-	-	28,797.05	9,448.86	3,721.49	170,404.42
908	ASESOR "C"	1030900	REG MEDIO AMB CAMB C	CONTRATO	QUINCENA	GASTO CORRIENTE	RECURSOS FEDERALES	1528025	PARTICIPACIONES	-	-	-	-	122,257.36	-	-	-	-	1,169.12	5,010.55	-	-	-	-	-	28,797.05	9,448.86	3,721.49	170,404.42
908	ASESOR "C"	1030900	REG MEDIO AMB CAMB C	CONTRATO	QUINCENA	GASTO CORRIENTE	RECURSOS FEDERALES	1528025	PARTICIPACIONES	-	-	-	-	122,257.36	-	-	-	-	1,169.12	5,010.55	-	-	-	-	-	28,797.05	9,448.86	3,721.49	170,404.42
908	ASESOR "C"	1031000	REG DER HUM AS IND	CONTRATO	QUINCENA	GASTO CORRIENTE	RECURSOS FEDERALES	1528025	PARTICIPACIONES	-	-	-	-	122,257.36	-	-	-	-	1,670.18	5,010.55	-	-	623.04	-	-	28,797.05	9,448.86	3,721.49	171,528.52
908	ASESOR "C"	1031000	REG DER HUM AS IND	CONTRATO	QUINCENA	GASTO CORRIENTE	RECURSOS FEDERALES	1528025	PARTICIPACIONES	-	-	-	-	122,257.36	-	-	-	-	1,670.18	5,010.55	-	-	623.04	-	-	28,797.05	9,448.86	3,721.49	171,528.52
908	ASESOR "C"	1031000	REG DER HUM AS IND	CONTRATO	QUINCENA	GASTO CORRIENTE	RECURSOS FEDERALES	1528025	PARTICIPACIONES	-	-	-	-	122,257.36	-	-	-	-	1,670.18	5,010.55	-	-	-	-	-	28,797.05	9,448.86	3,721.49	170,905.48
908	ASESOR "C"	1031000	REG DER HUM AS IND	CONTRATO	QUINCENA	GASTO CORRIENTE	RECURSOS FEDERALES	1528025	PARTICIPACIONES	-	-	-	-	122,257.36	-	-	-	-	1,336.15	5,010.55	-	-	-	-	-	28,797.05	9,448.86	3,721.49	170,571.45
908	ASESOR "C"	1031000	REG DER HUM AS IND	CONTRATO	QUINCENA	GASTO CORRIENTE	RECURSOS FEDERALES	1528025	PARTICIPACIONES	-	-	-	-	122,257.36	-	-	-	-	1,002.11	5,010.55	-	-	-	-	-	28,797.05	9,448.86	3,721.49	170,237.41
908	ASESOR "C"	1031100	REG SALUD SAN A S	CONTRATO	QUINCENA	GASTO CORRIENTE	RECURSOS FEDERALES	1528025	PARTICIPACIONES	-	-	-	-	122,257.36	-	-	-	-	1,169.12	5,010.55	-	-	-	-	-	28,797.05	9,448.86	3,721.49	170,404.42
908	ASESOR "C"	1031100	REG SALUD SAN A S	CONTRATO	QUINCENA	GASTO CORRIENTE	RECURSOS FEDERALES	1528025	PARTICIPACIONES	-	-	-	-	122,257.36	-	-	-	-	1,002.11	5,010.55	-	-	-	-	-	28,797.05	9,448.86	3,721.49	170,237.41
908	ASESOR "C"	1031100	REG SALUD SAN A S	CONTRATO	QUINCENA	GASTO CORRIENTE	RECURSOS FEDERALES	1528025	PARTICIPACIONES	-	-	-	-	122,257.36	-	-	-	-	1,002.11	5,010.55	-	-	-	-	-	28,797.05	9,448.86	3,721.49	170,237.41
908	ASESOR "C"	1031100	REG SALUD SAN A S	CONTRATO	QUINCENA	GASTO CORRIENTE	RECURSOS FEDERALES	1528025	PARTICIPACIONES	-	-	-	-	122,257.36	-	-	-	-	1,002.11	5,010.55	-	-	-	-	-	28,797.05	9,448.86	3,721.49	170,237.41

CLAVE DE LA CATEGORÍA	PLAZA/PUESTO	UNIDAD EJECUTORA	ADSCRIPCIÓN	TIPO DE CONTRATO	TIPO DE NÓMINA	TIPO DE GASTO	RAMO	FUENTE DE FINANC.	SUBFUENTE DE FINANCIAMIENTO /CRI	DIETAS	SUELDOS CONFIANZA	SALARIOS SINDICALIZADOS	SUELDOS POLICIA Y TRANSITO	SUELDOS CONTRATO	SUELDOS SUPLENTES	QUINQUENIOS SINDICATO	QUINQUENIOS CONFIANZA	ESTIMULO ECONOMICO	PRIMA VACACIONAL	AGUINALDO	HORAS EXTRAS	COMPEN-SACIONES ADICIONALES	PRESTACIONES CONTRACTUALES	ESTIMULO ECONOMICO OPERATIVOS CONJUNTOS	APORTACIONES A PENSIONES PATRONAL	APORTACIONES DE SEGURIDAD SOCIAL	CUOTAS RETIRO IMSS	CESANTIA Y VEJEZ IMSS	TOTAL
908	ASESOR "C"	1031200	REG JUVENTUD DEPORTE	CONTRATO	QUINCENA	GASTO CORRIENTE	RECURSOS FEDERALES	1528025	PARTICIPACIONES	-	-	-	-	122,257.36	-	-	-	-	1,002.11	5,010.55	-	-	-	-	-	28,797.05	9,448.86	3,721.49	170,237.41
908	ASESOR "C"	1031200	REG JUVENTUD DEPORTE	CONTRATO	QUINCENA	GASTO CORRIENTE	RECURSOS FEDERALES	1528025	PARTICIPACIONES	-	-	-	-	122,257.36	-	-	-	-	1,002.11	5,010.55	-	-	-	-	-	28,797.05	9,448.86	3,721.49	170,237.41
908	ASESOR "C"	1031300	REG PROT CIVIL ZM	CONTRATO	QUINCENA	GASTO CORRIENTE	RECURSOS FEDERALES	1528025	PARTICIPACIONES	-	-	-	-	122,257.36			-	-	1,169.12	5,010.55	-	-	623.04	-		28,797.05	9,448.86	3,721.49	171,027.46
908	ASESOR "C"	1031300	REG PROT CIVIL ZM	CONTRATO	QUINCENA	GASTO CORRIENTE	RECURSOS FEDERALES	1528025	PARTICIPACIONES	-	-	-	-	122,257.36	-	-	-	-	1,169.12	5,010.55	-	-	-	-	-	28,797.05	9,448.86	3,721.49	170,404.42
908	ASESOR "C"	1031300	REG PROT CIVIL ZM	CONTRATO	QUINCENA	GASTO CORRIENTE	RECURSOS FEDERALES	1528025	PARTICIPACIONES	-	-	-	-	122,257.36	-	-	-	-	1,169.12	5,010.55	-	-	-	-	-	28,797.05	9,448.86	3,721.49	170,404.42
908	ASESOR "C"	1031300	REG PROT CIVIL ZM	CONTRATO	QUINCENA	GASTO CORRIENTE	RECURSOS FEDERALES	1528025	PARTICIPACIONES	-	-	-	-	122,257.36	-	-	-	-	1,169.12	5,010.55	-	-	-	-	-	28,797.05	9,448.86	3,721.49	170,404.42
908	ASESOR "C"	1031300	REG PROT CIVIL ZM	CONTRATO	QUINCENA	GASTO CORRIENTE	RECURSOS FEDERALES	1528025	PARTICIPACIONES	-	-	-	-	122,257.36	-	-	-	-	1,169.12	5,010.55	-	-	-	-	-	28,797.05	9,448.86	3,721.49	170,404.42
908	ASESOR "C"	1031300	REG PROT CIVIL ZM	CONTRATO	QUINCENA	GASTO CORRIENTE	RECURSOS FEDERALES	1528025	PARTICIPACIONES	-	-	-	-	122,257.36	-	-	-	-	1,169.12	5,010.55	-	-	-	-	-	28,797.05	9,448.86	3,721.49	170,404.42
908	ASESOR "C"	2120100	AGENCIA SN MARTIN ME	CONTRATO	QUINCENA	GASTO CORRIENTE	RECURSOS FEDERALES	1528025	PARTICIPACIONES	-	-	-	-	122,257.36	-	-	-	-	1,002.11	5,010.55	-	-	-	-	-	28,797.05	9,448.86	3,721.49	170,237.41
908	ASESOR "C"	3020100	TESORERIA MUNICIPAL	CONTRATO	QUINCENA	GASTO CORRIENTE	RECURSOS FEDERALES	1528025	PARTICIPACIONES	-	-	-	-	122,257.36	-	-	-	-	1,670.18	5,010.55	-	-	-	-	-	28,797.05	9,448.86	3,721.49	170,905.48
908	ASESOR "C"	3020200	DIRECCION INGRESOS	CONTRATO	QUINCENA	GASTO CORRIENTE	RECURSOS FEDERALES	1528025	PARTICIPACIONES	-	-	-	-	122,257.36	-	-	-	-	1,169.12	5,010.55	-	-	-	-	-	28,797.05	9,448.86	3,721.49	170,404.42
908	ASESOR "C"	3030100	SEC OBRAS P DES URB	CONTRATO	QUINCENA	GASTO CORRIENTE	RECURSOS FEDERALES	1528025	PARTICIPACIONES	-	-	-	-	122,257.36	-	-	-	-	1,169.12	5,010.55	-	-	-	-	-	28,797.05	9,448.86	3,721.49	170,404.42
908	ASESOR "C"	3030100	SEC OBRAS P DES URB	CONTRATO	QUINCENA	GASTO CORRIENTE	RECURSOS FEDERALES	1528025	PARTICIPACIONES	-	-	-	-	122,257.36	-	-	-	-	1,169.12	5,010.55	-	-	-	-	-	28,797.05	9,448.86	3,721.49	170,404.42
908	ASESOR "C"	3040100	SEC GOBIERNO MPALL	CONTRATO	QUINCENA	GASTO CORRIENTE	RECURSOS FEDERALES	1528025	PARTICIPACIONES	-	-	-	-	122,257.36	-	-	-	-	1,169.12	5,010.55	-	-	-	-	-	28,797.05	9,448.86	3,721.49	170,404.42
908	ASESOR "C"	3040100	SEC GOBIERNO MPALL	CONTRATO	QUINCENA	GASTO CORRIENTE	RECURSOS FEDERALES	1528025	PARTICIPACIONES	-	-	-	-	122,257.36	-	-	-	-	1,169.12	5,010.55	-	-	-	-	-	28,797.05	9,448.86	3,721.49	170,404.42
908	ASESOR "C"	3040100	SEC GOBIERNO MPALL	CONTRATO	QUINCENA	GASTO CORRIENTE	RECURSOS FEDERALES	1528025	PARTICIPACIONES	-	-	-	-	122,257.36	-	-	-	-	1,169.12	5,010.55	-	-	-	-	-	28,797.05	9,448.86	3,721.49	170,404.42
908	ASESOR " C "	3040400	DIR COMERCIO VIA PUB	CONTRATO	QUINCENA	GASTO CORRIENTE	RECURSOS FEDERALES	1528025	PARTICIPACIONES	-	-	-	-	122,257.36	-	-	-	-	1,169.12	5,010.55	-	-	-	-	-	28,797.05	9,448.86	3,721.49	170,404.42
908	ASESOR "C"	3040500	DIR AG BAR Y COL	CONTRATO	QUINCENA	GASTO CORRIENTE	RECURSOS FEDERALES	1528025	PARTICIPACIONES	-	-	-	-	122,257.36	-	-	-	-	1,169.12	5,010.55	-	-	623.04	-	-	28,797.05	9,448.86	3,721.49	171,027.46
908	ASESOR "C"	3040500	DIR AG BAR Y COL	CONTRATO	QUINCENA	GASTO CORRIENTE	RECURSOS FEDERALES	1528025	PARTICIPACIONES	-	-	-	-	122,257.36	-	-	-	-	1,002.11	5,010.55	-	-	-	-	-	28,797.05	9,448.86	3,721.49	170,237.41
908	ASESOR "C"	3040500	DIR AG BAR Y COL	CONTRATO	QUINCENA	GASTO CORRIENTE	RECURSOS FEDERALES	1528025	PARTICIPACIONES	-	-	-	-	122,257.36	-	-	-	-	1,002.11	5,010.55	-	-	-	-	-	28,797.05	9,448.86	3,721.49	170,237.41
908	ASESOR "C"	3040500	DIR AG BAR Y COL	CONTRATO	QUINCENA	GASTO CORRIENTE	RECURSOS FEDERALES	1528025	PARTICIPACIONES	-	-	-	-	122,257.36	-	-	-	-	1,002.11	5,010.55	-	-	-	-	-	28,797.05	9,448.86	3,721.49	170,237.41
908	ASESOR "C"	3040500	DIR AG BAR Y COL	CONTRATO	QUINCENA	GASTO CORRIENTE	RECURSOS FEDERALES	1528025	PARTICIPACIONES	-	-	-	-	122,257.36	-	-	-	-	1,002.11	5,010.55	-	-	-	-	-	28,797.05	9,448.86	3,721.49	170,237.41
908	ASESOR "C"	3050100	SEC REC HUM Y MAT	CONTRATO	QUINCENA	GASTO CORRIENTE	RECURSOS FEDERALES	1528025	PARTICIPACIONES	-	-	-	-	122,257.36	-	-	-	-	1,169.12	5,010.55	-	-	-	-	-	28,797.05	9,448.86	3,721.49	170,404.42
908	ASESOR "C"	3050100	SEC REC HUM Y MAT	CONTRATO	QUINCENA	GASTO CORRIENTE	RECURSOS FEDERALES	1528025	PARTICIPACIONES	-	-	-	-	122,257.36	-	-	-	-	1,169.12	5,010.55	-	-	-	-	-	28,797.05	9,448.86	3,721.49	170,404.42
908	ASESOR "C"	3050100	SEC REC HUM Y MAT	CONTRATO	QUINCENA	GASTO CORRIENTE	RECURSOS FEDERALES	1528025	PARTICIPACIONES	-	-	-	-	122,257.36	-	-	-	-	1,169.12	5,010.55	-	-	-	-	-	28,797.05	9,448.86	3,721.49	170,404.42
910	POLICIA	3060100	SEC SEG CD MOV PRO C	POLICIA	QUINCENA	GASTO CORRIENTE	RECURSOS FEDERALES/FONDO	2533425	RECURSOS FEDERALES	-	148,105.03	-	-	-	-	-	20,825.75	-	3,909.00	30,349.40	-	-	29,172.30	14,475.10	-	28,797.05	9,448.86	3,721.49	288,803.98
910	POLICIA	3060100	SEC SEG CD MOV PRO C	POLICIA	QUINCENA	GASTO CORRIENTE	RECURSOS FEDERALES/FONDO	2533425	RECURSOS FEDERALES	-	148,105.03	-	-	-	-	-	20,825.75	-	3,909.00	30,349.40	-	-	29,172.30	14,475.10	-	28,797.05	9,448.86	3,721.49	288,803.98
910	POLICIA	3060100	SEC SEG CD MOV PRO C	POLICIA	QUINCENA	GASTO CORRIENTE	RECURSOS FEDERALES/FONDO	2533425	RECURSOS FEDERALES	-	148,105.03	-	-	-	-	-	20,825.75	-	3,909.00	30,349.40	-	-	29,172.30	14,475.10	-	28,797.05	9,448.86	3,721.49	288,803.98
910	POLICIA	3060100	SEC SEG CD MOV PRO C	POLICIA	QUINCENA	GASTO CORRIENTE	RECURSOS FEDERALES/FONDO	2533425	RECURSOS FEDERALES	-	148,105.03	-	-	-	-	-	20,825.75	-	3,909.00	30,349.40	-	-	29,172.30	14,475.10	-	28,797.05	9,448.86	3,721.49	288,803.98
910	POLICIA	3060100	SEC SEG CD MOV PRO C	POLICIA	QUINCENA	GASTO CORRIENTE	RECURSOS FEDERALES/FONDO	2533425	RECURSOS FEDERALES	-	148,105.03	-	-	-	-	-	20,825.75	-	3,909.00	30,349.40	-	-	29,172.30	14,475.10	-	28,797.05	9,448.86	3,721.49	288,803.98
910	POLICIA	3060100	SEC SEG CD MOV PRO C	POLICIA	QUINCENA	GASTO CORRIENTE	RECURSOS FEDERALES/FONDO	2533425	RECURSOS FEDERALES	-	148,105.03	-	-	-	-	-	20,825.75	-	3,909.00	30,349.40	-	-	29,172.30	14,475.10	-	28,797.05	9,448.86	3,721.49	288,803.98
908	ASESOR "C"	3080100	SEC BIENESTAR MPAL	CONTRATO	QUINCENA	GASTO CORRIENTE	RECURSOS FEDERALES	1528025	PARTICIPACIONES	-	-	-	-	122,257.36	-	-	-	-	1,169.12	5,010.55	-	-	-	-	-	28,797.05	9,448.86	3,721.49	170,404.42
908	ASESOR "C"	3080100	SEC BIENESTAR MPAL	CONTRATO	QUINCENA	GASTO CORRIENTE	RECURSOS FEDERALES	1528025	PARTICIPACIONES	-	-	-	-	122,257.36	-	-	-	-	1,169.12	5,010.55	-	-	-	-	-	28,797.05	9,448.86	3,721.49	170,404.42

CLAVE DE LA CATEGORÍA	PLAZA/PUESTO	UNIDAD EJECUTORA	ADSCRIPCIÓN	TIPO DE CONTRATO	TIPO DE NÓMINA	TIPO DE GASTO	RAMO	FUENTE DE FINANC.	SUBFUENTE DE FINANCIAMIENTO /CRI	DIETAS	SUELDOS CONFIANZA	SALARIOS SINDICALIZADOS	SUELDOS POLICIA Y TRANSITO	SUELDOS CONTRATO	SUELDOS SUPLENTES	QUINQUENIOS SINDICATO	QUINQUENIOS CONFIANZA	ESTIMULO ECONOMICO	PRIMA VACACIONAL	AGUINALDO	HORAS EXTRAS	COMPEN-SACIONES ADICIONALES	PRESTACIONES CONTRACTUALES	ESTIMULO ECONOMICO OPERATIVOS CONJUNTOS	APORTACIONES A PENSIONES PATRONAL	APORTACIONES DE SEGURIDAD SOCIAL	CUOTAS RETIRO IMSS	CESANTIA Y VEJEZ IMSS	TOTAL
908	ASESOR "C"	3080100	SEC BIENESTAR MPAL	CONTRATO	QUINCENA	GASTO CORRIENTE	RECURSOS FEDERALES	1528025	PARTICIPACIONES	-	-	-	-	122,257.36	-	-	-	-	1,169.12	5,010.55	-	-	-	-	-	28,797.05	9,448.86	3,721.49	170,404.42
908	ASESOR "C"	3080100	SEC BIENESTAR MPAL	CONTRATO	QUINCENA	GASTO CORRIENTE	RECURSOS FEDERALES	1528025	PARTICIPACIONES	-	-	-	-	122,257.36	-	-	-	-	1,169.12	5,010.55	-	-	-	-	-	28,797.05	9,448.86	3,721.49	170,404.42
908	ASESOR "C"	3080100	SEC BIENESTAR MPAL	CONTRATO	QUINCENA	GASTO CORRIENTE	RECURSOS FEDERALES	1528025	PARTICIPACIONES	-	-	-	-	122,257.36			-	-	1,169.12	5,010.55	-	-	-	-	-	28,797.05	9,448.86	3,721.49	170,404.42
908	ASESOR "C"	3090100	SEC DESARROLLO ECON	CONTRATO	QUINCENA	GASTO CORRIENTE	RECURSOS FEDERALES	1528025	PARTICIPACIONES	-	-	-	-	122,257.36	-	-	-	-	1,169.12	5,010.55	-	-	623.04	-	-	28,797.05	9,448.86	3,721.49	171,027.46
908	ASESOR "C"	3090100	SEC DESARROLLO ECON	CONTRATO	QUINCENA	GASTO CORRIENTE	RECURSOS FEDERALES	1528025	PARTICIPACIONES	-	-	-	-	122,257.36	-	-	-	-	1,169.12	5,010.55	-	-	-	-	-	28,797.05	9,448.86	3,721.49	170,404.42
908	ASESOR "C"	3090100	SEC DESARROLLO ECON	CONTRATO	QUINCENA	GASTO CORRIENTE	RECURSOS FEDERALES	1528025	PARTICIPACIONES	-	-	-	-	122,257.36	-	-	-	-	1,169.12	5,010.55	-	-	-	-	-	28,797.05	9,448.86	3,721.49	170,404.42
908	ASESOR "C"	4020100	SECRETARIA PARTICULA	CONTRATO	QUINCENA	GASTO CORRIENTE	RECURSOS FEDERALES	1528025	PARTICIPACIONES	-	-	-	-	122,257.36	-	-	-	-	1,169.12	5,010.55	-	-	-	-	-	28,797.05	9,448.86	3,721.49	170,404.42
908	ASESOR "C"	4020100	SECRETARIA PARTICULA	CONTRATO	QUINCENA	GASTO CORRIENTE	RECURSOS FEDERALES	1528025	PARTICIPACIONES	-	-	-	-	122,257.36	-	-	-	-	1,002.11	5,010.55	-	-	-	-	-	28,797.05	9,448.86	3,721.49	170,237.41
908	ASESOR "C"	4040100	CONSEJERÍA JURÍDICA	CONTRATO	QUINCENA	GASTO CORRIENTE	RECURSOS FEDERALES	1528025	PARTICIPACIONES	-	-	-	-	122,257.36	-	-	-	-	1,002.11	5,010.55	-	-	623.04	-	-	28,797.05	9,448.86	3,721.49	170,860.45
908	ASESOR "C"	4040100	CONSEJERÍA JURÍDICA	CONTRATO	QUINCENA	GASTO CORRIENTE	RECURSOS FEDERALES	1528025	PARTICIPACIONES	-	-	-	-	122,257.36	-	-	-	-	1,002.11	5,010.55	-	-	-	-	-	28,797.05	9,448.86	3,721.49	170,237.41
908	ASESOR "C"	4040100	CONSEJERÍA JURÍDICA	CONTRATO	QUINCENA	GASTO CORRIENTE	RECURSOS FEDERALES	1528025	PARTICIPACIONES	-	-	-	-	122,257.36	-	-	-	-	1,002.11	5,010.55	-	-	-	-	-	28,797.05	9,448.86	3,721.49	170,237.41
908	ASESOR "C"	4040100	CONSEJERÍA JURÍDICA	CONTRATO	QUINCENA	GASTO CORRIENTE	RECURSOS FEDERALES	1528025	PARTICIPACIONES	-	-	-	-	122,257.36	-	-	-	-	1,002.11	5,010.55	-	-	-	-	-	28,797.05	9,448.86	3,721.49	170,237.41
908	ASESOR "C"	4070100	COORD COM SOCIAL	CONTRATO	QUINCENA	GASTO CORRIENTE	RECURSOS FEDERALES	1528025	PARTICIPACIONES	-	-	-	-	122,257.36	-	-	-	-	1,169.12	5,010.55	-	-	-	-	-	28,797.05	9,448.86	3,721.49	170,404.42
908	ASESOR "C"	4070100	COORD COM SOCIAL	CONTRATO	QUINCENA	GASTO CORRIENTE	RECURSOS FEDERALES	1528025	PARTICIPACIONES	-	-	-	-	122,257.36	-	-	-	-	1,169.12	5,010.55	-	-	-	-	-	28,797.05	9,448.86	3,721.49	170,404.42
908	ASESOR "C"	5030100	INS MPAL MUJERES	CONTRATO	QUINCENA	GASTO CORRIENTE	RECURSOS FEDERALES	1528025	PARTICIPACIONES	-	-	-	-	122,257.36	-	-	-	-	1,169.12	5,010.55	-	-	-	-	-	28,797.05	9,448.86	3,721.49	170,404.42
908	ASESOR "C"	5030100	INS MPAL MUJERES	CONTRATO	QUINCENA	GASTO CORRIENTE	RECURSOS FEDERALES	1528025	PARTICIPACIONES	-	-	-	-	122,257.36	-	-	-	-	1,169.12	5,010.55	-	-	-	-	-	28,797.05	9,448.86	3,721.49	170,404.42
908	ASESOR "C"	5030100	INS MPAL MUJERES	CONTRATO	QUINCENA	GASTO CORRIENTE	RECURSOS FEDERALES	1528025	PARTICIPACIONES	-	-	-	-	122,257.36	-	-	-	-	1,002.11	5,010.55	-	-	-	-	-	28,797.05	9,448.86	3,721.49	170,237.41
908	ASESOR "C"	5030100	INS MPAL MUJERES	CONTRATO	QUINCENA	GASTO CORRIENTE	RECURSOS FEDERALES	1528025	PARTICIPACIONES	-	-	-	-	122,257.36	-	-	-	-	1,002.11	5,010.55	-	-	-	-	-	28,797.05	9,448.86	3,721.49	170,237.41
908	ASESOR "C"	5030100	INS MPAL MUJERES	CONTRATO	QUINCENA	GASTO CORRIENTE	RECURSOS FEDERALES	1528025	PARTICIPACIONES	-	-	-	-	122,257.36	-	-	-	-	1,002.11	5,010.55	-	-	-	-	-	28,797.05	9,448.86	3,721.49	170,237.41
908	ASESOR "C"	5030100	INS MPAL MUJERES	CONTRATO	QUINCENA	GASTO CORRIENTE	RECURSOS FEDERALES	1528025	PARTICIPACIONES	-	-	-	-	122,257.36	-	-	-	-	1,002.11	5,010.55	-	-	-	-	-	28,797.05	9,448.86	3,721.49	170,237.41
908	ASESOR "C"	5050100	INST MPAL JUVENTUD	CONTRATO	QUINCENA	GASTO CORRIENTE	RECURSOS FEDERALES	1528025	PARTICIPACIONES	-	-	-	-	122,257.36	-	-	-	-	1,002.11	5,010.55	-	-	-	-	-	28,797.05	9,448.86	3,721.49	170,237.41
908	ASESOR "C"	5070100	INST MPAL LENGUAS IN	CONTRATO	QUINCENA	GASTO CORRIENTE	RECURSOS FEDERALES	1528025	PARTICIPACIONES	-	-	-	-	122,257.36	-	-	-	-	1,169.12	5,010.55	-	-	-	-	-	28,797.05	9,448.86	3,721.49	170,404.42
908	ASESOR "C"	5070100	INST MPAL LENGUAS IN	CONTRATO	QUINCENA	GASTO CORRIENTE	RECURSOS FEDERALES	1528025	PARTICIPACIONES	-	-	-	-	122,257.36	-	-	-	-	1,002.11	5,010.55	-	-	-	-	-	28,797.05	9,448.86	3,721.49	170,237.41
908	ASESOR "C"	6010100	CONTRALORIA INTERNA	CONTRATO	QUINCENA	GASTO CORRIENTE	RECURSOS FEDERALES	1528025	PARTICIPACIONES	-	-	-	-	122,257.36	-	-	-	-	1,002.11	5,010.55	-	-	-	-	-	28,797.05	9,448.86	3,721.49	170,237.41
908	ASESOR "C"	8010100	UNIDAD DE TRANSPAREN	CONTRATO	QUINCENA	GASTO CORRIENTE	RECURSOS FEDERALES	1528025	PARTICIPACIONES	-	-	-	-	122,257.36	-	-	-	-	1,169.12	5,010.55	-	-	-	-	-	28,797.05	9,448.86	3,721.49	170,404.42
909	ANALISTA "A"	1010100	PRESIDENCIA MPAL	CONTRATO	QUINCENA	GASTO CORRIENTE	RECURSOS FEDERALES	1528025	PARTICIPACIONES	-	-	-	-	99,214.09	-	-	-	-	948.76	4,066.15	-	-	-	-	-	28,797.05	9,448.86	3,721.49	146,196.39
909	ANALISTA "A"	3020200	DIRECCION INGRESOS	CONTRATO	QUINCENA	GASTO CORRIENTE	RECURSOS FEDERALES	1528025	PARTICIPACIONES	-	-	-	-	99,214.09	-	-	-	-	948.76	4,066.15	-	-	-	-	-	28,797.05	9,448.86	3,721.49	146,196.39
909	ANALISTA "A"	3030100	SEC OBRAS P DES URB	CONTRATO	QUINCENA	GASTO CORRIENTE	RECURSOS FEDERALES	1528025	PARTICIPACIONES	-	-	-	-	99,214.09	-	-	-	-	948.76	4,066.15	-	-	-	-	-	28,797.05	9,448.86	3,721.49	146,196.39
910	POLICIA	3060100	SEC SEG CD MOV PRO C	POLICIA	QUINCENA	GASTO CORRIENTE	RECURSOS FEDERALES/FONDO	2533425	RECURSOS FEDERALES	-	148,105.03	-	-	-	-	-	20,825.75	-	3,909.00	30,349.40	-	-	29,172.30	14,475.10	-	28,797.05	9,448.86	3,721.49	288,803.98
910	POLICIA	3060100	SEC SEG CD MOV PRO C	POLICIA	QUINCENA	GASTO CORRIENTE	RECURSOS FEDERALES/FONDO	2533425	RECURSOS FEDERALES	-	148,105.03	-	-	-	-	-	20,825.75	-	3,909.00	30,349.40	-	-	29,172.30	14,475.10	-	28,797.05	9,448.86	3,721.49	288,803.98
910	POLICIA	3060100	SEC SEG CD MOV PRO C	POLICIA	QUINCENA	GASTO CORRIENTE	RECURSOS FEDERALES/FONDO	2533425	RECURSOS FEDERALES	-	148,105.03	-	-	-	-	-	20,825.75	-	3,909.00	30,349.40	-	-	29,172.30	14,475.10	-	28,797.05	9,448.86	3,721.49	288,803.98
910	POLICIA	3060100	SEC SEG CD MOV PRO C	POLICIA	QUINCENA	GASTO CORRIENTE	RECURSOS FEDERALES/FONDO	2533425	RECURSOS FEDERALES	-	148,105.03	-	-	-	-	-	20,825.75	-	3,909.00	30,349.40	-	-	29,172.30	14,475.10	-	28,797.05	9,448.86	3,721.49	288,803.98
910	POLICIA	3060100	SEC SEG CD MOV PRO C	POLICIA	QUINCENA	GASTO CORRIENTE	RECURSOS FEDERALES/FONDO	2533425	RECURSOS FEDERALES	-	148,105.03	-	-	-	-	-	20,825.75	-	3,909.00	30,349.40	-	-	29,172.30	14,475.10	-	28,797.05	9,448.86	3,721.49	288,803.98

CLAVE DE LA CATEGORÍA	PLAZA/PUESTO	UNIDAD EJECUTORA	ADSCRIPCIÓN	TIPO DE CONTRATO	TIPO DE NÓMINA	TIPO DE GASTO	RAMO	FUENTE DE FINANC.	SUBFUENTE DE FINANCIAMIENTO /CRI	DIETAS	SUELDOS CONFIANZA	SALARIOS SINDICALIZADOS	SUELDOS POLICIA Y TRANSITO	SUELDOS CONTRATO	SUELDOS SUPLENTES	QUINQUENIOS SINDICATO	QUINQUENIOS CONFIANZA	ESTIMULO ECONOMICO	PRIMA VACACIONAL	AGUINALDO	HORAS EXTRAS	COMPEN-SACIONES ADICIONALES	PRESTACIONES CONTRACTUALES	ESTIMULO ECONOMICO OPERATIVOS CONJUNTOS	APORTACIONES A PENSIONES PATRONAL	APORTACIONES DE SEGURIDAD SOCIAL	CUOTAS RETIRO IMSS	CESANTIA Y VEJEZ IMSS	TOTAL
909	ANALISTA "A"	3070100	SEC SERV MPALES	CONTRATO	QUINCENA	GASTO CORRIENTE	RECURSOS FEDERALES	1528025	PARTICIPACIONES	-	-	-	-	99,214.09	-	-	-	-	948.76	4,066.15	-	-	-	-	-	28,797.05	9,448.86	3,721.49	146,196.39
909	ANALISTA "A"	3100100	SEC FOM TURÍSTICO	CONTRATO	QUINCENA	GASTO CORRIENTE	RECURSOS FEDERALES	1528025	PARTICIPACIONES	-	-	-	-	99,214.09	-	-	-	-	948.76	4,066.15	-	-	-	-	-	28,797.05	9,448.86	3,721.49	146,196.39
909	ANALISTA "A"	3110100	SEC ARTE Y CULTURA	CONTRATO	QUINCENA	GASTO CORRIENTE	RECURSOS FEDERALES	1528025	PARTICIPACIONES	-	-	-	-	99,214.09			-	-	948.76	4,066.15	-	-	623.04	-		28,797.05	9,448.86	3,721.49	146,819.43
909	ANALISTA "A"	4010100	JEFATURA PRESIDENCIA	CONTRATO	QUINCENA	GASTO CORRIENTE	RECURSOS FEDERALES	1528025	PARTICIPACIONES	-	-	-	-	99,214.09	-	-	-	-	948.76	4,066.15	-	-	-	-	-	28,797.05	9,448.86	3,721.49	146,196.39
909	ANALISTA "A"	4010100	JEFATURA PRESIDENCIA	CONTRATO	QUINCENA	GASTO CORRIENTE	RECURSOS FEDERALES	1528025	PARTICIPACIONES	-	-	-	-	99,214.09	-	-	-	-	948.76	4,066.15	-	-	-	-	-	28,797.05	9,448.86	3,721.49	146,196.39
909	ANALISTA "A"	4010100	JEFATURA PRESIDENCIA	CONTRATO	QUINCENA	GASTO CORRIENTE	RECURSOS FEDERALES	1528025	PARTICIPACIONES	-	-	-	-	99,214.09	-	-	-	-	948.76	4,066.15	-	-	-	-	-	28,797.05	9,448.86	3,721.49	146,196.39
909	ANALISTA "A"	4040100	CONSEJERÍA JURÍDICA	CONTRATO	QUINCENA	GASTO CORRIENTE	RECURSOS FEDERALES	1528025	PARTICIPACIONES	-	-	-	-	99,214.09	-	-	-	-	948.76	4,066.15	-	-	-	-	-	28,797.05	9,448.86	3,721.49	146,196.39
909	ANALISTA "A"	4060100	COORD CD EDUCADORA	CONTRATO	QUINCENA	GASTO CORRIENTE	RECURSOS FEDERALES	1528025	PARTICIPACIONES	-	-	-	-	99,214.09	-	-	-	-	948.76	4,066.15	-	-	-	-	-	28,797.05	9,448.86	3,721.49	146,196.39
910	ANALISTA "B"	3010100	SECRETARIA MUNICIPAL	CONTRATO	QUINCENA	GASTO CORRIENTE	RECURSOS FEDERALES	1528025	PARTICIPACIONES	-	-	-	-	104,014.77	-	-	-	-	852.58	4,262.90	-	-	-	-	-	28,797.05	9,448.86	3,721.49	151,097.64
910	ANALISTA "B"	3010100	SECRETARIA MUNICIPAL	CONTRATO	QUINCENA	GASTO CORRIENTE	RECURSOS FEDERALES	1528025	PARTICIPACIONES	-	-	-	-	104,014.77	-	-	-	-	852.58	4,262.90	-	-	-	-	-	28,797.05	9,448.86	3,721.49	151,097.64
910	ANALISTA "B"	3020100	TESORERIA MUNICIPAL	CONTRATO	QUINCENA	GASTO CORRIENTE	RECURSOS FEDERALES	1528025	PARTICIPACIONES	-	-	-	-	104,014.77	-	-	-	-	994.67	4,262.90	-	-	-	-	-	28,797.05	9,448.86	3,721.49	151,239.73
910	ANALISTA "B"	3020200	DIRECCION INGRESOS	CONTRATO	QUINCENA	GASTO CORRIENTE	RECURSOS FEDERALES	1528025	PARTICIPACIONES	-	-	-	-	104,014.77	-	-	-	-	994.67	4,262.90	-	-	623.04	-	-	28,797.05	9,448.86	3,721.49	151,862.77
910	ANALISTA "B"	3020300	DIR EG CTROL PPTAL	CONTRATO	QUINCENA	GASTO CORRIENTE	RECURSOS FEDERALES	1528025	PARTICIPACIONES	-	-	-	-	104,014.77	-	-	-	-	994.67	4,262.90	-	-	-	-	-	28,797.05	9,448.86	3,721.49	151,239.73
910	ANALISTA "B"	3040100	SEC GOBIERNO MPALL	CONTRATO	QUINCENA	GASTO CORRIENTE	RECURSOS FEDERALES	1528025	PARTICIPACIONES	-	-	-	-	104,014.77	-	-	-	-	852.58	4,262.90	-	-	623.04	-	-	28,797.05	9,448.86	3,721.49	151,720.68
910	ANALISTA "B"	3040100	SEC GOBIERNO MPALL	CONTRATO	QUINCENA	GASTO CORRIENTE	RECURSOS FEDERALES	1528025	PARTICIPACIONES	-	-	-	-	104,014.77	-	-	-	-	994.67	4,262.90	-	-	-	-	-	28,797.05	9,448.86	3,721.49	151,239.73
910	ANALISTA "B"	3040100	SEC GOBIERNO MPALL	CONTRATO	QUINCENA	GASTO CORRIENTE	RECURSOS FEDERALES	1528025	PARTICIPACIONES	-	-	-	-	104,014.77	-	-	-	-	994.67	4,262.90	-	-	-	-	-	28,797.05	9,448.86	3,721.49	151,239.73
910	ANALISTA "B"	3040100	SEC GOBIERNO MPALL	CONTRATO	QUINCENA	GASTO CORRIENTE	RECURSOS FEDERALES	1528025	PARTICIPACIONES	-	-	-	-	104,014.77	-	-	-	-	852.58	4,262.90	-	-	-	-	-	28,797.05	9,448.86	3,721.49	151,097.64
910	ANALISTA "B"	3040100	SEC GOBIERNO MPALL	CONTRATO	QUINCENA	GASTO CORRIENTE	RECURSOS FEDERALES	1528025	PARTICIPACIONES	-	-	-	-	104,014.77	-	-	-	-	852.58	4,262.90	-	-	-	-	-	28,797.05	9,448.86	3,721.49	151,097.64
910	ANALISTA "B"	3040200	DIR CTRAL ABASTO	CONTRATO	QUINCENA	GASTO CORRIENTE	RECURSOS FEDERALES	1528025	PARTICIPACIONES	-	-	-	-	104,014.77	-	-	-	-	994.67	4,262.90	-	-	-	-	-	28,797.05	9,448.86	3,721.49	151,239.73
910	ANALISTA "B"	3040200	DIR CTRAL ABASTO	CONTRATO	QUINCENA	GASTO CORRIENTE	RECURSOS FEDERALES	1528025	PARTICIPACIONES	-	-	-	-	104,014.77	-	-	-	-	994.67	4,262.90	-	-	-	-	-	28,797.05	9,448.86	3,721.49	151,239.73
910	ANALISTA "B"	3040500	DIR AG BAR Y COL	CONTRATO	QUINCENA	GASTO CORRIENTE	RECURSOS FEDERALES	1528025	PARTICIPACIONES	-	-	-	-	104,014.77	-	-	-	-	994.67	4,262.90	-	-	-	-	-	28,797.05	9,448.86	3,721.49	151,239.73
910	POLICIA	3060100	SEC SEG CD MOV PRO C	POLICIA	QUINCENA	GASTO CORRIENTE	RECURSOS FEDERALES/FONDO	2533425	RECURSOS FEDERALES	-	148,105.03	-	-	-	-	-	20,825.75	-	3,909.00	30,349.40	-	-	29,172.30	14,475.10	-	28,797.05	9,448.86	3,721.49	288,803.98
910	POLICIA	3060100	SEC SEG CD MOV PRO C	POLICIA	QUINCENA	GASTO CORRIENTE	RECURSOS FEDERALES/FONDO	2533425	RECURSOS FEDERALES	-	148,105.03	-	-	-	-	-	20,825.75	-	3,909.00	30,349.40	-	-	29,172.30	14,475.10	-	28,797.05	9,448.86	3,721.49	288,803.98
910	POLICIA	3060100	SEC SEG CD MOV PRO C	POLICIA	QUINCENA	GASTO CORRIENTE	RECURSOS FEDERALES/FONDO	2533425	RECURSOS FEDERALES	-	148,105.03	-	-	-	-	-	20,825.75	-	3,909.00	30,349.40	-	-	29,172.30	14,475.10	-	28,797.05	9,448.86	3,721.49	288,803.98
910	POLICIA	3060100	SEC SEG CD MOV PRO C	POLICIA	QUINCENA	GASTO CORRIENTE	RECURSOS FEDERALES/FONDO	2533425	RECURSOS FEDERALES	-	148,105.03	-	-	-	-	-	20,825.75	-	3,909.00	30,349.40	-	-	29,172.30	14,475.10	-	28,797.05	9,448.86	3,721.49	288,803.98
910	POLICIA	3060100	SEC SEG CD MOV PRO C	POLICIA	QUINCENA	GASTO CORRIENTE	RECURSOS FEDERALES/FONDO	2533425	RECURSOS FEDERALES	-	148,105.03	-	-	-	-	-	20,825.75	-	3,909.00	30,349.40	-	-	29,172.30	14,475.10	-	28,797.05	9,448.86	3,721.49	288,803.98
910	POLICIA	3060100	SEC SEG CD MOV PRO C	POLICIA	QUINCENA	GASTO CORRIENTE	RECURSOS FEDERALES/FONDO	2533425	RECURSOS FEDERALES	-	148,105.03	-	-	-	-	-	20,825.75	-	3,909.00	30,349.40	-	-	29,172.30	14,475.10	-	28,797.05	9,448.86	3,721.49	288,803.98
910	POLICIA	3060100	SEC SEG CD MOV PRO C	POLICIA	QUINCENA	GASTO CORRIENTE	RECURSOS FEDERALES/FONDO	2533425	RECURSOS FEDERALES	-	148,105.03	-	-	-	-	-	20,825.75	-	3,909.00	30,349.40	-	-	29,172.30	14,475.10	-	28,797.05	9,448.86	3,721.49	288,803.98
910	POLICIA	3060100	SEC SEG CD MOV PRO C	POLICIA	QUINCENA	GASTO CORRIENTE	RECURSOS FEDERALES/FONDO	2533425	RECURSOS FEDERALES	-	148,105.03	-	-	-	-	-	20,825.75	-	3,909.00	30,349.40	-	-	29,172.30	14,475.10	-	28,797.05	9,448.86	3,721.49	288,803.98
910	POLICIA	3060100	SEC SEG CD MOV PRO C	POLICIA	QUINCENA	GASTO CORRIENTE	RECURSOS FEDERALES/FONDO	2533425	RECURSOS FEDERALES	-	148,105.03	-	-	-	-	-	20,825.75	-	3,909.00	30,349.40	-	-	29,172.30	14,475.10	-	28,797.05	9,448.86	3,721.49	288,803.98
910	POLICIA	3060100	SEC SEG CD MOV PRO C	POLICIA	QUINCENA	GASTO CORRIENTE	RECURSOS FEDERALES/FONDO	2533425	RECURSOS FEDERALES	-	148,105.03	-	-	-	-	-	20,825.75	-	3,909.00	30,349.40	-	-	29,172.30	14,475.10	-	28,797.05	9,448.86	3,721.49	288,803.98

CLAVE DE LA CATEGORÍA	PLAZA/PUESTO	UNIDAD EJECUTORA	ADSCRIPCIÓN	TIPO DE CONTRATO	TIPO DE NÓMINA	TIPO DE GASTO	RAMO	FUENTE DE FINANC.	SUBFUENTE DE FINANCIAMIENTO /CRI	DIETAS	SUELDOS CONFIANZA	SALARIOS SINDICALIZADOS	SUELDOS POLICIA Y TRANSITO	SUELDOS CONTRATO	SUELDOS SUPLENTES	QUINQUENIOS SINDICATO	QUINQUENIOS CONFIANZA	ESTIMULO ECONOMICO	PRIMA VACACIONAL	AGUINALDO	HORAS EXTRAS	COMPEN-SACIONES ADICIONALES	PRESTACIONES CONTRACTUALES	ESTIMULO ECONOMICO OPERATIVOS CONJUNTOS	APORTACIONES A PENSIONES PATRONAL	APORTACIONES DE SEGURIDAD SOCIAL	CUOTAS RETIRO IMSS	CESANTIA Y VEJEZ IMSS	TOTAL
910	POLICIA	3060100	SEC SEG CD MOV PRO C	POLICIA	QUINCENA	GASTO CORRIENTE	RECURSOS FEDERALES/FONDO	2533425	RECURSOS FEDERALES	-	148,105.03	-	-	-	-	-	20,825.75	-	3,909.00	30,349.40	-	-	29,172.30	14,475.10	-	28,797.05	9,448.86	3,721.49	288,803.98

CLAVE DE LA CATEGORÍA	PLAZA/PUESTO	UNIDAD EJECUTORA	ADSCRIPCIÓN	TIPO DE CONTRATO	TIPO DE NÓMINA	TIPO DE GASTO	RAMO	FUENTE DE FINANC.	SUBFUENTE DE FINANCIAMIENTO /CRI	DIETAS	SUELDOS CONFIANZA	SALARIOS SINDICALIZADOS	SUELDOS POLICIA Y TRANSITO	SUELDOS CONTRATO	SUELDOS SUPLENTES	QUINQUENIOS SINDICATO	QUINQUENIOS CONFIANZA	ESTIMULO ECONOMICO	PRIMA VACACIONAL	AGUINALDO	HORAS EXTRAS	COMPEN-SACIONES ADICIONALES	PRESTACIONES CONTRACTUALES	ESTIMULO ECONOMICO OPERATIVOS CONJUNTOS	APORTACIONES A PENSIONES PATRONAL	APORTACIONES DE SEGURIDAD SOCIAL	CUOTAS RETIRO IMSS	CESANTIA Y VEJEZ IMSS	TOTAL
760	POLICIA VIAL	3060400	DIR MOVILIDAD	TRANSITO	QUINCENA	GASTO CORRIENTE	RECURSOS FEDERALES/FONDO	2533425	RECURSOS FEDERALES	-	148,105.03	-	-	-	-	-	13,883.83	-	3,569.08	30,349.40	-	-	29,172.30	14,475.10	-	28,797.05	9,448.86	3,721.49	281,522.14
760	POLICIA VIAL	3060400	DIR MOVILIDAD	TRANSITO	QUINCENA	GASTO CORRIENTE	RECURSOS FEDERALES/FONDO	2533425	RECURSOS FEDERALES	-	148,105.03	-	-	-	-	-	13,883.83	-	3,569.08	30,349.40	-	-	29,172.30	14,475.10	-	28,797.05	9,448.86	3,721.49	281,522.14
760	POLICIA VIAL	3060400	DIR MOVILIDAD	TRANSITO	QUINCENA	GASTO CORRIENTE	RECURSOS FEDERALES/FONDO	2533425	RECURSOS FEDERALES	-	148,105.03	-	-	-	-	-	13,883.83	-	3,569.08	30,349.40	-	-	29,172.30	14,475.10	-	28,797.05	9,448.86	3,721.49	281,522.14
760	POLICIA VIAL	3060400	DIR MOVILIDAD	TRANSITO	QUINCENA	GASTO CORRIENTE	RECURSOS FEDERALES/FONDO	2533425	RECURSOS FEDERALES	-	148,105.03	-	-	-	-	-	13,883.83	-	3,569.08	30,349.40	-	-	29,172.30	14,475.10	-	28,797.05	9,448.86	3,721.49	281,522.14
760	POLICIA VIAL	3060400	DIR MOVILIDAD	TRANSITO	QUINCENA	GASTO CORRIENTE	RECURSOS FEDERALES/FONDO	2533425	RECURSOS FEDERALES	-	148,105.03	-	-	-	-	-	13,883.83	-	3,569.08	30,349.40	-	-	29,172.30	14,475.10	-	28,797.05	9,448.86	3,721.49	281,522.14
760	POLICIA VIAL	3060400	DIR MOVILIDAD	TRANSITO	QUINCENA	GASTO CORRIENTE	RECURSOS FEDERALES/FONDO	2533425	RECURSOS FEDERALES	-	148,105.03	-	-	-	-	-	13,883.83	-	3,569.08	30,349.40	-	-	29,172.30	14,475.10	-	28,797.05	9,448.86	3,721.49	281,522.14
760	POLICIA VIAL	3060400	DIR MOVILIDAD	TRANSITO	QUINCENA	GASTO CORRIENTE	RECURSOS FEDERALES/FONDO	2533425	RECURSOS FEDERALES	-	148,105.03	-	-	-	-	-	13,883.83	-	3,569.08	30,349.40	-	-	29,172.30	14,475.10	-	28,797.05	9,448.86	3,721.49	281,522.14
760	POLICIA VIAL	3060400	DIR MOVILIDAD	TRANSITO	QUINCENA	GASTO CORRIENTE	RECURSOS FEDERALES/FONDO	2533425	RECURSOS FEDERALES	-	148,105.03	-	-	-	-	-	13,883.83	-	3,569.08	30,349.40	-	-	29,172.30	14,475.10	-	28,797.05	9,448.86	3,721.49	281,522.14
760	POLICIA VIAL	3060400	DIR MOVILIDAD	TRANSITO	QUINCENA	GASTO CORRIENTE	RECURSOS FEDERALES/FONDO	2533425	RECURSOS FEDERALES	-	148,105.03	-	-	-	-	-	13,883.83	-	3,569.08	30,349.40	-	-	29,172.30	14,475.10	-	28,797.05	9,448.86	3,721.49	281,522.14
760	POLICIA VIAL	3060400	DIR MOVILIDAD	TRANSITO	QUINCENA	GASTO CORRIENTE	RECURSOS FEDERALES/FONDO	2533425	RECURSOS FEDERALES	-	148,105.03	-	-	-	-	-	13,883.83	-	3,569.08	30,349.40	-	-	29,172.30	14,475.10	-	28,797.05	9,448.86	3,721.49	281,522.14
760	POLICIA VIAL	3060400	DIR MOVILIDAD	TRANSITO	QUINCENA	GASTO CORRIENTE	RECURSOS FEDERALES/FONDO	2533425	RECURSOS FEDERALES	-	148,105.03	-	-	-	-	-	13,883.83	-	3,569.08	30,349.40	-	-	29,172.30	14,475.10	-	28,797.05	9,448.86	3,721.49	281,522.14
760	POLICIA VIAL	3060400	DIR MOVILIDAD	TRANSITO	QUINCENA	GASTO CORRIENTE	RECURSOS FEDERALES/FONDO	2533425	RECURSOS FEDERALES	-	148,105.03	-	-	-	-	-	13,883.83	-	3,569.08	30,349.40	-	-	29,172.30	14,475.10	-	28,797.05	9,448.86	3,721.49	281,522.14
760	POLICIA VIAL	3060400	DIR MOVILIDAD	TRANSITO	QUINCENA	GASTO CORRIENTE	RECURSOS FEDERALES/FONDO	2533425	RECURSOS FEDERALES	-	148,105.03	-	-	-	-	-	13,883.83	-	3,569.08	30,349.40	-	-	29,172.30	14,475.10	-	28,797.05	9,448.86	3,721.49	281,522.14
910	POLICIA	3060100	SEC SEG CD MOV PRO C	POLICIA	QUINCENA	GASTO CORRIENTE	RECURSOS FEDERALES/FONDO	2533425	RECURSOS FEDERALES	-	148,105.03	-	-	-	-	-	13,883.83	-	3,569.08	30,349.40	-	-	29,172.30	14,475.10	-	28,797.05	9,448.86	3,721.49	281,522.14
910	POLICIA	3060100	SEC SEG CD MOV PRO C	POLICIA	QUINCENA	GASTO CORRIENTE	RECURSOS FEDERALES/FONDO	2533425	RECURSOS FEDERALES	-	148,105.03	-	-	-	-	-	13,883.83	-	3,569.08	30,349.40	-	-	29,172.30	14,475.10	-	28,797.05	9,448.86	3,721.49	281,522.14
910	POLICIA	3060100	SEC SEG CD MOV PRO C	POLICIA	QUINCENA	GASTO CORRIENTE	RECURSOS FEDERALES/FONDO	2533425	RECURSOS FEDERALES	-	148,105.03	-	-	-	-	-	13,883.83	-	3,569.08	30,349.40	-	-	29,172.30	14,475.10	-	28,797.05	9,448.86	3,721.49	281,522.14
910	POLICIA	3060100	SEC SEG CD MOV PRO C	POLICIA	QUINCENA	GASTO CORRIENTE	RECURSOS FEDERALES/FONDO	2533425	RECURSOS FEDERALES	-	148,105.03	-	-	-	-	-	13,883.83	-	3,569.08	30,349.40	-	-	29,172.30	14,475.10	-	28,797.05	9,448.86	3,721.49	281,522.14
910	POLICIA	3060100	SEC SEG CD MOV PRO C	POLICIA	QUINCENA	GASTO CORRIENTE	RECURSOS FEDERALES/FONDO	2533425	RECURSOS FEDERALES	-	148,105.03	-	-	-	-	-	13,883.83	-	3,569.08	30,349.40	-	-	29,172.30	14,475.10	-	28,797.05	9,448.86	3,721.49	281,522.14
910	POLICIA	3060100	SEC SEG CD MOV PRO C	POLICIA	QUINCENA	GASTO CORRIENTE	RECURSOS FEDERALES/FONDO	2533425	RECURSOS FEDERALES	-	148,105.03	-	-	-	-	-	13,883.83	-	3,569.08	30,349.40	-	-	29,172.30	14,475.10	-	28,797.05	9,448.86	3,721.49	281,522.14
910	POLICIA	3060100	SEC SEG CD MOV PRO C	POLICIA	QUINCENA	GASTO CORRIENTE	RECURSOS FEDERALES/FONDO	2533425	RECURSOS FEDERALES	-	148,105.03	-	-	-	-	-	13,883.83	-	3,569.08	30,349.40	-	-	29,172.30	14,475.10	-	28,797.05	9,448.86	3,721.49	281,522.14
910	POLICIA	3060100	SEC SEG CD MOV PRO C	POLICIA	QUINCENA	GASTO CORRIENTE	RECURSOS FEDERALES/FONDO	2533425	RECURSOS FEDERALES	-	148,105.03	-	-	-	-	-	13,883.83	-	3,569.08	30,349.40	-	-	29,172.30	14,475.10	-	28,797.05	9,448.86	3,721.49	281,522.14
910	POLICIA	3060100	SEC SEG CD MOV PRO C	POLICIA	QUINCENA	GASTO CORRIENTE	RECURSOS FEDERALES/FONDO	2533425	RECURSOS FEDERALES	-	148,105.03	-	-	-	-	-	13,883.83	-	3,569.08	30,349.40	-	-	29,172.30	14,475.10	-	28,797.05	9,448.86	3,721.49	281,522.14
910	POLICIA	3060100	SEC SEG CD MOV PRO C	POLICIA	QUINCENA	GASTO CORRIENTE	RECURSOS FEDERALES/FONDO	2533425	RECURSOS FEDERALES	-	148,105.03	-	-	-	-	-	13,883.83	-	3,569.08	30,349.40	-	-	29,172.30	14,475.10	-	28,797.05	9,448.86	3,721.49	281,522.14
910	POLICIA	3060100	SEC SEG CD MOV PRO C	POLICIA	QUINCENA	GASTO CORRIENTE	RECURSOS FEDERALES/FONDO	2533425	RECURSOS FEDERALES	-	148,105.03	-	-	-	-	-	13,883.83	-	3,569.08	30,349.40	-	-	29,172.30	14,475.10	-	28,797.05	9,448.86	3,721.49	281,522.14
910	POLICIA	3060100	SEC SEG CD MOV PRO C	POLICIA	QUINCENA	GASTO CORRIENTE	RECURSOS FEDERALES/FONDO	2533425	RECURSOS FEDERALES	-	148,105.03	-	-	-	-	-	13,883.83	-	3,569.08	30,349.40	-	-	29,172.30	14,475.10	-	28,797.05	9,448.86	3,721.49	281,522.14
910	POLICIA	3060100	SEC SEG CD MOV PRO C	POLICIA	QUINCENA	GASTO CORRIENTE	RECURSOS FEDERALES/FONDO	2533425	RECURSOS FEDERALES	-	148,105.03	-	-	-	-	-	13,883.83	-	3,569.08	30,349.40	-	-	29,172.30	14,475.10	-	28,797.05	9,448.86	3,721.49	281,522.14
910	POLICIA	3060100	SEC SEG CD MOV PRO C	POLICIA	QUINCENA	GASTO CORRIENTE	RECURSOS FEDERALES/FONDO	2533425	RECURSOS FEDERALES	-	148,105.03	-	-	-	-	-	13,883.83	-	3,569.08	30,349.40	-	-	29,172.30	14,475.10	-	28,797.05	9,448.86	3,721.49	281,522.14
910	POLICIA	3060100	SEC SEG CD MOV PRO C	POLICIA	QUINCENA	GASTO CORRIENTE	RECURSOS FEDERALES/FONDO	2533425	RECURSOS FEDERALES	-	148,105.03	-	-	-	-	-	13,883.83	-	3,569.08	30,349.40	-	-	29,172.30	14,475.10	-	28,797.05	9,448.86	3,721.49	281,522.14
910	POLICIA	3060100	SEC SEG CD MOV PRO C	POLICIA	QUINCENA	GASTO CORRIENTE	RECURSOS FEDERALES/FONDO	2533425	RECURSOS FEDERALES	-	148,105.03	-	-	-	-	-	13,883.83	-	3,569.08	30,349.40	-	-	29,172.30	14,475.10	-	28,797.05	9,448.86	3,721.49	281,522.14
910	POLICIA	3060100	SEC SEG CD MOV PRO C	POLICIA	QUINCENA	GASTO CORRIENTE	RECURSOS FEDERALES/FONDO	2533425	RECURSOS FEDERALES	-	148,105.03	-	-	-	-	-	13,883.83	-	3,569.08	30,349.40	-	-	29,172.30	14,475.10	-	28,797.05	9,448.86	3,721.49	281,522.14

CLAVE DE LA CATEGORÍA	PLAZA/PUESTO	UNIDAD EJECUTORA	ADSCRIPCIÓN	TIPO DE CONTRATO	TIPO DE NÓMINA	TIPO DE GASTO	RAMO	FUENTE DE FINANC.	SUBFUENTE DE FINANCIAMIENTO /CRI	DIETAS	SUELDOS CONFIANZA	SALARIOS SINDICALIZADOS	SUELDOS POLICIA Y TRANSITO	SUELDOS CONTRATO	SUELDOS SUPLENTES	QUINQUENIOS SINDICATO	QUINQUENIOS CONFIANZA	ESTIMULO ECONOMICO	PRIMA VACACIONAL	AGUINALDO	HORAS EXTRAS	COMPEN-SACIONES ADICIONALES	PRESTACIONES CONTRACTUALES	ESTIMULO ECONOMICO OPERATIVOS CONJUNTOS	APORTACIONES A PENSIONES PATRONAL	APORTACIONES DE SEGURIDAD SOCIAL	CUOTAS RETIRO IMSS	CESANTIA Y VEJEZ IMSS	TOTAL
910	POLICIA	3060100	SEC SEG CD MOV PRO C	POLICIA	QUINCENA	GASTO CORRIENTE	RECURSOS FEDERALES/FONDO	2533425	RECURSOS FEDERALES	-	148,105.03	-	-	-	-	-	13,883.83	-	3,569.08	30,349.40	-	-	29,172.30	14,475.10	-	28,797.05	9,448.86	3,721.49	281,522.14
910	POLICIA	3060100	SEC SEG CD MOV PRO C	POLICIA	QUINCENA	GASTO CORRIENTE	RECURSOS FEDERALES/FONDO	2533425	RECURSOS FEDERALES	-	148,105.03	-	-	-	-	-	13,883.83	-	3,569.08	30,349.40	-	-	29,172.30	14,475.10	-	28,797.05	9,448.86	3,721.49	281,522.14
910	POLICIA	3060100	SEC SEG CD MOV PRO C	POLICIA	QUINCENA	GASTO CORRIENTE	RECURSOS FEDERALES/FONDO	2533425	RECURSOS FEDERALES	-	148,105.03	-	-	-			13,883.83	-	3,569.08	30,349.40	-	-	29,172.30	14,475.10		28,797.05	9,448.86	3,721.49	281,522.14
910	POLICIA	3060100	SEC SEG CD MOV PRO C	POLICIA	QUINCENA	GASTO CORRIENTE	RECURSOS FEDERALES/FONDO	2533425	RECURSOS FEDERALES	-	148,105.03	-	-	-	-	-	13,883.83	-	3,569.08	30,349.40	-	-	29,172.30	14,475.10	-

CLAVE DE LA CATEGORÍA	PLAZA/PUESTO	UNIDAD EJECUTORA	ADSCRIPCIÓN	TIPO DE CONTRATO	TIPO DE NÓMINA	TIPO DE GASTO	RAMO	FUENTE DE FINANC.	SUBFUENTE DE FINANCIAMIENTO /CRI	DIETAS	SUELDOS CONFIANZA	SALARIOS SINDICALIZADOS	SUELDOS POLICIA Y TRANSITO	SUELDOS CONTRATO	SUELDOS SUPLENTES	QUINQUENIOS SINDICATO	QUINQUENIOS CONFIANZA	ESTIMULO ECONOMICO	PRIMA VACACIONAL	AGUINALDO	HORAS EXTRAS	COMPEN-SACIONES ADICIONALES	PRESTACIONES CONTRACTUALES	ESTIMULO ECONOMICO OPERATIVOS CONJUNTOS	APORTACIONES A PENSIONES PATRONAL	APORTACIONES DE SEGURIDAD SOCIAL	CUOTAS RETIRO IMSS	CESANTIA Y VEJEZ IMSS	TOTAL
910	POLICIA	3060100	SEC SEG CD MOV PRO C	POLICIA	QUINCENA	GASTO CORRIENTE	RECURSOS FEDERALES/FONDO	2533425	RECURSOS FEDERALES	-	148,105.03	-	-	-	-	-	13,883.83	-	3,569.08	30,349.40	-	-	29,172.30	14,475.10	-	28,797.05	9,448.86	3,721.49	281,522.14
910	POLICIA	3060100	SEC SEG CD MOV PRO C	POLICIA	QUINCENA	GASTO CORRIENTE	RECURSOS FEDERALES/FONDO	2533425	RECURSOS FEDERALES	-	148,105.03	-	-	-	-	-	13,883.83	-	3,569.08	30,349.40	-	-	29,172.30	14,475.10	-	28,797.05	9,448.86	3,721.49	281,522.14
910	POLICIA	3060100	SEC SEG CD MOV PRO C	POLICIA	QUINCENA	GASTO CORRIENTE	RECURSOS FEDERALES/FONDO	2533425	RECURSOS FEDERALES	-	148,105.03	-	-	-			13,883.83	-	3,569.08	30,349.40	-	-	29,172.30	14,475.10		28,797.05	9,448.86	3,721.49	281,522.14
910	POLICIA	3060100	SEC SEG CD MOV PRO C	POLICIA	QUINCENA	GASTO CORRIENTE	RECURSOS FEDERALES/FONDO	2533425	RECURSOS FEDERALES	-	148,105.03	-	-	-	-	-	13,883.83	-	3,569.08	30,349.40	-	-	29,172.30	14,475.10	-

CLAVE DE LA CATEGORÍA	PLAZA/PUESTO	UNIDAD EJECUTORA	ADSCRIPCIÓN	TIPO DE CONTRATO	TIPO DE NÓMINA	TIPO DE GASTO	RAMO	FUENTE DE FINANC.	SUBFUENTE DE FINANCIAMIENTO /CRI	DIETAS	SUELDOS CONFIANZA	SALARIOS SINDICALIZADOS	SUELDOS POLICIA Y TRANSITO	SUELDOS CONTRATO	SUELDOS SUPLENTES	QUINQUENIOS SINDICATO	QUINQUENIOS CONFIANZA	ESTIMULO ECONOMICO	PRIMA VACACIONAL	AGUINALDO	HORAS EXTRAS	COMPEN-SACIONES ADICIONALES	PRESTACIONES CONTRACTUALES	ESTIMULO ECONOMICO OPERATIVOS CONJUNTOS	APORTACIONES A PENSIONES PATRONAL	APORTACIONES DE SEGURIDAD SOCIAL	CUOTAS RETIRO IMSS	CESANTIA Y VEJEZ IMSS	TOTAL
910	POLICIA	3060100	SEC SEG CD MOV PRO C	POLICIA	QUINCENA	GASTO CORRIENTE	RECURSOS FEDERALES/FONDO	2533425	RECURSOS FEDERALES	-	148,105.03	-	-	-	-	-	13,883.83	-	3,569.08	30,349.40	-	-	29,172.30	14,475.10	-	28,797.05	9,448.86	3,721.49	281,522.14
910	POLICIA	3060100	SEC SEG CD MOV PRO C	POLICIA	QUINCENA	GASTO CORRIENTE	RECURSOS FEDERALES/FONDO	2533425	RECURSOS FEDERALES	-	148,105.03	-	-	-	-	-	13,883.83	-	3,569.08	30,349.40	-	-	29,172.30	14,475.10	-	28,797.05	9,448.86	3,721.49	281,522.14
910	POLICIA	3060100	SEC SEG CD MOV PRO C	POLICIA	QUINCENA	GASTO CORRIENTE	RECURSOS FEDERALES/FONDO	2533425	RECURSOS FEDERALES	-	148,105.03	-	-	-	-	-	13,883.83	-	3,569.08	30,349.40	-	-	29,172.30	14,475.10	-	28,797.05	9,448.86	3,721.49	281,522.14
910	POLICIA	3060100	SEC SEG CD MOV PRO C	POLICIA	QUINCENA	GASTO CORRIENTE	RECURSOS FEDERALES/FONDO	2533425	RECURSOS FEDERALES	-	148,105.03	-	-	-	-	-	13,883.83	-	3,569.08	30,349.40	-	-	29,172.30	14,475.10	-	28,797.05	9,448.86	3,721.49	281,522.14
910	POLICIA	3060100	SEC SEG CD MOV PRO C	POLICIA	QUINCENA	GASTO CORRIENTE	RECURSOS FEDERALES/FONDO	2533425	RECURSOS FEDERALES	-	148,105.03	-	-	-	-	-	13,883.83	-	3,569.08	30,349.40	-	-	29,172.30	14,475.10	-	28,797.05	9,448.86	3,721.49	281,522.14
910	POLICIA	3060100	SEC SEG CD MOV PRO C	POLICIA	QUINCENA	GASTO CORRIENTE	RECURSOS FEDERALES/FONDO	2533425	RECURSOS FEDERALES	-	148,105.03	-	-	-	-	-	13,883.83	-	3,569.08	30,349.40	-	-	29,172.30	14,475.10	-	28,797.05	9,448.86	3,721.49	281,522.14
910	POLICIA	3060100	SEC SEG CD MOV PRO C	POLICIA	QUINCENA	GASTO CORRIENTE	RECURSOS FEDERALES/FONDO	2533425	RECURSOS FEDERALES	-	148,105.03	-	-	-	-	-	13,883.83	-	3,569.08	30,349.40	-	-	29,172.30	14,475.10	-	28,797.05	9,448.86	3,721.49	281,522.14
910	POLICIA	3060100	SEC SEG CD MOV PRO C	POLICIA	QUINCENA	GASTO CORRIENTE	RECURSOS FEDERALES/FONDO	2533425	RECURSOS FEDERALES	-	148,105.03	-	-	-	-	-	13,883.83	-	3,569.08	30,349.40	-	-	29,172.30	14,475.10	-	28,797.05	9,448.86	3,721.49	281,522.14
910	POLICIA	3060100	SEC SEG CD MOV PRO C	POLICIA	QUINCENA	GASTO CORRIENTE	RECURSOS FEDERALES/FONDO	2533425	RECURSOS FEDERALES	-	148,105.03	-	-	-	-	-	13,883.83	-	3,569.08	30,349.40	-	-	29,172.30	14,475.10	-	28,797.05	9,448.86	3,721.49	281,522.14
910	POLICIA	3060100	SEC SEG CD MOV PRO C	POLICIA	QUINCENA	GASTO CORRIENTE	RECURSOS FEDERALES/FONDO	2533425	RECURSOS FEDERALES	-	148,105.03	-	-	-	-	-	13,883.83	-	3,569.08	30,349.40	-	-	29,172.30	14,475.10	-	28,797.05	9,448.86	3,721.49	281,522.14
910	POLICIA	3060100	SEC SEG CD MOV PRO C	POLICIA	QUINCENA	GASTO CORRIENTE	RECURSOS FEDERALES/FONDO	2533425	RECURSOS FEDERALES	-	148,105.03	-	-	-	-	-	13,883.83	-	3,569.08	30,349.40	-	-	29,172.30	14,475.10	-	28,797.05	9,448.86	3,721.49	281,522.14
910	POLICIA	3060500	DIR PROT CIVIL	POLICIA	QUINCENA	GASTO CORRIENTE	RECURSOS FEDERALES/FONDO	2533425	RECURSOS FEDERALES	-	148,105.03	-	-	-	-	-	13,883.83	-	3,569.08	30,349.40	-	-	29,172.30	14,475.10	-	28,797.05	9,448.86	3,721.49	281,522.14
760	POLICIA VIAL	3060400	DIR MOVILIDAD	TRANSITO	QUINCENA	GASTO CORRIENTE	RECURSOS FEDERALES/FONDO	2533425	RECURSOS FEDERALES	-	148,105.03	-	-	-	-	-	13,883.83	-	3,399.13	30,349.40	-	-	29,172.30	14,475.10	-	28,797.05	9,448.86	3,721.49	281,352.19
760	POLICIA VIAL	3060400	DIR MOVILIDAD	TRANSITO	QUINCENA	GASTO CORRIENTE	RECURSOS FEDERALES/FONDO	2533425	RECURSOS FEDERALES	-	148,105.03	-	-	-	-	-	13,883.83	-	3,399.13	30,349.40	-	-	29,172.30	14,475.10	-	28,797.05	9,448.86	3,721.49	281,352.19
760	POLICIA VIAL	3060400	DIR MOVILIDAD	TRANSITO	QUINCENA	GASTO CORRIENTE	RECURSOS FEDERALES/FONDO	2533425	RECURSOS FEDERALES	-	148,105.03	-	-	-	-	-	13,883.83	-	3,399.13	30,349.40	-	-	29,172.30	14,475.10	-	28,797.05	9,448.86	3,721.49	281,352.19
760	POLICIA VIAL	3060400	DIR MOVILIDAD	TRANSITO	QUINCENA	GASTO CORRIENTE	RECURSOS FEDERALES/FONDO	2533425	RECURSOS FEDERALES	-	148,105.03	-	-	-	-	-	13,883.83	-	3,399.13	30,349.40	-	-	29,172.30	14,475.10	-	28,797.05	9,448.86	3,721.49	281,352.19
760	POLICIA VIAL	3060400	DIR MOVILIDAD	TRANSITO	QUINCENA	GASTO CORRIENTE	RECURSOS FEDERALES/FONDO	2533425	RECURSOS FEDERALES	-	148,105.03	-	-	-	-	-	13,883.83	-	3,399.13	30,349.40	-	-	29,172.30	14,475.10	-	28,797.05	9,448.86	3,721.49	281,352.19
910	POLICIA	3060100	SEC SEG CD MOV PRO C	POLICIA	QUINCENA	GASTO CORRIENTE	RECURSOS FEDERALES/FONDO	2533425	RECURSOS FEDERALES	-	148,105.03	-	-	-	-	-	13,883.83	-	3,399.13	30,349.40	-	-	29,172.30	14,475.10	-	28,797.05	9,448.86	3,721.49	281,352.19
910	POLICIA	3060100	SEC SEG CD MOV PRO C	POLICIA	QUINCENA	GASTO CORRIENTE	RECURSOS FEDERALES/FONDO	2533425	RECURSOS FEDERALES	-	148,105.03	-	-	-	-	-	13,883.83	-	3,399.13	30,349.40	-	-	29,172.30	14,475.10	-	28,797.05	9,448.86	3,721.49	281,352.19
910	POLICIA	3060100	SEC SEG CD MOV PRO C	POLICIA	QUINCENA	GASTO CORRIENTE	RECURSOS FEDERALES/FONDO	2533425	RECURSOS FEDERALES	-	148,105.03	-	-	-	-	-	13,883.83	-	3,399.13	30,349.40	-	-	29,172.30	14,475.10	-	28,797.05	9,448.86	3,721.49	281,352.19
910	POLICIA	3060100	SEC SEG CD MOV PRO C	POLICIA	QUINCENA	GASTO CORRIENTE	RECURSOS FEDERALES/FONDO	2533425	RECURSOS FEDERALES	-	148,105.03	-	-	-	-	-	13,883.83	-	3,399.13	30,349.40	-	-	29,172.30	14,475.10	-	28,797.05	9,448.86	3,721.49	281,352.19
910	POLICIA	3060100	SEC SEG CD MOV PRO C	POLICIA	QUINCENA	GASTO CORRIENTE	RECURSOS FEDERALES/FONDO	2533425	RECURSOS FEDERALES	-	148,105.03	-	-	-	-	-	13,883.83	-	3,399.13	30,349.40	-	-	29,172.30	14,475.10	-	28,797.05	9,448.86	3,721.49	281,352.19
910	POLICIA	3060100	SEC SEG CD MOV PRO C	POLICIA	QUINCENA	GASTO CORRIENTE	RECURSOS FEDERALES/FONDO	2533425	RECURSOS FEDERALES	-	148,105.03	-	-	-	-	-	13,883.83	-	3,399.13	30,349.40	-	-	29,172.30	14,475.10	-	28,797.05	9,448.86	3,721.49	281,352.19
910	POLICIA	3060100	SEC SEG CD MOV PRO C	POLICIA	QUINCENA	GASTO CORRIENTE	RECURSOS FEDERALES/FONDO	2533425	RECURSOS FEDERALES	-	148,105.03	-	-	-	-	-	13,883.83	-	3,399.13	30,349.40	-	-	29,172.30	14,475.10	-	28,797.05	9,448.86	3,721.49	281,352.19
910	POLICIA	3060100	SEC SEG CD MOV PRO C	POLICIA	QUINCENA	GASTO CORRIENTE	RECURSOS FEDERALES/FONDO	2533425	RECURSOS FEDERALES	-	148,105.03	-	-	-	-	-	13,883.83	-	3,399.13	30,349.40	-	-	29,172.30	14,475.10	-	28,797.05	9,448.86	3,721.49	281,352.19
910	POLICIA	3060100	SEC SEG CD MOV PRO C	POLICIA	QUINCENA	GASTO CORRIENTE	RECURSOS FEDERALES/FONDO	2533425	RECURSOS FEDERALES	-	148,105.03	-	-	-	-	-	13,883.83	-	3,399.13	30,349.40	-	-	29,172.30	14,475.10	-	28,797.05	9,448.86	3,721.49	281,352.19
910	POLICIA	3060100	SEC SEG CD MOV PRO C	POLICIA	QUINCENA	GASTO CORRIENTE	RECURSOS FEDERALES/FONDO	2533425	RECURSOS FEDERALES	-	148,105.03	-	-	-	-	-	13,883.83	-	3,399.13	30,349.40	-	-	29,172.30	14,475.10	-	28,797.05	9,448.86	3,721.49	281,352.19
910	POLICIA	3060100	SEC SEG CD MOV PRO C	POLICIA	QUINCENA	GASTO CORRIENTE	RECURSOS FEDERALES/FONDO	2533425	RECURSOS FEDERALES	-	148,105.03	-	-	-	-	-	13,883.83	-	3,399.13	30,349.40	-	-	29,172.30	14,475.10	-	28,797.05	9,448.86	3,721.49	281,352.19
910	POLICIA	3060100	SEC SEG CD MOV PRO C	POLICIA	QUINCENA	GASTO CORRIENTE	RECURSOS FEDERALES/FONDO	2533425	RECURSOS FEDERALES	-	148,105.03	-	-	-	-	-	13,883.83	-	3,399.13	30,349.40	-	-	29,172.30	14,475.10	-	28,797.05	9,448.86	3,721.49	281,352.19
910	POLICIA	3060100	SEC SEG CD MOV PRO C	POLICIA	QUINCENA	GASTO CORRIENTE	RECURSOS FEDERALES/FONDO	2533425	RECURSOS FEDERALES	-	148,105.03	-	-	-	-	-	13,883.83	-	3,399.13	30,349.40	-	-	29,172.30	14,475.10	-	28,797.05	9,448.86	3,721.49	281,352.19

CLAVE DE LA CATEGORÍA	PLAZA/PUESTO	UNIDAD EJECUTORA	ADSCRIPCIÓN	TIPO DE CONTRATO	TIPO DE NÓMINA	TIPO DE GASTO	RAMO	FUENTE DE FINANC.	SUBFUENTE DE FINANCIAMIENTO /CRI	DIETAS	SUELDOS CONFIANZA	SALARIOS SINDICALIZADOS	SUELDOS POLICIA Y TRANSITO	SUELDOS CONTRATO	SUELDOS SUPLENTES	QUINQUENIOS SINDICATO	QUINQUENIOS CONFIANZA	ESTIMULO ECONOMICO	PRIMA VACACIONAL	AGUINALDO	HORAS EXTRAS	COMPEN-SACIONES ADICIONALES	PRESTACIONES CONTRACTUALES	ESTIMULO ECONOMICO OPERATIVOS CONJUNTOS	APORTACIONES A PENSIONES PATRONAL	APORTACIONES DE SEGURIDAD SOCIAL	CUOTAS RETIRO IMSS	CESANTIA Y VEJEZ IMSS	TOTAL
910	POLICIA	3060100	SEC SEG CD MOV PRO C	POLICIA	QUINCENA	GASTO CORRIENTE	RECURSOS FEDERALES/FONDO	2533425	RECURSOS FEDERALES	-	148,105.03	-	-	-	-	-	13,883.83	-	3,399.13	30,349.40	-	-	29,172.30	14,475.10	-	28,797.05	9,448.86	3,721.49	281,352.19
910	POLICIA	3060100	SEC SEG CD MOV PRO C	POLICIA	QUINCENA	GASTO CORRIENTE	RECURSOS FEDERALES/FONDO	2533425	RECURSOS FEDERALES	-	148,105.03	-	-	-	-	-	20,825.75	-	4,078.95	30,349.40	-	-	29,172.30	4,318.49	-	28,797.05	9,448.86	3,721.49	278,817.31
910	POLICIA	3060100	SEC SEG CD MOV PRO C	POLICIA	QUINCENA	GASTO CORRIENTE	RECURSOS FEDERALES/FONDO	2533425	RECURSOS FEDERALES	-	148,105.03	-	-	-	-	-	20,825.75	-	4,078.95	30,349.40	-	-	29,172.30	4,318.49	-	28,797.05	9,448.86	3,721.49	278,817.31
910	POLICIA	3060100	SEC SEG CD MOV PRO C	POLICIA	QUINCENA	GASTO CORRIENTE	RECURSOS FEDERALES/FONDO	2533425	RECURSOS FEDERALES	-	148,105.03	-	-	-	-	-	20,825.75	-	4,078.95	30,349.40	-	-	29,172.30	4,318.49	-	28,797.05	9,448.86	3,721.49	278,817.31
910	POLICIA	3060100	SEC SEG CD MOV PRO C	POLICIA	QUINCENA	GASTO CORRIENTE	RECURSOS FEDERALES/FONDO	2533425	RECURSOS FEDERALES	-	148,105.03	-	-	-	-	-	20,825.75	-	3,909.00	30,349.40	-	-	29,172.30	4,318.49	-	28,797.05	9,448.86	3,721.49	278,647.36
910	POLICIA	3060100	SEC SEG CD MOV PRO C	POLICIA	QUINCENA	GASTO CORRIENTE	RECURSOS FEDERALES/FONDO	2533425	RECURSOS FEDERALES	-	148,105.03	-	-	-	-	-	20,825.75	-	3,909.00	30,349.40	-	-	29,172.30	4,318.49	-	28,797.05	9,448.86	3,721.49	278,647.36
307	COORDINADOR	3060100	SEC SEG CD MOV PRO C	CONFIANZA	QUINCENA	GASTO CORRIENTE	RECURSOS FEDERALES/FONDO	2533425	RECURSOS FEDERALES	-	142,264.69	-	-	-	-	-	-	-	2,122.31	29,152.60	-	-	50,685.65	12,169.73	-	28,797.05	9,448.86	3,721.49	278,362.36
727	POLICIA	3060100	SEC SEG CD MOV PRO C	POLICIA	QUINCENA	GASTO CORRIENTE	RECURSOS FEDERALES/FONDO	2533425	RECURSOS FEDERALES	-	127,333.28	-	-	-	-	-	35,809.87	-	4,529.72	26,092.89	-	-	29,172.30	12,169.73	-	28,797.05	9,448.86	3,721.49	277,075.19
735	AGENTE	3060400	DIR MOVILIDAD	TRANSITO	QUINCENA	GASTO CORRIENTE	RECURSOS FEDERALES/FONDO	2533425	RECURSOS FEDERALES	-	127,333.28	-	-	-	-	-	35,809.87	-	4,529.72	26,092.89	-	-	29,172.30	12,169.73	-	28,797.05	9,448.86	3,721.49	277,075.19
735	AGENTE	3060400	DIR MOVILIDAD	TRANSITO	QUINCENA	GASTO CORRIENTE	RECURSOS FEDERALES/FONDO	2533425	RECURSOS FEDERALES	-	127,333.28	-	-	-	-	-	35,809.87	-	4,529.72	26,092.89	-	-	29,172.30	12,169.73	-	28,797.05	9,448.86	3,721.49	277,075.19
735	AGENTE	3060400	DIR MOVILIDAD	TRANSITO	QUINCENA	GASTO CORRIENTE	RECURSOS FEDERALES/FONDO	2533425	RECURSOS FEDERALES	-	127,333.28	-	-	-	-	-	35,809.87	-	4,529.72	26,092.89	-	-	29,172.30	12,169.73	-	28,797.05	9,448.86	3,721.49	277,075.19
735	AGENTE	3060400	DIR MOVILIDAD	TRANSITO	QUINCENA	GASTO CORRIENTE	RECURSOS FEDERALES/FONDO	2533425	RECURSOS FEDERALES	-	127,333.28	-	-	-	-	-	35,809.87	-	4,529.72	26,092.89	-	-	29,172.30	12,169.73	-	28,797.05	9,448.86	3,721.49	277,075.19
735	AGENTE	3060400	DIR MOVILIDAD	TRANSITO	QUINCENA	GASTO CORRIENTE	RECURSOS FEDERALES/FONDO	2533425	RECURSOS FEDERALES	-	127,333.28	-	-	-	-	-	35,809.87	-	4,529.72	26,092.89	-	-	29,172.30	12,169.73	-	28,797.05	9,448.86	3,721.49	277,075.19
512	JUEZ B	3060100	SEC SEG CD MOV PRO C	CONFIANZA	QUINCENA	GASTO CORRIENTE	RECURSOS FEDERALES/FONDO	2533425	RECURSOS FEDERALES	-	116,722.18	-	-	-	-	-	27,354.77	-	3,884.35	23,918.48	-	-	50,685.65	12,169.73	-	28,797.05	9,448.86	3,721.49	276,702.55
512	JUEZ B	3060100	SEC SEG CD MOV PRO C	CONFIANZA	QUINCENA	GASTO CORRIENTE	RECURSOS FEDERALES/FONDO	2533425	RECURSOS FEDERALES	-	116,722.18	-	-	-	-	-	27,354.77	-	3,884.35	23,918.48	-	-	50,685.65	12,169.73	-	28,797.05	9,448.86	3,721.49	276,702.55
760	POLICIA VIAL	3060400	DIR MOVILIDAD	TRANSITO	QUINCENA	GASTO CORRIENTE	RECURSOS FEDERALES/FONDO	2533425	RECURSOS FEDERALES	-	148,105.03	-	-	-	-	-	20,825.75	-	4,078.95	30,349.40	-	-	29,172.30	-	-	28,797.05	9,448.86	3,721.49	274,498.82
760	POLICIA VIAL	3060400	DIR MOVILIDAD	TRANSITO	QUINCENA	GASTO CORRIENTE	RECURSOS FEDERALES/FONDO	2533425	RECURSOS FEDERALES	-	148,105.03	-	-	-	-	-	6,941.92	-	3,059.21	30,349.40	-	-	29,172.30	14,475.10	-	28,797.05	9,448.86	3,721.49	274,070.36
760	POLICIA VIAL	3060400	DIR MOVILIDAD	TRANSITO	QUINCENA	GASTO CORRIENTE	RECURSOS FEDERALES/FONDO	2533425	RECURSOS FEDERALES	-	148,105.03	-	-	-	-	-	6,941.92	-	3,059.21	30,349.40	-	-	29,172.30	14,475.10	-	28,797.05	9,448.86	3,721.49	274,070.36
760	POLICIA VIAL	3060400	DIR MOVILIDAD	TRANSITO	QUINCENA	GASTO CORRIENTE	RECURSOS FEDERALES/FONDO	2533425	RECURSOS FEDERALES	-	148,105.03	-	-	-	-	-	6,941.92	-	3,059.21	30,349.40	-	-	29,172.30	14,475.10	-	28,797.05	9,448.86	3,721.49	274,070.36
760	POLICIA VIAL	3060400	DIR MOVILIDAD	TRANSITO	QUINCENA	GASTO CORRIENTE	RECURSOS FEDERALES/FONDO	2533425	RECURSOS FEDERALES	-	148,105.03	-	-	-	-	-	6,941.92	-	3,059.21	30,349.40	-	-	29,172.30	14,475.10	-	28,797.05	9,448.86	3,721.49	274,070.36
760	POLICIA VIAL	3060400	DIR MOVILIDAD	TRANSITO	QUINCENA	GASTO CORRIENTE	RECURSOS FEDERALES/FONDO	2533425	RECURSOS FEDERALES	-	148,105.03	-	-	-	-	-	6,941.92	-	3,059.21	30,349.40	-	-	29,172.30	14,475.10	-	28,797.05	9,448.86	3,721.49	274,070.36
760	POLICIA VIAL	3060400	DIR MOVILIDAD	TRANSITO	QUINCENA	GASTO CORRIENTE	RECURSOS FEDERALES/FONDO	2533425	RECURSOS FEDERALES	-	148,105.03	-	-	-	-	-	6,941.92	-	3,059.21	30,349.40	-	-	29,172.30	14,475.10	-	28,797.05	9,448.86	3,721.49	274,070.36
760	POLICIA VIAL	3060400	DIR MOVILIDAD	TRANSITO	QUINCENA	GASTO CORRIENTE	RECURSOS FEDERALES/FONDO	2533425	RECURSOS FEDERALES	-	148,105.03	-	-	-	-	-	6,941.92	-	3,059.21	30,349.40	-	-	29,172.30	14,475.10	-	28,797.05	9,448.86	3,721.49	274,070.36
760	POLICIA VIAL	3060400	DIR MOVILIDAD	TRANSITO	QUINCENA	GASTO CORRIENTE	RECURSOS FEDERALES/FONDO	2533425	RECURSOS FEDERALES	-	148,105.03	-	-	-	-	-	6,941.92	-	3,059.21	30,349.40	-	-	29,172.30	14,475.10	-	28,797.05	9,448.86	3,721.49	274,070.36
760	POLICIA VIAL	3060400	DIR MOVILIDAD	TRANSITO	QUINCENA	GASTO CORRIENTE	RECURSOS FEDERALES/FONDO	2533425	RECURSOS FEDERALES	-	148,105.03	-	-	-	-	-	6,941.92	-	3,059.21	30,349.40	-	-	29,172.30	14,475.10	-	28,797.05	9,448.86	3,721.49	274,070.36
910	POLICIA	3060100	SEC SEG CD MOV PRO C	POLICIA	QUINCENA	GASTO CORRIENTE	RECURSOS FEDERALES/FONDO	2533425	RECURSOS FEDERALES	-	148,105.03	-	-	-	-	-	6,941.92	-	3,059.21	30,349.40	-	-	29,172.30	14,475.10	-	28,797.05	9,448.86	3,721.49	274,070.36
910	POLICIA	3060100	SEC SEG CD MOV PRO C	POLICIA	QUINCENA	GASTO CORRIENTE	RECURSOS FEDERALES/FONDO	2533425	RECURSOS FEDERALES	-	148,105.03	-	-	-	-	-	6,941.92	-	3,059.21	30,349.40	-	-	29,172.30	14,475.10	-	28,797.05	9,448.86	3,721.49	274,070.36
910	POLICIA	3060100	SEC SEG CD MOV PRO C	POLICIA	QUINCENA	GASTO CORRIENTE	RECURSOS FEDERALES/FONDO	2533425	RECURSOS FEDERALES	-	148,105.03	-	-	-	-	-	6,941.92	-	3,059.21	30,349.40	-	-	29,172.30	14,475.10	-	28,797.05	9,448.86	3,721.49	274,070.36
910	POLICIA	3060100	SEC SEG CD MOV PRO C	POLICIA	QUINCENA	GASTO CORRIENTE	RECURSOS FEDERALES/FONDO	2533425	RECURSOS FEDERALES	-	148,105.03	-	-	-	-	-	6,941.92	-	3,059.21	30,349.40	-	-	29,172.30	14,475.10	-	28,797.05	9,448.86	3,721.49	274,070.36
910	POLICIA	3060100	SEC SEG CD MOV PRO C	POLICIA	QUINCENA	GASTO CORRIENTE	RECURSOS FEDERALES/FONDO	2533425	RECURSOS FEDERALES	-	148,105.03	-	-	-	-	-	6,941.92	-	3,059.21	30,349.40	-	-	29,172.30	14,475.10	-	28,797.05	9,448.86	3,721.49	274,070.36
910	POLICIA	3060100	SEC SEG CD MOV PRO C	POLICIA	QUINCENA	GASTO CORRIENTE	RECURSOS FEDERALES/FONDO	2533425	RECURSOS FEDERALES	-	148,105.03	-	-	-	-	-	6,941.92	-	3,059.21	30,349.40	-	-	29,172.30	14,475.10	-	28,797.05	9,448.86	3,721.49	274,070.36
910	POLICIA	3060100	SEC SEG CD MOV PRO C	POLICIA	QUINCENA	GASTO CORRIENTE	RECURSOS FEDERALES/FONDO	2533425	RECURSOS FEDERALES	-	148,105.03	-	-	-	-	-	6,941.92	-	3,059.21	30,349.40	-	-	29,172.30	14,475.10	-	28,797.05	9,448.86	3,721.49	274,070.36
910	POLICIA	3060100	SEC SEG CD MOV PRO C	POLICIA	QUINCENA	GASTO CORRIENTE	RECURSOS FEDERALES/FONDO	2533425	RECURSOS FEDERALES	-	148,105.03	-	-	-	-	-	6,941.92	-	3,059.21	30,349.40	-	-	29,172.30	14,475.10	-	28,797.05	9,448.86	3,721.49	274,070.36

CLAVE DE LA CATEGORÍA	PLAZA/PUESTO	UNIDAD EJECUTORA	ADSCRIPCIÓN	TIPO DE CONTRATO	TIPO DE NÓMINA	TIPO DE GASTO	RAMO	FUENTE DE FINANC.	SUBFUENTE DE FINANCIAMIENTO /CRI	DIETAS	SUELDOS CONFIANZA	SALARIOS SINDICALIZADOS	SUELDOS POLICIA Y TRANSITO	SUELDOS CONTRATO	SUELDOS SUPLENTES	QUINQUENIOS SINDICATO	QUINQUENIOS CONFIANZA	ESTIMULO ECONOMICO	PRIMA VACACIONAL	AGUINALDO	HORAS EXTRAS	COMPEN-SACIONES ADICIONALES	PRESTACIONES CONTRACTUALES	ESTIMULO ECONOMICO OPERATIVOS CONJUNTOS	APORTACIONES A PENSIONES PATRONAL	APORTACIONES DE SEGURIDAD SOCIAL	CUOTAS RETIRO IMSS	CESANTIA Y VEJEZ IMSS	TOTAL
910	POLICIA	3060100	SEC SEG CD MOV PRO C	POLICIA	QUINCENA	GASTO CORRIENTE	RECURSOS FEDERALES/FONDO	2533425	RECURSOS FEDERALES	-	148,105.03	-	-	-	-	-	6,941.92	-	3,059.21	30,349.40	-	-	29,172.30	14,475.10	-	28,797.05	9,448.86	3,721.49	274,070.36
910	POLICIA	3060100	SEC SEG CD MOV PRO C	POLICIA	QUINCENA	GASTO CORRIENTE	RECURSOS FEDERALES/FONDO	2533425	RECURSOS FEDERALES	-	148,105.03	-	-	-	-	-	6,941.92	-	3,059.21	30,349.40	-	-	29,172.30	14,475.10	-	28,797.05	9,448.86	3,721.49	274,070.36
910	POLICIA	3060100	SEC SEG CD MOV PRO C	POLICIA	QUINCENA	GASTO CORRIENTE	RECURSOS FEDERALES/FONDO	2533425	RECURSOS FEDERALES	-	148,105.03	-	-	-			6,941.92	-	3,059.21	30,349.40	-	-	29,172.30	14,475.10		28,797.05	9,448.86	3,721.49	274,070.36
910	POLICIA	3060100	SEC SEG CD MOV PRO C	POLICIA	QUINCENA	GASTO CORRIENTE	RECURSOS FEDERALES/FONDO	2533425	RECURSOS FEDERALES	-	148,105.03	-	-	-	-	-	6,941.92	-	3,059.21	30,349.40	-	-	29,172.30	14,475.10	-

CLAVE DE LA CATEGORÍA	PLAZA/PUESTO	UNIDAD EJECUTORA	ADSCRIPCIÓN	TIPO DE CONTRATO	TIPO DE NÓMINA	TIPO DE GASTO	RAMO	FUENTE DE FINANC.	SUBFUENTE DE FINANCIAMIENTO /CRI	DIETAS	SUELDOS CONFIANZA	SALARIOS SINDICALIZADOS	SUELDOS POLICIA Y TRANSITO	SUELDOS CONTRATO	SUELDOS SUPLENTES	QUINQUENIOS SINDICATO	QUINQUENIOS CONFIANZA	ESTIMULO ECONOMICO	PRIMA VACACIONAL	AGUINALDO	HORAS EXTRAS	COMPEN-SACIONES ADICIONALES	PRESTACIONES CONTRACTUALES	ESTIMULO ECONOMICO OPERATIVOS CONJUNTOS	APORTACIONES A PENSIONES PATRONAL	APORTACIONES DE SEGURIDAD SOCIAL	CUOTAS RETIRO IMSS	CESANTIA Y VEJEZ IMSS	TOTAL
910	POLICIA	3060100	SEC SEG CD MOV PRO C	POLICIA	QUINCENA	GASTO CORRIENTE	RECURSOS FEDERALES/FONDO	2533425	RECURSOS FEDERALES	-	148,105.03	-	-	-	-	-	6,941.92	-	2,889.26	30,349.40	-	-	29,172.30	14,475.10	-	28,797.05	9,448.86	3,721.49	273,900.39

CLAVE DE LA CATEGORÍA	PLAZA/PUESTO	UNIDAD EJECUTORA	ADSCRIPCIÓN	TIPO DE CONTRATO	TIPO DE NÓMINA	TIPO DE GASTO	RAMO	FUENTE DE FINANC.	SUBFUENTE DE FINANCIAMIENTO /CRI	DIETAS	SUELDOS CONFIANZA	SALARIOS SINDICALIZADOS	SUELDOS POLICIA Y TRANSITO	SUELDOS CONTRATO	SUELDOS SUPLENTES	QUINQUENIOS SINDICATO	QUINQUENIOS CONFIANZA	ESTIMULO ECONOMICO	PRIMA VACACIONAL	AGUINALDO	HORAS EXTRAS	COMPEN-SACIONES ADICIONALES	PRESTACIONES CONTRACTUALES	ESTIMULO ECONOMICO OPERATIVOS CONJUNTOS	APORTACIONES A PENSIONES PATRONAL	APORTACIONES DE SEGURIDAD SOCIAL	CUOTAS RETIRO IMSS	CESANTIA Y VEJEZ IMSS	TOTAL
910	POLICIA	3060100	SEC SEG CD MOV PRO C	POLICIA	QUINCENA	GASTO CORRIENTE	RECURSOS FEDERALES/FONDO	2533425	RECURSOS FEDERALES	-	148,105.03	-	-	-	-	-	13,883.83	-	3,569.08	30,349.40	-	-	29,172.30	4,318.49	-	28,797.05	9,448.86	3,721.49	271,365.53
910	POLICIA	3060100	SEC SEG CD MOV PRO C	POLICIA	QUINCENA	GASTO CORRIENTE	RECURSOS FEDERALES/FONDO	2533425	RECURSOS FEDERALES	-	148,105.03	-	-	-	-	-	13,883.83	-	3,569.08	30,349.40	-	-	29,172.30	4,318.49	-	28,797.05	9,448.86	3,721.49	271,365.53
910	POLICIA	3060100	SEC SEG CD MOV PRO C	POLICIA	QUINCENA	GASTO CORRIENTE	RECURSOS FEDERALES/FONDO	2533425	RECURSOS FEDERALES	-	148,105.03	-	-	-	-	-	13,883.83	-	3,569.08	30,349.40	-	-	29,172.30	4,318.49	-	28,797.05	9,448.86	3,721.49	271,365.53
910	POLICIA	3060100	SEC SEG CD MOV PRO C	POLICIA	QUINCENA	GASTO CORRIENTE	RECURSOS FEDERALES/FONDO	2533425	RECURSOS FEDERALES	-	148,105.03	-	-	-	-	-	13,883.83	-	3,569.08	30,349.40	-	-	29,172.30	4,318.49	-	28,797.05	9,448.86	3,721.49	271,365.53
910	POLICIA	3060100	SEC SEG CD MOV PRO C	POLICIA	QUINCENA	GASTO CORRIENTE	RECURSOS FEDERALES/FONDO	2533425	RECURSOS FEDERALES	-	148,105.03	-	-	-	-	-	13,883.83	-	3,399.13	30,349.40	-	-	29,172.30	4,318.49	-	28,797.05	9,448.86	3,721.49	271,195.58
910	POLICIA	3060100	SEC SEG CD MOV PRO C	POLICIA	QUINCENA	GASTO CORRIENTE	RECURSOS FEDERALES/FONDO	2533425	RECURSOS FEDERALES	-	148,105.03	-	-	-	-	-	13,883.83	-	3,399.13	30,349.40	-	-	29,172.30	4,318.49	-	28,797.05	9,448.86	3,721.49	271,195.58
910	POLICIA	3060100	SEC SEG CD MOV PRO C	POLICIA	QUINCENA	GASTO CORRIENTE	RECURSOS FEDERALES/FONDO	2533425	RECURSOS FEDERALES	-	148,105.03	-	-	-	-	-	13,883.83	-	3,399.13	30,349.40	-	-	29,172.30	4,318.49	-	28,797.05	9,448.86	3,721.49	271,195.58
211	JEFE DE DEPARTAMENTO B	3060400	DIR MOVILIDAD	CONFIANZA	QUINCENA	GASTO CORRIENTE	RECURSOS FEDERALES/FONDO	2533425	RECURSOS FEDERALES	-	116,722.18	-	-	-	-	-	21,883.82	-	3,616.47	23,918.48	-	-	50,685.65	12,169.73	-	28,797.05	9,448.86	3,721.49	270,963.71
735	AGENTE	3060400	DIR MOVILIDAD	TRANSITO	QUINCENA	GASTO CORRIENTE	RECURSOS FEDERALES/FONDO	2533425	RECURSOS FEDERALES	-	127,333.28	-	-	-	-	-	29,841.56	-	4,237.48	26,092.89	-	-	29,172.30	12,169.73	-	28,797.05	9,448.86	3,721.49	270,814.63
735	AGENTE	3060400	DIR MOVILIDAD	TRANSITO	QUINCENA	GASTO CORRIENTE	RECURSOS FEDERALES/FONDO	2533425	RECURSOS FEDERALES	-	127,333.28	-	-	-	-	-	29,841.56	-	4,237.48	26,092.89	-	-	29,172.30	12,169.73	-	28,797.05	9,448.86	3,721.49	270,814.63
910	POLICIA	3060100	SEC SEG CD MOV PRO C	POLICIA	QUINCENA	GASTO CORRIENTE	RECURSOS FEDERALES/FONDO	2533425	RECURSOS FEDERALES	-	140,052.20	-	-	-	-	-	26,257.88	-	4,339.32	28,699.22	-	-	29,172.30	-	-	28,797.05	9,448.86	3,721.49	270,488.31
910	POLICIA	3060100	SEC SEG CD MOV PRO C	POLICIA	QUINCENA	GASTO CORRIENTE	RECURSOS FEDERALES/FONDO	2533425	RECURSOS FEDERALES	-	148,105.03	-	-	-	-	-	13,883.83	-	3,569.08	30,349.40	-	-	29,172.30	-	-	28,797.05	9,448.86	3,721.49	267,047.04
760	POLICIA VIAL	3060400	DIR MOVILIDAD	TRANSITO	QUINCENA	GASTO CORRIENTE	RECURSOS FEDERALES/FONDO	2533425	RECURSOS FEDERALES	-	148,105.03	-	-	-	-	-	-	-	2,209.44	30,349.40	-	-	29,172.30	14,475.10	-	28,797.05	9,448.86	3,721.49	266,278.65
910	POLICIA	3060100	SEC SEG CD MOV PRO C	POLICIA	QUINCENA	GASTO CORRIENTE	RECURSOS FEDERALES/FONDO	2533425	RECURSOS FEDERALES	-	148,105.03	-	-	-	-	-	-	-	2,209.44	30,349.40	-	-	29,172.30	14,475.10	-	28,797.05	9,448.86	3,721.49	266,278.65
910	POLICIA	3060100	SEC SEG CD MOV PRO C	POLICIA	QUINCENA	GASTO CORRIENTE	RECURSOS FEDERALES/FONDO	2533425	RECURSOS FEDERALES	-	148,105.03	-	-	-	-	-	-	-	2,209.44	30,349.40	-	-	29,172.30	14,475.10	-	28,797.05	9,448.86	3,721.49	266,278.65
910	POLICIA	3060100	SEC SEG CD MOV PRO C	POLICIA	QUINCENA	GASTO CORRIENTE	RECURSOS FEDERALES/FONDO	2533425	RECURSOS FEDERALES	-	148,105.03	-	-	-	-	-	-	-	2,209.44	30,349.40	-	-	29,172.30	14,475.10	-	28,797.05	9,448.86	3,721.49	266,278.65
910	POLICIA	3060100	SEC SEG CD MOV PRO C	POLICIA	QUINCENA	GASTO CORRIENTE	RECURSOS FEDERALES/FONDO	2533425	RECURSOS FEDERALES	-	148,105.03	-	-	-	-	-	-	-	2,209.44	30,349.40	-	-	29,172.30	14,475.10	-	28,797.05	9,448.86	3,721.49	266,278.65
910	POLICIA	3060100	SEC SEG CD MOV PRO C	POLICIA	QUINCENA	GASTO CORRIENTE	RECURSOS FEDERALES/FONDO	2533425	RECURSOS FEDERALES	-	148,105.03	-	-	-	-	-	-	-	2,209.44	30,349.40	-	-	29,172.30	14,475.10	-	28,797.05	9,448.86	3,721.49	266,278.65
910	POLICIA	3060100	SEC SEG CD MOV PRO C	POLICIA	QUINCENA	GASTO CORRIENTE	RECURSOS FEDERALES/FONDO	2533425	RECURSOS FEDERALES	-	148,105.03	-	-	-	-	-	-	-	2,209.44	30,349.40	-	-	29,172.30	14,475.10	-	28,797.05	9,448.86	3,721.49	266,278.65
910	POLICIA	3060100	SEC SEG CD MOV PRO C	POLICIA	QUINCENA	GASTO CORRIENTE	RECURSOS FEDERALES/FONDO	2533425	RECURSOS FEDERALES	-	148,105.03	-	-	-	-	-	-	-	2,209.44	30,349.40	-	-	29,172.30	14,475.10	-	28,797.05	9,448.86	3,721.49	266,278.65
910	POLICIA	3060100	SEC SEG CD MOV PRO C	POLICIA	QUINCENA	GASTO CORRIENTE	RECURSOS FEDERALES/FONDO	2533425	RECURSOS FEDERALES	-	148,105.03	-	-	-	-	-	-	-	2,039.48	30,349.40	-	-	29,172.30	14,475.10	-	28,797.05	9,448.86	3,721.49	266,108.70
910	POLICIA	3060100	SEC SEG CD MOV PRO C	POLICIA	QUINCENA	GASTO CORRIENTE	RECURSOS FEDERALES/FONDO	2533425	RECURSOS FEDERALES	-	148,105.03	-	-	-	-	-	-	-	2,039.48	30,349.40	-	-	29,172.30	14,475.10	-	28,797.05	9,448.86	3,721.49	266,108.70
211	JEFE DE DEPARTAMENTO B	3060400	DIR MOVILIDAD	CONFIANZA	QUINCENA	GASTO CORRIENTE	RECURSOS FEDERALES/FONDO	2533425	RECURSOS FEDERALES	-	116,722.18	-	-	-	-	-	16,412.86	-	3,214.65	23,918.48	-	-	50,685.65	12,169.73	-	28,797.05	9,448.86	3,721.49	265,090.93
727	POLICIA	3060100	SEC SEG CD MOV PRO C	POLICIA	QUINCENA	GASTO CORRIENTE	RECURSOS FEDERALES/FONDO	2533425	RECURSOS FEDERALES	-	127,333.28	-	-	-	-	-	23,873.25	-	3,945.24	26,092.89	-	-	29,172.30	12,169.73	-	28,797.05	9,448.86	3,721.49	264,554.08
727	POLICIA	3060100	SEC SEG CD MOV PRO C	POLICIA	QUINCENA	GASTO CORRIENTE	RECURSOS FEDERALES/FONDO	2533425	RECURSOS FEDERALES	-	127,333.28	-	-	-	-	-	23,873.25	-	3,945.24	26,092.89	-	-	29,172.30	12,169.73	-	28,797.05	9,448.86	3,721.49	264,554.08
727	POLICIA	3060100	SEC SEG CD MOV PRO C	POLICIA	QUINCENA	GASTO CORRIENTE	RECURSOS FEDERALES/FONDO	2533425	RECURSOS FEDERALES	-	127,333.28	-	-	-	-	-	23,873.25	-	3,945.24	26,092.89	-	-	29,172.30	12,169.73	-	28,797.05	9,448.86	3,721.49	264,554.08
727	POLICIA	3060100	SEC SEG CD MOV PRO C	POLICIA	QUINCENA	GASTO CORRIENTE	RECURSOS FEDERALES/FONDO	2533425	RECURSOS FEDERALES	-	127,333.28	-	-	-	-	-	23,873.25	-	3,945.24	26,092.89	-	-	29,172.30	12,169.73	-	28,797.05	9,448.86	3,721.49	264,554.08
735	AGENTE	3060400	DIR MOVILIDAD	TRANSITO	QUINCENA	GASTO CORRIENTE	RECURSOS FEDERALES/FONDO	2533425	RECURSOS FEDERALES	-	127,333.28	-	-	-	-	-	23,873.25	-	3,945.24	26,092.89	-	-	29,172.30	12,169.73	-	28,797.05	9,448.86	3,721.49	264,554.08
735	AGENTE	3060400	DIR MOVILIDAD	TRANSITO	QUINCENA	GASTO CORRIENTE	RECURSOS FEDERALES/FONDO	2533425	RECURSOS FEDERALES	-	127,333.28	-	-	-	-	-	23,873.25	-	3,945.24	26,092.89	-	-	29,172.30	12,169.73	-	28,797.05	9,448.86	3,721.49	264,554.08
727	POLICIA	3060100	SEC SEG CD MOV PRO C	POLICIA	QUINCENA	GASTO CORRIENTE	RECURSOS FEDERALES/FONDO	2533425	RECURSOS FEDERALES	-	127,333.28	-	-	-	-	-	23,873.25	-	3,799.12	26,092.89	-	-	29,172.30	12,169.73	-	28,797.05	9,448.86	3,721.49	264,407.96
735	AGENTE	3060400	DIR MOVILIDAD	TRANSITO	QUINCENA	GASTO CORRIENTE	RECURSOS FEDERALES/FONDO	2533425	RECURSOS FEDERALES	-	127,333.28	-	-	-	-	-	23,873.25	-	3,799.12	26,092.89	-	-	29,172.30	12,169.73	-	28,797.05	9,448.86	3,721.49	264,407.96
735	AGENTE	3060400	DIR MOVILIDAD	TRANSITO	QUINCENA	GASTO CORRIENTE	RECURSOS FEDERALES/FONDO	2533425	RECURSOS FEDERALES	-	127,333.28	-	-	-	-	-	23,873.25	-	3,799.12	26,092.89	-	-	29,172.30	12,169.73	-	28,797.05	9,448.86	3,721.49	264,407.96

CLAVE DE LA CATEGORÍA	PLAZA/PUESTO	UNIDAD EJECUTORA	ADSCRIPCIÓN	TIPO DE CONTRATO	TIPO DE NÓMINA	TIPO DE GASTO	RAMO	FUENTE DE FINANC.	SUBFUENTE DE FINANCIAMIENTO /CRI	DIETAS	SUELDOS CONFIANZA	SALARIOS SINDICALIZADOS	SUELDOS POLICIA Y TRANSITO	SUELDOS CONTRATO	SUELDOS SUPLENTES	QUINQUENIOS SINDICATO	QUINQUENIOS CONFIANZA	ESTIMULO ECONOMICO	PRIMA VACACIONAL	AGUINALDO	HORAS EXTRAS	COMPEN-SACIONES ADICIONALES	PRESTACIONES CONTRACTUALES	ESTIMULO ECONOMICO OPERATIVOS CONJUNTOS	APORTACIONES A PENSIONES PATRONAL	APORTACIONES DE SEGURIDAD SOCIAL	CUOTAS RETIRO IMSS	CESANTIA Y VEJEZ IMSS	TOTAL
910	POLICIA	3060100	SEC SEG CD MOV PRO C	POLICIA	QUINCENA	GASTO CORRIENTE	RECURSOS FEDERALES/FONDO	2533425	RECURSOS FEDERALES	-	148,105.03	-	-	-	-	-	6,941.92	-	3,059.21	30,349.40	-	-	29,172.30	4,318.49	-	28,797.05	9,448.86	3,721.49	263,913.74
910	POLICIA	3060100	SEC SEG CD MOV PRO C	POLICIA	QUINCENA	GASTO CORRIENTE	RECURSOS FEDERALES/FONDO	2533425	RECURSOS FEDERALES	-	148,105.03	-	-	-	-	-	6,941.92	-	3,059.21	30,349.40	-	-	29,172.30	4,318.49	-	28,797.05	9,448.86	3,721.49	263,913.74
910	POLICIA	3060100	SEC SEG CD MOV PRO C	POLICIA	QUINCENA	GASTO CORRIENTE	RECURSOS FEDERALES/FONDO	2533425	RECURSOS FEDERALES	-	148,105.03	-	-	-			6,941.92	-	3,059.21	30,349.40	-	-	29,172.30	4,318.49		28,797.05	9,448.86	3,721.49	263,913.74
910	POLICIA	3060100	SEC SEG CD MOV PRO C	POLICIA	QUINCENA	GASTO CORRIENTE	RECURSOS FEDERALES/FONDO	2533425	RECURSOS FEDERALES	-	148,105.03	-	-	-	-	-	6,941.92	-	2,889.26	30,349.40	-	-	29,172.30	4,318.49	-	28,797.05	9,448.86	3,721.49	263,743.78
910	POLICIA	3060100	SEC SEG CD MOV PRO C	POLICIA	QUINCENA	GASTO CORRIENTE	RECURSOS FEDERALES/FONDO	2533425	RECURSOS FEDERALES	-	148,105.03	-	-	-	-	-	6,941.92	-	2,889.26	30,349.40	-	-	29,172.30	4,318.49	-	28,797.05	9,448.86	3,721.49	263,743.78
910	POLICIA	3060100	SEC SEG CD MOV PRO C	POLICIA	QUINCENA	GASTO CORRIENTE	RECURSOS FEDERALES/FONDO	2533425	RECURSOS FEDERALES	-	148,105.03	-	-	-	-	-	6,941.92	-	2,889.26	30,349.40	-	-	29,172.30	4,318.49	-	28,797.05	9,448.86	3,721.49	263,743.78
910	POLICIA	3060100	SEC SEG CD MOV PRO C	POLICIA	QUINCENA	GASTO CORRIENTE	RECURSOS FEDERALES/FONDO	2533425	RECURSOS FEDERALES	-	140,052.20	-	-	-	-	-	19,693.41	-	3,696.46	28,699.22	-	-	29,172.30	-	-	28,797.05	9,448.86	3,721.49	263,280.98
211	JEFE DE DEPARTAMENTO B	3060400	DIR MOVILIDAD	CONFIANZA	QUINCENA	GASTO CORRIENTE	RECURSOS FEDERALES/FONDO	2533425	RECURSOS FEDERALES	-	116,722.18	-	-	-	-	-	10,941.91	-	2,812.82	23,918.48	-	-	50,685.65	12,169.73	-	28,797.05	9,448.86	3,721.49	259,218.14
211	JEFE DE DEPARTAMENTO B	3060400	DIR MOVILIDAD	CONFIANZA	QUINCENA	GASTO CORRIENTE	RECURSOS FEDERALES/FONDO	2533425	RECURSOS FEDERALES	-	116,722.18	-	-	-	-	-	10,941.91	-	2,678.87	23,918.48	-	-	50,685.65	12,169.73	-	28,797.05	9,448.86	3,721.49	259,084.20
727	POLICIA	3060100	SEC SEG CD MOV PRO C	POLICIA	QUINCENA	GASTO CORRIENTE	RECURSOS FEDERALES/FONDO	2533425	RECURSOS FEDERALES	-	127,333.28	-	-	-	-	-	17,904.94	-	3,506.88	26,092.89	-	-	29,172.30	12,169.73	-	28,797.05	9,448.86	3,721.49	258,147.41
727	POLICIA	3060100	SEC SEG CD MOV PRO C	POLICIA	QUINCENA	GASTO CORRIENTE	RECURSOS FEDERALES/FONDO	2533425	RECURSOS FEDERALES	-	127,333.28	-	-	-	-	-	17,904.94	-	3,506.88	26,092.89	-	-	29,172.30	12,169.73	-	28,797.05	9,448.86	3,721.49	258,147.41
727	POLICIA	3060100	SEC SEG CD MOV PRO C	POLICIA	QUINCENA	GASTO CORRIENTE	RECURSOS FEDERALES/FONDO	2533425	RECURSOS FEDERALES	-	127,333.28	-	-	-	-	-	17,904.94	-	3,506.88	26,092.89	-	-	29,172.30	12,169.73	-	28,797.05	9,448.86	3,721.49	258,147.41
727	POLICIA	3060100	SEC SEG CD MOV PRO C	POLICIA	QUINCENA	GASTO CORRIENTE	RECURSOS FEDERALES/FONDO	2533425	RECURSOS FEDERALES	-	127,333.28	-	-	-	-	-	17,904.94	-	3,506.88	26,092.89	-	-	29,172.30	12,169.73	-	28,797.05	9,448.86	3,721.49	258,147.41
727	POLICIA	3060500	DIR PROT CIVIL	POLICIA	QUINCENA	GASTO CORRIENTE	RECURSOS FEDERALES/FONDO	2533425	RECURSOS FEDERALES	-	127,333.28	-	-	-	-	-	17,904.94	-	3,506.88	26,092.89	-	-	29,172.30	12,169.73	-	28,797.05	9,448.86	3,721.49	258,147.41
735	AGENTE	3060400	DIR MOVILIDAD	TRANSITO	QUINCENA	GASTO CORRIENTE	RECURSOS FEDERALES/FONDO	2533425	RECURSOS FEDERALES	-	127,333.28	-	-	-	-	-	17,904.94	-	3,506.88	26,092.89	-	-	29,172.30	12,169.73	-	28,797.05	9,448.86	3,721.49	258,147.41
735	AGENTE	3060400	DIR MOVILIDAD	TRANSITO	QUINCENA	GASTO CORRIENTE	RECURSOS FEDERALES/FONDO	2533425	RECURSOS FEDERALES	-	127,333.28	-	-	-	-	-	17,904.94	-	3,506.88	26,092.89	-	-	29,172.30	12,169.73	-	28,797.05	9,448.86	3,721.49	258,147.41
735	AGENTE	3060400	DIR MOVILIDAD	TRANSITO	QUINCENA	GASTO CORRIENTE	RECURSOS FEDERALES/FONDO	2533425	RECURSOS FEDERALES	-	127,333.28	-	-	-	-	-	17,904.94	-	3,506.88	26,092.89	-	-	29,172.30	12,169.73	-	28,797.05	9,448.86	3,721.49	258,147.41
735	AGENTE	3060400	DIR MOVILIDAD	TRANSITO	QUINCENA	GASTO CORRIENTE	RECURSOS FEDERALES/FONDO	2533425	RECURSOS FEDERALES	-	127,333.28	-	-	-	-	-	17,904.94	-	3,506.88	26,092.89	-	-	29,172.30	12,169.73	-	28,797.05	9,448.86	3,721.49	258,147.41
735	AGENTE	3060400	DIR MOVILIDAD	TRANSITO	QUINCENA	GASTO CORRIENTE	RECURSOS FEDERALES/FONDO	2533425	RECURSOS FEDERALES	-	127,333.28	-	-	-	-	-	17,904.94	-	3,506.88	26,092.89	-	-	29,172.30	12,169.73	-	28,797.05	9,448.86	3,721.49	258,147.41
727	POLICIA	3060100	SEC SEG CD MOV PRO C	POLICIA	QUINCENA	GASTO CORRIENTE	RECURSOS FEDERALES/FONDO	2533425	RECURSOS FEDERALES	-	127,333.28	-	-	-	-	-	17,904.94	-	3,360.77	26,092.89	-	-	29,172.30	12,169.73	-	28,797.05	9,448.86	3,721.49	258,001.29
735	AGENTE	3060400	DIR MOVILIDAD	TRANSITO	QUINCENA	GASTO CORRIENTE	RECURSOS FEDERALES/FONDO	2533425	RECURSOS FEDERALES	-	127,333.28	-	-	-	-	-	17,904.94	-	3,360.77	26,092.89	-	-	29,172.30	12,169.73	-	28,797.05	9,448.86	3,721.49	258,001.29
910	POLICIA	3060100	SEC SEG CD MOV PRO C	POLICIA	QUINCENA	GASTO CORRIENTE	RECURSOS FEDERALES/FONDO	2533425	RECURSOS FEDERALES	-	140,052.20	-	-	-	-	-	13,128.93	-	3,375.02	28,699.22	-	-	29,172.30	-	-	28,797.05	9,448.86	3,721.49	256,395.09
910	POLICIA	3060100	SEC SEG CD MOV PRO C	POLICIA	QUINCENA	GASTO CORRIENTE	RECURSOS FEDERALES/FONDO	2533425	RECURSOS FEDERALES	-	140,052.20	-	-	-	-	-	13,128.93	-	3,214.32	28,699.22	-	-	29,172.30	-	-	28,797.05	9,448.86	3,721.49	256,234.37
910	POLICIA	3060100	SEC SEG CD MOV PRO C	POLICIA	QUINCENA	GASTO CORRIENTE	RECURSOS FEDERALES/FONDO	2533425	RECURSOS FEDERALES	-	148,105.03	-	-	-	-	-	-	-	2,039.48	30,349.40	-	-	29,172.30	4,318.49	-	28,797.05	9,448.86	3,721.49	255,952.09
729	POLICIA 2o.	3060100	SEC SEG CD MOV PRO C	POLICIA	QUINCENA	GASTO CORRIENTE	RECURSOS FEDERALES/FONDO	2533425	RECURSOS FEDERALES	-	129,356.93	-	-	-	-	-	12,126.33	-	3,117.30	26,507.57	-	-	29,172.30	12,169.73	-	28,797.05	9,448.86	3,721.49	254,417.53
729	POLICIA 2o.	3060100	SEC SEG CD MOV PRO C	POLICIA	QUINCENA	GASTO CORRIENTE	RECURSOS FEDERALES/FONDO	2533425	RECURSOS FEDERALES	-	129,356.93	-	-	-	-	-	12,126.33	-	3,117.30	26,507.57	-	-	29,172.30	12,169.73	-	28,797.05	9,448.86	3,721.49	254,417.53
729	POLICIA 2o.	3060500	DIR PROT CIVIL	POLICIA	QUINCENA	GASTO CORRIENTE	RECURSOS FEDERALES/FONDO	2533425	RECURSOS FEDERALES	-	129,356.93	-	-	-	-	-	12,126.33	-	3,117.30	26,507.57	-	-	29,172.30	12,169.73	-	28,797.05	9,448.86	3,721.49	254,417.53
501	ANALISTA	3060100	SEC SEG CD MOV PRO C	CONFIANZA	QUINCENA	GASTO CORRIENTE	RECURSOS FEDERALES/FONDO	2533425	RECURSOS FEDERALES	-	112,620.15	-	-	-	-	-	10,557.37	-	2,713.96	23,077.90	-	-	50,685.65	12,169.73	-	28,797.05	9,448.86	3,721.49	253,792.15
211	JEFE DE DEPARTAMENTO B	3060400	DIR MOVILIDAD	CONFIANZA	QUINCENA	GASTO CORRIENTE	RECURSOS FEDERALES/FONDO	2533425	RECURSOS FEDERALES	-	116,722.18	-	-	-	-	-	5,470.95	-	2,410.98	23,918.48	-	-	50,685.65	12,169.73	-	28,797.05	9,448.86	3,721.49	253,345.35
211	JEFE DE DEPARTAMENTO B	3060400	DIR MOVILIDAD	CONFIANZA	QUINCENA	GASTO CORRIENTE	RECURSOS FEDERALES/FONDO	2533425	RECURSOS FEDERALES	-	116,722.18	-	-	-	-	-	5,470.95	-	2,410.98	23,918.48	-	-	50,685.65	12,169.73	-	28,797.05	9,448.86	3,721.49	253,345.35
211	JEFE DE DEPARTAMENTO B	3060400	DIR MOVILIDAD	CONFIANZA	QUINCENA	GASTO CORRIENTE	RECURSOS FEDERALES/FONDO	2533425	RECURSOS FEDERALES	-	116,722.18	-	-	-	-	-	5,470.95	-	2,277.04	23,918.48	-	-	50,685.65	12,169.73	-	28,797.05	9,448.86	3,721.49	253,211.42
211	JEFE DE DEPARTAMENTO B	3060400	DIR MOVILIDAD	CONFIANZA	QUINCENA	GASTO CORRIENTE	RECURSOS FEDERALES/FONDO	2533425	RECURSOS FEDERALES	-	116,722.18	-	-	-	-	-	5,470.95	-	2,277.04	23,918.48	-	-	50,685.65	12,169.73	-	28,797.05	9,448.86	3,721.49	253,211.42
512	JUEZ B	3060100	SEC SEG CD MOV PRO C	CONFIANZA	QUINCENA	GASTO CORRIENTE	RECURSOS FEDERALES/FONDO	2533425	RECURSOS FEDERALES	-	116,722.18	-	-	-	-	-	5,470.95	-	2,277.04	23,918.48	-	-	50,685.65	12,169.73	-	28,797.05	9,448.86	3,721.49	253,211.42

CLAVE DE LA CATEGORÍA	PLAZA/PUESTO	UNIDAD EJECUTORA	ADSCRIPCIÓN	TIPO DE CONTRATO	TIPO DE NÓMINA	TIPO DE GASTO	RAMO	FUENTE DE FINANC.	SUBFUENTE DE FINANCIAMIENTO /CRI	DIETAS	SUELDOS CONFIANZA	SALARIOS SINDICALIZADOS	SUELDOS POLICIA Y TRANSITO	SUELDOS CONTRATO	SUELDOS SUPLENTES	QUINQUENIOS SINDICATO	QUINQUENIOS CONFIANZA	ESTIMULO ECONOMICO	PRIMA VACACIONAL	AGUINALDO	HORAS EXTRAS	COMPEN-SACIONES ADICIONALES	PRESTACIONES CONTRACTUALES	ESTIMULO ECONOMICO OPERATIVOS CONJUNTOS	APORTACIONES A PENSIONES PATRONAL	APORTACIONES DE SEGURIDAD SOCIAL	CUOTAS RETIRO IMSS	CESANTIA Y VEJEZ IMSS	TOTAL
727	POLICIA	3060100	SEC SEG CD MOV PRO C	POLICIA	QUINCENA	GASTO CORRIENTE	RECURSOS FEDERALES/FONDO	2533425	RECURSOS FEDERALES	-	127,333.28	-	-	-	-	-	11,936.62	-	3,068.53	26,092.89	-	-	29,172.30	12,169.73	-	28,797.05	9,448.86	3,721.49	251,740.73
727	POLICIA	3060100	SEC SEG CD MOV PRO C	POLICIA	QUINCENA	GASTO CORRIENTE	RECURSOS FEDERALES/FONDO	2533425	RECURSOS FEDERALES	-	127,333.28	-	-	-	-	-	11,936.62	-	3,068.53	26,092.89	-	-	29,172.30	12,169.73	-	28,797.05	9,448.86	3,721.49	251,740.73
727	POLICIA	3060100	SEC SEG CD MOV PRO C	POLICIA	QUINCENA	GASTO CORRIENTE	RECURSOS FEDERALES/FONDO	2533425	RECURSOS FEDERALES	-	127,333.28	-	-	-			11,936.62	-	3,068.53	26,092.89	-	-	29,172.30	12,169.73		28,797.05	9,448.86	3,721.49	251,740.73
727	POLICIA	3060100	SEC SEG CD MOV PRO C	POLICIA	QUINCENA	GASTO CORRIENTE	RECURSOS FEDERALES/FONDO	2533425	RECURSOS FEDERALES	-	127,333.28	-	-	-	-	-	11,936.62	-	3,068.53	26,092.89	-	-	29,172.30	12,169.73	-	28,797.05	9,448.86	3,721.49	251,740.73
727	POLICIA	3060100	SEC SEG CD MOV PRO C	POLICIA	QUINCENA	GASTO CORRIENTE	RECURSOS FEDERALES/FONDO	2533425	RECURSOS FEDERALES	-	127,333.28	-	-	-	-	-	11,936.62	-	3,068.53	26,092.89	-	-	29,172.30	12,169.73	-	28,797.05	9,448.86	3,721.49	251,740.73
727	POLICIA	3060100	SEC SEG CD MOV PRO C	POLICIA	QUINCENA	GASTO CORRIENTE	RECURSOS FEDERALES/FONDO	2533425	RECURSOS FEDERALES	-	127,333.28	-	-	-	-	-	11,936.62	-	3,068.53	26,092.89	-	-	29,172.30	12,169.73	-	28,797.05	9,448.86	3,721.49	251,740.73
727	POLICIA	3060100	SEC SEG CD MOV PRO C	POLICIA	QUINCENA	GASTO CORRIENTE	RECURSOS FEDERALES/FONDO	2533425	RECURSOS FEDERALES	-	127,333.28	-	-	-	-	-	11,936.62	-	3,068.53	26,092.89	-	-	29,172.30	12,169.73	-	28,797.05	9,448.86	3,721.49	251,740.73
727	POLICIA	3060100	SEC SEG CD MOV PRO C	POLICIA	QUINCENA	GASTO CORRIENTE	RECURSOS FEDERALES/FONDO	2533425	RECURSOS FEDERALES	-	127,333.28	-	-	-	-	-	11,936.62	-	3,068.53	26,092.89	-	-	29,172.30	12,169.73	-	28,797.05	9,448.86	3,721.49	251,740.73
727	POLICIA	3060100	SEC SEG CD MOV PRO C	POLICIA	QUINCENA	GASTO CORRIENTE	RECURSOS FEDERALES/FONDO	2533425	RECURSOS FEDERALES	-	127,333.28	-	-	-	-	-	11,936.62	-	3,068.53	26,092.89	-	-	29,172.30	12,169.73	-	28,797.05	9,448.86	3,721.49	251,740.73
727	POLICIA	3060100	SEC SEG CD MOV PRO C	POLICIA	QUINCENA	GASTO CORRIENTE	RECURSOS FEDERALES/FONDO	2533425	RECURSOS FEDERALES	-	127,333.28	-	-	-	-	-	11,936.62	-	3,068.53	26,092.89	-	-	29,172.30	12,169.73	-	28,797.05	9,448.86	3,721.49	251,740.73
727	POLICIA	3060100	SEC SEG CD MOV PRO C	POLICIA	QUINCENA	GASTO CORRIENTE	RECURSOS FEDERALES/FONDO	2533425	RECURSOS FEDERALES	-	127,333.28	-	-	-	-	-	11,936.62	-	3,068.53	26,092.89	-	-	29,172.30	12,169.73	-	28,797.05	9,448.86	3,721.49	251,740.73
727	POLICIA	3060100	SEC SEG CD MOV PRO C	POLICIA	QUINCENA	GASTO CORRIENTE	RECURSOS FEDERALES/FONDO	2533425	RECURSOS FEDERALES	-	127,333.28	-	-	-	-	-	11,936.62	-	3,068.53	26,092.89	-	-	29,172.30	12,169.73	-	28,797.05	9,448.86	3,721.49	251,740.73
727	POLICIA	3060100	SEC SEG CD MOV PRO C	POLICIA	QUINCENA	GASTO CORRIENTE	RECURSOS FEDERALES/FONDO	2533425	RECURSOS FEDERALES	-	127,333.28	-	-	-	-	-	11,936.62	-	3,068.53	26,092.89	-	-	29,172.30	12,169.73	-	28,797.05	9,448.86	3,721.49	251,740.73
735	AGENTE	3060400	DIR MOVILIDAD	TRANSITO	QUINCENA	GASTO CORRIENTE	RECURSOS FEDERALES/FONDO	2533425	RECURSOS FEDERALES	-	127,333.28	-	-	-	-	-	11,936.62	-	3,068.53	26,092.89	-	-	29,172.30	12,169.73	-	28,797.05	9,448.86	3,721.49	251,740.73
735	AGENTE	3060400	DIR MOVILIDAD	TRANSITO	QUINCENA	GASTO CORRIENTE	RECURSOS FEDERALES/FONDO	2533425	RECURSOS FEDERALES	-	127,333.28	-	-	-	-	-	11,936.62	-	3,068.53	26,092.89	-	-	29,172.30	12,169.73	-	28,797.05	9,448.86	3,721.49	251,740.73
735	AGENTE	3060400	DIR MOVILIDAD	TRANSITO	QUINCENA	GASTO CORRIENTE	RECURSOS FEDERALES/FONDO	2533425	RECURSOS FEDERALES	-	127,333.28	-	-	-	-	-	11,936.62	-	3,068.53	26,092.89	-	-	29,172.30	12,169.73	-	28,797.05	9,448.86	3,721.49	251,740.73
735	AGENTE	3060400	DIR MOVILIDAD	TRANSITO	QUINCENA	GASTO CORRIENTE	RECURSOS FEDERALES/FONDO	2533425	RECURSOS FEDERALES	-	127,333.28	-	-	-	-	-	11,936.62	-	3,068.53	26,092.89	-	-	29,172.30	12,169.73	-	28,797.05	9,448.86	3,721.49	251,740.73
735	AGENTE	3060400	DIR MOVILIDAD	TRANSITO	QUINCENA	GASTO CORRIENTE	RECURSOS FEDERALES/FONDO	2533425	RECURSOS FEDERALES	-	127,333.28	-	-	-	-	-	11,936.62	-	3,068.53	26,092.89	-	-	29,172.30	12,169.73	-	28,797.05	9,448.86	3,721.49	251,740.73
727	POLICIA	3060100	SEC SEG CD MOV PRO C	POLICIA	QUINCENA	GASTO CORRIENTE	RECURSOS FEDERALES/FONDO	2533425	RECURSOS FEDERALES	-	127,333.28	-	-	-	-	-	11,936.62	-	2,922.41	26,092.89	-	-	29,172.30	12,169.73	-	28,797.05	9,448.86	3,721.49	251,594.61
727	POLICIA	3060100	SEC SEG CD MOV PRO C	POLICIA	QUINCENA	GASTO CORRIENTE	RECURSOS FEDERALES/FONDO	2533425	RECURSOS FEDERALES	-	127,333.28	-	-	-	-	-	11,936.62	-	2,922.41	26,092.89	-	-	29,172.30	12,169.73	-	28,797.05	9,448.86	3,721.49	251,594.61
727	POLICIA	3060500	DIR PROT CIVIL	POLICIA	QUINCENA	GASTO CORRIENTE	RECURSOS FEDERALES/FONDO	2533425	RECURSOS FEDERALES	-	127,333.28	-	-	-	-	-	11,936.62	-	2,922.41	26,092.89	-	-	29,172.30	12,169.73	-	28,797.05	9,448.86	3,721.49	251,594.61
735	AGENTE	3060400	DIR MOVILIDAD	TRANSITO	QUINCENA	GASTO CORRIENTE	RECURSOS FEDERALES/FONDO	2533425	RECURSOS FEDERALES	-	127,333.28	-	-	-	-	-	11,936.62	-	2,922.41	26,092.89	-	-	29,172.30	12,169.73	-	28,797.05	9,448.86	3,721.49	251,594.61
735	AGENTE	3060400	DIR MOVILIDAD	TRANSITO	QUINCENA	GASTO CORRIENTE	RECURSOS FEDERALES/FONDO	2533425	RECURSOS FEDERALES	-	127,333.28	-	-	-	-	-	11,936.62	-	2,922.41	26,092.89	-	-	29,172.30	12,169.73	-	28,797.05	9,448.86	3,721.49	251,594.61
910	POLICIA	3060100	SEC SEG CD MOV PRO C	POLICIA	QUINCENA	GASTO CORRIENTE	RECURSOS FEDERALES/FONDO	2533425	RECURSOS FEDERALES	-	148,105.03	-	-	-	-	-	-	-	1,869.52	30,349.40	-	-	29,172.30	-	-	28,797.05	9,448.86	3,721.49	251,463.63
910	POLICIA	3060100	SEC SEG CD MOV PRO C	POLICIA	QUINCENA	GASTO CORRIENTE	RECURSOS FEDERALES/FONDO	2533425	RECURSOS FEDERALES	-	148,105.03	-	-	-	-	-	-	-	1,869.52	30,349.40	-	-	29,172.30	-	-	28,797.05	9,448.86	3,721.49	251,463.63
501	ANALISTA	3060100	SEC SEG CD MOV PRO C	CONFIANZA	QUINCENA	GASTO CORRIENTE	RECURSOS FEDERALES/FONDO	2533425	RECURSOS FEDERALES	-	112,620.15	-	-	-	-	-	5,278.69	-	2,326.26	23,077.90	-	-	50,685.65	12,169.73	-	28,797.05	9,448.86	3,721.49	248,125.75
211	JEFE DE DEPARTAMENTO B	3060400	DIR MOVILIDAD	CONFIANZA	QUINCENA	GASTO CORRIENTE	RECURSOS FEDERALES/FONDO	2533425	RECURSOS FEDERALES	-	116,722.18	-	-	-	-	-	-	-	2,009.15	23,918.48	-	-	50,685.65	12,169.73	-	28,797.05	9,448.86	3,721.49	247,472.57
211	JEFE DE DEPARTAMENTO B	3060400	DIR MOVILIDAD	CONFIANZA	QUINCENA	GASTO CORRIENTE	RECURSOS FEDERALES/FONDO	2533425	RECURSOS FEDERALES	-	116,722.18	-	-	-	-	-	-	-	2,009.15	23,918.48	-	-	50,685.65	12,169.73	-	28,797.05	9,448.86	3,721.49	247,472.57
727	POLICIA	3060100	SEC SEG CD MOV PRO C	POLICIA	QUINCENA	GASTO CORRIENTE	RECURSOS FEDERALES/FONDO	2533425	RECURSOS FEDERALES	-	127,333.28	-	-	-	-	-	5,968.31	-	2,630.16	26,092.89	-	-	29,172.30	12,169.73	-	28,797.05	9,448.86	3,721.49	245,334.07
727	POLICIA	3060100	SEC SEG CD MOV PRO C	POLICIA	QUINCENA	GASTO CORRIENTE	RECURSOS FEDERALES/FONDO	2533425	RECURSOS FEDERALES	-	127,333.28	-	-	-	-	-	5,968.31	-	2,630.16	26,092.89	-	-	29,172.30	12,169.73	-	28,797.05	9,448.86	3,721.49	245,334.07
727	POLICIA	3060100	SEC SEG CD MOV PRO C	POLICIA	QUINCENA	GASTO CORRIENTE	RECURSOS FEDERALES/FONDO	2533425	RECURSOS FEDERALES	-	127,333.28	-	-	-	-	-	5,968.31	-	2,630.16	26,092.89	-	-	29,172.30	12,169.73	-	28,797.05	9,448.86	3,721.49	245,334.07
727	POLICIA	3060100	SEC SEG CD MOV PRO C	POLICIA	QUINCENA	GASTO CORRIENTE	RECURSOS FEDERALES/FONDO	2533425	RECURSOS FEDERALES	-	127,333.28	-	-	-	-	-	5,968.31	-	2,630.16	26,092.89	-	-	29,172.30	12,169.73	-	28,797.05	9,448.86	3,721.49	245,334.07
727	POLICIA	3060100	SEC SEG CD MOV PRO C	POLICIA	QUINCENA	GASTO CORRIENTE	RECURSOS FEDERALES/FONDO	2533425	RECURSOS FEDERALES	-	127,333.28	-	-	-	-	-	5,968.31	-	2,630.16	26,092.89	-	-	29,172.30	12,169.73	-	28,797.05	9,448.86	3,721.49	245,334.07

CLAVE DE LA CATEGORÍA	PLAZA/PUESTO	UNIDAD EJECUTORA	ADSCRIPCIÓN	TIPO DE CONTRATO	TIPO DE NÓMINA	TIPO DE GASTO	RAMO	FUENTE DE FINANC.	SUBFUENTE DE FINANCIAMIENTO /CRI	DIETAS	SUELDOS CONFIANZA	SALARIOS SINDICALIZADOS	SUELDOS POLICIA Y TRANSITO	SUELDOS CONTRATO	SUELDOS SUPLENTES	QUINQUENIOS SINDICATO	QUINQUENIOS CONFIANZA	ESTIMULO ECONOMICO	PRIMA VACACIONAL	AGUINALDO	HORAS EXTRAS	COMPEN-SACIONES ADICIONALES	PRESTACIONES CONTRACTUALES	ESTIMULO ECONOMICO OPERATIVOS CONJUNTOS	APORTACIONES A PENSIONES PATRONAL	APORTACIONES DE SEGURIDAD SOCIAL	CUOTAS RETIRO IMSS	CESANTIA Y VEJEZ IMSS	TOTAL
727	POLICIA	3060100	SEC SEG CD MOV PRO C	POLICIA	QUINCENA	GASTO CORRIENTE	RECURSOS FEDERALES/FONDO	2533425	RECURSOS FEDERALES	-	127,333.28	-	-	-	-	-	5,968.31	-	2,630.16	26,092.89	-	-	29,172.30	12,169.73	-	28,797.05	9,448.86	3,721.49	245,334.07
727	POLICIA	3060100	SEC SEG CD MOV PRO C	POLICIA	QUINCENA	GASTO CORRIENTE	RECURSOS FEDERALES/FONDO	2533425	RECURSOS FEDERALES	-	127,333.28	-	-	-	-	-	5,968.31	-	2,630.16	26,092.89	-	-	29,172.30	12,169.73	-	28,797.05	9,448.86	3,721.49	245,334.07
735	AGENTE	3060400	DIR MOVILIDAD	TRANSITO	QUINCENA	GASTO CORRIENTE	RECURSOS FEDERALES/FONDO	2533425	RECURSOS FEDERALES	-	127,333.28	-	-	-	-	-	5,968.31	-	2,630.16	26,092.89	-	-	29,172.30	12,169.73	-	28,797.05	9,448.86	3,721.49	245,334.07
735	AGENTE	3060400	DIR MOVILIDAD	TRANSITO	QUINCENA	GASTO CORRIENTE	RECURSOS FEDERALES/FONDO	2533425	RECURSOS FEDERALES	-	127,333.28	-	-	-	-	-	5,968.31	-	2,630.16	26,092.89	-	-	29,172.30	12,169.73	-	28,797.05	9,448.86	3,721.49	245,334.07
735	AGENTE	3060400	DIR MOVILIDAD	TRANSITO	QUINCENA	GASTO CORRIENTE	RECURSOS FEDERALES/FONDO	2533425	RECURSOS FEDERALES	-	127,333.28	-	-	-	-	-	5,968.31	-	2,630.16	26,092.89	-	-	29,172.30	12,169.73	-	28,797.05	9,448.86	3,721.49	245,334.07
735	AGENTE	3060400	DIR MOVILIDAD	TRANSITO	QUINCENA	GASTO CORRIENTE	RECURSOS FEDERALES/FONDO	2533425	RECURSOS FEDERALES	-	127,333.28	-	-	-	-	-	5,968.31	-	2,630.16	26,092.89	-	-	29,172.30	12,169.73	-	28,797.05	9,448.86	3,721.49	245,334.07
735	AGENTE	3060400	DIR MOVILIDAD	TRANSITO	QUINCENA	GASTO CORRIENTE	RECURSOS FEDERALES/FONDO	2533425	RECURSOS FEDERALES	-	127,333.28	-	-	-	-	-	5,968.31	-	2,630.16	26,092.89	-	-	29,172.30	12,169.73	-	28,797.05	9,448.86	3,721.49	245,334.07
727	POLICIA	3060100	SEC SEG CD MOV PRO C	POLICIA	QUINCENA	GASTO CORRIENTE	RECURSOS FEDERALES/FONDO	2533425	RECURSOS FEDERALES	-	127,333.28	-	-	-	-	-	5,968.31	-	2,484.04	26,092.89	-	-	29,172.30	12,169.73	-	28,797.05	9,448.86	3,721.49	245,187.95
727	POLICIA	3060100	SEC SEG CD MOV PRO C	POLICIA	QUINCENA	GASTO CORRIENTE	RECURSOS FEDERALES/FONDO	2533425	RECURSOS FEDERALES	-	127,333.28	-	-	-	-	-	5,968.31	-	2,484.04	26,092.89	-	-	29,172.30	12,169.73	-	28,797.05	9,448.86	3,721.49	245,187.95
727	POLICIA	3060100	SEC SEG CD MOV PRO C	POLICIA	QUINCENA	GASTO CORRIENTE	RECURSOS FEDERALES/FONDO	2533425	RECURSOS FEDERALES	-	127,333.28	-	-	-	-	-	5,968.31	-	2,484.04	26,092.89	-	-	29,172.30	12,169.73	-	28,797.05	9,448.86	3,721.49	245,187.95
727	POLICIA	3060100	SEC SEG CD MOV PRO C	POLICIA	QUINCENA	GASTO CORRIENTE	RECURSOS FEDERALES/FONDO	2533425	RECURSOS FEDERALES	-	127,333.28	-	-	-	-	-	5,968.31	-	2,484.04	26,092.89	-	-	29,172.30	12,169.73	-	28,797.05	9,448.86	3,721.49	245,187.95
727	POLICIA	3060100	SEC SEG CD MOV PRO C	POLICIA	QUINCENA	GASTO CORRIENTE	RECURSOS FEDERALES/FONDO	2533425	RECURSOS FEDERALES	-	127,333.28	-	-	-	-	-	5,968.31	-	2,484.04	26,092.89	-	-	29,172.30	12,169.73	-	28,797.05	9,448.86	3,721.49	245,187.95
727	POLICIA	3060100	SEC SEG CD MOV PRO C	POLICIA	QUINCENA	GASTO CORRIENTE	RECURSOS FEDERALES/FONDO	2533425	RECURSOS FEDERALES	-	127,333.28	-	-	-	-	-	5,968.31	-	2,484.04	26,092.89	-	-	29,172.30	12,169.73	-	28,797.05	9,448.86	3,721.49	245,187.95
735	AGENTE	3060400	DIR MOVILIDAD	TRANSITO	QUINCENA	GASTO CORRIENTE	RECURSOS FEDERALES/FONDO	2533425	RECURSOS FEDERALES	-	127,333.28	-	-	-	-	-	5,968.31	-	2,484.04	26,092.89	-	-	29,172.30	12,169.73	-	28,797.05	9,448.86	3,721.49	245,187.95
515	MEDICO B	3060100	SEC SEG CD MOV PRO C	CONFIANZA	QUINCENA	GASTO CORRIENTE	RECURSOS FEDERALES/FONDO	2533425	RECURSOS FEDERALES	-	97,305.02	-	-	-	-	-	18,243.36	-	3,014.85	19,939.55	-	-	50,685.65	12,169.73	-	28,797.05	9,448.86	3,721.49	243,325.56
501	ANALISTA	3060100	SEC SEG CD MOV PRO C	CONFIANZA	QUINCENA	GASTO CORRIENTE	RECURSOS FEDERALES/FONDO	2533425	RECURSOS FEDERALES	-	112,620.15	-	-	-	-	-	-	-	1,680.07	23,077.90	-	-	50,685.65	12,169.73	-	28,797.05	9,448.86	3,721.49	242,200.89
501	ANALISTA	3060100	SEC SEG CD MOV PRO C	CONFIANZA	QUINCENA	GASTO CORRIENTE	RECURSOS FEDERALES/FONDO	2533425	RECURSOS FEDERALES	-	112,620.15	-	-	-	-	-	-	-	1,550.83	23,077.90	-	-	50,685.65	12,169.73	-	28,797.05	9,448.86	3,721.49	242,071.66
910	POLICIA	3060100	SEC SEG CD MOV PRO C	POLICIA	QUINCENA	GASTO CORRIENTE	RECURSOS FEDERALES/FONDO	2533425	RECURSOS FEDERALES	-	140,052.20	-	-	-	-	-	-	-	2,089.31	28,699.22	-	-	29,172.30	-	-	28,797.05	9,448.86	3,721.49	241,980.42
729	POLICIA 2o.	3060100	SEC SEG CD MOV PRO C	POLICIA	QUINCENA	GASTO CORRIENTE	RECURSOS FEDERALES/FONDO	2533425	RECURSOS FEDERALES	-	129,356.93	-	-	-	-	-	-	-	1,929.76	26,507.57	-	-	29,172.30	12,169.73	-	28,797.05	9,448.86	3,721.49	241,103.67
727	POLICIA	3060100	SEC SEG CD MOV PRO C	POLICIA	QUINCENA	GASTO CORRIENTE	RECURSOS FEDERALES/FONDO	2533425	RECURSOS FEDERALES	-	127,333.28	-	-	-	-	-	11,936.62	-	2,922.41	26,092.89	-	-	29,172.30	-	-	28,797.05	9,448.86	3,721.49	239,424.89
727	POLICIA	3060100	SEC SEG CD MOV PRO C	POLICIA	QUINCENA	GASTO CORRIENTE	RECURSOS FEDERALES/FONDO	2533425	RECURSOS FEDERALES	-	127,333.28	-	-	-	-	-	-	-	1,899.56	26,092.89	-	-	29,172.30	12,169.73	-	28,797.05	9,448.86	3,721.49	238,635.15
727	POLICIA	3060100	SEC SEG CD MOV PRO C	POLICIA	QUINCENA	GASTO CORRIENTE	RECURSOS FEDERALES/FONDO	2533425	RECURSOS FEDERALES	-	127,333.28	-	-	-	-	-	-	-	1,899.56	26,092.89	-	-	29,172.30	12,169.73	-	28,797.05	9,448.86	3,721.49	238,635.15
727	POLICIA	3060100	SEC SEG CD MOV PRO C	POLICIA	QUINCENA	GASTO CORRIENTE	RECURSOS FEDERALES/FONDO	2533425	RECURSOS FEDERALES	-	127,333.28	-	-	-	-	-	-	-	1,899.56	26,092.89	-	-	29,172.30	12,169.73	-	28,797.05	9,448.86	3,721.49	238,635.15
727	POLICIA	3060100	SEC SEG CD MOV PRO C	POLICIA	QUINCENA	GASTO CORRIENTE	RECURSOS FEDERALES/FONDO	2533425	RECURSOS FEDERALES	-	127,333.28	-	-	-	-	-	-	-	1,899.56	26,092.89	-	-	29,172.30	12,169.73	-	28,797.05	9,448.86	3,721.49	238,635.15
727	POLICIA	3060100	SEC SEG CD MOV PRO C	POLICIA	QUINCENA	GASTO CORRIENTE	RECURSOS FEDERALES/FONDO	2533425	RECURSOS FEDERALES	-	127,333.28	-	-	-	-	-	-	-	1,899.56	26,092.89	-	-	29,172.30	12,169.73	-	28,797.05	9,448.86	3,721.49	238,635.15
727	POLICIA	3060100	SEC SEG CD MOV PRO C	POLICIA	QUINCENA	GASTO CORRIENTE	RECURSOS FEDERALES/FONDO	2533425	RECURSOS FEDERALES	-	127,333.28	-	-	-	-	-	-	-	1,899.56	26,092.89	-	-	29,172.30	12,169.73	-	28,797.05	9,448.86	3,721.49	238,635.15
727	POLICIA	3060100	SEC SEG CD MOV PRO C	POLICIA	QUINCENA	GASTO CORRIENTE	RECURSOS FEDERALES/FONDO	2533425	RECURSOS FEDERALES	-	127,333.28	-	-	-	-	-	-	-	1,899.56	26,092.89	-	-	29,172.30	12,169.73	-	28,797.05	9,448.86	3,721.49	238,635.15
727	POLICIA	3060500	DIR PROT CIVIL	POLICIA	QUINCENA	GASTO CORRIENTE	RECURSOS FEDERALES/FONDO	2533425	RECURSOS FEDERALES	-	127,333.28	-	-	-	-	-	-	-	1,899.56	26,092.89	-	-	29,172.30	12,169.73	-	28,797.05	9,448.86	3,721.49	238,635.15
737	AGENTE 2o.	3060400	DIR MOVILIDAD	TRANSITO	QUINCENA	GASTO CORRIENTE	RECURSOS FEDERALES/FONDO	2533425	RECURSOS FEDERALES	-	127,333.28	-	-	-	-	-	-	-	1,899.56	26,092.89	-	-	29,172.30	12,169.73	-	28,797.05	9,448.86	3,721.49	238,635.15
513	ANALISTA B	3060100	SEC SEG CD MOV PRO C	CONFIANZA	QUINCENA	GASTO CORRIENTE	RECURSOS FEDERALES/FONDO	2533425	RECURSOS FEDERALES	-	97,305.02	-	-	-	-	-	13,682.52	-	2,679.88	19,939.55	-	-	50,685.65	12,169.73	-	28,797.05	9,448.86	3,721.49	238,429.74
515	MEDICO B	3060100	SEC SEG CD MOV PRO C	CONFIANZA	QUINCENA	GASTO CORRIENTE	RECURSOS FEDERALES/FONDO	2533425	RECURSOS FEDERALES	-	97,305.02	-	-	-	-	-	13,682.52	-	2,679.88	19,939.55	-	-	50,685.65	12,169.73	-	28,797.05	9,448.86	3,721.49	238,429.74
513	ANALISTA B	3060100	SEC SEG CD MOV PRO C	CONFIANZA	QUINCENA	GASTO CORRIENTE	RECURSOS FEDERALES/FONDO	2533425	RECURSOS FEDERALES	-	97,305.02	-	-	-	-	-	9,121.68	-	2,344.90	19,939.55	-	-	50,685.65	12,169.73	-	28,797.05	9,448.86	3,721.49	233,533.91
513	ANALISTA B	3060400	DIR MOVILIDAD	CONFIANZA	QUINCENA	GASTO CORRIENTE	RECURSOS FEDERALES/FONDO	2533425	RECURSOS FEDERALES	-	97,305.02	-	-	-	-	-	4,560.84	-	2,009.91	19,939.55	-	-	50,685.65	12,169.73	-	28,797.05	9,448.86	3,721.49	228,638.08

CLAVE DE LA CATEGORÍA	PLAZA/PUESTO	UNIDAD EJECUTORA	ADSCRIPCIÓN	TIPO DE CONTRATO	TIPO DE NÓMINA	TIPO DE GASTO	RAMO	FUENTE DE FINANC.	SUBFUENTE DE FINANCIAMIENTO /CRI	DIETAS	SUELDOS CONFIANZA	SALARIOS SINDICALIZADOS	SUELDOS POLICIA Y TRANSITO	SUELDOS CONTRATO	SUELDOS SUPLENTES	QUINQUENIOS SINDICATO	QUINQUENIOS CONFIANZA	ESTIMULO ECONOMICO	PRIMA VACACIONAL	AGUINALDO	HORAS EXTRAS	COMPEN-SACIONES ADICIONALES	PRESTACIONES CONTRACTUALES	ESTIMULO ECONOMICO OPERATIVOS CONJUNTOS	APORTACIONES A PENSIONES PATRONAL	APORTACIONES DE SEGURIDAD SOCIAL	CUOTAS RETIRO IMSS	CESANTIA Y VEJEZ IMSS	TOTAL
515	MEDICO B	3060100	SEC SEG CD MOV PRO C	CONFIANZA	QUINCENA	GASTO CORRIENTE	RECURSOS FEDERALES/FONDO	2533425	RECURSOS FEDERALES	-	97,305.02	-	-	-	-	-	4,560.84	-	2,009.91	19,939.55	-	-	50,685.65	12,169.73	-	28,797.05	9,448.86	3,721.49	228,638.08
513	ANALISTA B	3060100	SEC SEG CD MOV PRO C	CONFIANZA	QUINCENA	GASTO CORRIENTE	RECURSOS FEDERALES/FONDO	2533425	RECURSOS FEDERALES	-	97,305.02	-	-	-	-	-	4,560.84	-	1,898.25	19,939.55	-	-	50,685.65	12,169.73	-	28,797.05	9,448.86	3,721.49	228,526.42
513	ANALISTA B	3060400	DIR MOVILIDAD	CONFIANZA	QUINCENA	GASTO CORRIENTE	RECURSOS FEDERALES/FONDO	2533425	RECURSOS FEDERALES	-	97,305.02	-	-	-	-	-	4,560.84	-	1,898.25	19,939.55	-	-	50,685.65	12,169.73	-	28,797.05	9,448.86	3,721.49	228,526.42
515	MEDICO B	3060100	SEC SEG CD MOV PRO C	CONFIANZA	QUINCENA	GASTO CORRIENTE	RECURSOS FEDERALES/FONDO	2533425	RECURSOS FEDERALES	-	97,305.02	-	-	-	-	-	4,560.84	-	1,898.25	19,939.55	-	-	50,685.65	12,169.73	-	28,797.05	9,448.86	3,721.49	228,526.42
414	SECRETARIA DE JUEZ B	3060400	DIR MOVILIDAD	CONFIANZA	QUINCENA	GASTO CORRIENTE	RECURSOS FEDERALES/FONDO	2533425	RECURSOS FEDERALES	-	93,421.11	-	-	-	-	-	8,757.58	-	2,144.09	19,143.68	-	-	50,685.65	12,169.73	-	28,797.05	9,448.86	3,721.49	228,289.22
727	POLICIA	3060100	SEC SEG CD MOV PRO C	POLICIA	QUINCENA	GASTO CORRIENTE	RECURSOS FEDERALES/FONDO	2533425	RECURSOS FEDERALES	-	127,333.28	-	-	-	-	-	-	-	1,607.32	26,092.89	-	-	29,172.30	-	-	28,797.05	9,448.86	3,721.49	226,173.18
414	SECRETARIA DE JUEZ B	3060100	SEC SEG CD MOV PRO C	CONFIANZA	QUINCENA	GASTO CORRIENTE	RECURSOS FEDERALES/FONDO	2533425	RECURSOS FEDERALES	-	93,420.62	-	-	-	-	-	4,378.77	-	1,822.46	19,143.57	-	-	50,685.65	12,169.73	-	28,797.05	9,448.86	3,721.49	223,588.21
414	SECRETARIA DE JUEZ B	3060400	DIR MOVILIDAD	CONFIANZA	QUINCENA	GASTO CORRIENTE	RECURSOS FEDERALES/FONDO	2533425	RECURSOS FEDERALES	-	93,421.11	-	-	-	-	-	-	-	1,608.07	19,143.68	-	-	50,685.65	12,169.73	-	28,797.05	9,448.86	3,721.49	218,995.61
416	OFICINISTA E	3060400	DIR MOVILIDAD	CONFIANZA	QUINCENA	GASTO CORRIENTE	RECURSOS FEDERALES/FONDO	2533425	RECURSOS FEDERALES	-	84,396.79	-	-	-	-	-	3,955.81	-	1,743.28	17,294.43	-	-	50,685.65	12,169.73	-	28,797.05	9,448.86	3,721.49	212,213.06
415	OFICINISTA D	3060100	SEC SEG CD MOV PRO C	CONFIANZA	QUINCENA	GASTO CORRIENTE	RECURSOS FEDERALES/FONDO	2533425	RECURSOS FEDERALES	-	71,433.50	-	-	-	-	-	6,696.40	-	1,721.42	14,638.01	-	-	50,685.65	12,169.73	-	28,797.05	9,448.86	3,721.49	199,312.12
415	OFICINISTA D	3060100	SEC SEG CD MOV PRO C	CONFIANZA	QUINCENA	GASTO CORRIENTE	RECURSOS FEDERALES/FONDO	2533425	RECURSOS FEDERALES	-	71,433.50	-	-	-	-	-	6,696.40	-	1,721.42	14,638.01	-	-	50,685.65	12,169.73	-	28,797.05	9,448.86	3,721.49	199,312.12
415	OFICINISTA D	3060100	SEC SEG CD MOV PRO C	CONFIANZA	QUINCENA	GASTO CORRIENTE	RECURSOS FEDERALES/FONDO	2533425	RECURSOS FEDERALES	-	71,433.50	-	-	-	-	-	-	-	1,065.65	14,638.01	-	-	50,685.65	12,169.73	-	28,797.05	9,448.86	3,721.49	191,959.93
415	OFICINISTA D	3060100	SEC SEG CD MOV PRO C	CONFIANZA	QUINCENA	GASTO CORRIENTE	RECURSOS FEDERALES/FONDO	2533425	RECURSOS FEDERALES	-	71,433.50	-	-	-	-	-	-	-	1,065.65	14,638.01	-	-	50,685.65	12,169.73	-	28,797.05	9,448.86	3,721.49	191,959.93
415	OFICINISTA D	3060100	SEC SEG CD MOV PRO C	CONFIANZA	QUINCENA	GASTO CORRIENTE	RECURSOS FEDERALES/FONDO	2533425	RECURSOS FEDERALES	-	71,433.50	-	-	-	-	-	-	-	1,065.65	14,638.01	-	-	50,685.65	12,169.73	-	28,797.05	9,448.86	3,721.49	191,959.93
415	OFICINISTA D	3060100	SEC SEG CD MOV PRO C	CONFIANZA	QUINCENA	GASTO CORRIENTE	RECURSOS FEDERALES/FONDO	2533425	RECURSOS FEDERALES	-	71,433.50	-	-	-	-	-	-	-	1,065.65	14,638.01	-	-	50,685.65	12,169.73	-	28,797.05	9,448.86	3,721.49	191,959.93
910	ANALISTA "B"	3080300	DIR BIEN COMUNITARIO	CONTRATO	QUINCENA	GASTO CORRIENTE	RECURSOS FEDERALES	1528025	PARTICIPACIONES	-	-	-	-	104,014.77	-	-	-	-	852.58	4,262.90	-	-	-	-	-	28,797.05	9,448.86	3,721.49	151,097.64
910	ANALISTA "B"	3110100	SEC ARTE Y CULTURA	CONTRATO	QUINCENA	GASTO CORRIENTE	RECURSOS FEDERALES	1528025	PARTICIPACIONES	-	-	-	-	104,014.77	-	-	-	-	852.58	4,262.90	-	-	-	-	-	28,797.05	9,448.86	3,721.49	151,097.64
910	ANALISTA "B"	3120100	SEC MEDIO AMB CLIM	CONTRATO	QUINCENA	GASTO CORRIENTE	RECURSOS FEDERALES	1528025	PARTICIPACIONES	-	-	-	-	104,014.77	-	-	-	-	852.58	4,262.90	-	-	-	-	-	28,797.05	9,448.86	3,721.49	151,097.64
910	ANALISTA "B"	4030100	SECRETARIA TÉCNICA	CONTRATO	QUINCENA	GASTO CORRIENTE	RECURSOS FEDERALES	1528025	PARTICIPACIONES	-	-	-	-	104,014.77	-	-	-	-	852.58	4,262.90	-	-	-	-	-	28,797.05	9,448.86	3,721.49	151,097.64
911	ANALISTA "C"	1030700	REG SEG MOV AGEN COL	CONTRATO	QUINCENA	GASTO CORRIENTE	RECURSOS FEDERALES	1528025	PARTICIPACIONES	-	-	-	-	122,257.36	-	-	-	-	1,169.12	5,010.55	-	-	-	-	-	28,797.05	9,448.86	3,721.49	170,404.42
911	ANALISTA "C"	3010100	SECRETARIA MUNICIPAL	CONTRATO	QUINCENA	GASTO CORRIENTE	RECURSOS FEDERALES	1528025	PARTICIPACIONES	-	-	-	-	122,257.36	-	-	-	-	1,002.11	5,010.55	-	-	623.04	-	-	28,797.05	9,448.86	3,721.49	170,860.45
911	ANALISTA "C"	3020100	TESORERIA MUNICIPAL	CONTRATO	QUINCENA	GASTO CORRIENTE	RECURSOS FEDERALES	1528025	PARTICIPACIONES	-	-	-	-	122,257.36	-	-	-	-	1,169.12	5,010.55	-	-	-	-	-	28,797.05	9,448.86	3,721.49	170,404.42
911	ANALISTA "C"	3020100	TESORERIA MUNICIPAL	CONTRATO	QUINCENA	GASTO CORRIENTE	RECURSOS FEDERALES	1528025	PARTICIPACIONES	-	-	-	-	122,257.36	-	-	-	-	1,169.12	5,010.55	-	-	-	-	-	28,797.05	9,448.86	3,721.49	170,404.42
911	ANALISTA "C"	3020100	TESORERIA MUNICIPAL	CONTRATO	QUINCENA	GASTO CORRIENTE	RECURSOS FEDERALES	1528025	PARTICIPACIONES	-	-	-	-	122,257.36	-	-	-	-	1,002.11	5,010.55	-	-	-	-	-	28,797.05	9,448.86	3,721.49	170,237.41
911	ANALISTA "C"	3020200	DIRECCION INGRESOS	CONTRATO	QUINCENA	GASTO CORRIENTE	RECURSOS FEDERALES	1528025	PARTICIPACIONES	-	-	-	-	122,257.36	-	-	-	-	1,169.12	5,010.55	-	-	-	-	-	28,797.05	9,448.86	3,721.49	170,404.42
911	ANALISTA "C"	3020200	DIRECCION INGRESOS	CONTRATO	QUINCENA	GASTO CORRIENTE	RECURSOS FEDERALES	1528025	PARTICIPACIONES	-	-	-	-	122,257.36	-	-	-	-	1,169.12	5,010.55	-	-	-	-	-	28,797.05	9,448.86	3,721.49	170,404.42
911	ANALISTA "C"	3020200	DIRECCION INGRESOS	CONTRATO	QUINCENA	GASTO CORRIENTE	RECURSOS FEDERALES	1528025	PARTICIPACIONES	-	-	-	-	122,257.36	-	-	-	-	1,169.12	5,010.55	-	-	-	-	-	28,797.05	9,448.86	3,721.49	170,404.42
911	ANALISTA "C"	3020200	DIRECCION INGRESOS	CONTRATO	QUINCENA	GASTO CORRIENTE	RECURSOS FEDERALES	1528025	PARTICIPACIONES	-	-	-	-	122,257.36	-	-	-	-	1,169.12	5,010.55	-	-	-	-	-	28,797.05	9,448.86	3,721.49	170,404.42
911	ANALISTA "C"	3020200	DIRECCION INGRESOS	CONTRATO	QUINCENA	GASTO CORRIENTE	RECURSOS FEDERALES	1528025	PARTICIPACIONES	-	-	-	-	122,257.36	-	-	-	-	1,169.12	5,010.55	-	-	-	-	-	28,797.05	9,448.86	3,721.49	170,404.42
911	ANALISTA "C"	3020200	DIRECCION INGRESOS	CONTRATO	QUINCENA	GASTO CORRIENTE	RECURSOS FEDERALES	1528025	PARTICIPACIONES	-	-	-	-	122,257.36	-	-	-	-	1,169.12	5,010.55	-	-	-	-	-	28,797.05	9,448.86	3,721.49	170,404.42
911	ANALISTA "C"	3020200	DIRECCION INGRESOS	CONTRATO	QUINCENA	GASTO CORRIENTE	RECURSOS FEDERALES	1528025	PARTICIPACIONES	-	-	-	-	122,257.36	-	-	-	-	1,169.12	5,010.55	-	-	-	-	-	28,797.05	9,448.86	3,721.49	170,404.42
911	ANALISTA "C"	3020200	DIRECCION INGRESOS	CONTRATO	QUINCENA	GASTO CORRIENTE	RECURSOS FEDERALES	1528025	PARTICIPACIONES	-	-	-	-	122,257.36	-	-	-	-	1,169.12	5,010.55	-	-	-	-	-	28,797.05	9,448.86	3,721.49	170,404.42

CLAVE DE LA CATEGORÍA	PLAZA/PUESTO	UNIDAD EJECUTORA	ADSCRIPCIÓN	TIPO DE CONTRATO	TIPO DE NÓMINA	TIPO DE GASTO	RAMO	FUENTE DE FINANC.	SUBFUENTE DE FINANCIAMIENTO /CRI	DIETAS	SUELDOS CONFIANZA	SALARIOS SINDICALIZADOS	SUELDOS POLICIA Y TRANSITO	SUELDOS CONTRATO	SUELDOS SUPLENTES	QUINQUENIOS SINDICATO	QUINQUENIOS CONFIANZA	ESTIMULO ECONOMICO	PRIMA VACACIONAL	AGUINALDO	HORAS EXTRAS	COMPEN-SACIONES ADICIONALES	PRESTACIONES CONTRACTUALES	ESTIMULO ECONOMICO OPERATIVOS CONJUNTOS	APORTACIONES A PENSIONES PATRONAL	APORTACIONES DE SEGURIDAD SOCIAL	CUOTAS RETIRO IMSS	CESANTIA Y VEJEZ IMSS	TOTAL
911	ANALISTA "C"	3020200	DIRECCION INGRESOS	CONTRATO	QUINCENA	GASTO CORRIENTE	RECURSOS FEDERALES	1528025	PARTICIPACIONES	-	-	-	-	122,257.36	-	-	-	-	1,002.11	5,010.55	-	-	-	-	-	28,797.05	9,448.86	3,721.49	170,237.41
911	ANALISTA "C"	3020200	DIRECCION INGRESOS	CONTRATO	QUINCENA	GASTO CORRIENTE	RECURSOS FEDERALES	1528025	PARTICIPACIONES	-	-	-	-	122,257.36	-	-	-	-	1,002.11	5,010.55	-	-	-	-	-	28,797.05	9,448.86	3,721.49	170,237.41
911	ANALISTA "C"	3020200	DIRECCION INGRESOS	CONTRATO	QUINCENA	GASTO CORRIENTE	RECURSOS FEDERALES	1528025	PARTICIPACIONES	-	-	-	-	122,257.36			-	-	1,002.11	5,010.55	-	-	-	-		28,797.05	9,448.86	3,721.49	170,237.41
911	ANALISTA "C"	3020200	DIRECCION INGRESOS	CONTRATO	QUINCENA	GASTO CORRIENTE	RECURSOS FEDERALES	1528025	PARTICIPACIONES	-	-	-	-	122,257.36	-	-	-	-	1,002.11	5,010.55	-	-	-	-	-	28,797.05	9,448.86	3,721.49	170,237.41
911	ANALISTA "C"	3020200	DIRECCION INGRESOS	CONTRATO	QUINCENA	GASTO CORRIENTE	RECURSOS FEDERALES	1528025	PARTICIPACIONES	-	-	-	-	122,257.36	-	-	-	-	1,002.11	5,010.55	-	-	-	-	-	28,797.05	9,448.86	3,721.49	170,237.41
911	ANALISTA "C"	3020200	DIRECCION INGRESOS	CONTRATO	QUINCENA	GASTO CORRIENTE	RECURSOS FEDERALES	1528025	PARTICIPACIONES	-	-	-	-	122,257.36	-	-	-	-	1,002.11	5,010.55	-	-	-	-	-	28,797.05	9,448.86	3,721.49	170,237.41
911	ANALISTA "C"	3020200	DIRECCION INGRESOS	CONTRATO	QUINCENA	GASTO CORRIENTE	RECURSOS FEDERALES	1528025	PARTICIPACIONES	-	-	-	-	122,257.36	-	-	-	-	1,002.11	5,010.55	-	-	-	-	-	28,797.05	9,448.86	3,721.49	170,237.41
911	ANALISTA "C"	3020200	DIRECCION INGRESOS	CONTRATO	QUINCENA	GASTO CORRIENTE	RECURSOS FEDERALES	1528025	PARTICIPACIONES	-	-	-	-	122,257.36	-	-	-	-	1,002.11	5,010.55	-	-	-	-	-	28,797.05	9,448.86	3,721.49	170,237.41
911	ANALISTA "C"	3020200	DIRECCION INGRESOS	CONTRATO	QUINCENA	GASTO CORRIENTE	RECURSOS FEDERALES	1528025	PARTICIPACIONES	-	-	-	-	122,257.36	-	-	-	-	1,002.11	5,010.55	-	-	-	-	-	28,797.05	9,448.86	3,721.49	170,237.41
911	ANALISTA "C"	3020200	DIRECCION INGRESOS	CONTRATO	QUINCENA	GASTO CORRIENTE	RECURSOS FEDERALES	1528025	PARTICIPACIONES	-	-	-	-	122,257.36	-	-	-	-	1,002.11	5,010.55	-	-	-	-	-	28,797.05	9,448.86	3,721.49	170,237.41
911	ANALISTA "C"	3020200	DIRECCION INGRESOS	CONTRATO	QUINCENA	GASTO CORRIENTE	RECURSOS FEDERALES	1528025	PARTICIPACIONES	-	-	-	-	122,257.36	-	-	-	-	1,002.11	5,010.55	-	-	-	-	-	28,797.05	9,448.86	3,721.49	170,237.41
911	ANALISTA "C"	3020200	DIRECCION INGRESOS	CONTRATO	QUINCENA	GASTO CORRIENTE	RECURSOS FEDERALES	1528025	PARTICIPACIONES	-	-	-	-	122,257.36	-	-	-	-	1,002.11	5,010.55	-	-	-	-	-	28,797.05	9,448.86	3,721.49	170,237.41
911	ANALISTA "C"	3020200	DIRECCION INGRESOS	CONTRATO	QUINCENA	GASTO CORRIENTE	RECURSOS FEDERALES	1528025	PARTICIPACIONES	-	-	-	-	122,257.36	-	-	-	-	1,002.11	5,010.55	-	-	-	-	-	28,797.05	9,448.86	3,721.49	170,237.41
911	ANALISTA "C"	3020200	DIRECCION INGRESOS	CONTRATO	QUINCENA	GASTO CORRIENTE	RECURSOS FEDERALES	1528025	PARTICIPACIONES	-	-	-	-	122,257.36	-	-	-	-	1,002.11	5,010.55	-	-	-	-	-	28,797.05	9,448.86	3,721.49	170,237.41
911	ANALISTA "C"	3020200	DIRECCION INGRESOS	CONTRATO	QUINCENA	GASTO CORRIENTE	RECURSOS FEDERALES	1528025	PARTICIPACIONES	-	-	-	-	122,257.36	-	-	-	-	1,002.11	5,010.55	-	-	-	-	-	28,797.05	9,448.86	3,721.49	170,237.41
911	ANALISTA "C"	3020300	DIR EG CTROL PPTAL	CONTRATO	QUINCENA	GASTO CORRIENTE	RECURSOS FEDERALES	1528025	PARTICIPACIONES	-	-	-	-	122,257.36	-	-	-	-	1,169.12	5,010.55	-	-	623.04	-	-	28,797.05	9,448.86	3,721.49	171,027.46
911	ANALISTA "C"	3020300	DIR EG CTROL PPTAL	CONTRATO	QUINCENA	GASTO CORRIENTE	RECURSOS FEDERALES	1528025	PARTICIPACIONES	-	-	-	-	122,257.36	-	-	-	-	1,002.11	5,010.55	-	-	623.04	-	-	28,797.05	9,448.86	3,721.49	170,860.45
911	ANALISTA "C"	3020300	DIR EG CTROL PPTAL	CONTRATO	QUINCENA	GASTO CORRIENTE	RECURSOS FEDERALES	1528025	PARTICIPACIONES	-	-	-	-	122,257.36	-	-	-	-	1,169.12	5,010.55	-	-	-	-	-	28,797.05	9,448.86	3,721.49	170,404.42
911	ANALISTA "C"	3020300	DIR EG CTROL PPTAL	CONTRATO	QUINCENA	GASTO CORRIENTE	RECURSOS FEDERALES	1528025	PARTICIPACIONES	-	-	-	-	122,257.36	-	-	-	-	1,169.12	5,010.55	-	-	-	-	-	28,797.05	9,448.86	3,721.49	170,404.42
911	ANALISTA "C"	3020300	DIR EG CTROL PPTAL	CONTRATO	QUINCENA	GASTO CORRIENTE	RECURSOS FEDERALES	1528025	PARTICIPACIONES	-	-	-	-	122,257.36	-	-	-	-	1,169.12	5,010.55	-	-	-	-	-	28,797.05	9,448.86	3,721.49	170,404.42
911	ANALISTA "C"	3020300	DIR EG CTROL PPTAL	CONTRATO	QUINCENA	GASTO CORRIENTE	RECURSOS FEDERALES	1528025	PARTICIPACIONES	-	-	-	-	122,257.36	-	-	-	-	1,002.11	5,010.55	-	-	-	-	-	28,797.05	9,448.86	3,721.49	170,237.41
911	ANALISTA "C"	3020300	DIR EG CTROL PPTAL	CONTRATO	QUINCENA	GASTO CORRIENTE	RECURSOS FEDERALES	1528025	PARTICIPACIONES	-	-	-	-	122,257.36	-	-	-	-	1,002.11	5,010.55	-	-	-	-	-	28,797.05	9,448.86	3,721.49	170,237.41
911	ANALISTA "C"	3020300	DIR EG CTROL PPTAL	CONTRATO	QUINCENA	GASTO CORRIENTE	RECURSOS FEDERALES	1528025	PARTICIPACIONES	-	-	-	-	122,257.36	-	-	-	-	1,002.11	5,010.55	-	-	-	-	-	28,797.05	9,448.86	3,721.49	170,237.41
911	ANALISTA "C"	3020400	DIRECCION CONTABILID	CONTRATO	QUINCENA	GASTO CORRIENTE	RECURSOS FEDERALES	1528025	PARTICIPACIONES	-	-	-	-	122,257.36	-	-	-	-	1,169.12	5,010.55	-	-	623.04	-	-	28,797.05	9,448.86	3,721.49	171,027.46
911	ANALISTA "C"	3020400	DIRECCION CONTABILID	CONTRATO	QUINCENA	GASTO CORRIENTE	RECURSOS FEDERALES	1528025	PARTICIPACIONES	-	-	-	-	122,257.36	-	-	-	-	1,002.11	5,010.55	-	-	623.04	-	-	28,797.05	9,448.86	3,721.49	170,860.45
911	ANALISTA "C"	3020400	DIRECCION CONTABILID	CONTRATO	QUINCENA	GASTO CORRIENTE	RECURSOS FEDERALES	1528025	PARTICIPACIONES	-	-	-	-	122,257.36	-	-	-	-	1,002.11	5,010.55	-	-	-	-	-	28,797.05	9,448.86	3,721.49	170,237.41
911	ANALISTA "C"	3020400	DIRECCION CONTABILID	CONTRATO	QUINCENA	GASTO CORRIENTE	RECURSOS FEDERALES	1528025	PARTICIPACIONES	-	-	-	-	122,257.36	-	-	-	-	1,002.11	5,010.55	-	-	-	-	-	28,797.05	9,448.86	3,721.49	170,237.41
911	ANALISTA "C"	3020400	DIRECCION CONTABILID	CONTRATO	QUINCENA	GASTO CORRIENTE	RECURSOS FEDERALES	1528025	PARTICIPACIONES	-	-	-	-	122,257.36	-	-	-	-	1,002.11	5,010.55	-	-	-	-	-	28,797.05	9,448.86	3,721.49	170,237.41
911	ANALISTA "C"	3030100	SEC OBRAS P DES URB	CONTRATO	QUINCENA	GASTO CORRIENTE	RECURSOS FEDERALES	1528025	PARTICIPACIONES	-	-	-	-	122,257.36	-	-	-	-	1,169.12	5,010.55	-	-	-	-	-	28,797.05	9,448.86	3,721.49	170,404.42
911	ANALISTA "C"	3030100	SEC OBRAS P DES URB	CONTRATO	QUINCENA	GASTO CORRIENTE	RECURSOS FEDERALES	1528025	PARTICIPACIONES	-	-	-	-	122,257.36	-	-	-	-	1,169.12	5,010.55	-	-	-	-	-	28,797.05	9,448.86	3,721.49	170,404.42
911	ANALISTA "C"	3030100	SEC OBRAS P DES URB	CONTRATO	QUINCENA	GASTO CORRIENTE	RECURSOS FEDERALES	1528025	PARTICIPACIONES	-	-	-	-	122,257.36	-	-	-	-	1,169.12	5,010.55	-	-	-	-	-	28,797.05	9,448.86	3,721.49	170,404.42

CLAVE DE LA CATEGORÍA	PLAZA/PUESTO	UNIDAD EJECUTORA	ADSCRIPCIÓN	TIPO DE CONTRATO	TIPO DE NÓMINA	TIPO DE GASTO	RAMO	FUENTE DE FINANC.	SUBFUENTE DE FINANCIAMIENTO /CRI	DIETAS	SUELDOS CONFIANZA	SALARIOS SINDICALIZADOS	SUELDOS POLICIA Y TRANSITO	SUELDOS CONTRATO	SUELDOS SUPLENTES	QUINQUENIOS SINDICATO	QUINQUENIOS CONFIANZA	ESTIMULO ECONOMICO	PRIMA VACACIONAL	AGUINALDO	HORAS EXTRAS	COMPEN-SACIONES ADICIONALES	PRESTACIONES CONTRACTUALES	ESTIMULO ECONOMICO OPERATIVOS CONJUNTOS	APORTACIONES A PENSIONES PATRONAL	APORTACIONES DE SEGURIDAD SOCIAL	CUOTAS RETIRO IMSS	CESANTIA Y VEJEZ IMSS	TOTAL
911	ANALISTA "C"	3030100	SEC OBRAS P DES URB	CONTRATO	QUINCENA	GASTO CORRIENTE	RECURSOS FEDERALES	1528025	PARTICIPACIONES	-	-	-	-	122,257.36	-	-	-	-	1,169.12	5,010.55	-	-	-	-	-	28,797.05	9,448.86	3,721.49	170,404.42
911	ANALISTA "C"	3030100	SEC OBRAS P DES URB	CONTRATO	QUINCENA	GASTO CORRIENTE	RECURSOS FEDERALES	1528025	PARTICIPACIONES	-	-	-	-	122,257.36	-	-	-	-	1,169.12	5,010.55	-	-	-	-	-	28,797.05	9,448.86	3,721.49	170,404.42
911	ANALISTA "C"	3030100	SEC OBRAS P DES URB	CONTRATO	QUINCENA	GASTO CORRIENTE	RECURSOS FEDERALES	1528025	PARTICIPACIONES	-	-	-	-	122,257.36			-	-	1,002.11	5,010.55	-	-	-	-		28,797.05	9,448.86	3,721.49	170,237.41
911	ANALISTA "C"	3030100	SEC OBRAS P DES URB	CONTRATO	QUINCENA	GASTO CORRIENTE	RECURSOS FEDERALES	1528025	PARTICIPACIONES	-	-	-	-	122,257.36	-	-	-	-	1,002.11	5,010.55	-	-	-	-	-	28,797.05	9,448.86	3,721.49	170,237.41
911	ANALISTA "C"	3030200	DIR PATRIM HISTORICO	CONTRATO	QUINCENA	GASTO CORRIENTE	RECURSOS FEDERALES	1528025	PARTICIPACIONES	-	-	-	-	122,257.36	-	-	-	-	1,169.12	5,010.55	-	-	-	-	-	28,797.05	9,448.86	3,721.49	170,404.42
911	ANALISTA "C"	3030400	DIR CONT SEG CTRO OP	CONTRATO	QUINCENA	GASTO CORRIENTE	RECURSOS FEDERALES	1528025	PARTICIPACIONES	-	-	-	-	122,257.36	-	-	-	-	1,169.12	5,010.55	-	-	-	-	-	28,797.05	9,448.86	3,721.49	170,404.42
911	ANALISTA "C"	3030400	DIR CONT SEG CTRO OP	CONTRATO	QUINCENA	GASTO CORRIENTE	RECURSOS FEDERALES	1528025	PARTICIPACIONES	-	-	-	-	122,257.36	-	-	-	-	1,002.11	5,010.55	-	-	-	-	-	28,797.05	9,448.86	3,721.49	170,237.41
911	ANALISTA "C"	3030400	DIR CONT SEG CTRO OP	CONTRATO	QUINCENA	GASTO CORRIENTE	RECURSOS FEDERALES	1528025	PARTICIPACIONES	-	-	-	-	122,257.36	-	-	-	-	1,002.11	5,010.55	-	-	-	-	-	28,797.05	9,448.86	3,721.49	170,237.41
911	ANALISTA "C"	3030400	DIR CONT SEG CTRO OP	CONTRATO	QUINCENA	GASTO CORRIENTE	RECURSOS FEDERALES	1528025	PARTICIPACIONES	-	-	-	-	122,257.36	-	-	-	-	1,002.11	5,010.55	-	-	-	-	-	28,797.05	9,448.86	3,721.49	170,237.41
911	ANALISTA "C"	3030400	DIR CONT SEG CTRO OP	CONTRATO	QUINCENA	GASTO CORRIENTE	RECURSOS FEDERALES	1528025	PARTICIPACIONES	-	-	-	-	122,257.36	-	-	-	-	1,002.11	5,010.55	-	-	-	-	-	28,797.05	9,448.86	3,721.49	170,237.41
911	ANALISTA "C"	3030500	DIR OBRAS P MANT	CONTRATO	QUINCENA	GASTO CORRIENTE	RECURSOS FEDERALES	1528025	PARTICIPACIONES	-	-	-	-	122,257.36	-	-	-	-	1,169.12	5,010.55	-	-	-	-	-	28,797.05	9,448.86	3,721.49	170,404.42
911	ANALISTA "C"	3040200	DIR CTRAL ABASTO	CONTRATO	QUINCENA	GASTO CORRIENTE	RECURSOS FEDERALES	1528025	PARTICIPACIONES	-	-	-	-	122,257.36	-	-	-	-	1,002.11	5,010.55	-	-	-	-	-	28,797.05	9,448.86	3,721.49	170,237.41
911	ANALISTA "C"	3040500	DIR AG BAR Y COL	CONTRATO	QUINCENA	GASTO CORRIENTE	RECURSOS FEDERALES	1528025	PARTICIPACIONES	-	-	-	-	122,257.36	-	-	-	-	1,169.12	5,010.55	-	-	-	-	-	28,797.05	9,448.86	3,721.49	170,404.42
911	ANALISTA "C"	3040600	DIR CONSER SOC Y POL	CONTRATO	QUINCENA	GASTO CORRIENTE	RECURSOS FEDERALES	1528025	PARTICIPACIONES	-	-	-	-	122,257.36	-	-	-	-	1,002.11	5,010.55	-	-	-	-	-	28,797.05	9,448.86	3,721.49	170,237.41
911	ANALISTA "C"	3050200	DIR CAPITAL HUMANO	CONTRATO	QUINCENA	GASTO CORRIENTE	RECURSOS FEDERALES	1528025	PARTICIPACIONES	-	-	-	-	122,257.36	-	-	-	-	1,002.11	5,010.55	-	-	623.04	-	-	28,797.05	9,448.86	3,721.49	170,860.45
911	ANALISTA "C"	3050200	DIR CAPITAL HUMANO	CONTRATO	QUINCENA	GASTO CORRIENTE	RECURSOS FEDERALES	1528025	PARTICIPACIONES	-	-	-	-	122,257.36	-	-	-	-	1,002.11	5,010.55	-	-	623.04	-	-	28,797.05	9,448.86	3,721.49	170,860.45
911	ANALISTA "C"	3050200	DIR CAPITAL HUMANO	CONTRATO	QUINCENA	GASTO CORRIENTE	RECURSOS FEDERALES	1528025	PARTICIPACIONES	-	-	-	-	122,257.36	-	-	-	-	1,002.11	5,010.55	-	-	623.04	-	-	28,797.05	9,448.86	3,721.49	170,860.45
911	ANALISTA "C"	3050200	DIR CAPITAL HUMANO	CONTRATO	QUINCENA	GASTO CORRIENTE	RECURSOS FEDERALES	1528025	PARTICIPACIONES	-	-	-	-	122,257.36	-	-	-	-	1,169.12	5,010.55	-	-	-	-	-	28,797.05	9,448.86	3,721.49	170,404.42
911	ANALISTA "C"	3050200	DIR CAPITAL HUMANO	CONTRATO	QUINCENA	GASTO CORRIENTE	RECURSOS FEDERALES	1528025	PARTICIPACIONES	-	-	-	-	122,257.36	-	-	-	-	1,169.12	5,010.55	-	-	-	-	-	28,797.05	9,448.86	3,721.49	170,404.42
911	ANALISTA "C"	3050200	DIR CAPITAL HUMANO	CONTRATO	QUINCENA	GASTO CORRIENTE	RECURSOS FEDERALES	1528025	PARTICIPACIONES	-	-	-	-	122,257.36	-	-	-	-	1,169.12	5,010.55	-	-	-	-	-	28,797.05	9,448.86	3,721.49	170,404.42
911	ANALISTA "C	3050200	DIR CAPITAL HUMANO	CONTRATO	QUINCENA	GASTO CORRIENTE	RECURSOS FEDERALES	1528025	PARTICIPACIONES	-	-	-	-	122,257.36	-	-	-	-	1,002.11	5,010.55	-	-	-	-	-	28,797.05	9,448.86	3,721.49	170,237.41
911	ANALISTA "C"	3050200	DIR CAPITAL HUMANO	CONTRATO	QUINCENA	GASTO CORRIENTE	RECURSOS FEDERALES	1528025	PARTICIPACIONES	-	-	-	-	122,257.36	-	-	-	-	1,002.11	5,010.55	-	-	-	-	-	28,797.05	9,448.86	3,721.49	170,237.41
911	ANALISTA "C"	3050200	DIR CAPITAL HUMANO	CONTRATO	QUINCENA	GASTO CORRIENTE	RECURSOS FEDERALES	1528025	PARTICIPACIONES	-	-	-	-	122,257.36	-	-	-	-	1,002.11	5,010.55	-	-	-	-	-	28,797.05	9,448.86	3,721.49	170,237.41
911	ANALISTA "C"	3050200	DIR CAPITAL HUMANO	CONTRATO	QUINCENA	GASTO CORRIENTE	RECURSOS FEDERALES	1528025	PARTICIPACIONES	-	-	-	-	122,257.36	-	-	-	-	1,002.11	5,010.55	-	-	-	-	-	28,797.05	9,448.86	3,721.49	170,237.41
911	ANALISTA "C"	3050300	DIR REC MATERIALES	CONTRATO	QUINCENA	GASTO CORRIENTE	RECURSOS FEDERALES	1528025	PARTICIPACIONES	-	-	-	-	122,257.36	-	-	-	-	1,002.11	5,010.55	-	-	623.04	-	-	28,797.05	9,448.86	3,721.49	170,860.45
911	ANALISTA "C"	3050300	DIR REC MATERIALES	CONTRATO	QUINCENA	GASTO CORRIENTE	RECURSOS FEDERALES	1528025	PARTICIPACIONES	-	-	-	-	122,257.36	-	-	-	-	1,169.12	5,010.55	-	-	-	-	-	28,797.05	9,448.86	3,721.49	170,404.42
911	ANALISTA "C"	3050300	DIR REC MATERIALES	CONTRATO	QUINCENA	GASTO CORRIENTE	RECURSOS FEDERALES	1528025	PARTICIPACIONES	-	-	-	-	122,257.36	-	-	-	-	1,002.11	5,010.55	-	-	-	-	-	28,797.05	9,448.86	3,721.49	170,237.41
911	ANALISTA "C"	3050400	DIR PATRIMONIO	CONTRATO	QUINCENA	GASTO CORRIENTE	RECURSOS FEDERALES	1528025	PARTICIPACIONES	-	-	-	-	122,257.36	-	-	-	-	1,169.12	5,010.55	-	-	-	-	-	28,797.05	9,448.86	3,721.49	170,404.42
911	ANALISTA "C"	3070100	SEC SERV MPALES	CONTRATO	QUINCENA	GASTO CORRIENTE	RECURSOS FEDERALES	1528025	PARTICIPACIONES	-	-	-	-	122,257.36	-	-	-	-	1,169.12	5,010.55	-	-	623.04	-	-	28,797.05	9,448.86	3,721.49	171,027.46
911	ANALISTA "C"	3070100	SEC SERV MPALES	CONTRATO	QUINCENA	GASTO CORRIENTE	RECURSOS FEDERALES	1528025	PARTICIPACIONES	-	-	-	-	122,257.36	-	-	-	-	1,002.11	5,010.55	-	-	623.04	-	-	28,797.05	9,448.86	3,721.49	170,860.45
911	ANALISTA "C"	3070100	SEC SERV MPALES	CONTRATO	QUINCENA	GASTO CORRIENTE	RECURSOS FEDERALES	1528025	PARTICIPACIONES	-	-	-	-	122,257.36	-	-	-	-	1,169.12	5,010.55	-	-	-	-	-	28,797.05	9,448.86	3,721.49	170,404.42
911	ANALISTA "C"	3070100	SEC SERV MPALES	CONTRATO	QUINCENA	GASTO CORRIENTE	RECURSOS FEDERALES	1528025	PARTICIPACIONES	-	-	-	-	122,257.36	-	-	-	-	1,169.12	5,010.55	-	-	-	-	-	28,797.05	9,448.86	3,721.49	170,404.42

CLAVE DE LA CATEGORÍA	PLAZA/PUESTO	UNIDAD EJECUTORA	ADSCRIPCIÓN	TIPO DE CONTRATO	TIPO DE NÓMINA	TIPO DE GASTO	RAMO	FUENTE DE FINANC.	SUBFUENTE DE FINANCIAMIENTO /CRI	DIETAS	SUELDOS CONFIANZA	SALARIOS SINDICALIZADOS	SUELDOS POLICIA Y TRANSITO	SUELDOS CONTRATO	SUELDOS SUPLENTES	QUINQUENIOS SINDICATO	QUINQUENIOS CONFIANZA	ESTIMULO ECONOMICO	PRIMA VACACIONAL	AGUINALDO	HORAS EXTRAS	COMPEN-SACIONES ADICIONALES	PRESTACIONES CONTRACTUALES	ESTIMULO ECONOMICO OPERATIVOS CONJUNTOS	APORTACIONES A PENSIONES PATRONAL	APORTACIONES DE SEGURIDAD SOCIAL	CUOTAS RETIRO IMSS	CESANTIA Y VEJEZ IMSS	TOTAL
911	ANALISTA "C"	3070100	SEC SERV MPALES	CONTRATO	QUINCENA	GASTO CORRIENTE	RECURSOS FEDERALES	1528025	PARTICIPACIONES	-	-	-	-	122,257.36	-	-	-	-	1,169.12	5,010.55	-	-	-	-	-	28,797.05	9,448.86	3,721.49	170,404.42
911	ANALISTA "C"	3070100	SEC SERV MPALES	CONTRATO	QUINCENA	GASTO CORRIENTE	RECURSOS FEDERALES	1528025	PARTICIPACIONES	-	-	-	-	122,257.36	-	-	-	-	1,002.11	5,010.55	-	-	-	-	-	28,797.05	9,448.86	3,721.49	170,237.41
911	ANALISTA "C"	3070100	SEC SERV MPALES	CONTRATO	QUINCENA	GASTO CORRIENTE	RECURSOS FEDERALES	1528025	PARTICIPACIONES	-	-	-	-	122,257.36			-	-	1,002.11	5,010.55	-	-	-	-		28,797.05	9,448.86	3,721.49	170,237.41
911	ASESOR "C"	3070100	SEC SERV MPALES	CONTRATO	QUINCENA	GASTO CORRIENTE	RECURSOS FEDERALES	1528025	PARTICIPACIONES	-	-	-	-	122,257.36	-	-	-	-	1,002.11	5,010.55	-	-	-	-	-	28,797.05	9,448.86	3,721.49	170,237.41
911	ANALISTA "C"	3080100	SEC BIENESTAR MPAL	CONTRATO	QUINCENA	GASTO CORRIENTE	RECURSOS FEDERALES	1528025	PARTICIPACIONES	-	-	-	-	122,257.36	-	-	-	-	1,169.12	5,010.55	-	-	623.04	-	-	28,797.05	9,448.86	3,721.49	171,027.46
911	ANALISTA "C"	3080100	SEC BIENESTAR MPAL	CONTRATO	QUINCENA	GASTO CORRIENTE	RECURSOS FEDERALES	1528025	PARTICIPACIONES	-	-	-	-	122,257.36	-	-	-	-	1,169.12	5,010.55	-	-	-	-	-	28,797.05	9,448.86	3,721.49	170,404.42
911	ANALISTA "C"	3080100	SEC BIENESTAR MPAL	CONTRATO	QUINCENA	GASTO CORRIENTE	RECURSOS FEDERALES	1528025	PARTICIPACIONES	-	-	-	-	122,257.36	-	-	-	-	1,169.12	5,010.55	-	-	-	-	-	28,797.05	9,448.86	3,721.49	170,404.42
911	ANALISTA "C"	3080200	DIR EDU CIENCIA TECN	CONTRATO	QUINCENA	GASTO CORRIENTE	RECURSOS FEDERALES	1528025	PARTICIPACIONES	-	-	-	-	122,257.36	-	-	-	-	1,169.12	5,010.55	-	-	-	-	-	28,797.05	9,448.86	3,721.49	170,404.42
911	ANALISTA "C"	3080300	DIR BIEN COMUNITARIO	CONTRATO	QUINCENA	GASTO CORRIENTE	RECURSOS FEDERALES	1528025	PARTICIPACIONES	-	-	-	-	122,257.36	-	-	-	-	1,169.12	5,010.55	-	-	623.04	-	-	28,797.05	9,448.86	3,721.49	171,027.46
911	ANALISTA "C"	3080300	DIR BIEN COMUNITARIO	CONTRATO	QUINCENA	GASTO CORRIENTE	RECURSOS FEDERALES	1528025	PARTICIPACIONES	-	-	-	-	122,257.36	-	-	-	-	1,002.11	5,010.55	-	-	-	-	-	28,797.05	9,448.86	3,721.49	170,237.41
911	ANALISTA "C"	3090100	SEC DESARROLLO ECON	CONTRATO	QUINCENA	GASTO CORRIENTE	RECURSOS FEDERALES	1528025	PARTICIPACIONES	-	-	-	-	122,257.36	-	-	-	-	1,169.12	5,010.55	-	-	-	-	-	28,797.05	9,448.86	3,721.49	170,404.42
911	ANALISTA "C"	3090100	SEC DESARROLLO ECON	CONTRATO	QUINCENA	GASTO CORRIENTE	RECURSOS FEDERALES	1528025	PARTICIPACIONES	-	-	-	-	122,257.36	-	-	-	-	1,169.12	5,010.55	-	-	-	-	-	28,797.05	9,448.86	3,721.49	170,404.42
911	ANALISTA "C"	3100100	SEC FOM TURÍSTICO	CONTRATO	QUINCENA	GASTO CORRIENTE	RECURSOS FEDERALES	1528025	PARTICIPACIONES	-	-	-	-	122,257.36	-	-	-	-	1,169.12	5,010.55	-	-	-	-	-	28,797.05	9,448.86	3,721.49	170,404.42
911	ANALISTA "C"	3100100	SEC FOM TURÍSTICO	CONTRATO	QUINCENA	GASTO CORRIENTE	RECURSOS FEDERALES	1528025	PARTICIPACIONES	-	-	-	-	122,257.36	-	-	-	-	1,002.11	5,010.55	-	-	-	-	-	28,797.05	9,448.86	3,721.49	170,237.41
911	ANALISTA "C"	3100100	SEC FOM TURÍSTICO	CONTRATO	QUINCENA	GASTO CORRIENTE	RECURSOS FEDERALES	1528025	PARTICIPACIONES	-	-	-	-	122,257.36	-	-	-	-	1,002.11	5,010.55	-	-	-	-	-	28,797.05	9,448.86	3,721.49	170,237.41
911	ANALISTA "C"	3110100	SEC ARTE Y CULTURA	CONTRATO	QUINCENA	GASTO CORRIENTE	RECURSOS FEDERALES	1528025	PARTICIPACIONES	-	-	-	-	122,257.36	-	-	-	-	1,169.12	5,010.55	-	-	-	-	-	28,797.05	9,448.86	3,721.49	170,404.42
911	ANALISTA "C"	3120100	SEC MEDIO AMB CLIM	CONTRATO	QUINCENA	GASTO CORRIENTE	RECURSOS FEDERALES	1528025	PARTICIPACIONES	-	-	-	-	122,257.36	-	-	-	-	1,169.12	5,010.55	-	-	-	-	-	28,797.05	9,448.86	3,721.49	170,404.42
911	ANALISTA "C"	3120100	SEC MEDIO AMB CLIM	CONTRATO	QUINCENA	GASTO CORRIENTE	RECURSOS FEDERALES	1528025	PARTICIPACIONES	-	-	-	-	122,257.36	-	-	-	-	1,169.12	5,010.55	-	-	-	-	-	28,797.05	9,448.86	3,721.49	170,404.42
911	ANALISTA "C"	3120100	SEC MEDIO AMB CLIM	CONTRATO	QUINCENA	GASTO CORRIENTE	RECURSOS FEDERALES	1528025	PARTICIPACIONES	-	-	-	-	122,257.36	-	-	-	-	1,002.11	5,010.55	-	-	-	-	-	28,797.05	9,448.86	3,721.49	170,237.41
911	ANALISTA "C"	3120100	SEC MEDIO AMB CLIM	CONTRATO	QUINCENA	GASTO CORRIENTE	RECURSOS FEDERALES	1528025	PARTICIPACIONES	-	-	-	-	122,257.36	-	-	-	-	1,002.11	5,010.55	-	-	-	-	-	28,797.05	9,448.86	3,721.49	170,237.41
911	ANALISTA "C"	4020100	SECRETARIA PARTICULA	CONTRATO	QUINCENA	GASTO CORRIENTE	RECURSOS FEDERALES	1528025	PARTICIPACIONES	-	-	-	-	122,257.36	-	-	-	-	1,169.12	5,010.55	-	-	-	-	-	28,797.05	9,448.86	3,721.49	170,404.42
911	ANALISTA "C"	4020100	SECRETARIA PARTICULA	CONTRATO	QUINCENA	GASTO CORRIENTE	RECURSOS FEDERALES	1528025	PARTICIPACIONES	-	-	-	-	122,257.36	-	-	-	-	1,169.12	5,010.55	-	-	-	-	-	28,797.05	9,448.86	3,721.49	170,404.42
911	ANALISTA "C"	4050100	DIR SIST INFOR	CONTRATO	QUINCENA	GASTO CORRIENTE	RECURSOS FEDERALES	1528025	PARTICIPACIONES	-	-	-	-	122,257.36	-	-	-	-	1,002.11	5,010.55	-	-	-	-	-	28,797.05	9,448.86	3,721.49	170,237.41
911	ANALISTA "C"	4070100	COORD COM SOCIAL	CONTRATO	QUINCENA	GASTO CORRIENTE	RECURSOS FEDERALES	1528025	PARTICIPACIONES	-	-	-	-	122,257.36	-	-	-	-	1,169.12	5,010.55	-	-	-	-	-	28,797.05	9,448.86	3,721.49	170,404.42
911	ANALISTA "C"	4070100	COORD COM SOCIAL	CONTRATO	QUINCENA	GASTO CORRIENTE	RECURSOS FEDERALES	1528025	PARTICIPACIONES	-	-	-	-	122,257.36	-	-	-	-	1,169.12	5,010.55	-	-	-	-	-	28,797.05	9,448.86	3,721.49	170,404.42
911	ANALISTA "C"	4070100	COORD COM SOCIAL	CONTRATO	QUINCENA	GASTO CORRIENTE	RECURSOS FEDERALES	1528025	PARTICIPACIONES	-	-	-	-	122,257.36	-	-	-	-	1,169.12	5,010.55	-	-	-	-	-	28,797.05	9,448.86	3,721.49	170,404.42
911	ANALISTA "C"	4070100	COORD COM SOCIAL	CONTRATO	QUINCENA	GASTO CORRIENTE	RECURSOS FEDERALES	1528025	PARTICIPACIONES	-	-	-	-	122,257.36	-	-	-	-	1,002.11	5,010.55	-	-	-	-	-	28,797.05	9,448.86	3,721.49	170,237.41
911	ANALISTA "C"	5010100	SIST MPAL DIF	CONTRATO	QUINCENA	GASTO CORRIENTE	RECURSOS FEDERALES	1528025	PARTICIPACIONES	-	-	-	-	122,257.36	-	-	-	-	1,169.12	5,010.55	-	-	623.04	-	-	28,797.05	9,448.86	3,721.49	171,027.46
911	ANALISTA "C"	5010100	SIST MPAL DIF	CONTRATO	QUINCENA	GASTO CORRIENTE	RECURSOS FEDERALES	1528025	PARTICIPACIONES	-	-	-	-	122,257.36	-	-	-	-	1,169.12	5,010.55	-	-	623.04	-	-	28,797.05	9,448.86	3,721.49	171,027.46
911	ANALISTA "C"	5030100	INS MPAL MUJERES	CONTRATO	QUINCENA	GASTO CORRIENTE	RECURSOS FEDERALES	1528025	PARTICIPACIONES	-	-	-	-	122,257.36	-	-	-	-	1,169.12	5,010.55	-	-	623.04	-	-	28,797.05	9,448.86	3,721.49	171,027.46
911	ANALISTA "C"	5030100	INS MPAL MUJERES	CONTRATO	QUINCENA	GASTO CORRIENTE	RECURSOS FEDERALES	1528025	PARTICIPACIONES	-	-	-	-	122,257.36	-	-	-	-	1,169.12	5,010.55	-	-	-	-	-	28,797.05	9,448.86	3,721.49	170,404.42
911	ANALISTA "C"	5030100	INS MPAL MUJERES	CONTRATO	QUINCENA	GASTO CORRIENTE	RECURSOS FEDERALES	1528025	PARTICIPACIONES	-	-	-	-	122,257.36	-	-	-	-	1,169.12	5,010.55	-	-	-	-	-	28,797.05	9,448.86	3,721.49	170,404.42
911	ANALISTA "C"	5030100	INS MPAL MUJERES	CONTRATO	QUINCENA	GASTO CORRIENTE	RECURSOS FEDERALES	1528025	PARTICIPACIONES	-	-	-	-	122,257.36	-	-	-	-	1,169.12	5,010.55	-	-	-	-	-	28,797.05	9,448.86	3,721.49	170,404.42

CLAVE DE LA CATEGORÍA	PLAZA/PUESTO	UNIDAD EJECUTORA	ADSCRIPCIÓN	TIPO DE CONTRATO	TIPO DE NÓMINA	TIPO DE GASTO	RAMO	FUENTE DE FINANC.	SUBFUENTE DE FINANCIAMIENTO /CRI	DIETAS	SUELDOS CONFIANZA	SALARIOS SINDICALIZADOS	SUELDOS POLICIA Y TRANSITO	SUELDOS CONTRATO	SUELDOS SUPLENTES	QUINQUENIOS SINDICATO	QUINQUENIOS CONFIANZA	ESTIMULO ECONOMICO	PRIMA VACACIONAL	AGUINALDO	HORAS EXTRAS	COMPEN-SACIONES ADICIONALES	PRESTACIONES CONTRACTUALES	ESTIMULO ECONOMICO OPERATIVOS CONJUNTOS	APORTACIONES A PENSIONES PATRONAL	APORTACIONES DE SEGURIDAD SOCIAL	CUOTAS RETIRO IMSS	CESANTIA Y VEJEZ IMSS	TOTAL
911	ANALISTA "C"	5030100	INS MPAL MUJERES	CONTRATO	QUINCENA	GASTO CORRIENTE	RECURSOS FEDERALES	1528025	PARTICIPACIONES	-	-	-	-	122,257.36	-	-	-	-	1,002.11	5,010.55	-	-	-	-	-	28,797.05	9,448.86	3,721.49	170,237.41
911	ANALISTA "C"	5030100	INS MPAL MUJERES	CONTRATO	QUINCENA	GASTO CORRIENTE	RECURSOS FEDERALES	1528025	PARTICIPACIONES	-	-	-	-	122,257.36	-	-	-	-	1,002.11	5,010.55	-	-	-	-	-	28,797.05	9,448.86	3,721.49	170,237.41
911	ANALISTA "C"	5030100	INS MPAL MUJERES	CONTRATO	QUINCENA	GASTO CORRIENTE	RECURSOS FEDERALES	1528025	PARTICIPACIONES	-	-	-	-	122,257.36			-	-	1,002.11	5,010.55	-	-	-	-		28,797.05	9,448.86	3,721.49	170,237.41
911	ANALISTA "C"	7010100	ALCALDIA	CONTRATO	QUINCENA	GASTO CORRIENTE	RECURSOS FEDERALES	1528025	PARTICIPACIONES	-	-	-	-	122,257.36	-	-	-	-	1,002.11	5,010.55	-	-	-	-	-	28,797.05	9,448.86	3,721.49	170,237.41
911	ANALISTA "C"	8010100	UNIDAD DE TRANSPAREN	CONTRATO	QUINCENA	GASTO CORRIENTE	RECURSOS FEDERALES	1528025	PARTICIPACIONES	-	-	-	-	122,257.36	-	-	-	-	1,169.12	5,010.55	-	-	-	-	-	28,797.05	9,448.86	3,721.49	170,404.42
911	ANALISTA "C"	8010100	UNIDAD DE TRANSPAREN	CONTRATO	QUINCENA	GASTO CORRIENTE	RECURSOS FEDERALES	1528025	PARTICIPACIONES	-	-	-	-	122,257.36	-	-	-	-	1,002.11	5,010.55	-	-	-	-	-	28,797.05	9,448.86	3,721.49	170,237.41
911	ANALISTA "C"	8010100	UNIDAD DE TRANSPAREN	CONTRATO	QUINCENA	GASTO CORRIENTE	RECURSOS FEDERALES	1528025	PARTICIPACIONES	-	-	-	-	122,257.36	-	-	-	-	1,002.11	5,010.55	-	-	-	-	-	28,797.05	9,448.86	3,721.49	170,237.41
921	CAPACITADOR "A"	3020200	DIRECCION INGRESOS	CONTRATO	QUINCENA	GASTO CORRIENTE	RECURSOS FEDERALES	1528025	PARTICIPACIONES	-	-	-	-	83,211.82	-	-	-	-	795.75	3,410.32	-	-	-	-	-	28,797.05	9,448.86	3,721.49	129,385.27
921	CAPACITADOR "A"	3020300	DIR EG CTROL PPTAL	CONTRATO	QUINCENA	GASTO CORRIENTE	RECURSOS FEDERALES	1528025	PARTICIPACIONES	-	-	-	-	83,211.82	-	-	-	-	795.75	3,410.32	-	-	-	-	-	28,797.05	9,448.86	3,721.49	129,385.27
921	CAPACITADOR "A"	3020300	DIR EG CTROL PPTAL	CONTRATO	QUINCENA	GASTO CORRIENTE	RECURSOS FEDERALES	1528025	PARTICIPACIONES	-	-	-	-	83,211.82	-	-	-	-	795.75	3,410.32	-	-	-	-	-	28,797.05	9,448.86	3,721.49	129,385.27
921	CAPACITADOR "A"	3050100	SEC REC HUM Y MAT	CONTRATO	QUINCENA	GASTO CORRIENTE	RECURSOS FEDERALES	1528025	PARTICIPACIONES	-	-	-	-	83,211.82	-	-	-	-	795.75	3,410.32	-	-	623.04	-	-	28,797.05	9,448.86	3,721.49	130,008.31
921	CAPACITADOR "A"	3050100	SEC REC HUM Y MAT	CONTRATO	QUINCENA	GASTO CORRIENTE	RECURSOS FEDERALES	1528025	PARTICIPACIONES	-	-	-	-	83,211.82	-	-	-	-	795.75	3,410.32	-	-	-	-	-	28,797.05	9,448.86	3,721.49	129,385.27
921	CAPACITADOR "A"	3050100	SEC REC HUM Y MAT	CONTRATO	QUINCENA	GASTO CORRIENTE	RECURSOS FEDERALES	1528025	PARTICIPACIONES	-	-	-	-	83,211.82	-	-	-	-	795.75	3,410.32	-	-	-	-	-	28,797.05	9,448.86	3,721.49	129,385.27
924	MEDICO "A"	5010100	SIST MPAL DIF	CONTRATO	QUINCENA	GASTO CORRIENTE	RECURSOS FEDERALES	1528025	PARTICIPACIONES	-	-	-	-	83,211.82	-	-	-	-	795.75	3,410.32	-	-	-	-	-	28,797.05	9,448.86	3,721.49	129,385.27
926	MEDICO "C"	3070100	SEC SERV MPALES	CONTRATO	QUINCENA	GASTO CORRIENTE	RECURSOS FEDERALES	1528025	PARTICIPACIONES	-	-	-	-	96,013.63	-	-	-	-	787.00	3,934.99	-	-	623.04	-	-	28,797.05	9,448.86	3,721.49	143,326.05
926	MEDICO "C"	5010100	SIST MPAL DIF	CONTRATO	QUINCENA	GASTO CORRIENTE	RECURSOS FEDERALES	1528025	PARTICIPACIONES	-	-	-	-	96,013.63	-	-	-	-	918.16	3,934.99	-	-	-	-	-	28,797.05	9,448.86	3,721.49	142,834.17
926	MEDICO "C"	5010100	SIST MPAL DIF	CONTRATO	QUINCENA	GASTO CORRIENTE	RECURSOS FEDERALES	1528025	PARTICIPACIONES	-	-	-	-	96,013.63	-	-	-	-	787.00	3,934.99	-	-	-	-	-	28,797.05	9,448.86	3,721.49	142,703.01
926	MEDICO "C"	5010100	SIST MPAL DIF	CONTRATO	QUINCENA	GASTO CORRIENTE	RECURSOS FEDERALES	1528025	PARTICIPACIONES	-	-	-	-	96,013.63	-	-	-	-	787.00	3,934.99	-	-	-	-	-	28,797.05	9,448.86	3,721.49	142,703.01
927	AUDITOR "A"	3020200	DIRECCION INGRESOS	CONTRATO	QUINCENA	GASTO CORRIENTE	RECURSOS FEDERALES	1528025	PARTICIPACIONES	-	-	-	-	83,211.82	-	-	-	-	795.75	3,410.32	-	-	-	-	-	28,797.05	9,448.86	3,721.49	129,385.27
928	AUDITOR "B"	3020200	DIRECCION INGRESOS	CONTRATO	QUINCENA	GASTO CORRIENTE	RECURSOS FEDERALES	1528025	PARTICIPACIONES	-	-	-	-	89,612.73	-	-	-	-	734.53	3,672.65	-	-	-	-	-	28,797.05	9,448.86	3,721.49	135,987.30
946	INSPECTOR ADMINISTRATIVO "C"	3040100	SEC GOBIERNO MPALL	CONTRATO	QUINCENA	GASTO CORRIENTE	RECURSOS FEDERALES	1528025	PARTICIPACIONES	-	-	-	-	80,011.36	-	-	-	-	655.83	3,279.15	-	-	-	-	-	28,797.05	9,448.86	3,721.49	125,913.74
946	INSPECTOR ADMINISTRATIVO "C"	3070100	SEC SERV MPALES	CONTRATO	QUINCENA	GASTO CORRIENTE	RECURSOS FEDERALES	1528025	PARTICIPACIONES	-	-	-	-	80,011.36	-	-	-	-	765.13	3,279.15	-	-	-	-	-	28,797.05	9,448.86	3,721.49	126,023.04
946	INSPECTOR ADMINISTRATIVO "C"	3070100	SEC SERV MPALES	CONTRATO	QUINCENA	GASTO CORRIENTE	RECURSOS FEDERALES	1528025	PARTICIPACIONES	-	-	-	-	80,011.36	-	-	-	-	765.13	3,279.15	-	-	-	-	-	28,797.05	9,448.86	3,721.49	126,023.04
946	INSPECTOR ADMINISTRATIVO "C"	3070100	SEC SERV MPALES	CONTRATO	QUINCENA	GASTO CORRIENTE	RECURSOS FEDERALES	1528025	PARTICIPACIONES	-	-	-	-	80,011.36	-	-	-	-	655.83	3,279.15	-	-	-	-	-	28,797.05	9,448.86	3,721.49	125,913.74
946	INSPECTOR ADMINISTRATIVO "C"	3070100	SEC SERV MPALES	CONTRATO	QUINCENA	GASTO CORRIENTE	RECURSOS FEDERALES	1528025	PARTICIPACIONES	-	-	-	-	80,011.36	-	-	-	-	655.83	3,279.15	-	-	-	-	-	28,797.05	9,448.86	3,721.49	125,913.74
946	INSPECTOR ADMINISTRATIVO "C"	3070100	SEC SERV MPALES	CONTRATO	QUINCENA	GASTO CORRIENTE	RECURSOS FEDERALES	1528025	PARTICIPACIONES	-	-	-	-	80,011.36	-	-	-	-	655.83	3,279.15	-	-	-	-	-	28,797.05	9,448.86	3,721.49	125,913.74
946	INSPECTOR ADMINISTRATIVO "C"	3070100	SEC SERV MPALES	CONTRATO	QUINCENA	GASTO CORRIENTE	RECURSOS FEDERALES	1528025	PARTICIPACIONES	-	-	-	-	80,011.36	-	-	-	-	655.83	3,279.15	-	-	-	-	-	28,797.05	9,448.86	3,721.49	125,913.74
946	INSPECTOR ADMINISTRATIVO "C"	3070100	SEC SERV MPALES	CONTRATO	QUINCENA	GASTO CORRIENTE	RECURSOS FEDERALES	1528025	PARTICIPACIONES	-	-	-	-	80,011.36	-	-	-	-	655.83	3,279.15	-	-	-	-	-	28,797.05	9,448.86	3,721.49	125,913.74
947	SUPERVISOR DE OBRA "A"	3030500	DIR OBRAS P MANT	CONTRATO	QUINCENA	GASTO CORRIENTE	RECURSOS FEDERALES	1528025	PARTICIPACIONES	-	-	-	-	65,609.32	-	-	-	-	537.78	2,688.91	-	-	-	-	-	28,797.05	9,448.86	3,721.49	110,803.39
947	SUPERVISOR DE OBRA "A"	3030500	DIR OBRAS P MANT	CONTRATO	QUINCENA	GASTO CORRIENTE	RECURSOS FEDERALES	1528025	PARTICIPACIONES	-	-	-	-	65,609.32	-	-	-	-	537.78	2,688.91	-	-	-	-	-	28,797.05	9,448.86	3,721.49	110,803.39
947	SUPERVISOR DE OBRA "A"	3030500	DIR OBRAS P MANT	CONTRATO	QUINCENA	GASTO CORRIENTE	RECURSOS FEDERALES	1528025	PARTICIPACIONES	-	-	-	-	65,609.32	-	-	-	-	537.78	2,688.91	-	-	-	-	-	28,797.05	9,448.86	3,721.49	110,803.39
947	SUPERVISOR DE OBRA "A"	3030500	DIR OBRAS P MANT	CONTRATO	QUINCENA	GASTO CORRIENTE	RECURSOS FEDERALES	1528025	PARTICIPACIONES	-	-	-	-	65,609.32	-	-	-	-	537.78	2,688.91	-	-	-	-	-	28,797.05	9,448.86	3,721.49	110,803.39
947	SUPERVISOR DE OBRA "A"	3030500	DIR OBRAS P MANT	CONTRATO	QUINCENA	GASTO CORRIENTE	RECURSOS FEDERALES	1528025	PARTICIPACIONES	-	-	-	-	65,609.32	-	-	-	-	537.78	2,688.91	-	-	-	-	-	28,797.05	9,448.86	3,721.49	110,803.39

CLAVE DE LA CATEGORÍA	PLAZA/PUESTO	UNIDAD EJECUTORA	ADSCRIPCIÓN	TIPO DE CONTRATO	TIPO DE NÓMINA	TIPO DE GASTO	RAMO	FUENTE DE FINANC.	SUBFUENTE DE FINANCIAMIENTO /CRI	DIETAS	SUELDOS CONFIANZA	SALARIOS SINDICALIZADOS	SUELDOS POLICIA Y TRANSITO	SUELDOS CONTRATO	SUELDOS SUPLENTES	QUINQUENIOS SINDICATO	QUINQUENIOS CONFIANZA	ESTIMULO ECONOMICO	PRIMA VACACIONAL	AGUINALDO	HORAS EXTRAS	COMPEN-SACIONES ADICIONALES	PRESTACIONES CONTRACTUALES	ESTIMULO ECONOMICO OPERATIVOS CONJUNTOS	APORTACIONES A PENSIONES PATRONAL	APORTACIONES DE SEGURIDAD SOCIAL	CUOTAS RETIRO IMSS	CESANTIA Y VEJEZ IMSS	TOTAL
947	SUPERVISOR DE OBRA "A"	3030500	DIR OBRAS P MANT	CONTRATO	QUINCENA	GASTO CORRIENTE	RECURSOS FEDERALES	1528025	PARTICIPACIONES	-	-	-	-	65,609.32	-	-	-	-	537.78	2,688.91	-	-	-	-	-	28,797.05	9,448.86	3,721.49	110,803.39
947	SUPERVISOR DE OBRA "A"	3030500	DIR OBRAS P MANT	CONTRATO	QUINCENA	GASTO CORRIENTE	RECURSOS FEDERALES	1528025	PARTICIPACIONES	-	-	-	-	65,609.32	-	-	-	-	537.78	2,688.91	-	-	-	-	-	28,797.05	9,448.86	3,721.49	110,803.39
947	SUPERVISOR DE OBRA "A"	3030500	DIR OBRAS P MANT	CONTRATO	QUINCENA	GASTO CORRIENTE	RECURSOS FEDERALES	1528025	PARTICIPACIONES	-	-	-	-	65,609.32	-	-	-	-	537.78	2,688.91	-	-	-	-	-	28,797.05	9,448.86	3,721.49	110,803.39
947	SUPERVISOR DE OBRA "A"	3030500	DIR OBRAS P MANT	CONTRATO	QUINCENA	GASTO CORRIENTE	RECURSOS FEDERALES	1528025	PARTICIPACIONES	-	-	-	-	65,609.32	-	-	-	-	537.78	2,688.91	-	-	-	-	-	28,797.05	9,448.86	3,721.49	110,803.39
947	SUPERVISOR DE OBRA "A"	3030500	DIR OBRAS P MANT	CONTRATO	QUINCENA	GASTO CORRIENTE	RECURSOS FEDERALES	1528025	PARTICIPACIONES	-	-	-	-	65,609.32	-	-	-	-	537.78	2,688.91	-	-	-	-	-	28,797.05	9,448.86	3,721.49	110,803.39
949	SUPERVISOR DE OBRA "C"	3030100	SEC OBRAS P DES URB	CONTRATO	QUINCENA	GASTO CORRIENTE	RECURSOS FEDERALES	1528025	PARTICIPACIONES	-	-	-	-	80,011.36	-	-	-	-	655.83	3,279.15	-	-	-	-	-	28,797.05	9,448.86	3,721.49	125,913.74
949	SUPERVISOR DE OBRA "C"	3030200	DIR PATRIM HISTORICO	CONTRATO	QUINCENA	GASTO CORRIENTE	RECURSOS FEDERALES	1528025	PARTICIPACIONES	-	-	-	-	80,011.36	-	-	-	-	765.13	3,279.15	-	-	-	-	-	28,797.05	9,448.86	3,721.49	126,023.04
949	SUPERVISOR DE OBRA "C"	3030200	DIR PATRIM HISTORICO	CONTRATO	QUINCENA	GASTO CORRIENTE	RECURSOS FEDERALES	1528025	PARTICIPACIONES	-	-	-	-	80,011.36	-	-	-	-	655.83	3,279.15	-	-	-	-	-	28,797.05	9,448.86	3,721.49	125,913.74
949	SUPERVISOR DE OBRA "C"	3030500	DIR OBRAS P MANT	CONTRATO	QUINCENA	GASTO CORRIENTE	RECURSOS FEDERALES	1528025	PARTICIPACIONES	-	-	-	-	80,011.36	-	-	-	-	655.83	3,279.15	-	-	-	-	-	28,797.05	9,448.86	3,721.49	125,913.74
949	SUPERVISOR DE OBRA "C"	3030500	DIR OBRAS P MANT	CONTRATO	QUINCENA	GASTO CORRIENTE	RECURSOS FEDERALES	1528025	PARTICIPACIONES	-	-	-	-	80,011.36	-	-	-	-	655.83	3,279.15	-	-	-	-	-	28,797.05	9,448.86	3,721.49	125,913.74
952	CAJERO "C"	3020200	DIRECCION INGRESOS	CONTRATO	QUINCENA	GASTO CORRIENTE	RECURSOS FEDERALES	1528025	PARTICIPACIONES	-	-	-	-	80,011.36	-	-	-	-	765.13	3,279.15	-	-	623.04	-	-	28,797.05	9,448.86	3,721.49	126,646.08
952	CAJERO "C"	3020200	DIRECCION INGRESOS	CONTRATO	QUINCENA	GASTO CORRIENTE	RECURSOS FEDERALES	1528025	PARTICIPACIONES	-	-	-	-	80,011.36	-	-	-	-	655.83	3,279.15	-	-	623.04	-	-	28,797.05	9,448.86	3,721.49	126,536.78
952	CAJERO "C"	3020200	DIRECCION INGRESOS	CONTRATO	QUINCENA	GASTO CORRIENTE	RECURSOS FEDERALES	1528025	PARTICIPACIONES	-	-	-	-	80,011.36	-	-	-	-	655.83	3,279.15	-	-	623.04	-	-	28,797.05	9,448.86	3,721.49	126,536.78
952	CAJERO "C"	3020200	DIRECCION INGRESOS	CONTRATO	QUINCENA	GASTO CORRIENTE	RECURSOS FEDERALES	1528025	PARTICIPACIONES	-	-	-	-	80,011.36	-	-	-	-	655.83	3,279.15	-	-	623.04	-	-	28,797.05	9,448.86	3,721.49	126,536.78
952	CAJERO "C"	3020200	DIRECCION INGRESOS	CONTRATO	QUINCENA	GASTO CORRIENTE	RECURSOS FEDERALES	1528025	PARTICIPACIONES	-	-	-	-	80,011.36	-	-	-	-	655.83	3,279.15	-	-	623.04	-	-	28,797.05	9,448.86	3,721.49	126,536.78
952	CAJERO "C"	3020200	DIRECCION INGRESOS	CONTRATO	QUINCENA	GASTO CORRIENTE	RECURSOS FEDERALES	1528025	PARTICIPACIONES	-	-	-	-	80,011.36	-	-	-	-	765.13	3,279.15	-	-	-	-	-	28,797.05	9,448.86	3,721.49	126,023.04
952	CAJERO "C"	3020200	DIRECCION INGRESOS	CONTRATO	QUINCENA	GASTO CORRIENTE	RECURSOS FEDERALES	1528025	PARTICIPACIONES	-	-	-	-	80,011.36	-	-	-	-	765.13	3,279.15	-	-	-	-	-	28,797.05	9,448.86	3,721.49	126,023.04
952	CAJERO "C"	3020200	DIRECCION INGRESOS	CONTRATO	QUINCENA	GASTO CORRIENTE	RECURSOS FEDERALES	1528025	PARTICIPACIONES	-	-	-	-	80,011.36	-	-	-	-	655.83	3,279.15	-	-	-	-	-	28,797.05	9,448.86	3,721.49	125,913.74
952	CAJERO "C"	3020200	DIRECCION INGRESOS	CONTRATO	QUINCENA	GASTO CORRIENTE	RECURSOS FEDERALES	1528025	PARTICIPACIONES	-	-	-	-	80,011.36	-	-	-	-	655.83	3,279.15	-	-	-	-	-	28,797.05	9,448.86	3,721.49	125,913.74
952	CAJERO "C"	3020200	DIRECCION INGRESOS	CONTRATO	QUINCENA	GASTO CORRIENTE	RECURSOS FEDERALES	1528025	PARTICIPACIONES	-	-	-	-	80,011.36	-	-	-	-	655.83	3,279.15	-	-	-	-	-	28,797.05	9,448.86	3,721.49	125,913.74
952	CAJERO "C"	3020200	DIRECCION INGRESOS	CONTRATO	QUINCENA	GASTO CORRIENTE	RECURSOS FEDERALES	1528025	PARTICIPACIONES	-	-	-	-	80,011.36	-	-	-	-	655.83	3,279.15	-	-	-	-	-	28,797.05	9,448.86	3,721.49	125,913.74
952	CAJERO "C"	3020200	DIRECCION INGRESOS	CONTRATO	QUINCENA	GASTO CORRIENTE	RECURSOS FEDERALES	1528025	PARTICIPACIONES	-	-	-	-	80,011.36	-	-	-	-	655.83	3,279.15	-	-	-	-	-	28,797.05	9,448.86	3,721.49	125,913.74
952	CAJERO "C"	3020200	DIRECCION INGRESOS	CONTRATO	QUINCENA	GASTO CORRIENTE	RECURSOS FEDERALES	1528025	PARTICIPACIONES	-	-	-	-	80,011.36	-	-	-	-	655.83	3,279.15	-	-	-	-	-	28,797.05	9,448.86	3,721.49	125,913.74
952	CAJERO "C"	3020200	DIRECCION INGRESOS	CONTRATO	QUINCENA	GASTO CORRIENTE	RECURSOS FEDERALES	1528025	PARTICIPACIONES	-	-	-	-	80,011.36	-	-	-	-	655.83	3,279.15	-	-	-	-	-	28,797.05	9,448.86	3,721.49	125,913.74
952	CAJERO "C"	3020200	DIRECCION INGRESOS	CONTRATO	QUINCENA	GASTO CORRIENTE	RECURSOS FEDERALES	1528025	PARTICIPACIONES	-	-	-	-	80,011.36	-	-	-	-	655.83	3,279.15	-	-	-	-	-	28,797.05	9,448.86	3,721.49	125,913.74
952	CAJERO "C"	3020200	DIRECCION INGRESOS	CONTRATO	QUINCENA	GASTO CORRIENTE	RECURSOS FEDERALES	1528025	PARTICIPACIONES	-	-	-	-	80,011.36	-	-	-	-	655.83	3,279.15	-	-	-	-	-	28,797.05	9,448.86	3,721.49	125,913.74
952	CAJERO "C"	3020300	DIR EG CTROL PPTAL	CONTRATO	QUINCENA	GASTO CORRIENTE	RECURSOS FEDERALES	1528025	PARTICIPACIONES	-	-	-	-	80,011.36	-	-	-	-	765.13	3,279.15	-	-	623.04	-	-	28,797.05	9,448.86	3,721.49	126,646.08
952	CAJERO "C"	3020300	DIR EG CTROL PPTAL	CONTRATO	QUINCENA	GASTO CORRIENTE	RECURSOS FEDERALES	1528025	PARTICIPACIONES	-	-	-	-	80,011.36	-	-	-	-	765.13	3,279.15	-	-	-	-	-	28,797.05	9,448.86	3,721.49	126,023.04
954	CAPTURISTA DE DATOS "B"	3020200	DIRECCION INGRESOS	CONTRATO	QUINCENA	GASTO CORRIENTE	RECURSOS FEDERALES	1528025	PARTICIPACIONES	-	-	-	-	72,010.23	-	-	-	-	590.25	2,951.24	-	-	-	-	-	28,797.05	9,448.86	3,721.49	117,519.10
954	CAPTURISTA DE DATOS "B"	3040100	SEC GOBIERNO MPALL	CONTRATO	QUINCENA	GASTO CORRIENTE	RECURSOS FEDERALES	1528025	PARTICIPACIONES	-	-	-	-	72,010.23	-	-	-	-	590.25	2,951.24	-	-	-	-	-	28,797.05	9,448.86	3,721.49	117,519.10
955	CAPTURISTA DE DATOS "C"	1020100	SINDICATURA PRIMERA	CONTRATO	QUINCENA	GASTO CORRIENTE	RECURSOS FEDERALES	1528025	PARTICIPACIONES	-	-	-	-	80,011.36	-	-	-	-	655.83	3,279.15	-	-	-	-	-	28,797.05	9,448.86	3,721.49	125,913.74

CLAVE DE LA CATEGORÍA	PLAZA/PUESTO	UNIDAD EJECUTORA	ADSCRIPCIÓN	TIPO DE CONTRATO	TIPO DE NÓMINA	TIPO DE GASTO	RAMO	FUENTE DE FINANC.	SUBFUENTE DE FINANCIAMIENTO /CRI	DIETAS	SUELDOS CONFIANZA	SALARIOS SINDICALIZADOS	SUELDOS POLICIA Y TRANSITO	SUELDOS CONTRATO	SUELDOS SUPLENTES	QUINQUENIOS SINDICATO	QUINQUENIOS CONFIANZA	ESTIMULO ECONOMICO	PRIMA VACACIONAL	AGUINALDO	HORAS EXTRAS	COMPEN-SACIONES ADICIONALES	PRESTACIONES CONTRACTUALES	ESTIMULO ECONOMICO OPERATIVOS CONJUNTOS	APORTACIONES A PENSIONES PATRONAL	APORTACIONES DE SEGURIDAD SOCIAL	CUOTAS RETIRO IMSS	CESANTIA Y VEJEZ IMSS	TOTAL
955	CAPTURISTA DE DATOS "C"	1030100	REG HDA MPAL TRAN GA	CONTRATO	QUINCENA	GASTO CORRIENTE	RECURSOS FEDERALES	1528025	PARTICIPACIONES	-	-	-	-	80,011.36	-	-	-	-	765.13	3,279.15	-	-	-	-	-	28,797.05	9,448.86	3,721.49	126,023.04
955	CAPTURISTA DE DATOS "C"	1030100	REG HDA MPAL TRAN GA	CONTRATO	QUINCENA	GASTO CORRIENTE	RECURSOS FEDERALES	1528025	PARTICIPACIONES	-	-	-	-	80,011.36	-	-	-	-	765.13	3,279.15	-	-	-	-	-	28,797.05	9,448.86	3,721.49	126,023.04
955	CAPTURISTA DE DATOS "C"	1030200	REG BIENESTA NOR NOM	CONTRATO	QUINCENA	GASTO CORRIENTE	RECURSOS FEDERALES	1528025	PARTICIPACIONES	-	-	-	-	80,011.36			-	-	655.83	3,279.15	-	-	-	-		28,797.05	9,448.86	3,721.49	125,913.74
955	CAPTURISTA DE DATOS "C"	1030300	REG GOB ESPECT TURI	CONTRATO	QUINCENA	GASTO CORRIENTE	RECURSOS FEDERALES	1528025	PARTICIPACIONES	-	-	-	-	80,011.36	-	-	-	-	655.83	3,279.15	-	-	-	-	-	28,797.05	9,448.86	3,721.49	125,913.74
955	CAPTURISTA DE DATOS "C"	1030600	REG SERV MPAL MERC	CONTRATO	QUINCENA	GASTO CORRIENTE	RECURSOS FEDERALES	1528025	PARTICIPACIONES	-	-	-	-	80,011.36	-	-	-	-	874.45	3,279.15	-	-	-	-	-	28,797.05	9,448.86	3,721.49	126,132.35
955	CAPTURISTA DE DATOS "C"	1031000	REG DER HUM AS IND	CONTRATO	QUINCENA	GASTO CORRIENTE	RECURSOS FEDERALES	1528025	PARTICIPACIONES	-	-	-	-	80,011.36	-	-	-	-	1,093.05	3,279.15	-	-	623.04	-	-	28,797.05	9,448.86	3,721.49	126,973.99
955	CAPTURISTA DE DATOS "C"	1031000	REG DER HUM AS IND	CONTRATO	QUINCENA	GASTO CORRIENTE	RECURSOS FEDERALES	1528025	PARTICIPACIONES	-	-	-	-	80,011.36	-	-	-	-	1,093.05	3,279.15	-	-	-	-	-	28,797.05	9,448.86	3,721.49	126,350.95
955	CAPTURISTA DE DATOS "C"	3020200	DIRECCION INGRESOS	CONTRATO	QUINCENA	GASTO CORRIENTE	RECURSOS FEDERALES	1528025	PARTICIPACIONES	-	-	-	-	80,011.36	-	-	-	-	765.13	3,279.15	-	-	-	-	-	28,797.05	9,448.86	3,721.49	126,023.04
955	CAPTURISTA DE DATOS "C"	3020200	DIRECCION INGRESOS	CONTRATO	QUINCENA	GASTO CORRIENTE	RECURSOS FEDERALES	1528025	PARTICIPACIONES	-	-	-	-	80,011.36	-	-	-	-	765.13	3,279.15	-	-	-	-	-	28,797.05	9,448.86	3,721.49	126,023.04
955	CAPTURISTA DE DATOS "C"	3050200	DIR CAPITAL HUMANO	CONTRATO	QUINCENA	GASTO CORRIENTE	RECURSOS FEDERALES	1528025	PARTICIPACIONES	-	-	-	-	80,011.36	-	-	-	-	765.13	3,279.15	-	-	-	-	-	28,797.05	9,448.86	3,721.49	126,023.04
955	CAPTURISTA DE DATOS "C"	3050200	DIR CAPITAL HUMANO	CONTRATO	QUINCENA	GASTO CORRIENTE	RECURSOS FEDERALES	1528025	PARTICIPACIONES	-	-	-	-	80,011.36	-	-	-	-	765.13	3,279.15	-	-	-	-	-	28,797.05	9,448.86	3,721.49	126,023.04
955	CAPTURISTA DE DATOS "C"	3050300	DIR REC MATERIALES	CONTRATO	QUINCENA	GASTO CORRIENTE	RECURSOS FEDERALES	1528025	PARTICIPACIONES	-	-	-	-	80,011.36	-	-	-	-	765.13	3,279.15	-	-	-	-	-	28,797.05	9,448.86	3,721.49	126,023.04
955	CAPTURISTA DE DATOS "C"	3070100	SEC SERV MPALES	CONTRATO	QUINCENA	GASTO CORRIENTE	RECURSOS FEDERALES	1528025	PARTICIPACIONES	-	-	-	-	80,011.36	-	-	-	-	765.13	3,279.15	-	-	-	-	-	28,797.05	9,448.86	3,721.49	126,023.04
955	CAPTURISTA DE DATOS "C"	3100100	SEC FOM TURÍSTICO	CONTRATO	QUINCENA	GASTO CORRIENTE	RECURSOS FEDERALES	1528025	PARTICIPACIONES	-	-	-	-	80,011.36	-	-	-	-	655.83	3,279.15	-	-	-	-	-	28,797.05	9,448.86	3,721.49	125,913.74
958	SUPERVISOR "C"	3040200	DIR CTRAL ABASTO	CONTRATO	QUINCENA	GASTO CORRIENTE	RECURSOS FEDERALES	1528025	PARTICIPACIONES	-	-	-	-	80,011.36	-	-	-	-	765.13	3,279.15	-	-	623.04	-	-	28,797.05	9,448.86	3,721.49	126,646.08
958	SUPERVISOR "C"	3040200	DIR CTRAL ABASTO	CONTRATO	QUINCENA	GASTO CORRIENTE	RECURSOS FEDERALES	1528025	PARTICIPACIONES	-	-	-	-	80,011.36	-	-	-	-	765.13	3,279.15	-	-	-	-	-	28,797.05	9,448.86	3,721.49	126,023.04
958	SUPERVISOR "C"	3040200	DIR CTRAL ABASTO	CONTRATO	QUINCENA	GASTO CORRIENTE	RECURSOS FEDERALES	1528025	PARTICIPACIONES	-	-	-	-	80,011.36	-	-	-	-	765.13	3,279.15	-	-	-	-	-	28,797.05	9,448.86	3,721.49	126,023.04
958	SUPERVISOR "C"	3040200	DIR CTRAL ABASTO	CONTRATO	QUINCENA	GASTO CORRIENTE	RECURSOS FEDERALES	1528025	PARTICIPACIONES	-	-	-	-	80,011.36	-	-	-	-	765.13	3,279.15	-	-	-	-	-	28,797.05	9,448.86	3,721.49	126,023.04
958	SUPERVISOR "C"	3040200	DIR CTRAL ABASTO	CONTRATO	QUINCENA	GASTO CORRIENTE	RECURSOS FEDERALES	1528025	PARTICIPACIONES	-	-	-	-	80,011.36	-	-	-	-	765.13	3,279.15	-	-	-	-	-	28,797.05	9,448.86	3,721.49	126,023.04
958	SUPERVISOR "C"	3040200	DIR CTRAL ABASTO	CONTRATO	QUINCENA	GASTO CORRIENTE	RECURSOS FEDERALES	1528025	PARTICIPACIONES	-	-	-	-	80,011.36	-	-	-	-	655.83	3,279.15	-	-	-	-	-	28,797.05	9,448.86	3,721.49	125,913.74
958	SUPERVISOR "C"	3040200	DIR CTRAL ABASTO	CONTRATO	QUINCENA	GASTO CORRIENTE	RECURSOS FEDERALES	1528025	PARTICIPACIONES	-	-	-	-	80,011.36	-	-	-	-	655.83	3,279.15	-	-	-	-	-	28,797.05	9,448.86	3,721.49	125,913.74
958	SUPERVISOR "C"	3040200	DIR CTRAL ABASTO	CONTRATO	QUINCENA	GASTO CORRIENTE	RECURSOS FEDERALES	1528025	PARTICIPACIONES	-	-	-	-	80,011.36	-	-	-	-	655.83	3,279.15	-	-	-	-	-	28,797.05	9,448.86	3,721.49	125,913.74
958	SUPERVISOR "C"	3050400	DIR PATRIMONIO	CONTRATO	QUINCENA	GASTO CORRIENTE	RECURSOS FEDERALES	1528025	PARTICIPACIONES	-	-	-	-	80,011.36	-	-	-	-	655.83	3,279.15	-	-	-	-	-	28,797.05	9,448.86	3,721.49	125,913.74
963	ENFERMERO "C"	5010100	SIST MPAL DIF	CONTRATO	QUINCENA	GASTO CORRIENTE	RECURSOS FEDERALES	1528025	PARTICIPACIONES	-	-	-	-	64,009.09	-	-	-	-	612.11	2,623.32	-	-	623.04	-	-	28,797.05	9,448.86	3,721.49	109,834.96
963	ENFERMERO "C"	5010100	SIST MPAL DIF	CONTRATO	QUINCENA	GASTO CORRIENTE	RECURSOS FEDERALES	1528025	PARTICIPACIONES	-	-	-	-	64,009.09	-	-	-	-	524.66	2,623.32	-	-	-	-	-	28,797.05	9,448.86	3,721.49	109,124.47
969	PROMOTOR "C"	3090100	SEC DESARROLLO ECON	CONTRATO	QUINCENA	GASTO CORRIENTE	RECURSOS FEDERALES	1528025	PARTICIPACIONES	-	-	-	-	64,009.09	-	-	-	-	524.66	2,623.32	-	-	-	-	-	28,797.05	9,448.86	3,721.49	109,124.47
972	ASISTENTE OPERATIVO "C"	3020200	DIRECCION INGRESOS	CONTRATO	QUINCENA	GASTO CORRIENTE	RECURSOS FEDERALES	1528025	PARTICIPACIONES	-	-	-	-	64,009.09	-	-	-	-	612.11	2,623.32	-	-	623.04	-	-	28,797.05	9,448.86	3,721.49	109,834.96
972	ASISTENTE OPERATIVO "C"	3070100	SEC SERV MPALES	CONTRATO	QUINCENA	GASTO CORRIENTE	RECURSOS FEDERALES	1528025	PARTICIPACIONES	-	-	-	-	64,009.09	-	-	-	-	524.66	2,623.32	-	-	-	-	-	28,797.05	9,448.86	3,721.49	109,124.47
972	ASISTENTE OPERATIVO "C"	3070100	SEC SERV MPALES	CONTRATO	QUINCENA	GASTO CORRIENTE	RECURSOS FEDERALES	1528025	PARTICIPACIONES	-	-	-	-	64,009.09	-	-	-	-	524.66	2,623.32	-	-	-	-	-	28,797.05	9,448.86	3,721.49	109,124.47
972	ASISTENTE OPERATIVO "C"	3070100	SEC SERV MPALES	CONTRATO	QUINCENA	GASTO CORRIENTE	RECURSOS FEDERALES	1528025	PARTICIPACIONES	-	-	-	-	64,009.09	-	-	-	-	524.66	2,623.32	-	-	-	-	-	28,797.05	9,448.86	3,721.49	109,124.47
972	ASISTENTE OPERATIVO "C"	3070100	SEC SERV MPALES	CONTRATO	QUINCENA	GASTO CORRIENTE	RECURSOS FEDERALES	1528025	PARTICIPACIONES	-	-	-	-	64,009.09	-	-	-	-	524.66	2,623.32	-	-	-	-	-	28,797.05	9,448.86	3,721.49	109,124.47
972	ASISTENTE OPERATIVO "C"	3070100	SEC SERV MPALES	CONTRATO	QUINCENA	GASTO CORRIENTE	RECURSOS FEDERALES	1528025	PARTICIPACIONES	-	-	-	-	64,009.09	-	-	-	-	524.66	2,623.32	-	-	-	-	-	28,797.05	9,448.86	3,721.49	109,124.47
972	ASISTENTE OPERATIVO "C"	3070100	SEC SERV MPALES	CONTRATO	QUINCENA	GASTO CORRIENTE	RECURSOS FEDERALES	1528025	PARTICIPACIONES	-	-	-	-	64,009.09	-	-	-	-	524.66	2,623.32	-	-	-	-	-	28,797.05	9,448.86	3,721.49	109,124.47
972	ASISTENTE OPERATIVO "C"	3070100	SEC SERV MPALES	CONTRATO	QUINCENA	GASTO CORRIENTE	RECURSOS FEDERALES	1528025	PARTICIPACIONES	-	-	-	-	64,009.09	-	-	-	-	524.66	2,623.32	-	-	-	-	-	28,797.05	9,448.86	3,721.49	109,124.47

CLAVE DE LA CATEGORÍA	PLAZA/PUESTO	UNIDAD EJECUTORA	ADSCRIPCIÓN	TIPO DE CONTRATO	TIPO DE NÓMINA	TIPO DE GASTO	RAMO	FUENTE DE FINANC.	SUBFUENTE DE FINANCIAMIENTO /CRI	DIETAS	SUELDOS CONFIANZA	SALARIOS SINDICALIZADOS	SUELDOS POLICIA Y TRANSITO	SUELDOS CONTRATO	SUELDOS SUPLENTES	QUINQUENIOS SINDICATO	QUINQUENIOS CONFIANZA	ESTIMULO ECONOMICO	PRIMA VACACIONAL	AGUINALDO	HORAS EXTRAS	COMPEN-SACIONES ADICIONALES	PRESTACIONES CONTRACTUALES	ESTIMULO ECONOMICO OPERATIVOS CONJUNTOS	APORTACIONES A PENSIONES PATRONAL	APORTACIONES DE SEGURIDAD SOCIAL	CUOTAS RETIRO IMSS	CESANTIA Y VEJEZ IMSS	TOTAL
975	INSPECTOR "C"	3040100	SEC GOBIERNO MPALL	CONTRATO	QUINCENA	GASTO CORRIENTE	RECURSOS FEDERALES	1528025	PARTICIPACIONES	-	-	-	-	64,009.09	-	-	-	-	524.66	2,623.32	-	-	-	-	-	28,797.05	9,448.86	3,721.49	109,124.47
975	INSPECTOR "C"	3040200	DIR CTRAL ABASTO	CONTRATO	QUINCENA	GASTO CORRIENTE	RECURSOS FEDERALES	1528025	PARTICIPACIONES	-	-	-	-	64,009.09	-	-	-	-	524.66	2,623.32	-	-	-	-	-	28,797.05	9,448.86	3,721.49	109,124.47
975	INSPECTOR "C"	3070100	SEC SERV MPALES	CONTRATO	QUINCENA	GASTO CORRIENTE	RECURSOS FEDERALES	1528025	PARTICIPACIONES	-	-	-	-	64,009.09			-	-	524.66	2,623.32	-	-	-	-		28,797.05	9,448.86	3,721.49	109,124.47
975	INSPECTOR "C"	3100100	SEC FOM TURÍSTICO	CONTRATO	QUINCENA	GASTO CORRIENTE	RECURSOS FEDERALES	1528025	PARTICIPACIONES	-	-	-	-	64,009.09	-	-	-	-	961.88	2,623.32	-	-	-	-	-	28,797.05	9,448.86	3,721.49	109,561.68
975	INSPECTOR "C"	3100100	SEC FOM TURÍSTICO	CONTRATO	QUINCENA	GASTO CORRIENTE	RECURSOS FEDERALES	1528025	PARTICIPACIONES	-	-	-	-	64,009.09	-	-	-	-	961.88	2,623.32	-	-	-	-	-	28,797.05	9,448.86	3,721.49	109,561.68
975	INSPECTOR "C"	3100100	SEC FOM TURÍSTICO	CONTRATO	QUINCENA	GASTO CORRIENTE	RECURSOS FEDERALES	1528025	PARTICIPACIONES	-	-	-	-	64,009.09	-	-	-	-	961.88	2,623.32	-	-	-	-	-	28,797.05	9,448.86	3,721.49	109,561.68
975	INSPECTOR "C"	3100100	SEC FOM TURÍSTICO	CONTRATO	QUINCENA	GASTO CORRIENTE	RECURSOS FEDERALES	1528025	PARTICIPACIONES	-	-	-	-	64,009.09	-	-	-	-	961.88	2,623.32	-	-	-	-	-	28,797.05	9,448.86	3,721.49	109,561.68
975	INSPECTOR "C"	3100100	SEC FOM TURÍSTICO	CONTRATO	QUINCENA	GASTO CORRIENTE	RECURSOS FEDERALES	1528025	PARTICIPACIONES	-	-	-	-	64,009.09	-	-	-	-	961.88	2,623.32	-	-	-	-	-	28,797.05	9,448.86	3,721.49	109,561.68
975	INSPECTOR "C"	3100100	SEC FOM TURÍSTICO	CONTRATO	QUINCENA	GASTO CORRIENTE	RECURSOS FEDERALES	1528025	PARTICIPACIONES	-	-	-	-	64,009.09	-	-	-	-	961.88	2,623.32	-	-	-	-	-	28,797.05	9,448.86	3,721.49	109,561.68
975	INSPECTOR "C"	3100100	SEC FOM TURÍSTICO	CONTRATO	QUINCENA	GASTO CORRIENTE	RECURSOS FEDERALES	1528025	PARTICIPACIONES	-	-	-	-	64,009.09	-	-	-	-	961.88	2,623.32	-	-	-	-	-	28,797.05	9,448.86	3,721.49	109,561.68
975	INSPECTOR "C"	3100100	SEC FOM TURÍSTICO	CONTRATO	QUINCENA	GASTO CORRIENTE	RECURSOS FEDERALES	1528025	PARTICIPACIONES	-	-	-	-	64,009.09	-	-	-	-	961.88	2,623.32	-	-	-	-	-	28,797.05	9,448.86	3,721.49	109,561.68
975	INSPECTOR "C"	3100100	SEC FOM TURÍSTICO	CONTRATO	QUINCENA	GASTO CORRIENTE	RECURSOS FEDERALES	1528025	PARTICIPACIONES	-	-	-	-	64,009.09	-	-	-	-	524.66	2,623.32	-	-	-	-	-	28,797.05	9,448.86	3,721.49	109,124.47
983	BOLETERO "C"	3020200	DIRECCION INGRESOS	CONTRATO	QUINCENA	GASTO CORRIENTE	RECURSOS FEDERALES	1528025	PARTICIPACIONES	-	-	-	-	49,607.04	-	-	-	-	474.39	2,033.08	-	-	623.04	-	-	28,797.05	9,448.86	3,721.49	94,704.94
983	BOLETERO "C"	3020200	DIRECCION INGRESOS	CONTRATO	QUINCENA	GASTO CORRIENTE	RECURSOS FEDERALES	1528025	PARTICIPACIONES	-	-	-	-	49,607.04	-	-	-	-	474.39	2,033.08	-	-	-	-	-	28,797.05	9,448.86	3,721.49	94,081.90
983	BOLETERO "C"	3020200	DIRECCION INGRESOS	CONTRATO	QUINCENA	GASTO CORRIENTE	RECURSOS FEDERALES	1528025	PARTICIPACIONES	-	-	-	-	49,607.04	-	-	-	-	474.39	2,033.08	-	-	-	-	-	28,797.05	9,448.86	3,721.49	94,081.90
983	BOLETERO "C"	3020200	DIRECCION INGRESOS	CONTRATO	QUINCENA	GASTO CORRIENTE	RECURSOS FEDERALES	1528025	PARTICIPACIONES	-	-	-	-	49,607.04	-	-	-	-	474.39	2,033.08	-	-	-	-	-	28,797.05	9,448.86	3,721.49	94,081.90
983	BOLETERO "C"	3020200	DIRECCION INGRESOS	CONTRATO	QUINCENA	GASTO CORRIENTE	RECURSOS FEDERALES	1528025	PARTICIPACIONES	-	-	-	-	49,607.04	-	-	-	-	474.39	2,033.08	-	-	-	-	-	28,797.05	9,448.86	3,721.49	94,081.90
983	BOLETERO "C"	3020200	DIRECCION INGRESOS	CONTRATO	QUINCENA	GASTO CORRIENTE	RECURSOS FEDERALES	1528025	PARTICIPACIONES	-	-	-	-	49,607.04	-	-	-	-	474.39	2,033.08	-	-	-	-	-	28,797.05	9,448.86	3,721.49	94,081.90
983	BOLETERO "C"	3020200	DIRECCION INGRESOS	CONTRATO	QUINCENA	GASTO CORRIENTE	RECURSOS FEDERALES	1528025	PARTICIPACIONES	-	-	-	-	49,607.04	-	-	-	-	474.39	2,033.08	-	-	-	-	-	28,797.05	9,448.86	3,721.49	94,081.90
983	BOLETERO "C"	3020200	DIRECCION INGRESOS	CONTRATO	QUINCENA	GASTO CORRIENTE	RECURSOS FEDERALES	1528025	PARTICIPACIONES	-	-	-	-	49,607.04	-	-	-	-	474.39	2,033.08	-	-	-	-	-	28,797.05	9,448.86	3,721.49	94,081.90
989	MENSAJERO "C"	4020100	SECRETARIA PARTICULA	CONTRATO	QUINCENA	GASTO CORRIENTE	RECURSOS FEDERALES	1528025	PARTICIPACIONES	-	-	-	-	49,607.04	-	-	-	-	474.39	2,033.08	-	-	-	-	-	28,797.05	9,448.86	3,721.49	94,081.90
998	COBRADOR "C"	3020200	DIRECCION INGRESOS	CONTRATO	QUINCENA	GASTO CORRIENTE	RECURSOS FEDERALES	1528025	PARTICIPACIONES	-	-	-	-	49,607.04	-	-	-	-	474.39	2,033.08	-	-	-	-	-	28,797.05	9,448.86	3,721.49	94,081.90
998	COBRADOR "C"	3020200	DIRECCION INGRESOS	CONTRATO	QUINCENA	GASTO CORRIENTE	RECURSOS FEDERALES	1528025	PARTICIPACIONES	-	-	-	-	49,607.04	-	-	-	-	474.39	2,033.08	-	-	-	-	-	28,797.05	9,448.86	3,721.49	94,081.90
998	COBRADOR "C"	3020200	DIRECCION INGRESOS	CONTRATO	QUINCENA	GASTO CORRIENTE	RECURSOS FEDERALES	1528025	PARTICIPACIONES	-	-	-	-	49,607.04	-	-	-	-	474.39	2,033.08	-	-	-	-	-	28,797.05	9,448.86	3,721.49	94,081.90
998	COBRADOR "C"	3020200	DIRECCION INGRESOS	CONTRATO	QUINCENA	GASTO CORRIENTE	RECURSOS FEDERALES	1528025	PARTICIPACIONES	-	-	-	-	49,607.04	-	-	-	-	474.39	2,033.08	-	-	-	-	-	28,797.05	9,448.86	3,721.49	94,081.90
998	COBRADOR "C"	3020200	DIRECCION INGRESOS	CONTRATO	QUINCENA	GASTO CORRIENTE	RECURSOS FEDERALES	1528025	PARTICIPACIONES	-	-	-	-	49,607.04	-	-	-	-	406.62	2,033.08	-	-	-	-	-	28,797.05	9,448.86	3,721.49	94,014.12
998	COBRADOR "C"	3020200	DIRECCION INGRESOS	CONTRATO	QUINCENA	GASTO CORRIENTE	RECURSOS FEDERALES	1528025	PARTICIPACIONES	-	-	-	-	49,607.04	-	-	-	-	406.62	2,033.08	-	-	-	-	-	28,797.05	9,448.86	3,721.49	94,014.12
998	COBRADOR "C"	3020200	DIRECCION INGRESOS	CONTRATO	QUINCENA	GASTO CORRIENTE	RECURSOS FEDERALES	1528025	PARTICIPACIONES	-	-	-	-	49,607.04	-	-	-	-	406.62	2,033.08	-	-	-	-	-	28,797.05	9,448.86	3,721.49	94,014.12
998	COBRADOR "C"	3020200	DIRECCION INGRESOS	CONTRATO	QUINCENA	GASTO CORRIENTE	RECURSOS FEDERALES	1528025	PARTICIPACIONES	-	-	-	-	49,607.04	-	-	-	-	406.62	2,033.08	-	-	-	-	-	28,797.05	9,448.86	3,721.49	94,014.12
999	SUPLENTE	3050200	DIR CAPITAL HUMANO	CONFIANZA	QUINCENA	GASTO CORRIENTE	RECURSOS FEDERALES	1528025	PARTICIPACIONES	-	-	-	-	-	6,138,576.66	-	-	-	-	1,278,870.14	-	-	15,212,042.03	-	-	1,497,446.44	491,340.54	193,520.59	24,811,796.40
							TOTALES			**8,583,333.54**	**235,984,289.42**	**253,701,801.01**	**-**	**44,677,064.63**	**6,138,576.66**	**36,480,903.11**	**29,253,639.04**	**-**	**23,346,418.21**	**103,488,850.85**	**75,069,597.69**	**63,912,603.73**	**205,371,377.50**	**14,399,077.85**	**50,848,832.06**	**125,785,500.73**	**41,272,605.60**	**16,255,453.59**	**1,334,569,925.22**

INDICADORES ESTRATÉGICOS Y DE GESTIÓN

PROGRAMA	TIPO DE INDICADOR (estratégico/gestión)	NOMBRE DEL INDICADOR
01. Por una Economía Próspera	Estratégico	Tasa de variación anual del PIB expresada en porcentaje
	Estratégico	Porcentaje de apertura de empresas o establecimientos comerciales
	Gestión	Porcentaje de estrategias de impulso al desarrollo económico local gestionados
	Gestión	Porcentaje de personas capacitadas
	Gestión	Porcentaje de personas promocionadas al empleo
	Gestión	Porcentaje de eventos de activación económica realizados
	Gestión	Porcentaje de rendimiento de los inspectores capacitados
	Gestión	Porcentaje de cursos y talleres implementados respecto a la meta.
	Gestión	Porcentaje de acciones de apertura, formalización y cierre de negocios establecidos
	Gestión	Porcentaje de acciones para recepción, trámite y resolución de apertura de nuevas empresas realizadas
	Gestión	Porcentaje de acciones para recepción, trámite y resolución para la modificación del régimen de funcionamiento de las empresas empadronadas realizadas
	Gestión	Porcentaje de acciones para recepción, trámite y resolución para el cierre de negocios establecidos
	Gestión	Porcentaje de establecimientos censados y/o inspeccionados
	Gestión	Porcentaje de acciones de supervisión de establecimientos comerciales realizadas
	Gestión	Porcentaje de inspecciones turnadas por la Unidad de Trámites Empresariales para cambio de régimen alta y/o baja del padrón fiscal municipal
	Gestión	Porcentaje de quejas y denuncias de establecimientos comerciales atendidas
02. Municipio Turístico	Estratégico	Índice de derrama económica en materia turística en Oaxaca de Juárez
	Estratégico	Porcentaje de atracción turística nacional e internacional en Oaxaca de Juárez
	Gestión	Porcentaje de estrategias para innovar e incentivar la demanda turística del municipio de Oaxaca de Juárez implementadas
	Gestión	Porcentaje de acciones y actividades con diferentes instituciones públicas y privadas para impulsar la mejora de los servicios turísticos realizadas
	Gestión	Porcentaje de acciones de logística, desarrollo y promoción de diferentes actividades y eventos en materia turística realizadas.
	Gestión	Porcentaje de actividades y mecanismos para preservar, conservar y promover el Patrimonio Cultural de carácter turístico realizadas.
	Gestión	Porcentaje de estrategias para la atención del Centro Histórico para su conservación como Patrimonio de la Humanidad realizadas.
	Gestión	Porcentaje de acciones y actividades para el embellecimiento e imagen del Centro Histórico realizadas
	Gestión	Porcentaje de actividades y recopilación de propuestas ciudadanas para la conservación del Centro Histórico realizadas.

PROGRAMA	TIPO DE INDICADOR (estratégico/gestión)	NOMBRE DEL INDICADOR
03. Mercados Públicos Sostenibles	Estratégico	Porcentaje de estrategias de desarrollo sostenible de la Central de Abasto y mercados públicos municipales para mejorar la economía local implementadas
	Estratégico	Porcentaje de locatarias y locatarios de la Central de Abasto y mercados públicos municipales con infraestructura y capacidades fortalecidas
	Gestión	Porcentaje de estrategias para el buen funcionamiento de los mercados públicos, Central de abasto y comercio en vía pública implementadas
	Gestión	Porcentaje de acciones de difusión de los reglamentos municipales en materia de mercados públicos y comercio en vía pública realizadas
	Gestión	Porcentaje de acciones para la aplicación de la reglamentación de mercados públicos, Central de Abasto, y comercio en vía pública realizadas
	Gestión	Porcentaje de acciones de regularización de puestos y locales de mercados públicos y mercado de abasto realizadas
	Gestión	Porcentaje de comerciantes que tomaron la capacitación
	Gestión	Porcentaje de trámites ingresados
	Gestión	Porcentaje de comercio ordenado conforme a los reglamentos municipales
	Gestión	Porcentaje de actualización del censo de comercio establecido y vía pública
	Gestión	Porcentaje de tequios realizados en mercados públicos y mercado de abasto
	Gestión	Porcentaje de actividades gestionadas y realizadas para el fortalecimiento de los mercados
	Gestión	Porcentaje de acciones atendidas y verificadas
	Gestión	Porcentaje de acciones para la recolección de residuos sólidos en la Central de Abasto y mercados públicos municipales realizadas
	Gestión	Porcentaje de acciones de inspección realizadas
	Gestión	Porcentaje de acciones de inspección en la Central de Abasto realizadas
	Gestión	Porcentaje de acciones de inspección en los mercados realizadas
	Gestión	Porcentaje de acciones de inspección en la vía pública realizadas.
	Gestión	Porcentaje de capacitaciones realizadas
04. Gobierno Participativo	Estratégico	Porcentaje de instrumentos de participación ciudadana implementados
	Estratégico	Porcentaje de participantes en convocatorias públicas registrados
	Gestión	Porcentaje de mecanismos institucionales y de participación ciudadana difundidos y fortalecidos
	Gestión	Porcentaje de acciones de difusión de los mecanismos de participación ciudadana realizadas
	Gestión	Porcentaje de acciones de promoción del diálogo como herramienta para la resolución de conflictos realizadas
	Gestión	Porcentaje de mesas de negociación atenidas y gestionadas
	Gestión	Porcentaje de solicitudes ingresadas y turnadas
	Gestión	Porcentaje de estrategias para la atención a las necesidades de la ciudadanía implementadas

PROGRAMA	TIPO DE INDICADOR (estratégico/gestión)	NOMBRE DEL INDICADOR
04. Gobierno Participativo	Gestión	Porcentaje de acciones para la atención de la ciudadanía y para el funcionamiento del Cabildo ejecutadas
	Gestión	Porcentaje de acciones ejecutadas para la atención de la ciudadanía y el funcionamiento del cabildo
	Gestión	Porcentaje de acciones de vinculación con sectores de la sociedad para dar atención prioritaria a las necesidades de la población realizadas
	Gestión	Porcentaje de solicitudes reportadas y atendidas
	Gestión	Porcentaje de estrategias para la recopilación de información sobre la situación socio-política del municipio implementadas
	Gestión	Porcentaje de conflictos identificados y priorizados en la Agenda de Riesgos
	Gestión	Porcentaje de acciones de seguimiento de los acuerdos y conflictos atendidos realizadas
	Gestión	Porcentaje de elecciones de autoridades auxiliares realizadas
	Gestión	Porcentaje de acciones de emisión y difusión de la convocatoria
	Gestión	Porcentaje de elecciones de autoridades auxiliares realizadas
	Gestión	Porcentaje de acciones de emisión y difusión de la convocatoria
	Gestión	Porcentaje de elecciones de comités vecinales realizadas
	Gestión	Porcentaje de estrategias en la elaboración de actas en las sesiones ordinarias de Cabildo celebradas.
	Gestión	Porcentaje de los acuerdos aprobados en la sesión de Cabildo celebradas.
	Gestión	Porcentaje de cumplimiento de los acuerdos de Cabildo celebradas
05. Derechos Humanos Efectivos	Estratégico	Posición ocupada por el Estado de Oaxaca respecto a las 32 entidades del país en el Factor 4 Derechos Fundamentales del Índice de Estado de Derecho en México 2023-2024
	Estratégico	Porcentaje de acciones realizadas en materia de derechos humanos, administrativa, penal, civil, laboral, amparos, mercantil, electoral, fiscal, constitucional y regularización de tenencia de la tierra y aquellos en donde se defiendan los intereses del Municipio de Oaxaca de Juárez, respecto a las solicitudes o demandas recibidas
	Gestión	Porcentaje de acciones en materia de difusión, protección y defensa de los Derechos Humanos respecto a las solicitudes o denuncias recibidas
	Gestión	Porcentaje de acciones que promocionan el respeto a los Derechos Humanos respecto a los recibidos.
	Gestión	Porcentaje de acciones realizadas para resolver presuntas violaciones de Derechos Humanos respecto a las quejas recibidas.
	Gestión	Porcentaje de acciones encaminadas al litigio y defensa ante los órganos jurisdiccionales y diversas autoridades respecto a los recibidos.
	Gestión	Porcentaje de acciones realizadas en materia administrativa, penal, civil, laboral, amparos, mercantil, electoral, fiscal y constitucional respecto a los recibidos
	Gestión	Porcentaje de acciones encaminadas a resolver los procedimientos, trámites y recursos ante diversas autoridades respecto a los recibidos

PROGRAMA	TIPO DE INDICADOR (estratégico/gestión)	NOMBRE DEL INDICADOR
05. Derechos Humanos Efectivos	Gestión	Porcentaje de acciones realizadas para resolver los juicios, controversias y requerimientos respecto a los recibidos
	Gestión	Porcentaje de instrumentos jurídicos validados respecto a los recibidos
	Gestión	Porcentaje de respuestas jurídicas emitidas respecto a las solicitadas
	Gestión	Porcentaje de acciones de asesorías y actos jurídicos realizados para la regularización de Tenencia de la Tierra respecto a los recibidos
	Gestión	Porcentaje de acciones de asesoría en materia de regularización de tenencia de la tierra respecto a los recibidos
	Gestión	Porcentaje de actos jurídicos realizados para la regularización de tenencia de la tierra respecto a los recibidos
	Gestión	Porcentaje de acciones llevadas a cabo para conocer y resolver conflictos laborales del municipio de Oaxaca de Juárez
	Gestión	Porcentaje de emisión de acuerdos de demandas atendidas referente a asuntos individuales
	Gestión	Porcentaje de emisión de acuerdos de demandas atendidas referente a asuntos colectivos
	Gestión	Porcentaje de emisión de acuerdos de demandas atendidas referente a solicitudes para procesales
06. Planeación Municipal	Estratégico	Ponderación alcanzada por el municipio en el Diagnóstico Presupuesto basado en Resultados-Sistema de Evaluación al Desempeño
	Estratégico	Porcentaje de dependencias y entidades que cuentan con componentes del PbR-SED establecidos|
	Gestión	Porcentaje de instrumentos de planeación estratégica implementadas
	Gestión	Porcentaje de herramientas teóricas de planeación estratégica municipal
	Gestión	Porcentaje de acciones al seguimiento del presupuesto basado en resultados realizadas
	Gestión	Porcentaje de acciones realizadas del Plan de Desarrollo Municipal
	Gestión	Porcentaje de acciones de integración de los consejos ciudadanos.
	Gestión	Porcentaje de propuestas de proyectos metropolitanos
	Gestión	Porcentaje de acciones de seguimiento al desempeño de indicadores e información estadística
	Gestión	Porcentaje de acciones de integración del informe de seguimiento con base en los indicadores aprobados realizadas
	Gestión	Porcentaje de avance en la frecuencia de medición respecto a la entrega de los informes de seguimiento
	Gestión	Porcentaje de temas integrados en el informe de gobierno
	Gestión	Porcentaje de acciones de integración de información en el banco municipal de información estadística básica realizadas
	Gestión	Porcentaje de acciones de actualización del micrositio web del Instituto Municipal de Planeación realizadas
07. Gobierno Honrado	Estratégico	Percepción de corrupción estatal en las zonas urbanas
	Estratégico	Variación de los resultados con pliegos de observación y promociones de responsabilidad administrativa derivado de la fiscalización de la cuenta pública

PROGRAMA	TIPO DE INDICADOR (estratégico/gestión)	NOMBRE DEL INDICADOR
07. Gobierno Honrado	Gestión	Porcentaje de acciones realizadas en el Programa Anual de Auditoría Implementado
	Gestión	Porcentaje de órdenes de auditorías notificadas
	Gestión	Porcentaje de Informes de Auditorías internas ejecutadas emitidos y notificados
	Gestión	Porcentaje de Informes de seguimiento (pronunciamientos) de auditorías internas ejecutadas, emitidos
	Gestión	Porcentaje de Informes de irregularidades, emitidos y turnados a la Dirección de Quejas, Denuncias, Investigaciones y Situación Patrimonial
	Gestión	Porcentaje actos de entrega - recepción sancionados
	Gestión	Porcentaje de solicitudes para sancionar actos de entrega recepción atendidas
	Gestión	Porcentaje de actas (de entrega - recepción y administrativas circunstanciadas) asistidas
	Gestión	Porcentaje de actividades en materia de vigilancia de obra pública realizadas
	Gestión	Porcentaje de bases y convocatoria de contratación de obra pública revisadas.
	Gestión	Porcentaje de reportes de verificación y proceso de ejecución de obras elaborados
	Gestión	Porcentaje de reportes de verificación de obras públicas culminadas elaborados
	Gestión	Porcentaje de comités de contraloría social en operación promovidos.
	Gestión	Porcentaje de comités de contraloría social integrados
	Gestión	Porcentaje de comités de contraloría social capacitados
	Gestión	Porcentaje de reportes de comités de contraloría social, respecto al seguimiento de la ejecución de la obra pública revisados
	Gestión	Porcentaje de Instituciones municipales en donde se fomenta el Programa para la promoción y desarrollo de proyectos de mejora de la gestión pública
	Gestión	Porcentaje de promotores y responsables de mejora de la gestión pública capacitados o asesorados
	Gestión	Porcentaje de propuestas de proyectos de mejora de la gestión pública municipal revisados
	Gestión	Porcentaje de reportes de revisión de la ejecución de las actividades de los proyectos de mejora de la gestión pública emitidos
	Gestión	Porcentaje de reportes finales de ejecución de proyectos de mejora de la gestión pública municipal revisados
	Gestión	Porcentaje de instrumentos de fomento de ética pública en el municipio de Oaxaca de Juárez promovidos
	Gestión	Porcentaje de sesiones del Comité de Ética del municipio de Oaxaca de Juárez en las que participa el OICM
	Gestión	Porcentaje de Informes de Opinión al Programa Anual de Trabajo del Comité de Ética del Municipio de Oaxaca de Juárez y a sus Reportes de Avance Trimestrales, elaborados

PROGRAMA	TIPO DE INDICADOR (estratégico/gestión)	NOMBRE DEL INDICADOR
07. Gobierno Honrado	Gestión	Porcentaje de Instituciones Municipales en las que se fomenta la difusión de sus códigos de conducta. Porcentaje de Instituciones Municipales con personas servidoras públicas adheridas a su Código de Conducta
	Gestión	Porcentaje de Instituciones Municipales en las que se difunde el código de ética Porcentaje de Instituciones Municipales con personas servidoras públicas adheridas al código de ética.
	Gestión	Porcentaje de personas servidoras públicas capacitadas en ética pública Porcentaje de Instituciones Municipales con personal capacitado en ética pública.
	Gestión	Porcentaje de instrumentos del MSCIAPM promovidos.
	Gestión	Porcentaje de capacitaciones en materia del Modelo del Sistema de Control Interno de la Administración Pública Municipal impartidas.
	Gestión	Porcentaje de Informe de Opinión al Programa de Trabajo de Control Interno elaborado. Porcentaje de Informes de Opinión a los Reportes de Avances Trimestral del Programa de Trabajo de Control Interno del MSCIAPM elaborados.
	Gestión	Porcentaje de Informe de Opinión al Programa de Trabajo de Administración de Riesgos elaborado. Porcentaje de Informes de Opinión a los Reportes de Avances Trimestral del Programa de Trabajo de Administración de Riesgos del MSCIAPM elaborados.
	Gestión	Porcentaje de sesiones del Comité de Control Interno y Desempeño Institucional del Municipio de Oaxaca de Juárez realizadas.
	Gestión	Porcentaje de acuerdos del Comité de Control Interno y Desempeño Institucional del Municipio de Oaxaca de Juárez con seguimiento.
	Gestión	Porcentaje de requerimientos de insumos para la sesión del Comité de Control Interno y Desempeño Institucional del Municipio de Oaxaca de Juárez emitidos.
	Gestión	Porcentaje de quejas y denuncias en materia de responsabilidades administrativas resueltas.
	Gestión	Porcentaje de cuadernos de antecedentes en materia de responsabilidades administrativas radicados.
	Gestión	Porcentaje de denuncias en materia de responsabilidades administrativas radicados.
	Gestión	Porcentaje de declaraciones de situación patrimonial recepcionadas y confirmadas.
	Gestión	Porcentaje de declaraciones de situación patrimonial revisadas
	Gestión	Porcentaje de conminaciones de cumplimiento de la presentación de la declaración de situación patrimonial notificadas

PROGRAMA	TIPO DE INDICADOR (estratégico/gestión)	NOMBRE DEL INDICADOR
07. Gobierno Honrado	Gestión	Porcentaje de procedimientos de responsabilidad administrativa ejecutados
	Gestión	Porcentaje de informes de presunta responsabilidad y acuerdo de calificación de falta administrativa admitidos
	Gestión	Porcentaje de procedimientos de responsabilidad administrativa substanciados
	Gestión	Porcentaje de controversias con proveedores o procedimientos de sanción a proveedores atendidos respecto a los recibidos.
	Gestión	Porcentaje de controversias con proveedores substanciadas.
	Gestión	Porcentaje de procedimiento de sanción a proveedores substanciados
	Gestión	Porcentaje de inconformidades de contratistas o proveedores atendidas
	Gestión	Porcentaje de investigaciones e inconformidades de contratistas o proveedores substanciadas
	Gestión	Porcentaje de resoluciones de inconformidades de contratistas o proveedores elaboradas.
	Gestión	Porcentaje de juicios de nulidad atendidos Porcentaje de juicios de amparo atendidos
	Gestión	Porcentaje de notificaciones de juicios de nulidad atendidos
	Gestión	Porcentaje de notificaciones de juicios de amparo atendidos
	Gestión	Porcentaje de participación en órganos colegiados comisariados
	Gestión	Porcentaje de sesiones de órganos colegiados, comisariados
08. Gobierno Innovador y Tecnológico	Estratégico	Porcentaje de cumplimiento al Plan Institucional de Tecnologías de Información y Comunicaciones
	Estratégico	Porcentaje de sistemas y servicios optimizados con el uso de las Tecnologías de Información y Comunicaciones
	Gestión	Porcentaje de Avance en la implementación del Plan Institucional de Tecnologías de Información y Comunicaciones
	Gestión	Porcentaje de Ejecución de Acciones de implementación de Proyectos de Tecnologías de la Información -Infraestructura- a usuarios finales de las áreas municipales
	Gestión	Porcentaje de Ejecución de Acciones de implementación de Servicio de Tecnologías de la Información a usuarios finales de las áreas municipales
	Gestión	Porcentaje de asesorías a representantes administrativos Supervisados por la Coordinación de Representantes Administrativos y Seguimiento a la Gestión
	Gestión	Porcentaje de asesorías a representantes administrativos para el buen manejo del Sistema Integral de Gestión Municipal (SIGMUN) realizadas
	Gestión	Porcentaje de asesorías a enlaces administrativos para el buen manejo del Sistema de Control Administrativo y Presupuestal realizadas (SICAP)
	Gestión	Porcentaje de políticas internas actualizadas y alineadas con los objetivos estratégicos del municipio.
	Gestión	Porcentaje de políticas internas actualizadas y alineadas con los objetivos.
	Gestión	Porcentaje de áreas del gobierno municipal que implementan las políticas internas.

PROGRAMA	TIPO DE INDICADOR (estratégico/gestión)	NOMBRE DEL INDICADOR
08. Gobierno Innovador y Tecnológico	Gestión	Porcentaje de informes de análisis político y social generados respecto al total de los programados.
	Gestión	Porcentaje de informes de análisis político y social generados.
	Gestión	Porcentaje de propuestas de ajustes implementadas en políticas públicas.
	Gestión	Porcentaje de partes interesadas que reciben los resultados del análisis.
	Gestión	Porcentaje de políticas públicas evaluadas con resultados positivos respecto al total evaluado.
	Gestión	Porcentaje de políticas públicas monitoreadas en relación al total de políticas implementadas.
	Gestión	Porcentaje de políticas públicas evaluadas con resultados.
	Gestión	Porcentaje de políticas públicas ajustadas según los resultados de la evaluación.
	Gestión	Porcentaje de alianzas interinstitucionales formalizadas respecto al total de alianzas previstas.
	Gestión	Porcentaje de alianzas interinstitucionales formalizadas.
	Gestión	Porcentaje de proyectos conjuntos ejecutados conforme a lo planificado.
	Gestión	Porcentaje de solicitudes escritas de trámites y servicios presentadas por la ciudadanía, que al registrarse en el Sistema generan folio, son remitidas por oficio y atendidas dentro de breve tiempo por el área respectiva.
	Gestión	Porcentaje de cumplimiento en la atención de solicitudes de trámites y servicios presentadas por la ciudadanía.
	Gestión	Porcentaje de cumplimiento en la atención de solicitudes de audiencia presentadas por la ciudadanía.
	Gestión	Porcentaje de tareas administrativas gestionadas y coordinadas
	Gestión	Porcentaje de reuniones de gabinete realizadas, según la planificación establecida
	Gestión	Porcentaje de lineamientos generales revisados para la integración de los manuales de organización y procedimientos.
	Gestión	Porcentaje de estrategias implementadas de gestión gubernamental y tiempos de resolución de trámites y servicios mejorados
	Gestión	Porcentaje de trámites, servicios, regulaciones, inspecciones, verificaciones y visitas domiciliarias actualizadas en el catálogo municipal.
	Gestión	Porcentaje de fichas de trámites y servicios realizadas y actualizadas
	Gestión	Porcentaje de acciones de consulta pública realizadas según lo previsto en la Agenda Regulatoria
	Gestión	Porcentaje de miembros del Consejo Municipal de Mejora Regulatoria integrados y activos
	Gestión	Porcentaje de proyectos estratégicos planificados y ejecutados
	Gestión	Porcentaje de actividades del plan de los primeros cien días documentadas en el informe final
	Gestión	Porcentaje de proyectos estratégicos ejecutados según lo planificado
	Gestión	Porcentaje de estrategias de comunicación implementadas
	Gestión	Porcentaje de vinculación con medios de comunicación

PROGRAMA	TIPO DE INDICADOR (estratégico/gestión)	NOMBRE DEL INDICADOR
08. Gobierno Innovador y Tecnológico	Gestión	Porcentaje de acciones de difusión de las actividades y eventos de la administración pública municipal a través de canales oficiales realizadas
	Gestión	Porcentaje de publicaciones en los medios oficiales
	Gestión	Porcentaje de estrategias de vinculación metropolitanas realizadas
	Gestión	Porcentaje de eventos metropolitanos realizados
	Gestión	Porcentaje de vinculaciones con municipios metropolitanos
	Gestión	Porcentaje total de eventos y actividades logísticas ejecutadas según lo planificado
	Gestión	Porcentaje de eventos organizados y supervisados, respecto al total planeado
	Gestión	Porcentaje de eventos realizados, respecto a los agendados
	Gestión	Porcentaje de eventos apoyados sobre el número de eventos que se organizó
	Gestión	Porcentaje de acuerdos de cooperación celebrados, respecto a los programados
	Gestión	Porcentaje de policías capacitados en materia del Protocolo de Atención a Extranjeros que comenten faltas administrativas o que tienen problemas legales o migratorios.
	Gestión	Porcentaje de actores claves que ya se tiene el contacto actualizado, respecto a los programados para ser contactados.
	Gestión	Porcentaje de acuerdos de hermanamientos con otras ciudades celebrados, respecto a cartas de intención celebradas.
	Gestión	Porcentaje de acciones llevadas a cabo para la realización de congresos o eventos internacionales.
	Gestión	Porcentaje de acuerdos de colaboración concretados con actores gubernamentales nacionales.
09. Finanzas Públicas Sanas	Estratégico	Posición ocupada en el Diagnóstico PbR-SED del año 2025 realizado por la Secretaría de Hacienda y Crédito Público (SHCP), con base en la evaluación realizada a 47 municipios del país.
	Estratégico	Tasa de incremento de la recaudación de ingresos fiscales en el ejercicio 2025, respecto al año 2022. Tasa de incremento de las transferencias de participaciones y aportaciones en el ejercicio 2025, respecto al año 2024. Tasa de incremento de gasto corriente erogado en el ejercicio 2025, respecto al año 2024. Tasa de incremento del gasto destinado a brindar a la ciudadanía bienes y servicios públicos.
	Gestión	Tasa de incremento de la recaudación del total de ingresos municipales en el ejercicio 2025, respecto al año 2024
	Gestión	Tasa de incremento de los contribuyentes que se encuentran al corriente en sus pagos en el ejercicio 2025, respecto a los que estaban al corriente en el ejercicio 2022
	Gestión	Tasa de incremento de la recaudación de ingresos fiscales por parte del municipio en el ejercicio 2025, respecto los recibidos en el año 2022

PROGRAMA	TIPO DE INDICADOR (estratégico/gestión)	NOMBRE DEL INDICADOR
09. Finanzas Públicas Sanas	Gestión	Tasa de incremento de la transferencia de ingresos federales recibidos por el municipio en el ejercicio 2025, respecto los recibidos en el año 2024
	Gestión	Porcentaje del gasto que fue devengado en tiempo y forma con base en la programación de las entidades municipales.
	Gestión	Porcentaje del gasto que fue devengado en tiempo y forma con base en las erogaciones del capítulo 1000 (Servicios Personales), respecto al programado
	Gestión	Porcentaje del gasto que fue devengado en tiempo y forma con base en las erogaciones de los capítulos 2000, 3000, 4000 y 5000, respecto al programado
	Gestión	Porcentaje del gasto que fue devengado en tiempo y forma con base en las erogaciones del Capítulo 6000 (Obra pública), respecto al programado
	Gestión	Porcentaje de cumplimiento en la presentación de la información contable y financiera a las dependencias estatales.
	Gestión	Porcentaje de acciones de seguimiento y atención de las observaciones de auditoría efectuada a la cuenta pública municipal y las fuentes de financiamiento, realizadas por el órgano fiscalizador federal realizadas.
	Gestión	Porcentaje de acciones de seguimiento y atención de las observaciones de auditoría efectuada a la cuenta pública municipal y las fuentes de financiamiento, realizadas por el órgano fiscalizador estatal realizadas.
	Gestión	Porcentaje de registros terminados de los ingresos en la implementación del Sistema de Contabilidad Gubernamental SAP
	Gestión	Porcentaje de registros del gasto realizado por las ejecutoras en la implementación del Sistema de Contabilidad Gubernamental SAP
	Gestión	Porcentaje de peticiones y requerimientos atendidos
	Gestión	Porcentaje de acciones realizadas para la proyección, envío para pago y seguimiento de la nómina
	Gestión	Porcentaje de acciones realizadas para la proyección, envío para pago y seguimiento de la base de impuestos y cuotas asociadas a la nómina (ISR, IMSS)
	Gestión	Porcentaje de acciones realizadas para la retención, envío para pago de los descuentos aplicables a la nómina (convenios de cobro de préstamos y otros)
	Gestión	Días promedio de dictaminación del bien o servicio a adquirir en función del rango aplicables a la adquisición o contratación
	Gestión	Porcentaje de solicitudes de mantenimiento y servicios generales atendidas respecto a las recibidas
	Gestión	Porcentaje de requerimientos de adquisiciones de bienes o servicios atendidos, respecto a los recibidos
	Gestión	Porcentaje de bienes y/o servicios del Municipio de Oaxaca de Juárez adquiridos, respecto al total de los solicitados
	Gestión	Porcentaje de peticiones y requerimientos de bienes patrimoniales (muebles e inmuebles) y de gestión de servicios de la flotilla vehicular atendidos
	Gestión	Porcentaje de acciones para la actualización del inventario de bienes (muebles e inmuebles) patrimoniales realizadas, respecto a las solicitas por las dependencias municipales y las programadas

PROGRAMA	TIPO DE INDICADOR (estratégico/gestión)	NOMBRE DEL INDICADOR
09. Finanzas Públicas Sanas	Gestión	Porcentaje de acciones de gestión de servicios y equipamiento para la flotilla vehicular realizadas, respecto a las programadas
	Gestión	Porcentaje de peticiones y requerimientos atendidos
	Gestión	Porcentaje de acciones de seguimientos realizados a los representantes administrativos para cumplir con sus trámites de adquisición de bienes y/o servicios.
	Gestión	Porcentaje de adquisiciones de bienes y/o servicios menores realizadas
	Gestión	Porcentaje de revisión de las adquisiciones de bienes y/o servicios mayores que valide el Departamento de Adquisiciones
10. Municipio Seguro	Estratégico	Promedio anual de delitos reportados por el Secretariado Ejecutivo del Sistema Nacional de Seguridad Pública. Promedio anual de percepción de inseguridad reportada por el INEGI
	Estratégico	Incidencia Delictiva. Percepción de Inseguridad
	Gestión	Porcentaje de estrategias del Modelo de Proximidad Social implementadas
	Gestión	Porcentaje de dispositivos de la Dirección de Proximidad Social y Dirección de Movilidad implementados.
	Gestión	Porcentaje de patrullajes en zonas focalizadas implementados
	Gestión	Porcentaje de recorridos policiales en caballería realizados
	Gestión	Porcentaje de denuncias ciudadanas al 911, atendidas
	Gestión	Porcentaje de acciones para el fortalecimiento del estado de fuerza realizadas
	Gestión	Porcentaje de personal reclutado
	Gestión	Porcentaje de exámenes realizados
	Gestión	Porcentaje de evaluaciones a personal seleccionado realizadas.
	Gestión	Porcentaje de acreditaciones del Curso Básico de Formación Policial realizadas.
	Gestión	Porcentaje de personal contratado.
	Gestión	Porcentaje de equipamiento y prendas de protección personal adquiridas.
	Gestión	Porcentaje de estrategias para el fortalecimiento del Servicio Profesional de Carrera Policial implementadas
	Gestión	Porcentaje de evaluaciones a personal en activo realizadas.
	Gestión	Porcentaje de certificaciones realizadas.
	Gestión	Porcentaje de cursos de actualización realizados.
	Gestión	Porcentaje de cursos de especialización realizados.
	Gestión	Porcentaje de diversos cursos y capacitaciones realizados.
	Gestión	Porcentaje de talleres, conferencias y/o pláticas de temas diversos realizados.
	Gestión	Porcentaje de acciones realizadas.
	Gestión	Porcentaje de capacitaciones a las vecinas y vecinos realizadas.
	Gestión	Porcentaje de capacitaciones a estudiantes realizadas.
	Gestión	Porcentaje de capacitaciones a docentes y padres de familia realizadas.
	Gestión	Porcentaje de atenciones psicológicas y acompañamiento legal realizadas.

PROGRAMA	TIPO DE INDICADOR (estratégico/gestión)	NOMBRE DEL INDICADOR
10. Municipio Seguro	Gestión	Porcentaje de estrategias para impulsar una cultura de paz implementadas.
	Gestión	Porcentaje de acciones de difusión de la normatividad en materia de seguridad y justicia cívica municipal y de sana convivencia comunitaria realizadas
	Gestión	Porcentaje de solicitudes de apeos y deslindes atendidas
	Gestión	Porcentaje de acciones de la colaboración con juzgados del fuero común realizadas
	Gestión	Porcentaje de acciones de atención y sanción a faltas administrativas para la buena convivencia comunitaria realizadas
	Gestión	Porcentaje de acciones de atención y sustanciación de procedimientos en materia de control y protección de animales domésticos y de compañía realizadas
	Gestión	Porcentaje de acciones de supervisión al desempeño de los jueces cívicos realizadas
	Gestión	Porcentaje de estrategias para el desarrollo profesional de las personas servidoras públicas implementadas
	Gestión	Porcentaje de elementos policiales en cursos diversos de profesionalización participantes
	Gestión	Porcentaje de elementos policiales en curso de Justicia Cívica a elementos policiales participantes
11. Prevención de desastres	Estratégico	Tasa de variación de la declaratoria de desastres y de emergencia en los boletines de prensa publicados en el Diario Oficial de la Federación
	Estratégico	Porcentaje de la población en asentamientos humanos en zonas de riesgo disminuido
	Gestión	Porcentaje de estrategias para la prevención de riesgos realizadas
	Gestión	Porcentaje de acciones de prevención realizadas
	Gestión	Porcentaje de simulacros con los diversos sectores sociales realizados
	Gestión	Porcentaje de capacitaciones en temas de protección civil al personal municipal, sector privado y sector público realizadas
	Gestión	Porcentaje de gestiones realizadas
	Gestión	Porcentaje de estrategias para atender emergencias por riesgos, siniestros o desastres implementadas
	Gestión	Porcentaje de emergencias reportadas atendidas
	Gestión	Porcentaje de acciones de supervisión de análisis de riesgos en inmuebles y detección de riesgos potenciales realizadas
12. Infraestructura y Equipamiento Urbano	Estratégico	Porcentaje de acciones realizadas para contribuir al posicionamiento del índice de competitividad urbana
	Estratégico	Porcentaje de ciudadanos beneficiados de las acciones realizadas para contar con un territorio municipal sustentable, ordenada y eficiente en infraestructura
	Gestión	Porcentaje de normas técnicas y disposiciones para el ordenamiento urbano implementadas
	Gestión	Porcentaje de licencias de construcción emitidas
	Gestión	Porcentaje de Dictámenes de Alineamiento Uso de Suelo y Número Oficial entregados

PROGRAMA	TIPO DE INDICADOR (estratégico/gestión)	NOMBRE DEL INDICADOR
12. Infraestructura y Equipamiento Urbano	Gestión	Porcentaje de obras de infraestructura en espacios públicos ejecutadas
	Gestión	Porcentaje de proyectos para infraestructura en espacios públicos elaborados
	Gestión	Porcentaje de obras para la infraestructura de espacios públicos ejecutadas y supervisadas
	Gestión	Porcentaje de estrategias de gestión de residuos sólidos implementadas
	Gestión	Porcentaje de acciones de barrido manual de calles y avenidas del municipio realizadas
	Gestión	Porcentaje de acciones de recolección de residuos sólidos inorgánicos realizadas
	Gestión	Porcentaje de acciones de recolección de residuos generados por comercios establecidos realizadas
	Gestión	Porcentaje de acciones de mantenimiento de áreas verdes urbanas realizadas
	Gestión	Porcentaje de acciones de manejo y separación de residuos sólidos urbanos y de manejo especial
	Gestión	Porcentaje de estrategias para el mantenimiento de las instalaciones de los panteones municipales implementadas
	Gestión	Porcentaje de acciones de limpia y mantenimiento de panteones administrados por el municipio de Oaxaca de Juárez realizadas
	Gestión	Porcentaje de acciones de servicios de inhumación realizadas
	Gestión	Porcentaje de acciones de trámites de panteones administrados por el Municipio de Oaxaca de Juárez. Realizadas
13. Identidad Cultural	Estratégico	Porcentaje de estrategias logradas para garantizar el acceso a la cultura.
	Estratégico	Porcentaje de proyectos y programas ejecutados en el Municipio de Oaxaca de Juárez.
	Gestión	Porcentaje de estrategias artísticas y culturales desarrolladas en las agencias, barrios y colonias.
	Gestión	Porcentaje de actividades artísticas y culturales desarrolladas en las agencias, barrios y colonias.
	Gestión	Porcentaje de actividades artísticas y culturales desarrolladas en los principales recintos culturales del municipio.
	Gestión	Porcentaje de acciones de organización de eventos vinculados a las actividades culturales tradicionalmente representativas realizadas.
	Gestión	Porcentaje de actividades realizadas en las agencias.
	Gestión	Porcentaje de actividades realizadas en las agencias. Barrios, colonias y centros educativos
	Gestión	Porcentaje de estrategias para la promoción de la diversidad cultural.
	Gestión	Porcentaje de acciones para posicionar agentes culturales.
	Gestión	Porcentaje de acciones desarrolladas en colaboración con organizaciones públicas y privadas.
	Gestión	Porcentaje de festividades culturales realizadas.
	Gestión	Porcentaje de estrategias implementadas.
	Gestión	Porcentaje de acciones de iniciación y formación artística de los habitantes del municipio.

PROGRAMA	TIPO DE INDICADOR (estratégico/gestión)	NOMBRE DEL INDICADOR
13. Identidad Cultural	Gestión	Porcentaje de actividades de iniciación artística en agencias, barrios y colonias
	Gestión	Porcentaje de acciones administrativas.
	Gestión	Porcentaje de actividades culturales y artísticas realizadas en los espacios públicos del municipio.
	Gestión	Porcentaje de actividades realizadas en el Centro Cultural Reforma.
	Gestión	Porcentaje de proyectos y/o acciones para fortalecer, preservar y desarrollar las lenguas indígenas y afromexicanas con presencia en el territorio municipal implementadas
	Gestión	Porcentaje de ciudadanos asistentes a los cursos y talleres para preservar las lenguas indígenas en las agencias y colonias, sobre los programados
	Gestión	Porcentaje de paisajes lingüísticos instalados sobre impresos
	Gestión	Porcentaje ciudades asistentes a encuentros de lenguas indígenas en espacios públicos sobre los programados
	Gestión	Porcentaje de servidores públicos que recibieron capacitaciones sobre los derechos lingüísticos y la diversidad cultural sobre los programados
	Gestión	Porcentaje de estrategias para fortalecer el patrimonio cultural, conocimientos tradicionales y lenguas indígenas de las comunidades indígenas y afromexicanas asentadas en el territorio del Municipio de Oaxaca de Juárez
	Gestión	Porcentaje de actividades culturales para la promoción de los pueblos indígenas y afromexicanos realizadas, contra las programadas
	Gestión	Porcentaje de acciones para la difusión y respeto de los derechos lingüísticos de los pueblos indígenas y afromexicanos realizadas, contra las programadas
	Gestión	Porcentaje de personas que realizaron visitas a las páginas y redes sociales donde se difunda material audiovisual, contra las programadas
14. Educación para todos y todas	Estratégico	Porcentaje de estrategias logradas
	Estratégico	Porcentaje de proyectos ejecutados.
	Gestión	Porcentaje de escuelas visitadas en la promoción de la educación.
	Gestión	Porcentaje de incremento de la matrícula escolar en los espacios educativos.
	Gestión	Porcentaje de campañas realizadas en centro educativos.
	Gestión	Porcentaje de personas alfabetizadas en el fortalecimiento educativo
	Gestión	Porcentaje de convenios de colaboración celebrados
	Gestión	Porcentaje de campañas realizadas en las agencias, barrios y colonias
	Gestión	Porcentaje de niñas, niños, adolescentes, adultos y adultos mayores atendidos
	Gestión	Porcentaje de asistentes beneficiados a las actividades
	Gestión	Porcentaje de agencias atendidas.
	Gestión	Porcentaje de jornadas realizadas en agencias
	Gestión	Porcentaje de estrategias implementadas en los espacios de educación media superior
	Gestión	Porcentaje de actividades de difusión de las plazas comunitarias

PROGRAMA	TIPO DE INDICADOR (estratégico/gestión)	NOMBRE DEL INDICADOR
14. Educación para todos y todas	Gestión	Porcentaje de alumnos que terminaron la educación básica y media superior
15. Igualdad de Género	Estratégico	Prevalencia de violencia contra las mujeres de 18 años y más en los últimos 12 meses
	Estratégico	Tasa de variación de mujeres beneficiadas con las estrategias implementadas por el Instituto
	Gestión	Porcentaje de acciones que promueven la igualdad sustantiva
	Gestión	Porcentaje de servidoras y servidores públicos ciudadanos que recibieron capacitaciones
	Gestión	Porcentaje de personas que recibieron capacitaciones
	Gestión	Porcentaje de mujeres que recibieron los servicios de atención psicológica orientación jurídica
	Gestión	Porcentaje de mujeres que requirieron el servicio de atención integral a mujeres en situación de violencia de género
	Gestión	Porcentajes de mujeres atendidas en lo referente a contención emocional individual y grupal
	Gestión	Porcentaje de cédulas estadísticas de la igualdad de género en la administración pública municipal elaboradas
	Gestión	Porcentaje de acciones de seguimiento de la AVGM
	Gestión	Porcentaje de informes AVGM programados
	Gestión	Porcentaje de autoridades municipales, estatales e integrantes del Consejo Municipal PASE capacitadas
	Gestión	Porcentaje de personas capacitadas en seguimiento a las Medidas de la Declaratoria de Alerta de Violencia de Género para prevenir, atender, sancionar y erradicar la violencia contra las mujeres
	Gestión	Porcentaje de estrategias implementadas para el impulso económico de las mujeres
	Gestión	Porcentaje de mujeres que asistieron a cursos
	Gestión	Porcentaje de mujeres que participaron en ferias de impulso económico
	Gestión	Porcentaje de mujeres emprendedoras que recibieron apoyo para acceder a créditos
	Gestión	Porcentaje de acciones programadas para garantizar el acceso a los servicios de salud de las mujeres en el municipio de Oaxaca de Juárez
	Gestión	Porcentaje de mujeres que participaron en capacitaciones y vinculación con el Sector Salud
	Gestión	Porcentaje de mujeres que participaron en campañas educativas sobre derechos sexuales y reproductivos
	Gestión	Porcentaje de mujeres que recibieron servicios de salud gratuitos
16. Por una buena salud	Estratégico	Razón de médicos en instituciones públicas de salud en contacto con el paciente por cada mil habitantes
	Estratégico	Población sin seguridad social con acceso gratuito a la asistencia social en el Estado de Oaxaca
	Gestión	Porcentaje de estrategias para otorgar servicios de atención médica integrales implementadas del total previsto.

PROGRAMA	TIPO DE INDICADOR (estratégico/gestión)	NOMBRE DEL INDICADOR
16. Por una buena salud	Gestión	Porcentaje de Brigadas Integrales Bienestar realizadas respecto al total programado
	Gestión	Porcentaje de estrategias realizadas en comparación con lo programado.
	Gestión	Porcentaje de estrategias implementadas para garantizar la higiene y seguridad sanitaria en sectores alimenticios y de servicios sexuales respecto al total planificado.
	Gestión	Porcentaje de pruebas de laboratorio realizadas respecto al total programado
	Gestión	Porcentaje de supervisiones realizadas respecto al total programado
	Gestión	Porcentaje de personas supervisadas en actividades de comercio sexual respecto al total programado.
17. Bienestar y Desarrollo Municipal	Estratégico	Medición multidimensional de la pobreza en el municipio de Oaxaca de Juárez
	Estratégico	Porcentaje de acciones realizadas respecto al total planificado
	Gestión	Porcentaje de estrategias implementadas del total planificado.
	Gestión	Porcentaje de talleres realizados respecto a lo programado.
	Gestión	Porcentaje de cursos y talleres implementados respecto a la meta.
	Gestión	Porcentaje de tequios organizados respecto a lo programado.
	Gestión	Porcentaje de estrategias para la atención a grupos en situación de vulnerabilidad implementadas
	Gestión	Porcentaje de servicios a niñas, niños y adolescentes
	Gestión	Porcentaje de apoyos a niñas, niños y adolescentes
	Gestión	Porcentaje de campañas de concientización
	Gestión	Porcentaje de apoyos a personas adultas mayores
	Gestión	Porcentaje de servicios a personas adultas mayores
	Gestión	Porcentaje de apoyos a personas adultas mayores
	Gestión	Porcentaje de campañas de concientización de personas adultas mayores
	Gestión	Porcentaje de apoyos a otros grupos vulnerables
	Gestión	Porcentaje de servicios a personas adultas mayores
	Gestión	Porcentaje de apoyos a personas adultas mayores
	Gestión	Porcentaje de estrategias de apoyo a la juventud implementadas.
	Gestión	Porcentaje de acciones de fomento cultural con personas jóvenes en agencias, barrios y colonias realizadas.
	Gestión	Porcentaje de acciones para el cuidado de la salud mental y/o reproductiva de las juventudes realizadas.
	Gestión	Porcentaje de acciones para la sensibilización e inclusión de grupos vulnerables de las juventudes.
	Gestión	Porcentaje de acciones para la sensibilización e inclusión de grupos vulnerables de las juventudes.
	Gestión	Porcentaje de acciones de fomento a la participación política con personas jóvenes.
	Gestión	Porcentaje de estrategias para el desarrollo del deporte, cultura física y actividades recreativas implementadas

PROGRAMA	TIPO DE INDICADOR (estratégico/gestión)	NOMBRE DEL INDICADOR
17. Bienestar y Desarrollo Municipal	Gestión	Porcentaje de acciones para el desarrollo del deporte para beneficio de la población en general realizadas
	Gestión	Porcentaje de acciones para el desarrollo del deporte competitivo realizadas.
	Gestión	Porcentaje de actividades de cultura física y recreativas realizadas.
18. Ciudad Educadora	Estratégico	Posición en el Subíndice de Gobiernos Eficientes y Eficaces del Índice de Competitividad del IMCO
	Estratégico	Porcentaje de actividades el fortalecimiento vecinal
	Gestión	Porcentaje de acciones realizadas y derivadas de los Diálogos Vecinales
	Gestión	Porcentaje de diálogos vecinales organizados y realizados.
	Gestión	Porcentaje de personas canalizadas por medio de la asistencia a los diálogos vecinal.
	Gestión	Porcentaje de peticiones canalizadas derivadas de los diálogos vecinales.
	Gestión	Porcentaje de estrategias vecinales implementadas
	Gestión	Porcentaje de seguimiento a las solicitudes de los ciudadanos en las Agencias del Municipio de Oaxaca de Juárez.
	Gestión	Porcentaje de acciones de promoción de valores vecinales.
	Gestión	Porcentaje de acciones de coordinación con dependencias del municipio.
	Gestión	Porcentaje de kilogramos de papel recolectado en el municipio.
19. Municipio Verde	Estratégico	Porcentaje de proyectos y actividades para el cuidado, preservación y restauración de los ecosistemas, servicios ambientales y recursos naturales.
	Estratégico	Porcentaje de acciones implementadas para la mejora de la condición ambiental del Municipio de Oaxaca de Juárez
	Gestión	Porcentaje de acciones de regulación ambiental
	Gestión	Porcentaje de dictámenes de arbolado urbano elaborados
	Gestión	Porcentaje de acciones de verificación del cumplimiento de la regulación ambiental en establecimientos comerciales y de servicios, realizadas
	Gestión	Porcentaje de denuncias ambientales atendidas
	Gestión	Porcentaje de dictámenes de impacto ambiental de obras públicas y privadas emitidos
	Gestión	Porcentaje de licencias en materia de prevención y control de contaminación visual emitidas
	Gestión	Porcentaje de actas circunstanciadas en eventos masivos emitidos
	Gestión	Porcentaje de estrategias de capacitación en materia ambiental implementadas
	Gestión	Porcentaje de acciones de seguimiento del manejo integral del arbolado urbano realizadas
	Gestión	Porcentaje de acciones en materia de gestión hídrica
	Gestión	Porcentaje de acciones en materia de cambio climático
20. Por una vida digna animal	Estratégico	Porcentaje de estrategias para el cuidado animal implementadas
	Estratégico	Porcentaje de animales en situación de calle atendidos
	Gestión	Porcentaje de estrategias de esterilización y vacunación realizadas.

PROGRAMA	TIPO DE INDICADOR (estratégico/gestión)	NOMBRE DEL INDICADOR
20. Por una vida digna animal	Gestión	Porcentaje de animales atendidos respecto al total previsto.
	Gestión	Porcentaje de materiales distribuidos respecto a lo planeado.
21. Fortalecimiento de la Infraestructura Tecnológica y Gestión Gubernamental	Estratégico	Porcentaje de usuarios de Internet que acceden desde fuera del hogar como proporción del total de usuarios de Internet.
	Estratégico	Porcentaje de servicios y trámites a la ciudadanía optimizados con el uso de las Tecnologías de Información y Comunicaciones.
	Gestión	Porcentaje de avance en la implementación de la Agenda de Gobierno Digital Municipal.
	Gestión	Porcentaje de ejecución de acciones de implementación de Proyectos de Tecnologías de la Información -Infraestructura- en beneficio de la ciudadanía.
	Gestión	Porcentaje de ejecución de acciones de Servicios de Tecnologías de la Información en beneficio de la ciudadanía.
22. Fortalecimiento de la Infraestructura	Estratégico	Porcentaje de la población con carencia por acceso a los servicios básicos en la vivienda
	Estratégico	Porcentaje de ciudadanos beneficiados con la entrega de las obras.
	Gestión	Porcentaje de acciones llevadas a cabo para la planeación de la obra pública municipal
	Gestión	Porcentaje de procesos de licitación celebrados con eficiencia, eficacia y honradez
	Gestión	Porcentaje de contratos celebrados con eficiencia, eficacia y honradez
	Gestión	Porcentaje de acciones para la integración de expedientes técnicos unitarios realizadas
	Gestión	Porcentaje de acciones de supervisión y conclusión de la obra pública municipal
	Gestión	Porcentaje de obras públicas que fueron supervisadas durante su ejecución
	Gestión	Porcentaje de obras públicas que fueron concluida
23. Infraestructura Urbana en el Centro Histórico	Estratégico	Porcentaje de acciones realizadas para contribuir al posicionamiento del índice de competitividad urbana
	Estratégico	Porcentaje de ciudadanos beneficiados con acciones de mejoramiento del Centro Histórico
	Gestión	Porcentaje de normas técnicas y disposiciones para el ordenamiento urbano implementadas en el Centro Histórico
	Gestión	Porcentaje de licencias de construcción emitidas en el Centro Histórico
	Gestión	Porcentaje de Dictámenes de Alineamiento Uso de Suelo y Número Oficial entregados en el Centro Histórico
	Gestión	Porcentaje de estrategias de infraestructura urbana bajo un proceso de planeación ordenada implementadas en el Centro Histórico
	Gestión	Porcentaje de diagnósticos de mantenimiento y mejora de la imagen del Centro Histórico
	Gestión	Porcentaje de acciones implementadas de conservación y mejoramiento del Centro Histórico realizados.

PROGRAMA	TIPO DE INDICADOR (estratégico/gestión)	NOMBRE DEL INDICADOR
24. Infraestructura y Servicio de Alumbrado Público	Estratégico	Porcentaje de calles con alumbrado público de calidad
	Estratégico	Encuesta ciudadana sobre la percepción de la eficiencia del alumbrado público
	Gestión	Porcentaje de estrategias de infraestructura de alumbrado público para la seguridad ciudadana eficientes implementadas
	Gestión	Porcentaje de solicitudes y reportes ciudadanos de fallas en la red de alumbrado público atendidos
	Gestión	Porcentaje de acciones de gestión para la adquisición de material necesario para mantenimiento de la red de alumbrado público realizadas
	Gestión	Porcentaje de acciones permanentes de mantenimiento en la red de alumbrado público realizadas
	Gestión	Porcentaje de luminarias en mal estado sustituidas
25. Sistema de Jubilación y Pensión eficiente	Estratégico	Porcentaje de estrategias para contribuir al desarrollo eficiente del Sistema Municipal de Pensiones y jubilaciones.
	Estratégico	Porcentaje de personas jubiladas, pensionadas y beneficiarias de pagos de marcha (gastos funerarios), devolución de aportaciones y préstamos a corto plazo, reciben de manera oportuna su recurso.
	Gestión	Porcentaje de estrategias implementadas para contar con un Sistema de Jubilación y Pensión Municipal eficiente, respecto a las programadas.
	Gestión	Porcentaje de trabajadores que cumplen con los requisitos necesarios para jubilarse, respecto al total de solicitudes recibidas y con fundamente a la normativa vigente
	Gestión	Porcentaje de dictámenes aprobados de pensiones y jubilaciones, respeto al total de solicitudes recibidas
	Gestión	Porcentaje de pagos de nómina pagos de marcha (gastos funerarios), devolución de aportaciones, indemnizaciones globales y préstamos a corto plazo otorgados
	Gestión	Porcentaje de pagos de pensiones oportunos realizados
	Gestión	Porcentaje de pagos de marcha (gastos funerarios), devolución de aportaciones e indemnizaciones globales realizadas.
	Gestión	Porcentaje de préstamos otorgados a corto plazo
26. Gobierno Transparente	Estratégico	Tasa de prevalencia de corrupción por cada cien mil habitantes
	Estratégico	Porcentaje de cumplimiento de las Obligaciones de Transparencia
	Gestión	Porcentaje de estrategias de normatividad en materia de transparencia fortalecidas
	Gestión	Porcentaje de acciones para la actualización y difusión del Portal de Gobierno Abierto realizadas
	Gestión	Porcentaje de solicitudes de acceso a la información, de derechos ARCOP y Recursos de Revisión atendidas
	Gestión	Porcentaje de denuncias presentadas por particulares y notificadas por el OGAIPO atendidas
	Gestión	Porcentaje de capacitaciones realizadas a servidores públicos en materia de transparencia, acceso a la información, protección de datos personales y gobierno abierto
	Gestión	Porcentaje de obligaciones de transparencia comunes y específicas cumplidas
	Gestión	Porcentaje de estrategias de transparencia Proactiva realizadas

PROGRAMA	TIPO DE INDICADOR (estratégico/gestión)	NOMBRE DEL INDICADOR
26. Gobierno Transparente	Gestión	Porcentaje de acciones de identificación y aprobación de la información de interés público o transparencia proactiva realizadas
	Gestión	Porcentaje de acciones de difusión de la información de interés público o transparencia proactiva realizadas
27. Inversión Pública Urbana	Estratégico	Porcentaje de la población con carencia por acceso a los servicios básicos en la vivienda
	Estratégico	Porcentaje de ciudadanos beneficiados actividades realizadas pare el mejoramiento de la infraestructura urbana.
	Gestión	Porcentaje de obras de infraestructura de alcantarillado, drenaje sanitario o pluvial ejecutadas
	Gestión	Porcentaje de proyectos para infraestructura de la red de alcantarillado, drenaje sanitario o pluvial elaborados
	Gestión	Porcentaje de metros lineales de red de alcantarillado, drenaje sanitario o pluvial construidos
	Gestión	Porcentaje de obras de red de agua potable ejecutadas
	Gestión	Porcentaje de proyectos de construcción de red de agua potable elaborados
	Gestión	Porcentaje de metros lineales de red de agua potable ejecutados
	Gestión	Porcentaje de obras de infraestructura educativa municipal ejecutadas
	Gestión	Porcentaje de proyectos de infraestructura educativa municipal elaborados
	Gestión	Porcentaje de metros cuadrados de infraestructura educativa municipal ejecutados
	Gestión	Porcentaje de obras de urbanización ejecutadas
	Gestión	Porcentaje de proyectos de urbanización elaborados
	Gestión	Porcentaje de acciones de bacheo en vialidades públicas realizadas
	Gestión	Porcentaje de obras de electrificación urbana ejecutadas
	Gestión	Porcentaje de proyectos electrificación urbana elaborados
	Gestión	Porcentaje de infraestructura de electrificación urbana construida

OBJETIVOS, ESTRATEGIAS Y METAS

Programa/Proyecto	Objetivo Anual	Estrategias	Meta Anual 2025
01. Por una Economía Próspera	Contribuir a la mejora en la recaudación y la regulación comercial en el municipio de Oaxaca de Juárez	Estrategia de impulso al desarrollo económico local	Incremento de las estrategias para mejorar la percepción comercial en el municipio, promoviendo la eficiencia y transparencia en los procesos tributarios, incentivando el cumplimiento voluntario de los contribuyentes y fomentando el desarrollo de actividades económicas que fortalezcan el crecimiento local
		Trámites de apertura, formalización y cierre de negocios establecidos agilizados	
		Inspección y regulación de los establecimientos comerciales del Municipio de Oaxaca de Juárez	
02. Municipio Turístico	Impulsar la atracción turística nacional e internacional en Oaxaca de Juárez.	Estrategias para innovar e incentivar la demanda turística del municipio de Oaxaca de Juárez.	Incremento a la afluencia turística a través de la implementación de diversas actividades municipales, diseñadas específicamente para dar a conocer y promocionar las atracciones y eventos locales, con el objetivo de atraer a más visitantes y estimular el crecimiento económico de la región
		Estrategias para la atención del Centro Histórico para su conservación como Patrimonio de la Humanidad.	
03. Mercados Públicos Sostenibles	Locatarias y locatarios de la Central de Abasto y mercados públicos municipales cuentan con infraestructura y capacidades fortalecidas	Estrategias para el buen funcionamiento del mercado de abasto, mercados públicos municipales y comercio en vía pública implementadas	Incremento a las estrategias destinadas al buen funcionamiento de los mercados, es fundamental desarrollar y mantener una infraestructura sólida y moderna con el fin de facilitar el intercambio de bienes y servicios, proporciona un contexto más detallado sobre las estrategias y la infraestructura necesarias para lograr un funcionamiento óptimo de los mercados.
		Acciones de inspección realizadas (Defensores)	
04. Gobierno Participativo	La ciudadanía participa activamente en acciones que promueven y facilitan su colaboración en los procesos de decisión de la administración pública municipal	Mecanismos institucionales y de participación ciudadana difundidos y fortalecidos	Incremento de la participación de los ciudadanos que se involucren de manera activa en iniciativas que fomentan y facilitan su participación en la toma de decisiones del gobierno municipal
		Estrategias para la recopilación de información sobre la situación socio-política del municipio implementadas	
		Estrategias para la recopilación de información sobre la situación socio-política del municipio implementadas	
		Elecciones de autoridades auxiliares y comités vecinales realizadas	
		Elaboración de Acta de Sesión de Cabildo.	
05. Derechos Humanos Efectivos	Contribuir a prevenir, disminuir y garantizar el respeto a los Derechos Humanos; así como para realizar una correcta defensa de los intereses del Municipio en los juicios y controversias que, en materia administrativa, penal, civil, laboral, amparos, mercantil, electoral, fiscal, constitucional, regularización de tenencia de la tierra y aquellos en donde se defiendan los intereses del Municipio de Oaxaca de Juárez.	Implementación de acciones en materia de difusión, protección y defensa de los Derechos Humanos.	Incremento de la implementación de acciones en derechos humanos, litigios y defensa ante los órganos jurisdiccionales, asesorías en actos Jurídicos para la regularización de la tenencia de la tierra, así mismo dar a conocer las "Medidas implementadas para identificar y solucionar problemas laborales en el municipio de Oaxaca de Juárez."
		Acciones encaminadas al litigio y defensa ante los órganos jurisdiccionales y diversas autoridades.	
		Asesoría y Actos Jurídicos realizados para la regularización de tenencia de la tierra.	
		Acciones llevadas a cabo para conocer y resolver conflictos laborales del municipio de Oaxaca de Juárez.	
06. Planeación Municipal	La administración pública municipal impulsa el cumplimiento de metas y objetivos a través de los componentes del PbR-SED	Instrumentos de planeación estratégica municipal implementadas	Incremento de las estrategias de planeación, a través del monitoreo en el nivel de desempeño de los indicadores de cumplimiento de los componentes de PbR-SED
		Monitoreo del nivel de desempeño de los indicadores aprobados e integración de información estadística	
07. Gobierno Honrado	La administración de los recursos públicos municipales se realiza bajo los principios legales y constitucionales de eficacia, eficiencia, legalidad y rendición de cuentas.	Programa Anual de Auditoría implementado.	Disminución de los elementos que generan observaciones en los informes y fomento de la rendición de cuentas administrativas, como resultado de las auditorías y revisiones de responsabilidades ejecutadas.
		Actos de Entrega - recepción sancionados	
		Obras públicas vigiladas.	
		Comités de Contraloría Social en operación promovidos.	
		Programa para la promoción y desarrollo de proyectos de mejora de la gestión pública del municipio de Oaxaca de Juárez fomentado.	
		Instrumentos de fomento de ética pública en el municipio de Oaxaca de Juárez promovidos.	
		Modelo del Sistema de Control Interno de la Administración Pública Municipal (MSCIAPM) promovido.	
		Quejas y denuncias en materia de responsabilidades administrativas resueltas.	
		Declaraciones de situación patrimonial recepcionadas y confirmadas.	

Programa/Proyecto	Objetivo Anual	Estrategias	Meta Anual 2025
07. Gobierno Honrado	La administración de los recursos públicos municipales se realiza bajo los principios legales y constitucionales de eficacia, eficiencia, legalidad y rendición de cuentas.	Procedimientos de responsabilidad administrativa ejecutados.	Disminución de los elementos que generan observaciones en los informes y fomento de la rendición de cuentas administrativas, como resultado de las auditorías y revisiones de responsabilidades ejecutadas.
		Controversias con proveedores o procedimientos de sanción a proveedores atendidos.	
		Inconformidades de contratistas o proveedores atendidas.	
		Juicios de nulidad o amparo atendidos	
		Órganos colegiados comisariados	
08. Gobierno Innovador y Tecnológico	Implementar y fortalecer la infraestructura tecnológica y los sistemas de información en el municipio para mejorar la gestión interna y la atención a la ciudadanía.	Plan Institucional de Tecnologías de Información y Comunicaciones realizado.	Incremento en el fortalecimiento y recursos tecnológicos de información y comunicación en los sistemas del municipio para optimizar la administración interna y brindar un mejor servicio a los ciudadanos
		Estrategias que faciliten el desempeño de las actividades en los sistemas informáticos financieros y presupuestales que opera la Coordinación de Representantes Administrativos y Seguimiento a la Gestión a través de los representantes administrativos implementadas	
		Gestión de Políticas Internas Municipales	
		Análisis y Seguimiento Político y Social	
		Seguimiento y Evaluación de Políticas Públicas	
		Vinculación y Cooperación Interinstitucional	
		Atención a las solicitudes de trámites y servicios; como de solicitudes de audiencia vecinal presentadas	
		Gestión y coordinación administrativa	
		Gestión gubernamental y tiempos de resolución de trámites y servicios mejorados	
		Planificación y seguimiento de proyectos estratégicos	
		Estrategias de comunicación implementadas	
		Lograr una adecuada planeación y organización de eventos municipales, los cuales contribuyan a establecer relaciones con órganos intergubernamentales e internacionales.	
		Estrategias de vinculación metropolitanas implementadas	
		Gestión efectiva de las relaciones con actores internacionales y los órganos gubernamentales y no gubernamentales nacionales	
09. Finanzas Públicas Sanas	La hacienda municipal incrementa la recaudación de sus ingresos propios (fiscales) y transferencias federales (participaciones y aportaciones). La administración municipal contiene el gasto corriente e incrementa el gasto destinado a brindar a la ciudadanía bienes y servicios públicos.	Seguimiento de la fiscalización y recaudación de los Ingresos Municipales implementadas.	El gobierno municipal aumenta la recaudación de sus ingresos, tanto a través de impuestos locales como de fondos federales (participaciones y aportaciones). Además, la administración municipal controla los gastos operativos y destina más recursos a proveer a la población bienes y servicios públicos de calidad
		Seguimiento de la planeación y ejercicio del gasto municipal.	
		Elaboración y presentación de la información contable y financiera a las dependencias estatales (Cuenta Pública 2024 y Avances Trimestrales del ejercicio 2025)	
		Estrategias y mecanismos oportunos para la correcta atención de las diferentes dependencias y entidades del gobierno municipal	
		La implementación de procesos y mecanismos para la adquisición de bienes y/o servicios con recursos de las dependencias y entidades de la administración pública municipal	
		Planear, controlar y proporcionar los elementos necesarios para el mantenimiento a los bienes muebles e inmuebles propiedad del municipio	
		Estrategias y mecanismos oportunos para la correcta atención de las necesidades de las diferentes dependencias y entidades del gobierno municipal	

Programa/Proyecto	Objetivo Anual	Estrategias	Meta Anual 2025
10. Municipio Seguro	El Municipio de Oaxaca de Juárez, Oaxaca, dirige acciones de prevención social del delito con carácter integral y combate a la delincuencia, así como de fomento en la sociedad de valores culturales y cívicos que inducen al respeto de la legalidad y a la protección de víctimas, impactando en la disminución de la incidencia delictiva y percepción de inseguridad	Modelo de Proximidad Social implementado.	Disminución de la incidencia delictiva y la percepción de inseguridad, implementando estrategias integrales de prevención del delito y combate a la delincuencia, promoviendo en la sociedad valores culturales y cívicos que fomentan el respeto a la legalidad y la protección de las víctimas
		Estado de fuerza fortalecido.	
		Estrategias para el fortalecimiento del Servicio Profesional de Carrera Policial implementadas	
		Acciones implementadas con enfoque de Prevención del Delito.	
		Estrategias para impulsar una cultura de paz implementadas.	
		Estrategias implementadas para el desarrollo profesional de las y los servidores públicos de la Alcaldía Municipal Cívica	
11. Prevención de Desastres	La población del Municipio de Oaxaca de Juárez, su patrimonio y entorno son protegidos a través de la correcta gestión de riesgos	Estrategias para la prevención de riesgos realizadas	Incremento en las medidas y estrategias dirigidas a prevenir riesgos, siniestros o desastres para que no se vea afectada la población del Municipio de Oaxaca.
		Estrategias para atender emergencias por riesgos, siniestros o desastres implementadas	
12.- Infraestructura y Equipamiento Urbano	La población del municipio de Oaxaca de Juárez se beneficia de contar con un territorio municipal sustentable, ordenado y eficiente en Oaxaca de Juárez en lo referente a infraestructura.	Normas, técnicas y disposiciones de regulación de asentamientos urbanos implementadas	Incremento en las acciones de infraestructura en los espacios públicos mediante la aplicación de normativas y la ejecución eficaz de programas como el manejo de residuos sólidos y el mantenimiento de los panteones."
		Infraestructura en espacios públicos ejecutados	
		Programa eficaz de gestión de residuos sólidos implementado	
		Estrategias para el mantenimiento de las instalaciones de los panteones municipales implementadas	
13.- Identidad Cultural	Garantizar el acceso de la oferta de actividades artísticas, culturales y revitalización lingüística.	Estrategias culturales y artísticas desarrolladas.	Incremento en las estrategias y acceso a una variedad de actividades artísticas y culturales, en tradiciones en las comunidades indígenas y afromexicanas e impulsar iniciativas que fomenten el hábito de la lectura.
		Implementar estrategias para la promoción de la diversidad cultural	
		Estrategias de iniciación cultural y artística implementadas.	
		Administrar eficientemente los espacios culturales y artísticos pertenecientes al municipio.	
		Promover el fortalecimiento, preservación y desarrollo de las lenguas indígenas y afromexicanas que se hablan en el territorio municipal	
		Fortalecer el patrimonio cultural, conocimientos tradicionales y lenguas indígenas de las comunidades indígenas y afromexicanas asentadas en el territorio del Municipio de Oaxaca de Juárez	
14. Educación para Todas y Todos	Garantizar el acceso a proyectos que contribuyan al fomento a la lectura, y la promoción de la ciencia y la tecnología,	Promover una educación equitativa, inclusiva y humanista para el bienestar de todos.	Incremento de las acciones para promover la educación, implementando programas y proyectos que fomenten la alfabetización de los habitantes del municipio, junto con estrategias para mejorar y optimizar los espacios educativos
		Fomento a la alfabetización de las y los vecinos del municipio para fortalecer la educación	
		Establecer proyectos, programas y acciones que contribuyan a la promoción del fomento a la lectura, la ciencia y la tecnología en las agencias, barrios y colonias	
		Estrategias de mejoras para incrementar los espacios de educación media superior con las que cuenta el municipio	
15.- Igualdad de Género	Las mujeres del municipio de Oaxaca de Juárez se desarrollan en un entorno libre de violencia y en condiciones de igualdad de género, con acceso a servicios de salud, alcanzando su bienestar integral y autonomía económica, y ejerciendo plenamente sus derechos.	Estrategias de difusión, prevención y vinculación del IMMUJER a través de Programas y medidas que contribuyen a prevenir, atender, sancionar y erradicar la violencia de género implementadas	Incremento en las estrategias de difusión, prevención y vinculación del IMMUJER mediante programas y medidas que contribuyen a prevenir la violencia de género, con acciones de seguimiento en el marco de la Alerta de Violencia de Género. Además, se impulsa el desarrollo económico de las mujeres y se garantiza su acceso a los servicios de salud
		Acciones de seguimiento en atención a las medidas de la Alerta de Violencia de Género contra las Mujeres (AVGM) implementadas.	
		Estrategias implementadas para el impulso económico de las mujeres.	
		Estrategias implementadas para garantizar el acceso a los servicios de salud de las mujeres en el municipio de Oaxaca de Juárez	
16.- Por una Buena Salud	Contribuir a que los habitantes del Municipio de Oaxaca de Juárez cuenten con atención médica pública oportuna.	Estrategias para otorgar servicios de atención médica integrales implementadas	Incremento en las estrategias para brindar servicios de atención médica integral, además de garantizar la seguridad sanitaria en los servicios de salud sexual
		Estrategias implementadas para garantizar la higiene y seguridad sanitaria en sectores alimenticios y de servicios sexuales, mediante pruebas de laboratorio y supervisión	

Programa/Proyecto	Objetivo Anual	Estrategias	Meta Anual 2025
17.- Bienestar y Desarrollo Vecinal	Incrementar la participación vecinal en acciones que fomenten el bienestar, mejoren la salud, fortalezcan la sanidad y promuevan el cuidado del entorno en beneficio de la calidad de vida de la población del municipio de Oaxaca de Juárez	Estrategias de desarrollo humano y participación vecinal implementadas.	Incremento en la participación vecinal en acciones que promuevan el bienestar, el cuidado del entorno y la implementación de programas integrales dirigidos a adultos mayores y grupos vulnerables, con el fin de mejorar la calidad de vida en Oaxaca de Juárez
		Programa de protección de las niñas, niños y adolescentes operado	
		Programa Integral de Atención a Personas Adultas Mayores, implementado.	
		Programa Integral de Atención a otros grupos vulnerables, implementado.	
		Estrategias de apoyo a la juventud implementadas.	
		Estrategias para el desarrollo del deporte, cultura física y actividades recreativas implementadas.	
18.- Ciudad Educadora	La población de Oaxaca de Juárez cuenta con políticas públicas tendientes al fortalecimiento y organización vecinal.	Acciones realizadas para llevar a cabo los Diálogos Vecinales y dar seguimiento a los temas emanados de éstos.	Incremento en la implementación de los Diálogos Vecinales, seguimiento de los temas resultantes y desarrollo de estrategias para fortalecer y organizar la participación vecinal
		Estrategias que fomenten el fortalecimiento y organización vecinal implementada	
19.- Municipio Verde	La administración municipal de Oaxaca de Juárez contribuye a la reducción en el impacto causado por el cambio climático, la contaminación, la pérdida de biodiversidad y otros fenómenos naturales.	Acciones de regulación ambiental	Incremento en la contribución a la reducción del impacto causado por el cambio climático, la contaminación, la pérdida de biodiversidad y otros fenómenos naturales, mediante acciones de regulación ambiental, así como la elaboración y seguimiento de proyectos en materia ambiental
		Elaboración y seguimiento de proyectos en materia ambiental.	
20.- Por una Vida Digna Animal	Los animales domésticos y en situación de calle dentro del territorio municipal son atendidos integralmente	Estrategias de esterilización y vacunación animal implementadas.	Incremento en la atención integral a los animales domésticos y en situación de calle en el territorio municipal, implementando estrategias de esterilización y vacunación animal
21.-Fortalecimiento de la Infraestructura Tecnológica y Gestión Gubernamental	Ciudadanos de Oaxaca de Juárez reciben servicios optimizados con la aplicación de la Agenda de Gobierno Digital Municipal.	Agenda de Gobierno Digital Municipal realizada.	Fortalecimiento de los servicios públicos mediante la optimización y aplicación de la Agenda de Gobierno Digital Municipal
22.- Seguimiento y Control de Obra Publica	La población del municipio se beneficia con la vigilancia y control de la obra pública que se lleva a cabo	Planeación de la obra pública municipal	Incremento en la vigilancia, planeación, supervisión y conclusión de la obra pública, beneficiando a la población del municipio mediante un mayor control y calidad en la ejecución de estos proyectos
		Supervisión y conclusión de la obra pública municipal.	
23.- Infraestructura Urbana en el Centro Histórico	La población del municipio de Oaxaca de Juárez se beneficia de las acciones de mejoramiento del Centro Histórico	Normas, técnicas y disposiciones de regulación de asentamientos urbanos implementadas en el Centro Histórico	Incremento en los beneficios para la población del municipio de Oaxaca de Juárez, gracias a las acciones de mejoramiento del Centro Histórico, mediante una infraestructura urbana desarrollada bajo un proceso de planeación ordenada y la implementación de normas, técnicas y disposiciones para la regulación de asentamientos urbanos
		Infraestructura urbana del Centro Histórico bajo un proceso de planeación ordenada implementada	
24. Infraestructura y Servicio de Alumbrado Público	La población del municipio recibe servicio de alumbrado público eficiente	Infraestructura de alumbrado público para la seguridad ciudadana eficiente	Incremento en las estrategias para implementar una infraestructura de alumbrado público eficiente, brindando mayor seguridad ciudadana y mejor servicio a la población del municipio
25.- Sistema de Jubilación y Pensión Eficiente	Las personas jubiladas, pensionadas y beneficiarias de pagos de marcha (gastos funerarios), devolución de aportaciones y préstamos a corto plazo, reciben de manera oportuna su recurso.	Estrategias para el Sistema de Jubilación y Pensión Eficiente implementadas.	Incremento de estrategias en el Sistema de Jubilación, Pensiones y Pago de Marcha, así como en la devolución de aportaciones y préstamos a corto plazo, garantizando que las personas jubiladas, pensionadas y beneficiarias reciban de manera oportuna sus recursos
		Pagos de nómina, pagos de marcha (gastos funerarios), devolución de aportaciones, indemnizaciones globales y préstamos a corto plazo otorgados	
26.- Gobierno Transparente	La población del municipio de Oaxaca de Juárez se beneficia con la publicación de obligaciones de transparencia en el Sistema de Obligaciones de Transparencia (SIPOT) de la Plataforma Nacional de Transparencia (PNT), Portal de Transparencia y de Gobierno Abierto.	Estrategias de normatividad en materia de transparencia fortalecidas	Incremento del número de estrategias para garantizar el cumplimiento de la normatividad y obligaciones en materia de transparencia, en el marco del Sistema de Información de Políticas de Transparencia (SIPOT), la Plataforma Nacional de Transparencia (PNT) y el Portal de Transparencia de Gobierno y Datos Abiertos
		Estrategias de transparencia Proactiva realizadas	

Programa/Proyecto	Objetivo Anual	Estrategias	Meta Anual 2025
27. Inversión Pública Urbana	La población del municipio de Oaxaca de Juárez disfruta de una adecuada inversión pública la cual incrementa la oferta de la infraestructura y servicios públicos.	Infraestructura de alcantarillado, drenaje sanitario o pluvial ejecutado	Incremento de la inversión pública en el municipio de Oaxaca de Juárez, que amplía la oferta de infraestructura y servicios públicos, incluyendo la ejecución de obras de alcantarillado, drenaje sanitario y pluvial, red de agua potable, infraestructura educativa, urbanización y alumbrado urbano
		Red de agua potable ejecutada	
		Infraestructura educativa municipal ejecutada	
		Obras de urbanización ejecutadas	
		Obras de alumbrado urbano ejecutadas	

PROGRAMAS VINCULADOS CON PERSPECTIVA DE GÉNERO

PROGRAMA		Ejes Transversales considerados en el Plan Municipal de Desarrollo Oaxaca de Juárez 2022 - 2024.	
		Niñas, niños y adolescentes	Gobierno Municipal con perspectiva de género
01	POR UNA ECONOMÍA PRÓSPERA	X	X
02	MUNICIPIO TURÍSTICO		X
03	MERCADOS PÚBLICOS SOSTENIBLES		X
04	GOBIERNO PARTICIPATIVO	X	X
05	DERECHOS HUMANOS EFECTIVOS	X	X
06	PLANEACIÓN MUNICIPAL		X
07	GOBIERNO HONRADO		X
08	GOBIERNO INNOVADOR Y TECNOLÓGICO		X
09	FINANZAS PÚBLICAS SANAS		X
10	MUNICIPIO SEGURO	X	X
11	PREVENCIÓN DE DESASTRES	X	X
12	INFRAESTRUCTURA Y EQUIPAMIENTO URBANO	X	X
13	IDENTIDAD CULTURAL	X	X
14	EDUCACIÓN PARA TODAS Y TODOS	X	X
15	IGUALDAD DE GÉNERO	X	X
16	POR UNA BUENA SALUD	X	X
17	BIENESTAR Y DESARROLLO MUNICIPAL	X	X
18	CIUDAD EDUCADORA	X	X
19	MUNICIPIO VERDE	X	X
20	POR UNA VIDA DIGNA ANIMAL	X	X
21	FORTALECIMIENTO DE LA INFRAESTRUCTURA TECNOLÓGICA Y GESTIÓN GUBERNAMENTAL		X
22	SEGUIMIENTO Y CONTROL DE OBRA PÚBLICA	X	X
23	INFRAESTRUCTURA URBANA EN EL CENTRO HISTÓRICO	X	X
24	INFRAESTRUCTURA Y SERVICIO DE ALUMBRADO PÚBLICO	X	X
25	SISTEMA DE JUBILACIÓN Y PENSIÓN EFICIENTE		X
26	GOBIERNO TRANSPARENTE	X	X
27	INVERSIÓN PÚBLICA URBANA	X	X

ANEXO 6		
DISTRIBUCIÓN DEL PRESPUESTO EN LOS OBJETIVOS DE DESARROLLO SOSTENIBLE PARA EL CUMPLIMIENTO DE LA AGENDA 2030 DE LA ORGANIZACIÓN DE LAS NACIONES UNIDAS		
3 Salud y Bienestar	Garantizar una vida sana y promover el bienestar para todos en todas las edades.	97,687,740.06
4 Educación de Calidad	Garantizar una educación inclusiva, equitativa y de calidad y promover oportunidades de aprendizaje durante toda la vida para todos.	15,451,613.74
5 Igualdad de Género	Lograr la igualdad entre los géneros y empoderar a todas las mujeres y las niñas.	15,343,751.46
8 Trabajo Decente y Crecimiento Económico	Promover el crecimiento económico inclusivo y sostenible, el empleo y el trabajo decente para todos.	29,768,561.03
9 Industria, Innovación e Infraestructura	Construir infraestructuras resilientes, promover la industrialización sostenible y fomentar la innovación.	47,938,365.57
11 Ciudades y Comunidades Sostenibles	Lograr que las ciudades sean inclusivas, seguras, resilientes y sostenibles	908,196,047.85
13 Acción por el Clima	Adoptar medidas urgentes para combatir el cambio climático y sus efectos	16,631,532.27
16 Paz, Justicia e Instituciones Sólidas	Promover sociedades justas, pacificas e inclusivas.	795,265,567.95
TOTAL		**$1,926,283,179.93**

En cumplimiento a lo dispuesto por los artículos 68 fracciones V, VI y 136 de la Ley Orgánica Municipal del Estado de Oaxaca; 54 fracción IV y 181 fracción VIII del Bando de Policía y Gobierno del Municipio de Oaxaca de Juárez; 1, 2, 3, 5, 6, 9, 10 y 11 del Reglamento de la Gaceta del Municipio de Oaxaca de Juárez; y para su debida publicación y observancia, se promulga en el Palacio Municipal de este Municipio de Oaxaca de Juárez.- DAMOS FE. - - -
- - - -