



Oaxaca de Juárez
Patrimonio cultural de la humanidad
2022 - 2024

GACETA MUNICIPAL 2024

DICIEMBRE / EXTRA

Fecha de publicación: 30 de diciembre de 2024

DIRECTORIO
H. Ayuntamiento Constitucional de Oaxaca de Juárez

C. Francisco Martínez Neri
Presidente Municipal Constitucional de Oaxaca de Juárez

C. Nancy Belem Mota Figueroa
Síndica Primera Municipal

C. Jorge Castro Campos
Síndico Segundo Municipal

C. Judith Carreño Hernández
Regidora de Hacienda Municipal y de Transparencia y de Gobierno Abierto

C. René Ricárdez Limón
Regidor de Bienestar y de Normatividad y Nomenclatura Municipal

C. Pavel Renato López Gómez
Regidor de Obras Públicas y Desarrollo Urbano y de Centro Histórico

C. Deyanira Altamirano Gómez
Regidora de Igualdad de Género y de la Ciudad Educadora

C. Ismael Cruz Gaytán
Regidor de Servicios Municipales y de Mercados y Comercio en Vía Pública

C. Claudia Tapia Nolasco
Regidora de Seguridad Ciudadana y Movilidad y de Agencias y Colonias

C. Irasema Aquino González
Regidora de Desarrollo Económico y Mejora Regulatoria

C. Jesús Joaquín Galguera Gómez
Regidor de Medio Ambiente y Cambio Climático

C. Mirna López Torres
Regidora de Derechos Humanos y Asuntos Indígenas

C. Pablo Alberto Ramírez Puga Domínguez
Regidor de Salud, Sanidad y Asistencia Social

C. Jocabed Betanzos Velázquez
Regidora de Juventud y Deporte y de Atención a Grupos en Situación de Vulnerabilidad

C. Juan Rafael Rosas Herrera
Regidor de Protección Civil y de Zona Metropolitana



CONTENIDO

PRESUPUESTO DE EGRESOS DEL MUNICIPIO DE OAXACA DE JUÁREZ, DISTRITO CENTRO, OAXACA, PARA EL EJERCICIO 2025

SECRETARÍA MUNICIPAL

FRANCISCO MARTÍNEZ NERI, Presidente Municipal Constitucional del Municipio de Oaxaca de Juárez, del
Estado Libre y Soberano de Oaxaca, a sus habitantes hace saber:

Que el Honorable Ayuntamiento del Municipio de Oaxaca de Juárez, Oaxaca, en uso de sus atribuciones y facultades, con fundamento en lo dispuesto por el artículo 115 fracción II de la Constitución Política de los Estados Unidos Mexicanos; artículo 113 fracción I de la Constitución Política del Estado Libre y Soberano de Oaxaca; artículos 68 fracción VI, 136 y 137 de la Ley Orgánica Municipal del Estado de Oaxaca; artículos 54 fracción IV y 242 del Bando de Policía y Gobierno del Municipio de Oaxaca de Juárez; artículos 3, 4 y 5 del Reglamento de la Gaceta del Municipio de Oaxaca de Juárez; en sesión Ordinaria de Cabildo de fecha trece de diciembre de dos mil veinticuatro, tuvo a bien aprobar y expedir el siguiente:

SECRETARÍA MUNICIPAL



Oaxaca de Juárez
Patrimonio cultural de la humanidad
2022-2024

2024 Bicentenario de la integración de Oaxaca a la República Mexicana".

Oaxaca de Juárez, Oaxaca; a 12 de diciembre de 2024.

Oficio No. PM/1517/2024.

Asunto: Se remite Presupuesto de Egresos
y se instruye convocatoria.

LCDA. EDITH ELENA RODRÍGUEZ ESCOBAR
SECRETARIA MUNICIPAL
DEL MUNICIPIO DE OAXACA DE JUÁREZ.
P R E S E N T E.

El suscrito, C.P. Francisco Martínez Neri, Presidente Municipal Constitucional del Honorable Ayuntamiento de Oaxaca de Juárez; con fundamento en lo dispuesto por el artículo 115 fracción II, párrafo primero y segundo, inciso c), de la Constitución Política de los Estados Unidos Mexicanos; 113 fracción II de la Constitución Política del Estado Libre y Soberano de Oaxaca; 61 fracción II de la Ley General de Contabilidad Gubernamental; 18 de la Ley de Disciplina Financiera de las Entidades Federativas y los Municipios; 68 fracción X, 123, 127 y 128 de la Ley Orgánica Municipal del Estado de Oaxaca; 49 fracción XXVI, y 54 fracción VIII del Bando de Policía y Gobierno del Municipio de Oaxaca de Juárez; 12 y 22 del Reglamento Interior del Honorable Ayuntamiento del Municipio de Oaxaca de Juárez; a través del presente me permito remitirle a usted el Proyecto de **Presupuesto de Egresos del Municipio de Oaxaca de Juárez, Distrito del Centro, Oaxaca, para el Ejercicio Fiscal 2025.**

Por lo anterior, en términos del artículo 46 fracción II de la Ley Orgánica Municipal del Estado de Oaxaca, en concordancia con el artículo 22 del Reglamento Interior del Honorable Ayuntamiento del Municipio de Oaxaca de Juárez, le instruyo para que convoque a una Sesión Extraordinaria de Cabildo a celebrarse el día 13 de diciembre de 2024, a las 10:30 horas, en el Salón de Cabildo "Porfirio Díaz Mori", con el propósito de que el citado Proyecto de Presupuesto de Egresos sea analizado, discutido y, en su caso, aprobado por las y los integrantes del Honorable Cabildo Municipal.

Sin otro particular, aprovecho la ocasión para enviarle un cordial saludo.

ATENTAMENTE
"EL RESPETO AL DERECHO AJENO ES LA PAZ".

C.P. FRANCISCO MARTÍNEZ NERI
PRESIDENTE MUNICIPAL CONSTITUCIONAL
DEL HONORABLE AYUNTAMIENTO DE OAXACA DE JUÁREZ.

C.c.p. Minutario.

Presidencia
Dte. Centro, Oax.
Municipio
Por una ciudad educadora
2022-2024

Morelos 108, Centro. C.P. 68000, Oaxaca de Juárez, Oax.

www.municipiodeoaxaca.gob.mx

f x @

SECRETARÍA MUNICIPAL

EXPOSICIÓN DE MOTIVOS DEL PRESUPUESTO DE EGRESOS DEL MUNICIPIO DE OAXACA DE JUÁREZ PARA EL EJERCICIO 2025

Entorno económico mundial, Países Desarrollados y Países de América Latina

Producto Interno Bruto (PIB)

De acuerdo con la información publicada por el Fondo Monetario Internacional (FMI) en octubre de 2024, el Producto Interno Bruto (PIB) a nivel mundial 2025 tendrá una tasa de crecimiento de 3.2% para ambos años.

Por su parte el FMI señala que el crecimiento del PIB en los Países Desarrollados para el 2025 alcanzará un crecimiento promedio de 1.8% en promedio, situándose por debajo del promedio de crecimiento mundial de la economía.

Para el caso de los países de América Latina en el año 2024 el crecimiento del PIB fue de 2.1%, y para 2025 este indicador crecerá alcanzando una tasa de 2.5%.

Inflación

El FMI señala que a nivel global la inflación en promedio se ubicó en 2024 en 5.8%, mientras que para 2025 este indicador de incremento de los precios de mercado bajará ubicándose en 4.3%.

Para el caso específico de los Países Desarrollados en 2024 la inflación se fue una tasa promedio de 2.6%, y de acuerdo con las proyecciones del FMI en el año 2025 este indicador en promedio tendrá una tasa de incremento de 2.0%.

En el caso de los países de América Latina en 2024 el FMI estimó una inflación de 16.8%, en contraste para el año 2025 este indicador aumento de precios alcanzará una tasa de 8.5%.

Fuente: Internacional Monetary Fund, World Economic Outlook Database, October 2024

Entorno económico de los Estados Unidos (E.E.U.U.) y México en 2024 y 2024

En el año 2023, la economía de Estados Unidos (E.E.U.U.) tuvo un crecimiento de su Producto Interno Bruto (PIB) de un 2.5%, el cual se debió al aumento del consumo privado, que contribuyó con 1.5 puntos porcentuales al incremento del PIB, este indicador mantuvo una tendencia positiva, sustentada por la robusta generación de empleo, la mejora de los salarios reales y la solidez financiera de los hogares.

pág. 1

SECRETARÍA MUNICIPAL

Para 2024 se proyectó una reducción del PIB de los E.E.U.U en 1.8%., sin embargo, en lo que va del año se prevé que se ubique en un crecimiento de 2.2%, en contraste la proyección del crecimiento del PIB para el ejercicio 2025 se proyecta en 2.1% de crecimiento del PIB.

Al cierre del año 2024 se estima que la economía estadounidense registrará una tasa de inflación de 2.7%, superando el promedio fijado por la Reserva Federal de los Estados Unidos (FED por sus siglas en inglés), calculada en 2%. La estimación de la tasa de inflación de los E.E.U.U para el ejercicio 2025 se sitúa en 2.3%.

Para el caso de México el crecimiento del PIB al cierre de 2024 con base en la información de la Secretaría de Hacienda y Crédito Público (SHCP), se ubicará en 2.6%, y para 2025 se espera que este indicador baje a 2.5%.

En el año 2025 se proyecta que para México el nivel del Producto Interno Bruto (PIB) seguirá creciendo a un nivel menor al de años anteriores, en contraste el consumo de los hogares seguirá con un desempeño positivo, derivado de las reformas laborales las cuales incrementan los ingresos y prestaciones laborales de los trabajadores, aunado a bajas tasas de desempleo.

Por su parte la inflación en México para el año 2024 se estima en 3.8%, y para 2025 este indicador presente un ligero descenso ubicándose en 3.3% de acuerdo con la estimación de la SCHP

Fuente: Secretaría de Hacienda y Crédito Público, Pre-Criterios 2025, Documento relativo al cumplimiento de las disposiciones contenidas en el artículo 42, fracción I, de la Ley Federal de Presupuesto y Responsabilidad Hacendaria.

Entorno económico estatal

Con bases en el Indicador Trimestral de la Actividad Económica Estatal (ITAE) publicado por el INEGI al segundo trimestre de 2024 se estima un crecimiento de la producción estatal de 6% respecto al mismo periodo del año 2023, cual coloca al Estado de Oaxaca dentro de las 10 entidades con mayor crecimiento y dinamismo de su economía.

En contraste de acuerdo con el indicador de Pobreza Multidimensional publicado por el Consejo Nacional de Evaluación de la Política de Desarrollo Social (CONEVAL) señala que para el año 2022 el 58.4% de la población total de la entidad se encontraba en situación de pobreza y el 20.2% de la población total se encontraba en situación de pobreza extrema.

Fuente: Secretaría de Finanzas del Estado de Oaxaca, Proyecto de Presupuesto de Egresos del Estado de Oaxaca para el ejercicio fiscal 2025. Tomo 1.

**PRESUPUESTO DE EGRESOS DEL MUNICIPIO DE OAXACA DE JUÁREZ,
OAXACA, DISTRITO CENTRO, PARA EL EJERCICIO FISCAL 2025**

**TÍTULO PRIMERO
DISPOSICIONES GENERALES**

CAPÍTULO ÚNICO

Artículo 1. La asignación, ejercicio, control, seguimiento y evaluación de los resultados del gasto público municipal para el ejercicio 2025 se realizará conforme a lo establecido en las Leyes de Coordinación Fiscal; de Disciplina Financiera de las Entidades Federativas y los Municipios; General de Contabilidad Gubernamental, las normas emitidas por el Consejo Nacional de Armonización Contable, la Ley Estatal de Austeridad Republicana; así como las demás disposiciones aplicables a las transferencias federales etiquetadas, salvaguardando en todo momento el destino de los recursos públicos bajo los criterios de racionalidad, austeridad, economía, honradez, eficiencia que se encuentran contenidos en la Constitución Política de los Estados Unidos Mexicanos, la Constitución Política del Estado Libre y Soberano de Oaxaca, entre otros ordenamientos contables y presupuestarios aplicables.

En tanto que para el ejercicio de los recursos de libre disposición se aplicarán las Leyes de Coordinación Fiscal para el Estado de Oaxaca, de Deuda Pública para el Estado de Oaxaca, de Fiscalización Superior y Rendición de Cuentas del Estado de Oaxaca; de Adquisiciones, Enajenaciones, Arrendamientos, Prestación de Servicios y Administración de Bienes Muebles e Inmuebles del Estado de Oaxaca, de Obras Públicas y Servicios Relacionados del Estado de Oaxaca, y, a los Lineamientos que en materia de gasto público municipal se expidan, así como a lo previsto en el presente Presupuesto de Egresos.

Lo señalado en el párrafo anterior es de observancia y aplicación general para las Dependencias y Entidades que conforman la Administración Pública Municipal. La Tesorería será competente para emitir las disposiciones administrativas que faciliten la aplicación de la presente disposición presupuestaria.

La interpretación del presente Decreto para efectos administrativos corresponde a la Tesorería Municipal y al Órgano Interno de Control Municipal, conforme a las disposiciones y definiciones que se establecen en las leyes señaladas en los párrafos primero y segundo del presente artículo.

Será responsabilidad del Órgano Interno de Control Municipal, vigilar el ejercicio, uso debido y congruencia del gasto público, impulsar una gestión pública de calidad para contribuir con la transparencia y rendición de cuentas, en el ámbito de sus respectivas competencias y atribuciones, cumpliendo cabalmente con las disposiciones conferidas en el presente Presupuesto de Egresos.

pág. 3

SECRETARÍA MUNICIPAL

El ejercicio del gasto público se sujetará a los clasificadores administrativo, funcional, programático, de financiamiento, por tipo de gasto, por objeto del gasto y a las demás disposiciones que al efecto emita la Tesorería, atendiendo a las normas de contabilidad gubernamental aplicables.

El presente Presupuesto de Egresos para el ejercicio 2025, deberá ser difundido en los medios electrónicos que disponga el Municipio en los términos del artículo 65 de la Ley General de Contabilidad Gubernamental, 129 de la Ley Orgánica Municipal del Estado de Oaxaca, Ley General de Transparencia y Acceso a la Información Pública y Ley de Transparencia y Acceso a la Información Pública y Buen Gobierno del Estado de Oaxaca.

Artículo 2. Para efectos del presente Presupuesto de Egresos, se entenderá por:

- I. Adecuación presupuestal: Modificaciones a la estructura funcional, programática, administrativa, económica, tipo de gasto y por objeto del gasto; calendario de presupuesto; ampliaciones y reducciones a la asignación presupuestaria aprobada, siempre que permitan un mejor cumplimiento de los objetivos de los programas a cargo de los Ejecutores de gasto;
- II. Asociación Público-Privada: Proyectos de inversión a largo plazo que, a través de estructuras contractuales acordadas, se aprovechan las capacidades técnicas del sector privado y del sector público a través de una distribución de riesgos, objetivos y recursos, se planean, construyen y operan obras de infraestructura pública de largo plazo para la prestación de servicios públicos;
- III. Ayuntamiento: Honorable Ayuntamiento del Municipio de Oaxaca de Juárez;
- IV. Balance Presupuestario: La diferencia entre los ingresos totales incluidos en la Ley de Ingresos y los Gastos totales considerados en el Presupuesto de Egresos, con excepción de la amortización de la deuda;
- V. Balance presupuestario de recursos disponibles: La Diferencia entre los ingresos de libre disposición, incluidos en la Ley de Ingresos, más el Financiamiento neto y los Gastos no etiquetados considerados en el Presupuesto de Egresos, con excepción de la amortización de la deuda;
- VI. Clasificación administrativa: Es la ordenación del Presupuesto de Egresos que tiene por objeto medir la asignación institucional del gasto;
- VII. Clasificación económica: Agrupa las previsiones de gasto en función de su naturaleza económica y objeto, en erogaciones corrientes, inversión física, inversión financiera, otras erogaciones de capital, subsidios, transferencias, ayudas, participaciones y aportaciones federales;

pág. 4

SECRETARÍA MUNICIPAL

- VIII. Clasificación funcional: Agrupación del gasto según los propósitos u objetivos socioeconómicos que persiguen las diferentes Dependencias y Entidades; presenta el gasto público según la naturaleza de los servicios públicos brindados a la población;
- IX. Clasificador por objeto del gasto: Instrumento que permite registrar de manera ordenada, sistemática y homogénea las compras, los pagos y las erogaciones autorizadas en capítulos, conceptos y partidas con base en la clasificación por objeto del gasto. Este clasificador permite formular y aprobar el Presupuesto de Egresos desde la perspectiva económica y dar seguimiento a su ejercicio;
- X. Clasificación por tipo de gasto: Agrupa las transacciones públicas que generan gastos con los grandes agregados de la Clasificación económica presentándolos en Corriente, de Inversión, Amortización de la deuda y disminución de pasivos, Pensiones y Jubilaciones, y Participaciones.
- XI. Clasificación Programática: Agrupa, en forma representativa y homogénea, las asignaciones de recursos públicos de los programas a cargo de los Ejecutores de gasto;
- XII. Comité: Comité de Adquisiciones de Bienes, Arrendamientos, Enajenaciones y Contratación de Servicios del Municipio de Oaxaca de Juárez;
- XIII. Comité de Obras: Comité de Obras Públicas y Servicios Relacionados con las Mismas del Municipio de Oaxaca de Juárez;
- XIV. Dependencias: Las Secretarías, Tesorería Municipal, Oficialía Mayor, los organismos auxiliares, Agencia Digital, Coordinaciones que dependen directamente del Presidente Municipal, así como el Órgano Interno de Control Municipal, la Alcaldía y la Junta de Arbitraje Municipal que forman parte de la Administración Pública Municipal;
- XV. Deuda contingente: Cualquier financiamiento sin fuente o garantía de pago definida, que sea asumida de manera solidaria o subsidiaria por las Entidades Federativas con sus Municipios, organismos descentralizados y empresas de participación estatal mayoritaria y fideicomisos, locales o municipales y, por los propios Municipios con sus respectivos organismos descentralizados y empresas de participación municipal mayoritaria;
- XVI. Deuda Pública: Cualquier financiamiento contratado en términos de lo señalado en la Ley de Disciplina Financiera de las Entidades Federativas y los Municipios y la Ley de Deuda Pública para el Estado de Oaxaca;
- XVII. Economías: Remanente de recursos no devengados del presupuesto modificado;

pág. 5

SECRETARÍA MUNICIPAL

- XXVIII. Ejecutor de gasto: Dependencias y Entidades que realizan las erogaciones con cargo a este Presupuesto de egresos;
- XXIX. Entidades: Organismos públicos descentralizados, empresas de participación y fideicomisos públicos que forman parte de la Administración Pública Paramunicipal, creados con personalidad jurídica y patrimonio propio;
- XX. Financiamiento: Toda operación constituida de un pasivo, directo o contingente, de corto, mediano o largo plazo, a cargo del Municipio, derivada de un crédito, empréstito o préstamo, incluyendo arrendamientos y factorajes financieros o cadenas productivas, independientemente de la forma mediante la que se instrumente;
- XXI. Financiamiento Neto: La suma de las disposiciones realizadas de un Financiamiento, y las Disponibilidades, menos las amortizaciones efectuadas de la Deuda Pública;
- XXII. Gasto Corriente: Las erogaciones que no tienen como contrapartida la creación de un activo, incluyendo, de manera enunciativa, el gasto en servicios personales, materiales y suministros, y los servicios generales, así como las transferencias, asignaciones, subsidios, donativos y apoyos;
- XXIII. Gasto de inversión: Las erogaciones tendientes a adquirir, ampliar, conservar y mejorar bienes de capital, incluyendo también la adquisición de acciones y títulos de crédito de terceros, construcción de obras públicas y desarrollo de acciones para promover el incremento de la capacidad productiva de los diversos sectores de la economía;
- XXIV. Gasto etiquetado: Las erogaciones que realizan los Ejecutores de gasto con cargo a las Transferencias federales o estatales etiquetadas;
- XXV. Gasto no etiquetado: Las erogaciones que se realizan con cargo a los Ingresos de libre disposición y financiamientos;
- XXVI. Gasto total: La totalidad de las erogaciones aprobadas en el Presupuesto de Egresos, con cargo a los ingresos previstos en la Ley de Ingresos del Municipio de Oaxaca de Juárez;
- XXVII. Ingresos de libre disposición: Ingresos fiscales, participaciones, así como cualquier otro recurso que no esté destinado a un fin específico;
- XXVIII. Ingresos excedentes: Recursos que durante el ejercicio fiscal se obtienen en exceso de los aprobados en la Ley de Ingresos del Municipio de Oaxaca de Juárez;

pág. 6

SECRETARÍA MUNICIPAL

- XXIX. Inversión pública productiva: Toda erogación por la se genere, directa o indirectamente, un beneficio social, y adicionalmente, cuya finalidad específica sea: (i) la construcción, mejoramiento, rehabilitación y/o reposición de bienes de dominio público; (ii) la adquisición de bienes asociados al equipamiento de dichos bienes de dominio público, comprendidos de manera limitativa en los conceptos de mobiliario y equipo de administración, mobiliario y equipo educacional, equipo médico e instrumental médico y de laboratorio, equipo de defensa y seguridad, y maquinaria, de acuerdo al clasificador por objeto del gasto emitido por el Consejo Nacional de Armonización contable, o (iii) la adquisición de bienes para la prestación de un servicio público específico, comprendidos de manera limitativa en los conceptos de vehículos de transporte público, terrenos y edificios no residenciales, de acuerdo al Clasificador por objeto del gasto emitido por el Consejo Nacional de Armonización contable;
- XXX. Ley de Disciplina Financiera: Ley de Disciplina Financiera de la Entidades Federativas y los Municipios;
- XXXI. Ley de Ingresos: Ley de Ingresos del Municipio de Oaxaca de Juárez, Distrito del Centro, Oaxaca, para el ejercicio fiscal 2025;
- XXXII. Lineamientos: Lineamientos Generales para el Ejercicio del Gasto del Municipio de Oaxaca de Juárez.
- XXXIII. Matriz de Indicadores para Resultados (MIR): Herramienta para el diseño, organización, ejecución, seguimiento, evaluación y mejora de los programas presupuestarios, resultado de un proceso de planeación estratégica realizado con base en la Metodología de Marco Lógico (MML);
- XXXIV. Metodología de Marco Lógico (MML): Herramienta de planeación estratégica basada en la estructuración y solución de problemas o áreas de mejora, que permite organizar de manera sistemática y lógica los objetivos de un programa y sus relaciones de causa y efecto, medios y fines. La Metodología del Marco Lógico facilita el proceso de conceptualización y diseño de programas;
- XXXV. Normas CONAC: A las Normas emitidas por el Consejo de Armonización Contable;
- XXXVI. OIC: Órgano Interno de Control Municipal.
- XXXVII. Presidente: Presidente Municipal;

- XXXVIII. Presupuesto basado en Resultados (PbR): Instrumento de la Gestión para Resultados (GpR) que integra un conjunto de actividades y herramientas que permiten que las decisiones involucradas en el proceso presupuestario, incorporen sistemáticamente consideraciones sobre los resultados y el impacto de la ejecución de los programas presupuestarios y de la aplicación de los recursos públicos. Con el objeto de entregar mejores bienes y servicios a la población, elevar la calidad del gasto público y promover una adecuada rendición de cuentas y transparencia;
- XXXIX. Presupuesto de Egresos: Presupuesto de egresos del Municipio de Oaxaca de Juárez, Oaxaca, Distrito Centro, para el Ejercicio Fiscal 2025;
- XL. Programa: Para efectos presupuestales, categoría programática que permite organizar, en forma representativa y homogénea, las asignaciones de recursos a cargo de los Ejecutores de gasto, para el logro de sus objetivos y metas;
- XLI. Proyecto: Conjunto de actividades encaminadas a contribuir el logro del objetivo de un programa;
- XLII. Sistema de Evaluación del Desempeño (SED): Conjunto de elementos metodológicos que permiten realizar una valoración objetiva del desempeño de los programas, bajo los principios de verificación del grado de cumplimiento de metas y objetivos, con base en indicadores estratégicos y de gestión, que permiten conocer los resultados del ejercicio de los recursos y el impacto social de los programas;
- XLIII. Tesorería: Tesorería Municipal;
- XLIV. Transferencias federales etiquetadas: Recursos que se reciben de la Federación, que están destinados a un fin específico, entre los cuales se encuentran las aportaciones federales, los subsidios, convenios de reasignación y demás recursos con destino específico que se otorguen en términos de la Ley Federal de Presupuesto y Responsabilidad Hacendaria y el Presupuesto de Egresos de la Federación;
- XLV. Unidad ejecutora: Para efectos presupuestales, las áreas administrativas de la Presidencia Municipal, Sindicaturas, Regidurías y Agencias Municipales y de Policía, Dependencias y Entidades de la Administración Pública Municipal, que llevan a cabo las actividades y actos previstos en los programas aprobados que sirven de base para la determinación del presente Presupuesto de Egresos, y
- XLVI. Unidad responsable: Para efectos presupuestales, la Presidencia Municipal, Sindicaturas, Regidurías y Agencias Municipales y de Policía, Dependencias y Entidades de la Administración Pública Municipal, obligadas a rendir cuentas sobre la ejecución, control, seguimiento y

evaluación de los programas comprendidos en el presente Presupuesto de Egresos.

Artículo 3. Para el ejercicio del Presupuesto de Egresos, los Ejecutores de gasto, observarán las disposiciones siguientes:

- I. El ejercicio del gasto se destinará a la ejecución de acciones, obras y servicios públicos para el cumplimiento de las metas y objetivos del Plan Municipal de Desarrollo;
- II. El gasto total aprobado y ejercido por el ayuntamiento en el Presupuesto de Egresos deberá contribuir al Balance presupuestario sostenible;
- III. Toda propuesta de aumento o creación de gasto, deberá acompañarse con la correspondiente iniciativa de ingreso o compensarse con reducciones en otras previsiones de gasto;
- IV. No procederá pago alguno que no esté establecido en el presente Presupuesto de Egresos, de conformidad con lo señalado en el artículo 8 de la Ley de Disciplina Financiera;
- V. Sólo se podrán comprometer recursos con cargo al presupuesto aprobado, contando previamente con la cobertura presupuestal, identificando la fuente de financiamiento;
- VI. Se podrán realizar erogaciones adicionales a las aprobadas en el Presupuesto de Egresos con cargo a los ingresos excedentes que se obtengan, de acuerdo a lo dispuesto en el artículo 14 de la Ley de Disciplina Financiera, y con la autorización previa de la Tesorería;
- VII. Con anterioridad al ejercicio o contratación de cualquier programa o proyecto de inversión cuyo monto rebase el equivalente a 10 millones de Unidades de Inversión, deberá realizarse un análisis costo y beneficio, en donde se muestre que dichos programas y proyectos son susceptibles de generar, en cada caso, un beneficio social neto bajo supuestos razonables. Dicho análisis no se requerirá en el caso del Gasto de inversión que se destine a la atención prioritaria de desastre naturales declarados en los términos de la Ley General de Protección Civil;
- VIII. Tratándose de proyectos de Inversión pública productiva que se pretendan contratar bajo un esquema de Asociación Público-Privada, se deberá acreditar, por lo menos, un análisis de conveniencia para llevar a cabo dicho proyecto, en comparación con un mecanismo de obra pública tradicional y un análisis de transferencia de riesgos al sector privado;

pág. 9

SECRETARÍA MUNICIPAL

- IX. La asignación global de servicios personales aprobada en el Presupuesto de Egresos no podrá incrementarse durante el ejercicio fiscal y deberá observar lo dispuesto en el artículo 10 de la Ley de Disciplina Financiera;
- X. Deberán tomar medidas y principios de austeridad para racionalizar el Gasto corriente de acuerdo a lo establecido en el artículo 13, fracción VI, de la Ley de Disciplina Financiera;
- XI. Los ahorros y economías generados como resultado de la fracción anterior, así como los ahorros presupuestarios y las economías deberán destinarse en primer lugar a corregir desviaciones del Balance presupuestario de recursos disponibles negativo, y en segundo lugar a los programas prioritarios;
- XII. En materia de subsidios, deberán implementar mecanismos que garanticen que los recursos se entreguen a la población objetivo y reduzcan, de manera significativa, los gastos administrativos del programa correspondiente;
- XIII. Concluida la vigencia del Presupuesto de Egresos, sólo procederá realizar pagos con base en el mismo por los conceptos efectivamente devengados en el ejercicio fiscal y que se hubieren registrado en el informe de cuentas por pagar y que integran el pasivo circulante al cierre del ejercicio.
En el caso de las Transferencias federales etiquetadas, se estará a lo dispuesto en el artículo 17 de la Ley de Disciplina Financiera y demás disposiciones federales aplicables
- XIV. Los ingresos excedentes derivados de Ingresos de libre disposición, se sujetarán a lo dispuesto en el artículo 14 de la Ley de Disciplina Financiera;
- XV. En caso, de que durante el ejercicio fiscal disminuyan los ingresos previstos en la Ley de Ingresos, se estará a lo dispuesto en el artículo 15 de la Ley de Disciplina Financiera;
- XVI. Cuando un programa comprenda más de un ejercicio fiscal, se sujetará a las cantidades asignadas en el Presupuesto de Egresos aprobado para cada ejercicio;
- XVII. Las Transferencias Federales Etiquetadas que al 31 de diciembre del ejercicio fiscal inmediato anterior se hayan comprometido y aquéllas devengadas pero que no hayan sido pagadas, deberán cubrir los pagos respectivos a más tardar durante el primer trimestre del ejercicio fiscal siguiente, o bien, de conformidad con el calendario de ejecución establecido en el convenio correspondiente; una vez cumplido el plazo referido, los recursos remanentes deberán reintegrarse a la Tesorería de la Federación, a más tardar dentro de los 15 días naturales siguientes;

pág. 10

- XVIII. Las ayudas sociales deberán identificar a la población objetivo, e integrar la información que se establece por el Consejo Nacional de Armonización Contable en los informes de Avance de Gestión Financiera y la Cuenta Pública Municipal;
- XIX. Las Agencias Municipales y de Policía, así como a las Entidades de la Administración Pública Paramunicipal, se le ministrarán los recursos únicamente para gastos de operación aprobados en el presente Presupuesto de Egresos, mismos que deberán ser justificados y comprobados de conformidad con el Código Fiscal de la Federación, Ley General de Contabilidad Gubernamental, Ley Orgánica Municipal del Estado de Oaxaca, y demás disposiciones legales y administrativas que le sean aplicables, a efecto de integrar y consolidar la información contable y presupuestal;
- XX. Los gastos de obras, acciones sociales básicas e inversiones serán ejecutados por el Municipio, en función de los índices publicados por la Secretaría de Bienestar, de conformidad con la Ley de Coordinación Fiscal y demás normatividad vigente, y
- XXI. Se deberá verificar que la documentación comprobatoria del gasto cumpla con los requisitos que se establecen en el Código Fiscal de la Federación y su Reglamento, en tanto que la documentación justificativa deberá ser integrada de conformidad con las disposiciones legales y administrativas que le sean aplicables atendiendo a la fuente de financiamiento.

Además de contener el sello de “Operado” que identifique a la fuente de financiamiento en la que se ejerció y erogó, no contener tachaduras, enmendaduras o cualquier otro elemento que haga ilegible su contenido para el órgano de control interno y las autoridades fiscalizadoras federales o estatales.

Artículo 4. El gasto comprende las erogaciones por concepto de Gasto Corriente, Gasto de Inversión Amortización de la deuda y disminución de pasivos, Pensiones y Jubilaciones y Participaciones que realicen:

- I. Las áreas administrativas de la Presidencia Municipal, Sindicaturas, Regidurías y Agencias Municipales y de Policía;
- II. Organismos Auxiliares de la Presidencia Municipal;
- III. Dependencias, y
- IV. Entidades.

Artículo 5. Corresponderá a la Tesorería, a través de sus áreas administrativas subordinadas, establecer los mecanismos operativos que permitan llevar a cabo el manejo de la información relacionada con las operaciones que afecten el

Presupuesto de Egresos, consolidación y formulación de los reportes en que se consignen los datos de los momentos presupuestales y contables.

El o la titular de la Tesorería remitirá a los integrantes de la Comisión de Hacienda a los quince días posteriores al cierre de cada mes calendario del que se trate, los estados financieros que reflejen los ingresos y egresos de la hacienda pública municipal.

Artículo 6. Los Ejecutores de gasto, en el ejercicio de Transferencias federales etiquetadas, se sujetarán a la normatividad federal aplicable. Tratándose de recursos estatales aplicarán las disposiciones legales estatales vigentes.

Artículo 7. Los titulares y demás servidores públicos de los Ejecutores de gasto, serán los responsables de la observancia de las disposiciones legales y administrativas aplicables, el incumplimiento dará origen a las sanciones que establece la Ley General de Responsabilidades Administrativas, la Ley de Responsabilidades de los Servidores Públicos del Estado y Municipios de Oaxaca y demás legislación aplicable.

Artículo 8. Los titulares de las Unidades Ejecutoras de gasto, serán los responsables del contenido, veracidad y autenticidad de la documentación justificativa y comprobatoria respectiva; los trámites de pago ante las áreas administrativas de la Tesorería, o cualquier otro documento que se remita deberá estar validado y autorizado por los mismos.

No se reconocerán adeudos ni se efectuarán pagos por cantidades reclamadas o erogaciones efectuadas en contravención a lo establecido en el presente artículo.

El desvío o incumplimiento en la ejecución de los recursos destinados a programas o proyectos serán responsabilidad directa de los titulares de las Unidades Ejecutoras de gasto, por lo que estarán obligados a solventar cualquier observación derivada de actos de fiscalización practicada por los órganos de control y fiscalización de los diferentes niveles de gobierno.

Artículo 9. Los titulares de las Unidades Ejecutoras de gasto, serán responsables de que el ejercicio de los recursos públicos se realice con apego a los principios de austeridad, planeación, eficiencia, eficacia, economía, transparencia y honradez, para dar cumplimiento a los objetivos a los que estén destinados, de conformidad con lo señalado en el artículo 137 párrafo segundo de la Constitución Política del Estado Libre y Soberano de Oaxaca.

Así mismo, serán responsables de las cantidades que indebidamente se paguen cuando la documentación comprobatoria del gasto no cumpla con los requisitos fiscales y administrativos o cuando rebasen el importe del presupuesto autorizado.

La evaluación de los programas para revelar los resultados corresponderá al Instituto Municipal de Planeación; el seguimiento programático y presupuestario a la Tesorería, el control, inspección y vigilancia al órgano interno de control.

pág. 12

Artículo 10. Los cambios de estructura organizacional de las Dependencias y Entidades, que afecten al Presupuesto de Egresos, deberán ser autorizados por el Presidente.

Artículo 11. Sólo se podrá contratar financiamientos para Inversión pública productiva hasta por el monto que se apruebe en la Legislación, la Ley de Ingresos o por Decreto específico emitido por el Congreso del Estado en la que se establezca la afectación de participaciones para garantizar dicha obligación.

Artículo 12. Se faculta al o la titular de la Tesorería para que, previo acuerdo con el Presidente, en casos de desastres naturales, fenómenos meteorológicos, casos fortuitos o de fuerza mayor, que pongan en riesgo a la población del Municipio, pueda destinar recursos del Presupuesto de Egresos para solventar las necesidades requeridas.

En caso de realizar adquisiciones directas para otorgar apoyos en especie u otorgar apoyos económicos directos a los damnificados o afectados, se estará a lo dispuesto en el artículo 46 fracción V de la Ley de Adquisiciones, Enajenaciones, Arrendamientos, Prestación de Servicios y Administración de Bienes Muebles e Inmuebles del Estado de Oaxaca.

La comprobación de los apoyos económicos directos otorgados a los damnificados o afectados deberá ser en nómina de beneficiarios, deberá cumplir con lo establecido en el artículo 67 de la Ley General de Contabilidad Gubernamental y la Norma de para establecer la estructura de información de montos pagados por ayudas y subsidios, publicada en el Diario Oficial de la Federación el tres de abril de dos mil trece.

Artículo 13. Se faculta al o la titular de la Tesorería emitir los Lineamientos , que tendrán por objeto normar el ejercicio y control del gasto, con cargo al presupuesto de egresos, así como establecer medidas para la gestión efeciente, transparente y eficaz de los recursos públicos, en los que deberá establecer los procedimientos y criterios para autorizar las modificaciones al Presupuesto de Egresos atendiendo a lo que establece los artículos 8, 13 y 21 de la Ley de Disciplina Financiera de las Entidades Federativas y los Municipios y los principios de transparencia y rendición de cuentas, informando a la Comisión de Hacienda Municipal.

En el caso de efectuar adecuaciones presupuestales, diferimientos, reducciones o cancelaciones de programas y conceptos de gasto, cuando se presenten contingencias que repercutan en una disminución de los ingresos previstos o por erogaciones extraordinarias de carácter social, la Tesorería deberá informar a la Comisión de Hacienda Municipal sobre las acciones realizadas.

Los ajustes y reducciones en términos del párrafo anterior, deberán realizarse en forma selectiva, sin afectar los programas prioritarios de desarrollo social y los programas estratégicos, optando preferentemente en los casos de programas de inversión por aquellos de menor productividad e impacto social y económico.

La Presidencia Municipal a través de la Tesorería, podrá modificar, suspender, diferir o cancelar programas, cuando deban destinarse recursos para solventar contingencias generadas por fenómenos naturales o contingencias a causa de casos fortuitos o fuerza mayor, que pongan en peligro a la ciudadanía o causen inestabilidad social, informando a la Comisión de Hacienda Municipal.

En materia de recursos humanos, recursos materiales y servicios generales, se estará sujeto a las normas, políticas, lineamientos, procedimientos y demás disposiciones que para tal efecto emita el o la titular de la Oficialía Mayor.

Artículo 14. Las adquisiciones de bienes y contratación de servicios que requiera la Administración Pública Municipal, deberán ser realizadas de conformidad con la Ley de Adquisiciones, Enajenaciones, Arrendamientos, Prestación de Servicios y Administración de Bienes Muebles e Inmuebles del Estado de Oaxaca y los Lineamientos que para tal efecto se emitan, además de exigir las garantías a las que se refiere dicha Ley, verificar su autenticidad e informar a la Tesorería trimestralmente de la situación que guardan.

Artículo 15. En materia de inversión se dará prioridad a las obras o acciones complementarias de proyectos en proceso que sean procedentes y congruentes con las estrategias plasmadas en el Plan Municipal de Desarrollo.

Artículo 16. La remodelación de edificios públicos e instalaciones de carácter administrativo deberá justificarse plenamente por el titular del Ejecutor de gasto que utiliza o utilizará las instalaciones, lo que procederá en aquellos casos en los que los servidores públicos no cuenten con espacios e instalaciones que les permita desempeñarse adecuadamente; asimismo, deberá estar soportada por un expediente técnico, previa autorización presupuestal de la Tesorería.

Artículo 17. Los proyectos de inversión deberán prever el aprovechamiento preferencial y óptimo de mano de obra e insumos locales, en la realización de obras nuevas y en la conservación y mantenimiento de infraestructura existente.

Artículo 18. Se deberá aprovechar al máximo la infraestructura y capacidad tanto material como humana con que cuenten los Ejecutores de gasto, coordinándose con las áreas encargadas de la ejecución de las obras y/o acciones a fin de evitar gastos adicionales.

Artículo 19. En los proyectos productivos se deberá prever en su formulación todos los apoyos y acciones complementarias, tanto de inversión como crediticias que se requieran para su desarrollo integral, a efecto de asegurar su cumplimiento.

Artículo 20. La documentación comprobatoria derivada de la ejecución de las obras, acciones y programas deberá ser presentada con el trámite presupuestario para pago, para su archivo, registro, y resguardo correspondiente.

La documentación justificativa de carácter técnico deberá quedar a resguardo del Ejecutor de gasto encargado de la planeación, programación, aplicación y ejecución

del gasto, la cual deberá cumplir los requisitos de la Ley de Obras Públicas y Servicios Relacionados del Estado de Oaxaca, y demás legislación aplicable.

Tratándose de adquisición de bienes de activo fijo, tales como vehículos, equipo de cómputo, o cualquier otro que por su naturaleza deba ser resguardado, el comprobante fiscal digital por Internet original deberá enviarse al área responsable del Patrimonio Municipal, para su guarda y registro, hasta que los bienes de que se trate sean desincorporados del mismo de conformidad con la normatividad aplicable.

Artículo 21. Los Ejecutores de gasto informarán por escrito a la Tesorería del recurso necesario por concepto de Adeudos de Ejercicios Fiscales Anteriores (ADEFAS) dentro de los primeros cinco días del mes de diciembre del ejercicio 2025. El informe deberá estar debidamente autorizado y validado por el titular del Ejecutor de gasto que lo emite, siendo responsabilidad de dicho titular el contenido y veracidad del mismo.

Las solicitudes de ADEFAS serán analizadas por la Tesorería con la finalidad de considerar su procedencia y la capacidad de la hacienda municipal para otorgarles cobertura y disponibilidad presupuestal.

La Tesorería no reconocerá adeudos ni pagos por cantidades reclamadas o erogaciones efectuadas por los titulares de los Ejecutores de gasto que no hayan sido debidamente autorizados bajo este procedimiento, quedando bajo su más estricta responsabilidad el no acatar dicha disposición.

Artículo 22. Las Entidades administrarán el recurso público que les haya sido aprobado, y realizarán sus erogaciones a través de las áreas auxiliares administrativas, de acuerdo a la normatividad aplicable, siendo directamente responsables del incumplimiento a las disposiciones legales y administrativas que le sean aplicables a la fuente de financiamiento que ejerzan.

La asignación aprobada en el Presupuesto de Egresos en el capítulo de Servicios Personales se exceptúa de lo dispuesto en el párrafo anterior.

Artículo 23. Los Ejecutores de gasto, en lo relativo al ejercicio del gasto público, estarán obligados a proporcionar a la Tesorería toda la información que les solicite dentro de los plazos que para el efecto se les establezca de manera individual y a permitir a su personal la práctica de visitas de inspección, a fin de validar la información documental. De igual manera, deberán permitir al OIC, realizar las visitas para cumplir con sus objetivos y competencia otorgada en las leyes y demás disposiciones aplicables.

TÍTULO SEGUNDO
DE LAS ASIGNACIONES DEL PRESUPUESTO DE EGRESOS

CAPÍTULO ÚNICO
DE LAS CLASIFICACIONES DEL GASTO

Artículo 24. El Presupuesto de Egresos del Municipio de Oaxaca de Juárez, Distrito del Centro, Oaxaca, asciende a la cantidad de **1,924,622,455.61 (Mil novecientos veinticuatro millones, seiscientos veintidós mil cuatrocientos cincuenta y cinco pesos 61/100 M.N.)**, y corresponde al total de ingresos estimados en la Ley de Ingresos del Municipio de Oaxaca de Juárez.

Artículo 25. Conforme a lo que establece el artículo 61, fracción II, inciso a), de la Ley General de Contabilidad Gubernamental y Norma CONAC para la presentación de la información adicional del Proyecto del Presupuesto de Egresos, las prioridades de gasto para el presente ejercicio se agrupan mediante los programas siguientes:

	PROGRAMA
I	Infraestructura y Equipamiento Urbano
II	Gobierno Innovador y Tecnológico
III	Municipio Seguro
IV	Finanzas Públicas Sanas
V	Bienestar y Desarrollo Municipal
VI	Gobierno Participativo

Artículo 26. Para dar cumplimiento a lo que establece el artículo 61, fracción II, inciso a), de la Ley General de Contabilidad Gubernamental y Norma CONAC para la presentación de la información adicional del Proyecto del Presupuesto de Egresos, los programas a realizarse para el presente ejercicio fiscal, son:

ID	PROGRAMA	IMPORTE
01	Por una Economía Próspera	17,223,855.54
02	Municipio Turístico	9,274,940.53
03	Mercados Públicos Sostenibles	48,815,833.90
04	Gobierno Participativo	61,297,322.64
05	Derechos Humanos Efectivos	30,369,120.74
06	Planeación Municipal y Zona Metropolitana	5,374,162.57
07	Gobierno Honrado	8,962,976.34
08	Gobierno Innovador y Tecnológico	311,419,408.43

pág. 16

SECRETARÍA MUNICIPAL

ID	PROGRAMA	IMPORTE
09	FINANZAS PÚBLICAS SANAS	172,763,005.86
10	MUNICIPIO SEGURO	311,430,489.51
11	PREVENCIÓN DE DESASTRES	3,684,523.95
12	INFRAESTRUCTURA Y EQUIPAMIENTO URBANO	675,219,111.42
13	IDENTIDAD CULTURAL	17,992,604.78
14	EDUCACIÓN PARA TODAS Y TODOS	2,790,438.00
15	IGUALDAD DE GÉNERO	13,292,643.65
16	POR UNA BUENA SALUD	212,556.30
17	BIENESTAR Y DESARROLLO MUNICIPAL	89,816,878.98
18	CIUDAD EDUCADORA	2,685,175.47
19	MUNICIPIO VERDE	13,713,284.47
20	POR UNA VIDA DIGNA ANIMAL	1,861,125.17
21	FORTALECIMIENTO DE LA INFRAESTRUCTURA TECNOLÓGICA Y GESTIÓN GUBERNAMENTAL	57,480.62
22	SEGUIMIENTO Y CONTROL DE OBRA PÚBLICA	12,998,193.84
23	INFRAESTRUCTURA URBANA EN EL CENTRO HISTÓRICO	991,686.25
24	INFRAESTRUCTURA Y SERVICIO DE ALUMBRADO PÚBLICO	49,370,015.45
25	SISTEMA DE JUBILACIÓN Y PENSIÓN EFICIENTE	27,493,613.16
26	GOBIERNO TRANSPARENTE	1,938,594.59
27	INVERSIÓN PÚBLICA URBANA	33,573,413.45
	TOTAL	1,924,622,455.61

Artículo 27. Las asignaciones presupuestales de acuerdo a la Clasificación Administrativa, se presenta de conformidad con lo establecido en el artículo 61 fracción II inciso c), de la Ley General de Contabilidad Gubernamental y la Norma CONAC para la presentación de la información adicional del Proyecto del Presupuesto de Egresos, y se distribuye de la siguiente manera:

ID	UNIDAD RESPONSABLE	IMPORTE
101	PRESIDENCIA MUNICIPAL	8,496,202.25
102	SINDICATURAS	5,968,286.03
103	REGIDURÍAS	39,697,474.78
201	AGENCIA DE DONAJÍ	535,173.52
202	AGENCIA DE PUEBLO NUEVO	794,448.92
203	AGENCIA DE SAN FELIPE DEL AGUA	598,178.25
204	AGENCIA DE SAN JUAN CHAPULTEPEC	696,441.80
205	AGENCIA DE TRINIDAD DE VIGUERA	533,913.52
206	AGENCIA DE SANTA ROSA PANZACOLA	1,812,655.51
207	AGENCIA DE MONTOYA	759,963.00
208	AGENCIA DE CANDIANI	515,782.11
209	AGENCIA DE CINCO SEÑORES	546,513.52
210	AGENCIA DE DOLORES	521,313.52
211	AGENCIA DE GUADALUPE VICTORIA	726,497.73

pág. 17

SECRETARÍA MUNICIPAL

ID	UNIDAD RESPONSABLE	IMPORTE
212	AGENCIA DE SAN MARTIN MEXICAPAM DE CÁRDENAS	1,526,673.55
213	AGENCIA DE SAN LUIS BELTRÁN	528,873.52
301	SECRETARÍA MUNICIPAL	17,696,057.83
302	SECRETARÍA DE ADMINISTRACIÓN Y FINANZAS	381,758,617.38
303	SECRETARÍA DE OBRAS PÚBLICAS Y DESARROLLO URBANO	343,186,654.10
304	SECRETARÍA DE GOBIERNO Y TERRITORIO	91,767,274.71
306	SECRETARÍA DE SEGURIDAD VECINAL	308,579,481.45
307	SECRETARÍA DE SERVICIOS VECINALES	431,346,715.48
308	SECRETARÍA DE BIENESTAR Y TEQUIOS VECINALES	51,483,967.16
309	SECRETARÍA DE PROSPERIDAD ECONÓMICA VECINAL	15,976,777.95
310	SECRETARÍA DE TURISMO	9,274,940.53
311	SECRETARÍA DE CULTURA, EDUCACIÓN Y FOMENTO A LA LECTURA	16,662,653.92
312	SECRETARÍA DE MEDIO AMBIENTE Y GESTIÓN HÍDRICA.	13,843,284.47
401	JEFATURA DE LA OFICINA DE PRESIDENCIA	3,156,118.29
402	SECRETARIA PARTICULAR	5,696,769.09
403	SECRETARIA TÉCNICA	2,835,697.24
404	CONSEJERÍA JURÍDICA	30,369,120.74
405	AGENCIA DE TRANSFORMACIÓN DIGITAL	5,201,502.79
406	COORDINACIÓN DE GESTIÓN VECINAL	2,685,175.47
407	COORDINACIÓN DE COMUNICACIÓN SOCIAL	17,678,975.04
408	COORDINACIÓN DE ATENCIÓN DE ASUNTOS METROPOLITANOS	1,744,726.44
409	COORDINACIÓN DE RELACIONES INTERGUBERNAMENTALES E INTERNACIONALES	1,993,303.76
501	SISTEMA MUNICIPAL PARA EL DESARROLLO INTEGRAL DE LA FAMILIA (DIF)	36,719,687.52
502	DIRECCIÓN DE PENSIONES	27,493,613.16
503	INSTITUTO MUNICIPAL DE LAS MUJERES	13,208,437.00
504	INSTITUTO MUNICIPAL DE PLANEACIÓN	5,374,162.57
505	INSTITUTO MUNICIPAL DE LA JUVENTUD	2,819,336.28
506	INSTITUTO MUNICIPAL DEL DEPORTE	3,043,959.91
507	INSTITUTO MUNICIPAL DE LENGUAS INDIGENAS	1,329,950.86
601	ÓRGANO INTERNO DE CONTROL MUNICIPAL	8,962,976.34
701	ALCALDÍA MUNICIPAL CÍVICA	6,535,532.01
801	UNIDAD DE TRANSPARENCIA	1,938,594.59
TOTAL		1,924,622,455.61

Artículo 28. Conforme a lo establecido en el artículo 61, fracción II, inciso c), de la Ley General de Contabilidad Gubernamental y la Norma CONAC para la presentación de la información adicional del Presupuesto de Egresos, se presenta la Clasificación Funcional del Gasto del Proyecto del Presupuesto de Egresos, con las siguientes asignaciones:

pág. 18

SECRETARÍA MUNICIPAL

F i n	F u n	S F	Descripción	Importe
1			GOBIERNO	609,170,320.47
1	2		JUSTICIA	30,369,120.74
1	2	4	DERECHOS HUMANOS	30,369,120.74
1	3		COORDINACION DE LA POLÍTICA DE GOBIERNO	80,021,609.48
1	3	4	FUNCIÓN PÚBLICA	74,647,446.91
1	3	9	OTROS	5,374,162.57
1	5		ASUNTOS FINANCIEROS Y HACENDARIOS	172,763,005.86
1	5	1	ASUNTOS FINANCIEROS	172,763,005.86
1	7		ASUNTOS DE ORDEN PÚBLICO Y DE SEGURIDAD INTERIOR	315,115,013.46
1	7	1	POLICÍA	311,430,489.51
1	7	2	PROTECCIÓN CIVIL	3,684,523.95
1	8		OTROS SERVICIOS GENERALES	10,901,570.93
1	8	4	ACCESO A LA INFORMACIÓN PÚBLICA GUBERNAMENTAL	1,938,594.59
1	8	5	OTROS	8,962,976.34
2			DESARROLLO SOCIAL	977,533,930.64
2	1		PROTECCION AMBIENTAL	15,574,409.64
2	1	5	PROTECCIÓN DE LA DIVERSIDAD BIOLÓGICA Y DEL PAISAJE	13,713,284.47
2	1	6	OTROS DE PROTECCIÓN AMBIENTAL	1,861,125.17
2	2		VIVIENDA Y SERVICIOS A LA COMUNIDAD	820,968,254.31
2	2	1	URBANIZACIÓN	771,598,238.86
2	2	4	ALUMBRADO PÚBLICO	49,370,015.45
2	3		SALUD	212,556.30
2	3	5	PROTECCIÓN SOCIAL EN SALUD	212,556.30
2	4		RECREACIÓN, CULTURA Y OTRAS MANIFESTACIONES SOCIALES	17,992,604.78
2	4	2	CULTURA	17,992,604.78
2	5		EDUCACIÓN	2,790,438.00
2	5	6	OTROS SERVICIOS EDUCATIVOS Y ACTIVIDADES INHERENTES	2,790,438.00
2	6		PROTECCIÓN SOCIAL	117,310,492.14
2	6	9	OTROS DE SEGURIDAD SOCIAL Y ASISTENCIA SOCIAL	117,310,492.14

pág. 19

SECRETARÍA MUNICIPAL

F i n	F u n	S F	Descripción	Importe
2	7		OTROS ASUNTOS SOCIALES	2,685,175.47
2	7	1	OTROS ASUNTOS SOCIALES	2,685,175.47
3			DESARROLLO ECONOMICO	337,918,204.50
3	1		ASUNTOS ECONOMICOS, COMERCIALES Y LABORALES EN GENERAL	17,223,855.54
3	1	1	ASUNTOS ECONÓMICOS Y COMERCIALES EN GENERAL	17,223,855.54
3	7		TURISMO	9,274,940.53
3	7	1	TURISMO	9,274,940.53
3	8		CIENCIA, TECNOLOGÍA E INNOVACIÓN	311,419,408.43
3	8	3	SERVICIOS CIENTÍFICOS Y TECNOLÓGICOS	311,419,408.43
			TOTAL	1,924,622,455.61

Artículo 29. Conforme a lo que establece el artículo 61, fracción II, inciso c) de la Ley General de Contabilidad Gubernamental y la Norma CONAC para la presentación de la información adicional del Proyecto del Presupuesto de Egresos, la Clasificación Programática del gasto, tiene las siguientes asignaciones:

T	S	C	Descripción	Importe
1			PROGRAMAS	1,924,622,455.61
1	2		DESEMPEÑO DE LAS FUNCIONES	1,713,464,265.66
1	2	E	PRESTACIÓN DE SERVICIOS PÚBLICOS	1,539,563,161.94
1	2	F	PROMOCIÓN Y FOMENTO	26,498,796.07
1	2	G	REGULACIÓN Y SUPERVISIÓN	91,666,443.38
1	2	K	PROYECTOS DE INVERSIÓN	50,361,701.70
1	2	P	PLANEACIÓN, SEGUIMIENTO Y EVALUACIÓN DE POLÍTICAS PÚBLICAS	5,374,162.57
1	3		ADMINISTRATIVOS Y DE APOYO	183,664,576.79
1	3	M	APOYO AL PROCESO PRESUPUESTARIO Y PARA MEJORAR LA EFICIENCIA INSTITUCIONAL	172,763,005.86
1	3	O	APOYO A LA FUNCIÓN PÚBLICA Y AL MEJORAMIENTO DE LA GESTIÓN	10,901,570.93
1	5		OBLIGACIONES	27,493,613.16
1	5	J	PENSIONES Y JUBILACIONES	27,493,613.16
			TOTAL	1,924,622,455.61

Artículo 30. En cumplimiento a lo dispuesto en el artículo 61, fracción II, inciso c), de la Ley General de Contabilidad Gubernamental y la Norma CONAC para la presentación de la información adicional del Proyecto del Presupuesto de Egresos, se presenta la clasificación por Objeto del Gasto que se asigna de la siguiente manera:

OBJETO DEL GASTO		IMPORTE
	SERVICIOS PERSONALES	1,238,653,309.51
11	REMUNERACIONES AL PERSONAL DE CARÁCTER PERMANENTE	353,372,125.84
12	REMUNERACIONES AL PERSONAL DE CARÁCTER TRANSITORIO	63,251,976.26
13	REMUNERACIONES ADICIONALES Y ESPECIALES	403,239,481.65
14	SEGURIDAD SOCIAL	151,792,067.88
15	OTRAS PRESTACIONES SOCIALES Y ECONÓMICAS	256,953,904.79
17	PAGO DE ESTÍMULOS A SERVIDORES PÚBLICOS	10,043,753.09
	MATERIALES Y SUMINISTROS	189,843,539.38
21	MATERIALES DE ADMINISTRACIÓN, EMISIÓN DE DOCUMENTOS Y ARTÍCULOS OFICIALES	12,055,394.41
22	ALIMENTOS Y UTENSILIOS	3,304,021.18
24	MATERIALES Y ARTÍCULOS DE CONSTRUCCIÓN Y DE REPARACIÓN	63,213,124.59
25	PRODUCTOS QUÍMICOS, FARMACÉUTICOS Y DE LABORATORIO	2,042,010.02
26	COMBUSTIBLES, LUBRICANTES Y ADITIVOS	60,100,392.80
27	VESTUARIO, BLANCOS, PRENDAS DE PROTECCIÓN Y ARTÍCULOS DEPORTIVOS	36,902,507.90
29	HERRAMIENTAS, REFACCIONES Y ACCESORIOS MENORES	12,226,088.48
	SERVICIOS GENERALES	243,002,226.54
31	SERVICIOS BÁSICOS	58,225,667.26
32	SERVICIOS DE ARRENDAMIENTO	26,130,351.01
33	SERVICIOS PROFESIONALES, CIENTÍFICOS, TÉCNICOS Y OTROS SERVICIOS	12,970,455.70
34	SERVICIOS FINANCIEROS, BANCARIOS Y COMERCIALES	11,112,440.41
35	SERVICIOS DE INSTALACIÓN, REPARACIÓN, MANTENIMIENTO Y CONSERVACIÓN	14,653,490.63
36	SERVICIOS DE COMUNICACIÓN SOCIAL Y PUBLICIDAD	3,502,889.11
37	SERVICIOS DE TRASLADO Y VIÁTICOS	1,571,630.96
38	SERVICIOS OFICIALES	4,813,690.81
39	OTROS SERVICIOS GENERALES	110,021,610.65
	TRANSFERENCIAS, ASIGNACIONES, SUBSIDIOS Y OTRAS AYUDAS	35,645,280.05

pág. 21

OBJETO DEL GASTO		IMPORTE
41	TRANSFERENCIAS INTERNAS Y ASIGNACIONES AL SECTOR PÚBLICO	35,645,280.05
	BIENES MUEBLES, INMUEBLES E INTANGIBLES	20,815,226.30
51	MOBILIARIO Y EQUIPO DE ADMINISTRACIÓN	15,000,000.00
52	MOBILIARIO Y EQUIPO EDUCACIONAL Y RECREATIVO	5,815,226.30
	INVERSIÓN PÚBLICA	196,662,872.83
61	OBRA PÚBLICA EN BIENES DE DOMINIO PÚBLICO	196,662,872.83
	DEUDA PÚBLICA	1.00
91	AMORTIZACIÓN DE LA DEUDA PÚBLICA	1.00
	TOTAL	1,924,622,455.61

Artículo 31. De conformidad con lo establecido en el artículo 61, fracción II, inciso c), de la Ley General de Contabilidad Gubernamental y la Norma CONAC para la presentación de la información adicional del Proyecto del Presupuesto de Egresos, la Clasificación por Tipo de Gasto se asigna de la siguiente manera:

TIPO DE GASTO	IMPORTE
GASTO CORRIENTE	1,707,144,355.48
GASTO DE CAPITAL	217,478,099.13
AMORTIZACIÓN DE LA DEUDA Y DISMINUCIÓN DE LOS PASIVOS	1.00
TOTAL	1,924,622,455.61

Artículo 32. En cumplimiento a lo establecido en el Acuerdo por el que se emite el Clasificador por Fuentes de Financiamiento, a que hace referencia el artículo tercero transitorio, fracción III de la Ley General de Contabilidad Gubernamental y la Norma CONAC para la presentación de la información adicional del Proyecto del Presupuesto de Egresos tendrá la siguiente conformación:

FUENTE DE FINANCIAMIENTO	IMPORTE
GASTO NO ETIQUETADO	1,461,718,892.23
RECURSOS FISCALES	400,676,389.75
FINANCIAMIENTOS INTERNOS	1.00
RECURSOS FEDERALES	1,061,042,501.48
GASTO ETIQUETADO	462,903,563.38
RECURSOS FEDERALES	462,903,563.38
TOTAL	1,924,622,455.61

Artículo 33. El Fondo de Aportaciones para la Infraestructura Social Municipal y de las Demarcaciones Territoriales del Distrito Federal (FAISMUN), asciende a la cantidad de \$ 196,662,872.83 (Ciento noventa y seis millones seiscientos sesenta y dos mil ochocientos setenta y dos pesos 83/100 M.N.)

Artículo 34. El Fondo de Aportaciones para el Fortalecimiento de los Municipios y de las Demarcaciones Territoriales del Distrito Federal (FORTAMUN), se estima en \$266,240,689.55 (Doscientos sesenta y seis millones doscientos cuarenta mil seiscientos ochenta y nueve pesos 55/100 M.N.).

TÍTULO TERCERO DEL EJERCICIO DEL PRESUPUESTO DE EGRESOS

CAPÍTULO I DE LAS DISPOSICIONES DE RACIONALIDAD, AUSTERIDAD Y DISCIPLINA PRESUPUESTARIA

Artículo 35. Sin perjuicio de lo que establece este Presupuesto de Egresos y las demás disposiciones aplicables a la materia, los titulares de los Ejecutores de gasto serán responsables de la estricta observancia de las disposiciones y ejercicio de los recursos públicos, se realicen con apego a los principios de austeridad, planeación, eficiencia, eficacia, economía, transparencia, honradez, racionalidad y disciplina presupuestaria para satisfacer los objetivos a los que estén destinado , su incumplimiento motivará el fincamiento de las responsabilidades a que haya lugar de conformidad con las disposiciones legales aplicables.

Los titulares de los Ejecutores de gasto serán los responsables del contenido, veracidad y autenticidad de la documentación justificativa y comprobatoria respectiva; los tramites de pago ante las áreas administrativas de la tesorería, o cualquier otro documento que se remita deberá estar validado y autorizado por los mismos.

El desvío o incumplimiento de los recursos destinados a programas y/o proyectos serán responsabilidad directa de los titulares de los Ejecutores del gasto, por lo que estarán obligados a solventar cualquier observación derivada de actos de fiscalización practicada por los órganos de control y fiscalización de los diferentes niveles de gobierno.

Artículo 36. Los titulares de las Unidades Ejecutoras de gasto, deberán reducir selectiva y eficientemente los gastos de administración, sin detrimento de la realización oportuna y eficiente de los programas a su cargo y de la adecuada prestación de los bienes y servicios de su competencia; así como, cubrir con la debida oportunidad sus compromisos reales de pago, con estricto apego a las demás disposiciones del Presupuesto de Egresos y las que resulten aplicables a la materia.

pág. 23

Artículo 37. Los Ejecutores de gasto deberán optimizar la utilización de los espacios físicos disponibles y el aprovechamiento de los bienes y servicios que se dispongan, reduciendo al mínimo adquisiciones o nuevos arrendamientos de bienes inmuebles para oficinas públicas.

Artículo 38. Las erogaciones por los conceptos indicados a continuación deberán reducirse al mínimo indispensable sujetándose a criterios de racionalidad y selectividad que determine la Tesorería:

- I. Gastos ceremoniales y Gastos de orden social;
- II. Combustibles, lubricantes y aditivos, reparación y mantenimiento de equipo de transporte;
- III. Contratación de asesoría, estudios e investigaciones a que se refiere el rubro de Servicios profesionales, científicos, técnicos y otros servicios;
- IV. Publicidad, propaganda, publicaciones oficiales y, en general, lo relacionado con actividades de comunicación social, y
- V. Congresos, convenciones, ferias, festivales y exposiciones.

Artículo 39. Los viáticos que se asignen cuando sea indispensable que los servidores públicos viajen en el desempeño de actividades oficiales, se calcularán de acuerdo a los tabuladores autorizados y lineamientos aplicables.

Es responsabilidad de los titulares de las Unidades Ejecutoras de gasto la aplicación estricta de las diferentes partidas presupuestales del gasto público de conformidad con las disposiciones aplicables.

Artículo 40. Los titulares de las Unidades Ejecutoras de gasto, son responsables de las cantidades que indebidamente paguen cuando la documentación comprobatoria del gasto no cumpla con los requisitos fiscales y administrativos vigentes o cuando rebasen el importe del presupuesto aprobado.

CAPITULO II RANGOS PARA ADQUISICIÓN DE BIENES Y SERVICIOS

Artículo 41. Las Unidades responsables y las Unidades Ejecutoras, para la adquisición de bienes y servicios, deberán observar la Ley de Adquisiciones, Enajenaciones, Arrendamientos, Prestación de Servicios y Administración de Bienes Muebles e Inmuebles del Estado de Oaxaca, el Código de Ética para las personas servidoras públicas del Municipio de Oaxaca de Juárez y el Código de Conducta de los Servidores Públicos del Municipio de Oaxaca de Juárez, aplicando las modalidades de contratación, de acuerdo a los montos de los rangos mínimos y máximos siguientes:

Compra directa menor por partida, únicamente hasta por el monto de \$100,000.00 pesos, sin incluir el impuesto al valor agregado de acuerdo a lo siguiente:

pág. 24

Modalidad (Compra directa menor)	Rangos (Pesos)	
	Mínimo	Máximo
a) Sin cotización	0.01	5,000.00
b) Adquisición directa con dos cotizaciones	5,000.01	50,000.00
c) Adquisición directa con tres cotizaciones	50,000.01	100,000.00

Las adquisiciones de bienes y servicios por un monto mayor a \$100,000.00 pesos, deberán llevarse a cabo a través del Comité conforme a lo siguiente:

Modalidad	Rangos (Pesos)	
	Mínimo	Máximo
a) Adjudicación directa, por lo menos con tres cotizaciones	100,000.01	500,000.00
b) Invitación restringida	500,000.01	1,000,000.00
c) Invitación abierta estatal	1,000,000.01	1,500,000.00
d) Licitación pública estatal	1,500,000.01	15,000,000.00
e) Licitación pública nacional o internacional	15,000,000.01	En adelante

Los montos antes señalados deberán considerarse sin incluir el importe del Impuesto al Valor Agregado (IVA).

Capítulo Tercero

De los Servicios Personales

Artículo 42. Los Ejecutores de gasto, en el ejercicio del Presupuesto de Egresos correspondiente a Servicios personales, deberán cumplir:

- I. Apegarse estrictamente a los niveles establecidos en los tabuladores de sueldos y salarios autorizados por el Ayuntamiento;

- II. Las remuneraciones adicionales por jornadas u horas extraordinarias, se regularán por las disposiciones legales y administrativas aplicables e invariablemente atenderán al presupuesto aprobado. Asimismo, se deberán poner en práctica mecanismos de trabajo que permitan reducir al mínimo su pago;
- III. No podrá incorporarse personal para el desempeño de labores iguales o similares a las que realiza el personal de base o confianza correspondiente a la plantilla del Ejecutor de gasto, mediante la celebración de contratos en la modalidad de pago de honorarios, que se asimilan a ingresos por salarios.

La celebración de contratos en la modalidad de pago de honorarios que se asimilan a ingresos por salarios procederá en casos debidamente justificados y siempre que el Ejecutor de gasto no pueda satisfacer las necesidades de servicios públicos con el personal con que cuente. Los contratos autorizados no podrán rebasar el ejercicio fiscal 2025.

Los Ejecutores de gasto que cuenten con asignaciones presupuestarias para el pago de personal en modalidad de pago de honorarios que se asimilan a ingresos por salarios, deberán gestionar ante el área responsable en materia de recursos humanos, dentro de los treinta días siguientes a la entrada en vigor del presente Presupuesto de Egresos, la revisión y, en su caso, autorización de los contratos respectivos;

- IV. Las condiciones de trabajo, los beneficios económicos y las demás prestaciones derivadas en los que se fijen las condiciones generales de trabajo del personal de base, no se harán extensivas a favor de los servidores públicos de mandos medios y superiores ni personal de enlace;
- V. Abstenerse de proponer traspasos de recursos de otros capítulos de gasto al capítulo de Servicios personales y viceversa;
- VI. Los sueldos, gastos o asignaciones previstos en el Presente Presupuesto de Egresos tendrán un plazo de sesenta días naturales para hacerlos efectivos, transcurrido el plazo quedarán disponibles a favor del Municipio.
- VII. La acción para exigir el pago de las remuneraciones prescribirá en un año contado a partir de la fecha en que sean devengados o se tenga derecho a percibirlos. El mismo término será aplicable a las recompensas y las pensiones a cargo del Erario Municipal.
La prescripción sólo interrumpe por gestión de cobro realizada por escrito;
- VIII. Abstenerse de contratar recursos humanos que generen incompatibilidad en el empleo. Se considera la existencia de incompatibilidad en el empleo,

pág. 26

SECRETARÍA MUNICIPAL

cuando una sola persona ocupe dos o más puestos o comisiones remuneradas con cargo al Presupuesto de Egresos, de conformidad con lo dispuesto por el artículo 136 de la Constitución Política de Estado Libre y Soberano de Oaxaca;

- IX. Los recursos previstos en Servicios Personales que por alguna causa no se ejerzan, se considerarán economías presupuestarias y serán cancelados sin que para ello se requiera aprobación por parte del Ejecutor de gasto;
- X. Abstenerse de traspasar a otras partidas presupuestales el recurso destinado a programas de capacitación, y
- XI. Efectuar las altas del personal de nuevo ingreso en la modalidad de contrato por tiempo determinado dentro de los quince días naturales siguientes de la autorización para su contratación; los adeudos que se generan por este hecho correrán por cuenta del servidor público que haya incumplido con el periodo establecido.

Capítulo Cuarto

Del Gasto de Inversión

Artículo 43. En el ejercicio del Gasto de inversión se deberán observar las siguientes disposiciones:

- I. Sujetarse a la estructura programática o destino del gasto de la fuente de financiamiento que corresponda;
- II. Para iniciar los proyectos nuevos, los ejecutores de gasto deberán prever la disponibilidad de recursos para su terminación, puesta en operación y mantenimiento;
- III. Se promoverá la organización social y su capacitación para encausar la participación corresponsable de la sociedad en las acciones del Gobierno Municipal;
- IV. Procurar la ampliación y diversificación de las fuentes de financiamiento alternativas o complementarias al Presupuesto de Egresos;
- V. Incorporar la participación ciudadana en las obras, mediante la aportación de mano de obra y materiales de la región;
- VI. Se considerará preferentemente la adquisición de productos y la utilización de las tecnologías locales con uso intensivo de mano de obra;
- VII. La ejecución de obra pública, acciones sociales, inversiones, proyectos productivos y de fomento, requerirá de la autorización del expediente técnico respectivo por el área competente en cada materia, así como la autorización de los recursos por parte de la Tesorería;
- VIII. Cualquier acción iniciada o ejecutada sin cumplir con lo establecido anteriormente, será responsabilidad exclusiva del titular de la Unidad Ejecutora de gasto que la realiza, y

pág. 27

- IX. Los procedimientos para la ejecución de la obra pública, proyectos productivos y de fomento se sujetará a las disposiciones que al efecto determine el Comité de Obras.

Tratándose de recursos convenidos o concertados con la Federación o el Estado, se observarán las disposiciones legales y administrativas que al efecto señalen los instrumentos legales respectivos.

Artículo 44. Al concluir las obras, acciones, programas o proyectos, se deberá presentar el acta de terminación o el acta de entrega recepción correspondiente y, en caso sea aplicable, el expediente técnico final. La documentación antes descrita deberá contener el visto bueno y reporte de liberación por parte del OIC.

Capítulo Quinto

Del ejercicio de Transferencias Federales Etiquetadas

Artículo 45. Los Ramos Generales son recursos destinados a cumplir propósitos específicos, cuya previsión y asignación se encuentra en el Presupuesto de Egresos de la Federación y de la Ley de Coordinación Fiscal, transferidos al Municipio.

Los fondos de Aportaciones se constituyen con los recursos que para el Ejercicio Fiscal 2025, el Gobierno Federal transfiere al Estado, y por conducto de este al Municipio, condicionando su gasto al cumplimiento de los objetivos que para cada tipo de aportación se establezca.

La planeación, programación, aplicación, ejercicio, comprobación y evaluación se realizará aplicando las disposiciones federales.

Artículo 46. Los recursos federales que percibe el Municipio derivado de subsidios, convenios o acuerdos de coordinación suscritos anualmente con las diferentes Dependencias Federales o Estatales se ejercerán atendiendo a los Lineamientos, reglas de operación y demás disposiciones federales o estatales aplicables.

Capítulo Sexto

De las Transferencias a Organismos Paramunicipales

Artículo 47. Las erogaciones por concepto de transferencias con cargo al Presupuesto de Egresos promoverán programas de beneficio social, desarrollo integral de la familia, equidad de género, así como otros programas o acciones que se determinen, y se ejercerán atendiendo:

- I. El otorgamiento se hará con base en criterios de selectividad, temporalidad y transparencia en su asignación, considerando su

pág. 28

- contribución efectiva a la oferta de los bienes, servicios e insumos estratégicos o prioritarios;
- II. Las transferencias se deberán orientar selectivamente hacia actividades estratégicas para la producción, la prestación de servicios y la generación de empleos temporales y productivos;
 - III. Se considera preferenciales las transferencias destinadas a programas de beneficio social, al desarrollo integral de la familia y a la equidad de género;
 - IV. Los Ejecutores de gasto a los que se les asigne transferencias deberán buscar fuentes de financiamiento a fin de lograr, en el mediano plazo, una mayor autosuficiencia y una disminución correlativa de los apoyos con cargo a recursos presupuestarios;
 - V. No se otorgarán transferencias cuando no se encuentre claramente especificados los objetivos, metas, beneficiarios, destino, temporalidad y condiciones de los mismos, y
 - VI. Las ministraciones por transferencias podrán efectuarse dentro de los primeros diez días de cada mes, siempre y cuando presenten la documentación comprobatoria debidamente requisitada, para estar en condiciones de autorizar el pago de las ministraciones subsecuentes.

Artículo 48. El Ayuntamiento impulsará, de manera transversal, la igualdad de oportunidades entre mujeres y hombres a través de la incorporación de la perspectiva de género en el diseño, elaboración, aplicación, seguimiento y evaluación de resultados de los programas dentro de la Administración Pública Municipal, para tal efecto, los Ejecutores de gasto deberán observar:

- I. Incorporar la perspectiva de género y reflejarla en la Matriz de Indicadores para Resultados de los programas bajo su responsabilidad;
- II. Identificar y registrar a la población objetivo y atendida, diferenciada por sexo, edad y en su caso, ubicación geográfica;
- III. Fomentar la perspectiva de género en el diseño y la ejecución de programas en los que, aun cuando no estén dirigidos a mitigar o solventar desigualdades de género, se puedan identificar de forma diferenciada los beneficios específicos para mujeres y hombres;
- IV. Promover metodologías que generen información relacionada con indicadores para resultados con perspectiva de género, e
- V. Incorporar la perspectiva de género en las evaluaciones de los programas con los criterios que emita el Instituto Municipal de la Mujer.

Capítulo Séptimo

Del Presupuesto basado en Resultados

Artículo 49. El presente Presupuesto de Egresos con enfoque en resultados, se formula bajo los principios básicos del Presupuesto basado en Resultados (PbR), el

pág. 29

cual establece la utilización de la Matriz de Indicadores para Resultados (MIR) y la implementación de Sistema de evaluación del Desempeño (SED).

Artículo 50. Los titulares de las Unidades Ejecutoras de gasto deberán contar con una MIR para cada programa a su cargo, formulados con base en la MML, salvo casos excepcionales donde el Cabildo disponga lo contrario. Consecuentemente únicamente los programas orientados a resultados cuentan con MIR; en contraposición, aquellos programas que se constituyen como actividades de gestión institucional.

La MIR conformará el marco de referencia para el seguimiento y evaluación de los programas.

Artículo 51. La MIR de los programas se deberá actualizar anualmente, tomando en cuenta los avances obtenidos del seguimiento, los resultados y recomendaciones derivadas de las evaluaciones, los cambios sustantivos en la estructura organizacional, y en su caso, la modificación de las disposiciones normativas aplicables a los recursos públicos autorizados.

Artículo 52. En el ejercicio del gasto, los Ejecutores de gasto deberán ejecutar sus programas con sujeción a los ejes, objetivos, estrategias y líneas de acción que se establezcan en el Plan Municipal de Desarrollo vigente.

Los Ejecutores de gasto, serán responsables del cumplimiento de los indicadores y metas comprendidos en la MIR de los programas aprobados en el presente Presupuesto de Egresos, para lo cual deberán reportar dicho avance y cumplimiento conforme a los plazos y términos que establezca el Instituto de Planeación Municipal.

Artículo 53. El OIC, en el ámbito de su competencia, verificará los resultados de la ejecución de los programas y la aplicación de los recursos a cargo de los Ejecutores de gasto, de manera tal que se pueda evaluar la eficiencia, eficacia, economía y calidad del gasto.

Capítulo Octavo

Del Control y Vigilancia

Artículo 54. La inspección de la Hacienda Pública compete de manera directa al OIC, quien en el ejercicio de sus atribuciones efectuara la inspección, control y vigilancia en la aplicación de los recursos del Presupuesto de Egresos.

El OIC procurará implementar en las diversas etapas del ejercicio y aplicación de gasto, programas de revisión preventiva.

pág. 30

Podrá proponer al Presidente la contratación de los servicios de auditoría externa para efectos de realizar la inspección y revisión del ejercicio del Presupuesto de Egresos.

Artículo 55. El auditor externo contratado verificará al realizar la revisión e inspección del ejercicio del gasto, de manera enunciativa y no limitativa, lo siguiente:

- I. Precisaré el ingreso y el gasto público;
- II. Determinará el resultado de la gestión financiera;
- III. Comprobará si el gasto público municipal se ajustó al Presupuesto de egresos;
- IV. Verificará el cumplimiento de metas y acciones con la aplicación del Presupuesto de Egresos, y que éstas sean acordes con el Plan Municipal de Desarrollo vigente;
- V. Practicará una revisión económica y contable del ingreso y del gasto público;
- VI. Verificará la exactitud y justificación de los cobros y pagos efectuados con cargo al Presupuesto de Egresos, y
- VII. Verificará la correcta aplicación de los ingresos, egresos y su comprobación de acuerdo a las disposiciones legales y administrativas que le sean aplicables.

Si del resultado de esa revisión se detectaran diferencias o irregularidades, en el dictamen final deberá indicarse, a efecto de que el OIC realice las acciones procedentes.

Artículo 56. El OIC constituirá las responsabilidades definitivas, previo fincamiento de pliegos preventivos de responsabilidad, cuando se detecten irregularidades por actos u omisiones de los servidores públicos municipales en el manejo, aplicación, administración de fondos, valores y recursos económicos del Municipio, que se traduzcan en daños y perjuicios estimables en dinero, que afecten a la Hacienda pública, así como por el incumplimiento de las disposiciones del presente Presupuesto de Egresos y de las que se expidan con base en ella.

Artículo 57. Las responsabilidades a las que se alude en el artículo anterior se constituirán y fincarán en forma directa a los servidores públicos que hayan cometido las irregularidades relativas; en forma subsidiaria a los servidores públicos que por la índole de sus funciones hayan omitido la revisión o autorizado los actos irregulares, sea en forma dolosa, culposa o por negligencia, y en forma solidaria a los particulares que hayan participado con los servidores públicos en las irregularidades que originen responsabilidad.

Artículo 58. Las responsabilidades que se constituyan tendrán por objeto reparar o indemnizar los daños y perjuicios que se ocasionen a la Hacienda Pública, las cuales se fijarán en cantidad líquida.

Lo que se hará efectivo por la Tesorería a través del área administrativa competente.

pág. 31

Artículo 59. Cuando la Tesorería detecte irregularidades en el ejercicio del Presupuesto de egresos dará aviso al OIC para que ésta proceda al fincamiento del pliego preventivo de responsabilidad correspondiente.

La constitución definitiva de las responsabilidades, se resolverá por el OIC, a través del procedimiento administrativo disciplinario establecido en la Ley General de Responsabilidades Administrativas y la Ley de Responsabilidades Administrativas del Estado y Municipios de Oaxaca y demás legislación aplicable, independientemente de los delitos que en su caso lleguen a configurarse en términos del Código Penal para el Estado Libre y Soberano de Oaxaca.

Título Cuarto

De la Información y Transparencia

Capítulo Único

Artículo 60. En cumplimiento a lo establecido en el artículo 18, fracción III, de la Ley de Disciplina financiera y los Criterios para la elaboración y presentación homogénea de la información financiera y de los formatos que hace referencia la Ley de Disciplina Financiera, se presentan los resultados de egresos siguientes:

CONCEPTO	2021	2022	2023	2024
1.NO ETIQUETADO	1,336,204,264.70	1,436,778,815.23	1,380,113,259.82	1,526,878,192.32
A. Servicios Personales	926,974,484.03	1,014,742,622.63	829,739,095.96	972,172,319.84
B. Materiales y Suministros	100,791,336.70	124,788,629.45	115,359,638.34	132,240,393.01
C. Servicios Generales	175,370,525.01	225,127,337.87	363,266,314.07	339,058,066.21
D. Transferencias, Asignaciones, Subsidios y Otras Ayudas	11,369,136.81	37,819,040.56	41,894,348.41	41,158,621.00
E. Bienes Muebles, Inmuebles e Intangibles	3,953,840.89	14,615,896.85	7,673,008.16	5,807,461.66
F. Inversión Publica	11,920,497.65	5,964,631.38	8,254,478.83	9,959,025.67
I. Deuda Pública	105,824,443.61	13,720,656.49	13,926,376.05	26,482,304.93
2 ETIQUETADO	409,073,129.95	391,067,421.66	333,317,027.77	451,010,602.34
A. Servicios Personales	170,409,767.78	173,212,721.36	173,121,939.31	200,388,264.88
B. Materiales y Suministros	3,002,704.71	14,033,106.73	7,865,048.13	17,157,961.26
C. Servicios Generales	10,438,895.31	29,094,816.78	4,038,664.22	6,562,856.75
D. Transferencias, Asignaciones, Subsidios y Otras Ayudas	-	1,712,083.77	8,867,524.29	3,659,442.52
E. Bienes Muebles, Inmuebles e Intangibles	-	2,381,229.64	-	3,546,385.41
F. Inversión Publica	222,911,694.91	170,633,463.38	139,423,851.82	218,853,402.10
I. Deuda Pública	2,310,067.24	-	-	842,289.42
TOTAL GENERAL	1,745,277,394.65	1,827,846,236.89	1,713,430,287.59	1,977,888,794.66

Artículo 61. En cumplimiento a lo establecido en el artículo 18, fracción I, de la Ley de Disciplina Financiera y los Criterios para la elaboración y presentación homogénea de la información financiera y de los formatos que hace referencia la Ley de Disciplina Financiera, se presentan las proyecciones de egresos siguientes:

CONCEPTO	2024	2025	2026	2027	2028
1. NO ETIQUETADO	1,461,718,892.23	1,487,298,972.83	1,513,326,704.83	1,539,809,922.15	1,566,756,595.77
A. Servicios Personales	992,192,631.51	1,009,556,002.56	1,027,223,232.61	1,045,199,639.18	1,063,490,632.86
B. Materiales y Suministros	170,411,405.36	173,393,604.95	176,427,993.04	179,515,482.92	182,657,003.87
C. Servicios Generales	242,654,348.01	246,900,799.10	251,221,563.08	255,617,940.44	260,091,254.40
D. Transferencias, Asignaciones, Subsidios y Otras Ayudas	35,645,280.05	36,269,072.45	36,903,781.22	37,549,597.39	38,206,715.34
E. Bienes Muebles, Inmuebles e Intangibles	20,815,226.30	21,179,492.76	21,550,133.88	21,927,261.23	22,310,988.30
F. Inversión Pública	-	-	-	-	-
G. Inversiones Financieras y Otras Provisiones	-	-	-	-	-
H. Participaciones y Aportaciones	-	-	-	-	-
I. Deuda Pública	1.00	1.00	1.00	1.00	1.00
2. ETIQUETADO	462,903,563.38	471,004,375.72	479,246,952.28	487,633,773.93	496,167,364.95
A. Servicios Personales	247,156,709.08	251,481,951.49	255,882,885.64	260,360,836.14	264,917,150.77
B. Materiales y Suministros	19,083,980.47	19,417,950.13	19,757,764.26	20,103,525.13	20,455,336.82
C. Servicios Generales	1.00	1.00	1.00	1.00	1.00
D. Transferencias, Asignaciones, Subsidios y Otras Ayudas	-	-	-	-	-
E. Bienes Muebles, Inmuebles e Intangibles	-	-	-	-	-
F. Inversión Pública	196,662,872.83	200,104,473.10	203,606,301.38	207,169,411.66	210,794,876.36
G. Inversiones Financieras y Otras Provisiones	-	-	-	-	-
H. Participaciones y Aportaciones	-	-	-	-	-
I. Deuda Pública	-	-	-	-	-
TOTAL	1,924,622,455.61	1,958,303,348.55	1,992,573,657.11	2,027,443,696.08	2,062,923,960.72

Artículo 62. De conformidad a lo establecido en el artículo 18, fracción II, de la Ley de Disciplina Financiera, se presenta la descripción de los riesgos relevantes para las finanzas públicas municipales:

CÉDULA DE RIESGOS RELEVANTES DEL PRESUPUESTO DE EGRESOS	
RIESGO 1. Contaminación ambiental y riesgos a la salud por la incorrecta disposición final de Residuos Sólidos en el Municipio de Oaxaca de Juárez y municipios conurbados de la Zona Metropolitana de Oaxaca (ZMO).	MONTO DE LA DEUDA CONTINGENTE
DESCRIPCIÓN	LÍNEAS DE ACCIÓN

CÉDULA DE RIESGOS RELEVANTES DEL PRESUPUESTO DE EGRESOS	
<p>El crecimiento constante de la población y sus hábitos de consumo han provocado un aumento en la generación de residuos sólidos, los cuales para el municipio de Oaxaca de Juárez se estiman en casi 500 toneladas diarias, y en lo que respecta a la ZMO en 1,000 toneladas diarias.</p> <p>En la actualidad el Municipio de Oaxaca de Juárez no cuenta con un Sitio de Disposición Final del Residuos Sólidos que cumpla con lo establecido en la Norma Oficial Mexicana NOM-083 de la SEMARNAT-2003.</p> <p>Como medida emergente y ante la falta de un espacio donde se pueda llevarse a cabo un Modelo Integral de Residuos Sólidos Urbanos (MIRSU), el Municipio de Oaxaca de Juárez está realizando la separación de residuos sólidos orgánicos, para la generación de composta; y desde mediados del mes de noviembre de 2022, está efectuando el traslado diario de más de 200 toneladas de residuos sólidos inorgánicos a sitios de disposición final fuera del estado que cumplen con lo establecido en el NOM-083 SEMARNAT-2003.</p>	<p>Se requiere un sitio cercano al Municipio de Oaxaca de Juárez, para llevar a cabo la Gestión Integral de los Residuos Sólidos del Municipio de Oaxaca de Juárez, con miras a la implementación de un Modelo Integral de Residuos Sólidos Urbanos (MIRSU)</p> <p>Para poner en marcha el MIRSU, se requiere una superficie mínima de 10 hectáreas, que permita llevar a cabo la separación diferenciada de RSU desde el origen y la instalación de Centros de Gestión Integral de Residuos Sólidos Urbanos para el municipio de Oaxaca de Juárez.</p> <p>Se requiere llevar a cabo un estudio integral para realizar la caracterización los RSU desde su origen, en cual se consideren las acciones para efectuar su separación y confinamiento.</p> <p>En caso de no cortar en el corto plazo con un sitio cercano para llevar a cabo la Gestión Integral de los Residuos Sólidos del Municipio de Oaxaca de Juárez, se tendrá que seguir realizando el traslado de los RSU a sitios de disposición final fuera de Estado, lo cual generará un alto costo, poniendo en peligro las finanzas municipales.</p> <p>Así mismo por la falta de espacio para la gestión integral de los RSU, se estará propiciando la contaminación ambiental y la propagación de enfermedades, corriendo el riesgo de generar brotes de</p>

pág. 34

SECRETARÍA MUNICIPAL

CÉDULA DE RIESGOS RELEVANTES DEL PRESUPUESTO DE EGRESOS	
	enfermedades, las cuales obliguen a la administración municipal a solicitar a las instancias estatales y federales la declaración de emergencia sanitaria.
RIESGO 2. Desastres Naturales	MONTO DE LA DEUDA CONTINGENTE
DESCRIPCIÓN	LINEAS DE ACCIÓN
Emergencias por la ocurrencia de fenómenos naturales perturbadores, se estiman en casi 500 que pueden afectar y dañar población, generación de daños en la infraestructura pública y económica presente en el municipio y deterioró del medio ambiente.	<p>En casos de desastres naturales, fenómenos fortuitos o de fuerza mayor, que pongan en riesgo a la población del municipio, se podrán realizar modificaciones presupuestales para hacer frente a la contingencia.</p> <p>Para atender los daños ocasionados por fenómenos naturales perturbadores, se podrán realizar adecuaciones presupuestarias considerables, lo que permitirá establecer los mecanismos o esquemas específicos que se requieran para atender las emergencias de la población, salvaguardando la vida y la salud.</p> <p>Bajo este supuesto se solicitaría al Gobierno Federal, la Declaratoria de Desastre Natural, a efecto de gestionar ante la Federación y el Gobierno del Estado transferencias extraordinarias de los recursos económicos necesarios.</p>
RIESGO 3. Disminución de Transferencias Federales.	MONTO DE LA DEUDA CONTINGENTE
DESCRIPCIÓN	LÍNEAS DE ACCIÓN
Las finanzas públicas del Municipio mantienen una gran dependencia de los ingresos provenientes de las	De existir una disminución de las transferencias federales, se pondrán realizar las adecuaciones

pág. 35

SECRETARÍA MUNICIPAL

CÉDULA DE RIESGOS RELEVANTES DEL PRESUPUESTO DE EGRESOS	
Participaciones y Aportaciones Federales, de tal manera que una disminución por dichos conceptos afectaría los ingresos que requiera el Municipio para poder cumplir con sus objetivos y metas fijados.	presupuestarias que se consideren necesarias para hacer frente a dicho riesgo, de igual manera, se buscara fortalecer la recaudación de ingresos propios, que permitan disminuir la dependencia de los recursos federales, mediante programas de regularización de contribuciones, incentivos fiscales y redoblando el esfuerzo en el procedimiento administrativo de ejecución para hacer exigibles los créditos fiscales municipales.
TOTAL DE DEUDA CONTINGENTE:	No cuantificable
RIESGO 4. Que se decrete emergencia sanitaria por la aparición de nuevas variantes del virus SARS-CoV-2 u otros, que afecten o pongan en riesgo la salud de los habitantes del Municipio de Oaxaca de Juárez.	MONTO DE LA DEUDA CONTINGENTE. No cuantificable
DESCRIPCIÓN	LÍNEAS DE ACCIÓN
Según la Organización Mundial de la Salud (OMS), en fechas recientes en la Región de América Latina y el Caribe, se ha observado un aumento de los sublinajes (BA.2.75, BA.4.6 y BQ.5) de la variante Omicron, sin embargo la evidencia actual disponible sugiere que su fenotipo no difiere lo suficiente de otros sublinajes derivados de la variante Omicron, por lo que en la actualidad no representan un peligro mayor, sin embargo la OMS sugiere continuar con los protocolos de cuidados preventivos, para evitar la propagación masiva del COVID-2019 en sus variante actual y sublinajes. La OMS recomienda continuar con las actividades de vigilancia y cuidado, considerando acciones de prevención y	En caso de que las asignaciones y proyecciones de recursos propios no alcanzaran atender las previsiones para atender las acciones de prevención y cuidado de la salud, se podrá optar por la realización de adecuaciones presupuestarias y redoblar el esfuerzo recaudatorio, orientado a optimizar los ingresos que se pueden alcanzar con el marco fiscal vigente.

pág. 36

SECRETARÍA MUNICIPAL

CÉDULA DE RIESGOS RELEVANTES DEL PRESUPUESTO DE EGRESOS	
cuidado de la salud, para no poner en riesgo las finanzas públicas y la reactivación económica.	

Artículo 63. En cumplimiento a lo establecido en el artículo 66, fracción II, de la Ley General de Contabilidad Gubernamental y la norma para establecer la estructura del calendario del Presupuesto de egresos base mensual, se presenta el Anexo 1.

Artículo 64. Conforme a lo que establece el artículo 61, fracción II, inciso a) de la Ley General de Contabilidad Gubernamental y Norma para armonizar la presentación de la información adicional del Proyecto del Presupuesto de Egresos, se incluye en el Anexo 2, el analítico de plazas.

Artículo 65. De conformidad a lo establecido en el artículo 10, fracción II, inciso A), de la Ley de Disciplina Financiera, se presenta en el Anexo 3, las erogaciones al Gasto en Servicios Personales.

Las Previsiones Salariales y Económicas, se presentan en el Anexo 4, en cumplimiento con lo establecido en el artículo 10, fracción II, inciso b), de la Ley de Disciplina Financiera.

Artículo 66. Los formatos establecidos por la Auditoría Superior de Fiscalización del Estado de Oaxaca, se integran en el Anexo 5.

En el anexo señalado en el párrafo anterior se incluyen las MIR de Programas, los Árboles de Problemas, Árboles de Objetivos, Cédulas de Programas Presupuestales, Situación de Pobreza y Rezago Social, Plantilla de Personal, indicadores estratégicos y de gestión, Objetivos, Estrategias y Metas, Programas Vinculados con Perspectiva de Género e Informe sobre Estudios Actuariales.

Artículo 67. Se integra como anexo 6, la distribución del presupuesto en los Objetivos de Desarrollo Sostenible para el cumplimiento de la Agenda 2030 de la Organización de las Naciones Unidas.

TRANSITORIOS

PRIMERO: El presente Presupuesto de Egresos y sus Anexos, entrarán en vigor el primero de enero de 2025.

SEGUNDO: Publíquese en la Gaceta Municipal.

TERCERO: Se deja sin efecto cualquier disposición de igual o menor rango que se oponga al presente Presupuesto de Egresos, a excepción de las disposiciones que impliquen el cumplimiento de obligaciones posteriores al treinta y uno de diciembre del año dos mil veinticinco.

pág. 37

CUARTO: Las cantidades por concepto de Participaciones, Incentivos fiscales por colaboración administrativa y Transferencias federales etiquetadas a que se refiere el presente Presupuesto de Egresos, deberán actualizarse únicamente en lo conducente por el Ayuntamiento de Oaxaca de Juárez, de acuerdo a lo aprobado en el Presupuesto de Egresos de la Federación para el Ejercicio Fiscal 2025 y al Acuerdo por el que se realiza la distribución de los Fondos de Participaciones Fiscales Federales, así como de los Fondos de Aportaciones de Infraestructura Social Municipal y fortalecimiento Municipal expedidos por la Secretaría de Finanzas del Gobierno del Estado, debiendo publicar en la Gaceta Municipal y en la página electrónica del Municipio un extracto de las modificaciones a que se refiere este párrafo.

Los montos de Participaciones y Transferencias federales etiquetadas no se considerarán excedentes en términos de la Ley de Disciplina Financiera de las Entidades Federativas y los Municipios y se destinarán a los fines autorizados en las disposiciones legales y administrativas que le dan origen, y en el Presupuesto de Egresos del Municipio de Oaxaca de Juárez para el Ejercicio Fiscal 2025.

QUINTO: Aprobado en sesión de Cabildo de fecha **trece** de diciembre de dos mil veinticuatro.

ANEXO1.- CALENDARIO DE EGRESOS

	ANUAL	ENERO	FEBRERO	MARZO	ABRIL	MAYO	JUNIO	JULIO	AGOSTO	SEPTIEMBRE	OCTUBRE	NOVIEMBRE	DICIEMBRE
TOTAL	1,924,632,455.61	152,208,286.00	152,208,286.00	152,208,286.00	152,208,286.00	152,208,286.00	152,208,286.00	160,615,749.00	152,208,286.00	152,208,286.00	152,208,286.00	152,208,286.00	241,923,846.61
SERVICIOS PERSONALES	1,239,349,340.59	95,102,081.00	95,102,081.00	95,102,081.00	95,102,081.00	95,102,081.00	95,102,081.00	103,500,944.00	95,102,081.00	95,102,081.00	95,102,081.00	95,102,081.00	184,618,985.59
REMUNERACIONES AL PERSONAL DE CARÁCTER PERMANENTE	353,372,125.84	29,447,671.00	29,447,671.00	29,447,671.00	29,447,671.00	29,447,671.00	29,447,671.00	29,447,671.00	29,447,671.00	29,447,671.00	29,447,671.00	29,447,671.00	29,447,744.84
REMUNERACIONES AL PERSONAL DE CARÁCTER TRANSITORIO	63,251,876.26	5,270,997.00	5,270,997.00	5,270,997.00	5,270,997.00	5,270,997.00	5,270,997.00	5,270,997.00	5,270,997.00	5,270,997.00	5,270,997.00	5,270,997.00	5,271,099.26
REMUNERACIONES ADICIONALES Y ESPECIALES	403,239,481.65	25,426,279.00	25,426,279.00	25,426,279.00	25,426,279.00	25,426,279.00	25,426,279.00	33,833,742.00	25,426,279.00	25,426,279.00	25,426,279.00	25,426,279.00	115,142,946.65
SEGURIDAD SOCIAL	151,792,067.88	12,649,328.00	12,649,328.00	12,649,328.00	12,649,328.00	12,649,328.00	12,649,328.00	12,649,328.00	12,649,328.00	12,649,328.00	12,649,328.00	12,649,328.00	12,649,439.88
OTRAS PRESTACIONES SOCIALES Y ECONÓMICAS	256,953,904.79	21,412,823.00	21,412,823.00	21,412,823.00	21,412,823.00	21,412,823.00	21,412,823.00	21,412,823.00	21,412,823.00	21,412,823.00	21,412,823.00	21,412,823.00	21,412,851.79
PAGO DE ESTÍMULOS A SERVIDORES PÚBLICOS	10,643,753.09	836,980.00	836,980.00	836,980.00	836,980.00	836,980.00	836,980.00	836,980.00	836,980.00	836,980.00	836,980.00	836,980.00	836,973.09
MATERIALES Y SUMINISTROS	189,495,385.83	15,791,386.00	15,791,386.00	15,791,386.00	15,791,386.00	15,791,386.00	15,791,386.00	15,791,386.00	15,791,386.00	15,791,386.00	15,791,386.00	15,791,386.00	15,791,339.83
MATERIALES DE ADMINISTRACIÓN, EMISIÓN DE DOCUMENTOS Y ARTÍCULOS OFICIALES	12,655,364.41	1,004,683.00	1,004,683.00	1,004,683.00	1,004,683.00	1,004,683.00	1,004,683.00	1,004,683.00	1,004,683.00	1,004,683.00	1,004,683.00	1,004,683.00	1,003,881.41
ALIMENTOS Y UTENSILIOS	3,304,021.18	275,339.00	275,339.00	275,339.00	275,339.00	275,339.00	275,339.00	275,339.00	275,339.00	275,339.00	275,339.00	275,339.00	275,292.18
MATERIALES Y ARTÍCULOS DE CONSTRUCCIÓN Y DE REPARACIÓN	63,213,124.59	5,267,776.00	5,267,776.00	5,267,776.00	5,267,776.00	5,267,776.00	5,267,776.00	5,267,776.00	5,267,776.00	5,267,776.00	5,267,776.00	5,267,776.00	5,267,588.59
PRODUCTOS QUÍMICOS, FARMACÉUTICOS Y DE LABORATORIO	2,642,010.02	170,167.00	170,167.00	170,167.00	170,167.00	170,167.00	170,167.00	170,167.00	170,167.00	170,167.00	170,167.00	170,167.00	170,173.02
COMBUSTIBLES, LUBRICANTES Y ADITIVOS	60,100,392.60	5,008,370.00	5,008,370.00	5,008,370.00	5,008,370.00	5,008,370.00	5,008,370.00	5,008,370.00	5,008,370.00	5,008,370.00	5,008,370.00	5,008,370.00	5,008,322.60
VESTUARIO, BLANCOS, PRENDAS DE PROTECCIÓN Y ARTÍCULOS DEPORTIVOS	36,902,507.90	3,075,208.00	3,075,208.00	3,075,208.00	3,075,208.00	3,075,208.00	3,075,208.00	3,075,208.00	3,075,208.00	3,075,208.00	3,075,208.00	3,075,208.00	3,075,219.90
HERRAMIENTAS, REFACCIONES Y ACCESORIOS MENORES	12,226,068.48	1,018,857.00	1,018,857.00	1,018,857.00	1,018,857.00	1,018,857.00	1,018,857.00	1,018,857.00	1,018,857.00	1,018,857.00	1,018,857.00	1,018,857.00	1,018,861.48
SERVICIOS GENERALES	242,654,349.01	20,221,204.00	20,221,204.00	20,221,204.00	20,221,204.00	20,221,204.00	20,221,204.00	20,221,204.00	20,221,204.00	20,221,204.00	20,221,204.00	20,221,204.00	20,221,105.01
SERVICIOS BÁSICOS	58,225,667.26	4,852,156.00	4,852,156.00	4,852,156.00	4,852,156.00	4,852,156.00	4,852,156.00	4,852,156.00	4,852,156.00	4,852,156.00	4,852,156.00	4,852,156.00	4,851,951.26
SERVICIOS DE ARRENDAMIENTO	26,130,351.01	2,177,527.00	2,177,527.00	2,177,527.00	2,177,527.00	2,177,527.00	2,177,527.00	2,177,527.00	2,177,527.00	2,177,527.00	2,177,527.00	2,177,527.00	2,177,554.01
SERVICIOS PROFESIONALES, CIENTÍFICOS, TÉCNICOS Y OTROS SERVICIOS	12,970,455.70	1,080,861.00	1,080,861.00	1,080,861.00	1,080,861.00	1,080,861.00	1,080,861.00	1,080,861.00	1,080,861.00	1,080,861.00	1,080,861.00	1,080,861.00	1,080,954.70
SERVICIOS FINANCIEROS, BANCARIOS Y COMERCIALES	11,112,440.41	926,037.00	926,037.00	926,037.00	926,037.00	926,037.00	926,037.00	926,037.00	926,037.00	926,037.00	926,037.00	926,037.00	926,033.41
SERVICIOS DE INSTALACIÓN, REPARACIÓN, MANTENIMIENTO Y CONSERVACIÓN	14,653,490.63	1,221,125.00	1,221,125.00	1,221,125.00	1,221,125.00	1,221,125.00	1,221,125.00	1,221,125.00	1,221,125.00	1,221,125.00	1,221,125.00	1,221,125.00	1,221,115.63
SERVICIOS DE COMUNICACIÓN SOCIAL Y PUBLICIDAD	3,502,889.11	291,907.00	291,907.00	291,907.00	291,907.00	291,907.00	291,907.00	291,907.00	291,907.00	291,907.00	291,907.00	291,907.00	291,912.11
SERVICIOS DE TRASLADO Y VIÁTICOS	1,571,630.96	130,971.00	130,971.00	130,971.00	130,971.00	130,971.00	130,971.00	130,971.00	130,971.00	130,971.00	130,971.00	130,971.00	130,949.96
SERVICIOS OFICIALES	4,813,690.81	401,142.00	401,142.00	401,142.00	401,142.00	401,142.00	401,142.00	401,142.00	401,142.00	401,142.00	401,142.00	401,142.00	401,128.81
OTROS SERVICIOS GENERALES	110,021,610.65	9,168,467.00	9,168,467.00	9,168,467.00	9,168,467.00	9,168,467.00	9,168,467.00	9,168,467.00	9,168,467.00	9,168,467.00	9,168,467.00	9,168,467.00	9,168,473.65
TRANSFERENCIAS, ASIGNACIONES, SUBSIDIOS Y OTRAS AYUDAS	35,645,280.05	2,970,440.00	2,970,440.00	2,970,440.00	2,970,440.00	2,970,440.00	2,970,440.00	2,970,440.00	2,970,440.00	2,970,440.00	2,970,440.00	2,970,440.00	2,970,440.05
TRANSFERENCIAS INTERNAS Y ASIGNACIONES AL SECTOR PÚBLICO	35,645,280.05	2,970,440.00	2,970,440.00	2,970,440.00	2,970,440.00	2,970,440.00	2,970,440.00	2,970,440.00	2,970,440.00	2,970,440.00	2,970,440.00	2,970,440.00	2,970,440.05
BIENES MUEBLES, INMUEBLES E INTANGIBLES	20,815,226.30	1,734,602.00	1,734,602.00	1,734,602.00	1,734,602.00	1,734,602.00	1,734,602.00	1,734,602.00	1,734,602.00	1,734,602.00	1,734,602.00	1,734,602.00	1,734,604.30
MOBILIARIO Y EQUIPO DE ADMINISTRACIÓN	15,000,000.00	1,250,000.00	1,250,000.00	1,250,000.00	1,250,000.00	1,250,000.00	1,250,000.00	1,250,000.00	1,250,000.00	1,250,000.00	1,250,000.00	1,250,000.00	1,250,000.00
MOBILIARIO Y EQUIPO EDUCACIONAL Y RECREATIVO	5,815,226.30	484,602.00	484,602.00	484,602.00	484,602.00	484,602.00	484,602.00	484,602.00	484,602.00	484,602.00	484,602.00	484,602.00	484,604.30
INVERSIÓN PÚBLICA	196,662,872.83	16,388,573.00	16,388,573.00	16,388,573.00	16,388,573.00	16,388,573.00	16,388,573.00	16,388,573.00	16,388,573.00	16,388,573.00	16,388,573.00	16,388,573.00	16,388,569.83
OBRA PÚBLICA EN BIENES DE DOMINIO PÚBLICO	196,662,872.83	16,388,573.00	16,388,573.00	16,388,573.00	16,388,573.00	16,388,573.00	16,388,573.00	16,388,573.00	16,388,573.00	16,388,573.00	16,388,573.00	16,388,573.00	16,388,569.83
DEUDA PÚBLICA	1.00	-	-	-	-	-	-	-	-	-	-	-	1.00
AMORTIZACIÓN DE LA DEUDA PÚBLICA	1.00	-	-	-	-	-	-	-	-	-	-	-	1.00

ANEXO 2.- ESTADO ANALÍTICO DE PLAZAS

CLAVE DE LA CATEGORÍA	PLAZA/PUESTO	No. De Plazas	Remuneraciones	
			De	Hasta
101	PRESIDENTE MUNICIPAL	1	9,230.97	74,024.13
102	SINDICO	2	8,205.55	53,362.58
103	REGIDOR	13	7,178.16	47,352.49
113	SUBDIRECTOR OPERATIVO	1	9,962.85	15,793.58
140	SECRETARIO	20	8,205.55	42,360.12
141	COORDINADOR	3	7,178.16	31,380.32
142	TITULAR DE OPD	6	7,178.16	31,419.91
143	DIRECTOR	28	7,178.16	33,024.51
144	JEFE DE UNIDAD	32	6,150.82	23,603.83
145	JEFE DE DEPARTAMENTO	189	6,150.82	19,230.38
203	JEFE DE OFICINA	15	6,070.60	16,088.98
204	JEFE DE INSPECTORES	1	6,070.60	10,513.53
205	COMANDANTE SUPERVISOR	1	9,643.15	15,382.14
206	JEFE DE GRUPO	30	6,008.41	28,812.55
208	JEFE DE CUADRILLA	13	5,844.54	29,092.89
210	JEFE DE SUPERVISORES	1	6,070.60	9,861.75
211	JEFE DE DEPARTAMENTO B	11	7,415.67	15,277.95
300	ADMINISTRADOR	5	7,915.33	13,837.61
301	ADMINISTRADOR B	10	6,861.08	12,292.43
302	ADMINISTRADOR A	9	6,332.70	10,842.45
303	TECNICO ADMINISTRATIVO	47	9,073.27	19,166.24
304	OFICIAL ADMINISTRATIVO	21	7,784.07	16,642.87
305	AYUDANTE ADMINISTRATIVO	38	7,784.07	19,222.80
306	AUXILIAR ADMINISTRATIVO	69	7,370.52	15,783.54
307	COORDINADOR	11	6,332.70	16,858.59
308	ESPECIALISTA ADMVO. A	6	5,227.38	9,269.90
309	ESPECIALISTA ADMVO. B	7	6,128.25	10,594.59
311	CAJERO	1	6,208.56	10,980.97
312	AUXILIAR DE CAJA	24	7,669.38	20,275.80
313	AYUDANTE DE CONTABILIDAD	1	7,370.52	13,336.77
314	AUXILIAR DE TRABAJO SOCIAL	28	7,168.95	15,016.41
315	CAPTURADOR Y AUX. DE SERVICIOS	7	6,904.82	13,825.82
316	AUXILIAR BIBLIOTECARIO	5	7,196.73	13,898.77
317	AUXILIAR ARCHIVISTA	23	7,196.73	19,502.03
318	AUXILIAR DE EDUCACION	3	7,196.73	15,052.34
319	SUPERVISOR	25	5,276.10	9,889.04
320	INSPECTOR	88	5,276.10	16,529.14
321	AUXILIAR DE ALMACEN	1	7,196.73	13,898.77
322	NOTIFICADOR	40	7,370.52	16,152.06
323	COBRADOR	4	5,149.48	19,079.57
325	INSPECTOR (MDO. 20 DE NOV	5	5,276.10	10,136.34
326	SUPERVISOR B	2	4,002.71	7,793.87
401	SECRETARIO PARTICULAR	13	7,915.33	13,506.19
402	OFICIAL UNIVERSAL DE OFIC	3	5,283.35	9,633.55
403	AYUDANTE UNIVERSAL DE OFI	15	7,784.07	16,868.44
404	AUXILIAR UNIVERSAL DE OFI	61	7,669.38	16,646.69

SECRETARÍA MUNICIPAL

CLAVE DE LA CATEGORÍA	PLAZA/PUESTO	No. De Plazas	Remuneraciones	
			De	Hasta
406	SECRETARIO DE JUZGADOS	5	6,332.70	9,834.11
407	TAQUIMECANOGRAFA	55	7,575.52	16,205.86
408	MECANOGRAFA	11	7,196.75	15,491.49
409	OFICINISTA A	11	4,823.23	8,759.84
410	OFICINISTA B	21	5,078.86	15,174.60
411	SECRETARIA A	7	5,276.10	9,396.54
412	SECRETARIA B	17	5,417.30	10,141.37
413	SECRETARIA C	4	5,575.57	10,379.85
414	SECRETARIA DE JUEZ B	3	5,935.29	11,837.52
415	OFICINISTA D	6	4,538.36	9,996.53
416	OFICINISTA "E"	11	3,824.99	10,816.16
419	SECRETARIA H	2	4,224.30	7,665.21
420	SECRETARIA EJECUTIVA	2	5,078.86	8,567.46
501	ANALISTA	11	6,605.43	13,457.79
502	AUDITOR	4	6,605.43	11,558.94
506	AUXILIAR DE INGENIERO	3	7,196.73	13,898.77
507	MEDICO	5	6,605.43	10,932.39
509	EDUCADORA	11	7,575.52	16,141.70
510	ASESOR	11	6,605.43	11,265.46
511	JUEZ	9	8,994.99	14,099.89
512	JUEZ B	3	7,415.67	14,913.35
513	ANALISTA B	5	6,182.05	12,170.73
515	MEDICO B	4	6,182.05	12,792.82
516	ASESOR B	3	6,332.70	11,178.86
601	PROGRAMADOR B	11	6,605.43	12,201.62
603	CAPTURISTA B	11	5,149.48	15,802.06
605	OPERADOR DE COMPUTADORA	3	5,227.38	16,397.87
606	ARCHIVISTA	3	7,433.07	14,617.54
606	TECNICO EN EQUIPO DE COMPUTO	3	5,110.50	8,630.18
607	PROYECTISTA	6	9,191.39	19,368.63
609	TECNICO ARTESANAL	11	7,575.52	15,752.57
610	PIANISTA	1	6,727.60	12,797.48
612	TECNICO EN FOTOCOPIADO	1	7,575.52	14,465.15
613	TRABAJADORA SOCIAL	11	9,090.64	19,196.91
614	DIBUJANTE	11	7,669.38	15,825.27
615	TRAILERO	5	10,063.65	29,083.77
616	OPERADOR DE MAQUINARIA PESADA	11	8,736.23	25,492.92
617	TRACTORISTA	3	9,465.91	19,839.40
618	CHOFER	17	7,870.87	25,366.51
619	TECNICO LABORATORISTA	6	8,809.16	17,806.74
620	PROMOTOR DEPORTIVO	3	5,078.86	9,591.84
621	TECNICO ASTRONOMO	2	8,750.13	18,151.66
622	TECNICO CONTABLE	11	9,757.81	20,863.42
623	INSPECTOR DE OBRAS	5	5,276.10	9,889.04
624	PROMOTOR SOCIAL	8	6,130.70	10,907.17
627	OPER. DE MAQUINARIA PESA	7	9,709.15	27,969.61

SECRETARÍA MUNICIPAL

CLAVE DE LA CATEGORÍA	PLAZA/PUESTO	No. De Plazas	Remuneraciones	
			De	Hasta
628	OPER. MAQUINARIA PESADA "B"	5	10,185.29	29,151.70
629	OPERADOR DE MAQUINARIA PESADA "C"	1	10,564.07	31,202.35
630	AYDTE. OPER. MAQ. PESADA	9	8,631.96	23,920.92
701	FOTOGRAFO	1	7,714.56	16,374.08
702	EMPL. DE CUADRILLA DE JAR	14	6,790.18	19,062.52
703	MECANICO A	3	7,742.30	22,336.32
704	OFICIAL DE TRABAJO SOCIAL	11	8,107.22	17,145.56
705	ELECTRICISTA DE BAJA TENS	1	7,547.67	25,014.12
709	AUXILIAR DE MECANICA	4	7,168.95	19,650.79
710	AYUDANTE OPER/MAQ.PESADA	4	7,909.09	16,708.00
711	AUXILIAR TOPOGRAFO	4	6,814.55	12,941.99
712	AUXILIAR FONTANERO	1	6,894.39	17,754.58
715	VERIFICADOR DE OBRA	3	7,863.94	16,181.44
716	EMPLEADO DE CUADRILLA MOVIL "A"	47	6,790.18	19,591.00
717	TRABAJADOR DE SANEAMIENTO	3	6,790.18	17,844.90
719	CABO	20	7,026.50	21,140.59
721	PANTEONERO SEPULTURERO	29	6,546.91	18,350.08
722	JARDINERO	98	6,546.91	18,463.66
723	MACHETERO	208	6,190.93	21,737.11
724	MAESTRO SOLDADOR	2	7,436.50	20,193.09
725	EMPLEADO DE CUADRILLA MOVIL "B"	16	7,196.68	22,348.55
726	EMPLEADO DE CUADRILLA MOVIL "C"	38	8,517.25	27,737.32
727	POLICIA	51	8,089.82	14,937.02
729	POLICIA 2o.	4	8,218.39	13,497.52
731	SUB-OFICIAL	4	9,549.31	17,157.95
733	ENCARGADO DE MANTENIMIENTO	14	10,056.65	27,249.45
734	VERIFICADOR	5	7,794.46	19,282.25
734	VERIFICADOR DE RASTRO	1	7,540.73	14,504.28
735	AGENTE	30	8,089.82	14,937.02
737	AGENTE 2o.	1	8,089.82	12,494.82
739	CHOFER A	7	7,870.87	24,980.35
740	CHOFER B	24	8,037.69	23,117.37
741	CHOFER C	67	8,214.94	27,279.07
751	OFICIAL VIAL	1	29,885.12	48,249.86
752	SUBOFICIAL VIAL	2	20,754.98	34,356.32
753	POLICIA 1o VIAL	8	17,147.23	28,866.34
754	POLICIA 2o VIAL	23	14,199.24	24,380.33
757	POLICIA 3o VIAL	57	11,515.81	20,296.89
760	POLICIA VIAL	177	9,409.50	17,091.68
801	NINERA	26	4,830.50	14,165.40
802	AUXILIAR DE ENFERMERA	19	4,925.47	17,870.40
803	AFANADORA	13	6,546.91	15,378.43
804	INTENDENTE	126	6,546.91	19,265.03
805	COCINERA	13	6,894.39	15,836.99
806	AUXILIAR DE COCINA	6	4,516.42	16,397.85
807	VELADOR	104	6,894.39	20,685.65

SECRETARÍA MUNICIPAL

CLAVE DE LA CATEGORÍA	PLAZA/PUESTO	No. De Plazas	Remuneraciones	
			De	Hasta
808	CONSERJE	24	7,162.02	15,532.83
809	ASEADOR	9	6,640.75	18,466.65
810	ASEADOR DE INODOROS	5	6,640.75	18,117.44
811	BARRENDERO	253	6,546.91	12,093.37
813	SELECCIONADOR DE BASURA	17	6,546.91	20,057.45
815	ARRIERO	15	6,546.91	17,816.12
816	JEFE DE CUADRILLA DE ALUMBRADO PUBLICO	46	11,825.49	35,722.14
817	OPERADOR DE GRUA ALUMB.PU	6	9,796.07	27,404.00
818	ELECTRICISTA DE ALUMB.PUB	14	8,534.67	23,032.72
820	AGENTE MUNICIPAL	13	32,171.97	32,171.97
821	PERSONAL DE APOYO AGENCIAS	22	2,041.77	12,250.64
900	COORDINADOR "A"	5	6,303.33	6,621.94
901	COORDINADOR "B"	1	6,608.33	6,942.36
902	COORDINADOR "C"	32	7,767.33	8,199.53
902	SUBOFICIAL	5	20,754.98	34,356.32
903	POLICIA 1o	13	17,147.23	28,866.34
904	POLICIA 2o	47	14,199.94	24,381.38
904	ADMINISTRADOR "B"	1	6,608.33	6,969.44
905	ADMINISTRADOR "C"	3	7,767.33	8,159.94
905	POLICIA 3o JEFE DE UNIDAD	1	13,215.98	20,904.38
907	ASESOR "B"	2	6,608.33	6,933.33
907	POLICIA 3o	145	11,515.81	20,296.89
908	ASESOR "C"	108	7,767.33	8,231.36
908	POLICIA UNIDAD DE REACCIO	6	10,485.52	17,170.43
909	ANALISTA "A"	11	6,303.33	6,621.94
909	POLICIA UNIDAD DE ANALISI	5	10,028.77	17,036.35
910	ANALISTA "B"	17	6,608.33	6,981.94
910	POLICIA	423	8,897.89	17,091.68
911	ASESOR "C"	1	7,767.33	8,149.33
911	ANALISTA "C"	119	7,767.33	8,199.53
921	CAPACITADOR "A"	6	5,286.67	5,593.47
924	MEDICO "A"	1	5,286.67	5,553.89
926	MEDICO "C"	4	6,100.00	6,439.58
927	AUDITOR "A"	1	5,286.67	5,553.89
928	AUDITOR "B"	1	5,693.33	5,973.33
946	INSPECTOR ADMINISTRATIVO "C"	8	5,083.33	5,340.28
947	SUPERVISOR DE OBRA "A"	10	4,168.33	4,373.33
949	SUPERVISOR DE OBRA "C"	5	5,083.33	5,333.33
952	CAJERO "C"	20	5,083.33	5,379.86
954	CAPTURISTA DE DATOS "B"	2	4,575.00	4,800.00
955	CAPTURISTA DE DATOS "C"	15	5,083.33	5,400.69
958	SUPERVISOR "C"	9	5,083.33	5,379.86
963	ENFERMERO "C"	2	4,066.67	4,311.81
969	PROMOTOR "C"	1	4,066.67	4,266.67
972	ASISTENTE OPERATIVO "C"	7	4,066.67	4,266.67
975	INSPECTOR "C"	12	4,066.67	4,294.44

SECRETARÍA MUNICIPAL

CLAVE DE LA CATEGORÍA	PLAZA/PUESTO	No. De Plazas	Remuneraciones	
			De	Hasta
983	BOLETERO "C"	8	3,151.67	3,350.56
989	MENSAJERO "C"	1	3,151.67	3,310.97
998	COBRADOR "C"	8	3,151.67	3,310.97
999	SUPLENTE	1	390,000.00	678,661.36
TOTAL DE PLAZAS:		4351		

SECRETARÍA MUNICIPAL

ANEXO 3.- EROGACIONES PREVISTAS PARA GASTOS EN SERVICIOS PERSONALES

[illegible]

ANEXO 3. Erogaciones previstas para Gasto en Servicios Personales[illegible]

[illegible]

DE FINANCIAS:	11111	11921	11931	11211	12211	122
000						

[illegible]

TE DE FINANCI-	11111	11921	11931	11211	12211	122
TR)						

CLASIFICACION	CIUDAD/PUERTO	UNIDAD EJECUTORA	ASIGNACION	TIPO DE CONTRATO	TIPO DE REGIMEN	TIPO DE GASTO	NOMBRE	PUNTO DE ORIGIN	SUPLENTE DE FINANCA. NOMINA	11/01	11/02	11/03	11/04	11/05	11/06	11/07	11/08	11/09	11/10	11/11	11/12	11/13	11/14	11/15	11/16	11/17	11/18	11/19	11/20	11/21	11/22	11/23	11/24	11/25	11/26	11/27	11/28	11/29	11/30	TOTAL
148	EFPI DE DEPARTAMENTO	400000	COMISARIA JUDICIAL	CONFIANZA VS	QUINCENAL	GASTO CONTR. ENTE	RECURSOS FEDERALES	112000	PATRIFICACIONES	98.913,39	-	-	-	-	-	-	-	-	-	-	-	-	-	-	-	-	-	-	-	-	-	-	-	-	-	-	-	-	993.000,00	
149	EFPI DE DEPARTAMENTO	400000	COMISARIA JUDICIAL	CONFIANZA VS	QUINCENAL	GASTO CONTR. ENTE	RECURSOS FEDERALES	112000	PATRIFICACIONES	98.913,39	-	-	-	-	-	-	-	-	-	-	-	-	-	-	-	-	-	-	-	-	-	-	-	-	-	-	-	-	993.000,00	
150	EFPI DE DEPARTAMENTO	400000	COMISARIA JUDICIAL	CONFIANZA VS	QUINCENAL	GASTO CONTR. ENTE	RECURSOS FEDERALES	112000	PATRIFICACIONES	98.913,39	-	-	-	-	-	-	-	-	-	-	-	-	-	-	-	-	-	-	-	-	-	-	-	-	-	-	-	-	993.000,00	
151	EFPI DE DEPARTAMENTO	400000	COMISARIA JUDICIAL	CONFIANZA VS	QUINCENAL	GASTO CONTR. ENTE	RECURSOS FEDERALES	112000	PATRIFICACIONES	98.913,39	-	-	-	-	-	-	-	-	-	-	-	-	-	-	-	-	-	-	-	-	-	-	-	-	-	-	-	-	993.000,00	
152	EFPI DE DEPARTAMENTO	400000	COMISARIA JUDICIAL	CONFIANZA VS	QUINCENAL	GASTO CONTR. ENTE	RECURSOS FEDERALES	112000	PATRIFICACIONES	98.913,39	-	-	-	-	-	-	-	-	-	-	-	-	-	-	-	-	-	-	-	-	-	-	-	-	-	-	-	-	993.000,00	
153	EFPI DE DEPARTAMENTO	400000	COMISARIA JUDICIAL	CONFIANZA VS	QUINCENAL	GASTO CONTR. ENTE	RECURSOS FEDERALES	112000	PATRIFICACIONES	98.913,39	-	-	-	-	-	-	-	-	-	-	-	-	-	-	-	-	-	-	-	-	-	-	-	-	-	-	-	-	993.000,00	
154	EFPI DE DEPARTAMENTO	400000	COMISARIA JUDICIAL	CONFIANZA VS	QUINCENAL	GASTO CONTR. ENTE	RECURSOS FEDERALES	112000	PATRIFICACIONES	98.913,39	-	-	-	-	-	-	-	-	-	-	-	-	-	-	-	-	-	-	-	-	-	-	-	-	-	-	-	-	993.000,00	
155	EFPI DE DEPARTAMENTO	400000	COMISARIA JUDICIAL	CONFIANZA VS	QUINCENAL	GASTO CONTR. ENTE	RECURSOS FEDERALES	112000	PATRIFICACIONES	98.913,39	-	-	-	-	-	-	-	-	-	-	-	-	-	-	-	-	-	-	-	-	-	-	-	-	-	-	-	-	993.000,00	
156	EFPI DE DEPARTAMENTO	400000	COMISARIA JUDICIAL	CONFIANZA VS	QUINCENAL	GASTO CONTR. ENTE	RECURSOS FEDERALES	112000	PATRIFICACIONES	98.913,39	-	-	-	-	-	-	-	-	-	-	-	-	-	-	-	-	-	-	-	-	-	-	-	-	-	-	-	-	993.000,00	
157	EFPI DE DEPARTAMENTO	400000	COMISARIA JUDICIAL	CONFIANZA VS	QUINCENAL	GASTO CONTR. ENTE	RECURSOS FEDERALES	112000	PATRIFICACIONES	98.913,39	-	-	-	-	-	-	-	-	-	-	-	-	-	-	-	-	-	-	-	-	-	-	-	-	-	-	-	-	993.000,00	
158	EFPI DE DEPARTAMENTO	400000	COMISARIA JUDICIAL	CONFIANZA VS	QUINCENAL	GASTO CONTR. ENTE	RECURSOS FEDERALES	112000	PATRIFICACIONES	98.913,39	-	-	-	-	-	-	-	-	-	-	-	-	-	-	-	-	-	-	-	-	-	-	-	-	-	-	-	-	993.000,00	
159	EFPI DE DEPARTAMENTO	400000	COMISARIA JUDICIAL	CONFIANZA VS	QUINCENAL	GASTO CONTR. ENTE	RECURSOS FEDERALES	112000	PATRIFICACIONES	98.913,39	-	-	-	-	-	-	-	-	-	-	-	-	-	-	-	-	-	-	-	-	-	-	-	-	-	-	-	-	993.000,00	
160	EFPI DE DEPARTAMENTO	400000	COMISARIA JUDICIAL	CONFIANZA VS	QUINCENAL	GASTO CONTR. ENTE	RECURSOS FEDERALES	112000	PATRIFICACIONES	98.913,39	-	-	-	-	-	-	-	-	-	-	-	-	-	-	-	-	-	-	-	-	-	-	-	-	-	-	-	-	993.000,00	
161	EFPI DE DEPARTAMENTO	400000	COMISARIA JUDICIAL	CONFIANZA VS	QUINCENAL	GASTO CONTR. ENTE	RECURSOS FEDERALES	112000	PATRIFICACIONES	98.913,39	-	-	-	-	-	-	-	-	-	-	-	-	-	-	-	-	-	-	-	-	-	-	-	-	-	-	-	-	993.000,00	
162	EFPI DE DEPARTAMENTO	400000	COMISARIA JUDICIAL	CONFIANZA VS	QUINCENAL	GASTO CONTR. ENTE	RECURSOS FEDERALES	112000	PATRIFICACIONES	98.913,39	-	-	-	-	-	-	-	-	-	-	-	-	-	-	-	-	-	-	-	-	-	-	-	-	-	-	-	-	993.000,00	
163	EFPI DE DEPARTAMENTO	400000	COMISARIA JUDICIAL	CONFIANZA VS	QUINCENAL	GASTO CONTR. ENTE	RECURSOS FEDERALES	112000	PATRIFICACIONES	98.913,39	-	-	-	-	-	-	-	-	-	-	-	-	-	-	-	-	-	-	-	-	-	-	-	-	-	-	-	-	993.000,00	
164	EFPI DE DEPARTAMENTO	400000	COMISARIA JUDICIAL	CONFIANZA VS	QUINCENAL	GASTO CONTR. ENTE	RECURSOS FEDERALES	112000	PATRIFICACIONES	98.913,39	-	-	-	-	-	-	-	-	-	-	-	-	-	-	-	-	-	-	-	-	-	-	-	-	-	-	-	-	993.000,00	
165	EFPI DE DEPARTAMENTO	400000	COMISARIA JUDICIAL	CONFIANZA VS	QUINCENAL	GASTO CONTR. ENTE	RECURSOS FEDERALES	112000	PATRIFICACIONES	98.913,39	-	-	-	-	-	-	-	-	-	-	-	-	-	-	-	-	-	-	-	-	-	-	-	-	-	-	-	-	993.000,00	
166	EFPI DE DEPARTAMENTO	400000	COMISARIA JUDICIAL	CONFIANZA VS	QUINCENAL	GASTO CONTR. ENTE	RECURSOS FEDERALES	112000	PATRIFICACIONES	98.913,39	-	-	-	-	-	-	-	-	-	-	-	-	-	-	-	-	-	-	-	-	-	-	-	-	-	-	-	-	993.000,00	
167	EFPI DE DEPARTAMENTO	400000	COMISARIA JUDICIAL	CONFIANZA VS	QUINCENAL	GASTO CONTR. ENTE	RECURSOS FEDERALES	112000	PATRIFICACIONES	98.913,39	-	-	-	-	-	-	-	-	-	-	-	-	-	-	-	-	-	-	-	-	-	-	-	-	-	-	-	-	993.000,00	
168	EFPI DE DEPARTAMENTO	400000	COMISARIA JUDICIAL	CONFIANZA VS	QUINCENAL	GASTO CONTR. ENTE	RECURSOS FEDERALES	112000	PATRIFICACIONES	98.913,39	-	-	-	-	-	-	-	-	-	-	-	-	-	-	-	-	-	-	-	-	-	-	-	-	-	-	-	-	993.000,00	
169	EFPI DE DEPARTAMENTO	400000	COMISARIA JUDICIAL	CONFIANZA VS	QUINCENAL	GASTO CONTR. ENTE	RECURSOS FEDERALES	112000	PATRIFICACIONES	98.913,39	-	-	-	-	-	-	-	-	-	-	-	-	-	-	-	-	-	-	-	-	-	-	-	-	-	-	-	-	993.000,00	
170	EFPI DE DEPARTAMENTO	400000	COMISARIA JUDICIAL	CONFIANZA VS	QUINCENAL	GASTO CONTR. ENTE	RECURSOS FEDERALES	112000	PATRIFICACIONES	98.913,39	-	-	-	-	-	-	-	-	-	-	-	-	-	-	-	-	-	-	-	-	-	-	-	-	-	-	-	-	993.000,00	
171	EFPI DE DEPARTAMENTO	400000	COMISARIA JUDICIAL	CONFIANZA VS	QUINCENAL	GASTO CONTR. ENTE	RECURSOS FEDERALES	112000	PATRIFICACIONES	98.913,39	-	-	-	-	-	-	-	-	-	-	-	-	-	-	-	-	-	-	-	-	-	-	-	-	-	-	-	-	993.000,00	
172	EFPI DE DEPARTAMENTO	400000	COMISARIA JUDICIAL	CONFIANZA VS	QUINCENAL	GASTO CONTR. ENTE	RECURSOS FEDERALES	112000	PATRIFICACIONES	98.913,39	-	-	-	-	-	-	-	-	-	-	-	-	-	-	-	-	-	-	-	-	-	-	-	-	-	-	-	-	993.000,00	
173	EFPI DE DEPARTAMENTO	400000	COMISARIA JUDICIAL	CONFIANZA VS	QUINCENAL	GASTO CONTR. ENTE	RECURSOS FEDERALES	112000	PATRIFICACIONES	98.913,39	-	-	-	-	-	-	-	-	-	-	-	-	-	-	-	-	-	-	-	-	-	-	-	-	-	-	-	-	993.000,00	
174	EFPI DE DEPARTAMENTO	400000	COMISARIA JUDICIAL	CONFIANZA VS	QUINCENAL	GASTO CONTR. ENTE	RECURSOS FEDERALES	112000	PATRIFICACIONES	98.913,39	-	-	-	-	-	-	-	-	-	-	-	-	-	-	-	-	-	-	-	-	-	-	-	-	-	-	-	-	993.000,00	
175	EFPI DE DEPARTAMENTO	400000	COMISARIA JUDICIAL	CONFIANZA VS	QUINCENAL	GASTO CONTR. ENTE	RECURSOS FEDERALES	112000	PATRIFICACIONES	98.913,39	-	-	-	-	-	-	-	-	-	-	-	-	-	-	-	-	-	-	-	-	-	-	-	-	-	-	-	-	993.000,00	
176	EFPI DE DEPARTAMENTO	400000	COMISARIA JUDICIAL	CONFIANZA VS	QUINCENAL	GASTO CONTR. ENTE	RECURSOS FEDERALES	112000	PATRIFICACIONES	98.913,39	-	-	-	-	-	-	-	-	-	-	-	-	-	-	-	-	-	-	-	-	-	-	-	-	-	-	-	-	993.000,00	
177	EFPI DE DEPARTAMENTO	400000	COMISARIA JUDICIAL	CONFIANZA VS	QUINCENAL	GASTO CONTR. ENTE	RECURSOS FEDERALES	112000	PATRIFICACIONES	98.913,39	-	-	-	-	-	-	-	-	-	-	-	-	-	-	-	-	-	-	-	-	-	-	-	-	-	-	-	-	993.000,00	
178	EFPI DE DEPARTAMENTO	400000	COMISARIA JUDICIAL	CONFIANZA VS	QUINCENAL	GASTO CONTR. ENTE	RECURSOS FEDERALES	112000	PATRIFICACIONES	98.913,39	-	-	-	-	-	-	-	-	-	-	-	-	-	-	-	-	-	-	-	-	-	-	-	-	-	-	-	-	993.000,00	
179	EFPI DE DEPARTAMENTO	400000	COMISARIA JUDICIAL	CONFIANZA VS	QUINCENAL	GASTO CONTR. ENTE	RECURSOS FEDERALES	112000	PATRIFICACIONES	98.913,39	-	-	-	-	-	-	-	-	-	-	-	-	-	-	-	-	-	-	-	-	-	-	-	-	-	-	-	-	993.000,00	
180	EFPI DE DEPARTAMENTO	400000	COMISARIA JUDICIAL	CONFIANZA VS	QUINCENAL	GASTO CONTR. ENTE	RECURSOS FEDERALES	112000	PATRIFICACIONES	98.913,39	-	-	-	-	-	-	-	-	-	-	-	-	-	-	-	-	-	-	-	-	-	-	-	-	-	-	-	-	993.000,00	
181	EFPI DE DEPARTAMENTO	400000	COMISARIA JUDICIAL	CONFIANZA VS	QUINCENAL	GASTO CONTR. ENTE	RECURSOS FEDERALES	112000	PATRIFICACIONES	98.913,39	-	-	-	-	-	-	-	-	-	-	-	-	-	-	-	-	-	-	-	-	-	-	-	-	-	-	-	-	993.000,00	
182	EFPI DE DEPARTAMENTO	400000	COMISARIA JUDICIAL	CONFIANZA VS	QUINCENAL	GASTO CONTR. ENTE	RECURSOS FEDERALES	112000	PATRIFICACIONES	98.913,39	-	-	-	-	-	-	-	-	-	-	-	-	-	-	-	-	-	-	-	-	-	-	-	-	-	-	-	-	993.000,00	
183	EFPI DE DEPARTAMENTO	400000	COMISARIA JUDICIAL	CONFIANZA VS	QUINCENAL	GASTO CONTR. ENTE	RECURSOS FEDERALES	112000	PATRIFICACIONES	98.913,39	-	-	-	-	-	-	-	-	-	-	-	-	-	-	-	-	-	-	-	-	-	-	-	-	-	-	-	-	993.000,00	
184	EFPI DE DEPARTAMENTO	400000	COMISARIA JUDICIAL	CONFIANZA VS	QUINCENAL	GASTO CONTR. ENTE	RECURSOS FEDERALES	112000	PATRIFICACIONES	98.913,39	-	-	-	-	-	-	-	-	-	-	-	-	-	-	-	-	-	-	-	-	-	-	-	-	-	-	-	-	993.000,00	
185	EFPI DE DEPARTAMENTO	400000	COMISARIA JUDICIAL	CONFIANZA VS	QUINCENAL	GASTO CONTR. ENTE	RECURSOS FEDERALES	112000	PATRIFICACIONES	98.913,39	-	-	-	-	-	-	-	-	-	-	-	-	-	-	-	-	-	-	-	-	-	-	-	-	-	-	-	-	993.000,00	
186	EFPI DE DEPARTAMENTO	400000	COMISARIA JUDICIAL	CONFIANZA VS	QUINCENAL	GASTO CONTR. ENTE	RECURSOS FEDERALES	112000	PATRIFICACIONES	98.913,39	-	-	-	-	-	-	-	-	-	-	-	-	-	-	-	-	-	-	-	-	-	-	-	-	-	-	-	-	993.000,00	
187	EFPI DE DEPARTAMENTO	400000	COMISARIA JUDICIAL	CONFIANZA VS	QUINCENAL	GASTO CONTR. ENTE	RECURSOS FEDERALES	112000	PATRIFICACIONES	98.913,39	-	-	-	-	-	-	-	-	-	-	-	-	-	-	-	-	-	-	-	-	-	-	-	-	-	-	-	-	993.000,00	
188	EFPI DE DEPARTAMENTO	400000	COMISARIA JUDICIAL	CONFIANZA VS	QUINCENAL	GASTO CONTR. ENTE	RECURSOS FEDERALES	112000	PATRIFICACIONES	98.913,39	-	-	-	-	-	-	-	-	-	-	-	-	-	-	-	-	-	-	-	-	-	-	-	-	-	-	-	-	993.000,00	
189	EFPI DE DEPARTAMENTO	400000	COMISARIA JUDICIAL	CONFIANZA VS	QUINCENAL	GASTO CONTR. ENTE	RECURSOS FEDERALES	112000	PATRIFICACIONES	98.913,39	-	-	-	-	-	-	-	-	-	-	-	-	-	-	-	-	-	-	-	-	-	-	-	-	-	-	-	-	993.000,00	
190	EFPI DE DEPARTAMENTO	400000	COMISARIA JUDICIAL	CONFIANZA VS	QUINCENAL	GASTO CONTR. ENTE	RECURSOS FEDERALES	112000	PATRIFICACIONES	98.913,39	-	-	-	-	-	-	-	-	-	-	-	-	-	-	-	-	-	-	-	-	-	-	-	-	-	-	-	-	993.000,00	
191	EFPI DE DEPARTAMENTO	400000	COMISARIA JUDICIAL	CONFIANZA VS	QUINCENAL	GASTO CONTR. ENTE	RECURSOS FEDERALES	112000	PATRIFICACIONES</																															

TE DE FINANCI-	11111	11921	11931	11911	12211	122
ción						

[illegible]

INTE DE FINANCI-	11111	11321	11311	11211	12211	122
o/cm						

CÓDIGO DE LA ACTIVIDAD	PLAZA/PUESTO	UNIDAD FINANCIERA	ADSCRIPCION	TIPO DE CONTRATO	TIPO DE NOMINA	TIPO DE GASTO	RAMO	PUNTO DE FONTEO	SUBPUNTO DE FINANCA ACTIVIDAD	11/01	11/02	11/03	11/04	11/05	11/06	11/07	11/08	11/09	11/10	11/11	11/12	TOTAL
200	JEFE DE LA PLAZA	207000	DIR VIVIENDA URBANO	BASE	REVENA	GASTO CORRIENTE	RECURSOS FEDERALES	123802	PATRIFICACIONES										38,247.20			
200	JEFE DE VIVIENDAS	305200	DIR CAPITAL HUMANO	CONFIANZA	QUINCENAL	GASTO CORRIENTE	RECURSOS FEDERALES				95,555.85								4,478.02			
707	PROFESOR NIVEL	300000	DIR METEOROLOGIA	BASE	QUINCENAL	GASTO CORRIENTE	RECURSOS FEDERALES	123802	PATRIFICACIONES										11,981.93			
707	PROFESOR NIVEL	300000	DIR METEOROLOGIA	BASE	QUINCENAL	GASTO CORRIENTE	RECURSOS FEDERALES	123802	PATRIFICACIONES										181,758.75			
707	PROFESOR NIVEL	300000	DIR METEOROLOGIA	BASE	QUINCENAL	GASTO CORRIENTE	RECURSOS FEDERALES	123802	PATRIFICACIONES										181,758.75			
707	PROFESOR NIVEL	300000	DIR METEOROLOGIA	BASE	QUINCENAL	GASTO CORRIENTE	RECURSOS FEDERALES	123802	PATRIFICACIONES										181,758.75			
707	PROFESOR NIVEL	300000	DIR METEOROLOGIA	BASE	QUINCENAL	GASTO CORRIENTE	RECURSOS FEDERALES	123802	PATRIFICACIONES										181,758.75			
707	PROFESOR NIVEL	300000	DIR METEOROLOGIA	BASE	QUINCENAL	GASTO CORRIENTE	RECURSOS FEDERALES	123802	PATRIFICACIONES										181,758.75			
707	PROFESOR NIVEL	300000	DIR METEOROLOGIA	BASE	QUINCENAL	GASTO CORRIENTE	RECURSOS FEDERALES	123802	PATRIFICACIONES										181,758.75			
707	PROFESOR NIVEL	300000	DIR METEOROLOGIA	BASE	QUINCENAL	GASTO CORRIENTE	RECURSOS FEDERALES	123802	PATRIFICACIONES										181,758.75			
707	PROFESOR NIVEL	300000	DIR METEOROLOGIA	BASE	QUINCENAL	GASTO CORRIENTE	RECURSOS FEDERALES	123802	PATRIFICACIONES										181,758.75			
707	PROFESOR NIVEL	300000	DIR METEOROLOGIA	BASE	QUINCENAL	GASTO CORRIENTE	RECURSOS FEDERALES	123802	PATRIFICACIONES										181,758.75			
707	PROFESOR NIVEL	300000	DIR METEOROLOGIA	BASE	QUINCENAL	GASTO CORRIENTE	RECURSOS FEDERALES	123802	PATRIFICACIONES										181,758.75			
707	PROFESOR NIVEL	300000	DIR METEOROLOGIA	BASE	QUINCENAL	GASTO CORRIENTE	RECURSOS FEDERALES	123802	PATRIFICACIONES										181,758.75			
707	PROFESOR NIVEL	300000	DIR METEOROLOGIA	BASE	QUINCENAL	GASTO CORRIENTE	RECURSOS FEDERALES	123802	PATRIFICACIONES										181,758.75			
707	PROFESOR NIVEL	300000	DIR METEOROLOGIA	BASE	QUINCENAL	GASTO CORRIENTE	RECURSOS FEDERALES	123802	PATRIFICACIONES										181,758.75			
707	PROFESOR NIVEL	300000	DIR METEOROLOGIA	BASE	QUINCENAL	GASTO CORRIENTE	RECURSOS FEDERALES	123802	PATRIFICACIONES										181,758.75			
707	PROFESOR NIVEL	300000	DIR METEOROLOGIA	BASE	QUINCENAL	GASTO CORRIENTE	RECURSOS FEDERALES	123802	PATRIFICACIONES										181,758.75			
707	PROFESOR NIVEL	300000	DIR METEOROLOGIA	BASE	QUINCENAL	GASTO CORRIENTE	RECURSOS FEDERALES	123802	PATRIFICACIONES										181,758.75			
707	PROFESOR NIVEL	300000	DIR METEOROLOGIA	BASE	QUINCENAL	GASTO CORRIENTE	RECURSOS FEDERALES	123802	PATRIFICACIONES										181,758.75			
707	PROFESOR NIVEL	300000	DIR METEOROLOGIA	BASE	QUINCENAL	GASTO CORRIENTE	RECURSOS FEDERALES	123802	PATRIFICACIONES										181,758.75			
707	PROFESOR NIVEL	300000	DIR METEOROLOGIA	BASE	QUINCENAL	GASTO CORRIENTE	RECURSOS FEDERALES	123802	PATRIFICACIONES										181,758.75			
707	PROFESOR NIVEL	300000	DIR METEOROLOGIA	BASE	QUINCENAL	GASTO CORRIENTE	RECURSOS FEDERALES	123802	PATRIFICACIONES										181,758.75			
707	PROFESOR NIVEL	300000	DIR METEOROLOGIA	BASE	QUINCENAL	GASTO CORRIENTE	RECURSOS FEDERALES	123802	PATRIFICACIONES										181,758.75			
707	PROFESOR NIVEL	300000	DIR METEOROLOGIA	BASE	QUINCENAL	GASTO CORRIENTE	RECURSOS FEDERALES	123802	PATRIFICACIONES										181,758.75			
707	PROFESOR NIVEL	300000	DIR METEOROLOGIA	BASE	QUINCENAL	GASTO CORRIENTE	RECURSOS FEDERALES	123802	PATRIFICACIONES										181,758.75			
707	PROFESOR NIVEL	300000	DIR METEOROLOGIA	BASE	QUINCENAL	GASTO CORRIENTE	RECURSOS FEDERALES	123802	PATRIFICACIONES										181,758.75			
707	PROFESOR NIVEL	300000	DIR METEOROLOGIA	BASE	QUINCENAL	GASTO CORRIENTE	RECURSOS FEDERALES	123802	PATRIFICACIONES										181,758.75			
707	PROFESOR NIVEL	300000	DIR METEOROLOGIA	BASE	QUINCENAL	GASTO CORRIENTE	RECURSOS FEDERALES	123802	PATRIFICACIONES										181,758.75			
707	PROFESOR NIVEL	300000	DIR METEOROLOGIA	BASE	QUINCENAL	GASTO CORRIENTE	RECURSOS FEDERALES	123802	PATRIFICACIONES										181,758.75			
707	PROFESOR NIVEL	300000	DIR METEOROLOGIA	BASE	QUINCENAL	GASTO CORRIENTE	RECURSOS FEDERALES	123802	PATRIFICACIONES										181,758.75			
707	PROFESOR NIVEL	300000	DIR METEOROLOGIA	BASE	QUINCENAL	GASTO CORRIENTE	RECURSOS FEDERALES	123802	PATRIFICACIONES										181,758.75			
707	PROFESOR NIVEL	300000	DIR METEOROLOGIA	BASE	QUINCENAL	GASTO CORRIENTE	RECURSOS FEDERALES	123802	PATRIFICACIONES										181,758.75			
707	PROFESOR NIVEL	300000	DIR METEOROLOGIA	BASE	QUINCENAL	GASTO CORRIENTE	RECURSOS FEDERALES	123802	PATRIFICACIONES										181,758.75			
707	PROFESOR NIVEL	300000	DIR METEOROLOGIA	BASE	QUINCENAL	GASTO CORRIENTE	RECURSOS FEDERALES	123802	PATRIFICACIONES										181,758.75			
707	PROFESOR NIVEL	300000	DIR METEOROLOGIA	BASE	QUINCENAL	GASTO CORRIENTE	RECURSOS FEDERALES	123802	PATRIFICACIONES										181,758.75			
707	PROFESOR NIVEL	300000	DIR METEOROLOGIA	BASE	QUINCENAL	GASTO CORRIENTE	RECURSOS FEDERALES	123802	PATRIFICACIONES										181,758.75			
707	PROFESOR NIVEL	300000	DIR METEOROLOGIA	BASE	QUINCENAL	GASTO CORRIENTE	RECURSOS FEDERALES	123802	PATRIFICACIONES										181,758.75			
707	PROFESOR NIVEL	300000	DIR METEOROLOGIA	BASE	QUINCENAL	GASTO CORRIENTE	RECURSOS FEDERALES	123802	PATRIFICACIONES										181,758.75			
707	PROFESOR NIVEL	300000	DIR METEOROLOGIA	BASE	QUINCENAL	GASTO CORRIENTE	RECURSOS FEDERALES	123802	PATRIFICACIONES										181,758.75			
707	PROFESOR NIVEL	300000	DIR METEOROLOGIA	BASE	QUINCENAL	GASTO CORRIENTE	RECURSOS FEDERALES	123802	PATRIFICACIONES										181,758.75			
707	PROFESOR NIVEL	300000	DIR METEOROLOGIA	BASE	QUINCENAL	GASTO CORRIENTE	RECURSOS FEDERALES	123802	PATRIFICACIONES										181,758.75			
707	PROFESOR NIVEL	300000	DIR METEOROLOGIA	BASE	QUINCENAL	GASTO CORRIENTE	RECURSOS FEDERALES	123802	PATRIFICACIONES										181,758.75			
707	PROFESOR NIVEL	300000	DIR METEOROLOGIA	BASE	QUINCENAL	GASTO CORRIENTE	RECURSOS FEDERALES	123802	PATRIFICACIONES										181,758.75			
707	PROFESOR NIVEL	300000	DIR METEOROLOGIA	BASE	QUINCENAL	GASTO CORRIENTE	RECURSOS FEDERALES	123802	PATRIFICACIONES										181,758.75			
707	PROFESOR NIVEL	300000	DIR METEOROLOGIA	BASE	QUINCENAL	GASTO CORRIENTE	RECURSOS FEDERALES	123802	PATRIFICACIONES										181,758.75			
707	PROFESOR NIVEL	300000	DIR METEOROLOGIA	BASE	QUINCENAL	GASTO CORRIENTE	RECURSOS FEDERALES	123802	PATRIFICACIONES										181,758.75			
707	PROFESOR NIVEL	300000	DIR METEOROLOGIA	BASE	QUINCENAL	GASTO CORRIENTE	RECURSOS FEDERALES	123802	PATRIFICACIONES										181,758.75			
707	PROFESOR NIVEL	300000	DIR METEOROLOGIA	BASE	QUINCENAL	GASTO CORRIENTE	RECURSOS FEDERALES	123802	PATRIFICACIONES										181,758.75			
707	PROFESOR NIVEL	300000	DIR METEOROLOGIA	BASE	QUINCENAL	GASTO CORRIENTE	RECURSOS FEDERALES	123802	PATRIFICACIONES										181,758.75			
707	PROFESOR NIVEL	300000	DIR METEOROLOGIA	BASE	QUINCENAL	GASTO CORRIENTE	RECURSOS FEDERALES	123802	PATRIFICACIONES										181,758.75			
707	PROFESOR NIVEL	300000	DIR METEOROLOGIA	BASE	QUINCENAL	GASTO CORRIENTE	RECURSOS FEDERALES	123802	PATRIFICACIONES										181,758.75			
707	PROFESOR NIVEL	300000	DIR METEOROLOGIA	BASE	QUINCENAL	GASTO CORRIENTE	RECURSOS FEDERALES	123802	PATRIFICACIONES										181,758.75			
707	PROFESOR NIVEL	300000	DIR METEOROLOGIA	BASE	QUINCENAL	GASTO CORRIENTE	RECURSOS FEDERALES	123802	PATRIFICACIONES										181,758.75			
707	PROFESOR NIVEL	300000	DIR METEOROLOGIA	BASE	QUINCENAL	GASTO CORRIENTE	RECURSOS FEDERALES	123802	PATRIFICACIONES										181,758.75			
707	PROFESOR NIVEL	300000	DIR METEOROLOGIA	BASE	QUINCENAL	GASTO CORRIENTE	RECURSOS FEDERALES	123802	PATRIFICACIONES										181,758.75			
707	PROFESOR NIVEL	300000	DIR METEOROLOGIA	BASE	QUINCENAL	GASTO CORRIENTE	RECURSOS FEDERALES	123802	PATRIFICACIONES										181,758.75			
707	PROFESOR NIVEL	300000	DIR METEOROLOGIA	BASE	QUINCENAL	GASTO CORRIENTE	RECURSOS FEDERALES	123802	PATRIFICACIONES										181,758.75			
707	PROFESOR NIVEL	300000	DIR METEOROLOGIA	BASE	QUINCENAL	GASTO CORRIENTE	RECURSOS FEDERALES	123802	PATRIFICACIONES										181,758.75			
707	PROFESOR NIVEL	300000	DIR METEOROLOGIA	BASE	QUINCENAL	GASTO CORRIENTE	RECURSOS FEDERALES	123802	PATRIFICACIONES										181,758.75			
707	PROFESOR NIVEL	300000	DIR METEOROLOGIA	BASE	QUINCENAL	GASTO CORRIENTE	RECURSOS FEDERALES	123802	PATRIFICACIONES										181,758.75			
707	PROFESOR NIVEL	300000	DIR METEOROLOGIA	BASE	QUINCENAL	GASTO CORRIENTE	RECURSOS FEDERALES	123802	PATRIFICACIONES										181,758.75			
707	PROFESOR NIVEL	300000	DIR METEOROLOGIA	BASE	QUINCENAL	GASTO CORRIENTE	RECURSOS FEDERALES	123802	PATRIFICACIONES										181,758.75			
707	PROFESOR NIVEL	300000	DIR METEOROLOGIA	BASE	QUINCENAL	GASTO CORRIENTE	RECURSOS FEDERALES	123802	PATRIFICACIONES										181,758.75			
707	PROFESOR NIVEL	300000	DIR METEOROLOGIA	BASE	QUINCENAL	GASTO CORRIENTE	RECURSOS FEDERALES	123802	PATRIFICACIONES										181,758.75			
707	PROFESOR NIVEL	300000	DIR METEOROLOGIA	BASE	QUINCENAL	GASTO CORRIENTE	RECURSOS FEDERALES	123802	PATRIFICACIONES										181,758.75			
707	PROFESOR NIVEL	300000	DIR METEOROLOGIA	BASE	QUINCENAL	GASTO CORRIENTE	RECURSOS FEDERALES	123802	PATRIFICACIONES										181,758.75			
707	PROFESOR NIVEL	300000	DIR METEOROLOGIA	BASE	QUINCENAL	GASTO CORRIENTE	RECURSOS FEDERALES	123802	PATRIFICACIONES										181,758.75			
707	PROFESOR NIVEL	300000	DIR METEOROLOGIA	BASE	QUINCENAL	GASTO CORRIENTE	RECURSOS FEDERALES	123802	PATRIFICACIONES										181,758.75			
707	PROFESOR NIVEL	300000	DIR METEOROLOGIA	BASE	QUINCENAL	GASTO CORRIENTE	RECURSOS FEDERALES	123802	PATRIFICACIONES										181,758.75			
707	PROFESOR NIVEL	300000	DIR METEOROLOGIA	BASE	QUINCENAL	GASTO CORRIENTE	RECURSOS FEDERALES	123802	PATRIFICACIONES										181,758.75			
707	PROFESOR NIVEL	300000	DIR METEOROLOGIA	BASE	QUINCENAL	GASTO CORRIENTE	RECURSOS FEDERALES	123802	PATRIFICACIONES										181,758.75			
707	PROFESOR NIVEL	300000	DIR METEOROLOGIA	BASE	QUINCENAL	GASTO CORRIENTE	RECURSOS FEDERALES	123802	PATRIFICACIONES										181,758.75			
707	PROFESOR NIVEL	300000	DIR METEOROLOGIA	BASE	QUINCENAL	GASTO CORRIENTE	RECURSOS FEDERALES	123802	PATRIFICACIONES													

ANEXO 3. Erogaciones previstas para Gasto en Servicios Personales[illegible]

CLAVE DE LA PLAZA/PUESTO	UNIDAD EJECUTORA	ASIGNACIÓN	TIPO DE CONTRATO	TIPO DE NOMINA	NO. DE GASTO	RANGO	CUENTA DE EGRESOS	CUENTA DE INGRESOS	SUPLENTE DE FINANCIACIÓN	11/11	11/12	12/11	12/12	12/13	12/14	12/15	12/16	12/17	12/18	12/19	12/20	12/21	12/22	12/23	12/24	12/25	TOTAL	
308	ADJUNTADE ADMINISTRATIVO	302020	DIRECCIÓN INGRESOS	BASE	QUINCENA	GASTO CORRIENTE	RECURSOS FEDERALES	128020	PARTICIPACIONES	122,820.79	-	-	-	12,282.07	-	-	-	-	-	-	-	-	-	-	-	-	-	270,288.35
309	ADJUNTADE ADMINISTRATIVO	302020	DIRECCIÓN INGRESOS	BASE	QUINCENA	GASTO CORRIENTE	RECURSOS FEDERALES	128020	PARTICIPACIONES	122,820.79	-	-	-	12,282.07	-	-	-	-	-	-	-	-	-	-	-	-	-	293,312.35
310	ADJUNTADE ADMINISTRATIVO	303003	OFICINA DE CONTROL DE GASTOS	BASE	QUINCENA	GASTO CORRIENTE	RECURSOS FEDERALES	128020	PARTICIPACIONES	122,820.79	-	-	-	12,282.07	-	-	-	-	-	-	-	-	-	-	-	-	-	315,360.31
311	ADJUNTADE ADMINISTRATIVO	303003	OFICINA DE CONTROL DE GASTOS	BASE	QUINCENA	GASTO CORRIENTE	RECURSOS FEDERALES	128020	PARTICIPACIONES	122,820.79	-	-	-	12,282.07	-	-	-	-	-	-	-	-	-	-	-	-	-	315,360.31
312	ADJUNTADE ADMINISTRATIVO	303003	OFICINA DE CONTROL DE GASTOS	BASE	QUINCENA	GASTO CORRIENTE	RECURSOS FEDERALES	128020	PARTICIPACIONES	122,820.79	-	-	-	12,282.07	-	-	-	-	-	-	-	-	-	-	-	-	-	315,360.31
313	ADJUNTADE ADMINISTRATIVO	303003	OFICINA DE CONTROL DE GASTOS	BASE	QUINCENA	GASTO CORRIENTE	RECURSOS FEDERALES	128020	PARTICIPACIONES	122,820.79	-	-	-	12,282.07	-	-	-	-	-	-	-	-	-	-	-	-	-	315,360.31
314	ADJUNTADE ADMINISTRATIVO	303003	OFICINA DE CONTROL DE GASTOS	BASE	QUINCENA	GASTO CORRIENTE	RECURSOS FEDERALES	128020	PARTICIPACIONES	122,820.79	-	-	-	12,282.07	-	-	-	-	-	-	-	-	-	-	-	-	-	315,360.31
315	ADJUNTADE ADMINISTRATIVO	303003	OFICINA DE CONTROL DE GASTOS	BASE	QUINCENA	GASTO CORRIENTE	RECURSOS FEDERALES	128020	PARTICIPACIONES	122,820.79	-	-	-	12,282.07	-	-	-	-	-	-	-	-	-	-	-	-	-	315,360.31
316	ADJUNTADE ADMINISTRATIVO	303003	OFICINA DE CONTROL DE GASTOS	BASE	QUINCENA	GASTO CORRIENTE	RECURSOS FEDERALES	128020	PARTICIPACIONES	122,820.79	-	-	-	12,282.07	-	-	-	-	-	-	-	-	-	-	-	-	-	315,360.31
317	ADJUNTADE ADMINISTRATIVO	303003	OFICINA DE CONTROL DE GASTOS	BASE	QUINCENA	GASTO CORRIENTE	RECURSOS FEDERALES	128020	PARTICIPACIONES	122,820.79	-	-	-	12,282.07	-	-	-	-	-	-	-	-	-	-	-	-	-	315,360.31
318	ADJUNTADE ADMINISTRATIVO	303003	OFICINA DE CONTROL DE GASTOS	BASE	QUINCENA	GASTO CORRIENTE	RECURSOS FEDERALES	128020	PARTICIPACIONES	122,820.79	-	-	-	12,282.07	-	-	-	-	-	-	-	-	-	-	-	-	-	315,360.31
319	ADJUNTADE ADMINISTRATIVO	303003	OFICINA DE CONTROL DE GASTOS	BASE	QUINCENA	GASTO CORRIENTE	RECURSOS FEDERALES	128020	PARTICIPACIONES	122,820.79	-	-	-	12,282.07	-	-	-	-	-	-	-	-	-	-	-	-	-	315,360.31
320	ADJUNTADE ADMINISTRATIVO	303003	OFICINA DE CONTROL DE GASTOS	BASE	QUINCENA	GASTO CORRIENTE	RECURSOS FEDERALES	128020	PARTICIPACIONES	122,820.79	-	-	-	12,282.07	-	-	-	-	-	-	-	-	-	-	-	-	-	315,360.31
321	ADJUNTADE ADMINISTRATIVO	303003	OFICINA DE CONTROL DE GASTOS	BASE	QUINCENA	GASTO CORRIENTE	RECURSOS FEDERALES	128020	PARTICIPACIONES	122,820.79	-	-	-	12,282.07	-	-	-	-	-	-	-	-	-	-	-	-	-	315,360.31
322	ADJUNTADE ADMINISTRATIVO	303003	OFICINA DE CONTROL DE GASTOS	BASE	QUINCENA	GASTO CORRIENTE	RECURSOS FEDERALES	128020	PARTICIPACIONES	122,820.79	-	-	-	12,282.07	-	-	-	-	-	-	-	-	-	-	-	-	-	315,360.31
323	ADJUNTADE ADMINISTRATIVO	303003	OFICINA DE CONTROL DE GASTOS	BASE	QUINCENA	GASTO CORRIENTE	RECURSOS FEDERALES	128020	PARTICIPACIONES	122,820.79	-	-	-	12,282.07	-	-	-	-	-	-	-	-	-	-	-	-	-	315,360.31
324	ADJUNTADE ADMINISTRATIVO	303003	OFICINA DE CONTROL DE GASTOS	BASE	QUINCENA	GASTO CORRIENTE	RECURSOS FEDERALES	128020	PARTICIPACIONES	122,820.79	-	-	-	12,282.07	-	-	-	-	-	-	-	-	-	-	-	-	-	315,360.31
325	ADJUNTADE ADMINISTRATIVO	303003	OFICINA DE CONTROL DE GASTOS	BASE	QUINCENA	GASTO CORRIENTE	RECURSOS FEDERALES	128020	PARTICIPACIONES	122,820.79	-	-	-	12,282.07	-	-	-	-	-	-	-	-	-	-	-	-	-	315,360.31
326	ADJUNTADE ADMINISTRATIVO	303003	OFICINA DE CONTROL DE GASTOS	BASE	QUINCENA	GASTO CORRIENTE	RECURSOS FEDERALES	128020	PARTICIPACIONES	122,820.79	-	-	-	12,282.07	-	-	-	-	-	-	-	-	-	-	-	-	-	315,360.31
327	ADJUNTADE ADMINISTRATIVO	303003	OFICINA DE CONTROL DE GASTOS	BASE	QUINCENA	GASTO CORRIENTE	RECURSOS FEDERALES	128020	PARTICIPACIONES	122,820.79	-	-	-	12,282.07	-	-	-	-	-	-	-	-	-	-	-	-	-	315,360.31
328	ADJUNTADE ADMINISTRATIVO	303003	OFICINA DE CONTROL DE GASTOS	BASE	QUINCENA	GASTO CORRIENTE	RECURSOS FEDERALES	128020	PARTICIPACIONES	122,820.79	-	-	-	12,282.07	-	-	-	-	-	-	-	-	-	-	-	-	-	315,360.31
329	ADJUNTADE ADMINISTRATIVO	303003	OFICINA DE CONTROL DE GASTOS	BASE	QUINCENA	GASTO CORRIENTE	RECURSOS FEDERALES	128020	PARTICIPACIONES	122,820.79	-	-	-	12,282.07	-	-	-	-	-	-	-	-	-	-	-	-	-	315,360.31
330	ADJUNTADE ADMINISTRATIVO	303003	OFICINA DE CONTROL DE GASTOS	BASE	QUINCENA	GASTO CORRIENTE	RECURSOS FEDERALES	128020	PARTICIPACIONES	122,820.79	-	-	-	12,282.07	-	-	-	-	-	-	-	-	-	-	-	-	-	315,360.31
331	ADJUNTADE ADMINISTRATIVO	303003	OFICINA DE CONTROL DE GASTOS	BASE	QUINCENA	GASTO CORRIENTE	RECURSOS FEDERALES	128020	PARTICIPACIONES	122,820.79	-	-	-	12,282.07	-	-	-	-	-	-	-	-	-	-	-	-	-	315,360.31
332	ADJUNTADE ADMINISTRATIVO	303003	OFICINA DE CONTROL DE GASTOS	BASE	QUINCENA	GASTO CORRIENTE	RECURSOS FEDERALES	128020	PARTICIPACIONES	122,820.79	-	-	-	12,282.07	-	-	-	-	-	-	-	-	-	-	-	-	-	315,360.31
333	ADJUNTADE ADMINISTRATIVO	303003	OFICINA DE CONTROL DE GASTOS	BASE	QUINCENA	GASTO CORRIENTE	RECURSOS FEDERALES	128020	PARTICIPACIONES	122,820.79	-	-	-	12,282.07	-	-	-	-	-	-	-	-	-	-	-	-	-	315,360.31
334	ADJUNTADE ADMINISTRATIVO	303003	OFICINA DE CONTROL DE GASTOS	BASE	QUINCENA	GASTO CORRIENTE	RECURSOS FEDERALES	128020	PARTICIPACIONES	122,820.79	-	-	-	12,282.07	-	-	-	-	-	-	-	-	-	-	-	-	-	315,360.31
335	ADJUNTADE ADMINISTRATIVO	303003	OFICINA DE CONTROL DE GASTOS	BASE	QUINCENA	GASTO CORRIENTE	RECURSOS FEDERALES	128020	PARTICIPACIONES	122,820.79	-	-	-	12,282.07	-	-	-	-	-	-	-	-	-	-	-	-	-	315,360.31
336	ADJUNTADE ADMINISTRATIVO	303003	OFICINA DE CONTROL DE GASTOS	BASE	QUINCENA	GASTO CORRIENTE	RECURSOS FEDERALES	128020	PARTICIPACIONES	122,820.79	-	-	-	12,282.07	-	-	-	-	-	-	-	-	-	-	-	-	-	315,360.31
337	ADJUNTADE ADMINISTRATIVO	303003	OFICINA DE CONTROL DE GASTOS	BASE	QUINCENA	GASTO CORRIENTE	RECURSOS FEDERALES	128020	PARTICIPACIONES	122,820.79	-	-	-	12,282.07	-	-	-	-	-	-	-	-	-	-	-	-	-	315,360.31
338	ADJUNTADE ADMINISTRATIVO	303003	OFICINA DE CONTROL DE GASTOS	BASE	QUINCENA	GASTO CORRIENTE	RECURSOS FEDERALES	128020	PARTICIPACIONES	122,820.79	-	-	-	12,282.07	-	-	-	-	-	-	-	-	-	-	-	-	-	315,360.31
339	ADJUNTADE ADMINISTRATIVO	303003	OFICINA DE CONTROL DE GASTOS	BASE	QUINCENA	GASTO CORRIENTE	RECURSOS FEDERALES	128020	PARTICIPACIONES	122,820.79	-	-	-	12,282.07	-	-	-	-	-	-	-	-	-	-	-	-	-	315,360.31
340	ADJUNTADE ADMINISTRATIVO	303003	OFICINA DE CONTROL DE GASTOS	BASE	QUINCENA	GASTO CORRIENTE	RECURSOS FEDERALES	128020	PARTICIPACIONES	122,820.79	-	-	-	12,282.07	-	-	-	-	-	-	-	-	-	-	-	-	-	315,360.31
341	ADJUNTADE ADMINISTRATIVO	303003	OFICINA DE CONTROL DE GASTOS	BASE	QUINCENA	GASTO CORRIENTE	RECURSOS FEDERALES	128020	PARTICIPACIONES	122,820.79	-	-	-	12,282.07	-	-	-	-	-	-	-	-	-	-	-	-	-	315,360.31
342	ADJUNTADE ADMINISTRATIVO	303003	OFICINA DE CONTROL DE GASTOS	BASE	QUINCENA	GASTO CORRIENTE	RECURSOS FEDERALES	128020	PARTICIPACIONES	122,820.79	-	-	-	12,282.07	-	-	-	-	-	-	-	-	-	-	-	-	-	315,360.31
343	ADJUNTADE ADMINISTRATIVO	303003	OFICINA DE CONTROL DE GASTOS	BASE	QUINCENA	GASTO CORRIENTE	RECURSOS FEDERALES	128020	PARTICIPACIONES	122,820.79	-	-	-	12,282.07	-	-	-	-	-	-	-	-	-	-	-	-	-	315,360.31
344	ADJUNTADE ADMINISTRATIVO	303003	OFICINA DE CONTROL DE GASTOS	BASE	QUINCENA	GASTO CORRIENTE	RECURSOS FEDERALES	128020	PARTICIPACIONES	122,820.79	-	-	-	12,282.07	-	-	-	-	-	-	-	-	-	-	-	-	-	315,360.31
345	ADJUNTADE ADMINISTRATIVO	303003	OFICINA DE CONTROL DE GASTOS	BASE	QUINCENA	GASTO CORRIENTE	RECURSOS FEDERALES	128020	PARTICIPACIONES	122,820.79	-	-	-	12,282.07	-	-	-	-	-	-	-	-	-	-	-	-	-	315,360.31
346	ADJUNTADE ADMINISTRATIVO	303003	OFICINA DE CONTROL DE GASTOS	BASE	QUINCENA	GASTO CORRIENTE	RECURSOS FEDERALES	128020	PARTICIPACIONES	122,820.79	-	-	-	12,282.07	-	-	-	-	-	-	-	-	-	-	-	-	-	315,360.31
347	ADJUNTADE ADMINISTRATIVO	303003	OFICINA DE CONTROL DE GASTOS	BASE	QUINCENA	GASTO CORRIENTE	RECURSOS FEDERALES	128020	PARTICIPACIONES	122,820.79	-	-	-	12,282.07	-	-	-	-	-	-	-	-	-	-	-	-	-	315,360.31
348	ADJUNTADE ADMINISTRATIVO	303003	OFICINA DE CONTROL DE GASTOS	BASE	QUINCENA	GASTO CORRIENTE	RECURSOS FEDERALES	128020	PARTICIPACIONES	122,820.79	-	-	-	12,282.07	-	-	-	-	-	-	-	-	-	-	-	-	-	315,360.31
349	ADJUNTADE ADMINISTRATIVO	303003	OFICINA DE CONTROL DE GASTOS	BASE	QUINCENA	GASTO CORRIENTE	RECURSOS FEDERALES	128020	PARTICIPACIONES	122,820.79	-	-	-	12,282.07	-	-	-	-	-	-	-	-	-	-	-	-	-	315,360.31
350	ADJUNTADE ADMINISTRATIVO	303003	OFICINA DE CONTROL DE GASTOS	BASE	QUINCENA	GASTO CORRIENTE	RECURSOS FEDERALES	128020	PARTICIPACIONES	122,820.79	-	-	-	12,282.07	-	-	-	-	-	-	-	-	-	-	-	-	-	315,360.31

ANEXO 3. Erogaciones previstas para Gasto en Servicios Personales

[illegible]

[illegible]

ALVIA DE LA PLAZA/PUESTO CATEGORIA	UNIDAD ECONOMICA	ADSCRIPCION	TIPO DE CONTRATO	TIPO DE NOMINA	POS DE GASTO	RAMO	PUNTO DE FONTE	IMPORTE DE FINANCA MOTIVADO	11/11	11/12	12/11	12/12	12/11	12/12	12/11	12/12	12/11	12/12	12/11	12/12	TOTAL
328	CAPITANES Y AUX. DE SERVICIOS	404300	CONSEJERIA JURIDICA	BASE	GUINEA	GASTO CORR.EYTE	RECURSOS FEDERALES	124825	0	0	0	0	0	0	0	0	0	0	0	0	271,252.34
329	CAPITANES Y AUX. DE SERVICIOS	500300	IMP. NPAFL-PLAZACION	BASE	GUINEA	GASTO CORR.EYTE	RECURSOS FEDERALES	124825	265,694.52	0	0	0	0	0	0	0	0	0	0	0	271,252.34
330	AGUIAS DEL COTACAO	500300	IMP. NPAFL-PLAZACION	BASE	GUINEA	GASTO CORR.EYTE	RECURSOS FEDERALES	124825	265,694.52	0	0	0	0	0	0	0	0	0	0	0	271,252.34
331	AGUIAS DEL COTACAO	500300	IMP. NPAFL-PLAZACION	BASE	GUINEA	GASTO CORR.EYTE	RECURSOS FEDERALES	124825	265,694.52	0	0	0	0	0	0	0	0	0	0	0	271,252.34
332	AGUIAS DEL COTACAO	500300	IMP. NPAFL-PLAZACION	BASE	GUINEA	GASTO CORR.EYTE	RECURSOS FEDERALES	124825	265,694.52	0	0	0	0	0	0	0	0	0	0	0	271,252.34
333	AGUIAS DEL COTACAO	500300	IMP. NPAFL-PLAZACION	BASE	GUINEA	GASTO CORR.EYTE	RECURSOS FEDERALES	124825	265,694.52	0	0	0	0	0	0	0	0	0	0	0	271,252.34
334	AGUIAS DEL COTACAO	500300	IMP. NPAFL-PLAZACION	BASE	GUINEA	GASTO CORR.EYTE	RECURSOS FEDERALES	124825	265,694.52	0	0	0	0	0	0	0	0	0	0	0	271,252.34
335	AGUIAS DEL COTACAO	500300	IMP. NPAFL-PLAZACION	BASE	GUINEA	GASTO CORR.EYTE	RECURSOS FEDERALES	124825	265,694.52	0	0	0	0	0	0	0	0	0	0	0	271,252.34
336	AGUIAS DEL COTACAO	500300	IMP. NPAFL-PLAZACION	BASE	GUINEA	GASTO CORR.EYTE	RECURSOS FEDERALES	124825	265,694.52	0	0	0	0	0	0	0	0	0	0	0	271,252.34
337	AGUIAS DEL COTACAO	500300	IMP. NPAFL-PLAZACION	BASE	GUINEA	GASTO CORR.EYTE	RECURSOS FEDERALES	124825	265,694.52	0	0	0	0	0	0	0	0	0	0	0	271,252.34
338	AGUIAS DEL COTACAO	500300	IMP. NPAFL-PLAZACION	BASE	GUINEA	GASTO CORR.EYTE	RECURSOS FEDERALES	124825	265,694.52	0	0	0	0	0	0	0	0	0	0	0	271,252.34
339	AGUIAS DEL COTACAO	500300	IMP. NPAFL-PLAZACION	BASE	GUINEA	GASTO CORR.EYTE	RECURSOS FEDERALES	124825	265,694.52	0	0	0	0	0	0	0	0	0	0	0	271,252.34
340	AGUIAS DEL COTACAO	500300	IMP. NPAFL-PLAZACION	BASE	GUINEA	GASTO CORR.EYTE	RECURSOS FEDERALES	124825	265,694.52	0	0	0	0	0	0	0	0	0	0	0	271,252.34
341	AGUIAS DEL COTACAO	500300	IMP. NPAFL-PLAZACION	BASE	GUINEA	GASTO CORR.EYTE	RECURSOS FEDERALES	124825	265,694.52	0	0	0	0	0	0	0	0	0	0	0	271,252.34
342	AGUIAS DEL COTACAO	500300	IMP. NPAFL-PLAZACION	BASE	GUINEA	GASTO CORR.EYTE	RECURSOS FEDERALES	124825	265,694.52	0	0	0	0	0	0	0	0	0	0	0	271,252.34
343	AGUIAS DEL COTACAO	500300	IMP. NPAFL-PLAZACION	BASE	GUINEA	GASTO CORR.EYTE	RECURSOS FEDERALES	124825	265,694.52	0	0	0	0	0	0	0	0	0	0	0	271,252.34
344	AGUIAS DEL COTACAO	500300	IMP. NPAFL-PLAZACION	BASE	GUINEA	GASTO CORR.EYTE	RECURSOS FEDERALES	124825	265,694.52	0	0	0	0	0	0	0	0	0	0	0	271,252.34
345	AGUIAS DEL COTACAO	500300	IMP. NPAFL-PLAZACION	BASE	GUINEA	GASTO CORR.EYTE	RECURSOS FEDERALES	124825	265,694.52	0	0	0	0	0	0	0	0	0	0	0	271,252.34
346	AGUIAS DEL COTACAO	500300	IMP. NPAFL-PLAZACION	BASE	GUINEA	GASTO CORR.EYTE	RECURSOS FEDERALES	124825	265,694.52	0	0	0	0	0	0	0	0	0	0	0	271,252.34
347	AGUIAS DEL COTACAO	500300	IMP. NPAFL-PLAZACION	BASE	GUINEA	GASTO CORR.EYTE	RECURSOS FEDERALES	124825	265,694.52	0	0	0	0	0	0	0	0	0	0	0	271,252.34
348	AGUIAS DEL COTACAO	500300	IMP. NPAFL-PLAZACION	BASE	GUINEA	GASTO CORR.EYTE	RECURSOS FEDERALES	124825	265,694.52	0	0	0	0	0	0	0	0	0	0	0	271,252.34
349	AGUIAS DEL COTACAO	500300	IMP. NPAFL-PLAZACION	BASE	GUINEA	GASTO CORR.EYTE	RECURSOS FEDERALES	124825	265,694.52	0	0	0	0	0	0	0	0	0	0	0	271,252.34
350	AGUIAS DEL COTACAO	500300	IMP. NPAFL-PLAZACION	BASE	GUINEA	GASTO CORR.EYTE	RECURSOS FEDERALES	124825	265,694.52	0	0	0	0	0	0	0	0	0	0	0	271,252.34
351	AGUIAS DEL COTACAO	500300	IMP. NPAFL-PLAZACION	BASE	GUINEA	GASTO CORR.EYTE	RECURSOS FEDERALES	124825	265,694.52	0	0	0	0	0	0	0	0	0	0	0	271,252.34
352	AGUIAS DEL COTACAO	500300	IMP. NPAFL-PLAZACION	BASE	GUINEA	GASTO CORR.EYTE	RECURSOS FEDERALES	124825	265,694.52	0	0	0	0	0	0	0	0	0	0	0	271,252.34
353	AGUIAS DEL COTACAO	500300	IMP. NPAFL-PLAZACION	BASE	GUINEA	GASTO CORR.EYTE	RECURSOS FEDERALES	124825	265,694.52	0	0	0	0	0	0	0	0	0	0	0	271,252.34
354	AGUIAS DEL COTACAO	500300	IMP. NPAFL-PLAZACION	BASE	GUINEA	GASTO CORR.EYTE	RECURSOS FEDERALES	124825	265,694.52	0	0	0	0	0	0	0	0	0	0	0	271,252.34
355	AGUIAS DEL COTACAO	500300	IMP. NPAFL-PLAZACION	BASE	GUINEA	GASTO CORR.EYTE	RECURSOS FEDERALES	124825	265,694.52	0	0	0	0	0	0	0	0	0	0	0	271,252.34
356	AGUIAS DEL COTACAO	500300	IMP. NPAFL-PLAZACION	BASE	GUINEA	GASTO CORR.EYTE	RECURSOS FEDERALES	124825	265,694.52	0	0	0	0	0	0	0	0	0	0	0	271,252.34
357	AGUIAS DEL COTACAO	500300	IMP. NPAFL-PLAZACION	BASE	GUINEA	GASTO CORR.EYTE	RECURSOS FEDERALES	124825	265,694.52	0	0	0	0	0	0	0	0	0	0	0	271,252.34
358	AGUIAS DEL COTACAO	500300	IMP. NPAFL-PLAZACION	BASE	GUINEA	GASTO CORR.EYTE	RECURSOS FEDERALES	124825	265,694.52	0	0	0	0	0	0	0	0	0	0	0	271,252.34
359	AGUIAS DEL COTACAO	500300	IMP. NPAFL-PLAZACION	BASE	GUINEA	GASTO CORR.EYTE	RECURSOS FEDERALES	124825	265,694.52	0	0	0	0	0	0	0	0	0	0	0	271,252.34
360	AGUIAS DEL COTACAO	500300	IMP. NPAFL-PLAZACION	BASE	GUINEA	GASTO CORR.EYTE	RECURSOS FEDERALES	124825	265,694.52	0	0	0	0	0	0	0	0	0	0	0	271,252.34
361	AGUIAS DEL COTACAO	500300	IMP. NPAFL-PLAZACION	BASE	GUINEA	GASTO CORR.EYTE	RECURSOS FEDERALES	124825	265,694.52	0	0	0	0	0	0	0	0	0	0	0	271,252.34
362	AGUIAS DEL COTACAO	500300	IMP. NPAFL-PLAZACION	BASE	GUINEA	GASTO CORR.EYTE	RECURSOS FEDERALES	124825	265,694.52	0	0	0	0	0	0	0	0	0	0	0	271,252.34
363	AGUIAS DEL COTACAO	500300	IMP. NPAFL-PLAZACION	BASE	GUINEA	GASTO CORR.EYTE	RECURSOS FEDERALES	124825	265,694.52	0	0	0	0	0	0	0	0	0	0	0	271,252.34
364	AGUIAS DEL COTACAO	500300	IMP. NPAFL-PLAZACION	BASE	GUINEA	GASTO CORR.EYTE	RECURSOS FEDERALES	124825	265,694.52	0	0	0	0	0	0	0	0	0	0	0	271,252.34
365	AGUIAS DEL COTACAO	500300	IMP. NPAFL-PLAZACION	BASE	GUINEA	GASTO CORR.EYTE	RECURSOS FEDERALES	124825	265,694.52	0	0	0	0	0	0	0	0	0	0	0	271,252.34
366	AGUIAS DEL COTACAO	500300	IMP. NPAFL-PLAZACION	BASE	GUINEA	GASTO CORR.EYTE	RECURSOS FEDERALES	124825	265,694.52	0	0	0	0	0	0	0	0	0	0	0	271,252.34
367	AGUIAS DEL COTACAO	500300	IMP. NPAFL-PLAZACION	BASE	GUINEA	GASTO CORR.EYTE	RECURSOS FEDERALES	124825	265,694.52	0	0	0	0	0	0	0	0	0	0	0	271,252.34
368	AGUIAS DEL COTACAO	500300	IMP. NPAFL-PLAZACION	BASE	GUINEA	GASTO CORR.EYTE	RECURSOS FEDERALES	124825	265,694.52	0	0	0	0	0	0	0	0	0	0	0	271,252.34
369	AGUIAS DEL COTACAO	500300	IMP. NPAFL-PLAZACION	BASE	GUINEA	GASTO CORR.EYTE	RECURSOS FEDERALES	124825	265,694.52	0	0	0	0	0	0	0	0	0	0	0	271,252.34
370	AGUIAS DEL COTACAO	500300	IMP. NPAFL-PLAZACION	BASE	GUINEA	GASTO CORR.EYTE	RECURSOS FEDERALES	124825	265,694.52	0	0	0	0	0	0	0	0	0	0	0	271,252.34
371	AGUIAS DEL COTACAO	500300	IMP. NPAFL-PLAZACION	BASE	GUINEA	GASTO CORR.EYTE	RECURSOS FEDERALES	124825	265,694.52	0	0	0	0	0	0	0	0	0	0	0	271,252.34
372	AGUIAS DEL COTACAO	500300	IMP. NPAFL-PLAZACION	BASE	GUINEA	GASTO CORR.EYTE	RECURSOS FEDERALES	124825	265,694.52	0	0	0	0	0	0	0	0	0	0	0	271,252.34
373	AGUIAS DEL COTACAO	500300	IMP. NPAFL-PLAZACION	BASE	GUINEA	GASTO CORR.EYTE	RECURSOS FEDERALES	124825	265,694.52	0	0	0	0	0	0	0	0	0	0	0	271,252.34
374	AGUIAS DEL COTACAO	500300	IMP. NPAFL-PLAZACION	BASE	GUINEA	GASTO CORR.EYTE	RECURSOS FEDERALES	124825	265,694.52	0	0	0	0	0	0	0	0	0	0	0	271,252.34
375	AGUIAS DEL COTACAO	500300	IMP. NPAFL-PLAZACION	BASE	GUINEA	GASTO CORR.EYTE	RECURSOS FEDERALES	124825	265,694.52	0	0	0	0	0	0	0	0	0	0	0	271,252.34
376	AGUIAS DEL COTACAO	500300	IMP. NPAFL-PLAZACION	BASE	GUINEA	GASTO CORR.EYTE	RECURSOS FEDERALES	124825	265,694.52	0	0	0	0	0	0	0	0	0	0	0	271,252.34
377	AGUIAS DEL COTACAO	500300	IMP. NPAFL-PLAZACION	BASE	GUINEA	GASTO CORR.EYTE	RECURSOS FEDERALES	124825	265,694.52	0	0	0	0	0	0	0	0	0	0	0	271,252.34
378	AGUIAS DEL COTACAO	500300	IMP. NPAFL-PLAZACION	BASE	GUINEA	GASTO CORR.EYTE	RECURSOS FEDERALES	124825	265,694.52	0	0	0	0	0	0	0	0	0	0	0	271,252.34
379	AGUIAS DEL COTACAO	500300	IMP. NPAFL-PLAZACION	BASE	GUINEA	GASTO CORR.EYTE	RECURSOS FEDERALES	124825	265,694.52	0	0	0	0	0	0	0	0	0	0	0	271,252.34
380	AGUIAS DEL COTACAO	500300	IMP. NPAFL-PLAZACION	BASE	GUINEA	GASTO CORR.EYTE	RECURSOS FEDERALES	124825	265,694.52	0	0	0	0	0	0	0	0	0	0	0	271,252.34
381	AGUIAS DEL COTACAO	500300	IMP. NPAFL-PLAZACION	BASE	GUINEA	GASTO CORR.EYTE	RECURSOS FEDERALES	124825	265,694.52	0	0	0	0	0	0	0	0	0	0	0	271,252.34
382	AGUIAS DEL COTACAO	500300	IMP. NPAFL-PLAZACION	BASE	GUINEA	GASTO CORR.EYTE	RECURSOS FEDERALES	124825	265,694.52	0	0	0	0	0	0	0	0	0	0	0	271,252.34
383	AGUIAS DEL COTACAO	500300	IMP. NPAFL-PLAZACION	BASE	GUINEA	GASTO CORR.EYTE	RECURSOS FEDERALES	124825	265,694.52	0	0	0	0	0	0	0	0	0	0	0	271,252.34
384	AGUIAS DEL COTACAO	500300	IMP. NPAFL-PLAZACION	BASE	GUINEA	GASTO CORR.EYTE	RECURSOS FEDERALES	124825	265,694.52	0	0	0	0	0	0	0	0	0	0	0	271,252.34
385	AGUIAS DEL COTACAO	500300	IMP. NPAFL-PLAZACION	BASE	GUINEA	GASTO CORR.EYTE	RECURSOS FEDERALES	124825	265,694.52	0	0	0	0	0	0	0	0	0	0	0	271,252.34
386	AGUIAS DEL COTACAO	500300	IMP. NPAFL-PLAZACION	BASE	GUINEA	GASTO CORR.EYTE	RECURSOS FEDERALES	124825	265,694.52	0	0	0	0	0	0	0	0	0	0	0	271,252.34
387	AGUIAS DEL COTACAO	500300	IMP. NPAFL-PLAZACION	BASE	GUINEA	GASTO CORR.EYTE	RECURSOS FEDERALES	124825	265,694.52	0	0	0	0	0	0	0	0	0	0	0	271,252.34
388	AGUIAS DEL COTACAO	500300	IMP. NPAFL-PLAZACION	BASE	GUINEA	GASTO CORR.EYTE	RECURSOS FEDERALES	124825	265,694.52	0	0	0	0	0	0	0	0	0	0	0	271,252.34
389	AGUIAS DEL COTACAO	500300	IMP. NPAFL-PLAZACION	BASE	GUINEA	GASTO CORR.EYTE	RECURSOS FEDERALES	124825	265,694.52	0	0	0	0	0	0	0	0	0	0	0	271,252.34
390	AGUIAS DEL COTACAO	500300	IMP. NPAFL-PLAZACION	BASE	GUINEA	GASTO CORR.EYTE	RECURSOS FEDERALES	124825	265,694.52	0	0	0	0	0	0	0	0	0	0		

ANEXO 3. Erogaciones previstas para Gasto en Servicios Personales

CÓDIGO DE LA UNIDAD		PLAZA/POSTO	UNIDAD TECNOLÓGICA	ASIGNACIÓN	TIPO DE CONTRATO	TIPO DE FONDO	TIPO DE GASTO	RAMO	FUENTE DE FINANC.	SUPLENTE DE FINANCIACIÓN	1111	1121	1131	1123	1221	1223	1311	1321	1411	1421	1511	1521	1611	1711	1811	1911	2011	TOTAL
320	INSPECTOR	304010	SEC GOBIERNO M-FAL	CONFIANZA	QUINCENAL	GASTO CORRIENTE	RECURSOS FEDERALES	222022	PATRICK PACHECO		80,045.55							8,822.47		4,122.38	17,527.84							124,450.81
320	INSPECTOR	304010	SEC GOBIERNO M-FAL	CONFIANZA	QUINCENAL	GASTO CORRIENTE	RECURSOS FEDERALES	222022	PATRICK PACHECO		80,045.55							13,857.29		17,527.84								189,759.42
320	INSTRUTIVO	304010	SEC GOBIERNO M-FAL	CONFIANZA	QUINCENAL	GASTO CORRIENTE	RECURSOS FEDERALES	222022	PATRICK PACHECO		80,045.55							13,857.29		17,527.84								189,759.42
320	INSTRUTIVO	304010	SEC GOBIERNO M-FAL	CONFIANZA	QUINCENAL	GASTO CORRIENTE	RECURSOS FEDERALES	222022	PATRICK PACHECO		80,045.55							13,857.29		17,527.84								189,759.42
320	INSPECTOR	304020	SEC GOBIERNO M-FAL	CONFIANZA	QUINCENAL	GASTO CORRIENTE	RECURSOS FEDERALES	222022	PATRICK PACHECO		80,045.55							13,857.29		17,527.84								189,759.42
320	INSPECTOR	304020	SEC GOBIERNO M-FAL	CONFIANZA	QUINCENAL	GASTO CORRIENTE	RECURSOS FEDERALES	222022	PATRICK PACHECO		80,045.55							13,857.29		17,527.84								189,759.42
320	INSTRUTIVO	304020	SEC GOBIERNO M-FAL	CONFIANZA	QUINCENAL	GASTO CORRIENTE	RECURSOS FEDERALES	222022	PATRICK PACHECO		80,045.55							13,857.29		17,527.84								189,759.42
320	INSTRUTIVO	304020	SEC GOBIERNO M-FAL	CONFIANZA	QUINCENAL	GASTO CORRIENTE	RECURSOS FEDERALES	222022	PATRICK PACHECO		80,045.55							13,857.29		17,527.84								189,759.42
320	INSPECTOR	304030	SEC GOBIERNO M-FAL	CONFIANZA	QUINCENAL	GASTO CORRIENTE	RECURSOS FEDERALES	222022	PATRICK PACHECO		80,045.55							13,857.29		17,527.84								189,759.42
320	INSPECTOR	304030	SEC GOBIERNO M-FAL	CONFIANZA	QUINCENAL	GASTO CORRIENTE	RECURSOS FEDERALES	222022	PATRICK PACHECO		80,045.55							13,857.29		17,527.84								189,759.42
320	INSTRUTIVO	304030	SEC GOBIERNO M-FAL	CONFIANZA	QUINCENAL	GASTO CORRIENTE	RECURSOS FEDERALES	222022	PATRICK PACHECO		80,045.55							13,857.29		17,527.84								189,759.42
320	INSTRUTIVO	304030	SEC GOBIERNO M-FAL	CONFIANZA	QUINCENAL	GASTO CORRIENTE	RECURSOS FEDERALES	222022	PATRICK PACHECO		80,045.55							13,857.29		17,527.84								189,759.42
320	INSPECTOR	304040	SEC GOBIERNO M-FAL	CONFIANZA	QUINCENAL	GASTO CORRIENTE	RECURSOS FEDERALES	222022	PATRICK PACHECO		80,045.55							13,857.29		17,527.84								189,759.42
320	INSPECTOR	304040	SEC GOBIERNO M-FAL	CONFIANZA	QUINCENAL	GASTO CORRIENTE	RECURSOS FEDERALES	222022	PATRICK PACHECO		80,045.55							13,857.29		17,527.84								189,759.42
320	INSTRUTIVO	304040	SEC GOBIERNO M-FAL	CONFIANZA	QUINCENAL	GASTO CORRIENTE	RECURSOS FEDERALES	222022	PATRICK PACHECO		80,045.55							13,857.29		17,527.84								189,759.42
320	INSTRUTIVO	304040	SEC GOBIERNO M-FAL	CONFIANZA	QUINCENAL	GASTO CORRIENTE	RECURSOS FEDERALES	222022	PATRICK PACHECO		80,045.55							13,857.29		17,527.84								189,759.42
320	INSPECTOR	304050	SEC GOBIERNO M-FAL	CONFIANZA	QUINCENAL	GASTO CORRIENTE	RECURSOS FEDERALES	222022	PATRICK PACHECO		80,045.55							13,857.29		17,527.84								189,759.42
320	INSPECTOR	304050	SEC GOBIERNO M-FAL	CONFIANZA	QUINCENAL	GASTO CORRIENTE	RECURSOS FEDERALES	222022	PATRICK PACHECO		80,045.55							13,857.29		17,527.84								189,759.42
320	INSTRUTIVO	304050	SEC GOBIERNO M-FAL	CONFIANZA	QUINCENAL	GASTO CORRIENTE	RECURSOS FEDERALES	222022	PATRICK PACHECO		80,045.55							13,857.29		17,527.84								189,759.42
320	INSTRUTIVO	304050	SEC GOBIERNO M-FAL	CONFIANZA	QUINCENAL	GASTO CORRIENTE	RECURSOS FEDERALES	222022	PATRICK PACHECO		80,045.55							13,857.29		17,527.84								189,759.42
320	INSPECTOR	304060	SEC GOBIERNO M-FAL	CONFIANZA	QUINCENAL	GASTO CORRIENTE	RECURSOS FEDERALES	222022	PATRICK PACHECO		80,045.55							13,857.29		17,527.84								189,759.42
320	INSPECTOR	304060	SEC GOBIERNO M-FAL	CONFIANZA	QUINCENAL	GASTO CORRIENTE	RECURSOS FEDERALES	222022	PATRICK PACHECO		80,045.55							13,857.29		17,527.84								189,759.42
320	INSTRUTIVO	304060	SEC GOBIERNO M-FAL	CONFIANZA	QUINCENAL	GASTO CORRIENTE	RECURSOS FEDERALES	222022	PATRICK PACHECO		80,045.55							13,857.29		17,527.84								189,759.42
320	INSTRUTIVO	304060	SEC GOBIERNO M-FAL	CONFIANZA	QUINCENAL	GASTO CORRIENTE	RECURSOS FEDERALES	222022	PATRICK PACHECO		80,045.55							13,857.29		17,527.84								189,759.42
320	INSPECTOR	304070	SEC GOBIERNO M-FAL	CONFIANZA	QUINCENAL	GASTO CORRIENTE	RECURSOS FEDERALES	222022	PATRICK PACHECO		80,045.55							13,857.29		17,527.84								189,759.42
320	INSPECTOR	304070	SEC GOBIERNO M-FAL	CONFIANZA	QUINCENAL	GASTO CORRIENTE	RECURSOS FEDERALES	222022	PATRICK PACHECO		80,045.55							13,857.29		17,527.84								189,759.42
320	INSTRUTIVO	304070	SEC GOBIERNO M-FAL	CONFIANZA	QUINCENAL	GASTO CORRIENTE	RECURSOS FEDERALES	222022	PATRICK PACHECO		80,045.55							13,857.29		17,527.84								189,759.42
320	INSTRUTIVO	304070	SEC GOBIERNO M-FAL	CONFIANZA	QUINCENAL	GASTO CORRIENTE	RECURSOS FEDERALES	222022	PATRICK PACHECO		80,045.55							13,857.29		17,527.84								189,759.42
320	INSPECTOR	304080	SEC GOBIERNO M-FAL	CONFIANZA	QUINCENAL	GASTO CORRIENTE	RECURSOS FEDERALES	222022	PATRICK PACHECO		80,045.55							13,857.29		17,527.84								189,759.42
320	INSPECTOR	304080	SEC GOBIERNO M-FAL	CONFIANZA	QUINCENAL	GASTO CORRIENTE	RECURSOS FEDERALES	222022	PATRICK PACHECO		80,045.55							13,857.29		17,527.84								189,759.42
320	INSTRUTIVO	304080	SEC GOBIERNO M-FAL	CONFIANZA	QUINCENAL	GASTO CORRIENTE	RECURSOS FEDERALES	222022	PATRICK PACHECO		80,045.55							13,857.29		17,527.84								189,759.42
320	INSTRUTIVO	304080	SEC GOBIERNO M-FAL	CONFIANZA	QUINCENAL	GASTO CORRIENTE	RECURSOS FEDERALES	222022	PATRICK PACHECO		80,045.55							13,857.29		17,527.84								189,759.42
320	INSPECTOR	304090	SEC GOBIERNO M-FAL	CONFIANZA	QUINCENAL	GASTO CORRIENTE	RECURSOS FEDERALES	222022	PATRICK PACHECO		80,045.55							13,857.29		17,527.84								189,759.42
320	INSPECTOR	304090	SEC GOBIERNO M-FAL	CONFIANZA	QUINCENAL	GASTO CORRIENTE	RECURSOS FEDERALES	222022	PATRICK PACHECO		80,045.55							13,857.29		17,527.84								189,759.42
320	INSTRUTIVO	304090	SEC GOBIERNO M-FAL	CONFIANZA	QUINCENAL	GASTO CORRIENTE	RECURSOS FEDERALES	222022	PATRICK PACHECO		80,045.55							13,857.29		17,527.84								189,759.42
320	INSTRUTIVO	304090	SEC GOBIERNO M-FAL	CONFIANZA	QUINCENAL	GASTO CORRIENTE	RECURSOS FEDERALES	222022	PATRICK PACHECO		80,045.55							13,857.29		17,527.84								189,759.42
320	INSPECTOR	304100	SEC GOBIERNO M-FAL	CONFIANZA	QUINCENAL	GASTO CORRIENTE	RECURSOS FEDERALES	222022	PATRICK PACHECO		80,045.55							13,857.29		17,527.84								189,759.42
320	INSPECTOR	304100	SEC GOBIERNO M-FAL	CONFIANZA	QUINCENAL	GASTO CORRIENTE	RECURSOS FEDERALES	222022	PATRICK PACHECO		80,045.55							13,857.29		17,527.84								189,759.42
320	INSTRUTIVO	304100	SEC GOBIERNO M-FAL	CONFIANZA	QUINCENAL	GASTO CORRIENTE	RECURSOS FEDERALES	222022	PATRICK PACHECO		80,045.55							13,857.29		17,527.84								189,759.42
320	INSTRUTIVO	304100	SEC GOBIERNO M-FAL	CONFIANZA	QUINCENAL	GASTO CORRIENTE	RECURSOS FEDERALES	222022	PATRICK PACHECO		80,045.55							13,857.29		17,527.84								189,759.42
320	INSPECTOR	304110	SEC GOBIERNO M-FAL	CONFIANZA	QUINCENAL	GASTO CORRIENTE	RECURSOS FEDERALES	222022	PATRICK PACHECO		80,045.55							13,857.29		17,527.84								189,759.42
320	INSPECTOR	304110	SEC GOBIERNO M-FAL	CONFIANZA	QUINCENAL	GASTO CORRIENTE	RECURSOS FEDERALES	222022	PATRICK PACHECO		80,045.55							13,857.29		17,527.84								189,759.42
320	INSTRUTIVO	304110	SEC GOBIERNO M-FAL	CONFIANZA	QUINCENAL	GASTO CORRIENTE	RECURSOS FEDERALES	222022	PATRICK PACHECO		80,045.55							13,857.29		17,527.84								189,759.42
320	INSTRUTIVO	304110	SEC GOBIERNO M-FAL	CONFIANZA	QUINCENAL	GASTO CORRIENTE	RECURSOS FEDERALES	222022	PATRICK PACHECO		80,045.55							13,857.29		17,527.84								189,759.42
320	INSPECTOR	304120	SEC GOBIERNO M-FAL	CONFIANZA	QUINCENAL	GASTO CORRIENTE	RECURSOS FEDERALES	222022	PATRICK PACHECO		80,045.55							13,857.29		17,527.84								189,759.42
320	INSPECTOR	304120	SEC GOBIERNO M-FAL	CONFIANZA	QUINCENAL	GASTO CORRIENTE	RECURSOS FEDERALES	222022	PATRICK PACHECO		80,045.55							13,857.29		17,527.84								189,759.42
320	INSTRUTIVO	304120	SEC GOBIERNO M-FAL	CONFIANZA	QUINCENAL	GASTO CORRIENTE	RECURSOS FEDERALES	222022	PATRICK PACHECO		80,045.55							13,857.29		17,527.84								189,759.42
320	INSTRUTIVO	304120	SEC GOBIERNO M-FAL	CONFIANZA	QUINCENAL	GASTO CORRIENTE	RECURSOS FEDERALES	222022	PATRICK PACHECO		80,045.55							13,857.29		17,527.84								189,759.42
320	INSPECTOR	304130	SEC GOBIERNO M-FAL	CONFIANZA	QUINCENAL	GASTO CORRIENTE	RECURSOS FEDERALES	222022	PATRICK PACHECO		80,045.55							13,857.29		17,527.84								189,759.42
320	INSPECTOR	304130	SEC GOBIERNO M-FAL	CONFIANZA	QUINCENAL	GASTO CORRIENTE	RECURSOS FEDERALES	222022	PATRICK PACHECO		80,045.55							13,857.29		17,527.84								189,759.42
320	INSTRUTIVO	304130	SEC GOBIERNO M-FAL	CONFIANZA	QUINCENAL	GASTO CORRIENTE	RECURSOS FEDERALES	222022	PATRICK PACHECO		80,045.55							13,857.29		17,527.84								189,759.42
320	INSTRUTIVO	304130	SEC GOBIERNO M-FAL	CONFIANZA	QUINCENAL	GASTO CORRIENTE	RECURSOS FEDERALES	222022	PATRICK PACHECO		80,045.55							13,857.29		17,527.84								189,759.42
320	INSPECTOR	304140	SEC GOBIERNO M-FAL	CONFIANZA	QUINCENAL	GASTO CORRIENTE	RECURSOS FEDERALES	222022	PATRICK PACHECO		80,045.55							13,857.29		17,527.84								189,759.42
320	INSPECTOR	304140	SEC GOBIERNO M-FAL	CONFIANZA	QUINCENAL	GASTO CORRIENTE	RECURSOS FEDERALES	222022	PATRICK PACHECO		80,045.55							13,857.29		17,527.84								189,759.42
320	INSTRUTIVO	304140	SEC GOBIERNO M-FAL	CONFIANZA	QUINCENAL	GASTO CORRIENTE	RECURSOS FEDERALES	222022																				

PLAN DE LA PLAZA/PUESTO CATEGORIA	UNIDAD DE EJECUCION	ASIGNACION	TIPO DE CENTRO	TIPO DE NORMA	TIPO DE GASTO	RAMO	PUNTO DE FONTEO	SUPLENTE DE FINANCA	11/11	11/12	12/11	12/12	12/11	12/12	13/11	13/12	14/11	14/12	15/11	15/12	16/11	16/12	17/11	17/12	18/11	18/12	19/11	19/12	20/11	20/12	TOTAL
240	INSPECTOR Jefe de Inspección	300000	DIV CAPITAL HUMANO	CONTADANCIA	QUINCENAL	GASTO CORRIENTE	RECURSOS FEDERALES	123030	PARTICIPACIONES	-	-	-	-	-	-	11,877.46	5,514.50	17,573.54	-	-	11,877.46	-	-	18,107.22	46,751.05	5,446.48	8,721.40	206,124.63			
240	INSPECTOR Jefe de Inspección	300000	DIV CAPITAL HUMANO	CONTADANCIA	QUINCENAL	GASTO CORRIENTE	RECURSOS FEDERALES	123030	PARTICIPACIONES	-	-	-	-	-	-	9,764.85	4,718.53	17,573.54	-	-	9,764.85	-	-	13,397.20	32,791.05	5,446.48	8,721.40	195,966.23			
240	INSPECTOR Jefe de Inspección	300000	SUB DIVISION DE EFECTOS	CONTADANCIA	QUINCENAL	GASTO CORRIENTE	RECURSOS FEDERALES	123030	PARTICIPACIONES	-	-	-	-	-	-	10,000.00	5,000.00	17,573.54	-	-	10,000.00	-	-	13,397.20	36,751.05	5,446.48	8,721.40	194,966.23			
240	INSPECTOR Jefe de Inspección	300000	SUB DIVISION DE EFECTOS	CONTADANCIA	QUINCENAL	GASTO CORRIENTE	RECURSOS FEDERALES	123030	PARTICIPACIONES	-	-	-	-	-	-	10,000.00	5,000.00	17,573.54	-	-	10,000.00	-	-	13,397.20	36,751.05	5,446.48	8,721.40	195,966.23			
240	INSPECTOR Jefe de Inspección	300000	SEC DEAMOLGO ECON	CONTADANCIA	QUINCENAL	GASTO CORRIENTE	RECURSOS FEDERALES	123030	PARTICIPACIONES	-	-	-	-	-	-	10,000.00	5,000.00	17,573.54	-	-	10,000.00	-	-	13,397.20	36,751.05	5,446.48	8,721.40	195,966.23			
240	INSPECTOR Jefe de Inspección	300000	SEC DEAMOLGO ECON	CONTADANCIA	QUINCENAL	GASTO CORRIENTE	RECURSOS FEDERALES	123030	PARTICIPACIONES	-	-	-	-	-	-	10,000.00	5,000.00	17,573.54	-	-	10,000.00	-	-	13,397.20	36,751.05	5,446.48	8,721.40	195,966.23			
240	INSPECTOR Jefe de Inspección	300000	SEC DEAMOLGO ECON	CONTADANCIA	QUINCENAL	GASTO CORRIENTE	RECURSOS FEDERALES	123030	PARTICIPACIONES	-	-	-	-	-	-	10,000.00	5,000.00	17,573.54	-	-	10,000.00	-	-	13,397.20	36,751.05	5,446.48	8,721.40	195,966.23			
240	INSPECTOR Jefe de Inspección	300000	SEC DEAMOLGO ECON	CONTADANCIA	QUINCENAL	GASTO CORRIENTE	RECURSOS FEDERALES	123030	PARTICIPACIONES	-	-	-	-	-	-	10,000.00	5,000.00	17,573.54	-	-	10,000.00	-	-	13,397.20	36,751.05	5,446.48	8,721.40	195,966.23			
240	INSPECTOR Jefe de Inspección	300000	SEC DEAMOLGO ECON	CONTADANCIA	QUINCENAL	GASTO CORRIENTE	RECURSOS FEDERALES	123030	PARTICIPACIONES	-	-	-	-	-	-	10,000.00	5,000.00	17,573.54	-	-	10,000.00	-	-	13,397.20	36,751.05	5,446.48	8,721.40	195,966.23			
240	INSPECTOR Jefe de Inspección	300000	SEC DEAMOLGO ECON	CONTADANCIA	QUINCENAL	GASTO CORRIENTE	RECURSOS FEDERALES	123030	PARTICIPACIONES	-	-	-	-	-	-	10,000.00	5,000.00	17,573.54	-	-	10,000.00	-	-	13,397.20	36,751.05	5,446.48	8,721.40	195,966.23			
240	INSPECTOR Jefe de Inspección	300000	SEC DEAMOLGO ECON	CONTADANCIA	QUINCENAL	GASTO CORRIENTE	RECURSOS FEDERALES	123030	PARTICIPACIONES	-	-	-	-	-	-	10,000.00	5,000.00	17,573.54	-	-	10,000.00	-	-	13,397.20	36,751.05	5,446.48	8,721.40	195,966.23			
240	INSPECTOR Jefe de Inspección	300000	SEC DEAMOLGO ECON	CONTADANCIA	QUINCENAL	GASTO CORRIENTE	RECURSOS FEDERALES	123030	PARTICIPACIONES	-	-	-	-	-	-	10,000.00	5,000.00	17,573.54	-	-	10,000.00	-	-	13,397.20	36,751.05	5,446.48	8,721.40	195,966.23			
240	INSPECTOR Jefe de Inspección	300000	SEC DEAMOLGO ECON	CONTADANCIA	QUINCENAL	GASTO CORRIENTE	RECURSOS FEDERALES	123030	PARTICIPACIONES	-	-	-	-	-	-	10,000.00	5,000.00	17,573.54	-	-	10,000.00	-	-	13,397.20	36,751.05	5,446.48	8,721.40	195,966.23			
240	INSPECTOR Jefe de Inspección	300000	SEC DEAMOLGO ECON	CONTADANCIA	QUINCENAL	GASTO CORRIENTE	RECURSOS FEDERALES	123030	PARTICIPACIONES	-	-	-	-	-	-	10,000.00	5,000.00	17,573.54	-	-	10,000.00	-	-	13,397.20	36,751.05	5,446.48	8,721.40	195,966.23			
240	INSPECTOR Jefe de Inspección	300000	SEC DEAMOLGO ECON	CONTADANCIA	QUINCENAL	GASTO CORRIENTE	RECURSOS FEDERALES	123030	PARTICIPACIONES	-	-	-	-	-	-	10,000.00	5,000.00	17,573.54	-	-	10,000.00	-	-	13,397.20	36,751.05	5,446.48	8,721.40	195,966.23			
240	INSPECTOR Jefe de Inspección	300000	SEC DEAMOLGO ECON	CONTADANCIA	QUINCENAL	GASTO CORRIENTE	RECURSOS FEDERALES	123030	PARTICIPACIONES	-	-	-	-	-	-	10,000.00	5,000.00	17,573.54	-	-	10,000.00	-	-	13,397.20	36,751.05	5,446.48	8,721.40	195,966.23			
240	INSPECTOR Jefe de Inspección	300000	SEC DEAMOLGO ECON	CONTADANCIA	QUINCENAL	GASTO CORRIENTE	RECURSOS FEDERALES	123030	PARTICIPACIONES	-	-	-	-	-	-	10,000.00	5,000.00	17,573.54	-	-	10,000.00	-	-	13,397.20	36,751.05	5,446.48	8,721.40	195,966.23			
240	INSPECTOR Jefe de Inspección	300000	SEC DEAMOLGO ECON	CONTADANCIA	QUINCENAL	GASTO CORRIENTE	RECURSOS FEDERALES	123030	PARTICIPACIONES	-	-	-	-	-	-	10,000.00	5,000.00	17,573.54	-	-	10,000.00	-	-	13,397.20	36,751.05	5,446.48	8,721.40	195,966.23			
240	INSPECTOR Jefe de Inspección	300000	SEC DEAMOLGO ECON	CONTADANCIA	QUINCENAL	GASTO CORRIENTE	RECURSOS FEDERALES	123030	PARTICIPACIONES	-	-	-	-	-	-	10,000.00	5,000.00	17,573.54	-	-	10,000.00	-	-	13,397.20	36,751.05	5,446.48	8,721.40	195,966.23			
240	INSPECTOR Jefe de Inspección	300000	SEC DEAMOLGO ECON	CONTADANCIA	QUINCENAL	GASTO CORRIENTE	RECURSOS FEDERALES	123030	PARTICIPACIONES	-	-	-	-	-	-	10,000.00	5,000.00	17,573.54	-	-	10,000.00	-	-	13,397.20	36,751.05	5,446.48	8,721.40	195,966.23			
240	INSPECTOR Jefe de Inspección	300000	SEC DEAMOLGO ECON	CONTADANCIA	QUINCENAL	GASTO CORRIENTE	RECURSOS FEDERALES	123030	PARTICIPACIONES	-	-	-	-	-	-	10,000.00	5,000.00	17,573.54	-	-	10,000.00	-	-	13,397.20	36,751.05	5,446.48	8,721.40	195,966.23			
240	INSPECTOR Jefe de Inspección	300000	SEC DEAMOLGO ECON	CONTADANCIA	QUINCENAL	GASTO CORRIENTE	RECURSOS FEDERALES	123030	PARTICIPACIONES	-	-	-	-	-	-	10,000.00	5,000.00	17,573.54	-	-	10,000.00	-	-	13,397.20	36,751.05	5,446.48	8,721.40	195,966.23			
240	INSPECTOR Jefe de Inspección	300000	SEC DEAMOLGO ECON	CONTADANCIA	QUINCENAL	GASTO CORRIENTE	RECURSOS FEDERALES	123030	PARTICIPACIONES	-	-	-	-	-	-	10,000.00	5,000.00	17,573.54	-	-	10,000.00	-	-	13,397.20	36,751.05	5,446.48	8,721.40	195,966.23			
240	INSPECTOR Jefe de Inspección	300000	SEC DEAMOLGO ECON	CONTADANCIA	QUINCENAL	GASTO CORRIENTE	RECURSOS FEDERALES	123030	PARTICIPACIONES	-	-	-	-	-	-	10,000.00	5,000.00	17,573.54	-	-	10,000.00	-	-	13,397.20	36,751.05	5,446.48	8,721.40	195,966.23			
240	INSPECTOR Jefe de Inspección	300000	SEC DEAMOLGO ECON	CONTADANCIA	QUINCENAL	GASTO CORRIENTE	RECURSOS FEDERALES	123030	PARTICIPACIONES	-	-	-	-	-	-	10,000.00	5,000.00	17,573.54	-	-	10,000.00	-	-	13,397.20	36,751.05	5,446.48	8,721.40	195,966.23			
240	INSPECTOR Jefe de Inspección	300000	SEC DEAMOLGO ECON	CONTADANCIA	QUINCENAL	GASTO CORRIENTE	RECURSOS FEDERALES	123030	PARTICIPACIONES	-	-	-	-	-	-	10,000.00	5,000.00	17,573.54	-	-	10,000.00	-	-	13,397.20	36,751.05	5,446.48	8,721.40	195,966.23			
240	INSPECTOR Jefe de Inspección	300000	SEC DEAMOLGO ECON	CONTADANCIA	QUINCENAL	GASTO CORRIENTE	RECURSOS FEDERALES	123030	PARTICIPACIONES	-	-	-	-	-	-	10,000.00	5,000.00	17,573.54	-	-	10,000.00	-	-	13,397.20	36,751.05	5,446.48	8,721.40	195,966.23			
240	INSPECTOR Jefe de Inspección	300000	SEC DEAMOLGO ECON	CONTADANCIA	QUINCENAL	GASTO CORRIENTE	RECURSOS FEDERALES	123030	PARTICIPACIONES	-	-	-	-	-	-	10,000.00	5,000.00	17,573.54	-	-	10,000.00	-	-	13,397.20	36,751.05	5,446.48	8,721.40	195,966.23			
240	INSPECTOR Jefe de Inspección	300000	SEC DEAMOLGO ECON	CONTADANCIA	QUINCENAL	GASTO CORRIENTE	RECURSOS FEDERALES	123030	PARTICIPACIONES	-	-	-	-	-	-	10,000.00	5,000.00	17,573.54	-	-	10,000.00	-	-	13,397.20	36,751.05	5,446.48	8,721.40	195,966.23			
240	INSPECTOR Jefe de Inspección	300000	SEC DEAMOLGO ECON	CONTADANCIA	QUINCENAL	GASTO CORRIENTE	RECURSOS FEDERALES	123030	PARTICIPACIONES	-	-	-	-	-	-	10,000.00	5,000.00	17,573.54	-	-	10,000.00	-	-	13,397.20	36,751.05	5,446.48	8,721.40	195,966.23			
240	INSPECTOR Jefe de Inspección	300000	SEC DEAMOLGO ECON	CONTADANCIA	QUINCENAL	GASTO CORRIENTE	RECURSOS FEDERALES	123030	PARTICIPACIONES	-	-	-	-	-	-	10,000.00	5,000.00	17,573.54	-	-	10,000.00	-	-	13,397.20	36,751.05	5,446.48	8,721.40	195,966.23			
240	INSPECTOR Jefe de Inspección	300000	SEC DEAMOLGO ECON	CONTADANCIA	QUINCENAL	GASTO CORRIENTE	RECURSOS FEDERALES	123030	PARTICIPACIONES	-	-	-	-	-	-	10,000.00	5,000.00	17,573.54	-	-	10,000.00	-	-	13,397.20	36,751.05	5,446.48	8,721.40	195,966.23			
240	INSPECTOR Jefe de Inspección	300000	SEC DEAMOLGO ECON	CONTADANCIA	QUINCENAL	GASTO CORRIENTE	RECURSOS FEDERALES	123030	PARTICIPACIONES	-	-	-	-	-	-	10,000.00	5,000.00	17,573.54	-	-	10,000.00	-	-	13,397.20	36,751.05	5,446.48	8,721.40	195,966.23			
240	INSPECTOR Jefe de Inspección	300000	SEC DEAMOLGO ECON	CONTADANCIA	QUINCENAL	GASTO CORRIENTE	RECURSOS FEDERALES	123030	PARTICIPACIONES	-	-	-	-	-	-	10,000.00	5,000.00	17,573.54	-	-	10,000.00	-	-	13,397.20	36,751.05	5,446.48	8,721.40	195,966.23			
240	INSPECTOR Jefe de Inspección	300000	SEC DEAMOLGO ECON	CONTADANCIA	QUINCENAL	GASTO CORRIENTE	RECURSOS FEDERALES	123030	PARTICIPACIONES	-	-	-	-	-	-	10,000.00	5,000.00	17,573.54	-	-	10,000.00	-	-	13,397.20	36,751.05	5,446.48	8,721.40	195,966.23			
240	INSPECTOR Jefe de Inspección	300000	SEC DEAMOLGO ECON	CONTADANCIA	QUINCENAL	GASTO CORRIENTE	RECURSOS FEDERALES	123030	PARTICIPACIONES	-	-	-	-	-	-	10,000.00	5,000.00	17,573.54	-	-	10,000.00	-	-	13,397.20	36,751.05	5,446.48	8,721.40	195,966.23			
240	INSPECTOR Jefe de Inspección	300000	SEC DEAMOLGO ECON	CONTADANCIA	QUINCENAL	GASTO CORRIENTE	RECURSOS FEDERALES	123030	PARTICIPACIONES	-	-	-	-	-	-	10,000.00	5,000.00	17,573.54	-	-	10,000.00	-	-	13,397.20	36,751.05	5,446.48	8,721.40	195,966.23			
240	INSPECTOR Jefe de Inspección	300000	SEC DEAMOLGO ECON	CONTADANCIA	QUINCENAL	GASTO CORRIENTE	RECURSOS FEDERALES	123030	PARTICIPACIONES	-	-	-	-	-	-	10,000.00	5,000.00	17,573.54	-	-	10,000.00	-	-	13,397.20	36,751.05	5,446.48	8,721.40	195,966.23			
240	INSPECTOR Jefe de Inspección	300000	SEC DEAMOLGO ECON	CONTADANCIA	QUINCENAL	GASTO CORRIENTE	RECURSOS FEDERALES	123030	PARTICIPACIONES	-	-	-	-	-	-	10,000.00	5,000.00	17,573.54	-	-	10,000.00	-	-	13,397.20	36,751.05	5,446.48	8,721.40	195,966.23			
240	INSPECTOR Jefe de Inspección	300000	SEC DEAMOLGO ECON	CONTADANCIA	QUINCENAL	GASTO CORRIENTE	RECURSOS FEDERALES	123030	PARTICIPACIONES	-	-	-	-	-	-	10,000.00	5,000.00	17,573.54	-	-	10,000.00	-	-	13,397.20	36,751.05	5,446.48	8,721.40	195,966.23			
240	INSPECTOR Jefe de Inspección	300000	SEC DEAMOLGO ECON	CONTADANCIA	QUINCENAL	GASTO CORRIENTE	RECURSOS FEDERALES	123030	PARTICIPACIONES	-	-	-	-	-	-	10,000.00	5,000.00	17,573.54	-	-	10,000.00	-	-	13,397.20	36,751.05	5,446.48	8,721.40	195,966.23			
240	INSPECTOR Jefe de Inspección	300000	SEC DEAMOLGO ECON	CONTADANCIA	QUINCENAL	GASTO CORRIENTE	RECURSOS FEDERALES	123030	PARTICIPACIONES	-	-	-	-	-	-	10,000.00	5,000.00	17,57													

ENTE DE FINANCI-	11111	11921	11911	11211	12211	122
ção						

LAJE DE LA PLAZA/PIESTO	UNIDAD EJECUTORA	ASIGNACION	TIPO DE CONTRATO	TIPO DE NOMINA	TIPO DE GASTO	RAMO	PUNTO DE ORIGEN	SUPLENTE DE FINANCA- MENTOS	11/11	11/12	11/13	12/11	12/12	13/11	13/12	14/11	12/11	13/11	14/11	14/12	TOTAL				
322	INSTRUMENTADOR	300120	SEC SERV VÍFUGOS	BASE	QUINCENIA	GASTO CORRIENTE	RECURSOS FEDERALES	124205	PATRICK PATACIONES	-	-	-	-	118,311.92	-	-	11,900.25	-	22,772.80	64,224.06	15,981.84	29,772.80	9,946.00	1,721.40	282,766.80
322	INSTRUMENTADOR	300120	SEC BENEFICIA RIAL	BASE	QUINCENIA	GASTO CORRIENTE	RECURSOS FEDERALES	124205	PATRICK PATACIONES	-	-	-	-	118,311.92	-	-	11,900.25	-	22,772.80	64,224.11	15,981.84	29,772.80	9,946.00	1,721.40	282,766.80
322	INSTRUMENTADOR	300120	SEC BENEFICIA RIAL	BASE	QUINCENIA	GASTO CORRIENTE	RECURSOS FEDERALES	124205	PATRICK PATACIONES	-	-	-	-	118,311.92	-	-	11,900.25	-	22,772.80	64,224.11	15,981.84	29,772.80	9,946.00	1,721.40	282,766.80
322	INSTRUMENTADOR	300120	SEC SERV VÍFUGOS	BASE	QUINCENIA	GASTO CORRIENTE	RECURSOS FEDERALES	124205	PATRICK PATACIONES	-	-	-	-	118,311.92	-	-	11,900.25	-	22,772.80	64,224.11	15,981.84	29,772.80	9,946.00	1,721.40	282,766.80
322	INSTRUMENTADOR	300120	SEC SERV VÍFUGOS	BASE	QUINCENIA	GASTO CORRIENTE	RECURSOS FEDERALES	124205	PATRICK PATACIONES	-	-	-	-	118,311.92	-	-	11,900.25	-	22,772.80	64,224.11	15,981.84	29,772.80	9,946.00	1,721.40	282,766.80
322	INSTRUMENTADOR	300120	SEC SERV VÍFUGOS	BASE	QUINCENIA	GASTO CORRIENTE	RECURSOS FEDERALES	124205	PATRICK PATACIONES	-	-	-	-	118,311.92	-	-	11,900.25	-	22,772.80	64,224.11	15,981.84	29,772.80	9,946.00	1,721.40	282,766.80
322	INSTRUMENTADOR	300120	SEC SERV VÍFUGOS	BASE	QUINCENIA	GASTO CORRIENTE	RECURSOS FEDERALES	124205	PATRICK PATACIONES	-	-	-	-	118,311.92	-	-	11,900.25	-	22,772.80	64,224.11	15,981.84	29,772.80	9,946.00	1,721.40	282,766.80
322	INSTRUMENTADOR	300120	SEC SERV VÍFUGOS	BASE	QUINCENIA	GASTO CORRIENTE	RECURSOS FEDERALES	124205	PATRICK PATACIONES	-	-	-	-	118,311.92	-	-	11,900.25	-	22,772.80	64,224.11	15,981.84	29,772.80	9,946.00	1,721.40	282,766.80
322	INSTRUMENTADOR	300120	SEC SERV VÍFUGOS	BASE	QUINCENIA	GASTO CORRIENTE	RECURSOS FEDERALES	124205	PATRICK PATACIONES	-	-	-	-	118,311.92	-	-	11,900.25	-	22,772.80	64,224.11	15,981.84	29,772.80	9,946.00	1,721.40	282,766.80
322	INSTRUMENTADOR	300120	SEC SERV VÍFUGOS	BASE	QUINCENIA	GASTO CORRIENTE	RECURSOS FEDERALES	124205	PATRICK PATACIONES	-	-	-	-	118,311.92	-	-	11,900.25	-	22,772.80	64,224.11	15,981.84	29,772.80	9,946.00	1,721.40	282,766.80
322	INSTRUMENTADOR	300120	SEC SERV VÍFUGOS	BASE	QUINCENIA	GASTO CORRIENTE	RECURSOS FEDERALES	124205	PATRICK PATACIONES	-	-	-	-	118,311.92	-	-	11,900.25	-	22,772.80	64,224.11	15,981.84	29,772.80	9,946.00	1,721.40	282,766.80
322	INSTRUMENTADOR	300120	SEC SERV VÍFUGOS	BASE	QUINCENIA	GASTO CORRIENTE	RECURSOS FEDERALES	124205	PATRICK PATACIONES	-	-	-	-	118,311.92	-	-	11,900.25	-	22,772.80	64,224.11	15,981.84	29,772.80	9,946.00	1,721.40	282,766.80
322	INSTRUMENTADOR	300120	SEC SERV VÍFUGOS	BASE	QUINCENIA	GASTO CORRIENTE	RECURSOS FEDERALES	124205	PATRICK PATACIONES	-	-	-	-	118,311.92	-	-	11,900.25	-	22,772.80	64,224.11	15,981.84	29,772.80	9,946.00	1,721.40	282,766.80
322	INSTRUMENTADOR	300120	SEC SERV VÍFUGOS	BASE	QUINCENIA	GASTO CORRIENTE	RECURSOS FEDERALES	124205	PATRICK PATACIONES	-	-	-	-	118,311.92	-	-	11,900.25	-	22,772.80	64,224.11	15,981.84	29,772.80	9,946.00	1,721.40	282,766.80
322	INSTRUMENTADOR	300120	SEC SERV VÍFUGOS	BASE	QUINCENIA	GASTO CORRIENTE	RECURSOS FEDERALES	124205	PATRICK PATACIONES	-	-	-	-	118,311.92	-	-	11,900.25	-	22,772.80	64,224.11	15,981.84	29,772.80	9,946.00	1,721.40	282,766.80
322	INSTRUMENTADOR	300120	SEC SERV VÍFUGOS	BASE	QUINCENIA	GASTO CORRIENTE	RECURSOS FEDERALES	124205	PATRICK PATACIONES	-	-	-	-	118,311.92	-	-	11,900.25	-	22,772.80	64,224.11	15,981.84	29,772.80	9,946.00	1,721.40	282,766.80
322	INSTRUMENTADOR	300120	SEC SERV VÍFUGOS	BASE	QUINCENIA	GASTO CORRIENTE	RECURSOS FEDERALES	124205	PATRICK PATACIONES	-	-	-	-	118,311.92	-	-	11,900.25	-	22,772.80	64,224.11	15,981.84	29,772.80	9,946.00	1,721.40	282,766.80
322	INSTRUMENTADOR	300120	SEC SERV VÍFUGOS	BASE	QUINCENIA	GASTO CORRIENTE	RECURSOS FEDERALES	124205	PATRICK PATACIONES	-	-	-	-	118,311.92	-	-	11,900.25	-	22,772.80	64,224.11	15,981.84	29,772.80	9,946.00	1,721.40	282,766.80
322	INSTRUMENTADOR	300120	SEC SERV VÍFUGOS	BASE	QUINCENIA	GASTO CORRIENTE	RECURSOS FEDERALES	124205	PATRICK PATACIONES	-	-	-	-	118,311.92	-	-	11,900.25	-	22,772.80	64,224.11	15,981.84	29,772.80	9,946.00	1,721.40	282,766.80
322	INSTRUMENTADOR	300120	SEC SERV VÍFUGOS	BASE	QUINCENIA	GASTO CORRIENTE	RECURSOS FEDERALES	124205	PATRICK PATACIONES	-	-	-	-	118,311.92	-	-	11,900.25	-	22,772.80	64,224.11	15,981.84	29,772.80	9,946.00	1,721.40	282,766.80
322	INSTRUMENTADOR	300120	SEC SERV VÍFUGOS	BASE	QUINCENIA	GASTO CORRIENTE	RECURSOS FEDERALES	124205	PATRICK PATACIONES	-	-	-	-	118,311.92	-	-	11,900.25	-	22,772.80	64,224.11	15,981.84	29,772.80	9,946.00	1,721.40	282,766.80
322	INSTRUMENTADOR	300120	SEC SERV VÍFUGOS	BASE	QUINCENIA	GASTO CORRIENTE	RECURSOS FEDERALES	124205	PATRICK PATACIONES	-	-	-	-	118,311.92	-	-	11,900.25	-	22,772.80	64,224.11	15,981.84	29,772.80	9,946.00	1,721.40	282,766.80
322	INSTRUMENTADOR	300120	SEC SERV VÍFUGOS	BASE	QUINCENIA	GASTO CORRIENTE	RECURSOS FEDERALES	124205	PATRICK PATACIONES	-	-	-	-	118,311.92	-	-	11,900.25	-	22,772.80	64,224.11	15,981.84	29,772.80	9,946.00	1,721.40	282,766.80
322	INSTRUMENTADOR	300120	SEC SERV VÍFUGOS	BASE	QUINCENIA	GASTO CORRIENTE	RECURSOS FEDERALES	124205	PATRICK PATACIONES	-	-	-	-	118,311.92	-	-	11,900.25	-	22,772.80	64,224.11	15,981.84	29,772.80	9,946.00	1,721.40	282,766.80
322	INSTRUMENTADOR	300120	SEC SERV VÍFUGOS	BASE	QUINCENIA	GASTO CORRIENTE	RECURSOS FEDERALES	124205	PATRICK PATACIONES	-	-	-	-	118,311.92	-	-	11,900.25	-	22,772.80	64,224.11	15,981.84	29,772.80	9,946.00	1,721.40	282,766.80
322	INSTRUMENTADOR	300120	SEC SERV VÍFUGOS	BASE	QUINCENIA	GASTO CORRIENTE	RECURSOS FEDERALES	124205	PATRICK PATACIONES	-	-	-	-	118,311.92	-	-	11,900.25	-	22,772.80	64,224.11	15,981.84	29,772.80	9,946.00	1,721.40	282,766.80
322	INSTRUMENTADOR	300120	SEC SERV VÍFUGOS	BASE	QUINCENIA	GASTO CORRIENTE	RECURSOS FEDERALES	124205	PATRICK PATACIONES	-	-	-	-	118,311.92	-	-	11,900.25	-	22,772.80	64,224.11	15,981.84	29,772.80	9,946.00	1,721.40	282,766.80
322	INSTRUMENTADOR	300120	SEC SERV VÍFUGOS	BASE	QUINCENIA	GASTO CORRIENTE	RECURSOS FEDERALES	124205	PATRICK PATACIONES	-	-	-	-	118,311.92	-	-	11,900.25	-	22,772.80	64,224.11	15,981.84	29,772.80	9,946.00	1,721.40	282,766.80
322	INSTRUMENTADOR	300120	SEC SERV VÍFUGOS	BASE	QUINCENIA	GASTO CORRIENTE	RECURSOS FEDERALES	124205	PATRICK PATACIONES	-	-	-	-	118,311.92	-	-	11,900.25	-	22,772.80	64,224.11	15,981.84	29,772.80	9,946.00	1,721.40	282,766.80
322	INSTRUMENTADOR	300120	SEC SERV VÍFUGOS	BASE	QUINCENIA	GASTO CORRIENTE	RECURSOS FEDERALES	124205	PATRICK PATACIONES	-	-	-	-	118,311.92	-	-	11,900.25	-	22,772.80	64,224.11	15,981.84	29,772.80	9,946.00	1,721.40	282,766.80
322	INSTRUMENTADOR	300120	SEC SERV VÍFUGOS	BASE	QUINCENIA	GASTO CORRIENTE	RECURSOS FEDERALES	124205	PATRICK PATACIONES	-	-	-	-	118,311.92	-	-	11,900.25	-	22,772.80	64,224.11	15,981.84	29,772.80	9,946.00	1,721.40	282,766.80
322	INSTRUMENTADOR	300120	SEC SERV VÍFUGOS	BASE	QUINCENIA	GASTO CORRIENTE	RECURSOS FEDERALES	124205	PATRICK PATACIONES	-	-	-	-	118,311.92	-	-	11,900.25	-	22,772.80	64,224.11	15,981.84	29,772.80	9,946.00	1,721.40	282,766.80
322	INSTRUMENTADOR	300120	SEC SERV VÍFUGOS	BASE	QUINCENIA	GASTO CORRIENTE	RECURSOS FEDERALES	124205	PATRICK PATACIONES	-	-	-	-	118,311.92	-	-	11,900.25	-	22,772.80	64,224.11	15,981.84	29,772.80	9,946.00	1,721.40	282,766.80
322	INSTRUMENTADOR	300120	SEC SERV VÍFUGOS	BASE	QUINCENIA	GASTO CORRIENTE	RECURSOS FEDERALES	124205	PATRICK PATACIONES	-	-	-	-	118,311.92	-	-	11,900.25	-	22,772.80	64,224.11	15,981.84	29,772.80	9,946.00	1,721.40	282,766.80
322	INSTRUMENTADOR	300120	SEC SERV VÍFUGOS	BASE	QUINCENIA	GASTO CORRIENTE	RECURSOS FEDERALES	124205	PATRICK PATACIONES	-	-	-	-	118,311.92	-	-	11,900.25	-	22,772.80	64,224.11	15,981.84	29,772.80	9,946.00	1,721.40	282,766.80
322	INSTRUMENTADOR	300120	SEC SERV VÍFUGOS	BASE	QUINCENIA	GASTO CORRIENTE	RECURSOS FEDERALES	124205	PATRICK PATACIONES	-	-	-	-	118,311.92	-	-	11,900.25	-	22,772.80	64,224.11	15,981.84	29,772.80	9,946.00	1,721.40	282,766.80
322	INSTRUMENTADOR	300120	SEC SERV VÍFUGOS	BASE	QUINCENIA	GASTO CORRIENTE	RECURSOS FEDERALES	124205	PATRICK PATACIONES	-	-	-	-	118,311.92	-	-	11,900.25	-	22,772.80	64,224.11	15,981.84	29,772.80	9,946.00	1,721.40	282,766.80
322	INSTRUMENTADOR	300120	SEC SERV VÍFUGOS	BASE	QUINCENIA	GASTO CORRIENTE	RECURSOS FEDERALES	124205	PATRICK PATACIONES	-	-	-	-	118,311.92	-	-	11,900.25	-	22,772.80	64,224.11	15,981.84	29,772.80	9,946.00	1,721.40	282,766.80
322	INSTRUMENTADOR	300120	SEC SERV VÍFUGOS	BASE	QUINCENIA	GASTO CORRIENTE	RECURSOS FEDERALES	124205	PATRICK PATACIONES	-	-	-	-	118,311.92	-	-	11,900.25	-	22,772.80	64,224.11	15,981.84	29,772.80	9,946.00	1,721.40	282,766.80
322	INSTRUMENTADOR	300120	SEC SERV VÍFUGOS	BASE	QUINCENIA	GASTO CORRIENTE	RECURSOS FEDERALES	124205	PATRICK PATACIONES	-	-	-	-	118,311.92	-	-	11,900.25	-	22,772.80	64,224.11	15,981.84	29,772.80	9,946.00	1,721.40	282,766.80
322	INSTRUMENTADOR	300120	SEC SERV VÍFUGOS	BASE	QUINCENIA	GASTO CORRIENTE	RECURSOS FEDERALES	124205	PATRICK PATACIONES	-	-	-	-	118,311.92	-	-	11,900.25	-	22,772.80	64,224.11	15,981.84	29,772.80	9,946.00	1,721.40	282,766.80
322	INSTRUMENTADOR	300120	SEC SERV VÍFUGOS	BASE	QUINCENIA	GASTO CORRIENTE	RECURSOS FEDERALES	124205	PATRICK PATACIONES	-	-	-	-	118,311.92	-	-	11,900.25	-	22,772.80	64,224.11	15,981.84	29,772.80	9,946.00	1,721.40	282,766.80
322	INSTRUMENTADOR	300120	SEC SERV VÍFUGOS	BASE	QUINCENIA	GASTO CORRIENTE	RECURSOS FEDERALES	124205	PATRICK PATACIONES	-	-	-	-	118,311.92	-	-	11,900.25	-	22,772.80	64,224.11	15,981.84	29,772.80	9,946.00	1,721.40	282,766.80
322	INSTRUMENTADOR	300120	SEC SERV VÍFUGOS	BASE	QUINCENIA	GASTO CORRIENTE	RECURSOS FEDERALES	124205	PATRICK PATACIONES	-	-	-	-	118,311.92	-	-	11,900.25	-	22,772.80	64,224.11	15,981.84	29,772.80	9,946.00	1,721.40	282,766.80
322	INSTRUMENTADOR	300120	SEC SERV VÍFUGOS	BASE	QUINCENIA	GASTO CORRIENTE	RECURSOS FEDERALES	124205	PATRICK PATACIONES	-	-	-	-	118,311.92	-	-	11,900.25	-	22,772.80	64,224.11	15,981.84	29,772.80	9,946.00	1,721.40	282,766.80
322	INSTRUMENTADOR	300120	SEC SERV VÍFUGOS	BASE	QUINCENIA	GASTO CORRIENTE	RECURSOS FEDERALES	124205	PATRICK PATACIONES	-	-	-	-	118,311.92	-	-	11,900.25	-	22,772.80	64,224.11	15,981.84	29,772.80	9,946.00	1,721.40	282,766.80
322	INSTRUMENTADOR	300120	SEC SERV VÍFUGOS	BASE	QUINCENIA																				

ANEXO 3. Erogaciones previstas para Gasto en Servicios Personales[illegible]

PLANILLA DE CLASIFICACIÓN	PLAZA/PUESTO	UNIDAD EJECUTORA	ASIGNACIÓN	TIPO DE CONTRATO	TIPO DE ROMANA	TIPO DE GASTO	RANGO	PLAZA DE FONTE	SUBPUNTO DE FINANCIACIÓN	11012	11013	11014	11015	11016	11017	11018	11019	11020	11021	11022	11023	11024	11025	11026	11027	11028	11029	TOTAL		
427	TRAGUECAVAGRAMA	330000	RES. GUB. REPA. TRAY. GA	BASE	QUINCENA	GAUTO CORRIENTE	RECURSOS FEDERALES	110000	PATRIFICACIONES	-	-	-	10,128.24	-	-	17,885.72	-	-	7,125.01	25,494.07	-	-	85,408.08	-	-	13,878.14	18,757.58	9,448.80	8,721.40	218,111.47
428	TRAGUECAVAGRAMA	330000	RES. GUB. BEN. C. E	BASE	QUINCENA	GAUTO CORRIENTE	RECURSOS FEDERALES	110000	PATRIFICACIONES	25,847.00	-	-	110,236.24	-	-	-	-	-	7,823.43	24,434.07	-	-	72,865.37	-	-	18,759.12	18,757.58	9,448.80	8,721.40	335,990.52
429	TRAGUECAVAGRAMA	330000	RES. GUB. BEN. C. E	BASE	QUINCENA	GAUTO CORRIENTE	RECURSOS FEDERALES	110000	PATRIFICACIONES	-	-	-	178,736.25	-	-	15,480.75	-	-	-	-	-	-	15,940.07	-	-	14,008.14	18,747.05	9,448.80	8,721.40	240,547.90
430	TRAGUECAVAGRAMA	330000	RES. GUB. BEN. C. E	BASE	QUINCENA	GAUTO CORRIENTE	RECURSOS FEDERALES	110000	PATRIFICACIONES	-	-	-	178,736.25	-	-	15,480.75	-	-	-	-	-	-	15,940.07	-	-	14,008.14	18,747.05	9,448.80	8,721.40	240,547.90
431	TRAGUECAVAGRAMA	330000	RES. GUB. BEN. C. E	BASE	QUINCENA	GAUTO CORRIENTE	RECURSOS FEDERALES	110000	PATRIFICACIONES	-	-	-	178,736.25	-	-	15,480.75	-	-	-	-	-	-	15,940.07	-	-	14,008.14	18,747.05	9,448.80	8,721.40	240,547.90
432	TRAGUECAVAGRAMA	330000	RES. GUB. BEN. C. E	BASE	QUINCENA	GAUTO CORRIENTE	RECURSOS FEDERALES	110000	PATRIFICACIONES	-	-	-	178,736.25	-	-	15,480.75	-	-	-	-	-	-	15,940.07	-	-	14,008.14	18,747.05	9,448.80	8,721.40	240,547.90
433	TRAGUECAVAGRAMA	330000	RES. GUB. BEN. C. E	BASE	QUINCENA	GAUTO CORRIENTE	RECURSOS FEDERALES	110000	PATRIFICACIONES	-	-	-	178,736.25	-	-	15,480.75	-	-	-	-	-	-	15,940.07	-	-	14,008.14	18,747.05	9,448.80	8,721.40	240,547.90
434	TRAGUECAVAGRAMA	330000	RES. GUB. BEN. C. E	BASE	QUINCENA	GAUTO CORRIENTE	RECURSOS FEDERALES	110000	PATRIFICACIONES	-	-	-	178,736.25	-	-	15,480.75	-	-	-	-	-	-	15,940.07	-	-	14,008.14	18,747.05	9,448.80	8,721.40	240,547.90
435	TRAGUECAVAGRAMA	330000	RES. GUB. BEN. C. E	BASE	QUINCENA	GAUTO CORRIENTE	RECURSOS FEDERALES	110000	PATRIFICACIONES	-	-	-	178,736.25	-	-	15,480.75	-	-	-	-	-	-	15,940.07	-	-	14,008.14	18,747.05	9,448.80	8,721.40	240,547.90
436	TRAGUECAVAGRAMA	330000	RES. GUB. BEN. C. E	BASE	QUINCENA	GAUTO CORRIENTE	RECURSOS FEDERALES	110000	PATRIFICACIONES	-	-	-	178,736.25	-	-	15,480.75	-	-	-	-	-	-	15,940.07	-	-	14,008.14	18,747.05	9,448.80	8,721.40	240,547.90
437	TRAGUECAVAGRAMA	330000	RES. GUB. BEN. C. E	BASE	QUINCENA	GAUTO CORRIENTE	RECURSOS FEDERALES	110000	PATRIFICACIONES	-	-	-	178,736.25	-	-	15,480.75	-	-	-	-	-	-	15,940.07	-	-	14,008.14	18,747.05	9,448.80	8,721.40	240,547.90
438	TRAGUECAVAGRAMA	330000	RES. GUB. BEN. C. E	BASE	QUINCENA	GAUTO CORRIENTE	RECURSOS FEDERALES	110000	PATRIFICACIONES	-	-	-	178,736.25	-	-	15,480.75	-	-	-	-	-	-	15,940.07	-	-	14,008.14	18,747.05	9,448.80	8,721.40	240,547.90
439	TRAGUECAVAGRAMA	330000	RES. GUB. BEN. C. E	BASE	QUINCENA	GAUTO CORRIENTE	RECURSOS FEDERALES	110000	PATRIFICACIONES	-	-	-	178,736.25	-	-	15,480.75	-	-	-	-	-	-	15,940.07	-	-	14,008.14	18,747.05	9,448.80	8,721.40	240,547.90
440	TRAGUECAVAGRAMA	330000	RES. GUB. BEN. C. E	BASE	QUINCENA	GAUTO CORRIENTE	RECURSOS FEDERALES	110000	PATRIFICACIONES	-	-	-	178,736.25	-	-	15,480.75	-	-	-	-	-	-	15,940.07	-	-	14,008.14	18,747.05	9,448.80	8,721.40	240,547.90
441	TRAGUECAVAGRAMA	330000	RES. GUB. BEN. C. E	BASE	QUINCENA	GAUTO CORRIENTE	RECURSOS FEDERALES	110000	PATRIFICACIONES	-	-	-	178,736.25	-	-	15,480.75	-	-	-	-	-	-	15,940.07	-	-	14,008.14	18,747.05	9,448.80	8,721.40	240,547.90
442	TRAGUECAVAGRAMA	330000	RES. GUB. BEN. C. E	BASE	QUINCENA	GAUTO CORRIENTE	RECURSOS FEDERALES	110000	PATRIFICACIONES	-	-	-	178,736.25	-	-	15,480.75	-	-	-	-	-	-	15,940.07	-	-	14,008.14	18,747.05	9,448.80	8,721.40	240,547.90
443	TRAGUECAVAGRAMA	330000	RES. GUB. BEN. C. E	BASE	QUINCENA	GAUTO CORRIENTE	RECURSOS FEDERALES	110000	PATRIFICACIONES	-	-	-	178,736.25	-	-	15,480.75	-	-	-	-	-	-	15,940.07	-	-	14,008.14	18,747.05	9,448.80	8,721.40	240,547.90
444	TRAGUECAVAGRAMA	330000	RES. GUB. BEN. C. E	BASE	QUINCENA	GAUTO CORRIENTE	RECURSOS FEDERALES	110000	PATRIFICACIONES	-	-	-	178,736.25	-	-	15,480.75	-	-	-	-	-	-	15,940.07	-	-	14,008.14	18,747.05	9,448.80	8,721.40	240,547.90
445	TRAGUECAVAGRAMA	330000	RES. GUB. BEN. C. E	BASE	QUINCENA	GAUTO CORRIENTE	RECURSOS FEDERALES	110000	PATRIFICACIONES	-	-	-	178,736.25	-	-	15,480.75	-	-	-	-	-	-	15,940.07	-	-	14,008.14	18,747.05	9,448.80	8,721.40	240,547.90
446	TRAGUECAVAGRAMA	330000	RES. GUB. BEN. C. E	BASE	QUINCENA	GAUTO CORRIENTE	RECURSOS FEDERALES	110000	PATRIFICACIONES	-	-	-	178,736.25	-	-	15,480.75	-	-	-	-	-	-	15,940.07	-	-	14,008.14	18,747.05	9,448.80	8,721.40	240,547.90
447	TRAGUECAVAGRAMA	330000	RES. GUB. BEN. C. E	BASE	QUINCENA	GAUTO CORRIENTE	RECURSOS FEDERALES	110000	PATRIFICACIONES	-	-	-	178,736.25	-	-	15,480.75	-	-	-	-	-	-	15,940.07	-	-	14,008.14	18,747.05	9,448.80	8,721.40	240,547.90
448	TRAGUECAVAGRAMA	330000	RES. GUB. BEN. C. E	BASE	QUINCENA	GAUTO CORRIENTE	RECURSOS FEDERALES	110000	PATRIFICACIONES	-	-	-	178,736.25	-	-	15,480.75	-	-	-	-	-	-	15,940.07	-	-	14,008.14	18,747.05	9,448.80	8,721.40	240,547.90
449	TRAGUECAVAGRAMA	330000	RES. GUB. BEN. C. E	BASE	QUINCENA	GAUTO CORRIENTE	RECURSOS FEDERALES	110000	PATRIFICACIONES	-	-	-	178,736.25	-	-	15,480.75	-	-	-	-	-	-	15,940.07	-	-	14,008.14	18,747.05	9,448.80	8,721.40	240,547.90
450	TRAGUECAVAGRAMA	330000	RES. GUB. BEN. C. E	BASE	QUINCENA	GAUTO CORRIENTE	RECURSOS FEDERALES	110000	PATRIFICACIONES	-	-	-	178,736.25	-	-	15,480.75	-	-	-	-	-	-	15,940.07	-	-	14,008.14	18,747.05	9,448.80	8,721.40	240,547.90
451	TRAGUECAVAGRAMA	330000	RES. GUB. BEN. C. E	BASE	QUINCENA	GAUTO CORRIENTE	RECURSOS FEDERALES	110000	PATRIFICACIONES	-	-	-	178,736.25	-	-	15,480.75	-	-	-	-	-	-	15,940.07	-	-	14,008.14	18,747.05	9,448.80	8,721.40	240,547.90
452	TRAGUECAVAGRAMA	330000	RES. GUB. BEN. C. E	BASE	QUINCENA	GAUTO CORRIENTE	RECURSOS FEDERALES	110000	PATRIFICACIONES	-	-	-	178,736.25	-	-	15,480.75	-	-	-	-	-	-	15,940.07	-	-	14,008.14	18,747.05	9,448.80	8,721.40	240,547.90
453	TRAGUECAVAGRAMA	330000	RES. GUB. BEN. C. E	BASE	QUINCENA	GAUTO CORRIENTE	RECURSOS FEDERALES	110000	PATRIFICACIONES	-	-	-	178,736.25	-	-	15,480.75	-	-	-	-	-	-	15,940.07	-	-	14,008.14	18,747.05	9,448.80	8,721.40	240,547.90
454	TRAGUECAVAGRAMA	330000	RES. GUB. BEN. C. E	BASE	QUINCENA	GAUTO CORRIENTE	RECURSOS FEDERALES	110000	PATRIFICACIONES	-	-	-	178,736.25	-	-	15,480.75	-	-	-	-	-	-	15,940.07	-	-	14,008.14	18,747.05	9,448.80	8,721.40	240,547.90
455	TRAGUECAVAGRAMA	330000	RES. GUB. BEN. C. E	BASE	QUINCENA	GAUTO CORRIENTE	RECURSOS FEDERALES	110000	PATRIFICACIONES	-	-	-	178,736.25	-	-	15,480.75	-	-	-	-	-	-	15,940.07	-	-	14,008.14	18,747.05	9,448.80	8,721.40	240,547.90
456	TRAGUECAVAGRAMA	330000	RES. GUB. BEN. C. E	BASE	QUINCENA	GAUTO CORRIENTE	RECURSOS FEDERALES	110000	PATRIFICACIONES	-	-	-	178,736.25	-	-	15,480.75	-	-	-	-	-	-	15,940.07	-	-	14,008.14	18,747.05	9,448.80	8,721.40	240,547.90
457	TRAGUECAVAGRAMA	330000	RES. GUB. BEN. C. E	BASE	QUINCENA	GAUTO CORRIENTE	RECURSOS FEDERALES	110000	PATRIFICACIONES	-	-	-	178,736.25	-	-	15,480.75	-	-	-	-	-	-	15,940.07	-	-	14,008.14	18,747.05	9,448.80	8,721.40	240,547.90
458	TRAGUECAVAGRAMA	330000	RES. GUB. BEN. C. E	BASE	QUINCENA	GAUTO CORRIENTE	RECURSOS FEDERALES	110000	PATRIFICACIONES	-	-	-	178,736.25	-	-	15,480.75	-	-	-	-	-	-	15,940.07	-	-	14,008.14	18,747.05	9,448.80	8,721.40	240,547.90
459	TRAGUECAVAGRAMA	330000	RES. GUB. BEN. C. E	BASE	QUINCENA	GAUTO CORRIENTE	RECURSOS FEDERALES	110000	PATRIFICACIONES	-	-	-	178,736.25	-	-	15,480.75	-	-	-	-	-	-	15,940.07	-	-	14,008.14	18,747.05	9,448.80	8,721.40	240,547.90
460	TRAGUECAVAGRAMA	330000	RES. GUB. BEN. C. E	BASE	QUINCENA	GAUTO CORRIENTE	RECURSOS FEDERALES	110000	PATRIFICACIONES	-	-	-	178,736.25	-	-	15,480.75	-	-	-	-	-	-	15,940.07	-	-	14,008.14	18,747.05	9,448.80	8,721.40	240,547.90
461	TRAGUECAVAGRAMA	330000	RES. GUB. BEN. C. E	BASE	QUINCENA	GAUTO CORRIENTE	RECURSOS FEDERALES	110000	PATRIFICACIONES	-	-	-	178,736.25	-	-	15,480.75	-	-	-	-	-	-	15,940.07	-	-	14,008.14	18,747.05	9,448.80	8,721.40	240,547.90
462	TRAGUECAVAGRAMA	330000	RES. GUB. BEN. C. E	BASE	QUINCENA	GAUTO CORRIENTE	RECURSOS FEDERALES	110000	PATRIFICACIONES	-	-	-	178,736.25	-	-	15,480.75	-	-	-	-	-	-	15,940.07	-	-	14,008.14	18,747.05	9,448.80	8,721.40	240,547.90
463	TRAGUECAVAGRAMA	330000	RES. GUB. BEN. C. E	BASE	QUINCENA	GAUTO CORRIENTE	RECURSOS FEDERALES	110000	PATRIFICACIONES	-	-	-	178,736.25	-	-	15,480.75	-	-	-	-	-	-	15,940.07	-	-	14,008.14	18,747.05	9,448.80	8,721.40	240,547.90
464	TRAGUECAVAGRAMA	330000	RES. GUB. BEN. C. E	BASE	QUINCENA	GAUTO CORRIENTE	RECURSOS FEDERALES	110000	PATRIFICACIONES	-	-	-	178,736.25	-	-	15,480.75	-	-	-	-	-	-	15,940.07	-	-	14,008.14	18,747.05	9,448.80	8,721.40	240,547.90
465	TRAGUECAVAGRAMA	330000	RES. GUB. BEN. C. E	BASE	QUINCENA	GAUTO CORRIENTE	RECURSOS FEDERALES	110000	PATRIFICACIONES	-	-	-	178,736.25	-	-	15,480.75	-	-	-	-	-	-	15,940.07	-	-	14,008.14	18,747.05	9,448.80	8,721.40	240,547.90
466	TRAGUECAVAGRAMA	330000	RES. GUB. BEN. C. E	BASE	QUINCENA	GAUTO CORRIENTE	RECURSOS FEDERALES	110000	PATRIFICACIONES	-	-	-	178,736.25	-	-	15,480.75	-	-	-	-	-	-	15,940.07	-	-	14,008.14	18,747.05	9,448.80	8,721.40	240,547.90
467	TRAGUECAVAGRAMA	330000	RES. GUB. BEN. C. E	BASE	QUINCENA	GAUTO CORRIENTE	RECURSOS FEDERALES	110000	PATRIFICACIONES	-	-	-	178,736.25	-	-	15,480.75	-	-	-	-	-	-	15,940.07	-	-	14,008.14	18,747.05	9,448.80	8,721.40	240,547.90
468	TRAGUECAVAGRAMA	330000	RES. GUB. BEN. C. E	BASE	QUINCENA	GAUTO CORRIENTE	RECURSOS FEDERALES	110000	PATRIFICACIONES	-	-	-	178,736.25	-	-	15,480.75	-	-	-	-	-	-	15,940.07	-	-	14,008.14	18,747.05	9,448.80	8,721.40	240,547.90
469	TRAGUECAVAGRAMA	330000	RES. GUB. BEN. C. E	BASE	QUINCENA	GAUTO CORRIENTE	RECURSOS FEDERALES	110000	PATRIFICACIONES	-	-	-	178,																	

ANEXO 3. Erogaciones previstas para Gasto en Servicios Personales

ALÍNEA DE LA CATEGORÍA	PLAZA/PUESTO	UNIDAD EJECUTORA	ASIGNACIÓN	TIPO DE CONTRATO	TIPO DE NOMINACIÓN	FECHA DE FIN DE GASTO	RANGO	FECHA DE INICIO DE PUESTO DE FUNCIONARIO	SUBVENCION DE FINANCIACIÓN	11/21	11/21	11/21	11/21	12/21	12/21	12/21	12/21	12/21	12/21	12/21	12/21	12/21	12/21	12/21	12/21	12/21	TOTAL
406	MECANOGRAFIA	300000	REC RECLUT-CRÉD E	BASE	QUINCENAL	GASTO CORRIENTE	RECURSOS FEDERALES	22/02/21	PATRICK FACCHINI	-	-	-	-	-	-	-	-	-	-	-	-	-	-	-	-	-	-
406	MECANOGRAFIA	300000	REC SERVID. PUBL. VIC	BASE	QUINCENAL	GASTO CORRIENTE	RECURSOS FEDERALES	22/02/21	PATRICK FACCHINI	5,889.81	-	-	-	-	-	-	-	-	-	-	-	-	-	-	-	-	-
406	MECANOGRAFIA	300000	REC SERVID. PUBL. VIC	BASE	QUINCENAL	GASTO CORRIENTE	RECURSOS FEDERALES	22/02/21	PATRICK FACCHINI	5,639.81	-	-	-	-	-	-	-	-	-	-	-	-	-	-	-	-	-
406	MECANOGRAFIA	300000	REC SERVID. PUBL. VIC	BASE	QUINCENAL	GASTO CORRIENTE	RECURSOS FEDERALES	22/02/21	PATRICK FACCHINI	5,639.81	-	-	-	-	-	-	-	-	-	-	-	-	-	-	-	-	-
406	MECANOGRAFIA	300000	REC SERVID. PUBL. VIC	BASE	QUINCENAL	GASTO CORRIENTE	RECURSOS FEDERALES	22/02/21	PATRICK FACCHINI	5,639.81	-	-	-	-	-	-	-	-	-	-	-	-	-	-	-	-	-
406	MECANOGRAFIA	300000	REC SERVID. PUBL. VIC	BASE	QUINCENAL	GASTO CORRIENTE	RECURSOS FEDERALES	22/02/21	PATRICK FACCHINI	5,639.81	-	-	-	-	-	-	-	-	-	-	-	-	-	-	-	-	-
406	MECANOGRAFIA	300000	REC SERVID. PUBL. VIC	BASE	QUINCENAL	GASTO CORRIENTE	RECURSOS FEDERALES	22/02/21	PATRICK FACCHINI	5,639.81	-	-	-	-	-	-	-	-	-	-	-	-	-	-	-	-	-
406	MECANOGRAFIA	300000	REC SERVID. PUBL. VIC	BASE	QUINCENAL	GASTO CORRIENTE	RECURSOS FEDERALES	22/02/21	PATRICK FACCHINI	5,639.81	-	-	-	-	-	-	-	-	-	-	-	-	-	-	-	-	-
406	MECANOGRAFIA	300000	REC SERVID. PUBL. VIC	BASE	QUINCENAL	GASTO CORRIENTE	RECURSOS FEDERALES	22/02/21	PATRICK FACCHINI	5,639.81	-	-	-	-	-	-	-	-	-	-	-	-	-	-	-	-	-
406	MECANOGRAFIA	300000	REC SERVID. PUBL. VIC	BASE	QUINCENAL	GASTO CORRIENTE	RECURSOS FEDERALES	22/02/21	PATRICK FACCHINI	5,639.81	-	-	-	-	-	-	-	-	-	-	-	-	-	-	-	-	-
406	MECANOGRAFIA	300000	REC SERVID. PUBL. VIC	BASE	QUINCENAL	GASTO CORRIENTE	RECURSOS FEDERALES	22/02/21	PATRICK FACCHINI	5,639.81	-	-	-	-	-	-	-	-	-	-	-	-	-	-	-	-	-
406	MECANOGRAFIA	300000	REC SERVID. PUBL. VIC	BASE	QUINCENAL	GASTO CORRIENTE	RECURSOS FEDERALES	22/02/21	PATRICK FACCHINI	5,639.81	-	-	-	-	-	-	-	-	-	-	-	-	-	-	-	-	-
406	MECANOGRAFIA	300000	REC SERVID. PUBL. VIC	BASE	QUINCENAL	GASTO CORRIENTE	RECURSOS FEDERALES	22/02/21	PATRICK FACCHINI	5,639.81	-	-	-	-	-	-	-	-	-	-	-	-	-	-	-	-	-
406	MECANOGRAFIA	300000	REC SERVID. PUBL. VIC	BASE	QUINCENAL	GASTO CORRIENTE	RECURSOS FEDERALES	22/02/21	PATRICK FACCHINI	5,639.81	-	-	-	-	-	-	-	-	-	-	-	-	-	-	-	-	-
406	MECANOGRAFIA	300000	REC SERVID. PUBL. VIC	BASE	QUINCENAL	GASTO CORRIENTE	RECURSOS FEDERALES	22/02/21	PATRICK FACCHINI	5,639.81	-	-	-	-	-	-	-	-	-	-	-	-	-	-	-	-	-
406	MECANOGRAFIA	300000	REC SERVID. PUBL. VIC	BASE	QUINCENAL	GASTO CORRIENTE	RECURSOS FEDERALES	22/02/21	PATRICK FACCHINI	5,639.81	-	-	-	-	-	-	-	-	-	-	-	-	-	-	-	-	-
406	MECANOGRAFIA	300000	REC SERVID. PUBL. VIC	BASE	QUINCENAL	GASTO CORRIENTE	RECURSOS FEDERALES	22/02/21	PATRICK FACCHINI	5,639.81	-	-	-	-	-	-	-	-	-	-	-	-	-	-	-	-	-
406	MECANOGRAFIA	300000	REC SERVID. PUBL. VIC	BASE	QUINCENAL	GASTO CORRIENTE	RECURSOS FEDERALES	22/02/21	PATRICK FACCHINI	5,639.81	-	-	-	-	-	-	-	-	-	-	-	-	-	-	-	-	-
406	MECANOGRAFIA	300000	REC SERVID. PUBL. VIC	BASE	QUINCENAL	GASTO CORRIENTE	RECURSOS FEDERALES	22/02/21	PATRICK FACCHINI	5,639.81	-	-	-	-	-	-	-	-	-	-	-	-	-	-	-	-	-
406	MECANOGRAFIA	300000	REC SERVID. PUBL. VIC	BASE	QUINCENAL	GASTO CORRIENTE	RECURSOS FEDERALES	22/02/21	PATRICK FACCHINI	5,639.81	-	-	-	-	-	-	-	-	-	-	-	-	-	-	-	-	-
406	MECANOGRAFIA	300000	REC SERVID. PUBL. VIC	BASE	QUINCENAL	GASTO CORRIENTE	RECURSOS FEDERALES	22/02/21	PATRICK FACCHINI	5,639.81	-	-	-	-	-	-	-	-	-	-	-	-	-	-	-	-	-
406	MECANOGRAFIA	300000	REC SERVID. PUBL. VIC	BASE	QUINCENAL	GASTO CORRIENTE	RECURSOS FEDERALES	22/02/21	PATRICK FACCHINI	5,639.81	-	-	-	-	-	-	-	-	-	-	-	-	-	-	-	-	-
406	MECANOGRAFIA	300000	REC SERVID. PUBL. VIC	BASE	QUINCENAL	GASTO CORRIENTE	RECURSOS FEDERALES	22/02/21	PATRICK FACCHINI	5,639.81	-	-	-	-	-	-	-	-	-	-	-	-	-	-	-	-	-
406	MECANOGRAFIA	300000	REC SERVID. PUBL. VIC	BASE	QUINCENAL	GASTO CORRIENTE	RECURSOS FEDERALES	22/02/21	PATRICK FACCHINI	5,639.81	-	-	-	-	-	-	-	-	-	-	-	-	-	-	-	-	-
406	MECANOGRAFIA	300000	REC SERVID. PUBL. VIC	BASE	QUINCENAL	GASTO CORRIENTE	RECURSOS FEDERALES	22/02/21	PATRICK FACCHINI	5,639.81	-	-	-	-	-	-	-	-	-	-	-	-	-	-	-	-	-
406	MECANOGRAFIA	300000	REC SERVID. PUBL. VIC	BASE	QUINCENAL	GASTO CORRIENTE	RECURSOS FEDERALES	22/02/21	PATRICK FACCHINI	5,639.81	-	-	-	-	-	-	-	-	-	-	-	-	-	-	-	-	-
406	MECANOGRAFIA	300000	REC SERVID. PUBL. VIC	BASE	QUINCENAL	GASTO CORRIENTE	RECURSOS FEDERALES	22/02/21	PATRICK FACCHINI	5,639.81	-	-	-	-	-	-	-	-	-	-	-	-	-	-	-	-	-
406	MECANOGRAFIA	300000	REC SERVID. PUBL. VIC	BASE	QUINCENAL	GASTO CORRIENTE	RECURSOS FEDERALES	22/02/21	PATRICK FACCHINI	5,639.81	-	-	-	-	-	-	-	-	-	-	-	-	-	-	-	-	-
406	MECANOGRAFIA	300000	REC SERVID. PUBL. VIC	BASE	QUINCENAL	GASTO CORRIENTE	RECURSOS FEDERALES	22/02/21	PATRICK FACCHINI	5,639.81	-	-	-	-	-	-	-	-	-	-	-	-	-	-	-	-	-
406	MECANOGRAFIA	300000	REC SERVID. PUBL. VIC	BASE	QUINCENAL	GASTO CORRIENTE	RECURSOS FEDERALES	22/02/21	PATRICK FACCHINI	5,639.81	-	-	-	-	-	-	-	-	-	-	-	-	-	-	-	-	-
406	MECANOGRAFIA	300000	REC SERVID. PUBL. VIC	BASE	QUINCENAL	GASTO CORRIENTE	RECURSOS FEDERALES	22/02/21	PATRICK FACCHINI	5,639.81	-	-	-	-	-	-	-	-	-	-	-	-	-	-	-	-	-
406	MECANOGRAFIA	300000	REC SERVID. PUBL. VIC	BASE	QUINCENAL	GASTO CORRIENTE	RECURSOS FEDERALES	22/02/21	PATRICK FACCHINI	5,639.81	-	-	-	-	-	-	-	-	-	-	-	-	-	-	-	-	-
406	MECANOGRAFIA	300000	REC SERVID. PUBL. VIC	BASE	QUINCENAL	GASTO CORRIENTE	RECURSOS FEDERALES	22/02/21	PATRICK FACCHINI	5,639.81	-	-	-	-	-	-	-	-	-	-	-	-	-	-	-	-	-
406	MECANOGRAFIA	300000	REC SERVID. PUBL. VIC	BASE	QUINCENAL	GASTO CORRIENTE	RECURSOS FEDERALES	22/02/21	PATRICK FACCHINI	5,639.81	-	-	-	-	-	-	-	-	-	-	-	-	-	-	-	-	-
406	MECANOGRAFIA	300000	REC SERVID. PUBL. VIC	BASE	QUINCENAL	GASTO CORRIENTE	RECURSOS FEDERALES	22/02/21	PATRICK FACCHINI	5,639.81	-	-	-	-	-	-	-	-	-	-	-	-	-	-	-	-	-
406	MECANOGRAFIA	300000	REC SERVID. PUBL. VIC	BASE	QUINCENAL	GASTO CORRIENTE	RECURSOS FEDERALES	22/02/21	PATRICK FACCHINI	5,639.81	-	-	-	-	-	-	-	-	-	-	-	-	-	-	-	-	-
406	MECANOGRAFIA	300000	REC SERVID. PUBL. VIC	BASE	QUINCENAL	GASTO CORRIENTE	RECURSOS FEDERALES	22/02/21	PATRICK FACCHINI	5,639.81	-	-	-	-	-	-	-	-	-	-	-	-	-	-	-	-	-
406	MECANOGRAFIA	300000	REC SERVID. PUBL. VIC	BASE	QUINCENAL	GASTO CORRIENTE	RECURSOS FEDERALES	22/02/21	PATRICK FACCHINI	5,639.81	-	-	-	-	-	-	-	-	-	-	-	-	-	-	-	-	-
406	MECANOGRAFIA	300000	REC SERVID. PUBL. VIC	BASE	QUINCENAL	GASTO CORRIENTE	RECURSOS FEDERALES	22/02/21	PATRICK FACCHINI	5,639.81	-	-	-	-	-	-	-	-	-	-	-	-	-	-	-	-	-
406	MECANOGRAFIA	300000	REC SERVID. PUBL. VIC	BASE	QUINCENAL	GASTO CORRIENTE	RECURSOS FEDERALES	22/02/21	PATRICK FACCHINI	5,639.81	-	-	-	-	-	-	-	-	-	-	-	-	-	-	-	-	-
406	MECANOGRAFIA	300000	REC SERVID. PUBL. VIC	BASE	QUINCENAL	GASTO CORRIENTE	RECURSOS FEDERALES	22/02/21	PATRICK FACCHINI	5,639.81	-	-	-	-	-	-	-	-	-	-	-	-	-	-	-	-	-
406	MECANOGRAFIA	300000	REC SERVID. PUBL. VIC	BASE	QUINCENAL	GASTO CORRIENTE	RECURSOS FEDERALES	22/02/21	PATRICK FACCHINI	5,639.81	-	-	-	-	-	-	-	-	-	-	-	-	-	-	-	-	-
406	MECANOGRAFIA	300000	REC SERVID. PUBL. VIC	BASE	QUINCENAL	GASTO CORRIENTE	RECURSOS FEDERALES	22/02/21	PATRICK FACCHINI	5,639.81	-	-	-	-	-	-	-	-	-	-	-	-	-	-	-	-	-
406	MECANOGRAFIA	300000	REC SERVID. PUBL. VIC	BASE	QUINCENAL	GASTO CORRIENTE	RECURSOS FEDERALES	22/02/21	PATRICK FACCHINI	5,639.81	-	-	-	-	-	-	-	-	-	-	-	-	-	-	-	-	-
406	MECANOGRAFIA	300000	REC SERVID. PUBL. VIC	BASE	QUINCENAL	GASTO CORRIENTE	RECURSOS FEDERALES	22/02/21	PATRICK FACCHINI	5,639.81	-	-	-	-	-	-	-	-	-	-	-	-	-	-	-	-	-
406	MECANOGRAFIA	300000	REC SERVID. PUBL. VIC	BASE	QUINCENAL	GASTO CORRIENTE	RECURSOS FEDERALES	22/02/21	PATRICK FACCHINI	5,639.81	-	-	-	-	-	-	-	-	-	-	-	-	-	-	-	-	-
406	MECANOGRAFIA	300000	REC SERVID. PUBL. VIC	BASE	QUINCENAL	GASTO CORRIENTE	RECURSOS FEDERALES	22/02/21	PATRICK FACCHINI	5,639.81	-	-	-	-	-	-	-	-	-	-	-	-	-	-	-	-	-
406	MECANOGRAFIA	300000	REC SERVID. PUBL. VIC	BASE	QUINCENAL	GASTO CORRIENTE	RECURSOS FEDERALES	22/02/21	PATRICK FACCHINI	5,639.81	-	-	-	-	-	-	-	-	-	-	-	-	-	-	-	-	-
406	MECANOGRAFIA	300000	REC SERVID. PUBL. VIC	BASE	QUINCENAL	GASTO CORRIENTE	RECURSOS FEDERALES	22/02/21	PATRICK FACCHINI	5,639.81	-	-	-	-	-	-	-	-	-	-	-	-	-	-	-	-	-
406	MECANOGRAFIA	300000	REC SERVID. PUBL. VIC	BASE	QUINCENAL	GASTO CORRIENTE	RECURSOS FEDERALES	22/02/21	PATRICK FACCHINI	5,639.81	-	-	-	-	-	-	-	-	-	-	-	-	-	-	-	-	-
406	MECANOGRAFIA	300000	REC SERVID. PUBL. VIC	BASE	QUINCENAL	GASTO CORRIENTE	RECURSOS FEDERALES	22/02/21	PATRICK FACCHINI	5,639.81	-	-	-	-	-	-	-	-	-	-	-	-	-	-	-	-	-
406	MECANOGRAFIA	300000	REC SERVID. PUBL. VIC	BASE	QUINCENAL	GASTO CORRIENTE	RECURSOS FEDERALES	22/02/21	PATRICK FACCHINI	5,639.81	-	-	-	-	-	-	-	-	-	-	-	-	-	-	-	-	-
406	MECANOGRAFIA	300000	REC SERVID. PUBL. VIC	BASE	QUINCENAL	GASTO CORRIENTE	RECURSOS FEDERALES	22/02/21	PATRICK FACCHINI	5,639.81	-	-	-	-	-	-	-	-	-	-	-	-	-	-	-	-	-
406	MECANOGRAFIA	300000	REC SERVID. PUBL. VIC	BASE	QUINCENAL	GASTO CORRIENTE	RECURSOS FEDERALES	22/02/21	PATRICK FACCHINI	5,639.81	-	-	-	-	-	-	-	-	-	-	-	-	-	-	-	-	-
406	MECANOGRAFIA	300000	REC SERVID. PUBL. VIC	BASE	QUINCENAL	GASTO CORRIENTE	RECURSOS FEDERALES	22/02/21	PATRICK FACCHINI	5,639.81	-	-	-	-	-	-	-	-	-	-	-	-	-	-	-	-	-
406	MECANOGRAFIA	300000	REC SERVID. PUBL. VIC	BASE	QUINCENAL	GASTO CORRIENTE	RECURSOS FEDERALES	22/02/21	PATRICK FACCHINI	5,639.81	-	-	-	-	-	-	-	-	-	-	-	-	-	-	-	-	-
406	MECANOGRAFIA	300000	REC SERVID. PUBL. VIC	BASE	QUINCENAL	GASTO CORRIENTE	RECURSOS FEDERALES	22/02/21	PATRICK FACCHINI	5,639.81	-	-	-	-	-	-	-	-	-	-	-	-	-	-	-	-	-
406	MECANOGRAFIA	300000	REC SERVID. PUBL. VIC	BASE	QUINCENAL	GASTO CORRIENTE	RECURSOS FEDERALES	22/02/21	PATRICK FACCHINI	5,639.81	-	-	-	-	-	-	-	-	-	-	-	-	-	-	-	-	-
406	MECANOGRAFIA	300000	REC SERVID. PUBL. VIC	BASE	QUINCENAL	GASTO CORRIENTE	RECURSOS FEDERALES	22/02/21	PATRICK FACCHINI	5,639.81	-	-	-	-	-	-	-	-	-	-	-	-	-	-	-	-	-
406	MECANOGRAFIA	300000	REC SERVID. PUBL. VIC	BASE	QUINCENAL</																						

[illegible]

previstas para Gasto en Servicios Personales

[illegible]

ALVAREZ	PLAZA/PUESTO CATEGORÍA	UNIDAD EJECUTORA	ADSCRIPCION	TIPO DE CONTRATO	TIPO DE NOMINA	GRUPO DE GASTO	RAMO	PLAN DE FOMENTO	PLAN DE FINANCIACIÓN	11/21	12/21	1/22	2/22	3/22	4/22	5/22	6/22	7/22	8/22	9/22	10/22	11/22	12/22	1/23	2/23	3/23	4/23	5/23	6/23	7/23	8/23	9/23	10/23	11/23	12/23	TOTAL
690	TECNICO ARTESANAL	300000	DIRECCION GENERAL	BASE	QUINCENAL	GASTO CORRIENTE	RECURSOS FEDERALES	120000	RECURSOS FEDERALES	11,235.22	-	-	-	27,885.72	-	-	8,776.49	24,434.07	-	-	84,985.02	-	-	12,976.12	28,797.55	5,446.48	8,721.40	25,004.21	-	-	-	-	-	-	-	
690	TECNICO ARTESANAL	300000	DIRECCION GENERAL	BASE	QUINCENAL	GASTO CORRIENTE	RECURSOS FEDERALES	120000	RECURSOS FEDERALES	11,235.22	-	-	-	27,885.72	-	-	8,776.49	24,434.07	-	-	84,985.02	-	-	12,976.12	28,797.55	5,446.48	8,721.40	25,004.21	-	-	-	-	-	-	-	
690	TECNICO ARTESANAL	300000	DIRECCION GENERAL	BASE	QUINCENAL	GASTO CORRIENTE	RECURSOS FEDERALES	120000	RECURSOS FEDERALES	11,235.22	-	-	-	27,885.72	-	-	8,776.49	24,434.07	-	-	84,985.02	-	-	12,976.12	28,797.55	5,446.48	8,721.40	25,004.21	-	-	-	-	-	-	-	
690	TECNICO ARTESANAL	300000	DIRECCION GENERAL	BASE	QUINCENAL	GASTO CORRIENTE	RECURSOS FEDERALES	120000	RECURSOS FEDERALES	11,235.22	-	-	-	27,885.72	-	-	8,776.49	24,434.07	-	-	84,985.02	-	-	12,976.12	28,797.55	5,446.48	8,721.40	25,004.21	-	-	-	-	-	-	-	
690	TECNICO ARTESANAL	300000	DIRECCION GENERAL	BASE	QUINCENAL	GASTO CORRIENTE	RECURSOS FEDERALES	120000	RECURSOS FEDERALES	11,235.22	-	-	-	27,885.72	-	-	8,776.49	24,434.07	-	-	84,985.02	-	-	12,976.12	28,797.55	5,446.48	8,721.40	25,004.21	-	-	-	-	-	-	-	
690	TECNICO ARTESANAL	300000	DIRECCION GENERAL	BASE	QUINCENAL	GASTO CORRIENTE	RECURSOS FEDERALES	120000	RECURSOS FEDERALES	11,235.22	-	-	-	27,885.72	-	-	8,776.49	24,434.07	-	-	84,985.02	-	-	12,976.12	28,797.55	5,446.48	8,721.40	25,004.21	-	-	-	-	-	-	-	
690	TECNICO ARTESANAL	300000	DIRECCION GENERAL	BASE	QUINCENAL	GASTO CORRIENTE	RECURSOS FEDERALES	120000	RECURSOS FEDERALES	11,235.22	-	-	-	27,885.72	-	-	8,776.49	24,434.07	-	-	84,985.02	-	-	12,976.12	28,797.55	5,446.48	8,721.40	25,004.21	-	-	-	-	-	-	-	
690	TECNICO ARTESANAL	300000	DIRECCION GENERAL	BASE	QUINCENAL	GASTO CORRIENTE	RECURSOS FEDERALES	120000	RECURSOS FEDERALES	11,235.22	-	-	-	27,885.72	-	-	8,776.49	24,434.07	-	-	84,985.02	-	-	12,976.12	28,797.55	5,446.48	8,721.40	25,004.21	-	-	-	-	-	-	-	
690	TECNICO ARTESANAL	300000	DIRECCION GENERAL	BASE	QUINCENAL	GASTO CORRIENTE	RECURSOS FEDERALES	120000	RECURSOS FEDERALES	11,235.22	-	-	-	27,885.72	-	-	8,776.49	24,434.07	-	-	84,985.02	-	-	12,976.12	28,797.55	5,446.48	8,721.40	25,004.21	-	-	-	-	-	-	-	
690	TECNICO ARTESANAL	300000	DIRECCION GENERAL	BASE	QUINCENAL	GASTO CORRIENTE	RECURSOS FEDERALES	120000	RECURSOS FEDERALES	11,235.22	-	-	-	27,885.72	-	-	8,776.49	24,434.07	-	-	84,985.02	-	-	12,976.12	28,797.55	5,446.48	8,721.40	25,004.21	-	-	-	-	-	-	-	
690	TECNICO ARTESANAL	300000	DIRECCION GENERAL	BASE	QUINCENAL	GASTO CORRIENTE	RECURSOS FEDERALES	120000	RECURSOS FEDERALES	11,235.22	-	-	-	27,885.72	-	-	8,776.49	24,434.07	-	-	84,985.02	-	-	12,976.12	28,797.55	5,446.48	8,721.40	25,004.21	-	-	-	-	-	-	-	
690	TECNICO ARTESANAL	300000	DIRECCION GENERAL	BASE	QUINCENAL	GASTO CORRIENTE	RECURSOS FEDERALES	120000	RECURSOS FEDERALES	11,235.22	-	-	-	27,885.72	-	-	8,776.49																			

ALVAREZ	LA PLAZA/PUESTO	UNIDAD	ADICION	TIPO DE	TIPO DE	POS DE	GRUPO	RAMO	PUNTO DE	SUMINISTROS DE FINANZA	11011	11012	11013	11014	11015	11016	11017	11018	11019	11020	11021	11022	11023	11024	11025	11026	11027	11028	11029	11030	11031	11032	11033	11034	11035	11036	11037	11038	11039	11040	11041	11042	11043	11044	11045	11046	11047	11048	11049	11050	11051	11052	11053	11054	11055	11056	11057	11058	11059	11060	11061	11062	11063	11064	11065	11066	11067	11068	11069	11070	11071	11072	11073	11074	11075	11076	11077	11078	11079	11080	11081	11082	11083	11084	11085	11086	11087	11088	11089	11090	11091	11092	11093	11094	11095	11096	11097	11098	11099	11100	11101	11102	11103	11104	11105	11106	11107	11108	11109	11110	11111	11112	11113	11114	11115	11116	11117	11118	11119	11120	11121	11122	11123	11124	11125	11126	11127	11128	11129	11130	11131	11132	11133	11134	11135	11136	11137	11138	11139	11140	11141	11142	11143	11144	11145	11146	11147	11148	11149	11150	11151	11152	11153	11154	11155	11156	11157	11158	11159	11160	11161	11162	11163	11164	11165	11166	11167	11168	11169	11170	11171	11172	11173	11174	11175	11176	11177	11178	11179	11180	11181	11182	11183	11184	11185	11186	11187	11188	11189	11190	11191	11192	11193	11194	11195	11196	11197	11198	11199	11200	11201	11202	11203	11204	11205	11206	11207	11208	11209	11210	11211	11212	11213	11214	11215	11216	11217	11218	11219	11220	11221	11222	11223	11224	11225	11226	11227	11228	11229	11230	11231	11232	11233	11234	11235	11236	11237	11238	11239	11240	11241	11242	11243	11244	11245	11246	11247	11248	11249	11250	11251	11252	11253	11254	11255	11256	11257	11258	11259	11260	11261	11262	11263	11264	11265	11266	11267	11268	11269	11270	11271	11272	11273	11274	11275	11276	11277	11278	11279	11280	11281	11282	11283	11284	11285	11286	11287	11288	11289	11290	11291	11292	11293	11294	11295	11296	11297	11298	11299	11300	11301	11302	11303	11304	11305	11306	11307	11308	11309	11310	11311	11312	11313	11314	11315	11316	11317	11318	11319	11320	11321	11322	11323	11324	11325	11326	11327	11328	11329	11330	11331	11332	11333	11334	11335	11336	11337	11338	11339	11340	11341	11342	11343	11344	11345	11346	11347	11348	11349	11350	11351	11352	11353	11354	11355	11356	11357	11358	11359	11360	11361	11362	11363	11364	11365	11366	11367	11368	11369	11370	11371	11372	11373	11374	11375	11376	11377	11378	11379	11380	11381	11382	11383	11384	11385	11386	11387	11388	11389	11390	11391	11392	11393	11394	11395	11396	11397	11398	11399	11400	11401	11402	11403	11404	11405	11406	11407	11408	11409	11410	11411	11412	11413	11414	11415	11416	11417	11418	11419	11420	11421	11422	11423	11424	11425	11426	11427	11428	11429	11430	11431	11432	11433	11434	11435	11436	11437	11438	11439	11440	11441	11442	11443	11444	11445	11446	11447	11448	11449	11450	11451	11452	11453	11454	11455	11456	11457	11458	11459	11460	11461	11462	11463	11464	11465	11466	11467	11468	11469	11470	11471	11472	11473	11474	11475	11476	11477	11478	11479	11480	11481	11482	11483	11484	11485	11486	11487	11488	11489	11490	11491	11492	11493	11494	11495	11496	11497	11498	11499	11500	11501	11502	11503	11504	11505	11506	11507	11508	11509	11510	11511	11512	11513	11514	11515	11516	11517	11518	11519	11520	11521	11522	11523	11524	11525	11526	11527	11528	11529	11530	11531	11532	11533	11534	11535	11536	11537	11538	11539	11540	11541	11542	11543	11544	11545	11546	11547	11548	11549	11550	11551	11552	11553	11554	11555	11556	11557	11558	11559	11560	11561	11562	11563	11564	11565	11566	11567	11568	11569	11570	11571	11572	11573	11574	11575	11576	11577	11578	11579	11580	11581	11582	11583	11584	11585	11586	11587	11588	11589	11590	11591	11592	11593	11594	11595	11596	11597	11598	11599	11600	11601	11602	11603	11604	11605	11606	11607	11608	11609	11610	11611	11612	11613	11614	11615	11616	11617	11618	11619	11620	11621	11622	11623	11624	11625	11626	11627	11628	11629	11630	11631	11632	11633	11634	11635	11636	11637	11638	11639	11640	11641	11642	11643	11644	11645	11646	11647	11648	11649	11650	11651	11652	11653	11654	11655	11656	11657	11658	11659	11660	11661	11662	11663	11664	11665	11666	11667	11668	11669	11670	11671	11672	11673	11674	11675	11676	11677	11678	11679	11680	11681	11682	11683	11684	11685	11686	11687	11688	11689	11690	11691	11692	11693	11694	11695	11696	11697	11698	11699	11700	11701	11702	11703	11704	11705	11706	11707	11708	11709	11710	11711	11712	11713	11714	11715	11716	11717	11718	11719	11720	11721	11722	11723	11724	11725	11726	11727	11728	11729	11730	11731	11732	11733	11734	11735	11736	11737	11738	11739	11740	11741	11742	11743	11744	11745	11746	11747	11748	11749	11750	11751	11752	11753	11754	11755	11756	11757	11758	11759	11760	11761	11762	11763	11764	11765	11766	11767	11768	11769	11770	11771	11772	11773	11774	11775	11776	11777	11778	11779	11780	11781	11782	11783	11784	11785	11786	11787	11788	11789	11790	11791	11792	11793	11794	11795	11796	11797	11798	11799	11800	11801	11802	11803	11804	11805	11806	11807	11808	11809	11810	11811	11812	11813	11814	11815	11816	11817	11818	11819	11820	11821	11822	11823	11824	11825	11826	11827	11828	11829	11830	11831	11832	11833	11834	11835	11836	11837	11838	11839	11840	11841	11842	11843	11844	11845	11846	11847	11848	11849	11850	11851	11852	11853	11854	11855	11856	11857	11858	11859	11860	11861	11862	11863	11864	11865	11866	11867	11868	11869	11870	11871	11872	11873	11874	11875	11876	11877	11878	11879	11880	11881	11882	11883	11884	11885	11886	11887	11888	11889	11890	11891	11892	11893	11894	11895	11896	11897	11898	11899	11900	11901	11902	11903	11904	11905	11906	11907	11908	11909	11910	11911	11912	11913	11914	11915	11916	11917	11918	11919	11920	11921	11922	11923	11924	11925	11926	11927	11928	11929	11930	11931	11932	11933	11934	11935	11936	11937	11938	11939	11940	11941	11942	11943	11944	11945	11946	11947	11948	11949	11950	11951	11952	11953	11954	11955	11956	11957	11958	11959	11960	11961	11962	11963	11964	11965	11966	11967	11968	11969	11970	11971	11972	11973	11974	11975	11976	11977	11978	11979	11980	11981	11982	11983	11984	11985	11986	11987	11988	11989	11990	11991	11992	11993	11994	11995	11996	11997	11998	11999	12000	TOTAL
688	CHOFER	800020	DEL GRUPO F DEL URB	BASE	GUINERNA	GAUTO CORRIENTE	RECURSOS FEDERALES	230802	PARTRACCIONES																																																																																																																																																																																																																																																																																																																																																																																																																																																																																																																																																																																																																																																																																																																																																																																																																																																																																																																																																																																																																																

[illegible]

[illegible]

ANEXO 3. Erogaciones previstas para Gasto en Servicios Personales[illegible]

ANEXO 3. Erogaciones previstas para Gasto en Servicios Personales

CAVE DE LA PLAZA/PISTO	UNIDAD FISCAL	ASIGNACION	TIPO DE CONTRATO	TIPO DE NOMINA	TIPO DE GASTO	RAMPO	PUNTO DE INICIO	SUPLENIENTE DE FINANCA	11111	11112	11113	11114	11115	11116	11117	11118	11119	11120	11121	11122	11123	11124	11125	11126	11127	11128	11129	11130	11131	11132	11133	11134	11135	11136	11137	11138	11139	11140	11141	11142	11143	11144	11145	11146	11147	11148	11149	11150	11151	11152	11153	11154	11155	11156	11157	11158	11159	11160	11161	11162	11163	11164	11165	11166	11167	11168	11169	11170	11171	11172	11173	11174	11175	11176	11177	11178	11179	11180	11181	11182	11183	11184	11185	11186	11187	11188	11189	11190	11191	11192	11193	11194	11195	11196	11197	11198	11199	11200	TOTAL																																																																																																																																																																																																																																																																																																																																																																																																																																																																																																																																																																																																																																																																																																																																																																																																																																																																																																																																																																																																									
719	DEPLAZADO DE CUADERIA MAC	300000	D11 MACHT URBANO	BASE	SEMANA	GASTO CORRIENTE	RECURSOS FEDERALES	151022	PAUTIC FACCHONES	-	-	-	-	-	-	-	-	-	-	-	-	-	-	-	-	-	-	-	-	-	-	-	-	-	-	-	-	-	-	-	-	-	-	-	-	-	-	-	-	-	-	-	-	-	-	-	-	-	-	-	-	-	-	-	-	-	-	-	-	-	-	-	-	-	-	-	-	-	-	-	-	-	-	-	-	-	-	-	-	-	-	-	-	-	-	-	-	-	-	-	-	-	-	-	-	-	-	-	-	-	-	-	-	-	-	-	-	-	-	-	-	-	-	-	-	-	-	-	-	-	-	-	-	-	-	-	-	-	-	-	-	-	-	-	-	-	-	-	-	-	-	-	-	-	-	-	-	-	-	-	-	-	-	-	-	-	-	-	-	-	-	-	-	-	-	-	-	-	-	-	-	-	-	-	-	-	-	-	-	-	-	-	-	-	-	-	-	-	-	-	-	-	-	-	-	-	-	-	-	-	-	-	-	-	-	-	-	-	-	-	-	-	-	-	-	-	-	-	-	-	-	-	-	-	-	-	-	-	-	-	-	-	-	-	-	-	-	-	-	-	-	-	-	-	-	-	-	-	-	-	-	-	-	-	-	-	-	-	-	-	-	-	-	-	-	-	-	-	-	-	-	-	-	-	-	-	-	-	-	-	-	-	-	-	-	-	-	-	-	-	-	-	-	-	-	-	-	-	-	-	-	-	-	-	-	-	-	-	-	-	-	-	-	-	-	-	-	-	-	-	-	-	-	-	-	-	-	-	-	-	-	-	-	-	-	-	-	-	-	-	-	-	-	-	-	-	-	-	-	-	-	-	-	-	-	-	-	-	-	-	-	-	-	-	-	-	-	-	-	-	-	-	-	-	-	-	-	-	-	-	-	-	-	-	-	-	-	-	-	-	-	-	-	-	-	-	-	-	-	-	-	-	-	-	-	-	-	-	-	-	-	-	-	-	-	-	-	-	-	-	-	-	-	-	-	-	-	-	-	-	-	-	-	-	-	-	-	-	-	-	-	-	-	-	-	-	-	-	-	-	-	-	-	-	-	-	-	-	-	-	-	-	-	-	-	-	-	-	-	-	-	-	-	-	-	-	-	-	-	-	-	-	-	-	-	-	-	-	-	-	-	-	-	-	-	-	-	-	-	-	-	-	-	-	-	-	-	-	-	-	-	-	-	-	-	-	-	-	-	-	-	-	-	-	-	-	-	-	-	-	-	-	-	-	-	-	-	-	-	-	-	-	-	-	-	-	-	-	-	-	-	-	-	-	-	-	-	-	-	-	-	-	-	-	-	-	-	-	-	-	-	-	-	-	-	-	-	-	-	-	-	-	-	-	-	-	-	-	-	-	-	-	-	-	-	-	-	-	-	-	-	-	-	-	-	-	-	-	-	-	-	-	-	-	-	-	-	-	-	-	-	-	-	-	-	-	-	-	-	-	-	-	-	-	-	-	-	-	-	-	-	-	-	-	-	-	-	-	-	-	-	-	-	-	-	-	-	-	-	-	-	-	-	-	-	-	-	-	-	-	-	-	-	-	-	-	-	-	-	-	-	-	-	-	-	-	-	-	-	-	-	-	-	-	-	-	-	-	-	-	-	-	-	-	-	-	-	-	-	-	-	-	-	-	-	-	-	-	-	-	-	-	-	-	-	-	-	-	-	-	-	-	-	-	-	-	-	-	-	-	-	-	-	-	-	-	-	-	-	-	-	-	-	-	-	-	-	-	-	-	-	-	-	-	-	-	-	-	-	-	-	-	-	-	-	-	-	-	-	-	-	-	-	-	-	-	-	-	-	-	-	-	-	-	-	-	-	-	-	-	-	-	-	-	-	-	-	-	-	-	-	-	-	-	-	-	-	-	-	-	-	-	-	-	-	-	-	-	-	-	-	-	-	-	-	-	-	-	-	-	-	-	-	-	-	-	-	-	-	-	-	-	-	-	-	-	-	-	-	-	-	-	-	-	-	-	-	-	-	-	-	-	-	-	-	-	-	-	-	-	-	-	-	-	-	-	-	-	-	-	-	-	-	-	-	-	-	-	-	-	-	-	-	-	-	-	-	-	-	-	-	-	-	-	-	-	-	-	-	-	-	-	-	-	-	-	-	-	-	-	-	-	-	-	-	-	-	-	-	-	-	-	-	-	-	-	-	-	-	-	-	-	-	-	-	-	-	-	-	-	-	-	-	-	-	-	-	-	-	-	-	-	-	-	-	-	-	-	-	-	-	-	-	-	-	-	-	-	-	-	-	-	-	-	-	-	-	-	-	-	-	-	-	-	-	-	-	-	-	-	-	-	-	-	-	-	-	-	-	-	-	-	-	-	-	-	-	-	-	-	-	-	-	-	-	-	-	-	-	-	-	-	-	-	-	-	-	-	-	-	-	-	-	-	-	-	-	-

ANEXO 3. Erogaciones previstas para Gasto en Servicios Personales

[illegible]

CLAVE DE LA PLAZA/PUESTO	UNIDAD EJECUTORA	ASIGNACION	TIPO DE CONTRATO	TIPO DE RANGO	MODALIDAD DE PAGO	RANGO	PUNTO DE INGRESO	SUPLENTE DE FINANCIACION	11/11	11/12	12/11	12/12	12/11	12/12	13/11	13/12	13/11	13/12	14/11	14/12	15/11	15/12	16/11	16/12	17/11	17/12	18/11	18/12	19/11	19/12	TOTAL
722	JARDINERO	3070000	BASE	SEMANA	GASTO CORRIENTE	RECURSOS FEDERALES	125000	PATRICIA PAC-ONES	-	-	-	-	-	-	5,832.00	-	-	-	5,832.00	-	-	-	-	-	-	-	-	-	-	-	233,873.90
722	JARDINERO	3070000	BASE	SEMANA	GASTO CORRIENTE	RECURSOS FEDERALES	125000	PATRICIA PAC-ONES	-	-	-	-	-	-	5,832.00	-	-	-	5,832.00	-	-	-	-	-	-	-	-	-	-	-	233,873.90
722	JARDINERO	3070000	BASE	SEMANA	GASTO CORRIENTE	RECURSOS FEDERALES	125000	PATRICIA PAC-ONES	-	-	-	-	-	-	5,832.00	-	-	-	5,832.00	-	-	-	-	-	-	-	-	-	-	-	233,873.90
722	JARDINERO	3070000	BASE	SEMANA	GASTO CORRIENTE	RECURSOS FEDERALES	125000	PATRICIA PAC-ONES	-	-	-	-	-	-	5,832.00	-	-	-	5,832.00	-	-	-	-	-	-	-	-	-	-	-	233,873.90
722	JARDINERO	3070000	BASE	SEMANA	GASTO CORRIENTE	RECURSOS FEDERALES	125000	PATRICIA PAC-ONES	-	-	-	-	-	-	5,832.00	-	-	-	5,832.00	-	-	-	-	-	-	-	-	-	-	-	233,873.90
722	JARDINERO	3070000	BASE	SEMANA	GASTO CORRIENTE	RECURSOS FEDERALES	125000	PATRICIA PAC-ONES	-	-	-	-	-	-	5,832.00	-	-	-	5,832.00	-	-	-	-	-	-	-	-	-	-	-	233,873.90
722	JARDINERO	3070000	BASE	SEMANA	GASTO CORRIENTE	RECURSOS FEDERALES	125000	PATRICIA PAC-ONES	-	-	-	-	-	-	5,832.00	-	-	-	5,832.00	-	-	-	-	-	-	-	-	-	-	-	233,873.90
722	JARDINERO	3070000	BASE	SEMANA	GASTO CORRIENTE	RECURSOS FEDERALES	125000	PATRICIA PAC-ONES	-	-	-	-	-	-	5,832.00	-	-	-	5,832.00	-	-	-	-	-	-	-	-	-	-	-	233,873.90
722	JARDINERO	3070000	BASE	SEMANA	GASTO CORRIENTE	RECURSOS FEDERALES	125000	PATRICIA PAC-ONES	-	-	-	-	-	-	5,832.00	-	-	-	5,832.00	-	-	-	-	-	-	-	-	-	-	-	233,873.90
722	JARDINERO	3070000	BASE	SEMANA	GASTO CORRIENTE	RECURSOS FEDERALES	125000	PATRICIA PAC-ONES	-	-	-	-	-	-	5,832.00	-	-	-	5,832.00	-	-	-	-	-	-	-	-	-	-	-	233,873.90
722	JARDINERO	3070000	BASE	SEMANA	GASTO CORRIENTE	RECURSOS FEDERALES	125000	PATRICIA PAC-ONES	-	-	-	-	-	-	5,832.00	-	-	-	5,832.00	-	-	-	-	-	-	-	-	-	-	-	233,873.90
722	JARDINERO	3070000	BASE	SEMANA	GASTO CORRIENTE	RECURSOS FEDERALES	125000	PATRICIA PAC-ONES	-	-	-	-	-	-	5,832.00	-	-	-	5,832.00	-	-	-	-	-	-	-	-	-	-	-	233,873.90
722	JARDINERO	3070000	BASE	SEMANA	GASTO CORRIENTE	RECURSOS FEDERALES	125000	PATRICIA PAC-ONES	-	-	-	-	-	-	5,832.00	-	-	-	5,832.00	-	-	-	-	-	-	-	-	-	-	-	233,873.90
722	JARDINERO	3070000	BASE	SEMANA	GASTO CORRIENTE	RECURSOS FEDERALES	125000	PATRICIA PAC-ONES	-	-	-	-	-	-	5,832.00	-	-	-	5,832.00	-	-	-	-	-	-	-	-	-	-	-	233,873.90
722	JARDINERO	3070000	BASE	SEMANA	GASTO CORRIENTE	RECURSOS FEDERALES	125000	PATRICIA PAC-ONES	-	-	-	-	-	-	5,832.00	-	-	-	5,832.00	-	-	-	-	-	-	-	-	-	-	-	233,873.90
722	JARDINERO	3070000	BASE	SEMANA	GASTO CORRIENTE	RECURSOS FEDERALES	125000	PATRICIA PAC-ONES	-	-	-	-	-	-	5,832.00	-	-	-	5,832.00	-	-	-	-	-	-	-	-	-	-	-	233,873.90
722	JARDINERO	3070000	BASE	SEMANA	GASTO CORRIENTE	RECURSOS FEDERALES	125000	PATRICIA PAC-ONES	-	-	-	-	-	-	5,832.00	-	-	-	5,832.00	-	-	-	-	-	-	-	-	-	-	-	233,873.90
722	JARDINERO	3070000	BASE	SEMANA	GASTO CORRIENTE	RECURSOS FEDERALES	125000	PATRICIA PAC-ONES	-	-	-	-	-	-	5,832.00	-	-	-	5,832.00	-	-	-	-	-	-	-	-	-	-	-	233,873.90
722	JARDINERO	3070000	BASE	SEMANA	GASTO CORRIENTE	RECURSOS FEDERALES	125000	PATRICIA PAC-ONES	-	-	-	-	-	-	5,832.00	-	-	-	5,832.00	-	-	-	-	-	-	-	-	-	-	-	233,873.90
722	JARDINERO	3070000	BASE	SEMANA	GASTO CORRIENTE	RECURSOS FEDERALES	125000	PATRICIA PAC-ONES	-	-	-	-	-	-	5,832.00	-	-	-	5,832.00	-	-	-	-	-	-	-	-	-	-	-	233,873.90
722	JARDINERO	3070000	BASE	SEMANA	GASTO CORRIENTE	RECURSOS FEDERALES	125000	PATRICIA PAC-ONES	-	-	-	-	-	-	5,832.00	-	-	-	5,832.00	-	-	-	-	-	-	-	-	-	-	-	233,873.90
722	JARDINERO	3070000	BASE	SEMANA	GASTO CORRIENTE	RECURSOS FEDERALES	125000	PATRICIA PAC-ONES	-	-	-	-	-	-	5,832.00	-	-	-	5,832.00	-	-	-	-	-	-	-	-	-	-	-	233,873.90
722	JARDINERO	3070000	BASE	SEMANA	GASTO CORRIENTE	RECURSOS FEDERALES	125000	PATRICIA PAC-ONES	-	-	-	-	-	-	5,832.00	-	-	-	5,832.00	-	-	-	-	-	-	-	-	-	-	-	233,873.90
722	JARDINERO	3070000	BASE	SEMANA	GASTO CORRIENTE	RECURSOS FEDERALES	125000	PATRICIA PAC-ONES	-	-	-	-	-	-	5,832.00	-	-	-	5,832.00	-	-	-	-	-	-	-	-	-	-	-	233,873.90
722	JARDINERO	3070000	BASE	SEMANA	GASTO CORRIENTE	RECURSOS FEDERALES	125000	PATRICIA PAC-ONES	-	-	-	-	-	-	5,832.00	-	-	-	5,832.00	-	-	-	-	-	-	-	-	-	-	-	233,873.90
722	JARDINERO	3070000	BASE	SEMANA	GASTO CORRIENTE	RECURSOS FEDERALES	125000	PATRICIA PAC-ONES	-	-	-	-	-	-	5,832.00	-	-	-	5,832.00	-	-	-	-	-	-	-	-	-	-	-	233,873.90
722	JARDINERO	3070000	BASE	SEMANA	GASTO CORRIENTE	RECURSOS FEDERALES	125000	PATRICIA PAC-ONES	-	-	-	-	-	-	5,832.00	-	-	-	5,832.00	-	-	-	-	-	-	-	-	-	-	-	233,873.90
722	JARDINERO	3070000	BASE	SEMANA	GASTO CORRIENTE	RECURSOS FEDERALES	125000	PATRICIA PAC-ONES	-	-	-	-	-	-	5,832.00	-	-	-	5,832.00	-	-	-	-	-	-	-	-	-	-	-	233,873.90
722	JARDINERO	3070000	BASE	SEMANA	GASTO CORRIENTE	RECURSOS FEDERALES	125000	PATRICIA PAC-ONES	-	-	-	-	-	-	5,832.00	-	-	-	5,832.00	-	-	-	-	-	-	-	-	-	-	-	233,873.90
722	JARDINERO	3070000	BASE	SEMANA	GASTO CORRIENTE	RECURSOS FEDERALES	125000	PATRICIA PAC-ONES	-	-	-	-	-	-	5,832.00	-	-	-	5,832.00	-	-	-	-	-	-	-	-	-	-	-	233,873.90
722	JARDINERO	3070000	BASE	SEMANA	GASTO CORRIENTE	RECURSOS FEDERALES	125000	PATRICIA PAC-ONES	-	-	-	-	-	-	5,832.00	-	-	-	5,832.00	-	-	-	-	-	-	-	-	-	-	-	233,873.90
722	JARDINERO	3070000	BASE	SEMANA	GASTO CORRIENTE	RECURSOS FEDERALES	125000	PATRICIA PAC-ONES	-	-	-	-	-	-	5,832.00	-	-	-	5,832.00	-	-	-	-	-	-	-	-	-	-	-	233,873.90
722	JARDINERO	3070000	BASE	SEMANA	GASTO CORRIENTE	RECURSOS FEDERALES	125000	PATRICIA PAC-ONES	-	-	-	-	-	-	5,832.00	-	-	-	5,832.00	-	-	-	-	-	-	-	-	-	-	-	233,873.90
722	JARDINERO	3070000	BASE	SEMANA	GASTO CORRIENTE	RECURSOS FEDERALES	125000	PATRICIA PAC-ONES	-	-	-	-	-	-	5,832.00	-	-	-	5,832.00	-	-	-	-	-	-	-	-	-	-	-	233,873.90
722	JARDINERO	3070000	BASE	SEMANA	GASTO CORRIENTE	RECURSOS FEDERALES	125000	PATRICIA PAC-ONES	-	-	-	-	-	-	5,832.00	-	-	-	5,832.00	-	-	-	-	-	-	-	-	-	-	-	233,873.90
722	JARDINERO	3070000	BASE	SEMANA	GASTO CORRIENTE	RECURSOS FEDERALES	125000	PATRICIA PAC-ONES	-	-	-	-	-	-	5,832.00	-	-	-	5,832.00	-	-	-	-	-	-	-	-	-	-	-	233,873.90
722	JARDINERO	3070000	BASE	SEMANA	GASTO CORRIENTE	RECURSOS FEDERALES	125000	PATRICIA PAC-ONES	-	-	-	-	-	-	5,832.00	-	-	-	5,832.00	-	-	-	-	-	-	-	-	-	-	-	233,873.90
722	JARDINERO	3070000	BASE	SEMANA	GASTO CORRIENTE	RECURSOS FEDERALES	125000	PATRICIA PAC-ONES	-	-	-	-	-	-	5,832.00	-	-	-	5,832.00	-	-	-	-	-	-	-	-	-	-	-	233,873.90
722	JARDINERO	3070000	BASE	SEMANA	GASTO CORRIENTE	RECURSOS FEDERALES	125000	PATRICIA PAC-ONES	-	-	-	-	-	-	5,832.00	-	-	-	5,832.00	-	-	-	-	-	-	-	-	-	-	-	233,873.90
722	JARDINERO	3070000	BASE	SEMANA	GASTO CORRIENTE	RECURSOS FEDERALES	125000	PATRICIA PAC-ONES	-	-	-	-	-	-	5,832.00	-	-	-	5,832.00	-	-	-	-	-	-	-	-	-	-	-	233,873.90
722	JARDINERO	3070000	BASE	SEMANA	GASTO CORRIENTE	RECURSOS FEDERALES	125000	PATRICIA PAC-ONES	-	-	-	-	-	-	5,832.00	-	-	-	5,832.00	-	-	-	-	-	-	-	-	-	-	-	233,873.90
722	JARDINERO	3070000	BASE	SEMANA	GASTO CORRIENTE	RECURSOS FEDERALES	125000	PATRICIA PAC-ONES	-	-	-	-	-	-	5,832.00	-	-	-	5,832.00	-	-	-	-	-	-	-	-	-	-	-	233,873.90
722	JARDINERO	3070000	BASE	SEMANA	GASTO CORRIENTE	RECURSOS FEDERALES	125000	PATRICIA PAC-ONES	-	-	-	-	-	-	5,832.00	-	-	-	5,832.00	-	-	-	-	-	-	-	-	-	-	-	233,873.90
722	JARDINERO	3070000	BASE	SEMANA	GASTO CORRIENTE	RECURSOS FEDERALES	125000	PATRICIA PAC-ONES	-	-	-	-	-	-	5,832.00	-	-	-	5,832.00	-	-	-	-	-	-	-	-	-	-	-	233,873.90
722	JARDINERO	3070000	BASE	SEMANA	GASTO CORRIENTE	RECURSOS FEDERALES	125000	PATRICIA PAC-ONES	-	-	-	-	-	-	5,832.00	-	-	-	5,832.00	-	-	-	-	-	-	-	-	-	-	-	233,873.90
722	JARDINERO	3070000	BASE	SEMANA	GASTO CORRIENTE	RECURSOS FEDERALES	125000	PATRICIA PAC-ONES	-	-	-	-	-	-	5,832.00	-	-	-	5,832.00	-	-	-	-	-	-	-	-	-	-	-	233,873.90
722	JARDINERO	3070000	BASE	SEMANA	GASTO CORRIENTE	RECURSOS FEDERALES	125000	PATRICIA PAC-ONES	-	-	-	-	-	-	5,832.00	-	-	-	5,832.00	-	-	-	-	-	-	-	-	-	-	-	233,873.90
722	JARDINERO	3070000	BASE	SEMANA	GASTO CORRIENTE	RECURSOS FEDERALES	125000	PATRICIA PAC-ONES	-	-	-	-	-	-	5,832.00	-	-	-	5,832.00	-	-	-	-	-	-	-	-	-	-	-	233,873.90
722	JARDINERO	3070000	BASE	SEMANA	GASTO CORRIENTE	RECURSOS FEDERALES	125000	PATRICIA PAC-ONES	-	-	-	-	-	-	5,832.00	-	-	-	5,832.00	-	-	-	-	-	-	-	-	-	-	-	233,873.90
722	JARDINERO	3070000	BASE	SEMANA	GASTO CORRIENTE	RECURSOS FEDERALES	125000	PATRICIA PAC-ONES	-	-	-	-	-	-	5,832.00	-	-	-	5,832.00	-	-	-	-	-	-	-	-	-	-	-	233,873.90
722	JARDINERO	3070000	BASE	SEMANA	GASTO CORRIENTE	RECURSOS FEDERALES	125000	PATRICIA PAC-ONES	-	-	-	-	-	-	5,832.00	-	-	-	5,832.00	-	-	-	-	-	-	-	-	-	-	-	233,873.90
722	JARDINERO	3070000	BASE	SEMANA	GASTO CORRIENTE	RECURSOS FEDERALES	125000	PATRICIA PAC-ONES	-	-	-	-	-	-	5,832.00	-	-	-	5,832.00	-	-	-	-	-	-	-	-	-	-	-	233,873.90
722	JARDINERO	3070000	BASE	SEMANA	G																										

ANEXO 3. Erogaciones previstas para Gasto en Servicios Personales

CÓDIGO DE PLAZA/PUESTO	UNIDAD EJECUTORA	ASIGNACIÓN	TIPO DE CONTRATO	TIPO DE NOMINA	GRUPO DE GASTO	NÓMINA	PUNTO DE NOMINACIÓN	SUPLENTE DE FINANCIACIÓN	11/11	11/12	11/13	11/14	11/15	11/16	11/17	11/18	11/19	11/20	11/21	11/22	11/23	11/24	11/25	11/26	11/27	11/28	11/29	11/30	TOTAL
728	MACHETERO	2073000	DIR. ASIST. PÚBLICO	BASE	SEVIANA	GASTO CORR. ENTE	RECURSOS FEDERALES	112002	PATRIFICACIONES	-	-	-	-	-	-	-	-	-	-	-	-	-	-	-	-	-	-	-	-
728	MACHETERO	2073000	DIR. ASIST. PÚBLICO	BASE	SEVIANA	GASTO CORR. ENTE	RECURSOS FEDERALES	112002	PATRIFICACIONES	-	-	-	-	-	-	-	-	-	-	-	-	-	-	-	-	-	-	-	-
728	MACHETERO	2073000	DIR. ASIST. PÚBLICO	BASE	SEVIANA	GASTO CORR. ENTE	RECURSOS FEDERALES	112002	PATRIFICACIONES	-	-	-	-	-	-	-	-	-	-	-	-	-	-	-	-	-	-	-	-
728	MACHETERO	2073000	DIR. ASIST. PÚBLICO	BASE	SEVIANA	GASTO CORR. ENTE	RECURSOS FEDERALES	112002	PATRIFICACIONES	-	-	-	-	-	-	-	-	-	-	-	-	-	-	-	-	-	-	-	-
728	MACHETERO	2073000	DIR. ASIST. PÚBLICO	BASE	SEVIANA	GASTO CORR. ENTE	RECURSOS FEDERALES	112002	PATRIFICACIONES	-	-	-	-	-	-	-	-	-	-	-	-	-	-	-	-	-	-	-	-
728	MACHETERO	2073000	DIR. ASIST. PÚBLICO	BASE	SEVIANA	GASTO CORR. ENTE	RECURSOS FEDERALES	112002	PATRIFICACIONES	-	-	-	-	-	-	-	-	-	-	-	-	-	-	-	-	-	-	-	-
728	MACHETERO	2073000	DIR. ASIST. PÚBLICO	BASE	SEVIANA	GASTO CORR. ENTE	RECURSOS FEDERALES	112002	PATRIFICACIONES	-	-	-	-	-	-	-	-	-	-	-	-	-	-	-	-	-	-	-	-
728	MACHETERO	2073000	DIR. ASIST. PÚBLICO	BASE	SEVIANA	GASTO CORR. ENTE	RECURSOS FEDERALES	112002	PATRIFICACIONES	-	-	-	-	-	-	-	-	-	-	-	-	-	-	-	-	-	-	-	-
728	MACHETERO	2073000	DIR. ASIST. PÚBLICO	BASE	SEVIANA	GASTO CORR. ENTE	RECURSOS FEDERALES	112002	PATRIFICACIONES	-	-	-	-	-	-	-	-	-	-	-	-	-	-	-	-	-	-	-	-
728	MACHETERO	2073000	DIR. ASIST. PÚBLICO	BASE	SEVIANA	GASTO CORR. ENTE	RECURSOS FEDERALES	112002	PATRIFICACIONES	-	-	-	-	-	-	-	-	-	-	-	-	-	-	-	-	-	-	-	-
728	MACHETERO	2073000	DIR. ASIST. PÚBLICO	BASE	SEVIANA	GASTO CORR. ENTE	RECURSOS FEDERALES	112002	PATRIFICACIONES	-	-	-	-	-	-	-	-	-	-	-	-	-	-	-	-	-	-	-	-
728	MACHETERO	2073000	DIR. ASIST. PÚBLICO	BASE	SEVIANA	GASTO CORR. ENTE	RECURSOS FEDERALES	112002	PATRIFICACIONES	-	-	-	-	-	-	-	-	-	-	-	-	-	-	-	-	-	-	-	-
728	MACHETERO	2073000	DIR. ASIST. PÚBLICO	BASE	SEVIANA	GASTO CORR. ENTE	RECURSOS FEDERALES	112002	PATRIFICACIONES	-	-	-	-	-	-	-	-	-	-	-	-	-	-	-	-	-	-	-	-
728	MACHETERO	2073000	DIR. ASIST. PÚBLICO	BASE	SEVIANA	GASTO CORR. ENTE	RECURSOS FEDERALES	112002	PATRIFICACIONES	-	-	-	-	-	-	-	-	-	-	-	-	-	-	-	-	-	-	-	-
728	MACHETERO	2073000	DIR. ASIST. PÚBLICO	BASE	SEVIANA	GASTO CORR. ENTE	RECURSOS FEDERALES	112002	PATRIFICACIONES	-	-	-	-	-	-	-	-	-	-	-	-	-	-	-	-	-	-	-	-
728	MACHETERO	2073000	DIR. ASIST. PÚBLICO	BASE	SEVIANA	GASTO CORR. ENTE	RECURSOS FEDERALES	112002	PATRIFICACIONES	-	-	-	-	-	-	-	-	-	-	-	-	-	-	-	-	-	-	-	-
728	MACHETERO	2073000	DIR. ASIST. PÚBLICO	BASE	SEVIANA	GASTO CORR. ENTE	RECURSOS FEDERALES	112002	PATRIFICACIONES	-	-	-	-	-	-	-	-	-	-	-	-	-	-	-	-	-	-	-	-
728	MACHETERO	2073000	DIR. ASIST. PÚBLICO	BASE	SEVIANA	GASTO CORR. ENTE	RECURSOS FEDERALES	112002	PATRIFICACIONES	-	-	-	-	-	-	-	-	-	-	-	-	-	-	-	-	-	-	-	-
728	MACHETERO	2073000	DIR. ASIST. PÚBLICO	BASE	SEVIANA	GASTO CORR. ENTE	RECURSOS FEDERALES	112002	PATRIFICACIONES	-	-	-	-	-	-	-	-	-	-	-	-	-	-	-	-	-	-	-	-
728	MACHETERO	2073000	DIR. ASIST. PÚBLICO	BASE	SEVIANA	GASTO CORR. ENTE	RECURSOS FEDERALES	112002	PATRIFICACIONES	-	-	-	-	-	-	-	-	-	-	-	-	-	-	-	-	-	-	-	-
728	MACHETERO	2073000	DIR. ASIST. PÚBLICO	BASE	SEVIANA	GASTO CORR. ENTE	RECURSOS FEDERALES	112002	PATRIFICACIONES	-	-	-	-	-	-	-	-	-	-	-	-	-	-	-	-	-	-	-	-
728	MACHETERO	2073000	DIR. ASIST. PÚBLICO	BASE	SEVIANA	GASTO CORR. ENTE	RECURSOS FEDERALES	112002	PATRIFICACIONES	-	-	-	-	-	-	-	-	-	-	-	-	-	-	-	-	-	-	-	-
728	MACHETERO	2073000	DIR. ASIST. PÚBLICO	BASE	SEVIANA	GASTO CORR. ENTE	RECURSOS FEDERALES	112002	PATRIFICACIONES	-	-	-	-	-	-	-	-	-	-	-	-	-	-	-	-	-	-	-	-
728	MACHETERO	2073000	DIR. ASIST. PÚBLICO	BASE	SEVIANA	GASTO CORR. ENTE	RECURSOS FEDERALES	112002	PATRIFICACIONES	-	-	-	-	-	-	-	-	-	-	-	-	-	-	-	-	-	-	-	-
728	MACHETERO	2073000	DIR. ASIST. PÚBLICO	BASE	SEVIANA	GASTO CORR. ENTE	RECURSOS FEDERALES	112002	PATRIFICACIONES	-	-	-	-	-	-	-	-	-	-	-	-	-	-	-	-	-	-	-	-
728	MACHETERO	2073000	DIR. ASIST. PÚBLICO	BASE	SEVIANA	GASTO CORR. ENTE	RECURSOS FEDERALES	112002	PATRIFICACIONES	-	-	-	-	-	-	-	-	-	-	-	-	-	-	-	-	-	-	-	-
728	MACHETERO	2073000	DIR. ASIST. PÚBLICO	BASE	SEVIANA	GASTO CORR. ENTE	RECURSOS FEDERALES	112002	PATRIFICACIONES	-	-	-	-	-	-	-	-	-	-	-	-	-	-	-	-	-	-	-	-
728	MACHETERO	2073000	DIR. ASIST. PÚBLICO	BASE	SEVIANA	GASTO CORR. ENTE	RECURSOS FEDERALES	112002	PATRIFICACIONES	-	-	-	-	-	-	-	-	-	-	-	-	-	-	-	-	-	-	-	-
728	MACHETERO	2073000	DIR. ASIST. PÚBLICO	BASE	SEVIANA	GASTO CORR. ENTE	RECURSOS FEDERALES	112002	PATRIFICACIONES	-	-	-	-	-	-	-	-	-	-	-	-	-	-	-	-	-	-	-	-
728	MACHETERO	2073000	DIR. ASIST. PÚBLICO	BASE	SEVIANA	GASTO CORR. ENTE	RECURSOS FEDERALES	112002	PATRIFICACIONES	-	-	-	-	-	-	-	-	-	-	-	-	-	-	-	-	-	-	-	-
728	MACHETERO	2073000	DIR. ASIST. PÚBLICO	BASE	SEVIANA	GASTO CORR. ENTE	RECURSOS FEDERALES	112002	PATRIFICACIONES	-	-	-	-	-	-	-	-	-	-	-	-	-	-	-	-	-	-	-	-
728	MACHETERO	2073000	DIR. ASIST. PÚBLICO	BASE	SEVIANA	GASTO CORR. ENTE	RECURSOS FEDERALES	112002	PATRIFICACIONES	-	-	-	-	-	-	-	-	-	-	-	-	-	-	-	-	-	-	-	-
728	MACHETERO	2073000	DIR. ASIST. PÚBLICO	BASE	SEVIANA	GASTO CORR. ENTE	RECURSOS FEDERALES	112002	PATRIFICACIONES	-	-	-	-	-	-	-	-	-	-	-	-	-	-	-	-	-	-	-	-
728	MACHETERO	2073000	DIR. ASIST. PÚBLICO	BASE	SEVIANA	GASTO CORR. ENTE	RECURSOS FEDERALES	112002	PATRIFICACIONES	-	-	-	-	-	-	-	-	-	-	-	-	-	-	-	-	-	-	-	-
728	MACHETERO	2073000	DIR. ASIST. PÚBLICO	BASE	SEVIANA	GASTO CORR. ENTE	RECURSOS FEDERALES	112002	PATRIFICACIONES	-	-	-	-	-	-	-	-	-	-	-	-	-	-	-	-	-	-	-	-
728	MACHETERO	2073000	DIR. ASIST. PÚBLICO	BASE	SEVIANA	GASTO CORR. ENTE	RECURSOS FEDERALES	112002	PATRIFICACIONES	-	-	-	-	-	-	-	-	-	-	-	-	-	-	-	-	-	-	-	-
728	MACHETERO	2073000	DIR. ASIST. PÚBLICO	BASE	SEVIANA	GASTO CORR. ENTE	RECURSOS FEDERALES	112002	PATRIFICACIONES	-	-	-	-	-	-	-	-	-	-	-	-	-	-	-	-	-	-	-	-
728	MACHETERO	2073000	DIR. ASIST. PÚBLICO	BASE	SEVIANA	GASTO CORR. ENTE	RECURSOS FEDERALES	112002	PATRIFICACIONES	-	-	-	-	-	-	-	-	-	-	-	-	-	-	-	-	-	-	-	-
728	MACHETERO	2073000	DIR. ASIST. PÚBLICO	BASE	SEVIANA	GASTO CORR. ENTE	RECURSOS FEDERALES	112002	PATRIFICACIONES	-	-	-	-	-	-	-	-	-	-	-	-	-	-	-	-	-	-	-	-
728	MACHETERO	2073000	DIR. ASIST. PÚBLICO	BASE	SEVIANA	GASTO CORR. ENTE	RECURSOS FEDERALES	112002	PATRIFICACIONES	-	-	-	-	-	-	-	-	-	-	-	-	-	-	-	-	-	-	-	-
728	MACHETERO	2073000	DIR. ASIST. PÚBLICO	BASE	SEVIANA	GASTO CORR. ENTE	RECURSOS FEDERALES	112002	PATRIFICACIONES	-	-	-	-	-	-	-	-	-	-	-	-	-	-	-	-	-	-	-	-
728	MACHETERO	2073000	DIR. ASIST. PÚBLICO	BASE	SEVIANA	GASTO CORR. ENTE	RECURSOS FEDERALES	112002	PATRIFICACIONES	-	-	-	-	-	-	-	-	-	-	-	-	-	-	-	-	-	-	-	-
728	MACHETERO	2073000	DIR. ASIST. PÚBLICO	BASE	SEVIANA	GASTO CORR. ENTE	RECURSOS FEDERALES	112002	PATRIFICACIONES	-	-	-	-	-	-	-	-	-	-	-	-	-	-	-	-	-	-	-	-
728	MACHETERO	2073000	DIR. ASIST. PÚBLICO	BASE	SEVIANA	GASTO CORR. ENTE	RECURSOS FEDERALES	112002	PATRIFICACIONES	-	-	-	-	-	-	-	-	-	-	-	-	-	-	-	-	-	-	-	-
728	MACHETERO	2073000	DIR. ASIST. PÚBLICO	BASE	SEVIANA	GASTO CORR. ENTE	RECURSOS FEDERALES	112002	PATRIFICACIONES	-	-	-	-	-	-	-	-	-	-	-	-	-	-	-	-	-	-	-	-
728	MACHETERO	2073000	DIR. ASIST. PÚBLICO	BASE	SEVIANA	GASTO CORR. ENTE	RECURSOS FEDERALES	112002	PATRIFICACIONES	-	-	-	-	-	-	-	-	-	-	-	-	-	-	-	-	-	-	-	-
728	MACHETERO	2073000	DIR. ASIST. PÚBLICO	BASE	SEVIANA	GASTO CORR. ENTE	RECURSOS FEDERALES	112002	PATRIFICACIONES	-	-	-	-	-	-	-	-	-	-	-	-	-	-	-	-	-	-	-	-
728	MACHETERO	2073000	DIR. ASIST. PÚBLICO	BASE	SEVIANA	GASTO CORR. ENTE	RECURSOS FEDERALES	112002	PATRIFICACIONES	-	-	-	-	-	-	-	-	-	-	-	-	-	-	-	-	-	-	-	-
728	MACHETERO	2073000	DIR. ASIST. PÚBLICO	BASE	SEVIANA	GASTO CORR. ENTE	RECURSOS FEDERALES	112002	PATRIFICACIONES	-	-	-	-	-	-	-	-	-	-	-	-	-	-	-	-	-	-	-	-
728	MACHETERO	2073000	DIR. ASIST. PÚBLICO	BASE	SEVIANA	GASTO CORR. ENTE	RECURSOS FEDERALES	112002	PATRIFICACIONES	-	-	-	-	-	-	-	-	-	-	-	-	-	-	-	-	-	-	-	-
728	MACHETERO	2073000	DIR. ASIST. PÚBLICO	BASE	SEVIANA	GASTO CORR. ENTE	RECURSOS FEDERALES	112002	PATRIFICACIONES	-	-	-	-	-	-	-	-	-	-	-	-	-	-	-	-	-	-	-	-
728	MACHETERO	2073000	DIR. ASIST. PÚBLICO	BASE	SEVIANA	GASTO CORR. ENTE	RECURSOS FEDERALES	112002	PATRIFICACIONES	-	-	-	-	-	-	-	-	-	-	-	-	-	-	-	-	-	-	-	-
728	MACHETERO	2073000	DIR. ASIST. PÚBLICO	BASE	SEVIANA	GASTO CORR. ENTE	RECURSOS FEDERALES	112002	PATRIFICACIONES	-	-	-	-	-	-	-	-	-	-	-	-	-	-	-	-	-	-	-	-
728	MACHETERO	2073000	DIR. ASIST. PÚBLICO	BASE	SEVIANA	GASTO CORR. ENTE	RECURSOS FEDERALES	112002	PATRIFICACIONES	-	-	-	-	-	-	-	-	-	-	-	-	-	-	-	-	-	-	-	-
728	MACHETERO	2073000	DIR. ASIST. PÚBLICO	BASE	SEVIANA	GASTO CORR. ENTE	RECURSOS FEDERALES	112002	PATRIFICACIONES	-	-	-	-	-	-	-	-	-	-	-	-	-	-	-	-	-	-	-	-
728	MACHETERO	2073000	DIR. ASIST. PÚBLICO	BASE	SEVIANA	GASTO CORR. ENTE	RECURSOS FEDERALES	112002	PATRIFICACIONES	-	-	-	-	-	-	-	-	-	-	-	-	-	-	-	-	-	-	-	-
728	MACHETERO	2073000	DIR. ASIST. PÚBLICO	BASE	SEVIANA	GASTO CORR. ENTE	RECURSOS FEDERALES	112002	PATRIFICACIONES	-	-	-	-	-	-	-	-	-	-	-	-	-	-	-	-	-	-	-	-
728	MACHETERO	2073000	DIR. ASIST. PÚBLICO	BASE	SEVIANA	GASTO CORR. ENTE	RECURSOS FEDERALES	112002	PATRIFICACIONES	-	-	-	-	-	-	-	-	-	-	-	-	-	-	-	-	-	-	-	-
728	MACHETERO	2073000	DIR. ASIST. PÚBLICO	BASE	SEVIANA	GASTO CORR. ENTE	RECURSOS FEDERALES	112002	PATRIFICACIONES	-	-	-	-	-	-	-	-	-	-	-	-	-	-	-	-	-	-	-	-
728	MACHETERO	2073000	DIR. ASIST. PÚBLICO	BASE	SEVIANA	GASTO CORR. ENTE	RECURSOS FEDERALES	112002	PATRIFICACIONES	-	-	-	-	-	-	-	-	-	-	-	-	-	-	-	-	-	-	-	-
728	MACHETERO																												

ANEXO 3. Erogaciones previstas para Gasto en Servicios Personales

CLAVE DE LA PLAZA/PUESTO CATEGORÍA	UNIDAD EJECUTORA	ASIGNACIÓN	TIPO DE CONTRATO	TIPO DE NOMINA	TIPO DE GASTO	RAMO	FUENTE DE FINAN.	SUPLENTE DE FINANCA. (MILLONES)	11111	11121	11131	11141	11151	11161	11171	11181	11191	11211	11221	11231	11241	11251	11261	11271	11281	11291	11311	11321	11331	11341	11351	11361	11371	11381	11391	11411	11421	11431	11441	11451	11461	11471	11481	11491	11511	11521	11531	11541	11551	11561	11571	11581	11591	11611	11621	11631	11641	11651	11661	11671	11681	11691	11711	11721	11731	11741	11751	11761	11771	11781	11791	11811	11821	11831	11841	11851	11861	11871	11881	11891	11911	11921	11931	11941	11951	11961	11971	11981	11991	12011	12021	12031	12041	12051	12061	12071	12081	12091	12111	12121	12131	12141	12151	12161	12171	12181	12191	12211	12221	12231	12241	12251	12261	12271	12281	12291	12311	12321	12331	12341	12351	12361	12371	12381	12391	12411	12421	12431	12441	12451	12461	12471	12481	12491	12511	12521	12531	12541	12551	12561	12571	12581	12591	12611	12621	12631	12641	12651	12661	12671	12681	12691	12711	12721	12731	12741	12751	12761	12771	12781	12791	12811	12821	12831	12841	12851	12861	12871	12881	12891	12911	12921	12931	12941	12951	12961	12971	12981	12991	13011	13021	13031	13041	13051	13061	13071	13081	13091	13111	13121	13131	13141	13151	13161	13171	13181	13191	13211	13221	13231	13241	13251	13261	13271	13281	13291	13311	13321	13331	13341	13351	13361	13371	13381	13391	13411	13421	13431	13441	13451	13461	13471	13481	13491	13511	13521	13531	13541	13551	13561	13571	13581	13591	13611	13621	13631	13641	13651	13661	13671	13681	13691	13711	13721	13731	13741	13751	13761	13771	13781	13791	13811	13821	13831	13841	13851	13861	13871	13881	13891	13911	13921	13931	13941	13951	13961	13971	13981	13991	14011	14021	14031	14041	14051	14061	14071	14081	14091	14111	14121	14131	14141	14151	14161	14171	14181	14191	14211	14221	14231	14241	14251	14261	14271	14281	14291	14311	14321	14331	14341	14351	14361	14371	14381	14391	14411	14421	14431	14441	14451	14461	14471	14481	14491	14511	14521	14531	14541	14551	14561	14571	14581	14591	14611	14621	14631	14641	14651	14661	14671	14681	14691	14711	14721	14731	14741	14751	14761	14771	14781	14791	14811	14821	14831	14841	14851	14861	14871	14881	14891	14911	14921	14931	14941	14951	14961	14971	14981	14991	15011	15021	15031	15041	15051	15061	15071	15081	15091	15111	15121	15131	15141	15151	15161	15171	15181	15191	15211	15221	15231	15241	15251	15261	15271	15281	15291	15311	15321	15331	15341	15351	15361	15371	15381	15391	15411	15421	15431	15441	15451	15461	15471	15481	15491	15511	15521	15531	15541	15551	15561	15571	15581	15591	15611	15621	15631	15641	15651	15661	15671	15681	15691	15711	15721	15731	15741	15751	15761	15771	15781	15791	15811	15821	15831	15841	15851	15861	15871	15881	15891	15911	15921	15931	15941	15951	15961	15971	15981	15991	16011	16021	16031	16041	16051	16061	16071	16081	16091	16111	16121	16131	16141	16151	16161	16171	16181	16191	16211	16221	16231	16241	16251	16261	16271	16281	16291	16311	16321	16331	16341	16351	16361	16371	16381	16391	16411	16421	16431	16441	16451	16461	16471	16481	16491	16511	16521	16531	16541	16551	16561	16571	16581	16591	16611	16621	16631	16641	16651	16661	16671	16681	16691	16711	16721	16731	16741	16751	16761	16771	16781	16791	16811	16821	16831	16841	16851	16861	16871	16881	16891	16911	16921	16931	16941	16951	16961	16971	16981	16991	17011	17021	17031	17041	17051	17061	17071	17081	17091	17111	17121	17131	17141	17151	17161	17171	17181	17191	17211	17221	17231	17241	17251	17261	17271	17281	17291	17311	17321	17331	17341	17351	17361	17371	17381	17391	17411	17421	17431	17441	17451	17461	17471	17481	17491	17511	17521	17531	17541	17551	17561	17571	17581	17591	17611	17621	17631	17641	17651	17661	17671	17681	17691	17711	17721	17731	17741	17751	17761	17771	17781	17791	17811	17821	17831	17841	17851	17861	17871	17881	17891	17911	17921	17931	17941	17951	17961	17971	17981	17991	18011	18021	18031	18041	18051	18061	18071	18081	18091	18111	18121	18131	18141	18151	18161	18171	18181	18191	18211	18221	18231	18241	18251	18261	18271	18281	18291	18311	18321	18331	18341	18351	18361	18371	18381	18391	18411	18421	18431	18441	18451	18461	18471	18481	18491	18511	18521	18531	18541	18551	18561	18571	18581	18591	18611	18621	18631	18641	18651	18661	18671	18681	18691	18711	18721	18731	18741	18751	18761	18771	18781	18791	18811	18821	18831	18841	18851	18861	18871	18881	18891	18911	18921	18931	18941	18951	18961	18971	18981	18991	19011	19021	19031	19041	19051	19061	19071	19081	19091	19111	19121	19131	19141	19151	19161	19171	19181	19191	19211	19221	19231	19241	19251	19261	19271	19281	19291	19311	19321	19331	19341	19351	19361	19371	19381	19391	19411	19421	19431	19441	19451	19461	19471	19481	19491	19511	19521	19531	19541	19551	19561	19571	19581	19591	19611	19621	19631	19641	19651	19661	19671	19681	19691	19711	19721	19731	19741	19751	19761	19771	19781	19791	19811	19821	19831	19841	19851	19861	19871	19881	19891	19911	19921	19931	19941	19951	19961	19971	19981	19991	20011	20021	20031	20041	20051	20061	20071	20081	20091	20111	20121	20131	20141	20151	20161	20171	20181	20191	20211	20221	20231	20241	20251	20261	20271	20281	20291	20311	20321	20331	20341	20351	20361	20371	20381	20391	20411	20421	20431	20441	20451	20461	20471	20481	20491	20511	20521	20531	20541	20551	20561	20571	20581	20591	20611	20621	20631	20641	20651	20661	20671	20681	20691	20711	20721	20731	20741	20751	20761	20771	20781	20791	20811	20821	20831	20841	20851	20861	20871	20881	20891	20911	20921	20931	20941	20951	20961	20971	20981	20991	21011	21021	21031	21041	21051	21061	21071	21081	21091	21111	21121	21131	21141	21151	21161	21171	21181	21191	21211	21221	21231	21241	21251	21261	21271	21281	21291	21311	21321	21331	21341	21351	21361	21371	21381	21391	21411	21421	21431	21441	21451	21461	21471	21481	21491	21511	21521	21531	21541	21551	21561	21571	21581	21591	21611	21621	21631	21641	21651	21661	21671	21681	21691	21711	21721	21731	21741	21751	21761	21771	21781	21791	21811	21821	21831	21841	21851	21861	21871	21881	21891	21911	21921	21931	21941	21951	21961	21971	21981	21991	22011	22021	22031	22041	22051	22061	22071	22081	22091	22111	22121	22131	22141	22151	22161	22171	22181	22191	22211	22221	22231	22241	22251	22261	22271	22281	22291	22311	22321	22331	22341	22351	22361	22371	22381	22391	22411	22421	22431	22441	22451	22461	22471	22481	22491	22511	22521	22531	22541	22551	22561	22571	22581	22591	22611	22621	22631	22641	22651	22661	22671	22681	22691	22711	22721	22731	22741	22751	22761	22771	22781	22791	22811	22821	22831	22841	22851	22861	22871	22881	22891	22911	22921	22931	22941	22951	22961	22971	22981	22991	23011	23021	23031	23041	23051	23061	23071	23081	23091	23111	23121	23131	23141	23151	23161	23171	23181	23191	23211	23221	23231	23241	23251	23261	23271	23281	23291	23311	23321	23331	23341	23351	23361	23371	23381	23391	23411	23421	23431	23441	23451	23461	23471	23481	23491	23511	23521	23531	23541	23551	23561	23571	23581	23591	23611	23621	23631	23641	23651	23661	23671	23681	23691	23711	23721	23731	23741	23751	23761	23771	23781	23791	23811	23821	23831	23841	23851	23861	23871	23881	23891	23911	23921	23931	23941	23951	23961	23971	23981	23991	24011	24021	24031	24041	24051	24061	24071	24081	24091	24111	24121	24131	24141	24151	24161	24171	24181	24191	24211	24221	24231	24241	24251	24261	24271	24281	24291	24311	24321	24331	24341	24351	24361	24371	24381	24391	24411	24421	24431	24441	24451	24461	24471	24481	24491	24511	24521	24531	24541	24551	24561	24571	24581	24591	24611	24621
------------------------------------	------------------	------------	------------------	----------------	---------------	------	------------------	---------------------------------	-------	-------	-------	-------	-------	-------	-------	-------	-------	-------	-------	-------	-------	-------	-------	-------	-------	-------	-------	-------	-------	-------	-------	-------	-------	-------	-------	-------	-------	-------	-------	-------	-------	-------	-------	-------	-------	-------	-------	-------	-------	-------	-------	-------	-------	-------	-------	-------	-------	-------	-------	-------	-------	-------	-------	-------	-------	-------	-------	-------	-------	-------	-------	-------	-------	-------	-------	-------	-------	-------	-------	-------	-------	-------	-------	-------	-------	-------	-------	-------	-------	-------	-------	-------	-------	-------	-------	-------	-------	-------	-------	-------	-------	-------	-------	-------	-------	-------	-------	-------	-------	-------	-------	-------	-------	-------	-------	-------	-------	-------	-------	-------	-------	-------	-------	-------	-------	-------	-------	-------	-------	-------	-------	-------	-------	-------	-------	-------	-------	-------	-------	-------	-------	-------	-------	-------	-------	-------	-------	-------	-------	-------	-------	-------	-------	-------	-------	-------	-------	-------	-------	-------	-------	-------	-------	-------	-------	-------	-------	-------	-------	-------	-------	-------	-------	-------	-------	-------	-------	-------	-------	-------	-------	-------	-------	-------	-------	-------	-------	-------	-------	-------	-------	-------	-------	-------	-------	-------	-------	-------	-------	-------	-------	-------	-------	-------	-------	-------	-------	-------	-------	-------	-------	-------	-------	-------	-------	-------	-------	-------	-------	-------	-------	-------	-------	-------	-------	-------	-------	-------	-------	-------	-------	-------	-------	-------	-------	-------	-------	-------	-------	-------	-------	-------	-------	-------	-------	-------	-------	-------	-------	-------	-------	-------	-------	-------	-------	-------	-------	-------	-------	-------	-------	-------	-------	-------	-------	-------	-------	-------	-------	-------	-------	-------	-------	-------	-------	-------	-------	-------	-------	-------	-------	-------	-------	-------	-------	-------	-------	-------	-------	-------	-------	-------	-------	-------	-------	-------	-------	-------	-------	-------	-------	-------	-------	-------	-------	-------	-------	-------	-------	-------	-------	-------	-------	-------	-------	-------	-------	-------	-------	-------	-------	-------	-------	-------	-------	-------	-------	-------	-------	-------	-------	-------	-------	-------	-------	-------	-------	-------	-------	-------	-------	-------	-------	-------	-------	-------	-------	-------	-------	-------	-------	-------	-------	-------	-------	-------	-------	-------	-------	-------	-------	-------	-------	-------	-------	-------	-------	-------	-------	-------	-------	-------	-------	-------	-------	-------	-------	-------	-------	-------	-------	-------	-------	-------	-------	-------	-------	-------	-------	-------	-------	-------	-------	-------	-------	-------	-------	-------	-------	-------	-------	-------	-------	-------	-------	-------	-------	-------	-------	-------	-------	-------	-------	-------	-------	-------	-------	-------	-------	-------	-------	-------	-------	-------	-------	-------	-------	-------	-------	-------	-------	-------	-------	-------	-------	-------	-------	-------	-------	-------	-------	-------	-------	-------	-------	-------	-------	-------	-------	-------	-------	-------	-------	-------	-------	-------	-------	-------	-------	-------	-------	-------	-------	-------	-------	-------	-------	-------	-------	-------	-------	-------	-------	-------	-------	-------	-------	-------	-------	-------	-------	-------	-------	-------	-------	-------	-------	-------	-------	-------	-------	-------	-------	-------	-------	-------	-------	-------	-------	-------	-------	-------	-------	-------	-------	-------	-------	-------	-------	-------	-------	-------	-------	-------	-------	-------	-------	-------	-------	-------	-------	-------	-------	-------	-------	-------	-------	-------	-------	-------	-------	-------	-------	-------	-------	-------	-------	-------	-------	-------	-------	-------	-------	-------	-------	-------	-------	-------	-------	-------	-------	-------	-------	-------	-------	-------	-------	-------	-------	-------	-------	-------	-------	-------	-------	-------	-------	-------	-------	-------	-------	-------	-------	-------	-------	-------	-------	-------	-------	-------	-------	-------	-------	-------	-------	-------	-------	-------	-------	-------	-------	-------	-------	-------	-------	-------	-------	-------	-------	-------	-------	-------	-------	-------	-------	-------	-------	-------	-------	-------	-------	-------	-------	-------	-------	-------	-------	-------	-------	-------	-------	-------	-------	-------	-------	-------	-------	-------	-------	-------	-------	-------	-------	-------	-------	-------	-------	-------	-------	-------	-------	-------	-------	-------	-------	-------	-------	-------	-------	-------	-------	-------	-------	-------	-------	-------	-------	-------	-------	-------	-------	-------	-------	-------	-------	-------	-------	-------	-------	-------	-------	-------	-------	-------	-------	-------	-------	-------	-------	-------	-------	-------	-------	-------	-------	-------	-------	-------	-------	-------	-------	-------	-------	-------	-------	-------	-------	-------	-------	-------	-------	-------	-------	-------	-------	-------	-------	-------	-------	-------	-------	-------	-------	-------	-------	-------	-------	-------	-------	-------	-------	-------	-------	-------	-------	-------	-------	-------	-------	-------	-------	-------	-------	-------	-------	-------	-------	-------	-------	-------	-------	-------	-------	-------	-------	-------	-------	-------	-------	-------	-------	-------	-------	-------	-------	-------	-------	-------	-------	-------	-------	-------	-------	-------	-------	-------	-------	-------	-------	-------	-------	-------	-------	-------	-------	-------	-------	-------	-------	-------	-------	-------	-------	-------	-------	-------	-------	-------	-------	-------	-------	-------	-------	-------	-------	-------	-------	-------	-------	-------	-------	-------	-------	-------	-------	-------	-------	-------	-------	-------	-------	-------	-------	-------	-------	-------	-------	-------	-------	-------	-------	-------	-------	-------	-------	-------	-------	-------	-------	-------	-------	-------	-------	-------	-------	-------	-------	-------	-------	-------	-------	-------	-------	-------	-------	-------	-------	-------	-------	-------	-------	-------	-------	-------	-------	-------	-------	-------	-------	-------	-------	-------	-------	-------	-------	-------	-------	-------	-------	-------	-------	-------	-------	-------	-------	-------	-------	-------	-------	-------	-------	-------	-------	-------	-------	-------	-------	-------	-------	-------	-------	-------	-------	-------	-------	-------	-------	-------	-------	-------	-------	-------	-------	-------	-------	-------	-------	-------	-------	-------	-------	-------	-------	-------	-------	-------	-------	-------	-------	-------	-------	-------	-------	-------	-------	-------	-------	-------	-------	-------	-------	-------	-------	-------	-------	-------	-------	-------	-------	-------	-------	-------	-------	-------	-------	-------	-------	-------	-------	-------	-------	-------	-------	-------	-------	-------	-------	-------	-------	-------	-------	-------	-------	-------	-------	-------	-------	-------	-------	-------	-------	-------	-------	-------	-------	-------	-------	-------	-------	-------	-------	-------	-------	-------	-------	-------	-------	-------	-------	-------	-------	-------	-------	-------	-------	-------	-------	-------	-------	-------	-------	-------	-------	-------	-------	-------	-------	-------	-------	-------	-------	-------	-------	-------	-------	-------	-------	-------	-------	-------	-------	-------	-------	-------	-------	-------	-------	-------	-------	-------	-------	-------	-------	-------	-------	-------	-------	-------	-------	-------	-------	-------	-------	-------	-------	-------	-------	-------	-------	-------	-------	-------	-------	-------	-------	-------	-------	-------	-------	-------	-------	-------	-------	-------	-------	-------	-------	-------	-------	-------	-------	-------	-------	-------	-------	-------	-------	-------	-------	-------	-------	-------	-------	-------	-------	-------	-------	-------	-------	-------	-------	-------	-------	-------	-------	-------	-------	-------	-------	-------	-------	-------	-------	-------	-------	-------	-------	-------	-------	-------	-------	-------	-------	-------	-------	-------	-------	-------	-------	-------	-------	-------	-------	-------	-------	-------	-------	-------	-------	-------	-------	-------	-------	-------	-------	-------	-------	-------	-------	-------	-------	-------	-------	-------	-------	-------	-------	-------	-------	-------	-------	-------	-------	-------	-------	-------	-------	-------	-------	-------	-------	-------	-------	-------	-------	-------	-------	-------	-------	-------	-------	-------	-------	-------	-------	-------	-------	-------	-------	-------	-------	-------	-------	-------	-------	-------	-------	-------	-------	-------	-------	-------	-------	-------	-------	-------	-------	-------	-------	-------	-------	-------	-------	-------	-------	-------	-------	-------	-------	-------	-------	-------	-------	-------	-------	-------	-------	-------	-------	-------	-------	-------	-------	-------	-------

ANEXO 3. Erogaciones previstas para Gasto en Servicios Personales

[illegible]

INTE DE FINANÇAS: 11111 11921 11511 11211 11211 11211

CLAVE DE PLAZA/PUESTO	UNIDAD EJECUTORA	ADSCRIPCION	TIPO DE CONTRATO	TIPO DE REGIMEN	TIPO DE GASTO	RAMO	FUENTE DE FINANC.	SUPLENTE DE FINANCIACION	11111	11121	11131	11211	12211	13111	13211	13311	13411	13511	13611	13711	13811	13911	14011	14111	14211	TOTAL
907	POQUICA 36	3000002	SEC-SES DE MOV-PRO C	POQUICA	QUINCENAL	GASTO CORRIENTE	RECURSOS FEDERALES	RECURSOS FEDERALES	239342	186,258.21	-	-	-	-	18,491.74	-	4,980.32	37,144.08	-	-	23,172.89	14,478.83	-	48,797.08	9,846.98	238,435.47
907	POQUICA 36	3000002	SEC-SES DE MOV-PRO C	POQUICA	QUINCENAL	GASTO CORRIENTE	RECURSOS FEDERALES	RECURSOS FEDERALES	239342	186,258.21	-	-	-	-	18,491.74	-	4,980.32	37,144.08	-	-	23,172.89	14,478.83	-	48,797.08	9,846.98	238,435.47
907	POQUICA 36	3000002	SEC-SES DE MOV-PRO C	POQUICA	QUINCENAL	GASTO CORRIENTE	RECURSOS FEDERALES	RECURSOS FEDERALES	239342	186,258.21	-	-	-	-	18,491.74	-	4,980.32	37,144.08	-	-	23,172.89	14,478.83	-	48,797.08	9,846.98	238,435.47
907	POQUICA 36	3000002	SEC-SES DE MOV-PRO C	POQUICA	QUINCENAL	GASTO CORRIENTE	RECURSOS FEDERALES	RECURSOS FEDERALES	239342	186,258.21	-	-	-	-	18,491.74	-	4,980.32	37,144.08	-	-	23,172.89	14,478.83	-	48,797.08	9,846.98	238,435.47
907	POQUICA 36	3000002	SEC-SES DE MOV-PRO C	POQUICA	QUINCENAL	GASTO CORRIENTE	RECURSOS FEDERALES	RECURSOS FEDERALES	239342	186,258.21	-	-	-	-	18,491.74	-	4,980.32	37,144.08	-	-	23,172.89	14,478.83	-	48,797.08	9,846.98	238,435.47
907	POQUICA 36	3000002	SEC-SES DE MOV-PRO C	POQUICA	QUINCENAL	GASTO CORRIENTE	RECURSOS FEDERALES	RECURSOS FEDERALES	239342	186,258.21	-	-	-	-	18,491.74	-	4,980.32	37,144.08	-	-	23,172.89	14,478.83	-	48,797.08	9,846.98	238,435.47
143	EFPI DE DEPARTAMENTO	3000002	SEC-SES DE MOV-PRO C	COMPAÑIA SA	QUINCENAL	GASTO CORRIENTE	RECURSOS FEDERALES	RECURSOS FEDERALES	239342	96,613.59	-	-	-	-	1,268.32	-	2,048.88	-	-	-	139,129.28	18,293.34	-	26,797.08	3,840.93	216,584.39
143	EFPI DE DEPARTAMENTO	3000002	SEC-SES DE MOV-PRO C	COMPAÑIA SA	QUINCENAL	GASTO CORRIENTE	RECURSOS FEDERALES	RECURSOS FEDERALES	239342	96,613.59	-	-	-	-	1,268.32	-	2,048.88	-	-	-	139,129.28	18,293.34	-	26,797.08	3,840.93	216,584.39
155	OFI DE TI ADMINISTRATIVO	3000002	SEC-SES DE MOV-PRO C	COMPAÑIA SA	QUINCENAL	GASTO CORRIENTE	RECURSOS FEDERALES	RECURSOS FEDERALES	239342	96,613.59	-	-	-	-	1,268.32	-	2,048.88	-	-	-	139,129.28	18,293.34	-	26,797.08	3,840.93	216,584.39
155	OFI DE TI ADMINISTRATIVO	3000002	SEC-SES DE MOV-PRO C	COMPAÑIA SA	QUINCENAL	GASTO CORRIENTE	RECURSOS FEDERALES	RECURSOS FEDERALES	239342	96,613.59	-	-	-	-	1,268.32	-	2,048.88	-	-	-	139,129.28	18,293.34	-	26,797.08	3,840.93	216,584.39
155	OFI DE TI ADMINISTRATIVO	3000002	SEC-SES DE MOV-PRO C	COMPAÑIA SA	QUINCENAL	GASTO CORRIENTE	RECURSOS FEDERALES	RECURSOS FEDERALES	239342	96,613.59	-	-	-	-	1,268.32	-	2,048.88	-	-	-	139,129.28	18,293.34	-	26,797.08	3,840.93	216,584.39
155	OFI DE TI ADMINISTRATIVO	3000002	SEC-SES DE MOV-PRO C	COMPAÑIA SA	QUINCENAL	GASTO CORRIENTE	RECURSOS FEDERALES	RECURSOS FEDERALES	239342	96,613.59	-	-	-	-	1,268.32	-	2,048.88	-	-	-	139,129.28	18,293.34	-	26,797.08	3,840.93	216,584.39
155	OFI DE TI ADMINISTRATIVO	3000002	SEC-SES DE MOV-PRO C	COMPAÑIA SA	QUINCENAL	GASTO CORRIENTE	RECURSOS FEDERALES	RECURSOS FEDERALES	239342	96,613.59	-	-	-	-	1,268.32	-	2,048.88	-	-	-	139,129.28	18,293.34	-	26,797.08	3,840.93	216,584.39
728	ENCARGADO DE ADMINISTRACIÓN DE ENCARGADO DE ADMINISTRACIÓN																									

CLAVE DE LA PLAZA/PLAZA/ESTADO	UNIDAD EJECUTORA	ADSCRIPCION	TIPO DE CONTRATO	TIPO DE SUBSIDIO	MODELO DE GASTO	RAMO	PUNTO DE INGRESO	SUPLENIENTE DE FINANCIACION	11/11	11/12	12/11	12/12	12/13	13/11	13/12	14/11	14/12	15/11	15/12	16/11	16/12	TOTAL		
731	Sub-Oficial	300402	CH MOVIEDO	TRANSITO	QUINCENA	GASTO CORRIENTE	RECURSOS FEDERALES	238449		120,300.00	-	-	-	28,129.25	3,004.27	35,833.31	-	25,172.80	11,969.73	-	26,737.08	5,944.88	3,721.45	304,944.47
732	POLICIA UNIDAD DE RESERVO	300423	REC SER DE MOV PASO C	POLICIA	QUINCENA	GASTO CORRIENTE	RECURSOS FEDERALES	238449		120,300.00	-	-	-	28,129.25	3,004.27	35,833.31	-	25,172.80	11,969.73	-	26,737.08	5,944.88	3,721.45	304,944.47
733	OFICIA UNIDAD DE RESERVO	300433	REC SER DE MOV PASO C	POLICIA	QUINCENA	GASTO CORRIENTE	RECURSOS FEDERALES	238449		120,300.00	-	-	-	28,129.25	3,004.27	35,833.31	-	25,172.80	11,969.73	-	26,737.08	5,944.88	3,721.45	304,944.47
734	OFICIA UNIDAD DE RESERVO	300433	REC SER DE MOV PASO C	POLICIA	QUINCENA	GASTO CORRIENTE	RECURSOS FEDERALES	238449		120,300.00	-	-	-	28,129.25	3,004.27	35,833.31	-	25,172.80	11,969.73	-	26,737.08	5,944.88	3,721.45	304,944.47
735	POLICIA VIAL	300402	CH MOVIEDO	TRANSITO	QUINCENA	GASTO CORRIENTE	RECURSOS FEDERALES	238449		120,300.00	-	-	-	28,129.25	3,004.27	35,833.31	-	25,172.80	11,969.73	-	26,737.08	5,944.88	3,721.45	304,944.47
736	OFICIA "A"	300402	CH ASIST PABLO	BASE	QUINCENA	GASTO CORRIENTE	RECURSOS FEDERALES	138025		120,300.00	-	-	-	14,777.43	4,588.04	19,365.47	-	14,051.05	15,301.97	-	14,777.43	4,588.04	3,721.45	304,944.47
737	OFICIA "A"	300402	CH ASIST PABLO	BASE	QUINCENA	GASTO CORRIENTE	RECURSOS FEDERALES	138025		120,300.00	-	-	-	14,777.43	4,588.04	19,365.47	-	14,051.05	15,301.97	-	14,777.43	4,588.04	3,721.45	304,944.47
738	OFICIA "A"	300402	CH ASIST PABLO	BASE	QUINCENA	GASTO CORRIENTE	RECURSOS FEDERALES	138025		120,300.00	-	-	-	14,777.43	4,588.04	19,365.47	-	14,051.05	15,301.97	-	14,777.43	4,588.04	3,721.45	304,944.47
739	OFICIA "A"	300402	CH ASIST PABLO	BASE	QUINCENA	GASTO CORRIENTE	RECURSOS FEDERALES	138025		120,300.00	-	-	-	14,777.43	4,588.04	19,365.47	-	14,051.05	15,301.97	-	14,777.43	4,588.04	3,721.45	304,944.47
740	OFICIA "A"	300402	CH ASIST PABLO	BASE	QUINCENA	GASTO CORRIENTE	RECURSOS FEDERALES	138025		120,300.00	-	-	-	14,777.43	4,588.04	19,365.47	-	14,051.05	15,301.97	-	14,777.43	4,588.04	3,721.45	304,944.47
741	OFICIA "A"	300402	CH ASIST PABLO	BASE	QUINCENA	GASTO CORRIENTE	RECURSOS FEDERALES	138025		120,300.00	-	-	-	14,777.43	4,588.04	19,365.47	-	14,051.05	15,301.97	-	14,777.43	4,588.04	3,721.45	304,944.47
742	OFICIA "A"	300402	CH ASIST PABLO	BASE	QUINCENA	GASTO CORRIENTE	RECURSOS FEDERALES	138025		120,300.00	-	-	-	14,777.43	4,588.04	19,365.47	-	14,051.05	15,301.97	-	14,777.43	4,588.04	3,721.45	304,944.47
743	OFICIA "A"	300402	CH ASIST PABLO	BASE	QUINCENA	GASTO CORRIENTE	RECURSOS FEDERALES	138025		120,300.00	-	-	-	14,777.43	4,588.04	19,365.47	-	14,051.05	15,301.97	-	14,777.43	4,588.04	3,721.45	304,944.47
744	OFICIA "A"	300402	CH ASIST PABLO	BASE	QUINCENA	GASTO CORRIENTE	RECURSOS FEDERALES	138025		120,300.00	-	-	-	14,777.43	4,588.04	19,365.47	-	14,051.05	15,301.97	-	14,777.43	4,588.04	3,721.45	304,944.47
745	OFICIA "A"	300402	CH ASIST PABLO	BASE	QUINCENA	GASTO CORRIENTE	RECURSOS FEDERALES	138025		120,300.00	-	-	-	14,777.43	4,588.04	19,365.47	-	14,051.05	15,301.97	-	14,777.43	4,588.04	3,721.45	304,944.47
746	OFICIA "A"	300402	CH ASIST PABLO	BASE	QUINCENA	GASTO CORRIENTE	RECURSOS FEDERALES	138025		120,300.00	-	-	-	14,777.43	4,588.04	19,365.47	-	14,051.05	15,301.97	-	14,777.43	4,588.04	3,721.45	304,944.47
747	OFICIA "A"	300402	CH ASIST PABLO	BASE	QUINCENA	GASTO CORRIENTE	RECURSOS FEDERALES	138025		120,300.00	-	-	-	14,777.43	4,588.04	19,365.47	-	14,051.05	15,301.97	-	14,777.43	4,588.04	3,721.45	304,944.47
748	OFICIA "A"	300402	CH ASIST PABLO	BASE	QUINCENA	GASTO CORRIENTE	RECURSOS FEDERALES	138025		120,300.00	-	-	-	14,777.43	4,588.04	19,365.47	-	14,051.05	15,301.97	-	14,777.43	4,588.04	3,721.45	304,944.47
749	OFICIA "A"	300402	CH ASIST PABLO	BASE	QUINCENA	GASTO CORRIENTE	RECURSOS FEDERALES	138025		120,300.00	-	-	-	14,777.43	4,588.04	19,365.47	-	14,051.05	15,301.97	-	14,777.43	4,588.04	3,721.45	304,944.47
750	OFICIA "A"	300402	CH ASIST PABLO	BASE	QUINCENA	GASTO CORRIENTE	RECURSOS FEDERALES	138025		120,300.00	-	-	-	14,777.43	4,588.04	19,365.47	-	14,051.05	15,301.97	-	14,777.43	4,588.04	3,721.45	304,944.47
751	OFICIA "A"	300402	CH ASIST PABLO	BASE	QUINCENA	GASTO CORRIENTE	RECURSOS FEDERALES	138025		120,300.00	-	-	-	14,777.43	4,588.04	19,365.47	-	14,051.05	15,301.97	-	14,777.43	4,588.04	3,721.45	304,944.47
752	OFICIA "A"	300402	CH ASIST PABLO	BASE	QUINCENA	GASTO CORRIENTE	RECURSOS FEDERALES	138025		120,300.00	-	-	-	14,777.43	4,588.04	19,365.47	-	14,051.05	15,301.97	-	14,777.43	4,588.04	3,721.45	304,944.47
753	OFICIA "A"	300402	CH ASIST PABLO	BASE	QUINCENA	GASTO CORRIENTE	RECURSOS FEDERALES	138025		120,300.00	-	-	-	14,777.43	4,588.04	19,365.47	-	14,051.05	15,301.97	-	14,777.43	4,588.04	3,721.45	304,944.47
754	OFICIA "A"	300402	CH ASIST PABLO	BASE	QUINCENA	GASTO CORRIENTE	RECURSOS FEDERALES	138025		120,300.00	-	-	-	14,777.43	4,588.04	19,365.47	-	14,051.05	15,301.97	-	14,777.43	4,588.04	3,721.45	304,944.47
755	OFICIA "A"	300402	CH ASIST PABLO	BASE	QUINCENA	GASTO CORRIENTE	RECURSOS FEDERALES	138025		120,300.00	-	-	-	14,777.43	4,588.04	19,365.47	-	14,051.05	15,301.97	-	14,777.43	4,588.04	3,721.45	304,944.47
756	OFICIA "A"	300402	CH ASIST PABLO	BASE	QUINCENA	GASTO CORRIENTE	RECURSOS FEDERALES	138025		120,300.00	-	-	-	14,777.43	4,588.04	19,365.47	-	14,051.05	15,301.97	-	14,777.43	4,588.04	3,721.45	304,944.47
757	OFICIA "A"	300402	CH ASIST PABLO	BASE	QUINCENA	GASTO CORRIENTE	RECURSOS FEDERALES	138025		120,300.00	-	-	-	14,777.43	4,588.04	19,365.47	-	14,051.05	15,301.97	-	14,777.43	4,588.04	3,721.45	304,944.47
758	OFICIA "A"	300402	CH ASIST PABLO	BASE	QUINCENA	GASTO CORRIENTE	RECURSOS FEDERALES	138025		120,300.00	-	-	-	14,777.43	4,588.04	19,365.47	-	14,051.05	15,301.97	-	14,777.43	4,588.04	3,721.45	304,944.47
759	OFICIA "A"	300402	CH ASIST PABLO	BASE	QUINCENA	GASTO CORRIENTE	RECURSOS FEDERALES	138025		120,300.00	-	-	-	14,777.43	4,588.04	19,365.47	-	14,051.05	15,301.97	-	14,777.43	4,588.04	3,721.45	304,944.47
760	OFICIA "A"	300402	CH ASIST PABLO	BASE	QUINCENA	GASTO CORRIENTE	RECURSOS FEDERALES	138025		120,300.00	-	-	-	14,777.43	4,588.04	19,365.47	-	14,051.05	15,301.97	-	14,777.43	4,588.04	3,721.45	304,944.47
761	OFICIA "A"	300402	CH ASIST PABLO	BASE	QUINCENA	GASTO CORRIENTE	RECURSOS FEDERALES	138025		120,300.00	-	-	-	14,777.43	4,588.04	19,365.47	-	14,051.05	15,301.97	-	14,777.43	4,588.04	3,721.45	304,944.47
762	OFICIA "A"	300402	CH ASIST PABLO	BASE	QUINCENA	GASTO CORRIENTE	RECURSOS FEDERALES	138025		120,300.00	-	-	-	14,777.43	4,588.04	19,365.47	-	14,051.05	15,301.97	-	14,777.43	4,588.04	3,721.45	304,944.47
763	OFICIA "A"	300402	CH ASIST PABLO	BASE	QUINCENA	GASTO CORRIENTE	RECURSOS FEDERALES	138025		120,300.00	-	-	-	14,777.43	4,588.04	19,365.47	-	14,051.05	15,301.97	-	14,777.43	4,588.04	3,721.45	304,944.47
764	OFICIA "A"	300402	CH ASIST PABLO	BASE	QUINCENA	GASTO CORRIENTE	RECURSOS FEDERALES	138025		120,300.00	-	-	-	14,777.43	4,588.04	19,365.47	-	14,051.05	15,301.97	-	14,777.43	4,588.04	3,721.45	304,944.47
765	OFICIA "A"	300402	CH ASIST PABLO	BASE	QUINCENA	GASTO CORRIENTE	RECURSOS FEDERALES	138025		120,300.00	-	-	-	14,777.43	4,588.04	19,365.47	-	14,051.05	15,301.97	-	14,777.43	4,588.04	3,721.45	304,944.47
766	OFICIA "A"	300402	CH ASIST PABLO	BASE	QUINCENA	GASTO CORRIENTE	RECURSOS FEDERALES	138025		120,300.00	-	-	-	14,777.43	4,588.04	19,365.47	-	14,051.05	15,301.97	-	14,777.43	4,588.04	3,721.45	304,944.47
767	OFICIA "A"	300402	CH ASIST PABLO	BASE	QUINCENA	GASTO CORRIENTE	RECURSOS FEDERALES	138025		120,300.00	-	-	-	14,777.43	4,588.04	19,365.47	-	14,051.05	15,301.97	-	14,777.43	4,588.04	3,721.45	304,944.47
768	OFICIA "A"	300402	CH ASIST PABLO	BASE	QUINCENA	GASTO CORRIENTE	RECURSOS FEDERALES	138025		120,300.00	-	-	-	14,777.43	4,588.04	19,365.47	-	14,051.05	15,301.97	-	14,777.43	4,588.04	3,721.45	304,944.47
769	OFICIA "A"	300402	CH ASIST PABLO	BASE	QUINCENA	GASTO CORRIENTE	RECURSOS FEDERALES	138025		120,300.00	-	-	-	14,777.43	4,588.04	19,365.47	-	14,051.05	15,301.97	-	14,777.43	4,588.04	3,721.45	304,944.47
770	OFICIA "A"	300402	CH ASIST PABLO	BASE	QUINCENA	GASTO CORRIENTE	RECURSOS FEDERALES	138025		120,300.00	-	-	-	14,777.43	4,588.04	19,365.47	-	14,051.05	15,301.97	-	14,777.43	4,588.04	3,721.45	304,944.47
771	OFICIA "A"	300402	CH ASIST PABLO	BASE	QUINCENA	GASTO CORRIENTE	RECURSOS FEDERALES	138025		120,300.00	-	-	-	14,777.43	4,588.04	19,365.47	-	14,051.05	15,301.97	-	14,777.43	4,588.04	3,721.45	304,944.47
772	OFICIA "A"	300402	CH ASIST PABLO	BASE	QUINCENA	GASTO CORRIENTE	RECURSOS FEDERALES	138025		120,300.00	-	-	-	14,777.43	4,588.04	19,365.47	-	14,051.05	15,301.97	-	14,777.43	4,588.04	3,721.45	304,944.47
773	OFICIA "A"	300402	CH ASIST PABLO	BASE	QUINCENA	GASTO CORRIENTE	RECURSOS FEDERALES	138025		120,300.00	-	-	-	14,777.43	4,588.04	19,365.47	-	14,051.05	15,301.97	-	14,777.43	4,588.04	3,721.45	304,944.47
774	OFICIA "A"	300402	CH ASIST PABLO	BASE	QUINCENA	GASTO CORRIENTE	RECURSOS FEDERALES	138025		120,300.00	-	-	-	14,777.43	4,588.04	19,365.47	-	14,051.05	15,301.97	-	14,777.43	4,588.04	3,721.45	304,944.47
775	OFICIA "A"	300402	CH ASIST PABLO	BASE	QUINCENA	GASTO CORRIENTE	RECURSOS FEDERALES	138025		120,300.00	-	-	-	14,777.43	4,588.04	19,365.47	-	14,051.05	15,301.97	-	14,777.43	4,588.04	3,721.45	304,944.47
776	OFICIA "A"	300402	CH ASIST PABLO	BASE	QUINCENA	GASTO CORRIENTE	RECURSOS FEDERALES	138025		120,300.00	-	-	-	14,777.43	4,588.04	19,365.47	-	14,051.05	15,301.97	-	14,777.43	4,588.04	3,721.45	304,944.47
777	OFICIA "A"	300402	CH ASIST PABLO	BASE	QUINCENA	GASTO CORRIENTE	RECURSOS FEDERALES	138025		120,300.00	-	-	-	14,777.43	4,588.04	19,365.47	-	14,051.05	15,301.97	-	14,7			

ENTE DE FINANCI-	11111	11321	11311	11211	12211	122
(cm)						

LINEA DE CREDITO	PLAZA/PUERTO	UNIDAD FINANCIERA	ASOCIACION	TIPO DE CREDITO	TIPO DE MONEDA	TIPO DE GASTO	RAMO	PLAZA DE FIANC.	SUPLENTE DE FINANCIACION	11/11	11/12	11/13	12/11	12/12	12/13	13/11	13/12	13/13	14/11	14/12	14/13	15/11	15/12	15/13	16/11	16/12	16/13	TOTAL	
741	CHOPER C	800020	DR ASADO TAMBULO	BASE	USADARA	GASTO CORRIENTE	RECURSOS FEDERALES	12/2022	PAQUETOS NACIONALES	-	-	-	-	-	-	16,700.45	-	-	13,119.39	26,496.46	306,062.27	-	65,239.03	-	26,686.42	26,707.08	5,944.59	5,721.43	420,231.18
741	CHOPER C	800020	DR ASADO TAMBULO	BASE	USADARA	GASTO CORRIENTE	RECURSOS FEDERALES	12/2022	PAQUETOS NACIONALES	-	-	-	-	-	-	16,700.45	-	-	13,119.39	26,496.46	306,062.27	-	65,239.03	-	26,686.42	26,707.08	5,944.59	5,721.43	420,231.18
741	CHOPER C	800020	DR ASADO TAMBULO	BASE	USADARA	GASTO CORRIENTE	RECURSOS FEDERALES	12/2022	PAQUETOS NACIONALES	-	-	-	-	-	-	16,700.45	-	-	13,119.39	26,496.46	306,062.27	-	65,239.03	-	26,686.42	26,707.08	5,944.59	5,721.43	420,231.18
741	CHOPER C	800020	DR ASADO TAMBULO	BASE	USADARA	GASTO CORRIENTE	RECURSOS FEDERALES	12/2022	PAQUETOS NACIONALES	-	-	-	-	-	-	16,700.45	-	-	13,119.39	26,496.46	306,062.27	-	65,239.03	-	26,686.42	26,707.08	5,944.59	5,721.43	420,231.18
741	CHOPER C	800020	DR ASADO TAMBULO	BASE	USADARA	GASTO CORRIENTE	RECURSOS FEDERALES	12/2022	PAQUETOS NACIONALES	-	-	-	-	-	-	16,700.45	-	-	13,119.39	26,496.46	306,062.27	-	65,239.03	-	26,686.42	26,707.08	5,944.59	5,721.43	420,231.18
741	CHOPER C	800020	DR ASADO TAMBULO	BASE	USADARA	GASTO CORRIENTE	RECURSOS FEDERALES	12/2022	PAQUETOS NACIONALES	-	-	-	-	-	-	16,700.45	-	-	13,119.39	26,496.46	306,062.27	-	65,239.03	-	26,686.42	26,707.08	5,944.59	5,721.43	420,231.18
741	CHOPER C	800020	DR ASADO TAMBULO	BASE	USADARA	GASTO CORRIENTE	RECURSOS FEDERALES	12/2022	PAQUETOS NACIONALES	-	-	-	-	-	-	16,700.45	-	-	13,119.39	26,496.46	306,062.27	-	65,239.03	-	26,686.42	26,707.08	5,944.59	5,721.43	420,231.18
741	CHOPER C	800020	DR ASADO TAMBULO	BASE	USADARA	GASTO CORRIENTE	RECURSOS FEDERALES	12/2022	PAQUETOS NACIONALES	-	-	-	-	-	-	16,700.45	-	-	13,119.39	26,496.46	306,062.27	-	65,239.03	-	26,686.42	26,707.08	5,944.59	5,721.43	420,231.18
741	CHOPER C	800020	DR ASADO TAMBULO	BASE	USADARA	GASTO CORRIENTE	RECURSOS FEDERALES	12/2022	PAQUETOS NACIONALES	-	-	-	-	-	-	16,700.45	-	-	13,119.39	26,496.46	306,062.27	-	65,239.03	-	26,686.42	26,707.08	5,944.59	5,721.43	420,231.18
741	CHOPER C	800020	DR ASADO TAMBULO	BASE	USADARA	GASTO CORRIENTE	RECURSOS FEDERALES	12/2022	PAQUETOS NACIONALES	-	-	-	-	-	-	16,700.45	-	-	13,119.39	26,496.46	306,062.27	-	65,239.03	-	26,686.42	26,707.08	5,944.59	5,721.43	420,231.18
741	CHOPER C	800020	DR ASADO TAMBULO	BASE	USADARA	GASTO CORRIENTE	RECURSOS FEDERALES	12/2022	PAQUETOS NACIONALES	-	-	-	-	-	-	16,700.45	-	-	13,119.39	26,496.46	306,062.27	-	65,239.03	-	26,686.42	26,707.08	5,944.59	5,721.43	420,231.18
741	CHOPER C	800020	DR ASADO TAMBULO	BASE	USADARA	GASTO CORRIENTE	RECURSOS FEDERALES	12/2022	PAQUETOS NACIONALES	-	-	-	-	-	-	16,700.45	-	-	13,119.39	26,496.46	306,062.27	-	65,239.03	-	26,686.42	26,707.08	5,944.59	5,721.43	420,231.18
741	CHOPER C	800020	DR ASADO TAMBULO	BASE	USADARA	GASTO CORRIENTE	RECURSOS FEDERALES	12/2022	PAQUETOS NACIONALES	-	-	-	-	-	-	16,700.45	-	-	13,119.39	26,496.46	306,062.27	-	65,239.03	-	26,686.42	26,707.08	5,944.59	5,721.43	420,231.18
741	CHOPER C	800020	DR ASADO TAMBULO	BASE	USADARA	GASTO CORRIENTE	RECURSOS FEDERALES	12/2022	PAQUETOS NACIONALES	-	-	-	-	-	-	16,700.45	-	-	13,119.39	26,496.46	306,062.27	-	65,239.03	-	26,686.42	26,707.08	5,944.59	5,721.43	420,231.18
741	CHOPER C	800020	DR ASADO TAMBULO	BASE	USADARA	GASTO CORRIENTE	RECURSOS FEDERALES	12/2022	PAQUETOS NACIONALES	-	-	-	-	-	-	16,700.45	-	-	13,119.39	26,496.46	306,062.27	-	65,239.03	-	26,686.42	26,707.08	5,944.59	5,721.43	420,231.18
741	CHOPER C	800020	DR ASADO TAMBULO	BASE	USADARA	GASTO CORRIENTE	RECURSOS FEDERALES	12/2022	PAQUETOS NACIONALES	-	-	-	-	-	-	16,700.45	-	-	13,119.39	26,496.46	306,062.27	-	65,239.03	-	26,686.42	26,707.08	5,944.59	5,721.43	420,231.18
741	CHOPER C	800020	DR ASADO TAMBULO	BASE	USADARA	GASTO CORRIENTE	RECURSOS FEDERALES	12/2022	PAQUETOS NACIONALES	-	-	-	-	-	-	16,700.45	-	-	13,119.39	26,496.46	306,062.27	-	65,239.03	-	26,686.42	26,707.08	5,944.59	5,721.43	420,231.18
741	CHOPER C	800020	DR ASADO TAMBULO	BASE	USADARA	GASTO CORRIENTE	RECURSOS FEDERALES	12/2022	PAQUETOS NACIONALES	-	-	-	-	-	-	16,700.45	-	-	13,119.39	26,496.46	306,062.27	-	65,239.03	-	26,686.42	26,707.08	5,944.59	5,721.43	420,231.18
741	CHOPER C	800020	DR ASADO TAMBULO	BASE	USADARA	GASTO CORRIENTE	RECURSOS FEDERALES	12/2022	PAQUETOS NACIONALES	-	-	-	-	-	-	16,700.45	-	-	13,119.39	26,496.46	306,062.27	-	65,239.03	-	26,686.42	26,707.08	5,944.59	5,721.43	420,231.18
741	CHOPER C	800020	DR ASADO TAMBULO	BASE	USADARA	GASTO CORRIENTE	RECURSOS FEDERALES	12/2022	PAQUETOS NACIONALES	-	-	-	-	-	-	16,700.45	-	-	13,119.39	26,496.46	306,062.27	-	65,239.03	-	26,686.42	26,707.08	5,944.59	5,721.43	420,231.18
741	CHOPER C	800020	DR ASADO TAMBULO	BASE	USADARA	GASTO CORRIENTE	RECURSOS FEDERALES	12/2022	PAQUETOS NACIONALES	-	-	-	-	-	-	16,700.45	-	-	13,119.39	26,496.46	306,062.27	-	65,239.03	-	26,686.42	26,707.08	5,944.59	5,721.43	420,231.18
741	CHOPER C	800020	DR ASADO TAMBULO	BASE	USADARA	GASTO CORRIENTE	RECURSOS FEDERALES	12/2022	PAQUETOS NACIONALES	-	-	-	-	-	-	16,700.45	-	-	13,119.39	26,496.46	306,062.27	-	65,239.03	-	26,686.42	26,707.08	5,944.59	5,721.43	420,231.18
741	CHOPER C	800020	DR ASADO TAMBULO	BASE	USADARA	GASTO CORRIENTE	RECURSOS FEDERALES	12/2022	PAQUETOS NACIONALES	-	-	-	-	-	-	16,700.45	-	-	13,119.39	26,496.46	306,062.27	-	65,239.03	-	26,686.42	26,707.08	5,944.59	5,721.43	420,231.18
741	CHOPER C	800020	DR ASADO TAMBULO	BASE	USADARA	GASTO CORRIENTE	RECURSOS FEDERALES	12/2022	PAQUETOS NACIONALES	-	-	-	-	-	-	16,700.45	-	-	13,119.39	26,496.46	306,062.27	-	65,239.03	-	26,686.42	26,707.08	5,944.59	5,721.43	420,231.18
741	CHOPER C	800020	DR ASADO TAMBULO	BASE	USADARA	GASTO CORRIENTE	RECURSOS FEDERALES	12/2022	PAQUETOS NACIONALES	-	-	-	-	-	-	16,700.45	-	-	13,119.39	26,496.46	306,062.27	-	65,239.03	-	26,686.42	26,707.08	5,944.59	5,721.43	420,231.18
741	CHOPER C	800020	DR ASADO TAMBULO	BASE	USADARA	GASTO CORRIENTE	RECURSOS FEDERALES	12/2022	PAQUETOS NACIONALES	-	-	-	-	-	-	16,700.45	-	-	13,119.39	26,496.46	306,062.27	-	65,239.03	-	26,686.42	26,707.08	5,944.59	5,721.43	420,231.18
741	CHOPER C	800020	DR ASADO TAMBULO	BASE	USADARA	GASTO CORRIENTE	RECURSOS FEDERALES	12/2022	PAQUETOS NACIONALES	-	-	-	-	-	-	16,700.45	-	-	13,119.39	26,496.46	306,062.27	-	65,239.03	-	26,686.42	26,707.08	5,944.59	5,721.43	420,231.18
741	CHOPER C	800020	DR ASADO TAMBULO	BASE	USADARA	GASTO CORRIENTE	RECURSOS FEDERALES	12/2022	PAQUETOS NACIONALES	-	-	-	-	-	-	16,700.45	-	-	13,119.39	26,496.46	306,062.27	-	65,239.03	-	26,686.42	26,707.08	5,944.59	5,721.43	420,231.18
741	CHOPER C	800020	DR ASADO TAMBULO	BASE	USADARA	GASTO CORRIENTE	RECURSOS FEDERALES	12/2022	PAQUETOS NACIONALES	-	-	-	-	-	-	16,700.45	-	-	13,119.39	26,496.46	306,062.27	-	65,239.03	-	26,686.42	26,707.08	5,944.59	5,721.43	420,231.18
741	CHOPER C	800020	DR ASADO TAMBULO	BASE	USADARA	GASTO CORRIENTE	RECURSOS FEDERALES	12/2022	PAQUETOS NACIONALES	-	-	-	-	-	-	16,700.45	-	-	13,119.39	26,496.46	306,062.27	-	65,239.03	-	26,686.42	26,707.08	5,944.59	5,721.43	420,231.18
741	CHOPER C	800020	DR ASADO TAMBULO	BASE	USADARA	GASTO CORRIENTE	RECURSOS FEDERALES	12/2022	PAQUETOS NACIONALES	-	-	-	-	-	-	16,700.45	-	-	13,119.39	26,496.46	306,062.27	-	65,239.03	-	26,686.42	26,707.08	5,944.59	5,721.43	420,231.18
741	CHOPER C	800020	DR ASADO TAMBULO	BASE	USADARA	GASTO CORRIENTE	RECURSOS FEDERALES	12/2022	PAQUETOS NACIONALES	-	-	-	-	-	-	16,700.45	-	-	13,119.39	26,496.46	306,062.27	-	65,239.03	-	26,686.42	26,707.08	5,944.59	5,721.43	420,231.18
741	CHOPER C	800020	DR ASADO TAMBULO	BASE	USADARA	GASTO CORRIENTE	RECURSOS FEDERALES	12/2022	PAQUETOS NACIONALES	-	-	-	-	-	-	16,700.45	-	-	13,119.39	26,496.46	306,062.27	-	65,239.03	-	26,686.42	26,707.08	5,944.59	5,721.43	420,231.18
741	CHOPER C	800020	DR ASADO TAMBULO	BASE	USADARA	GASTO CORRIENTE	RECURSOS FEDERALES	12/2022	PAQUETOS NACIONALES	-	-	-	-	-	-	16,700.45	-	-	13,119.39	26,496.46	306,062.27	-	65,239.03	-	26,686.42	26,707.08	5,944.59	5,721.43	420,231.18
741	CHOPER C	800020	DR ASADO TAMBULO	BASE	USADARA	GASTO CORRIENTE	RECURSOS FEDERALES	12/2022	PAQUETOS NACIONALES	-	-	-	-	-	-	16,700.45	-	-	13,119.39	26,496.46	306,062.27	-	65,239.03	-	26,686.42	26,707.08	5,944.59	5,721.43	420,231.18
741	CHOPER C	800020	DR ASADO TAMBULO	BASE	USADARA	GASTO CORRIENTE	RECURSOS FEDERALES	12/2022	PAQUETOS NACIONALES	-	-	-	-	-	-	16,700.45	-	-	13,119.39	26,496.46	306,062.27	-	65,239.03	-	26,686.42	26,707.08	5,944.59	5,721.43	420,231.18
741	CHOPER C	800020	DR ASADO TAMBULO	BASE	USADARA	GASTO CORRIENTE	RECURSOS FEDERALES	12/2022	PAQUETOS NACIONALES	-	-	-	-	-	-	16,700.45	-	-	13,119.39	26,496.46	306,062.27	-	65,239.03	-	26,686.42	26,707.08	5,944.59	5,721.43	420,231.18
741	CHOPER C	800020	DR ASADO TAMBULO	BASE	USADARA	GASTO CORRIENTE	RECURSOS FEDERALES	12/2022	PAQUETOS NACIONALES	-	-	-	-	-	-	16,700.45	-	-	13,119.39	26,496.46	306,062.27	-	65,239.03	-	26,686.42	26,707.08	5,944.59	5,721.43	420,231.18
741	CHOPER C	800020	DR ASADO TAMBULO	BASE	USADARA	GASTO CORRIENTE	RECURSOS FEDERALES	12/2022	PAQUETOS NACIONALES	-	-	-	-	-	-	16,700.45	-	-	13,119.39	26,496.46	306,062.27	-	65,239.03	-	26,686.42	26,707.08	5,944.59	5,721.43	420,231.18
741	CHOPER C	800020	DR ASADO TAMBULO	BASE	USADARA	GASTO CORRIENTE	RECURSOS FEDERALES	12/2022	PAQUETOS NACIONALES	-	-	-	-	-	-	16,700.45	-	-	13,119.39	26,496.46	306,062.27	-	65,239.03	-	26,686.42	26,707.08	5,944.59	5,721.43	420,231.18
741	CHOPER C	800020	DR ASADO TAMBULO	BASE	USADARA	GASTO CORRIENTE	RECURSOS FEDERALES	12/2022	PAQUETOS NACIONALES	-	-	-	-	-	-	16,700.45	-	-	13,119.39	26,496.46	306,062.27	-	65,239.03	-	26,686.42	26,707.08	5,944.59	5,721.43	420,231.18
741	CHOPER C	800020	DR ASADO TAMBULO	BASE	USADARA	GASTO CORRIENTE	RECURSOS FEDERALES	12/2022	PAQUETOS NACIONALES	-	-	-	-	-	-	16,700.45	-	-	13,										

CLAVE DE LA PLAZA/PROYECTO	UNIDAD FINANCIERA	ASIGNACION	TIPO DE CONTRATO	TIPO DE NOMINA	TIPO DE GASTO	RAMO	FUENTE DE FINANCIAMIENTO	SUPLENTE DE FINANCIAMIENTO	11/11	11/12	11/13	12/11	12/12	12/13	13/11	13/12	13/13	14/11	14/12	14/13	TOTAL
754	POL-GA-3-VIAL	300000	DIR MOVILIDAD	TRANSITO	QUINCENA	GASTO CORRIENTE	RECURSOS FEDERALES	RECURSOS FEDERALES	228,495.25	-	-	-	-	-	-	-	-	-	-	-	-
754	POL-GA-3-VIAL	300000	DIR MOVILIDAD	TRANSITO	QUINCENA	GASTO CORRIENTE	RECURSOS FEDERALES	RECURSOS FEDERALES	62,835.46	5,080.27	48,758.22	-	-	-	-	-	-	25,172.00	14,475.20	26,707.08	5,948.98
754	POL-GA-3-VIAL	300000	DIR MOVILIDAD	TRANSITO	QUINCENA	GASTO CORRIENTE	RECURSOS FEDERALES	RECURSOS FEDERALES	228,495.25	9,566.57	48,758.22	-	-	-	-	-	-	-	-	-	-
754	POL-GA-3-VIAL	300000	DIR MOVILIDAD	TRANSITO	QUINCENA	GASTO CORRIENTE	RECURSOS FEDERALES	RECURSOS FEDERALES	5,080.27	5,080.27	48,758.22	-	-	-	-	-	-	76,170.00	9,566.97	9,566.98	5,977.95
754	POL-GA-3-VIAL	300000	DIR MOVILIDAD	TRANSITO	QUINCENA	GASTO CORRIENTE	RECURSOS FEDERALES	RECURSOS FEDERALES	5,080.27	5,080.27	48,758.22	-	-	-	-	-	-	76,170.00	9,566.97	9,566.98	5,977.95
754	POL-GA-3-VIAL	300000	DIR MOVILIDAD	TRANSITO	QUINCENA	GASTO CORRIENTE	RECURSOS FEDERALES	RECURSOS FEDERALES	5,080.27	5,080.27	48,758.22	-	-	-	-	-	-	76,170.00	9,566.97	9,566.98	5,977.95
754	POL-GA-3-VIAL	300000	DIR MOVILIDAD	TRANSITO	QUINCENA	GASTO CORRIENTE	RECURSOS FEDERALES	RECURSOS FEDERALES	5,080.27	5,080.27	48,758.22	-	-	-	-	-	-	76,170.00	9,566.97	9,566.98	5,977.95
754	POL-GA-3-VIAL	300000	DIR MOVILIDAD	TRANSITO	QUINCENA	GASTO CORRIENTE	RECURSOS FEDERALES	RECURSOS FEDERALES	5,080.27	5,080.27	48,758.22	-	-	-	-	-	-	76,170.00	9,566.97	9,566.98	5,977.95
754	POL-GA-3-VIAL	300000	DIR MOVILIDAD	TRANSITO	QUINCENA	GASTO CORRIENTE	RECURSOS FEDERALES	RECURSOS FEDERALES	5,080.27	5,080.27	48,758.22	-	-	-	-	-	-	76,170.00	9,566.97	9,566.98	5,977.95
754	POL-GA-3-VIAL	300000	DIR MOVILIDAD	TRANSITO	QUINCENA	GASTO CORRIENTE	RECURSOS FEDERALES	RECURSOS FEDERALES	5,080.27	5,080.27	48,758.22	-	-	-	-	-	-	76,170.00	9,566.97	9,566.98	5,977.95
754	POL-GA-3-VIAL	300000	DIR MOVILIDAD	TRANSITO	QUINCENA	GASTO CORRIENTE	RECURSOS FEDERALES	RECURSOS FEDERALES	5,080.27	5,080.27	48,758.22	-	-	-	-	-	-	76,170.00	9,566.97	9,566.98	5,977.95
754	POL-GA-3-VIAL	300000	DIR MOVILIDAD	TRANSITO	QUINCENA	GASTO CORRIENTE	RECURSOS FEDERALES	RECURSOS FEDERALES	5,080.27	5,080.27	48,758.22	-	-	-	-	-	-	76,170.00	9,566.97	9,566.98	5,977.95
754	POL-GA-3-VIAL	300000	DIR MOVILIDAD	TRANSITO	QUINCENA	GASTO CORRIENTE	RECURSOS FEDERALES	RECURSOS FEDERALES	5,080.27	5,080.27	48,758.22	-	-	-	-	-	-	76,170.00	9,566.97	9,566.98	5,977.95
754	POL-GA-3-VIAL	300000	DIR MOVILIDAD	TRANSITO	QUINCENA	GASTO CORRIENTE	RECURSOS FEDERALES	RECURSOS FEDERALES	5,080.27	5,080.27	48,758.22	-	-	-	-	-	-	76,170.00	9,566.97	9,566.98	5,977.95
754	POL-GA-3-VIAL	300000	DIR MOVILIDAD	TRANSITO	QUINCENA	GASTO CORRIENTE	RECURSOS FEDERALES	RECURSOS FEDERALES	5,080.27	5,080.27	48,758.22	-	-	-	-	-	-	76,170.00	9,566.97	9,566.98	5,977.95
754	POL-GA-3-VIAL	300000	DIR MOVILIDAD	TRANSITO	QUINCENA	GASTO CORRIENTE	RECURSOS FEDERALES	RECURSOS FEDERALES	5,080.27	5,080.27	48,758.22	-	-	-	-	-	-	76,170.00	9,566.97	9,566.98	5,977.95
754	POL-GA-3-VIAL	300000	DIR MOVILIDAD	TRANSITO	QUINCENA	GASTO CORRIENTE	RECURSOS FEDERALES	RECURSOS FEDERALES	5,080.27	5,080.27	48,758.22	-	-	-	-	-	-	76,170.00	9,566.97	9,566.98	5,977.95
754	POL-GA-3-VIAL	300000	DIR MOVILIDAD	TRANSITO	QUINCENA	GASTO CORRIENTE	RECURSOS FEDERALES	RECURSOS FEDERALES	5,080.27	5,080.27	48,758.22	-	-	-	-	-	-	76,170.00	9,566.97	9,566.98	5,977.95
7																					

ITEM DE FINANÇIA-	11111	11921	11911	11211	12211	122
/cm						

[illegible]

LINEA DE CREDITO	PLAZA/PROYECTO	UNIDAD EJECUTORA	ASIGNACION	TIPO DE CONTRATO	TIPO DE MODALIDAD	TIPO DE GASTO	RAMO	FUENTE DE FINANCIAMIENTO	SUBVENCION	11/2011	11/2012	11/2013	11/2014	11/2015	11/2016	11/2017	11/2018	11/2019	11/2020	11/2021	11/2022	11/2023	11/2024	11/2025	11/2026	11/2027	11/2028	11/2029	11/2030	TOTAL	
240	POQUICA	3003000	SEB SES COMOV FPD C	POQUICA	QUINCUENIA	GASTO CORRIENTE	RECURSOS FEDERALES	239442	RECURSOS FEDERALES	-	248,125.38	-	-	-	-	27,797.87	4,530.81	30,346.46	-	-	-	-	-	-	23,472.80	14,475.30	-	28,737.38	0.446.00	1,721.40	208,425.72
240	POQUICA	3003000	SEB SES COMOV FPD C	POQUICA	QUINCUENIA	GASTO CORRIENTE	RECURSOS FEDERALES	239442	RECURSOS FEDERALES	-	248,125.38	-	-	-	-	27,797.87	4,530.81	30,346.46	-	-	-	-	-	-	23,472.80	14,475.30	-	28,737.38	0.446.00	1,721.40	208,425.72
490	POQUICA	3003000	SEB SES COMOV FPD C	POQUICA	QUINCUENIA	GASTO CORRIENTE	RECURSOS FEDERALES	239442	RECURSOS FEDERALES	-	180,125.31	-	-	-	-	27,797.87	3,580.80	30,346.46	-	-	-	-	-	-	20,172.80	10,775.30	-	26,747.38	0.446.00	1,721.40	196,475.71
490	POQUICA	3003000	SEB SES COMOV FPD C	POQUICA	QUINCUENIA	GASTO CORRIENTE	RECURSOS FEDERALES	239442	RECURSOS FEDERALES	-	180,125.31	-	-	-	-	27,797.87	3,580.80	30,346.46	-	-	-	-	-	-	20,172.80	10,775.30	-	26,747.38	0.446.00	1,721.40	196,475.71
530	POQUICA	3003000	SEB SES COMOV FPD C	POQUICA	QUINCUENIA	GASTO CORRIENTE	RECURSOS FEDERALES	239442	RECURSOS FEDERALES	-	248,125.38	-	-	-	-	27,797.87	4,530.81	30,346.46	-	-	-	-	-	-	23,472.80	14,475.30	-	28,737.38	0.446.00	1,721.40	208,425.72
490	POQUICA	3003000	SEB SES COMOV FPD C	POQUICA	QUINCUENIA	GASTO CORRIENTE	RECURSOS FEDERALES	239442	RECURSOS FEDERALES	-	180,125.31	-	-	-	-	27,797.87	3,580.80	30,346.46	-	-	-	-	-	-	20,172.80	10,775.30	-	26,747.38	0.446.00	1,721.40	196,475.71
490	POQUICA	3003000	SEB SES COMOV FPD C	POQUICA	QUINCUENIA	GASTO CORRIENTE	RECURSOS FEDERALES	239442	RECURSOS FEDERALES	-	180,125.31	-	-	-	-	27,797.87	3,580.80	30,346.46	-	-	-	-	-	-	20,172.80	10,775.30	-	26,747.38	0.446.00	1,721.40	196,475.71
240	POQUICA	3003000	SEB SES COMOV FPD C	POQUICA	QUINCUENIA	GASTO CORRIENTE	RECURSOS FEDERALES	239442	RECURSOS FEDERALES	-	248,125.38	-	-	-	-	27,797.87	4,530.81	30,346.46	-	-	-	-	-	-	23,472.80	14,475.30	-	28,737.38	0.446.00	1,721.40	208,425.72
490	POQUICA	3003000	SEB SES COMOV FPD C	POQUICA	QUINCUENIA	GASTO CORRIENTE	RECURSOS FEDERALES	239442	RECURSOS FEDERALES	-	180,125.31	-	-	-	-	27,797.87	3,580.80	30,346.46	-	-	-	-	-	-	20,172.80	10,775.30	-	26,747.38	0.446.00	1,721.40	196,475.71
490	POQUICA	3003000	SEB SES COMOV FPD C	POQUICA	QUINCUENIA	GASTO CORRIENTE	RECURSOS FEDERALES	239442	RECURSOS FEDERALES	-	180,125.31	-	-	-	-	27,797.87	3,580.80	30,346.46	-	-	-	-	-	-	20,172.80	10,775.30	-	26,747.38	0.446.00	1,721.40	196,475.71
240	POQUICA	3003000	SEB SES COMOV FPD C	POQUICA	QUINCUENIA	GASTO CORRIENTE	RECURSOS FEDERALES	239442	RECURSOS FEDERALES	-	248,125.38	-	-	-	-	27,797.87	4,530.81	30,346.46	-	-	-	-	-	-	23,472.80	14,475.30	-	28,737.38	0.446.00	1,721.40	208,425.72
490	POQUICA	3003000	SEB SES COMOV FPD C	POQUICA	QUINCUENIA	GASTO CORRIENTE	RECURSOS FEDERALES	239442	RECURSOS FEDERALES	-	180,125.31	-	-	-	-	27,797.87	3,580.80	30,346.46	-	-	-	-	-	-	20,172.80	10,775.30	-	26,747.38	0.446.00	1,721.40	196,475.71
490	POQUICA	3003000	SEB SES COMOV FPD C	POQUICA	QUINCUENIA	GASTO CORRIENTE	RECURSOS FEDERALES	239442	RECURSOS FEDERALES	-	180,125.31	-	-	-	-	27,797.87	3,580.80	30,346.46	-	-	-	-	-	-	20,172.80	10,775.30	-	26,747.38	0.446.00	1,721.40	196,475.71
240	POQUICA	3003000	SEB SES COMOV FPD C	POQUICA	QUINCUENIA	GASTO CORRIENTE	RECURSOS FEDERALES	239442	RECURSOS FEDERALES	-	248,125.38	-	-	-	-	27,797.87	4,530.81	30,346.46	-	-	-	-	-	-	23,472.80	14,475.30	-	28,737.38	0.446.00	1,721.40	208,425.72
490	POQUICA	3003000	SEB SES COMOV FPD C	POQUICA	QUINCUENIA	GASTO CORRIENTE	RECURSOS FEDERALES	239442	RECURSOS FEDERALES	-	180,125.31	-	-	-	-	27,797.87	3,580.80	30,346.46	-	-	-	-	-	-	20,172.80	10,775.30	-	26,747.38	0.446.00	1,721.40	196,475.71
490	POQUICA	3003000	SEB SES COMOV FPD C	POQUICA	QUINCUENIA	GASTO CORRIENTE	RECURSOS FEDERALES	239442	RECURSOS FEDERALES	-	180,125.31	-	-	-	-	27,797.87	3,580.80	30,346.46	-	-	-	-	-	-	20,172.80	10,775.30	-	26,747.38	0.446.00	1,721.40	196,475.71
240	POQUICA	3003000	SEB SES COMOV FPD C	POQUICA	QUINCUENIA	GASTO CORRIENTE	RECURSOS FEDERALES	239442	RECURSOS FEDERALES	-	248,125.38	-	-	-	-	27,797.87	4,530.81	30,346.46	-	-	-	-	-	-	23,472.80	14,475.30	-	28,737.38	0.446.00	1,721.40	208,425.72
490	POQUICA	3003000	SEB SES COMOV FPD C	POQUICA	QUINCUENIA	GASTO CORRIENTE	RECURSOS FEDERALES	239442	RECURSOS FEDERALES	-	180,125.31	-	-	-	-	27,797.87	3,580.80	30,346.46	-	-	-	-	-	-	20,172.80	10,775.30	-	26,747.38	0.446.00	1,721.40	196,475.71
490	POQUICA	3003000	SEB SES COMOV FPD C	POQUICA	QUINCUENIA	GASTO CORRIENTE	RECURSOS FEDERALES	239442	RECURSOS FEDERALES	-	180,125.31	-	-	-	-	27,797.87	3,580.80	30,346.46	-	-	-	-	-	-	20,172.80	10,775.30	-	26,747.38	0.446.00	1,721.40	196,475.71
240	POQUICA	3003000	SEB SES COMOV FPD C	POQUICA	QUINCUENIA	GASTO CORRIENTE	RECURSOS FEDERALES	239442	RECURSOS FEDERALES	-	248,125.38	-	-	-	-	27,797.87	4,530.81	30,346.46	-	-	-	-	-	-	23,472.80	14,475.30	-	28,737.38	0.446.00	1,721.40	208,425.72
490	POQUICA	3003000	SEB SES COMOV FPD C	POQUICA	QUINCUENIA	GASTO CORRIENTE	RECURSOS FEDERALES	239442	RECURSOS FEDERALES	-	180,125.31	-	-	-	-	27,797.87	3,580.80	30,346.46	-	-	-	-	-	-	20,172.80	10,775.30	-	26,747.38	0.446.00	1,721.40	196,475.71
490	POQUICA	3003000	SEB SES COMOV FPD C	POQUICA	QUINCUENIA	GASTO CORRIENTE	RECURSOS FEDERALES	239442	RECURSOS FEDERALES	-	180,125.31	-	-	-	-	27,797.87	3,580.80	30,346.46	-	-	-	-	-	-	20,172.80	10,775.30	-	26,747.38	0.446.00	1,721.40	196,475.71
240	POQUICA	3003000	SEB SES COMOV FPD C	POQUICA	QUINCUENIA	GASTO CORRIENTE	RECURSOS FEDERALES	239442	RECURSOS FEDERALES	-	248,125.38	-	-	-	-	27,797.87	4,530.81	30,346.46	-	-	-	-	-	-	23,472.80	14,475.30	-	28,737.38	0.446.00	1,721.40	208,425.72
490	POQUICA	3003000	SEB SES COMOV FPD C	POQUICA	QUINCUENIA	GASTO CORRIENTE	RECURSOS FEDERALES	239442	RECURSOS FEDERALES	-	180,125.31	-	-	-	-	27,797.87	3,580.80	30,346.46	-	-	-	-	-	-	20,172.80	10,775.30	-	26,747.38	0.446.00	1,721.40	196,475.71
490	POQUICA	3003000	SEB SES COMOV FPD C	POQUICA	QUINCUENIA	GASTO CORRIENTE	RECURSOS FEDERALES	239442	RECURSOS FEDERALES	-	180,125.31	-	-	-	-	27,797.87	3,580.80	30,346.46	-	-	-	-	-	-	20,172.80	10,775.30	-	26,747.38	0.446.00	1,721.40	196,475.71
240	POQUICA	3003000	SEB SES COMOV FPD C	POQUICA	QUINCUENIA	GASTO CORRIENTE	RECURSOS FEDERALES	239442	RECURSOS FEDERALES	-	248,125.38	-	-	-	-	27,797.87	4,530.81	30,346.46	-	-	-	-	-	-	23,472.80	14,475.30	-	28,737.38	0.446.00	1,721.40	208,425.72
490	POQUICA	3003000	SEB SES COMOV FPD C	POQUICA	QUINCUENIA	GASTO CORRIENTE	RECURSOS FEDERALES	239442	RECURSOS FEDERALES	-	180,125.31	-	-	-	-	27,797.87	3,580.80	30,346.46	-	-	-	-	-	-	20,172.80	10,775.30	-	26,747.38	0.446.00	1,721.40	196,475.71
490	POQUICA	3003000	SEB SES COMOV FPD C	POQUICA	QUINCUENIA	GASTO CORRIENTE	RECURSOS FEDERALES	239442	RECURSOS FEDERALES	-	180,125.31	-	-	-	-	27,797.87	3,580.80	30,346.46	-	-	-	-	-	-	20,172.80	10,775.30	-	26,747.38	0.446.00	1,721.40	196,475.71
240	POQUICA	3003000	SEB SES COMOV FPD C	POQUICA	QUINCUENIA	GASTO CORRIENTE	RECURSOS FEDERALES	239442	RECURSOS FEDERALES	-	248,125.38	-	-	-	-	27,797.87	4,530.81	30,346.46	-	-	-	-	-	-	23,472.80	14,475.30	-	28,737.38	0.446.00	1,721.40	208,425.72
490	POQUICA	3003000	SEB SES COMOV FPD C	POQUICA	QUINCUENIA	GASTO CORRIENTE	RECURSOS FEDERALES	239442	RECURSOS FEDERALES	-	180,125.31	-	-	-	-	27,797.87	3,580.80	30,346.46	-	-	-	-	-	-	20,172.80	10,775.30	-	26,747.38	0.446.00	1,721.40	196,475.71
490	POQUICA	3003000	SEB SES COMOV FPD C	POQUICA	QUINCUENIA	GASTO CORRIENTE	RECURSOS FEDERALES	239442	RECURSOS FEDERALES	-	180,125.31	-	-	-	-	27,797.87	3,580.80	30,346.46	-	-	-	-	-	-	20,172.80	10,775.30	-	26,747.38	0.446.00	1,721.40	196,475.71
240	POQUICA	3003000	SEB SES COMOV FPD C	POQUICA	QUINCUENIA	GASTO CORRIENTE	RECURSOS FEDERALES	239442	RECURSOS FEDERALES	-	248,125.38	-	-	-	-	27,797.87	4,530.81	30,346.46	-	-	-	-	-	-	23,472.80	14,475.30	-	28,737.38	0.446.00	1,721.40	208,425.72
490	POQUICA	3003000	SEB SES COMOV FPD C	POQUICA	QUINCUENIA	GASTO CORRIENTE	RECURSOS FEDERALES	239442	RECURSOS FEDERALES	-	180,125.31	-	-	-	-	27,797.87	3,580.80	30,346.46	-	-	-	-	-	-	20,172.80	10,775.30	-	26,747.38	0.446.00	1,721.40	196,475.71
490	POQUICA	3003000	SEB SES COMOV FPD C	POQUICA	QUINCUENIA	GASTO CORRIENTE	RECURSOS FEDERALES	239442	RECURSOS FEDERALES	-	180,125.31	-	-	-	-	27,797.87	3,580.80	30,346.46	-	-	-	-	-	-	20,172.80	10,775.30	-	26,747.38	0.446.00	1,721.40	196,475.71
240	POQUICA	3003000	SEB SES COMOV FPD C	POQUICA	QUINCUENIA	GASTO CORRIENTE	RECURSOS FEDERALES	239442	RECURSOS FEDERALES	-	248,125.38	-	-	-	-	27,797.87	4,530.81	30,346.46	-	-	-	-	-	-	23,472.80	14,475.30	-	28,737.38	0.446.00	1,721.40	208,425.72
490	POQUICA	3003000	SEB SES COMOV FPD C	POQUICA	QUINCUENIA	GASTO CORRIENTE	RECURSOS FEDERALES	239442	RECURSOS FEDERALES	-	180,125.31	-	-	-	-	27,797.87	3,580.80	30,346.46	-	-	-	-	-	-	20,172.80	10,775.30	-	26,747.38	0.446.00	1,721.40	196,475.71
490	POQUICA	3003000	SEB SES COMOV FPD C	POQUICA	QUINCUENIA	GASTO CORRIENTE	RECURSOS FEDERALES	239442	RECURSOS FEDERALES	-	180,125.31	-	-	-	-	27,797.87	3,580.80	30,346.46	-	-	-	-	-	-	20,172.80	10,775.30	-	26,747.38	0.446.00	1,721.40	196,475.71
240	POQUICA	3003000	SEB SES COMOV FPD C	POQUICA	QUINCUENIA	GASTO CORRIENTE	RECURSOS FEDERALES	239442	RECURSOS FEDERALES	-	248,125.38	-	-	-	-	27,797.87	4,530.81	30,346.46	-	-	-	-	-	-	23,472.80	14,475.30	-	28,737.38	0.446.00	1,721.40	208,425.72
490	POQUICA	3003000	SEB SES COMOV FPD C	POQUICA	QUINCUENIA	GASTO CORRIENTE	RECURSOS FEDERALES	239442	RECURSOS FEDERALES	-	180,125.31	-	-	-	-	27,797.87	3,580.80	30,346.46	-	-	-	-	-	-	20,172.80	10,775.30	-	26,747.38	0.446.00	1,721.40	196,475.71
490	POQUICA	3003000	SEB SES COMOV FPD C	POQUICA	QUINCUENIA																										

LAJE DE CIMENTAÇÃO	PLACA/PRESTO	UNIDADE	ADSCRIÇÃO	TIPO DE CORTADO	TIPO DE FORMA	TIPO DE GASTO	RAMO	PONTO DE CUSTO	SUPORTE DE FINANÇAS	11/21	11/22	11/23	12/21	12/22	12/23	11/21	11/22	11/23	12/21	12/22	12/23	11/21	11/22	11/23	12/21	12/22	12/23	TOTAL
790	QUACA VIAL	200000	GR MOVIMENTO	TRANSITO	QUINQUENA	GASTO CORRENTE	RECURSOS FEDERAIS	23942	RECURSOS FEDERAIS	-	148.300,00	-	-	-	-	20.225,75	4.378,30	30.340,40	-	-	20.272,80	14.475,10	-	-	38.757,00	9.448,90	8.721,40	288.973,69
790	QUACA VIAL	200000	GR MOVIMENTO	TRANSITO	QUINQUENA	GASTO CORRENTE	RECURSOS FEDERAIS	23942	RECURSOS FEDERAIS	-	148.300,00	-	-	-	-	20.225,75	4.378,30	30.340,40	-	-	20.272,80	14.475,10	-	-	38.757,00	9.448,90	8.721,40	288.973,69
790	QUACA VIAL	200000	GR MOVIMENTO	TRANSITO	QUINQUENA	GASTO CORRENTE	RECURSOS FEDERAIS	23942	RECURSOS FEDERAIS	-	148.300,00	-	-	-	-	20.225,75	4.378,30	30.340,40	-	-	20.272,80	14.475,10	-	-	38.757,00	9.448,90	8.721,40	288.973,69
790	QUACA VIAL	200000	GR MOVIMENTO	TRANSITO	QUINQUENA	GASTO CORRENTE	RECURSOS FEDERAIS	23942	RECURSOS FEDERAIS	-	148.300,00	-	-	-	-	20.225,75	4.378,30	30.340,40	-	-	20.272,80	14.475,10	-	-	38.757,00	9.448,90	8.721,40	288.973,69
790	QUACA VIAL	200000	GR MOVIMENTO	TRANSITO	QUINQUENA	GASTO CORRENTE	RECURSOS FEDERAIS	23942	RECURSOS FEDERAIS	-	148.300,00	-	-	-	-	20.225,75	4.378,30	30.340,40	-	-	20.272,80	14.475,10	-	-	38.757,00	9.448,90	8.721,40	288.973,69
790	QUACA VIAL	200000	GR MOVIMENTO	TRANSITO	QUINQUENA	GASTO CORRENTE	RECURSOS FEDERAIS	23942	RECURSOS FEDERAIS	-	148.300,00	-	-	-	-	20.225,75	4.378,30	30.340,40	-	-	20.272,80	14.475,10	-	-	38.757,00	9.448,90	8.721,40	288.973,69
790	QUACA VIAL	200000	GR MOVIMENTO	TRANSITO	QUINQUENA	GASTO CORRENTE	RECURSOS FEDERAIS	23942	RECURSOS FEDERAIS	-	148.300,00	-	-	-	-	20.225,75	4.378,30	30.340,40	-	-	20.272,80	14.475,10	-	-	38.757,00	9.448,90	8.721,40	288.973,69
790	QUACA VIAL	200000	GR MOVIMENTO	TRANSITO	QUINQUENA	GASTO CORRENTE	RECURSOS FEDERAIS	23942	RECURSOS FEDERAIS	-	148.300,00	-	-	-	-	20.225,75	4.378,30	30.340,40	-	-	20.272,80	14.475,10	-	-	38.757,00	9.448,90	8.721,40	288.973,69
790	QUACA VIAL	200000	GR MOVIMENTO	TRANSITO	QUINQUENA	GASTO CORRENTE	RECURSOS FEDERAIS	23942	RECURSOS FEDERAIS	-	148.300,00	-	-	-	-	20.225,75	4.378,30	30.340,40	-	-	20.272,80	14.475,10	-	-	38.757,00	9.448,90	8.721,40	288.973,69
790	QUACA VIAL	200000	GR MOVIMENTO	TRANSITO	QUINQUENA	GASTO CORRENTE	RECURSOS FEDERAIS	23942	RECURSOS FEDERAIS	-	148.300,00	-	-	-	-	20.225,75	4.378,30	30.340,40	-	-	20.272,80	14.475,10	-	-	38.757,00	9.448,90	8.721,40	288.973,69
790	QUACA VIAL	200000	GR MOVIMENTO	TRANSITO	QUINQUENA	GASTO CORRENTE	RECURSOS FEDERAIS	23942	RECURSOS FEDERAIS	-	148.300,00	-	-	-	-	20.225,75	4.378,30	30.340,40	-	-	20.272,80	14.475,10	-	-	38.757,00	9.448,90	8.721,40	288.973,69
790	QUACA VIAL	200000	GR MOVIMENTO	TRANSITO	QUINQUENA	GASTO CORRENTE	RECURSOS FEDERAIS	23942	RECURSOS FEDERAIS	-	148.300,00	-	-	-	-	20.225,75	4.378,30	30.340,40	-	-	20.272,80	14.475,10	-	-	38.757,00	9.448,90	8.721,40	288.973,69
790	QUACA VIAL	200000	GR MOVIMENTO	TRANSITO	QUINQUENA	GASTO CORRENTE	RECURSOS FEDERAIS	23942	RECURSOS FEDERAIS	-	148.300,00	-	-	-	-	20.225,75	4.378,30	30.340,40	-	-	20.272,80	14.475,10	-	-	38.757,00	9.448,90	8.721,40	288.973,69
790	QUACA VIAL	200000	GR MOVIMENTO	TRANSITO	QUINQUENA	GASTO CORRENTE	RECURSOS FEDERA																					

ANEXO 3. Erogaciones previstas para Gasto en Servicios Personales

PLAZA/PUESTO	UNIDAD EJECUTIVA	ASIGNACION	TIPO DE CONTRATO	TIPO DE MODALIDAD	TIPO DE GASTO	RAMO	FUENTE DE FINANCIAMIENTO	SUBPUNTO DE FINANCIAMIENTO	11/21	12/21	1/22	2/22	3/22	4/22	5/22	6/22	7/22	8/22	9/22	10/22	11/22	12/22	1/23	2/23	3/23	4/23	5/23	6/23	7/23	8/23	9/23	10/23	11/23	12/23	TOTAL
240	POQUICA	3003000	SES SES-COMOD FMS C	POQUICA	QUINCENIA	GASTO CORRIENTE	RECURSOS FEDERALES	239942	RECURSOS FEDERALES	-	248.125.38	-	-	-	-	26.828.79	4.978.30	30.940.46	-	-	-	-	-	-	-	-	25.472.80	16.475.30	-	26.737.38	5.646.88	6.721.40	-	288.079.83	
240	POQUICA	3003000	SES SES-COMOD FMS C	POQUICA	QUINCENIA	GASTO CORRIENTE	RECURSOS FEDERALES	239942	RECURSOS FEDERALES	20.825.75	20.825.75	-	-	-	-	-	-	-	-	-	-	-	-	-	-	-	-	-	-	-	-	-	-	20.825.75	
240	POQUICA	3003000	SES SES-COMOD FMS C	POQUICA	QUINCENIA	GASTO CORRIENTE	RECURSOS FEDERALES	239942	RECURSOS FEDERALES	-	180.125.31	-	-	-	-	-	5.909.75	5.909.75	5.909.75	-	-	-	-	-	-	-	-	-	-	-	-	-	-	-	5.909.75
240	POQUICA	3003000	SES SES-COMOD FMS C	POQUICA	QUINCENIA	GASTO CORRIENTE	RECURSOS FEDERALES	239942	RECURSOS FEDERALES	-	180.125.31	-	-	-	-	-	5.909.75	5.909.75	5.909.75	-	-	-	-	-	-	-	-	-	-	-	-	-	-	5.909.75	
240	POQUICA	3003000	SES SES-COMOD FMS C	POQUICA	QUINCENIA	GASTO CORRIENTE	RECURSOS FEDERALES	239942	RECURSOS FEDERALES	20.825.75	20.825.75	-	-	-	-	-	-	-	-	-	-	-	-	-	-	-	-	-	-	-	-	-	-	20.825.75	
240	POQUICA	3003000	SES SES-COMOD FMS C	POQUICA	QUINCENIA	GASTO CORRIENTE	RECURSOS FEDERALES	239942	RECURSOS FEDERALES	-	180.125.31	-	-	-	-	-	5.909.75	5.909.75	5.909.75	-	-	-	-	-	-	-	-	-	-	-	-	-	-	5.909.75	
240	POQUICA	3003000	SES SES-COMOD FMS C	POQUICA	QUINCENIA	GASTO CORRIENTE	RECURSOS FEDERALES	239942	RECURSOS FEDERALES	-	180.125.31	-	-	-	-	-	5.909.75	5.909.75	5.909.75	-	-	-	-	-	-	-	-	-	-	-	-	-	-	5.909.75	
240	POQUICA	3003000	SES SES-COMOD FMS C	POQUICA	QUINCENIA	GASTO CORRIENTE	RECURSOS FEDERALES	239942	RECURSOS FEDERALES	20.825.75	20.825.75	-	-	-	-	-	-	-	-	-	-	-	-	-	-	-	-	-	-	-	-	-	-	20.825.75	
240	POQUICA	3003000	SES SES-COMOD FMS C	POQUICA	QUINCENIA	GASTO CORRIENTE	RECURSOS FEDERALES	239942	RECURSOS FEDERALES	-	180.125.31	-	-	-	-	-	5.909.75	5.909.75	5.909.75	-	-	-	-	-	-	-	-	-	-	-	-	-	-	5.909.75	
240	POQUICA	3003000	SES SES-COMOD FMS C	POQUICA	QUINCENIA	GASTO CORRIENTE	RECURSOS FEDERALES	239942	RECURSOS FEDERALES	-	180.125.31	-	-	-	-	-	5.909.75	5.909.75	5.909.75	-	-	-	-	-	-	-	-	-	-	-	-	-	-	5.909.75	
240	POQUICA	3003000	SES SES-COMOD FMS C	POQUICA	QUINCENIA	GASTO CORRIENTE	RECURSOS FEDERALES	239942	RECURSOS FEDERALES	20.825.75	20.825.75	-	-	-	-	-	-	-	-	-	-	-	-	-	-	-	-	-	-	-	-	-	-	20.825.75	
240	POQUICA	3003000	SES SES-COMOD FMS C	POQUICA	QUINCENIA	GASTO CORRIENTE	RECURSOS FEDERALES	239942	RECURSOS FEDERALES	-	180.125.31	-	-	-	-	-	5.909.75	5.909.75	5.909.75	-	-	-	-	-	-	-	-	-	-	-	-	-	-	5.909.75	
240	POQUICA	3003000	SES SES-COMOD FMS C	POQUICA	QUINCENIA	GASTO CORRIENTE	RECURSOS FEDERALES	239942	RECURSOS FEDERALES	-	180.125.31	-	-	-	-	-	5.909.75	5.909.75	5.909.75	-	-	-	-	-	-	-	-	-	-	-	-	-	-	5.909.75	
240	POQUICA	3003000	SES SES-COMOD FMS C	POQUICA	QUINCENIA	GASTO CORRIENTE	RECURSOS FEDERALES	239942	RECURSOS FEDERALES	20.825.75	20.825.75	-	-	-	-																				

ENTE DE FINANCI-	11111	11921	11911	11211	12211	12211
alram						

[illegible]

ANEXO 3. Erogaciones previstas para Gasto en Servicios Personales[illegible]

CLAVE DE LA PLAZA/POSTO CATEGORIA	UNIDAD EJECUTORA	ADSCRIPCION	TIPO DE CONTRATO	TIPO DE NOMINA	MONTO DE GASTO	RAMO	PUNTO DE ENCARGO	TOMANTE DE FINANCA MONEDARIO	11011	11012	11013	11014	11015	11016	11017	11018	11019	11020	11021	11022	11023	11024	11025	11026	11027	11028	11029	11030	TOTAL
834	INTERINTE	3300000	DEL VEDADO AVE CARH	BASE	CLUB NOMINA	GASTO CORRIENTE	RECURSOS FEDERALES	238000	PASTRIC PAGOONES							180,517.24				6,475.05	15,055.37						60,000.00		274,124.31
834	INTERINTE	3300000	CONSEJERIA JURIDICA	BASE	CLUB NOMINA	GASTO CORRIENTE	RECURSOS FEDERALES	238000	PASTRIC PAGOONES							187,534.49				4,955.23	11,990.27						60,000.00		372,141.83
835	INTERINTE	3300000	CONSEJO DE REG. ELECTORAL	BASE	CLUB NOMINA	GASTO CORRIENTE	RECURSOS FEDERALES	330000	PASTRIC PAGOONES							30,717.93				3,017.15	17,980.12						60,000.00		255,199.05
835	INTERINTE	3300000	CONSEJO LEGISLATIVO	BASE	CLUB NOMINA	GASTO CORRIENTE	RECURSOS FEDERALES	330000	PASTRIC PAGOONES							30,717.93				3,017.15	17,980.12						60,000.00		255,199.05
834	INTERINTE	3300000	SIST. MPAL DEP	BASE	CLUB NOMINA	GASTO CORRIENTE	RECURSOS FEDERALES	238000	PASTRIC PAGOONES							187,534.49				5,363.75	12,055.37	35,105.32					60,000.00		285,612.14
834	INTERINTE	3300000	SIST. MPAL DEP	BASE	CLUB NOMINA	GASTO CORRIENTE	RECURSOS FEDERALES	238000	PASTRIC PAGOONES							187,534.49				5,363.75	12,055.37						60,000.00		384,640.43
835	INTERINTE	3300000	SIST. MPAL DEP	BASE	CLUB NOMINA	GASTO CORRIENTE	RECURSOS FEDERALES	330000	PASTRIC PAGOONES							30,717.93				3,017.15	17,980.12						60,000.00		267,962.51
834	INTERINTE	3300000	SIST. MPAL DEP	BASE	CLUB NOMINA	GASTO CORRIENTE	RECURSOS FEDERALES	238000	PASTRIC PAGOONES							187,534.49				5,363.75	12,055.37						60,000.00		284,764.16
834	INTERINTE	3300000	SIST. MPAL DEP	BASE	CLUB NOMINA	GASTO CORRIENTE	RECURSOS FEDERALES	238000	PASTRIC PAGOONES							187,534.49				5,363.75	12,055.37						60,000.00		372,141.83
835	INTERINTE	3300000	SIST. MPAL DEP	BASE	CLUB NOMINA	GASTO CORRIENTE	RECURSOS FEDERALES	330000	PASTRIC PAGOONES							30,717.93				3,017.15	17,980.12						60,000.00		267,962.51
835	INTERINTE	3300000	SIST. MPAL DEP	BASE	CLUB NOMINA	GASTO CORRIENTE	RECURSOS FEDERALES	330000	PASTRIC PAGOONES							30,717.93				3,017.15	17,980.12						60,000.00		267,962.51
834	INTERINTE	3300000	SIST. MPAL DEP	BASE	CLUB NOMINA	GASTO CORRIENTE	RECURSOS FEDERALES	238000	PASTRIC PAGOONES							187,534.49				5,363.75	12,055.37						60,000.00		284,764.16
834	INTERINTE	3300000	SIST. MPAL DEP	BASE	CLUB NOMINA	GASTO CORRIENTE	RECURSOS FEDERALES	238000	PASTRIC PAGOONES							187,534.49				5,363.75	12,055.37						60,000.00		372,141.83
835	INTERINTE	3300000	SIST. MPAL DEP	BASE	CLUB NOMINA	GASTO CORRIENTE	RECURSOS FEDERALES	330000	PASTRIC PAGOONES							30,717.93				3,017.15	17,980.12						60,000.00		267,962.51
834	INTERINTE	3300000	SIST. MPAL DEP	BASE	CLUB NOMINA	GASTO CORRIENTE	RECURSOS FEDERALES	238000	PASTRIC PAGOONES							187,534.49				5,363.75	12,055.37						60,000.00		284,764.16
834	INTERINTE	3300000	SIST. MPAL DEP	BASE	CLUB NOMINA	GASTO CORRIENTE	RECURSOS FEDERALES	238000	PASTRIC PAGOONES							187,534.49				5,363.75	12,055.37						60,000.00		372,141.83
835																													

TE DE FINANCI-	11111	11921	11931	11211	11221	11231
CM						

CÓDIGO DE PLAZA/PUESTO	UNIDAD EJECUTORA	ACROFONIA	TIPO DE CONTRATO	TIPO DE REGIMEN	TIPO DE GASTO	RAMO	FUENTE DE FINANC.	SUPLENTE DE FINANCIA.	2011	2012	2013	2014	2015	2016	2017	2018	2019	2020	2021	2022	2023	2024	2025	2026	2027	2028	2029	TOTAL
607	VILAD01	3000000	DIR. MERCADOS	BASE	QUINCENAL	GASTO CORRIENTE	RECURSOS FEDERALES	228020	PAISTATACIONES	-	-	-	114,720.77	-	-	-	-	-	9,400.00	28,100.00	45,100.00	-	45,000.00	-	40,000.00	76,000.00	20,000.00	275,000.00
607	VILAD01	3000000	DIR. MERCADOS	BASE	QUINCENAL	GASTO CORRIENTE	RECURSOS FEDERALES	228020	PAISTATACIONES	-	-	-	114,720.77	-	-	-	-	-	9,400.00	28,100.00	45,100.00	-	45,000.00	-	40,000.00	76,000.00	20,000.00	275,000.00
607	VILAD01	3000000	DIR. MERCADOS	BASE	QUINCENAL	GASTO CORRIENTE	RECURSOS FEDERALES	228020	PAISTATACIONES	-	-	-	114,720.77	-	-	-	-	-	9,400.00	28,100.00	45,100.00	-	45,000.00	-	40,000.00	76,000.00	20,000.00	275,000.00
607	VILAD01	3000000	DIR. MERCADOS	BASE	QUINCENAL	GASTO CORRIENTE	RECURSOS FEDERALES	228020	PAISTATACIONES	-	-	-	114,720.77	-	-	-	-	-	9,400.00	28,100.00	45,100.00	-	45,000.00	-	40,000.00	76,000.00	20,000.00	275,000.00
607	VILAD01	3000000	DIR. MERCADOS	BASE	QUINCENAL	GASTO CORRIENTE	RECURSOS FEDERALES	228020	PAISTATACIONES	-	-	-	114,720.77	-	-	-	-	-	9,400.00	28,100.00	45,100.00	-	45,000.00	-	40,000.00	76,000.00	20,000.00	275,000.00
607	VILAD01	3000000	DIR. MERCADOS	BASE	QUINCENAL	GASTO CORRIENTE	RECURSOS FEDERALES	228020	PAISTATACIONES	-	-	-	114,720.77	-	-	-	-	-	9,400.00	28,100.00	45,100.00	-	45,000.00	-	40,000.00	76,000.00	20,000.00	275,000.00
607	VILAD01	3000000	DIR. MERCADOS	BASE	QUINCENAL	GASTO CORRIENTE	RECURSOS FEDERALES	228020	PAISTATACIONES	-	-	-	114,720.77	-	-	-	-	-	9,400.00	28,100.00	45,100.00	-	45,000.00	-	40,000.00	76,000.00	20,000.00	275,000.00
607	VILAD01	3000000	DIR. MERCADOS	BASE	QUINCENAL	GASTO CORRIENTE	RECURSOS FEDERALES	228020	PAISTATACIONES	-	-	-	114,720.77	-	-	-	-	-	9,400.00	28,100.00	45,100.00	-	45,000.00	-	40,000.00	76,000.00	20,000.00	275,000.00
607	VILAD01	3000000	DIR. MERCADOS	BASE	QUINCENAL	GASTO CORRIENTE	RECURSOS FEDERALES	228020	PAISTATACIONES	-	-	-	114,720.77	-	-	-	-	-	9,400.00	28,100.00	45,100.00	-	45,000.00	-	40,000.00	76,000.00	20,000.00	275,000.00
607	VILAD01	3000000	DIR. MERCADOS	BASE	QUINCENAL	GASTO CORRIENTE	RECURSOS FEDERALES	228020	PAISTATACIONES	-	-	-	114,720.77	-	-	-	-	-	9,400.00	28,100.00	45,100.00	-	45,000.00	-	40,000.00	76,000.00	20,000.00	275,000.00
607	VILAD01	3000000	DIR. MERCADOS	BASE	QUINCENAL	GASTO CORRIENTE	RECURSOS FEDERALES	228020	PAISTATACIONES	-	-	-	114,720.77	-	-	-	-	-	9,400.00	28,100.00	45,100.00	-	45,000.00	-	40,000.00	76,000.00	20,000.00	275,000.00
607	VILAD01	3000000	DIR. MERCADOS	BASE	QUINCENAL	GASTO CORRIENTE	RECURSOS FEDERALES	228020	PAISTATACIONES	-	-	-	114,720.77	-	-	-	-	-	9,400.00	28,100.00	45,100.00	-	45,000.00	-	40,000.00	76,000.00	20,000.00	275,000.00
607	VILAD01	3000000	DIR. MERCADOS	BASE	QUINCENAL	GASTO CORRIENTE	RECURSOS FEDERALES	228020	PAISTATACIONES	-	-	-	114,720.77	-	-	-	-	-	9,400.00	28,100.00	45,100.00	-	45,000.00	-	40,000.00	76,000.00	20,000.00	275,000.00
607	VILAD01	3000000	DIR. MERCADOS	BASE	QUINCENAL	GASTO CORRIENTE	RECURSOS FEDERALES	228020	PAISTATACIONES	-	-	-	114,720.77	-	-	-	-	-	9,400.00	28,100.00	45,100.00	-	45,000.00	-	40,000.00	76,000.00	20,000.00	275,000.00
607	VILAD01	3000000	DIR. MERCADOS	BASE	QUINCENAL	GASTO CORRIENTE	RECURSOS FEDERALES	228020	PAISTATACIONES	-	-	-	114,720.77	-	-	-	-	-	9,400.00	28,100.00	45,100.00	-	45,000.00	-	40,000.00	76,000.00	20,000.00	275,000.00
607	VILAD01	3000000	DIR. MERCADOS	BASE	QUINCENAL	GASTO CORRIENTE	RECURSOS FEDERALES	228020	PAISTATACIONES	-	-	-	114,720.77	-	-	-	-	-	9,400.00	28,100.00	45,100.00	-	45,000.00	-	40,000.00	76,000.00	20,000.00	275,000.00
607	VILAD01	3000000	DIR. MERCADOS	BASE	QUINCENAL	GASTO CORRIENTE	RECURSOS FEDERALES	228020	PAISTATACIONES	-	-	-	114,720.77	-	-	-	-	-	9,400.00	28,100.00	45,100.00	-	45,000.00	-	40,000.00	76,000.00	20,000.00	275,000.00
607	VILAD01	3000000	DIR. MERCADOS	BASE	QUINCENAL	GASTO CORRIENTE	RECURSOS FEDERALES	228020	PAISTATACIONES	-	-	-	114,720.77	-	-	-	-	-	9,400.00	28,100.00	45,100.00	-	45,000.00	-	40,000.00	76,000.00	20,000.00	275,000.00
607	VILAD01	3000000	DIR. MERCADOS	BASE	QUINCENAL	GASTO CORRIENTE	RECURSOS FEDERALES	228020	PAISTATACIONES	-	-	-	114,720.77	-	-	-	-	-	9,400.00	28,100.00	45,100.00	-	45,000.00	-	40,000.00	76,000.00	20,000.00	275,000.00
607	VILAD01	3000000	DIR. MERCADOS	BASE	QUINCENAL	GASTO CORRIENTE	RECURSOS FEDERALES	228020	PAISTATACIONES	-	-	-	114,720.77	-	-	-	-	-	9,400.00	28,100.00	45,100.00	-	45,000.00	-	40,000.00	76,000.00	20,000.00	275,000.00
607	VILAD01	3000000	DIR. MERCADOS	BASE	QUINCENAL	GASTO CORRIENTE	RECURSOS FEDERALES	228020	PAISTATACIONES	-	-	-	114,720.77	-	-	-	-	-	9,400.00	28,100.00	45,100.00	-	45,000.00	-	40,000.00	76,000.00	20,000.00	275,000.00
607	VILAD01	3000000	DIR. MERCADOS	BASE	QUINCENAL	GASTO CORRIENTE	RECURSOS FEDERALES	228020	PAISTATACIONES	-	-	-	114,720.77	-	-	-	-	-	9,400.00	28,100.00	45,100.00	-	45,000.00	-	40,000.00	76,000.00	20,000.00	275,000.00
607	VILAD01	3000000	DIR. MERCADOS	BASE	QUINCENAL	GASTO CORRIENTE	RECURSOS FEDERALES	228020	PAISTATACIONES	-	-	-	114,720.77	-	-	-	-	-	9,400.00	28,100.00	45,100.00	-	45,000.00	-	40,000.00	76,000.00	20,000.00	275,000.00
607	VILAD01	3000000	DIR. MERCADOS	BASE	QUINCENAL	GASTO CORRIENTE	RECURSOS FEDERALES	228020	PAISTATACIONES	-	-	-	114,720.77	-	-	-	-	-	9,400.00	28,100.00	45,100.00	-	45,000.00	-	40,000.00	76,000.00	20,000.00	275,000.00
607	VILAD01	3000000	DIR. MERCADOS	BASE	QUINCENAL	GASTO CORRIENTE	RECURSOS FEDERALES	228020	PAISTATACIONES	-	-	-	114,720.77	-	-	-	-	-	9,400.00	28,100.00	45,100.00	-	45,000.00	-	40,000.00	76,000.00	20,000.00	275,000.00
607	VILAD01	3000000	DIR. MERCADOS	BASE	QUINCENAL	GASTO CORRIENTE	RECURSOS FEDERALES	228020	PAISTATACIONES	-	-	-	114,720.77	-	-	-	-	-	9,400.00	28,100.00	45,100.00	-	45,000.00	-	40,000.00	76,000.00	20,000.00	275,000.00
607	VILAD01	3000000	DIR. MERCADOS	BASE	QUINCENAL	GASTO CORRIENTE	RECURSOS FEDERALES	228020	PAISTATACIONES	-	-	-	114,720.77	-	-	-	-	-	9,400.00	28,100.00	45,100.00	-	45,000.00	-	40,000.00	76,000.00	20,000.00	275,000.00
607	VILAD01	3000000	DIR. MERCADOS	BASE	QUINCENAL	GASTO CORRIENTE	RECURSOS FEDERALES	228020	PAISTATACIONES	-	-	-	114,720.77	-	-	-	-	-	9,400.00	28,100.00	45,100.00	-	45,000.00	-	40,000.00	76,000.00	20,000.00	275,000.00
607	VILAD01	3000000	DIR. MERCADOS	BASE	QUINCENAL	GASTO CORRIENTE	RECURSOS FEDERALES	228020	PAISTATACIONES	-	-	-	114,720.77	-	-	-	-	-	9,400.00	28,100.00	45,100.00	-	45,000.00	-	40,000.00	76,000.00	20,000.00	275,000.00
607	VILAD01	3000000	DIR. MERCADOS	BASE	QUINCENAL	GASTO CORRIENTE	RECURSOS FEDERALES	228020	PAISTATACIONES	-	-	-	114,720.77	-	-	-	-	-	9,400.00	28,100.00	45,100.00	-	45,000.00	-	40,000.00	76,000.00	20,000.00	275,000.00
607	VILAD01	3000000	DIR. MERCADOS	BASE	QUINCENAL	GASTO CORRIENTE	RECURSOS FEDERALES	228020	PAISTATACIONES	-	-	-	114,720.77	-	-	-	-	-	9,400.00	28,100.00	45,100.00	-	45,000.00	-	40,000.00	76,000.00	20,000.00	275,000.00
607	VILAD01	3000000	DIR. MERCADOS	BASE	QUINCENAL	GASTO CORRIENTE	RECURSOS FEDERALES	228020	PAISTATACIONES	-	-	-	114,720.77	-	-	-	-	-	9,400.00	28,100.00	45,100.00	-	45,000.00	-	40,000.00	76,000.00	20,000.00	275,000.00
607	VILAD01	3000000	DIR. MERCADOS	BASE	QUINCENAL	GASTO CORRIENTE	RECURSOS FEDERALES	228020	PAISTATACIONES	-	-	-	114,720.77	-	-	-	-	-	9,400.00	28,100.00	45,100.00	-	45,000.00	-	40,000.00	76,000.00	20,000.00	275,000.00
607	VILAD01	3000000	DIR. MERCADOS	BASE	QUINCENAL	GASTO CORRIENTE	RECURSOS FEDERALES	228020	PAISTATACIONES	-	-	-	114,720.77	-	-	-	-	-	9,400.00	28,100.00	45,100.00	-	45,000.00	-	40,000.00	76,000.00	20,000.00	275,000.00
607	VILAD01	3000000	DIR. MERCADOS	BASE	QUINCENAL	GASTO CORRIENTE	RECURSOS FEDERALES	228020	PAISTATACIONES	-	-	-	114,720.77	-	-	-	-	-	9,400.00	28,100.00	45,100.00	-	45,000.00	-	40,000.00	76,000.00	20,000.00	275,000.00
607	VILAD01	3000000	DIR. MERCADOS	BASE	QUINCENAL	GASTO CORRIENTE	RECURSOS FEDERALES	228020	PAISTATACIONES	-	-	-	114,720.77	-	-	-	-	-	9,400.00	28,100.00	45,100.00	-	45,000.00	-	40,000.00	76,000.00	20,000.00	275,000.00
607	VILAD01	3000000	DIR. MERCADOS	BASE	QUINCENAL	GASTO CORRIENTE	RECURSOS FEDERALES	228020	PAISTATACIONES	-	-	-	114,720.77	-	-	-	-	-	9,400.00	28,100.00	45,100.00	-	45,000.00	-	40,000.00	76,000.00	20,000.00	275,000.00
607	VILAD01	3000000	DIR. MERCADOS	BASE	QUINCENAL	GASTO CORRIENTE	RECURSOS FEDERALES	228020	PAISTATACIONES	-	-	-	114,720.77	-	-	-	-	-	9,400.00	28,100.00	45,100.00	-	45,000.00	-	40,000.00	76,000.00	20,000.00	275,000.00
607	VILAD01	3000000	DIR. MERCADOS	BASE	QUINCENAL	GASTO CORRIENTE	RECURSOS FEDERALES	228020	PAISTATACIONES	-	-	-	114,720.77	-	-	-	-	-	9,400.00	28,100.00	45,100.00	-	45,000.00	-	40,000.00	76,000.00	20,000.00	275,000.00
607	VILAD01	3000000	DIR. MERCADOS	BASE	QUINCENAL	GASTO CORRIENTE	RECURSOS FEDERALES	228020	PAISTATACIONES	-	-	-	114,720.77	-	-	-	-	-	9,400.00	28,100.00	45,100.00	-	45,000.00	-	40,000.00	76,000.00	20,000.00	275,000.00
607	VILAD01	3000000	DIR. MERCADOS	BASE	QUINCENAL	GASTO CORRIENTE	RECURSOS FEDERALES	228020	PAISTATACIONES	-	-	-	114,720.77	-	-	-	-	-	9,400.00	28,100.00	45,100.00	-	45,000.00	-	40,000.00	76,000.00	20,000.00	275,000.00
607	VILAD01	3000000	DIR. MERCADOS	BASE	QUINCENAL	GASTO CORRIENTE	RECURSOS FEDERALES	228020	PAISTATACIONES	-	-	-	114,720.77	-	-	-	-	-	9,400.00	28,100.00	45,100.00	-	45,000.00	-	40,000.00	76,000.00	20,000.00	275,000.00
607	VILAD01	3000000	DIR. MERCADOS	BASE	QUINCENAL	GASTO CORRIENTE	RECURSOS FEDERALES	228020	PAISTATACIONES	-	-	-	114,720.77	-	-	-	-	-	9,400.00	28,100.00	45,100.00	-	45,000.00	-	40,000.00	76,000.00	20,000.00	275,000.00
607	VILAD01	3000000	DIR. MERCADOS	BASE	QUINCENAL	GASTO CORRIENTE	RECURSOS FEDERALES	228020	PAISTATACIONES	-	-	-	114,720.77	-	-	-	-	-	9,400.00	28,100.00	45,100.00							

CLAVE DEL CATEGORÍA	PLAN/ASIGNATO	UNIDAD EJECUTORA	ASIGNACIÓN	TIPO DE CENTRO	TIPO DE INICIATIVA	TIPO DE GASTO	AÑO	PUNTO DE CONTACTO	SUBPUNTO DE FINANCIACIÓN	11/11	11/12	11/13	12/11	12/12	12/13	13/11	13/12	13/13	14/11	14/12	14/13	14/14	14/15	14/16	14/17	TOTAL
607	VELADOR	3073000	DIR.MANT. URBANO	BASE	SEMAYIA	GASTO CORRIENTE	RECURSOS FEDERALES	223820	PATRICK PACALES	-	-	-	-	-	-	21,148.27	-	-	-	-	-	-	-	-	-	218,228.27
607	VELADOR	3073000	DIR.MANT. URBANO	BASE	QUINCEMIA	GASTO CORRIENTE	RECURSOS FEDERALES	223820	PATRICK PACALES	-	-	-	-	-	-	18,809.87	-	-	-	-	-	-	-	-	-	343,348.07
607	VELADOR	3073000	DIR.MANT. URBANO	BASE	SEMAYIA	GASTO CORRIENTE	RECURSOS FEDERALES	223820	PATRICK PACALES	-	-	-	-	-	-	15,099.17	-	-	-	-	-	-	-	-	-	303,527.15
607	VELADOR	3073000	DIR.MANT. URBANO	BASE	QUINCEMIA	GASTO CORRIENTE	RECURSOS FEDERALES	223820	PATRICK PACALES	-	-	-	-	-	-	15,029.17	-	-	-	-	-	-	-	-	-	303,527.15
607	VELADOR	3073000	DIR.MANT. URBANO	BASE	QUINCEMIA	GASTO CORRIENTE	RECURSOS FEDERALES	223820	PATRICK PACALES	-	-	-	-	-	-	4,904.80	-	-	-	-	-	-	-	-	-	284,455.44
607	VELADOR	3073000	DIR.MANT. URBANO	BASE	SEMAYIA	GASTO CORRIENTE	RECURSOS FEDERALES	223820	PATRICK PACALES	-	-	-	-	-	-	5,425.87	-	-	-	-	-	-	-	-	-	284,455.44
607	VELADOR	3073000	DIR.MANT. URBANO	BASE	SEMAYIA	GASTO CORRIENTE	RECURSOS FEDERALES	223820	PATRICK PACALES	-	-	-	-	-	-	10,837.13	-	-	-	-	-	-	-	-	-	282,567.94
607	VELADOR	3073000	DIR.MANT. URBANO	BASE	QUINCEMIA	GASTO CORRIENTE	RECURSOS FEDERALES	223820	PATRICK PACALES	-	-	-	-	-	-	10,837.13	-	-	-	-	-	-	-	-	-	282,567.94
607	VELADOR	3073000	DIR.MANT. URBANO	BASE	QUINCEMIA	GASTO CORRIENTE	RECURSOS FEDERALES	223820	PATRICK PACALES	-	-	-	-	-	-	10,837.13	-	-	-	-	-	-	-	-	-	282,567.94
607	VELADOR	3073000	DIR.MANT. URBANO	BASE	QUINCEMIA	GASTO CORRIENTE	RECURSOS FEDERALES	223820	PATRICK PACALES	-	-	-	-	-	-	10,837.13	-	-	-	-	-	-	-	-	-	282,567.94
607	VELADOR	3073000	DIR.MANT. URBANO	BASE	QUINCEMIA	GASTO CORRIENTE	RECURSOS FEDERALES	223820	PATRICK PACALES	-	-	-	-	-	-	10,837.13	-	-	-	-	-	-	-	-	-	282,567.94
607	VELADOR	3073000	DIR.MANT. URBANO	BASE	QUINCEMIA	GASTO CORRIENTE	RECURSOS FEDERALES	223820	PATRICK PACALES	-	-	-	-	-	-	10,837.13	-	-	-	-	-	-	-	-	-	282,567.94
607	VELADOR	3073000	DIR.MANT. URBANO	BASE	QUINCEMIA	GASTO CORRIENTE	RECURSOS FEDERALES	223820	PATRICK PACALES	-	-	-	-	-	-	10,837.13	-	-	-	-	-	-	-	-	-	282,567.94
607	VELADOR	3073000	DIR.MANT. URBANO	BASE	QUINCEMIA	GASTO CORRIENTE	RECURSOS FEDERALES	223820	PATRICK PACALES	-	-	-	-	-	-	10,837.13	-	-	-	-	-	-	-	-	-	282,567.94
607	VELADOR	3073000	DIR.MANT. URBANO	BASE	QUINCEMIA	GASTO CORRIENTE	RECURSOS FEDERALES	223820	PATRICK PACALES	-	-	-	-	-	-	10,837.13	-	-	-	-	-	-	-	-	-	282,567.94
607	VELADOR	3073000	DIR.MANT. URBANO	BASE	QUINCEMIA	GASTO CORRIENTE	RECURSOS FEDERALES	223820	PATRICK PACALES	-	-	-	-	-	-	10,837.13	-	-	-	-	-	-	-	-	-	282,567.94
607	VELADOR	3073000	DIR.MANT. URBANO	BASE	QUINCEMIA	GASTO CORRIENTE	RECURSOS FEDERALES	223820	PATRICK PACALES	-	-	-	-	-	-	10,837.13	-	-	-	-	-	-	-	-	-	282,567.94
607	VELADOR	3073000	DIR.MANT. URBANO	BASE	QUINCEMIA	GASTO CORRIENTE	RECURSOS FEDERALES	223820	PATRICK PACALES	-	-	-	-	-	-	10,837.13	-	-	-	-	-	-	-	-	-	282,567.94
607	VELADOR	3073000	DIR.MANT. URBANO	BASE	QUINCEMIA	GASTO CORRIENTE	RECURSOS FEDERALES	223820	PATRICK PACALES	-	-	-	-	-	-	10,837.13	-	-	-	-	-	-	-	-	-	282,567.94
607	VELADOR	3073000	DIR.MANT. URBANO	BASE	QUINCEMIA	GASTO CORRIENTE	RECURSOS FEDERALES	223820	PATRICK PACALES	-	-	-	-	-	-	10,837.13	-	-	-	-	-	-	-	-	-	282,567.94
607	VELADOR	3073000	DIR.MANT. URBANO	BASE	QUINCEMIA	GASTO CORRIENTE	RECURSOS FEDERALES	223820	PATRICK PACALES	-	-	-	-	-	-	10,837.13	-	-	-	-	-	-	-	-	-	282,567.94
607	VELADOR	3073000	DIR.MANT. URBANO	BASE	QUINCEMIA	GASTO CORRIENTE	RECURSOS FEDERALES	223820	PATRICK PACALES	-	-	-	-	-	-	10,837.13	-	-	-	-	-	-	-	-	-	282,567.94
607	VELADOR	3073000	DIR.MANT. URBANO	BASE	QUINCEMIA	GASTO CORRIENTE	RECURSOS FEDERALES	223820	PATRICK PACALES	-	-	-	-	-	-	10,837.13	-	-	-	-	-	-	-	-	-	282,567.94
607	VELADOR	3073000	DIR.MANT. URBANO	BASE	QUINCEMIA	GASTO CORRIENTE	RECURSOS FEDERALES	223820	PATRICK PACALES	-	-	-	-	-	-	10,837.13	-	-	-	-	-	-	-	-	-	282,567.94
607	VELADOR	3073000	DIR.MANT. URBANO	BASE	QUINCEMIA	GASTO CORRIENTE	RECURSOS FEDERALES	223820	PATRICK PACALES	-	-	-	-	-	-	10,837.13	-	-	-	-	-	-	-	-	-	282,567.94
607	VELADOR	3073000	DIR.MANT. URBANO	BASE	QUINCEMIA	GASTO CORRIENTE	RECURSOS FEDERALES	223820	PATRICK PACALES	-	-	-	-	-	-	10,837.13	-	-	-	-	-	-	-	-	-	282,567.94
607	VELADOR	3073000	DIR.MANT. URBANO	BASE	QUINCEMIA	GASTO CORRIENTE	RECURSOS FEDERALES	223820	PATRICK PACALES	-	-	-	-	-	-	10,837.13	-	-	-	-	-	-	-	-	-	282,567.94
607	VELADOR	3073000	DIR.MANT. URBANO	BASE	QUINCEMIA	GASTO CORRIENTE	RECURSOS FEDERALES	223820	PATRICK PACALES	-	-	-	-	-	-	10,837.13	-	-	-	-	-	-	-	-	-	282,567.94
607	VELADOR	3073000	DIR.MANT. URBANO	BASE	QUINCEMIA	GASTO CORRIENTE	RECURSOS FEDERALES	223820	PATRICK PACALES	-	-	-	-	-	-	10,837.13	-	-	-	-	-	-	-	-	-	282,567.94
607	VELADOR	3073000	DIR.MANT. URBANO	BASE	QUINCEMIA	GASTO CORRIENTE	RECURSOS FEDERALES	223820	PATRICK PACALES	-	-	-	-	-	-	10,837.13	-	-	-	-	-	-	-	-	-	282,567.94
607	VELADOR	3073000	DIR.MANT. URBANO	BASE	QUINCEMIA	GASTO CORRIENTE	RECURSOS FEDERALES	223820	PATRICK PACALES	-	-	-	-	-	-	10,837.13	-	-	-	-	-	-	-	-	-	282,567.94
607	VELADOR	3073000	DIR.MANT. URBANO	BASE	QUINCEMIA	GASTO CORRIENTE	RECURSOS FEDERALES	223820	PATRICK PACALES	-	-	-	-	-	-	10,837.13	-	-	-	-	-	-	-	-	-	282,567.94
607	VELADOR	3073000	DIR.MANT. URBANO	BASE	QUINCEMIA	GASTO CORRIENTE	RECURSOS FEDERALES	223820	PATRICK PACALES	-	-	-	-	-	-	10,837.13	-	-	-	-	-	-	-	-	-	282,567.94
607	VELADOR	3073000	DIR.MANT. URBANO	BASE	QUINCEMIA	GASTO CORRIENTE	RECURSOS FEDERALES	223820	PATRICK PACALES	-	-	-	-	-	-	10,837.13	-	-	-	-	-	-	-	-	-	282,567.94
607	VELADOR	3073000	DIR.MANT. URBANO	BASE	QUINCEMIA	GASTO CORRIENTE	RECURSOS FEDERALES	223820	PATRICK PACALES	-	-	-	-	-	-	10,837.13	-	-	-	-	-	-	-	-	-	282,567.94
607	VELADOR	3073000	DIR.MANT. URBANO	BASE	QUINCEMIA	GASTO CORRIENTE	RECURSOS FEDERALES	223820	PATRICK PACALES	-	-	-	-	-	-	10,837.13	-	-	-	-	-	-	-	-	-	282,567.94
607	VELADOR	3073000	DIR.MANT. URBANO	BASE	QUINCEMIA	GASTO CORRIENTE	RECURSOS FEDERALES	223820	PATRICK PACALES	-	-	-	-	-	-	10,837.13	-	-	-	-	-	-	-	-	-	282,567.94
607	VELADOR	3073000	DIR.MANT. URBANO	BASE	QUINCEMIA	GASTO CORRIENTE	RECURSOS FEDERALES	223820	PATRICK PACALES	-	-	-	-	-	-	10,837.13	-	-	-	-	-	-	-	-	-	282,567.94
607	VELADOR	3073000	DIR.MANT. URBANO	BASE	QUINCEMIA	GASTO CORRIENTE	RECURSOS FEDERALES	223820	PATRICK PACALES	-	-	-	-	-	-	10,837.13	-	-	-	-	-	-	-	-	-	282,567.94
607	VELADOR	3073000	DIR.MANT. URBANO	BASE	QUINCEMIA	GASTO CORRIENTE	RECURSOS FEDERALES	223820	PATRICK PACALES	-	-	-	-	-	-	10,837.13	-	-	-	-	-	-	-	-	-	282,567.94
607	VELADOR	3073000	DIR.MANT. URBANO	BASE	QUINCEMIA	GASTO CORRIENTE	RECURSOS FEDERALES	223820	PATRICK PACALES	-	-	-	-	-	-	10,837.13	-	-	-	-	-	-	-	-	-	282,567.94
607	VELADOR	3073000	DIR.MANT. URBANO	BASE	QUINCEMIA	GASTO CORRIENTE	RECURSOS FEDERALES	223820	PATRICK PACALES	-	-	-	-	-	-	10,837.13	-	-	-	-	-	-	-	-	-	282,567.94
607	VELADOR	3073000	DIR.MANT. URBANO	BASE	QUINCEMIA	GASTO CORRIENTE	RECURSOS FEDERALES	223820	PATRICK PACALES	-	-	-	-	-	-	10,837.13	-	-	-	-	-	-	-	-	-	282,567.94
607	VELADOR	3073000	DIR.MANT. URBANO	BASE	QUINCEMIA	GASTO CORRIENTE	RECURSOS FEDERALES	223820	PATRICK PACALES	-	-	-	-	-	-	10,837.13	-	-	-	-	-	-	-	-	-	282,567.94
607	VELADOR	3073000	DIR.MANT. URBANO	BASE	QUINCEMIA	GASTO CORRIENTE	RECURSOS FEDERALES	223820	PATRICK PACALES	-	-	-	-	-	-	10,837.13	-	-	-	-	-	-	-	-	-	282,567.94
607	VELADOR	3073000	DIR.MANT. URBANO	BASE	QUINCEMIA	GASTO CORRIENTE	RECURSOS FEDERALES	223820	PATRICK PACALES	-	-	-	-	-	-	10,837.13	-	-	-	-	-	-	-	-	-	282,567.94
607	VELADOR	3073000	DIR.MANT. URBANO	BASE	QUINCEMIA	GASTO CORRIENTE	RECURSOS FEDERALES	223820	PATRICK PACALES	-	-	-	-	-	-	10,837.13	-	-	-	-	-	-	-	-	-	282,567.94
607	VELADOR	3073000	DIR.MANT. URBANO	BASE	QUINCEMIA	GASTO CORRIENTE	RECURSOS FEDERALES	223820	PATRICK PACALES	-	-	-	-	-	-	10,837.13	-	-	-	-	-	-	-	-	-	282,567.94
607	VELADOR	3073000	DIR.MANT. URBANO	BASE	QUINCEMIA	GASTO CORRIENTE	RECURSOS FEDERALES	223820	PATRICK PACALES	-	-	-	-	-	-	10,837.13	-	-	-	-	-	-	-	-	-	282,567.94
607	VELADOR	3073000	DIR.MANT. URBANO	BASE	QUINCEMIA	GASTO CORRIENTE	RECURSOS FEDERALES	223820	PATRICK PACALES	-	-	-	-	-	-	10,837.13	-	-	-	-	-	-	-	-	-	282,567.94
607	VELADOR	3073000	DIR.MANT. URBANO	BASE	QUINCEMIA	GASTO CORRIENTE	RECURSOS FEDERALES	223820	PATRICK PACALES	-	-	-	-	-	-	10,837.13	-	-	-	-	-	-	-	-	-	282,567.94
607	VELADOR	3073000	DIR.MANT. URBANO	BASE	QUINCEMIA	GASTO CORRIENTE	RECURSOS FEDERALES	223820	PATRICK PACALES	-	-	-	-	-	-	10,837.13	-	-	-	-	-	-	-	-	-	282,567.94
607	VELADOR	3073000	DIR.MANT. URBANO	BASE	QUINCEMIA	GASTO CORRIENTE	RECURSOS FEDERALES	223820	PATRICK PACALES	-	-	-	-	-	-	10,837.13	-	-	-	-	-	-	-	-	-	282,567.94
607	VELADOR	3073000	DIR.MANT. URBANO	BASE	QUINCEMIA	GASTO CORRIENTE	RECURSOS FEDERALES	223820	PATRICK PACALES	-	-	-	-	-	-	10,837.13	-	-	-	-	-	-	-	-	-	282,567.94
607	VELADOR	3073000	DIR.MANT. URBANO	BASE	QUINCEMIA	GASTO CORRIENTE	RECURSOS FEDERALES	223820	PATRICK PACALES	-	-	-	-	-	-	10,837.13	-	-	-	-	-	-	-	-	-	282,567.94
607	VELADOR	3073000	DIR.MANT. URBANO	BASE	QUINCEMIA	GASTO CORRIENTE	RECURSOS FEDERALES	223820	PATRICK PACALES	-	-	-	-	-	-	10,837.13	-	-	-	-	-	-	-	-	-	282,567.94
607	VELADOR	3073000	DIR.MANT. URBANO	BASE	QUINCEMIA	GASTO CORRIENTE	RECURSOS FEDERALES	223820	PATRICK PACALES	-	-	-	-	-	-	10,837.13	-	-	-	-	-	-	-	-	-	282,567.94
607	VELADOR	3073000	DIR.MANT. URBANO	BASE	QUINCEMIA	GASTO CORRIENTE	RECURSOS FEDERALES	223820	PATRICK PACALES	-	-	-	-	-	-	10,837.13	-	-	-	-	-	-	-	-	-	282,567.94
607	VELADOR	3073000	DIR.MANT. URBANO	BASE	QUINCEMIA	GASTO CORRIENTE	RECURSOS FEDERALES	223820	PATRICK PACALES	-	-	-	-	-	-	10,837.13	-	-	-	-	-	-	-	-	-	282,567.94
607	VELADOR	3073000																								

[illegible]

ANEXO 3. Erogaciones previstas para Gasto en Servicios Personales

BAJE DE LA PLAZA/PUESTO EXISTENTE	UNIDAD EJECUTORA	ASIGNACION	TIPO DE CONTRATO	TIPO DE NOMINA	TIPO DE GASTO	RANGO	PLAN DE FINANCIAMIENTO	SUPLENTE DE FINANCIAMIENTO	11/11	11/12	11/13	11/14	12/11	12/12	12/13	12/14	13/11	13/12	13/13	13/14	14/11	14/12	14/13	14/14	15/11	15/12	15/13	15/14	16/11	16/12	TOTAL
811	BAJENADERO	2073200	DIR AREA PUBLICO	BASE	SEVENA	GAPO CONTR ENTE	RECURSOS FEDERALES	123002	PATRIFICACIONES	-	-	-	110,247.52	-	-	-	20,164.47	-	8,052.48	21,143.80	85,028.61	-	82,993.00	-	46,487.67	28,797.00	5,448.00	3,721.40	350,400.00	-	350,400.00
811	BAJENADERO	2073200	DIR AREA PUBLICO	BASE	SEVENA	GAPO CONTR ENTE	RECURSOS FEDERALES	123002	PATRIFICACIONES	-	-	-	110,247.52	-	-	-	20,164.48	-	7,086.38	21,143.80	85,028.61	-	82,993.00	-	46,487.67	28,797.00	5,448.00	3,721.40	350,400.00	-	350,400.00
811	BAJENADERO	2073200	DIR AREA PUBLICO	BASE	SEVENA	GAPO CONTR ENTE	RECURSOS FEDERALES	123002	PATRIFICACIONES	-	-	-	110,247.52	-	-	-	20,164.48	-	1,570.15	21,143.80	85,028.61	-	82,993.00	-	46,487.67	28,797.00	5,448.00	3,721.40	350,400.00	-	350,400.00
811	BAJENADERO	2073200	DIR AREA PUBLICO	BASE	SEVENA	GAPO CONTR ENTE	RECURSOS FEDERALES	123002	PATRIFICACIONES	-	-	-	110,247.52	-	-	-	20,164.48	-	1,570.15	21,143.80	85,028.61	-	82,993.00	-	46,487.67	28,797.00	5,448.00	3,721.40	350,400.00	-	350,400.00
811	BAJENADERO	2073200	DIR AREA PUBLICO	BASE	SEVENA	GAPO CONTR ENTE	RECURSOS FEDERALES	123002	PATRIFICACIONES	-	-	-	110,247.52	-	-	-	20,164.48	-	7,202.24	21,143.80	85,028.61	-	82,993.00	-	46,487.67	28,797.00	5,448.00	3,721.40	350,400.00	-	350,400.00
811	BAJENADERO	2073200	DIR AREA PUBLICO	BASE	SEVENA	GAPO CONTR ENTE	RECURSOS FEDERALES	123002	PATRIFICACIONES	-	-	-	110,247.52	-	-	-	20,164.48	-	21,135.24	21,135.24	85,028.61	-	82,993.00	-	46,487.67	28,797.00	5,448.00	3,721.40	350,400.00	-	350,400.00
811	BAJENADERO	2073200	DIR AREA PUBLICO	BASE	SEVENA	GAPO CONTR ENTE	RECURSOS FEDERALES	123002	PATRIFICACIONES	-	-	-	110,247.52	-	-	-	20,164.48	-	1,570.15	21,143.80	85,028.61	-	82,993.00	-	46,487.67	28,797.00	5,448.00	3,721.40	350,400.00	-	350,400.00
811	BAJENADERO	2073200	DIR AREA PUBLICO	BASE	SEVENA	GAPO CONTR ENTE	RECURSOS FEDERALES	123002	PATRIFICACIONES	-	-	-	110,247.52	-	-	-	20,164.48	-	1,570.15	21,143.80	85,028.61	-	82,993.00	-	46,487.67	28,797.00	5,448.00	3,721.40	350,400.00	-	350,400.00
811	BAJENADERO	2073200	DIR AREA PUBLICO	BASE	SEVENA	GAPO CONTR ENTE	RECURSOS FEDERALES	123002	PATRIFICACIONES	-	-	-	110,247.52	-	-	-	20,164.48	-	1,570.15	21,143.80	85,028.61	-	82,993.00	-	46,487.67	28,797.00	5,448.00	3,721.40	350,400.00	-	350,400.00
811	BAJENADERO	2073200	DIR AREA PUBLICO	BASE	SEVENA	GAPO CONTR ENTE	RECURSOS FEDERALES	123002	PATRIFICACIONES	-	-	-	110,247.52	-	-	-	20,164.48	-	1,570.15	21,143.80	85,028.61	-	82,993.00	-	46,487.67	28,797.00	5,448.00	3,721.40	350,400.00	-	350,400.00
811	BAJENADERO	2073200	DIR AREA PUBLICO	BASE	SEVENA	GAPO CONTR ENTE	RECURSOS FEDERALES	123002	PATRIFICACIONES	-	-	-	110,247.52	-	-	-	20,164.48	-	1,570.15	21,143.80	85,028.61	-	82,993.00	-	46,487.67	28,797.00	5,448.00	3,721.40	350,400.00	-	350,400.00
811	BAJENADERO	2073200	DIR AREA PUBLICO	BASE	SEVENA	GAPO CONTR ENTE	RECURSOS FEDERALES	123002	PATRIFICACIONES	-	-	-	110,247.52	-	-	-	20,164.48	-	1,570.15	21,143.80	85,028.61	-	82,993.00	-	46,487.67	28,797.00	5,448.00	3,721.40	350,400.00	-	350,400.00
811	BAJENADERO	2073200	DIR AREA PUBLICO	BASE	SEVENA	GAPO CONTR ENTE	RECURSOS FEDERALES	123002	PATRIFICACIONES	-	-	-	110,247.52	-	-	-	20,164.48	-	1,570.15	21,143.80	85,028.61	-	82,993.00	-	46,487.67	28,797.00	5,448.00	3,721.40	350,400.00	-	350,400.00
811	BAJENADERO	2073200	DIR AREA PUBLICO	BASE	SEVENA	GAPO CONTR ENTE	RECURSOS FEDERALES	123002	PATRIFICACIONES	-	-	-	110,247.52	-	-	-	20,164.48	-	1,570.15	21,143.80	85,028.61	-	82,993.00	-	46,487.67	28,797.00	5,448.00	3,721.40	350,400.00	-	350,400.00
811	BAJENADERO	2073200	DIR AREA PUBLICO	BASE	SEVENA	GAPO CONTR ENTE	RECURSOS FEDERALES	123002	PATRIFICACIONES	-	-	-	110,247.52	-	-	-	20,164.48	-	1,570.15	21,143.80	85,028.61	-	82,993.00	-	46,487.67	28,797.00	5,448.00	3,721.40	350,400.00	-	350,400.00
811	BAJENADERO	2073200	DIR AREA PUBLICO	BASE	SEVENA	GAPO CONTR ENTE	RECURSOS FEDERALES	123002	PATRIFICACIONES	-	-	-	110,247.52	-	-	-	20,164.48	-	1,570.15	21,143.80	85,028.61	-	82,993.00	-	46,487.67	28,797.00	5,448.00	3,721.40	350,400.00	-	350,400.00
811	BAJENADERO	2073200	DIR AREA PUBLICO	BASE	SEVENA	GAPO CONTR ENTE	RECURSOS FEDERALES	123002	PATRIFICACIONES	-	-	-	110,247.52	-	-	-	20,164.48	-	1,570.15	21,143.80	85,028.61	-	82,993.00	-	46,487.67	28,797.00	5,448.00	3,721.40	350,400.00	-	350,400.00
811	BAJENADERO	2073200	DIR AREA PUBLICO	BASE	SEVENA	GAPO CONTR ENTE	RECURSOS FEDERALES	123002	PATRIFICACIONES	-	-	-	110,247.52	-	-	-	20,164.48	-	1,570.15	21,143.80	85,028.61	-	82,993.00	-	46,487.67	28,797.00	5,448.00	3,721.40	350,400.00	-	350,400.00
811	BAJENADERO	2073200	DIR AREA PUBLICO	BASE	SEVENA	GAPO CONTR ENTE	RECURSOS FEDERALES	123002	PATRIFICACIONES	-	-	-	110,247.52	-	-	-	20,164.48	-	1,570.15	21,143.80	85,028.61	-	82,993.00	-	46,487.67	28,797.00	5,448.00	3,721.40	350,400.00	-	350,400.00
811	BAJENADERO	2073200	DIR AREA PUBLICO	BASE	SEVENA	GAPO CONTR ENTE	RECURSOS FEDERALES	123002	PATRIFICACIONES	-	-	-	110,247.52	-	-	-	20,164.48	-	1,570.15	21,143.80	85,028.61	-	82,993.00	-	46,487.67	28,797.00	5,448.00	3,721.40	350,400.00	-	350,400.00
811	BAJENADERO	2073200	DIR AREA PUBLICO	BASE	SEVENA	GAPO CONTR ENTE	RECURSOS FEDERALES	123002	PATRIFICACIONES	-	-	-	110,247.52	-	-	-	20,164.48	-	1,570.15	21,143.80	85,028.61	-	82,993.00	-	46,487.67	28,797.00	5,448.00	3,721.40	350,400.00	-	350,400.00
811	BAJENADERO	2073200	DIR AREA PUBLICO	BASE	SEVENA	GAPO CONTR ENTE	RECURSOS FEDERALES	123002	PATRIFICACIONES	-	-	-	110,247.52	-	-	-	20,164.48	-	1,570.15	21,143.80	85,028.61	-	82,993.00	-	46,487.67	28,797.00	5,448.00	3,721.40	350,400.00	-	350,400.00
811	BAJENADERO	2073200	DIR AREA PUBLICO	BASE	SEVENA	GAPO CONTR ENTE	RECURSOS FEDERALES	123002	PATRIFICACIONES	-	-	-	110,247.52	-	-	-	20,164.48	-	1,570.15	21,143.80	85,028.61	-	82,993.00	-	46,487.67	28,797.00	5,448.00	3,721.40	350,400.00	-	350,400.00
811	BAJENADERO	2073200	DIR AREA PUBLICO	BASE	SEVENA	GAPO CONTR ENTE	RECURSOS FEDERALES	123002	PATRIFICACIONES	-	-	-	110,247.52	-	-	-	20,164.48	-	1,570.15	21,143.80	85,028.61	-	82,993.00	-	46,487.67	28,797.00	5,448.00	3,721.40	350,400.00	-	350,400.00
811	BAJENADERO	2073200	DIR AREA PUBLICO	BASE	SEVENA	GAPO CONTR ENTE	RECURSOS FEDERALES	123002	PATRIFICACIONES	-	-	-	110,247.52	-	-	-	20,164.48	-	1,570.15	21,143.80	85,028.61	-	82,993.00	-	46,487.67	28,797.00	5,448.00	3,721.40	350,400.00	-	350,400.00
811	BAJENADERO	2073200	DIR AREA PUBLICO	BASE	SEVENA	GAPO CONTR ENTE	RECURSOS FEDERALES	123002	PATRIFICACIONES	-	-	-	110,247.52	-	-	-	20,164.48	-	1,570.15	21,143.80	85,028.61	-	82,993.00	-	46,487.67	28,797.00	5,448.00	3,721.40	350,400.00	-	350,400.00
811	BAJENADERO	2073200	DIR AREA PUBLICO	BASE	SEVENA	GAPO CONTR ENTE	RECURSOS FEDERALES	123002	PATRIFICACIONES	-	-	-	110,247.52	-	-	-	20,164.48	-	1,570.15	21,143.80	85,028.61	-	82,993.00	-	46,487.67	28,797.00	5,448.00	3,721.40	350,400.00	-	350,400.00
811	BAJENADERO	2073200	DIR AREA PUBLICO	BASE	SEVENA	GAPO CONTR ENTE	RECURSOS FEDERALES	123002	PATRIFICACIONES	-	-	-	110,247.52	-	-	-	20,164.48	-	1,570.15	21,143.80	85,028.61	-	82,993.00	-	46,487.67	28,797.00	5,448.00	3,721.40	350,400.00	-	350,400.00
811	BAJENADERO	2073200	DIR AREA PUBLICO	BASE	SEVENA	GAPO CONTR ENTE	RECURSOS FEDERALES	123002	PATRIFICACIONES	-	-	-	110,247.52	-	-	-	20,164.48	-	1,570.15	21,143.80	85,028.61	-	82,993.00	-	46,487.67	28,797.00	5,448.00	3,721.40	350,400.00	-	350,400.00
811	BAJENADERO	2073200	DIR AREA PUBLICO	BASE	SEVENA	GAPO CONTR ENTE	RECURSOS FEDERALES	123002	PATRIFICACIONES	-	-	-	110,247.52	-	-	-	20,164.48	-	1,570.15	21,143.80	85,028.61	-	82,993.00	-	46,487.67	28,797.00	5,448.00	3,721.40	350,400.00	-	350,400.00
811	BAJENADERO	2073200	DIR AREA PUBLICO	BASE	SEVENA	GAPO CONTR ENTE	RECURSOS FEDERALES	123002	PATRIFICACIONES	-	-	-	110,247.52	-	-	-	20,164.48	-	1,570.15	21,143.80	85,028.61	-	82,993.00	-	46,487.67	28,797.00	5,448.00	3,721.40	350,400.00	-	350,400.00
811	BAJENADERO	2073200	DIR AREA PUBLICO	BASE	SEVENA	GAPO CONTR ENTE	RECURSOS FEDERALES	123002	PATRIFICACIONES	-	-	-	110,247.52	-	-	-	20,164.48	-	1,570.15	21,143.80	85,028.61	-	82,993.00	-	46,487.67	28,797.00	5,448.00	3,721.40	350,400.00	-	350,400.00
811	BAJENADERO	2073200	DIR AREA PUBLICO	BASE	SEVENA	GAPO CONTR ENTE	RECURSOS FEDERALES	123002	PATRIFICACIONES	-	-	-	110,247.52	-	-	-	20,164.48	-	1,570.15	21,143.80	85,028.61	-	82,993.00	-	46,487.67	28,797.00	5,448.00	3,721.40	350,400.00	-	350,400.00
811	BAJENADERO	2073200	DIR AREA PUBLICO	BASE	SEVENA	GAPO CONTR ENTE	RECURSOS FEDERALES	123002	PATRIFICACIONES	-	-	-	110,247.52	-	-	-	20,164.48	-	1,570.15	21,143.80	85,028.61	-	82,993.00	-	46,487.67	28,797.00	5,448.00	3,721.40	350,400.00	-	350,400.00
811	BAJENADERO	2073200	DIR AREA PUBLICO	BASE	SEVENA	GAPO CONTR ENTE	RECURSOS FEDERALES	123002	PATRIFICACIONES	-	-	-	110,247.52	-	-	-	20,164.48	-	1,570.15	21,143.80	85,028.61	-	82,993.00	-	46,487.67	28,797.00	5,448.00	3,721.40	350,400.00	-	350,400.00
811	BAJENADERO	2073200	DIR AREA PUBLICO	BASE	SEVENA	GAPO CONTR ENTE	RECURSOS FEDERALES	123002	PATRIFICACIONES	-	-	-	110,247.52	-	-	-	20,164.48	-	1,570.15	21,143.80	85,028.61	-	82,993.00	-	46,487.67	28,797.00	5,448.00	3,721.40	350,400.00	-	350,400.00
811	BAJENADERO	2073200	DIR AREA PUBLICO	BASE	SEVENA	GAPO CONTR ENTE	RECURSOS FEDERALES	123002	PATRIFICACIONES	-	-	-	110,247.52	-	-	-	20,164.48	-	1,570.15	21,143.80	85,028.61	-	82,993.00	-	46,487.67	28,797.00	5,448.00	3,721.40	350,400.00	-	350,400.00
811	BAJENADERO	2073200	DIR AREA PUBLICO	BASE	SEVENA	GAPO CONTR ENTE	RECURSOS FEDERALES	123002	PATRIFICACIONES	-	-	-	110,247.52	-	-	-	20,164.48	-	1,570.15	21,143.80	85,028.61	-	82,993.00	-	46,487.67	28,797.00	5,448.00	3,721.40	350,400.00	-	350,400.00
811																															

[illegible]

ANEXO 3. Erogaciones previstas para Gasto en Servicios Personales[illegible]

NTD/CB

CLAVE DE LA ACTIVIDAD	PLAZA/PUESTO	UNIDAD EJECUTORA	ASIGNACION	TIPO DE CONTRATO	TIPO DE NOMBRAMIENTO	TIPO DE GASTO	RAMO	PUNTO DE FONTEO	SUMINISTROS DE FINANCIACION	11/11	11/12	12/11	12/12	12/11	12/12	13/11	13/12	14/11	14/12	15/11	15/12	16/11	16/12	17/11	17/12	18/11	18/12	19/11	19/12	20/11	20/12	TOTAL
824	BARRERAS-DET	2073000	DIR ASBC-PUBLICO	BASE	SEMANA	GASTO CORR-ENTE	RECURSOS FEDERALES	1248205	PARICAPACACIONES	-	-	-	-	-	-	105,047.92	-	-	-	-	-	-	-	-	-	-	-	-	-	-	-	251,439.50
824	BARRERAS-DET	2073000	DIR ASBC-PUBLICO	BASE	SEMANA	GASTO CORR-ENTE	RECURSOS FEDERALES	1248205	PARICAPACACIONES	105,047.92	-	-	-	-	-	-	-	-	-	-	-	-	-	-	-	-	-	-	-	-	-	251,439.50
871	BARBERO RUBI, RUI	2073000	DIR ASBC-PUBLICO	BASE	SEMANA	GASTO CORR-ENTE	RECURSOS FEDERALES	1308205	PARICAPACACIONES	70,917.42	-	-	-	-	-	-	-	-	-	-	-	-	-	-	-	-	-	-	-	-	-	70,917.42
871	BARBERO RUBI, RUI	2073000	DIR ASBC-PUBLICO	BASE	SEMANA	GASTO CORR-ENTE	RECURSOS FEDERALES	1308205	PARICAPACACIONES	70,917.42	-	-	-	-	-	-	-	-	-	-	-	-	-	-	-	-	-	-	-	-	-	70,917.42
824	BARRERAS-DET	2073000	DIR ASBC-PUBLICO	BASE	SEMANA	GASTO CORR-ENTE	RECURSOS FEDERALES	1248205	PARICAPACACIONES	105,047.92	-	-	-	-	-	-	-	-	-	-	-	-	-	-	-	-	-	-	-	-	-	251,439.50
824	BARRERAS-DET	2073000	DIR ASBC-PUBLICO	BASE	SEMANA	GASTO CORR-ENTE	RECURSOS FEDERALES	1248205	PARICAPACACIONES	105,047.92	-	-	-	-	-	-	-	-	-	-	-	-	-	-	-	-	-	-	-	-	-	251,439.50
871	BARBERO RUBI, RUI	2073000	DIR ASBC-PUBLICO	BASE	SEMANA	GASTO CORR-ENTE	RECURSOS FEDERALES	1308205	PARICAPACACIONES	70,917.42	-	-	-	-	-	-	-	-	-	-	-	-	-	-	-	-	-	-	-	-	-	70,917.42
824	BARRERAS-DET	2073000	DIR ASBC-PUBLICO	BASE	SEMANA	GASTO CORR-ENTE	RECURSOS FEDERALES	1248205	PARICAPACACIONES	105,047.92	-	-	-	-	-	-	-	-	-	-	-	-	-	-	-	-	-	-	-	-	-	251,439.50
824	BARRERAS-DET	2073000	DIR ASBC-PUBLICO	BASE	SEMANA	GASTO CORR-ENTE	RECURSOS FEDERALES	1248205	PARICAPACACIONES	105,047.92	-	-	-	-	-	-	-	-	-	-	-	-	-	-	-	-	-	-	-	-	-	251,439.50
871	BARBERO RUBI, RUI	2073000	DIR ASBC-PUBLICO	BASE	SEMANA	GASTO CORR-ENTE	RECURSOS FEDERALES	1308205	PARICAPACACIONES	70,917.42	-	-	-	-	-	-	-	-	-	-	-	-	-	-	-	-	-	-	-	-	-	70,917.42
824	BARRERAS-DET	2073000	DIR ASBC-PUBLICO	BASE	SEMANA	GASTO CORR-ENTE	RECURSOS FEDERALES	1248205	PARICAPACACIONES	105,047.92	-	-	-	-	-	-	-	-	-	-	-	-	-	-	-	-	-	-	-	-	-	251,439.50
824	BARRERAS-DET	2073000	DIR ASBC-PUBLICO	BASE	SEMANA	GASTO CORR-ENTE	RECURSOS FEDERALES	1248205	PARICAPACACIONES	105,047.92	-	-	-	-	-	-	-	-	-	-	-	-	-	-	-	-	-	-	-	-	-	251,439.50
871	BARBERO RUBI, RUI	2073000	DIR ASBC-PUBLICO	BASE	SEMANA	GASTO CORR-ENTE	RECURSOS FEDERALES	1308205	PARICAPACACIONES	70,917.42	-	-	-	-	-	-	-	-	-	-	-	-	-	-	-	-	-	-	-	-	-	70,917.42
824	BARRERAS-DET	2073000	DIR ASBC-PUBLICO	BASE	SEMANA	GASTO CORR-ENTE	RECURSOS FEDERALES	1248205	PARICAPACACIONES	105,047.92	-	-	-	-	-	-	-	-	-	-	-	-	-	-	-	-	-	-	-	-	-	251,439.50
824	BARRERAS-DET	2073000	DIR ASBC-PUBLICO	BASE	SEMANA	GASTO CORR-ENTE	RECURSOS FEDERALES	1248205	PARICAPACACIONES	105,047.92	-	-	-	-	-	-	-	-	-	-	-	-	-	-	-	-	-	-	-	-	-	251,439.50
871	BARBERO RUBI, RUI	2073000	DIR ASBC-PUBLICO	BASE	SEMANA	GASTO CORR-ENTE	RECURSOS FEDERALES	1308205	PARICAPACACIONES	70,917.42	-	-	-	-	-	-	-	-	-	-	-	-	-	-	-	-	-	-	-	-	-	70,917.42
824	BARRERAS-DET	2073000	DIR ASBC-PUBLICO	BASE	SEMANA	GASTO CORR-ENTE	RECURSOS FEDERALES	1248205	PARICAPACACIONES	105,047.92	-	-	-	-	-	-	-	-	-	-	-	-	-	-	-	-	-	-	-	-	-	251,439.50
824	BARRERAS-DET	2073000	DIR ASBC-PUBLICO	BASE	SEMANA	GASTO CORR-ENTE	RECURSOS FEDERALES	1248205	PARICAPACACIONES	105,047.92	-	-	-	-	-	-	-	-	-	-	-	-	-	-	-	-	-	-	-	-	-	251,439.50
871	BARBERO RUBI, RUI	2073000	DIR ASBC-PUBLICO	BASE	SEMANA	GASTO CORR-ENTE	RECURSOS FEDERALES	1308205	PARICAPACACIONES	70,917.42	-	-	-	-	-	-	-	-	-	-	-	-	-	-	-	-	-	-	-	-	-	70,917.42
824	BARRERAS-DET	2073000	DIR ASBC-PUBLICO	BASE	SEMANA	GASTO CORR-ENTE	RECURSOS FEDERALES	1248205	PARICAPACACIONES	105,047.92	-	-	-	-	-	-	-	-	-	-	-	-	-	-	-	-	-	-	-	-	-	251,439.50
824	BARRERAS-DET	2073000	DIR ASBC-PUBLICO	BASE	SEMANA	GASTO CORR-ENTE	RECURSOS FEDERALES	1248205	PARICAPACACIONES	105,047.92	-	-	-	-	-	-	-	-	-	-	-	-	-	-	-	-	-	-	-	-	-	251,439.50
871	BARBERO RUBI, RUI	2073000	DIR ASBC-PUBLICO	BASE	SEMANA	GASTO CORR-ENTE	RECURSOS FEDERALES	1308205	PARICAPACACIONES	70,917.42	-	-	-	-	-	-	-	-	-	-	-	-	-	-	-	-	-	-	-	-	-	70,917.42
824	BARRERAS-DET	2073000	DIR ASBC-PUBLICO	BASE	SEMANA	GASTO CORR-ENTE	RECURSOS FEDERALES	1248205	PARICAPACACIONES	105,047.92	-	-	-	-	-	-	-	-	-	-	-	-	-	-	-	-	-	-	-	-	-	251,439.50
824	BARRERAS-DET	2073000	DIR ASBC-PUBLICO	BASE	SEMANA	GASTO CORR-ENTE	RECURSOS FEDERALES	1248205	PARICAPACACIONES	105,047.92	-	-	-	-	-	-	-	-	-	-	-	-	-	-	-	-	-	-	-	-	-	251,439.50
871	BARBERO RUBI, RUI	2073000	DIR ASBC-PUBLICO	BASE	SEMANA	GASTO CORR-ENTE	RECURSOS FEDERALES	1308205	PARICAPACACIONES	70,917.42	-	-	-	-	-	-	-	-	-	-	-	-	-	-	-	-	-	-	-	-	-	70,917.42
824	BARRERAS-DET	2073000	DIR ASBC-PUBLICO	BASE	SEMANA	GASTO CORR-ENTE	RECURSOS FEDERALES	1248205	PARICAPACACIONES	105,047.92	-	-	-	-	-	-	-	-	-	-	-	-	-	-	-	-	-	-	-	-	-	251,439.50
824	BARRERAS-DET	2073000	DIR ASBC-PUBLICO	BASE	SEMANA	GASTO CORR-ENTE	RECURSOS FEDERALES	1248205	PARICAPACACIONES	105,047.92	-	-	-	-	-	-	-	-	-	-	-	-	-	-	-	-	-	-	-	-	-	251,439.50
871	BARBERO RUBI, RUI	2073000	DIR ASBC-PUBLICO	BASE	SEMANA	GASTO CORR-ENTE	RECURSOS FEDERALES	1308205	PARICAPACACIONES	70,917.42	-	-	-	-	-	-	-	-	-	-	-	-	-	-	-	-	-	-	-	-	-	70,917.42
824	BARRERAS-DET	2073000	DIR ASBC-PUBLICO	BASE	SEMANA	GASTO CORR-ENTE	RECURSOS FEDERALES	1248205	PARICAPACACIONES	105,047.92	-	-	-	-	-	-	-	-	-	-	-	-	-	-	-	-	-	-	-	-	-	251,439.50
824	BARRERAS-DET	2073000	DIR ASBC-PUBLICO	BASE	SEMANA	GASTO CORR-ENTE	RECURSOS FEDERALES	1248205	PARICAPACACIONES	105,047.92	-	-	-	-	-	-	-	-	-	-	-	-	-	-	-	-	-	-	-	-	-	251,439.50
871	BARBERO RUBI, RUI	2073000	DIR ASBC-PUBLICO	BASE	SEMANA	GASTO CORR-ENTE	RECURSOS FEDERALES	1308205	PARICAPACACIONES	70,917.42	-	-	-	-	-	-	-	-	-	-	-	-	-	-	-	-	-	-	-	-	-	70,917.42
824	BARRERAS-DET	2073000	DIR ASBC-PUBLICO	BASE	SEMANA	GASTO CORR-ENTE	RECURSOS FEDERALES	1248205	PARICAPACACIONES	105,047.92	-	-	-	-	-	-	-	-	-	-	-	-	-	-	-	-	-	-	-	-	-	251,439.50
824	BARRERAS-DET	2073000	DIR ASBC-PUBLICO	BASE	SEMANA	GASTO CORR-ENTE	RECURSOS FEDERALES	1248205	PARICAPACACIONES	105,047.92	-	-	-	-	-	-	-	-	-	-	-	-	-	-	-	-	-	-	-	-	-	251,439.50
871	BARBERO RUBI, RUI	2073000	DIR ASBC-PUBLICO	BASE	SEMANA	GASTO CORR-ENTE	RECURSOS FEDERALES	1308205	PARICAPACACIONES	70,917.42	-	-	-	-	-	-	-	-	-	-	-	-	-	-	-	-	-	-	-	-	-	70,917.42
824	BARRERAS-DET	2073000	DIR ASBC-PUBLICO	BASE	SEMANA	GASTO CORR-ENTE	RECURSOS FEDERALES	1248205	PARICAPACACIONES	105,047.92	-	-	-	-	-	-	-	-	-	-	-	-	-	-	-	-	-	-	-	-	-	251,439.50
824	BARRERAS-DET	2073000	DIR ASBC-PUBLICO	BASE	SEMANA	GASTO CORR-ENTE	RECURSOS FEDERALES	1248205	PARICAPACACIONES	105,047.92	-	-	-	-	-	-	-	-	-	-	-	-	-	-	-	-	-	-	-	-	-	251,439.50
871	BARBERO RUBI, RUI	2073000	DIR ASBC-PUBLICO	BASE	SEMANA	GASTO CORR-ENTE	RECURSOS FEDERALES	1308205	PARICAPACACIONES	70,917.42	-	-	-	-	-	-	-	-	-	-	-	-	-	-	-	-	-	-	-	-	-	70,917.42
824	BARRERAS-DET	2073000	DIR ASBC-PUBLICO	BASE	SEMANA	GASTO CORR-ENTE	RECURSOS FEDERALES	1248205	PARICAPACACIONES	105,047.92	-	-	-	-	-	-	-	-	-	-	-	-	-	-	-	-	-	-	-	-	-	251,439.50
824	BARRERAS-DET	2073000	DIR ASBC-PUBLICO	BASE	SEMANA	GASTO CORR-ENTE	RECURSOS FEDERALES	1248205	PARICAPACACIONES	105,047.92	-	-	-	-	-	-	-	-	-	-	-	-	-	-	-	-	-	-	-	-	-	251,439.50
871	BARBERO RUBI, RUI	2073000	DIR ASBC-PUBLICO	BASE	SEMANA	GASTO CORR-ENTE	RECURSOS FEDERALES	1308205	PARICAPACACIONES	70,917.42	-	-	-	-	-	-	-	-	-	-	-	-	-	-	-	-	-	-	-	-	-	70,917.42
824	BARRERAS-DET	2073000	DIR ASBC-PUBLICO	BASE	SEMANA	GASTO CORR-ENTE	RECURSOS FEDERALES	1248205	PARICAPACACIONES	105,047.92	-	-	-	-	-	-	-	-	-	-	-	-	-	-	-	-	-	-	-	-	-	251,439.50
824	BARRERAS-DET	2073000	DIR ASBC-PUBLICO	BASE	SEMANA	GASTO CORR-ENTE	RECURSOS FEDERALES	1248205	PARICAPACACIONES	105,047.92	-	-	-	-	-	-	-	-	-	-	-	-	-	-	-	-	-	-	-	-	-	251,439.50
871	BARBERO RUBI, RUI	2073000	DIR ASBC-PUBLICO	BASE	SEMANA	GASTO CORR-ENTE	RECURSOS FEDERALES	1308205	PARICAPACACIONES	70,917.42	-	-	-	-	-	-	-	-	-	-	-	-	-	-	-	-	-	-	-	-	-	70,917.42
824	BARRERAS-DET	2073000	DIR ASBC-PUBLICO	BASE	SEMANA	GASTO CORR-ENTE	RECURSOS FEDERALES	1248205	PARICAPACACIONES	105,047.92	-	-	-	-	-	-	-	-	-	-	-	-	-	-	-	-	-	-	-	-	-	251,439.50
824	BARRERAS-DET	2073000	DIR ASBC-PUBLICO	BASE	SEMANA	GASTO CORR-ENTE	RECURSOS FEDERALES	1248205	PARICAPACACIONES	105,047.92	-	-	-	-	-	-	-	-	-	-	-	-	-	-	-	-	-	-	-	-	-	251,439.50
871	BARBERO RUBI, RUI	2073000	DIR ASBC-PUBLICO	BASE	SEMANA	GASTO CORR-ENTE	RECURSOS FEDERALES	1308205	PARICAPACACIONES	70,917.42	-	-	-	-	-	-	-	-	-	-	-	-	-	-	-	-	-	-	-	-	-	70,917.42
824	BARRERAS-DET	2073000	DIR ASBC-PUBLICO	BASE	SEMANA	GASTO CORR-ENTE	RECURSOS FEDERALES	1248205	PARICAPACACIONES	105,047.92	-	-	-	-	-	-	-	-	-	-	-	-	-	-	-	-	-	-	-	-	-	251,439.50
824	BARRERAS-DET	2073000	DIR ASBC-PUBLICO	BASE	SEMANA	GASTO CORR-ENTE	RECURSOS FEDERALES	1248205	PARICAPACACIONES	105,047.92	-	-	-	-	-	-	-	-	-	-	-	-	-	-	-	-	-	-	-	-	-	251,439.50
871	BARBERO RUBI, RUI	2073000	DIR ASBC-PUBLICO	BASE	SEMANA	GASTO CORR-ENTE	RECURSOS FEDERALES	1308205	PARICAPACACIONES	70,917.42	-	-	-	-	-	-	-	-	-	-	-	-	-	-	-	-	-	-	-	-	-	70,917.42
824	BARRERAS-DET	2073000	DIR ASBC-PUBLICO	BASE	SEMANA	GASTO CORR-ENTE	RECURSOS FEDERALES	1248205	PARICAPACACIONES	105,047.92	-	-	-	-	-	-	-	-	-	-	-	-	-	-	-	-	-	-	-	-	-	251,439.50
824	BARRERAS-DET	2073000	DIR ASBC-PUBLICO	BASE	SEMANA	GASTO CORR-ENTE	RECURSOS FEDERALES																									

RAZÓN DE LA PLAZA/PUESTO (ACTIVIDAD)	UNIDAD DE CUENTA	ADSCRIPCIÓN	TIPO DE CONTRATO	TIPO DE RÉGIMEN	PROG. DE GASTO	RAMO	PUNTO DE FÓRMULA	SUPLEMENTO DE FINANZA NOMINATIVO	11111	11121	11131	11141	11151	11161	11171	11181	11191	11201	11211	11221	11231	11241	11251	11261	11271	11281	11291	11301	TOTAL
818 AFIDE DE CUADRA DE ALUMNOS PUB	2030000	SEC. GRNIA P. DEL LRB	BASE	SEMANA	GASTO COM. ENTRE	RECURSOS FEDERALES	130002	PARTICIPACIONES	188,132.52	-	-	-	-	-	-	74,462.00	-	-	14,544.78	88,144.51	-	-	-	-	-	-	-	-	-
819 AFIDE DE CUADRA DE ALUMNOS PUB	3030000	SEC. GRNIA P. DEL LRB	BASE	SEMANA	GASTO COM. ENTRE	RECURSOS FEDERALES	130002	PARTICIPACIONES	188,132.52	-	-	-	-	-	-	145,348.39	-	-	14,544.78	88,144.51	-	-	-	-	-	-	-	-	-
819 AFIDE DE CUADRA DE ALUMNOS PUB	3030000	SEC. GRNIA P. DEL LRB	BASE	SEMANA	GASTO COM. ENTRE	RECURSOS FEDERALES	130002	PARTICIPACIONES	188,132.52	-	-	-	-	-	-	74,462.00	-	-	14,544.78	88,144.51	-	-	-	-	-	-	-	-	-
819 AFIDE DE CUADRA DE ALUMNOS PUB	3030000	SEC. GRNIA P. DEL LRB	BASE	SEMANA	GASTO COM. ENTRE	RECURSOS FEDERALES	130002	PARTICIPACIONES	188,132.52	-	-	-	-	-	-	74,462.00	-	-	14,544.78	88,144.51	-	-	-	-	-	-	-	-	-
819 AFIDE DE CUADRA DE ALUMNOS PUB	3030000	SEC. GRNIA P. DEL LRB	BASE	SEMANA	GASTO COM. ENTRE	RECURSOS FEDERALES	130002	PARTICIPACIONES	188,132.52	-	-	-	-	-	-	74,462.00	-	-	14,544.78	88,144.51	-	-	-	-	-	-	-	-	-
819 AFIDE DE CUADRA DE ALUMNOS PUB	3030000	SEC. GRNIA P. DEL LRB	BASE	SEMANA	GASTO COM. ENTRE	RECURSOS FEDERALES	130002	PARTICIPACIONES	188,132.52	-	-	-	-	-	-	74,462.00	-	-	14,544.78	88,144.51	-	-	-	-	-	-	-	-	-
819 AFIDE DE CUADRA DE ALUMNOS PUB	3030000	SEC. GRNIA P. DEL LRB	BASE	SEMANA	GASTO COM. ENTRE	RECURSOS FEDERALES	130002	PARTICIPACIONES	188,132.52	-	-	-	-	-	-	74,462.00	-	-	14,544.78	88,144.51	-	-	-	-	-	-	-	-	-
819 AFIDE DE CUADRA DE ALUMNOS PUB	3030000	SEC. GRNIA P. DEL LRB	BASE	SEMANA	GASTO COM. ENTRE	RECURSOS FEDERALES	130002	PARTICIPACIONES	188,132.52	-	-	-	-	-	-	74,462.00	-	-	14,544.78	88,144.51	-	-	-	-	-	-	-	-	-
819 AFIDE DE CUADRA DE ALUMNOS PUB	3030000	SEC. GRNIA P. DEL LRB	BASE	SEMANA	GASTO COM. ENTRE	RECURSOS FEDERALES	130002	PARTICIPACIONES	188,132.52	-	-	-	-	-	-	74,462.00	-	-	14,544.78	88,144.51	-	-	-	-	-	-	-	-	-
819 AFIDE DE CUADRA DE ALUMNOS PUB	3030000	SEC. GRNIA P. DEL LRB	BASE	SEMANA	GASTO COM. ENTRE	RECURSOS FEDERALES	130002	PARTICIPACIONES	188,132.52	-	-	-	-	-	-	74,462.00	-	-	14,544.78	88,144.51	-	-	-	-	-	-	-	-	-
819 AFIDE DE CUADRA DE ALUMNOS PUB	3030000	SEC. GRNIA P. DEL LRB	BASE	SEMANA	GASTO COM. ENTRE	RECURSOS FEDERALES	130002	PARTICIPACIONES	188,132.52	-	-	-	-	-	-	74,462.00	-	-	14,544.78	88,144.51	-	-	-	-	-	-	-	-	-
819 AFIDE DE CUADRA DE ALUMNOS PUB	3030000	SEC. GRNIA P. DEL LRB	BASE	SEMANA	GASTO COM. ENTRE	RECURSOS FEDERALES	130002	PARTICIPACIONES	188,132.52	-	-	-	-	-	-	74,462.00	-	-	14,544.78	88,144.51	-	-	-	-	-	-	-	-	-
819 AFIDE DE CUADRA DE ALUMNOS PUB	3030000	SEC. GRNIA P. DEL LRB	BASE	SEMANA	GASTO COM. ENTRE	RECURSOS FEDERALES	130002	PARTICIPACIONES	188,132.52	-	-	-	-	-	-	74,462.00	-	-	14,544.78	88,144.51	-	-	-	-	-	-	-	-	-
819 AFIDE DE CUADRA DE ALUMNOS PUB	3030000	SEC. GRNIA P. DEL LRB	BASE	SEMANA	GASTO COM. ENTRE	RECURSOS FEDERALES	130002	PARTICIPACIONES	188,132.52	-	-	-	-	-	-	74,462.00	-	-	14,544.78	88,144.51	-	-	-	-	-	-	-	-	-
819 AFIDE DE CUADRA DE ALUMNOS PUB	3030000	SEC. GRNIA P. DEL LRB	BASE	SEMANA	GASTO COM. ENTRE	RECURSOS FEDERALES	130002	PARTICIPACIONES	188,132.52	-	-	-	-	-	-	74,462.00	-	-	14,544.78	88,144.51	-	-	-	-	-	-	-	-	-
819 AFIDE DE CUADRA DE ALUMNOS PUB	3030000	SEC. GRNIA P. DEL LRB	BASE	SEMANA	GASTO COM. ENTRE	RECURSOS FEDERALES	130002	PARTICIPACIONES	188,132.52	-	-	-	-	-	-	74,462.00	-	-	14,544.78	88,144.51	-	-	-	-	-	-	-	-	-
819 AFIDE DE CUADRA DE ALUMNOS PUB	3030000	SEC. GRNIA P. DEL LRB	BASE	SEMANA	GASTO COM. ENTRE	RECURSOS FEDERALES	130002	PARTICIPACIONES	188,132.52	-	-	-	-	-	-	74,462.00	-	-	14,544.78	88,144.51	-	-	-	-	-	-	-	-	-
819 AFIDE DE CUADRA DE ALUMNOS PUB	3030000	SEC. GRNIA P. DEL LRB	BASE	SEMANA	GASTO COM. ENTRE	RECURSOS FEDERALES	130002	PARTICIPACIONES	188,132.52	-	-	-	-	-	-	74,462.00	-	-	14,544.78	88,144.51	-	-	-	-	-	-	-	-	-
819 AFIDE DE CUADRA DE ALUMNOS PUB	3030000	SEC. GRNIA P. DEL LRB	BASE	SEMANA	GASTO COM. ENTRE	RECURSOS FEDERALES	130002	PARTICIPACIONES	188,132.52	-	-	-	-	-	-	74,462.00	-	-	14,544.78	88,144.51	-	-	-	-	-	-	-	-	-
819 AFIDE DE CUADRA DE ALUMNOS PUB	3030000	SEC. GRNIA P. DEL LRB	BASE	SEMANA	GASTO COM. ENTRE	RECURSOS FEDERALES	130002	PARTICIPACIONES	188,132.52	-	-	-	-	-	-	74,462.00	-	-	14,544.78	88,144.51	-	-	-	-	-	-	-	-	-
819 AFIDE DE CUADRA DE ALUMNOS PUB	3030000	SEC. GRNIA P. DEL LRB	BASE	SEMANA	GASTO COM. ENTRE	RECURSOS FEDERALES	130002	PARTICIPACIONES	188,132.52	-	-	-	-	-	-	74,462.00	-	-	14,544.78	88,144.51	-	-	-	-	-	-	-	-	-
819 AFIDE DE CUADRA DE ALUMNOS PUB	3030000	SEC. GRNIA P. DEL LRB	BASE	SEMANA	GASTO COM. ENTRE	RECURSOS FEDERALES	130002	PARTICIPACIONES	188,132.52	-	-	-	-	-	-	74,462.00	-	-	14,544.78	88,144.51	-	-	-	-	-	-	-	-	-
819 AFIDE DE CUADRA DE ALUMNOS PUB	3030000	SEC. GRNIA P. DEL LRB	BASE	SEMANA	GASTO COM. ENTRE	RECURSOS FEDERALES	130002	PARTICIPACIONES	188,132.52	-	-	-	-	-	-	74,462.00	-	-	14,544.78	88,144.51	-	-	-	-	-	-	-	-	-
819 AFIDE DE CUADRA DE ALUMNOS PUB	3030000	SEC. GRNIA P. DEL LRB	BASE	SEMANA	GASTO COM. ENTRE	RECURSOS FEDERALES	130002	PARTICIPACIONES	188,132.52	-	-	-	-	-	-	74,462.00	-	-	14,544.78	88,144.51	-	-	-	-	-	-	-	-	-
819 AFIDE DE CUADRA DE ALUMNOS PUB	3030000	SEC. GRNIA P. DEL LRB	BASE	SEMANA	GASTO COM. ENTRE	RECURSOS FEDERALES	130002	PARTICIPACIONES	188,132.52	-	-	-	-	-	-	74,462.00	-	-	14,544.78	88,144.51	-	-	-	-	-	-	-	-	-
819 AFIDE DE CUADRA DE ALUMNOS PUB	3030000	SEC. GRNIA P. DEL LRB	BASE	SEMANA	GASTO COM. ENTRE	RECURSOS FEDERALES	130002	PARTICIPACIONES	188,132.52	-	-	-	-	-	-	74,462.00	-	-	14,544.78	88,144.51	-	-	-	-	-	-	-	-	-
819 AFIDE DE CUADRA DE ALUMNOS PUB	3030000	SEC. GRNIA P. DEL LRB	BASE	SEMANA	GASTO COM. ENTRE	RECURSOS FEDERALES	130002	PARTICIPACIONES	188,132.52	-	-	-	-	-	-	74,462.00	-	-	14,544.78	88,144.51	-	-	-	-	-	-	-	-	-
819 AFIDE DE CUADRA DE ALUMNOS PUB	3030000	SEC. GRNIA P. DEL LRB	BASE	SEMANA	GASTO COM. ENTRE	RECURSOS FEDERALES	130002	PARTICIPACIONES	188,132.52	-	-	-	-	-	-	74,462.00	-	-	14,544.78	88,144.51	-	-	-	-	-	-	-	-	-
819 AFIDE DE CUADRA DE ALUMNOS PUB	3030000	SEC. GRNIA P. DEL LRB	BASE	SEMANA	GASTO COM. ENTRE	RECURSOS FEDERALES	130002	PARTICIPACIONES	188,132.52	-	-	-	-	-	-	74,462.00	-	-	14,544.78	88,144.51	-	-	-	-	-	-	-	-	-
819 AFIDE DE CUADRA DE ALUMNOS PUB	3030000	SEC. GRNIA P. DEL LRB	BASE	SEMANA	GASTO COM. ENTRE	RECURSOS FEDERALES	130002	PARTICIPACIONES	188,132.52	-	-	-	-	-	-	74,462.00	-	-	14,544.78	88,144.51	-	-	-	-	-	-	-	-	-
819 AFIDE DE CUADRA DE ALUMNOS PUB	3030000	SEC. GRNIA P. DEL LRB	BASE	SEMANA	GASTO COM. ENTRE	RECURSOS FEDERALES	130002	PARTICIPACIONES	188,132.52	-	-	-	-	-	-	74,462.00	-	-	14,544.78	88,144.51	-	-	-	-	-	-	-	-	-
819 AFIDE DE CUADRA DE ALUMNOS PUB	3030000	SEC. GRNIA P. DEL LRB	BASE	SEMANA	GASTO COM. ENTRE	RECURSOS FEDERALES	130002	PARTICIPACIONES	188,132.52	-	-	-	-	-	-	74,462.00	-	-	14,544.78	88,144.51	-	-	-	-	-	-	-	-	-
819 AFIDE DE CUADRA DE ALUMNOS PUB	3030000	SEC. GRNIA P. DEL LRB	BASE	SEMANA	GASTO COM. ENTRE	RECURSOS FEDERALES	130002	PARTICIPACIONES	188,132.52	-	-	-	-	-	-	74,462.00	-	-	14,544.78	88,144.51	-	-	-	-	-	-	-	-	-
819 AFIDE DE CUADRA DE ALUMNOS PUB	3030000	SEC. GRNIA P. DEL LRB	BASE	SEMANA	GASTO COM. ENTRE	RECURSOS FEDERALES	130002	PARTICIPACIONES	188,132.52	-	-	-	-	-	-	74,462.00	-	-	14,544.78	88,144.51	-	-	-	-	-	-	-	-	-
819 AFIDE DE CUADRA DE ALUMNOS PUB	3030000	SEC. GRNIA P. DEL LRB	BASE	SEMANA	GASTO COM. ENTRE	RECURSOS FEDERALES	130002	PARTICIPACIONES	188,132.52	-	-	-	-	-	-	74,462.00	-	-	14,544.78	88,144.51	-	-	-	-	-	-	-	-	-
819 AFIDE DE CUADRA DE ALUMNOS PUB	3030000	SEC. GRNIA P. DEL LRB	BASE	SEMANA	GASTO COM. ENTRE	RECURSOS FEDERALES	130002	PARTICIPACIONES	188,132.52	-	-	-	-	-	-	74,462.00	-	-	14,544.78	88,144.51	-	-	-	-	-	-	-	-	-
819 AFIDE DE CUADRA DE ALUMNOS PUB	3030000	SEC. GRNIA P. DEL LRB	BASE	SEMANA	GASTO COM. ENTRE	RECURSOS FEDERALES	130002	PARTICIPACIONES	188,132.52	-	-	-	-	-	-	74,462.00	-	-	14,544.78	88,144.51	-	-	-	-	-	-	-	-	-
819 AFIDE DE CUADRA DE ALUMNOS PUB	3030000	SEC. GRNIA P. DEL LRB	BASE	SEMANA	GASTO COM. ENTRE	RECURSOS FEDERALES	130002	PARTICIPACIONES	188,132.52	-	-	-	-	-	-	74,462.00	-	-	14,544.78	88,144.51	-	-	-	-	-	-	-	-	-
819 AFIDE DE CUADRA DE ALUMNOS PUB	3030000	SEC. GRNIA P. DEL LRB	BASE	SEMANA	GASTO COM. ENTRE	RECURSOS FEDERALES	130002	PARTICIPACIONES	188,132.52	-	-	-	-	-	-	74,462.00	-	-	14,544.78	88,144.51	-	-	-	-	-	-	-	-	-
819 AFIDE DE CUADRA DE ALUMNOS PUB	3030000	SEC. GRNIA P. DEL LRB	BASE	SEMANA	GASTO COM. ENTRE	RECURSOS FEDERALES	130002	PARTICIPACIONES	188,132.52	-	-	-	-	-	-	74,462.00	-	-	14,544.78	88,144.51	-	-	-	-	-	-	-	-	-
819 AFIDE DE CUADRA DE ALUMNOS PUB	3030000	SEC. GRNIA P. DEL LRB	BASE	SEMANA	GASTO COM. ENTRE	RECURSOS FEDERALES	130002	PARTICIPACIONES	188,132.52	-	-	-	-	-	-	74,462.00	-	-	14,544.78	88,144.51	-	-	-	-	-	-	-	-	-
819 AFIDE DE CUADRA DE ALUMNOS PUB	3030000	SEC. GRNIA P. DEL LRB	BASE	SEMANA	GASTO COM. ENTRE	RECURSOS FEDERALES	130002	PARTICIPACIONES	188,132.52	-	-	-	-	-	-	74,462.00	-	-	14,544.78	88,144.51	-	-	-	-	-	-	-	-	-
819 AFIDE DE CUADRA DE ALUMNOS PUB	3030000	SEC. GRNIA P. DEL LRB	BASE	SEMANA	GASTO COM. ENTRE	RECURSOS FEDERALES	130002	PARTICIPACIONES	188,132.52	-	-	-	-	-	-	74,462.00	-	-	14,544.78	88,144.51	-	-	-	-	-	-	-	-	-
819 AFIDE DE CUADRA DE ALUMNOS PUB	3030000	SEC. GRNIA P. DEL LRB	BASE	SEMANA	GASTO COM. ENTRE	RECURSOS FEDERALES	130002	PARTICIPACIONES	188,132.52	-	-	-	-	-	-	74,462.00	-	-	14,544.78	88,144.51	-	-	-	-	-	-	-	-	-
819 AFIDE DE CUADRA DE ALUMNOS PUB	3030000	SEC. GRNIA P. DEL LRB	BASE	SEMANA	GASTO COM. ENTRE	RECURSOS FEDERALES	130002	PARTICIPACIONES	188,132.52	-	-	-	-	-	-	74,462.00	-	-	14,544.78	88,144.51	-	-	-	-	-	-	-	-	-
819 AFIDE DE CUADRA DE ALUMNOS PUB	3030000	SEC. GRNIA P. DEL LRB	BASE	SEMANA	GASTO COM. ENTRE	RECURSOS FEDERALES	130002	PARTICIPACIONES	188,132.52	-	-	-	-	-	-	74,462.00	-	-	14,544.78	88,144.51	-	-	-	-	-	-	-	-	-
819 AFIDE DE CUADRA DE ALUMNOS PUB	3030000	SEC. GRNIA P. DEL LRB	BASE	SEMANA	GASTO COM. ENTRE	RECURSOS FEDERALES	130002	PARTICIPACIONES	188,132.52	-	-	-	-	-	-	74,462.00	-	-	14,544.78	88,144.51	-	-	-	-	-	-	-	-	-
819 AFIDE DE CUADRA DE ALUMNOS PUB	3030000	SEC. GRNIA P. DEL LRB	BASE	SEMANA	GASTO COM. ENTRE	RECURSOS FEDERALES	130002	PARTICIPACIONES	188,132.52	-	-	-	-	-	-	74,462.00	-	-	14,544.78	88,144.51	-	-	-	-	-	-	-	-	-
819 AFIDE DE CUADRA DE ALUMNOS PUB	3030000	SEC. GRNIA P. DEL LRB	BASE	SEMANA	GASTO COM. ENTRE	RECURSOS FEDERALES	130002	PART																					

ANEXO 3. Erogaciones previstas para Gasto en Servicios Personales

[illegible]

INTE DE FINANÇAS: 11111 11321 11911 11211 12211 122

[illegible]

DE FINANÇAS-	11111	11301	11301	11211	12211	12
--------------	-------	-------	-------	-------	-------	----

[illegible]

[illegible]

TE DE FINANCIA-	11111	11921	11931	11211	12211	1229
-----------------	-------	-------	-------	-------	-------	------

CLAVE DE IDENTIFICACION	PLAZA/FUENTE	UNIDAD EJECUTIVA	ASIGNACION	TIPO DE CONTRATO	TIPO DE REGIMEN	TIPO DE GASTO	RAMO	FUENTE DE FINANCIAMIENTO	SUPLENTE DE FINANCIACION	11/01	11/02	11/03	11/04	11/05	11/06	11/07	11/08	11/09	11/10	11/11	11/12	TOTAL
930	PO-001	300000	SEC. SEC. CO. NAV. PRO-C	PO-001	QUINCENAL	GASTO CORRIENTE	RECURSOS FEDERALES	233640	RECURSOS FEDERALES	-	148,205.03	-	-	-	-	-	-	-	-	-	-	-
931	PO-001	300000	SEC. SEC. CO. NAV. PRO-C	PO-001	QUINCENAL	GASTO CORRIENTE	RECURSOS FEDERALES	233640	RECURSOS FEDERALES	-	148,205.03	-	-	-	-	-	-	-	-	-	-	-
932	PO-001	300000	SEC. SEC. CO. NAV. PRO-C	PO-001	QUINCENAL	GASTO CORRIENTE	RECURSOS FEDERALES	233640	RECURSOS FEDERALES	-	148,205.03	-	-	-	-	-	-	-	-	-	-	-
933	PO-001	300000	SEC. SEC. CO. NAV. PRO-C	PO-001	QUINCENAL	GASTO CORRIENTE	RECURSOS FEDERALES	233640	RECURSOS FEDERALES	-	148,205.03	-	-	-	-	-	-	-	-	-	-	-
934	PO-001	300000	SEC. SEC. CO. NAV. PRO-C	PO-001	QUINCENAL	GASTO CORRIENTE	RECURSOS FEDERALES	233640	RECURSOS FEDERALES	-	148,205.03	-	-	-	-	-	-	-	-	-	-	-
935	PO-001	300000	SEC. SEC. CO. NAV. PRO-C	PO-001	QUINCENAL	GASTO CORRIENTE	RECURSOS FEDERALES	233640	RECURSOS FEDERALES	-	148,205.03	-	-	-	-	-	-	-	-	-	-	-
936	PO-001	300000	SEC. SEC. CO. NAV. PRO-C	PO-001	QUINCENAL	GASTO CORRIENTE	RECURSOS FEDERALES	233640	RECURSOS FEDERALES	-	148,205.03	-	-	-	-	-	-	-	-	-	-	-
937	PO-001	300000	SEC. SEC. CO. NAV. PRO-C	PO-001	QUINCENAL	GASTO CORRIENTE	RECURSOS FEDERALES	233640	RECURSOS FEDERALES	-	148,205.03	-	-	-	-	-	-	-	-	-	-	-
938	PO-001	300000	SEC. SEC. CO. NAV. PRO-C	PO-001	QUINCENAL	GASTO CORRIENTE	RECURSOS FEDERALES	233640	RECURSOS FEDERALES	-	148,205.03	-	-	-	-	-	-	-	-	-	-	-
939	PO-001	300000	SEC. SEC. CO. NAV. PRO-C	PO-001	QUINCENAL	GASTO CORRIENTE	RECURSOS FEDERALES	233640	RECURSOS FEDERALES	-	148,205.03	-	-	-	-	-	-	-	-	-	-	-
940	PO-001	300000	SEC. SEC. CO. NAV. PRO-C	PO-001	QUINCENAL	GASTO CORRIENTE	RECURSOS FEDERALES	233640	RECURSOS FEDERALES	-	148,205.03	-	-	-	-	-	-	-	-	-	-	-
941	PO-001	300000	SEC. SEC. CO. NAV. PRO-C	PO-001	QUINCENAL	GASTO CORRIENTE	RECURSOS FEDERALES	233640	RECURSOS FEDERALES	-	148,205.03	-	-	-	-	-	-	-	-	-	-	-
942	PO-001	300000	SEC. SEC. CO. NAV. PRO-C	PO-001	QUINCENAL	GASTO CORRIENTE	RECURSOS FEDERALES	233640	RECURSOS FEDERALES	-	148,205.03	-	-	-	-	-	-	-	-	-	-	-
943	PO-001	300000	SEC. SEC. CO. NAV. PRO-C	PO-001	QUINCENAL	GASTO CORRIENTE	RECURSOS FEDERALES	233640	RECURSOS FEDERALES	-	148,205.03	-	-	-	-	-	-	-	-	-	-	-
944	PO-001	300000	SEC. SEC. CO. NAV. PRO-C	PO-001	QUINCENAL	GASTO CORRIENTE	RECURSOS FEDERALES	233640	RECURSOS FEDERALES	-	148,205.03	-	-	-	-	-	-	-	-	-	-	-
945	PO-001	300000	SEC. SEC. CO. NAV. PRO-C	PO-001	QUINCENAL	GASTO CORRIENTE	RECURSOS FEDERALES	233640	RECURSOS FEDERALES	-	148,205.03	-	-	-	-	-	-	-	-	-	-	-
946	PO-001	300000	SEC. SEC. CO. NAV. PRO-C	PO-001	QUINCENAL	GASTO CORRIENTE	RECURSOS FEDERALES	233640	RECURSOS FEDERALES	-	148,205.03	-	-	-	-	-	-	-	-	-	-	-
947	PO-001	300000	SEC. SEC. CO. NAV. PRO-C	PO-001	QUINCENAL	GASTO CORRIENTE	RECURSOS FEDERALES	233640	RECURSOS FEDERALES	-	148,205.03	-	-	-	-	-	-	-	-	-	-	-
948	PO-001	300000	SEC. SEC. CO. NAV. PRO-C	PO-001	QUINCENAL	GASTO CORRIENTE	RECURSOS FEDERALES	233640	RECURSOS FEDERALES	-	148,205.03	-	-	-	-	-	-	-	-	-	-	-
949	PO-001	300000	SEC. SEC. CO. NAV. PRO-C	PO-001	QUINCENAL	GASTO CORRIENTE	RECURSOS FEDERALES	233640	RECURSOS FEDERALES	-	148,205.03	-	-	-	-	-	-	-	-	-	-	-
950	PO-001	300000	SEC. SEC. CO. NAV. PRO-C	PO-001	QUINCENAL																	

ANEXO 3. Erogaciones previstas para Gasto en Servicios Personales

PLAZA DE CLASIFICACIÓN	PLAZA/PUESTO	UNIDAD EJECUTORA	ADSCRIPCIÓN	TIPO DE CONTRATO	TIPO DE NOMINA	PODO DE GASTO	RANGO	PUNTO DE INGRESO	SUBORDINACIÓN FINANCIERA	11/11	11/12	11/13	12/11	12/12	12/13	13/11	13/12	13/13	14/11	14/12	14/13	15/11	15/12	15/13	TOTAL			
006	ASISOR "C"	200020	SRD/CASUAL PRVENIA	CONTRATO	QUINCENAL	GASTO CORRIENTE	RECURSOS FEDERALES	228020	PARTICIPACIONES	-	-	-	-	122,297.89	-	-	-	-	-	-	-	-	-	-	28,797.08	5,948.93	6,721.40	135,439.42
006	ASISOR "C"	200020	SRD/CASUAL PRVENIA	CONTRATO	QUINCENAL	GASTO CORRIENTE	RECURSOS FEDERALES	228020	PARTICIPACIONES	-	-	-	-	1,992.11	5,948.93	-	-	-	-	-	-	-	-	-	-	5,948.93	5,721.40	135,439.42
006	ASISOR "C"	200020	SRD/CASUAL PRVENIA	CONTRATO	QUINCENAL	GASTO CORRIENTE	RECURSOS FEDERALES	228020	PARTICIPACIONES	-	-	-	-	1,992.11	5,948.93	-	-	-	-	-	-	-	-	-	-	5,948.93	5,721.40	135,439.42
006	ASISOR "C"	200020	SRD/CASUAL PRVENIA	CONTRATO	QUINCENAL	GASTO CORRIENTE	RECURSOS FEDERALES	228020	PARTICIPACIONES	-	-	-	-	1,992.11	5,948.93	-	-	-	-	-	-	-	-	-	-	5,948.93	5,721.40	135,439.42
006	ASISOR "C"	200020	SRD/CASUAL PRVENIA	CONTRATO	QUINCENAL	GASTO CORRIENTE	RECURSOS FEDERALES	228020	PARTICIPACIONES	-	-	-	-	1,992.11	5,948.93	-	-	-	-	-	-	-	-	-	-	5,948.93	5,721.40	135,439.42
006	ASISOR "C"	200020	SRD/CASUAL PRVENIA	CONTRATO	QUINCENAL	GASTO CORRIENTE	RECURSOS FEDERALES	228020	PARTICIPACIONES	-	-	-	-	1,992.11	5,948.93	-	-	-	-	-	-	-	-	-	-	5,948.93	5,721.40	135,439.42
006	ASISOR "C"	200020	SRD/CASUAL PRVENIA	CONTRATO	QUINCENAL	GASTO CORRIENTE	RECURSOS FEDERALES	228020	PARTICIPACIONES	-	-	-	-	1,992.11	5,948.93	-	-	-	-	-	-	-	-	-	-	5,948.93	5,721.40	135,439.42
006	ASISOR "C"	200020	SRD/CASUAL PRVENIA	CONTRATO	QUINCENAL	GASTO CORRIENTE	RECURSOS FEDERALES	228020	PARTICIPACIONES	-	-	-	-	1,992.11	5,948.93	-	-	-	-	-	-	-	-	-	-	5,948.93	5,721.40	135,439.42
006	ASISOR "C"	200020	SRD/CASUAL PRVENIA	CONTRATO	QUINCENAL	GASTO CORRIENTE	RECURSOS FEDERALES	228020	PARTICIPACIONES	-	-	-	-	1,992.11	5,948.93	-	-	-	-	-	-	-	-	-	-	5,948.93	5,721.40	135,439.42
006	ASISOR "C"	200020	SRD/CASUAL PRVENIA	CONTRATO	QUINCENAL	GASTO CORRIENTE	RECURSOS FEDERALES	228020	PARTICIPACIONES	-	-	-	-	1,992.11	5,948.93	-	-	-	-	-	-	-	-	-	-	5,948.93	5,721.40	135,439.42
006	ASISOR "C"	200020	SRD/CASUAL PRVENIA	CONTRATO	QUINCENAL	GASTO CORRIENTE	RECURSOS FEDERALES	228020	PARTICIPACIONES	-	-	-	-	1,992.11	5,948.93	-	-	-	-	-	-	-	-	-	-	5,948.93	5,721.40	135,439.42
006	ASISOR "C"	200020	SRD/CASUAL PRVENIA	CONTRATO	QUINCENAL	GASTO CORRIENTE	RECURSOS FEDERALES	228020	PARTICIPACIONES	-	-	-	-	1,992.11	5,948.93	-	-	-	-	-	-	-	-	-	-	5,948.93	5,721.40	135,439.42
006	ASISOR "C"	200020	SRD/CASUAL PRVENIA	CONTRATO	QUINCENAL	GASTO CORRIENTE	RECURSOS FEDERALES	228020	PARTICIPACIONES	-	-	-	-	1,992.11	5,948.93	-	-	-	-	-	-	-	-	-	-	5,948.93	5,721.40	135,439.42
006	ASISOR "C"	200020	SRD/CASUAL PRVENIA	CONTRATO	QUINCENAL	GASTO CORRIENTE	RECURSOS FEDERALES	228020	PARTICIPACIONES	-	-	-	-	1,992.11	5,948.93	-	-	-	-	-	-	-	-	-	-	5,948.93	5,721.40	135,439.42
006	ASISOR "C"	200020	SRD/CASUAL PRVENIA	CONTRATO	QUINCENAL	GASTO CORRIENTE	RECURSOS FEDERALES	228020	PARTICIPACIONES	-	-	-	-	1,992.11	5,948.93	-	-	-	-	-	-	-	-	-	-	5,948.93	5,721.40	135,439.42
006	ASISOR "C"	200020	SRD/CASUAL PRVENIA	CONTRATO	QUINCENAL	GASTO CORRIENTE	RECURSOS FEDERALES	228020	PARTICIPACIONES	-	-	-	-	1,992.11	5,948.93													

CLAVE DE LA PLAZA/VUESTO CATEGORÍA		UNIDAD EJECUTORA	ASIGNACIÓN	TIPO DE CONTRATO	TIPO DE MODALIDAD	TIPO DE GASTO	RAMO	FUENTE DE FINANCIACIÓN	SUBSISTENTE DE FINANCIACIÓN	11111	11112	11113	11114	11115	11116	11117	11118	11119	11120	11121	11122	11123	11124	11125	11126	11127	11128	11129	11130	11131	11132	11133	11134	11135	11136	11137	11138	11139	11140	11141	11142	11143	11144	11145	11146	11147	11148	11149	11150	11151	11152	11153	11154	11155	11156	11157	11158	11159	11160	11161	11162	11163	11164	11165	11166	11167	11168	11169	11170	11171	11172	11173	11174	11175	11176	11177	11178	11179	11180	11181	11182	11183	11184	11185	11186	11187	11188	11189	11190	11191	11192	11193	11194	11195	11196	11197	11198	11199	11200	11201	11202	11203	11204	11205	11206	11207	11208	11209	11210	11211	11212	11213	11214	11215	11216	11217	11218	11219	11220	11221	11222	11223	11224	11225	11226	11227	11228	11229	11230	11231	11232	11233	11234	11235	11236	11237	11238	11239	11240	11241	11242	11243	11244	11245	11246	11247	11248	11249	11250	11251	11252	11253	11254	11255	11256	11257	11258	11259	11260	11261	11262	11263	11264	11265	11266	11267	11268	11269	11270	11271	11272	11273	11274	11275	11276	11277	11278	11279	11280	11281	11282	11283	11284	11285	11286	11287	11288	11289	11290	11291	11292	11293	11294	11295	11296	11297	11298	11299	11300	11301	11302	11303	11304	11305	11306	11307	11308	11309	11310	11311	11312	11313	11314	11315	11316	11317	11318	11319	11320	11321	11322	11323	11324	11325	11326	11327	11328	11329	11330	11331	11332	11333	11334	11335	11336	11337	11338	11339	11340	11341	11342	11343	11344	11345	11346	11347	11348	11349	11350	11351	11352	11353	11354	11355	11356	11357	11358	11359	11360	11361	11362	11363	11364	11365	11366	11367	11368	11369	11370	11371	11372	11373	11374	11375	11376	11377	11378	11379	11380	11381	11382	11383	11384	11385	11386	11387	11388	11389	11390	11391	11392	11393	11394	11395	11396	11397	11398	11399	11400	11401	11402	11403	11404	11405	11406	11407	11408	11409	11410	11411	11412	11413	11414	11415	11416	11417	11418	11419	11420	11421	11422	11423	11424	11425	11426	11427	11428	11429	11430	11431	11432	11433	11434	11435	11436	11437	11438	11439	11440	11441	11442	11443	11444	11445	11446	11447	11448	11449	11450	11451	11452	11453	11454	11455	11456	11457	11458	11459	11460	11461	11462	11463	11464	11465	11466	11467	11468	11469	11470	11471	11472	11473	11474	11475	11476	11477	11478	11479	11480	11481	11482	11483	11484	11485	11486	11487	11488	11489	11490	11491	11492	11493	11494	11495	11496	11497	11498	11499	11500	11501	11502	11503	11504	11505	11506	11507	11508	11509	11510	11511	11512	11513	11514	11515	11516	11517	11518	11519	11520	11521	11522	11523	11524	11525	11526	11527	11528	11529	11530	11531	11532	11533	11534	11535	11536	11537	11538	11539	11540	11541	11542	11543	11544	11545	11546	11547	11548	11549	11550	11551	11552	11553	11554	11555	11556	11557	11558	11559	11560	11561	11562	11563	11564	11565	11566	11567	11568	11569	11570	11571	11572	11573	11574	11575	11576	11577	11578	11579	11580	11581	11582	11583	11584	11585	11586	11587	11588	11589	11590	11591	11592	11593	11594	11595	11596	11597	11598	11599	11600	11601	11602	11603	11604	11605	11606	11607	11608	11609	11610	11611	11612	11613	11614	11615	11616	11617	11618	11619	11620	11621	11622	11623	11624	11625	11626	11627	11628	11629	11630	11631	11632	11633	11634	11635	11636	11637	11638	11639	11640	11641	11642	11643	11644	11645	11646	11647	11648	11649	11650	11651	11652	11653	11654	11655	11656	11657	11658	11659	11660	11661	11662	11663	11664	11665	11666	11667	11668	11669	11670	11671	11672	11673	11674	11675	11676	11677	11678	11679	11680	11681	11682	11683	11684	11685	11686	11687	11688	11689	11690	11691	11692	11693	11694	11695	11696	11697	11698	11699	11700	11701	11702	11703	11704	11705	11706	11707	11708	11709	11710	11711	11712	11713	11714	11715	11716	11717	11718	11719	11720	11721	11722	11723	11724	11725	11726	11727	11728	11729	11730	11731	11732	11733	11734	11735	11736	11737	11738	11739	11740	11741	11742	11743	11744	11745	11746	11747	11748	11749	11750	11751	11752	11753	11754	11755	11756	11757	11758	11759	11760	11761	11762	11763	11764	11765	11766	11767	11768	11769	11770	11771	11772	11773	11774	11775	11776	11777	11778	11779	11780	11781	11782	11783	11784	11785	11786	11787	11788	11789	11790	11791	11792	11793	11794	11795	11796	11797	11798	11799	11800	11801	11802	11803	11804	11805	11806	11807	11808	11809	11810	11811	11812	11813	11814	11815	11816	11817	11818	11819	11820	11821	11822	11823	11824	11825	11826	11827	11828	11829	11830	11831	11832	11833	11834	11835	11836	11837	11838	11839	11840	11841	11842	11843	11844	11845	11846	11847	11848	11849	11850	11851	11852	11853	11854	11855	11856	11857	11858	11859	11860	11861	11862	11863	11864	11865	11866	11867	11868	11869	11870	11871	11872	11873	11874	11875	11876	11877	11878	11879	11880	11881	11882	11883	11884	11885	11886	11887	11888	11889	11890	11891	11892	11893	11894	11895	11896	11897	11898	11899	11900	11901	11902	11903	11904	11905	11906	11907	11908	11909	11910	11911	11912	11913	11914	11915	11916	11917	11918	11919	11920	11921	11922	11923	11924	11925	11926	11927	11928	11929	11930	11931	11932	11933	11934	11935	11936	11937	11938	11939	11940	11941	11942	11943	11944	11945	11946	11947	11948	11949	11950	11951	11952	11953	11954	11955	11956	11957	11958	11959	11960	11961	11962	11963	11964	11965	11966	11967	11968	11969	11970	11971	11972	11973	11974	11975	11976	11977	11978	11979	11980	11981	11982	11983	11984	11985	11986	11987	11988	11989	11990	11991	11992	11993	11994	11995	11996	11997	11998	11999	12000
000	ASESOR "C"	000100	REG PROT CIVIL JM	CONTRATO	QUINQUENAL	GASTO CORRIENTE	RECURSOS FEDERALES	153002	PARTICIPACIONES																																																																																																																																																																																																																																																																																																																																																																																																																																																																																																																																																																																																																																																																																																																																																																																																																																																																																																																										

ANEXO 3. Erogaciones previstas para Gasto en Servicios Personales

CLAVE DE CATEGORIA	PLAZA/PLANETO	UNIDAD ECONOMICA	ADSCRIPCION	TIPO DE CONTRATO	TIPO DE FORMA	MODALIDAD DE PAGO	RANGO	PUNTO DE VINCULO	SUBPUNTO DE FINANCIACION	11/21	11/22	11/23	12/21	12/22	12/23	13/21	13/22	****	12/21	12/22	13/21	13/22	13/23	13/24	13/25	13/26	13/27	13/28	13/29	TOTAL	
990	TEJUCA	200000	SER LEC DE MOV PRO C	POUCIA	QUINQUENA	GAUTO CONTR ENTE	RECURSOS FEDERALES	239042	RECURSOS FEDERALES	-	148.105,00	-	-	-	-	-	20.625,75	-	3.939,50	30.140,40	-	-	-	20.172,80	14.475,10	-	26.797,00	9.448,80	-	9.721,40	288.903,08
990	TEJUCA	200000	SER LEC DE MOV PRO C	POUCIA	QUINQUENA	GAUTO CONTR ENTE	RECURSOS FEDERALES	239042	RECURSOS FEDERALES	-	148.105,00	-	-	-	-	-	20.625,75	-	3.939,50	30.140,40	-	-	-	20.172,80	14.475,10	-	26.797,00	9.448,80	-	9.721,40	288.903,08
990	TEJUCA	200000	SER LEC DE MOV PRO C	POUCIA	QUINQUENA	GAUTO CONTR ENTE	RECURSOS FEDERALES	239042	RECURSOS FEDERALES	-	148.105,00	-	-	-	-	-	20.625,75	-	3.939,50	30.140,40	-	-	-	20.172,80	14.475,10	-	26.797,00	9.448,80	-	9.721,40	288.903,08
990	ANUALISTA "A"	300000	SER LEC DE MOV PRO C	CONTRATO	QUINQUENA	GAUTO CONTR ENTE	RECURSOS FEDERALES	239042	RECURSOS FEDERALES	-	148.105,00	-	-	-	-	-	20.625,75	-	3.939,50	30.140,40	-	-	-	20.172,80	14.475,10	-	26.797,00	9.448,80	-	9.721,40	288.903,08
990	ANUALISTA "A"	300000	SER LEC DE MOV PRO C	CONTRATO	QUINQUENA	GAUTO CONTR ENTE	RECURSOS FEDERALES	239042	RECURSOS FEDERALES	-	148.105,00	-	-	-	-	-	20.625,75	-	3.939,50	30.140,40	-	-	-	20.172,80	14.475,10	-	26.797,00	9.448,80	-	9.721,40	288.903,08
990	ANUALISTA "A"	300000	SER LEC DE MOV PRO C	CONTRATO	QUINQUENA	GAUTO CONTR ENTE	RECURSOS FEDERALES	239042	RECURSOS FEDERALES	-	148.105,00	-	-	-	-	-	20.625,75	-	3.939,50	30.140,40	-	-	-	20.172,80	14.475,10	-	26.797,00	9.448,80	-	9.721,40	288.903,08
990	ANUALISTA "A"	300000	SER LEC DE MOV PRO C	CONTRATO	QUINQUENA	GAUTO CONTR ENTE	RECURSOS FEDERALES	239042	RECURSOS FEDERALES	-	148.105,00	-	-	-	-	-	20.625,75	-	3.939,50	30.140,40	-	-	-	20.172,80	14.475,10	-	26.797,00	9.448,80	-	9.721,40	288.903,08
990	ANUALISTA "A"	300000	SER LEC DE MOV PRO C	CONTRATO	QUINQUENA	GAUTO CONTR ENTE	RECURSOS FEDERALES	239042	RECURSOS FEDERALES	-	148.105,00	-	-	-	-	-	20.625,75	-	3.939,50	30.140,40	-	-	-	20.172,80	14.475,10	-	26.797,00	9.448,80	-	9.721,40	288.903,08
990	ANUALISTA "A"	300000	SER LEC DE MOV PRO C	CONTRATO	QUINQUENA	GAUTO CONTR ENTE	RECURSOS FEDERALES	239042	RECURSOS FEDERALES	-	148.105,00	-	-	-	-	-	20.625,75	-	3.939,50	30.140,40	-	-	-	20.172,80	14.475,10	-	26.797,00	9.448,80	-	9.721,40	288.903,08
990	ANUALISTA "A"	300000	SER LEC DE MOV PRO C	CONTRATO	QUINQUENA	GAUTO CONTR ENTE	RECURSOS FEDERALES	239042	RECURSOS FEDERALES	-	148.105,00	-	-	-	-	-	20.625,75	-	3.939,50	30.140,40	-	-	-	20.172,80	14.475,10	-	26.797,00	9.448,80	-	9.721,40	288.903,08
990	ANUALISTA "A"	300000	SER LEC DE MOV PRO C	CONTRATO	QUINQUENA	GAUTO CONTR ENTE	RECURSOS FEDERALES	239042	RECURSOS FEDERALES	-	148.105,00	-	-	-	-	-	20.625,75	-	3.939,50	30.140,40	-	-	-	20.172,80	14.475,10	-	26.797,00	9.448,80	-	9.721,40	288.903,08
990	ANUALISTA "A"	300000	SER LEC DE MOV PRO C	CONTRATO	QUINQUENA	GAUTO CONTR ENTE	RECURSOS FEDERALES	239042	RECURSOS FEDERALES	-	148.105,00	-	-	-	-	-	20.625,75	-	3.939,50	30.140,40	-	-	-	20.172,80	14.475,10	-	26.797,00	9.448,80	-	9.721,40	288.903,08
990	ANUALISTA "A"	300000	SER LEC DE MOV PRO C	CONTRATO	QUINQUENA	GAUTO CONTR ENTE	RECURSOS FEDERALES	239042	RECURSOS FEDERALES	-	148.105,00	-	-	-	-	-	20.625,75	-	3.939,50	30.140,40	-	-	-	20.172,80	14.475,10	-	26.797,00	9.448,80	-	9.721,40	288.903,08
990	ANUALISTA "A"	300000	SER LEC DE MOV PRO C	CONTRATO	QUINQUENA	GAUTO CONTR ENTE	RECURSOS FEDERALES	239042	RECURSOS FEDERALES	-	148.105,00	-	-	-	-	-	20.625,75	-	3.939,50	30.140,40	-	-	-	20.172,80	14.475,10	-	26.797,00	9.448,80	-	9.721,40	288.903,08
990	ANUALISTA "A"	300000	SER LEC DE MOV PRO C	CONTRATO	QUINQUENA	GAUTO CONTR ENTE	RECURSOS FEDERALES	239042	RECURSOS FEDERALES	-	148.105,00	-	-	-	-	-	20.625,75	-	3.939,50	30.140,40	-	-	-	20.172,80	14.475,10	-	26.797,00	9.448,80	-	9.721,40	288.903,08
990	ANUALISTA "A"	300000	SER LEC DE MOV PRO C	CONTRATO	QUINQUENA	GAUTO CONTR ENTE	RECURSOS FEDERALES	239042	RECURSOS FEDERALES	-	148.105,00	-	-	-	-	-	20.625,75	-	3.939,50	30.140,40	-	-	-	20.172,80	14.475,10	-	26.797,00	9.448,80	-	9.721,40	288.903,08
990	ANUALISTA "A"	300000	SER LEC DE MOV PRO C	CONTRATO	QUINQUENA	GAUTO CONTR ENTE	RECURSOS FEDERALES	239042	RECURSOS FEDERALES	-	148.105,00	-	-	-	-	-	20.625,75	-	3.939,50	30.140,40	-	-	-	20.172,80	14.475,10	-	26.797,00	9.448,80	-	9.721,40	288.903,08
990	ANUALISTA "A"	300000	SER LEC DE MOV PRO C	CONTRATO	QUINQUENA	GAUTO CONTR ENTE	RECURSOS FEDERALES	239042	RECURSOS FEDERALES	-	148.105,00	-	-	-	-	-	20.625,75	-	3.939,50	30.140,40	-	-	-	20.172,80	14.475,10	-	26.797,00	9.448,80	-	9.721,40	288.903,08
990	ANUALISTA "A"	300000	SER LEC DE MOV PRO C	CONTRATO	QUINQUENA	GAUTO CONTR ENTE	RECURSOS FEDERALES	239042	RECURSOS FEDERALES	-	148.105,00	-	-	-	-	-	20.625,75	-	3.939,50	30.140,40	-	-	-	20.172,80	14.475,10	-	26.797,00	9.448,80	-	9.721,40	288.903,08
990	ANUALISTA "A"	300000	SER LEC DE MOV PRO C	CONTRATO	QUINQUENA	GAUTO CONTR ENTE	RECURSOS FEDERALES	239042	RECURSOS FEDERALES	-	148.105,00	-	-	-	-	-	20.625,75	-	3.939,50	30.140,40	-	-	-	20.172,80	14.475,10	-	26.797,00	9.448,80	-	9.721,40	288.903,08
990	ANUALISTA "A"	300000	SER LEC DE MOV PRO C	CONTRATO	QUINQUENA	GAUTO CONTR ENTE	RECURSOS FEDERALES	239042	RECURSOS FEDERALES	-	148.105,00	-	-	-	-	-	20.625,75	-	3.939,50	30.140,40	-	-	-	20.172,80	14.475,10	-	26.797,00	9.448,80	-	9.721,40	288.903,08
990	ANUALISTA "A"	300000	SER LEC DE MOV PRO C	CONTRATO	QUINQUENA	GAUTO CONTR ENTE	RECURSOS FEDERALES	239042	RECURSOS FEDERALES	-	148.105,00	-	-	-	-	-	20.625,75	-	3.939,50	30.140,40	-	-	-	20.172,80	14.475,10	-	26.797,00	9.448,80	-	9.721,40	288.903,08
990	ANUALISTA "A"	300000	SER LEC DE MOV PRO C	CONTRATO	QUINQUENA	GAUTO CONTR ENTE	RECURSOS FEDERALES	239042	RECURSOS FEDERALES	-	148.105,00	-	-	-	-	-	20.625,75	-	3.939,50	30.140,40	-	-	-	20.172,80	14.475,10	-	26.797,00	9.448,80	-	9.721,40	288.903,08
990	ANUALISTA "A"	300000	SER LEC DE MOV PRO C	CONTRATO	QUINQUENA	GAUTO CONTR ENTE	RECURSOS FEDERALES	239042	RECURSOS FEDERALES	-	148.105,00	-	-	-	-	-	20.625,75	-	3.939,50	30.140,40	-	-	-	20.172,80	14.475,10	-	26.797,00	9.448,80	-	9.721,40	288.903,08
990	ANUALISTA "A"	300000	SER LEC DE MOV PRO C	CONTRATO	QUINQUENA	GAUTO CONTR ENTE	RECURSOS FEDERALES	239042	RECURSOS FEDERALES	-	148.105,00	-	-	-	-	-	20.625,75	-	3.939,50	30.140,40	-	-	-	20.172,80	14.475,10	-	26.797,00	9.448,80	-	9.721,40	288.903,08
990	ANUALISTA "A"	300000	SER LEC DE MOV PRO C	CONTRATO	QUINQUENA	GAUTO CONTR ENTE	RECURSOS FEDERALES	239042	RECURSOS FEDERALES	-	148.105,00	-	-	-	-	-	20.625,75	-	3.939,50	30.140,40	-	-	-	20.172,80	14.475,10	-	26.797,00	9.448,80	-	9.721,40	288.903,08
990	ANUALISTA "A"	300000	SER LEC DE MOV PRO C	CONTRATO	QUINQUENA	GAUTO CONTR ENTE	RECURSOS FEDERALES	239042	RECURSOS FEDERALES	-	148.105,00	-	-	-	-	-	20.625,75	-	3.939,50	30.140,40	-	-	-	20.172,80	14.475,10	-	26.797,00	9.448,80	-	9.721,40	288.903,08
990	ANUALISTA "A"	300000	SER LEC DE MOV PRO C	CONTRATO	QUINQUENA	GAUTO CONTR ENTE	RECURSOS FEDERALES	239042	RECURSOS FEDERALES	-	148.105,00	-	-	-	-	-	20.625,75	-	3.939,50	30.140,40	-	-	-	20.172,80	14.475,10	-	26.797,00	9.448,80	-	9.721,40	288.903,08
990	ANUALISTA "A"	300000	SER LEC DE MOV PRO C	CONTRATO	QUINQUENA	GAUTO CONTR ENTE	RECURSOS FEDERALES	239042	RECURSOS FEDERALES	-	148.105,00	-	-	-	-	-	20.625,75	-	3.939,50	30.140,40	-	-	-	20.172,80	14.475,10	-	26.797,00	9.448,80	-	9.721,40	288.903,08
990	ANUALISTA "A"	300000	SER LEC DE MOV PRO C	CONTRATO	QUINQUENA	GAUTO CONTR ENTE	RECURSOS FEDERALES	239042	RECURSOS FEDERALES	-	148.105,00	-	-	-	-	-	20.625,75	-	3.939,50	30.140,40	-	-	-	20.172,80	14.475,10	-	26.797,00	9.448,80	-	9.721,40	288.903,08
990	ANUALISTA "A"	300000	SER LEC DE MOV PRO C	CONTRATO	QUINQUENA	GAUTO CONTR ENTE	RECURSOS FEDERALES	239042	RECURSOS FEDERALES	-	148.105,00	-	-	-	-	-	20.625,75	-	3.939,50	30.140,40	-	-	-	20.172,80	14.475,10	-	26.797,00	9.448,80	-	9.721,40	288.903,08
990	ANUALISTA "A"	300000	SER LEC DE MOV PRO C	CONTRATO	QUINQUENA	GAUTO CONTR ENTE	RECURSOS FEDERALES	239042	RECURSOS FEDERALES	-	148.105,00	-	-	-	-	-	20.625,75	-	3.939,50	30.140,40	-	-	-	20.172,80	14.475,10	-	26.797,00	9.448,80	-	9.721,40	288.903,08
990	ANUALISTA "A"	300000	SER LEC DE MOV PRO C	CONTRATO	QUINQUENA	GAUTO CONTR ENTE	RECURSOS FEDERALES	239042	RECURSOS FEDERALES	-	148.105,00	-	-	-	-	-	20.625,75	-	3.939,50	30.140,40	-	-	-	20.172,80	14.475,10	-	26.797,00	9.448,80	-	9.721,40	288.903,08
990	ANUALISTA "A"	300000	SER LEC DE MOV PRO C	CONTRATO	QUINQUENA	GAUTO CONTR ENTE	RECURSOS FEDERALES	239042	RECURSOS FEDERALES	-	148.105,00	-	-	-	-	-	20.625,75	-	3.939,50	30.140,40	-	-	-	20.172,80	14.475,10	-	26.797,00	9.448,80	-	9.721,40	288.903,08
990	ANUALISTA "A"	300000	SER LEC DE MOV PRO C	CONTRATO	QUINQUENA	GAUTO CONTR ENTE	RECURSOS FEDERALES	239042	RECURSOS FEDERALES	-	148.105,00	-	-	-	-	-	20.625,75	-	3.939,50	30.140,40	-	-	-	20.172,80	14.475,10	-	26.797,00	9.448,80	-	9.721,40	288.903,08
990	ANUALISTA "A"	300000	SER LEC DE MOV PRO C	CONTRATO	QUINQUENA	GAUTO CONTR ENTE	RECURSOS FEDERALES	239042	RECURSOS FEDERALES	-	148.105,00	-	-	-	-	-	20.625,75	-	3.939,50	30.140,40	-	-	-	20.172,80	14.475,10	-	26.797,00	9.448,80	-	9.721,40	288.903,08
990	ANUALISTA "A"	300000	SER LEC DE MOV PRO C	CONTRATO	QUINQUENA	GAUTO CONTR ENTE	RECURSOS FEDERALES	239042	RECURSOS FEDERALES	-	148.105,00	-	-	-	-	-	20.625,75	-	3.939,50	30.140,40	-	-	-	20.172,80	14.475,10	-	26.797,00	9.448,80	-	9.721,40	288.903,08
990	ANUALISTA "A"	300000	SER LEC DE MOV PRO C	CONTRATO	QUINQUENA	GAUTO CONTR ENTE	RECURSOS FEDERALES	239042	RECURSOS FEDERALES	-	148.105,00	-	-	-	-	-	20.625,75	-	3.939,50	30.140,40	-	-	-	20.172,80	14.475,10	-	26.797,00	9.448,80	-	9.721,40	288.903,08
990	ANUALISTA "A"	300000	SER LEC DE MOV PRO C	CONTRATO	QUINQUENA	GAUTO CONTR ENTE	RECURSOS FEDERALES	239042	RECURSOS FEDERALES	-	148.105,00	-	-	-	-	-	20.625,75	-	3.939,50	30.140,40	-	-	-	20.172,80	14.475,10	-	26.797,00	9.448,80	-	9.721,40	288.903,08
990	ANUALISTA "A"	300000	SER LEC DE MOV PRO C	CONTRATO	QUINQUENA	GAUTO CONTR ENTE	RECURSOS FEDERALES	239042	RECURSOS FEDERALES	-	148.105,00	-	-	-	-	-</															

ENTE DE FINANCIACION	11111	11321	11311	11211	12211	122
----------------------	-------	-------	-------	-------	-------	-----

CLAVE DE LA PLAZA/PUESTO		UNIDAD	DESCRIPCION	TIPO DE CONTRATO	TIPO DE NOMINA	TIPO DE GASTO	RAMO	FUENTE DE FINANCIAMIENTO	SUPLEMENTO DE FINANCA MIENTO		1111	1121	1131	1211	1211	1221	1311	1321	1411	1421	1511	1511	1611	1611	1621	TOTAL
721	SUB-OTICAL	830040	SEC SEC CD MOV PRO C	POUCIA	QUINCENA	GASTO CORRIENTE	RECURSOS	213423	RECURSOS FEDERALES		20,820.80									21,872.00	21,872.00		21,872.00	21,872.00	21,872.00	21,872.00
721	POLICIA VIAL	330040	SEC SEC CD MOV PRO C	POUCIA	QUINCENA	GASTO CORRIENTE	RECURSOS	213423	RECURSOS FEDERALES		20,820.80									21,872.00	21,872.00		21,872.00	21,872.00	21,872.00	21,872.00
721	OTRAS VIAL	330040	SEC SEC CD MOV PRO C	POUCIA	QUINCENA	GASTO CORRIENTE	RECURSOS	213423	RECURSOS FEDERALES		20,820.80									21,872.00	21,872.00		21,872.00	21,872.00	21,872.00	21,872.00
721	OTRAS VIAL	330040	SEC SEC CD MOV PRO C	POUCIA	QUINCENA	GASTO CORRIENTE	RECURSOS	213423	RECURSOS FEDERALES		20,820.80									21,872.00	21,872.00		21,872.00	21,872.00	21,872.00	21,872.00
721	OTRAS VIAL	330040	SEC SEC CD MOV PRO C	POUCIA	QUINCENA	GASTO CORRIENTE	RECURSOS	213423	RECURSOS FEDERALES		20,820.80									21,872.00	21,872.00		21,872.00	21,872.00	21,872.00	21,872.00
721	OTRAS VIAL	330040	SEC SEC CD MOV PRO C	POUCIA	QUINCENA	GASTO CORRIENTE	RECURSOS	213423	RECURSOS FEDERALES		20,820.80									21,872.00	21,872.00		21,872.00	21,872.00	21,872.00	21,872.00
721	OTRAS VIAL	330040	SEC SEC CD MOV PRO C	POUCIA	QUINCENA	GASTO CORRIENTE	RECURSOS	213423	RECURSOS FEDERALES		20,820.80									21,872.00	21,872.00		21,872.00	21,872.00	21,872.00	21,872.00
721	OTRAS VIAL	330040	SEC SEC CD MOV PRO C	POUCIA	QUINCENA	GASTO CORRIENTE	RECURSOS	213423	RECURSOS FEDERALES		20,820.80									21,872.00	21,872.00		21,872.00	21,872.00	21,872.00	21,872.00
721	OTRAS VIAL	330040	SEC SEC CD MOV PRO C	POUCIA	QUINCENA	GASTO CORRIENTE	RECURSOS	213423	RECURSOS FEDERALES		20,820.80									21,872.00	21,872.00		21,872.00	21,872.00	21,872.00	21,872.00
721	OTRAS VIAL	330040	SEC SEC CD MOV PRO C	POUCIA	QUINCENA	GASTO CORRIENTE	RECURSOS	213423	RECURSOS FEDERALES		20,820.80									21,872.00	21,872.00		21,872.00	21,872.00	21,872.00	21,872.00
721	OTRAS VIAL	330040	SEC SEC CD MOV PRO C	POUCIA	QUINCENA	GASTO CORRIENTE	RECURSOS	213423	RECURSOS FEDERALES		20,820.80									21,872.00	21,872.00		21,872.00	21,872.00	21,872.00	21,872.00
721	OTRAS VIAL	330040	SEC SEC CD MOV PRO C	POUCIA	QUINCENA	GASTO CORRIENTE	RECURSOS	213423	RECURSOS FEDERALES		20,820.80									21,872.00	21,872.00		21,872.00	21,872.00	21,872.00	21,872.00
721	OTRAS VIAL	330040	SEC SEC CD MOV PRO C	POUCIA	QUINCENA	GASTO CORRIENTE	RECURSOS	213423	RECURSOS FEDERALES		20,820.80									21,872.00	21,872.00		21,872.00	21,872.00	21,872.00	21,872.00
721	OTRAS VIAL	330040	SEC SEC CD MOV PRO C	POUCIA	QUINCENA	GASTO CORRIENTE	RECURSOS	213423	RECURSOS FEDERALES		20,820.80									21,872.00	21,872.00		21,872.00	21,872.00	21,872.00	21,872.00
721	OTRAS VIAL	330040	SEC SEC CD MOV PRO C	POUCIA	QUINCENA	GASTO CORRIENTE	RECURSOS	213423	RECURSOS FEDERALES		20,820.80									21,872.00	21,872.00		21,872.00	21,872.00	21,872.00	21,872.00
721	OTRAS VIAL	330040	SEC SEC CD MOV PRO C	POUCIA	QUINCENA	GASTO CORRIENTE	RECURSOS	213423	RECURSOS FEDERALES		20,820.80									21,872.00	21,872.00		21,872.00	21,872.00	21,872.00	21,872.00
721	OTRAS VIAL	330040	SEC SEC CD MOV PRO C	POUCIA	QUINCENA	GASTO CORRIENTE	RECURSOS	213423	RECURSOS FEDERALES		20,820.80									21,872.00	21,872.00		21,872.00	21,872.00	21,872.00	21,872.00
721	OTRAS VIAL	330040	SEC SEC CD MOV PRO C	POUCIA	QUINCENA	GASTO CORRIENTE	RECURSOS	213423	RECURSOS FEDERALES		20,820.80									21,872.00	21,872.00		21,872.00	21,872.00	21,872.00	21,872.00
721	OTRAS VIAL	330040	SEC SEC CD MOV PRO C	POUCIA	QUINCENA	GASTO CORRIENTE	RECURSOS	213423	RECURSOS FEDERALES		20,820.80									21,872.00	21,872.00		21,872.00	21,872.00	21,872.00	21,872.00
721	OTRAS VIAL	330040	SEC SEC CD MOV PRO C	POUCIA	QUINCENA	GASTO CORRIENTE	RECURSOS	213423	RECURSOS FEDERALES		20,820.80									21,872.00	21,872.00		21,872.00	21,872.00	21,872.00	21,872.00
721	OTRAS VIAL	330040	SEC SEC CD MOV PRO C	POUCIA	QUINCENA	GASTO CORRIENTE	RECURSOS	213423	RECURSOS FEDERALES		20,820.80									21,872.00	21,872.00		21,872.00	21,872.00	21,872.00	21,872.00
721	OTRAS VIAL	330040	SEC SEC CD MOV PRO C	POUCIA	QUINCENA	GASTO CORRIENTE	RECURSOS	213423	RECURSOS FEDERALES		20,820.80									21,872.00	21,872.00		21,872.00	21,872.00	21,872.00	21,872.00
721	OTRAS VIAL	330040	SEC SEC CD MOV PRO C	POUCIA	QUINCENA	GASTO CORRIENTE	RECURSOS	213423	RECURSOS FEDERALES		20,820.80									21,872.00	21,872.00		21,872.00	21,872.00	21,872.00	21,872.00
721	OTRAS VIAL	330040	SEC SEC CD MOV PRO C	POUCIA	QUINCENA	GASTO CORRIENTE	RECURSOS	213423	RECURSOS FEDERALES		20,820.80									21,872.00	21,872.00		21,872.00	21,872.00	21,872.00	21,872.00
721	OTRAS VIAL	330040	SEC SEC CD MOV PRO C	POUCIA	QUINCENA	GASTO CORRIENTE	RECURSOS	213423	RECURSOS FEDERALES		20,820.80									21,872.00	21,872.00		21,872.00	21,872.00	21,872.00	21,872.00
721	OTRAS VIAL	330040	SEC SEC CD MOV PRO C	POUCIA	QUINCENA	GASTO CORRIENTE	RECURSOS	213423	RECURSOS FEDERALES		20,820.80									21,872.00	21,872.00		21,872.00	21,872.00	21,872.00	21,872.00
721	OTRAS VIAL	330040	SEC SEC CD MOV PRO C	POUCIA	QUINCENA	GASTO CORRIENTE	RECURSOS	213423	RECURSOS FEDERALES		20,820.80									21,872.00	21,872.00		21,872.00	21,872.00	21,872.00	21,872.00
721	OTRAS VIAL	330040	SEC SEC CD MOV PRO C	POUCIA	QUINCENA	GASTO CORRIENTE	RECURSOS	213423	RECURSOS FEDERALES		20,820.80									21,872.00	21,872.00		21,872.00	21,872.00	21,872.00	21,872.00
721	OTRAS VIAL	330040	SEC SEC CD MOV PRO C	POUCIA	QUINCENA	GASTO CORRIENTE	RECURSOS	213423	RECURSOS FEDERALES		20,820.80									21,872.00	21,872.00		21,872.00	21,872.00	21,872.00	21,872.00
721	OTRAS VIAL	330040	SEC SEC CD MOV PRO C	POUCIA	QUINCENA	GASTO CORRIENTE	RECURSOS	213423	RECURSOS FEDERALES		20,820.80									21,872.00	21,872.00		21,872.00	21,872.00	21,872.00	21,872.00
721	OTRAS VIAL	330040	SEC SEC CD MOV PRO C	POUCIA	QUINCENA	GASTO CORRIENTE	RECURSOS	213423	RECURSOS FEDERALES		20,820.80									21,872.00	21,872.00		21,872.00	21,872.00	21,872.00	21,872.00
721	OTRAS VIAL	330040	SEC SEC CD MOV PRO C	POUCIA	QUINCENA	GASTO CORRIENTE	RECURSOS	213423	RECURSOS FEDERALES		20,820.80									21,872.00	21,872.00		21,872.00	21,872.00	21,872.00	21,872.00
721	OTRAS VIAL	330040	SEC SEC CD MOV PRO C	POUCIA	QUINCENA	GASTO CORRIENTE	RECURSOS	213423	RECURSOS FEDERALES		20,820.80									21,872.00	21,872.00		21,872.00	21,872.00	21,872.00	21,872.00
721	OTRAS VIAL	330040	SEC SEC CD MOV PRO C	POUCIA	QUINCENA	GASTO CORRIENTE	RECURSOS	213423	RECURSOS FEDERALES		20,820.80									21,872.00	21,872.00		21,872.00	21,872.00	21,872.00	21,872.00
721	OTRAS VIAL	330040	SEC SEC CD MOV PRO C	POUCIA	QUINCENA	GASTO CORRIENTE	RECURSOS	213423	RECURSOS FEDERALES		20,820.80									21,872.00	21,872.00		21,872.00	21,872.00	21,872.00	21,872.00
721	OTRAS VIAL	330040	SEC SEC CD MOV PRO C	POUCIA	QUINCENA	GASTO CORRIENTE	RECURSOS	213423	RECURSOS FEDERALES		20,820.80									21,872.00	21,872.00		21,872.00	21,872.00	21,872.00	21,872.00
721	OTRAS VIAL	330040	SEC SEC CD MOV PRO C	POUCIA	QUINCENA	GASTO CORRIENTE	RECURSOS	213423	RECURSOS FEDERALES		20,820.80									21,872.00	21,872.00		21,872.00	21,872.00	21,872.00	21,872.00
721	OTRAS VIAL	330040	SEC SEC CD MOV PRO C	POUCIA	QUINCENA	GASTO CORRIENTE	RECURSOS	213423	RECURSOS FEDERALES		20,820.80									21,872.00	21,872.00		21,872.00	21,872.00	21,872.00	21,872.00
721	OTRAS VIAL	330040	SEC SEC CD MOV PRO C	POUCIA	QUINCENA	GASTO CORRIENTE	RECURSOS	213423	RECURSOS FEDERALES		20,820.80									21,872.00	21,872.00		21,872.00	21,872.00	21,872.00	21,872.00
721	OTRAS VIAL	330040	SEC SEC CD MOV PRO C	POUCIA	QUINCENA	GASTO CORRIENTE	RECURSOS	213423	RECURSOS FEDERALES		20,820.80									21,872.00	21,872.00		21,872.00	21,872.00	21,872.00	21,872.00
721	OTRAS VIAL	330040	SEC SEC CD MOV PRO C	POUCIA	QUINCENA	GASTO CORRIENTE	RECURSOS	213423	RECURSOS FEDERALES		20,820.80									21,872.00	21,872.00		21,872.00	21,872.00	21,872.00	21,872.00
721	OTRAS VIAL	330040	SEC SEC CD MOV PRO C	POUCIA	QUINCENA	GASTO CORRIENTE	RECURSOS	213423	RECURSOS FEDERALES		20,820.80									21,872.00	21,872.00		21,872.00	21,872.00	21,872.00	21,872.00
721	OTRAS VIAL	330040	SEC SEC CD MOV PRO C	POUCIA	QUINCENA	GASTO CORRIENTE	RECURSOS	213423	RECURSOS FEDERALES		20,820.80									21,872.00	21,872.00		21,872.00	21,872.00	21,872.00	21,872.00
721	OTRAS VIAL	330040	SEC SEC CD MOV PRO C	POUCIA	QUINCENA	GASTO CORRIENTE	RECURSOS	213423	RECURSOS FEDERALES		20,820.80									21,872.00	21,872.00		21,872.00	21,872.00	21,872.00	21,872.00
721	OTRAS VIAL	330040	SEC SEC CD MOV PRO C	POUCIA	QUINCENA	GASTO CORRIENTE	RECURSOS	213423	RECURSOS FEDERALES		20,820.80									21,872.00	21,872.00		21,872.00	21,872.00	21,872.00	21,872.00
721	OTRAS VIAL	330040	SEC SEC CD MOV PRO C	POUCIA	QUINCENA	GASTO CORRIENTE	RECURSOS	213423	RECURSOS FEDERALES		20,820.80									21,872.00	21,872.00		21,872.00	21,872.00	21,872.00	21,872.00
721	OTRAS VIAL	330040	SEC SEC CD MOV PRO C	POUCIA	QUINCENA	GASTO CORRIENTE	RECURSOS	213423	RECURSOS FEDERALES		20,820.80									21,872.00	21,872.00		21,872.00	21,872.00	21,872.00	21,872.00
721	OTRAS VIAL	330040	SEC SEC CD MOV PRO C	POUCIA	QUINCENA	GASTO CORRIENTE	RECURSOS	213423	RECURSOS FEDERALES		20,820.80									21,872.00	21,872.00		21,872.00	21,872.00	21,872.00	21,872.00
721	OTRAS VIAL	330040	SEC SEC CD MOV PRO C	POUCIA	QUINCENA	GASTO CORRIENTE	RECURSOS	213423	RECURSOS FEDERALES		20,820.80									21,872.00	21,872.00		21,872.00	21,872.00	21,872.00	21,872.00
721	OTRAS VIAL	330040	SEC SEC CD MOV PRO C	POUCIA	QUINCENA	GASTO CORRIENTE	RECURSOS	213423	RECURSOS FEDERALES		20,820.80									21,872.00	21,872.00		21,872.00	21,872.00	21,872.00	21,872.00
721	OTRAS VIAL	330040	SEC SEC CD MOV PRO C	POUCIA	QUINCENA	GASTO CORRIENTE	RECURSOS	213423	RECURSOS FEDERALES		20,820.80									21,872.00	21,872.00		21,8			

LINEA DE CREDITO	PLAZA/PROYECTO	UNIDAD EJECUTORA	ASIGNACION	TIPO DE CONTRATO	TIPO DE MODALIDAD	TIPO DE GASTO	RAMO	FUENTE DE FINANC.	SUBVENCION DE FINANCI. EXTERNA	11/01	11/02	11/03	12/01	12/02	12/03	13/01	13/02	13/03	13/04	13/05	13/06	13/07	13/08	13/09	13/10	13/11	13/12	TOTAL			
300	POQUILA	0000000	SEI SEC COMOV FND C	POQUILA	GUINENIA	GASTO CORRIENTE	RECURSOS FEDERALES	239042	RECURSOS FEDERALES	-	148.115,38	-	-	-	-	-	18.839,83	8.800,00	30.490,46	-	-	-	-	-	-	25.472,80	14.475,10	-	28.737,38	0,446,88	265.522,14
300	POQUILA	0000000	SEI SEC COMOV FND C	POQUILA	GUINENIA	GASTO CORRIENTE	RECURSOS FEDERALES	239042	RECURSOS FEDERALES	-	148.115,38	-	-	-	-	-	18.839,83	8.800,00	30.490,46	-	-	-	-	-	-	25.472,80	14.475,10	-	28.737,38	0,446,88	265.522,14
300	POQUILA	0000000	SEI SEC COMOV FND C	POQUILA	GUINENIA	GASTO CORRIENTE	RECURSOS FEDERALES	239042	RECURSOS FEDERALES	-	148.115,38	-	-	-	-	-	18.839,83	8.800,00	30.490,46	-	-	-	-	-	-	25.472,80	14.475,10	-	28.737,38	0,446,88	265.522,14
300	POQUILA	0000000	SEI SEC COMOV FND C	POQUILA	GUINENIA	GASTO CORRIENTE	RECURSOS FEDERALES	239042	RECURSOS FEDERALES	-	148.115,38	-	-	-	-	-	18.839,83	8.800,00	30.490,46	-	-	-	-	-	-	25.472,80	14.475,10	-	28.737,38	0,446,88	265.522,14
300	POQUILA	0000000	SEI SEC COMOV FND C	POQUILA	GUINENIA	GASTO CORRIENTE	RECURSOS FEDERALES	239042	RECURSOS FEDERALES	-	148.115,38	-	-	-	-	-	18.839,83	8.800,00	30.490,46	-	-	-	-	-	-	25.472,80	14.475,10	-	28.737,38	0,446,88	265.522,14
300	POQUILA	0000000	SEI SEC COMOV FND C	POQUILA	GUINENIA	GASTO CORRIENTE	RECURSOS FEDERALES	239042	RECURSOS FEDERALES	-	148.115,38	-	-	-	-	-	18.839,83	8.800,00	30.490,46	-	-	-	-	-	-	25.472,80	14.475,10	-	28.737,38	0,446,88	265.522,14
300	POQUILA	0000000	SEI SEC COMOV FND C	POQUILA	GUINENIA	GASTO CORRIENTE	RECURSOS FEDERALES	239042	RECURSOS FEDERALES	-	148.115,38	-	-	-	-	-	18.839,83	8.800,00	30.490,46	-	-	-	-	-	-	25.472,80	14.475,10	-	28.737,38	0,446,88	265.522,14
300	POQUILA	0000000	SEI SEC COMOV FND C	POQUILA	GUINENIA	GASTO CORRIENTE	RECURSOS FEDERALES	239042	RECURSOS FEDERALES	-	148.115,38	-	-	-	-	-	18.839,83	8.800,00	30.490,46	-	-	-	-	-	-	25.472,80	14.475,10	-	28.737,38	0,446,88	265.522,14
300	POQUILA	0000000	SEI SEC COMOV FND C	POQUILA	GUINENIA	GASTO CORRIENTE	RECURSOS FEDERALES	239042	RECURSOS FEDERALES	-	148.115,38	-	-	-	-	-	18.839,83	8.800,00	30.490,46	-	-	-	-	-	-	25.472,80	14.475,10	-	28.737,38	0,446,88	265.522,14
300	POQUILA	0000000	SEI SEC COMOV FND C	POQUILA	GUINENIA	GASTO CORRIENTE	RECURSOS FEDERALES	239042	RECURSOS FEDERALES	-	148.115,38	-	-	-	-	-	18.839,83	8.800,00	30.490,46	-	-	-	-	-	-	25.472,80	14.475,10	-	28.737,38	0,446,88	265.522,14
300	POQUILA	0000000	SEI SEC COMOV FND C	POQUILA	GUINENIA	GASTO CORRIENTE	RECURSOS FEDERALES	239042	RECURSOS FEDERALES	-	148.115,38	-	-	-	-	-	18.839,83	8.800,00	30.490,46	-	-	-	-	-	-	25.472,80	14.475,10	-	28.737,38	0,446,88	265.522,14
300	POQUILA	0000000	SEI SEC COMOV FND C	POQUILA	GUINENIA	GASTO CORRIENTE	RECURSOS FEDERALES	239042	RECURSOS FEDERALES	-	148.115,38	-	-	-	-	-	18.839,83	8.800,00	30.490,46	-	-	-	-	-	-	25.472,80	14.475,10	-	28.737,38	0,446,88	265.522,14
300	POQUILA	0000000	SEI SEC COMOV FND C	POQUILA	GUINENIA	GASTO CORRIENTE	RECURSOS FEDERALES	239042	RECURSOS FEDERALES	-	148.115,38	-	-	-	-	-	18.839,83	8.800,00	30.490,46	-	-	-	-	-	-	25.472,80	14.475,10	-	28.737,38	0,446,88	265.522,14
300	POQUILA	0000000	SEI SEC COMOV FND C	POQUILA	GUINENIA	GASTO CORRIENTE	RECURSOS FEDERALES	239042	RECURSOS FEDERALES	-	148.115,38	-	-	-	-	-	18.839,83	8.800,00	30.490,46	-	-	-	-	-	-	25.472,80	14.475,10	-	28.737,38	0,446,88	265.522,14
300	POQUILA	0000000	SEI SEC COMOV FND C	POQUILA	GUINENIA	GASTO CORRIENTE	RECURSOS FEDERALES	239042	RECURSOS FEDERALES	-	148.115,38	-	-	-	-	-	18.839,83	8.800,00	30.490,46	-	-	-	-	-	-	25.472,80	14.475,10	-	28.737,38	0,446,88	265.522,14
300	POQUILA	0000000	SEI SEC COMOV FND C	POQUILA	GUINENIA	GASTO CORRIENTE	RECURSOS FEDERALES	239042	RECURSOS FEDERALES	-	148.115,38	-	-	-	-	-	18.839,83	8.800,00	30.490,46	-	-	-	-	-	-	25.472,80	14.475,10	-	28.737,38	0,446,88	265.522,14
300	POQUILA	0000000	SEI SEC COMOV FND C	POQUILA	GUINENIA	GASTO CORRIENTE	RECURSOS FEDERALES	239042	RECURSOS FEDERALES	-	148.115,38	-	-	-	-	-	18.839,83	8.800,00	30.490,46	-	-	-	-	-	-	25.472,80	14.475,10	-	28.737,38	0,446,88	265.522,14
300	POQUILA	0000000	SEI SEC COMOV FND C	POQUILA	GUINENIA	GASTO CORRIENTE	RECURSOS FEDERALES	239042	RECURSOS FEDERALES	-	148.115,38	-	-	-	-	-	18.839,83	8.800,00	30.490,46	-	-	-	-	-	-	25.472,80	14.475,10	-	28.737,38	0,446,88	265.522,14
300	POQUILA	0000000	SEI SEC COMOV FND C	POQUILA	GUINENIA	GASTO CORRIENTE	RECURSOS FEDERALES	239042	RECURSOS FEDERALES	-	148.115,38	-	-	-	-	-	18.839,83	8.800,00	30.490,46	-	-	-	-	-	-	25.472,80	14.475,10	-	28.737,38	0,446,88	265.522,14
300	POQUILA	0000000	SEI SEC COMOV FND C	POQUILA	GUINENIA	GASTO CORRIENTE	RECURSOS FEDERALES	239042	RECURSOS FEDERALES	-	148.115,38	-	-	-	-	-	18.839,83	8.800,00	30.490,46	-	-	-	-	-	-	25.472,80	14.475,10	-	28.737,38	0,446,88	265.522,14
300	POQUILA	0000000	SEI SEC COMOV FND C	POQUILA	GUINENIA	GASTO CORRIENTE	RECURSOS FEDERALES	239042	RECURSOS FEDERALES	-	148.115,38	-	-	-	-	-	18.839,83	8.800,00	30.490,46	-	-	-	-	-	-	25.472,80	14.475,10	-	28.737,38	0,446,88	265.522,14
300	POQUILA	0000000	SEI SEC COMOV FND C	POQUILA	GUINENIA	GASTO CORRIENTE	RECURSOS FEDERALES	239042	RECURSOS FEDERALES	-	148.115,38	-	-	-	-	-	18.839,83	8.800,00	30.490,46	-	-	-	-	-	-	25.472,80	14.475,10	-	28.737,38	0,446,88	265.522,14
300	POQUILA	0000000	SEI SEC COMOV FND C	POQUILA	GUINENIA	GASTO CORRIENTE	RECURSOS FEDERALES	239042	RECURSOS FEDERALES	-	148.115,38	-	-	-	-	-	18.839,83	8.800,00	30.490,46	-	-	-	-	-	-	25.472,80	14.475,10	-	28.737,38	0,446,88	265.522,14
300	POQUILA	0000000	SEI SEC COMOV FND C	POQUILA	GUINENIA	GASTO CORRIENTE	RECURSOS FEDERALES	239042	RECURSOS FEDERALES	-	148.115,38	-	-	-	-	-	18.839,83	8.800,00	30.490,46	-	-	-	-	-	-	25.472,80	14.475,10	-	28.737,38	0,446,88	265.522,14
300	POQUILA	0000000	SEI SEC COMOV FND C	POQUILA	GUINENIA	GASTO CORRIENTE	RECURSOS FEDERALES	239042	RECURSOS FEDERALES	-	148.115,38	-	-	-	-	-	18.839,83	8.800,00	30.490,46	-	-	-	-	-	-	25.472,80	14.475,10	-	28.737,38	0,446,88	265.522,14
300	POQUILA	0000000	SEI SEC COMOV FND C	POQUILA	GUINENIA	GASTO CORRIENTE	RECURSOS FEDERALES	239042	RECURSOS FEDERALES	-	148.115,38	-	-	-	-	-	18.839,83	8.800,00	30.490,46	-	-	-	-	-	-	25.472,80	14.475,10	-	28.737,38	0,446,88	265.522,14
300	POQUILA	0000000	SEI SEC COMOV FND C	POQUILA	GUINENIA	GASTO CORRIENTE	RECURSOS FEDERALES	239042	RECURSOS FEDERALES	-	148.115,38	-	-	-	-	-	18.839,83	8.800,00	30.490,46	-	-	-	-	-	-	25.472,80	14.475,10	-	28.737,38	0,446,88	265.522,14
300	POQUILA	0000000	SEI SEC COMOV FND C	POQUILA	GUINENIA	GASTO CORRIENTE	RECURSOS FEDERALES	239042	RECURSOS FEDERALES	-	148.115,38	-	-	-	-	-	18.839,83	8.800,00	30.490,46	-	-	-	-	-	-	25.472,80	14.475,10	-	28.737,38	0,446,88	265.522,14
300	POQUILA	0000000	SEI SEC COMOV FND C	POQUILA	GUINENIA	GASTO CORRIENTE	RECURSOS FEDERALES	239042	RECURSOS FEDERALES	-	148.115,38	-	-	-	-	-	18.839,83	8.800,00	30.490,46	-	-	-	-	-	-	25.472,80	14.475,10	-	28.737,38	0,446,88	265.522,14
300	POQUILA	0000000	SEI SEC COMOV FND C	POQUILA	GUINENIA	GASTO CORRIENTE	RECURSOS FEDERALES	239042	RECURSOS FEDERALES	-	148.115,38	-	-	-	-	-	18.839,83	8.800,00	30.490,46	-	-	-	-	-	-	25.472,80	14.475,10	-	28.737,38	0,446,88	265.522,14
300	POQUILA	0000000	SEI SEC COMOV FND C	POQUILA	GUINENIA	GASTO CORRIENTE	RECURSOS FEDERALES	239042	RECURSOS FEDERALES	-	148.115,38	-	-	-	-	-	18.839,83	8.800,00	30.490,46	-	-	-	-	-	-	25.472,80	14.475,10	-	28.737,38	0,446,88	265.522,14
300	POQUILA	0000000	SEI SEC COMOV FND C	POQUILA	GUINENIA	GASTO CORRIENTE	RECURSOS FEDERALES	239042	RECURSOS FEDERALES	-	148.115,38	-	-	-	-	-	18.839,83	8.800,00	30.490,46	-	-	-	-	-	-	25.472,80	14.475,10	-	28.737,38	0,446,88	265.522,14
300	POQUILA	0000000	SEI SEC COMOV FND C	POQUILA	GUINENIA	GASTO CORRIENTE	RECURSOS FEDERALES	239042	RECURSOS FEDERALES	-	148.115,38	-	-	-	-	-	18.839,83	8.800,00	30.490,46	-	-	-	-	-	-	25.472,80	14.475,10	-	28.737,38	0,446,88	265.522,14
300	POQUILA	0000000	SEI SEC COMOV FND C	POQUILA	GUINENIA	GASTO CORRIENTE	RECURSOS FEDERALES	239042	RECURSOS FEDERALES	-	148.115,38	-	-	-	-	-	18.839,83	8.800,00	30.490,46	-	-	-	-	-	-	25.472,80	14.475,10	-	28.737,38	0,446,88	265.522,14
300	POQUILA	0000000	SEI SEC COMOV FND C	POQUILA	GUINENIA	GASTO CORRIENTE	RECURSOS FEDERALES	239042	RECURSOS FEDERALES	-	148.115,38	-	-	-	-	-	18.839,83	8.800,00	30.490,46	-	-	-	-	-	-	25.472,80	14.475,10	-	28.737,38	0,446,88	265.522,14
300	POQUILA	0000000	SEI SEC COMOV FND C	POQUILA	GUINENIA	GASTO CORRIENTE	RECURSOS FEDERALES	239042	RECURSOS FEDERALES	-	148.115,38	-	-	-	-	-	18.839,83	8.800,00	30.490,46	-	-	-	-	-	-	25.472,80	14.475,10	-	28.737,38	0,446,88	265.522,14
300	POQUILA	0000000	SEI SEC COMOV FND C	POQUILA	GUINENIA	GASTO CORRIENTE	RECURSOS FEDERALES	239042	RECURSOS FEDERALES	-	148.115,38	-	-	-	-	-	18.839,83	8.800,00	30.490,46	-	-	-	-	-	-	25.472,80	14.475,10	-	28.737,38	0,446,88	265.522,14
300	POQUILA	0000000	SEI SEC COMOV FND C	POQUILA	GUINENIA	GASTO CORRIENTE	RECURSOS FEDERALES	239042	RECURSOS FEDERALES	-	148.115,38	-	-	-	-	-	18.839,83	8.800,00	30.490,46	-	-	-	-	-	-	25.472,80	14.475,10	-	28.737,38	0,446,88	265.522,14
300	POQUILA	0000000	SEI SEC COMOV FND C	POQUILA	GUINENIA	GASTO CORRIENTE	RECURSOS FEDERALES	239042	RECURSOS FEDERALES	-	148.115,38	-	-	-	-	-	18.839,83	8.800,00	30.490,46	-	-	-	-	-	-	25.472,80	14.475,10	-	28.737,38	0,446,88	265.522,14
300	POQUILA	0000000	SEI SEC COMOV FND C	POQUILA	GUINENIA	GASTO CORRIENTE	RECURSOS FEDERALES	239042	RECURSOS FEDERALES	-	148.115,38	-	-	-	-	-	18.839,83	8.800,00	30.490,46	-	-	-	-	-	-	25.472,80	14.475,10	-	28.737,38	0,446,88	265.522,14
300	POQUILA	0000000	SEI SEC COMOV FND C	POQUILA	GUINENIA	GASTO CORRIENTE	RECURSOS FEDERALES	239042	RECURSOS FEDERALES	-	148.115,38	-	-	-	-	-	18.839,83														

CÓDIGO DE LA PLAZA/PUESTO (ACTIVO)		UNIDAD	ADSCRIPCION	TIPO DE CONTRATO	TIPO DE MODALIDAD	RAMO	FUENTE DE INGRESOS	SUPLENTE DE FINANCIACIÓN	11111	11211	11311	11411	11511	11611	11711	11811	11911	12011	12111	12211	12311	12411	12511	12611	12711	12811	12911	13011	TOTAL	
930	POQUICA	000002	SEI SER DE NOV PRO C	POQUICA	GUINERUA	GASTO CORRIENTE	RECURSOS	253942	RECURSOS FEDERALES	148,308.02	-	-	-	-	15,883.83	8,960.20	20,146.40	-	-	-	-	-	-	-	-	-	-	-	-	25,770.23
930	POQUICA	000025	SEI SER DE NOV PRO C	POQUICA	GUINERUA	GASTO CORRIENTE	RECURSOS	253942	RECURSOS FEDERALES	148,308.02	-	-	-	-	15,883.83	8,960.20	20,146.40	-	-	-	-	-	-	-	-	-	-	-	25,770.23	
491	APUJACA	000025	SEI SER DE NOV PRO C	APUJACA	GUINERUA	GASTO CORRIENTE	RECURSOS	253942	RECURSOS FEDERALES	148,308.02	-	-	-	-	15,883.83	8,960.20	20,146.40	-	-	-	-	-	-	-	-	-	-	-	25,770.23	
700	POQUICA YAL	000002	SEI SER DE NOV PRO C	POQUICA	GUINERUA	GASTO CORRIENTE	RECURSOS	253942	RECURSOS FEDERALES	148,308.02	-	-	-	-	15,883.83	8,960.20	20,146.40	-	-	-	-	-	-	-	-	-	-	-	25,770.23	
700	POQUICA YAL	000025	SEI SER DE NOV PRO C	POQUICA	GUINERUA	GASTO CORRIENTE	RECURSOS	253942	RECURSOS FEDERALES	148,308.02	-	-	-	-	15,883.83	8,960.20	20,146.40	-	-	-	-	-	-	-	-	-	-	-	25,770.23	
760	POQUICA YAL	000002	SEI SER DE NOV PRO C	POQUICA	GUINERUA	GASTO CORRIENTE	RECURSOS	253942	RECURSOS FEDERALES	148,308.02	-	-	-	-	15,883.83	8,960.20	20,146.40	-	-	-	-	-	-	-	-	-	-	-	25,770.23	
760	POQUICA YAL	000025	SEI SER DE NOV PRO C	POQUICA	GUINERUA	GASTO CORRIENTE	RECURSOS	253942	RECURSOS FEDERALES	148,308.02	-	-	-	-	15,883.83	8,960.20	20,146.40	-	-	-	-	-	-	-	-	-	-	-	25,770.23	
760	POQUICA YAL	000002	SEI SER DE NOV PRO C	POQUICA	GUINERUA	GASTO CORRIENTE	RECURSOS	253942	RECURSOS FEDERALES	148,308.02	-	-	-	-	15,883.83	8,960.20	20,146.40	-	-	-	-	-	-	-	-	-	-	-	25,770.23	
760	POQUICA YAL	000025	SEI SER DE NOV PRO C	POQUICA	GUINERUA	GASTO CORRIENTE	RECURSOS	253942	RECURSOS FEDERALES	148,308.02	-	-	-	-	15,883.83	8,960.20	20,146.40	-	-	-	-	-	-	-	-	-	-	-	25,770.23	
760	POQUICA YAL	000002	SEI SER DE NOV PRO C	POQUICA	GUINERUA	GASTO CORRIENTE	RECURSOS	253942	RECURSOS FEDERALES	148,308.02	-	-	-	-	15,883.83	8,960.20	20,146.40	-	-	-	-	-	-	-	-	-	-	-	25,770.23	
760	POQUICA YAL	000025	SEI SER DE NOV PRO C	POQUICA	GUINERUA	GASTO CORRIENTE	RECURSOS	253942	RECURSOS FEDERALES	148,308.02	-	-	-	-	15,883.83	8,960.20	20,146.40	-	-	-	-	-	-	-	-	-	-	-	25,770.23	
760	POQUICA YAL	000002	SEI SER DE NOV PRO C	POQUICA	GUINERUA	GASTO CORRIENTE	RECURSOS	253942	RECURSOS FEDERALES	148,308.02	-	-	-	-	15,883.83	8,960.20	20,146.40	-	-	-	-	-	-	-	-	-	-	-	25,770.23	
760	POQUICA YAL	000025	SEI SER DE NOV PRO C	POQUICA	GUINERUA	GASTO CORRIENTE	RECURSOS	253942	RECURSOS FEDERALES	148,308.02	-	-	-	-	15,883.83	8,960.20	20,146.40	-	-	-	-	-	-	-	-	-	-	-	25,770.23	
760	POQUICA YAL	000002	SEI SER DE NOV PRO C	POQUICA	GUINERUA	GASTO CORRIENTE																								

148,305.09				6,941.92	2,885.26	30,349.40		29,172.30	14,475.10		28,797.05	9,448.86	3,721.49	278,930.39
------------	--	--	--	----------	----------	-----------	--	-----------	-----------	--	-----------	----------	----------	------------

ENTE DE FINANÇAS:	11111	11321	11341	11211	12211	1223
-------------------	-------	-------	-------	-------	-------	------

[illegible]

[illegible]

TE DE FINANÇIA-	11111	11921	11931	11911	12211	1229
-----------------	-------	-------	-------	-------	-------	------

[illegible]

ANEXO 3. Erogaciones previstas para Gasto en Servicios Personales[illegible]

ANEXO 3. Erogaciones previstas para Gasto en Servicios Personales

ÁREA DE LA PLANTA FUENTE	UNIDAD EDUCATIVA	ADSCRIPCIÓN	TIPO DE CENTRO	TIPO DE NOMINA	PODO DE GASTO	RAMO	PUNTO DE ORIGEN	SUPLENTE DE FINANZA	MENTOR	11/11	11/12	12/11	12/12	12/13	12/15	11/11	11/12	11/13	11/15	11/16	11/17	11/18	11/19	11/20	11/21	11/22	11/23	11/24	11/25	11/26	11/27	11/28	11/29	11/30	11/31	11/32	11/33	11/34	11/35	11/36	11/37	11/38	11/39	11/40	11/41	11/42	11/43	11/44	11/45	11/46	11/47	11/48	11/49	11/50	11/51	11/52	11/53	11/54	11/55	11/56	11/57	11/58	11/59	11/60	11/61	11/62	11/63	11/64	11/65	11/66	11/67	11/68	11/69	11/70	11/71	11/72	11/73	11/74	11/75	11/76	11/77	11/78	11/79	11/80	11/81	11/82	11/83	11/84	11/85	11/86	11/87	11/88	11/89	11/90	11/91	11/92	11/93	11/94	11/95	11/96	11/97	11/98	11/99	11/100	11/101	11/102	11/103	11/104	11/105	11/106	11/107	11/108	11/109	11/110	11/111	11/112	11/113	11/114	11/115	11/116	11/117	11/118	11/119	11/120	11/121	11/122	11/123	11/124	11/125	11/126	11/127	11/128	11/129	11/130	11/131	11/132	11/133	11/134	11/135	11/136	11/137	11/138	11/139	11/140	11/141	11/142	11/143	11/144	11/145	11/146	11/147	11/148	11/149	11/150	11/151	11/152	11/153	11/154	11/155	11/156	11/157	11/158	11/159	11/160	11/161	11/162	11/163	11/164	11/165	11/166	11/167	11/168	11/169	11/170	11/171	11/172	11/173	11/174	11/175	11/176	11/177	11/178	11/179	11/180	11/181	11/182	11/183	11/184	11/185	11/186	11/187	11/188	11/189	11/190	11/191	11/192	11/193	11/194	11/195	11/196	11/197	11/198	11/199	11/200	11/201	11/202	11/203	11/204	11/205	11/206	11/207	11/208	11/209	11/210	11/211	11/212	11/213	11/214	11/215	11/216	11/217	11/218	11/219	11/220	11/221	11/222	11/223	11/224	11/225	11/226	11/227	11/228	11/229	11/230	11/231	11/232	11/233	11/234	11/235	11/236	11/237	11/238	11/239	11/240	11/241	11/242	11/243	11/244	11/245	11/246	11/247	11/248	11/249	11/250	11/251	11/252	11/253	11/254	11/255	11/256	11/257	11/258	11/259	11/260	11/261	11/262	11/263	11/264	11/265	11/266	11/267	11/268	11/269	11/270	11/271	11/272	11/273	11/274	11/275	11/276	11/277	11/278	11/279	11/280	11/281	11/282	11/283	11/284	11/285	11/286	11/287	11/288	11/289	11/290	11/291	11/292	11/293	11/294	11/295	11/296	11/297	11/298	11/299	11/300	11/301	11/302	11/303	11/304	11/305	11/306	11/307	11/308	11/309	11/310	11/311	11/312	11/313	11/314	11/315	11/316	11/317	11/318	11/319	11/320	11/321	11/322	11/323	11/324	11/325	11/326	11/327	11/328	11/329	11/330	11/331	11/332	11/333	11/334	11/335	11/336	11/337	11/338	11/339	11/340	11/341	11/342	11/343	11/344	11/345	11/346	11/347	11/348	11/349	11/350	11/351	11/352	11/353	11/354	11/355	11/356	11/357	11/358	11/359	11/360	11/361	11/362	11/363	11/364	11/365	11/366	11/367	11/368	11/369	11/370	11/371	11/372	11/373	11/374	11/375	11/376	11/377	11/378	11/379	11/380	11/381	11/382	11/383	11/384	11/385	11/386	11/387	11/388	11/389	11/390	11/391	11/392	11/393	11/394	11/395	11/396	11/397	11/398	11/399	11/400	11/401	11/402	11/403	11/404	11/405	11/406	11/407	11/408	11/409	11/410	11/411	11/412	11/413	11/414	11/415	11/416	11/417	11/418	11/419	11/420	11/421	11/422	11/423	11/424	11/425	11/426	11/427	11/428	11/429	11/430	11/431	11/432	11/433	11/434	11/435	11/436	11/437	11/438	11/439	11/440	11/441	11/442	11/443	11/444	11/445	11/446	11/447	11/448	11/449	11/450	11/451	11/452	11/453	11/454	11/455	11/456	11/457	11/458	11/459	11/460	11/461	11/462	11/463	11/464	11/465	11/466	11/467	11/468	11/469	11/470	11/471	11/472	11/473	11/474	11/475	11/476	11/477	11/478	11/479	11/480	11/481	11/482	11/483	11/484	11/485	11/486	11/487	11/488	11/489	11/490	11/491	11/492	11/493	11/494	11/495	11/496	11/497	11/498	11/499	11/500	11/501	11/502	11/503	11/504	11/505	11/506	11/507	11/508	11/509	11/510	11/511	11/512	11/513	11/514	11/515	11/516	11/517	11/518	11/519	11/520	11/521	11/522	11/523	11/524	11/525	11/526	11/527	11/528	11/529	11/530	11/531	11/532	11/533	11/534	11/535	11/536	11/537	11/538	11/539	11/540	11/541	11/542	11/543	11/544	11/545	11/546	11/547	11/548	11/549	11/550	11/551	11/552	11/553	11/554	11/555	11/556	11/557	11/558	11/559	11/560	11/561	11/562	11/563	11/564	11/565	11/566	11/567	11/568	11/569	11/570	11/571	11/572	11/573	11/574	11/575	11/576	11/577	11/578	11/579	11/580	11/581	11/582	11/583	11/584	11/585	11/586	11/587	11/588	11/589	11/590	11/591	11/592	11/593	11/594	11/595	11/596	11/597	11/598	11/599	11/600	11/601	11/602	11/603	11/604	11/605	11/606	11/607	11/608	11/609	11/610	11/611	11/612	11/613	11/614	11/615	11/616	11/617	11/618	11/619	11/620	11/621	11/622	11/623	11/624	11/625	11/626	11/627	11/628	11/629	11/630	11/631	11/632	11/633	11/634	11/635	11/636	11/637	11/638	11/639	11/640	11/641	11/642	11/643	11/644	11/645	11/646	11/647	11/648	11/649	11/650	11/651	11/652	11/653	11/654	11/655	11/656	11/657	11/658	11/659	11/660	11/661	11/662	11/663	11/664	11/665	11/666	11/667	11/668	11/669	11/670	11/671	11/672	11/673	11/674	11/675	11/676	11/677	11/678	11/679	11/680	11/681	11/682	11/683	11/684	11/685	11/686	11/687	11/688	11/689	11/690	11/691	11/692	11/693	11/694	11/695	11/696	11/697	11/698	11/699	11/700	11/701	11/702	11/703	11/704	11/705	11/706	11/707	11/708	11/709	11/710	11/711	11/712	11/713	11/714	11/715	11/716	11/717	11/718	11/719	11/720	11/721	11/722	11/723	11/724	11/725	11/726	11/727	11/728	11/729	11/730	11/731	11/732	11/733	11/734	11/735	11/736	11/737	11/738	11/739	11/740	11/741	11/742	11/743	11/744	11/745	11/746	11/747	11/748	11/749	11/750	11/751	11/752	11/753	11/754	11/755	11/756	11/757	11/758	11/759	11/760	11/761	11/762	11/763	11/764	11/765	11/766	11/767	11/768	11/769	11/770	11/771	11/772	11/773	11/774	11/775	11/776	11/777	11/778	11/779	11/780	11/781	11/782	11/783	11/784	11/785	11/786	11/787	11/788	11/789	11/790	11/791	11/792	11/793	11/794	11/795	11/796	11/797	11/798	11/799	11/800	11/801	11/802	11/803	11/804	11/805	11/806	11/807	11/808	11/809	11/810	11/811	11/812	11/813	11/814	11/815	11/816	11/817	11/818	11/819	11/820	11/821	11/822	11/823	11/824	11/825	11/826	11/827	11/828	11/829	11/830	11/831	11/832	11/833	11/834	11/835	11/836	11/837	11/838	11/839	11/840	11/841	11/842	11/843	11/844	11/845	11/846	11/847	11/848	11/849	11/850	11/851	11/852	11/853	11/854	11/855	11/856	11/857	11/858	11/859	11/860	11/861	11/862	11/863	11/864	11/865	11/866	11/867	11/868	11/869	11/870	11/871	11/872	11/873	11/874	11/875	11/876	11/877	11/878	11/879	11/880	11/881	11/882	11/883	11/884	11/885	11/886	11/887	11/888	11/889	11/890	11/891	11/892	11/893	11/894	11/895	11/896	11/897	11/898	11/899	11/900	11/901	11/902	11/903	11/904	11/905	11/906	11/907	11/908	11/909	11/910	11/911	11/912	11/913	11/914	11/915	11/916	11/917	11/918	11/919	11/920	11/921	11/922	11/923	11/924	11/925	11/926	11/927	11/928	11/929	11/930	11/931	11/932	11/933	11/934	11/935	11/936	11/937	11/938	11/939	11/940	11/941	11/942	11/943	11/944	11/945	11/946	11/947	11/948	11/949	11/950	11/951	11/952	11/953	11/954	11/955	11/956	11/957	11/958	11/959	11/960	11/961	11/962	11/963	11/964	11/965	11/966	11/967	11/968	11/969	11/970	11/971	11/972	11/973	11/974	11/975	11/976	11/977	11/978	11/979	11/980	11/981	11/982	11/983	11/984	11/985	11/986	11/987	11/988	11/989	11/990	11/991	11/992	11/993	11/994	11/995	11/996	11/997	11/998	11/999	12/000
--------------------------	------------------	-------------	----------------	----------------	---------------	------	-----------------	---------------------	--------	-------	-------	-------	-------	-------	-------	-------	-------	-------	-------	-------	-------	-------	-------	-------	-------	-------	-------	-------	-------	-------	-------	-------	-------	-------	-------	-------	-------	-------	-------	-------	-------	-------	-------	-------	-------	-------	-------	-------	-------	-------	-------	-------	-------	-------	-------	-------	-------	-------	-------	-------	-------	-------	-------	-------	-------	-------	-------	-------	-------	-------	-------	-------	-------	-------	-------	-------	-------	-------	-------	-------	-------	-------	-------	-------	-------	-------	-------	-------	-------	-------	-------	-------	-------	-------	-------	-------	-------	-------	-------	-------	-------	-------	-------	--------	--------	--------	--------	--------	--------	--------	--------	--------	--------	--------	--------	--------	--------	--------	--------	--------	--------	--------	--------	--------	--------	--------	--------	--------	--------	--------	--------	--------	--------	--------	--------	--------	--------	--------	--------	--------	--------	--------	--------	--------	--------	--------	--------	--------	--------	--------	--------	--------	--------	--------	--------	--------	--------	--------	--------	--------	--------	--------	--------	--------	--------	--------	--------	--------	--------	--------	--------	--------	--------	--------	--------	--------	--------	--------	--------	--------	--------	--------	--------	--------	--------	--------	--------	--------	--------	--------	--------	--------	--------	--------	--------	--------	--------	--------	--------	--------	--------	--------	--------	--------	--------	--------	--------	--------	--------	--------	--------	--------	--------	--------	--------	--------	--------	--------	--------	--------	--------	--------	--------	--------	--------	--------	--------	--------	--------	--------	--------	--------	--------	--------	--------	--------	--------	--------	--------	--------	--------	--------	--------	--------	--------	--------	--------	--------	--------	--------	--------	--------	--------	--------	--------	--------	--------	--------	--------	--------	--------	--------	--------	--------	--------	--------	--------	--------	--------	--------	--------	--------	--------	--------	--------	--------	--------	--------	--------	--------	--------	--------	--------	--------	--------	--------	--------	--------	--------	--------	--------	--------	--------	--------	--------	--------	--------	--------	--------	--------	--------	--------	--------	--------	--------	--------	--------	--------	--------	--------	--------	--------	--------	--------	--------	--------	--------	--------	--------	--------	--------	--------	--------	--------	--------	--------	--------	--------	--------	--------	--------	--------	--------	--------	--------	--------	--------	--------	--------	--------	--------	--------	--------	--------	--------	--------	--------	--------	--------	--------	--------	--------	--------	--------	--------	--------	--------	--------	--------	--------	--------	--------	--------	--------	--------	--------	--------	--------	--------	--------	--------	--------	--------	--------	--------	--------	--------	--------	--------	--------	--------	--------	--------	--------	--------	--------	--------	--------	--------	--------	--------	--------	--------	--------	--------	--------	--------	--------	--------	--------	--------	--------	--------	--------	--------	--------	--------	--------	--------	--------	--------	--------	--------	--------	--------	--------	--------	--------	--------	--------	--------	--------	--------	--------	--------	--------	--------	--------	--------	--------	--------	--------	--------	--------	--------	--------	--------	--------	--------	--------	--------	--------	--------	--------	--------	--------	--------	--------	--------	--------	--------	--------	--------	--------	--------	--------	--------	--------	--------	--------	--------	--------	--------	--------	--------	--------	--------	--------	--------	--------	--------	--------	--------	--------	--------	--------	--------	--------	--------	--------	--------	--------	--------	--------	--------	--------	--------	--------	--------	--------	--------	--------	--------	--------	--------	--------	--------	--------	--------	--------	--------	--------	--------	--------	--------	--------	--------	--------	--------	--------	--------	--------	--------	--------	--------	--------	--------	--------	--------	--------	--------	--------	--------	--------	--------	--------	--------	--------	--------	--------	--------	--------	--------	--------	--------	--------	--------	--------	--------	--------	--------	--------	--------	--------	--------	--------	--------	--------	--------	--------	--------	--------	--------	--------	--------	--------	--------	--------	--------	--------	--------	--------	--------	--------	--------	--------	--------	--------	--------	--------	--------	--------	--------	--------	--------	--------	--------	--------	--------	--------	--------	--------	--------	--------	--------	--------	--------	--------	--------	--------	--------	--------	--------	--------	--------	--------	--------	--------	--------	--------	--------	--------	--------	--------	--------	--------	--------	--------	--------	--------	--------	--------	--------	--------	--------	--------	--------	--------	--------	--------	--------	--------	--------	--------	--------	--------	--------	--------	--------	--------	--------	--------	--------	--------	--------	--------	--------	--------	--------	--------	--------	--------	--------	--------	--------	--------	--------	--------	--------	--------	--------	--------	--------	--------	--------	--------	--------	--------	--------	--------	--------	--------	--------	--------	--------	--------	--------	--------	--------	--------	--------	--------	--------	--------	--------	--------	--------	--------	--------	--------	--------	--------	--------	--------	--------	--------	--------	--------	--------	--------	--------	--------	--------	--------	--------	--------	--------	--------	--------	--------	--------	--------	--------	--------	--------	--------	--------	--------	--------	--------	--------	--------	--------	--------	--------	--------	--------	--------	--------	--------	--------	--------	--------	--------	--------	--------	--------	--------	--------	--------	--------	--------	--------	--------	--------	--------	--------	--------	--------	--------	--------	--------	--------	--------	--------	--------	--------	--------	--------	--------	--------	--------	--------	--------	--------	--------	--------	--------	--------	--------	--------	--------	--------	--------	--------	--------	--------	--------	--------	--------	--------	--------	--------	--------	--------	--------	--------	--------	--------	--------	--------	--------	--------	--------	--------	--------	--------	--------	--------	--------	--------	--------	--------	--------	--------	--------	--------	--------	--------	--------	--------	--------	--------	--------	--------	--------	--------	--------	--------	--------	--------	--------	--------	--------	--------	--------	--------	--------	--------	--------	--------	--------	--------	--------	--------	--------	--------	--------	--------	--------	--------	--------	--------	--------	--------	--------	--------	--------	--------	--------	--------	--------	--------	--------	--------	--------	--------	--------	--------	--------	--------	--------	--------	--------	--------	--------	--------	--------	--------	--------	--------	--------	--------	--------	--------	--------	--------	--------	--------	--------	--------	--------	--------	--------	--------	--------	--------	--------	--------	--------	--------	--------	--------	--------	--------	--------	--------	--------	--------	--------	--------	--------	--------	--------	--------	--------	--------	--------	--------	--------	--------	--------	--------	--------	--------	--------	--------	--------	--------	--------	--------	--------	--------	--------	--------	--------	--------	--------	--------	--------	--------	--------	--------	--------	--------	--------	--------	--------	--------	--------	--------	--------	--------	--------	--------	--------	--------	--------	--------	--------	--------	--------	--------	--------	--------	--------	--------	--------	--------	--------	--------	--------	--------	--------	--------	--------	--------	--------	--------	--------	--------	--------	--------	--------	--------	--------	--------	--------	--------	--------	--------	--------	--------	--------	--------	--------	--------	--------	--------	--------	--------	--------	--------	--------	--------	--------	--------	--------	--------	--------	--------	--------	--------	--------	--------	--------	--------	--------	--------	--------	--------	--------	--------	--------

ANEXO 3. Erogaciones previstas para Gasto en Servicios Personales

ALINEACIÓN DE LA PLAZA/PUESTO		UNIDAD	ASIGNACIÓN	TIPO DE CONTRATO	TIPO DE NOMENCLATURA	TIPO DE GASTO	RANGO	FUENTE DE FINANCIAMIENTO	SUBSISTENTE DE FINANCIAMIENTO	11111	11112	11113	11114	11115	11116	11117	11118	11119	11120	11121	11122	11123	11124	11125	11126	11127	11128	11129	11130	11131	11132	11133	11134	11135	11136	11137	11138	11139	11140	11141	11142	11143	11144	11145	11146	11147	11148	11149	11150	11151	11152	11153	11154	11155	11156	11157	11158	11159	11160	11161	11162	11163	11164	11165	11166	11167	11168	11169	11170	11171	11172	11173	11174	11175	11176	11177	11178	11179	11180	11181	11182	11183	11184	11185	11186	11187	11188	11189	11190	11191	11192	11193	11194	11195	11196	11197	11198	11199	11200	TOTAL																																																																																																																																																																																																																																																																																																																																																																																																																																																																																																																																																																																																																																																																																																																																																																																																																																																																																																																																																																																																																																																																																																																								
046	INSPECTOR ADMINISTRATIVO "C"	BOJLEJ00	SEC SERV MPALES	CONTRATO	QUINCUENAL	GASTO CORRIENTE	RECURSOS FEDERALES	258822	PATRIFICACION 01						83.311.90																																																																																																																																																																																																																																																																																																																																																																																																																																																																																																																																																																																																																																																																																																																																																																																																																																																																																																																																																																																																																																																																																																																																																																																																													

TE DE FINANCI-	11111	11921	11911	11211	12211	122
----------------	-------	-------	-------	-------	-------	-----

ANEXO 4. PREVISIONES SALARIALES Y ECONÓMICAS

PLAZA/PUESTO	ADSCRIPCION	INCREMENTO A LAS PERCEPCIONES	OTRAS MEDIDAS DE CARÁCTER ECONÓMICO	IMPORTE
ADMINISTRADOR	DIR CTRAL ABASTO	14,179.08		14,179.08
ADMINISTRADOR	DIR MERCADOS	14,179.08		14,179.08
ADMINISTRADOR	DIR MERCADOS	14,138.60		14,138.60
ADMINISTRADOR	DIR CAPITAL HUMANO	17,133.70		17,133.70
ADMINISTRADOR	DIR EDU CIENCIA TECN	16,599.46		16,599.46
ADMINISTRADOR "A"	SEC GOBIERNO MPALL	11,344.05		11,344.05
ADMINISTRADOR "A"	SEC GOBIERNO MPALL	11,344.05		11,344.05
ADMINISTRADOR "A"	DIR MERCADOS	11,344.05		11,344.05
ADMINISTRADOR "A"	DIR MERCADOS	11,344.05		11,344.05
ADMINISTRADOR "A"	DIR MERCADOS	11,344.05		11,344.05
ADMINISTRADOR "A"	DIR MERCADOS	11,344.05		11,344.05
ADMINISTRADOR "B"	SEC GOBIERNO MPALL	12,290.55		12,290.55
ADMINISTRADOR "B"	INS MPAL MUJERES	12,255.46		12,255.46
ADMINISTRADOR A	DIR MERCADOS	11,311.66		11,311.66
ADMINISTRADOR A	DIR MERCADOS	12,788.28		12,788.28
ADMINISTRADOR A	SEC SERV MPALES	12,820.68		12,820.68
ADMINISTRADOR B	DIRECCION INGRESOS	14,388.56		14,388.56
ADMINISTRADOR B	DIR EG CTROL PPTAL	13,890.37		13,890.37
ADMINISTRADOR B	DIR EG CTROL PPTAL	13,890.37		13,890.37
ADMINISTRADOR B	DIR EG CTROL PPTAL	14,388.56		14,388.56
ADMINISTRADOR B	DIR EG CTROL PPTAL	12,894.01		12,894.01
ADMINISTRADOR B	DIR EG CTROL PPTAL	13,890.37		13,890.37
ADMINISTRADOR B	DIR EG CTROL PPTAL	14,851.64		14,851.64
ADMINISTRADOR B	INS MPAL MUJERES	12,894.01		12,894.01
AFANADORA	SEC SERV MPALES	11,706.70		11,706.70
AFANADORA	SEC SERV MPALES	11,740.22		11,740.22
AFANADORA	DIR EDU CIENCIA TECN	11,740.22		11,740.22
AFANADORA	DIR EDU CIENCIA TECN	11,773.74		11,773.74
AFANADORA	DIR EDU CIENCIA TECN	11,807.26		11,807.26
AFANADORA	DIR EDU CIENCIA TECN	11,794.73		11,794.73
AFANADORA	CONSEJERÍA JURÍDICA	12,379.70		12,379.70
AFANADORA	SIST MPAL DIF	11,727.76		11,727.76
AFANADORA	SIST MPAL DIF	12,299.60		12,299.60
AFANADORA	SIST MPAL DIF	13,376.30		13,376.30
AFANADORA	SIST MPAL DIF	11,761.25		11,761.25
AFANADORA	SIST MPAL DIF	11,761.25		11,761.25
AFANADORA	DIR EDU CIENCIA TECN	11,706.70		11,706.70
AGENTE	DIR MOVILIDAD	14,809.78		14,809.78
AGENTE	DIR MOVILIDAD	14,823.15		14,823.15
AGENTE	DIR MOVILIDAD	14,823.15		14,823.15
AGENTE	DIR MOVILIDAD	14,823.15		14,823.15
AGENTE	DIR MOVILIDAD	14,823.15		14,823.15
AGENTE	DIR MOVILIDAD	15,395.91		15,395.91
AGENTE	DIR MOVILIDAD	15,395.91		15,395.91
AGENTE	DIR MOVILIDAD	15,409.28		15,409.28
AGENTE	DIR MOVILIDAD	15,409.28		15,409.28
AGENTE	DIR MOVILIDAD	15,409.28		15,409.28
AGENTE	DIR MOVILIDAD	15,409.28		15,409.28
AGENTE	DIR MOVILIDAD	15,409.28		15,409.28

SECRETARÍA MUNICIPAL

ANEXO 4. PREVISIONES SALARIALES Y ECONÓMICAS

PLAZA/PUESTO	ADSCRIPCION	INCREMENTO A LAS PERCEPCIONES	OTRAS MEDIDAS DE CARÁCTER ECONÓMICO	IMPORTE
AGENTE	DIR MOVILIDAD	15,982.04		15,982.04
AGENTE	DIR MOVILIDAD	15,995.40		15,995.40
AGENTE	DIR MOVILIDAD	15,995.40		15,995.40
AGENTE	DIR MOVILIDAD	15,995.40		15,995.40
AGENTE	DIR MOVILIDAD	15,995.40		15,995.40
AGENTE	DIR MOVILIDAD	15,995.40		15,995.40
AGENTE	DIR MOVILIDAD	16,568.16		16,568.16
AGENTE	DIR MOVILIDAD	16,568.16		16,568.16
AGENTE	DIR MOVILIDAD	16,581.53		16,581.53
AGENTE	DIR MOVILIDAD	16,581.53		16,581.53
AGENTE	DIR MOVILIDAD	17,154.29		17,154.29
AGENTE	DIR MOVILIDAD	17,154.29		17,154.29
AGENTE	DIR MOVILIDAD	17,727.05		17,727.05
AGENTE	DIR MOVILIDAD	17,727.05		17,727.05
AGENTE	DIR MOVILIDAD	17,727.05		17,727.05
AGENTE	DIR MOVILIDAD	17,727.05		17,727.05
AGENTE	DIR MOVILIDAD	17,727.05		17,727.05
AGENTE 2o.	DIR MOVILIDAD	14,210.29		14,210.29
ANALISTA	PRESIDENCIA MPAL	13,372.80		13,372.80
ANALISTA	PRESIDENCIA MPAL	12,413.57		12,413.57
ANALISTA	PRESIDENCIA MPAL	13,818.64		13,818.64
ANALISTA	REG DES ECO MEJ REG	11,866.38		11,866.38
ANALISTA	REG MEDIO AMB	12,379.78		12,379.78
ANALISTA	TESORERIA	12,893.18		12,893.18
ANALISTA	DIRECCION INGRESOS	14,332.04		14,332.04
ANALISTA	DIR EG CTROL PPTAL	11,866.38		11,866.38
ANALISTA	DIR EG CTROL PPTAL	13,372.80		13,372.80
ANALISTA	DIR EG CTROL PPTAL	12,413.57		12,413.57
ANALISTA	DIR EG CTROL PPTAL	13,372.80		13,372.80
ANALISTA	SEC OBRAS P DES URB	12,413.57		12,413.57
ANALISTA	SEC OBRAS P DES URB	12,893.18		12,893.18
ANALISTA	SEC OBRAS P DES URB	13,372.80		13,372.80
ANALISTA	SEC OBRAS P DES URB	14,332.04		14,332.04
ANALISTA	DIR PLANEACION	13,372.80		13,372.80
ANALISTA	DIR CONT SEG CTRO	13,372.80		13,372.80
ANALISTA	DIR CONT SEG CTRO	13,852.42		13,852.42
ANALISTA	DIR CONT SEG CTRO	13,372.80		13,372.80
ANALISTA	DIR OBRAS P MANT	12,413.57		12,413.57
ANALISTA	DIR OBRAS P MANT	13,372.80		13,372.80
ANALISTA	DIR OBRAS P MANT	14,298.26		14,298.26
ANALISTA	SEC GOBIERNO MPALL	11,832.59		11,832.59
ANALISTA	SEC GOBIERNO MPALL	11,832.59		11,832.59
ANALISTA	SEC GOBIERNO MPALL	11,832.59		11,832.59
ANALISTA	SEC GOBIERNO MPALL	11,832.59		11,832.59
ANALISTA	SEC GOBIERNO MPALL	11,900.16		11,900.16
ANALISTA	SEC REC HUM Y MAT	13,852.42		13,852.42
ANALISTA	SEC REC HUM Y MAT	11,832.59		11,832.59
ANALISTA	DIR CAPITAL HUMANO	11,866.38		11,866.38
ANALISTA	DIR CAPITAL HUMANO	12,379.78		12,379.78
ANALISTA	DIR CAPITAL HUMANO	12,379.78		12,379.78

SECRETARÍA MUNICIPAL

ANEXO 4. PREVISIONES SALARIALES Y ECONÓMICAS

PLAZA/PUESTO	ADSCRIPCION	INCREMENTO A LAS PERCEPCIONES	OTRAS MEDIDAS DE CARÁCTER ECONÓMICO	IMPORTE
ANALISTA	DIR CAPITAL HUMANO	12,413.57		12,413.57
ANALISTA	DIR CAPITAL HUMANO	12,413.57		12,413.57
ANALISTA	DIR CAPITAL HUMANO	12,893.18		12,893.18
ANALISTA	DIR CAPITAL HUMANO	12,413.57		12,413.57
ANALISTA	DIR CAPITAL HUMANO	12,893.18		12,893.18
ANALISTA	DIR CAPITAL HUMANO	14,332.04		14,332.04
ANALISTA	DIR REC MATERIALES	14,777.87		14,777.87
ANALISTA	DIR REC MATERIALES	12,379.78		12,379.78
ANALISTA	DIR REC MATERIALES	13,372.80		13,372.80
ANALISTA	DIR PATRIMONIO	12,893.18		12,893.18
ANALISTA	DIR PATRIMONIO	11,832.59		11,832.59
ANALISTA	DIR PATRIMONIO	14,332.04		14,332.04
ANALISTA	SEC SEG CD MOV PRO	12,556.49		12,556.49
ANALISTA	SEC SEG CD MOV PRO	12,568.31		12,568.31
ANALISTA	SEC SEG CD MOV PRO	13,110.36		13,110.36
ANALISTA	SEC SEG CD MOV PRO	13,628.76		13,628.76
ANALISTA	SEC SERV MPAL	11,798.81		11,798.81
ANALISTA	SEC SERV MPAL	13,372.80		13,372.80
ANALISTA	DIR MANT URBANO	12,413.57		12,413.57
ANALISTA	SEC BIENESTAR MPAL	11,798.81		11,798.81
ANALISTA	SEC BIENESTAR MPAL	12,893.18		12,893.18
ANALISTA	SEC BIENESTAR MPAL	14,332.04		14,332.04
ANALISTA	DIR EDU CIENCIA TECN	11,798.81		11,798.81
ANALISTA	DIR EDU CIENCIA TECN	11,832.59		11,832.59
ANALISTA	SEC DESARROLLO	12,893.18		12,893.18
ANALISTA	SEC FOM TURÍSTICO	11,900.16		11,900.16
ANALISTA	SEC MEDIO AMB CLIM	12,413.57		12,413.57
ANALISTA	SEC MEDIO AMB CLIM	13,372.80		13,372.80
ANALISTA	SECRETARIA	11,832.59		11,832.59
ANALISTA	CONSEJERÍA JURÍDICA	12,413.57		12,413.57
ANALISTA	CONSEJERÍA JURÍDICA	11,832.59		11,832.59
ANALISTA	DIR SIST INFOR	11,832.59		11,832.59
ANALISTA	INR MPAL	12,379.78		12,379.78
ANALISTA	INR MPAL	12,893.18		12,893.18
ANALISTA	INR MPAL	13,372.80		13,372.80
ANALISTA	CONTRALORIA	11,832.59		11,832.59
ANALISTA	CONTRALORIA	12,413.57		12,413.57
ANALISTA	DIR AUDITOR INTERNA	11,900.16		11,900.16
ANALISTA	DIR CTROL MEJ GEST P	11,798.81		11,798.81
ANALISTA B	SEC SEG CD MOV PRO	11,317.28		11,317.28
ANALISTA B	SEC SEG CD MOV PRO	11,775.40		11,775.40
ANALISTA B	SEC SEG CD MOV PRO	12,223.30		12,223.30
ANALISTA B	DIR MOVILIDAD	11,317.28		11,317.28
ANALISTA B	DIR MOVILIDAD	11,327.49		11,327.49
ARCHIVISTA	SECRETARIA	14,040.47		14,040.47
ARCHIVISTA	SECRETARIA	15,148.85		15,148.85
ARCHIVISTA	SEC BIENESTAR MPAL	15,110.83		15,110.83
ARRIERO	DIR OBRAS P MANT	11,694.28		11,694.28
ARRIERO	DIR OBRAS P MANT	11,727.76		11,727.76
ARRIERO	DIR ASEO PÚBLICO	11,761.25		11,761.25

SECRETARÍA MUNICIPAL

ANEXO 4. PREVISIONES SALARIALES Y ECONÓMICAS

PLAZA/PUESTO	ADSCRIPCION	INCREMENTO A LAS PERCEPCIONES	OTRAS MEDIDAS DE CARÁCTER ECONÓMICO	IMPORTE
ARRIERO	DIR ASEO PÚBLICO	11,794.73		11,794.73
ARRIERO	DIR ASEO PÚBLICO	12,366.57		12,366.57
ARRIERO	DIR ASEO PÚBLICO	12,139.91		12,139.91
ARRIERO	DIR ASEO PÚBLICO	11,761.25		11,761.25
ARRIERO	DIR ASEO PÚBLICO	11,794.73		11,794.73
ARRIERO	DIR ASEO PÚBLICO	12,299.60		12,299.60
ARRIERO	DIR ASEO PÚBLICO	12,366.57		12,366.57
ARRIERO	DIR ASEO PÚBLICO	12,366.57		12,366.57
ARRIERO	DIR ASEO PÚBLICO	12,837.95		12,837.95
ARRIERO	DIR ASEO PÚBLICO	12,837.95		12,837.95
ARRIERO	DIR ASEO PÚBLICO	12,837.95		12,837.95
ARRIERO	DIR ASEO PÚBLICO	14,924.37		14,924.37
ASEADOR	TESORERIA	12,509.88		12,509.88
ASEADOR	DIR MERCADOS	11,929.84		11,929.84
ASEADOR	DIR MERCADOS	12,543.84		12,543.84
ASEADOR	DIR CAPITAL HUMANO	11,929.84		11,929.84
ASEADOR	DIR REC MATERIALES	12,972.01		12,972.01
ASEADOR	DIR ASEO PÚBLICO	13,021.98		13,021.98
ASEADOR	DIR ASEO PÚBLICO	13,500.11		13,500.11
ASEADOR	SIST MPAL DIF	12,543.84		12,543.84
ASEADOR	SIST MPAL DIF	12,543.84		12,543.84
ASEADOR DE INODOROS	TESORERIA	12,543.84		12,543.84
ASEADOR DE INODOROS	DIR ASEO PÚBLICO	11,861.91		11,861.91
ASEADOR DE INODOROS	DIR ASEO PÚBLICO	12,475.91		12,475.91
ASEADOR DE INODOROS	DIR ASEO PÚBLICO	13,021.98		13,021.98
ASEADOR DE INODOROS	SIST MPAL DIF	13,021.98		13,021.98
ASESOR	REG PROT CIVIL ZM	12,413.57		12,413.57
ASESOR	SEC REC HUM Y MAT	11,832.59		11,832.59
ASESOR	SEC REC HUM Y MAT	11,832.59		11,832.59
ASESOR	SEC REC HUM Y MAT	11,832.59		11,832.59
ASESOR	SEC REC HUM Y MAT	11,832.59		11,832.59
ASESOR	DIR CAPITAL HUMANO	12,859.40		12,859.40
ASESOR	SEC BIENESTAR MPAL	11,832.59		11,832.59
ASESOR	SEC MEDIO AMB CLIM	12,413.57		12,413.57
ASESOR	CONSEJERÍA JURÍDICA	11,798.81		11,798.81
ASESOR	CONSEJERÍA JURÍDICA	13,372.80		13,372.80
ASESOR	CONSEJERÍA JURÍDICA	13,372.80		13,372.80
ASESOR B	SEC REC HUM Y MAT	13,248.10		13,248.10
ASESOR B	CONSEJERÍA JURÍDICA	12,820.68		12,820.68
ASESOR "B"	DIR MANT URBANO	11,901.04		11,901.04
AUDITOR	SEC BIENESTAR MPAL	12,413.57		12,413.57
AUDITOR	CONTRALORIA	11,900.16		11,900.16
AUDITOR	CONTRALORIA	12,413.57		12,413.57
AUDITOR	CONTRALORIA	13,852.42		13,852.42
AUX DE TRABAJO SOCIAL	SEC BIENESTAR MPAL	12,878.73		12,878.73
AUX DE TRABAJO SOCIAL	SIST MPAL DIF	12,878.73		12,878.73
AUXILIAR ADMINISTRATIVO	PRESIDENCIA MPAL	13,922.30		13,922.30
AUXILIAR ADMINISTRATIVO	REG GOB ESPECT TURI	13,922.30		13,922.30
AUXILIAR ADMINISTRATIVO	SECRETARIA	13,846.93		13,846.93
AUXILIAR ADMINISTRATIVO	SECRETARIA	13,884.61		13,884.61

SECRETARÍA MUNICIPAL

ANEXO 4. PREVISIONES SALARIALES Y ECONÓMICAS

PLAZA/PUESTO	ADSCRIPCION	INCREMENTO A LAS PERCEPCIONES	OTRAS MEDIDAS DE CARÁCTER ECONÓMICO	IMPORTE
AUXILIAR ADMINISTRATIVO	TESORERIA	16,801.88		16,801.88
AUXILIAR ADMINISTRATIVO	TESORERIA	13,165.44		13,165.44
AUXILIAR ADMINISTRATIVO	TESORERIA	14,452.98		14,452.98
AUXILIAR ADMINISTRATIVO	TESORERIA	13,922.30		13,922.30
AUXILIAR ADMINISTRATIVO	DIRECCION INGRESOS	13,846.93		13,846.93
AUXILIAR ADMINISTRATIVO	DIRECCION INGRESOS	15,627.43		15,627.43
AUXILIAR ADMINISTRATIVO	DIRECCION INGRESOS	13,922.30		13,922.30
AUXILIAR ADMINISTRATIVO	DIRECCION INGRESOS	13,922.30		13,922.30
AUXILIAR ADMINISTRATIVO	DIRECCION INGRESOS	14,452.98		14,452.98
AUXILIAR ADMINISTRATIVO	DIRECCION INGRESOS	14,983.66		14,983.66
AUXILIAR ADMINISTRATIVO	DIRECCION INGRESOS	15,021.36		15,021.36
AUXILIAR ADMINISTRATIVO	DIRECCION INGRESOS	13,884.61		13,884.61
AUXILIAR ADMINISTRATIVO	DIRECCION INGRESOS	14,452.98		14,452.98
AUXILIAR ADMINISTRATIVO	DIR EG CTROL PPTAL	14,452.98		14,452.98
AUXILIAR ADMINISTRATIVO	DIR EG CTROL PPTAL	14,983.66		14,983.66
AUXILIAR ADMINISTRATIVO	DIR EG CTROL PPTAL	15,589.73		15,589.73
AUXILIAR ADMINISTRATIVO	DIR EG CTROL PPTAL	13,884.61		13,884.61
AUXILIAR ADMINISTRATIVO	SEC OBRAS P DES URB	13,846.93		13,846.93
AUXILIAR ADMINISTRATIVO	SEC OBRAS P DES URB	14,452.98		14,452.98
AUXILIAR ADMINISTRATIVO	SEC OBRAS P DES URB	14,452.98		14,452.98
AUXILIAR ADMINISTRATIVO	DIR PLANEACION	13,846.93		13,846.93
AUXILIAR ADMINISTRATIVO	DIR CONT SEG CTRO	14,983.66		14,983.66
AUXILIAR ADMINISTRATIVO	DIR CONT SEG CTRO	13,922.30		13,922.30
AUXILIAR ADMINISTRATIVO	DIR CONT SEG CTRO	16,801.88		16,801.88
AUXILIAR ADMINISTRATIVO	DIR OBRAS P MANT	13,922.30		13,922.30
AUXILIAR ADMINISTRATIVO	DIR OBRAS P MANT	13,846.93		13,846.93
AUXILIAR ADMINISTRATIVO	SEC GOBIERNO MPALL	14,983.66		14,983.66
AUXILIAR ADMINISTRATIVO	DIR MERCADOS	14,452.98		14,452.98
AUXILIAR ADMINISTRATIVO	DIR MERCADOS	14,452.98		14,452.98
AUXILIAR ADMINISTRATIVO	DIR MERCADOS	14,983.66		14,983.66
AUXILIAR ADMINISTRATIVO	DIR MERCADOS	14,983.66		14,983.66
AUXILIAR ADMINISTRATIVO	SEC REC HUM Y MAT	13,922.30		13,922.30
AUXILIAR ADMINISTRATIVO	SEC REC HUM Y MAT	15,627.43		15,627.43
AUXILIAR ADMINISTRATIVO	DIR CAPITAL HUMANO	13,922.30		13,922.30
AUXILIAR ADMINISTRATIVO	DIR CAPITAL HUMANO	13,922.30		13,922.30
AUXILIAR ADMINISTRATIVO	DIR CAPITAL HUMANO	13,922.30		13,922.30
AUXILIAR ADMINISTRATIVO	DIR CAPITAL HUMANO	14,983.66		14,983.66
AUXILIAR ADMINISTRATIVO	DIR REC MATERIALES	14,452.98		14,452.98
AUXILIAR ADMINISTRATIVO	DIR REC MATERIALES	14,452.98		14,452.98
AUXILIAR ADMINISTRATIVO	DIR REC MATERIALES	14,452.98		14,452.98
AUXILIAR ADMINISTRATIVO	DIR REC MATERIALES	14,983.66		14,983.66
AUXILIAR ADMINISTRATIVO	DIR REC MATERIALES	13,922.30		13,922.30
AUXILIAR ADMINISTRATIVO	DIR REC MATERIALES	13,922.30		13,922.30
AUXILIAR ADMINISTRATIVO	DIR PATRIMONIO	14,452.98		14,452.98
AUXILIAR ADMINISTRATIVO	DIR PATRIMONIO	14,452.98		14,452.98
AUXILIAR ADMINISTRATIVO	DIR PATRIMONIO	14,452.98		14,452.98
AUXILIAR ADMINISTRATIVO	SEC SERV MPALES	15,589.73		15,589.73
AUXILIAR ADMINISTRATIVO	SEC SERV MPALES	13,884.61		13,884.61
AUXILIAR ADMINISTRATIVO	DIR MANT URBANO	14,452.98		14,452.98
AUXILIAR ADMINISTRATIVO	SEC BIENESTAR MPAL	14,983.66		14,983.66

SECRETARÍA MUNICIPAL

ANEXO 4. PREVISIONES SALARIALES Y ECONÓMICAS

PLAZA/PUESTO	ADSCRIPCION	INCREMENTO A LAS PERCEPCIONES	OTRAS MEDIDAS DE CARÁCTER ECONÓMICO	IMPORTE
AUXILIAR ADMINISTRATIVO	SEC BIENESTAR MPAL	14,452.98		14,452.98
AUXILIAR ADMINISTRATIVO	SEC DESARROLLO	14,983.66		14,983.66
AUXILIAR ADMINISTRATIVO	SEC ARTE Y CULTURA	14,983.66		14,983.66
AUXILIAR ADMINISTRATIVO	SEC MEDIO AMB CLIM	13,922.30		13,922.30
AUXILIAR ADMINISTRATIVO	SEC MEDIO AMB CLIM	14,452.98		14,452.98
AUXILIAR ADMINISTRATIVO	CONSEJERÍA JURÍDICA	13,922.30		13,922.30
AUXILIAR ADMINISTRATIVO	CONSEJERÍA JURÍDICA	14,452.98		14,452.98
AUXILIAR ADMINISTRATIVO	CONSEJERÍA JURÍDICA	14,983.66		14,983.66
AUXILIAR ADMINISTRATIVO	CONSEJERÍA JURÍDICA	14,983.66		14,983.66
AUXILIAR ADMINISTRATIVO	COORD COM SOCIAL	14,452.98		14,452.98
AUXILIAR ADMINISTRATIVO	COORD COM SOCIAL	14,983.66		14,983.66
AUXILIAR ADMINISTRATIVO	SIST MPAL DIF	14,983.66		14,983.66
AUXILIAR ADMINISTRATIVO	SIST MPAL DIF	13,846.93		13,846.93
AUXILIAR ADMINISTRATIVO	SIST MPAL DIF	13,846.93		13,846.93
AUXILIAR ADMINISTRATIVO	SIST MPAL DIF	13,846.93		13,846.93
AUXILIAR ARCHIVISTA	REG MEDIO AMB	13,594.03		13,594.03
AUXILIAR ARCHIVISTA	REG MEDIO AMB	14,630.36		14,630.36
AUXILIAR ARCHIVISTA	SECRETARIA	13,557.22		13,557.22
AUXILIAR ARCHIVISTA	SECRETARIA	14,112.20		14,112.20
AUXILIAR ARCHIVISTA	SECRETARIA	14,112.20		14,112.20
AUXILIAR ARCHIVISTA	SECRETARIA	13,520.41		13,520.41
AUXILIAR ARCHIVISTA	SECRETARIA	13,594.03		13,594.03
AUXILIAR ARCHIVISTA	DIR EG CTROL PPTAL	13,520.41		13,520.41
AUXILIAR ARCHIVISTA	SEC OBRAS P DES URB	16,405.71		16,405.71
AUXILIAR ARCHIVISTA	SEC OBRAS P DES URB	12,965.44		12,965.44
AUXILIAR ARCHIVISTA	SEC OBRAS P DES URB	13,520.41		13,520.41
AUXILIAR ARCHIVISTA	DIR OBRAS P MANT	13,520.41		13,520.41
AUXILIAR ARCHIVISTA	DIR REC MATERIALES	13,520.41		13,520.41
AUXILIAR ARCHIVISTA	DIR REC MATERIALES	13,520.41		13,520.41
AUXILIAR ARCHIVISTA	DIR PATRIMONIO	13,520.41		13,520.41
AUXILIAR ARCHIVISTA	DIR MANT URBANO	14,112.20		14,112.20
AUXILIAR ARCHIVISTA	SEC ARTE Y CULTURA	13,557.22		13,557.22
AUXILIAR ARCHIVISTA	SEC ARTE Y CULTURA	13,520.41		13,520.41
AUXILIAR ARCHIVISTA	SEC MEDIO AMB CLIM	13,557.22		13,557.22
AUXILIAR ARCHIVISTA	CONSEJERÍA JURÍDICA	13,557.22		13,557.22
AUXILIAR ARCHIVISTA	SIST MPAL DIF	13,594.03		13,594.03
AUXILIAR ARCHIVISTA	INS MPAL MUJERES	14,112.20		14,112.20
AUXILIAR ARCHIVISTA	ALCALDIA	13,557.22		13,557.22
AUXILIAR BIBLIOTECARIO	DIR REC MATERIALES	14,112.20		14,112.20
AUXILIAR BIBLIOTECARIO	SEC SERV MPAL	13,594.03		13,594.03
AUXILIAR BIBLIOTECARIO	SEC BIENESTAR MPAL	12,928.63		12,928.63
AUXILIAR BIBLIOTECARIO	SEC BIENESTAR MPAL	12,928.63		12,928.63
AUXILIAR BIBLIOTECARIO	SEC BIENESTAR MPAL	13,520.41		13,520.41
AUXILIAR DE ALMACEN	DIR REC MATERIALES	14,112.20		14,112.20
AUXILIAR DE CAJA	DIRECCION INGRESOS	17,483.16		17,483.16
AUXILIAR DE CAJA	DIRECCION INGRESOS	17,483.16		17,483.16
AUXILIAR DE CAJA	DIRECCION INGRESOS	17,483.16		17,483.16
AUXILIAR DE CAJA	DIRECCION INGRESOS	16,852.51		16,852.51
AUXILIAR DE CAJA	DIR MERCADOS	15,039.02		15,039.02
AUXILIAR DE CAJA	DIR MERCADOS	15,039.02		15,039.02

SECRETARÍA MUNICIPAL

ANEXO 4. PREVISIONES SALARIALES Y ECONÓMICAS

PLAZA/PUESTO	ADSCRIPCION	INCREMENTO A LAS PERCEPCIONES	OTRAS MEDIDAS DE CARÁCTER ECONÓMICO	IMPORTE
AUXILIAR DE CAJA	DIR MERCADOS	16,221.86		16,221.86
AUXILIAR DE CAJA	DIR MERCADOS	16,221.86		16,221.86
AUXILIAR DE CAJA	DIR MERCADOS	16,852.51		16,852.51
AUXILIAR DE CAJA	DIR MERCADOS	17,483.16		17,483.16
AUXILIAR DE CAJA	DIR MERCADOS	16,221.86		16,221.86
AUXILIAR DE CAJA	DIR MERCADOS	16,852.51		16,852.51
AUXILIAR DE CAJA	DIR MERCADOS	16,261.09		16,261.09
AUXILIAR DE CAJA	DIR MERCADOS	15,630.44		15,630.44
AUXILIAR DE CAJA	DIR MERCADOS	16,852.51		16,852.51
AUXILIAR DE CAJA	DIR MERCADOS	16,852.51		16,852.51
AUXILIAR DE CAJA	DIR MERCADOS	16,891.74		16,891.74
AUXILIAR DE CAJA	DIR MERCADOS	16,891.74		16,891.74
AUXILIAR DE CAJA	DIR MERCADOS	15,039.02		15,039.02
AUXILIAR DE CAJA	DIR MERCADOS	15,039.02		15,039.02
AUXILIAR DE CAJA	DIR MERCADOS	16,221.86		16,221.86
AUXILIAR DE CAJA	SEC SERV MPALES	15,039.02		15,039.02
AUXILIAR DE CAJA	DIR ASEO PÚBLICO	16,221.86		16,221.86
AUXILIAR DE CAJA	DIR MANT URBANO	16,852.51		16,852.51
AUXILIAR DE COCINA	DIR ASEO PÚBLICO	11,514.28		11,514.28
AUXILIAR DE COCINA	DIR ASEO PÚBLICO	11,580.22		11,580.22
AUXILIAR DE COCINA	SIST MPAL DIF	11,514.28		11,514.28
AUXILIAR DE COCINA	SIST MPAL DIF	11,514.28		11,514.28
AUXILIAR DE COCINA	DIR EDU CIENCIA TECN	8,815.64		8,815.64
AUXILIAR DE COCINA	SECRETARIA	8,090.46		8,090.46
AUXILIAR DE EDUCACION	DIR EDU CIENCIA TECN	15,850.74		15,850.74
AUXILIAR DE EDUCACION	DIR EDU CIENCIA TECN	13,594.03		13,594.03
AUXILIAR DE EDUCACION	DIR EDU CIENCIA TECN	12,928.67		12,928.67
AUXILIAR DE ENFERMERA	DIR MERCADOS	14,302.98		14,302.98
AUXILIAR DE ENFERMERA	SEC SERV MPALES	13,740.51		13,740.51
AUXILIAR DE ENFERMERA	SEC SERV MPALES	13,777.81		13,777.81
AUXILIAR DE ENFERMERA	DIR EDU CIENCIA TECN	13,777.81		13,777.81
AUXILIAR DE ENFERMERA	SIST MPAL DIF	14,302.98		14,302.98
AUXILIAR DE ENFERMERA	SIST MPAL DIF	14,302.98		14,302.98
AUXILIAR DE ENFERMERA	SIST MPAL DIF	14,302.98		14,302.98
AUXILIAR DE ENFERMERA	SIST MPAL DIF	13,703.20		13,703.20
AUXILIAR DE ENFERMERA	SIST MPAL DIF	13,103.42		13,103.42
AUXILIAR DE ENFERMERA	SIST MPAL DIF	13,103.42		13,103.42
AUXILIAR DE ENFERMERA	SIST MPAL DIF	13,777.81		13,777.81
AUXILIAR DE ENFERMERA	SIST MPAL DIF	14,302.98		14,302.98
AUXILIAR DE ENFERMERA	SIST MPAL DIF	13,703.20		13,703.20
AUXILIAR DE ENFERMERA	SIST MPAL DIF	15,427.94		15,427.94
AUXILIAR DE ENFERMERA	SIST MPAL DIF	14,302.98		14,302.98
AUXILIAR DE ENFERMERA	INS MPAL MUJERES	13,103.42		13,103.42
AUXILIAR DE ENFERMERA	SIST MPAL DIF	8,798.01		8,798.01
AUXILIAR DE ENFERMERO	SIST MPAL DIF	13,703.20		13,703.20
AUXILIAR DE ENFERMERO	SIST MPAL DIF	13,703.20		13,703.20
AUXILIAR DE INGENIERO	SEC OBRAS P DES URB	14,112.20		14,112.20
AUXILIAR DE INGENIERO	DIR CONT SEG CTRO	14,112.20		14,112.20
AUXILIAR DE INGENIERO	DIR OBRAS P MANT	13,557.22		13,557.22
AUXILIAR DE MECANICA	SEC REC HUM Y MAT	14,057.73		14,057.73

SECRETARÍA MUNICIPAL

ANEXO 4. PREVISIONES SALARIALES Y ECONÓMICAS

PLAZA/PUESTO	ADSCRIPCION	INCREMENTO A LAS PERCEPCIONES	OTRAS MEDIDAS DE CARÁCTER ECONÓMICO	IMPORTE
AUXILIAR DE MECANICA	DIR ASEO PÚBLICO	14,610.56		14,610.56
AUXILIAR DE MECANICA	DIR MANT URBANO	14,057.73		14,057.73
AUXILIAR DE MECANICO	DIR ASEO PÚBLICO	12,878.73		12,878.73
AUXILIAR DE TRABAJO SOCIA	SECRETARIA	14,057.73		14,057.73
AUXILIAR DE TRABAJO SOCIA	SEC SERV MPALES	12,878.73		12,878.73
AUXILIAR DE TRABAJO SOCIA	COORD COM SOCIAL	14,057.73		14,057.73
AUXILIAR DE TRABAJO SOCIA	SIST MPAL DIF	13,468.23		13,468.23
AUXILIAR DE TRABAJO SOCIA	SIST MPAL DIF	12,842.06		12,842.06
AUXILIAR DE TRABAJO SOCIA	SIST MPAL DIF	14,057.73		14,057.73
AUXILIAR DE TRABAJO SOCIA	SIST MPAL DIF	14,057.73		14,057.73
AUXILIAR DE TRABAJO SOCIA	SIST MPAL DIF	12,878.73		12,878.73
AUXILIAR DE TRABAJO SOCIAL	PRESIDENCIA MPAL	15,163.40		15,163.40
AUXILIAR DE TRABAJO SOCIAL	REG DES ECO MEJ REG	14,057.73		14,057.73
AUXILIAR DE TRABAJO SOCIAL	DIR MERCADOS	12,878.73		12,878.73
AUXILIAR DE TRABAJO SOCIAL	SEC REC HUM Y MAT	12,878.73		12,878.73
AUXILIAR DE TRABAJO SOCIAL	SEC REC HUM Y MAT	13,468.23		13,468.23
AUXILIAR DE TRABAJO SOCIAL	DIR CAPITAL HUMANO	12,842.06		12,842.06
AUXILIAR DE TRABAJO SOCIAL	SEC SERV MPALES	13,468.23		13,468.23
AUXILIAR DE TRABAJO SOCIAL	SEC SERV MPALES	12,878.73		12,878.73
AUXILIAR DE TRABAJO SOCIAL	DIR ASEO PÚBLICO	13,541.57		13,541.57
AUXILIAR DE TRABAJO SOCIAL	DIR EDU CIENCIA TECN	14,057.73		14,057.73
AUXILIAR DE TRABAJO SOCIAL	SEC ARTE Y CULTURA	14,057.73		14,057.73
AUXILIAR DE TRABAJO SOCIAL	SECRETARIA	12,878.73		12,878.73
AUXILIAR DE TRABAJO SOCIAL	SECRETARIA	12,878.73		12,878.73
AUXILIAR DE TRABAJO SOCIAL	CONSEJERÍA JURÍDICA	13,541.57		13,541.57
AUXILIAR DE TRABAJO SOCIAL	SIST MPAL DIF	12,878.73		12,878.73
AUXILIAR DE TRABAJO SOCIAL	SIST MPAL DIF	12,915.40		12,915.40
AUXILIAR DE TRABAJO SOCIAL	INS MPAL MUJERES	12,878.73		12,878.73
AUXILIAR DE TRABAJO SOCIAL	INS MPAL MUJERES	14,057.73		14,057.73
AUXILIAR FONTANERO	DIR MANT URBANO	13,022.94		13,022.94
AUXILIAR TOPOGRAFO	SEC OBRAS P DES URB	12,802.42		12,802.42
AUXILIAR TOPOGRAFO	SEC OBRAS P DES URB	12,207.21		12,207.21
AUXILIAR TOPOGRAFO	DIR CONT SEG CTRO	12,837.28		12,837.28
AUXILIAR TOPOGRAFO	DIR CONT SEG CTRO	12,802.42		12,802.42
AUXILIAR UNIVERSAL DE OFI	PRESIDENCIA MPAL	16,221.86		16,221.86
AUXILIAR UNIVERSAL DE OFI	SECRETARIA	18,035.36		18,035.36
AUXILIAR UNIVERSAL DE OFI	SECRETARIA	16,852.51		16,852.51
AUXILIAR UNIVERSAL DE OFI	TESORERIA	16,261.09		16,261.09
AUXILIAR UNIVERSAL DE OFI	TESORERIA	15,039.02		15,039.02
AUXILIAR UNIVERSAL DE OFI	DIRECCION INGRESOS	16,221.86		16,221.86
AUXILIAR UNIVERSAL DE OFI	DIRECCION INGRESOS	17,483.16		17,483.16
AUXILIAR UNIVERSAL DE OFI	DIRECCION INGRESOS	16,852.51		16,852.51
AUXILIAR UNIVERSAL DE OFI	DIRECCION INGRESOS	15,039.02		15,039.02
AUXILIAR UNIVERSAL DE OFI	SEC OBRAS P DES URB	14,486.83		14,486.83
AUXILIAR UNIVERSAL DE OFI	SEC OBRAS P DES URB	15,591.22		15,591.22
AUXILIAR UNIVERSAL DE OFI	DIR PLANEACION	16,221.86		16,221.86
AUXILIAR UNIVERSAL DE OFI	DIR CONT SEG CTRO	15,630.44		15,630.44
AUXILIAR UNIVERSAL DE OFI	DIR CONT SEG CTRO	16,891.74		16,891.74
AUXILIAR UNIVERSAL DE OFI	SEC GOBIERNO MPALL	15,039.02		15,039.02
AUXILIAR UNIVERSAL DE OFI	SEC GOBIERNO MPALL	16,891.74		16,891.74

SECRETARÍA MUNICIPAL

ANEXO 4. PREVISIONES SALARIALES Y ECONÓMICAS

PLAZA/PUESTO	ADSCRIPCION	INCREMENTO A LAS PERCEPCIONES	OTRAS MEDIDAS DE CARÁCTER ECONÓMICO	IMPORTE
AUXILIAR UNIVERSAL DE OFI	DIR MERCADOS	16,221.86		16,221.86
AUXILIAR UNIVERSAL DE OFI	DIR CAPITAL HUMANO	15,039.02		15,039.02
AUXILIAR UNIVERSAL DE OFI	DIR REC MATERIALES	16,221.86		16,221.86
AUXILIAR UNIVERSAL DE OFI	DIR PATRIMONIO	16,852.51		16,852.51
AUXILIAR UNIVERSAL DE OFI	DIR PATRIMONIO	16,221.86		16,221.86
AUXILIAR UNIVERSAL DE OFI	DIR PATRIMONIO	15,039.02		15,039.02
AUXILIAR UNIVERSAL DE OFI	DIR MANT URBANO	16,221.86		16,221.86
AUXILIAR UNIVERSAL DE OFI	SEC BIENESTAR MPAL	15,039.02		15,039.02
AUXILIAR UNIVERSAL DE OFI	SEC BIENESTAR MPAL	15,039.02		15,039.02
AUXILIAR UNIVERSAL DE OFI	SEC BIENESTAR MPAL	15,039.02		15,039.02
AUXILIAR UNIVERSAL DE OFI	SEC BIENESTAR MPAL	13,777.72		13,777.72
AUXILIAR UNIVERSAL DE OFI	DIR EDU CIENCIA TECN	15,039.02		15,039.02
AUXILIAR UNIVERSAL DE OFI	DIR EDU CIENCIA TECN	16,891.74		16,891.74
AUXILIAR UNIVERSAL DE OFI	DIR BIEN	14,486.83		14,486.83
AUXILIAR UNIVERSAL DE OFI	SEC FOM TURÍSTICO	14,486.83		14,486.83
AUXILIAR UNIVERSAL DE OFI	SEC ARTE Y CULTURA	17,483.16		17,483.16
AUXILIAR UNIVERSAL DE OFI	SEC ARTE Y CULTURA	15,039.02		15,039.02
AUXILIAR UNIVERSAL DE OFI	SEC ARTE Y CULTURA	17,483.16		17,483.16
AUXILIAR UNIVERSAL DE OFI	SEC ARTE Y CULTURA	15,039.02		15,039.02
AUXILIAR UNIVERSAL DE OFI	SEC MEDIO AMB CLIM	15,039.02		15,039.02
AUXILIAR UNIVERSAL DE OFI	SEC MEDIO AMB CLIM	16,891.74		16,891.74
AUXILIAR UNIVERSAL DE OFICINA	PRESIDENCIA MPAL	14,447.60		14,447.60
AUXILIAR UNIVERSAL DE OFICINA	PRESIDENCIA MPAL	14,447.60		14,447.60
AUXILIAR UNIVERSAL DE OFICINA	SECRETARIA	13,777.72		13,777.72
AUXILIAR UNIVERSAL DE OFICINA	SECRETARIA	15,039.02		15,039.02
AUXILIAR UNIVERSAL DE OFICINA	TESORERIA	15,039.02		15,039.02
AUXILIAR UNIVERSAL DE OFICINA	TESORERIA	15,669.67		15,669.67
AUXILIAR UNIVERSAL DE OFICINA	DIRECCION INGRESOS	15,039.02		15,039.02
AUXILIAR UNIVERSAL DE OFICINA	SEC OBRAS P DES URB	15,039.02		15,039.02
AUXILIAR UNIVERSAL DE OFICINA	DIR AG BAR Y COL	16,221.86		16,221.86
AUXILIAR UNIVERSAL DE OFICINA	DIR CAPITAL HUMANO	15,039.02		15,039.02
AUXILIAR UNIVERSAL DE OFICINA	DIR CAPITAL HUMANO	15,039.02		15,039.02
AUXILIAR UNIVERSAL DE OFICINA	DIR PATRIMONIO	13,777.72		13,777.72
AUXILIAR UNIVERSAL DE OFICINA	SEC SERV MPALES	13,777.72		13,777.72
AUXILIAR UNIVERSAL DE OFICINA	SEC SERV MPALES	14,408.37		14,408.37
AUXILIAR UNIVERSAL DE OFICINA	SEC SERV MPALES	13,816.95		13,816.95
AUXILIAR UNIVERSAL DE OFICINA	DIR ASEO PÚBLICO	15,039.02		15,039.02
AUXILIAR UNIVERSAL DE OFICINA	DIR MANT URBANO	14,486.83		14,486.83
AUXILIAR UNIVERSAL DE OFICINA	DIR MANT URBANO	15,039.02		15,039.02
AUXILIAR UNIVERSAL DE OFICINA	SEC BIENESTAR MPAL	13,777.72		13,777.72
AUXILIAR UNIVERSAL DE OFICINA	SEC BIENESTAR MPAL	13,777.72		13,777.72
AUXILIAR UNIVERSAL DE OFICINA	SEC BIENESTAR MPAL	17,483.16		17,483.16
AUXILIAR UNIVERSAL DE OFICINA	SEC DESARROLLO	13,777.72		13,777.72
AUXILIAR UNIVERSAL DE OFICINA	SEC FOM TURÍSTICO	15,039.02		15,039.02
AUXILIAR UNIVERSAL DE OFICINA	COORD COM SOCIAL	13,777.72		13,777.72
AYDTE. OPER. MAQ. PESADA	DIR CONT SEG CTRO	19,677.47		19,677.47
AYDTE. OPER. MAQ. PESADA	DIR CONT SEG CTRO	17,592.21		17,592.21
AYDTE. OPER. MAQ. PESADA	DIR OBRAS P MANT	16,926.56		16,926.56
AYDTE. OPER. MAQ. PESADA	DIR OBRAS P MANT	18,257.86		18,257.86
AYDTE. OPER. MAQ. PESADA	DIR OBRAS P MANT	16,926.56		16,926.56

SECRETARÍA MUNICIPAL

ANEXO 4. PREVISIONES SALARIALES Y ECONÓMICAS

PLAZA/PUESTO	ADSCRIPCION	INCREMENTO A LAS PERCEPCIONES	OTRAS MEDIDAS DE CARÁCTER ECONÓMICO	IMPORTE
AYDTE. OPER. MAQ. PESADA	DIR OBRAS P MANT	17,636.36		17,636.36
AYDTE. OPER. MAQ. PESADA	DIR OBRAS P MANT	18,257.86		18,257.86
AYDTE. OPER. MAQ. PESADA	DIR ASEO PÚBLICO	18,257.86		18,257.86
AYDTE. OPER. MAQ. PESADA "C"	DIR OBRAS P MANT	18,257.86		18,257.86
AYUDANTE ADMINISTRATIVO	AG STA ROSA PANZAC	15,263.92		15,263.92
AYUDANTE ADMINISTRATIVO	AG STA ROSA PANZAC	15,263.92		15,263.92
AYUDANTE ADMINISTRATIVO	SECRETARIA	17,104.53		17,104.53
AYUDANTE ADMINISTRATIVO	SECRETARIA	17,744.61		17,744.61
AYUDANTE ADMINISTRATIVO	SECRETARIA	17,744.61		17,744.61
AYUDANTE ADMINISTRATIVO	SECRETARIA	17,744.61		17,744.61
AYUDANTE ADMINISTRATIVO	TESORERIA	17,744.61		17,744.61
AYUDANTE ADMINISTRATIVO	TESORERIA	18,305.06		18,305.06
AYUDANTE ADMINISTRATIVO	TESORERIA	15,263.92		15,263.92
AYUDANTE ADMINISTRATIVO	DIRECCION INGRESOS	15,263.92		15,263.92
AYUDANTE ADMINISTRATIVO	DIRECCION INGRESOS	15,263.92		15,263.92
AYUDANTE ADMINISTRATIVO	DIRECCION INGRESOS	15,263.92		15,263.92
AYUDANTE ADMINISTRATIVO	DIRECCION INGRESOS	15,263.92		15,263.92
AYUDANTE ADMINISTRATIVO	DIRECCION INGRESOS	17,104.53		17,104.53
AYUDANTE ADMINISTRATIVO	DIRECCION INGRESOS	17,144.35		17,144.35
AYUDANTE ADMINISTRATIVO	DIRECCION	17,104.53		17,104.53
AYUDANTE ADMINISTRATIVO	DIR PLANEACION	16,464.45		16,464.45
AYUDANTE ADMINISTRATIVO	DIR PLANEACION	16,504.27		16,504.27
AYUDANTE ADMINISTRATIVO	DIR CONT SEG CTRO	15,263.92		15,263.92
AYUDANTE ADMINISTRATIVO	DIR MERCADOS	15,263.92		15,263.92
AYUDANTE ADMINISTRATIVO	DIR MERCADOS	17,744.61		17,744.61
AYUDANTE ADMINISTRATIVO	DIR MERCADOS	15,864.19		15,864.19
AYUDANTE ADMINISTRATIVO	DIR MERCADOS	17,104.53		17,104.53
AYUDANTE ADMINISTRATIVO	DIR REC MATERIALES	15,263.92		15,263.92
AYUDANTE ADMINISTRATIVO	DIR REC MATERIALES	17,144.35		17,144.35
AYUDANTE ADMINISTRATIVO	DIR PATRIMONIO	16,504.27		16,504.27
AYUDANTE ADMINISTRATIVO	SEC SERV MPALES	16,464.45		16,464.45
AYUDANTE ADMINISTRATIVO	SEC SERV MPALES	17,104.53		17,104.53
AYUDANTE ADMINISTRATIVO	SEC SERV MPALES	17,104.53		17,104.53
AYUDANTE ADMINISTRATIVO	DIR ASEO PÚBLICO	15,263.92		15,263.92
AYUDANTE ADMINISTRATIVO	DIR ASEO PÚBLICO	15,263.92		15,263.92
AYUDANTE ADMINISTRATIVO	DIR MANT URBANO	17,744.61		17,744.61
AYUDANTE ADMINISTRATIVO	DIR BIEN	16,464.45		16,464.45
AYUDANTE ADMINISTRATIVO	SEC MEDIO AMB CLIM	14,703.47		14,703.47
AYUDANTE ADMINISTRATIVO	CONSEJERÍA JURÍDICA	17,144.35		17,144.35
AYUDANTE ADMINISTRATIVO	CONSEJERÍA JURÍDICA	13,983.76		13,983.76
AYUDANTE ADMINISTRATIVO	COORD COM SOCIAL	14,703.47		14,703.47
AYUDANTE ADMINISTRATIVO	COORD COM SOCIAL	17,744.61		17,744.61
AYUDANTE DE CONTABILIDAD	DIR CAPITAL HUMANO	13,278.53		13,278.53
AYUDANTE OPER/MAQ.PESADA	SEC OBRAS P DES URB	17,419.70		17,419.70
AYUDANTE OPER/MAQ.PESADA	SEC OBRAS P DES URB	18,029.61		18,029.61
AYUDANTE OPER/MAQ.PESADA	DIR CONT SEG CTRO	17,379.25		17,379.25
AYUDANTE OPER/MAQ.PESADA	DIR OBRAS P MANT	18,029.61		18,029.61
AYUDANTE UNIVERSAL DE OFI	DIRECCION INGRESOS	15,263.92		15,263.92
AYUDANTE UNIVERSAL DE OFI	DIR EG CTROL PPTAL	17,104.53		17,104.53
AYUDANTE UNIVERSAL DE OFI	SEC OBRAS P DES URB	17,104.53		17,104.53

SECRETARÍA MUNICIPAL

ANEXO 4. PREVISIONES SALARIALES Y ECONÓMICAS

[illegible]**SECRETARÍA MUNICIPAL**

ANEXO 4. PREVISIONES SALARIALES Y ECONÓMICAS

PLAZA/PUESTO	ADSCRIPCION	INCREMENTO A LAS PERCEPCIONES	OTRAS MEDIDAS DE CARÁCTER ECONÓMICO	IMPORTE
BARRENDERO	DIR ASEO PÚBLICO	11,761.25		11,761.25
BARRENDERO	DIR ASEO PÚBLICO	11,761.25		11,761.25
BARRENDERO	DIR ASEO PÚBLICO	11,761.25		11,761.25
BARRENDERO	DIR ASEO PÚBLICO	11,794.73		11,794.73
BARRENDERO	DIR ASEO PÚBLICO	11,794.73		11,794.73
BARRENDERO	DIR ASEO PÚBLICO	11,794.73		11,794.73
BARRENDERO	DIR ASEO PÚBLICO	11,794.73		11,794.73
BARRENDERO	DIR ASEO PÚBLICO	12,299.60		12,299.60
BARRENDERO	DIR ASEO PÚBLICO	12,299.60		12,299.60
BARRENDERO	DIR ASEO PÚBLICO	12,299.60		12,299.60
BARRENDERO	DIR ASEO PÚBLICO	12,299.60		12,299.60
BARRENDERO	DIR ASEO PÚBLICO	12,333.08		12,333.08
BARRENDERO	DIR ASEO PÚBLICO	12,366.57		12,366.57
BARRENDERO	DIR ASEO PÚBLICO	12,366.57		12,366.57
BARRENDERO	DIR ASEO PÚBLICO	12,366.57		12,366.57
BARRENDERO	DIR ASEO PÚBLICO	12,837.95		12,837.95
BARRENDERO	DIR ASEO PÚBLICO	12,837.95		12,837.95
BARRENDERO	DIR ASEO PÚBLICO	12,837.95		12,837.95
BARRENDERO	DIR ASEO PÚBLICO	13,309.32		13,309.32
BARRENDERO	DIR ASEO PÚBLICO	13,309.32		13,309.32
BARRENDERO	DIR ASEO PÚBLICO	13,342.81		13,342.81
BARRENDERO	DIR ASEO PÚBLICO	13,342.81		13,342.81
BARRENDERO	DIR ASEO PÚBLICO	13,847.67		13,847.67
BARRENDERO	DIR ASEO PÚBLICO	11,727.76		11,727.76
BARRENDERO	DIR ASEO PÚBLICO	11,727.76		11,727.76
BARRENDERO	DIR ASEO PÚBLICO	11,727.76		11,727.76
BARRENDERO	DIR ASEO PÚBLICO	11,727.76		11,727.76
BARRENDERO	DIR ASEO PÚBLICO	11,727.76		11,727.76
BARRENDERO	DIR ASEO PÚBLICO	11,761.25		11,761.25
BARRENDERO	DIR ASEO PÚBLICO	11,761.25		11,761.25
BARRENDERO	DIR ASEO PÚBLICO	11,761.25		11,761.25
BARRENDERO	DIR ASEO PÚBLICO	11,761.25		11,761.25
BARRENDERO	DIR ASEO PÚBLICO	11,761.25		11,761.25
BARRENDERO	DIR ASEO PÚBLICO	11,761.25		11,761.25
BARRENDERO	DIR ASEO PÚBLICO	11,761.25		11,761.25
BARRENDERO	DIR ASEO PÚBLICO	11,761.25		11,761.25
BARRENDERO	DIR ASEO PÚBLICO	11,761.25		11,761.25
BARRENDERO	DIR ASEO PÚBLICO	11,761.25		11,761.25
BARRENDERO	DIR ASEO PÚBLICO	11,761.25		11,761.25
BARRENDERO	DIR ASEO PÚBLICO	11,761.25		11,761.25
BARRENDERO	DIR ASEO PÚBLICO	11,761.25		11,761.25
BARRENDERO	DIR ASEO PÚBLICO	11,761.25		11,761.25
BARRENDERO	DIR ASEO PÚBLICO	12,299.60		12,299.60
BARRENDERO	DIR ASEO PÚBLICO	12,299.60		12,299.60
BARRENDERO	DIR ASEO PÚBLICO	12,299.60		12,299.60
BARRENDERO	DIR ASEO PÚBLICO	12,299.60		12,299.60
BARRENDERO	DIR ASEO PÚBLICO	12,299.60		12,299.60

SECRETARIA MUNICIPAL

ANEXO 4. PREVISIONES SALARIALES Y ECONÓMICAS

[illegible]**SECRETARIA MUNICIPAL**

ANEXO 4. PREVISIONES SALARIALES Y ECONÓMICAS

[illegible]

SECRETARIA MUNICIPAL

ANEXO 4. PREVISIONES SALARIALES Y ECONÓMICAS

[illegible]**SECRETARÍA MUNICIPAL**

ANEXO 4. PREVISIONES SALARIALES Y ECONÓMICAS

PLAZA/PUESTO	ADSCRIPCION	INCREMENTO A LAS PERCEPCIONES	OTRAS MEDIDAS DE CARÁCTER ECONÓMICO	IMPORTE
BARRENDERO	DIR ASEO PÚBLICO	11,794.73		11,794.73
BARRENDERO	DIR ASEO PÚBLICO	12,299.60		12,299.60
BARRENDERO	DIR ASEO PÚBLICO	12,299.60		12,299.60
BARRENDERO	DIR ASEO PÚBLICO	12,299.60		12,299.60
BARRENDERO	DIR ASEO PÚBLICO	12,299.60		12,299.60
BARRENDERO	DIR ASEO PÚBLICO	12,366.57		12,366.57
BARRENDERO	DIR ASEO PÚBLICO	12,366.57		12,366.57
BARRENDERO	DIR ASEO PÚBLICO	14,419.51		14,419.51
BARRENDERO	DIR ASEO PÚBLICO	14,419.51		14,419.51
BARRENDERO	DIR ASEO PÚBLICO	14,419.51		14,419.51
BARRENDERO	DIR ASEO PÚBLICO	11,694.28		11,694.28
BARRENDERO	DIR ASEO PÚBLICO	12,366.57		12,366.57
BARRENDERO	DIR ASEO PÚBLICO	11,727.76		11,727.76
BARRENDERO	DIR ASEO PÚBLICO	12,366.57		12,366.57
BARRENDERO	DIR MANT URBANO	11,761.25		11,761.25
CABO	DIR OBRAS P MANT	12,622.82		12,622.82
CABO	DIR OBRAS P MANT	12,622.82		12,622.82
CABO	DIR OBRAS P MANT	12,658.76		12,658.76
CABO	DIR OBRAS P MANT	12,658.76		12,658.76
CABO	DIR OBRAS P MANT	13,272.48		13,272.48
CABO	DIR OBRAS P MANT	13,778.39		13,778.39
CABO	DIR OBRAS P MANT	12,622.82		12,622.82
CABO	DIR OBRAS P MANT	13,200.60		13,200.60
CABO	DIR OBRAS P MANT	13,200.60		13,200.60
CABO	DIR OBRAS P MANT	13,778.39		13,778.39
CABO	DIR OBRAS P MANT	12,622.82		12,622.82
CABO	DIR OBRAS P MANT	13,272.48		13,272.48
CABO	DIR OBRAS P MANT	12,622.82		12,622.82
CABO	DIR OBRAS P MANT	12,658.76		12,658.76
CABO	DIR OBRAS P MANT	12,658.76		12,658.76
CABO	DIR ASEO PÚBLICO	16,017.65		16,017.65
CABO	DIR ASEO PÚBLICO	16,017.65		16,017.65
CABO	DIR ASEO PÚBLICO	17,029.47		17,029.47
CABO	DIR ASEO PÚBLICO	15,475.81		15,475.81
CABO	DIR MANT URBANO	15,475.81		15,475.81
CAJERO	DIRECCION INGRESOS	13,020.14		13,020.14
CAPTURADOR Y AUX. DE SERV	SEC SERV MPALES	12,972.01		12,972.01
CAPTURADOR Y AUX. DE SERV	SEC SERV MPALES	13,007.33		13,007.33
CAPTURADOR Y AUX. DE SERV	SEC SERV MPALES	13,042.65		13,042.65
CAPTURADOR Y AUX. DE SERV	SEC SERV MPALES	13,042.65		13,042.65
CAPTURADOR Y AUX. DE SERVICIOS	DIR EDU CIENCIA TECN	12,404.23		12,404.23
CAPTURADOR Y AUX. DE SERVICIOS	CONSEJERÍA JURÍDICA	13,539.79		13,539.79
CAPTURADOR Y AUX. DE SERVICIOS	INR MPAL	14,072.26		14,072.26
CAPTURISTA B	REG JUVENTUD	16,104.22		16,104.22
CAPTURISTA B	SEC OBRAS P DES URB	14,381.78		14,381.78
CAPTURISTA B	DIR REC MATERIALES	15,478.16		15,478.16
CAPTURISTA B	INS MPAL MUJERES	14,342.84		14,342.84
CAPTURISTA B	DIRECCION INGRESOS	9,677.40		9,677.40
CAPTURISTA B	SEC OBRAS P DES URB	10,051.31		10,051.31
CAPTURISTA B	SEC OBRAS P DES URB	11,173.02		11,173.02

SECRETARÍA MUNICIPAL

ANEXO 4. PREVISIONES SALARIALES Y ECONÓMICAS

PLAZA/PUESTO	ADSCRIPCION	INCREMENTO A LAS PERCEPCIONES	OTRAS MEDIDAS DE CARÁCTER ECONÓMICO	IMPORTE
CAPTURISTA B	DIR CONT SEG CTRO	9,677.40		9,677.40
CAPTURISTA B	DIR CONT SEG CTRO	9,677.40		9,677.40
CAPTURISTA B	DIR CONT SEG CTRO	10,425.21		10,425.21
CAPTURISTA B	DIR CONT SEG CTRO	10,772.77		10,772.77
CAPTURISTA B	DIR SIST INFOR	11,520.58		11,520.58
CAPTURISTA B	COORD CD	11,146.68		11,146.68
CHOFER	SEC OBRAS P DES URB	15,434.13		15,434.13
CHOFER	SEC OBRAS P DES URB	17,917.38		17,917.38
CHOFER	SEC OBRAS P DES URB	16,537.89		16,537.89
CHOFER	DIR CONT SEG CTRO	17,875.78		17,875.78
CHOFER	SEC REC HUM Y MAT	15,366.45		15,366.45
CHOFER	SEC SERV MPALES	15,952.17		15,952.17
CHOFER	SEC SERV MPALES	16,579.50		16,579.50
CHOFER	DIR ASEO PÚBLICO	15,434.13		15,434.13
CHOFER	DIR ASEO PÚBLICO	15,434.13		15,434.13
CHOFER	DIR ASEO PÚBLICO	15,434.13		15,434.13
CHOFER	DIR ASEO PÚBLICO	15,434.13		15,434.13
CHOFER	DIR ASEO PÚBLICO	15,434.13		15,434.13
CHOFER	DIR ASEO PÚBLICO	15,434.13		15,434.13
CHOFER	DIR ASEO PÚBLICO	16,000.83		16,000.83
CHOFER	DIR ASEO PÚBLICO	16,000.83		16,000.83
CHOFER	DIR ASEO PÚBLICO	16,000.83		16,000.83
CHOFER	DIR ASEO PÚBLICO	16,000.83		16,000.83
CHOFER	DIR ASEO PÚBLICO	16,081.35		16,081.35
CHOFER	DIR MANT URBANO	15,434.13		15,434.13
CHOFER	DIR MANT URBANO	17,206.83		17,206.83
CHOFER "A"	DIR ASEO PÚBLICO	15,434.13		15,434.13
CHOFER "A"	DIR ASEO PÚBLICO	15,434.13		15,434.13
CHOFER "A"	DIR ASEO PÚBLICO	16,000.83		16,000.83
CHOFER "A"	DIR ASEO PÚBLICO	16,648.05		16,648.05
CHOFER "B"	COORD CENTRO	15,761.24		15,761.24
CHOFER "B"	COORD CENTRO	15,761.24		15,761.24
CHOFER "B"	DIR ASEO PÚBLICO	16,339.96		16,339.96
CHOFER "C"	DIR OBRAS P MANT	16,742.32		16,742.32
CHOFER "C"	DIR MANT URBANO	18,726.83		18,726.83
CHOFER A	DIR ASEO PÚBLICO	16,648.05		16,648.05
CHOFER A	DIR ASEO PÚBLICO	16,648.05		16,648.05
CHOFER A	DIR ASEO PÚBLICO	16,648.05		16,648.05
CHOFER B	SEC OBRAS P DES URB	15,761.24		15,761.24
CHOFER B	DIR OBRAS P MANT	15,761.24		15,761.24
CHOFER B	DIR OBRAS P MANT	15,761.24		15,761.24
CHOFER B	DIR OBRAS P MANT	16,339.96		16,339.96
CHOFER B	DIR OBRAS P MANT	16,339.96		16,339.96
CHOFER B	DIR OBRAS P MANT	16,339.96		16,339.96
CHOFER B	DIR OBRAS P MANT	16,339.96		16,339.96
CHOFER B	DIR OBRAS P MANT	16,339.96		16,339.96
CHOFER B	DIR ASEO PÚBLICO	16,339.96		16,339.96
CHOFER B	DIR ASEO PÚBLICO	16,422.18		16,422.18
CHOFER B	DIR ASEO PÚBLICO	16,422.18		16,422.18
CHOFER B	DIR ASEO PÚBLICO	16,422.18		16,422.18
CHOFER B	DIR ASEO PÚBLICO	17,702.94		17,702.94
CHOFER B	DIR ASEO PÚBLICO	18,322.76		18,322.76

SECRETARÍA MUNICIPAL

ANEXO 4. PREVISIONES SALARIALES Y ECONÓMICAS

PLAZA/PUESTO	ADSCRIPCION	INCREMENTO A LAS PERCEPCIONES	OTRAS MEDIDAS DE CARÁCTER ECONÓMICO	IMPORTE
CHOFER B	DIR ASEO PÚBLICO	17,000.89		17,000.89
CHOFER B	DIR ASEO PÚBLICO	17,000.89		17,000.89
CHOFER B	DIR ASEO PÚBLICO	17,000.89		17,000.89
CHOFER B	DIR ASEO PÚBLICO	17,000.89		17,000.89
CHOFER B	DIR ASEO PÚBLICO	17,000.89		17,000.89
CHOFER B	DIR ASEO PÚBLICO	17,702.94		17,702.94
CHOFER B	DIR MANT URBANO	15,761.24		15,761.24
CHOFER B	DIR MANT URBANO	15,761.24		15,761.24
CHOFER C	PRESIDENCIA MPAL	18,726.83		18,726.83
CHOFER C	DIR CONT SEG CTRO	18,093.34		18,093.34
CHOFER C	DIR CONT SEG CTRO	17,375.81		17,375.81
CHOFER C	DIR CONT SEG CTRO	16,742.32		16,742.32
CHOFER C	DIR OBRAS P MANT	18,726.83		18,726.83
CHOFER C	DIR OBRAS P MANT	16,784.34		16,784.34
CHOFER C	DIR OBRAS P MANT	17,375.81		17,375.81
CHOFER C	DIR OBRAS P MANT	17,417.83		17,417.83
CHOFER C	DIR AG BAR Y COL	18,726.83		18,726.83
CHOFER C	DIR ASEO PÚBLICO	18,726.83		18,726.83
CHOFER C	DIR ASEO PÚBLICO	19,909.79		19,909.79
CHOFER C	DIR ASEO PÚBLICO	16,108.83		16,108.83
CHOFER C	DIR ASEO PÚBLICO	16,108.83		16,108.83
CHOFER C	DIR ASEO PÚBLICO	17,375.81		17,375.81
CHOFER C	DIR ASEO PÚBLICO	17,375.81		17,375.81
CHOFER C	DIR ASEO PÚBLICO	17,375.81		17,375.81
CHOFER C	DIR ASEO PÚBLICO	17,375.81		17,375.81
CHOFER C	DIR ASEO PÚBLICO	17,375.81		17,375.81
CHOFER C	DIR ASEO PÚBLICO	17,417.83		17,417.83
CHOFER C	DIR ASEO PÚBLICO	17,417.83		17,417.83
CHOFER C	DIR ASEO PÚBLICO	17,417.83		17,417.83
CHOFER C	DIR ASEO PÚBLICO	17,417.83		17,417.83
CHOFER C	DIR ASEO PÚBLICO	18,051.32		18,051.32
CHOFER C	DIR ASEO PÚBLICO	18,051.32		18,051.32
CHOFER C	DIR ASEO PÚBLICO	18,726.83		18,726.83
CHOFER C	DIR ASEO PÚBLICO	18,726.83		18,726.83
CHOFER C	DIR ASEO PÚBLICO	18,726.83		18,726.83
CHOFER C	DIR ASEO PÚBLICO	18,726.83		18,726.83
CHOFER C	DIR ASEO PÚBLICO	18,726.83		18,726.83
CHOFER C	DIR ASEO PÚBLICO	18,726.83		18,726.83
CHOFER C	DIR ASEO PÚBLICO	18,726.83		18,726.83
CHOFER C	DIR ASEO PÚBLICO	18,726.83		18,726.83
CHOFER C	DIR ASEO PÚBLICO	18,726.83		18,726.83
CHOFER C	DIR ASEO PÚBLICO	18,726.83		18,726.83
CHOFER C	DIR ASEO PÚBLICO	18,726.83		18,726.83
CHOFER C	DIR ASEO PÚBLICO	18,726.83		18,726.83
CHOFER C	DIR ASEO PÚBLICO	18,726.83		18,726.83
CHOFER C	DIR ASEO PÚBLICO	18,726.83		18,726.83
CHOFER C	DIR ASEO PÚBLICO	18,726.83		18,726.83
CHOFER C	DIR ASEO PÚBLICO	18,726.83		18,726.83
CHOFER C	DIR ASEO PÚBLICO	19,318.31		19,318.31
CHOFER C	DIR ASEO PÚBLICO	19,318.31		19,318.31
CHOFER C	DIR ASEO PÚBLICO	19,318.31		19,318.31
CHOFER C	DIR ASEO PÚBLICO	19,318.31		19,318.31
CHOFER C	DIR ASEO PÚBLICO	19,318.31		19,318.31

SECRETARÍA MUNICIPAL

ANEXO 4. PREVISIONES SALARIALES Y ECONÓMICAS

PLAZA/PUESTO	ADSCRIPCION	INCREMENTO A LAS PERCEPCIONES	OTRAS MEDIDAS DE CARÁCTER ECONÓMICO	IMPORTE
CHOFER C	DIR ASEO PÚBLICO	19,318.31		19,318.31
CHOFER C	DIR ASEO PÚBLICO	19,318.31		19,318.31
CHOFER C	DIR ASEO PÚBLICO	19,318.31		19,318.31
CHOFER C	DIR ASEO PÚBLICO	19,318.31		19,318.31
CHOFER C	DIR ASEO PÚBLICO	19,318.31		19,318.31
CHOFER C	DIR ASEO PÚBLICO	19,318.31		19,318.31
CHOFER C	DIR ASEO PÚBLICO	19,909.79		19,909.79
CHOFER C	DIR ASEO PÚBLICO	17,375.81		17,375.81
CHOFER C	DIR ASEO PÚBLICO	17,375.81		17,375.81
CHOFER C	DIR ASEO PÚBLICO	17,375.81		17,375.81
CHOFER C	DIR ASEO PÚBLICO	17,375.81		17,375.81
CHOFER C	DIR ASEO PÚBLICO	17,375.81		17,375.81
CHOFER C	DIR ASEO PÚBLICO	17,375.81		17,375.81
CHOFER C	DIR ASEO PÚBLICO	18,051.32		18,051.32
CHOFER C	DIR ASEO PÚBLICO	18,093.34		18,093.34
CHOFER C	DIR MANT URBANO	18,726.83		18,726.83
CHOFER C	DIR MANT URBANO	16,108.83		16,108.83
CHOFER C	DIR MANT URBANO	17,417.83		17,417.83
CHOFER C	DIR MANT URBANO	18,051.32		18,051.32
CHOFER C	DIR MANT URBANO	18,093.34		18,093.34
CHOFER C	DIR MANT URBANO	18,726.83		18,726.83
CHOFER C	SIST MPAL DIF	16,700.30		16,700.30
CHOFER C	SIST MPAL DIF	17,375.81		17,375.81
COBRADOR	DIR MERCADOS	13,882.88		13,882.88
COBRADOR	DIR MANT URBANO	14,412.05		14,412.05
COBRADOR	DIRECCION INGRESOS	11,173.02		11,173.02
COBRADOR	DIR MERCADOS	11,520.58		11,520.58
COCINERA	DIR EDU CIENCIA TECN	13,519.34		13,519.34
COCINERA	DIR EDU CIENCIA TECN	12,866.28		12,866.28
COCINERA	DIR EDU CIENCIA TECN	12,866.28		12,866.28
COCINERA	DIR EDU CIENCIA TECN	14,044.13		14,044.13
COCINERA	DIR EDU CIENCIA TECN	12,866.28		12,866.28
COCINERA	DIR EDU CIENCIA TECN	14,559.80		14,559.80
COCINERA	DIR EDU CIENCIA TECN	13,455.21		13,455.21
COCINERA	SIST MPAL DIF	13,519.34		13,519.34
COCINERA	SIST MPAL DIF	12,829.64		12,829.64
COCINERA	SIST MPAL DIF	13,528.47		13,528.47
COCINERA	INS MPAL MUJERES	13,022.94		13,022.94
COCINERA	INS MPAL MUJERES	12,866.28		12,866.28
COCINERO	DIR EDU CIENCIA TECN	12,902.91		12,902.91
COMANDANTE SUPERVISOR	DIR MOVILIDAD	18,368.03		18,368.03
CONSERJE	PRESIDENCIA MPAL	13,528.47		13,528.47
CONSERJE	DIRECCION INGRESOS	12,866.28		12,866.28
CONSERJE	DIRECCION INGRESOS	12,829.64		12,829.64
CONSERJE	DIR EG CTROL PPTAL	12,866.28		12,866.28
CONSERJE	SEC OBRAS P DES URB	12,866.28		12,866.28
CONSERJE	DIR PLANEACION	12,829.64		12,829.64
CONSERJE	DIR MERCADOS	12,866.28		12,866.28
CONSERJE	SEC REC HUM Y MAT	13,455.21		13,455.21
CONSERJE	SEC REC HUM Y MAT	13,455.21		13,455.21

SECRETARÍA MUNICIPAL

ANEXO 4. PREVISIONES SALARIALES Y ECONÓMICAS

PLAZA/PUESTO	ADSCRIPCION	INCREMENTO A LAS PERCEPCIONES	OTRAS MEDIDAS DE CARÁCTER ECONÓMICO	IMPORTE
CONSERJE	SEC REC HUM Y MAT	13,455.21		13,455.21
CONSERJE	DIR CAPITAL HUMANO	12,793.01		12,793.01
CONSERJE	DIR REC MATERIALES	14,044.13		14,044.13
CONSERJE	DIR REC MATERIALES	12,866.28		12,866.28
CONSERJE	DIR REC MATERIALES	12,866.28		12,866.28
CONSERJE	SEC BIENESTAR MPAL	14,044.13		14,044.13
CONSERJE	SEC DESARROLLO	13,455.21		13,455.21
CONSERJE	DIR RE LA ACTI COME	12,866.28		12,866.28
CONSERJE	SEC FOM TURÍSTICO	12,866.28		12,866.28
CONSERJE	CONSEJERÍA JURÍDICA	13,528.47		13,528.47
CONSERJE	SIST MPAL DIF	12,866.28		12,866.28
CONSERJE	SIST MPAL DIF	12,866.28		12,866.28
CONSERJE	SIST MPAL DIF	12,793.01		12,793.01
CONSERJE	SIST MPAL DIF	12,793.01		12,793.01
CONSERJE	INS MPAL MUJERES	13,455.21		13,455.21
COORDINADOR	DIRECCION INGRESOS	11,901.04		11,901.04
COORDINADOR	SEC SEG CD MOV PRO	15,876.62		15,876.62
COORDINADOR	SEC SEG CD MOV PRO	16,561.35		16,561.35
COORDINADOR	SEC SEG CD MOV PRO	16,561.35		16,561.35
COORDINADOR	SEC SEG CD MOV PRO	17,201.27		17,201.27
COORDINADOR	SEC SEG CD MOV PRO	17,216.21		17,216.21
COORDINADOR	SEC SEG CD MOV PRO	18,510.99		18,510.99
COORDINADOR	SEC SEG CD MOV PRO	18,525.92		18,525.92
COORDINADOR	DIR MANT URBANO	13,280.49		13,280.49
COORDINADOR	CONTRALORIA	11,901.04		11,901.04
COORDINADOR	CONTRALORIA	11,408.83		11,408.83
DIBUJANTE	TESORERIA	15,039.02		15,039.02
DIBUJANTE	SEC OBRAS P DES URB	16,852.51		16,852.51
DIBUJANTE	SEC OBRAS P DES URB	15,039.02		15,039.02
DIBUJANTE	SEC OBRAS P DES URB	15,039.02		15,039.02
DIBUJANTE	DIR CONT SEG CTRO	15,591.22		15,591.22
DIBUJANTE	DIR PATRIMONIO	15,039.02		15,039.02
DIBUJANTE	DIR PATRIMONIO	16,221.86		16,221.86
DIBUJANTE	DIR MANT URBANO	15,591.22		15,591.22
DIBUJANTE	DIR MANT URBANO	16,221.86		16,221.86
DIBUJANTE	DIR EDU CIENCIA TECN	16,261.09		16,261.09
EDUCADORA	SEC SERV MPALES	14,270.86		14,270.86
EDUCADORA	DIR EDU CIENCIA TECN	13,647.93		13,647.93
EDUCADORA	DIR EDU CIENCIA TECN	14,854.97		14,854.97
EDUCADORA	DIR EDU CIENCIA TECN	14,854.97		14,854.97
EDUCADORA	DIR EDU CIENCIA TECN	16,023.34		16,023.34
EDUCADORA	DIR EDU CIENCIA TECN	14,854.97		14,854.97
EDUCADORA	DIR EDU CIENCIA TECN	14,309.53		14,309.53
EDUCADORA	DIR EDU CIENCIA TECN	14,309.53		14,309.53
EDUCADORA	DIR EDU CIENCIA TECN	14,854.97		14,854.97
EDUCADORA	DIR EDU CIENCIA TECN	15,400.41		15,400.41
EDUCADORA	DIR EDU CIENCIA TECN	15,439.16		15,439.16
EDUCADORA	DIR EDU CIENCIA TECN	16,023.34		16,023.34
EDUCADORA	DIR EDU CIENCIA TECN	16,023.34		16,023.34
EDUCADORA	DIR EDU CIENCIA TECN	16,646.27		16,646.27

SECRETARÍA MUNICIPAL

ANEXO 4. PREVISIONES SALARIALES Y ECONÓMICAS

PLAZA/PUESTO	ADSCRIPCION	INCREMENTO A LAS PERCEPCIONES	OTRAS MEDIDAS DE CARÁCTER ECONÓMICO	IMPORTE
EDUCADORA	DIR EDU CIENCIA TECN	17,269.20		17,269.20
EDUCADORA	INS MPAL MUJERES	14,854.97		14,854.97
ELECTRICISTA DE ALUMB.PUB	DIR MANT URBANO	15,332.19		15,332.19
ELECTRICISTA DE ALUMB.PUB	DIR MANT URBANO	16,735.79		16,735.79
ELECTRICISTA DE ALUMB.PUB	DIR MANT URBANO	16,735.79		16,735.79
ELECTRICISTA DE ALUMB.PUB	DIR MANT URBANO	17,393.94		17,393.94
ELECTRICISTA DE ALUMB.PUB	DIR MANT URBANO	18,095.74		18,095.74
ELECTRICISTA DE ALUMB.PUB	DIR MANT URBANO	18,753.89		18,753.89
ELECTRICISTA DE ALUMB.PUB	DIR MANT URBANO	19,455.70		19,455.70
ELECTRICISTA DE ALUMB.PUB	DIR MANT URBANO	16,033.99		16,033.99
ELECTRICISTA DE ALUMB.PUB	DIR MANT URBANO	16,033.99		16,033.99
ELECTRICISTA DE ALUMB.PUB	DIR MANT URBANO	16,121.30		16,121.30
ELECTRICISTA DE ALUMB.PUB	DIR MANT URBANO	18,095.74		18,095.74
ELECTRICISTA DE ALUMB.PUB	DIR MANT URBANO	16,033.99		16,033.99
ELECTRICISTA DE ALUMBRADO PUB	DIR MANT URBANO	16,735.79		16,735.79
ELECTRICISTA DE ALUMBRADO PUBLICO	DIR MANT URBANO	16,735.79		16,735.79
ELECTRICISTA DE BAJA TENS	DIR MANT URBANO	16,585.08		16,585.08
EMPL. DE CUADRILLA DE JAR	DIR MANT URBANO	12,756.64		12,756.64
EMPL. DE CUADRILLA DE JAR	DIR MANT URBANO	13,315.00		13,315.00
EMPL. DE CUADRILLA DE JAR	DIR MANT URBANO	13,803.89		13,803.89
EMPL. DE CUADRILLA DE JAR	DIR MANT URBANO	14,362.24		14,362.24
EMPL. DE CUADRILLA DE JAR	DIR MANT URBANO	14,362.24		14,362.24
EMPL. DE CUADRILLA DE JAR	DIR MANT URBANO	14,396.97		14,396.97
EMPL. DE CUADRILLA DE JAR	DIR MANT URBANO	13,315.00		13,315.00
EMPL. DE CUADRILLA DE JAR	DIR MANT URBANO	13,315.00		13,315.00
EMPL. DE CUADRILLA DE JAR	DIR MANT URBANO	13,803.89		13,803.89
EMPL. DE CUADRILLA DE JAR	DIR MANT URBANO	13,838.62		13,838.62
EMPL. DE CUADRILLA DE JAR	DIR MANT URBANO	13,838.62		13,838.62
EMPL. DE CUADRILLA DE JAR	DIR MANT URBANO	14,362.24		14,362.24
EMPL. DE CUADRILLA DE JAR	DIR MANT URBANO	14,362.24		14,362.24
EMPLEADO DE CUADRILLA MOVIL "A"	DIR MANT URBANO	12,128.83		12,128.83
EMPLEADO DE CUADRILLA MOVIL "A"	DIR MANT URBANO	12,198.29		12,198.29
EMPLEADO DE CUADRILLA MOVIL "A"	DIR MANT URBANO	12,826.10		12,826.10
EMPLEADO DE CUADRILLA MOVIL "A"	DIR MANT URBANO	12,791.37		12,791.37
EMPLEADO DE CUADRILLA DE	DIR MANT URBANO	14,920.60		14,920.60
EMPLEADO DE CUADRILLA MO	DIR MANT URBANO	14,703.88		14,703.88
EMPLEADO DE CUADRILLA MO	SEC SERV MPALES	13,839.61		13,839.61
EMPLEADO DE CUADRILLA MO	DIR ASEO PÚBLICO	13,315.00		13,315.00
EMPLEADO DE CUADRILLA MO	DIR ASEO PÚBLICO	14,396.97		14,396.97
EMPLEADO DE CUADRILLA MO	DIR MANT URBANO	13,315.00		13,315.00
EMPLEADO DE CUADRILLA MO	DIR MANT URBANO	13,315.00		13,315.00
EMPLEADO DE CUADRILLA MO	DIR MANT URBANO	13,315.00		13,315.00
EMPLEADO DE CUADRILLA MO	DIR MANT URBANO	12,756.64		12,756.64
EMPLEADO DE CUADRILLA MO	DIR MANT URBANO	12,826.10		12,826.10
EMPLEADO DE CUADRILLA MO	DIR MANT URBANO	12,826.10		12,826.10
EMPLEADO DE CUADRILLA MO	DIR MANT URBANO	13,315.00		13,315.00
EMPLEADO DE CUADRILLA MO	DIR MANT URBANO	13,315.00		13,315.00
EMPLEADO DE CUADRILLA MO	DIR MANT URBANO	13,873.35		13,873.35
EMPLEADO DE CUADRILLA MO	DIR MANT URBANO	12,198.29		12,198.29
EMPLEADO DE CUADRILLA MO	DIR MANT URBANO	12,128.83		12,128.83

SECRETARÍA MUNICIPAL

ANEXO 4. PREVISIONES SALARIALES Y ECONÓMICAS

PLAZA/PUESTO	ADSCRIPCION	INCREMENTO A LAS PERCEPCIONES	OTRAS MEDIDAS DE CARÁCTER ECONÓMICO	IMPORTE
EMPLEADO DE CUADRILLA MO	DIR MANT URBANO	12,233.02		12,233.02
EMPLEADO DE CUADRILLA MO	DIR MANT URBANO	12,756.64		12,756.64
EMPLEADO DE CUADRILLA MO	DIR MANT URBANO	13,315.00		13,315.00
EMPLEADO DE CUADRILLA MO	DIR MANT URBANO	13,315.00		13,315.00
EMPLEADO DE CUADRILLA MO	DIR OBRAS P MANT	13,520.32		13,520.32
EMPLEADO DE CUADRILLA MO	DIR MERCADOS	14,667.07		14,667.07
EMPLEADO DE CUADRILLA MO	DIR MERCADOS	14,112.10		14,112.10
EMPLEADO DE CUADRILLA MO	DIR MANT URBANO	14,112.10		14,112.10
EMPLEADO DE CUADRILLA MO	DIR MANT URBANO	14,112.10		14,112.10
EMPLEADO DE CUADRILLA MO	DIR MANT URBANO	14,112.10		14,112.10
EMPLEADO DE CUADRILLA MO	DIR MANT URBANO	14,112.10		14,112.10
EMPLEADO DE CUADRILLA MO	DIR MANT URBANO	15,222.04		15,222.04
EMPLEADO DE CUADRILLA MO	DIR MANT URBANO	13,593.94		13,593.94
EMPLEADO DE CUADRILLA MO	DIR MANT URBANO	14,667.07		14,667.07
EMPLEADO DE CUADRILLA MO	SIST MPAL DIF	14,112.10		14,112.10
EMPLEADO DE CUADRILLA MO	DIR MANT URBANO	18,058.80		18,058.80
EMPLEADO DE CUADRILLA MO	DIR MANT URBANO	18,015.23		18,015.23
EMPLEADO DE CUADRILLA MO	DIR MANT URBANO	17,358.43		17,358.43
EMPLEADO DE CUADRILLA MO	DIR MANT URBANO	18,015.23		18,015.23
EMPLEADO DE CUADRILLA MO	DIR MANT URBANO	18,058.80		18,058.80
EMPLEADO DE CUADRILLA MO	DIR MANT URBANO	18,715.60		18,715.60
EMPLEADO DE CUADRILLA MO	DIR MANT URBANO	18,759.17		18,759.17
EMPLEADO DE CUADRILLA MO	DIR MANT URBANO	20,029.21		20,029.21
EMPLEADO DE CUADRILLA MO	DIR MANT URBANO	20,642.46		20,642.46
EMPLEADO DE CUADRILLA MO	DIR MANT URBANO	19,415.97		19,415.97
EMPLEADO DE CUADRILLA MO	DIR MANT URBANO	19,415.97		19,415.97
EMPLEADO DE CUADRILLA MO	DIR MANT URBANO	20,029.21		20,029.21
EMPLEADO DE CUADRILLA MO	DIR MANT URBANO	18,015.23		18,015.23
EMPLEADO DE CUADRILLA MO	DIR MANT URBANO	19,415.97		19,415.97
EMPLEADO DE CUADRILLA MO	DIR MANT URBANO	20,029.21		20,029.21
EMPLEADO DE CUADRILLA MO	DIR MANT URBANO	18,759.17		18,759.17
EMPLEADO DE CUADRILLA MO "C"	DIR MANT URBANO	16,701.62		16,701.62
EMPLEADO DE CUADRILLA MO "C"	DIR MANT URBANO	18,058.80		18,058.80
EMPLEADO DE CUADRILLA MO "C"	DIR MANT URBANO	18,058.80		18,058.80
EMPLEADO DE CUADRILLA MO "C"	DIR MANT URBANO	18,715.60		18,715.60
EMPLEADO DE CUADRILLA MOV	DIR ASEO PÚBLICO	12,928.54		12,928.54
EMPLEADO DE CUADRILLA MOV "C"	DIR MANT URBANO	16,088.38		16,088.38
EMPLEADO DE CUADRILLA MOV "C"	DIR MANT URBANO	16,701.62		16,701.62
EMPLEADO DE CUADRILLA MOV "C"	DIR MANT URBANO	16,701.62		16,701.62
EMPLEADO DE CUADRILLA MOV "C"	DIR MANT URBANO	17,314.87		17,314.87
EMPLEADO DE CUADRILLA MOVIL	DIR MANT URBANO	13,838.62		13,838.62
EMPLEADO DE CUADRILLA MOVIL "A"	DIRECCION INGRESOS	12,715.00		12,715.00
EMPLEADO DE CUADRILLA MOVIL "A"	COORD CENTRO	12,128.83		12,128.83
EMPLEADO DE CUADRILLA MOVIL "A"	COORD CENTRO	12,128.83		12,128.83
EMPLEADO DE CUADRILLA MOVIL "A"	COORD CENTRO	12,128.83		12,128.83
EMPLEADO DE CUADRILLA MOVIL "A"	COORD CENTRO	12,128.83		12,128.83
EMPLEADO DE CUADRILLA MOVIL "A"	COORD CENTRO	12,128.83		12,128.83
EMPLEADO DE CUADRILLA MOVIL "A"	COORD CENTRO	12,128.83		12,128.83
EMPLEADO DE CUADRILLA MOVIL "A"	COORD CENTRO	12,128.83		12,128.83
EMPLEADO DE CUADRILLA MOVIL "A"	COORD CENTRO	12,128.83		12,128.83
EMPLEADO DE CUADRILLA MOVIL "A"	COORD CENTRO	12,128.83		12,128.83

SECRETARÍA MUNICIPAL

ANEXO 4. PREVISIONES SALARIALES Y ECONÓMICAS

PLAZA/PUESTO	ADSCRIPCION	INCREMENTO A LAS PERCEPCIONES	OTRAS MEDIDAS DE CARÁCTER ECONÓMICO	IMPORTE
EMPLEADO DE CUADRILLA MOVIL "A"	COORD CENTRO	12,128.83		12,128.83
EMPLEADO DE CUADRILLA MOVIL "A"	COORD CENTRO	12,128.83		12,128.83
EMPLEADO DE CUADRILLA MOVIL "A"	COORD CENTRO	12,128.83		12,128.83
EMPLEADO DE CUADRILLA MOVIL "A"	COORD CENTRO	12,128.83		12,128.83
EMPLEADO DE CUADRILLA MOVIL "A"	COORD CENTRO	12,128.83		12,128.83
EMPLEADO DE CUADRILLA MOVIL "A"	COORD CENTRO	12,128.83		12,128.83
EMPLEADO DE CUADRILLA MOVIL "A"	COORD CENTRO	12,128.83		12,128.83
EMPLEADO DE CUADRILLA MOVIL "A"	COORD CENTRO	12,128.83		12,128.83
EMPLEADO DE CUADRILLA MOVIL "A"	DIR MERCADOS	15,508.47		15,508.47
EMPLEADO DE CUADRILLA MOVIL "A"	SEC SERV MPALES	13,839.61		13,839.61
EMPLEADO DE CUADRILLA MOVIL "A"	SEC SERV MPALES	13,259.26		13,259.26
EMPLEADO DE CUADRILLA MOVIL "A"	DIR MANT URBANO	12,642.81		12,642.81
EMPLEADO DE CUADRILLA MOVIL "A"	DIR MANT URBANO	12,198.29		12,198.29
EMPLEADO DE CUADRILLA MOVIL "A"	DIR MANT URBANO	14,964.22		14,964.22
EMPLEADO DE CUADRILLA MOVIL "A"	SIST MPAL DIF	15,544.57		15,544.57
EMPLEADO DE CUADRILLA MOVIL "B"	TESORERIA	15,850.63		15,850.63
EMPLEADO DE CUADRILLA MOVIL "B"	DIR ASEO PÚBLICO	14,667.07		14,667.07
EMPLEADO DE CUADRILLA MOVIL "B"	DIR ASEO PÚBLICO	15,813.82		15,813.82
EMPLEADO DE CUADRILLA MOVIL "C"	TESORERIA	15,344.45		15,344.45
EMPLEADO DE CUADRILLA MOVIL "C"	DIR PLANEACION	20,029.21		20,029.21
EMPLEADO DE CUADRILLA MOVIL "C"	DIR OBRAS P MANT	19,415.97		19,415.97
EMPLEADO DE CUADRILLA MOVIL "C"	DIR MERCADOS	15,344.45		15,344.45
EMPLEADO DE CUADRILLA MOVIL "C"	DIR ASEO PÚBLICO	16,088.38		16,088.38
EMPLEADO DE CUADRILLA MOVIL "C"	DIR ASEO PÚBLICO	20,029.21		20,029.21
EMPLEADO DE CUADRILLA MOVIL "C"	DIR MANT URBANO	20,029.21		20,029.21
EMPLEADO DE CUADRILLA MOVIL "C"	DIR MANT URBANO	16,701.62		16,701.62
EMPLEADO DE CUADRILLA MOVIL "C"	DIR MANT URBANO	16,701.62		16,701.62
EMPLEADO DE CUADRILLA MOVIL "C"	DIR MANT URBANO	19,415.97		19,415.97
EMPLEADO DE CUADRILLA MOVIL "C"	DIR MANT URBANO	16,044.82		16,044.82
EMPLEADO DE CUADRILLA MOVIL "C"	DIR MANT URBANO	16,701.62		16,701.62
EMPLEADO DE CUADRILLA MOVIL "C"	DIR MANT URBANO	20,029.21		20,029.21
EMPLEADO DE CUADRILLA MOVIL "C"	DIR MANT URBANO	18,759.17		18,759.17
ENCARGADO DE MANTENIMIENTO	SEC SERV MPALES	22,925.21		22,925.21
ENCARGADO DE MANTENIMIENTO	DIR MANT URBANO	23,649.29		23,649.29
ENCARGADO DE MANTENIMIENTO	SIST MPAL DIF	21,322.74		21,322.74
ENCARGADO DE MANTENIMIENTO	REG GOB ESPECT TURI	22,925.21		22,925.21
ENCARGADO DE MANTENIMIENTO	SECRETARIA	24,373.37		24,373.37
ENCARGADO DE MANTENIMIENTO	SECRETARIA	23,649.29		23,649.29
ENCARGADO DE MANTENIMIENTO	SECRETARIA	24,373.37		24,373.37
ENCARGADO DE MANTENIMIENTO	TESORERIA	21,322.74		21,322.74
ENCARGADO DE MANTENIMIENTO	DIR MERCADOS	23,649.29		23,649.29
ENCARGADO DE MANTENIMIENTO	DIR REC MATERIALES	22,925.21		22,925.21
ENCARGADO DE MANTENIMIENTO	DIR REC MATERIALES	21,271.31		21,271.31
ENCARGADO DE MANTENIMIENTO	DIR MANT URBANO	21,322.74		21,322.74
ENCARGADO DE MANTENIMIENTO	DIR MANT URBANO	22,149.70		22,149.70
ENCARGADO DE MANTENIMIENTO	DIR MANT URBANO	23,649.29		23,649.29
ESPECIALISTA ADMINISTRATIVO "A"	SEC SERV MPALES	9,390.78		9,390.78
ESPECIALISTA ADMINISTRATIVO "B"	DIR CAPITAL HUMANO	11,961.79		11,961.79
ESPECIALISTA ADMVO"	DIR EG CTROL PPTAL	9,797.08		9,797.08
ESPECIALISTA ADMVO. A	SEC OBRAS P DES URB	10,556.20		10,556.20

SECRETARÍA MUNICIPAL

ANEXO 4. PREVISIONES SALARIALES Y ECONÓMICAS

[illegible]**SECRETARÍA MUNICIPAL**

ANEXO 4. PREVISIONES SALARIALES Y ECONÓMICAS

PLAZA/PUESTO	ADSCRIPCION	INCREMENTO A LAS PERCEPCIONES	OTRAS MEDIDAS DE CARÁCTER ECONÓMICO	IMPORTE
INSPECTOR	SEC GOBIERNO MPALL	9,451.32		9,451.32
INSPECTOR	SEC GOBIERNO MPALL	9,451.32		9,451.32
INSPECTOR	SEC GOBIERNO MPALL	9,451.32		9,451.32
INSPECTOR	SEC GOBIERNO MPALL	9,451.32		9,451.32
INSPECTOR	SEC GOBIERNO MPALL	9,451.32		9,451.32
INSPECTOR	SEC GOBIERNO MPALL	9,451.32		9,451.32
INSPECTOR	SEC GOBIERNO MPALL	9,451.32		9,451.32
INSPECTOR	SEC GOBIERNO MPALL	9,451.32		9,451.32
INSPECTOR	SEC GOBIERNO MPALL	9,888.39		9,888.39
INSPECTOR	DIR CTRL ABASTO	9,424.33		9,424.33
INSPECTOR	DIR CTRL ABASTO	9,424.33		9,424.33
INSPECTOR	DIR CTRL ABASTO	9,451.32		9,451.32
INSPECTOR	DIR CTRL ABASTO	9,451.32		9,451.32
INSPECTOR	DIR CTRL ABASTO	9,451.32		9,451.32
INSPECTOR	SEC DESARROLLO	9,451.32		9,451.32
INSPECTOR	SEC DESARROLLO	9,451.32		9,451.32
INSPECTOR	SEC DESARROLLO	9,451.32		9,451.32
INSPECTOR	SEC DESARROLLO	9,451.32		9,451.32
INSPECTOR	SEC DESARROLLO	9,451.32		9,451.32
INSPECTOR	SEC DESARROLLO	9,451.32		9,451.32
INSPECTOR	SEC DESARROLLO	9,451.32		9,451.32
INSPECTOR	SEC DESARROLLO	9,451.32		9,451.32
INSPECTOR	SEC DESARROLLO	9,451.32		9,451.32
INSPECTOR	SEC DESARROLLO	9,451.32		9,451.32
INSPECTOR	SEC DESARROLLO	9,451.32		9,451.32
INSPECTOR	SEC DESARROLLO	9,451.32		9,451.32
INSPECTOR	SEC DESARROLLO	9,451.32		9,451.32
INSPECTOR	SEC DESARROLLO	9,451.32		9,451.32
INSPECTOR	SEC DESARROLLO	9,451.32		9,451.32
INSPECTOR	SEC DESARROLLO	9,451.32		9,451.32
INSPECTOR	SEC DESARROLLO	9,451.32		9,451.32
INSPECTOR	SEC DESARROLLO	9,451.32		9,451.32
INSPECTOR	SEC DESARROLLO	9,451.32		9,451.32
INSPECTOR	SEC DESARROLLO	9,888.39		9,888.39
INSPECTOR (MDO. 20 DE NOV	DIR MERCADOS	9,888.39		9,888.39
INSPECTOR (MDO. 20 DE NOV	SEC DESARROLLO	11,447.76		11,447.76
INSPECTOR (MDO. 20 DE NOV	DIRECCION INGRESOS	11,803.87		11,803.87
INSPECTOR (MDO. 20 DE NOV	DIR MERCADOS	11,420.77		11,420.77
INSPECTOR (MDO. 20 DE NOV	DIR MERCADOS	11,447.76		11,447.76
INSPECTOR (MDO. 20 DE NOV	SEC SERV MPALES	10,271.48		10,271.48
INSPECTOR (MDO. 20 DE NOV	DIR MANT URBANO	11,064.66		11,064.66
INSPECTOR (UNID.INSPECCIO	DIRECCION INGRESOS	10,271.48		10,271.48
INSPECTOR (UNID.INSPECCIO	DIR MERCADOS	11,803.87		11,803.87
INSPECTOR (UNID.INSPECCIO	DIR CAPITAL HUMANO	10,681.57		10,681.57
INSPECTOR (UNID.INSPECCIO	DIR CAPITAL HUMANO	11,064.66		11,064.66
INSPECTOR (UNID.INSPECCIO	DIR CAPITAL HUMANO	11,064.66		11,064.66
INSPECTOR (UNID.INSPECCIO	DIR MANT URBANO	10,298.47		10,298.47
INSPECTOR (UNID.INSPECCIO	SEC DESARROLLO	9,451.32		9,451.32
INSPECTOR (UNID.INSPECCIO	DIR RE LA ACTI COME	9,451.32		9,451.32
INSPECTOR (UNID.INSPECCIO	SEC FOM TURÍSTICO	10,271.48		10,271.48

SECRETARÍA MUNICIPAL

ANEXO 4. PREVISIONES SALARIALES Y ECONÓMICAS

PLAZA/PUESTO	ADSCRIPCION	INCREMENTO A LAS PERCEPCIONES	OTRAS MEDIDAS DE CARÁCTER ECONÓMICO	IMPORTE
INSPECTOR (UNID.INSPECCIO	SEC MEDIO AMB CLIM	10,271.48		10,271.48
INSPECTOR (UNID.INSPECCION)	DIR RE LA ACTI COME	10,298.47		10,298.47
INSPECTOR DE OBRAS	DIR PATRIM	9,505.29		9,505.29
INSPECTOR DE OBRAS	DIR PATRIM	9,505.29		9,505.29
INSPECTOR DE OBRAS	DIR PATRIM	9,915.37		9,915.37
INSPECTOR DE OBRAS	DIR PATRIM	9,915.37		9,915.37
INSPECTOR DE OBRAS	DIR CONT SEG CTRO	11,447.76		11,447.76
INTENDENTE	REG OBRAS P DES URB	12,213.39		12,213.39
INTENDENTE	AGENCIA DE	12,248.26		12,248.26
INTENDENTE	AGENCIA GLPE	12,808.90		12,808.90
INTENDENTE	AGENCIA SN MARTIN	12,248.26		12,248.26
INTENDENTE	AGENCIA SN MARTIN	12,878.64		12,878.64
INTENDENTE	SECRETARIA	12,248.26		12,248.26
INTENDENTE	SECRETARIA	12,178.51		12,178.51
INTENDENTE	SECRETARIA	12,808.90		12,808.90
INTENDENTE	SECRETARIA	12,808.90		12,808.90
INTENDENTE	SECRETARIA	12,878.64		12,878.64
INTENDENTE	SECRETARIA	12,808.90		12,808.90
INTENDENTE	SECRETARIA	12,808.90		12,808.90
INTENDENTE	SECRETARIA	12,808.90		12,808.90
INTENDENTE	SECRETARIA	12,808.90		12,808.90
INTENDENTE	SECRETARIA	12,808.90		12,808.90
INTENDENTE	TESORERIA	12,213.39		12,213.39
INTENDENTE	DIRECCION INGRESOS	12,808.90		12,808.90
INTENDENTE	DIR EG CTROL PPTAL	12,213.39		12,213.39
INTENDENTE	SEC OBRAS P DES URB	12,248.26		12,248.26
INTENDENTE	SEC OBRAS P DES URB	12,878.64		12,878.64
INTENDENTE	SEC OBRAS P DES URB	12,213.39		12,213.39
INTENDENTE	SEC OBRAS P DES URB	13,369.54		13,369.54
INTENDENTE	SEC OBRAS P DES URB	12,333.08		12,333.08
INTENDENTE	SEC OBRAS P DES URB	12,299.60		12,299.60
INTENDENTE	DIR OBRAS P MANT	11,761.25		11,761.25
INTENDENTE	DIR OBRAS P MANT	12,333.08		12,333.08
INTENDENTE	DIR MERCADOS	12,248.26		12,248.26
INTENDENTE	DIR MERCADOS	12,808.90		12,808.90
INTENDENTE	DIR MERCADOS	13,369.54		13,369.54
INTENDENTE	DIR MERCADOS	12,808.90		12,808.90
INTENDENTE	DIR MERCADOS	12,878.64		12,878.64
INTENDENTE	DIR MERCADOS	12,178.51		12,178.51
INTENDENTE	DIR MERCADOS	12,283.13		12,283.13
INTENDENTE	DIR MERCADOS	12,808.90		12,808.90
INTENDENTE	DIR MERCADOS	13,369.54		13,369.54
INTENDENTE	DIR MERCADOS	11,694.28		11,694.28
INTENDENTE	DIR MERCADOS	12,366.57		12,366.57
INTENDENTE	DIR MERCADOS	13,309.32		13,309.32
INTENDENTE	DIR MERCADOS	11,761.25		11,761.25
INTENDENTE	SEC REC HUM Y MAT	12,808.90		12,808.90
INTENDENTE	DIR CAPITAL HUMANO	12,213.39		12,213.39
INTENDENTE	DIR CAPITAL HUMANO	12,178.51		12,178.51
INTENDENTE	DIR CAPITAL HUMANO	12,248.26		12,248.26
INTENDENTE	DIR CAPITAL HUMANO	12,283.13		12,283.13

SECRETARÍA MUNICIPAL

ANEXO 4. PREVISIONES SALARIALES Y ECONÓMICAS

PLAZA/PUESTO	ADSCRIPCION	INCREMENTO A LAS PERCEPCIONES	OTRAS MEDIDAS DE CARÁCTER ECONÓMICO	IMPORTE
INTENDENTE	DIR CAPITAL HUMANO	12,178.51		12,178.51
INTENDENTE	DIR CAPITAL HUMANO	12,213.39		12,213.39
INTENDENTE	DIR CAPITAL HUMANO	12,366.57		12,366.57
INTENDENTE	DIR REC MATERIALES	11,694.28		11,694.28
INTENDENTE	DIR REC MATERIALES	12,213.39		12,213.39
INTENDENTE	DIR REC MATERIALES	12,248.26		12,248.26
INTENDENTE	DIR REC MATERIALES	12,808.90		12,808.90
INTENDENTE	DIR REC MATERIALES	12,178.51		12,178.51
INTENDENTE	DIR REC MATERIALES	12,808.90		12,808.90
INTENDENTE	DIR REC MATERIALES	12,808.90		12,808.90
INTENDENTE	DIR REC MATERIALES	12,843.77		12,843.77
INTENDENTE	DIR REC MATERIALES	12,248.26		12,248.26
INTENDENTE	DIR REC MATERIALES	12,843.77		12,843.77
INTENDENTE	DIR REC MATERIALES	12,878.64		12,878.64
INTENDENTE	SEC SERV MPALES	12,213.39		12,213.39
INTENDENTE	SEC SERV MPALES	12,808.90		12,808.90
INTENDENTE	SEC SERV MPALES	12,843.77		12,843.77
INTENDENTE	SEC SERV MPALES	12,178.51		12,178.51
INTENDENTE	SEC SERV MPALES	12,248.26		12,248.26
INTENDENTE	SEC SERV MPALES	12,808.90		12,808.90
INTENDENTE	SEC SERV MPALES	12,808.90		12,808.90
INTENDENTE	DIR ASEO PÚBLICO	12,248.26		12,248.26
INTENDENTE	DIR ASEO PÚBLICO	14,924.37		14,924.37
INTENDENTE	DIR ASEO PÚBLICO	11,761.25		11,761.25
INTENDENTE	DIR ASEO PÚBLICO	13,860.44		13,860.44
INTENDENTE	DIR MANT URBANO	13,369.54		13,369.54
INTENDENTE	DIR MANT URBANO	12,248.26		12,248.26
INTENDENTE	DIR MANT URBANO	12,178.51		12,178.51
INTENDENTE	DIR MANT URBANO	12,299.60		12,299.60
INTENDENTE	DIR MANT URBANO	12,366.57		12,366.57
INTENDENTE	SEC BIENESTAR MPAL	12,213.39		12,213.39
INTENDENTE	SEC BIENESTAR MPAL	12,213.39		12,213.39
INTENDENTE	SEC BIENESTAR MPAL	13,369.54		13,369.54
INTENDENTE	SEC BIENESTAR MPAL	13,369.54		13,369.54
INTENDENTE	SEC BIENESTAR MPAL	13,369.54		13,369.54
INTENDENTE	SEC BIENESTAR MPAL	12,178.51		12,178.51
INTENDENTE	SEC BIENESTAR MPAL	12,808.90		12,808.90
INTENDENTE	SEC BIENESTAR MPAL	13,369.54		13,369.54
INTENDENTE	DIR EDU CIENCIA TECN	12,837.95		12,837.95
INTENDENTE	DIR EDU CIENCIA TECN	12,213.39		12,213.39
INTENDENTE	DIR EDU CIENCIA TECN	12,248.26		12,248.26
INTENDENTE	DIR EDU CIENCIA TECN	12,248.26		12,248.26
INTENDENTE	DIR EDU CIENCIA TECN	12,213.39		12,213.39
INTENDENTE	DIR EDU CIENCIA TECN	12,878.64		12,878.64
INTENDENTE	DIR EDU CIENCIA TECN	12,178.51		12,178.51
INTENDENTE	DIR EDU CIENCIA TECN	12,178.51		12,178.51
INTENDENTE	DIR EDU CIENCIA TECN	12,178.51		12,178.51
INTENDENTE	DIR EDU CIENCIA TECN	12,178.51		12,178.51
INTENDENTE	DIR EDU CIENCIA TECN	12,178.51		12,178.51
INTENDENTE	DIR EDU CIENCIA TECN	12,248.26		12,248.26

SECRETARÍA MUNICIPAL

ANEXO 4. PREVISIONES SALARIALES Y ECONÓMICAS

PLAZA/PUESTO	ADSCRIPCION	INCREMENTO A LAS PERCEPCIONES	OTRAS MEDIDAS DE CARÁCTER ECONÓMICO	IMPORTE
INTENDENTE	DIR EDU CIENCIA TECN	12,283.13		12,283.13
INTENDENTE	DIR EDU CIENCIA TECN	12,178.51		12,178.51
INTENDENTE	DIR EDU CIENCIA TECN	12,837.95		12,837.95
INTENDENTE	DIR EDU CIENCIA TECN	11,727.76		11,727.76
INTENDENTE	DIR EDU CIENCIA TECN	11,794.73		11,794.73
INTENDENTE	DIR EDU CIENCIA TECN	12,366.57		12,366.57
INTENDENTE	DIR BIEN	12,178.51		12,178.51
INTENDENTE	DIR BIEN	13,369.54		13,369.54
INTENDENTE	SEC ARTE Y CULTURA	12,808.90		12,808.90
INTENDENTE	SEC MEDIO AMB CLIM	13,895.31		13,895.31
INTENDENTE	CONSEJERÍA JURÍDICA	12,283.13		12,283.13
INTENDENTE	CONSEJERÍA JURÍDICA	12,178.51		12,178.51
INTENDENTE	COORD COM SOCIAL	12,808.90		12,808.90
INTENDENTE	SIST MPAL DIF	12,808.90		12,808.90
INTENDENTE	SIST MPAL DIF	12,248.26		12,248.26
INTENDENTE	SIST MPAL DIF	12,178.51		12,178.51
INTENDENTE	SIST MPAL DIF	12,843.77		12,843.77
INTENDENTE	SIST MPAL DIF	12,808.90		12,808.90
INTENDENTE	SIST MPAL DIF	12,808.90		12,808.90
INTENDENTE	SIST MPAL DIF	12,878.64		12,878.64
INTENDENTE	SIST MPAL DIF	12,248.26		12,248.26
INTENDENTE	SIST MPAL DIF	11,694.28		11,694.28
INTENDENTE	SIST MPAL DIF	12,299.60		12,299.60
INTENDENTE	SIST MPAL DIF	11,727.76		11,727.76
INTENDENTE	SIST MPAL DIF	12,366.57		12,366.57
INTENDENTE	SIST MPAL DIF	11,761.25		11,761.25
INTENDENTE	SIST MPAL DIF	12,366.57		12,366.57
INTENDENTE	SIST MPAL DIF	13,369.54		13,369.54
INTENDENTE	INS MPAL MUJERES	12,808.90		12,808.90
INTENDENTE	INS MPAL MUJERES	12,283.13		12,283.13
INTENDENTE	INS MPAL MUJERES	12,178.51		12,178.51
INTENDENTE	INS MPAL MUJERES	12,248.26		12,248.26
INTENDENTE	INST MPAL DEPORTE	12,808.90		12,808.90
JARDINERA	DIR MANT URBANO	12,242.07		12,242.07
JARDINERA	DIR MANT URBANO	12,242.07		12,242.07
JARDINERA	DIR MANT URBANO	12,242.07		12,242.07
JARDINERA	DIR MANT URBANO	12,872.13		12,872.13
JARDINERO	DIR MERCADOS	12,366.57		12,366.57
JARDINERO	SEC SERV MPALES	12,802.42		12,802.42
JARDINERO	SEC SERV MPALES	12,802.42		12,802.42
JARDINERO	SEC SERV MPALES	12,802.42		12,802.42
JARDINERO	SEC SERV MPALES	12,802.42		12,802.42
JARDINERO	SEC SERV MPALES	12,837.95		12,837.95
JARDINERO	SEC SERV MPALES	12,837.28		12,837.28
JARDINERO	SEC SERV MPALES	12,802.42		12,802.42
JARDINERO	DIR ASEO PÚBLICO	12,207.21		12,207.21
JARDINERO	DIR MANT URBANO	12,802.42		12,802.42
JARDINERO	DIR MANT URBANO	11,694.28		11,694.28
JARDINERO	DIR MANT URBANO	11,694.28		11,694.28
JARDINERO	DIR MANT URBANO	11,761.25		11,761.25

SECRETARÍA MUNICIPAL

ANEXO 4. PREVISIONES SALARIALES Y ECONÓMICAS

PLAZA/PUESTO	ADSCRIPCION	INCREMENTO A LAS PERCEPCIONES	OTRAS MEDIDAS DE CARÁCTER ECONÓMICO	IMPORTE
JARDINERO	DIR MANT URBANO	11,794.73		11,794.73
JARDINERO	DIR MANT URBANO	12,333.08		12,333.08
JARDINERO	DIR MANT URBANO	12,366.57		12,366.57
JARDINERO	DIR MANT URBANO	11,761.25		11,761.25
JARDINERO	DIR MANT URBANO	11,761.25		11,761.25
JARDINERO	DIR MANT URBANO	12,299.60		12,299.60
JARDINERO	DIR MANT URBANO	12,333.08		12,333.08
JARDINERO	DIR MANT URBANO	12,333.08		12,333.08
JARDINERO	DIR MANT URBANO	12,333.08		12,333.08
JARDINERO	DIR MANT URBANO	12,366.57		12,366.57
JARDINERO	DIR MANT URBANO	12,366.57		12,366.57
JARDINERO	DIR MANT URBANO	12,366.57		12,366.57
JARDINERO	DIR MANT URBANO	12,366.57		12,366.57
JARDINERO	DIR MANT URBANO	12,366.57		12,366.57
JARDINERO	DIR MANT URBANO	12,366.57		12,366.57
JARDINERO	DIR MANT URBANO	12,837.95		12,837.95
JARDINERO	DIR MANT URBANO	12,837.95		12,837.95
JARDINERO	DIR MANT URBANO	12,837.95		12,837.95
JARDINERO	DIR MANT URBANO	13,847.67		13,847.67
JARDINERO	DIR MANT URBANO	13,847.67		13,847.67
JARDINERO	DIR MANT URBANO	11,694.28		11,694.28
JARDINERO	DIR MANT URBANO	11,694.28		11,694.28
JARDINERO	DIR MANT URBANO	11,694.28		11,694.28
JARDINERO	DIR MANT URBANO	11,694.28		11,694.28
JARDINERO	DIR MANT URBANO	11,694.28		11,694.28
JARDINERO	DIR MANT URBANO	11,761.25		11,761.25
JARDINERO	DIR MANT URBANO	11,794.73		11,794.73
JARDINERO	DIR MANT URBANO	12,299.60		12,299.60
JARDINERO	DIR MANT URBANO	12,299.60		12,299.60
JARDINERO	DIR MANT URBANO	12,366.57		12,366.57
JARDINERO	DIR MANT URBANO	11,694.28		11,694.28
JARDINERO	DIR MANT URBANO	11,727.76		11,727.76
JARDINERO	DIR MANT URBANO	11,727.76		11,727.76
JARDINERO	DIR MANT URBANO	11,727.76		11,727.76
JARDINERO	DIR MANT URBANO	11,761.25		11,761.25
JARDINERO	DIR MANT URBANO	11,761.25		11,761.25
JARDINERO	DIR MANT URBANO	11,761.25		11,761.25
JARDINERO	DIR MANT URBANO	11,794.73		11,794.73
JARDINERO	DIR MANT URBANO	12,299.60		12,299.60
JARDINERO	DIR MANT URBANO	12,299.60		12,299.60
JARDINERO	DIR MANT URBANO	12,299.60		12,299.60
JARDINERO	DIR MANT URBANO	12,299.60		12,299.60
JARDINERO	DIR MANT URBANO	12,333.08		12,333.08
JARDINERO	DIR MANT URBANO	12,333.08		12,333.08
JARDINERO	DIR MANT URBANO	12,366.57		12,366.57
JARDINERO	DIR MANT URBANO	12,366.57		12,366.57
JARDINERO	DIR MANT URBANO	12,366.57		12,366.57
JARDINERO	DIR MANT URBANO	12,366.57		12,366.57
JARDINERO	DIR MANT URBANO	12,366.57		12,366.57
JARDINERO	DIR MANT URBANO	12,366.57		12,366.57
JARDINERO	DIR MANT URBANO	12,366.57		12,366.57

SECRETARÍA MUNICIPAL

ANEXO 4. PREVISIONES SALARIALES Y ECONÓMICAS

PLAZA/PUESTO	ADSCRIPCION	INCREMENTO A LAS PERCEPCIONES	OTRAS MEDIDAS DE CARÁCTER ECONÓMICO	IMPORTE
JARDINERO	DIR MANT URBANO	12,366.57		12,366.57
JARDINERO	DIR MANT URBANO	12,366.57		12,366.57
JARDINERO	DIR MANT URBANO	12,366.57		12,366.57
JARDINERO	DIR MANT URBANO	12,366.57		12,366.57
JARDINERO	DIR MANT URBANO	12,837.95		12,837.95
JARDINERO	DIR MANT URBANO	12,837.95		12,837.95
JARDINERO	DIR MANT URBANO	12,837.95		12,837.95
JARDINERO	DIR MANT URBANO	12,837.95		12,837.95
JARDINERO	DIR MANT URBANO	12,837.95		12,837.95
JARDINERO	DIR MANT URBANO	12,172.36		12,172.36
JARDINERO	DIR MANT URBANO	12,242.07		12,242.07
JARDINERO	DIR MANT URBANO	13,362.78		13,362.78
JARDINERO	DIR MANT URBANO	12,802.42		12,802.42
JARDINERO	DIR MANT URBANO	12,872.13		12,872.13
JARDINERO	DIR MANT URBANO	13,362.78		13,362.78
JARDINERO	DIR MANT URBANO	13,362.78		13,362.78
JARDINERO	DIR MANT URBANO	13,362.78		13,362.78
JARDINERO	DIR MANT URBANO	13,888.28		13,888.28
JARDINERO	DIR MANT URBANO	12,172.36		12,172.36
JARDINERO	DIR MANT URBANO	13,853.43		13,853.43
JARDINERO	DIR MANT URBANO	12,872.13		12,872.13
JARDINERO	DIR MANT URBANO	13,362.78		13,362.78
JARDINERO	DIR MANT URBANO	13,362.78		13,362.78
JARDINERO	DIR MANT URBANO	13,362.78		13,362.78
JARDINERO	DIR MANT URBANO	13,362.78		13,362.78
JARDINERO	DIR MANT URBANO	13,853.43		13,853.43
JARDINERO	DIR MANT URBANO	13,853.43		13,853.43
JARDINERO	DIR MANT URBANO	14,413.79		14,413.79
JARDINERO	SEC BIENESTAR MPAL	12,802.42		12,802.42
JARDINERO	SEC FOM TURÍSTICO	12,872.13		12,872.13
JEFE DE CUADRILLA	DIR ASEO PÚBLICO	22,331.19		22,331.19
JEFE DE CUADRILLA	DIR ASEO PÚBLICO	22,331.19		22,331.19
JEFE DE CUADRILLA	DIR ASEO PÚBLICO	23,036.51		23,036.51
JEFE DE CUADRILLA	DIR ASEO PÚBLICO	23,036.51		23,036.51
JEFE DE CUADRILLA	DIR ASEO PÚBLICO	23,741.82		23,741.82
JEFE DE CUADRILLA	DIR ASEO PÚBLICO	23,741.82		23,741.82
JEFE DE CUADRILLA	DIR ASEO PÚBLICO	24,447.14		24,447.14
JEFE DE CUADRILLA	DIR ASEO PÚBLICO	24,447.14		24,447.14
JEFE DE CUADRILLA	DIR MANT URBANO	21,575.77		21,575.77
JEFE DE CUADRILLA	DIR MANT URBANO	21,575.77		21,575.77
JEFE DE CUADRILLA	DIR MANT URBANO	21,575.77		21,575.77
JEFE DE CUADRILLA	DIR REC MATERIALES	10,439.69		10,439.69
JEFE DE CUADRILLA	DIR REC MATERIALES	11,378.12		11,378.12
JEFE DE CUADRILLA ALUMB PUB	SEC OBRAS P DES URB	27,808.90		27,808.90
JEFE DE CUADRILLA ALUMB PUB	SEC OBRAS P DES URB	28,660.34		28,660.34
JEFE DE CUADRILLA ALUMB PUB	SEC OBRAS P DES URB	28,660.34		28,660.34
JEFE DE CUADRILLA ALUMB PUB	DIR CONT SEG CTRO	27,808.90		27,808.90
JEFE DE CUADRILLA ALUMB PUB	DIR OBRAS P MANT	27,808.90		27,808.90
JEFE DE CUADRILLA ALUMB PUB	DIR MERCADOS	27,808.90		27,808.90

SECRETARÍA MUNICIPAL

ANEXO 4. PREVISIONES SALARIALES Y ECONÓMICAS

PLAZA/PUESTO	ADSCRIPCION	INCREMENTO A LAS PERCEPCIONES	OTRAS MEDIDAS DE CARÁCTER ECONÓMICO	IMPORTE
JEFE DE CUADRILLA ALUMB PUB	DIR ASEO PÚBLICO	27,808.90		27,808.90
JEFE DE CUADRILLA ALUMB PUB	DIR ASEO PÚBLICO	27,808.90		27,808.90
JEFE DE CUADRILLA ALUMB PUB	DIR ASEO PÚBLICO	27,808.90		27,808.90
JEFE DE CUADRILLA ALUMB PUB	DIR ASEO PÚBLICO	28,660.34		28,660.34
JEFE DE CUADRILLA ALUMB PUB	DIR ASEO PÚBLICO	29,511.77		29,511.77
JEFE DE CUADRILLA ALUMB PUB	DIR MANT URBANO	26,045.55		26,045.55
JEFE DE CUADRILLA ALUMB PUB	DIR MANT URBANO	25,985.06		25,985.06
JEFE DE CUADRILLA ALUMB PUB	DIR MANT URBANO	26,957.47		26,957.47
JEFE DE CUADRILLA ALUMB PUB	DIR MANT URBANO	27,808.90		27,808.90
JEFE DE CUADRILLA ALUMB.P	DIR MANT URBANO	26,957.47		26,957.47
JEFE DE CUADRILLA ALUMB.P	DIR MANT URBANO	26,957.47		26,957.47
JEFE DE CUADRILLA ALUMB.P	DIR MANT URBANO	26,957.47		26,957.47
JEFE DE CUADRILLA ALUMB.P	CONSEJERÍA JURÍDICA	27,808.90		27,808.90
JEFE DE CUADRILLA DE ALUM	DIR ASEO PÚBLICO	29,511.77		29,511.77
JEFE DE CUADRILLA DE ALUMBRADO	SEC OBRAS P DES URB	26,957.47		26,957.47
JEFE DE CUADRILLA DE ALUMBRADO	SEC OBRAS P DES URB	27,808.90		27,808.90
JEFE DE CUADRILLA DE ALUMBRADO	DIR CONT SEG CTRO	27,808.90		27,808.90
JEFE DE CUADRILLA DE ALUMBRADO	DIR CONT SEG CTRO	27,808.90		27,808.90
JEFE DE CUADRILLA DE ALUMBRADO	DIR CONT SEG CTRO	28,660.34		28,660.34
JEFE DE CUADRILLA DE ALUMBRADO	DIR OBRAS P MANT	26,957.47		26,957.47
JEFE DE CUADRILLA DE ALUMBRADO	DIR MERCADOS	26,957.47		26,957.47
JEFE DE CUADRILLA DE ALUMBRADO	SEC SERV MPALES	26,957.47		26,957.47
JEFE DE CUADRILLA DE ALUMBRADO	DIR ASEO PÚBLICO	26,957.47		26,957.47
JEFE DE CUADRILLA DE ALUMBRADO	DIR ASEO PÚBLICO	27,808.90		27,808.90
JEFE DE CUADRILLA DE ALUMBRADO	DIR ASEO PÚBLICO	27,808.90		27,808.90
JEFE DE CUADRILLA DE ALUMBRADO	DIR ASEO PÚBLICO	27,808.90		27,808.90
JEFE DE CUADRILLA DE ALUMBRADO	DIR ASEO PÚBLICO	27,808.90		27,808.90
JEFE DE CUADRILLA DE ALUMBRADO	DIR ASEO PÚBLICO	27,808.90		27,808.90
JEFE DE CUADRILLA DE ALUMBRADO	DIR ASEO PÚBLICO	27,808.90		27,808.90
JEFE DE CUADRILLA DE ALUMBRADO	DIR ASEO PÚBLICO	28,660.34		28,660.34
JEFE DE CUADRILLA DE ALUMBRADO	DIR ASEO PÚBLICO	28,660.34		28,660.34
JEFE DE CUADRILLA DE ALUMBRADO	DIR ASEO PÚBLICO	32,066.08		32,066.08
JEFE DE CUADRILLA DE ALUMBRADO	DIR MANT URBANO	26,045.55		26,045.55
JEFE DE CUADRILLA DE ALUMBRADO	DIR MANT URBANO	23,188.82		23,188.82
JEFE DE CUADRILLA DE ALUMBRADO	DIR MANT URBANO	25,985.06		25,985.06
JEFE DE CUADRILLA DE ALUMBRADO	DIR MANT URBANO	26,957.47		26,957.47
JEFE DE CUADRILLA DE ALUMBRADO	DIR MANT URBANO	26,957.47		26,957.47
JEFE DE CUADRILLA DE ALUMBRADO	DIR MANT URBANO	27,808.90		27,808.90
JEFE DE CUADRILLA DE ALUMBRADO	DIR MANT URBANO	27,808.90		27,808.90
JEFE DE CUADRILLA DE ALUMBRADO	SEC BIENESTAR MPAL	27,808.90		27,808.90
JEFE DE CUADRILLA DE ALUMBRADO	SIST MPAL DIF	26,045.55		26,045.55
JEFE DE DEPARTAMENTO B	DIR MOVILIDAD	13,050.60		13,050.60
JEFE DE DEPARTAMENTO B	DIR MOVILIDAD	13,050.60		13,050.60
JEFE DE DEPARTAMENTO B	DIR MOVILIDAD	13,575.63		13,575.63
JEFE DE DEPARTAMENTO B	DIR MOVILIDAD	13,575.63		13,575.63
JEFE DE DEPARTAMENTO B	DIR MOVILIDAD	13,587.89		13,587.89
JEFE DE DEPARTAMENTO B	DIR MOVILIDAD	13,587.89		13,587.89
JEFE DE DEPARTAMENTO B	DIR MOVILIDAD	14,112.92		14,112.92
JEFE DE DEPARTAMENTO B	DIR MOVILIDAD	14,125.17		14,125.17
JEFE DE DEPARTAMENTO B	DIR MOVILIDAD	14,662.45		14,662.45
JEFE DE DEPARTAMENTO B	DIR MOVILIDAD	15,199.74		15,199.74

SECRETARÍA MUNICIPAL

ANEXO 4. PREVISIONES SALARIALES Y ECONÓMICAS

PLAZA/PUESTO	ADSCRIPCION	INCREMENTO A LAS PERCEPCIONES	OTRAS MEDIDAS DE CARÁCTER ECONÓMICO	IMPORTE
JEFE DE DEPARTAMENTO B	DIR MOVILIDAD	16,249.80		16,249.80
JEFE DE GRUPO	SINDICATURA	24,398.75		24,398.75
JEFE DE GRUPO	SECRETARIA	22,949.08		22,949.08
JEFE DE GRUPO	SECRETARIA	22,949.08		22,949.08
JEFE DE GRUPO	SECRETARIA	26,573.25		26,573.25
JEFE DE GRUPO	SECRETARIA	25,123.58		25,123.58
JEFE DE GRUPO	DIRECCION INGRESOS	24,398.75		24,398.75
JEFE DE GRUPO	DIR EG CTROL PPTAL	25,123.58		25,123.58
JEFE DE GRUPO	DIR PLANEACION	24,398.75		24,398.75
JEFE DE GRUPO	DIR PLANEACION	25,123.58		25,123.58
JEFE DE GRUPO	DIR PLANEACION	25,848.42		25,848.42
JEFE DE GRUPO	DIR CONT SEG CTRO	24,398.75		24,398.75
JEFE DE GRUPO	DIR CONT SEG CTRO	23,673.92		23,673.92
JEFE DE GRUPO	DIR OBRAS P MANT	24,398.75		24,398.75
JEFE DE GRUPO	DIR MERCADOS	23,673.92		23,673.92
JEFE DE GRUPO	DIR CAPITAL HUMANO	23,673.92		23,673.92
JEFE DE GRUPO	DIR CAPITAL HUMANO	21,344.95		21,344.95
JEFE DE GRUPO	DIR CAPITAL HUMANO	20,517.13		20,517.13
JEFE DE GRUPO	DIR CAPITAL HUMANO	20,465.64		20,465.64
JEFE DE GRUPO	SEC SERV MPALES	23,673.92		23,673.92
JEFE DE GRUPO	SEC SERV MPALES	24,398.75		24,398.75
JEFE DE GRUPO	DIR ASEO PÚBLICO	25,123.58		25,123.58
JEFE DE GRUPO	DIR MANT URBANO	23,673.92		23,673.92
JEFE DE GRUPO	DIR MANT URBANO	24,398.75		24,398.75
JEFE DE GRUPO	DIR MANT URBANO	24,398.75		24,398.75
JEFE DE GRUPO	DIR MANT URBANO	22,949.08		22,949.08
JEFE DE GRUPO	DIR MANT URBANO	25,123.58		25,123.58
JEFE DE GRUPO	DIR MANT URBANO	25,123.58		25,123.58
JEFE DE GRUPO	SEC BIENESTAR MPAL	25,123.58		25,123.58
JEFE DE GRUPO	ALCALDIA	23,673.92		23,673.92
JEFE DE GRUPO	SEC SERV MPALES	11,697.13		11,697.13
JEFE DE INSPECTORES	DIR MANT URBANO	12,290.04		12,290.04
JEFE DE OFICINA	SECRETARIA	13,140.56		13,140.56
JEFE DE OFICINA	TESORERIA	11,408.46		11,408.46
JEFE DE OFICINA	SEC OBRAS P DES URB	11,408.46		11,408.46
JEFE DE OFICINA	DIR PATRIM	11,849.25		11,849.25
JEFE DE OFICINA	DIR PATRIM	12,290.04		12,290.04
JEFE DE OFICINA	DIR PLANEACION	11,408.46		11,408.46
JEFE DE OFICINA	DIR OBRAS P MANT	11,849.25		11,849.25
JEFE DE OFICINA	DIR MOVILIDAD	17,417.69		17,417.69
JEFE DE OFICINA	DIR ASEO PÚBLICO	11,818.20		11,818.20
JEFE DE OFICINA	SEC ARTE Y CULTURA	10,843.48		10,843.48
JEFE DE OFICINA	SEC ARTE Y CULTURA	10,905.58		10,905.58
JEFE DE OFICINA	INR MPAL	12,290.04		12,290.04
JEFE DE OFICINA	INR MPAL	13,171.61		13,171.61
JEFE DE OFICINA	INR MPAL	13,171.61		13,171.61
JEFE DE OFICINA	INST MPAL JUVENTUD	13,581.34		13,581.34
JEFE DE SUPERVISORES	DIR CAPITAL HUMANO	11,408.46		11,408.46
JUEZ	ALCALDIA	16,067.11		16,067.11
JUEZ	ALCALDIA	16,067.11		16,067.11

SECRETARÍA MUNICIPAL

ANEXO 4. PREVISIONES SALARIALES Y ECONÓMICAS

PLAZA/PUESTO	ADSCRIPCION	INCREMENTO A LAS PERCEPCIONES	OTRAS MEDIDAS DE CARÁCTER ECONÓMICO	IMPORTE
JUEZ	ALCALDIA	16,067.11		16,067.11
JUEZ	ALCALDIA	16,113.12		16,113.12
JUEZ	ALCALDIA	16,113.12		16,113.12
JUEZ	ALCALDIA	16,113.12		16,113.12
JUEZ	ALCALDIA	16,858.26		16,858.26
JUEZ	ALCALDIA	17,511.39		17,511.39
JUEZ	ALCALDIA	17,511.39		17,511.39
JUEZ B	SEC SEG CD MOV PRO	13,575.63		13,575.63
JUEZ B	SEC SEG CD MOV PRO	15,724.77		15,724.77
JUEZ B	SEC SEG CD MOV PRO	15,724.77		15,724.77
MACHETERO	SEC OBRAS P DES URB	12,333.08		12,333.08
MACHETERO	SEC SERV MPALES	12,333.08		12,333.08
MACHETERO	SEC SERV MPALES	12,299.60		12,299.60
MACHETERO	SEC SERV MPALES	12,333.08		12,333.08
MACHETERO	SEC SERV MPALES	12,802.42		12,802.42
MACHETERO	DIR ASEO PÚBLICO	11,694.28		11,694.28
MACHETERO	DIR ASEO PÚBLICO	11,727.76		11,727.76
MACHETERO	DIR ASEO PÚBLICO	11,727.76		11,727.76
MACHETERO	DIR ASEO PÚBLICO	11,761.25		11,761.25
MACHETERO	DIR ASEO PÚBLICO	11,761.25		11,761.25
MACHETERO	DIR ASEO PÚBLICO	11,761.25		11,761.25
MACHETERO	DIR ASEO PÚBLICO	11,761.25		11,761.25
MACHETERO	DIR ASEO PÚBLICO	11,761.25		11,761.25
MACHETERO	DIR ASEO PÚBLICO	12,299.60		12,299.60
MACHETERO	DIR ASEO PÚBLICO	12,299.60		12,299.60
MACHETERO	DIR ASEO PÚBLICO	12,333.08		12,333.08
MACHETERO	DIR ASEO PÚBLICO	12,333.08		12,333.08
MACHETERO	DIR ASEO PÚBLICO	12,366.57		12,366.57
MACHETERO	DIR ASEO PÚBLICO	12,366.57		12,366.57
MACHETERO	DIR ASEO PÚBLICO	12,366.57		12,366.57
MACHETERO	DIR ASEO PÚBLICO	12,837.95		12,837.95
MACHETERO	DIR ASEO PÚBLICO	12,837.95		12,837.95
MACHETERO	DIR ASEO PÚBLICO	12,837.95		12,837.95
MACHETERO	DIR ASEO PÚBLICO	12,837.95		12,837.95
MACHETERO	DIR ASEO PÚBLICO	12,837.95		12,837.95
MACHETERO	DIR ASEO PÚBLICO	12,837.95		12,837.95
MACHETERO	DIR ASEO PÚBLICO	12,837.95		12,837.95
MACHETERO	DIR ASEO PÚBLICO	12,837.95		12,837.95
MACHETERO	DIR ASEO PÚBLICO	12,837.95		12,837.95
MACHETERO	DIR ASEO PÚBLICO	13,342.81		13,342.81
MACHETERO	DIR ASEO PÚBLICO	13,376.30		13,376.30
MACHETERO	DIR ASEO PÚBLICO	13,881.16		13,881.16
MACHETERO	DIR ASEO PÚBLICO	14,924.37		14,924.37
MACHETERO	DIR ASEO PÚBLICO	11,761.25		11,761.25
MACHETERO	DIR ASEO PÚBLICO	11,761.25		11,761.25
MACHETERO	DIR ASEO PÚBLICO	11,761.25		11,761.25
MACHETERO	DIR ASEO PÚBLICO	11,761.25		11,761.25
MACHETERO	DIR ASEO PÚBLICO	11,761.25		11,761.25
MACHETERO	DIR ASEO PÚBLICO	11,761.25		11,761.25
MACHETERO	DIR ASEO PÚBLICO	11,761.25		11,761.25
MACHETERO	DIR ASEO PÚBLICO	11,761.25		11,761.25
MACHETERO	DIR ASEO PÚBLICO	11,761.25		11,761.25

SECRETARÍA MUNICIPAL

ANEXO 4. PREVISIONES SALARIALES Y ECONÓMICAS

[illegible]**SECRETARÍA MUNICIPAL**

ANEXO 4. PREVISIONES SALARIALES Y ECONÓMICAS

[illegible]**SECRETARÍA MUNICIPAL**

ANEXO 4. PREVISIONES SALARIALES Y ECONÓMICAS

[illegible]**SECRETARÍA MUNICIPAL**

ANEXO 4. PREVISIONES SALARIALES Y ECONÓMICAS

PLAZA/PUESTO	ADSCRIPCION	INCREMENTO A LAS PERCEPCIONES	OTRAS MEDIDAS DE CARÁCTER ECONÓMICO	IMPORTE
MACHETERO	DIR ASEO PÚBLICO	13,847.67		13,847.67
MACHETERO	DIR ASEO PÚBLICO	13,847.67		13,847.67
MACHETERO	DIR ASEO PÚBLICO	13,847.67		13,847.67
MACHETERO	DIR ASEO PÚBLICO	13,847.67		13,847.67
MACHETERO	DIR ASEO PÚBLICO	13,847.67		13,847.67
MACHETERO	DIR ASEO PÚBLICO	13,847.67		13,847.67
MACHETERO	DIR ASEO PÚBLICO	13,847.67		13,847.67
MACHETERO	DIR ASEO PÚBLICO	14,386.02		14,386.02
MACHETERO	DIR ASEO PÚBLICO	12,837.95		12,837.95
MACHETERO	DIR ASEO PÚBLICO	11,761.25		11,761.25
MACHETERO	DIR ASEO PÚBLICO	14,419.51		14,419.51
MACHETERO	DIR ASEO PÚBLICO	14,419.51		14,419.51
MACHETERO	DIR MANT URBANO	12,242.07		12,242.07
MACHETERO	DIR MANT URBANO	11,727.76		11,727.76
MACHETERO	DIR MANT URBANO	13,362.78		13,362.78
MACHETERO	DIR MANT URBANO	13,853.43		13,853.43
MACHETERO	DIR MANT URBANO	13,888.28		13,888.28
MACHETERO	DIR MANT URBANO	13,888.28		13,888.28
MAESTRO SOLDADOR	DIR ASEO PÚBLICO	15,155.83		15,155.83
MAESTRO SOLDADOR	DIR MANT URBANO	14,582.37		14,582.37
MECANICO "A"	DIR ASEO PÚBLICO	15,182.02		15,182.02
MECANICO A	DIR ASEO PÚBLICO	15,779.07		15,779.07
MECANICO A	DIR ASEO PÚBLICO	17,012.76		17,012.76
MECANOGRAFA	PRESIDENCIA MPAL	12,928.67		12,928.67
MECANOGRAFA	PRESIDENCIA MPAL	13,557.22		13,557.22
MECANOGRAFA	SINDICATURA	13,520.41		13,520.41
MECANOGRAFA	REG BIENESTA NOR	14,112.20		14,112.20
MECANOGRAFA	REG IGUAL GEN CD E	13,594.03		13,594.03
MECANOGRAFA	REG SERV MPAL MERC	13,594.03		13,594.03
MECANOGRAFA	REG SERV MPAL MERC	14,112.20		14,112.20
MECANOGRAFA	REG DER HUM AS IND	15,850.74		15,850.74
MECANOGRAFA	REG JUVENTUD	14,112.20		14,112.20
MECANOGRAFA	AG STA ROSA PANZAC	14,112.20		14,112.20
MECANOGRAFA	SECRETARIA	12,928.63		12,928.63
MECANOGRAFA	SECRETARIA	14,630.36		14,630.36
MECANOGRAFA	SECRETARIA	15,222.14		15,222.14
MECANOGRAFA	DIRECCION INGRESOS	12,928.63		12,928.63
MECANOGRAFA	DIR EG CTROL PPTAL	13,594.03		13,594.03
MECANOGRAFA	SEC OBRAS P DES URB	12,855.05		12,855.05
MECANOGRAFA	SEC OBRAS P DES URB	13,594.03		13,594.03
MECANOGRAFA	SEC OBRAS P DES URB	14,112.20		14,112.20
MECANOGRAFA	SEC OBRAS P DES URB	14,112.20		14,112.20
MECANOGRAFA	DIR PLANEACION	12,855.05		12,855.05
MECANOGRAFA	DIR PLANEACION	13,557.22		13,557.22
MECANOGRAFA	DIR OBRAS P MANT	13,594.07		13,594.07
MECANOGRAFA	DIR MERCADOS	12,928.63		12,928.63
MECANOGRAFA	DIR MERCADOS	13,594.03		13,594.03
MECANOGRAFA	DIR MERCADOS	14,112.20		14,112.20
MECANOGRAFA	DIR MERCADOS	14,112.20		14,112.20
MECANOGRAFA	DIR MERCADOS	12,928.63		12,928.63

SECRETARÍA MUNICIPAL

ANEXO 4. PREVISIONES SALARIALES Y ECONÓMICAS

PLAZA/PUESTO	ADSCRIPCION	INCREMENTO A LAS PERCEPCIONES	OTRAS MEDIDAS DE CARÁCTER ECONÓMICO	IMPORTE
MECANOGRAFA	DIR MERCADOS	13,594.03		13,594.03
MECANOGRAFA	DIR MERCADOS	14,112.20		14,112.20
MECANOGRAFA	SEC REC HUM Y MAT	13,557.22		13,557.22
MECANOGRAFA	SEC REC HUM Y MAT	12,928.63		12,928.63
MECANOGRAFA	SEC REC HUM Y MAT	14,112.20		14,112.20
MECANOGRAFA	SEC REC HUM Y MAT	13,557.22		13,557.22
MECANOGRAFA	SEC REC HUM Y MAT	13,594.03		13,594.03
MECANOGRAFA	SEC REC HUM Y MAT	14,112.20		14,112.20
MECANOGRAFA	SEC REC HUM Y MAT	14,112.20		14,112.20
MECANOGRAFA	DIR CAPITAL HUMANO	13,520.41		13,520.41
MECANOGRAFA	DIR CAPITAL HUMANO	13,594.03		13,594.03
MECANOGRAFA	DIR CAPITAL HUMANO	14,112.20		14,112.20
MECANOGRAFA	DIR CAPITAL HUMANO	14,112.20		14,112.20
MECANOGRAFA	DIR CAPITAL HUMANO	14,112.20		14,112.20
MECANOGRAFA	DIR CAPITAL HUMANO	13,520.41		13,520.41
MECANOGRAFA	DIR REC MATERIALES	14,112.20		14,112.20
MECANOGRAFA	DIR PATRIMONIO	12,855.05		12,855.05
MECANOGRAFA	DIR PATRIMONIO	13,594.03		13,594.03
MECANOGRAFA	DIR PATRIMONIO	13,594.03		13,594.03
MECANOGRAFA	SEC SERV MPALES	12,855.05		12,855.05
MECANOGRAFA	SEC SERV MPALES	12,928.67		12,928.67
MECANOGRAFA	SEC SERV MPALES	13,520.41		13,520.41
MECANOGRAFA	SEC SERV MPALES	13,594.03		13,594.03
MECANOGRAFA	SEC SERV MPALES	13,594.03		13,594.03
MECANOGRAFA	SEC SERV MPALES	13,594.03		13,594.03
MECANOGRAFA	SEC SERV MPALES	13,594.03		13,594.03
MECANOGRAFA	SEC SERV MPALES	13,594.03		13,594.03
MECANOGRAFA	DIR ASEO PÚBLICO	12,928.67		12,928.67
MECANOGRAFA	DIR ASEO PÚBLICO	13,594.03		13,594.03
MECANOGRAFA	DIR ASEO PÚBLICO	13,594.03		13,594.03
MECANOGRAFA	DIR MANT URBANO	13,594.03		13,594.03
MECANOGRAFA	DIR MANT URBANO	13,594.03		13,594.03
MECANOGRAFA	DIR MANT URBANO	13,594.03		13,594.03
MECANOGRAFA	DIR MANT URBANO	14,112.20		14,112.20
MECANOGRAFA	DIR MANT URBANO	13,520.41		13,520.41
MECANOGRAFA	SEC BIENESTAR MPAL	13,520.41		13,520.41
MECANOGRAFA	SEC BIENESTAR MPAL	14,112.20		14,112.20
MECANOGRAFA	SEC BIENESTAR MPAL	14,112.20		14,112.20
MECANOGRAFA	DIR EDU CIENCIA TECN	13,557.22		13,557.22
MECANOGRAFA	DIR EDU CIENCIA TECN	13,557.22		13,557.22
MECANOGRAFA	DIR EDU CIENCIA TECN	14,112.20		14,112.20
MECANOGRAFA	DIR EDU CIENCIA TECN	14,112.20		14,112.20
MECANOGRAFA	DIR EDU CIENCIA TECN	13,594.03		13,594.03
MECANOGRAFA	DIR EDU CIENCIA TECN	13,594.03		13,594.03
MECANOGRAFA	DIR EDU CIENCIA TECN	16,405.71		16,405.71
MECANOGRAFA	DIR BIEN	14,630.36		14,630.36
MECANOGRAFA	SEC FOM TURÍSTICO	13,520.41		13,520.41
MECANOGRAFA	SEC ARTE Y CULTURA	13,594.03		13,594.03
MECANOGRAFA	SEC ARTE Y CULTURA	14,112.20		14,112.20
MECANOGRAFA	SEC ARTE Y CULTURA	14,112.20		14,112.20

SECRETARÍA MUNICIPAL

ANEXO 4. PREVISIONES SALARIALES Y ECONÓMICAS

PLAZA/PUESTO	ADSCRIPCION	INCREMENTO A LAS PERCEPCIONES	OTRAS MEDIDAS DE CARÁCTER ECONÓMICO	IMPORTE
MECANOGRAFA	SEC ARTE Y CULTURA	14,112.20		14,112.20
MECANOGRAFA	SEC ARTE Y CULTURA	16,405.71		16,405.71
MECANOGRAFA	SEC MEDIO AMB CLIM	13,520.41		13,520.41
MECANOGRAFA	CONSEJERÍA JURÍDICA	13,557.22		13,557.22
MECANOGRAFA	CONSEJERÍA JURÍDICA	13,557.22		13,557.22
MECANOGRAFA	CONSEJERÍA JURÍDICA	14,112.20		14,112.20
MECANOGRAFA	CONSEJERÍA JURÍDICA	14,112.20		14,112.20
MECANOGRAFA	CONSEJERÍA JURÍDICA	14,112.20		14,112.20
MECANOGRAFA	COORD CD	14,112.20		14,112.20
MECANOGRAFA	SIST MPAL DIF	12,928.67		12,928.67
MECANOGRAFA	SIST MPAL DIF	14,112.20		14,112.20
MECANOGRAFA	SIST MPAL DIF	13,520.41		13,520.41
MECANOGRAFA	INS MPAL MUJERES	13,520.41		13,520.41
MECANOGRAFA	INS MPAL MUJERES	14,112.20		14,112.20
MECANOGRAFA	INS MPAL MUJERES	12,928.63		12,928.63
MECANOGRAFA	INST MPAL DEPORTE	13,594.03		13,594.03
MECANOGRAFO	SEC REC HUM Y MAT	13,594.03		13,594.03
MECANOGRAFO	DIR REC MATERIALES	14,881.80		14,881.80
MEDICO	SEC SERV MPALES	12,413.57		12,413.57
MEDICO	SEC SERV MPALES	12,893.18		12,893.18
MEDICO	DIR EDU CIENCIA TECN	12,893.18		12,893.18
MEDICO	DIR EDU CIENCIA TECN	13,372.80		13,372.80
MEDICO	SIST MPAL DIF	11,900.16		11,900.16
MEDICO B	SEC SEG CD MOV PRO	11,317.28		11,317.28
MEDICO B	SEC SEG CD MOV PRO	11,327.49		11,327.49
MEDICO B	SEC SEG CD MOV PRO	12,223.30		12,223.30
MEDICO B	SEC SEG CD MOV PRO	12,671.21		12,671.21
NINERA	SEC REC HUM Y MAT	12,829.64		12,829.64
NINERA	SEC BIENESTAR MPAL	13,528.47		13,528.47
NINERA	DIR EDU CIENCIA TECN	12,866.28		12,866.28
NINERA	DIR EDU CIENCIA TECN	12,866.28		12,866.28
NINERA	DIR EDU CIENCIA TECN	12,866.28		12,866.28
NINERA	DIR EDU CIENCIA TECN	12,866.28		12,866.28
NINERA	DIR EDU CIENCIA TECN	12,866.28		12,866.28
NINERA	DIR EDU CIENCIA TECN	12,866.28		12,866.28
NINERA	DIR EDU CIENCIA TECN	13,491.84		13,491.84
NINERA	DIR EDU CIENCIA TECN	13,528.47		13,528.47
NINERA	DIR EDU CIENCIA TECN	12,866.28		12,866.28
NINERA	DIR EDU CIENCIA TECN	12,866.28		12,866.28
NINERA	DIR EDU CIENCIA TECN	13,455.21		13,455.21
NINERA	DIR EDU CIENCIA TECN	13,528.47		13,528.47
NINERA	DIR EDU CIENCIA TECN	14,044.13		14,044.13
NINERA	DIR EDU CIENCIA TECN	14,044.13		14,044.13
NINERA	DIR EDU CIENCIA TECN	12,829.64		12,829.64
NINERA	DIR EDU CIENCIA TECN	12,866.28		12,866.28
NINERA	DIR EDU CIENCIA TECN	12,866.28		12,866.28
NINERA	SIST MPAL DIF	12,866.28		12,866.28
NINERA	SIST MPAL DIF	13,455.21		13,455.21
NINERA	INS MPAL MUJERES	13,455.21		13,455.21
NINERA	SEC BIENESTAR MPAL	8,677.79		8,677.79

SECRETARÍA MUNICIPAL

ANEXO 4. PREVISIONES SALARIALES Y ECONÓMICAS

PLAZA/PUESTO	ADSCRIPCION	INCREMENTO A LAS PERCEPCIONES	OTRAS MEDIDAS DE CARÁCTER ECONÓMICO	IMPORTE
NINERA	DIR EDU CIENCIA TECN	10,480.91		10,480.91
NIÑERA	DIR EDU CIENCIA TECN	14,559.80		14,559.80
NIÑERA	DIR EDU CIENCIA TECN	13,528.47		13,528.47
NOTIFICADOR	REG HDA MPAL TRAN	14,452.98		14,452.98
NOTIFICADOR	REG HDA MPAL TRAN	13,922.30		13,922.30
NOTIFICADOR	SECRETARIA	14,452.98		14,452.98
NOTIFICADOR	TESORERIA	14,452.98		14,452.98
NOTIFICADOR	DIRECCION INGRESOS	14,452.98		14,452.98
NOTIFICADOR	DIRECCION INGRESOS	14,452.98		14,452.98
NOTIFICADOR	DIRECCION INGRESOS	14,452.98		14,452.98
NOTIFICADOR	DIRECCION INGRESOS	16,233.51		16,233.51
NOTIFICADOR	DIRECCION INGRESOS	14,452.98		14,452.98
NOTIFICADOR	DIRECCION INGRESOS	14,452.98		14,452.98
NOTIFICADOR	DIRECCION INGRESOS	16,195.81		16,195.81
NOTIFICADOR	DIRECCION INGRESOS	16,195.81		16,195.81
NOTIFICADOR	DIRECCION INGRESOS	17,332.56		17,332.56
NOTIFICADOR	DIRECCION INGRESOS	14,452.98		14,452.98
NOTIFICADOR	DIRECCION INGRESOS	14,983.66		14,983.66
NOTIFICADOR	DIRECCION INGRESOS	13,922.30		13,922.30
NOTIFICADOR	SEC OBRAS P DES URB	14,452.98		14,452.98
NOTIFICADOR	SEC OBRAS P DES URB	15,589.73		15,589.73
NOTIFICADOR	SEC OBRAS P DES URB	13,922.30		13,922.30
NOTIFICADOR	SEC OBRAS P DES URB	13,846.91		13,846.91
NOTIFICADOR	DIR PLANEACION	13,846.91		13,846.91
NOTIFICADOR	DIR CONT SEG CTRO	14,983.66		14,983.66
NOTIFICADOR	DIR CONT SEG CTRO	13,922.30		13,922.30
NOTIFICADOR	SEC GOBIERNO MPALL	13,846.91		13,846.91
NOTIFICADOR	DIR MERCADOS	14,983.66		14,983.66
NOTIFICADOR	SEC REC HUM Y MAT	14,452.98		14,452.98
NOTIFICADOR	DIR CAPITAL HUMANO	15,589.73		15,589.73
NOTIFICADOR	DIR CAPITAL HUMANO	14,452.98		14,452.98
NOTIFICADOR	DIR CAPITAL HUMANO	14,452.98		14,452.98
NOTIFICADOR	SEC SERV MPALES	14,452.98		14,452.98
NOTIFICADOR	SEC SERV MPALES	15,589.73		15,589.73
NOTIFICADOR	SEC BIENESTAR MPAL	13,922.30		13,922.30
NOTIFICADOR	SEC BIENESTAR MPAL	14,452.98		14,452.98
NOTIFICADOR	SEC FOM TURÍSTICO	15,589.73		15,589.73
NOTIFICADOR	SEC ARTE Y CULTURA	13,884.61		13,884.61
NOTIFICADOR	SEC MEDIO AMB CLIM	14,452.98		14,452.98
NOTIFICADOR	CONSEJERÍA JURÍDICA	13,922.30		13,922.30
NOTIFICADOR	CONSEJERÍA JURÍDICA	13,922.30		13,922.30
NOTIFICADOR	CONSEJERÍA JURÍDICA	14,983.66		14,983.66
NOTIFICADOR	ALCALDIA	14,983.66		14,983.66
OFICIAL ADMINISTRATIVO	REG SERV MPAL MERC	15,263.92		15,263.92
OFICIAL ADMINISTRATIVO	AGENCIA SN MARTIN	15,263.92		15,263.92
OFICIAL ADMINISTRATIVO	SECRETARIA	16,464.45		16,464.45
OFICIAL ADMINISTRATIVO	TESORERIA	15,824.37		15,824.37
OFICIAL ADMINISTRATIVO	DIR EG CTROL PPTAL	17,744.61		17,744.61
OFICIAL ADMINISTRATIVO	DIR EG CTROL PPTAL	17,744.61		17,744.61
OFICIAL ADMINISTRATIVO	DIRECCION	17,104.53		17,104.53

SECRETARÍA MUNICIPAL

ANEXO 4. PREVISIONES SALARIALES Y ECONÓMICAS

PLAZA/PUESTO	ADSCRIPCION	INCREMENTO A LAS PERCEPCIONES	OTRAS MEDIDAS DE CARÁCTER ECONÓMICO	IMPORTE
OFICIAL ADMINISTRATIVO	SEC OBRAS P DES URB	15,263.92		15,263.92
OFICIAL ADMINISTRATIVO	SEC OBRAS P DES URB	16,504.27		16,504.27
OFICIAL ADMINISTRATIVO	SEC GOBIERNO MPALL	15,904.00		15,904.00
OFICIAL ADMINISTRATIVO	DIR CAPITAL HUMANO	17,104.53		17,104.53
OFICIAL ADMINISTRATIVO	DIR CAPITAL HUMANO	17,744.61		17,744.61
OFICIAL ADMINISTRATIVO	DIR CAPITAL HUMANO	17,144.35		17,144.35
OFICIAL ADMINISTRATIVO	SEC SERV MPALES	15,263.92		15,263.92
OFICIAL ADMINISTRATIVO	SEC SERV MPALES	17,104.53		17,104.53
OFICIAL ADMINISTRATIVO	SEC BIENESTAR MPAL	15,263.92		15,263.92
OFICIAL ADMINISTRATIVO	DIR BIEN	17,144.35		17,144.35
OFICIAL ADMINISTRATIVO	DIR BIEN	15,263.92		15,263.92
OFICIAL ADMINISTRATIVO	INS MPAL MUJERES	14,703.47		14,703.47
OFICIAL ADMINISTRATIVO	INST MPAL DEPORTE	17,744.61		17,744.61
OFICIAL ADMINISTRATIVO	ALCALDIA	17,144.35		17,144.35
OFICIAL DE TRABAJO SOCIAL	REG BIENESTA NOR	18,481.21		18,481.21
OFICIAL DE TRABAJO SOCIAL	SEC OBRAS P DES URB	18,481.21		18,481.21
OFICIAL DE TRABAJO SOCIAL	DIR OBRAS P MANT	16,481.26		16,481.26
OFICIAL DE TRABAJO SOCIAL	DIR AG BAR Y COL	18,481.21		18,481.21
OFICIAL DE TRABAJO SOCIAL	DIR AG BAR Y COL	16,522.77		16,522.77
OFICIAL DE TRABAJO SOCIAL	SEC SERV MPALES	17,856.07		17,856.07
OFICIAL DE TRABAJO SOCIAL	SEC SERV MPALES	15,897.54		15,897.54
OFICIAL DE TRABAJO SOCIAL	DIR MANT URBANO	16,522.73		16,522.73
OFICIAL DE TRABAJO SOCIAL	SIST MPAL DIF	15,897.54		15,897.54
OFICIAL DE TRABAJO SOCIAL	SIST MPAL DIF	18,481.21		18,481.21
OFICIAL DE TRABAJO SOCIAL	INS MPAL MUJERES	15,897.54		15,897.54
OFICIAL UNIVERSAL DE OFIC	TESORERIA	10,312.62		10,312.62
OFICIAL UNIVERSAL DE OFIC	DIR CONT SEG CTRO	11,079.87		11,079.87
OFICIAL UNIVERSAL DE OFIC	SEC SERV MPALES	9,929.00		9,929.00
OFICIAL VIAL	DIR MOVILIDAD	65,486.63		65,486.63
OFICINISTA "A"	SECRETARIA	9,064.29		9,064.29
OFICINISTA "B"	DIRECCION INGRESOS	15,944.28		15,944.28
OFICINISTA "B"	TESORERIA	9,072.01		9,072.01
OFICINISTA "B"	DIR EG CTROL PPTAL	9,123.96		9,123.96
OFICINISTA "B"	SEC REC HUM Y MAT	9,123.96		9,123.96
OFICINISTA "B"	CONSEJERÍA JURÍDICA	9,123.96		9,123.96
OFICINISTA "E"	SEC GOBIERNO MPALL	6,851.88		6,851.88
OFICINISTA "E"	SEC REC HUM Y MAT	7,168.74		7,168.74
OFICINISTA "E"	SEC REC HUM Y MAT	7,466.04		7,466.04
OFICINISTA "E"	DIR REC MATERIALES	6,871.45		6,871.45
OFICINISTA "E"	DIR EDU CIENCIA TECN	6,851.88		6,851.88
OFICINISTA "E"	SEC DESARROLLO	6,871.45		6,871.45
OFICINISTA "E"	CONSEJERÍA JURÍDICA	6,851.88		6,851.88
OFICINISTA "E"	DIR SIST INFOR	6,891.01		6,891.01
OFICINISTA "E"	DIR SIST INFOR	7,188.31		7,188.31
OFICINISTA A	REG SEG MOV AGEN	9,064.29		9,064.29
OFICINISTA A	SECRETARIA	9,389.83		9,389.83
OFICINISTA A	SECRETARIA	9,389.83		9,389.83
OFICINISTA A	SEC OBRAS P DES URB	9,414.50		9,414.50
OFICINISTA A	SEC OBRAS P DES URB	9,764.71		9,764.71
OFICINISTA A	DIR PLANEACION	8,689.40		8,689.40

SECRETARÍA MUNICIPAL

ANEXO 4. PREVISIONES SALARIALES Y ECONÓMICAS

PLAZA/PUESTO	ADSCRIPCION	INCREMENTO A LAS PERCEPCIONES	OTRAS MEDIDAS DE CARÁCTER ECONÓMICO	IMPORTE
OFICINISTA A	SEC REC HUM Y MAT	9,414.50		9,414.50
OFICINISTA A	SEC REC HUM Y MAT	9,039.62		9,039.62
OFICINISTA A	DIR PATRIMONIO	9,414.50		9,414.50
OFICINISTA A	SEC SERV MPALES	9,064.29		9,064.29
OFICINISTA A	SEC SERV MPALES	9,414.50		9,414.50
OFICINISTA A	SEC SERV MPALES	9,740.05		9,740.05
OFICINISTA B	TESORERIA	14,746.02		14,746.02
OFICINISTA B	SEC OBRAS P DES URB	15,364.38		15,364.38
OFICINISTA B	SEC OBRAS P DES URB	15,944.28		15,944.28
OFICINISTA B	SEC GOBIERNO MPALL	14,166.12		14,166.12
OFICINISTA B	SEC GOBIERNO MPALL	15,325.92		15,325.92
OFICINISTA B	SEC GOBIERNO MPALL	14,204.58		14,204.58
OFICINISTA B	DIR REC MATERIALES	14,746.02		14,746.02
OFICINISTA B	INR MPAL	14,746.02		14,746.02
OFICINISTA B	PRESIDENCIA MPAL	9,544.69		9,544.69
OFICINISTA B	DIRECCION INGRESOS	10,993.82		10,993.82
OFICINISTA B	DIRECCION INGRESOS	10,625.04		10,625.04
OFICINISTA B	DIR EG CTROL PPTAL	9,097.99		9,097.99
OFICINISTA B	DIR EG CTROL PPTAL	9,887.49		9,887.49
OFICINISTA B	DIR REC MATERIALES	11,362.59		11,362.59
OFICINISTA B	DIR PATRIMONIO	9,544.69		9,544.69
OFICINISTA B	DIR PATRIMONIO	9,913.47		9,913.47
OFICINISTA B	DIR EDU CIENCIA TECN	10,651.02		10,651.02
OFICINISTA B	DIR EDU CIENCIA TECN	11,362.59		11,362.59
OFICINISTA B	SEC ARTE Y CULTURA	10,651.02		10,651.02
OFICINISTA D	SEC SEG CD MOV PRO	7,971.92		7,971.92
OFICINISTA D	SEC SEG CD MOV PRO	7,971.92		7,971.92
OFICINISTA D	SEC SEG CD MOV PRO	7,971.92		7,971.92
OFICINISTA D	SEC SEG CD MOV PRO	7,971.92		7,971.92
OFICINISTA D	SEC SEG CD MOV PRO	8,644.55		8,644.55
OFICINISTA D	SEC SEG CD MOV PRO	8,644.55		8,644.55
OFICINISTA E	DIR MOVILIDAD	9,824.82		9,824.82
OPER. DE MAQUINARIA PESA	DIR ASEO PÚBLICO	23,531.15		23,531.15
OPER. DE MAQUINARIA PESA	DIR ASEO PÚBLICO	23,531.15		23,531.15
OPER. DE MAQUINARIA PESA	DIR OBRAS P MANT	21,543.40		21,543.40
OPER. DE MAQUINARIA PESA	DIR OBRAS P MANT	21,543.40		21,543.40
OPER. DE MAQUINARIA PESA	DIR OBRAS P MANT	21,543.40		21,543.40
OPER. DE MAQUINARIA PESA	DIR OBRAS P MANT	21,543.40		21,543.40
OPER. DE MAQUINARIA PESA	SEC OBRAS P DES URB	24,842.54		24,842.54
OPER. DE MAQUINARIA PESA	DIR OBRAS P MANT	22,344.57		22,344.57
OPER. DE MAQUINARIA PESA	DIR OBRAS P MANT	24,842.54		24,842.54
OPER. DE MAQUINARIA PESA	DIR OBRAS P MANT	22,344.57		22,344.57
OPER. DE MAQUINARIA PESA	DIR OBRAS P MANT	22,344.57		22,344.57
OPER. DE MAQUINARIA PESA	DIR OBRAS P MANT	22,344.57		22,344.57
OPER. DE MAQUINARIA PESA	DIR OBRAS P MANT	22,344.57		22,344.57
OPER. DE MAQUINARIA PESA	DIR OBRAS P MANT	22,344.57		22,344.57
OPER. DE MAQUINARIA PESA	DIR ASEO PÚBLICO	22,398.60		22,398.60
OPER. DE MAQUINARIA PESA	DIR ASEO PÚBLICO	24,081.93		24,081.93
OPER. DE MAQUINARIA PESADA "A"	DIR PLANEACION	23,531.15		23,531.15
OPER. MAQUINARIA PESADA	SEC OBRAS P DES URB	22,133.03		22,133.03
OPER. MAQUINARIA PESADA	DIR ASEO PÚBLICO	24,842.54		24,842.54

SECRETARÍA MUNICIPAL

ANEXO 4. PREVISIONES SALARIALES Y ECONÓMICAS

PLAZA/PUESTO	ADSCRIPCION	INCREMENTO A LAS PERCEPCIONES	OTRAS MEDIDAS DE CARÁCTER ECONÓMICO	IMPORTE
OPER. MAQUINARIA PESADA "A"	SEC OBRAS P DES URB	19,038.84		19,038.84
OPER. MAQUINARIA PESADA "B"	DIR ASEO PÚBLICO	24,685.14		24,685.14
OPER. MAQUINARIA PESADA "C"	DIR OBRAS P MANT	24,842.54		24,842.54
OPER. MAQUINARIA PESADA "C"	DIR ASEO PÚBLICO	24,842.54		24,842.54
OPER. MAQUINARIA PESADA "C"	DIR ASEO PÚBLICO	24,842.54		24,842.54
OPERADOR DE COMPUTADORA	COORD CENTRO	14,598.32		14,598.32
OPERADOR DE COMPUTADORA	COORD CENTRO	16,982.22		16,982.22
OPERADOR DE COMPUTADORA	DIR SIST INFOR	15,154.77		15,154.77
OPERADOR DE COMPUTADORA	REG OBRAS P DES URB	9,823.82		9,823.82
OPERADOR DE GRUA ALUMB.PU	DIR MANT URBANO	20,720.14		20,720.14
OPERADOR DE GRUA ALUMB.PU	DIR MANT URBANO	19,209.29		19,209.29
OPERADOR DE GRUA ALUMB.PU	DIR MANT URBANO	19,209.29		19,209.29
OPERADOR DE GRUA ALUMB.PU	DIR MANT URBANO	22,331.19		22,331.19
OPERADOR DE GRUA ALUMB.PU	DIR MANT URBANO	20,720.14		20,720.14
OPERADOR DE GRUA DE ALUMBRADO	DIR MANT URBANO	19,209.29		19,209.29
OPERADOR DE MAQ. PESADA "A"	DIR EDU CIENCIA TECN	22,832.09		22,832.09
OPERADOR DE MAQUINA PESAD	DIR CONT SEG CTRO	18,478.41		18,478.41
OPERADOR DE MAQUINA PESAD	DIR OBRAS P MANT	18,478.41		18,478.41
OPERADOR DE MAQUINA PESAD	DIR OBRAS P MANT	18,478.41		18,478.41
OPERADOR DE MAQUINA PESAD	DIR OBRAS P MANT	18,478.41		18,478.41
OPERADOR DE MAQUINA PESAD	DIR OBRAS P MANT	18,478.41		18,478.41
OPERADOR DE MAQUINA PESAD	DIR OBRAS P MANT	18,478.41		18,478.41
OPERADOR DE MAQUINA PESAD	DIR ASEO PÚBLICO	18,523.09		18,523.09
OPERADOR DE MAQUINA PESAD	DIR ASEO PÚBLICO	19,915.16		19,915.16
OPERADOR DE MAQUINA PESAD	DIR ASEO PÚBLICO	19,915.16		19,915.16
OPERADOR DE MAQUINA PESAD	DIR ASEO PÚBLICO	19,915.16		19,915.16
OPERADOR DE MAQUINA PESAD	DIR ASEO PÚBLICO	19,915.16		19,915.16
OPERADOR DE MAQUINA PESAD	DIR ASEO PÚBLICO	19,915.16		19,915.16
OPERADOR DE MAQUINA PESAD	DIR ASEO PÚBLICO	20,544.17		20,544.17
OPERADOR DE MAQUINA PESADA	DIR OBRAS P MANT	18,478.41		18,478.41
OPERADOR DE MAQUINARIA PESADA	DIR MERCADOS	19,915.16		19,915.16
OPERADOR DE MAQUINARIA PESADA	DIR ASEO PÚBLICO	21,173.18		21,173.18
OPERADOR DE MAQUINARIA PESADA	DIR PLANEACION	22,133.03		22,133.03
OPERADOR DE MAQUINARIA PESADA	DIR ASEO PÚBLICO	26,363.77		26,363.77
OPERADOR DE MAQUINARIA PESADA	DIR ASEO PÚBLICO	27,124.38		27,124.38
PANTEONERO SEPULTURERO	DIR MERCADOS	12,242.07		12,242.07
PANTEONERO SEPULTURERO	DIR MANT URBANO	11,694.28		11,694.28
PANTEONERO SEPULTURERO	DIR MANT URBANO	12,299.60		12,299.60
PANTEONERO SEPULTURERO	DIR MANT URBANO	12,299.60		12,299.60
PANTEONERO SEPULTURERO	DIR MANT URBANO	12,299.60		12,299.60
PANTEONERO SEPULTURERO	DIR MANT URBANO	12,299.60		12,299.60
PANTEONERO SEPULTURERO	DIR MANT URBANO	12,333.08		12,333.08
PANTEONERO SEPULTURERO	DIR MANT URBANO	12,333.08		12,333.08
PANTEONERO SEPULTURERO	DIR MANT URBANO	12,366.57		12,366.57
PANTEONERO SEPULTURERO	DIR MANT URBANO	12,837.95		12,837.95
PANTEONERO SEPULTURERO	DIR MANT URBANO	12,242.07		12,242.07
PANTEONERO SEPULTURERO	DIR MANT URBANO	13,362.78		13,362.78
PANTEONERO SEPULTURERO	DIR MANT URBANO	13,362.78		13,362.78
PANTEONERO SEPULTURERO	DIR MANT URBANO	12,242.07		12,242.07
PANTEONERO SEPULTURERO	DIR MANT URBANO	12,242.07		12,242.07

SECRETARÍA MUNICIPAL

ANEXO 4. PREVISIONES SALARIALES Y ECONÓMICAS

[illegible]**SECRETARÍA MUNICIPAL**

ANEXO 4. PREVISIONES SALARIALES Y ECONÓMICAS

[illegible]**SECRETARÍA MUNICIPAL**

ANEXO 4. PREVISIONES SALARIALES Y ECONÓMICAS

[illegible]**SECRETARÍA MUNICIPAL**

ANEXO 4. PREVISIONES SALARIALES Y ECONÓMICAS

[illegible]**SECRETARÍA MUNICIPAL**

ANEXO 4. PREVISIONES SALARIALES Y ECONÓMICAS

[illegible]**SECRETARÍA MUNICIPAL**

ANEXO 4. PREVISIONES SALARIALES Y ECONÓMICAS

[illegible]**SECRETARÍA MUNICIPAL**

ANEXO 4. PREVISIONES SALARIALES Y ECONÓMICAS

[illegible]**SECRETARÍA MUNICIPAL**

ANEXO 4. PREVISIONES SALARIALES Y ECONÓMICAS

[illegible]**SECRETARÍA MUNICIPAL**

ANEXO 4. PREVISIONES SALARIALES Y ECONÓMICAS

[illegible]**SECRETARÍA MUNICIPAL**

ANEXO 4. PREVISIONES SALARIALES Y ECONÓMICAS

[illegible]**SECRETARÍA MUNICIPAL**

ANEXO 4. PREVISIONES SALARIALES Y ECONÓMICAS

[illegible]**SECRETARÍA MUNICIPAL**

ANEXO 4. PREVISIONES SALARIALES Y ECONÓMICAS

PLAZA/PUESTO	ADSCRIPCION	INCREMENTO A LAS PERCEPCIONES	OTRAS MEDIDAS DE CARÁCTER ECONÓMICO	IMPORTE
POLICIA 2o	SEC SEG CD MOV PRO	31,116.02		31,116.02
POLICIA 2o	SEC SEG CD MOV PRO	31,116.02		31,116.02
POLICIA 2o	SEC SEG CD MOV PRO	31,116.02		31,116.02
POLICIA 2o	SEC SEG CD MOV PRO	31,116.02		31,116.02
POLICIA 2o	SEC SEG CD MOV PRO	31,116.02		31,116.02
POLICIA 2o	SEC SEG CD MOV PRO	31,116.02		31,116.02
POLICIA 2o	SEC SEG CD MOV PRO	31,116.02		31,116.02
POLICIA 2o	SEC SEG CD MOV PRO	31,116.02		31,116.02
POLICIA 2o VIAL	DIR MOVILIDAD	29,080.43		29,080.43
POLICIA 2o VIAL	DIR MOVILIDAD	29,080.43		29,080.43
POLICIA 2o VIAL	DIR MOVILIDAD	29,103.89		29,103.89
POLICIA 2o VIAL	DIR MOVILIDAD	29,103.89		29,103.89
POLICIA 2o VIAL	DIR MOVILIDAD	29,103.89		29,103.89
POLICIA 2o VIAL	DIR MOVILIDAD	29,103.89		29,103.89
POLICIA 2o VIAL	DIR MOVILIDAD	29,103.89		29,103.89
POLICIA 2o VIAL	DIR MOVILIDAD	30,109.20		30,109.20
POLICIA 2o VIAL	DIR MOVILIDAD	30,109.20		30,109.20
POLICIA 2o VIAL	DIR MOVILIDAD	30,109.20		30,109.20
POLICIA 2o VIAL	DIR MOVILIDAD	30,109.20		30,109.20
POLICIA 2o VIAL	DIR MOVILIDAD	30,109.20		30,109.20
POLICIA 2o VIAL	DIR MOVILIDAD	30,109.20		30,109.20
POLICIA 2o VIAL	DIR MOVILIDAD	30,109.20		30,109.20
POLICIA 2o VIAL	DIR MOVILIDAD	30,109.20		30,109.20
POLICIA 2o VIAL	DIR MOVILIDAD	30,109.20		30,109.20
POLICIA 2o VIAL	DIR MOVILIDAD	31,114.50		31,114.50
POLICIA 2o VIAL	DIR MOVILIDAD	31,114.50		31,114.50
POLICIA 2o VIAL	DIR MOVILIDAD	31,114.50		31,114.50
POLICIA 2o VIAL	DIR MOVILIDAD	31,114.50		31,114.50
POLICIA 2o VIAL	DIR MOVILIDAD	31,114.50		31,114.50
POLICIA 2o VIAL	DIR MOVILIDAD	31,114.50		31,114.50
POLICIA 2o.	SEC SEG CD MOV PRO	14,436.12		14,436.12
POLICIA 2o.	SEC SEG CD MOV PRO	15,654.17		15,654.17
POLICIA 2o.	SEC SEG CD MOV PRO	15,654.17		15,654.17
POLICIA 2o.	DIR PROT CIVIL	15,654.17		15,654.17
POLICIA 3	SEC SEG CD MOV PRO	22,769.37		22,769.37
POLICIA 3o	SEC SEG CD MOV PRO	21,081.64		21,081.64
POLICIA 3o	SEC SEG CD MOV PRO	21,081.64		21,081.64
POLICIA 3o	SEC SEG CD MOV PRO	21,081.64		21,081.64
POLICIA 3o	SEC SEG CD MOV PRO	21,100.67		21,100.67
POLICIA 3o	SEC SEG CD MOV PRO	21,915.99		21,915.99
POLICIA 3o	SEC SEG CD MOV PRO	21,935.02		21,935.02
POLICIA 3o	SEC SEG CD MOV PRO	21,935.02		21,935.02
POLICIA 3o	SEC SEG CD MOV PRO	21,935.02		21,935.02
POLICIA 3o	SEC SEG CD MOV PRO	21,935.02		21,935.02
POLICIA 3o	SEC SEG CD MOV PRO	21,935.02		21,935.02
POLICIA 3o	SEC SEG CD MOV PRO	21,935.02		21,935.02
POLICIA 3o	SEC SEG CD MOV PRO	21,935.02		21,935.02
POLICIA 3o	SEC SEG CD MOV PRO	21,935.02		21,935.02
POLICIA 3o	SEC SEG CD MOV PRO	21,935.02		21,935.02
POLICIA 3o	SEC SEG CD MOV PRO	21,935.02		21,935.02

SECRETARÍA MUNICIPAL

ANEXO 4. PREVISIONES SALARIALES Y ECONÓMICAS

[illegible]**SECRETARÍA MUNICIPAL**

ANEXO 4. PREVISIONES SALARIALES Y ECONÓMICAS

[illegible]**SECRETARÍA MUNICIPAL**

ANEXO 4. PREVISIONES SALARIALES Y ECONÓMICAS

[illegible]**SECRETARÍA MUNICIPAL**

ANEXO 4. PREVISIONES SALARIALES Y ECONÓMICAS

	PLAZA/PUESTO	ADSCRIPCION	INCREMENTO A LAS PERCEPCIONES	OTRAS MEDIDAS DE CARÁCTER ECONÓMICO	IMPORTE
POLICIA 3o VIAL	DIR MOVILIDAD		22,769.37		22,769.37
POLICIA 3o VIAL	DIR MOVILIDAD		22,769.37		22,769.37
POLICIA 3o VIAL	DIR MOVILIDAD		22,769.37		22,769.37
POLICIA 3o VIAL	DIR MOVILIDAD		22,769.37		22,769.37
POLICIA 3o VIAL	DIR MOVILIDAD		22,769.37		22,769.37
POLICIA 3o VIAL	DIR MOVILIDAD		22,769.37		22,769.37
POLICIA 3o VIAL	DIR MOVILIDAD		22,769.37		22,769.37
POLICIA 3o VIAL	DIR MOVILIDAD		22,769.37		22,769.37
POLICIA 3o VIAL	DIR MOVILIDAD		22,769.37		22,769.37
POLICIA 3o VIAL	DIR MOVILIDAD		22,769.37		22,769.37
POLICIA 3o VIAL	DIR MOVILIDAD		23,584.69		23,584.69
POLICIA 3o VIAL	DIR MOVILIDAD		23,584.69		23,584.69
POLICIA 3o VIAL	DIR MOVILIDAD		23,584.69		23,584.69
POLICIA 3o VIAL	DIR MOVILIDAD		23,603.72		23,603.72
POLICIA 3o VIAL	DIR MOVILIDAD		23,603.72		23,603.72
POLICIA 3o VIAL	DIR MOVILIDAD		23,603.72		23,603.72
POLICIA 3o VIAL	DIR MOVILIDAD		23,603.72		23,603.72
POLICIA 3o VIAL	DIR MOVILIDAD		23,603.72		23,603.72
POLICIA 3o VIAL	DIR MOVILIDAD		23,603.72		23,603.72
POLICIA 3o VIAL	DIR MOVILIDAD		23,603.72		23,603.72
POLICIA 3o VIAL	DIR MOVILIDAD		23,603.72		23,603.72
POLICIA 3o VIAL	DIR MOVILIDAD		23,603.72		23,603.72
POLICIA 3o VIAL	DIR MOVILIDAD		23,603.72		23,603.72
POLICIA 3o VIAL	DIR MOVILIDAD		23,603.72		23,603.72
POLICIA 3o VIAL	DIR MOVILIDAD		23,603.72		23,603.72
POLICIA 3o VIAL	DIR MOVILIDAD		23,603.72		23,603.72
POLICIA 3o VIAL	DIR MOVILIDAD		23,603.72		23,603.72
POLICIA 3o VIAL	DIR MOVILIDAD		23,603.72		23,603.72
POLICIA 3o VIAL	DIR MOVILIDAD		23,603.72		23,603.72
POLICIA 3o VIAL	DIR MOVILIDAD		23,603.72		23,603.72
POLICIA 3o VIAL	DIR MOVILIDAD		24,419.04		24,419.04
POLICIA 3o VIAL	DIR MOVILIDAD		24,419.04		24,419.04
POLICIA 3o VIAL	DIR MOVILIDAD		24,419.04		24,419.04
POLICIA 3o VIAL	DIR MOVILIDAD		24,419.04		24,419.04
POLICIA 3o VIAL	DIR MOVILIDAD		24,419.04		24,419.04
POLICIA 3o VIAL	DIR MOVILIDAD		24,419.04		24,419.04
POLICIA 3o VIAL	DIR MOVILIDAD		25,234.36		25,234.36
POLICIA 3o VIAL	DIR MOVILIDAD		25,234.36		25,234.36
POLICIA UNIDAD DE ANALISI	SEC SEG CD MOV PRO		19,085.96		19,085.96
POLICIA UNIDAD DE ANALISI	SEC SEG CD MOV PRO		19,829.14		19,829.14
POLICIA UNIDAD DE ANALISI	SEC SEG CD MOV PRO		19,829.14		19,829.14
POLICIA UNIDAD DE ANALISI	SEC SEG CD MOV PRO		20,539.18		20,539.18
POLICIA UNIDAD DE ANALISI	SEC SEG CD MOV PRO		20,539.18		20,539.18
POLICIA UNIDAD DE REACCIO	SEC SEG CD MOV PRO		19,972.55		19,972.55
POLICIA UNIDAD DE REACCIO	SEC SEG CD MOV PRO		19,972.55		19,972.55
POLICIA UNIDAD DE REACCIO	SEC SEG CD MOV PRO		19,972.55		19,972.55
POLICIA UNIDAD DE REACCIO	SEC SEG CD MOV PRO		20,714.93		20,714.93
POLICIA UNIDAD DE REACCIO	SEC SEG CD MOV PRO		20,732.25		20,732.25
POLICIA UNIDAD DE REACCIO	SEC SEG CD MOV PRO		20,732.25		20,732.25
POLICIA VIAL	DIR MOVILIDAD		16,528.40		16,528.40
POLICIA VIAL	DIR MOVILIDAD		17,225.69		17,225.69

SECRETARÍA MUNICIPAL

ANEXO 4. PREVISIONES SALARIALES Y ECONÓMICAS

[illegible]**SECRETARÍA MUNICIPAL**

ANEXO 4. PREVISIONES SALARIALES Y ECONÓMICAS

[illegible]

SECRETARÍA MUNICIPAL

ANEXO 4. PREVISIONES SALARIALES Y ECONÓMICAS

[illegible]**SECRETARÍA MUNICIPAL**

ANEXO 4. PREVISIONES SALARIALES Y ECONÓMICAS

PLAZA/PUESTO	ADSCRIPCION	INCREMENTO A LAS PERCEPCIONES	OTRAS MEDIDAS DE CARÁCTER ECONÓMICO	IMPORTE
POLICIA VIAL	DIR MOVILIDAD	19,952.65		19,952.65
POLICIA VIAL	DIR MOVILIDAD	19,952.65		19,952.65
POLICIA VIAL	DIR MOVILIDAD	19,952.65		19,952.65
POLICIA VIAL	DIR MOVILIDAD	19,952.65		19,952.65
POLICIA VIAL	DIR MOVILIDAD	19,952.65		19,952.65
POLICIA VIAL	DIR MOVILIDAD	19,952.65		19,952.65
POLICIA VIAL	DIR MOVILIDAD	19,952.65		19,952.65
POLICIA VIAL	DIR MOVILIDAD	19,952.65		19,952.65
POLICIA VIAL	DIR MOVILIDAD	19,952.65		19,952.65
POLICIA VIAL	DIR MOVILIDAD	19,952.65		19,952.65
POLICIA VIAL	DIR MOVILIDAD	19,952.65		19,952.65
POLICIA VIAL	DIR MOVILIDAD	19,952.65		19,952.65
POLICIA VIAL	DIR MOVILIDAD	20,618.85		20,618.85
POLICIA VIAL	DIR MOVILIDAD	20,618.85		20,618.85
POLICIA VIAL	DIR MOVILIDAD	20,618.85		20,618.85
POLICIA VIAL	DIR MOVILIDAD	20,618.85		20,618.85
POLICIA VIAL	DIR MOVILIDAD	20,618.85		20,618.85
POLICIA VIAL	DIR MOVILIDAD	20,618.85		20,618.85
POLICIA VIAL	DIR MOVILIDAD	20,618.85		20,618.85
POLICIA VIAL	DIR MOVILIDAD	20,618.85		20,618.85
POLICIA VIAL	DIR MOVILIDAD	20,618.85		20,618.85
POLICIA VIAL	DIR MOVILIDAD	20,618.85		20,618.85
POLICIA VIAL	DIR MOVILIDAD	20,618.85		20,618.85
POLICIA VIAL	DIR MOVILIDAD	20,618.85		20,618.85
POLICIA VIAL	DIR MOVILIDAD	20,618.85		20,618.85
PROGRAMADOR B	DIRECCION INGRESOS	12,893.18		12,893.18
PROGRAMADOR B	DIRECCION INGRESOS	14,298.26		14,298.26
PROGRAMADOR B	DIR CONT SEG CTRO	12,893.18		12,893.18
PROGRAMADOR B	DIR CONT SEG CTRO	13,372.80		13,372.80
PROGRAMADOR B	DIR CONT SEG CTRO	12,893.18		12,893.18
PROGRAMADOR B	DIR CAPITAL HUMANO	12,859.40		12,859.40
PROGRAMADOR B	SEC DESARROLLO	12,893.18		12,893.18
PROGRAMADOR B	SECRETARIA TÉCNICA	13,372.80		13,372.80
PROGRAMADOR B	DIR SIST INFOR	11,798.81		11,798.81
PROGRAMADOR B	DIR SIST INFOR	12,859.40		12,859.40
PROGRAMADOR B	DIR SIST INFOR	14,777.87		14,777.87
PROMOTOR DEPORTIVO	INST MPAL DEPORTE	10,282.24		10,282.24
PROMOTOR DEPORTIVO	INST MPAL DEPORTE	11,019.79		11,019.79
PROMOTOR DEPORTIVO	INST MPAL DEPORTE	11,019.79		11,019.79
PROMOTOR SOCIAL	REG BIENESTA NOR	11,966.57		11,966.57
PROMOTOR SOCIAL	REG SEG MOV AGEN	12,856.87		12,856.87
PROMOTOR SOCIAL	SEC OBRAS P DES URB	11,521.42		11,521.42
PROMOTOR SOCIAL	SEC OBRAS P DES URB	11,935.21		11,935.21
PROMOTOR SOCIAL	SEC BIENESTAR MPAL	10,982.20		10,982.20
PROMOTOR SOCIAL	SEC BIENESTAR MPAL	11,490.06		11,490.06
PROMOTOR SOCIAL	DIR EDU CIENCIA TECN	11,966.57		11,966.57
PROMOTOR SOCIAL	SEC MEDIO AMB CLIM	11,935.21		11,935.21
PROYECTISTA	REG JUVENTUD	18,779.36		18,779.36
PROYECTISTA	DIR PLANEACION	19,441.14		19,441.14
PROYECTISTA	DIR OBRAS P MANT	21,614.53		21,614.53

SECRETARÍA MUNICIPAL

ANEXO 4. PREVISIONES SALARIALES Y ECONÓMICAS

PLAZA/PUESTO	ADSCRIPCION	INCREMENTO A LAS PERCEPCIONES	OTRAS MEDIDAS DE CARÁCTER ECONÓMICO	IMPORTE
PROYECTISTA	DIR ASEO PÚBLICO	18,779.36		18,779.36
PROYECTISTA	DIR MANT URBANO	20,952.75		20,952.75
PROYECTISTA	DIR MANT URBANO	19,441.14		19,441.14
SECRETARIA "A"	DIR EG CTROL PPTAL	9,478.30		9,478.30
SECRETARIA A	TESORERIA	9,915.37		9,915.37
SECRETARIA A	SEC OBRAS P DES URB	10,298.47		10,298.47
SECRETARIA A	DIR PATRIM	10,681.57		10,681.57
SECRETARIA A	DIR CONT SEG CTRO	10,681.57		10,681.57
SECRETARIA A	DIR REC MATERIALES	10,298.47		10,298.47
SECRETARIA A	CONSEJERÍA JURÍDICA	10,681.57		10,681.57
SECRETARIA B	SINDICATURA	9,731.95		9,731.95
SECRETARIA B	REG JUVENTUD	10,180.72		10,180.72
SECRETARIA B	DIR CONT SEG CTRO	10,180.72		10,180.72
SECRETARIA B	SEC DESARROLLO	11,360.77		11,360.77
SECRETARIA B	SEC FOM TURÍSTICO	11,754.12		11,754.12
SECRETARIA B	SEC ARTE Y CULTURA	10,574.07		10,574.07
SECRETARIA B	SEC MEDIO AMB CLIM	11,754.12		11,754.12
SECRETARIA B	INS MPAL MUJERES	10,574.07		10,574.07
SECRETARIA B	CONTRALORIA	11,726.41		11,726.41
SECRETARIA B	CONTRALORIA	11,754.12		11,754.12
SECRETARIA C	DIR CONT SEG CTRO	11,692.69		11,692.69
SECRETARIA C	SEC REC HUM Y MAT	11,692.69		11,692.69
SECRETARIA C	DIR SIST INFOR	12,097.53		12,097.53
SECRETARIA C	CONTRALORIA	10,883.01		10,883.01
SECRETARIA DE JUEZ B	SEC SEG CD MOV PRO	10,865.49		10,865.49
SECRETARIA DE JUEZ B	DIR MOVILIDAD	10,445.33		10,445.33
SECRETARIA DE JUEZ B	DIR MOVILIDAD	11,295.58		11,295.58
SECRETARIA EJECUTIVA	SECRETARIA	9,518.72		9,518.72
SECRETARIA EJECUTIVA	INS MPAL MUJERES	9,544.69		9,544.69
SECRETARIA H	SEC REC HUM Y MAT	8,245.45		8,245.45
SECRETARIA H	CONSEJERÍA JURÍDICA	7,545.57		7,545.57
SECRETARIO DE JUZGADOS	ALCALDIA	11,311.66		11,311.66
SECRETARIO DE JUZGADOS	ALCALDIA	11,311.66		11,311.66
SECRETARIO DE JUZGADOS	ALCALDIA	11,344.05		11,344.05
SECRETARIO DE JUZGADOS	ALCALDIA	11,311.66		11,311.66
SECRETARIO DE JUZGADOS	ALCALDIA	11,311.66		11,311.66
SECRETARIO PARTICULAR	PRESIDENCIA MPAL	15,450.00		15,450.00
SECRETARIO PARTICULAR	DIR EG CTROL PPTAL	14,179.08		14,179.08
SECRETARIO PARTICULAR	SEC OBRAS P DES URB	16,599.46		16,599.46
SECRETARIO PARTICULAR	DIR MERCADOS	14,179.08		14,179.08
SECRETARIO PARTICULAR	SEC REC HUM Y MAT	14,179.08		14,179.08
SECRETARIO PARTICULAR	DIR CAPITAL HUMANO	14,179.08		14,179.08
SECRETARIO PARTICULAR	DIR PATRIMONIO	15,450.00		15,450.00
SECRETARIO PARTICULAR	SEC SERV MPALES	14,179.08		14,179.08
SECRETARIO PARTICULAR	SEC DESARROLLO	14,179.08		14,179.08
SECRETARIO PARTICULAR	SEC FOM TURÍSTICO	14,138.60		14,138.60
SECRETARIO PARTICULAR	CONSEJERÍA JURÍDICA	15,409.51		15,409.51
SECRETARIO PARTICULAR	SIST MPAL DIF	14,179.08		14,179.08
SECRETARIO PARTICULAR	INR MPAL	14,875.27		14,875.27
SELECCIONADOR DE BASURA	DIR MERCADOS	11,727.76		11,727.76

SECRETARÍA MUNICIPAL

ANEXO 4. PREVISIONES SALARIALES Y ECONÓMICAS

PLAZA/PUESTO	ADSCRIPCION	INCREMENTO A LAS PERCEPCIONES	OTRAS MEDIDAS DE CARÁCTER ECONÓMICO	IMPORTE
SELECCIONADOR DE BASURA	DIR ASEO PÚBLICO	11,694.28		11,694.28
SELECCIONADOR DE BASURA	DIR ASEO PÚBLICO	11,761.25		11,761.25
SELECCIONADOR DE BASURA	DIR ASEO PÚBLICO	14,924.37		14,924.37
SELECCIONADOR DE BASURA	DIR ASEO PÚBLICO	11,727.76		11,727.76
SELECCIONADOR DE BASURA	DIR ASEO PÚBLICO	11,761.25		11,761.25
SELECCIONADOR DE BASURA	DIR ASEO PÚBLICO	12,837.95		12,837.95
SELECCIONADOR DE BASURA	DIR ASEO PÚBLICO	13,847.67		13,847.67
SELECCIONADOR DE BASURA	DIR ASEO PÚBLICO	15,395.75		15,395.75
SELECCIONADOR DE BASURA	DIR ASEO PÚBLICO	11,694.28		11,694.28
SELECCIONADOR DE BASURA	DIR ASEO PÚBLICO	12,366.57		12,366.57
SELECCIONADOR DE BASURA	DIR ASEO PÚBLICO	11,761.25		11,761.25
SELECCIONADOR DE BASURA	DIR ASEO PÚBLICO	12,299.60		12,299.60
SELECCIONADOR DE BASURA	DIR ASEO PÚBLICO	12,333.08		12,333.08
SELECCIONADOR DE BASURA	DIR ASEO PÚBLICO	12,837.95		12,837.95
SELECCIONADOR DE BASURA	DIR ASEO PÚBLICO	14,419.51		14,419.51
SELECCIONADOR DE BASURA	DIR MANT URBANO	11,694.28		11,694.28
SUBDIRECTOR OPERATIVO	DIR MOVILIDAD	18,960.50		18,960.50
SUBOFICIAL	SEC SEG CD MOV PRO	44,010.48		44,010.48
SUBOFICIAL	SEC SEG CD MOV PRO	44,010.48		44,010.48
SUBOFICIAL	SEC SEG CD MOV PRO	44,010.48		44,010.48
SUBOFICIAL	SEC SEG CD MOV PRO	45,479.94		45,479.94
SUBOFICIAL	SEC SEG CD MOV PRO	45,479.94		45,479.94
SUB-OFICIAL	SEC SEG CD MOV PRO	18,189.27		18,189.27
SUB-OFICIAL	SEC SEG CD MOV PRO	18,881.14		18,881.14
SUB-OFICIAL	SEC SEG CD MOV PRO	20,925.19		20,925.19
SUB-OFICIAL	DIR MOVILIDAD	20,249.10		20,249.10
SUBOFICIAL VIAL	DIR MOVILIDAD	45,479.94		45,479.94
SUBOFICIAL VIAL	DIR MOVILIDAD	45,479.94		45,479.94
SUPERVISOR	SEC OBRAS P DES URB	10,271.48		10,271.48
SUPERVISOR	DIR PLANEACION	11,037.68		11,037.68
SUPERVISOR	DIR CONT SEG CTRO	10,654.58		10,654.58
SUPERVISOR	DIR CONT SEG CTRO	11,037.68		11,037.68
SUPERVISOR	DIR CONT SEG CTRO	11,447.76		11,447.76
SUPERVISOR	DIR CONT SEG CTRO	11,447.76		11,447.76
SUPERVISOR	DIR CONT SEG CTRO	10,298.47		10,298.47
SUPERVISOR	DIR CONT SEG CTRO	11,064.66		11,064.66
SUPERVISOR	DIR OBRAS P MANT	9,478.30		9,478.30
SUPERVISOR	DIR OBRAS P MANT	10,298.47		10,298.47
SUPERVISOR	DIR OBRAS P MANT	11,037.68		11,037.68
SUPERVISOR	DIR OBRAS P MANT	11,420.77		11,420.77
SUPERVISOR	DIR OBRAS P MANT	10,298.47		10,298.47
SUPERVISOR	DIR OBRAS P MANT	10,298.47		10,298.47
SUPERVISOR	SEC GOBIERNO MPALL	11,064.66		11,064.66
SUPERVISOR	SEC GOBIERNO MPALL	11,447.76		11,447.76
SUPERVISOR	DIR CAPITAL HUMANO	9,424.33		9,424.33
SUPERVISOR	DIR CAPITAL HUMANO	9,451.32		9,451.32
SUPERVISOR	DIR CAPITAL HUMANO	10,298.47		10,298.47
SUPERVISOR	DIR CAPITAL HUMANO	10,681.57		10,681.57
SUPERVISOR	DIR CAPITAL HUMANO	10,298.47		10,298.47
SUPERVISOR	DIR CAPITAL HUMANO	10,298.47		10,298.47

SECRETARÍA MUNICIPAL

ANEXO 4. PREVISIONES SALARIALES Y ECONÓMICAS

PLAZA/PUESTO	ADSCRIPCION	INCREMENTO A LAS PERCEPCIONES	OTRAS MEDIDAS DE CARÁCTER ECONÓMICO	IMPORTE
SUPERVISOR	DIR PATRIMONIO	10,271.48		10,271.48
SUPERVISOR	SEC BIENESTAR MPAL	9,915.37		9,915.37
SUPERVISOR	SIST MPAL DIF	9,888.39		9,888.39
SUPERVISOR	SEC GOBIERNO MPALL	11,803.87		11,803.87
SUPERVISOR "B"	DIR PATRIM	7,149.76		7,149.76
SUPERVISOR B	DIR MERCADOS	8,373.72		8,373.72
SUPLENTE	DIR CAPITAL HUMANO	678,600.00		678,600.00
TAQUIMECANOGRAFA	REG HDA MPAL TRAN	15,439.16		15,439.16
TAQUIMECANOGRAFA	REG IGUAL GEN CD E	16,023.34		16,023.34
TAQUIMECANOGRAFA	REG SEG MOV AGEN	15,400.41		15,400.41
TAQUIMECANOGRAFA	REG JUVENTUD	14,854.97		14,854.97
TAQUIMECANOGRAFA	SECRETARIA	15,439.16		15,439.16
TAQUIMECANOGRAFA	TESORERIA	14,309.61		14,309.61
TAQUIMECANOGRAFA	TESORERIA	14,309.53		14,309.53
TAQUIMECANOGRAFA	TESORERIA	14,854.97		14,854.97
TAQUIMECANOGRAFA	TESORERIA	14,854.97		14,854.97
TAQUIMECANOGRAFA	DIRECCION	14,854.97		14,854.97
TAQUIMECANOGRAFA	SEC OBRAS P DES URB	14,309.61		14,309.61
TAQUIMECANOGRAFA	SEC OBRAS P DES URB	14,232.12		14,232.12
TAQUIMECANOGRAFA	SEC OBRAS P DES URB	14,270.86		14,270.86
TAQUIMECANOGRAFA	SEC OBRAS P DES URB	16,023.43		16,023.43
TAQUIMECANOGRAFA	SEC OBRAS P DES URB	14,854.97		14,854.97
TAQUIMECANOGRAFA	SEC OBRAS P DES URB	14,854.97		14,854.97
TAQUIMECANOGRAFA	SEC OBRAS P DES URB	14,854.97		14,854.97
TAQUIMECANOGRAFA	SEC OBRAS P DES URB	14,854.97		14,854.97
TAQUIMECANOGRAFA	SEC OBRAS P DES URB	15,400.41		15,400.41
TAQUIMECANOGRAFA	DIR PLANEACION	14,309.61		14,309.61
TAQUIMECANOGRAFA	DIR CONT SEG CTRO	16,023.34		16,023.34
TAQUIMECANOGRAFA	DIR CONT SEG CTRO	14,309.53		14,309.53
TAQUIMECANOGRAFA	DIR OBRAS P MANT	14,309.53		14,309.53
TAQUIMECANOGRAFA	SEC GOBIERNO MPALL	15,400.41		15,400.41
TAQUIMECANOGRAFA	SEC GOBIERNO MPALL	15,439.16		15,439.16
TAQUIMECANOGRAFA	SEC GOBIERNO MPALL	16,646.27		16,646.27
TAQUIMECANOGRAFA	DIR MERCADOS	14,854.97		14,854.97
TAQUIMECANOGRAFA	DIR MERCADOS	16,023.34		16,023.34
TAQUIMECANOGRAFA	DIR MERCADOS	14,854.97		14,854.97
TAQUIMECANOGRAFA	DIR AG BAR Y COL	14,854.97		14,854.97
TAQUIMECANOGRAFA	SEC REC HUM Y MAT	14,854.97		14,854.97
TAQUIMECANOGRAFA	DIR CAPITAL HUMANO	14,854.97		14,854.97
TAQUIMECANOGRAFA	DIR CAPITAL HUMANO	14,854.97		14,854.97
TAQUIMECANOGRAFA	DIR CAPITAL HUMANO	16,685.02		16,685.02
TAQUIMECANOGRAFA	DIR CAPITAL HUMANO	15,439.16		15,439.16
TAQUIMECANOGRAFA	DIR REC MATERIALES	15,439.16		15,439.16
TAQUIMECANOGRAFA	DIR REC MATERIALES	16,685.02		16,685.02
TAQUIMECANOGRAFA	SEC SERV MPALES	16,646.27		16,646.27
TAQUIMECANOGRAFA	SEC SERV MPALES	14,854.97		14,854.97
TAQUIMECANOGRAFA	SEC SERV MPALES	16,023.34		16,023.34
TAQUIMECANOGRAFA	DIR MANT URBANO	14,232.12		14,232.12
TAQUIMECANOGRAFA	DIR MANT URBANO	14,232.12		14,232.12
TAQUIMECANOGRAFA	DIR MANT URBANO	14,854.97		14,854.97

SECRETARÍA MUNICIPAL

ANEXO 4. PREVISIONES SALARIALES Y ECONÓMICAS

PLAZA/PUESTO	ADSCRIPCION	INCREMENTO A LAS PERCEPCIONES	OTRAS MEDIDAS DE CARÁCTER ECONÓMICO	IMPORTE
TAQUIMECANOGRAFA	SEC BIENESTAR MPAL	15,439.16		15,439.16
TAQUIMECANOGRAFA	DIR BIEN	16,023.34		16,023.34
TAQUIMECANOGRAFA	SEC ARTE Y CULTURA	14,854.97		14,854.97
TAQUIMECANOGRAFA	SEC ARTE Y CULTURA	14,854.97		14,854.97
TAQUIMECANOGRAFA	SEC ARTE Y CULTURA	14,309.53		14,309.53
TAQUIMECANOGRAFA	CONSEJERÍA JURÍDICA	14,854.97		14,854.97
TAQUIMECANOGRAFA	CONSEJERÍA JURÍDICA	14,854.97		14,854.97
TAQUIMECANOGRAFA	CONSEJERÍA JURÍDICA	15,477.90		15,477.90
TAQUIMECANOGRAFA	COORD COM SOCIAL	14,855.05		14,855.05
TAQUIMECANOGRAFA	INS MPAL MUJERES	14,854.97		14,854.97
TAQUIMECANOGRAFA	INST MPAL DEPORTE	14,854.97		14,854.97
TAQUIMECANOGRAFO	DIRECCION INGRESOS	15,400.41		15,400.41
TECNICO ADMINISTRATIVO	SINDICATURA	20,683.49		20,683.49
TECNICO ADMINISTRATIVO	REG SEG MOV AGEN	20,683.49		20,683.49
TECNICO ADMINISTRATIVO	SECRETARIA	21,336.77		21,336.77
TECNICO ADMINISTRATIVO	SECRETARIA	19,937.40		19,937.40
TECNICO ADMINISTRATIVO	SECRETARIA	17,791.94		17,791.94
TECNICO ADMINISTRATIVO	TESORERIA	19,983.81		19,983.81
TECNICO ADMINISTRATIVO	DIRECCION INGRESOS	20,683.49		20,683.49
TECNICO ADMINISTRATIVO	DIRECCION INGRESOS	20,683.49		20,683.49
TECNICO ADMINISTRATIVO	DIRECCION INGRESOS	20,683.49		20,683.49
TECNICO ADMINISTRATIVO	DIRECCION INGRESOS	21,336.77		21,336.77
TECNICO ADMINISTRATIVO	DIRECCION INGRESOS	18,445.22		18,445.22
TECNICO ADMINISTRATIVO	DIRECCION	17,791.94		17,791.94
TECNICO ADMINISTRATIVO	SEC OBRAS P DES URB	17,791.94		17,791.94
TECNICO ADMINISTRATIVO	DIR PLANEACION	21,336.77		21,336.77
TECNICO ADMINISTRATIVO	DIR PLANEACION	20,683.49		20,683.49
TECNICO ADMINISTRATIVO	DIR PLANEACION	21,336.77		21,336.77
TECNICO ADMINISTRATIVO	DIR PLANEACION	19,983.81		19,983.81
TECNICO ADMINISTRATIVO	DIR PLANEACION	20,683.49		20,683.49
TECNICO ADMINISTRATIVO	DIR PLANEACION	19,983.81		19,983.81
TECNICO ADMINISTRATIVO	DIR PLANEACION	21,336.77		21,336.77
TECNICO ADMINISTRATIVO	DIR PLANEACION	21,336.77		21,336.77
TECNICO ADMINISTRATIVO	DIR CONT SEG CTRO	20,683.49		20,683.49
TECNICO ADMINISTRATIVO	DIR CONT SEG CTRO	21,336.77		21,336.77
TECNICO ADMINISTRATIVO	DIR MERCADOS	20,683.49		20,683.49
TECNICO ADMINISTRATIVO	DIR MERCADOS	21,336.77		21,336.77
TECNICO ADMINISTRATIVO	DIR CAPITAL HUMANO	20,683.49		20,683.49
TECNICO ADMINISTRATIVO	DIR CAPITAL HUMANO	20,683.49		20,683.49
TECNICO ADMINISTRATIVO	DIR CAPITAL HUMANO	17,791.94		17,791.94
TECNICO ADMINISTRATIVO	DIR CAPITAL HUMANO	17,791.94		17,791.94
TECNICO ADMINISTRATIVO	DIR REC MATERIALES	20,683.49		20,683.49
TECNICO ADMINISTRATIVO	DIR REC MATERIALES	17,791.94		17,791.94
TECNICO ADMINISTRATIVO	DIR MANT URBANO	21,336.77		21,336.77
TECNICO ADMINISTRATIVO	SEC BIENESTAR MPAL	20,683.49		20,683.49
TECNICO ADMINISTRATIVO	DIR EDU CIENCIA TECN	20,683.49		20,683.49
TECNICO ADMINISTRATIVO	DIR EDU CIENCIA TECN	21,336.77		21,336.77
TECNICO ADMINISTRATIVO	DIR EDU CIENCIA TECN	21,336.77		21,336.77
TECNICO ADMINISTRATIVO	SEC FOM TURÍSTICO	17,791.94		17,791.94
TECNICO ADMINISTRATIVO	SEC ARTE Y CULTURA	19,191.31		19,191.31

SECRETARÍA MUNICIPAL

ANEXO 4. PREVISIONES SALARIALES Y ECONÓMICAS

PLAZA/PUESTO	ADSCRIPCION	INCREMENTO A LAS PERCEPCIONES	OTRAS MEDIDAS DE CARÁCTER ECONÓMICO	IMPORTE
TECNICO ADMINISTRATIVO	CONSEJERÍA JURÍDICA	21,336.77		21,336.77
TECNICO ADMINISTRATIVO	COORD COM SOCIAL	20,683.49		20,683.49
TECNICO ADMINISTRATIVO	COORD COM SOCIAL	20,683.49		20,683.49
TECNICO ADMINISTRATIVO	COORD COM SOCIAL	18,445.22		18,445.22
TECNICO ADMINISTRATIVO	SIST MPAL DIF	17,791.94		17,791.94
TECNICO ADMINISTRATIVO	SIST MPAL DIF	21,336.77		21,336.77
TECNICO ADMINISTRATIVO	SIST MPAL DIF	17,791.94		17,791.94
TECNICO ADMINISTRATIVO	INS MPAL MUJERES	19,191.31		19,191.31
TECNICO ADMINISTRATIVO	SEC OBRAS P DES URB	17,791.94		17,791.94
TECNICO ARTESANAL	DIR BIEN	14,854.97		14,854.97
TECNICO ARTESANAL	DIR BIEN	14,309.53		14,309.53
TECNICO ARTESANAL	DIR BIEN	14,854.97		14,854.97
TECNICO ARTESANAL	DIR BIEN	14,232.04		14,232.04
TECNICO ARTESANAL	DIR BIEN	14,854.97		14,854.97
TECNICO ARTESANAL	DIR BIEN	15,400.41		15,400.41
TECNICO ARTESANAL	DIR BIEN	16,685.02		16,685.02
TECNICO ARTESANAL	DIR BIEN	14,270.79		14,270.79
TECNICO ARTESANAL	DIR BIEN	14,309.53		14,309.53
TECNICO ARTESANAL	DIR BIEN	16,023.34		16,023.34
TECNICO ARTESANAL	DIR BIEN	14,309.53		14,309.53
TECNICO ASTRONOMO	SEC BIENESTAR MPAL	19,946.86		19,946.86
TECNICO ASTRONOMO	SEC BIENESTAR MPAL	19,946.86		19,946.86
TECNICO CONTABLE	PRESIDENCIA MPAL	19,134.33		19,134.33
TECNICO CONTABLE	SINDICATURA	18,331.95		18,331.95
TECNICO CONTABLE	REG BIENESTA NOR	22,946.61		22,946.61
TECNICO CONTABLE	REG SALUD SAN A S	22,244.05		22,244.05
TECNICO CONTABLE	SECRETARIA	18,431.71		18,431.71
TECNICO CONTABLE	SECRETARIA	23,649.18		23,649.18
TECNICO CONTABLE	SECRETARIA	17,529.57		17,529.57
TECNICO CONTABLE	SECRETARIA	19,936.72		19,936.72
TECNICO CONTABLE	SECRETARIA	23,649.18		23,649.18
TECNICO CONTABLE	SECRETARIA	20,689.19		20,689.19
TECNICO CONTABLE	SECRETARIA	22,244.05		22,244.05
TECNICO CONTABLE	SECRETARIA	21,441.66		21,441.66
TECNICO CONTABLE	TESORERIA	21,441.60		21,441.60
TECNICO CONTABLE	TESORERIA	21,441.60		21,441.60
TECNICO CONTABLE	TESORERIA	21,441.60		21,441.60
TECNICO CONTABLE	TESORERIA	19,886.81		19,886.81
TECNICO CONTABLE	TESORERIA	20,689.19		20,689.19
TECNICO CONTABLE	TESORERIA	22,946.61		22,946.61
TECNICO CONTABLE	TESORERIA	19,134.33		19,134.33
TECNICO CONTABLE	TESORERIA	18,331.95		18,331.95
TECNICO CONTABLE	TESORERIA	22,243.98		22,243.98
TECNICO CONTABLE	TESORERIA	21,441.60		21,441.60
TECNICO CONTABLE	DIRECCION INGRESOS	23,649.18		23,649.18
TECNICO CONTABLE	SEC OBRAS P DES URB	17,579.48		17,579.48
TECNICO CONTABLE	SEC OBRAS P DES URB	20,639.28		20,639.28
TECNICO CONTABLE	SEC OBRAS P DES URB	20,689.19		20,689.19
TECNICO CONTABLE	DIR PLANEACION	22,946.61		22,946.61
TECNICO CONTABLE	DIR PLANEACION	22,946.61		22,946.61

SECRETARÍA MUNICIPAL

ANEXO 4. PREVISIONES SALARIALES Y ECONÓMICAS

PLAZA/PUESTO	ADSCRIPCION	INCREMENTO A LAS PERCEPCIONES	OTRAS MEDIDAS DE CARÁCTER ECONÓMICO	IMPORTE
TECNICO CONTABLE	DIR PLANEACION	22,946.61		22,946.61
TECNICO CONTABLE	DIR PLANEACION	22,946.61		22,946.61
TECNICO CONTABLE	DIR PLANEACION	22,244.05		22,244.05
TECNICO CONTABLE	DIR PLANEACION	21,491.51		21,491.51
TECNICO CONTABLE	DIR CONT SEG CTRO	20,639.28		20,639.28
TECNICO CONTABLE	DIR CONT SEG CTRO	21,441.66		21,441.66
TECNICO CONTABLE	SEC GOBIERNO MPAL	20,639.28		20,639.28
TECNICO CONTABLE	DIR MERCADOS	22,946.61		22,946.61
TECNICO CONTABLE	DIR MERCADOS	22,946.61		22,946.61
TECNICO CONTABLE	DIR MERCADOS	20,689.19		20,689.19
TECNICO CONTABLE	DIR MERCADOS	21,441.66		21,441.66
TECNICO CONTABLE	SEC REC HUM Y MAT	17,529.57		17,529.57
TECNICO CONTABLE	SEC REC HUM Y MAT	19,886.81		19,886.81
TECNICO CONTABLE	SEC REC HUM Y MAT	18,331.95		18,331.95
TECNICO CONTABLE	SEC REC HUM Y MAT	17,529.57		17,529.57
TECNICO CONTABLE	SEC REC HUM Y MAT	17,579.48		17,579.48
TECNICO CONTABLE	DIR CAPITAL HUMANO	22,243.98		22,243.98
TECNICO CONTABLE	DIR CAPITAL HUMANO	22,244.05		22,244.05
TECNICO CONTABLE	DIR CAPITAL HUMANO	22,946.61		22,946.61
TECNICO CONTABLE	DIR CAPITAL HUMANO	19,886.81		19,886.81
TECNICO CONTABLE	DIR CAPITAL HUMANO	22,946.61		22,946.61
TECNICO CONTABLE	DIR REC MATERIALES	22,946.61		22,946.61
TECNICO CONTABLE	DIR REC MATERIALES	22,244.05		22,244.05
TECNICO CONTABLE	DIR REC MATERIALES	21,441.66		21,441.66
TECNICO CONTABLE	DIR PATRIMONIO	20,639.28		20,639.28
TECNICO CONTABLE	SEC SERV MPALES	22,946.61		22,946.61
TECNICO CONTABLE	SEC SERV MPALES	20,639.28		20,639.28
TECNICO CONTABLE	SEC SERV MPALES	19,936.72		19,936.72
TECNICO CONTABLE	SEC SERV MPALES	20,689.19		20,689.19
TECNICO CONTABLE	SEC SERV MPALES	20,639.28		20,639.28
TECNICO CONTABLE	SEC SERV MPALES	20,689.13		20,689.13
TECNICO CONTABLE	SEC SERV MPALES	22,946.54		22,946.54
TECNICO CONTABLE	DIR MANT URBANO	19,836.90		19,836.90
TECNICO CONTABLE	SEC BIENESTAR MPAL	22,946.61		22,946.61
TECNICO CONTABLE	SEC BIENESTAR MPAL	21,491.57		21,491.57
TECNICO CONTABLE	SEC BIENESTAR MPAL	21,491.57		21,491.57
TECNICO CONTABLE	SEC BIENESTAR MPAL	17,529.57		17,529.57
TECNICO CONTABLE	SEC BIENESTAR MPAL	17,529.57		17,529.57
TECNICO CONTABLE	SEC BIENESTAR MPAL	21,441.66		21,441.66
TECNICO CONTABLE	DIR EDU CIENCIA TECN	23,649.18		23,649.18
TECNICO CONTABLE	SEC DESARROLLO	18,331.95		18,331.95
TECNICO CONTABLE	CONSEJERÍA JURÍDICA	17,529.51		17,529.51
TECNICO CONTABLE	CONSEJERÍA JURÍDICA	21,441.66		21,441.66
TECNICO CONTABLE	CONSEJERÍA JURÍDICA	20,639.28		20,639.28
TECNICO CONTABLE	COORD COM SOCIAL	19,836.90		19,836.90
TECNICO CONTABLE	SIST MPAL DIF	20,689.13		20,689.13
TECNICO CONTABLE	SIST MPAL DIF	22,946.61		22,946.61
TECNICO CONTABLE	SIST MPAL DIF	22,244.05		22,244.05
TECNICO CONTABLE	INR MPAL	19,134.33		19,134.33
TECNICO CONTABLE	INR MPAL	23,649.18		23,649.18

SECRETARÍA MUNICIPAL

ANEXO 4. PREVISIONES SALARIALES Y ECONÓMICAS

PLAZA/PUESTO	ADSCRIPCION	INCREMENTO A LAS PERCEPCIONES	OTRAS MEDIDAS DE CARÁCTER ECONÓMICO	IMPORTE
TECNICO EN EQUIPO DE COMP	DIR SIST INFOR	9,128.52		9,128.52
TECNICO EN EQUIPO DE COMP	DIR SIST INFOR	9,154.66		9,154.66
TECNICO EN EQUIPO DE COMPUTO	INS MPAL MUJERES	9,578.01		9,578.01
TECNICO EN FOTOCOPIADO	AGENCIA P NUEVO	14,854.97		14,854.97
TECNICO LABORATORISTA	SEC SERV MPALES	16,639.79		16,639.79
TECNICO LABORATORISTA	SEC SERV MPALES	17,953.36		17,953.36
TECNICO LABORATORISTA	SEC SERV MPALES	19,357.05		19,357.05
TECNICO LABORATORISTA	SEC SERV MPALES	16,639.79		16,639.79
TECNICO LABORATORISTA	SEC SERV MPALES	18,632.68		18,632.68
TECNICO LABORATORISTA	DIR EDU CIENCIA TECN	17,908.31		17,908.31
TRABAJADOR DE SANEAMIENTO	DIR MANT URBANO	12,826.10		12,826.10
TRABAJADOR DE SANEAMIENTO	DIR MANT URBANO	13,315.00		13,315.00
TRABAJADOR DE SANEAMIENTO	DIR MANT URBANO	12,233.02		12,233.02
TRABAJADOR SOCIAL	DIR PLANEACION	20,723.08		20,723.08
TRABAJADOR SOCIAL	SEC DESARROLLO	18,527.02		18,527.02
TRABAJADOR SOCIAL	INS MPAL MUJERES	17,171.47		17,171.47
TRABAJADORA SOCIAL	REG PROT CIVIL ZM	20,723.08		20,723.08
TRABAJADORA SOCIAL	TESORERIA	20,723.08		20,723.08
TRABAJADORA SOCIAL	DIR OBRAS P MANT	20,723.08		20,723.08
TRABAJADORA SOCIAL	DIR MERCADOS	21,377.60		21,377.60
TRABAJADORA SOCIAL	DIR MERCADOS	21,377.60		21,377.60
TRABAJADORA SOCIAL	SEC SERV MPALES	17,825.99		17,825.99
TRABAJADORA SOCIAL	SEC BIENESTAR MPAL	18,527.02		18,527.02
TRABAJADORA SOCIAL	CONSEJERÍA JURÍDICA	21,377.60		21,377.60
TRABAJADORA SOCIAL	SIST MPAL DIF	18,480.54		18,480.54
TRABAJADORA SOCIAL	SIST MPAL DIF	18,527.02		18,527.02
TRABAJADORA SOCIAL	SIST MPAL DIF	21,377.60		21,377.60
TRABAJADORA SOCIAL	SIST MPAL DIF	21,377.60		21,377.60
TRABAJADORA SOCIAL	SIST MPAL DIF	20,723.08		20,723.08
TRABAJADORA SOCIAL	SIST MPAL DIF	18,480.52		18,480.52
TRABAJADORA SOCIAL	INS MPAL MUJERES	21,377.60		21,377.60
TRACTORISTA	REG DER HUM AS IND	22,260.09		22,260.09
TRACTORISTA	DIR CONT SEG CTRO	22,260.09		22,260.09
TRACTORISTA	DIR OBRAS P MANT	22,260.09		22,260.09
TRAILERO	DIR ASEO PÚBLICO	20,458.57		20,458.57
TRAILERO	DIR ASEO PÚBLICO	21,337.57		21,337.57
TRAILERO	DIR ASEO PÚBLICO	23,665.74		23,665.74
TRAILERO	DIR MANT URBANO	21,337.57		21,337.57
TRAILERO	DIR MANT URBANO	21,286.10		21,286.10
VELADOR	SECRETARIA	16,326.59		16,326.59
VELADOR	SECRETARIA	13,519.34		13,519.34
VELADOR	TESORERIA	13,519.34		13,519.34
VELADOR	TESORERIA	14,617.92		14,617.92
VELADOR	TESORERIA	12,866.28		12,866.28
VELADOR	SEC OBRAS P DES URB	13,455.21		13,455.21
VELADOR	SEC OBRAS P DES URB	13,455.21		13,455.21
VELADOR	SEC OBRAS P DES URB	12,829.64		12,829.64
VELADOR	SEC OBRAS P DES URB	12,987.68		12,987.68
VELADOR	SEC OBRAS P DES URB	15,148.73		15,148.73
VELADOR	SEC OBRAS P DES URB	16,326.59		16,326.59

SECRETARÍA MUNICIPAL

ANEXO 4. PREVISIONES SALARIALES Y ECONÓMICAS

PLAZA/PUESTO	ADSCRIPCION	INCREMENTO A LAS PERCEPCIONES	OTRAS MEDIDAS DE CARÁCTER ECONÓMICO	IMPORTE
VELADOR	SEC OBRAS P DES URB	14,044.13		14,044.13
VELADOR	SEC GOBIERNO MPALL	12,866.28		12,866.28
VELADOR	SEC GOBIERNO MPALL	13,455.21		13,455.21
VELADOR	DIR MERCADOS	12,866.28		12,866.28
VELADOR	DIR MERCADOS	14,044.13		14,044.13
VELADOR	DIR MERCADOS	12,952.42		12,952.42
VELADOR	DIR MERCADOS	12,952.42		12,952.42
VELADOR	DIR MERCADOS	13,519.34		13,519.34
VELADOR	DIR MERCADOS	13,519.34		13,519.34
VELADOR	DIR MERCADOS	14,617.92		14,617.92
VELADOR	DIR MERCADOS	16,212.90		16,212.90
VELADOR	DIR MERCADOS	12,350.23		12,350.23
VELADOR	DIR MERCADOS	12,420.76		12,420.76
VELADOR	DIR MERCADOS	12,420.76		12,420.76
VELADOR	DIR MERCADOS	12,952.42		12,952.42
VELADOR	DIR MERCADOS	12,952.42		12,952.42
VELADOR	DIR MERCADOS	12,987.68		12,987.68
VELADOR	DIR MERCADOS	13,022.94		13,022.94
VELADOR	DIR MERCADOS	13,022.94		13,022.94
VELADOR	DIR MERCADOS	13,519.34		13,519.34
VELADOR	DIR MERCADOS	13,519.34		13,519.34
VELADOR	DIR MERCADOS	14,015.74		14,015.74
VELADOR	DIR MERCADOS	14,582.66		14,582.66
VELADOR	DIR MERCADOS	15,716.50		15,716.50
VELADOR	DIR MERCADOS	15,716.50		15,716.50
VELADOR	DIR MERCADOS	13,022.94		13,022.94
VELADOR	DIR MERCADOS	14,617.92		14,617.92
VELADOR	DIR MERCADOS	13,528.47		13,528.47
VELADOR	DIR MERCADOS	13,528.47		13,528.47
VELADOR	DIR MERCADOS	15,148.73		15,148.73
VELADOR	DIR CAPITAL HUMANO	13,528.47		13,528.47
VELADOR	DIR REC MATERIALES	14,044.13		14,044.13
VELADOR	DIR REC MATERIALES	13,528.47		13,528.47
VELADOR	DIR REC MATERIALES	12,902.91		12,902.91
VELADOR	DIR PATRIMONIO	13,455.21		13,455.21
VELADOR	SEC SERV MPALES	13,528.47		13,528.47
VELADOR	SEC SERV MPALES	12,866.28		12,866.28
VELADOR	SEC SERV MPALES	12,866.28		12,866.28
VELADOR	SEC SERV MPALES	12,866.28		12,866.28
VELADOR	SEC SERV MPALES	13,022.94		13,022.94
VELADOR	DIR ASEO PÚBLICO	14,044.13		14,044.13
VELADOR	DIR ASEO PÚBLICO	12,385.49		12,385.49
VELADOR	DIR ASEO PÚBLICO	12,385.49		12,385.49
VELADOR	DIR ASEO PÚBLICO	12,987.68		12,987.68
VELADOR	DIR ASEO PÚBLICO	13,519.34		13,519.34
VELADOR	DIR ASEO PÚBLICO	14,617.92		14,617.92
VELADOR	DIR ASEO PÚBLICO	13,022.94		13,022.94
VELADOR	DIR ASEO PÚBLICO	14,617.92		14,617.92
VELADOR	DIR MANT URBANO	14,559.80		14,559.80
VELADOR	DIR MANT URBANO	12,866.28		12,866.28

SECRETARÍA MUNICIPAL

ANEXO 4. PREVISIONES SALARIALES Y ECONÓMICAS

PLAZA/PUESTO	ADSCRIPCION	INCREMENTO A LAS PERCEPCIONES	OTRAS MEDIDAS DE CARÁCTER ECONÓMICO	IMPORTE
VELADOR	DIR MANT URBANO	12,866.28		12,866.28
VELADOR	DIR MANT URBANO	12,866.28		12,866.28
VELADOR	DIR MANT URBANO	13,455.21		13,455.21
VELADOR	DIR MANT URBANO	12,385.49		12,385.49
VELADOR	DIR MANT URBANO	15,149.58		15,149.58
VELADOR	DIR MANT URBANO	13,519.34		13,519.34
VELADOR	DIR MANT URBANO	14,582.66		14,582.66
VELADOR	DIR MANT URBANO	12,350.23		12,350.23
VELADOR	DIR MANT URBANO	13,022.94		13,022.94
VELADOR	DIR MANT URBANO	13,519.34		13,519.34
VELADOR	DIR MANT URBANO	15,737.66		15,737.66
VELADOR	DIR MANT URBANO	14,596.43		14,596.43
VELADOR	DIR MANT URBANO	12,829.64		12,829.64
VELADOR	DIR MANT URBANO	14,596.43		14,596.43
VELADOR	DIR MANT URBANO	14,633.06		14,633.06
VELADOR	DIR MANT URBANO	15,185.36		15,185.36
VELADOR	DIR MANT URBANO	15,737.66		15,737.66
VELADOR	DIR MANT URBANO	15,737.66		15,737.66
VELADOR	DIR MANT URBANO	15,737.66		15,737.66
VELADOR	DIR MANT URBANO	15,737.66		15,737.66
VELADOR	DIR MANT URBANO	15,774.29		15,774.29
VELADOR	DIR MANT URBANO	16,326.59		16,326.59
VELADOR	DIR MANT URBANO	16,326.59		16,326.59
VELADOR	DIR MANT URBANO	16,326.59		16,326.59
VELADOR	DIR MANT URBANO	16,842.25		16,842.25
VELADOR	DIR MANT URBANO	16,842.25		16,842.25
VELADOR	DIR MANT URBANO	15,774.29		15,774.29
VELADOR	SEC BIENESTAR MPAL	13,491.84		13,491.84
VELADOR	SEC BIENESTAR MPAL	15,716.50		15,716.50
VELADOR	SEC BIENESTAR MPAL	15,149.58		15,149.58
VELADOR	DIR EDU CIENCIA TECN	13,455.21		13,455.21
VELADOR	DIR EDU CIENCIA TECN	12,793.01		12,793.01
VELADOR	DIR EDU CIENCIA TECN	14,044.13		14,044.13
VELADOR	DIR EDU CIENCIA TECN	13,528.47		13,528.47
VELADOR	SEC DESARROLLO	13,455.21		13,455.21
VELADOR	SEC ARTE Y CULTURA	13,519.34		13,519.34
VELADOR	SEC ARTE Y CULTURA	14,044.13		14,044.13
VELADOR	SIST MPAL DIF	12,866.28		12,866.28
VELADOR	SIST MPAL DIF	12,866.28		12,866.28
VELADOR	SIST MPAL DIF	13,455.21		13,455.21
VELADOR	SIST MPAL DIF	13,022.94		13,022.94
VELADOR	INS MPAL MUJERES	12,866.28		12,866.28
VELADOR	INST MPAL DEPORTE	12,866.28		12,866.28
VERIFICADOR	DIR EG CTROL PPTAL	14,683.23		14,683.23
VERIFICADOR	DIR ASEO PÚBLICO	15,284.29		15,284.29
VERIFICADOR	DIR MANT URBANO	15,284.29		15,284.29
VERIFICADOR	SIST MPAL DIF	15,284.29		15,284.29
VERIFICADOR	INS MPAL MUJERES	15,284.29		15,284.29
VERIFICADOR DE OBRA	TESORERIA	15,420.54		15,420.54
VERIFICADOR DE OBRA	TESORERIA	14,854.33		14,854.33

SECRETARÍA MUNICIPAL

ANEXO 4. PREVISIONES SALARIALES Y ECONÓMICAS

PLAZA/PUESTO	ADSCRIPCION	INCREMENTO A LAS PERCEPCIONES	OTRAS MEDIDAS DE CARÁCTER ECONÓMICO	IMPORTE
VERIFICADOR DE OBRA	DIRECCION INGRESOS	17,280.03		17,280.03
VERIFICADOR DE RASTRO	REG DES ECO MEJ REG	14,786.75		14,786.75
		59,348,478.71		59,348,478.71

SECRETARÍA MUNICIPAL

ANEXO 5.1.- MATRICES DE INDICADORES PARA RESULTADOS

MATRIZ DE INDICADORES PARA RESULTADOS					
Datos de identificación del programa					
Número y nombre del programa presupuestario		Ejercicio fiscal	Unidad Responsable		
1. Por una Economía Próspera		2024	Secretaría de Desarrollo Económico		
NIVEL	RESUMEN NARRATIVO	NOMBRE DEL INDICADOR	MEDIOS DE VERIFICACIÓN	SUPUESTOS	RESPONSABLE
FIN	Contribuir al desarrollo económico, para generar oportunidades de empleo digno mediante programas y estrategias de crecimiento equitativo y sustentable en el municipio	Tasa de Ocupación	Encuesta Nacional de Ocupación y Empleo generada por el INEGI	La instancia responsable de la información genera el indicador anual de manera oportuna	Secretaría de Desarrollo Económico
PROPÓSITO	Los habitantes del municipio se desarrollan económicamente, a través de acciones para el fomento a la inversión, empleo y competitividad municipal	Porcentaje de personas interesadas en las acciones de fomento a la inversión y empleo desarrolladas	Informe anual de la unidad responsable	Se realizan las gestiones ante las instancias competentes en tiempo y forma Existe interés de la ciudadanía en participar dentro de los programas y apoyos	Secretaría de Desarrollo Económico
COMPONENTE 1	Programas, apoyos y acciones en materia económica gestionados	Porcentaje de estrategias en materia económica gestionadas	Informes internos generados por las unidades responsables	Se realizan las gestiones ante las instancias competentes en tiempo y forma	Instituto Municipal de la Juventud/Secretaría de Desarrollo Económico
ACTIVIDAD 1.1	Gestión de programas para las personas emprendedoras entre 12 y 29 años	Porcentaje de programas para las personas emprendedoras entre 12 y 29 años gestionados	Informes internos generados por el área operativa responsable	Existe interés de las personas emprendedoras entre 12 y 29 años	Instituto Municipal de la Juventud
ACTIVIDAD 1.2	Gestión de apoyos para las personas emprendedoras entre 12 y 29 años	Porcentaje de apoyos para las personas emprendedoras entre 12 y 29 años gestionados	Informes internos generados por el área operativa responsable	Existe interés de las personas emprendedoras entre 12 y 29 años	Instituto Municipal de la Juventud
ACTIVIDAD 1.3	Gestión de programas de financiamiento para las personas emprendedoras	Porcentaje de programas de financiamiento para las personas emprendedoras gestionados	Informes internos generados por el área operativa responsable	Existe interés de las personas emprendedoras	Secretaría de Desarrollo Económico
ACTIVIDAD 1.4	Ejecución de acciones de acompañamiento y asesoramiento a personas emprendedoras del Centro Expositor Artesanal "Donaji" para comercialización de productos	Porcentaje de acciones de acompañamiento y asesoramiento para las personas emprendedoras del Centro Expositor Artesanal "Donaji" para comercialización de productos ejecutadas	Informes internos generados por el área operativa responsable	Existe interés de las personas emprendedoras para exhibir y vender sus productos	Secretaría de Desarrollo Económico
COMPONENTE 2	Estrategias para la vinculación laboral implementadas	Porcentaje de estrategias para la vinculación laboral implementadas	Informes internos generados por la unidad responsable	Se cuenta con información de los puestos a ofertar por las empresas interesadas	Secretaría de Desarrollo Económico
ACTIVIDAD 2.1	Ejecución de actividades presenciales y virtuales para el apoyo al empleo	Porcentaje de actividades presenciales y virtuales para el apoyo al empleo ejecutadas	Informes internos generados por el área operativa responsable	Existe interés en participar por parte de la ciudadanía	Secretaría de Desarrollo Económico

MATRIZ DE INDICADORES PARA RESULTADOS					
Datos de identificación del programa					
Número y nombre del programa presupuestario		Ejercicio fiscal	Unidad Responsable		
1. Por una Economía Próspera		2024	Secretaría de Desarrollo Económico		
NIVEL	RESUMEN NARRATIVO	NOMBRE DEL INDICADOR	MEDIOS DE VERIFICACIÓN	SUPUESTOS	RESPONSABLE
ACTIVIDAD 2.2	Vinculación laboral para la población en condiciones de desempleo	Porcentaje de acciones para la vinculación laboral a la población en condiciones de desempleo realizadas	Informes internos generados por el área operativa responsable	Las empresas con vacantes proporcionan la información de los puestos a ofertar de manera oportuna	Secretaría de Desarrollo Económico
ACTIVIDAD 2.3	Realización de brigadas de empleo en agencias, barrios y colonias del municipio	Porcentaje de brigadas de empleo en agencias, barrios y colonias del municipio realizadas	Informes internos generados por el área operativa responsable	Las empresas con vacantes proporcionan la información de los puestos a ofertar de manera oportuna	Secretaría de Desarrollo Económico
COMPONENTE 3	Estrategias de promoción económica y laboral implementadas	Porcentaje de estrategias de promoción económica y laboral implementadas	Informes internos generados por las unidades responsables	La ciudadanía participa activamente en las estrategias de promoción económica	Comité del Sistema Integral DIF municipal/ Secretaría de Desarrollo Económico
ACTIVIDAD 3.1	Promoción de acciones para la inclusión laboral de personas adultas mayores	Porcentaje de acciones de promoción de la inclusión laboral de personas adultas mayores realizadas	Informes internos generados por el área operativa responsable	Existe interés por parte de las empresas para contratar personas adultas mayores.	Comité del Sistema Integral DIF municipal
ACTIVIDAD 3.2	Promoción de los beneficios de la formalización de establecimientos comerciales en el padrón fiscal municipal	Porcentaje de acciones de promoción de los beneficios de la formalización de establecimientos comerciales en el padrón fiscal municipal realizadas	Informes internos generados por el área operativa responsable	La información necesaria para realizar la promoción está disponible	Secretaría de Desarrollo Económico
ACTIVIDAD 3.3	Promoción de Oaxaca de Juárez para el fomento a la inversión y creación de empleos	Porcentaje de acciones de promoción de Oaxaca de Juárez para el fomento a la inversión y creación de empleos realizadas	Informes internos generados por el área operativa responsable	La información necesaria para realizar la promoción está disponible	Secretaría de Desarrollo Económico
ACTIVIDAD 3.4	Promoción de acciones de fomento para la agroecología de los espacios semirurales de las agencias	Porcentaje de acciones de promoción de fomento para la agroecología de los espacios semirurales de las agencias realizadas	Informes internos generados por el área operativa responsable	La información necesaria para realizar la promoción está disponible	Secretaría de Desarrollo Económico
ACTIVIDAD 3.5	Promoción de los beneficios de la economía social y solidaria	Porcentaje de acciones de promoción de los beneficios de la economía social y solidaria realizadas	Informes internos generados por el área operativa responsable	La información necesaria para realizar la promoción está disponible	Secretaría de Desarrollo Económico
ACTIVIDAD 3.6	Promoción del crecimiento de las actividades económicas con competitividad y una mayor productividad	Porcentaje de acciones de promoción del crecimiento de las actividades económicas con competitividad y una mayor productividad realizadas	Informes internos generados por el área operativa responsable	La información necesaria para realizar la promoción está disponible	Secretaría de Desarrollo Económico

MATRIZ DE INDICADORES PARA RESULTADOS					
Datos de identificación del programa					
Número y nombre del programa presupuestario		Ejercicio fiscal	Unidad Responsable		
1. Por una Economía Próspera		2024	Secretaría de Desarrollo Económico		
NIVEL	RESUMEN NARRATIVO	NOMBRE DEL INDICADOR	MEDIOS DE VERIFICACIÓN	SUPUESTOS	RESPONSABLE
ACTIVIDAD 3.7	Promoción de actividades que fomenten el desarrollo económico de personas emprendedoras y microempresarias	Porcentaje de actividades que fomenten el desarrollo económico de personas emprendedoras y microempresarias realizadas	Informes internos generados por el área operativa responsable	Aprobación de espacios para realizar los eventos que fomenten el desarrollo económico	Secretaría de Desarrollo Económico
COMPONENTE 4	Programa de seguimiento económico "Prende, Aprende y Emprende" realizado	Porcentaje de estrategias para el seguimiento económico realizadas	Informes internos generados por las unidad responsable	Hay interés de los involucrados en la ejecución del programa	Secretaría de Desarrollo Económico
ACTIVIDAD 4.1	Realización de capacitaciones en materia de competencias laborales	Porcentaje de capacitaciones en materia de competencias laborales realizadas	Informes internos generados por el área operativa responsable	Existe interés por parte de la ciudadanía en participar en las capacitaciones.	Secretaría de Desarrollo Económico
ACTIVIDAD 4.2	Realización de capacitaciones a micro y pequeñas empresas	Porcentaje de capacitaciones a micro y pequeñas empresas realizadas	Informes internos generados por el área operativa responsable	Las personas que laboran en micro y pequeñas empresas tienen interés de ser capacitadas	Secretaría de Desarrollo Económico
ACTIVIDAD 4.3	Realización de acciones de comercialización en línea para personas emprendedoras	Porcentaje de acciones de comercialización en línea para personas emprendedoras realizadas	Informes internos generados por el área operativa responsable	Existe interés de las personas emprendedoras para comercializar sus productos.	Secretaría de Desarrollo Económico
ACTIVIDAD 4.4	Realización de acciones que impulsen con capacitación y créditos la competitividad de personas microempresarias	Porcentaje de acciones que impulsen con capacitación y créditos la competitividad de personas microempresarias realizadas	Informes internos generados por el área operativa responsable	Hay interés por parte de personas microempresarias	Secretaría de Desarrollo Económico
COMPONENTE 5	Estrategias de colaboración y difusión para el impulso de la economía social y solidaria entre empresas y centros educativos implementadas	Porcentaje de estrategias de colaboración y difusión para el impulso de la economía social y solidaria entre empresas y centros educativos implementadas	Informes internos generados por las unidades responsables	Hay interés por parte de las empresas e instituciones educativas para la firma de los instrumentos de colaboración	Secretaría de Desarrollo Económico/Secretaría de Bienestar Municipal
ACTIVIDAD 5.1	Ejecución de acciones para un fondo de apoyo para la consolidación de miembros de la economía social y solidaria	Porcentaje de acciones para un fondo de apoyo para la consolidación de miembros de la economía social y solidaria ejecutadas	Informes internos generados por el área operativa responsable	Se realizan las gestiones ante las instancias competentes en tiempo y forma	Secretaría de Desarrollo Económico
ACTIVIDAD 5.2	Colaboración para el impulso de la economía social y solidaria entre empresas y centros educativos	Porcentaje de acciones de colaboración para el impulso de la economía social y solidaria entre empresas y centros educativos realizadas	Informes internos generados por el área operativa responsable	Las personas empresarias colaboran para impulsar la economía y generar oportunidades.	Secretaría de Bienestar Municipal
COMPONENTE 6	Trámites de apertura, formalización y cierre de negocios establecidos agilizados	Porcentaje de acciones de apertura, formalización y cierre de negocios establecidos tramitados	Informes internos generados por la unidad responsable	Existe interés de las empresas para realizar los trámites que se ofertan	Secretaría de Desarrollo Económico

MATRIZ DE INDICADORES PARA RESULTADOS					
Datos de identificación del programa					
Número y nombre del programa presupuestario		Ejercicio fiscal	Unidad Responsable		
1. Por una Economía Próspera		2024	Secretaría de Desarrollo Económico		
NIVEL	RESUMEN NARRATIVO	NOMBRE DEL INDICADOR	MEDIOS DE VERIFICACIÓN	SUPUESTOS	RESPONSABLE
ACTIVIDAD 6.1	Recepción, trámite y resolución de apertura de nuevas empresas	Porcentaje de acciones para recepción, trámite y resolución de apertura de nuevas empresas realizadas	Informes internos generados por el área operativa responsable	Existe interés en abrir nuevas empresas y darse de alta en el padrón fiscal municipal	Secretaría de Desarrollo Económico
ACTIVIDAD 6.2	Recepción, trámite y resolución para la modificación del régimen de funcionamiento de las empresas empadronadas	Porcentaje de acciones para recepción, trámite y resolución para la modificación del régimen de funcionamiento de las empresas empadronadas realizadas	Informes internos generados por el área operativa responsable	Existe interés de las empresas empadronadas en actualizar sus datos en el padrón fiscal municipal	Secretaría de Desarrollo Económico
ACTIVIDAD 6.3	Recepción, trámite y resolución para el cierre de negocios establecidos	Porcentaje de acciones para recepción, trámite y resolución para el cierre de negocios establecidos realizadas	Informes internos generados por el área operativa responsable	Existe interés de los negocios establecidos en darse de baja en el padrón fiscal municipal	Secretaría de Desarrollo Económico
COMPONENTE 7	Estrategias para la regularización de establecimientos comerciales implementadas	Porcentaje de estrategias para la regularización de establecimientos comerciales implementadas	Informes internos generados por la unidad responsable	Hay interés de los establecimientos comerciales en regularizarse	Secretaría de Desarrollo Económico
ACTIVIDAD 7.1	Realización de acciones de supervisión de establecimientos comerciales	Porcentaje de acciones de supervisión de establecimientos comerciales realizadas	Informes internos generados por el área operativa responsable	Se cuenta con el personal operativo para realizar la supervisión de establecimientos comerciales	Secretaría de Desarrollo Económico
ACTIVIDAD 7.2	Atención de inspecciones turnadas por la Unidad de Trámites empresariales para cambio de régimen, alta y/o baja del padrón fiscal municipal	Porcentaje de inspecciones turnadas por la Unidad de Trámites empresariales para cambio de régimen, alta y/o baja del padrón fiscal municipal atendidas	Informes internos generados por el área operativa responsable	Se cuenta con el personal operativo para realizar las inspecciones a los establecimientos comerciales	Secretaría de Desarrollo Económico
ACTIVIDAD 7.3	Atención de quejas y denuncias de establecimientos comerciales	Porcentaje de quejas y denuncias de establecimientos comerciales atendidas	Informes internos generados por el área operativa responsable	Se cuenta con el personal operativo para atender las quejas y denuncias de establecimientos comerciales	Secretaría de Desarrollo Económico
ACTIVIDAD 7.4	Realización de Censo de Establecimientos Comerciales	Porcentaje de establecimientos comerciales censados	Informes internos generados por el área operativa responsable	Se cuenta con el personal operativo para realizar el censo de establecimientos comerciales	Secretaría de Desarrollo Económico

MATRIZ DE INDICADORES PARA RESULTADOS					
Datos de identificación del programa					
Número y nombre del programa presupuestario		Ejercicio fiscal	Unidad Responsable		
2. Municipio Turístico		2024	Secretaría de Fomento Turístico		
NIVEL	RESUMEN NARRATIVO	NOMBRE DEL INDICADOR	MEDIOS DE VERIFICACIÓN	SUPUESTOS	RESPONSABLE
FIN	Contribuir a la realización de eventos y promoción de las demás atracciones turísticas que ofrece el municipio para beneficiar el desarrollo local	Derrama económica del sector turístico en el estado de Oaxaca	Indicadores de la actividad turística estatal https://www.oaxaca.gob.mx/sector/informacion-de-interes/estadisticas/	La Secretaría de Turismo del Gobierno del Estado genera la información estadística del sector	Secretaría de Fomento Turístico
PROPÓSITO	Turistas nacionales y extranjeros disfrutan la oferta turística del municipio	Porcentaje de turistas nacionales y extranjeros hospedados en la ciudad	Indicadores de la actividad turística estatal https://www.oaxaca.gob.mx/sector/informacion-de-interes/estadisticas/	La Secretaría de Turismo del Gobierno del Estado genera la información estadística del sector	Secretaría de Fomento Turístico
COMPONENTE 1	Estrategias que incentiven el turismo en el municipio implementadas	Porcentaje de estrategias que incentiven el turismo en el municipio implementadas	Informes internos generados por la unidad responsable	La ciudadanía participa activamente en las estrategias para incentivar el turismo	Secretaría de Fomento Turístico
ACTIVIDAD 1.1	Generación de alianzas estratégicas con instituciones del sector turístico	Porcentaje de alianzas con instituciones del sector turístico generadas	Informes internos generados por el área operativa responsable	Existe interés de las instituciones del sector para generar alianzas estratégicas	Secretaría de Fomento Turístico
ACTIVIDAD 1.2	Colaboración con instituciones gubernamentales que contribuyan a formar a la ciudad de Oaxaca como un destino filmico	Porcentaje de acciones de colaboración con instituciones gubernamentales que contribuyan a formar a la ciudad de Oaxaca como un destino filmico realizadas	Informes internos generados por el área operativa responsable	Existe interés de productores para filmar en la ciudad de Oaxaca diversos proyectos	Secretaría de Fomento Turístico
ACTIVIDAD 1.3	Elaboración de un programa de desarrollo turístico municipal	Porcentaje de acciones para la elaboración del programa de desarrollo turístico municipal realizadas	Informes internos generados por el área operativa responsable	Se cuenta con información estadística confiable	Secretaría de Fomento Turístico
COMPONENTE 2	Posicionamiento del municipio a nivel nacional e internacional mejorado	Porcentaje de estrategias para mejorar el posicionamiento del municipio implementadas	Informes internos generados por la unidad responsable	Las condiciones de salud y gobernabilidad en el municipio son favorables	Secretaría de Fomento Turístico
ACTIVIDAD 2.1	Participación en ferias y tianguis de promoción turística	Porcentaje de participación en ferias y tianguis de promoción turística realizadas	Informes internos generados por el área operativa responsable	Las condiciones de salud y gobernabilidad en el municipio son favorables	Secretaría de Fomento Turístico
ACTIVIDAD 2.2	Mejoramiento de acciones de servicios de información, visita guiada y marketing	Porcentaje de acciones de mejoramiento de servicios de información, visita guiada y marketing realizadas	Informes internos generados por el área operativa responsable	Las condiciones de salud y gobernabilidad en el municipio son favorables	Secretaría de Fomento Turístico
ACTIVIDAD 2.3	Seguimiento y ejecución del Observatorio Turístico	Porcentaje de acciones de seguimiento y ejecución del Observatorio Turístico realizadas	Informes internos generados por el área operativa responsable	Las condiciones de salud y gobernabilidad en el municipio son favorables	Secretaría de Fomento Turístico
ACTIVIDAD 2.4	Integración de los distintos sectores económicos con el sector turístico	Porcentaje de acciones de integración de los distintos sectores económicos con el sector turístico realizadas	Informes internos generados por el área operativa responsable	Los sectores económicos tienen interés de colaborar con el sector turístico	Secretaría de Fomento Turístico

MATRIZ DE INDICADORES PARA RESULTADOS					
Datos de identificación del programa					
Número y nombre del programa presupuestario		Ejercicio fiscal	Unidad Responsable		
2. Municipio Turístico		2024	Secretaría de Fomento Turístico		
NIVEL	RESUMEN NARRATIVO	NOMBRE DEL INDICADOR	MEDIOS DE VERIFICACIÓN	SUPUESTOS	RESPONSABLE
COMPONENTE 3	Zonas turísticas y prestadores de servicios turísticos fortalecidos	Porcentaje de estrategias de fortalecimiento de las zonas turísticas y de prestadores de servicios turísticos realizadas	Informes internos generados por la unidad responsable	La ciudadanía participa activamente en las acciones de fortalecimiento de las zonas turísticas	Secretaría de Fomento Turístico
ACTIVIDAD 3.1	Capacitación a los prestadores de servicios turísticos del municipio	Porcentaje de capacitaciones a los prestadores de servicios turísticos del municipio realizadas	Informes internos generados por el área operativa responsable	Existe interés de los prestadores de servicios turísticos en asistir a la capacitación	Secretaría de Fomento Turístico
ACTIVIDAD 3.2	Identificación de zonas dentro del municipio con potencial turístico	Porcentaje de acciones de identificación de zonas dentro del municipio con potencial turístico realizadas	Informes internos generados por el área operativa responsable	Las condiciones de salud y gobernabilidad en el municipio son favorables	Secretaría de Fomento Turístico
COMPONENTE 4	Turismo sostenible e inclusivo impulsado	Porcentaje de estrategias de impulso de un turismo sostenible e inclusivo realizadas	Informes internos generados por las unidades responsables	Hay interés de los grupos focalizados en participar en los eventos programados	Secretaría de Fomento Turístico/ Comité del Sistema Integral DIF municipal
ACTIVIDAD 4.1	Realización de actividades turísticas para grupos en situación de vulnerabilidad	Porcentaje de actividades turísticas para grupos en situación de vulnerabilidad realizadas	Informes internos generados por el área operativa responsable	Las condiciones de salud y gobernabilidad en el municipio son favorables	Secretaría de Fomento Turístico
ACTIVIDAD 4.2	Difusión de eventos de turismo accesibles para personas con discapacidad y adultos mayores	Porcentaje de acciones de difusión de eventos de turismo accesibles para personas con discapacidad y adultos mayores realizadas	Informes internos generados por el área operativa responsable	Las condiciones de salud y gobernabilidad en el municipio son favorables	Comité del Sistema Integral DIF municipal

MATRIZ DE INDICADORES PARA RESULTADOS					
Datos de identificación del programa					
Número y nombre del programa presupuestario		Ejercicio fiscal		Unidad Responsable	
3. Mercados Públicos Sostenibles		2024		Secretaría de Gobierno	
NIVEL	RESUMEN NARRATIVO	NOMBRE DEL INDICADOR	MEDIOS DE VERIFICACIÓN	SUPUESTOS	RESPONSABLE
FIN	Contribuir al desarrollo sostenible de la Central de Abasto y mercados públicos municipales para mejorar la economía local	Porcentaje de estrategias de desarrollo sostenible de la Central de Abasto y mercados públicos municipales para mejorar la economía local implementadas	Informe anual de la unidad responsable	Las locatarias y locatarios involucrados participan activamente en las acciones implementadas	Secretaría de Gobierno
PROPÓSITO	Locatarias y locatarios de la Central de Abasto y mercados públicos municipales cuentan con infraestructura y capacidades fortalecidas	Porcentaje de locatarias y locatarios de la Central de Abasto y mercados públicos municipales con infraestructura y capacidades fortalecidas	Informe anual de las unidades responsables	Las condiciones socioeconómicas y de gobernabilidad en el municipio son favorables	Secretaría de Gobierno
COMPONENTE 1	Estrategias para la reactivación económica de la Central de Abasto y mercados públicos municipales implementadas	Porcentaje de estrategias para la reactivación económica de la Central de Abasto y mercados públicos municipales implementadas	Informes internos generados por la unidad responsable	Las condiciones socioeconómicas y de gobernabilidad en el municipio son favorables	Secretaría de Gobierno
ACTIVIDAD 1.1	Promoción de la Central de abasto y mercado Luláa	Porcentaje de acciones de promoción de la Central de abasto y mercado lulaá realizadas	Informes internos generados por el área operativa responsable	Las condiciones socioeconómicas y de gobernabilidad en el municipio son favorables	Secretaría de Gobierno
ACTIVIDAD 1.2	Promoción de los mercados públicos municipales	Porcentaje de acciones de promoción de los mercados públicos municipales	Informes internos generados por el área operativa responsable	Las condiciones socioeconómicas y de gobernabilidad en el municipio son favorables	Secretaría de Gobierno
ACTIVIDAD 1.3	Capacitación sobre herramientas tecnológicas de métodos de cobro en los mercados públicos	Porcentaje de capacitaciones sobre herramientas tecnológicas de métodos de cobro en los mercados públicos realizadas	Informes internos generados por el área operativa responsable	Las condiciones socioeconómicas y de gobernabilidad en el municipio son favorables	Secretaría de Gobierno
COMPONENTE 2	Vigilancia y seguridad en la Central de Abasto y mercados públicos municipales fortalecida	Porcentaje de estrategias de fortalecimiento de vigilancia y seguridad en la Central de Abasto y mercados públicos municipales implementadas	Informes internos generados por la unidad responsable	La capacidad operativa de las unidades responsables es óptima	Secretaría de Seguridad Ciudadana, Movilidad y Protección Civil
ACTIVIDAD 2.1	Realización de patrullajes en los mercados públicos municipales	Porcentaje de patrullajes en los mercados públicos municipales realizados	Informes internos generados por el área operativa responsable	Se cuenta con el personal operativo para realizar los patrullajes	Secretaría de Seguridad Ciudadana, Movilidad y Protección Civil
ACTIVIDAD 2.2	Realización del ordenamiento vial en la zona de la Central de Abasto	Porcentaje de acciones de ordenamiento vial en la zona de la Central de Abasto realizadas	Informes internos generados por el área operativa responsable	Se cuenta con el personal operativo para realizar el ordenamiento	Secretaría de Seguridad Ciudadana, Movilidad y Protección Civil
ACTIVIDAD 2.3	Realización de patrullajes en la Central de Abasto	Porcentaje de patrullajes en la Central de abasto realizados	Informes internos generados por el área operativa responsable	Se cuenta con el personal operativo para realizar los patrullajes	Secretaría de Seguridad Ciudadana, Movilidad y Protección Civil
ACTIVIDAD 2.4	Ejecución de acciones integrales de movilidad en el entorno de los mercados públicos municipales	Porcentaje de acciones integrales de movilidad en el entorno de los mercados públicos municipales realizadas	Informes internos generados por el área operativa responsable	Existe participación activa de la ciudadanía	Secretaría de Seguridad Ciudadana, Movilidad y Protección Civil
ACTIVIDAD 2.5	Coordinación de acciones para implementar el Programa de Protección Civil en la Central de Abasto y mercados públicos municipales	Porcentaje de acciones de coordinación para implementar el Programa de Protección Civil en la Central de Abasto y mercados públicos municipales realizadas	Informes internos generados por el área operativa responsable	Las condiciones de salud y gobernabilidad en el municipio son favorables	Secretaría de Seguridad Ciudadana, Movilidad y Protección Civil

MATRIZ DE INDICADORES PARA RESULTADOS					
Datos de identificación del programa					
Número y nombre del programa presupuestario		Ejercicio fiscal	Unidad Responsable		
3. Mercados Públicos Sostenibles		2024	Secretaría de Gobierno		
NIVEL	RESUMEN NARRATIVO	NOMBRE DEL INDICADOR	MEDIOS DE VERIFICACIÓN	SUPUESTOS	RESPONSABLE
COMPONENTE 3	Estrategias para el buen funcionamiento de la Central de Abasto, mercados públicos municipales y comercio en vía pública implementadas	Porcentaje de estrategias para el buen funcionamiento de los mercados públicos, Central de abasto y comercio en vía pública implementadas	Informes internos generados por la unidad responsable	La capacidad operativa de la unidad responsable es óptima	Secretaría de Gobierno
ACTIVIDAD 3.1	Difusión de los reglamentos municipales en materia de mercados públicos y comercio en vía pública	Porcentaje de acciones de difusión de los reglamentos municipales en materia de mercados públicos y comercio en vía pública realizadas	Informes internos generados por el área operativa responsable	Los reglamentos de mercados públicos y comercio en vía pública se dan a conocer de manera favorable, generando gobernanza. Los locatarios y ciudadanía participan activamente en la difusión de dichos reglamentos.	Secretaría de Gobierno
ACTIVIDAD 3.2	Aplicación de la reglamentación de mercados públicos, Central de Abasto, y comercio en vía pública.	Porcentaje de acciones para la aplicación de la reglamentación de mercados públicos, Central de Abasto, y comercio en vía pública realizadas	Informes internos generados por el área operativa responsable	Se cuenta con el personal operativo para realizar la aplicación de la reglamentación	Secretaría de Gobierno
ACTIVIDAD 3.3	Regularización de puestos y locales de mercados públicos y Central de Abasto	Porcentaje de acciones de regularización de puestos y locales de mercados públicos y Central de Abasto realizadas	Informes internos generados por el área operativa responsable	Las condiciones y gobernabilidad en el municipio son favorables en los mercados públicos y mercado de abasto.	Secretaría de Gobierno
COMPONENTE 4	Infraestructura en la Central de Abasto y los mercados públicos municipales rehabilitada	Porcentaje de infraestructura en la Central de Abasto y los mercados públicos municipales rehabilitada	Informes internos generados por la unidad responsable	Se cuenta oportunamente con las factibilidades técnica y económica	Secretaría de Obras Públicas y Desarrollo Urbano
ACTIVIDAD 4.1	Rehabilitación de la infraestructura de la Central de Abasto	Porcentaje de obras de rehabilitación de la infraestructura de la Central de Abastorealizadas	Informes internos generados por el área operativa responsable	Se cuenta oportunamente con las factibilidades técnica y económica	Secretaría de Obras Públicas y Desarrollo Urbano
ACTIVIDAD 4.2	Rehabilitación de infraestructura en los mercados públicos municipales	Porcentaje de obras de rehabilitación de infraestructura en los mercados públicos municipales realizadas	Informes internos generados por el área operativa responsable	Se cuenta oportunamente con las factibilidades técnica y económica	Secretaría de Obras Públicas y Desarrollo Urbano
COMPONENTE 5	Estrategias de saneamiento en la Central de Abasto y mercados públicos municipales implementadas	Porcentaje de estrategias de saneamiento en la Central de Abasto y mercados públicos municipales implementadas	Informes internos generados por las unidades responsables	La capacidad operativa de la unidad responsable es óptima	Secretaría de Servicios Municipales/Secretaría de Gobierno
ACTIVIDAD 5.1	Mejoramiento de la recolección de residuos sólidos en la Central de Abasto y mercados públicos municipales	Porcentaje de acciones para la recolección de residuos sólidos en la Central de Abasto y mercados públicos municipales realizadas	Informes internos generados por el área operativa responsable	Las condiciones de salud y gobernabilidad en el municipio son favorables. Las y los locatarios participan activamente en las acciones de recolección	Secretaría de Servicios Municipales
ACTIVIDAD 5.2	Realización de trabajos de limpia, mantenimiento y control de plagas en la Central de Abasto y mercados públicos municipales	Porcentaje de acciones de trabajos de limpia, mantenimiento y control de plagas en la Central de Abasto y mercados públicos municipales realizadas	Informes internos generados por el área operativa responsable	Se cuenta con el personal operativo para realizar trabajos de limpia, mantenimiento y control de plagas en mercados públicos y central de abasto	Secretaría de Gobierno

MATRIZ DE INDICADORES PARA RESULTADOS					
Datos de identificación del programa					
Número y nombre del programa presupuestario		Ejercicio fiscal		Unidad Responsable	
3. Mercados Públicos Sostenibles		2024		Secretaría de Gobierno	
NIVEL	RESUMEN NARRATIVO	NOMBRE DEL INDICADOR	MEDIOS DE VERIFICACIÓN	SUPUESTOS	RESPONSABLE
ACTIVIDAD 5.3	Promoción de medidas sanitarias en los mercados públicos municipales	Porcentaje de acciones para la promoción de medidas sanitarias en los mercados públicos municipales realizadas	Informes internos generados por el área operativa responsable	Se cuenta con el personal operativo para la promoción de medidas sanitarias	Secretaría de Gobierno

MATRIZ DE INDICADORES PARA RESULTADOS					
Datos de identificación del programa					
Número y nombre del programa presupuestario		Ejercicio fiscal	Unidad Responsable		
4. Gobierno Participativo		2024	Secretaría de Gobierno		
NIVEL	RESUMEN NARRATIVO	NOMBRE DEL INDICADOR	MEDIOS DE VERIFICACIÓN	SUPUESTOS	RESPONSABLE
FIN	Contribuir al fortalecimiento de la confianza en el Gobierno municipal mediante acciones de participación ciudadana que coadyuven en creación de políticas públicas municipales	Porcentaje de instrumentos de participación ciudadana implementados	Informe anual de las unidades responsable	La ciudadanía participa en las convocatorias emitidas	Secretaría de Gobierno
PROPÓSITO	La ciudadanía participa activamente en acciones que promueven y facilitan su colaboración en los procesos de decisión de la administración pública municipal	Porcentaje de participantes en convocatorias públicas registrados	Informe anual de las unidades responsable	La capacidad operativa del área responsable es óptima Existe interés de la ciudadanía para participar en las convocatorias	Secretaría de Gobierno
COMPONENTE 1	Mecanismos institucionales y de participación ciudadana difundidos y fortalecidos	Porcentaje de mecanismos institucionales y de participación ciudadana difundidos y fortalecidos	Informes internos generados por las unidades responsables	La capacidad operativa de las unidades responsables es óptima	Secretaría de Gobierno/ Instituto Municipal de Planeación
ACTIVIDAD 1.1	Difusión de los mecanismos de participación ciudadana	Porcentaje de acciones de difusión de los mecanismos de participación ciudadana realizadas	Informes internos generados por el área operativa responsable	Las condiciones de gobernabilidad en el municipio son favorables	Instituto Municipal de Planeación
ACTIVIDAD 1.2	Promoción del diálogo como principal herramienta para la resolución de conflictos	Porcentaje de acciones de promoción del diálogo como herramienta para la resolución de conflictos realizadas	Informes internos generados por el área operativa responsable	La ciudadanía participa favorablemente	Secretaría de Gobierno
ACTIVIDAD 1.3	Capacitación de protocolo de actuación dirigida al funcionariado de la Secretaría de Gobierno para negociaciones con organizaciones sociales y sectores de la sociedad	Porcentaje de capacitaciones de protocolo de actuación dirigida al funcionariado de la Secretaría de Gobierno para negociaciones con organizaciones sociales y sectores de la sociedad realizadas	Informes internos generados por el área operativa responsable	Existe interés de parte del funcionariado público en participar	Secretaría de Gobierno
COMPONENTE 2	Estrategias para la atención a las necesidades de la ciudadanía implementadas	Porcentaje de estrategias para la atención a las necesidades de la ciudadanía implementadas	Informes internos generados por las unidades responsables	Las condiciones de gobernabilidad en el municipio son favorables La ciudadanía participa en las convocatorias	Secretaría Particular/ Secretaría Municipal/ Secretaría de Gobierno/ Instituto Municipal de Planeación
ACTIVIDAD 2.1	Gestión de acciones para la vinculación nacional e internacional	Porcentaje de acciones para la vinculación nacional e internacional realizadas	Informes internos generados por el área operativa responsable	La capacidad operativa del área responsable es óptima	Secretaría particular
ACTIVIDAD 2.2	Ejecución de acciones para la atención de la ciudadanía y para el funcionamiento del Cabildo	Porcentaje de acciones para la atención de la ciudadanía y para el funcionamiento del Cabildo ejecutadas	Informes internos generados por el área operativa responsable	Las condiciones de gobernabilidad en el municipio son favorables	Secretaría Municipal
ACTIVIDAD 2.3	Gestión de convenios de hermanamiento	Porcentaje de convenios de hermanamiento gestionados	Informes internos generados por el área operativa responsable	La capacidad operativa del área responsable es óptima	Secretaría Particular
ACTIVIDAD 2.4	Realización de mesas de atención con los distintos sectores de la sociedad	Porcentaje de mesas de atención con los distintos sectores de la sociedad realizadas	Informes internos generados por el área operativa responsable	La ciudadanía participa en las mesas de atención	Secretaría de Gobierno

MATRIZ DE INDICADORES PARA RESULTADOS					
Datos de identificación del programa					
Número y nombre del programa presupuestario		Ejercicio fiscal	Unidad Responsable		
4. Gobierno Participativo		2024	Secretaría de Gobierno		
NIVEL	RESUMEN NARRATIVO	NOMBRE DEL INDICADOR	MEDIOS DE VERIFICACIÓN	SUPUESTOS	RESPONSABLE
ACTIVIDAD 2.5	Vinculación con sectores de la sociedad para dar atención prioritaria a las necesidades de la población	Porcentaje de acciones de vinculación con sectores de la sociedad para dar atención prioritaria a las necesidades de la población realizadas	Informes internos generados por el área operativa responsable	La ciudadanía participa en las convocatorias	Secretaría de Gobierno
ACTIVIDAD 2.6	Seguimiento en las sesiones de los Consejos Consultivos Temáticos	Porcentaje de acciones de seguimiento a las sesiones de los Consejos Consultivos Temáticos realizadas	Informes internos generados por el área operativa responsable Actas de las sesiones de los Consejos Consultivos	Las sesiones de los Consejos Consultivos Temáticos se llevan a cabo en tiempo y forma	Instituto Municipal de Planeación
COMPONENTE 3	Estrategias para la recopilación de información sobre la situación socio-política del municipio implementadas	Porcentaje de estrategias para la recopilación de información sobre la situación socio-política del municipio implementadas	Informes internos generados por la unidad responsable	La información necesaria para realizar las actividades está disponible	Secretaría de Gobierno
ACTIVIDAD 3.1	Identificación sobre los principales conflictos sociales que pueden ser abordados mediante la negociación	Porcentaje de acciones para la identificación sobre los principales conflictos sociales que pueden ser abordados mediante la negociación realizadas	Informes internos generados por el área operativa responsable	Las condiciones de gobernabilidad en el municipio son favorables La ciudadanía participa activamente	Secretaría de Gobierno
ACTIVIDAD 3.2	Seguimiento de los acuerdos y conflictos atendidos	Porcentaje de acciones de seguimiento de los acuerdos y conflictos atendidos realizadas.	Informes internos generados por el área operativa responsable	Las condiciones de gobernabilidad en el municipio son favorables	Secretaría de Gobierno

MATRIZ DE INDICADORES PARA RESULTADOS					
Número y nombre del programa presupuestario 5. Derechos Humanos Efectivos		Datos de identificación del programa Ejercicio fiscal 2024		Unidad Responsable Consejería Jurídica	
NIVEL	RESUMEN NARRATIVO	NOMBRE DEL INDICADOR	MEDIOS DE VERIFICACIÓN	SUPUESTOS	RESPONSABLE
FIN	Contribuir a garantizar el respeto a los derechos humanos a través de la legalidad en actos y resoluciones de la autoridad	Porcentaje de recomendaciones en materia de respeto a los derechos humanos atendidas	Informe anual de la unidad responsable	Las recomendaciones se reciben en tiempo y forma	Consejería Jurídica
PROPÓSITO	La ciudadanía tiene garantizado el respeto a sus derechos humanos	Encuesta ciudadana sobre la percepción de los derechos humanos	Informe del resultado de la encuesta realizada por la unidad responsable	Las personas participan activamente en las encuestas realizadas	Consejería Jurídica
COMPONENTE 1	Estrategias para garantizar el respeto a los derechos humanos fortalecidas	Porcentaje de fortalecimiento de estrategias para garantizar el respeto a los derechos humanos implementadas	Informes internos generados por las unidades responsables	La capacidad operativa de la unidad responsable es óptima Existe interés de los involucrados en la capacitación y difusión de tema	Consejería Jurídica/Secretaría de Gobierno/ Comité del Sistema Integral DIF municipal
ACTIVIDAD 1.1	Capacitación al funcionamiento público municipal en materia de derechos humanos	Porcentaje de capacitaciones al funcionamiento público municipal en materia de derechos humanos realizadas	Informes internos generados por el área operativa responsable	Existe interés del funcionamiento público en capacitarse	Consejería Jurídica
ACTIVIDAD 1.2	Colaboración en la difusión de los mecanismos de protección y queja ciudadana ante violaciones a los derechos humanos	Porcentaje de acciones de colaboración en la difusión de los mecanismos de protección y queja ciudadana ante violaciones a los derechos humanos realizadas	Informes internos generados por el área operativa responsable	Las áreas solicitan la colaboración en tiempo y forma	Consejería Jurídica
ACTIVIDAD 1.3	Colaboración en la difusión de los derechos humanos en coordinación con instituciones educativas	Porcentaje de acciones de colaboración en la difusión de los derechos humanos en instituciones educativas realizadas	Informes internos generados por el área operativa responsable	Las áreas solicitan la colaboración en tiempo y forma	Consejería Jurídica
ACTIVIDAD 1.4	Promoción del respeto de los derechos humanos en los diversos sectores de la sociedad civil.	Porcentaje de acciones de promoción del respeto de los derechos humanos en los diversos sectores de la sociedad civil realizadas	Informes internos generados por el área operativa responsable	Los sectores de la sociedad civil se interesan en conocer los derechos humanos	Secretaría de Gobierno
ACTIVIDAD 1.5	Difusión de los derechos humanos de grupos en situación de vulnerabilidad	Porcentaje de acciones de difusión de los derechos humanos de grupos en situación de vulnerabilidad realizadas	Informes internos generados por el área operativa responsable	La ciudadanía se interesa en conocer los derechos humanos de los grupos en situación de vulnerabilidad	Comité del Sistema Integral DIF municipal
ACTIVIDAD 1.6	Difusión de los derechos humanos de la comunidad LGTBTTTIQ+	Porcentaje de acciones de difusión de los derechos humanos de la comunidad LGTBTTTIQ+ realizadas	Informes internos generados por el área operativa responsable	La ciudadanía se interesa en conocer los derechos humanos de la comunidad LGTBTTTIQ+	Consejería Jurídica
ACTIVIDAD 1.7	Ejecución de acciones de fortalecimiento a las instancias en prevención de violencia en contra de la comunidad LGTBTTTIQ+ y de la diversidad sexual	Porcentaje de acciones de fortalecimiento a las instancias en prevención de violencia en contra de la comunidad LGTBTTTIQ+ y de la diversidad sexual ejecutadas	Informes internos generados por el área operativa responsable	Las condiciones de gobernabilidad en el municipio son favorables	Consejería Jurídica
ACTIVIDAD 1.8	Colaboración en la elaboración de instrumentos normativos respecto de los mecanismos institucionales que se utilizarán para la convivencia con los habitantes del municipio	Porcentaje de acciones para la elaboración del instrumento normativo respecto a los mecanismos institucionales para la convivencia de los habitantes realizadas	Propuesta de instrumento normatividad sobre mecanismos institucionales para la convivencia de los habitantes	El cabildo aprueba la propuesta del instrumento normativo	Consejería Jurídica

MATRIZ DE INDICADORES PARA RESULTADOS					
Número y nombre del programa presupuestario 5. Derechos Humanos Efectivos		Datos de identificación del programa Ejercicio fiscal 2024		Unidad Responsable Consejería Jurídica	
NIVEL	RESUMEN NARRATIVO	NOMBRE DEL INDICADOR	MEDIOS DE VERIFICACIÓN	SUPUESTOS	RESPONSABLE
COMPONENTE 2	Estrategias de fortalecimiento de la defensoría jurídica implementadas	Porcentaje de estrategias de fortalecimiento de la defensoría jurídica implementadas	Informes internos generados por la unidad responsable	Los despachos externos presentan oportunamente los asuntos jurídicos asignados	Consejería Jurídica
ACTIVIDAD 2.1	Atención a quejas en materia de derechos humanos	Porcentaje de quejas en materia de derechos humanos atendidas	Informes internos generados por el área operativa responsable	La ciudadanía presenta quejas en materia de derechos humanos	Consejería Jurídica
ACTIVIDAD 2.2	Implementación de estrategias de litigio eficaces que generen ahorro al patrimonio municipal	Porcentaje de acciones de implementación de estrategias de litigio eficaces que generen ahorro al patrimonio municipal realizadas	Informes internos generados por el área operativa responsable	Se cuenta con información de manera oportuna para llevar a cabo las estrategias de litigio en tiempo y forma	Consejería Jurídica
ACTIVIDAD 2.3	Adopción de las mejores prácticas para el efectivo cumplimiento de las resoluciones emitidas por órganos jurisdiccionales que involucren al municipio	Porcentaje de acciones para la adopción de las mejores prácticas para el efectivo cumplimiento de las resoluciones emitidas por órganos jurisdiccionales que involucren al municipio realizadas	Informes internos generados por el área operativa responsable	Las condiciones de gobernabilidad en el municipio son favorables	Consejería Jurídica
COMPONENTE 3	Trámites de carácter laboral oportunos	Porcentaje de estrategias para la atención de los trámites de carácter laboral oportunos realizadas	Informes internos generados por la unidad responsable	Las condiciones de gobernabilidad en el municipio son favorables	Consejería Jurídica
ACTIVIDAD 3.1	Seguimiento de los conflictos que se susciten entre el H. Ayuntamiento de Oaxaca de Juárez y sus empleados así como intersindicales	Porcentaje de acciones de seguimiento de los conflictos que se susciten entre el H. Ayuntamiento de Oaxaca de Juárez y sus empleados así como intersindicales realizadas	Informes internos generados por el área operativa responsable	Las condiciones de gobernabilidad en el municipio son favorables	Consejería Jurídica
ACTIVIDAD 3.2	Resolución a las declaraciones de beneficiarios	Porcentaje de acciones para la resolución a las declaraciones de beneficiarios realizadas	Informes internos generados por el área operativa responsable	Las condiciones de gobernabilidad en el municipio son favorables	Consejería Jurídica
ACTIVIDAD 3.3	Atención de las solicitudes y peticiones de los sindicatos	Porcentaje de solicitudes y peticiones de los sindicatos atendidas	Informes internos generados por el área operativa responsable	Las condiciones de gobernabilidad en el municipio son favorables	Consejería Jurídica
ACTIVIDAD 3.4	Atención de los procedimientos para procesales referente a las renuncias sindicales y notificaciones de cese.	Porcentaje de procedimientos para procesales referente a las renuncias sindicales y notificaciones de cese atendidos	Informes internos generados por el área operativa responsable	Las condiciones de gobernabilidad en el municipio son favorables	Consejería Jurídica
ACTIVIDAD 3.5	Rendición de informes a la defensoría de los derechos humanos del Pueblo de Oaxaca	Porcentaje de acciones para rendición de informes a la defensoría de los derechos humanos del Pueblo de Oaxaca realizadas	Informes internos generados por el área operativa responsable	Se cuenta con información de manera oportuna para llevar a cabo el informe	Consejería Jurídica
ACTIVIDAD 3.6	Ratificaciones de renuncias presentadas por las y los trabajadores del Municipio de Oaxaca de Juárez	Porcentajes de renuncias presentadas por las y los trabajadores del Municipio de Oaxaca de Juárez ratificadas	Informes internos generados por el área operativa responsable	Existen renuncias presentadas por las y los trabajadores del municipio de Oaxaca de Juárez	Consejería Jurídica

MATRIZ DE INDICADORES PARA RESULTADOS					
Datos de identificación del programa					
Número y nombre del programa presupuestario		Ejercicio fiscal	Unidad Responsable		
6. Planeación Municipal y Zona Metropolitana		2024	Instituto Municipal de Planeación		
NIVEL	RESUMEN NARRATIVO	NOMBRE DEL INDICADOR	MEDIOS DE VERIFICACIÓN	SUPUESTOS	RESPONSABLE
FIN	Contribuir al fortalecimiento de la planeación estratégica mediante la implementación del PbR-SED en el ámbito municipal y en la zona metropolitana	Ponderación alcanzada por el municipio del Diagnóstico PbR-SED	Informe del avance alcanzado por las Entidades Federativas, los Municipios y las Demarcaciones Territoriales de la Ciudad de México en la implantación y operación del Presupuesto Basado en Resultados y del Sistema de Evaluación del Desempeño emitido por la Secretaría de Hacienda y Crédito Público	La instancia responsable del diagnóstico considera al municipio como sujeto de estudio	Instituto Municipal de Planeación
PROPÓSITO	La administración pública municipal impulsa el cumplimiento de metas y objetivos a través de los componentes del PbR-SED	Porcentaje de dependencias y entidades que cuentan con componentes del PbR-SED fortalecidos	Informe anual de la unidad responsable	Existe interés de las dependencias y entidades en fortalecer los componentes de PbR-SED	Instituto Municipal de Planeación
COMPONENTE 1	Estrategias de planeación municipal implementadas	Porcentaje de estrategias de planeación municipal implementadas	Informes internos generados por la unidad responsable	Las dependencias y entidades participan activamente	Instituto Municipal de Planeación
ACTIVIDAD 1.1	Implementación de herramientas teóricas de planeación estratégica	Porcentaje de herramientas teóricas de planeación estratégica implementadas	Informes internos generados por el área operativa responsable	Las dependencias y entidades proporcionan información de manera oportuna	Instituto Municipal de Planeación
ACTIVIDAD 1.2	Informar sobre la aplicación del PbR a las instancias federales	Porcentaje de acciones para informar sobre la aplicación del PbR realizadas	Informes internos generados por el área operativa responsable	Las dependencias y entidades proporcionan información de manera oportuna	Instituto Municipal de Planeación
COMPONENTE 2	Estrategias de planeación metropolitana implementadas	Porcentaje de estrategias de planeación metropolitana implementadas	Informes internos generados por las unidades responsables	Las condiciones de salud y gobernabilidad en el municipio son favorables	Instituto Municipal de Planeación/Secretaría de Obras Públicas y Desarrollo Urbano
ACTIVIDAD 2.1	Gestión del plan estratégico metropolitano	Porcentaje de acciones de gestión del plan estratégico metropolitano realizadas	Informes internos generados por el área operativa responsable	Se cuenta con información necesaria para realizar el plan estratégico	Instituto Municipal de Planeación
ACTIVIDAD 2.2	Gestión de proyectos con la zona metropolitana	Porcentaje de acciones de gestión de proyectos con la zona metropolitana realizadas	Informes internos generados por el área operativa responsable	Las gestiones se realizan en tiempo y forma	Instituto Municipal de Planeación
ACTIVIDAD 2.3	Participación en trabajo colaborativo entre los municipios de la zona metropolitana con las autoridades estatales y federales	Porcentaje de acciones de participación en trabajo colaborativo entre los municipios de la zona metropolitana con las autoridades estatales y federales realizadas	Informes internos generados por el área operativa responsable	Las condiciones de salud y gobernabilidad en el municipio son favorables	Instituto Municipal de Planeación

MATRIZ DE INDICADORES PARA RESULTADOS					
Datos de identificación del programa					
Número y nombre del programa presupuestario		Ejercicio fiscal	Unidad Responsable		
6. Planeación Municipal y Zona Metropolitana		2024	Instituto Municipal de Planeación		
NIVEL	RESUMEN NARRATIVO	NOMBRE DEL INDICADOR	MEDIOS DE VERIFICACIÓN	SUPUESTOS	RESPONSABLE
ACTIVIDAD 2.4	Participación para la instalación de la Comisión Metropolitana de Ordenamiento Territorial y Desarrollo Urbano	Porcentaje de acciones de participación para la instalación de la Comisión Metropolitana de Ordenamiento Territorial y Desarrollo Urbano realizadas	Informes internos generados por el área operativa responsable	Las condiciones de salud y gobernabilidad en el municipio son favorables	Secretaría de Obras Públicas y Desarrollo Urbano
COMPONENTE 3	Estrategias de seguimiento y evaluación del desempeño implementadas	Porcentaje de estrategias de seguimiento y evaluación del desempeño implementadas	Informes internos generados por la unidad responsable	Hay interés de las dependencias y entidades por implementar acciones de seguimiento y evaluación	Instituto Municipal de Planeación
ACTIVIDAD 3.1	Integración de informes sobre el avance de cumplimiento con base en los indicadores aprobados	Porcentaje de acciones de integración de informes sobre el avance de cumplimiento con base en los indicadores aprobados realizadas	Informes internos generados por el área operativa responsable	Las dependencias y entidades de la administración pública municipal cumplen con la integración de los informes en tiempo y forma	Instituto Municipal de Planeación
ACTIVIDAD 3.2	Integración de información estadística básica en el banco municipal de información	Porcentaje de acciones de integración de información estadística básica en el banco municipal de información realizadas	Informes internos generados por el área operativa responsable	Las dependencias y entidades de la administración pública municipal reportan información estadística básica de manera oportuna	Instituto Municipal de Planeación
ACTIVIDAD 3.3	Implementación de acciones para la evaluación de resultados	Porcentaje de acciones para la implementación de la evaluación de resultados realizadas	Informes internos generados por el área operativa responsable	Existen instituciones académicas o de investigación interesadas	Instituto Municipal de Planeación
COMPONENTE 4	Estrategias de cumplimiento de la normatividad por parte de las áreas de la administración pública municipal implementadas	Porcentaje de estrategias de cumplimiento de la normatividad por parte de las áreas de la administración pública municipal implementadas	Informes internos generados por las unidades responsables	Las dependencias y entidades de la administración pública municipal participan activamente	Secretaría Técnica/Secretaría de Gobierno
ACTIVIDAD 4.1	Actualización del padrón de inspectores municipales facultados para realizar inspecciones y/o visitas domiciliarias	Porcentaje del padrón de inspectores municipales facultados para realizar inspecciones y/o visitas domiciliarias actualizado	Micrositio de Mejora Regulatoria de la página oficial de internet del municipio de Oaxaca de Juárez	Se cuente con los recursos tecnológicos necesarios	Secretaría Técnica
ACTIVIDAD 4.2	Seguimiento de las acciones de los inspectores municipales acreditados	Porcentaje de acciones de seguimiento de los inspectores municipales acreditados realizadas	Informes internos generados por el área operativa responsable	La información de los inspectores municipales está disponible	Secretaría de Gobierno
ACTIVIDAD 4.3	Actualización de las fichas de visitas domiciliarias e inspecciones	Porcentaje de fichas de visitas domiciliarias e inspecciones actualizadas	Micrositio de Mejora Regulatoria de la página oficial de internet del municipio de Oaxaca de Juárez	Se cuente con los recursos tecnológicos necesarios	Secretaría Técnica

MATRIZ DE INDICADORES PARA RESULTADOS				
Datos de identificación del programa				
Número y nombre del programa presupuestario		Ejercicio fiscal	Unidad Responsable	
7. Gobierno Honrado		2024	Órgano Interno de Control Municipal	
NIVEL	RESUMEN NARRATIVO	NOMBRE DEL INDICADOR	MEDIOS DE VERIFICACIÓN	SUPUESTOS
FIN	Contribuir a combatir la corrupción en la administración pública municipal, mediante acciones coordinadas.	Percepción de corrupción estatal en las zonas urbanas	Índice de Competitividad Urbana, Subíndice: Sistema político estable y funcional. Indicador: Percepción de corrupción estatal en las zonas urbanas. Emitido por el Instituto Mexicano para la Competitividad A.C. (IMCO). Disponible en https://imco.org.mx/indices/	La Administración Pública Municipal ejecuta de manera económica, eficiente, eficaz, honesta y transparente los recursos públicos. La APM brinda mejor atención a la ciudadanía en los trámites y servicios y genera confianza y bienestar de la ciudadanía.
PROPÓSITO	La administración de los recursos públicos municipales se realiza bajo los principios legales y constitucionales de eficacia, eficiencia, legalidad y rendición de cuentas.	Variación de los resultados con pliegos de observación y promociones de responsabilidad administrativa derivado de la fiscalización de la cuenta pública.	Informes internos generados por la unidad responsable.	La Administración Pública Municipal ejecuta de manera económica, eficiente, eficaz, honesta y transparente los recursos públicos.
COMPONENTE 1	Programa Anual de Auditoría implementado.	Número de Programa Anual de Auditoría Implementado.	Programa anual de auditoría, en expediente de la Dirección de Auditoría Interna del OICM.	Existen condiciones para implementar el Programa Anual de Auditorías al interior de la Administración Pública Municipal.
ACTIVIDAD 1.1	Notificación de órdenes de auditorías internas.	Porcentaje de órdenes de auditorías notificadas	Órdenes de auditorías ejecutadas - expediente en la Dirección de Auditoría Interna del OICM.	Las dependencias y entidades ponen a disposición información y documentación solicitada para realizar auditorías internas.
ACTIVIDAD 1.2	Emisión y notificación de Informes de Auditorías internas ejecutadas.	Porcentaje de Informes de Auditorías internas ejecutadas emitidos y notificados.	Informes de Auditorías internas realizadas - expediente en la Dirección de Auditoría Interna del OICM.	Las dependencias y entidades ponen a disposición información y documentación solicitada para emitir informe de auditorías.
ACTIVIDAD 1.3	Emisión de Informes de seguimiento (pronunciamientos) de auditorías internas ejecutadas.	Porcentaje de Informes de seguimiento (pronunciamientos) de auditorías internas ejecutadas, emitidos.	Informes de seguimiento (pronunciamientos) de las auditorías internas realizadas - expediente en la Dirección de Auditoría Interna del OICM.	La actividad está en función de la determinación de observaciones finales en la auditorías internas ejecutadas a las dependencias y entidades.
COMPONENTE 2	Actos de Entrega - recepción sancionados	Porcentaje actos de entrega - recepción sancionados.	Expedientes de Entrega - Recepción (E-R) de la Dirección de Auditoría Interna del OICM.	Los actos de entrega - recepción se llevan a cabo sin contratiempos.
ACTIVIDAD 2.1	Atención de solicitudes para sancionar actos de entrega - recepción.	Porcentaje de solicitudes para sancionar actos de entrega recepción atendidas.	Oficios de programación de E- R, expedientes de E- R en la Dirección de Auditoría Interna del OICM.	Existen solicitudes para sancionar actos de entrega - recepción.
ACTIVIDAD 2.2	Asistencia en los actos de entrega - recepción.	Porcentaje de actas (de entrega - recepción y administrativas circunstanciadas) asistidas.	Actas de E-R o actas admvas circunstanciadas - expedientes de E-R en la Dirección de Auditoría Interna del OICM.	Las personas servidoras públicas e involucrados asisten al acto de entrega - recepción y este se desarrolla sin contratiempos.
COMPONENTE 3	Obras públicas vigiladas.	Porcentaje de actividades en materia de vigilancia de obra pública realizadas.	Expedientes de procedimientos de contratación de obra pública en la Dirección de Auditoría Interna del OICM.	Se cuenta con información para vigilar los procedimientos de contratación y ejecución de obras públicas.

MATRIZ DE INDICADORES PARA RESULTADOS				
Datos de identificación del programa				
Número y nombre del programa presupuestario		Ejercicio fiscal	Unidad Responsable	
7. Gobierno Honrado		2024	Órgano Interno de Control Municipal	
NIVEL	RESUMEN NARRATIVO	NOMBRE DEL INDICADOR	MEDIOS DE VERIFICACIÓN	SUPUESTOS
ACTIVIDAD 3.1	Revisión de bases y convocatoria de contratación de obra pública.	Porcentaje de bases y convocatoria de contratación de obra pública revisadas.	Documentos oficiales con observaciones en expedientes de la Dirección de Auditoría Interna del OICM.	La Secretaría de Obras Públicas y Desarrollo Urbano remite convocatorias, bases y anexos para licitación pública estatal de obras públicas para su revisión.
ACTIVIDAD 3.2	Elaboración del reporte de verificación y proceso de ejecución de obra.	Porcentaje de reportes de verificación y proceso de ejecución de obras elaborados.	Reporte de verificación y proceso de ejecución de obra en expedientes de la Dirección de Auditoría Interna del OICM.	Se contó con información y las condiciones sociales permitieron realizar las visitas de verificación de obra pública.
ACTIVIDAD 3.3	Elaboración de reportes de verificación de obras públicas culminadas.	Porcentaje de reportes de verificación de obras públicas culminadas elaborados.	Reporte de verificación de obras públicas culminadas en expedientes de la Dirección de Auditoría Interna del OICM.	La obra pública se encuentra culminada y entregada. Las condiciones sociales permitieron realizar su verificación.
COMPONENTE 4	Comités de Contraloría Social en operación vigilados.	Porcentaje de comités de contraloría social en operación vigilados.	Expedientes de comités de contraloría social de la Dirección de Auditoría Interna del OICM.	Existe participación proactiva por parte de los ciudadanos beneficiados de obra pública para integrar y participar en los comités.
ACTIVIDAD 4.1	Integración de Comités de Contraloría Social.	Porcentaje de comités de contraloría social integrados.	Actas de integración de comités de contraloría social - expedientes en la Dirección de Auditoría Interna del OICM.	Existe participación proactiva por parte de los ciudadanos beneficiados de obra pública para integrar y participar en los comités.
ACTIVIDAD 4.2	Capacitación a los Comités de Contraloría Social.	Porcentaje de comités de contraloría social capacitados.	Listas de asistencia a la capacitación - expedientes en la Dirección de Auditoría Interna del OICM.	Los integrantes de los comités asisten a las capacitaciones.
ACTIVIDAD 4.3	Revisión de los reportes de los comités de contraloría social, respecto al seguimiento de la ejecución de la obra pública	Porcentaje de reportes de los comités de contraloría social, respecto al seguimiento de la ejecución de la obra pública revisados.	Documentos oficiales de revisión al reporte de los comités de contraloría social, expedientes en la Dirección de Auditoría Interna del OICM.	Los comités de contraloría social entregan en tiempo y forma los reportes de seguimiento de la ejecución de la obra pública.
COMPONENTE 5	Programa para la promoción y desarrollo de proyectos de mejora de la gestión pública del municipio de Oaxaca de Juárez implementado.	Porcentaje de Instituciones municipales con proyectos de mejora implementados.	Expediente del Programa de Mejora de la Dirección de Control y Mejora de la Gestión Pública Municipal del OICM.	Las Instituciones municipales cuentan con proyectos de mejora incluidos en el programa de mejora.
ACTIVIDAD 5.1	Capacitación a promotores y responsables de la mejora de la gestión pública.	Porcentaje de promotores y responsables de mejora de la gestión capacitados.	Listas de promotores de la gestión capacitados - expedientes en la Dirección de Control y Mejora de la Gestión Pública Municipal del OICM.	Los promotores y responsables de la mejora de la gestión pública de las Instituciones municipales asisten a las capacitaciones programadas.
ACTIVIDAD 5.2	Integración de proyectos de mejora de la gestión pública.	Porcentaje de proyectos de mejora de la gestión pública integrados.	Documento de revisión notificado - expediente del Programa de Mejora en la Dirección de Control y Mejora de la Gestión Pública Municipal del OICM.	Los promotores y responsables de la mejora de la gestión pública de las Instituciones municipales envían proyectos de mejora para integrar al programa.

MATRIZ DE INDICADORES PARA RESULTADOS				
Datos de identificación del programa				
Número y nombre del programa presupuestario		Ejercicio fiscal	Unidad Responsable	
7. Gobierno Honrado		2024	Órgano Interno de Control Municipal	
NIVEL	RESUMEN NARRATIVO	NOMBRE DEL INDICADOR	MEDIOS DE VERIFICACIÓN	SUPUESTOS
ACTIVIDAD 5.3	Revisión de reportes de seguimiento o evaluación de los proyectos de mejora de la gestión pública.	Porcentaje de reportes de seguimiento o evaluación de proyectos de mejora de la gestión pública realizados.	Reportes de verificación emitidos - expediente del Programa de Mejora en la Dirección de Control y Mejora de la Gestión Pública Municipal del OICM.	Los promotores y responsables de la mejora de la gestión pública de las Instituciones municipales envían reportes de seguimiento a sus proyectos.
COMPONENTE 6	Código de Ética para las personas servidoras públicas del Municipio de Oaxaca de Juárez implementado	Porcentaje de actividades para la implementación del Código de Ética realizadas.	Expedientes en la Dirección de Control y Mejora de la Gestión Pública Municipal del OICM.	Las personas servidoras públicas de las Dependencias y Organismos implementan en su actuar el código de ética.
ACTIVIDAD 6.1	Participación en las sesiones del comité de ética del municipio de Oaxaca de Juárez.	Porcentaje de sesiones del comité de ética del municipio de Oaxaca de Juárez en las que se participa	Actas de sesión del Comité de Ética - Expediente de Comité de Ética de la Dirección de Control y Mejora de la Gestión Pública Municipal del OICM.	Los integrantes del comité de ética asisten y participan en las sesiones convocadas.
ACTIVIDAD 6.2	Elaboración de Informes de Revisión del Programa de Trabajo del Comité de Ética del Municipio de Oaxaca de Juárez.	Porcentaje de Informes de Revisión del Programa de Trabajo del Comité de Ética del Municipio de Oaxaca de Juárez elaborados.	Informes de revisión del Programa Anual de Trabajo (PAT) o Reportes de Avance Trimestral (RAT) o Informe Anual recibidos - Expediente de Comité de Ética de la Dirección de Control y Mejora de la Gestión Pública Municipal del OICM.	El comité de ética genera y envía el programa anual de trabajo y reportes de avance trimestral.
ACTIVIDAD 6.3	Validación de Códigos de Conducta.	Porcentaje de códigos de conducta validados.	Códigos de Conducta validados, expediente en la Dirección de Control y Mejora de la Gestión Pública Municipal del OICM.	Las Dependencias y Organismos cumplen con generar sus códigos de conducta y lo envía a validación.
ACTIVIDAD 6.4	Difusión del Código de Ética a las personas servidoras públicas del Municipio de Oaxaca de Juárez y adhesión de los mismos al Código.	Porcentaje de Instituciones Municipales en las que se difunde el código de ética. Porcentaje de personas servidoras públicas adheridas al código de ética.	Expediente de difusión y cartas de adhesión del Código de Ética en la Dirección de Control y Mejora de la Gestión Pública Municipal del OICM.	Las personas servidoras públicas de las Dependencias y Organismos aceptan adherirse al código de ética.
ACTIVIDAD 6.5	Capacitación sobre el código de ética a las personas servidoras públicas del Municipio de Oaxaca de Juárez.	Porcentaje de personas servidoras públicas capacitadas en el código de ética. Porcentaje de Instituciones Municipales con personal capacitado en el código de ética.	Expediente de capacitación y evaluación del Código de Ética en la Dirección de Control y Mejora de la Gestión Pública Municipal del OICM.	Las personas servidoras públicas de las Dependencias y Organismos asisten a las capacitaciones programadas.
COMPONENTE 7	Modelo del Sistema de Control Interno de la Administración Pública Municipal implementado.	Porcentaje de instrumentos del MSCIAPM implementados.	Expediente del COCODI en la Dirección de Control y Mejora de la Gestión Pública Municipal del OICM.	Los integrantes del COCODI asisten, participan y firman las actas de las sesiones celebradas.

MATRIZ DE INDICADORES PARA RESULTADOS				
Datos de identificación del programa				
Número y nombre del programa presupuestario		Ejercicio fiscal	Unidad Responsable	
7. Gobierno Honrado		2024	Órgano Interno de Control Municipal	
NIVEL	RESUMEN NARRATIVO	NOMBRE DEL INDICADOR	MEDIOS DE VERIFICACIÓN	SUPUESTOS
ACTIVIDAD 7.1	Capacitación en materia del Modelo del Sistema de Control Interno de la Administración Pública Municipal (MSCIAPM).	Porcentaje de enlaces del MSCIAPM capacitados. Porcentaje de Instituciones Municipales con enlaces del MSCIAPM capacitados.	Expedientes de capacitación en la Dirección de Control y Mejora de la Gestión Pública Municipal del OICM.	Los enlaces en materia de control interno asisten a las capacitaciones programadas.
ACTIVIDAD 7.2	Elaboración de Informes de Opinión a los Programas de Trabajo o Reportes de Avance Trimestral de los Programas de Trabajo establecidos en el MSCIAPM.	Porcentaje de Informes de Opinión a los Programas de Trabajo del MSCIAPM elaborados. Porcentaje de Informes de Opinión de los Reportes de Avance Trimestral de los Programas de Trabajo del MSCIAPM elaborados.	Informes de Opinión - expedientes en la Dirección de Control y Mejora de la Gestión Pública Municipal del OICM.	La coordinación general de control interno envía programas de trabajo y reportes de avance trimestral para su respectiva opinión.
ACTIVIDAD 7.3	Realización de sesiones del Comité de Control Interno y Desempeño Institucional del Municipio de Oaxaca de Juárez.	Porcentaje de sesiones del Comité de Control Interno y Desempeño Institucional del Municipio de Oaxaca de Juárez realizadas.	Actas de sesión del COCODI - expedientes de COCODI en la Dirección de Control y Mejora de la Gestión Pública Municipal del OICM.	Los integrantes del COCODI asisten y participan en las sesiones convocadas.
ACTIVIDAD 7.4	Seguimiento de acuerdos de las sesiones del Comité de Control Interno y Desempeño Institucional del Municipio de Oaxaca de Juárez.	Porcentaje de acuerdos del Comité de Control Interno y Desempeño Institucional del Municipio de Oaxaca de Juárez con seguimiento.	Expediente de seguimiento a acuerdos del COCODI en la Dirección de Control y Mejora de la Gestión Pública Municipal del OICM.	Las Dependencias y Entidades responsables de los acuerdos de las sesiones le dan seguimiento y cumplimiento.
COMPONENTE 8	Quejas y denuncias en materia de responsabilidades administrativas resueltas.	Porcentaje de quejas y denuncias en materia de responsabilidades administrativas resueltas.	Expedientes de Quejas y Denuncias en la Dirección de Quejas, Denuncias, Investigación y Situación Patrimonial del OICM.	Se reciben promociones de quejas y denuncias y las áreas involucradas remiten información requerida en la investigación para su resolución.
ACTIVIDAD 8.1	Radicación de expedientes de cuadernos de antecedentes en materia de responsabilidades administrativas.	Porcentaje de cuadernos de antecedentes en materia de responsabilidades administrativas radicados.	Expedientes de cuadernos de antecedentes en la Dirección de Quejas, Denuncias, Investigación y Situación Patrimonial del OICM.	Se reciben promociones como cuadernos de antecedentes y las áreas involucradas remiten información requerida para la investigación.
ACTIVIDAD 8.2	Radicación de expedientes de denuncias en materia de responsabilidades administrativas.	Porcentaje de denuncias en materia de responsabilidades administrativas radicados.	Expedientes de denuncias en la Dirección de Quejas, Denuncias, Investigación y Situación Patrimonial del OICM.	Se reciben promociones como quejas y denuncias y las áreas involucradas remiten información requerida para la investigación.
COMPONENTE 9	Declaraciones de situación patrimonial recepcionadas y verificadas.	Porcentaje de declaraciones de situación patrimonial recepcionadas y verificadas.	Expedientes electrónicos de situación patrimonial en la Dirección de Quejas, Denuncias, Investigación y Situación Patrimonial del OICM.	Las personas servidoras públicas sujetos a presentar su declaración patrimonial las realizan.
ACTIVIDAD 9.1	Revisión en el sistema de las declaraciones de situación patrimonial	Porcentaje de declaraciones de situación patrimonial revisadas	Expedientes de situación patrimonial en la Dirección de Quejas, Denuncias, Investigación y Situación Patrimonial del OICM.	Las personas servidoras públicas sujetas a presentar su declaración patrimonial las realizan de manera oportuna.

MATRIZ DE INDICADORES PARA RESULTADOS				
Datos de identificación del programa				
Número y nombre del programa presupuestario		Ejercicio fiscal	Unidad Responsable	
7. Gobierno Honrado		2024	Órgano Interno de Control Municipal	
NIVEL	RESUMEN NARRATIVO	NOMBRE DEL INDICADOR	MEDIOS DE VERIFICACIÓN	SUPUESTOS
ACTIVIDAD 9.2	Notificación de conminaciones de cumplimiento de la presentación de la declaración de situación patrimonial.	Porcentaje de conminaciones de cumplimiento de la presentación de la declaración de situación patrimonial notificadas.	Requerimientos al incumplimiento, expedientes de situación patrimonial en la Dirección de Quejas, Denuncias, Investigación y Situación Patrimonial del OICM.	Las personas servidoras públicas con incumplimiento de su declaración patrimonial reciben y atienden los requerimientos.
COMPONENTE 10	Procedimientos de responsabilidad administrativa ejecutados.	Porcentaje de procedimientos de responsabilidad administrativa ejecutados.	Expedientes de procedimientos de responsabilidad administrativa en la Dirección de responsabilidades administrativas, controversias y sanciones.	El informe de presunta responsabilidad administrativa es admitido y las Dependencias y Organismos presentan información requerida.
ACTIVIDAD 10.1	Admisión de informe de presunta responsabilidad y acuerdo de calificación de falta administrativa.	Porcentaje de informes de presunta responsabilidad y acuerdo de calificación de falta administrativa admitidos.	Acuerdos de admisión, expedientes en la Dirección de responsabilidades administrativas, controversias y sanciones.	La falta administrativa no está prescrita.
ACTIVIDAD 10.2	Substanciación de procedimiento de responsabilidad administrativa.	Porcentaje de procedimientos de responsabilidad administrativa substanciados.	Resolución del procedimiento, expedientes en la Dirección de responsabilidades administrativas, controversias y sanciones.	Las Dependencias y Organismos presentan información requerida y existen elementos suficientes para acreditar la falta administrativa y la probable responsabilidad.
COMPONENTE 11	Controversias con proveedores o procedimientos de sanción a proveedores atendidos.	Porcentaje de controversias con proveedores o procedimientos de sanción a proveedores atendidos respecto a los recibidos.	Información en expedientes en la Dirección de responsabilidades administrativas, controversias y sanciones.	Los proveedores o Dependencias y Organismos presentan controversias o se solicita sancionar a proveedores o contratistas.
ACTIVIDAD 11.1	Substanciación de controversia con proveedores.	Porcentaje de controversias con proveedores substanciadas.	Acuerdo de conciliación o en su caso acta circunstanciada de no conciliación, expedientes en la Dirección de responsabilidades administrativas, controversias y sanciones.	Los proveedores o Dependencias y Organismos presentan una controversia y las áreas responsables remiten información en tiempo y forma.
ACTIVIDAD 11.2	Substanciación del procedimiento de sanción a proveedores.	Porcentaje de procedimiento de sanción a proveedores substanciados.	Resolución del procedimiento, expedientes en la Dirección de responsabilidades administrativas, controversias y sanciones.	Las Dependencias y Organismos presentan solicitud para sancionar a proveedores y las áreas responsables remiten información en tiempo y forma.
COMPONENTE 12	Inconformidades de contratistas o proveedores atendidas.	Porcentaje de inconformidades de contratistas o proveedores atendidas.	Expedientes en la Dirección de responsabilidades administrativas, controversias y sanciones.	Contratistas o proveedores presentan inconformidades y las áreas involucradas remiten información en tiempo y forma.
ACTIVIDAD 12.1	Substanciación de la investigación de inconformidades de contratistas o proveedores.	Porcentaje de investigaciones e inconformidades de contratistas o proveedores substanciadas.	Expedientes en la Dirección de responsabilidades administrativas, controversias y sanciones.	Se reciben inconformidades de contratistas o proveedores y las áreas involucradas remiten información en tiempo y forma.
ACTIVIDAD 12.2	Elaboración de resolución de inconformidades de contratistas o proveedores.	Porcentaje de resoluciones de inconformidades de contratistas o proveedores elaboradas.	Resolución de inconformidades, expedientes en la Dirección de responsabilidades administrativas, controversias y sanciones.	Las áreas involucradas remiten información en tiempo y forma.
COMPONENTE 13	Juicios de nulidad o amparo resueltos.	Porcentaje de juicios de nulidad con resolución. Porcentaje de juicios de amparo con resolución.	Expedientes en la Dirección de responsabilidades administrativas, controversias y sanciones.	Se reciben notificaciones de juicios de nulidad y amparo y las instancias competentes emiten resolución.
ACTIVIDAD 13.1	Atención de notificaciones de juicios de nulidad.	Porcentaje de notificaciones de juicios de nulidad atendidos.	Expedientes de juicios de nulidad en la Dirección de responsabilidades administrativas, controversias y sanciones.	Se reciben notificaciones de juicios de nulidad y el Tribunal de Justicia y Combate a la Corrupción del Estado de Oaxaca emite resolución.
ACTIVIDAD 13.2	Atención de notificaciones de juicios de amparo.	Porcentaje de notificaciones de juicios de amparo atendidos.	Expedientes de juicios de amparo en la Dirección de responsabilidades administrativas, controversias y sanciones.	Se reciben notificaciones de juicios de amparo y la instancia competente emite resolución.

MATRIZ DE INDICADORES PARA RESULTADOS				
Datos de identificación del programa				
Número y nombre del programa presupuestario		Ejercicio fiscal	Unidad Responsable	
7. Gobierno Honrado		2024	Órgano Interno de Control Municipal	
NIVEL	RESUMEN NARRATIVO	NOMBRE DEL INDICADOR	MEDIOS DE VERIFICACIÓN	SUPUESTOS
COMPONENTE 14	Órganos colegiados comisariados	Porcentaje de participación en órganos colegiados comisariados.	Expedientes de órganos colegiados comisariados en el OICM.	Los órganos colegiados sesionan de manera regular.
ACTIVIDAD 14.1	Participación en las reuniones de los órganos colegiados.	Porcentaje de asistencia a reuniones de órganos colegiados.	Convocatorias a sesión de órganos colegiados recibidas - Expedientes del OICM.	Los órganos colegiados invitan al OICM para las sesiones.
ACTIVIDAD 14.2	Operación de órganos colegiados comisariados.	Porcentaje de actas de sesión de órganos colegiados emitidas.	Actas de sesión de órganos colegiados emitidas - Expedientes del OICM.	Los órganos colegiados generan el acta/minuta de las sesiones.

MATRIZ DE INDICADORES PARA RESULTADOS					
Datos de identificación del programa					
Número y nombre del programa presupuestario		Ejercicio fiscal	Unidad Responsable		
8. Gobierno Innovador y Tecnológico		2024	Dirección de Sistemas de Información		
NIVEL	RESUMEN NARRATIVO	NOMBRE DEL INDICADOR	MEDIOS DE VERIFICACIÓN	SUPUESTOS	RESPONSABLE
FIN	Contribuir a la eficiencia tecnológica y de los procesos administrativos del gobierno municipal que permitan mejorar la comunicación con la ciudadanía y los servicios que se brindan	Porcentaje de cumplimiento a desarrollo de sistemas	Informe anual de la unidad responsable	Las condiciones técnicas para el desarrollo de las actividades son favorables	Dirección de Sistemas de Información
PROPÓSITO	La ciudadanía optimiza la gestión de trámites y servicios mediante el uso de tecnologías de la información y comunicación	Porcentaje de dependencias y entidades que cuentan con tecnologías de la información optimizadas	Informe anual de la unidad responsable	Las condiciones técnicas para el desarrollo de las actividades son favorables	Dirección de Sistemas de Información
COMPONENTE 1	Estrategias que faciliten las labores administrativas de las dependencias y entidades municipales implementadas	Porcentaje de estrategias que facilitan las labores administrativas de las dependencias y entidades municipales implementadas	Informes internos generados por la unidad responsable	Las dependencias y entidades participan activamente en las labores administrativas	Secretaría de Recursos Humanos y Materiales
ACTIVIDAD 1.1	Asesoría a enlaces administrativos para el buen manejo del Sistema Integral de Gestión Municipal (SAP)	Porcentaje de asesorías a enlaces administrativos para el buen manejo del Sistema Integral de Gestión Municipal (SAP) realizadas	Informes internos generados por el área operativa responsable	Hay interés de los enlaces administrativos para recibir las asesorías personales	Secretaría de Recursos Humanos y Materiales
ACTIVIDAD 1.2	Alimentación del Sistema Integral de Gestión Municipal en lo correspondiente a la Secretaría de Recursos Humanos y Materiales	Porcentaje de acciones de Alimentación del Sistema Integral de Gestión Municipal en lo correspondiente a la Secretaría de Recursos Humanos y Materiales realizadas	Informes internos generados por las áreas operativas responsables	Se realizan en tiempo y forma los trámites gestionados	Secretaría de Recursos Humanos y Materiales
ACTIVIDAD 1.3	Adquisición de bienes y servicios del municipio de Oaxaca de Juárez	Porcentaje de bienes y servicios del municipio de Oaxaca de Juárez adquiridos	Informes internos generados por el área operativa responsable	Se reciben las solicitudes de adquisición en tiempo y forma	Secretaría de Recursos Humanos y Materiales
ACTIVIDAD 1.4	Actualización del inventario de bienes patrimoniales	Porcentaje de acciones para la actualización del inventario de bienes patrimoniales realizadas	Informes internos generados por el área operativa responsable Inventario de bienes muebles e inmuebles	Las dependencias y entidades cuentan con información de manera oportuna	Secretaría de Recursos Humanos y Materiales

MATRIZ DE INDICADORES PARA RESULTADOS					
Datos de identificación del programa					
Número y nombre del programa presupuestario		Ejercicio fiscal	Unidad Responsable		
8. Gobierno Innovador y Tecnológico		2024	Dirección de Sistemas de Información		
NIVEL	RESUMEN NARRATIVO	NOMBRE DEL INDICADOR	MEDIOS DE VERIFICACIÓN	SUPUESTOS	RESPONSABLE
ACTIVIDAD 1.5	Gestión de servicios y equipamiento para la flotilla vehicular	Porcentaje de acciones de gestión de servicios y equipamiento para la flotilla vehicular realizadas	Informes internos generados por el área operativa responsable	La gestión se realiza en tiempo y forma	Secretaría de Recursos Humanos y Materiales
ACTIVIDAD 1.6	Gestión de capacitaciones para el fortalecimiento de habilidades en las y los servidores públicos municipales.	Porcentaje de acciones de gestión para el fortalecimiento de habilidades en las y los servidores públicos municipales realizadas	Informes internos generados por el área operativa responsable	Hay interés de las(os) servidores públicos en fortalecer sus habilidades	Secretaría de Recursos Humanos y Materiales
COMPONENTE 2	Bienes y servicios de tecnologías de la información y telecomunicaciones de la administración pública municipal optimizados	Porcentaje de bienes y servicios de tecnologías de la información y telecomunicaciones de la administración pública municipal optimizados	Informes internos generados por la unidad responsable	Las condiciones técnicas para que el personal realice sus actividades son favorables	Dirección de Sistemas de Información
ACTIVIDAD 2.1	Capacitación sobre el funcionamiento de los bienes y servicios informáticos al personal operativo	Porcentaje de capacitaciones sobre el funcionamiento de los bienes y servicios informáticos al personal operativo realizadas	Informes internos generados por el área operativa responsable	Hay interés del personal operativo para ser capacitados	Dirección de Sistemas de Información
ACTIVIDAD 2.2	Ejecución de acciones de mantenimiento a sistemas	Porcentaje de acciones de mantenimiento a sistemas ejecutadas	Informes internos generados por el área operativa responsable	Las condiciones técnicas para que el personal realice sus actividades son favorables	Dirección de Sistemas de Información
ACTIVIDAD 2.3	Ejecución de acciones de mantenimiento a la infraestructura de redes y comunicaciones	Porcentaje de acciones de mantenimiento a la infraestructura de redes y comunicaciones ejecutadas	Informes internos generados por el área operativa responsable	Las condiciones técnicas para que el personal realice sus actividades son favorables	Dirección de Sistemas de Información
ACTIVIDAD 2.4	Ejecución de acciones de mantenimiento al equipo de cómputo	Porcentaje de acciones de mantenimiento al equipo de cómputo ejecutadas	Informes internos generados por el área operativa responsable	Las condiciones técnicas para que el personal realice sus actividades son favorables	Dirección de Sistemas de Información
ACTIVIDAD 2.5	Implementación de soluciones de tecnologías de la información para optimizar el servicio público municipal	Porcentaje de soluciones de tecnologías de la información para optimizar el servicio público municipal implementadas	Informes internos generados por el área operativa responsable	Los servicios de redes y comunicaciones, así como el equipo y personal técnico operan favorablemente	Dirección de Sistemas de Información

MATRIZ DE INDICADORES PARA RESULTADOS					
Datos de identificación del programa					
Número y nombre del programa presupuestario		Ejercicio fiscal	Unidad Responsable		
8. Gobierno Innovador y Tecnológico		2024	Dirección de Sistemas de Información		
NIVEL	RESUMEN NARRATIVO	NOMBRE DEL INDICADOR	MEDIOS DE VERIFICACIÓN	SUPUESTOS	RESPONSABLE
ACTIVIDAD 2.6	Elaboración de Dictámenes Técnicos	Porcentaje de Dictámenes Técnicos elaborados	Informes internos generados por el área operativa responsable	Las áreas y dependencias de la APM envían solicitud de dictamen antes de una adquisición / renta de bienes y servicios de TI.	Dirección de Sistemas de Información
ACTIVIDAD 2.7	Realización de acciones de soporte y atención a usuarios finales de TI.	Porcentaje de acciones de soporte y atención a usuarios finales de TI realizadas.	Informes internos generados por el área operativa responsable	Se reciben solicitudes de asesoría, servicio y/o soporte que se hacen aunque no implique utilización de material o calendarización del servicio.	Dirección de Sistemas de Información
COMPONENTE 3	Gestión gubernamental y tiempos de resolución de trámites y servicios mejorados	Porcentaje de estrategias de gestión gubernamental y tiempos de resolución de trámites y servicios mejorados	Informes internos generados por la unidad responsable	Se reciben los trámites en tiempo y forma	Secretaría Técnica
ACTIVIDAD 3.1	Actualización del catálogo municipal de trámites y servicios	Porcentaje de acciones para la actualización del catálogo municipal de trámites y servicios realizadas	Micrositio de Mejora Regulatoria de la página oficial de internet del municipio de Oaxaca de Juárez	Se cuenta con los recursos tecnológicos necesarios	Secretaría técnica
ACTIVIDAD 3.2	Actualización de fichas de trámites y servicios	Porcentaje de fichas de trámites y servicios actualizadas	Micrositio de Mejora Regulatoria de la página oficial de internet del municipio de Oaxaca de Juárez	Se cuenta con los recursos tecnológicos necesarios	Secretaría Técnica
ACTIVIDAD 3.3	Aprobación del programa anual de mejora regulatoria.	Porcentaje de acciones para la aprobación del programa anual de mejora regulatoria realizadas	Informes internos generados por el área operativa responsable	Existen las condiciones de gobernabilidad interna para la realización de las acciones	Secretaría Técnica
ACTIVIDAD 3.4	Capacitación de enlaces y servidores públicos en materia de mejora regulatoria	Porcentaje de capacitaciones de enlaces y servidores públicos en materia de mejora regulatoria realizadas	Informes internos generados por el área operativa responsable	Existe interés de enlaces y servidores públicos para capacitarse en materia de mejora regulatoria	Secretaría Técnica

MATRIZ DE INDICADORES PARA RESULTADOS					
Datos de identificación del programa					
Número y nombre del programa presupuestario		Ejercicio fiscal	Unidad Responsable		
8. Gobierno Innovador y Tecnológico		2024	Dirección de Sistemas de Información		
NIVEL	RESUMEN NARRATIVO	NOMBRE DEL INDICADOR	MEDIOS DE VERIFICACIÓN	SUPUESTOS	RESPONSABLE
ACTIVIDAD 3.5	Integración de informes del Programa Anual de Mejora Regulatoria	Porcentaje de acciones para el informe del Programa Anual de Mejora Regulatoria integradas	Informes internos generados por el área operativa responsable	Existen las condiciones de gobernabilidad interna para la realización de las acciones	Secretaría Técnica
COMPONENTE 4	Estrategias de comunicación implementadas	Porcentaje de estrategias de comunicación implementadas	Informes internos generados por la unidad responsable	Se realizan adecuadamente, en tiempo y forma, las estrategias de comunicación	Coordinación de Comunicación social
ACTIVIDAD 4.1	Vinculación con medios de comunicación	Porcentaje de vinculación con medios de comunicación	Informes internos generados por el área operativa responsable	Se realiza en tiempo y forma la vinculación con medios de comunicación	Coordinación de Comunicación social
ACTIVIDAD 4.2	Difusión de las actividades y eventos de la administración pública municipal a través de canales oficiales	Porcentaje de acciones de difusión de las actividades y eventos de la administración pública municipal a través de canales oficiales realizadas	Informes internos generados por el área operativa responsable	Se realiza en tiempo y forma la difusión de las actividades y eventos de la administración pública municipal	Coordinación de Comunicación social

MATRIZ DE INDICADORES PARA RESULTADOS					
Datos de identificación del programa					
Número y nombre del programa presupuestario		Ejercicio fiscal	Unidad Responsable		
9. Finanzas Públicas Sanas		2024	Tesorería Municipal		
NIVEL	RESUMEN NARRATIVO	NOMBRE DEL INDICADOR	MEDIOS DE VERIFICACIÓN	SUPUESTOS	RESPONSABLE
FIN	Contribuir al logro de una administración pública eficiente mediante el manejo óptimo del gasto, la deuda municipal y la mejora en la percepción del cumplimiento de las disposiciones normativas en materia financiera	Porcentaje de contribución al logro de una administración pública eficiente	Informes financieros y cuenta pública municipal	Las finanzas municipales se encuentran estables	Tesorería Municipal
PROPÓSITO	La administración municipal efectúa el gasto público mediante el uso eficiente de los recursos bajo el principio de austeridad	Porcentaje de estrategias para efectuar el gasto eficiente realizadas	Informes financieros y cuenta pública municipal	Las finanzas municipales se encuentran estables	Tesorería Municipal
COMPONENTE 1	Estrategias para el seguimiento, fiscalización y recaudación de los Ingresos Municipales implementadas	Porcentaje de estrategias para el seguimiento, fiscalización y recaudación de los Ingresos Municipales implementadas	Informes internos generados por la unidad responsable	El Congreso del Estado aprueba en tiempo y forma la Ley de Ingresos Los contribuyentes muestran interés en cumplir con sus obligaciones fiscales	Tesorería Municipal
ACTIVIDAD 1.1	Elaboración y publicación de la Ley de Ingresos y diversos ordenamientos normativos aplicables en materia de recaudación de ingresos municipales	Porcentaje de acciones para la elaboración y publicación de la Ley de Ingresos y diversos ordenamientos normativos aplicables en materia de recaudación de ingresos municipales realizadas	Ley de Ingresos aprobada por el Congreso del Estado y Publicada en el Periódico Oficial del Estado	El Congreso del Estado aprueba en tiempo y forma la Ley de Ingresos	Tesorería Municipal
ACTIVIDAD 1.2	Estímulos fiscales para contribuyentes que se encuentren al corriente en el pago de sus obligaciones fiscales.	Porcentaje de estímulos fiscales para contribuyentes que se encuentren al corriente en el pago de sus obligaciones fiscales aplicados	Informes internos generados por el área operativa responsable	Los contribuyentes muestran interés en cumplir con sus obligaciones fiscales	Tesorería Municipal
ACTIVIDAD 1.3	Aplicación de descuento del 50% en multas y recargos, respecto del pago de las obligaciones fiscales municipales	Porcentaje de contribuyentes beneficiados con el descuento del 50% en multas y recargos, respecto del pago de las obligaciones fiscales municipales	Reportes emitidos por la Dirección de Ingresos de la Tesorería municipal	Los contribuyentes tienen el interés de cumplir con sus obligaciones fiscales municipales en los primeros tres meses del ejercicio 2024	Tesorería Municipal
ACTIVIDAD 1.4	Ejecución de políticas estratégicas que permitan una atención eficiente a las personas contribuyentes	Porcentaje de políticas estratégicas que permitan una atención eficiente a las personas contribuyentes ejecutadas	Informes internos generados por el área operativa responsable	La ciudadanía participa en las convocatorias	Tesorería Municipal
COMPONENTE 2	Estrategias para la planeación, programación y pago de los compromisos presupuestales con base en los Lineamientos del Gasto vigentes y normatividad federal aplicable implementadas	Porcentaje de estrategias para la Planeación, programación y pago de los compromisos presupuestales con base en los Lineamientos del Gasto vigentes y normatividad federal aplicable implementadas	Informes internos generados por la unidad responsable	El cabildo municipal aprueba en tiempo y forma el Presupuesto Anual de Egresos Las dependencias y entidades presentan información de sus ingresos y gastos de manera oportuna	Tesorería Municipal
ACTIVIDAD 2.1	Elaboración y publicación del Presupuesto Anual de Egresos	Porcentaje de acciones para la elaboración y publicación del Presupuesto Anual de Egresos realizadas	Presupuesto Anual de Egresos aprobado y publicado en la Gaceta Municipal	El cabildo municipal aprueba en tiempo y forma el Presupuesto Anual de Egresos	Tesorería Municipal

MATRIZ DE INDICADORES PARA RESULTADOS					
Datos de identificación del programa					
Número y nombre del programa presupuestario		Ejercicio fiscal	Unidad Responsable		
9. Finanzas Públicas Sanas		2024	Tesorería Municipal		
NIVEL	RESUMEN NARRATIVO	NOMBRE DEL INDICADOR	MEDIOS DE VERIFICACIÓN	SUPUESTOS	RESPONSABLE
ACTIVIDAD 2.2	Ejecución de acciones para el control de ingreso y gasto de las áreas de la administración pública municipal	Porcentaje de acciones para el control de ingreso y gasto de las áreas de la administración pública municipal ejecutadas	Informes internos generados por el área operativa responsable	Las dependencias y entidades presentan información de sus ingresos y gastos de manera oportuna	Tesorería Municipal
COMPONENTE 3	Estrategias para la implementación del sistema de contabilidad gubernamental, seguimiento del equilibrio presupuestal y uso eficaz de los recursos económicos	Porcentaje de estrategias para la implementación del sistema de contabilidad gubernamental, seguimiento del equilibrio presupuestal y uso eficaz de los recursos económicos	Informes internos generados por la unidad responsable	Los servicios de redes y comunicaciones, así como el equipo y personal técnico operan favorablemente. Las dependencias y entidades presentan información financiera de manera oportuna. Se da cumplimiento a la normatividad que aplique de acuerdo al origen de los recursos.	Tesorería Municipal
ACTIVIDAD 3.1	Implementación del sistema de contabilidad gubernamental	Porcentaje de acciones de implementación del sistema de contabilidad gubernamental realizadas	Informes internos generados por el área operativa responsable	Los servicios de redes y comunicaciones, así como el equipo y personal técnico operan favorablemente	Tesorería Municipal
ACTIVIDAD 3.2	Realización de acciones de seguimiento del equilibrio presupuestal	Porcentaje de acciones de seguimiento del equilibrio presupuestal realizadas	Informes internos generados por el área operativa responsable	Las dependencias y entidades presentan información financiera de manera oportuna	Tesorería Municipal
ACTIVIDAD 3.3	Ejecución de mecanismos y procedimientos para el uso eficaz de los recursos económicos provenientes de otros órdenes de gobierno	Porcentaje de acciones para la ejecución de mecanismos y procedimientos para el uso eficaz de los recursos económicos provenientes de otros órdenes de gobierno realizadas	Informes internos generados por el área operativa responsable	Se da cumplimiento a la normatividad que aplique de acuerdo al origen de los recursos	Tesorería Municipal
ACTIVIDAD 3.4	Seguimiento y atención de las observaciones de auditoría efectuada a la cuenta pública municipal y las fuentes de financiamiento, realizadas por los órganos fiscalizadores estatal y federal.	Porcentaje de acciones de seguimiento y atención de las observaciones de auditoría efectuada a la cuenta pública municipal y las fuentes de financiamiento, realizadas por los órganos fiscalizadores estatal y federal realizadas	Informes internos generados por el área operativa responsable	Que se cuente con la información contable financiera de los ejercicios anteriores de forma física y digital.	Tesorería Municipal

MATRIZ DE INDICADORES PARA RESULTADOS					
Datos de identificación del programa					
Número y nombre del programa presupuestario		Ejercicio fiscal	Unidad Responsable		
10. Municipio Seguro		2024	Secretaría de Seguridad Ciudadana, Movilidad y Protección Civil		
NIVEL	RESUMEN NARRATIVO	NOMBRE DEL INDICADOR	MEDIOS DE VERIFICACIÓN	SUPUESTOS	RESPONSABLE
FIN	Contribuir a proteger la vida y patrimonio de las personas que habitan en Oaxaca de Juárez, mediante una unidad de policía eficiente y un sistema inteligente de operaciones con acciones para la prevención de la violencia y la delincuencia	Tasa de delito por cada 100 000 habitantes	Encuesta Nacional de Victimización y Persepción sobre Seguridad Pública (ENVIPE) generada por el INEGI	La instancia responsable de la encuesta genera información de manera oportuna El municipio de Oaxaca de Juárez es sujeto del análisis para	Secretaría de Seguridad Ciudadana, Movilidad y Protección Civil
PROPÓSITO	La población del municipio recibe servicios de seguridad, protección y programas integrales que contribuyen a la prevención del delito y violencia	Expectativas sobre delincuencia de los habitantes de Oaxaca de Juárez	Encuesta Nacional sobre Seguridad Pública (ENSU) generada por el INEGI	La instancia responsable de la encuesta genera información de manera oportuna	Secretaría de Seguridad Ciudadana, Movilidad y Protección Civil
COMPONENTE 1	Modelo de proximidad implementado	Porcentaje de estrategias del Modelo de proximidad implementado	Informes internos generados por la unidad responsable	Las condiciones sociales y políticas del municipio son estables	Secretaría de Seguridad Ciudadana, Movilidad y Protección Civil
ACTIVIDAD 1.1	Atención de denuncias ciudadanas	Porcentaje de denuncias ciudadanas atendidas	Informes internos generados por el área operativa responsable	Las condiciones sociales y políticas del municipio son estables	Secretaría de Seguridad Ciudadana, Movilidad y Protección Civil
ACTIVIDAD 1.2	Ejecución de patrullajes en los principales puntos delictivos	Porcentaje de patrullajes en los principales puntos delictivos ejecutados	Informes internos generados por el área operativa responsable	Las condiciones sociales y políticas del municipio son estables	Secretaría de Seguridad Ciudadana, Movilidad y Protección Civil
ACTIVIDAD 1.3	Ejecución de operativos en materia de seguridad pública para prevenir conductas delictivas y faltas administrativas	Porcentaje de operativos en materia de seguridad pública para prevenir conductas delictivas y faltas administrativas ejecutados	Informes internos generados por el área operativa responsable	Las condiciones sociales y políticas del municipio son estables	Secretaría de Seguridad Ciudadana, Movilidad y Protección Civil
COMPONENTE 2	Estrategias en temas de prevención del delito implementadas	Porcentaje de estrategias en temas de prevención del delito implementadas	Informes internos generados por la unidad responsable	Las condiciones sociales y políticas del municipio son estables	Secretaría de Seguridad Ciudadana, Movilidad y Protección Civil
ACTIVIDAD 2.1	Capacitación preventiva en agencias, barrios y colonias	Porcentaje de capacitaciones preventivas en agencias, barrios y colonias realizadas	Informes internos generados por el área operativa responsable	Las condiciones sociales y políticas del municipio son estables	Secretaría de Seguridad Ciudadana, Movilidad y Protección Civil
ACTIVIDAD 2.2	Capacitación preventiva en las escuelas	Porcentaje de capacitaciones preventivas en las escuelas realizadas	Informes internos generados por el área operativa responsable	Las condiciones sociales y políticas del municipio son estables	Secretaría de Seguridad Ciudadana, Movilidad y Protección Civil
ACTIVIDAD 2.3	Atención psicológica a víctimas directas e indirectas del delito	Porcentaje de atenciones psicológicas a víctimas directas e indirectas del delito realizadas	Informes internos generados por el área operativa responsable	Las condiciones sociales y políticas del municipio son estables	Secretaría de Seguridad Ciudadana, Movilidad y Protección Civil

COMPONENTE 3	Estrategias para el servicio profesional de carrera policial implementadas	Porcentaje de estrategias para el servicio profesional de carrera policial implementadas	Informes internos generados por la unidad responsable	Existe interés de los elementos policiales en participar	Secretaría de Seguridad Ciudadana, Movilidad y Protección Civil
ACTIVIDAD 3.1	Acreditación del curso básico de formación policial	Porcentaje de acreditaciones del curso básico de formación policial realizadas	Informes internos generados por el área operativa responsable	Existe interés de los elementos policiales en asistir a la acreditación	Secretaría de Seguridad Ciudadana, Movilidad y Protección Civil
ACTIVIDAD 3.2	Realización de cursos de actualización	Porcentaje de cursos de actualización realizados	Informes internos generados por el área operativa responsable	Existe interés de los elementos policiales en asistir a la actualización	Secretaría de Seguridad Ciudadana, Movilidad y Protección Civil
ACTIVIDAD 3.3	Realización de cursos de especialización	Porcentaje de cursos de especialización realizados	Informes internos generados por el área operativa responsable	Existe interés de los elementos policiales en asistir a la especialización	Secretaría de Seguridad Ciudadana, Movilidad y Protección Civil
ACTIVIDAD 3.4	Aplicación de evaluaciones de control de confianza	Porcentaje de evaluaciones de control de confianza aplicadas	Informes internos generados por el área operativa responsable	Existe interés de los elementos policiales en ser evaluados	Secretaría de Seguridad Ciudadana, Movilidad y Protección Civil
ACTIVIDAD 3.5	Participación en cursos diversos de profesionalización	Porcentaje de elementos policiales en cursos diversos de profesionalización participantes	Informes internos generados por el área operativa responsable	Existe interés de los elementos policiales en asistir a las actividades	Secretaría de Seguridad Ciudadana, Movilidad y Protección Civil
ACTIVIDAD 3.6	Participación en talleres y/o pláticas de temas diversos para elementos policiales	Porcentaje de elementos policiales en talleres y/o pláticas de temas diversos para elementos policiales participantes	Informes generados por el área operativa responsable	Existe interés de los elementos policiales en asistir a las actividades	Secretaría de Seguridad Ciudadana, Movilidad y Protección Civil
ACTIVIDAD 3.7	Atención psicológica al personal policial y familiares	Porcentaje de acciones de atención psicológica al personal policial y familiares realizadas	Informes generados por el área operativa responsable	Existe interés de los elementos policiales en asistir	Secretaría de Seguridad Ciudadana, Movilidad y Protección Civil
COMPONENTE 4	Equipamiento y prendas de protección personal a los elementos policiales adquiridos	Porcentaje de estrategias para la adquisición de equipamiento y prendas de protección personal a los elementos policiales implementadas	Informes internos generados por la unidad responsable	Los procesos de adquisición de realizan en tiempo y forma	Secretaría de Seguridad Ciudadana, Movilidad y Protección Civil
ACTIVIDAD 4.1	Adquisición de equipamiento para el personal policial	Porcentaje de acciones para la adquisición de equipamiento para el personal policial realizadas	Informes internos generados por el área operativa responsable	Los procesos de adquisición de realizan en tiempo y forma	Secretaría de Seguridad Ciudadana, Movilidad y Protección Civil
ACTIVIDAD 4.2	Adquisición de prendas de protección personal para elementos de seguridad	Porcentaje de acciones para la adquisición de prendas de protección personal para elementos de seguridad realizadas	Informes internos generados por el área operativa responsable	Los procesos de adquisición de realizan en tiempo y forma	Secretaría de Seguridad Ciudadana, Movilidad y Protección Civil
COMPONENTE 5	Programa de incentivos y prestaciones para el personal de seguridad ciudadana aplicado	Porcentaje de estrategias para incentivos y prestaciones al personal de seguridad ciudadana realizadas	Informes internos generados por la unidad responsable	Los beneficiarios cumplen con los requisitos necesarios	Secretaría de Seguridad Ciudadana, Movilidad y Protección Civil
ACTIVIDAD 5.1	Entrega de condecoraciones	Porcentaje de condecoraciones entregadas	Informes internos generados por el área operativa responsable	Los beneficiarios cumplen con los requisitos necesarios	Secretaría de Seguridad Ciudadana, Movilidad y Protección Civil

ACTIVIDAD 5.2	Entrega de reconocimientos	Porcentaje de reconocimientos entregados	Informes internos generados por el área operativa responsable	Los beneficiarios cumplen con los requisitos necesarios	Secretaría de Seguridad Ciudadana, Movilidad y Protección Civil
ACTIVIDAD 5.3	Entrega de Seguro de Vida	Porcentaje de seguro de vida entregados	informes internos generados por el área operativa responsable	Los beneficiarios cumplen con los requisitos necesarios	Secretaría de Seguridad Ciudadana, Movilidad y Protección Civil
COMPONENTE 6	Estrategias de movilidad eficiente y segura implementadas	Porcentaje de estrategias de movilidad eficiente y segura implementadas	Informes internos generados por la unidad responsable	Las condiciones de movilidad en el municipio son favorables	Secretaría de Seguridad Ciudadana, Movilidad y Protección Civil
ACTIVIDAD 6.1	Realización de acciones de orden vial	Porcentaje de acciones de orden vial realizadas	Informes internos generados por el área operativa responsable	Las condiciones de movilidad en el municipio son favorables	Secretaría de Seguridad Ciudadana, Movilidad y Protección Civil
ACTIVIDAD 6.2	Capacitación sobre educación vial con enfoque del respeto a terceros	Porcentaje de capacitaciones sobre educación vial con enfoque del respeto a terceros realizadas	Informes internos generados por el área operativa responsable	La ciudadanía se interesa en acudir a las capacitaciones	Secretaría de Seguridad Ciudadana, Movilidad y Protección Civil
ACTIVIDAD 6.3	Difusión de la normatividad en materia de vialidad y movilidad	Porcentaje de acciones de difusión de la normatividad en materia de vialidad y movilidad realizadas	Informes internos generados por el área operativa responsable	Los proyectos de actualización son aprobados por las instancias correspondientes	Secretaría de Seguridad Ciudadana, Movilidad y Protección Civil
COMPONENTE 7	Estrategias para impulsar una cultura de paz implementadas	Porcentaje de estrategias para impulsar una cultura de paz implementadas	Informes internos generados por la unidad responsable	Las condiciones de gobernabilidad en el municipio son favorables	Alcaldía Municipal Cívica
ACTIVIDAD 7.1	Difusión de la normatividad en materia de seguridad y justicia cívica municipal y de sana convivencia comunitaria	Porcentaje de acciones de difusión de la normatividad en materia de seguridad y justicia cívica municipal y de sana convivencia comunitaria realizadas	Informes internos generados por la unidad responsable	Existe interés de la ciudadanía en conocer la normatividad vigente	Alcaldía Municipal Cívica
ACTIVIDAD 7.2	Atención de solicitudes de apeos y deslindes	Porcentaje de solicitudes de apeos y deslindes atendidas	Informes internos generados por el área operativa responsable	Los interesados cumplen con la presentación de los requisitos	Alcaldía Municipal Cívica
ACTIVIDAD 7.3	Colaboración con juzgados del fuero común a través de la jurisdicción voluntaria	Porcentaje de acciones de la colaboración con juzgados del fuero común realizadas	Informes internos generados por el área operativa responsable	Las instancias involucradas emiten las solicitudes de colaboración	Alcaldía Municipal Cívica
ACTIVIDAD 7.4	Atención y sanción a faltas administrativas para la buena convivencia comunitaria	Porcentaje de acciones de atención y sanción a faltas administrativas para la buena convivencia comunitaria realizadas	Informes internos generados por el área operativa responsable	Las condiciones de gobernabilidad en el municipio son favorables	Alcaldía Municipal Cívica
ACTIVIDAD 7.5	Atención y sanción a faltas administrativas por tránsito terrestre y siniestros de tránsito sin lesiones	Porcentaje de acciones de atención y sanción a las faltas administrativas por tránsito terrestre y siniestros de tránsito sin lesiones realizadas	Informes internos generados por el área operativa responsable	Las condiciones de gobernabilidad en el municipio son favorables	Alcaldía Municipal Cívica
ACTIVIDAD 7.6	Atención a solicitudes por posibles conflictos comunitarios y aplicación de mecanismos alternativos de solución de controversias	Porcentaje de acciones de atención a solicitudes por posibles conflictos y aplicación de mecanismos alternativos de solución de controversias realizadas	Informes internos generados por el área operativa responsable	Las condiciones de gobernabilidad en el municipio son favorables	Alcaldía Municipal Cívica

ACTIVIDAD 7.7	Atención a denuncias y sustanciación de procedimientos administrativos en materia de control y protección de animales domésticos y de compañía	Porcentaje de acciones de atención y sustanciación de procedimientos en materia de control y protección de animales domésticos y de compañía realizadas	Informes internos generados por el área operativa responsable	Las condiciones de gobernabilidad en el municipio son favorables	Alcaldía Municipal Cívica
ACTIVIDAD 7.8	Supervisión al desempeño de los jueces cívicos	Porcentaje de acciones de supervisión al desempeño de los jueces cívicos realizadas	Informes internos generados por el área operativa responsable	Los juzgados presentan información de su desempeño	Alcaldía Municipal Cívica

MATRIZ DE INDICADORES PARA RESULTADOS					
Datos de identificación del programa					
Número y nombre del programa presupuestario		Ejercicio fiscal	Unidad Responsable		
11. Prevención de Desastres		2024	Secretaría de Seguridad Ciudadana, Movilidad y Protección Civil		
NIVEL	RESUMEN NARRATIVO	NOMBRE DEL INDICADOR	MEDIOS DE VERIFICACIÓN	SUPUESTOS	RESPONSABLE
FIN	Contribuir al cuidado del municipio de Oaxaca de Juárez en materia de protección civil, brindando atención oportuna ante situaciones de riesgo, emergencia y contingencia	Porcentaje de implementación en el tema 3.3 - Protección civil de la Guía Consultiva de Desempeño Municipal del INAFED	Resultados de la Guía Consultiva de Desempeño Municipal (GCDM) impulsada por el INAFED	La instancia responsable de la GCDM incluya en el diagnóstico el tema de protección civil	Secretaría de Seguridad Ciudadana, Movilidad y Protección Civil
PROPÓSITO	La población del Municipio de Oaxaca de Juárez, su patrimonio y entorno son protegidos a través de la correcta gestión de riesgos	Porcentaje de la población en asentamientos humanos en zonas de riesgo disminuido	Informe anual generado por las unidades responsables	Existe suficiencia de los recursos materiales y humanos	Secretaría de Seguridad Ciudadana, Movilidad y Protección Civil
COMPONENTE 1	Estrategias para la difusión del atlas de riesgos implementadas	Porcentaje de estrategias para la difusión del atlas de riesgo implementadas	Informes internos generados por la unidad responsable	Las condiciones de movilidad en el municipio son favorables	Secretaría de Seguridad Ciudadana, Movilidad y Protección Civil / Instituto Municipal de Planeación
ACTIVIDAD 1.1	Elaboración de fichas informativas de las zonas de Riesgo atendidas.	Porcentaje de fichas informativas de las zonas de riesgos atendidas elaboradas	Informes internos generados por el área operativa responsable	Las condiciones de movilidad en el municipio son favorables	Secretaría de Seguridad Ciudadana, Movilidad y Protección Civil
ACTIVIDAD 1.2	Colaboración en la difusión de la propuesta de actualización del atlas de riesgos	Porcentaje de acciones de colaboración en la difusión de la propuesta de actualización del atlas de riesgos realizadas	Informes internos generados por el área operativa responsable	Se cuenta con el equipo técnico necesario	Instituto Municipal de Planeación
COMPONENTE 2	Estrategias para la prevención de riesgos realizadas	Porcentaje de estrategias para la prevención de riesgos realizadas	Informes internos generados por la unidad responsable	Las condiciones de movilidad en el municipio son favorables	Secretaría de Seguridad Ciudadana, Movilidad y Protección Civil
ACTIVIDAD 2.1	Realización de acciones de prevención de riesgos	Porcentaje de acciones de prevención realizadas	Informes internos generados por el área operativa responsable	Las condiciones de movilidad en el municipio son favorables	Secretaría de Seguridad Ciudadana, Movilidad y Protección Civil
ACTIVIDAD 2.2	Realización de simulacros con los diversos sectores sociales	Porcentaje de simulacros con los diversos sectores sociales realizados	Informes internos generados por el área operativa responsable	Las condiciones de movilidad en el municipio son favorables	Secretaría de Seguridad Ciudadana, Movilidad y Protección Civil
ACTIVIDAD 2.3	Capacitación en temas de protección civil al personal municipal, sector privado y sector público	Porcentaje de capacitaciones en temas de protección civil al personal municipal, sector privado y sector público realizadas	Informes internos generados por el área operativa responsable	Existe interés de los involucrados en asistir a la capacitación	Secretaría de Seguridad Ciudadana, Movilidad y Protección Civil
COMPONENTE 3	Estrategias para atender emergencias por riesgos, siniestros o desastres implementadas	Porcentaje de estrategias para atender emergencias por riesgos, siniestros o desastres implementadas	Informes internos generados por la unidad responsable	Las condiciones de movilidad en el municipio son favorables	Secretaría de Seguridad Ciudadana, Movilidad y Protección Civil
ACTIVIDAD 3.1	Atención de emergencias reportadas	Porcentaje de emergencias reportadas atendidas	Informes internos generados por el área operativa responsable	Las condiciones de movilidad en el municipio son favorables	Secretaría de Seguridad Ciudadana, Movilidad y Protección Civil
ACTIVIDAD 3.2	Supervisión de análisis de riesgos en inmuebles y detección de riesgos potenciales	Porcentaje de acciones de supervisión de análisis de riesgos en inmuebles y detección de riesgos potenciales realizadas	Informes internos generados por el área operativa responsable	Las condiciones de movilidad en el municipio son favorables	Secretaría de Seguridad Ciudadana, Movilidad y Protección Civil

Datos de identificación del programa					
Número y nombre del programa presupuestario		Ejercicio fiscal	Unidad Responsable		
NIVEL	RESUMEN NARRATIVO	NOMBRE DEL INDICADOR	MEDIOS DE VERIFICACIÓN	SUPUESTOS	RESPONSABLE
FIN	Contribuir a la consolidación de un territorio municipal de Oaxaca de Juárez sustentable y ordenado, mediante la mejora del manejo de residuos sólidos, regulación de asentamientos y vialidades	Porcentaje de actividades de desarrollo y equipamiento urbano realizadas	Informe anual de la unidad responsable	Las actividades de desarrollo urbano se ejecutan sin contratiempos	Secretaría de Obras Públicas y Desarrollo Urbano
PROPÓSITO	La población del municipio de Oaxaca de Juárez cuenta con un desarrollo urbano ordenado y con criterios de sustentabilidad	Porcentaje de ciudadanos beneficiados con acciones de desarrollo urbano	Informe anual de la unidad responsable	Las actividades de desarrollo urbano se ejecutan sin contratiempos	Secretaría de Obras Públicas y Desarrollo Urbano
COMPONENTE 1	Programa eficaz de gestión de residuos sólidos implementado	Porcentaje de estrategias de gestión de residuos sólidos implementadas	Informes internos generados por las unidades responsables	Las condiciones de movilidad en el municipio son favorables	Secretaría de Servicios Municipales/Secretaría de Medio Ambiente y Cambio Climático
ACTIVIDAD 1.1	Relización de acciones de barrido manual de calles y avenidas del municipio	Porcentaje de acciones de barrido manual de calles y avenidas del municipio realizadas	Informes internos generados por el área operativa responsable	Las condiciones de movilidad en el municipio son favorables	Secretaría de Servicios Municipales
ACTIVIDAD 1.2	Recolección de residuos sólidos inorgánicos	Porcentaje de acciones de recolección de residuos sólidos inorgánicos realizadas	Informes internos generados por el área operativa responsable	Hay disposición de los ciudadanos para acatar las indicaciones de separación de residuos	Secretaría de Servicios Municipales
ACTIVIDAD 1.3	Elaboración de compostaje de residuos sólidos orgánicos	Porcentaje de acciones para la elaboración de compostaje de residuos orgánicos realizadas	Informes internos generados por el área operativa responsable	Se cuente con los residuos orgánicos, solicitudes de la ciudadanía y material necesario para el embalaje	Secretaría de Medio Ambiente y Cambio Climático
ACTIVIDAD 1.4	Recolección de residuos generados por comercios establecidos	Porcentaje de acciones de recolección de residuos generados por comercios establecidos realizadas	Informes internos generados por el área operativa responsable	Los involucrados participan de manera activa en el proceso de recolección	Secretaría de Servicios Municipales
ACTIVIDAD 1.5	Capacitación sobre el manejo de residuos sólidos orgánicos hacia la población	Porcentaje de capacitaciones sobre el manejo de residuos sólidos orgánicos hacia la población realizadas	Informes internos generados por el área operativa responsable Listas de asistencia	Solicitud de las y los ciudadanos en asistir a las capacitaciones	Secretaría de Medio Ambiente y Cambio Climático
COMPONENTE 2	Normas, técnicas y disposiciones de regulación de asentamientos urbanos implementadas	Porcentaje de normas técnicas y disposiciones para el ordenamiento urbano implementadas	Informes internos generados por la unidad responsable	La ciudadanía adopta favorablemente las normas y disposiciones emitidas	Secretaría de Obras Públicas y Desarrollo Urbano
ACTIVIDAD 2.1	Emisión de licencias de construcción	Porcentaje de licencias de construcción emitidas	Informes internos generados por el área operativa responsable	Se da cumplimiento a la normatividad aplicable	Secretaría de Obras Públicas y Desarrollo Urbano
ACTIVIDAD 2.2	Entrega de Dictámenes de Alineamiento Uso de Suelo y Número Oficial	Porcentaje de Dictámenes de Alineamiento Uso de Suelo y Número Oficial entregados	Informes internos generados por el área operativa responsable	Se da cumplimiento a la normatividad aplicable	Secretaría de Obras Públicas y Desarrollo Urbano

Datos de identificación del programa					
Número y nombre del programa presupuestario		Ejercicio fiscal	Unidad Responsable		
NIVEL	RESUMEN NARRATIVO	NOMBRE DEL INDICADOR	MEDIOS DE VERIFICACIÓN	SUPUESTOS	RESPONSABLE
ACTIVIDAD 2.3	Emisión de Dictámenes respecto del Esquema de vía pública	Porcentaje de Dictámenes respecto del Esquema de vía pública emitidos	Informes internos generados por el área operativa responsable	Se da cumplimiento a la normatividad aplicable	Secretaría de Obras Públicas y Desarrollo Urbano
COMPONENTE 3	Programa "Regularización de la tenencia de la tierra" implementado	Porcentaje de estrategias para la regularización de la tenencia de la tierra implementadas	Informes internos generados por las unidades responsables	Los colonos se involucran positivamente en las acciones de regularización	Secretaría de Obras Públicas y Desarrollo Urbano/Consejería Jurídica
ACTIVIDAD 3.1	Realización de acciones de seguimiento en la regularización y reconocimiento de asentamientos humanos	Porcentaje de acciones de seguimiento en la regularización y reconocimiento de asentamientos humanos realizadas	Informes internos generados por el área operativa responsable	Los beneficiarios directos proporcionan la información requerida de manera oportuna	Secretaría de Obras Públicas y Desarrollo Urbano
ACTIVIDAD 3.2	Realización de visitas a campo para determinar la factibilidad de regularización	Porcentaje de visitas a campo para determinar la factibilidad de regularización realizadas	Informes internos generados por el área operativa responsable	Los beneficiarios directos proporcionan la información requerida de manera oportuna	Consejería Jurídica
COMPONENTE 4	Estrategias para el mantenimiento de las instalaciones de los panteones municipales implementadas	Porcentaje de estrategias para el mantenimiento de las instalaciones de los panteones municipales implementadas	Informes internos generados por la unidad responsable	Condiciones de salud y gobernabilidad adecuadas para realizar la actividad y apoyo de la ciudadanía para el cuidado de los bienes públicos.	Secretaría de Servicios Municipales
ACTIVIDAD 4.1	Realización de acciones de limpieza y mantenimiento de panteones administrados por el municipio de Oaxaca de Juárez.	Porcentaje de acciones de limpieza y mantenimiento de panteones administrados por el municipio de Oaxaca de Juárez realizadas	Informes internos generados por el área operativa responsable	Condiciones de salud y gobernabilidad adecuadas para realizar la actividad y apoyo de la ciudadanía para el cuidado de los bienes públicos.	Secretaría de Servicios Municipales
ACTIVIDAD 4.2	Realización de acciones de servicios de inhumación.	Porcentaje de acciones de servicios de inhumación realizadas	Informes internos generados por el área operativa responsable	Condiciones de salud y gobernabilidad adecuadas para realizar la actividad y apoyo de la ciudadanía para el cuidado de los bienes públicos.	Secretaría de Servicios Municipales
ACTIVIDAD 4.3	Realización de trámites de panteones administrados por el Municipio de Oaxaca de Juárez.	Porcentaje de acciones de trámites de panteones administrados por el Municipio de Oaxaca de Juárez. Realizadas	Informes internos generados por el área operativa responsable	Condiciones de salud y gobernabilidad adecuadas para realizar la actividad y apoyo de la ciudadanía para el cuidado de los bienes públicos.	Secretaría de Servicios Municipales

MATRIZ DE INDICADORES PARA RESULTADOS					
Datos de identificación del programa					
Número y nombre del programa presupuestario		Ejercicio fiscal	Unidad Responsable		
13. Identidad Cultural		2024	Secretaría de Arte y Cultura		
NIVEL	RESUMEN NARRATIVO	NOMBRE DEL INDICADOR	MEDIOS DE VERIFICACIÓN	SUPUESTOS	RESPONSABLE
FIN	Contribuir a garantizar el derecho a la cultura y al desarrollo de la ciudadanía y pueblos indígenas mediante actividades culturales y artísticas	Porcentaje de estrategias para garantizar el derecho a la cultura y al desarrollo de la ciudadanía y pueblos indígenas mediante actividades culturales y artísticas realizadas	Informes anuales de las unidades responsables	La ciudadanía acude a las actividades culturales y artísticas	Secretaría de Arte y Cultura
PROPÓSITO	La población de Oaxaca de Juárez accede a una oferta suficiente y adecuada de actividades artísticas y culturales así como de reconocimiento e impulso al desarrollo de las lenguas indígenas	Porcentaje de personas que asisten a las actividades artísticas y culturales así como de reconocimiento e impulso al desarrollo de las lenguas indígenas	Informes anuales de las unidades responsables	Las condiciones de movilidad en el municipio son favorables	Secretaría de Arte y Cultura
COMPONENTE 1	Estrategias artísticas y culturales desarrolladas	Porcentaje de estrategias artísticas y culturales desarrolladas	Informes internos generados por la unidad responsable	Las condiciones sociales y políticas del municipio son estables	Secretaría de Arte y Cultura
ACTIVIDAD 1.1	Identificación de espacios para realizar actividades culturales y artísticas	Porcentaje de espacios para realizar actividades culturales y artísticas identificados	Informes internos generados por el área operativa responsable	Las condiciones sociales y políticas del municipio son estables	Secretaría de Arte y Cultura
ACTIVIDAD 1.2	Realización de actividades artísticas y culturales en agencias, barrios y colonias	Porcentaje de actividades artísticas y culturales en agencias, barrios y colonias realizadas	Informes internos generados por el área operativa responsable	Las condiciones sociales y políticas del municipio son estables	Secretaría de Arte y Cultura
ACTIVIDAD 1.3	Realización de actividades artísticas y culturales en los principales recintos culturales del municipio	Porcentaje de actividades artísticas y culturales en los principales recintos culturales del municipio realizadas	Informes internos generados por el área operativa responsable	Las condiciones sociales y políticas del municipio son estables	Secretaría de Arte y Cultura
ACTIVIDAD 1.4	Organización de eventos vinculados a las actividades culturales tradicionalmente representativas	Porcentaje de acciones de organización de eventos vinculados a las actividades culturales tradicionalmente representativas realizadas	Informes internos generados por el área operativa responsable	Las condiciones sociales y políticas del municipio son estables	Secretaría de Arte y Cultura
COMPONENTE 2	Estrategias para el reconocimiento y promoción de la diversidad cultural de Oaxaca de Juárez implementadas	Porcentaje de estrategias para el reconocimiento y promoción de la diversidad cultural de Oaxaca de Juárez implementadas	Informes internos generados por la unidad responsable	Hay interés de los artistas y/o artesanos en participar activamente	Secretaría de Arte y Cultura
ACTIVIDAD 2.1	Realización de acciones para posicionar a los artistas locales	Porcentaje de acciones para posicionar a los artistas locales realizadas	Informes internos generados por el área operativa responsable	Los beneficiarios cumplen con los requisitos necesarios	Secretaría de Arte y Cultura
ACTIVIDAD 2.2	Entrega de apoyos para la promoción y difusión artística y/o cultural	Porcentaje de apoyos para la promoción y difusión artística y/o cultura entregados	Informes internos generados por el área operativa responsable	Los beneficiarios cumplen con los requisitos necesarios	Secretaría de Arte y Cultura
ACTIVIDAD 2.3	Creación de un padrón de personas artesanas y/o artistas	Porcentaje de acciones para la creación de un padrón de personas artesanas y/o artistas realizadas	Informes internos generados por el área operativa responsable	Los artesanos y/o artistas acuden oportunamente a registrarse	Secretaría de Arte y Cultura
COMPONENTE 3	Estrategias de formación cultural implementadas	Porcentaje de estrategias para la formación cultural implementadas	Informes internos generados por la unidad responsable	Hay interés de la ciudadanía en participar activamente en el programa de formación cultural	Secretaría de Arte y Cultura
ACTIVIDAD 3.1	Realización de capacitaciones culturales en agencias, barrios y colonias	Porcentaje de capacitaciones culturales en agencias, barrios y colonias realizadas	Informes internos generados por el área operativa responsable Listas de asistencia	Hay interés de la ciudadanía en participar en las capacitaciones	Secretaría de Arte y Cultura

MATRIZ DE INDICADORES PARA RESULTADOS					
Datos de identificación del programa					
Número y nombre del programa presupuestario		Ejercicio fiscal	Unidad Responsable		
13. Identidad Cultural		2024	Secretaría de Arte y Cultura		
NIVEL	RESUMEN NARRATIVO	NOMBRE DEL INDICADOR	MEDIOS DE VERIFICACIÓN	SUPUESTOS	RESPONSABLE
ACTIVIDAD 3.2	Realización de talleres multidisciplinarios para la niñez en agencias, barrio y colonias	Porcentaje de talleres multidisciplinarios para la niñez en agencias, barrio y colonias realizados	Informes internos generados por el área operativa responsable	Hay interés de la ciudadanía en participar en los talleres	Secretaría de Arte y Cultura
ACTIVIDAD 3.3	Otorgamiento de becas de iniciación artística para niñas, niños y adolescentes	Porcentaje de becas de iniciación artística otorgadas	Informes internos generados por el área operativa responsable	Los beneficiarios cumplen con los requisitos necesarios	Secretaría de Arte y Cultura
COMPONENTE 4	Preservación y desarrollo de la cultura y lenguas indígenas con presencia en el territorio municipal	Porcentaje de estrategias para la preservación y desarrollo de la cultura y lenguas indígenas con presencia en el territorio municipal implementadas	Informes internos generados por la unidad responsable	Se cuenta con información estadística sobre las lenguas indígenas que se hablan en el territorio municipal	Instituto Municipal de Lenguas Indígenas
ACTIVIDAD 4.1	Realización de acciones presenciales y virtuales para la enseñanza de lenguas indígenas presencial	Porcentaje de acciones presenciales y virtuales para la enseñanza de lenguas indígenas presencial realizadas	Informes internos generados por el área operativa responsable	La ciudadanía se interesa en aprender lenguas indígenas	Instituto Municipal de Lenguas Indígenas
ACTIVIDAD 4.2	Formación y capacitación de intérpretes y traductores de lenguas indígenas	Porcentaje de intérpretes y traductores de lenguas indígenas formados y capacitados	Informes internos generados por el área operativa responsable	Hay interés de los hablantes de lengua indígena en formarse como intérpretes y traductores	Instituto Municipal de Lenguas Indígenas
ACTIVIDAD 4.3	Realización de acciones de fomento de la normalización de la escritura de las lenguas indígenas	Porcentaje de acciones de fomento de la normalización de la escritura de las lenguas indígenas realizadas	Informes internos generados por el área operativa responsable	Interés de hablantes de lenguas indígenas para participar	Instituto Municipal de Lenguas Indígenas
ACTIVIDAD 4.4	Realización de actividades culturales para la promoción de los pueblos indígenas	Porcentaje de actividades culturales para la promoción de los pueblos indígenas realizadas	Informes internos generados por el área operativa responsable	Las condiciones de movilidad en el municipio son favorables	Instituto Municipal de Lenguas Indígenas
COMPONENTE 5	Estrategias para la difusión de los derechos lingüísticos de los pueblos indígenas que habitan en el municipio de Oaxaca de Juárez implementadas	Porcentaje de estrategias para la difusión de los derechos lingüísticos de los pueblos indígenas que habitan en el municipio de Oaxaca de Juárez implementadas	Informes internos generados por la unidad responsable	La ciudadanía percibe favorablemente la información difundida	Instituto Municipal de Lenguas Indígenas/Secretaría Técnica
ACTIVIDAD 5.1	Realización de acciones para el reconocimiento y respeto de los derechos lingüísticos de los pueblos indígenas	Porcentaje de acciones para el reconocimiento y respeto de los derechos lingüísticos de los pueblos indígenas realizadas	Informes internos generados por el área operativa responsable	Existe empatía en la ciudadanía para reconocer los derechos lingüísticos	Instituto Municipal de Lenguas Indígenas
ACTIVIDAD 5.2	Realización de encuentros de lenguas indígenas en espacios públicos	Porcentaje de encuentros de lenguas indígenas en espacios públicos realizados	Informes internos generados por la unidad responsable	Interés de la ciudadanía y hablantes de lengua indígena para participar	Instituto Municipal de Lenguas Indígenas
ACTIVIDAD 5.3	Capacitación y sensibilización a servidores públicos sobre los Derechos Lingüísticos y la diversidad cultural	Porcentaje de acciones de capacitación y sensibilización a servidores públicos sobre los Derechos Lingüísticos y la diversidad cultural realizadas	Informes internos generados por la unidad responsable	Interés de servidores públicos en las capacitaciones	Instituto Municipal de Lenguas Indígenas
ACTIVIDAD 5.4	Realización de acciones de traducción y difusión del Catálogo de Fichas de Trámites y Servicios del Municipio de Oaxaca de Juárez al Zapoteco	Porcentaje de acciones de traducción y difusión del Catálogo de Fichas de Trámites y Servicios del Municipio de Oaxaca de Juárez al Zapoteco realizadas	Fichas de trámites y servicios en zapoteco publicadas en el Micrositio de Mejora Regulatoria	Las personas hablantes de la Lengua Indígena Zapoteco puedan realizar un trámite o servicio sin ninguna limitante	Secretaría Técnica

MATRIZ DE INDICADORES PARA RESULTADOS					
Datos de identificación del programa					
Número y nombre del programa presupuestario		Ejercicio fiscal	Unidad Responsable		
14. Educación para Todas y Todos		2024	Secretaría de Bienestar Municipal		
NIVEL	RESUMEN NARRATIVO	NOMBRE DEL INDICADOR	MEDIOS DE VERIFICACIÓN	SUPUESTOS	RESPONSABLE
FIN	Contribuir a garantizar el derecho a la educación de la población de Oaxaca de Juárez, ofertando los servicios de capacitación, educación cívica, alfabetización y asesorías	Porcentaje de estrategias para garantizar el derecho a la educación implementadas	Informe anual de la unidad responsable	La población en edad escolar o analfabeta participa activamente en las estrategias programadas	Secretaría de Bienestar Municipal
PROPÓSITO	La población de Oaxaca de Juárez ve fomentado sus derechos educativos al contar con una oferta suficiente, adecuada y accesible que promueve el desarrollo y la formación de las habilidades básicas	Porcentaje de la población en edad escolar o analfabeta que asiste a instituciones educativas encuestadas	Informe anual de la unidad responsable Resultado de las encuestas realizadas la unidad responsable	La población en edad escolar o analfabeta participa activamente en las estrategias programadas	Secretaría de Bienestar Municipal
COMPONENTE 1	Estrategias que beneficien y fortalezcan a los planteles educativos del municipio realizadas	Porcentaje de estrategias que beneficien y fortalezcan a los planteles educativos del municipio realizadas	Informes internos generados por la unidad responsable	Las condiciones de salud y gobernabilidad en el municipio son favorables	Secretaría de Bienestar Municipal
ACTIVIDAD 1.1	Realización de acciones de mejora y mantenimiento de planteles educativos	Porcentaje de acciones de mejora y mantenimiento de planteles educativos realizadas	Informes internos generados por el área operativa responsable	Las condiciones de salud y gobernabilidad en el municipio son favorables	Secretaría de Bienestar Municipal
ACTIVIDAD 1.2	Entrega de materiales para planteles educativos	Porcentaje de materiales para planteles educativos entregados	Informes internos generados por el área operativa responsable	Las condiciones de salud y gobernabilidad en el municipio son favorables	Secretaría de Bienestar Municipal
ACTIVIDAD 1.3	Realización de Jornadas Educativas Bienestar	Porcentaje de Jornadas Educativas Bienestar realizadas	Informes internos generados por el área operativa responsable	Las condiciones de salud y gobernabilidad en el municipio son favorables	Secretaría de Bienestar Municipal
COMPONENTE 2	Estrategias de alfabetización implementadas	Porcentaje de estrategias de alfabetización implementadas	Informes internos generados por las unidades responsables	Las condiciones de salud y gobernabilidad en el municipio son favorables	Secretaría de Bienestar Municipal/Coordinación de Ciudad Educadora
ACTIVIDAD 2.1	Realización de acciones de fomento a la educación para la población en general	Porcentaje de acciones de fomento a la educación para la población en general realizadas	Informes internos generados por el área operativa responsable	Las condiciones de salud y gobernabilidad en el municipio son favorables	Secretaría de Bienestar Municipal
ACTIVIDAD 2.2	Colaboración en actividades de alfabetización municipal	Porcentaje de acciones de colaboración en actividades de alfabetización municipal realizadas	Informes internos generados por el área operativa responsable Listas de asistencia	Las instancias normativas tienen interés en la firma de instrumentos de colaboración	Coordinación de Ciudad Educadora
COMPONENTE 3	Estrategias de fomento a la permanencia escolar implementadas	Porcentaje de estrategias de fomento a la permanencia escolar implementadas	Informes internos generados por la unidad responsable	Los beneficiarios cumplen con la presentación de los requisitos	Secretaría de Bienestar Municipal
ACTIVIDAD 3.1	Realización de acciones de fomento a la permanencia escolar en todos los niveles educativos	Porcentaje de acciones de fomento a la permanencia escolar en todos los niveles educativos realizadas	Informes internos generados por el área operativa responsable	Los beneficiarios cumplen con la presentación de los requisitos	Secretaría de Bienestar Municipal
ACTIVIDAD 3.2	Realización de acciones de fomento científico, tecnológico, lúdico y recreativo	Porcentaje de acciones de fomento científico, tecnológico, lúdico y recreativo realizadas	Informes internos generados por el área operativa responsable	Los beneficiarios cumplen con la presentación de los requisitos	Secretaría de Bienestar Municipal

MATRIZ DE INDICADORES PARA RESULTADOS					
Datos de identificación del programa					
Número y nombre del programa presupuestario		Ejercicio fiscal	Unidad Responsable		
15. Igualdad de Género		2024	Instituto Municipal de la Mujer		
NIVEL	RESUMEN NARRATIVO	NOMBRE DEL INDICADOR	MEDIOS DE VERIFICACIÓN	SUPUESTOS	RESPONSABLE
FIN	Contribuir a la igualdad sustantiva entre mujeres y hombres, así como a la disminución de la violencia contra las mujeres mediante la generación de mecanismos transversales que favorezcan la igualdad	Porcentaje de estrategias para contribuir a la igualdad sustantiva entre mujeres y hombres implementadas	Informe anual de la unidad responsable	La población en general participa activamente en las estrategias programadas	Instituto Municipal de la Mujer
PROPÓSITO	Las mujeres de Oaxaca de Juárez se desarrollan en un entorno de igualdad y libre de violencia en razón de género	Porcentaje de la población femenina que percibe un entorno de igualdad encuestadas	Informe anual de la unidad responsable Resultado de las encuestas realizadas la unidad responsable	La población femenina participa activamente en las encuestas realizadas	Instituto Municipal de la Mujer
COMPONENTE 1	Estrategias para una vida libre de violencia en razón de género implementadas	Porcentaje de estrategias para una vida libre de violencia en razón de género implementadas	Informes internos generados por la unidad responsable	La ciudadanía participa activamente en las actividades	Instituto Municipal de la Mujer
ACTIVIDAD 1.1	Implementación del Modelo Único de Atención Integral a Mujeres y Niñas Víctimas de Violencia	Porcentaje de acciones para la implementación del Modelo Único de Atención Integral a Mujeres y Niñas Víctimas de Violencia realizadas	Informes internos generados por el área operativa responsable	Las condiciones sociales y políticas del municipio son estables	Instituto Municipal de la Mujer
ACTIVIDAD 1.2	Servicios de atención integral a mujeres en situación de violencia	Porcentaje de servicios de atención integral a mujeres en situación de violencia realizados	Informes internos generados por el área operativa responsable	Las condiciones sociales y políticas del municipio son estables	Instituto Municipal de la Mujer
ACTIVIDAD 1.3	Implementación del Programa "Erradicando la Violencia: Seguimiento a la Declaratoria de Alerta de Violencia de Género contra las Mujeres"	Porcentaje de acciones para la implementación del Programa "Erradicando la Violencia: Seguimiento a la Declaratoria de Alerta de Violencia de Género contra las Mujeres" realizadas	Informes internos generados por el área operativa responsable	Las condiciones sociales y políticas del municipio son estables	Instituto Municipal de la Mujer
ACTIVIDAD 1.4	Implementación del programa "Agencias libres de violencia"	Porcentaje de acciones para la implementación del programa "Agencias libres de violencia" realizadas	Informes internos generados por el área operativa responsable	Las condiciones sociales y políticas del municipio son estables	Instituto Municipal de la Mujer
COMPONENTE 2	Estrategias de políticas públicas para la igualdad de género implementadas	Porcentaje de estrategias de políticas públicas para la igualdad de género implementadas	Informes internos generados por la unidad responsable	Hay interés de las personas involucradas en participar en las estrategias programadas	Instituto Municipal de la Mujer/ Secretaría de Recursos Humanos y Materiales
ACTIVIDAD 2.1	Implementación del Programa "Construyendo la Igualdad, Apre(h)endiendo mis Derechos"	Porcentaje de acciones para la implementación del Programa "Construyendo la Igualdad, Apre(h)endiendo mis Derechos" realizadas	Informes internos generados por el área operativa responsable	La ciudadanía recibe favorablemente las campañas de difusión	Instituto Municipal de la Mujer
ACTIVIDAD 2.2	Capacitación en procesos formativos con enfoque de género al funcionamiento municipal	Porcentaje de capacitaciones en procesos formativos con enfoque de género al funcionamiento municipal realizadas	Informes internos generados por el área operativa responsable	Existe interés del funcionamiento municipal en asistir a la capacitación	Instituto Municipal de la Mujer
ACTIVIDAD 2.3	Elaboración de cédulas estadísticas de la igualdad de género en la administración pública municipal	Porcentaje de cédulas estadísticas de la igualdad de género en la administración pública municipal elaboradas	Informes internos generados por el área operativa responsable	Autoridades competentes informadas para dar cumplimiento a la paridad de género.	Secretaría de Recursos Humanos y Materiales
COMPONENTE 3	Estrategias para el desarrollo integral de las mujeres implementadas	Porcentaje de estrategias para el desarrollo integral de las mujeres implementadas	Informes internos generados por la unidad responsable	Hay interés de la población femenina en participar en los programas	Instituto Municipal de la Mujer

MATRIZ DE INDICADORES PARA RESULTADOS					
Datos de identificación del programa					
Número y nombre del programa presupuestario		Ejercicio fiscal	Unidad Responsable		
15. Igualdad de Género		2024	Instituto Municipal de la Mujer		
NIVEL	RESUMEN NARRATIVO	NOMBRE DEL INDICADOR	MEDIOS DE VERIFICACIÓN	SUPUESTOS	RESPONSABLE
ACTIVIDAD 3.1	Implementación del Programa "Mi Salud, Mi Derecho"	Porcentaje de acciones para la implementación del Programa "Mi Salud, Mi Derecho" realizadas	Informes internos generados por el área operativa responsable	Hay interés de la población femenina en participar dentro del programa	Instituto Municipal de la Mujer
ACTIVIDAD 3.2	Implementación del programa "Mi economía, mi autonomía"	Porcentaje de acciones para la implementación del programa "Mi economía, mi autonomía" realizadas	Informes internos generados por el área operativa responsable	Hay interés de la población femenina en participar dentro del programa	Instituto Municipal de la Mujer
COMPONENTE 4	Estrategias de transversalización de la perspectiva de género en el ámbito municipal implementadas	Porcentaje de estrategias de transversalización de la perspectiva de género en el ámbito municipal implementadas	Informes internos generados por la unidad responsable	Las condiciones sociales y políticas del municipio son estables	Instituto Municipal de la Mujer
ACTIVIDAD 4.1	Difusión de campañas sobre igualdad de género	Porcentaje de campañas sobre igualdad de género difundidas	Informes internos generados por el área operativa responsable	Las condiciones sociales y políticas del municipio son estables	Instituto Municipal de la Mujer
ACTIVIDAD 4.2	Realización de eventos conmemorativos en el marco del "Día Naranja"	Porcentaje de eventos conmemorativos en el marco del "Día naranja" realizados	Informes internos generados por el área operativa responsable	Las condiciones sociales y políticas del municipio son estables	Instituto Municipal de la Mujer

MATRIZ DE INDICADORES PARA RESULTADOS					
Datos de identificación del programa					
Número y nombre del programa presupuestario		Ejercicio fiscal	Unidad Responsable		
16. Por una Buena Salud		2024	Secretaría de Bienestar Municipal		
NIVEL	RESUMEN NARRATIVO	NOMBRE DEL INDICADOR	MEDIOS DE VERIFICACIÓN	SUPUESTOS	RESPONSABLE
FIN	Contribuir con el derecho humano a la salud mediante servicios de atención, fomento, prevención y promoción de manera oportuna	Porcentaje de estrategias de atención a la salud implementadas	Informe anual de la unidad responsable	La ciudadanía participa activamente en las estrategias que se programan	Secretaría de Bienestar Municipal
PROPÓSITO	La población de Oaxaca de Juárez cuentan con estrategias para prevenir y atender los problemas básicos de salud	Porcentaje de población atendida con las estrategias de prevención oportuna a los problemas básicos de salud	Informe anual de la unidad responsable	La ciudadanía acude a recibir los servicios de salud ofertados	Secretaría de Bienestar Municipal
COMPONENTE 1	Estrategias para otorgar servicios de atención médica integrales implementadas	Porcentaje de estrategias para otorgar servicios de atención médica integrales implementadas	Informes internos generados por la unidad responsable	Las condiciones de movilidad en el municipio son favorables	Secretaría de Bienestar Municipal
ACTIVIDAD 1.1	Realización de Brigadas Integrales Bienestar en agencias, barrios y colonias	Porcentaje de Brigadas Integrales Bienestar en agencias, barrios y colonias realizadas	Informes internos generados por el área operativa responsable	Las condiciones de movilidad en el municipio son favorables	Secretaría de Bienestar Municipal
ACTIVIDAD 1.2	Atención en unidades médicas instaladas en agencias municipales y de policía	Porcentaje de atenciones en unidades médicas instaladas en agencias municipales y de policía realizadas	Informes internos generados por el área operativa responsable	Las condiciones de movilidad en el municipio son favorables	Secretaría de Bienestar Municipal
COMPONENTE 2	Estrategias para otorgar servicios de prevención para la salud mental implementadas	Porcentaje de estrategias para otorgar servicios de prevención para la salud mental implementadas	Informes internos generados por las unidades responsables	La ciudadanía participa activamente en las actividades programadas	Secretaría de Bienestar Municipal/Comité del Sistema Integral DIF municipal
ACTIVIDAD 2.1	Realización de acciones de promoción sobre la importancia de la salud mental	Porcentaje de acciones de promoción sobre la importancia de la salud mental realizadas	Informes internos generados por el área operativa responsable	La ciudadanía recibe favorablemente la información de las campañas programadas	Secretaría de Bienestar Municipal
ACTIVIDAD 2.2	Orientación psicológica a la población en situación de vulnerabilidad	Porcentaje de acciones de orientación psicológica a la población en situación de vulnerabilidad realizadas	Informes internos generados por el área operativa responsable	Los interesados acuden a los espacios habilitados para proporcionar orientación psicológica	Comité del Sistema Integral DIF municipal

MATRIZ DE INDICADORES PARA RESULTADOS					
Datos de identificación del programa					
Número y nombre del programa presupuestario		Ejercicio fiscal	Unidad Responsable		
17. Bienestar y Desarrollo Municipal		2024	Secretaría de Bienestar Municipal		
NIVEL	RESUMEN NARRATIVO	NOMBRE DEL INDICADOR	MEDIOS DE VERIFICACIÓN	SUPUESTOS	RESPONSABLE
FIN	Contribuir a garantizar el crecimiento equitativo, equilibrado y sostenible de la población mediante programas sociales estratégicos	Porcentaje de estrategias para el crecimiento equitativo, equilibrado y sostenible de la población implementadas	Informe anual de la unidad responsable	La ciudadanía adopta favorablemente las estrategias que se implementan	Secretaría de Bienestar Municipal
PROPÓSITO	La población de Oaxaca de Juárez cuenta con políticas sociales que mejoran su desarrollo personal, familiar y social	Porcentaje de actividades para el mejoramiento del desarrollo personal, familiar y social realizadas	Informe anual de la unidad responsable	La ciudadanía adopta favorablemente las actividades que se programan	Secretaría de Bienestar Municipal
COMPONENTE 1	Estrategias que contribuyan al desarrollo humano implementadas	Porcentaje de estrategias que contribuyan al desarrollo humano implementadas	Informe anual de la unidad responsable	Los involucrados participan activamente en las acciones implementadas	Secretaría de Bienestar Municipal
ACTIVIDAD 1.1	Realización de cursos y/o talleres en agencias, barrios y colonias	Porcentaje de cursos y/o talleres en agencias, barrios y colonia realizados	Informes internos generados por el área operativa responsable	La ciudadanía acude a los cursos y talleres	Secretaría de Bienestar Municipal
ACTIVIDAD 1.2	Realización de cursos en la Escuela Municipal de Capacitación Artesanal e Industrial (EMCAI)	Porcentaje de cursos en la Escuela Municipal de Capacitación Artesanal e Industrial (EMCAI) realizados	Informes internos generados por el área operativa responsable	La ciudadanía acude a los cursos ofertados	Secretaría de Bienestar Municipal
ACTIVIDAD 1.3	Vinculación de la población con programas de apoyo social estatales y federales	Porcentaje de acciones de vinculación de la población con programas de apoyo social estatales y federales realizadas	Informes internos generados por el área operativa responsable	Los beneficiarios cumplen con los requisitos establecidos	Secretaría de Bienestar Municipal
COMPONENTE 2	Estrategias para la atención a grupos en situación de vulnerabilidad implementadas	Porcentaje de estrategias para la atención a grupos en situación de vulnerabilidad implementadas	Informes internos generados por la unidad responsable	La ciudadanía participa activamente en las actividades implementadas	Comité del Sistema Integral DIF municipal
ACTIVIDAD 2.1	Prestación de servicios a personas en situación de vulnerabilidad	Porcentaje de servicios a personas en situación de vulnerabilidad otorgados	Informes internos generados por el área operativa responsable	Los beneficiarios cumplen con los requisitos establecidos	Comité del Sistema Integral DIF municipal
ACTIVIDAD 2.2	Entrega de apoyos a personas en situación de vulnerabilidad	Porcentaje de apoyos a personas en situación de vulnerabilidad entregados	Informes internos generados por el área operativa responsable	Los beneficiarios cumplen con los requisitos establecidos	Comité del Sistema Integral DIF municipal
ACTIVIDAD 2.3	Realización de campañas de concientización sobre los derechos de grupos en situación de vulnerabilidad	Porcentaje de campañas de concientización sobre los derechos de grupos en situación de vulnerabilidad realizadas	Informes internos generados por el área operativa responsable	Existe interés de la ciudadanía por conocer los derechos de los grupos en situación de vulnerabilidad	Comité del Sistema Integral DIF municipal
ACTIVIDAD 2.4	Brindar apoyo alimentario a grupos en situación de vulnerabilidad	Porcentaje de acciones de apoyo alimentario a grupos en situación de vulnerabilidad realizadas	Informes internos generados por el área operativa responsable	Los beneficiarios cumplen con los requisitos establecidos	Comité del Sistema Integral DIF municipal
COMPONENTE 3	Estrategias de apoyo a la juventud implementadas	Porcentaje de estrategias de apoyo a la niñez y juventud implementadas	Informes internos generados por la unidad responsable	La ciudadanía participa activamente en las estrategias implementadas	Instituto Municipal de la Juventud

MATRIZ DE INDICADORES PARA RESULTADOS					
Datos de identificación del programa					
Número y nombre del programa presupuestario		Ejercicio fiscal	Unidad Responsable		
17. Bienestar y Desarrollo Municipal		2024	Secretaría de Bienestar Municipal		
NIVEL	RESUMEN NARRATIVO	NOMBRE DEL INDICADOR	MEDIOS DE VERIFICACIÓN	SUPUESTOS	RESPONSABLE
ACTIVIDAD 3.1	Realización de acciones de fomento cultural con personas jóvenes en agencias, barrios y colonias	Porcentaje de acciones de fomento cultural con personas jóvenes en agencias, barrios y colonias realizadas	Informes internos generados por el área operativa responsable	La población entre 12 y 29 años participan activamente en las acciones	Instituto Municipal de la Juventud
ACTIVIDAD 3.2	Realización de acciones para el cuidado de la salud mental y/o reproductiva de las juventudes	Porcentaje de acciones para el cuidado de la salud mental y/o reproductiva de las juventudes realizadas	Informes internos generados por el área operativa responsable	La población entre 12 y 29 años participan activamente en las acciones	Instituto Municipal de la Juventud
ACTIVIDAD 3.3	Realización de acciones para la sensibilización y/o prevención de la violencia contra las mujeres en personas jóvenes	Porcentaje de acciones para la sensibilización y/o prevención de la violencia contra las mujeres en personas jóvenes realizadas	Informes internos generados por el área operativa responsable	La población entre 12 y 29 años participan activamente en las acciones	Instituto Municipal de la Juventud
ACTIVIDAD 3.4	Realización de acciones para la sensibilización e inclusión de las juventudes con discapacidad	Porcentaje de acciones para la sensibilización e inclusión de las juventudes con discapacidad realizadas	Informes internos generados por el área operativa responsable	La población entre 12 y 29 años participan activamente en las acciones	Instituto Municipal de la Juventud
ACTIVIDAD 3.5	Realización de acciones para promover el cuidado del medio ambiente entre las personas jóvenes	Porcentaje de acciones para promover el cuidado del medio ambiente entre las personas jóvenes realizadas	Informes internos generados por el área operativa responsable	La población entre 12 y 29 años participan activamente en las acciones	Instituto Municipal de la Juventud
ACTIVIDAD 3.6	Realización de acciones de las juventudes para el rescate de espacios públicos	Porcentaje de acciones de las juventudes para el rescate de espacios públicos realizadas	Informes internos generados por el área operativa responsable	La población entre 12 y 29 años participan activamente en las acciones	Instituto Municipal de la Juventud
COMPONENTE 4	Estrategias para el desarrollo del deporte, cultura física y actividades recreativas implementadas	Porcentaje de estrategias para el desarrollo del deporte, cultura física y actividades recreativas implementadas	Informes internos generados por la unidad responsable	La ciudadanía participa activamente en las actividades implementadas	Instituto Municipal del deporte
ACTIVIDAD 4.1	Realización de acciones para el desarrollo del deporte para beneficio de la población en general	Porcentaje de acciones para el desarrollo del deporte para beneficio de la población en general realizadas	Informes internos generados por el área operativa responsable	La población participa activamente en las acciones programadas	Instituto Municipal del deporte
ACTIVIDAD 4.2	Realización de acciones para el desarrollo del deporte competitivo.	Porcentaje de acciones para el desarrollo del deporte competitivo realizadas	Informes internos generados por el área operativa responsable	La población participa activamente en las acciones programadas	Instituto Municipal del deporte

MATRIZ DE INDICADORES PARA RESULTADOS					
Datos de identificación del programa					
Número y nombre del programa presupuestario		Ejercicio fiscal	Unidad Responsable		
17. Bienestar y Desarrollo Municipal		2024	Secretaría de Bienestar Municipal		
NIVEL	RESUMEN NARRATIVO	NOMBRE DEL INDICADOR	MEDIOS DE VERIFICACIÓN	SUPUESTOS	RESPONSABLE
ACTIVIDAD 4.3	Realización de actividades de cultura física y recreativas	Porcentaje de actividades de cultura física y recreativas realizadas	Informes internos generados por el área operativa responsable	La población participa activamente en las actividades programadas	Instituto Municipal del deporte

MATRIZ DE INDICADORES PARA RESULTADOS					
Datos de identificación del programa					
Número y nombre del programa presupuestario		Ejercicio fiscal	Unidad Responsable		
18. Ciudad Educadora		2024	Coordinación de Ciudad Educadora		
NIVEL	RESUMEN NARRATIVO	NOMBRE DEL INDICADOR	MEDIOS DE VERIFICACIÓN	SUPUESTOS	RESPONSABLE
FIN	Contribuir a desarrollar conciencia comunitaria y habilidades para organizar la vida en común en condiciones de igualdad y justicia	Porcentaje de estrategias para el desarrollo de la conciencia comunitaria implementadas	Informe anual de la unidad responsable	La ciudadanía adopta favorablemente las estrategias que se implementan	Coordinación de Ciudad Educadora
PROPÓSITO	La población de Oaxaca de Juárez cuenta con políticas públicas tendientes al desarrollo de valores cívicos, capacidades, conocimientos y prácticas que favorezcan la convivencia civilizada, las oportunidades de crecimiento, integración, inclusión y pertenencia a la comunidad	Porcentaje de actividades para el desarrollo de valores cívicos realizadas	Informe anual de la unidad responsable	La ciudadanía adopta favorablemente las actividades que se programan	Coordinación de Ciudad Educadora
COMPONENTE 1	Estrategias de posicionamiento del Modelo de Ciudad Educadora implementadas	Porcentaje de estrategias de posicionamiento del Modelo de Ciudad Educadora implementadas	Informes internos generados por la unidad responsable	Hay disposición de los involucrados para participar en las capacitaciones programadas	Coordinación de Ciudad Educadora
ACTIVIDAD 1.1	Capacitación sobre el Modelo de Ciudad Educadora al funcionariado publico municipal	Porcentaje de capacitaciones sobre el Modelo de Ciudad Educadora al funcionariado publico municipal realizadas	Informes internos generados por el área operativa responsable	El funcionariado publico municipal muestra interés en conocer el modelo de ciudad educadora	Coordinación de Ciudad Educadora
ACTIVIDAD 1.2	Capacitación sobre el Modelo de Ciudad Educadora a los sectores organizados y no organizados de la ciudadanía	Porcentaje de capacitaciones sobre el Modelo de Ciudad Educadora a los sectores organizados y no organizados de la ciudadanía realizadas	Informes internos generados por el área operativa responsable	Hay interés de los sectores organizados y no organizados de la ciudadanía en conocer el modelo de ciudad educadora	Coordinación de Ciudad Educadora
ACTIVIDAD 1.3	Difusión de las actividades del modelo de Ciudad Educadora	Porcentaje de acciones de difusión de las actividades del modelo de Ciudad Educadora realizadas	Informes internos generados por el área operativa responsable	La ciudadanía participa activamente en las actividades programadas	Coordinación de Ciudad Educadora
COMPONENTE 2	Estrategias que fomenten una ciudadanía plena, integración comunitaria, promoción de valores y actividades cívicas implementadas	Porcentaje de estrategias que fomenten una ciudadanía plena, integración comunitaria, promoción de valores y actividades cívicas implementadas	Informes internos generados por la unidad responsable	Los involucrados participan activamente en las actividades programadas	Coordinación de Ciudad Educadora
ACTIVIDAD 2.1	Realización de actividades que favorezcan la convivencia comunitaria, la promoción de valores y la formación cívica	Porcentaje de actividades que favorezcan la convivencia comunitaria, la promoción de valores y la formación cívica realizadas	Informes internos generados por el área operativa responsable	Existe interés de las personas por participar como agentes educativos	Coordinación de Ciudad Educadora
ACTIVIDAD 2.2	Actividades de acompañamiento, coordinación y seguimiento de proyectos de la administración pública municipal en el modelo de Ciudad Educadora	Porcentaje de actividades de acompañamiento, coordinación y seguimiento de proyectos de la administración pública municipal en el modelo de Ciudad Educadora realizadas	Informes internos generados por el área operativa responsable	La ciudadanía participa activamente en las acciones programadas	Coordinación de Ciudad Educadora

MATRIZ DE INDICADORES PARA RESULTADOS					
Datos de identificación del programa					
Número y nombre del programa presupuestario	Ejercicio fiscal		Unidad Responsable		
19. Municipio Verde	2024		Secretaría de Medio Ambiente y Cambio Climático		
NIVEL	RESUMEN NARRATIVO	NOMBRE DEL INDICADOR	MEDIOS DE VERIFICACIÓN	SUPUESTOS	RESPONSABLE
FIN	Contribuir a la conformación de un territorio municipal sustentable y ordenado mediante la mejora del medio ambiente	Porcentaje de programas para la conformación de un territorio sustentable y ordenado implementados	Informe anual de la unidad responsable	La ciudadanía participa activamente en los programas	Secretaría de Medio Ambiente y Cambio Climático
PROPÓSITO	La administración municipal de Oaxaca de Juárez mejora la condición ambiental y el equilibrio ecológico en el municipio a través de acciones de protección, restauración, conservación y aprovechamiento sustentable de los ecosistemas urbanos	Porcentaje de estrategias para la mejora de la condición ambiental implementadas	Informe anual de la unidad responsable	La ciudadanía participa activamente en las estrategias programadas	Secretaría de Medio Ambiente y Cambio Climático
COMPONENTE 1	Estrategias de conservación y ampliación de la cobertura arbórea y de áreas verdes implementadas	Porcentaje de estrategias de conservación y ampliación de la cobertura arbórea y de áreas verdes implementadas	Informes internos generados por la unidad responsable	Se cuenta con insumos para producción, herramientas y/o equipos necesarios, así como personal operativo	Secretaría de Medio Ambiente y Cambio Climático
ACTIVIDAD 1.1	Realización de acciones de seguimiento del plan de manejo integral del arbolado urbano	Porcentaje de acciones de seguimiento del plan de manejo integral del arbolado urbano realizadas	Informes internos generados por el área operativa responsable	Se cuenta con el plan de manejo integral del arbolado urbano	Secretaría de Medio Ambiente y Cambio Climático
ACTIVIDAD 1.2	Reforestación de áreas municipales	Porcentaje de áreas municipales reforestadas	Informes internos generados por el área operativa responsable	La ciudadanía participa activamente en las acciones programadas	Secretaría de Medio Ambiente y Cambio Climático
ACTIVIDAD 1.3	Producción de árboles y plantas	Porcentaje de árboles y plantas producidos	Inventario y reportes generados por el área operativa responsable	Se cuenta con insumos para producción, herramientas y/o equipos necesarios, así como personal operativo	Secretaría de Medio Ambiente y Cambio Climático
COMPONENTE 2	Estrategias de regulación ambiental y acción climática implementadas	Porcentaje de estrategias de regulación ambiental y acción climática implementadas	Informes internos generados por la unidad responsable	La ciudadanía participa activamente en las acciones programadas	Secretaría de Medio Ambiente y Cambio Climático
ACTIVIDAD 2.1	Elaboración de dictámenes de arbolado urbano	Porcentaje de dictámenes de arbolado urbano elaborados	Informes internos generados por el área operativa responsable	Se cuenta con información técnica de manera oportuna	Secretaría de Medio Ambiente y Cambio Climático
ACTIVIDAD 2.2	Verificación de cumplimiento de la regulación ambiental en establecimientos comerciales y de servicios	Porcentaje de acciones de verificación del cumplimiento de la regulación ambiental en establecimientos comerciales y de servicios realizadas	Informes internos generados por el área operativa responsable	Las condiciones sociales y políticas del municipio son estables	Secretaría de Medio Ambiente y Cambio Climático
ACTIVIDAD 2.3	Atención de denuncias ambientales	Porcentaje de denuncias ambientales atendidas	Informes internos generados por el área operativa responsable	La ciudadanía realiza las denuncias oportunamente	Secretaría de Medio Ambiente y Cambio Climático
ACTIVIDAD 2.4	Emisión de dictámenes de impacto ambiental de obras públicas y privadas	Porcentaje de dictámenes de impacto ambiental de obras públicas y privadas emitidos	Dictamen emitido por la unidad responsable	Solicitud con información técnica de manera oportuna	Secretaría de Medio Ambiente y Cambio Climático

MATRIZ DE INDICADORES PARA RESULTADOS					
Datos de identificación del programa					
Número y nombre del programa presupuestario		Ejercicio fiscal	Unidad Responsable		
19. Municipio Verde		2024	Secretaría de Medio Ambiente y Cambio Climático		
NIVEL	RESUMEN NARRATIVO	NOMBRE DEL INDICADOR	MEDIOS DE VERIFICACIÓN	SUPUESTOS	RESPONSABLE
ACTIVIDAD 2.5	Emisión de licencias en materia de prevención y control de contaminación visual	Porcentaje de licencias en materia de prevención y control de contaminación visual emitidas	Licencias emitidas por la unidad responsable	Solicitud cumpliendo con los requerimientos señaladas en la ficha técnica	Secretaría de Medio Ambiente y Cambio Climático
ACTIVIDAD 2.6	Emisión de dictámenes ambientales en eventos masivos	Porcentaje de dictámenes ambientales en eventos masivos emitidos	Actas levantadas y dictámenes emitidos por el área operativa responsable así como el visto bueno de los formatos de autorización	Notificación de eventos autorizados por parte de la unidad de atención empresarial	Secretaría de Medio Ambiente y Cambio Climático
ACTIVIDAD 2.7	Realización de acciones de seguimiento al Plan de acción climática de la zona metropolitana de Oaxaca	Porcentaje de acciones de seguimiento al Plan de acción climática de la zona metropolitana de Oaxaca realizadas	Informes internos generados por la unidad responsable	Presupuesto asignado para llevar a cabo las acciones	Secretaría de Medio Ambiente y Cambio Climático
COMPONENTE 3	Estrategias de capacitación en materia ambiental implementadas	Porcentaje de estrategias de capacitación en materia ambiental implementadas	Informes internos generados por la unidad responsable	La ciudadanía participa activamente en las acciones programadas	Secretaría de Medio Ambiente y Cambio Climático
ACTIVIDAD 3.1	Capacitación en materia ambiental a la ciudadanía	Porcentaje de capacitaciones en materia ambiental a la ciudadanía realizadas	Informes internos generados por el área operativa responsable y listas de asistencia	Solicitud de las y los ciudadanos en asistir a las capacitaciones	Secretaría de Medio Ambiente y Cambio Climático
ACTIVIDAD 3.2	Capacitación en materia ambiental a las y los servidores públicos	Porcentaje de capacitaciones en materia ambiental a las y los servidores públicos realizadas	Informes internos generados por el área operativa responsable y listas de asistencia	Existe interés de las y los servidores públicos o la necesidad identificada previamente por el área responsable	Secretaría de Medio Ambiente y Cambio Climático
COMPONENTE 4	Estrategias para el rescate y conservación de recursos hídricos implementadas	Porcentaje de estrategias para el rescate y conservación de recursos hídricos implementadas	Informes internos generados por la unidad responsable	La ciudadanía participa activamente en las acciones programadas	Secretaría de Medio Ambiente y Cambio Climático
ACTIVIDAD 4.1	Realización de acciones de seguimiento del Plan de acción para el saneamiento integral de los ríos Atoyac y Salado	Porcentaje de acciones del seguimiento del Plan de acción para el saneamiento integral de los ríos Atoyac y Salado realizadas	Informes internos generados por el área operativa responsable	Se cuenta con el Plan de acción para el saneamiento integral de los ríos Atoyac y Salado, así como las condiciones sociales, políticas y financieras del municipio y permisos correspondientes de dependencias estatales y federales	Secretaría de Medio Ambiente y Cambio Climático
ACTIVIDAD 4.2	Realización de acciones para el rescate y conservación de recursos hídricos	Porcentaje de acciones para el rescate y conservación de recursos hídricos realizadas	Informes internos generados por el área operativa responsable	Las condiciones sociales, políticas y financieras del municipio y permisos correspondientes de dependencias estatales y federales	Secretaría de Medio Ambiente y Cambio Climático

MATRIZ DE INDICADORES PARA RESULTADOS					
Datos de identificación del programa					
Número y nombre del programa presupuestario		Ejercicio fiscal	Unidad Responsable		
19. Municipio Verde		2024	Secretaría de Medio Ambiente y Cambio Climático		
NIVEL	RESUMEN NARRATIVO	NOMBRE DEL INDICADOR	MEDIOS DE VERIFICACIÓN	SUPUESTOS	RESPONSABLE
ACTIVIDAD 4.3	Seguimiento al Proyecto Acciones Locales para el Manejo Integrado de la Microcuenca y Captación de Agua en áreas Forestales Comunes de San Felipe del Agua, Oaxaca de Juárez.	Porcentaje de acciones para el rescate y conservación de los recursos hídricos realizadas.	Informes internos generados por el área operativa responsable.	Presupuesto asignado para la realización del proyecto.	Secretaría de Medio Ambiente y Cambio Climático

MATRIZ DE INDICADORES PARA RESULTADOS					
Datos de identificación del programa					
Número y nombre del programa presupuestario		Ejercicio fiscal	Unidad Responsable		
20. Por una Vida Digna Animal		2024	Secretaría de Servicios Municipales		
NIVEL	RESUMEN NARRATIVO	NOMBRE DEL INDICADOR	MEDIOS DE VERIFICACIÓN	SUPUESTOS	RESPONSABLE
FIN	Contribuir al bienestar de los animales en situación de calle para que sean atendidos de manera integral y con métodos éticos	Porcentaje de estrategias para el cuidado animal implementadas	Informe anual de la unidad responsable	La ciudadanía acude a los lugares para la prestación de servicios	Secretaría de Servicios Municipales
PROPÓSITO	Los animales en situación de calle dentro del territorio municipal son atendidos integralmente	Porcentaje de animales en situación de calle atendidos	Informe anual de la unidad responsable	La capacidad operativa de la unidad responsable es óptima	Secretaría de Servicios Municipales
COMPONENTE 1	Estrategias de esterilización y vacunación de perros y gatos implementadas	Porcentaje de estrategias de esterilización y vacunación de perros y gatos implementadas	Informes internos generados por la unidad responsable	Existe interés de la ciudadanía de participar activamente	Secretaría de Servicios Municipales
ACTIVIDAD 1.1	Esterilización de perros y gatos	Porcentaje de perros y gatos esterilizados	Informes internos generados por el área operativa responsable	Los animales candidatos presentan condiciones de salud y limpieza óptimas	Secretaría de Servicios Municipales
ACTIVIDAD 1.2	Colaboración en campañas de vacunación de perros y gatos	Porcentaje de acciones de colaboración en campañas de vacunación de perros y gatos realizadas	Informes internos generados por el área operativa responsable	Los animales candidatos presentan condiciones de salud y limpieza óptimas	Secretaría de Servicios Municipales
COMPONENTE 2	Estrategias para la concientización del cuidado animal y adopción responsable implementadas	Porcentaje de estrategias para la concientización del cuidado animal y adopción responsable implementadas	Informes internos generados por la unidad responsable	Existe interés de la ciudadanía de participar activamente	Secretaría de Servicios Municipales
ACTIVIDAD 2.1	Realización de campañas de concientización para la adopción responsable	Porcentaje de campañas de concientización para la adopción responsable realizadas	Informes internos generados por el área operativa responsable	La población recibe favorablemente la información generada	Secretaría de Servicios Municipales
ACTIVIDAD 2.2	Difusión de campañas de comunicación sobre el cuidado de animales	Porcentaje de acciones de difusión de campañas de comunicación sobre el cuidado de animales realizadas	Informes internos generados por el área operativa responsable	La población recibe favorablemente la información generada	Secretaría de Servicios Municipales

MATRIZ DE INDICADORES PARA RESULTADOS					
Datos de identificación del programa					
Número y nombre del programa presupuestario		Ejercicio fiscal	Unidad Responsable		
21. Fortalecimiento de la Infraestructura Tecnológica y Gestión Gubernamental		2024	Dirección de Sistemas de Información		
NIVEL	RESUMEN NARRATIVO	NOMBRE DEL INDICADOR	MEDIOS DE VERIFICACIÓN	SUPUESTOS	RESPONSABLE
FIN	Contribuir a la mejora de la gestión gubernamental a través del equipamiento de Infraestructura de Tecnologías de Información y Comunicaciones	Porcentaje de Entidades de la APM con equipamiento de Infraestructura de Tecnologías de Información y Comunicaciones implementado	Informe anual de la unidad responsable	Se lleva acabo de manera oportuna las gestiones correspondientes	Dirección de Sistemas de Información
PROPÓSITO	La ciudadanía tiene acceso a una mejor atención apoyada en el uso de las Tecnologías de Información	Porcentaje de accesos de la ciudadanía a los procesos de la APM	Informe de la unidad responsable.	La ciudadanía participa activamente en el uso de las Tecnologías de la Información para la realización de sus trámites y consultas	Dirección de Sistemas de Información
COMPONENTE 1	Equipamiento de Infraestructura Tecnológicas de Información y Comunicaciones óptimo	Porcentaje de estrategias de Equipamiento de Infraestructura Tecnológicas de Información y Comunicaciones óptimo implementadas	Informes internos generados por la unidad responsable	Las dependencias y entidades municipales dan prioridad al uso de Tecnologías de la información para la mejora de sus procesos administrativos	Dirección de Sistemas de Información/Secretaría de Recursos Humanos y Materiales
ACTIVIDAD 1.1	Emisión de Dictámenes Técnicos de los bienes de Tecnologías de Información y Comunicaciones.	Porcentaje de Dictámenes Técnicos de los bienes de Tecnologías de Información y Comunicaciones emitidos	Informes internos generados por el área operativa responsable	Las dependencias y entidades municipales envían solicitud de dictamen antes de una adquisición de bienes de TIC	Dirección de Sistemas de Información
ACTIVIDAD 1.2	Adquisición de Infraestructura de Tecnologías de Información y Comunicaciones	Porcentaje de acciones para la adquisición de Infraestructura de Tecnologías de Información y Comunicaciones realizadas	Informes internos generados por el área operativa responsable	La gestión se realiza en tiempo y forma	Secretaría de Recursos Humanos y Materiales
ACTIVIDAD 1.3	Realización de entrega de bienes de Tecnologías de Información y Comunicaciones a las dependencias y entidades municipales	Porcentaje de acciones entrega de bienes de Tecnologías de Información y Comunicaciones a las dependencias y entidades municipales realizadas	Informes internos generados por el área operativa responsable.	La gestión se realiza en tiempo y forma	Secretaría de Recursos Humanos y Materiales
ACTIVIDAD 1.4	Revisión de características técnicas de los bienes de Tecnologías de Información y Comunicaciones adquiridos.	Porcentaje de acciones de revisión de características técnicas de los bienes de Tecnologías de Información y Comunicaciones adquiridos realizadas	Informes internos generados por el área operativa responsable.	Las dependencias y entidades cuentan con bienes adquiridos	Dirección de Sistemas de Información

MATRIZ DE INDICADORES PARA RESULTADOS					
Datos de identificación del programa					
Número y nombre del programa presupuestario		Ejercicio fiscal	Unidad Responsable		
22. Seguimiento y Control de Obra Pública		2024	Secretaría de Obras Públicas y Desarrollo Urbano		
NIVEL	RESUMEN NARRATIVO	NOMBRE DEL INDICADOR	MEDIOS DE VERIFICACIÓN	SUPUESTOS	RESPONSABLE
FIN	Contribuir al fortalecimiento de la vigilancia de los procesos de calidad de la obra pública	Porcentaje de obras con comités de participación social conformados	Informe anual de la unidad responsable	Hay interés de la ciudadanía para integrar los Comités	Secretaría de Obras Públicas y Desarrollo Urbano
PROPÓSITO	La población del municipio se beneficia con la vigilancia y control de la obra pública que se lleva a cabo	Porcentaje de ciudadanos beneficiados con la vigilancia y control de la obra pública	Informe anual de la unidad responsable	Los ciudadanos participan activamente en acciones de vigilancia y control	Secretaría de Obras Públicas y Desarrollo Urbano
COMPONENTE 1	Obra pública verificada, supervisada y con seguimiento implementada	Porcentaje de estrategias de obra pública verificada, supervisada y con seguimiento implementadas	Informes internos generados por la unidad responsable	La capacidad operativa de la unidad responsable es óptima	Secretaría de Obras Públicas y Desarrollo Urbano
ACTIVIDAD 1.1	Implementación de los pabalines en materia de obra pública y servicios relacionados con las mismas	Porcentaje de acciones para la implementación de los pabalines en materia de obra pública y servicios relacionados con las mismas realizadas	Informes internos generados por el área operativa responsable	La capacidad operativa del área responsable es óptima	Secretaría de Obras Públicas y Desarrollo Urbano
ACTIVIDAD 1.2	Verificación y supervisión de obra pública	Porcentaje de acciones de verificación y supervisión de obra pública realizadas	Informes internos generados por el área operativa responsable	La capacidad operativa del área responsable es óptima	Secretaría de Obras Públicas y Desarrollo Urbano
ACTIVIDAD 1.3	Supervisión de los estándares de calidad	Porcentaje de acciones de supervisión de los estándares de calidad realizadas	Informes internos generados por el área operativa responsable	La capacidad operativa del área responsable es óptima	Secretaría de Obras Públicas y Desarrollo Urbano
COMPONENTE 2	Obra pública bajo el servicio de inspección implementada	Porcentaje de estrategias de obra pública bajo el servicio de inspección implementadas	Informes internos generados por la unidad responsable	La capacidad operativa de la unidad responsable es óptima	Secretaría de Obras Públicas y Desarrollo Urbano
ACTIVIDAD 2.1	Integración de expedientes técnicos unitarios	Porcentaje de acciones para la integración de expedientes técnicos unitarios realizadas	Informes internos generados por el área operativa responsable	La capacidad operativa del área responsable es óptima	Secretaría de Obras Públicas y Desarrollo Urbano
ACTIVIDAD 2.2	Atención de los requerimientos de los entes fiscalizadores	Porcentaje de los requerimientos de los entes fiscalizadores atendidos	Informes internos generados por el área operativa responsable	La capacidad operativa del área responsable es óptima	Secretaría de Obras Públicas y Desarrollo Urbano

MATRIZ DE INDICADORES PARA RESULTADOS					
Datos de identificación del programa					
Número y nombre del programa presupuestario		Ejercicio fiscal	Unidad Responsable		
23. Infraestructura Urbana en el Centro Histórico		2024	Secretaría de Obras Públicas y Desarrollo Urbano		
NIVEL	RESUMEN NARRATIVO	NOMBRE DEL INDICADOR	MEDIOS DE VERIFICACIÓN	SUPUESTOS	RESPONSABLE
FIN	Contribuir al mejoramiento urbano para aminorar el contraste entre desarrollos urbanos exclusivos y colonias marginales	Porcentaje de obras de mejoramiento urbano ejecutadas	Informe anual de la unidad responsable	La capacidad operativa de la unidad responsable es óptima	Secretaría de Obras Públicas y Desarrollo Urbano
PROPÓSITO	La población se beneficia con la coordinación intergubernamental para la planeación y ejecución de un proceso de urbanización ordenado	Porcentaje de ciudadanos beneficiados con proyectos de urbanización ordenados	Informe anual de la unidad responsable	La capacidad operativa de la unidad responsable es óptima	Secretaría de Obras Públicas y Desarrollo Urbano
COMPONENTE 1	Infraestructura urbana bajo un proceso de planeación ordenada implementada	Porcentaje de estrategias de infraestructura urbana bajo un proceso de planeación ordenada implementadas	Informes internos generados por la unidad responsable	La capacidad operativa de la unidad responsable es óptima	Secretaría de Obras Públicas y Desarrollo Urbano
ACTIVIDAD 1.1	Supervisión de las acciones realizadas referentes al Programa Municipal de Desarrollo Urbano.	Porcentaje de las acciones realizadas referentes al Programa Municipal de Desarrollo Urbano supervisadas	Informes internos generados por el área operativa responsable	La capacidad operativa del área responsable es óptima	Secretaría de Obras Públicas y Desarrollo Urbano
ACTIVIDAD 1.2	Elaboración de proyectos de Conservación del Centro Histórico	Porcentaje de proyectos de Conservación del Centro Histórico elaborados	Informes internos generados por el área operativa responsable	La capacidad operativa del área responsable es óptima	Secretaría de Obras Públicas y Desarrollo Urbano
COMPONENTE 2	Rehabilitación de infraestructura urbana	Porcentaje de obras de infraestructura urbana rehabilitadas	Informes internos generados por la unidad responsable	La capacidad operativa de la unidad responsable es óptima	Secretaría de Obras Públicas y Desarrollo Urbano
ACTIVIDAD 2.1	Autorización de proyectos arquitectónicos urbanos	Porcentaje de proyectos arquitectónicos urbanos autorizados	Informes internos generados por el área operativa responsable	La capacidad operativa del área responsable es óptima	Secretaría de Obras Públicas y Desarrollo Urbano
ACTIVIDAD 2.2	Rehabilitación de obras de urbanización	Porcentaje de metros cuadrados de obras de urbanización rehabilitados	Informes internos generados por el área operativa responsable	La capacidad operativa del área responsable es óptima	Secretaría de Obras Públicas y Desarrollo Urbano

MATRIZ DE INDICADORES PARA RESULTADOS					
Datos de identificación del programa					
Número y nombre del programa presupuestario		Ejercicio fiscal	Unidad Responsable		
24. Infraestructura y Servicio de Alumbrado Público		2024	Secretaría de Servicios Municipales		
NIVEL	RESUMEN NARRATIVO	NOMBRE DEL INDICADOR	MEDIOS DE VERIFICACIÓN	SUPUESTOS	RESPONSABLE
FIN	Contribuir a proporcionar un servicio de alumbrado público de calidad y asegurar su mejora continua en beneficio de la población del municipio	Porcentaje de calles con alumbrado público de calidad	Informe anual de la unidad responsable	Las condiciones de movilidad en el municipio son favorables	Secretaría de Servicios Municipales
PROPÓSITO	La población del municipio recibe servicio de alumbrado público eficiente	Encuesta ciudadana sobre la percepción de la eficiencia del alumbrado público	Informe del resultado de la encuesta realizada por la unidad responsable	Las personas participan activamente en las encuestas realizadas	Secretaría de Servicios Municipales
COMPONENTE 1	Infraestructura de alumbrado público para la seguridad ciudadana eficiente	Porcentaje de estrategias de infraestructura de alumbrado público para la seguridad ciudadana eficientes implementadas	Informes internos generados por la unidad responsable	Se da cumplimiento a la normatividad aplicable	Secretaría de Servicios Municipales
ACTIVIDAD 1.1	Atención de solicitudes y reportes ciudadanos de fallas en la red de alumbrado público	Porcentaje de solicitudes y reportes ciudadanos de fallas en la red de alumbrado público atendidos	Informes internos generados por el área operativa responsable	La ciudadanía realiza solicitudes y reportes de fallas	Secretaría de Servicios Municipales
ACTIVIDAD 1.2	Gestión para la adquisición de material necesario para mantenimiento de la red de alumbrado público	Porcentaje de acciones de gestión para la adquisición de material necesario para mantenimiento de la red de alumbrado público realizadas	Informes internos generados por el área operativa responsable	Los procesos administrativos para la adquisición de material para mantenimiento se realizan en tiempo y forma	Secretaría de Servicios Municipales
ACTIVIDAD 1.3	Realización de acciones permanentes de mantenimiento en la red de alumbrado público	Porcentaje de acciones permanentes de mantenimiento en la red de alumbrado público realizadas	Informes internos generados por el área operativa responsable	Las condiciones de movilidad en el municipio son favorables	Secretaría de Servicios Municipales
ACTIVIDAD 1.4	Sustitución de luminarias en mal estado	Porcentaje de luminarias en mal estado sustituidas	Informes internos generados por el área operativa responsable	El material necesario para la sustitución de luminarias está disponible	Secretaría de Servicios Municipales

MATRIZ DE INDICADORES PARA RESULTADOS				
Datos de identificación del programa				
Número y nombre del programa presupuestario		Ejercicio fiscal	Unidad Responsable	
25. Sistema de Jubilación y Pensión Eficiente		2024	Dirección de Pensiones	
NIVEL	RESUMEN NARRATIVO	NOMBRE DEL INDICADOR	MEDIOS DE VERIFICACIÓN	SUPUESTOS
FIN	Contribuir al desarrollo eficiente del Sistema municipal de pensiones y jubilaciones	Porcentaje de estrategias para contribuir al desarrollo eficiente del Sistema municipal de pensiones y jubilaciones	Informes internos generados por la unidad responsable	La capacidad operativa del área responsable es óptima
PROPÓSITO	Las personas jubiladas, pensionadas y beneficiadas de pagos de marcha y préstamos a corto plazo reciben de manera oportuna su recurso	Porcentaje de personas jubiladas, pensionadas y beneficiadas de pagos de marcha y préstamos a corto plazo que reciben de manera oportuna su recurso	Informes internos generados por la unidad responsable	Los beneficiarios cumplen con los requisitos necesarios para los trámites
COMPONENTE 1	Estrategias para el Sistema de jubilación y pensión eficiente implementadas	Porcentaje de estrategias para el Sistema de jubilación y pensión eficiente implementadas	Informes internos generados por la unidad responsable	Los beneficiarios cumplen con los requisitos necesarios para los trámites
ACTIVIDAD 1.1	Realización de pagos de pensiones oportunos	Porcentaje de pagos de pensiones oportunos realizados	Informes internos generados por el área operativa responsable	Los beneficiarios cumplen con los requisitos necesarios para el pago
ACTIVIDAD 1.2	Dictaminación de pensiones	Porcentaje de pensiones dictaminadas	Informes internos generados por el área operativa responsable	Los beneficiarios cumplen con los requisitos necesarios para el trámite.
COMPONENTE 2	Pagos de marcha y préstamos a corto plazo otorgados	Porcentaje de pagos de marcha y préstamos a corto plazo otorgados	Informes internos generados por la unidad responsable	Los beneficiarios cumplen con los requisitos necesarios para los trámites
ACTIVIDAD 2.1	Realización de pagos de marcha (gastos de funeral)	Porcentaje de pagos de marcha realizados	Informes internos generados por el área operativa responsable	Los beneficiarios cumplen con los requisitos necesarios para el pago
ACTIVIDAD 2.2	Otorgamiento de préstamos a corto plazo	Porcentaje de préstamos a corto plazo otorgados	Informes internos generados por el área operativa responsable	Los beneficiarios cumplen con los requisitos necesarios para el trámite del préstamo

MATRIZ DE INDICADORES PARA RESULTADOS				
Datos de identificación del programa				
Número y nombre del programa presupuestario		Ejercicio fiscal	Unidad Responsable	
26. Gobierno Transparente		2024	Unidad de Transparencia	
NIVEL	RESUMEN NARRATIVO	NOMBRE DEL INDICADOR	MEDIOS DE VERIFICACIÓN	SUPUESTOS
FIN	Contribuir al ejercicio del derecho de acceso a la información, la transparencia y el gobierno abierto.	Acceso a la información pública.	Verificación anual.	El municipio de Oaxaca de Juárez es sujeto de análisis como Sujeto Obligado por el Organo Garante de Transparencia, en materia de transparencia.
PROPÓSITO	La población se beneficia con la publicación de obligaciones de transparencia en el Sistema de Obligaciones de Transparencia (SIPO) de la Plataforma Nacional de Transparencia (PNT), Portal de Transparencia y de Gobierno Abierto.	Cumplimiento de las Obligaciones de Transparencia.	Publicación y actualización de las Obligaciones de Transparencia, en el Sistema de Portales de Obligaciones de Transparencia, (SIPO) en el portal institucional y el de gobierno abierto del Municipio de Oaxaca de Juárez, en cumplimiento a los artículos 70, 71, 30 de la Ley General de Transparencia.	El Órgano Garante de Acceso a la Información Pública, Transparencia, Protección de Datos Personales y Buen Gobierno del Estado de Oaxaca (OGAIPO) realiza la verificación anual y el INAI emite las convocatorias correspondientes.
COMPONENTE 1	Estrategias de normatividad en materia de transparencia fortalecidas	Porcentaje de estrategias de normatividad en materia de transparencia fortalecidas	Informes internos generados por las unidad responsable	La capacidad operativa de la unidad responsable es óptima
ACTIVIDAD 1.1	Elaboración de Propuesta de los Derechos ARCOP en lenguas indígenas.	Porcentaje de acciones de elaboración de Propuesta de los Derechos ARCOP en lenguas indígenas realizadas	Informes internos generados por el área operativa responsable	Se cuenta con la información necesaria para realizar la propuesta
ACTIVIDAD 1.2	Actualización y difusión del Portal de Gobierno Abierto	Porcentaje de acciones para la actualización y difusión del Portal de Gobierno Abierto realizadas	Informes internos generados por el área operativa responsable	La capacidad operativa de la unidad responsable es óptima
COMPONENTE 2	Información pública y derechos ARCOP con acceso fácil oportuno	Porcentaje de estrategias para información pública y derechos ARCOP con acceso fácil y oportuno implementadas	Informes internos generados por la unidad responsable.	Existen las condiciones técnicas para el desarrollo de las actividades.
ACTIVIDAD 2.1	Promoción y difusión del Derecho de Acceso a la Información y Protección de Datos Personales	Porcentaje de acciones de promoción y difusión del Derecho de Acceso a la Información y Protección de Datos Personales realizadas	Informes internos generados por el área operativa responsable	Hay interés de las dependencias y entidades por la protección de datos personales
ACTIVIDAD 2.2	Atención a solicitudes de acceso a la información, de derechos ARCOP y Recursos de Revision.	Porcentaje de solicitudes de acceso a la información, de derechos ARCOP y Recursos de Revision atendidas	Informes internos generados por el área operativa responsable	La ciudadanía presenta solicitudes de acceso a la información, de derechos ARCOP y Recursos de Revision.
ACTIVIDAD 2.3	Capacitación al funcionario municipal en materia de transparencia, acceso a la información y protección de datos personales	Porcentaje de capacitaciones al funcionario municipal en materia de transparencia, acceso a la información y protección de datos personales realizadas	Informes internos generados por el área operativa responsable Listas de asistencia	Hay interés del funcionario municipal en acudir a las capacitaciones
ACTIVIDAD 2.4	Cumplimiento de obligaciones de transparencia comunes y específicas.	Porcentaje de obligaciones de transparencia comunes y específicas cumplidas	Informes internos generados por el área operativa responsable.	Hay interés de las Unidades Administrativas Responsables por cumplir con las obligaciones de transparencia.
ACTIVIDAD 2.5	Atención de denuncias presentadas por particulares y notificadas por el OGAIPO	Porcentaje de denuncias presentadas por particulares y notificadas por el OGAIPO atendidas.	Informes internos generados por el área operativa responsable.	La capacidad operativa de la unidad responsable es óptima
COMPONENTE 3	Estrategias de transparencia Proactiva realizadas	Porcentaje de estrategias de transparencia Proactiva realizadas	Informes internos generados por la unidad responsable.	La capacidad operativa de la unidad responsable es óptima

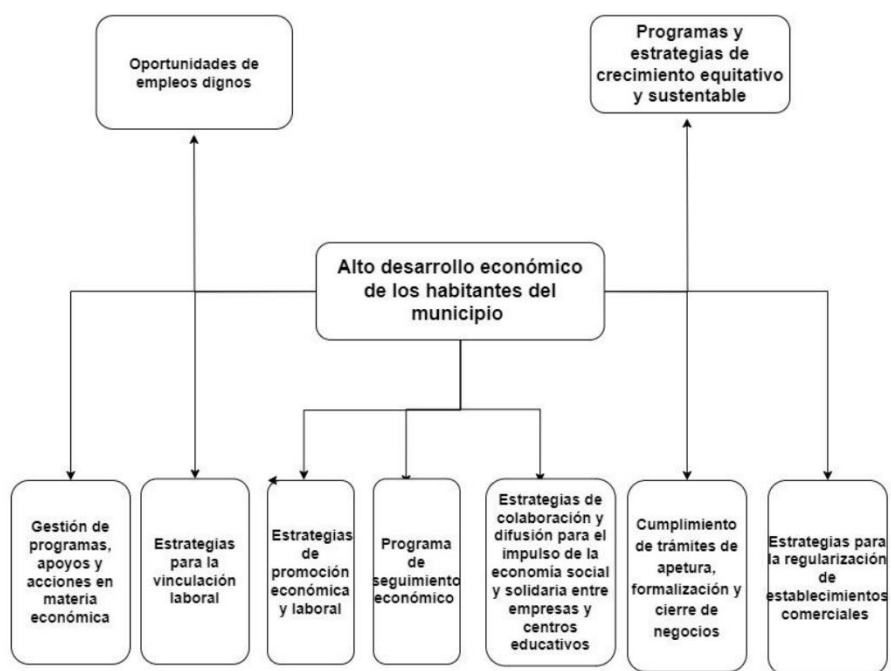
MATRIZ DE INDICADORES PARA RESULTADOS				
Datos de identificación del programa				
Número y nombre del programa presupuestario		Ejercicio fiscal	Unidad Responsable	
26. Gobierno Transparente		2024	Unidad de Transparencia	
NIVEL	RESUMEN NARRATIVO	NOMBRE DEL INDICADOR	MEDIOS DE VERIFICACIÓN	SUPUESTOS
ACTIVIDAD 3.1	Identificación y aprobación de la información de interés público o transparencia proactiva	Porcentaje de acciones de identificación y aprobación de la información de interés público o transparencia proactiva realizadas	Informes internos generados por el área operativa responsable.	Se cuenta con la información necesaria para participar en las convocatorias.
ACTIVIDAD 3.2	Difusión de la información de interés público o transparencia proactiva	Porcentaje de acciones de difusión de la información de interés público o transparencia proactiva realizadas	Portal de Gobierno Abierto, redes sociales.	Se aprueba la información por el Organo Garante e instancias convocantes.
ACTIVIDAD 3.3	Participación en convocatorias para el reconocimiento de Prácticas de transparencia proactiva.	Porcentaje de acciones de participación en convocatorias para el reconocimiento de Prácticas de transparencia proactiva realizadas	Reconocimientos o constancias de participación, entregados por las instituciones convocantes.	Se cuenta con la información necesaria para participar en las convocatorias.

MATRIZ DE INDICADORES PARA RESULTADOS					
Datos de identificación del programa					
Número y nombre del programa presupuestario		Ejercicio fiscal	Unidad Responsable		
27. Inversión Pública Urbana		2024	Secretaría de Obras Públicas y Desarrollo Urbano		
NIVEL	RESUMEN NARRATIVO	NOMBRE DEL INDICADOR	MEDIOS DE VERIFICACIÓN	SUPUESTOS	RESPONSABLE
FIN	Contribuir a un territorio municipal de Oaxaca de Juárez con inversión pública urbana eficiente, mediante la infraestructura de espacios públicos, sistema de alcantarillado, drenaje sanitario o pluvial, agua potable, educativa, urbanización y electrificación.	Porcentaje de estrategias de infraestructura de espacios públicos, sistema de alcantarillado, drenaje sanitario o pluvial, agua potable, educativa, urbanización y electrificación. realizadas	Informe anual de la unidad responsable	Las actividades de desarrollo urbano se ejecutan sin contratiempos	Secretaría de Obras Públicas y Desarrollo Urbano
PROPÓSITO	La población del municipio de Oaxaca de Juárez cuenta con una buena inversión pública urbana	Porcentaje de ciudadanos beneficiados con acciones de inversión pública urbana	Informe anual de la unidad responsable	Las actividades de desarrollo urbano se ejecutan sin contratiempos	Secretaría de Obras Públicas y Desarrollo Urbano
COMPONENTE 1	Infraestructura en espacios públicos ejecutados	Porcentaje de obras de infraestructura en espacios públicos ejecutadas	Informes internos generados por la unidad responsable	Se da cumplimiento a la normatividad aplicable	Secretaría de Obras Públicas y Desarrollo Urbano
ACTIVIDAD 1.1	Elaboración de proyectos para infraestructura en espacios públicos	Porcentaje de proyectos para infraestructura en espacios públicos elaborados	Informes internos generados por el área operativa responsable	Se cuenta con información técnica de manera oportuna	Secretaría de Obras Públicas y Desarrollo Urbano
ACTIVIDAD 1.2	Contratación de obras para la infraestructura en espacios públicos	Porcentaje de obras para la infraestructura en espacios públicos contratadas	Informes internos generados por el área operativa responsable	Se da cumplimiento a la normatividad aplicable	Secretaría de Obras Públicas y Desarrollo Urbano
ACTIVIDAD 1.3	Ejecución y supervisión de obras de espacios públicos	Porcentaje de obras para la infraestructura de espacios públicos ejecutadas y supervisadas	Informes internos generados por el área operativa responsable	Se da cumplimiento a la normatividad aplicable	Secretaría de Obras Públicas y Desarrollo Urbano
ACTIVIDAD 1.4	Mantenimiento de áreas verdes urbanas	Porcentaje de acciones de mantenimiento de áreas verdes urbanas realizadas	Informes internos generados por el área operativa responsable	Las condiciones sociales y políticas del municipio son estables	Secretaría de Servicios Municipales
COMPONENTE 2	Infraestructura de alcantarillado, drenaje sanitario o pluvial ejecutado	Porcentaje de obras de infraestructura de alcantarillado, drenaje sanitario o pluvial ejecutadas	Informes internos generados por la unidad responsable	La capacidad operativa de la unidad responsable es óptima	Secretaría de Obras Públicas y Desarrollo Urbano
ACTIVIDAD 2.1	Elaboración de proyectos para infraestructura de la red de alcantarillado, drenaje sanitario o pluvial	Porcentaje de proyectos para infraestructura de la red de alcantarillado, drenaje sanitario o pluvial elaborados	Informes internos generados por el área operativa responsable	Se cuenta con información técnica de manera oportuna	Secretaría de Obras Públicas y Desarrollo Urbano
ACTIVIDAD 2.2	Infraestructura de la red de alcantarillado, drenaje sanitario o pluvial	Porcentaje de metros lineales de red de alcantarillado, drenaje sanitario o pluvial contruidos	Informes internos generados por el área operativa responsable	Se da cumplimiento con la normatividad aplicable	Secretaría de Obras Públicas y Desarrollo Urbano
COMPONENTE 3	Red de agua potable ejecutada	Porcentaje de obras de red de agua potable ejecutadas	Informes internos generados por la unidad responsable	Las acciones de construcción de la red de agua potable se ejecutan sin contratiempos	Secretaría de Obras Públicas y Desarrollo Urbano
ACTIVIDAD 3.1	Elaboración de proyectos de construcción de la red de agua potable	Porcentaje de proyectos de construcción de red de agua potable elaborados	Informes internos generados por el área operativa responsable	Se cuenta con información técnica de manera oportuna	Secretaría de Obras Públicas y Desarrollo Urbano
ACTIVIDAD 3.2	Ejecución de la red de agua potable	Porcentaje de metros lineales de red de agua potable ejecutados	Informes internos generados por el área operativa responsable	Se da cumplimiento a la normatividad aplicable	Secretaría de Obras Públicas y Desarrollo Urbano
COMPONENTE 4	Infraestructura educativa municipal ejecutada	Porcentaje de obras de infraestructura educativa municipal ejecutadas	Informes internos generados por la unidad responsable	Se da cumplimiento con la normatividad aplicable	Secretaría de Obras Públicas y Desarrollo Urbano

MATRIZ DE INDICADORES PARA RESULTADOS					
Datos de identificación del programa					
Número y nombre del programa presupuestario		Ejercicio fiscal	Unidad Responsable		
27. Inversión Pública Urbana		2024	Secretaría de Obras Públicas y Desarrollo Urbano		
NIVEL	RESUMEN NARRATIVO	NOMBRE DEL INDICADOR	MEDIOS DE VERIFICACIÓN	SUPUESTOS	RESPONSABLE
ACTIVIDAD 4.1	Elaboración de proyectos de infraestructura educativa municipal	Porcentaje de proyectos de infraestructura educativa municipal elaborados	Informes internos generados por el área operativa responsable	Se da cumplimiento con la normatividad aplicable	Secretaría de Obras Públicas y Desarrollo Urbano
ACTIVIDAD 4.2	Ejecución de Infraestructura educativa municipal	Porcentaje de metros cuadrados de infraestructura educativa municipal ejecutados	Informes internos generados por el área operativa responsable	Se da cumplimiento con la normatividad aplicable	Secretaría de Obras Públicas y Desarrollo Urbano
COMPONENTE 5	Obras de urbanización ejecutadas	Porcentaje de obras de urbanización ejecutadas	Informes internos generados por la unidad responsable	Se da cumplimiento con la normatividad aplicable	Secretaría de Obras Públicas y Desarrollo Urbano
ACTIVIDAD 5.1	Elaboración de proyectos de urbanización	Porcentaje de proyectos de urbanización elaborados	Informes internos generados por el área operativa responsable	Se da cumplimiento con la normatividad aplicable	Secretaría de Obras Públicas y Desarrollo Urbano
ACTIVIDAD 5.2	Realización de bacheo en vialidades públicas	Porcentaje de acciones de bacheo en vialidades públicas realizadas	Informes internos generados por el área operativa responsable	Se cuenta con el personal operativo para realizar las tareas	Secretaría de Obras Públicas y Desarrollo Urbano
COMPONENTE 6	Obras de electrificación urbana ejecutadas	Porcentaje de obras de electrificación urbana ejecutadas	Informes internos generados por la unidad responsable	Se da cumplimiento con la normatividad aplicable	Secretaría de Obras Públicas y Desarrollo Urbano
ACTIVIDAD 6.1	Elaboración de proyectos electrificación urbana	Porcentaje de proyectos electrificación urbana elaborados	Informes internos generados por el área operativa responsable	Se da cumplimiento con la normatividad aplicable	Secretaría de Obras Públicas y Desarrollo Urbano
ACTIVIDAD 6.2	Infraestructura de electrificación urbana	Porcentaje de infraestructura de electrificación urbana construida	Informes internos generados por el área operativa responsable	Se cuenta con el personal operativo para realizar las tareas	Secretaría de Obras Públicas y Desarrollo Urbano

ANEXO 5.1.2 ÁRBOLES DE OBJETIVOS

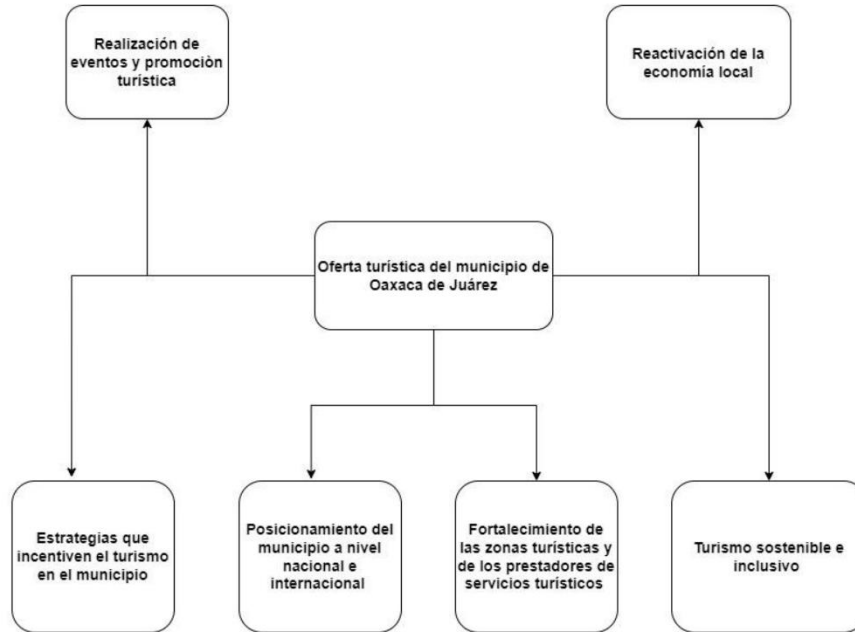
1. POR UNA ECONOMÍA PRÓSPERA



SECRETARÍA MUNICIPAL

ANEXO 5.1.2 ÁRBOLES DE OBJETIVOS

2. MUNICIPIO TURÍSTICO



SECRETARÍA MUNICIPAL

ANEXO 5.1.2 ÁRBOLES DE OBJETIVOS

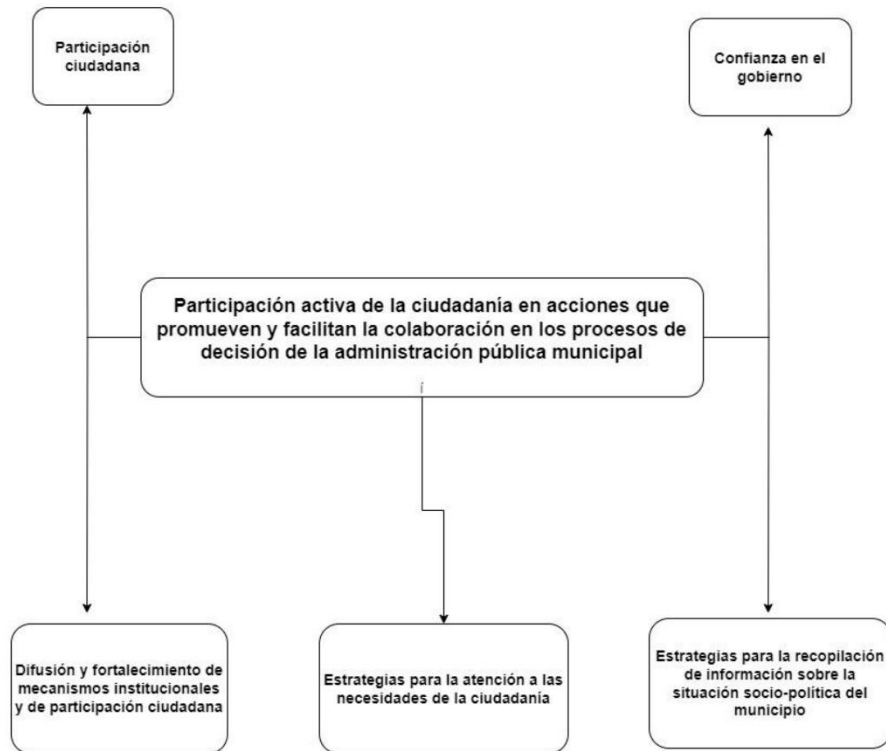
3. MERCADOS PÚBLICOS SOSTENIBLES



SECRETARÍA MUNICIPAL

ANEXO 5.1.2 ÁRBOLES DE OBJETIVOS

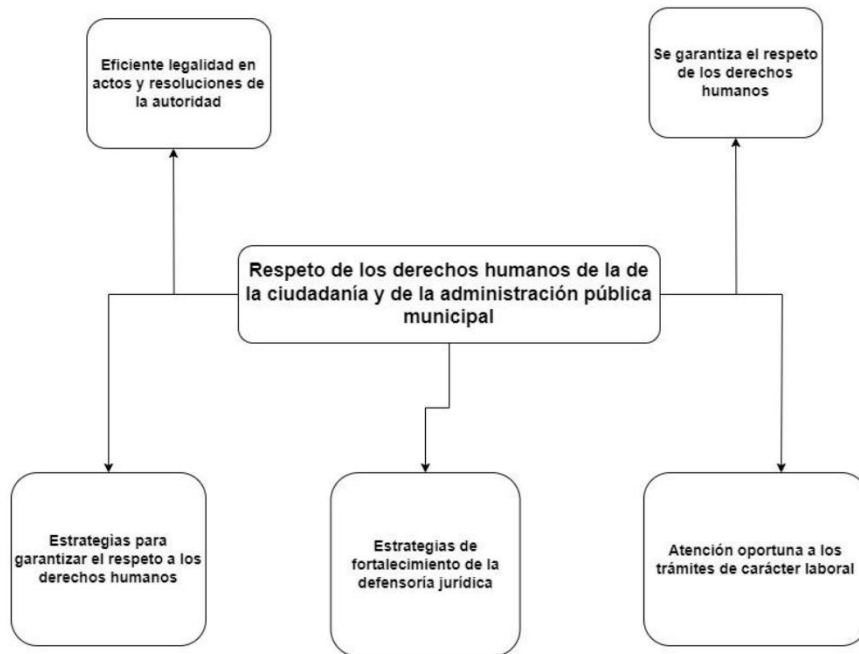
4. GOBIERNO PARTICIPATIVO



SECRETARÍA MUNICIPAL

ANEXO 5.1.2 ÁRBOLES DE OBJETIVOS

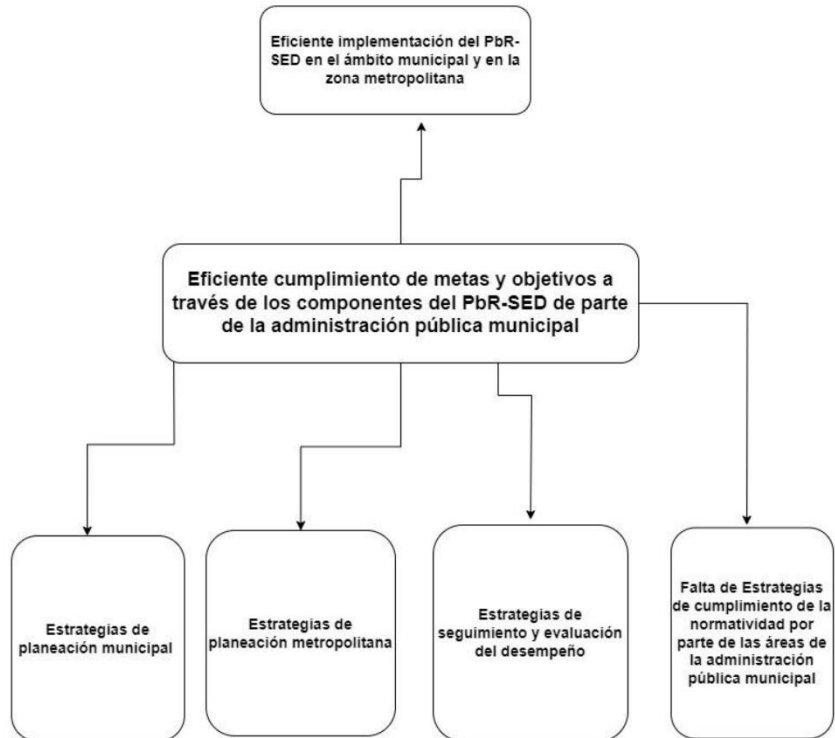
5. DERECHOS HUMANOS EFECTIVOS



SECRETARÍA MUNICIPAL

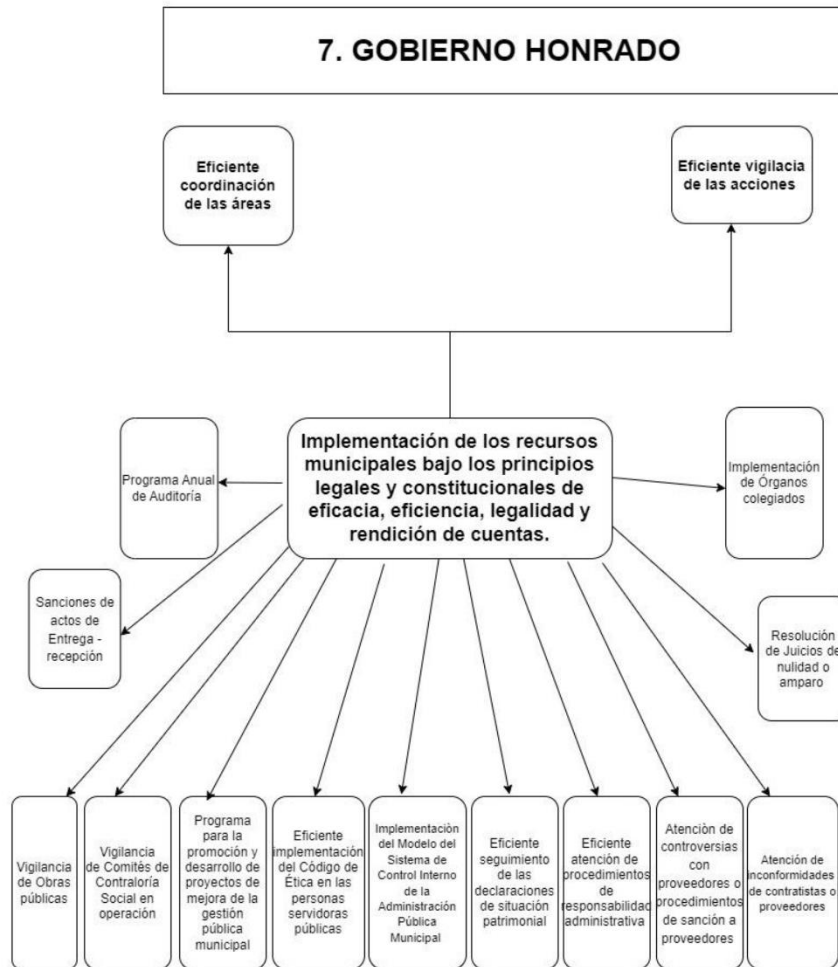
ANEXO 5.1.2 ÁRBOLES DE OBJETIVOS

6. PLANEACIÓN MUNICIPAL Y ZONA METROPOLITANA



SECRETARÍA MUNICIPAL

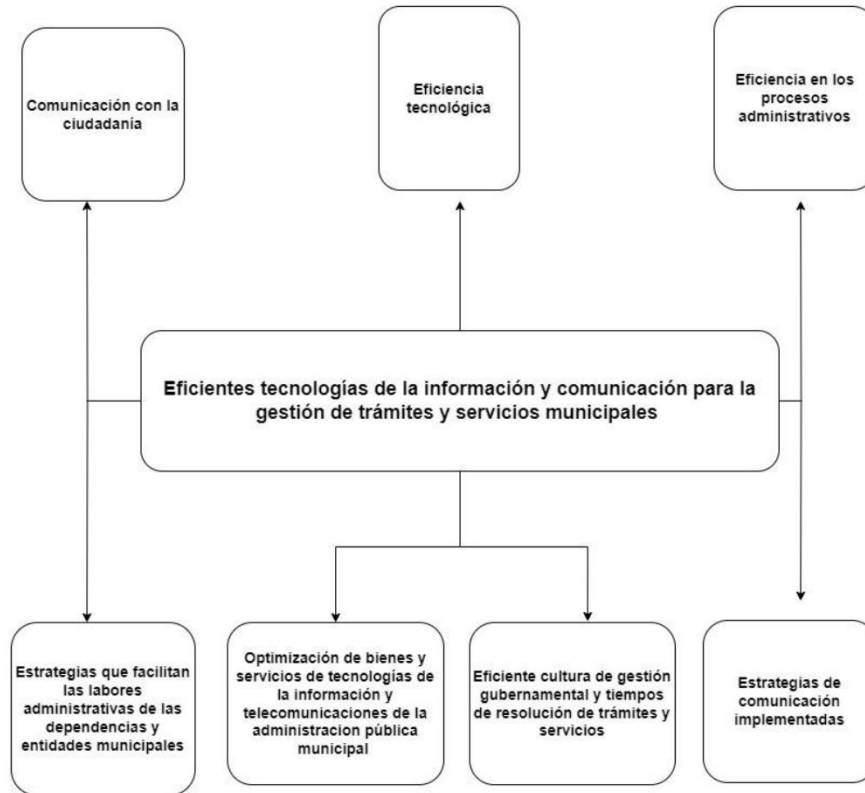
ANEXO 5.1.2 ÁRBOLES DE OBJETIVOS



SECRETARÍA MUNICIPAL

ANEXO 5.1.2 ÁRBOLES DE OBJETIVOS

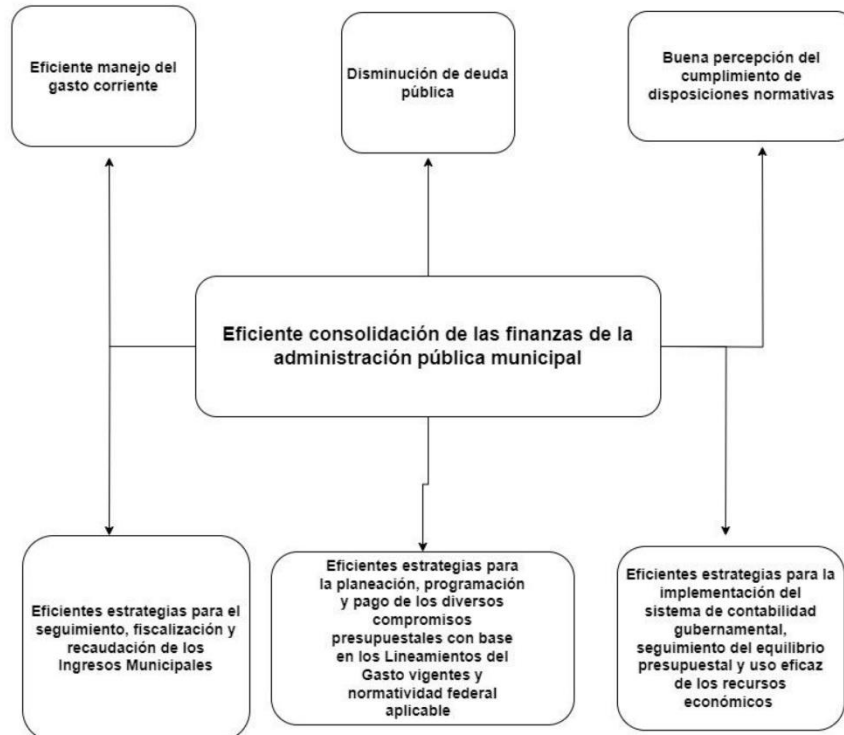
8. GOBIERNO INNOVADOR Y TECNOLÓGICO



SECRETARÍA MUNICIPAL

ANEXO 5.1.2 ÁRBOLES DE OBJETIVOS

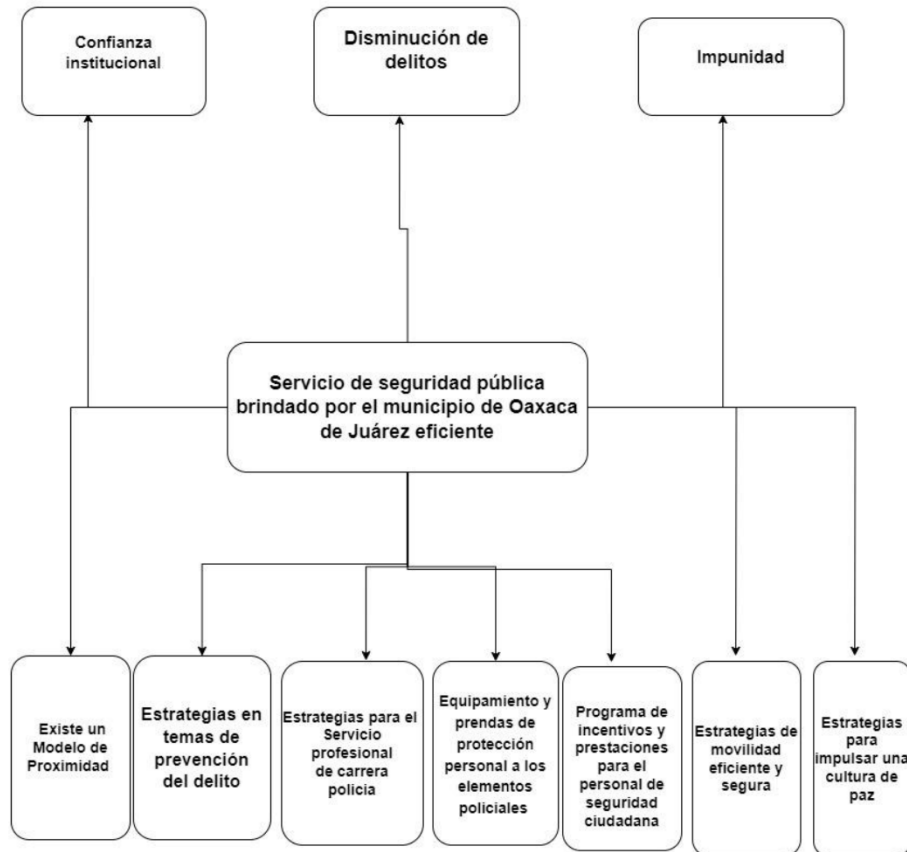
9. FINANZAS PÚBLICAS SANAS



SECRETARÍA MUNICIPAL

ANEXO 5.1.2 ÁRBOLES DE OBJETIVOS

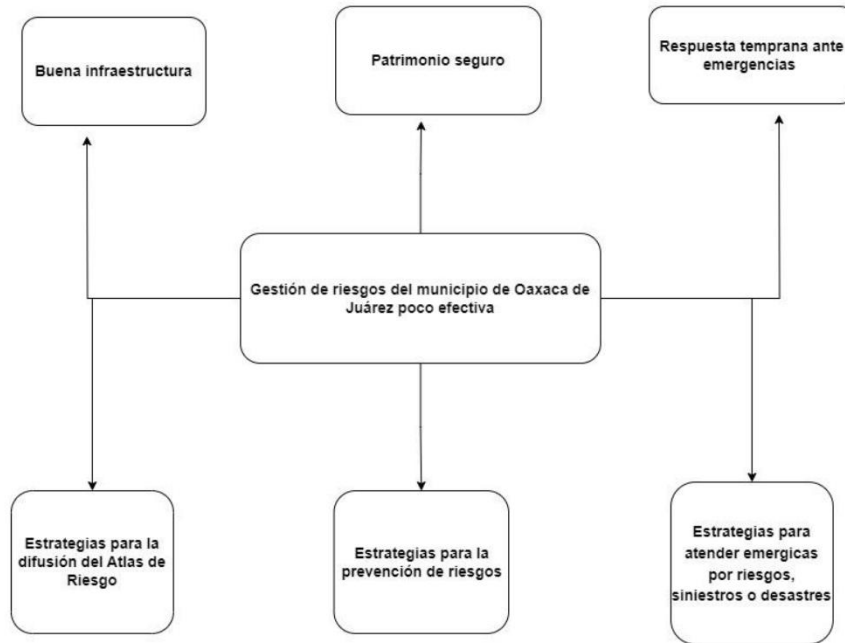
10. MUNICIPIO SEGURO



SECRETARÍA MUNICIPAL

ANEXO 5.1.2 ÁRBOLES DE OBJETIVOS

11.PREVENCIÓN DE DESASTRES



SECRETARÍA MUNICIPAL

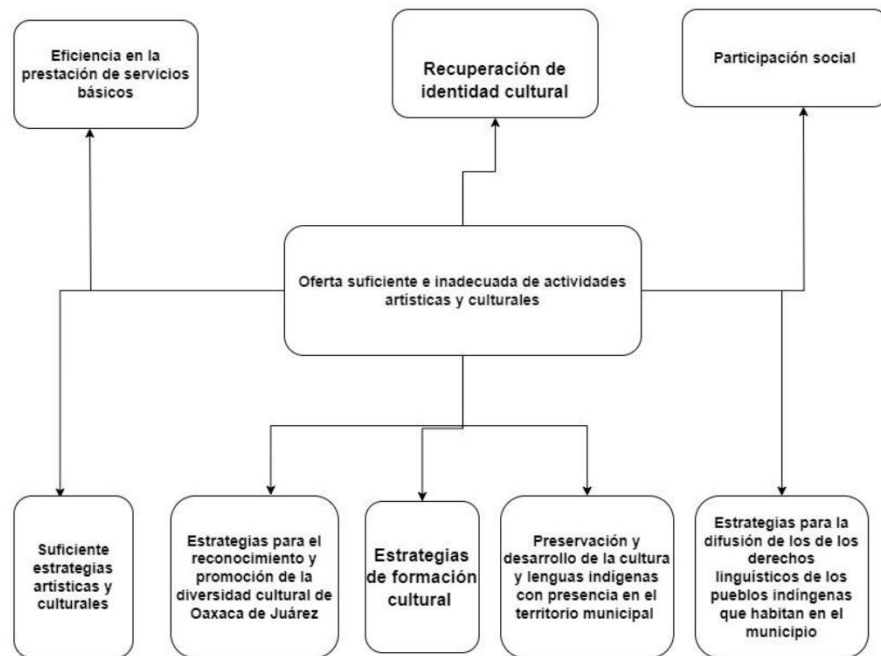
ANEXO 5.1.2 ÁRBOLES DE OBJETIVOS



SECRETARÍA MUNICIPAL

ANEXO 5.1.2 ÁRBOLES DE OBJETIVOS

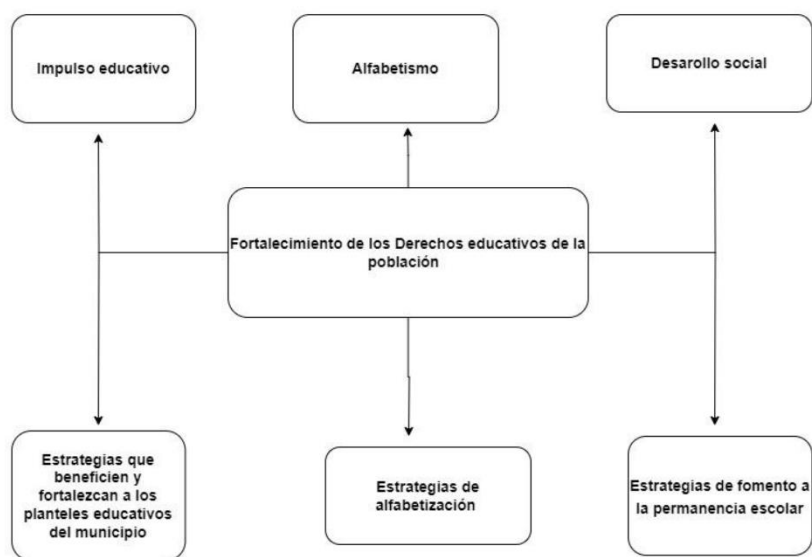
13. IDENTIDAD CULTURAL



SECRETARÍA MUNICIPAL

ANEXO 5.1.2 ÁRBOLES DE OBJETIVOS

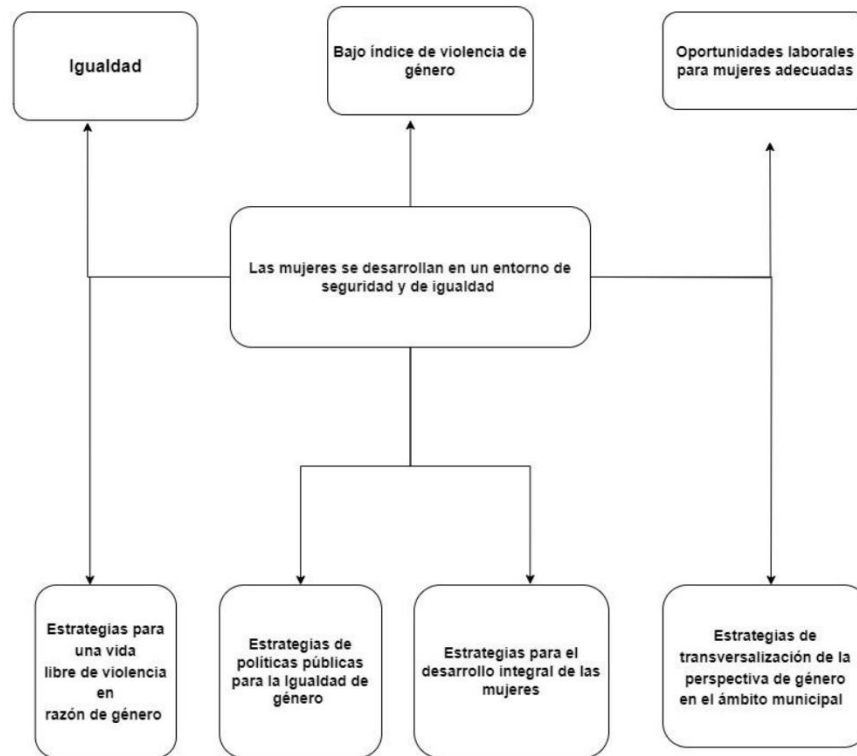
14. EDUCACIÓN PARA TODAS Y TODOS



SECRETARÍA MUNICIPAL

ANEXO 5.1.2 ÁRBOLES DE OBJETIVOS

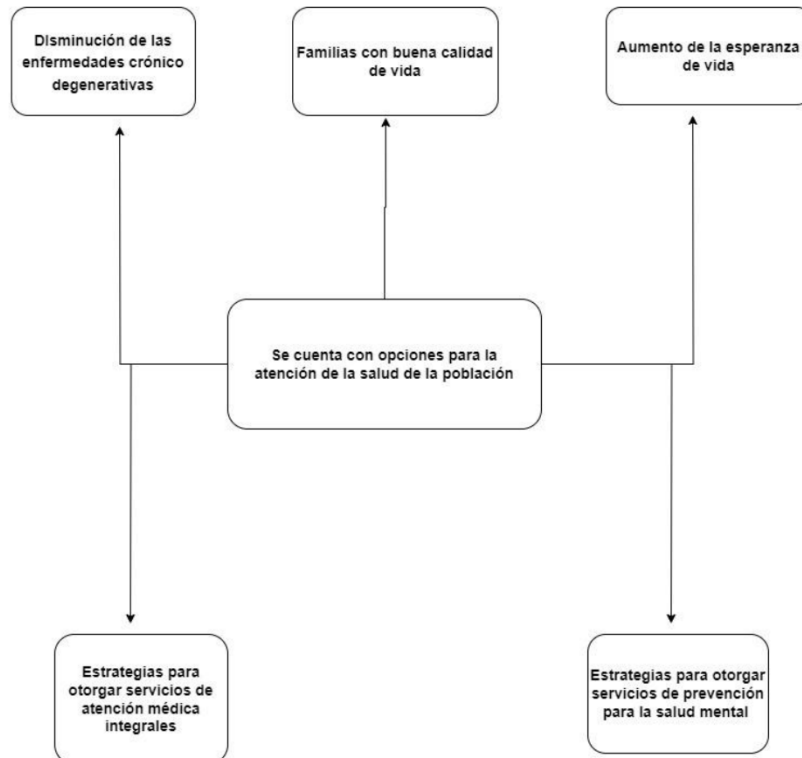
15. IGUALDAD DE GÉNERO



SECRETARÍA MUNICIPAL

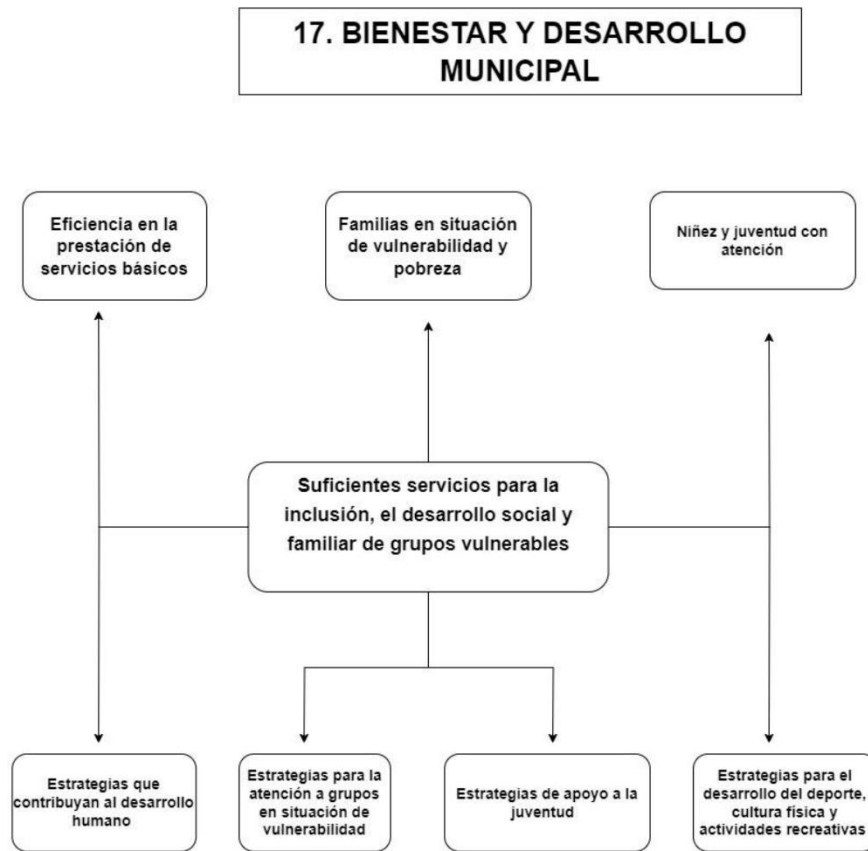
ANEXO 5.1.2 ÁRBOLES DE OBJETIVOS

16. POR UNA BUENA SALUD



SECRETARÍA MUNICIPAL

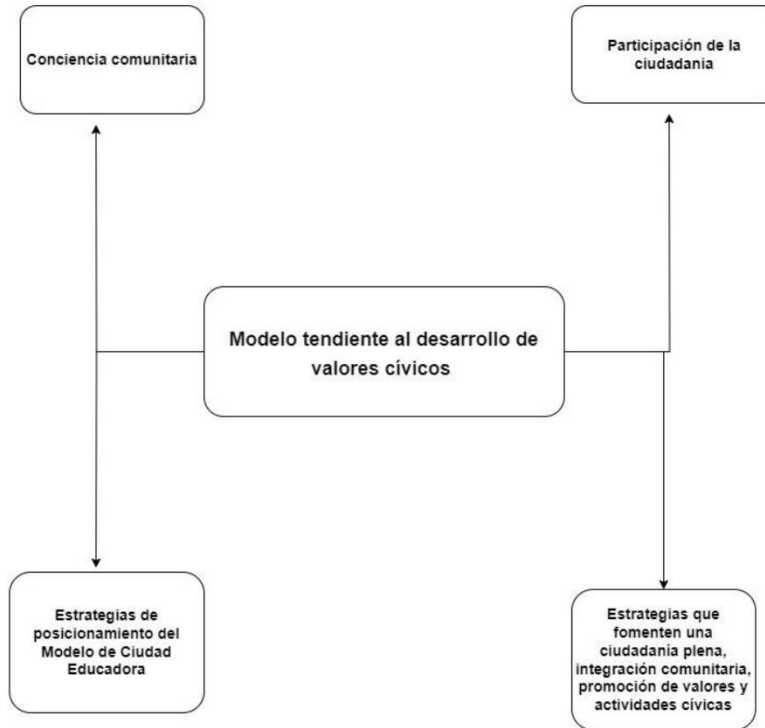
ANEXO 5.1.2 ÁRBOLES DE OBJETIVOS



SECRETARÍA MUNICIPAL

ANEXO 5.1.2 ÁRBOLES DE OBJETIVOS

18. CIUDAD EDUCADORA



SECRETARÍA MUNICIPAL

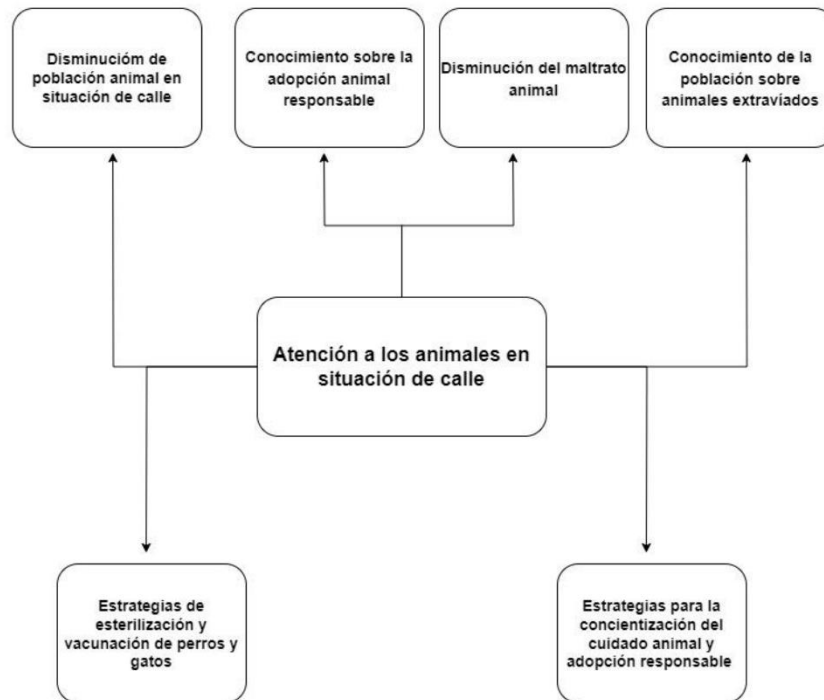
ANEXO 5.1.2 ÁRBOLES DE OBJETIVOS



SECRETARÍA MUNICIPAL

ANEXO 5.1.2 ÁRBOLES DE OBJETIVOS

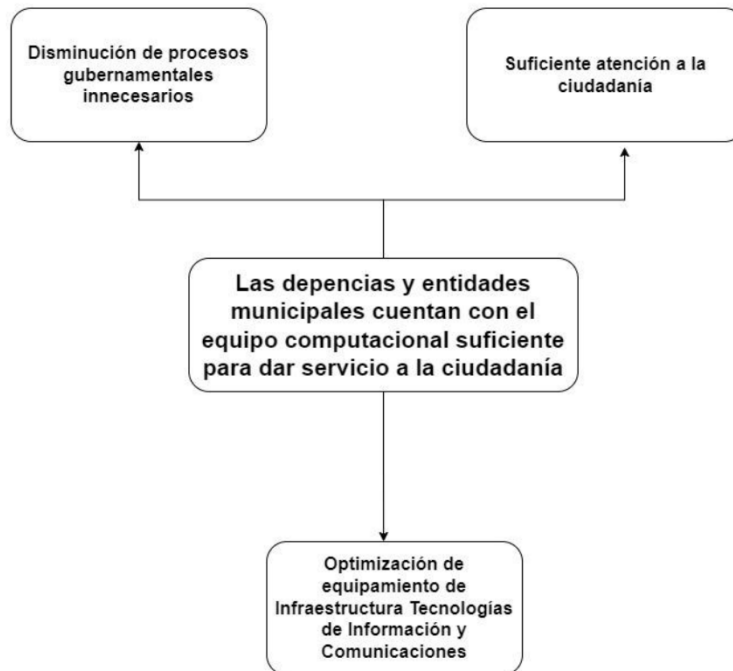
20. POR UNA VIDA DIGNA ANIMAL



SECRETARÍA MUNICIPAL

ANEXO 5.1.2 ÁRBOLES DE OBJETIVOS

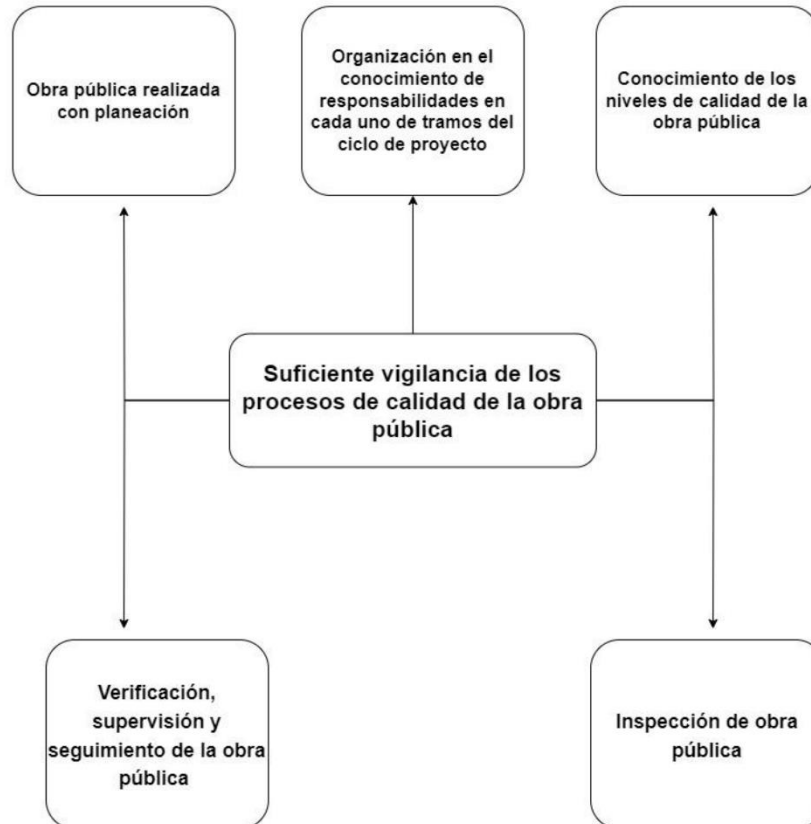
21. FORTALECIMIENTO DE LA INFRAESTRUCTURA TECNOLÓGICA Y GESTIÓN GUBERNAMENTAL



SECRETARÍA MUNICIPAL

ANEXO 5.1.2 ÁRBOLES DE OBJETIVOS

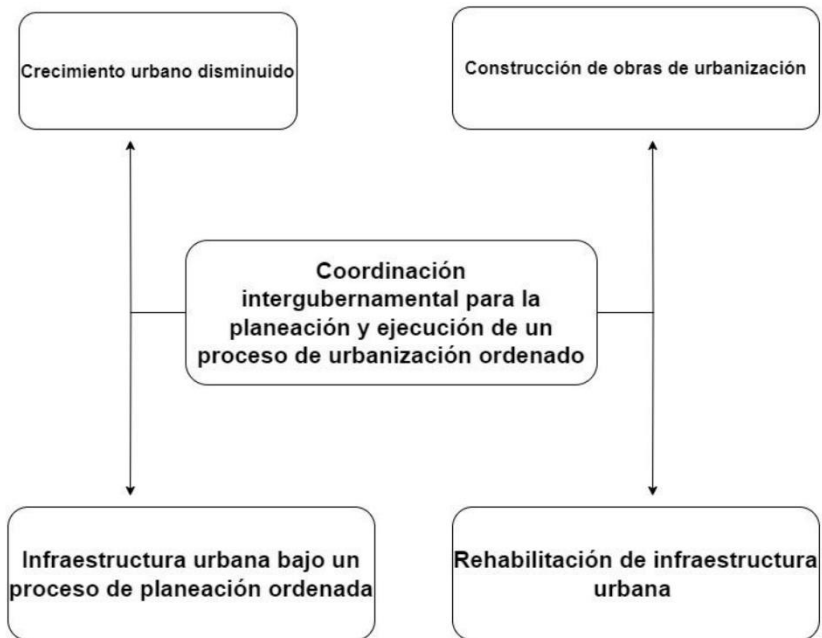
22. SEGUIMIENTO Y CONTROL DE OBRA PÚBLICA



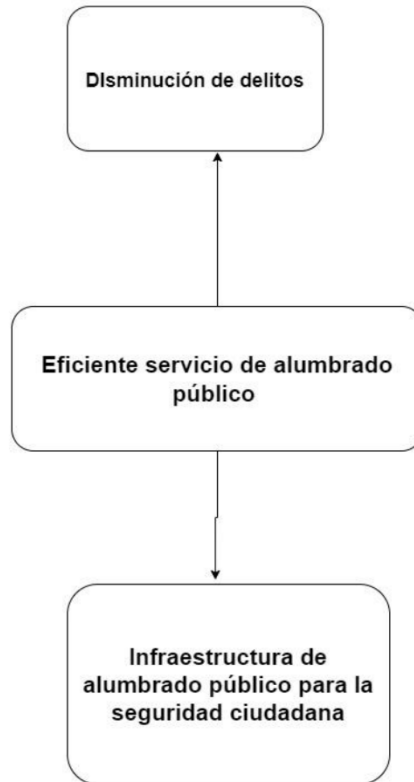
SECRETARÍA MUNICIPAL

ANEXO 5.1.2 ÁRBOLES DE OBJETIVOS

23. INFRAESTRUCTURA URBANA EN EL CENTRO HISTÓRICO

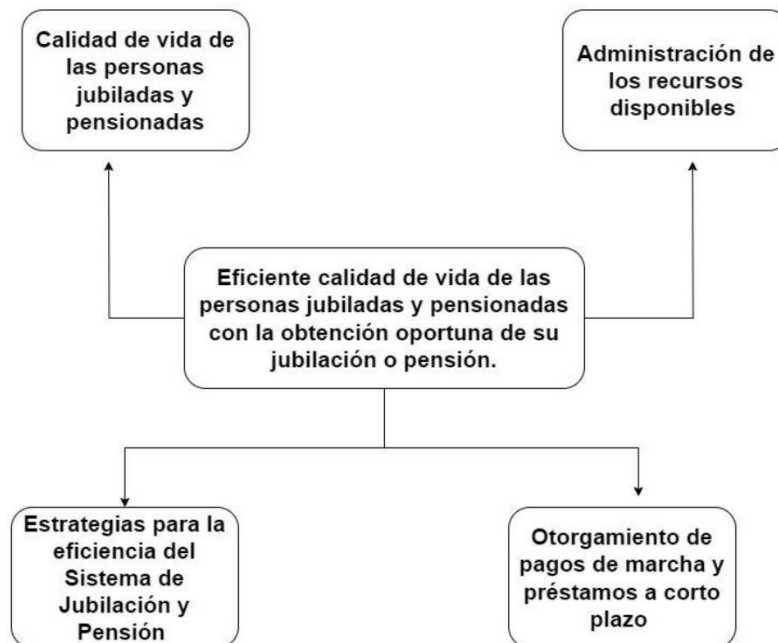


SECRETARÍA MUNICIPAL

ANEXO 5.1.2 ÁRBOLES DE OBJETIVOS**24. INFRAESTRUCTURA Y SERVICIO DE
ALUMBRADO PÚBLICO**

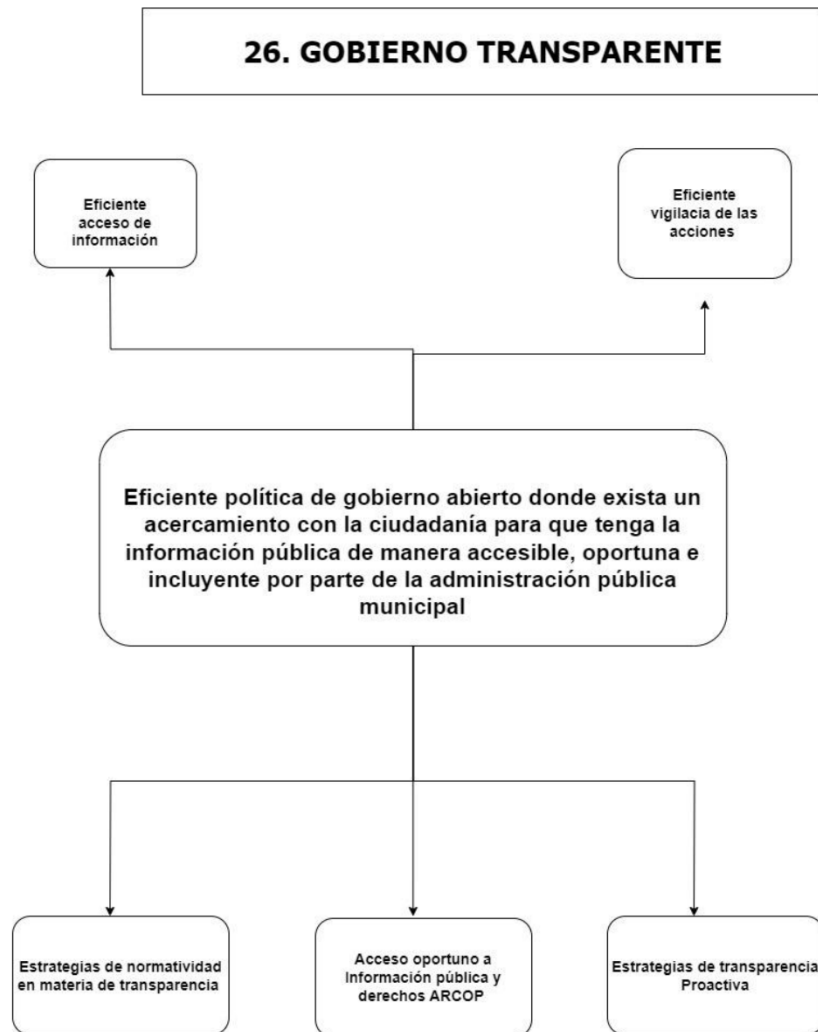
ANEXO 5.1.2 ÁRBOLES DE OBJETIVOS

25. SISTEMA DE JUBILACIÓN Y PENSIÓN EFICIENTE



SECRETARÍA MUNICIPAL

ANEXO 5.1.2 ÁRBOLES DE OBJETIVOS



SECRETARÍA MUNICIPAL

ANEXO 5.1.2 ÁRBOLES DE OBJETIVOS



SECRETARÍA MUNICIPAL

ANEXO 5.2 - CEDULAS DE PROGRAMAS PRESUPUESTARIOS

FICHA DEL PROGRAMA

POBLACION POTENCIAL:		PROGRAMA: POR UNA ECONOMÍA PRÓSPERA					
POBLACION OBJETIVO:		HABITANTES DEL MUNICIPIO	HOMBRES:	125,852	MUJERES:	145,103	TOTAL: 270,955
		HABITANTES DEL MUNICIPIO	HOMBRES:	55,620	MUJERES:	64,514	TOTAL: 120,134
UR RESPONSABLE DEL PROGRAMA:		Secretaría de Desarrollo Económico					
VINCULACIÓN PMD							
EJE:		1. OAXACA DE JUÁREZ, PRÓSPERO Y CON FUTURO					
OBJETIVOS:		1.1 Generar las condiciones que impulsen el acceso a un empleo digno y bien remunerado.					
		1.2 Impulsar las actividades económicas del municipio de Oaxaca de Juárez para promover un crecimiento sostenible con responsabilidad social que mejore la calidad de vida de la población.					
		1.4 Impulsar la economía social y solidaria que contribuya al desarrollo económico en beneficio de la población del municipio de Oaxaca de Juárez.					
VINCULACIÓN OBJETIVOS DEL DESARROLLO SOSTENIBLE							
OBJETIVO:		ODS 8. Trabajo decente y Crecimiento Económico					
VINCULACIÓN SECTORIAL							
SECTOR:		Económico					
		CLASIFICACIÓN FUNCIONAL		CLASIFICACIÓN PROGRAMÁTICA CONAC			
FINALIDAD:		3. DESARROLLO ECONÓMICO		TIPOLOGÍA:	1. PROGRAMAS		
FUNCIÓN:		3.1 ASUNTOS ECONÓMICOS, COMERCIALES Y LABORALES EN GENERAL		SUBTIPOLOGÍA:	1.2. DESEMPEÑO DE LAS FUNCIONES		
SUBFUNCIÓN:		3.1.1 ASUNTOS ECONÓMICOS Y COMERCIALES EN GENERAL		CLASIFICACIÓN TIPOLOGÍA:	1.2.F. PROMOCIÓN Y FOMENTO		
DENOMINACIÓN							
UR RESPONSABLE DEL PROGRAMA		Secretaría de Desarrollo Económico				UR'S PARTICIPANTES	
COMPONENTE 1:		Programas, apoyos y acciones en materia económica gestionados					
COMPONENTE 2:		Estrategias para la vinculación laboral implementadas					
COMPONENTE 3:		Estrategias de promoción económica y laboral implementadas					
COMPONENTE 4:		Programa de seguimiento económico "Prende, Aprende y Emprende" realizado					
COMPONENTE 5:		Estrategias de colaboración y difusión para el impulso de la economía social y solidaria entre empresas y centros educativos implementadas					
COMPONENTE 6:		Trámites de apertura, formalización y cierre de negocios establecidos agilizado					
COMPONENTE 7:		Estrategias para la regularización de establecimientos comerciales implementadas					

FICHA DEL PROGRAMA

POBLACION POTENCIAL:		PROGRAMA: MUNICIPIO TURÍSTICO		HOMBRES:	125,852	MUJERES:	145,103	TOTAL:	270,955
POBLACION OBJETIVO:		HABITANTES DEL MUNICIPIO		HOMBRES:	125,852	MUJERES:	145,103	TOTAL:	270,955
UR RESPONSABLE DEL PROGRAMA:		Secretaría de Fomento Turístico							
VINCULACIÓN PMD									
EJE:	1. OAXACA DE JUÁREZ, PRÓSPERO Y CON FUTURO 1.1 Generar las condiciones que impulsen el acceso a un empleo digno y bien remunerado.								
OBJETIVO:	1.3 Impulsar las actividades del sector turístico dentro del municipio de Oaxaca de Juárez para crear empleos con criterios de competitividad y sustentabilidad, además de beneficiar a la economía local de manera sostenible y sustentable.								
VINCULACIÓN OBJETIVOS DEL DESARROLLO SOSTENIBLE									
OBJETIVO:	ODS 8. Trabajo decente y Crecimiento Económico								
VINCULACIÓN SECTORIAL									
SECTOR:	Turismo								
CLASIFICACIÓN FUNCIONAL					CLASIFICACIÓN PROGRAMÁTICA CONAC				
FINALIDAD:	3. DESARROLLO ECONÓMICO				TIPOLOGÍA:	1. PROGRAMAS			
FUNCIÓN:	3.7 TURISMO				SUBTIPOLOGÍA:	1.2. DESEMPEÑO DE LAS FUNCIONES			
SUBFUNCIÓN:	3.7.1 TURISMO				CLASIFICACION TIPOLOGÍA:	1.2.F. PROMOCIÓN Y FOMENTO			
DENOMINACIÓN					UR'S PARTICIPANTES				
UR RESPONSABLE DEL PROGRAMA		Secretaría de Fomento Turístico							
COMPONENTE 1:		Estrategias que incentiven el turismo en el municipio implementadas						Secretaría de Fomento Turístico	
COMPONENTE 2:		Posicionamiento del municipio a nivel nacional e internacional mejorado						Secretaría de Fomento Turístico	
COMPONENTE 3:		Zonas turísticas y prestadores de servicios turísticos fortalecidos						Secretaría de Fomento Turístico	
COMPONENTE 4:		Turismo sostenible e inclusivo impulsado						Secretaría de Fomento Turístico/ Comité del Sistema Integral DIF municipal	

FICHA DEL PROGRAMA

	PROGRAMA: MERCADOS PÚBLICOS SOSTENIBLES					
POBLACION POTENCIAL:	HABITANTES DEL MUNICIPIO	HOMBRES:	125,852	MUJERES:	145,103	TOTAL: 270,955
POBLACION OBJETIVO:	HABITANTES DEL MUNICIPIO	HOMBRES:	125,852	MUJERES:	145,103	TOTAL: 270,955
UR RESPONSABLE DEL PROGRAMA:		Secretaría de Desarrollo Económico				

VINCULACIÓN PMD			
EJE:	5. INFRAESTRUCTURA FÍSICA Y DESARROLLO URBANO (ODS 6, 9, 11)		
OBJETIVO:	5.3 Mejorar la infraestructura y los servicios que ofrecen los mercados públicos del municipio. (ODS 9)		
VINCULACIÓN OBJETIVOS DEL DESARROLLO SOSTENIBLE			
OBJETIVO:	ODS 9. Industria, Innovación e Infraestructura		
VINCULACIÓN SECTORIAL			
SECTOR:	Desarrollo urbano, económico		
CLASIFICACIÓN FUNCIONAL		CLASIFICACIÓN PROGRAMÁTICA CONAC	
FINALIDAD:	2. DESARROLLO SOCIAL	TIPOLOGÍA:	1. PROGRAMAS
FUNCIÓN:	2.2 VIVIENDA Y SERVICIOS A LA COMUNIDAD	SUBTIPOLOGÍA:	1.2. DESEMPEÑO DE FUNCIONES
SUBFUNCIÓN:	2.2.1 URBANIZACIÓN	CLASIFICACIÓN TIPOLOGÍA:	1.2.E. PRESTACIÓN DE SERVICIOS PÚBLICOS
DENOMINACIÓN			UR'S PARTICIPANTES
UR RESPONSABLE DEL PROGRAMA	Secretaría de Gobierno		
COMPONENTE 1:	Estrategias para la reactivación económica de la Central de Abasto y mercados públicos municipales implementadas		Secretaría de Gobierno
COMPONENTE 2:	Vigilancia y seguridad en la Central de Abasto y mercados públicos municipales fortalecida		Secretaría de Seguridad Ciudadana, Movilidad y Protección Civil
COMPONENTE 3:	Estrategias para el buen funcionamiento de la Central de Abasto, mercados públicos municipales y comercio en vía pública implementadas		Secretaría de Gobierno
COMPONENTE 4:	Infraestructura en la Central de Abasto y los mercados públicos municipales rehabilitada		Secretaría de Obra Pública y Desarrollo Urbano
COMPONENTE 5:	Estrategias de saneamiento en la Central de Abasto y mercados públicos municipales implementadas		Secretaría de Servicios Municipales/Secretaría de Gobierno

FICHA DEL PROGRAMA

POBLACION POTENCIAL:	PROGRAMA: GOBIERNO PARTICIPATIVO					
POBLACION OBJETIVO:	HABITANTES DEL MUNICIPIO	HOMBRES:	125,852	MUJERES:	145,103	TOTAL: 270,955
	HABITANTES DEL MUNICIPIO	HOMBRES:	125,852	MUJERES:	145,103	TOTAL: 270,955
UR RESPONSABLE DEL PROGRAMA:		Secretaría de Gobierno				

VINCULACIÓN PMD			
EJE:	2. GOBERNABILIDAD DEMOCRÁTICA		
OBJETIVO:	2.1 Construir mecanismos institucionales de organización y participación ciudadana que fomente la gobernabilidad en el municipio de Oaxaca de Juárez.		
	2.2 Construir confianza ciudadana a través de acciones de gobierno que permita mejorar la relación gobernante-gobernado.		
	2.4 Construir mecanismos institucionales para la resolución pacífica de conflictos entre gobierno y organizaciones sociales y comunitarias.		
VINCULACIÓN OBJETIVOS DEL DESARROLLO SOSTENIBLE			
OBJETIVO:	ODS 16. Paz, Justicia e Instituciones Sólidas		
VINCULACIÓN SECTORIAL			
SECTOR:	Gobernabilidad, Normatividad y Justicia		
CLASIFICACIÓN FUNCIONAL		CLASIFICACIÓN PROGRAMÁTICA CONAC	
FINALIDAD:	1 GOBIERNO	TIPOLOGÍA:	1. PROGRAMAS
FUNCIÓN:	1.3 COORDINACIÓN DE LA POLÍTICA DE GOBIERNO	SUBTIPOLOGÍA:	1.2. DESEMPEÑO DE FUNCIONES
SUBFUNCIÓN:	1.3.4 FUNCIÓN PÚBLICA	CLASIFICACIÓN	1.2.G. REGULACIÓN Y SUPERVISIÓN
TIPOLOGÍA:		1.2.G. REGULACIÓN Y SUPERVISIÓN	
DENOMINACIÓN		UR'S PARTICIPANTES	
UR RESPONSABLE DEL PROGRAMA	Secretaría de Gobierno		
COMPONENTE 1:	Mecanismos institucionales y de participación ciudadana difundidos y fortalecidos		Secretaría de Gobierno/Instituto Municipal de Planeación
COMPONENTE 2:	Estrategias para la atención a las necesidades de la ciudadanía implementadas		Secretaría Particular/ Secretaría Municipal/ Secretaría de Gobierno/ Instituto Municipal de Planeación
COMPONENTE 3:	Estrategias para la recopilación de información sobre la situación socio-política del municipio implementadas		Secretaría de Gobierno

FICHA DEL PROGRAMA

PROGRAMA: DERECHOS HUMANOS EFECTIVOS					
POBLACION POTENCIAL:	HABITANTES DEL MUNICIPIO	HOMBRES:	125,852	MUJERES:	145,103
POBLACION OBJETIVO:	HABITANTES DEL MUNICIPIO	HOMBRES:	125,852	MUJERES:	145,103
UR RESPONSABLE DEL PROGRAMA:		Consejería Jurídica			
		TOTAL: 270,955			

VINCULACIÓN PMD					
EJE:	2. GOBERNABILIDAD DEMOCRÁTICA (ODS 16)				
OBJETIVO:	2.3 Garantizar una cultura de respeto a los derechos humanos de la ciudadanía que permita una convivencia armoniosa (ODS 16)				
VINCULACIÓN OBJETIVOS DEL DESARROLLO SOSTENIBLE					
OBJETIVO:	ODS 16. Paz, Justicia e Instituciones Sólidas				
VINCULACIÓN SECTORIAL					
SECTOR:	Normatividad y Justicia				
CLASIFICACIÓN FUNCIONAL			CLASIFICACIÓN PROGRAMÁTICA CONAC		
FINALIDAD:	1 GOBIERNO		TIPOLOGÍA:	1. PROGRAMAS	
FUNCIÓN:	1.2 JUSTICIA		SUBTIPOLOGÍA:	1.2. DESEMPEÑO DE FUNCIONES	
SUBFUNCIÓN:	1.2.4 DERECHOS HUMANOS		CLASIFICACIÓN TIPOLOGÍA:	1.2.G. REGULACIÓN Y SUPERVISIÓN	
DENOMINACIÓN				UR'S PARTICIPANTES	
UR RESPONSABLE DEL PROGRAMA		Consejería Jurídica			
COMPONENTE 1:		Estrategias para garantizar el respeto a los derechos humanos fortalecidas		Consejería Jurídica/Secretaría de Gobierno/Comité del Sistema Integral DIF municipal	
COMPONENTE 2:		Estrategias de fortalecimiento de la defensoría jurídica implementadas		Consejería Jurídica	
COMPONENTE 3:		Trámites de carácter laboral oportunos		Consejería Jurídica	

FICHA DEL PROGRAMA

PROGRAMA: PLANEACIÓN MUNICIPAL Y ZONA METROPOLITANA					
POBLACION POTENCIAL:	HABITANTES DEL MUNICIPIO	HOMBRES:	125,852	MUJERES:	145,103
POBLACION OBJETIVO:	HABITANTES DEL MUNICIPIO	HOMBRES:	125,852	MUJERES:	145,103
UR RESPONSABLE DEL PROGRAMA:	Instituto Municipal de Planeación				
		TOTAL:	270,955		
		TOTAL:	270,955		

VINCULACIÓN PMD					
EJE:	10. GOBERNANZA METROPOLITANA				
OBJETIVO:	10.1 Contribuir en la conformación de una zona metropolitana ordenada y planificada, que mejore las condiciones de vida de sus habitantes.				
VINCULACIÓN OBJETIVOS DEL DESARROLLO SOSTENIBLE					
OBJETIVO:	ODS 11. Ciudades y Comunidades Sostenibles				
VINCULACIÓN SECTORIAL					
SECTOR:	Gobernanza metropolitana				
CLASIFICACIÓN FUNCIONAL			CLASIFICACIÓN PROGRAMÁTICA CONAC		
FINALIDAD:	1. GOBIERNO		TIPOLOGÍA:	1. PROGRAMAS	
FUNCIÓN:	1.3 COORDINACIÓN DE LA POLÍTICA DE GOBIERNO		SUBTIPOLOGÍA:	1.2 DESEMPEÑO DE LAS FUNCIONES	
SUBFUNCIÓN:	1.3.9 OTROS		CLASIFICACIÓN	1.2.P PLANEACIÓN, SEGUIMIENTO Y EVALUACIÓN DE POLÍTICAS	
			TIPOLOGÍA:	PÚBLICAS	
DENOMINACIÓN				UR'S PARTICIPANTES	
UR RESPONSABLE DEL PROGRAMA:		Instituto Municipal de Planeación			
COMPONENTE 1:		Estrategias de planeación municipal implementadas		Instituto Municipal de Planeación	
COMPONENTE 2:		Estrategias de planeación metropolitana implementadas		Instituto Municipal de Planeación/ Secretaría de Obras Públicas y Desarrollo Urbano	
COMPONENTE 3:		Estrategias de seguimiento y evaluación del desempeño implementadas		Instituto Municipal de Planeación	
COMPONENTE 4:		Estrategias de cumplimiento de la normatividad por parte de las áreas de la administración pública municipal implementadas		Secretaría Técnica/Secretaría de Gobierno	

FICHA DEL PROGRAMA

PROGRAMA: GOBIERNO HONRADO					
POBLACION POTENCIAL:	HABITANTES DEL MUNICIPIO	HOMBRES:	125,852	MUJERES:	145,103
POBLACION OBJETIVO:	HABITANTES DEL MUNICIPIO	HOMBRES:	125,852	MUJERES:	145,103
UR RESPONSABLE DEL PROGRAMA:	Órgano Interno de Control				
		TOTAL:	270,955		
		TOTAL:	270,955		

VINCULACIÓN PMD		
EJE:	3. GOBIERNO ABIERTO, MODERNO Y EFICAZ (ODS 16)	
OBJETIVO:	3.1 Fortalecer los métodos, procesos y procedimientos para alinearlos a modelos de gestión para la innovación y a los cuerpos normativos de aplicación general. (ODS 16)	
	3.4 Combatir la corrupción en el gobierno municipal, mediante acciones coordinadas entre todos los niveles del funcionariado. (ODS 16)	
	3.5 Proteger el patrimonio, los intereses y ordenamientos del municipio, así como confirmar la legalidad de los actos y resol ciones de la autoridad. (ODS 16)	
VINCULACIÓN OBJETIVOS DEL DESARROLLO SOSTENIBLE		
OBJETIVO:	ODS 16. Paz, Justicia e Instituciones Sólidas	
VINCULACIÓN SECTORIAL		
SECTOR:	Control interno	
CLASIFICACIÓN FUNCIONAL		CLASIFICACIÓN PROGRAMÁTICA CONAC
FINALIDAD:	1. GOBIERNO	TIPOLOGÍA: 1. PROGRAMAS
FUNCIÓN:	1.8 OTROS SERVICIOS GENERALES	SUBTIPOLOGÍA: 1.3 ADMINISTRATIVOS Y DE APOYO
SUBFUNCIÓN:	1.8.5 OTROS	CLASIFICACIÓN 1.3.O APOYO A LA FUNCIÓN PÚBLICA Y AL MEJORAMIENTO DE LA TIPOLOGÍA: GESTIÓN
DENOMINACIÓN		UR'S PARTICIPANTES
UR RESPONSABLE DEL PROGRAMA:	Órgano Interno de Control Municipal	
COMPONENTE 1:	Programa Anual de Auditoría implementado	Órgano Interno de Control Municipal
COMPONENTE 2:	Actos de Entrega - recepción sancionados	Órgano Interno de Control Municipal
COMPONENTE 3:	Obras públicas vigiladas.	Órgano Interno de Control Municipal
COMPONENTE 4:	Comités de Contraloría Social en operación vigilados.	Órgano Interno de Control Municipal
COMPONENTE 5:	Programa para la promoción y desarrollo de proyectos de mejora de la gestión pública del municipio de Oaxaca de Juárez implementado.	Órgano Interno de Control Municipal
COMPONENTE 6:	Código de Ética para las personas servidoras públicas del Municipio de Oaxaca de Juárez implementado	Órgano Interno de Control Municipal
COMPONENTE 7:	Modelo del Sistema de Control Interno de la Administración Pública Municipal implementado.	Órgano Interno de Control Municipal
COMPONENTE 8:	Quejas y denuncias en materia de responsabilidades administrativas resueltas.	Órgano Interno de Control Municipal
COMPONENTE 9:	Declaraciones de situación patrimonial recepcionadas y verificadas.	Órgano Interno de Control Municipal
COMPONENTE 10:	Procedimientos de responsabilidad administrativa ejecutados.	Órgano Interno de Control Municipal
COMPONENTE 11:	Controversias con proveedores o procedimientos de sanción a proveedores atendidos.	Órgano Interno de Control Municipal
COMPONENTE 12:	Inconformidades de contratistas o proveedores atendidas.	Órgano Interno de Control Municipal
COMPONENTE 13:	Juicios de nulidad o amparo resueltos	Órgano Interno de Control Municipal
COMPONENTE 14:	Órganos colegiados comisariados	Órgano Interno de Control Municipal

FICHA DEL PROGRAMA

PROGRAMA: GOBIERNO INNOVADOR Y TECNOLÓGICO					
POBLACION POTENCIAL:	HABITANTES DEL MUNICIPIO	HOMBRES:	125,852	MUJERES:	145,103
POBLACION OBJETIVO:	HABITANTES DEL MUNICIPIO QUE DISPONEN DE INTERNET	HOMBRES:	55,620	MUJERES:	64,514
UR RESPONSABLE DEL PROGRAMA:	Dirección de Sistemas de Información				
		TOTAL:		TOTAL:	270,955
				TOTAL:	120,134

VINCULACIÓN PMD					
EJE:	3. GOBIERNO ABIERTO, MODERNO Y EFICAZ (ODS 16)				
OBJETIVO:	3.1 Fortalecer los métodos, procesos y procedimientos para alinearlos a modelos de gestión para la innovación y a los cuer pos normativos de aplicación general.				
VINCULACIÓN OBJETIVOS DEL DESARROLLO SOSTENIBLE					
OBJETIVO:	ODS 16. Paz, Justicia e Instituciones Sólidas				
VINCULACIÓN SECTORIAL					
SECTOR:	Gobernabilidad y Tecnología				
CLASIFICACIÓN FUNCIONAL			CLASIFICACIÓN PROGRAMÁTICA CONAC		
FINALIDAD:	3. DESARROLLO ECONÓMICO		TIPOLOGÍA:	1. PROGRAMAS	
FUNCIÓN:	3.8 CIENCIA, TECNOLOGÍA E INNOVACIÓN		SUBTIPOLOGÍA:	1.2 DESEMPEÑO DE LAS FUNCIONES	
SUBFUNCIÓN:	3.8.3 SERVICIOS CIENTÍFICOS Y TECNOLÓGICOS		CLASIFICACIÓN	1.2.E PRESTACIÓN DE SERVICIOS PÚBLICOS	
			TIPOLOGÍA:		
DENOMINACIÓN				UR'S PARTICIPANTES	
UR RESPONSABLE DEL PROGRAMA:	Dirección de Sistemas de Información				
COMPONENTE 1:	Estrategias que facilitan las labores administrativas de las dependencias y entidades municipales implementadas			Secretaría de Recursos Humanos y Materiales	
COMPONENTE 2:	Bienes y servicios de tecnologías de la información y telecomunicaciones de la administracion pública municipal optimizados			Dirección de Sistemas de Información	
COMPONENTE 3:	Gestión gubernamental y tiempos de resolución de trámites y servicios mejorados			Secretaría Técnica	
COMPONENTE 3:	Estrategias de comunicación implementadas			Coordinación de Comunicación Social	

FICHA DEL PROGRAMA

PROGRAMA: FINANZAS PÚBLICAS SANAS					
POBLACION POTENCIAL:	HABITANTES DEL MUNICIPIO	HOMBRES:	125,852	MUJERES:	145,103
POBLACION OBJETIVO:	HABITANTES DEL MUNICIPIO	HOMBRES:	125,852	MUJERES:	145,103
UR RESPONSABLE DEL PROGRAMA:		Tesorería Municipal			
		TOTAL: 270,955			

VINCULACIÓN PMD		
EJE:	3. GOBIERNO ABIERTO, MODERNO Y EFICAZ	
OBJETIVO:	3.2 Ejercer con eficacia y transparencia los recursos financieros del municipio;, robustecer la hacienda pública, aumentar el patrimonio y mejorar la calidad del gasto público.	
VINCULACIÓN OBJETIVOS DEL DESARROLLO SOSTENIBLE		
OBJETIVO:	ODS 16. Paz, Justicia e Instituciones Sólidas	
VINCULACIÓN SECTORIAL		
SECTOR:	Administración y Finanzas	
CLASIFICACIÓN FUNCIONAL		CLASIFICACIÓN PROGRAMÁTICA CONAC
FINALIDAD:	1. GOBIERNO	TIPOLOGÍA: 1. PROGRAMAS
FUNCIÓN:	1.5 ASUNTOS FINANCIEROS Y HACENDARIOS	SUBTIPOLOGÍA: 1.3. ADMINISTRATIVOS Y DE APOYO
SUBFUNCIÓN:	1.5.1 ASUNTOS FINANCIEROS	CLASIFICACIÓN 1.3.M. APOYO AL PROCESO PRESUPUESARIO Y PARA MEJORAR LA
		TIPOLOGÍA: EFICIENCIA INSTITUCIONAL
DENOMINACIÓN		UR'S PARTICIPANTES
UR RESPONSABLE DEL PROGRAMA	Tesorería Municipal	
COMPONENTE 1:	Estrategias para el seguimiento, fiscalización y recaudación de los Ingresos Municipales implementadass implementadas	Tesorería Municipal
COMPONENTE 2:	Estrategias para la planeación, programación y pago de los compromisos presupuestales con base en los Lineamientos del Gasto vigentes y normatividad federal aplicable implementadas	Tesorería Municipal
COMPONENTE 3:	Estrategias para la implementación del sistema de contabilidad gubernamental, seguimiento del equilibrio presupuestal y uso eficaz de los recursos económicos implementadas	Tesorería Municipal

FICHA DEL PROGRAMA

PROGRAMA: MUNICIPIO SEGURO					
POBLACION POTENCIAL:	HABITANTES DEL MUNICIPIO	HOMBRES:	125,852	MUJERES:	145,103 TOTAL: 270,955
POBLACION OBJETIVO:	HABITANTES DEL MUNICIPIO	HOMBRES:	125,852	MUJERES:	145,103 TOTAL: 270,955
UR RESPONSABLE DEL	Secretaría de Seguridad Ciudadana, Movilidad y Protección Civil				

VINCULACIÓN PMD		
EJE:	4. Paz y Seguridad con Justicia	
OBJETIVO:	4.1 Crear un ambiente seguro, armónico y de paz social, mediante el fortalecimiento institucional y la participación ciudadana, para disminuir el índice de delitos y las faltas administrativas municipales.	
VINCULACIÓN OBJETIVOS DEL DESARROLLO SOSTENIBLE		
ODS:	ODS 16. Paz, Justicia e Instituciones Sólidas	
VINCULACIÓN SECTORIAL		
SECTOR:	Seguridad	
CLASIFICACIÓN FUNCIONAL		CLASIFICACIÓN PROGRAMÁTICA CONAC
FINALIDAD:	1. GOBIERNO	TIPOLOGÍA: 1. PROGRAMAS
FUNCIÓN:	1.7 ASUNTOS DE ORDEN PÚBLICO Y DE SEGURIDAD INTERIOR	SUBTIPOLOGÍA: 1.2. DESEMPEÑO DE LAS FUNCIONES
SUBFUNCIÓN:	1.7.1 POLICÍA	CLASIFICACIÓN TIPOLOGÍA: 1.2.E. PRESTACIÓN DE SERVICIOS PÚBLICOS
DENOMINACIÓN		UR'S PARTICIPANTES
UR RESPONSABLE DEL PROGRAMA	Secretaría de Seguridad Ciudadana, Movilidad y Protección Civil	
COMPONENTE 1:	Modelo de proximidad implementado	Secretaría de Seguridad Ciudadana, Movilidad y Protección Civil
COMPONENTE 2:	Estrategias en temas de prevención del delito implementadas	Secretaría de Seguridad Ciudadana, Movilidad y Protección Civil
COMPONENTE 3:	Estrategias para el servicio profesional de carrera policial implementadas	Secretaría de Seguridad Ciudadana, Movilidad y Protección Civil
COMPONENTE 4:	Equipamiento y prendas de protección personal a los elementos policiales adquiridos	Secretaria de Recursos Humanos y Materiales
COMPONENTE 5:	Programa de incentivos y prestaciones para el personal de seguridad ciudadana aplicado	Secretaria de Seguridad Ciudadana, Movilidad y Protección Civil
COMPONENTE 6:	Estrategias de movilidad eficiente y segura implementadas	Secretaría de Seguridad Ciudadana, Movilidad y Protección Civil
COMPONENTE 7:	Estrategias para impulsar una cultura de paz implementadas	Alcaldía Cívica Municipal

FICHA DEL PROGRAMA

PROGRAMA: PREVENCIÓN DE DESASTRES					
POBLACION POTENCIAL:	HABITANTES DEL MUNICIPIO	HOMBRES:	125,852	MUJERES:	145,103 TOTAL: 270,955
POBLACION OBJETIVO:	HABITANTES DEL MUNICIPIO	HOMBRES:	125,852	MUJERES:	145,103 TOTAL: 270,955
UR RESPONSABLE DEL	Secretaría de Seguridad Ciudadana, Movilidad y Protección Civil				

VINCULACIÓN PMD			
EJE:	4. Paz y Seguridad con Justicia		
OBJETIVO:	4.3 Proteger a la ciudadanía y su entorno brindando atención oportuna ante situaciones de riesgo, emergencia y contingencia.		
VINCULACIÓN OBJETIVOS DEL DESARROLLO SOSTENIBLE			
ODS:	ODS 11. Ciudades y Comunidades Sostenibles		
VINCULACIÓN SECTORIAL			
SECTOR:	Protección civil		
CLASIFICACIÓN FUNCIONAL		CLASIFICACIÓN PROGRAMÁTICA CONAC	
FINALIDAD:	1. GOBIERNO	TIPOLOGÍA:	1. PROGRAMAS
FUNCIÓN:	1.7 ASUNTOS DE ORDEN PÚBLICO Y DE SEGURIDAD INTERIOR	SUBTIPOLOGÍA:	1.2. DESEMPEÑO DE LAS FUNCIONES
SUBFUNCIÓN:	1.7.2 PROTECCIÓN CIVIL	CLASIFICACIÓN	1.2.E. PRESTACIÓN DE SERVICIOS PÚBLICOS
		TIPOLOGÍA:	
DENOMINACIÓN			UR'S PARTICIPANTES
UR RESPONSABLE DEL PROGRAMA	Secretaría de Seguridad Ciudadana, Movilidad y Protección Civil		
COMPONENTE 1:	Estrategias para la difusión del atlas de riesgos implementadas		Secretaría de Seguridad Ciudadana, Movilidad y Protección Civil/Instituto Municipal de Planeación
COMPONENTE 2:	Estrategias para la prevención de riesgos realizadas		Secretaría de Seguridad Ciudadana, Movilidad y Protección Civil
COMPONENTE 3:	Estrategias para atender emergencias por riesgos, siniestros o desastres implementadas		Secretaría de Seguridad Ciudadana, Movilidad y Protección Civil

FICHA DEL PROGRAMA

PROGRAMA: INFRAESTRUCTURA Y EQUIPAMIENTO URBANO						
POBLACION POTENCIAL:	HABITANTES DEL MUNICIPIO	HOMBRES:	125,852	MUJERES:	145,103	TOTAL: 270,955
POBLACION OBJETIVO:	HABITANTES DEL MUNICIPIO	HOMBRES:	125,852	MUJERES:	145,103	TOTAL: 270,955
UR RESPONSABLE DEL	Secretaría de Obras Públicas y Desarrollo Urbano					

VINCULACIÓN PMD			
EJE:	5. INFRAESTRUCTURA FÍSICA Y DESARROLLO URBANO		
OBJETIVO:	5.5 Impulsar el desarrollo de la obra pública municipal con criterios de eficacia, eficiencia, transparencia, rendición de cuentas y perspectiva de género.		
VINCULACIÓN OBJETIVOS DEL DESARROLLO SOSTENIBLE			
ODS:	ODS 11. Ciudades y Comunidades Sostenibles		
VINCULACIÓN SECTORIAL			
SECTOR:	SERVICIOS MUNICIPALES		
CLASIFICACIÓN FUNCIONAL		CLASIFICACIÓN PROGRAMÁTICA CONAC	
FINALIDAD:	2.DESARROLLO SOCIAL	TIPOLOGÍA:	1. PROGRAMAS
FUNCIÓN:	2.2. VIVIENDA Y SERVICIOS A LA COMUNIDAD	SUBTIPOLOGÍA:	1.2. DESEMPEÑO DE LAS FUNCIONES
SUBFUNCIÓN:	2.2.1. URBANIZACIÓN	CLASIFICACIÓN	1.2.E. PRESTACIÓN DE SERVICIOS PÚBLICOS
DENOMINACIÓN			UR'S PARTICIPANTES
UR RESPONSABLE DEL PROGRAMA	Secretaría de Obras Públicas y Desarrollo Urbano		
COMPONENTE 1:	Programa eficaz de gestión de residuos sólidos implementado		Secretaría de Servicios Municipales / Secretaría de Medio Ambiente y Cambio Climático
COMPONENTE 2:	Normas, técnicas y disposiciones de regulación de asentamientos urbanos implementadas		Secretaría de Obras Públicas y Desarrollo Urbano
COMPONENTE 3:	Programa "Regularización de la tenencia de la tierra" implementado		Secretaría de Obras Públicas y Desarrollo Urbano/Consejería Jurídica
COMPONENTE 4:	Estrategias para el mantenimiento de las instalaciones de los panteones municipales implementadas		Secretaría de Servicios Municipales

FICHA DEL PROGRAMA

PROGRAMA: IDENTIDAD CULTURAL						
POBLACION POTENCIAL:	HABITANTES DEL MUNICIPIO	HOMBRES:	125,852	MUJERES:	145,103	TOTAL: 270,955
POBLACION OBJETIVO:	HABITANTES DEL MUNICIPIO	HOMBRES:	125,852	MUJERES:	145,103	TOTAL: 270,955
UR RESPONSABLE DEL	Secretaría de Arte y Cultura					

VINCULACIÓN PMD			
EJE:	7. Ciudad Educadora		
OBJETIVO:	7.4 Promover la cultura y el arte como medios de cohesión social.		
VINCULACIÓN OBJETIVOS DEL DESARROLLO SOSTENIBLE			
ODS:	ODS 4. Educación de calidad		
VINCULACIÓN SECTORIAL			
SECTOR:	Cultura		
CLASIFICACIÓN FUNCIONAL		CLASIFICACIÓN PROGRAMÁTICA CONAC	
FINALIDAD:	2.DESARROLLO SOCIAL	TIPOLOGÍA:	1. PROGRAMAS
FUNCIÓN:	2.4. RECREACION, CULTURA Y OTRAS MANIFESTACIONES SOCIALES	SUBTIPOLOGÍA:	1.2. DESEMPEÑO DE LAS FUNCIONES
SUBFUNCIÓN:	2.4.2 Cultura	CLASIFICACIÓN	1.2.E. PRESTACIÓN DE SERVICIOS PÚBLICOS
		TIPOLOGÍA:	
DENOMINACIÓN			UR'S PARTICIPANTES
UR RESPONSABLE DEL PROGRAMA	Secretaría de Arte y Cultura		
COMPONENTE 1:	Estrategias artísticas y culturales desarrolladas		Secretaría de Arte y Cultura
COMPONENTE 2:	Estrategias para el reconocimiento y promoción de la diversidad cultural de Oaxaca de Juárez implementadas		Secretaría de Arte y Cultura
COMPONENTE 3:	Estrategias de formación cultural implementadas		Secretaría de Arte y Cultura
COMPONENTE 4:	Preservación y desarrollo de la cultura y lenguas indígenas con presencia en el territorio municipal		Instituto Municipal de Lenguas Indígenas
COMPONENTE 5:	Estrategias para la difusión de los derechos lingüísticos de los pueblos indígenas que habitan en el municipio de Oaxaca de Juárez implementadas		Instituto Municipal de Lenguas Indígenas/Secretaría Técnica

FICHA DEL PROGRAMA

PROGRAMA: EDUCACIÓN PARA TODAS Y TODOS						
POBLACION POTENCIAL:	HABITANTES DEL MUNICIPIO	HOMBRES:	125,852	MUJERES:	145,103	TOTAL: 270,955
POBLACION OBJETIVO:	HABITANTES DEL MUNICIPIO	HOMBRES:	125,852	MUJERES:	145,103	TOTAL: 270,955
UR RESPONSABLE DEL PROGRAMA: Secretaria de Bienestar Municipal						

VINCULACIÓN PMD			
EJE:	7. Ciudad Educadora		
OBJETIVO:	7.3 Impulsar en el municipio una educación transformadora.		
VINCULACIÓN OBJETIVOS DEL DESARROLLO SOSTENIBLE			
ODS:	ODS 4. Educación de calidad		
VINCULACIÓN SECTORIAL			
SECTOR:	Educación		
CLASIFICACIÓN FUNCIONAL		CLASIFICACIÓN PROGRAMÁTICA CONAC	
FINALIDAD:	2.DESARROLLO SOCIAL	TIPOLOGÍA:	1. PROGRAMAS
FUNCIÓN:	2.5. EDUCACIÓN	SUBTIPOLOGÍA:	1.2. DESEMPEÑO DE LAS FUNCIONES
SUBFUNCIÓN:	2.5.6 Otros Servicios Educativos y Actividades Inherentes	CLASIFICACIÓN TIPOLOGÍA:	1.2.E. PRESTACIÓN DE SERVICIOS PÚBLICOS
DENOMINACIÓN			UR'S PARTICIPANTES
UR RESPONSABLE DEL PROGRAMA		Secretaría de Bienestar Municipal	
COMPONENTE 1:	Estrategias que beneficien y fortalezcan a los planteles educativos del municipio realizadas		Secretaría de Bienestar Municipal
COMPONENTE 2:	Estrategias de alfabetización implementadas		Secretaría de Bienestar Municipal/Coordinación de Ciudad Educadora
COMPONENTE 3:	Estrategias de fomento a la permanencia escolar		Secretaría de Bienestar Municipal

FICHA DEL PROGRAMA

PROGRAMA: IGUALDAD DE GÉNERO					
POBLACION POTENCIAL:	HABITANTES DEL MUNICIPIO	HOMBRES:	125,852	MUJERES:	145,103 TOTAL: 270,955
POBLACION OBJETIVO:	HABITANTES DEL MUNICIPIO	HOMBRES:	125,852	MUJERES:	145,103 TOTAL: 270,955
UR RESPONSABLE DEL	Instituto Municipal de la Mujer				

VINCULACIÓN PMD			
EJE:	8. IGUALDAD Y EQUIDAD DE GÉNERO		
OBJETIVO:	8.6 Coadyuvar a la erradicación de la discriminación y violencia contra niñas y mujeres, generando una cultura de respeto a sus derechos.		
VINCULACIÓN OBJETIVOS DEL DESARROLLO SOSTENIBLE			
ODS:	ODS 5. Igualdad de género		
VINCULACIÓN SECTORIAL			
SECTOR:	IGUALDAD DE GÉNERO		
CLASIFICACIÓN FUNCIONAL		CLASIFICACIÓN PROGRAMÁTICA CONAC	
FINALIDAD:	1 GOBIERNO	TIPOLOGÍA:	1. PROGRAMAS
FUNCIÓN:	1.3 COORDINACIÓN DE LA POLÍTICA DE GOBIERNO	SUBTIPOLOGÍA:	1.2. DESEMPEÑO DE LAS FUNCIONES
SUBFUNCIÓN:	1.3.4 FUNCIÓN PÚBLICA	CLASIFICACIÓN	1.2.E. PRESTACIÓN DE SERVICIOS PÚBLICOS
		TIPOLOGÍA:	
DENOMINACIÓN			UR'S PARTICIPANTES
UR RESPONSABLE DEL PROGRAMA	Instituto Municipal de la Mujer		
COMPONENTE 1:	Estrategias para una vida libre de violencia en razón de género implementadas		Instituto Municipal de la Mujer
COMPONENTE 2:	Estrategias de políticas públicas para la Igualdad de género implementadas		Instituto Municipal de la Mujer/ Secretaría de Recursos Humanos y Materiales
COMPONENTE 3:	Estrategias para el desarrollo integral de las mujeres implementadas		Instituto Municipal de la Mujer
COMPONENTE 4:	Estrategias de transversalización de la perspectiva de género en el ámbito municipal implementadas		Instituto Municipal de la Mujer

FICHA DEL PROGRAMA

POBLACION POTENCIAL:	PROGRAMA: POR UNA BUENA SALUD	HOMBRES:	125,852	MUJERES:	145,103	TOTAL:	270,955
POBLACION OBJETIVO:	HABITANTES DEL MUNICIPIO	HOMBRES:	125,852	MUJERES:	145,103	TOTAL:	270,955
UR RESPONSABLE DEL	Secretaría de Bienestar Municipal						

VINCULACIÓN PMD		
EJE:	6. BIENESTAR Y DESARROLLO SOCIAL	
OBJETIVO:	6.2 Contribuir al cuidado de la salud física de la ciudadanía del municipio, para que puedan gozar de una mejor calidad de vida.	
VINCULACIÓN OBJETIVOS DEL DESARROLLO SOSTENIBLE		
ODS:	ODS 3. Salud y Bienestar	
VINCULACIÓN SECTORIAL		
SECTOR:	DESARROLLO COMUNITARIO	
CLASIFICACIÓN FUNCIONAL		CLASIFICACIÓN PROGRAMÁTICA CONAC
FINALIDAD:	2.DESARROLLO SOCIAL	TIPOLOGÍA: 1. PROGRAMAS
FUNCIÓN:	2.3. SALUD	SUBTIPOLOGÍA: 1.2. DESEMPEÑO DE LAS FUNCIONES
SUBFUNCIÓN:	2.3.5 Protección Social en Salud	CLASIFICACIÓN TIPOLOGÍA: 1.2.E. PRESTACIÓN DE SERVICIOS PÚBLICOS
DENOMINACIÓN		UR'S PARTICIPANTES
UR RESPONSABLE DEL PROGRAMA	Secretaría de Bienestar Municipal	
COMPONENTE 1:	Estrategias para otorgar servicios de atención médica integrales implementadas	Secretaría de Bienestar Municipal
COMPONENTE 2:	Estrategias para otorgar servicios de prevención para la salud mental implementadas	Secretaría de Bienestar Municipal/Comité del Sistema Integral DIF municipal

FICHA DEL PROGRAMA

PROGRAMA: BIENESTAR Y DESARROLLO MUNICIPAL						
POBLACION POTENCIAL:	HABITANTES DEL MUNICIPIO	HOMBRES:	125,852	MUJERES:	145,103	TOTAL: 270,955
POBLACION OBJETIVO:	HABITANTES DEL MUNICIPIO	HOMBRES:	125,852	MUJERES:	145,103	TOTAL: 270,955
UR RESPONSABLE DEL	Secretaría de Bienestar Municipal					

VINCULACIÓN PMD		
EJE:	6. BIENESTAR Y DESARROLLO SOCIAL	
OBJETIVO:	6.5 Garantizar la igualdad, inclusión y no discriminación de los grupos en situación de vulnerabilidad del municipio.	
VINCULACIÓN OBJETIVOS DEL DESARROLLO SOSTENIBLE		
ODS:	ODS 3. Salud y Bienestar	
VINCULACIÓN SECTORIAL		
SECTOR:	DESARROLLO COMUNITARIO	
CLASIFICACIÓN FUNCIONAL		CLASIFICACIÓN PROGRAMÁTICA CONAC
FINALIDAD:	2.DESARROLLO SOCIAL	TIPOLOGÍA: 1. PROGRAMAS
FUNCIÓN:	2.6. PROTECCION SOCIAL	SUBTIPOLOGÍA: 1.2. DESEMPEÑO DE LAS FUNCIONES
SUBFUNCIÓN:	2.6.9 OTROS DE SEGURIDAD SOCIAL Y ASISTENCIA SOCIAL	CLASIFICACIÓN 1.2.E. PRESTACIÓN DE SERVICIOS PÚBLICOS
DENOMINACIÓN		UR'S PARTICIPANTES
UR RESPONSABLE DEL PROGRAMA	Secretaría de Bienestar Municipal	
COMPONENTE 1:	Estrategias que contribuyan al desarrollo humano implementadas	Secretaría de Bienestar Municipal
COMPONENTE 2:	Estrategias para la atención a grupos en situación de vulnerabilidad implementadas	Comité del Sistema Integral DIF municipal
COMPONENTE 3:	Estrategias de apoyo a la juventud implementadas	Instituto Municipal de la Juventud
COMPONENTE 4:	Estrategias para el desarrollo del deporte, cultura fisica y actividades recreativas implementadas	Instituto Municipal del deporte

FICHA DEL PROGRAMA

POBLACION POTENCIAL:	PROGRAMA: CIUDAD EDUCADORA	HOMBRES:	125,852	MUJERES:	145,103	TOTAL:	270,955
POBLACION OBJETIVO:	HABITANTES DEL MUNICIPIO	HOMBRES:	125,852	MUJERES:	145,103	TOTAL:	270,955
UR RESPONSABLE DEL	Coordinación de Ciudad Educadora						

VINCULACIÓN PMD			
EJE:	7. Ciudad Educadora		
OBJETIVO:	7.1 Impulsar el funcionamiento de las estructuras de gobierno municipal desarrollando en forma transversal los principios y objetivos de la Ciudad Educadora para mejorar los servicios a la población y contribuir al bienestar social.		
VINCULACIÓN OBJETIVOS DEL DESARROLLO SOSTENIBLE			
ODS:	ODS 11. Ciudades y Comunidades Sostenibles		
VINCULACIÓN SECTORIAL			
SECTOR:	DESARROLLO COMUNITARIO		
CLASIFICACIÓN FUNCIONAL		CLASIFICACIÓN PROGRAMÁTICA CONAC	
FINALIDAD:	2.DESARROLLO SOCIAL	TIPOLOGÍA:	1. PROGRAMAS
FUNCIÓN:	2.7. OTROS ASUNTOS SOCIALES	SUBTIPOLOGÍA:	1.2. DESEMPEÑO DE LAS FUNCIONES
SUBFUNCIÓN:	2.7.1 Otros Asuntos Sociales	CLASIFICACIÓN TIPOLOGÍA:	1.2.E. PRESTACIÓN DE SERVICIOS PÚBLICOS
DENOMINACIÓN			UR'S PARTICIPANTES
UR RESPONSABLE DEL PROGRAMA	Coordinación de Ciudad Educadora		
COMPONENTE 1:	Estrategias de posicionamiento del Modelo de Ciudad Educadora implementadas		Coordinación de Ciudad Educadora
COMPONENTE 2:	Estrategias que fomenten una ciudadanía plena, integración comunitaria, promoción de valores y actividades cívicas implementadas		Coordinación de Ciudad Educadora

FICHA DEL PROGRAMA

POBLACION POTENCIAL:	PROGRAMA: MUNICIPIO VERDE	HOMBRES:	125,852	MUJERES:	145,103	TOTAL:	270,955
POBLACION OBJETIVO:	HABITANTES DEL MUNICIPIO	HOMBRES:	125,852	MUJERES:	145,103	TOTAL:	270,955
UR RESPONSABLE DEL	Secretaría de Medio Ambiente y Cambio Climático						

VINCULACIÓN PMD		
EJE:	9. MEDIO AMBIENTE Y CAMBIO CLIMÁTICO	
OBJETIVO:	9.1 Generar un desarrollo y crecimiento del territorio municipal ordenado y sustentable, con base en las aptitudes y uso del suelo, capacidades de carga e impactos ambientales y sociales.	
VINCULACIÓN OBJETIVOS DEL DESARROLLO SOSTENIBLE		
ODS:	ODS 13. Acción por el clima	
VINCULACIÓN SECTORIAL		
SECTOR:	MEDIO AMBIENTE Y RECURSOS NATURALES	
CLASIFICACIÓN FUNCIONAL		CLASIFICACIÓN PROGRAMÁTICA CONAC
FINALIDAD:	2.DESARROLLO SOCIAL	TIPOLOGÍA: 1. PROGRAMAS
FUNCIÓN:	2.1. PROTECCION AMBIENTAL	SUBTIPOLOGÍA: 1.2. DESEMPEÑO DE LAS FUNCIONES
SUBFUNCIÓN:	2.1.5 PROTECCIÓN DE LA DIVERSIDAD BIOLÓGICA Y DEL PAISAJE	CLASIFICACIÓN 1.2.E. PRESTACIÓN DE SERVICIOS PÚBLICOS
TIPOLOGÍA:		
DENOMINACIÓN		UR’S PARTICIPANTES
UR RESPONSABLE DEL PROGRAMA	Secretaría de Medio Ambiente y Cambio Climático	
COMPONENTE 1:	Estrategias de conservación y ampliación de la cobertura arbórea y de áreas verdes implementadas	Secretaría de Medio Ambiente y Cambio Climático
COMPONENTE 2:	Estrategias de regulación ambiental y acción climática implementadas	Secretaría de Medio Ambiente y Cambio Climático
COMPONENTE 3:	Estrategias de capacitación en materia ambiental implementadas	Secretaría de Medio Ambiente y Cambio Climático
COMPONENTE 4:	Estrategias para el rescate y conservación de recursos hídricos implementadas	Secretaría de Medio Ambiente y Cambio Climático

FICHA DEL PROGRAMA

PROGRAMA: POR UNA VIDA DIGNA ANIMAL							
POBLACION POTENCIAL:	HABITANTES DEL MUNICIPIO	HOMBRES:	125,852	MUJERES:	145,103	TOTAL:	270,955
POBLACION OBJETIVO:	HABITANTES DEL MUNICIPIO	HOMBRES:	125,852	MUJERES:	145,103	TOTAL:	270,955
UR RESPONSABLE DEL PROGRAMA:	Secretaría de Servicios Municipales						

VINCULACIÓN PMD			
EJE:	9. MEDIO AMBIENTE Y CAMBIO CLIMÁTICO		
OBJETIVO:	9.4 Garantizar el respeto a la vida animal, con acciones contra el maltrato y cureldad, atención médica y control de la reproducción con métodos éticos		
VINCULACIÓN OBJETIVOS DEL DESARROLLO SOSTENIBLE			
OBJETIVO:	ODS 11. Ciudades y Comunidades Sostenibles		
VINCULACIÓN SECTORIAL			
SECTOR:	VIDA ANIMAL		
CLASIFICACIÓN FUNCIONAL		CLASIFICACIÓN PROGRAMÁTICA CONAC	
FINALIDAD:	2 DESARROLLO SOCIAL	TIPOLOGÍA:	1. PROGRAMAS
FUNCIÓN:	2.1 PROTECCIÓN AMBIENTAL	SUBTIPOLOGÍA:	1.2. DESEMPEÑO DE LAS FUNCIONES
SUBFUNCIÓN:	2.1.6 OTROS DE PROTECCIÓN AMBIENTAL	CLASIFICACIÓN TIPOLOGÍA:	1.2.E PRESTACIÓN DE SERVICIOS PÚBLICOS
DENOMINACIÓN			UR´S PARTICIPANTES
UR RESPONSABLE DEL PROGRAMA	Secretaría de Servicios Municipales		
COMPONENTE 1:	Estrategias de esterilización y vacunación de perros y gatos implementadas		Secretaría de Servicios Municipales
COMPONENTE 2:	Estrategias para la concientización del cuidado animal y adopción responsable implementadas		Secretaría de Servicios Municipales

FICHA DEL PROGRAMA

PROGRAMA: FORTALECIMIENTO DE LA INFRAESTRUCTURA TECNOLÓGICA Y GESTIÓN GUBERNAMENTAL					
POBLACION POTENCIAL:	HABITANTES DEL MUNICIPIO	HOMBRES:	125,852	MUJERES:	145,103
POBLACION OBJETIVO:	HABITANTES DEL MUNICIPIO QUE DISPONEN DE INTERNET	HOMBRES:	86,495	MUJERES:	101,537
UR RESPONSABLE DEL PROGRAMA:	Secretaría de Recursos Humanos y Materiales				
		TOTAL:	270,955		
		TOTAL:	188,032		

VINCULACIÓN PMD			
EJE:	3 - Gobierno abierto, moderno y eficaz.		
OBJETIVO:	3.1 Fortalecer los métodos, procesos y procedimientos para alinearlos a modelos de gestión para la innovación y a los cuerpos normativos de aplicación general		
VINCULACIÓN OBJETIVOS DEL DESARROLLO SOSTENIBLE			
OBJETIVO:	ODS 9. Industria, Innovación e Infraestructura		
VINCULACIÓN SECTORIAL			
SECTOR:	Infraestructura tecnológica		
CLASIFICACIÓN FUNCIONAL		CLASIFICACIÓN PROGRAMÁTICA CONAC	
FINALIDAD:	1. Gobierno	TIPOLOGÍA:	1 - Programas.
FUNCIÓN:	1.3 Coordinación de la política de gobierno	SUBTIPOLOGÍA:	1.2 - Desempeño de las funciones.
SUBFUNCIÓN:	1.3.4 Función pública	CLASIFICACIÓN	1.2.E - Prestación de servicios públicos.
		TIPOLOGÍA:	
DENOMINACIÓN			UR'S PARTICIPANTES
UR RESPONSABLE DEL PROGRAMA:	Dirección de Sistemas de Información		
COMPONENTE 1:	Equipamiento de Infraestructura Tecnologías de Información y Comunicaciones óptimo		Dirección de Sistemas de Información/Secretaría de Recursos Humanos y Materiales

FICHA DEL PROGRAMA

PROGRAMA: SEGUIMIENTO Y CONTROL DE LA OBRA PÚBLICA							
POBLACION POTENCIAL:	HABITANTES DEL MUNICIPIO	HOMBRES:	125,852	MUJERES:	145,103	TOTAL:	270,955
POBLACION OBJETIVO:	HABITANTES DEL MUNICIPIO	HOMBRES:	125,852	MUJERES:	145,103	TOTAL:	270,955
UR RESPONSABLE DEL PROGRAMA:	Secretaría de Obras Públicas y Desarrollo Urbano						

VINCULACIÓN PMD			
EJE:	5 Infraestructura física y desarrollo urbano		
OBJETIVO:	5.5. Impulsar el desarrollo de la obra pública municipal con criterios de eficacia, eficiencia, transparencia, rendición de cuentas y perspectiva de género		
VINCULACIÓN OBJETIVOS DEL DESARROLLO SOSTENIBLE			
OBJETIVO:	ODS 11. Ciudades y Comunidades Sostenibles		
VINCULACIÓN SECTORIAL			
SECTOR:	Desarrollo Urbano		
CLASIFICACIÓN FUNCIONAL		CLASIFICACIÓN PROGRAMÁTICA CONAC	
FINALIDAD:	2 DESARROLLO SOCIAL	TIPOLOGÍA:	1. PROGRAMAS
FUNCIÓN:	2.2 VIVIENDA Y SERVICIOS A LA COMUNIDAD	SUBTIPOLOGÍA:	1.2. DESEMPEÑO DE LAS FUNCIONES
SUBFUNCIÓN:	2.2.1 URBANIZACIÓN	CLASIFICACIÓN	1.2.E PRESTACIÓN DE SERVICIOS PÚBLICOS
DENOMINACIÓN			UR'S PARTICIPANTES
UR RESPONSABLE DEL PROGRAMA	Secretaría de Obras Públicas y Desarrollo Urbano		
COMPONENTE 1:	Obra pública verificada, supervisada y con seguimiento implementada		Secretaría de Obras Públicas y Desarrollo Urbano, Órgano Interno de Control
COMPONENTE 2:	Obra pública bajo el servicio de inspección implementada		Secretaría de Obras Públicas y Desarrollo Urbano

FICHA DEL PROGRAMA

PROGRAMA: INFRAESTRUCTURA URBANA EN EL CENTRO HISTÓRICO							
POBLACION POTENCIAL:	HABITANTES DEL MUNICIPIO	HOMBRES:	125,852	MUJERES:	145,103	TOTAL:	270,955
POBLACION OBJETIVO:	HABITANTES DEL MUNICIPIO	HOMBRES:	125,852	MUJERES:	145,103	TOTAL:	270,955
UR RESPONSABLE DEL PROGRAMA:		Secretaría de Obras Públicas y Desarrollo Urbano					

VINCULACIÓN PMD			
EJE:	5 Infraestructura física y desarrollo urbano		
OBJETIVO:	5.4 Gestionar un programa de coordinación intergubernamental para la planeación y ejecución de un proceso de urbanización ordenada en el municipio.		
VINCULACIÓN OBJETIVOS DEL DESARROLLO SOSTENIBLE			
OBJETIVO:	ODS 11. Ciudades y Comunidades Sostenibles		
VINCULACIÓN SECTORIAL			
SECTOR:	Desarrollo Urbano		
CLASIFICACIÓN FUNCIONAL		CLASIFICACIÓN PROGRAMÁTICA CONAC	
FINALIDAD:	2 DESARROLLO SOCIAL	TIPOLOGÍA:	1. PROGRAMAS
FUNCIÓN:	2.2 VIVIENDA Y SERVICIOS A LA COMUNIDAD	SUBTIPOLOGÍA:	1.2. DESEMPEÑO DE LAS FUNCIONES
SUBFUNCIÓN:	2.2.1 URBANIZACIÓN	CLASIFICACIÓN	1.2. K PROYECTOS DE INVERSIÓN
		TIPOLOGÍA:	
DENOMINACIÓN			UR'S PARTICIPANTES
UR RESPONSABLE DEL PROGRAMA	Secretaría de Obras Públicas y Desarrollo Urbano		
COMPONENTE 1:	Infraestructura urbana bajo un proceso de planeación ordenada implementada		Secretaría de Obras Públicas y Desarrollo Urbano
COMPONENTE 2:	Rehabilitación de infraestructura urbana		Secretaría de Obras Públicas y Desarrollo Urbano

FICHA DEL PROGRAMA

PROGRAMA: INFRAESTRUCTURA Y SERVICIO DE ALUMBRADO PÚBLICO								
POBLACION POTENCIAL:		HABITANTES DEL MUNICIPIO	HOMBRES:	125,852	MUJERES:	145,103	TOTAL:	270,955
POBLACION OBJETIVO:		HABITANTES DEL MUNICIPIO	HOMBRES:	125,852	MUJERES:	145,103	TOTAL:	270,955
UR RESPONSABLE DEL		Secretaría de Servicios Municipales						
VINCULACIÓN PMD								
EJE:		5. INFRAESTRUCTURA FÍSICA Y DESARROLLO URBANO						
OBJETIVO:		5.6 Satisfacer las necesidades básicas de la comunidad en materia de servicios públicos municipales de manera uniforme y continua.						
VINCULACIÓN OBJETIVOS DEL DESARROLLO SOSTENIBLE								
OBJETIVO:		ODS 11. Ciudades y Comunidades Sostenibles						
VINCULACIÓN SECTORIAL								
SECTOR:		Servicios Públicos						
CLASIFICACIÓN FUNCIONAL				CLASIFICACIÓN PROGRAMÁTICA CONAC				
FINALIDAD:		2 DESARROLLO SOCIAL		TIPOLOGÍA:	1. PROGRAMAS			
FUNCIÓN:		2.2. VIVIENDA Y SERVICIOS A LA COMUNIDAD		SUBTIPOLOGÍA:	1.2. DESEMPEÑO DE LAS FUNCIONES			
SUBFUNCIÓN:		2.2.4 ALUMBRADO PÚBLICO		CLASIFICACIÓN	1.2.K. PROYECTOS DE INVERSIÓN			
				TIPOLOGÍA:				
DENOMINACIÓN							UR'S PARTICIPANTES	
UR RESPONSABLE DEL PROGRAMA		Secretaría de Servicios Municipales						
COMPONENTE 1:		Infraestructura de alumbrado público para la seguridad ciudadana eficiente					Secretaría de Servicios Municipales	

FICHA DEL PROGRAMA

PROGRAMA: SISTEMA DE JUBILACIÓN Y PENSIÓN EFICIENTE	
POBLACION POTENCIAL:	HABITANTES DEL MUNICIPIO HOMBRES: 125,852 MUJERES: 145,103 TOTAL: 270,955
POBLACION OBJETIVO:	HABITANTES DEL MUNICIPIO HOMBRES: 125,852 MUJERES: 145,103 TOTAL: 270,955
UR RESPONSABLE DEL PROGRAMA:	Dirección de Pensiones

VINCULACIÓN PMD	
EJE:	3. GOBIERNO ABIERTO, MODERNO Y EFICAZ
OBJETIVO:	3.2 Ejercer con eficacia y transparencia los recursos financieros del municipio;; robustecer la hacienda pública, aumentar el patrimonio y mejorar la calidad del gasto público.
VINCULACIÓN OBJETIVOS DEL DESARROLLO SOSTENIBLE	
OBJETIVO:	ODS 16. Paz, Justicia e Instituciones Sólidas
VINCULACIÓN SECTORIAL	
SECTOR:	Pensiones y jubilaciones
CLASIFICACIÓN FUNCIONAL	CLASIFICACIÓN PROGRAMÁTICA CONAC
FINALIDAD: 2. DESARROLLO SOCIAL	TIPOLOGÍA: 5. OBLIGACIONES
FUNCIÓN: 2.6 PROTECCIÓN SOCIAL	SUBTIPOLOGÍA: 5.1 PENSIONES Y JUBILACIONES
SUBFUNCIÓN: 2.6.9 OTRAS DE SEGURIDAD SOCIAL Y ASISTENCIA SOCIAL	CLASIFICACIÓN 5.1.J. OBLIGACIONES DE LEY RELACIONADAS CON EL
	TIPOLOGÍA: PAGO DE PENSIONES Y JUBILACIONES
DENOMINACIÓN	
UR RESPONSABLE DEL PROGRAMA	Dirección de Pensiones
COMPONENTE 1:	Estrategias para el Sistema de jubilación y pensión eficiente implementadas
COMPONENTE 2:	Pagos de marcha y préstamos a corto plazo otorgados
UR'S PARTICIPANTES	
	Dirección de Pensiones
	Dirección de Pensiones

FICHA DEL PROGRAMA

PROGRAMA:		GOBIERNO TRANSPARENTE					
POBLACION POTENCIAL:	HABITANTES DEL MUNICIPIO	HOMBRES:	125,852	MUJERES:	145,103	TOTAL:	270,955
POBLACION OBJETIVO:	HABITANTES DEL MUNICIPIO	HOMBRES:	125,852	MUJERES:	145,103	TOTAL:	270,955
UR RESPONSABLE DEL PROGRAMA:		Unidad de Transparencia					
VINCULACIÓN PMD							
EJE:	3. GOBIERNO ABIERTO, MODERNO Y EFICAZ (ODS 16)						
OBJETIVO:	3.1 Fortalecer los métodos, procesos y procedimientos para alinearlos a modelos de gestión para la innovación y a los cuerpos normativos de aplicación general. (ODS 16)						
	3.3 Promover una cultura de transparencia con enfoque transversal de la gestión municipal, fundada en los principios de un Gobierno Abierto. (ODS 16)						
VINCULACIÓN OBJETIVOS DEL DESARROLLO SOSTENIBLE							
OBJETIVO:	ODS 16. Paz, Justicia e Instituciones Sólidas						
VINCULACIÓN SECTORIAL							
SECTOR:	Transparencia municipal						
CLASIFICACIÓN FUNCIONAL				CLASIFICACIÓN PROGRAMÁTICA CONAC			
FINALIDAD:	1. GOBIERNO			TIPOLOGÍA:	1. PROGRAMAS		
FUNCIÓN:	1.8 OTROS SERVICIOS GENERALES			SUBTIPOLOGÍA:	1.3 ADMINISTRATIVOS Y DE APOYO		
SUBFUNCIÓN:	1.8.4 ACCESO A LA INFORMACIÓN PÚBLICA GUBERNAMENTAL			CLASIFICACIÓN	1.3.O APOYO A LA FUNCIÓN PÚBLICA Y AL MEJORAMIENTO DE LA		
				TIPOLOGÍA:	GESTIÓN		
DENOMINACIÓN				UR'S PARTICIPANTES			
UR RESPONSABLE DEL PROGRAMA:	Unidad de Transparencia						
COMPONENTE 1:	Estrategias de normatividad en materia de transparencia fortalecidas			Unidad de Transparencia			
COMPONENTE 2:	Información pública y derechos ARCOP con acceso fácil y oportuno			Unidad de Transparencia			
COMPONENTE 3:	Estrategias de transparencia Proactiva realizadas			Unidad de Transparencia			

FICHA DEL PROGRAMA

PROGRAMA: INVERSIÓN PÚBLICA URBANA						
POBLACION POTENCIAL:	HABITANTES DEL MUNICIPIO	HOMBRES:	125,852	MUJERES:	145,103	TOTAL: 270,955
POBLACION OBJETIVO:	HABITANTES DEL MUNICIPIO	HOMBRES:	125,852	MUJERES:	145,103	TOTAL: 270,955
UR RESPONSABLE DEL	Secretaría de Obras Públicas y Desarrollo Urbano					

VINCULACIÓN PMD			
EJE:	5. INFRAESTRUCTURA FÍSICA Y DESARROLLO URBANO		
OBJETIVO:	5.5 Impulsar el desarrollo de la obra pública municipal con criterios de eficacia, eficiencia, transparencia, rendición de cuentas y perspectiva de género.		
VINCULACIÓN OBJETIVOS DEL DESARROLLO SOSTENIBLE			
ODS:	ODS 11. Ciudades y Comunidades Sostenibles		
VINCULACIÓN SECTORIAL			
SECTOR:	SERVICIOS MUNICIPALES		
CLASIFICACIÓN FUNCIONAL		CLASIFICACIÓN PROGRAMÁTICA CONAC	
FINALIDAD:	2.DESARROLLO SOCIAL	TIPOLOGÍA:	1. PROGRAMAS
FUNCIÓN:	2.2. VIVIENDA Y SERVICIOS A LA COMUNIDAD	SUBTIPOLOGÍA:	1.2. DESEMPEÑO DE LAS FUNCIONES
SUBFUNCIÓN:	2.2.1. URBANIZACIÓN	CLASIFICACIÓN	1.2.E. PRESTACIÓN DE SERVICIOS PÚBLICOS
		TIPOLOGÍA:	
DENOMINACIÓN			UR'S PARTICIPANTES
UR RESPONSABLE DEL PROGRAMA	Secretaría de Obras Públicas y Desarrollo Urbano		
COMPONENTE 1:	Infraestructura en espacios publicos ejecutados		Secretaría de Obras Públicas y Desarrollo Urbano
COMPONENTE 2:	Infraestructura de alcantarillado, drenaje sanitario o pluvial ejecutado		Secretaría de Obras Públicas y Desarrollo Urbano
COMPONENTE 3:	Red de agua potable ejecutada		Secretaría de Obras Públicas y Desarrollo Urbano
COMPONENTE 4:	Infraestructura educativa municipal ejecutada		Secretaría de Obras Públicas y Desarrollo Urbano
COMPONENTE 5:	Obras de urbanización ejecutadas		Secretaría de Obras Públicas y Desarrollo
COMPONENTE 6:	Obras de electrificación urbana ejecutadas		Secretaría de Obras Públicas y Desarrollo

ANEXO 5.3 - SITUACIÓN DE POBREZA Y REZAGO SOCIAL




GOBIERNO DE
MÉXICO

BIENESTAR

INFORME ANUAL SOBRE LA SITUACIÓN DE POBREZA Y REZAGO SOCIAL 2024

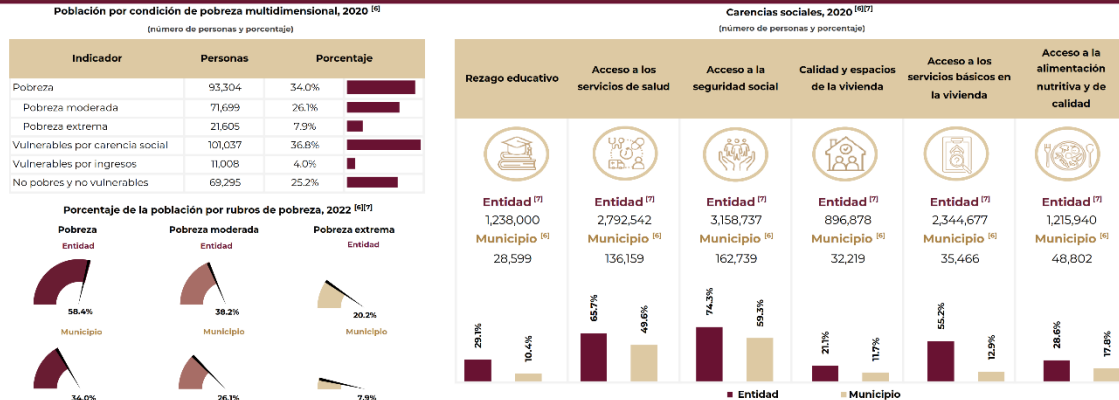
20 - Oaxaca
20067 - Oaxaca de Juárez

I. Información sociodemográfica



Nota: 1/ El dato de la población adulta mayor proviene de la Dirección General de Estadística y Censos, Secretaría de Economía, 2023.
2/ Los datos de población total y población joven a nivel municipal provienen de las Proyecciones de la población de México 2020 - 2030 de CONAPO. El municipio de Oaxaca de Juárez no se encuentra en las Proyecciones 2020 - 2030, ya que CONAPO aún no cuenta con la actualización correspondiente.

II. Indicadores de pobreza multidimensional



Nota: De acuerdo con el CONEVAL, los datos se actualizan cada dos años para las entidades federativas y cada cinco años para los municipios o demarcaciones territoriales. Por esta razón, los datos mostrados son de 2022 para las entidades y de 2020 para los municipios o demarcaciones.

III. Indicadores de seguimiento al derecho a la vivienda

Estimaciones de los componentes de carencia por calidad y espacios en la vivienda, 2020 [1]
(número de personas y viviendas)



Estimaciones de los componentes de carencia por acceso a los servicios básicos en la vivienda, 2020 [1]
(número de personas y viviendas)



Nota: 1/ Los datos que se muestran son una aproximación a los componentes de las carencias sociales que se analizan, debido a que no se dispone de esta información en CONEVAL.
2/ De acuerdo con el INEGI, una vivienda es el lugar construido para que las personas puedan habitar, descansar, cocinar, comer y resguardarse del ambiente.

SECRETARÍA MUNICIPAL



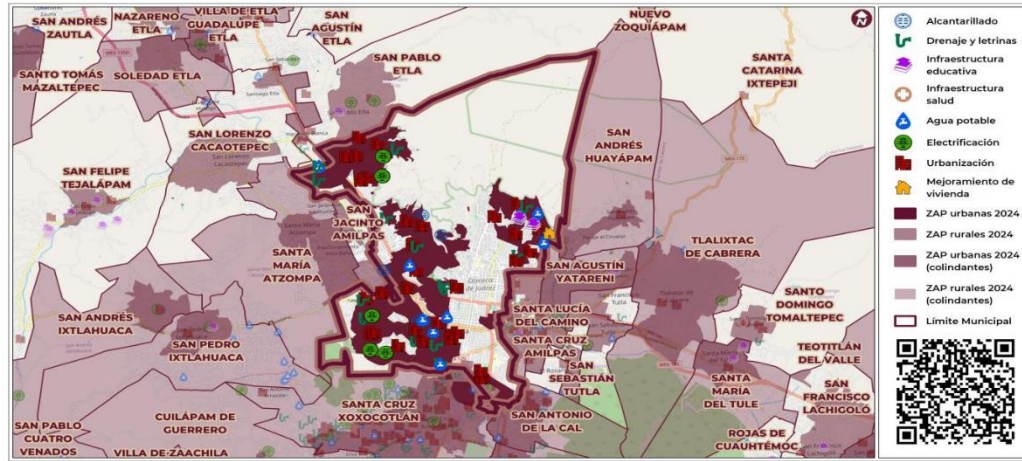
GOBIERNO DE
MÉXICO

BIENESTAR

INFORME ANUAL SOBRE LA SITUACIÓN DE POBREZA Y REZAGO SOCIAL 2024
20 - Oaxaca
20067 - Oaxaca de Juárez

IV. Distribución de los recursos del Fondo de Aportaciones para la Infraestructura Social en su componente FAISMUN

Distribución geográfica de los recursos planeados del FAISMUN según sus componentes, enero-diciembre 2023 ^[9]



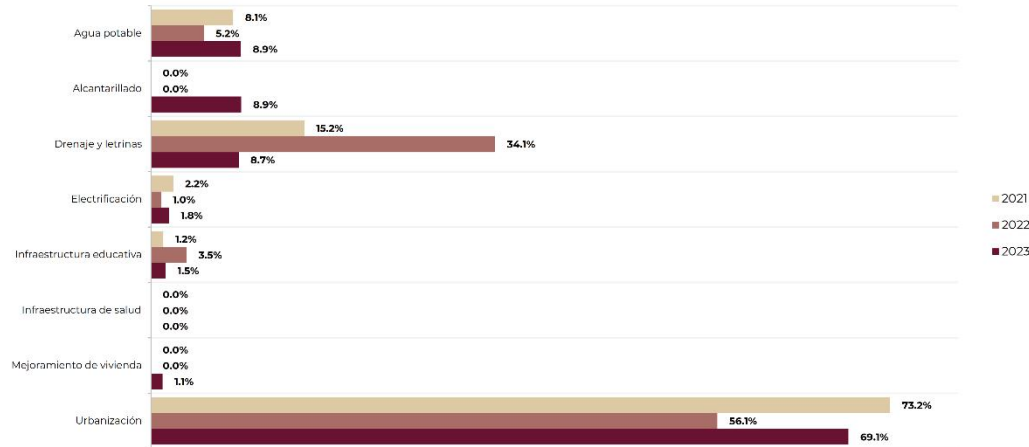
https://sisge.bienestar.gob.mx/sisge?cve_geo=20067

Recursos planeados y ejercidos del FAISMUN, 2023

Indicador	Millones de pesos
Recursos planeados (enero-diciembre 2023) ^[10]	149.9
Recursos ejercidos (enero-septiembre 2023) ^[11]	1.5

Nota: Los recursos planeados pueden no reflejar la totalidad para el ejercicio fiscal 2023, debido a que, al corte del 03 de diciembre de 2023, algunos municipios no contaban con la información completa en la MIDS.

Distribución porcentual de los recursos planeados del FAISMUN según sus componentes, 2021-2023 ^[12]



Nota: Los datos de 2021 y 2022 son definitivos; para 2023 los datos son preliminares al corte del 03 de diciembre de 2023.

Fuentes de información:

- [1] CONAPO. Proyecciones de la población de México y de las entidades federativas 2020 a 2070 (a mitad de año).
 [2] INEGI. Cuestionario ampliado. Censo de Población y Vivienda 2020.
 [3] DOF. Decreto por el que se formula la Declaratoria de las Zonas de Atención Prioritaria para 2024. (DOF: 29/IV/2023).
 [4] CONAPO. Índice de Marginación por entidad federativa 2020.
 [5] CONEVAL. Índice de Desarrollo Social 2020 a nivel nacional, estatal, municipal y localidad.
 [6] CONEVAL. Medición de la Pobreza a nivel municipal 2020. Arco estadístico 2010 - 2020.
 [7] CONEVAL. Medición de la Pobreza a nivel entidad federativa 2022. Arco estadístico.
 [8] DGPA. Secretaría de Bienestar, cálculo propio con base en el Cuestionario ampliado del Censo de Población y Vivienda 2020, INEGI, aplicando la Metodología para la Medición Multidimensional de la Pobreza 2020, CONEVAL.
 [9] DGPA. Secretaría de Bienestar, mapa elaborado a partir de la base de datos de los recursos planeados extraída de la MIDS, proporcionada por la DGPA, Secretaría de Bienestar.
 [10] DGPA. Secretaría de Bienestar, a partir de la base de datos de los recursos planeados extraída de la MIDS.
 [11] UFI-SIGEP. con información extraída del GEP, 2023-T3. Informe sobre Ejercicio, Destino y Resultados de los Recursos Federales, Transferidos a las Entidades Federativas y Municipios, Carpeta Ejercicio del Gasto.
 [12] INEGI. Cuestionario básico. Censo de Población y Vivienda 2020.
 [13] CONAPO. Proyecciones de la Población de los Municipios de México 2025 - 2070 (a mitad de año).
 [14] DGVB. Secretaría de Bienestar, padrón de beneficiarios del Programa Pensión para el Bienestar de las Personas Adultas Mayores, 2023.

Para mayor información de los Informes anuales históricos, consultar en: <https://www.gob.mx/bienestar/documentos/informe-anual-sobre-la-situacion-de-pobreza-y-rezago-social>

SECRETARÍA MUNICIPAL

ANEXO 5.4 - PLANTILLA DE PERSONAL

[illegible]

ANEXO 5.4 - PLANTILLA DE PERSONAL

CLAVE DE LA CATEGORIA	PLAZA/PUESTO	UNIDAD EJECUTIVA	ASIGNACION	TIPO DE CONTRATO	TIPO DE NOMINA	TIPO DE GASTO	RANGO	FUENTE DE FINANCIAMIENTO	SUB FUENTE DE FINANCIAMIENTO/EN	DETALLES	SUELDO COMPANIA	SALARIOS BRUTOS ANUALES	SUELDO POLICIA Y RENDIMIENTO	SUELDO CONTRATO	SUELDO SUPLENTE	QUINQUENIOS INICIAL Y FINAL	QUINQUENIOS CONGRUENCIA	ESTIMULO RECONOCIMIENTO	PENAL PRIMARIA	AGUINALDO	HORAS EXTRAS	COMPENSACIONES ADICIONALES	PRESTACIONES CONTRACTUALES	ESTIMULO SEGURIDAD OPERATIVAS CONJUNTO	APORTACIONES A FONDOS PATRONALES	APORTACIONES DE SEGURIDAD SOCIAL	CUOTAS RETIRO PAGO	CESANTIA Y VUELO PAGO	TOTAL
141	DIRECTOR	3030040	DIRECCION CONTABLE	CONFIANZA MAS	GUATEMALA	GAUSTO CORRIENTE	RECURSOS FEDERALES	31-0001-1	PARTICIPACIONES	-	312,082.00	3,767,056.00	-	-	-	-	-	-	3,416.96	3,333.40	-	330,706.33	32,567.16	-	1,607.83	28,767.00	9,448.86	3,731.43	353,605.00
142	DIRECTOR	3030020	SUB AREA DE INVENTARIOS	CONFIANZA MAS	GUATEMALA	GAUSTO CORRIENTE	RECURSOS FEDERALES	23-0023	PARTICIPACIONES	-	312,082.00	3,446.40	23,250.28	-	-	-	-	-	4,416.40	23,332.44	-	330,706.33	28,077.42	-	1,607.83	28,767.00	9,448.86	3,721.43	354,592.24
143	DIRECTOR	3030030	SUB PLANEACION URBANA	CONFIANZA MAS	GUATEMALA	GAUSTO CORRIENTE	RECURSOS FEDERALES	31-0001-1	PARTICIPACIONES	-	312,081.84	3,416.08	3,333.40	-	-	-	-	-	4,416.40	3,333.40	-	330,706.33	32,567.16	-	1,607.83	28,767.00	9,448.86	3,731.43	353,507.80
144	DIRECTOR	3040040	DIRECCION DE CONTROL DE TRAFICO	CONFIANZA MAS	GUATEMALA	GAUSTO CORRIENTE	RECURSOS FEDERALES	33-0043	PARTICIPACIONES	-	312,084.80	4,416.40	23,332.44	-	-	-	-	-	4,416.40	23,332.44	-	330,706.33	22,867.24	-	1,607.83	28,767.00	9,448.86	3,721.43	353,899.00
145	DIRECTOR	3030050	DIRECCION DE OBRAS Y MANO	CONFIANZA MAS	GUATEMALA	GAUSTO CORRIENTE	RECURSOS FEDERALES	31-0001-1	PARTICIPACIONES	-	312,083.88	3,416.40	23,332.44	-	-	-	-	-	4,416.40	23,332.44	-	330,706.33	23,367.16	-	1,607.83	28,767.00	9,448.86	3,731.43	353,605.00
146	DIRECTOR	3030060	COORDINADOR DE TRAFICO	CONFIANZA MAS	GUATEMALA	GAUSTO CORRIENTE	RECURSOS FEDERALES	31-0001-1	PARTICIPACIONES	-	312,081.80	3,380.80	3,333.40	-	-	-	3,000.00	-	4,416.40	23,332.44	-	330,706.33	22,867.24	-	1,607.83	28,767.00	9,448.86	3,721.43	353,899.00
147	DIRECTOR	3030020	SUB AREA DE INVENTARIOS	CONFIANZA MAS	GUATEMALA	GAUSTO CORRIENTE	RECURSOS FEDERALES	23-0023	PARTICIPACIONES	-	312,083.80	4,416.40	23,332.44	-	-	-	-	-	4,416.40	23,332.44	-	330,706.33	22,867.24	-	1,607.83	28,767.00	9,448.86	3,721.43	353,899.00
148	DIRECTOR	3030030	DIRECCION DE METEOROLOGIA	CONFIANZA MAS	GUATEMALA	GAUSTO CORRIENTE	RECURSOS FEDERALES	31-0001-1	PARTICIPACIONES	-	312,081.80	3,416.08	3,333.40	-	-	-	-	-	4,416.40	3,333.40	-	330,706.33	32,567.16	-	1,607.83	28,767.00	9,448.86	3,721.43	353,605.00
149	DIRECTOR	3040040	SUB COMANDO EN JEFE	CONFIANZA MAS	GUATEMALA	GAUSTO CORRIENTE	RECURSOS FEDERALES	23-0023	PARTICIPACIONES	-	312,082.00	4,416.40	23,332.44	-	-	-	-	-	4,416.40	23,332.44	-	330,706.33	22,867.24	-	1,607.83	28,767.00	9,448.86	3,721.43	353,899.00
149	DIRECTOR	3030030	SUB AREA DE INVENTARIOS	CONFIANZA MAS	GUATEMALA	GAUSTO CORRIENTE	RECURSOS FEDERALES	23-0023	PARTICIPACIONES	-	312,081.80	3,416.08	3,333.40	-	-	-	-	-	4,416.40	3,333.40	-	330,706.33	32,567.16	-	1,607.83	28,767.00	9,448.86	3,721.43	353,605.00
149	DIRECTOR	3040040	SUB COMANDO EN JEFE	CONFIANZA MAS	GUATEMALA	GAUSTO CORRIENTE	RECURSOS FEDERALES	23-0023	PARTICIPACIONES	-	312,082.00	4,416.40	23,332.44	-	-	-	-	-	4,416.40	23,332.44	-	330,706.33	22,867.24	-	1,607.83	28,767.00	9,448.86	3,721.43	353,899.00
149	DIRECTOR	3030030	SUB AREA DE INVENTARIOS	CONFIANZA MAS	GUATEMALA	GAUSTO CORRIENTE	RECURSOS FEDERALES	23-0023	PARTICIPACIONES	-	312,081.80	3,416.08	3,333.40	-	-	-	-	-	4,416.40	3,333.40	-	330,706.33	32,567.16	-	1,607.83	28,767.00	9,448.86	3,721.43	353,605.00
149	DIRECTOR	3040040	SUB COMANDO EN JEFE	CONFIANZA MAS	GUATEMALA	GAUSTO CORRIENTE	RECURSOS FEDERALES	23-0023	PARTICIPACIONES	-	312,082.00	4,416.40	23,332.44	-	-	-	-	-	4,416.40	23,332.44	-	330,706.33	22,867.24	-	1,607.83	28,767.00	9,448.86	3,721.43	353,899.00
149	DIRECTOR	3030030	SUB AREA DE INVENTARIOS	CONFIANZA MAS	GUATEMALA	GAUSTO CORRIENTE	RECURSOS FEDERALES	23-0023	PARTICIPACIONES	-	312,081.80	3,416.08	3,333.40	-	-	-	-	-	4,416.40	3,333.40	-	330,706.33	32,567.16	-	1,607.83	28,767.00	9,448.86	3,721.43	353,605.00
149	DIRECTOR	3040040	SUB COMANDO EN JEFE	CONFIANZA MAS	GUATEMALA	GAUSTO CORRIENTE	RECURSOS FEDERALES	23-0023	PARTICIPACIONES	-	312,082.00	4,416.40	23,332.44	-	-	-	-	-	4,416.40	23,332.44	-	330,706.33	22,867.24	-	1,607.83	28,767.00	9,448.86	3,721.43	353,899.00
149	DIRECTOR	3030030	SUB AREA DE INVENTARIOS	CONFIANZA MAS	GUATEMALA	GAUSTO CORRIENTE	RECURSOS FEDERALES	23-0023	PARTICIPACIONES	-	312,081.80	3,416.08	3,333.40	-	-	-	-	-	4,416.40	3,333.40	-	330,706.33	32,567.16	-	1,607.83	28,767.00	9,448.86	3,721.43	353,605.00
149	DIRECTOR	3040040	SUB COMANDO EN JEFE	CONFIANZA MAS	GUATEMALA	GAUSTO CORRIENTE	RECURSOS FEDERALES	23-0023	PARTICIPACIONES	-	312,082.00	4,416.40	23,332.44	-	-	-	-	-	4,416.40	23,332.44	-	330,706.33	22,867.24	-	1,607.83	28,767.00	9,448.86	3,721.43	353,899.00
149	DIRECTOR	3030030	SUB AREA DE INVENTARIOS	CONFIANZA MAS	GUATEMALA	GAUSTO CORRIENTE	RECURSOS FEDERALES	23-0023	PARTICIPACIONES	-	312,081.80	3,416.08	3,333.40	-	-	-	-	-	4,416.40	3,333.40	-	330,706.33	32,567.16	-	1,607.83	28,767.00	9,448.86	3,721.43	353,605.00
149	DIRECTOR	3040040	SUB COMANDO EN JEFE	CONFIANZA MAS	GUATEMALA	GAUSTO CORRIENTE	RECURSOS FEDERALES	23-0023	PARTICIPACIONES	-	312,082.00	4,416.40	23,332.44	-	-	-	-	-	4,416.40	23,332.44	-	330,706.33	22,867.24	-	1,607.83	28,767.00	9,448.86	3,721.43	353,899.00
149	DIRECTOR	3030030	SUB AREA DE INVENTARIOS	CONFIANZA MAS	GUATEMALA	GAUSTO CORRIENTE	RECURSOS FEDERALES	23-0023	PARTICIPACIONES	-	312,081.80	3,416.08	3,333.40	-	-	-	-	-	4,416.40	3,333.40	-	330,706.33	32,567.16	-	1,607.83	28,767.00	9,448.86	3,721.43	353,605.00
149	DIRECTOR	3040040	SUB COMANDO EN JEFE	CONFIANZA MAS	GUATEMALA	GAUSTO CORRIENTE	RECURSOS FEDERALES	23-0023	PARTICIPACIONES	-	312,082.00	4,416.40	23,332.44	-	-	-	-	-	4,416.40	23,332.44	-	330,706.33	22,867.24	-	1,607.83	28,767.00	9,448.86	3,721.43	353,899.00
149	DIRECTOR	3030030	SUB AREA DE INVENTARIOS	CONFIANZA MAS	GUATEMALA	GAUSTO CORRIENTE	RECURSOS FEDERALES	23-0023	PARTICIPACIONES	-	312,081.80	3,416.08	3,333.40	-	-	-	-	-	4,416.40	3,333.40	-	330,706.33	32,567.16	-	1,607.83	28,767.00	9,448.86	3,721.43	353,605.00
149	DIRECTOR	3040040	SUB COMANDO EN JEFE	CONFIANZA MAS	GUATEMALA	GAUSTO CORRIENTE	RECURSOS FEDERALES	23-0023	PARTICIPACIONES	-	312,082.00	4,416.40	23,332.44	-	-	-	-	-	4,416.40	23,332.44	-	330,706.33	22,867.24	-	1,607.83	28,767.00	9,448.86	3,721.43	353,899.00
149	DIRECTOR	3030030	SUB AREA DE INVENTARIOS	CONFIANZA MAS	GUATEMALA	GAUSTO CORRIENTE	RECURSOS FEDERALES	23-0023	PARTICIPACIONES	-	312,081.80	3,416.08	3,333.40	-	-	-	-	-	4,416.40	3,333.40	-	330,706.33	32,567.16	-	1,607.83	28,767.00	9,448.86	3,721.43	353,605.00
149	DIRECTOR	3040040	SUB COMANDO EN JEFE	CONFIANZA MAS	GUATEMALA	GAUSTO CORRIENTE	RECURSOS FEDERALES	23-0023	PARTICIPACIONES	-	312,082.00	4,416.40	23,332.44	-	-	-	-	-	4,416.40	23,332.44	-	330,706.33	22,867.24	-	1,607.83	28,767.00	9,448.86	3,721.43	353,899.00
149	DIRECTOR	3030030	SUB AREA DE INVENTARIOS	CONFIANZA MAS	GUATEMALA	GAUSTO CORRIENTE	RECURSOS FEDERALES	23-0023	PARTICIPACIONES	-	312,081.80	3,416.08	3,333.40	-	-	-	-	-	4,416.40	3,333.40	-	330,706.33	32,567.16	-	1,607.83	28,767.00	9,448.86	3,721.43	353,605.00
149	DIRECTOR	3040040	SUB COMANDO EN JEFE	CONFIANZA MAS	GUATEMALA	GAUSTO CORRIENTE	RECURSOS FEDERALES	23-0023	PARTICIPACIONES	-	312,082.00	4,416.40	23,332.44	-	-	-	-	-	4,416.40	23,332.44	-	330,706.33	22,867.24	-	1,607.83	28,767.00	9,448.86	3,721.43	353,899.00
149	DIRECTOR	3030030	SUB AREA DE INVENTARIOS	CONFIANZA MAS	GUATEMALA	GAUSTO CORRIENTE	RECURSOS FEDERALES	23-0023	PARTICIPACIONES	-	312,081.80	3,416.08	3,333.40	-	-	-	-	-	4,416.40	3,333.40	-	330,706.33	32,567.16	-	1,607.83	28,767.00	9,448.86	3,721.43	353,605.00
149	DIRECTOR	3040040	SUB COMANDO EN JEFE	CONFIANZA MAS	GUATEMALA	GAUSTO CORRIENTE	RECURSOS FEDERALES	23-0023	PARTICIPACIONES	-	312,082.00	4,416.40	23,332.44	-	-	-	-	-	4,416.40	23,332.44	-	330,706.33	22,867.24	-	1,607.83	28,767.00	9,448.86	3,721.43	353,899.00
149	DIRECTOR	3030030	SUB AREA DE INVENTARIOS	CONFIANZA MAS	GUATEMALA	GAUSTO CORRIENTE	RECURSOS FEDERALES	23-0023	PARTICIPACIONES	-	312,081.80	3,416.08	3,333.40	-	-	-	-	-	4,416.40	3,333.40	-	330,706.33	32,567.16	-	1,607.83	28,767.00	9,448.86	3,721.43	353,605.00
149	DIRECTOR	3040040	SUB COMANDO EN JEFE	CONFIANZA MAS	GUATEMALA	GAUSTO CORRIENTE	RECURSOS FEDERALES	23-0023	PARTICIPACIONES	-	312,082.00	4,416.40	23,332.44	-	-	-	-	-	4,416.40	23,332.44	-	330,706.33	22,867.24	-	1,607.83	28,767.00	9,448.86	3,721.43	353,899.00
149	DIRECTOR	3030030	SUB AREA DE INVENTARIOS	CONFIANZA MAS	GUATEMALA	GAUSTO CORRIENTE	RECURSOS FEDERALES	23-0023	PARTICIPACIONES	-	312,081.80	3,416.08	3,333.40	-	-	-	-	-	4,416.40	3,333.40	-	330,706.33	32,567.16	-	1,607.83	28,767.00	9,448.86	3,721.43	353,605.00
149	DIRECTOR	3040040	SUB COMANDO EN JEFE	CONFIANZA MAS	GUATEMALA	GAUSTO CORRIENTE	RECURSOS FEDERALES	23-0023	PARTICIPACIONES	-	312,082.00	4,416.40	23,332.44	-	-	-	-	-	4,416.40	23,332.44	-	330,706.33	22,867.24	-	1,607.83	28,767.00	9,448.86	3,721.43	353,899.00
149	DIRECTOR	3030030	SUB AREA DE INVENTARIOS	CONFIANZA MAS	GUATEMALA	GAUSTO CORRIENTE	RECURSOS FEDERALES	23-0023	PARTICIPACIONES	-	312,081.80	3,416.08	3,333.40	-	-	-	-	-	4,416.40	3,333.40	-	330,706.33	32,567.16	-	1,607.83	28,767.00	9,448.86	3,721.43	353,605.00
149	DIRECTOR	3040040	SUB COMANDO EN JEFE	CONFIANZA MAS	GUATEMALA	GAUSTO CORRIENTE	RECURSOS FEDERALES	23-0023	PARTICIPACIONES	-	312,082.00	4,416.40	23,332.44	-	-	-	-	-	4,416.40	23,332.44	-	330,706.33	22,867.24	-	1,607.83	28,767.00	9,448.86	3,721.43	353,899.00
149	DIRECTOR	3030030	SUB AREA DE INVENTARIOS	CONFIANZA MAS	GUATEMALA	GAUSTO CORRIENTE	RECURSOS FEDERALES	23-0023	PARTICIPACIONES	-	312,081.80	3,416.08	3,333.40	-	-	-	-	-	4,416.40	3,333.40	-	330,706.33	32,567.16	-	1,607.83	28,767.00	9,448.86	3,721.43	353,605.00
149	DIRECTOR	3040040	SUB COMANDO EN JEFE	CONFIANZA MAS	GUATEMALA	GAUSTO CORRIENTE	RECURSOS FEDERALES	23-0023	PARTICIPACIONES	-	312,082.00	4,416.40	23,332.44	-	-	-	-	-	4,416.40	23,332.44	-	330,706.33	22,867.24	-	1,607.83	28,767.00	9,448.86	3,721.43	353,899.00
149	DIRECTOR	3030030	SUB AREA DE INVENTARIOS	CONFIANZA MAS	GUATEMALA	GAUSTO CORRIENTE	RECURSOS FEDERALES	23-0023	PARTICIPACIONES	-	312,081.80	3,416.08	3,333.40	-	-	-	-	-	4,416.40	3,333.40	-	330,706.33	32,567.16	-	1,607.83	28,767.00	9,448.86	3,721.43	353,605.00
149	DIRECTOR	3040040	SUB COMANDO EN JEFE	CONFIANZA MAS	GUATEMALA	GAUSTO CORRIENTE	RECURSOS FEDERALES	23-0023	PARTICIPACIONES	-	312,082.00	4,416.40	23,332.44	-	-	-	-	-	4,416.40	23,332.44	-	330,706.33	22,867.24						

ANEXO 5.4 - PLANTILLA DE PERSONAL

[illegible]

ANEXO 5.4 - PLANTILLA DE PERSONAL

CLAVE DE LA CATEGORIA	PLAZA/PUESTO	UNIDAD EJECUTIVA	ASIGNACION	TIPO DE CONTRATO	TIPO DE NOMINACION	DESGASTO	RANGO	FUENTE DE FINANCIACION	COMPONENTE DE FINANCIACION	DIETAS	SUELDOS COMPAÑIA	SALARIOS INDIVIDUALES	SUELDOS POLICIA Y FUERZAS DE SEGURIDAD	SUELDOS COMITATO	SUELDOS SUPLENTE	GUAYUBEMOS INDICATIVO	GUAYUBEMOS COMPAÑIA	ESTIMULO ECONOMICO	PRIMA VINCULACION	ADJUDICACION	MONEDAS EXTRAS	COMPENSACIONES ADICIONALES	PRESTACIONES CONTRATO SOCIAL	ESTIMULO ECONOMICO OPERATIVO	AFOROSACIONES PREVISIONAL PATRONAL	AFOROSACIONES PREVISIONAL SOCIAL	CUOTIA RETIRO	CESTANIA Y VESTIMENTA	TOTAL
145	JEFE DE DEPARTAMENTO	5010000	DIR ASIST PUBLICO	CONFIANZA	GUAYUBEMO	GASTO CORRIENTE	NEUROS FEDERALES	5010000	PARTICIPACIONES	-	50,811.50	-	-	-	-	-	-	-	5,782.81	15,430.18	-	155,178.28	22,867.18	-	15,430.18	38,797.05	5,448.56	5,771.43	370,681.02
146	JEFE DE DEPARTAMENTO	5010000	DIR ASIST PUBLICO	CONFIANZA	GUAYUBEMO	GASTO CORRIENTE	NEUROS FEDERALES	5010000	PARTICIPACIONES	-	50,811.50	-	-	-	-	-	-	-	5,782.81	15,430.18	-	155,178.28	22,867.18	-	15,430.18	38,797.05	5,448.56	5,771.43	370,681.02
147	JEFE DE DEPARTAMENTO	5010000	DIR ASIST PUBLICO	CONFIANZA	GUAYUBEMO	GASTO CORRIENTE	NEUROS FEDERALES	5010000	PARTICIPACIONES	-	50,811.50	-	-	-	-	-	-	-	5,782.81	15,430.18	-	155,178.28	22,867.18	-	15,430.18	38,797.05	5,448.56	5,771.43	370,681.02
148	JEFE DE DEPARTAMENTO	5010000	DIR ASIST PUBLICO	CONFIANZA	GUAYUBEMO	GASTO CORRIENTE	NEUROS FEDERALES	5010000	PARTICIPACIONES	-	50,811.50	-	-	-	-	-	-	-	5,782.81	15,430.18	-	155,178.28	22,867.18	-	15,430.18	38,797.05	5,448.56	5,771.43	370,681.02
149	JEFE DE DEPARTAMENTO	5010000	DIR ASIST PUBLICO	CONFIANZA	GUAYUBEMO	GASTO CORRIENTE	NEUROS FEDERALES	5010000	PARTICIPACIONES	-	50,811.50	-	-	-	-	-	-	-	5,782.81	15,430.18	-	155,178.28	22,867.18	-	15,430.18	38,797.05	5,448.56	5,771.43	370,681.02
150	JEFE DE DEPARTAMENTO	5010000	DIR ASIST PUBLICO	CONFIANZA	GUAYUBEMO	GASTO CORRIENTE	NEUROS FEDERALES	5010000	PARTICIPACIONES	-	50,811.50	-	-	-	-	-	-	-	5,782.81	15,430.18	-	155,178.28	22,867.18	-	15,430.18	38,797.05	5,448.56	5,771.43	370,681.02
151	JEFE DE DEPARTAMENTO	5010000	DIR ASIST PUBLICO	CONFIANZA	GUAYUBEMO	GASTO CORRIENTE	NEUROS FEDERALES	5010000	PARTICIPACIONES	-	50,811.50	-	-	-	-	-	-	-	5,782.81	15,430.18	-	155,178.28	22,867.18	-	15,430.18	38,797.05	5,448.56	5,771.43	370,681.02
152	JEFE DE DEPARTAMENTO	5010000	DIR ASIST PUBLICO	CONFIANZA	GUAYUBEMO	GASTO CORRIENTE	NEUROS FEDERALES	5010000	PARTICIPACIONES	-	50,811.50	-	-	-	-	-	-	-	5,782.81	15,430.18	-	155,178.28	22,867.18	-	15,430.18	38,797.05	5,448.56	5,771.43	370,681.02
153	JEFE DE DEPARTAMENTO	5010000	DIR ASIST PUBLICO	CONFIANZA	GUAYUBEMO	GASTO CORRIENTE	NEUROS FEDERALES	5010000	PARTICIPACIONES	-	50,811.50	-	-	-	-	-	-	-	5,782.81	15,430.18	-	155,178.28	22,867.18	-	15,430.18	38,797.05	5,448.56	5,771.43	370,681.02
154	JEFE DE DEPARTAMENTO	5010000	DIR ASIST PUBLICO	CONFIANZA	GUAYUBEMO	GASTO CORRIENTE	NEUROS FEDERALES	5010000	PARTICIPACIONES	-	50,811.50	-	-	-	-	-	-	-	5,782.81	15,430.18	-	155,178.28	22,867.18	-	15,430.18	38,797.05	5,448.56	5,771.43	370,681.02
155	JEFE DE DEPARTAMENTO	5010000	DIR ASIST PUBLICO	CONFIANZA	GUAYUBEMO	GASTO CORRIENTE	NEUROS FEDERALES	5010000	PARTICIPACIONES	-	50,811.50	-	-	-	-	-	-	-	5,782.81	15,430.18	-	155,178.28	22,867.18	-	15,430.18	38,797.05	5,448.56	5,771.43	370,681.02
156	JEFE DE DEPARTAMENTO	5010000	DIR ASIST PUBLICO	CONFIANZA	GUAYUBEMO	GASTO CORRIENTE	NEUROS FEDERALES	5010000	PARTICIPACIONES	-	50,811.50	-	-	-	-	-	-	-	5,782.81	15,430.18	-	155,178.28	22,867.18	-	15,430.18	38,797.05	5,448.56	5,771.43	370,681.02
157	JEFE DE DEPARTAMENTO	5010000	DIR ASIST PUBLICO	CONFIANZA	GUAYUBEMO	GASTO CORRIENTE	NEUROS FEDERALES	5010000	PARTICIPACIONES	-	50,811.50	-	-	-	-	-	-	-	5,782.81	15,430.18	-	155,178.28	22,867.18	-	15,430.18	38,797.05	5,448.56	5,771.43	370,681.02
158	JEFE DE DEPARTAMENTO	5010000	DIR ASIST PUBLICO	CONFIANZA	GUAYUBEMO	GASTO CORRIENTE	NEUROS FEDERALES	5010000	PARTICIPACIONES	-	50,811.50	-	-	-	-	-	-	-	5,782.81	15,430.18	-	155,178.28	22,867.18	-	15,430.18	38,797.05	5,448.56	5,771.43	370,681.02
159	JEFE DE DEPARTAMENTO	5010000	DIR ASIST PUBLICO	CONFIANZA	GUAYUBEMO	GASTO CORRIENTE	NEUROS FEDERALES	5010000	PARTICIPACIONES	-	50,811.50	-	-	-	-	-	-	-	5,782.81	15,430.18	-	155,178.28	22,867.18	-	15,430.18	38,797.05	5,448.56	5,771.43	370,681.02
160	JEFE DE DEPARTAMENTO	5010000	DIR ASIST PUBLICO	CONFIANZA	GUAYUBEMO	GASTO CORRIENTE	NEUROS FEDERALES	5010000	PARTICIPACIONES	-	50,811.50	-	-	-	-	-	-	-	5,782.81	15,430.18	-	155,178.28	22,867.18	-	15,430.18	38,797.05	5,448.56	5,771.43	370,681.02
161	JEFE DE DEPARTAMENTO	5010000	DIR ASIST PUBLICO	CONFIANZA	GUAYUBEMO	GASTO CORRIENTE	NEUROS FEDERALES	5010000	PARTICIPACIONES	-	50,811.50	-	-	-	-	-	-	-	5,782.81	15,430.18	-	155,178.28	22,867.18	-	15,430.18	38,797.05	5,448.56	5,771.43	370,681.02
162	JEFE DE DEPARTAMENTO	5010000	DIR ASIST PUBLICO	CONFIANZA	GUAYUBEMO	GASTO CORRIENTE	NEUROS FEDERALES	5010000	PARTICIPACIONES	-	50,811.50	-	-	-	-	-	-	-	5,782.81	15,430.18	-	155,178.28	22,867.18	-	15,430.18	38,797.05	5,448.56	5,771.43	370,681.02
163	JEFE DE DEPARTAMENTO	5010000	DIR ASIST PUBLICO	CONFIANZA	GUAYUBEMO	GASTO CORRIENTE	NEUROS FEDERALES	5010000	PARTICIPACIONES	-	50,811.50	-	-	-	-	-	-	-	5,782.81	15,430.18	-	155,178.28	22,867.18	-	15,430.18	38,797.05	5,448.56	5,771.43	370,681.02
164	JEFE DE DEPARTAMENTO	5010000	DIR ASIST PUBLICO	CONFIANZA	GUAYUBEMO	GASTO CORRIENTE	NEUROS FEDERALES	5010000	PARTICIPACIONES	-	50,811.50	-	-	-	-	-	-	-	5,782.81	15,430.18	-	155,178.28	22,867.18	-	15,430.18	38,797.05	5,448.56	5,771.43	370,681.02
165	JEFE DE DEPARTAMENTO	5010000	DIR ASIST PUBLICO	CONFIANZA	GUAYUBEMO	GASTO CORRIENTE	NEUROS FEDERALES	5010000	PARTICIPACIONES	-	50,811.50	-	-	-	-	-	-	-	5,782.81	15,430.18	-	155,178.28	22,867.18	-	15,430.18	38,797.05	5,448.56	5,771.43	370,681.02
166	JEFE DE DEPARTAMENTO	5010000	DIR ASIST PUBLICO	CONFIANZA	GUAYUBEMO	GASTO CORRIENTE	NEUROS FEDERALES	5010000	PARTICIPACIONES	-	50,811.50	-	-	-	-	-	-	-	5,782.81	15,430.18	-	155,178.28	22,867.18	-	15,430.18	38,797.05	5,448.56	5,771.43	370,681.02
167	JEFE DE DEPARTAMENTO	5010000	DIR ASIST PUBLICO	CONFIANZA	GUAYUBEMO	GASTO CORRIENTE	NEUROS FEDERALES	5010000	PARTICIPACIONES	-	50,811.50	-	-	-	-	-	-	-	5,782.81	15,430.18	-	155,178.28	22,867.18	-	15,430.18	38,797.05	5,448.56	5,771.43	370,681.02
168	JEFE DE DEPARTAMENTO	5010000	DIR ASIST PUBLICO	CONFIANZA	GUAYUBEMO	GASTO CORRIENTE	NEUROS FEDERALES	5010000	PARTICIPACIONES	-	50,811.50	-	-	-	-	-	-	-	5,782.81	15,430.18	-	155,178.28	22,867.18	-	15,430.18	38,797.05	5,448.56	5,771.43	370,681.02
169	JEFE DE DEPARTAMENTO	5010000	DIR ASIST PUBLICO	CONFIANZA	GUAYUBEMO	GASTO CORRIENTE	NEUROS FEDERALES	5010000	PARTICIPACIONES	-	50,811.50	-	-	-	-	-	-	-	5,782.81	15,430.18	-	155,178.28	22,867.18	-	15,430.18	38,797.05	5,448.56	5,771.43	370,681.02
170	JEFE DE DEPARTAMENTO	5010000	DIR ASIST PUBLICO	CONFIANZA	GUAYUBEMO	GASTO CORRIENTE	NEUROS FEDERALES	5010000	PARTICIPACIONES	-	50,811.50	-	-	-	-	-	-	-	5,782.81	15,430.18	-	155,178.28	22,867.18	-	15,430.18	38,797.05	5,448.56	5,771.43	370,681.02
171	JEFE DE DEPARTAMENTO	5010000	DIR ASIST PUBLICO	CONFIANZA	GUAYUBEMO	GASTO CORRIENTE	NEUROS FEDERALES	5010000	PARTICIPACIONES	-	50,811.50	-	-	-	-	-	-	-	5,782.81	15,430.18	-	155,178.28	22,867.18	-	15,430.18	38,797.05	5,448.56	5,771.43	370,681.02
172	JEFE DE DEPARTAMENTO	5010000	DIR ASIST PUBLICO	CONFIANZA	GUAYUBEMO	GASTO CORRIENTE	NEUROS FEDERALES	5010000	PARTICIPACIONES	-	50,811.50	-	-	-	-	-	-	-	5,782.81	15,430.18	-	155,178.28	22,867.18	-	15,430.18	38,797.05	5,448.56	5,771.43	370,681.02
173	JEFE DE DEPARTAMENTO	5010000	DIR ASIST PUBLICO	CONFIANZA	GUAYUBEMO	GASTO CORRIENTE	NEUROS FEDERALES	5010000	PARTICIPACIONES	-	50,811.50	-	-	-	-	-	-	-	5,782.81	15,430.18	-	155,178.28	22,867.18	-	15,430.18	38,797.05	5,448.56	5,771.43	370,681.02
174	JEFE DE DEPARTAMENTO	5010000	DIR ASIST PUBLICO	CONFIANZA	GUAYUBEMO	GASTO CORRIENTE	NEUROS FEDERALES	5010000	PARTICIPACIONES	-	50,811.50	-	-	-	-	-	-	-	5,782.81	15,430.18	-	155,178.28	22,867.18	-	15,430.18	38,797.05	5,448.56	5,771.43	370,681.02
175	JEFE DE DEPARTAMENTO	5010000	DIR ASIST PUBLICO	CONFIANZA	GUAYUBEMO	GASTO CORRIENTE	NEUROS FEDERALES	5010000	PARTICIPACIONES	-	50,811.50	-	-	-	-	-	-	-	5,782.81	15,430.18	-	155,178.28	22,867.18	-	15,430.18	38,797.05	5,448.56	5,771.43	370,681.02
176	JEFE DE DEPARTAMENTO	5010000	DIR ASIST PUBLICO	CONFIANZA	GUAYUBEMO	GASTO CORRIENTE	NEUROS FEDERALES	5010000	PARTICIPACIONES	-	50,811.50	-	-	-	-	-	-	-	5,782.81	15,430.18	-	155,178.28	22,867.18	-	15,430.18	38,797.05	5,448.56	5,771.43	370,681.02
177	JEFE DE DEPARTAMENTO	5010000	DIR ASIST PUBLICO	CONFIANZA	GUAYUBEMO	GASTO CORRIENTE	NEUROS FEDERALES	5010000	PARTICIPACIONES	-	50,811.50	-	-	-	-	-	-	-	5,782.81	15,430.18	-	155,178.28	22,867.18	-	15,430.18	38,797.05	5,448.56	5,771.43	370,681.02
178	JEFE DE DEPARTAMENTO	5010000	DIR ASIST PUBLICO	CONFIANZA	GUAYUBEMO	GASTO CORRIENTE	NEUROS FEDERALES	5010000	PARTICIPACIONES	-	50,811.50	-	-	-	-	-	-	-	5,782.81	15,430.18	-	155,178.28	22,867.18	-	15,430.18	38,797.05	5,448.56	5,771.43	370,681.02
179	JEFE DE DEPARTAMENTO	5010000	DIR ASIST PUBLICO	CONFIANZA	GUAYUBEMO	GASTO CORRIENTE	NEUROS FEDERALES	5010000	PARTICIPACIONES	-	50,811.50	-	-	-	-	-	-	-	5,782.81	15,430.18	-	155,178.28	22,867.18	-	15,430.18	38,797.05	5,448.56	5,771.43	370,681.02
180	JEFE DE DEPARTAMENTO	5010000	DIR ASIST PUBLICO	CONFIANZA	GUAYUBEMO	GASTO CORRIENTE	NEUROS FEDERALES	5010000	PARTICIPACIONES	-	50,811.50	-	-	-	-	-	-	-	5,782.81	15,430.18	-	155,178.28	22,867.18	-	15,430.18	38,797.05	5,448.56	5,771.43	370,681.02
181	JEFE DE DEPARTAMENTO	5010000	DIR ASIST PUBLICO	CONFIANZA	GUAYUBEMO	GASTO CORRIENTE	NEUROS FEDERALES	5010000	PARTICIPACIONES	-	50,811.50	-	-	-	-	-	-	-	5,782.81	15,430.18	-	155,178.28	22,867.18	-	15,430.18	38,797.05	5,448.56	5,771.43	370,681.02
182	JEFE DE DEPARTAMENTO	5010000	DIR ASIST PUBLICO	CONFIANZA	GUAYUBEMO	GASTO CORRIENTE	NEUROS FEDERALES	5010000	PARTICIPACIONES	-	50,811.50	-	-	-	-	-	-	-	5,782.81	15,430.18	-	155,178.28	22,867.18	-	15,430.18	38,797.05	5,448.56	5,771.43	370,681.02
183	JEFE DE DEPARTAMENTO	5010000	DIR ASIST PUBLICO	CONFIANZA	GUAYUBEMO	GASTO CORRIENTE	NEUROS FEDERALES	5010000	PARTICIPACIONES	-	50,811.50	-	-	-	-	-	-	-	5,782.81	15,430.18	-	155,178.28	22,867.18	-	15,430.18	38,797.05	5,448.56	5,771.43	370,681.02
184	JEFE DE DEPARTAMENTO	5010000	DIR ASIST PUBLICO	CONFIANZA	GUAYUBEMO	GASTO CORRIENTE	NEUROS FEDERALES	5010000	PARTICIPACIONES	-	50,811.50	-	-	-	-	-	-	-	5,782.81	15,430.18	-	155,178.28	22,867.18	-	15,430.18	38,797.05	5,448.56	5,771.43	370,681.02
185	JEFE DE DEPARTAMENTO	5010000	DIR ASIST PUBLICO	CONFIANZA	GUAYUBEMO	GASTO CORRIENTE	NEUROS FEDERALES	5010000	PARTICIPACIONES	-	50,811.50	-	-	-	-	-	-	-	5,782.81	15,430.18	-	155,178.28	22,867.18	-	15,430.18	3			

ANEXO 5.4 - PLANTILLA DE PERSONAL

CLAVE DE LA CATEGORIA	PLAZA/NUESTRO	UNIDAD EJECUTIVA	ASIGNACION	TIPO DE CONTRATO	TIPO DE NOMINA	TIPO DE GASTO	RAMO	FUENTE DE FINANCI.	SUB FUENTE DE FINANCIAMIENTO	DIAS	SUELDO COMPAÑIA	SALARIOS VINCULADOS	SUELDO POLICIA Y TRANSITO	SUELDO CONTRATO	SUELDO SUPLENTE	GUARDEROS INDELTIVO	GUARDEROS COMPLETA	ESTIMADO ECONOMICO	PRIMA VINCULATIVA	AGUINALDO	HORAS EXTRAS	COMPENSACIONES AUTOCORRECTOR	PRESTACIONES CONTRACTUALES	ESTIMADO ECONOMICO OBLIGATORIO CONJUNTO	AFORISTACIONES A PENSIONES PATRONAL	AFORISTACIONES A PENSIONES SOCIAL	CUOTAS RETIRO OBRAS	CESANTIA Y VEJEZ OBRAS	TOTAL
141	JEFE DE DEPARTAMENTO	46901100	COORDINADOR GENERAL	CONFIANZAS	QUINCENAL	GASTO CORRIENTE	RECURSOS FEDERALES	1570071	PARTICIPACIONES	-	50,813.50	-	-	-	-	-	-	3,792.81	10,818.88	-	139,126.28	22,667.24	-	15,430.17	26,797.05	5,648.80	3,721.43	339,866.02	
142	JEFE DE DEPARTAMENTO	46901100	COORDINADOR GENERAL	CONFIANZAS	QUINCENAL	GASTO CORRIENTE	RECURSOS FEDERALES	2520223	PARTICIPACIONES	-	50,813.50	-	-	-	-	-	-	3,792.81	10,818.88	-	139,126.28	22,667.24	-	15,430.17	26,797.05	5,648.80	3,721.43	339,866.02	
143	JEFE DE DEPARTAMENTO	46901100	COORDINADOR GENERAL	CONFIANZAS	QUINCENAL	GASTO CORRIENTE	RECURSOS FEDERALES	1570071	PARTICIPACIONES	-	50,813.50	-	-	-	-	-	-	3,792.81	10,818.88	-	139,126.28	22,667.24	-	15,430.17	26,797.05	5,648.80	3,721.43	339,866.02	
144	JEFE DE DEPARTAMENTO	46901100	COORDINADOR GENERAL	CONFIANZAS	QUINCENAL	GASTO CORRIENTE	RECURSOS FEDERALES	2520223	PARTICIPACIONES	-	50,813.50	-	-	-	-	-	-	3,792.81	10,818.88	-	139,126.28	22,667.24	-	15,430.17	26,797.05	5,648.80	3,721.43	339,866.02	
145	JEFE DE DEPARTAMENTO	46901100	COORDINADOR GENERAL	CONFIANZAS	QUINCENAL	GASTO CORRIENTE	RECURSOS FEDERALES	1570071	PARTICIPACIONES	-	50,813.50	-	-	-	-	-	-	3,792.81	10,818.88	-	139,126.28	22,667.24	-	15,430.17	26,797.05	5,648.80	3,721.43	339,866.02	
146	JEFE DE DEPARTAMENTO	46901100	COORDINADOR GENERAL	CONFIANZAS	QUINCENAL	GASTO CORRIENTE	RECURSOS FEDERALES	2520223	PARTICIPACIONES	-	50,813.50	-	-	-	-	-	-	3,792.81	10,818.88	-	139,126.28	22,667.24	-	15,430.17	26,797.05	5,648.80	3,721.43	339,866.02	
147	JEFE DE DEPARTAMENTO	46901100	COORDINADOR GENERAL	CONFIANZAS	QUINCENAL	GASTO CORRIENTE	RECURSOS FEDERALES	1570071	PARTICIPACIONES	-	50,813.50	-	-	-	-	-	-	3,792.81	10,818.88	-	139,126.28	22,667.24	-	15,430.17	26,797.05	5,648.80	3,721.43	339,866.02	
148	JEFE DE DEPARTAMENTO	46901100	COORDINADOR GENERAL	CONFIANZAS	QUINCENAL	GASTO CORRIENTE	RECURSOS FEDERALES	2520223	PARTICIPACIONES	-	50,813.50	-	-	-	-	-	-	3,792.81	10,818.88	-	139,126.28	22,667.24	-	15,430.17	26,797.05	5,648.80	3,721.43	339,866.02	
149	JEFE DE DEPARTAMENTO	46901100	COORDINADOR GENERAL	CONFIANZAS	QUINCENAL	GASTO CORRIENTE	RECURSOS FEDERALES	1570071	PARTICIPACIONES	-	50,813.50	-	-	-	-	-	-	3,792.81	10,818.88	-	139,126.28	22,667.24	-	15,430.17	26,797.05	5,648.80	3,721.43	339,866.02	
150	JEFE DE DEPARTAMENTO	46901100	COORDINADOR GENERAL	CONFIANZAS	QUINCENAL	GASTO CORRIENTE	RECURSOS FEDERALES	2520223	PARTICIPACIONES	-	50,813.50	-	-	-	-	-	-	3,792.81	10,818.88	-	139,126.28	22,667.24	-	15,430.17	26,797.05	5,648.80	3,721.43	339,866.02	
151	JEFE DE DEPARTAMENTO	46901100	COORDINADOR GENERAL	CONFIANZAS	QUINCENAL	GASTO CORRIENTE	RECURSOS FEDERALES	1570071	PARTICIPACIONES	-	50,813.50	-	-	-	-	-	-	3,792.81	10,818.88	-	139,126.28	22,667.24	-	15,430.17	26,797.05	5,648.80	3,721.43	339,866.02	
152	JEFE DE DEPARTAMENTO	46901100	COORDINADOR GENERAL	CONFIANZAS	QUINCENAL	GASTO CORRIENTE	RECURSOS FEDERALES	2520223	PARTICIPACIONES	-	50,813.50	-	-	-	-	-	-	3,792.81	10,818.88	-	139,126.28	22,667.24	-	15,430.17	26,797.05	5,648.80	3,721.43	339,866.02	
153	JEFE DE DEPARTAMENTO	46901100	COORDINADOR GENERAL	CONFIANZAS	QUINCENAL	GASTO CORRIENTE	RECURSOS FEDERALES	1570071	PARTICIPACIONES	-	50,813.50	-	-	-	-	-	-	3,792.81	10,818.88	-	139,126.28	22,667.24	-	15,430.17	26,797.05	5,648.80	3,721.43	339,866.02	
154	JEFE DE DEPARTAMENTO	46901100	COORDINADOR GENERAL	CONFIANZAS	QUINCENAL	GASTO CORRIENTE	RECURSOS FEDERALES	2520223	PARTICIPACIONES	-	50,813.50	-	-	-	-	-	-	3,792.81	10,818.88	-	139,126.28	22,667.24	-	15,430.17	26,797.05	5,648.80	3,721.43	339,866.02	
155	JEFE DE DEPARTAMENTO	46901100	COORDINADOR GENERAL	CONFIANZAS	QUINCENAL	GASTO CORRIENTE	RECURSOS FEDERALES	1570071	PARTICIPACIONES	-	50,813.50	-	-	-	-	-	-	3,792.81	10,818.88	-	139,126.28	22,667.24	-	15,430.17	26,797.05	5,648.80	3,721.43	339,866.02	
156	JEFE DE DEPARTAMENTO	46901100	COORDINADOR GENERAL	CONFIANZAS	QUINCENAL	GASTO CORRIENTE	RECURSOS FEDERALES	2520223	PARTICIPACIONES	-	50,813.50	-	-	-	-	-	-	3,792.81	10,818.88	-	139,126.28	22,667.24	-	15,430.17	26,797.05	5,648.80	3,721.43	339,866.02	
157	JEFE DE DEPARTAMENTO	46901100	COORDINADOR GENERAL	CONFIANZAS	QUINCENAL	GASTO CORRIENTE	RECURSOS FEDERALES	1570071	PARTICIPACIONES	-	50,813.50	-	-	-	-	-	-	3,792.81	10,818.88	-	139,126.28	22,667.24	-	15,430.17	26,797.05	5,648.80	3,721.43	339,866.02	
158	JEFE DE DEPARTAMENTO	46901100	COORDINADOR GENERAL	CONFIANZAS	QUINCENAL	GASTO CORRIENTE	RECURSOS FEDERALES	2520223	PARTICIPACIONES	-	50,813.50	-	-	-	-	-	-	3,792.81	10,818.88	-	139,126.28	22,667.24	-	15,430.17	26,797.05	5,648.80	3,721.43	339,866.02	
159	JEFE DE DEPARTAMENTO	46901100	COORDINADOR GENERAL	CONFIANZAS	QUINCENAL	GASTO CORRIENTE	RECURSOS FEDERALES	1570071	PARTICIPACIONES	-	50,813.50	-	-	-	-	-	-	3,792.81	10,818.88	-	139,126.28	22,667.24	-	15,430.17	26,797.05	5,648.80	3,721.43	339,866.02	
160	JEFE DE DEPARTAMENTO	46901100	COORDINADOR GENERAL	CONFIANZAS	QUINCENAL	GASTO CORRIENTE	RECURSOS FEDERALES	2520223	PARTICIPACIONES	-	50,813.50	-	-	-	-	-	-	3,792.81	10,818.88	-	139,126.28	22,667.24	-	15,430.17	26,797.05	5,648.80	3,721.43	339,866.02	
161	JEFE DE DEPARTAMENTO	46901100	COORDINADOR GENERAL	CONFIANZAS	QUINCENAL	GASTO CORRIENTE	RECURSOS FEDERALES	1570071	PARTICIPACIONES	-	50,813.50	-	-	-	-	-	-	3,792.81	10,818.88	-	139,126.28	22,667.24	-	15,430.17	26,797.05	5,648.80	3,721.43	339,866.02	
162	JEFE DE DEPARTAMENTO	46901100	COORDINADOR GENERAL	CONFIANZAS	QUINCENAL	GASTO CORRIENTE	RECURSOS FEDERALES	2520223	PARTICIPACIONES	-	50,813.50	-	-	-	-	-	-	3,792.81	10,818.88	-	139,126.28	22,667.24	-	15,430.17	26,797.05	5,648.80	3,721.43	339,866.02	
163	JEFE DE DEPARTAMENTO	46901100	COORDINADOR GENERAL	CONFIANZAS	QUINCENAL	GASTO CORRIENTE	RECURSOS FEDERALES	1570071	PARTICIPACIONES	-	50,813.50	-	-	-	-	-	-	3,792.81	10,818.88	-	139,126.28	22,667.24	-	15,430.17	26,797.05	5,648.80	3,721.43	339,866.02	
164	JEFE DE DEPARTAMENTO	46901100	COORDINADOR GENERAL	CONFIANZAS	QUINCENAL	GASTO CORRIENTE	RECURSOS FEDERALES	2520223	PARTICIPACIONES	-	50,813.50	-	-	-	-	-	-	3,792.81	10,818.88	-	139,126.28	22,667.24	-	15,430.17	26,797.05	5,648.80	3,721.43	339,866.02	
165	JEFE DE DEPARTAMENTO	46901100	COORDINADOR GENERAL	CONFIANZAS	QUINCENAL	GASTO CORRIENTE	RECURSOS FEDERALES	1570071	PARTICIPACIONES	-	50,813.50	-	-	-	-	-	-	3,792.81	10,818.88	-	139,126.28	22,667.24	-	15,430.17	26,797.05	5,648.80	3,721.43	339,866.02	
166	JEFE DE DEPARTAMENTO	46901100	COORDINADOR GENERAL	CONFIANZAS	QUINCENAL	GASTO CORRIENTE	RECURSOS FEDERALES	2520223	PARTICIPACIONES	-	50,813.50	-	-	-	-	-	-	3,792.81	10,818.88	-	139,126.28	22,667.24	-	15,430.17	26,797.05	5,648.80	3,721.43	339,866.02	
167	JEFE DE DEPARTAMENTO	46901100	COORDINADOR GENERAL	CONFIANZAS	QUINCENAL	GASTO CORRIENTE	RECURSOS FEDERALES	1570071	PARTICIPACIONES	-	50,813.50	-	-	-	-	-	-	3,792.81	10,818.88	-	139,126.28	22,667.24	-	15,430.17	26,797.05	5,648.80	3,721.43	339,866.02	
168	JEFE DE DEPARTAMENTO	46901100	COORDINADOR GENERAL	CONFIANZAS	QUINCENAL	GASTO CORRIENTE	RECURSOS FEDERALES	2520223	PARTICIPACIONES	-	50,813.50	-	-	-	-	-	-	3,792.81	10,818.88	-	139,126.28	22,667.24	-	15,430.17	26,797.05	5,648.80	3,721.43	339,866.02	
169	JEFE DE DEPARTAMENTO	46901100	COORDINADOR GENERAL	CONFIANZAS	QUINCENAL	GASTO CORRIENTE	RECURSOS FEDERALES	1570071	PARTICIPACIONES	-	50,813.50	-	-	-	-	-	-	3,792.81	10,818.88	-	139,126.28	22,667.24	-	15,430.17	26,797.05	5,648.80	3,721.43	339,866.02	
170	JEFE DE DEPARTAMENTO	46901100	COORDINADOR GENERAL	CONFIANZAS	QUINCENAL	GASTO CORRIENTE	RECURSOS FEDERALES	2520223	PARTICIPACIONES	-	50,813.50	-	-	-	-	-	-	3,792.81	10,818.88	-	139,126.28	22,667.24	-	15,430.17	26,797.05	5,648.80	3,721.43	339,866.02	
171	JEFE DE DEPARTAMENTO	46901100	COORDINADOR GENERAL	CONFIANZAS	QUINCENAL	GASTO CORRIENTE	RECURSOS FEDERALES	1570071	PARTICIPACIONES	-	50,813.50	-	-	-	-	-	-	3,792.81	10,818.88	-	139,126.28	22,667.24	-	15,430.17	26,797.05	5,648.80	3,721.43	339,866.02	
172	JEFE DE DEPARTAMENTO	46901100	COORDINADOR GENERAL	CONFIANZAS	QUINCENAL	GASTO CORRIENTE	RECURSOS FEDERALES	2520223	PARTICIPACIONES	-	50,813.50	-	-	-	-	-	-	3,792.81	10,818.88	-	139,126.28	22,667.24	-	15,430.17	26,797.05	5,648.80	3,721.43	339,866.02	
173	JEFE DE DEPARTAMENTO	46901100	COORDINADOR GENERAL	CONFIANZAS	QUINCENAL	GASTO CORRIENTE	RECURSOS FEDERALES	1570071	PARTICIPACIONES	-	50,813.50	-	-	-	-	-	-	3,792.81	10,818.88	-	139,126.28	22,667.24	-	15,430.17	26,797.05	5,648.80	3,721.43	339,866.02	
174	JEFE DE DEPARTAMENTO	46901100	COORDINADOR GENERAL	CONFIANZAS	QUINCENAL	GASTO CORRIENTE	RECURSOS FEDERALES	2520223	PARTICIPACIONES	-	50,813.50	-	-	-	-	-	-	3,792.81	10,818.88	-	139,126.28	22,667.24	-	15,430.17	26,797.05	5,648.80	3,721.43	339,866.02	
175	JEFE DE DEPARTAMENTO	46901100	COORDINADOR GENERAL	CONFIANZAS	QUINCENAL	GASTO CORRIENTE	RECURSOS FEDERALES	1570071	PARTICIPACIONES	-	50,813.50	-	-	-	-	-	-	3,792.81	10,818.88	-	139,126.28	22,667.24	-	15,430.17	26,797.05	5,648.80	3,721.43	339,866.02	
176	JEFE DE DEPARTAMENTO	46901100	COORDINADOR GENERAL	CONFIANZAS	QUINCENAL	GASTO CORRIENTE	RECURSOS FEDERALES	2520223	PARTICIPACIONES	-	50,813.50	-	-	-	-	-	-	3,792.81	10,818.88	-	139,126.28	22,667.24	-	15,430.17	26,797.05	5,648.80	3,721.43	339,866.02	
177	JEFE DE DEPARTAMENTO	46901100	COORDINADOR GENERAL	CONFIANZAS	QUINCENAL	GASTO CORRIENTE	RECURSOS FEDERALES	1570071	PARTICIPACIONES	-	50,813.50	-	-	-	-	-	-	3,792.81	10,818.88	-	139,126.28	22,667.24	-	15,430.17	26,797.05	5,648.80	3,721.43	339,866.02	
178	JEFE DE DEPARTAMENTO	46901100	COORDINADOR GENERAL	CONFIANZAS	QUINCENAL	GASTO CORRIENTE	RECURSOS FEDERALES	2520223	PARTICIPACIONES	-	50,813.50	-	-	-	-	-	-	3,792.81	10,818.88	-	139,126.28	22,667.24	-	15,430.17	26,797.05	5,648.80	3,721.43	339,866.02	
179	JEFE DE DEPARTAMENTO	46901100	COORDINADOR GENERAL	CONFIANZAS	QUINCENAL	GASTO CORRIENTE	RECURSOS FEDERALES	1570071	PARTICIPACIONES	-	50,813.50	-	-	-	-	-	-	3,792.81	10,818.88	-	139,126.28	22,667.24	-	15,430.17	26,797.05	5,648.80	3,721.43	339,866.02	
180	JEFE DE DEPARTAMENTO	46901100	COORDINADOR GENERAL	CONFIANZAS	QUINCENAL	GASTO CORRIENTE	RECURSOS FEDERALES	2520223	PARTICIPACIONES	-	50,813.50	-	-	-	-	-	-	3,792.81	10,818.88	-	139,126.28	22,667.24	-	15,430.17	26,797.05	5,648.80	3,721.43	339,866.02	
181	JEFE DE DEPARTAMENTO	46901100	COORDINADOR GENERAL	CONFIANZAS	QUINCENAL	GASTO CORRIENTE	RECURSOS FEDERALES	1570071	PARTICIPACIONES	-	50,813.50	-	-	-	-	-	-	3,792.81	10,818.88	-	139,126.28	22,667.24	-	15,430.17	26,797.05	5,648.80	3,721.43	339,866.02	
182	JEFE DE DEPARTAMENTO	46901100	COORDINADOR GENERAL	CONFIANZAS	QUINCENAL	GASTO CORRIENTE	RECURSOS FEDERALES	2520223	PARTICIPACIONES	-																			

CATEGORIA	PLAZA/PUESTO	UNIDAD EJECUTORA	ASIGNACION	TIPO DE CONTRATO	TIPO DE NOMINA	TIPO DE GASTO	RAMBO	PLAZA DE FINANCIACION	SUPLENTE DE FINANCIACION/CH	DIETAS	SUJELOS COMPANIA	SALARIOS SUPLENTE	SUJELOS POLICIA Y FISCALIA	SUJELOS CONTRATADO	SUJELOS SUPLENTE	GUARDACHUPOS INDIADO	GUARDACHUPOS COMPANIA	ESTIMADO ECONOMICO	PRIMA VACACIONAL	AGUINALDA	HORAS EXTRAS	COMPENSACIONES ACCIONALES	PRESTACIONES CONTRATUALES	ESTIMADO PRODUCTIVO OPERATIVO COMUNITARIO	AFORISTACIONES PATRONALES	AFORISTACIONES SUPLENTE SOCIAL	CUOTAS RETIRO	CESTANAS Y VESTIR	TOTAL
141	JEFE DE DEPARTAMENTO	JEFE0100	DIR. TEP ADMINISTRATIVO	COMPANIA	GUARACHA	GASTO CORRIENTE	RECURSOS FEDERALES	1109001	PARTICIPACIONES	-	80,811.04	-	-	-	-	-	-	8,081.04	15,000.00	-	-	1,911.76	32,067.14	15,490.17	36,781.01	5,448.08	5,771.08	316,960.87	
142	JEFE DE DEPARTAMENTO	JEFE0100	DIR. TEP ADMINISTRATIVO	COMPANIA	GUARACHA	GASTO CORRIENTE	RECURSOS FEDERALES	1120002	PARTICIPACIONES	-	8,448.77	-	-	-	-	-	-	8,448.77	22,890.00	-	-	189,118.22	22,890.00	-	35,490.17	5,448.08	8,721.40	839,248.10	
143	JEFE DE DEPARTAMENTO	JEFE0100	ALCALDIA	COMPANIA	GUARACHA	GASTO CORRIENTE	RECURSOS FEDERALES	1109001	PARTICIPACIONES	-	80,811.04	-	-	-	-	-	-	8,081.04	15,000.00	-	-	1,911.76	32,067.14	15,490.17	36,781.01	5,448.08	5,771.08	316,960.87	
144	JEFE DE DEPARTAMENTO	JEFE0100	ALCALDIA	COMPANIA	GUARACHA	GASTO CORRIENTE	RECURSOS FEDERALES	1120002	PARTICIPACIONES	-	8,448.77	-	-	-	-	-	-	8,448.77	22,890.00	-	-	189,118.22	22,890.00	-	35,490.17	5,448.08	8,721.40	839,248.10	
145	JEFE DE DEPARTAMENTO	JEFE0100	ALCALDIA	COMPANIA	GUARACHA	GASTO CORRIENTE	RECURSOS FEDERALES	1109001	PARTICIPACIONES	-	80,811.04	-	-	-	-	-	-	8,081.04	15,000.00	-	-	1,911.76	32,067.14	15,490.17	36,781.01	5,448.08	5,771.08	316,960.87	
146	JEFE DE DEPARTAMENTO	JEFE0100	UNIDAD DE TRANSFERENCIA	COMPANIA	GUARACHA	GASTO CORRIENTE	RECURSOS FEDERALES	1109001	PARTICIPACIONES	-	80,811.04	-	-	-	-	-	-	8,081.04	15,000.00	-	-	1,911.76	32,067.14	15,490.17	36,781.01	5,448.08	5,771.08	316,960.87	
147	JEFE DE DEPARTAMENTO	JEFE0100	UNIDAD DE TRANSFERENCIA	COMPANIA	GUARACHA	GASTO CORRIENTE	RECURSOS FEDERALES	1120002	PARTICIPACIONES	-	8,448.77	-	-	-	-	-	-	8,448.77	22,890.00	-	-	189,118.22	22,890.00	-	35,490.17	5,448.08	8,721.40	839,248.10	
203	JEFE DE OFICINA	JEFE0100	SECRETARIA MUNICIPAL	COMPANIA	GUARACHA	GASTO CORRIENTE	RECURSOS FEDERALES	1109001	PARTICIPACIONES	-	15,000.00	-	-	-	-	-	-	15,000.00	15,000.00	-	-	30,000.00	30,000.00	-	30,000.00	5,448.08	5,771.08	331,611.00	
204	JEFE DE OFICINA	JEFE0100	SECRETARIA MUNICIPAL	COMPANIA	GUARACHA	GASTO CORRIENTE	RECURSOS FEDERALES	1120002	PARTICIPACIONES	-	15,000.00	-	-	-	-	-	-	15,000.00	15,000.00	-	-	30,000.00	30,000.00	-	30,000.00	5,448.08	5,771.08	331,611.00	
205	JEFE DE OFICINA	JEFE0100	SECRETARIA MUNICIPAL	COMPANIA	GUARACHA	GASTO CORRIENTE	RECURSOS FEDERALES	1109001	PARTICIPACIONES	-	15,000.00	-	-	-	-	-	-	15,000.00	15,000.00	-	-	30,000.00	30,000.00	-	30,000.00	5,448.08	5,771.08	331,611.00	
206	JEFE DE OFICINA	JEFE0100	SECRETARIA MUNICIPAL	COMPANIA	GUARACHA	GASTO CORRIENTE	RECURSOS FEDERALES	1120002	PARTICIPACIONES	-	15,000.00	-	-	-	-	-	-	15,000.00	15,000.00	-	-	30,000.00	30,000.00	-	30,000.00	5,448.08	5,771.08	331,611.00	
207	POLICIA 3o VIAL	JEFE0100	DIR. MOVILIDAD	TRANSITO	GUARACHA	GASTO CORRIENTE	RECURSOS FEDERALES/REPORTEO	7003076	RECURSOS FEDERALES	-	181,258.43	-	-	-	-	-	-	18,125.84	37,153.08	-	-	25,177.80	33,475.10	-	38,791.01	5,448.08	5,771.08	333,635.66	
208	JEFE DE OFICINA	JEFE0100	DIR. MOVILIDAD	TRANSITO	GUARACHA	GASTO CORRIENTE	RECURSOS FEDERALES	1120002	PARTICIPACIONES	-	15,000.00	-	-	-	-	-	-	15,000.00	15,000.00	-	-	30,000.00	30,000.00	-	30,000.00	5,448.08	5,771.08	331,611.00	
209	JEFE DE OFICINA	JEFE0100	SECRETARIA CULTURAL	COMPANIA	GUARACHA	GASTO CORRIENTE	RECURSOS FEDERALES	1109001	PARTICIPACIONES	-	15,000.00	-	-	-	-	-	-	15,000.00	15,000.00	-	-	30,000.00	30,000.00	-	30,000.00	5,448.08	5,771.08	331,611.00	
210	JEFE DE OFICINA	JEFE0100	SECRETARIA CULTURAL	COMPANIA	GUARACHA	GASTO CORRIENTE	RECURSOS FEDERALES	1120002	PARTICIPACIONES	-	15,000.00	-	-	-	-	-	-	15,000.00	15,000.00	-	-	30,000.00	30,000.00	-	30,000.00	5,448.08	5,771.08	331,611.00	
211	JEFE DE OFICINA	JEFE0100	SECRETARIA CULTURAL	COMPANIA	GUARACHA	GASTO CORRIENTE	RECURSOS FEDERALES	1109001	PARTICIPACIONES	-	15,000.00	-	-	-	-	-	-	15,000.00	15,000.00	-	-	30,000.00	30,000.00	-	30,000.00	5,448.08	5,771.08	331,611.00	
212	JEFE DE OFICINA	JEFE0100	SECRETARIA CULTURAL	COMPANIA	GUARACHA	GASTO CORRIENTE	RECURSOS FEDERALES	1120002	PARTICIPACIONES	-	15,000.00	-	-	-	-	-	-	15,000.00	15,000.00	-	-	30,000.00	30,000.00	-	30,000.00	5,448.08	5,771.08	331,611.00	
213	JEFE DE OFICINA	JEFE0100	SECRETARIA CULTURAL	COMPANIA	GUARACHA	GASTO CORRIENTE	RECURSOS FEDERALES	1109001	PARTICIPACIONES	-	15,000.00	-	-	-	-	-	-	15,000.00	15,000.00	-	-	30,000.00	30,000.00	-	30,000.00	5,448.08	5,771.08	331,611.00	
214	JEFE DE OFICINA	JEFE0100	SECRETARIA CULTURAL	COMPANIA	GUARACHA	GASTO CORRIENTE	RECURSOS FEDERALES	1120002	PARTICIPACIONES	-	15,000.00	-	-	-	-	-	-	15,000.00	15,000.00	-	-	30,000.00	30,000.00	-	30,000.00	5,448.08	5,771.08	331,611.00	
215	JEFE DE OFICINA	JEFE0100	SECRETARIA CULTURAL	COMPANIA	GUARACHA	GASTO CORRIENTE	RECURSOS FEDERALES	1109001	PARTICIPACIONES	-	15,000.00	-	-	-	-	-	-	15,000.00	15,000.00	-	-	30,000.00	30,000.00	-	30,000.00	5,448.08	5,771.08	331,611.00	
216	JEFE DE OFICINA	JEFE0100	SECRETARIA CULTURAL	COMPANIA	GUARACHA	GASTO CORRIENTE	RECURSOS FEDERALES	1120002	PARTICIPACIONES	-	15,000.00	-	-	-	-	-	-	15,000.00	15,000.00	-	-	30,000.00	30,000.00	-	30,000.00	5,448.08	5,771.08	331,611.00	
217	POLICIA 3o VIAL	JEFE0100	DIR. MOVILIDAD	TRANSITO	GUARACHA	GASTO CORRIENTE	RECURSOS FEDERALES/REPORTEO	7003076	RECURSOS FEDERALES	-	181,258.43	-	-	-	-	-	-	18,125.84	37,153.08	-	-	25,177.80	33,475.10	-	38,791.01	5,448.08	5,771.08	333,635.66	
218	JEFE DE GRUPO	JEFE0100	SECRETARIA MUNICIPAL	BASE	GUARACHA	GASTO CORRIENTE	RECURSOS FEDERALES	1109001	PARTICIPACIONES	-	15,000.00	-	-	-	-	-	-	15,000.00	15,000.00	-	-	30,000.00	30,000.00	-	30,000.00	5,448.08	5,771.08	331,611.00	
219	JEFE DE GRUPO	JEFE0100	SECRETARIA MUNICIPAL	BASE	GUARACHA	GASTO CORRIENTE	RECURSOS FEDERALES	1120002	PARTICIPACIONES	-	15,000.00	-	-	-	-	-	-	15,000.00	15,000.00	-	-	30,000.00	30,000.00	-	30,000.00	5,448.08	5,771.08	331,611.00	
220	JEFE DE GRUPO	JEFE0100	SECRETARIA MUNICIPAL	BASE	GUARACHA	GASTO CORRIENTE	RECURSOS FEDERALES	1109001	PARTICIPACIONES	-	15,000.00	-	-	-	-	-	-	15,000.00	15,000.00	-	-	30,000.00	30,000.00	-	30,000.00	5,448.08	5,771.08	331,611.00	
221	JEFE DE GRUPO	JEFE0100	SECRETARIA MUNICIPAL	BASE	GUARACHA	GASTO CORRIENTE	RECURSOS FEDERALES	1120002	PARTICIPACIONES	-	15,000.00	-	-	-	-	-	-	15,000.00	15,000.00	-	-	30,000.00	30,000.00	-	30,000.00	5,448.08	5,771.08	331,611.00	
222	JEFE DE GRUPO	JEFE0100	SECRETARIA MUNICIPAL	BASE	GUARACHA	GASTO CORRIENTE	RECURSOS FEDERALES	1109001	PARTICIPACIONES	-	15,000.00	-	-	-	-	-	-	15,000.00	15,000.00	-	-	30,000.00	30,000.00	-	30,000.00	5,448.08	5,771.08	331,611.00	
223	JEFE DE GRUPO	JEFE0100	SECRETARIA MUNICIPAL	BASE	GUARACHA	GASTO CORRIENTE	RECURSOS FEDERALES	1120002	PARTICIPACIONES	-	15,000.00	-	-	-	-	-	-	15,000.00	15,000.00	-	-	30,000.00	30,000.00	-	30,000.00	5,448.08	5,771.08	331,611.00	
224	JEFE DE GRUPO	JEFE0100	SECRETARIA MUNICIPAL	BASE	GUARACHA	GASTO CORRIENTE	RECURSOS FEDERALES	1109001	PARTICIPACIONES	-	15,000.00	-	-	-	-	-	-	15,000.00	15,000.00	-	-	30,000.00	30,000.00	-	30,000.00	5,448.08	5,771.08	331,611.00	
225	JEFE DE GRUPO	JEFE0100	SECRETARIA MUNICIPAL	BASE	GUARACHA	GASTO CORRIENTE	RECURSOS FEDERALES	1120002	PARTICIPACIONES	-	15,000.00	-	-	-	-	-	-	15,000.00	15,000.00	-	-	30,000.00	30,000.00	-	30,000.00	5,448.08	5,771.08	331,611.00	
226	JEFE DE GRUPO	JEFE0100	SECRETARIA MUNICIPAL	BASE	GUARACHA	GASTO CORRIENTE	RECURSOS FEDERALES	1109001	PARTICIPACIONES	-	15,000.00	-	-	-	-	-	-	15,000.00	15,000.00	-	-	30,000.00	30,000.00	-	30,000.00	5,448.08	5,771.08	331,611.00	
227	JEFE DE GRUPO	JEFE0100	SECRETARIA MUNICIPAL	BASE	GUARACHA	GASTO CORRIENTE	RECURSOS FEDERALES	1120002	PARTICIPACIONES	-	15,000.00	-	-	-	-	-	-	15,000.00	15,000.00	-	-	30,000.00	30,000.00	-	30,000.00	5,448.08	5,771.08	331,611.00	
228	JEFE DE GRUPO	JEFE0100	SECRETARIA MUNICIPAL	BASE	GUARACHA	GASTO CORRIENTE	RECURSOS FEDERALES	1109001	PARTICIPACIONES	-	15,000.00	-	-	-	-	-	-	15,000.00	15,000.00	-	-	30,000.00	30,000.00	-	30,000.00	5,448.08	5,771.08	331,611.00	
229	JEFE DE GRUPO	JEFE0100	SECRETARIA MUNICIPAL	BASE	GUARACHA	GASTO CORRIENTE	RECURSOS FEDERALES	1120002	PARTICIPACIONES	-	15,000.00	-	-	-	-	-	-	15,000.00	15,000.00	-	-	30,000.00	30,000.00	-	30,000.00	5,448.08	5,771.08	331,611.00	
230	JEFE DE GRUPO	JEFE0100	SECRETARIA MUNICIPAL	BASE	GUARACHA	GASTO CORRIENTE	RECURSOS FEDERALES	1109001	PARTICIPACIONES	-	15,000.00	-	-	-	-	-	-	15,000.00	15,000.00	-	-	30,000.00	30,000.00	-	30,000.00	5,448.08	5,771.08	331,611.00	
231	JEFE DE GRUPO	JEFE0100	SECRETARIA MUNICIPAL	BASE	GUARACHA	GASTO CORRIENTE	RECURSOS FEDERALES	1120002	PARTICIPACIONES	-	15,000.00	-	-	-	-	-	-	15,000.00	15,000.00	-	-	30,000.00	30,000.00	-	30,000.00	5,448.08	5,771.08	331,611.00	
232	JEFE DE GRUPO	JEFE0100	SECRETARIA MUNICIPAL	BASE	GUARACHA	GASTO CORRIENTE	RECURSOS FEDERALES	1109001	PARTICIPACIONES	-	15,000.00	-	-	-	-	-	-	15,000.00	15,000.00	-	-	30,000.00	30,000.00	-	30,000.00	5,448.08	5,771.08	331,611.00	
233	JEFE DE GRUPO	JEFE0100	SECRETARIA MUNICIPAL	BASE	GUARACHA	GASTO CORRIENTE	RECURSOS FEDERALES	1120002	PARTICIPACIONES	-	15,000.00	-	-	-	-	-	-	15,000.00	15,000.00	-	-	30,000.00	30,000.00	-	30,000.00	5,448.08	5,771.08	331,611.00	
234	JEFE DE GRUPO	JEFE0100	SECRETARIA MUNICIPAL	BASE	GUARACHA	GASTO CORRIENTE	RECURSOS FEDERALES	1109001	PARTICIPACIONES	-	15,000.00	-	-	-	-	-	-	15,000.00	15,000.00	-	-	30,000.00	30,000.00	-	30,000.00	5,448.08	5,771.08	331,611.00	
235	JEFE DE GRUPO	JEFE0100	SECRETARIA MUNICIPAL	BASE	GUARACHA	GASTO CORRIENTE	RECURSOS FEDERALES	1120002	PARTICIPACIONES	-	15,000.00	-	-	-	-	-	-	15,000.00	15,000.00	-	-	30,000.00	30,000.00	-	30,000.00	5,448.08	5,771.08	331,611.00	
236	JEFE DE GRUPO	JEFE0100	SECRETARIA MUNICIPAL	BASE	GUARACHA	GASTO CORRIENTE	RECURSOS FEDERALES	1109001	PARTICIPACIONES	-	15,000.00	-	-	-	-	-	-	15,000.00	15,000.00	-	-	30,000.00	30,000.00	-	30,000.00	5,448.08	5,771.08	331,611.00	
237	JEFE DE GRUPO	JEFE0100	SECRETARIA MUNICIPAL	BASE	GUARACHA	GASTO CORRIENTE	RECURSOS FEDERALES	1120002	PARTICIPACIONES	-	15,000.00	-	-	-	-	-	-	15,000.00	15,000.00	-	-	30,000.00	30,000.00	-	30,000.00	5,448.08	5,771.08	331,611.00	
238	JEFE DE GRUPO	JEFE0100	SECRETARIA MUNICIPAL	BASE	GUARACHA	GASTO CORRIENTE	RECURSOS FEDERALES	1109001	PARTICIPACIONES	-	15,000.00	-	-	-	-	-	-	15,000.00	15,000.00	-	-	30,000.00	30,000.00	-	30,000.00	5,448.08	5,771.08	331,611.00	
239	JEFE DE GRUPO	JEFE0100	SECRETARIA MUNICIPAL	BASE	GUARACHA	GASTO CORRIENTE	RECURSOS FEDERALES	1120002	PARTICIPACIONES	-	15,000.00	-	-	-															

ANEXO 5.4 - PLANTILLA DE PERSONAL

CATEGORIA	PLAZA/PUESTO	UNIDAD EJECUTORA	ASIGNACION	TIPO DE CONTRATO	TIPO DE NOMINA	TIPO DE GASTO	RAMO	FUENTE DE FINAN.	SUBPUNTO DE FINANCIAMIENTO/CI	DIETAS	SUBSIDIOS COMPAÑIA	SALARIOS MENSUALES	SUBSIDIOS POLICIA Y FRENTO	SUBSIDIOS CONTRATO	SUBSIDIOS	QUINQUENIOS INICIAL	QUINQUENIOS COMPAÑIA	ESTIMULO ECONOMICO	PRIMA VACACIONAL	AGUINALDO	PONAS EXTRAS	COMPENSACIONES ADICIONALES	PRESTACIONES CONTRIBUCIONALES	ESTIMULO ECONOMICO OPERATIVO CONJUNTO	AFORRACIONES A FONDOS PATRONALES	AFORRACIONES A FONDOS SOCIAL	CUOTAS RETIRO	CEGARIA Y VEJE	TOTAL
756	JEFE DE GRUPO	5070100	DIA MONT-UBIANO	BASE	QUINCENA	GASTO CORRIENTE	RECURSOS FEDERALES	5570075	PARTICIPACIONES	-	-	150,470.58	-	-	-	15,187.58	-	-	17,587.87	57,470.58	106,471.40	-	70,470.78	-	25,572.55	26,797.85	0.448.80	0.277.58	51,500.35
756	JEFE DE GRUPO	5070200	DIA MONT-UBIANO	BASE	QUINCENA	GASTO CORRIENTE	RECURSOS FEDERALES	2648023	PARTICIPACIONES	-	-	58,483.23	-	-	-	62,482.23	-	-	12,582.23	82,470.40	106,481.40	-	70,470.78	-	26,482.23	26,797.85	0.448.80	0.272.40	51,503.26
756	JEFE DE GRUPO	5070300	DIA MONT-UBIANO	BASE	QUINCENA	GASTO CORRIENTE	RECURSOS FEDERALES	5570075	PARTICIPACIONES	-	-	150,470.58	-	-	-	15,187.58	-	-	17,587.87	57,470.58	106,471.40	-	70,470.78	-	25,572.55	26,797.85	0.448.80	0.277.58	51,500.35
756	JEFE DE GRUPO	4070400	DIA MONT-UBIANO	BASE	QUINCENA	GASTO CORRIENTE	RECURSOS FEDERALES	1648024	PARTICIPACIONES	-	-	106,483.08	-	-	-	110,482.07	-	-	12,482.07	118,470.40	120,470.78	-	70,470.78	-	26,482.23	26,797.85	0.448.80	0.272.40	49,498.18
756	JEFE DE GRUPO	5070100	SAL-RENTA-INDIA	BASE	QUINCENA	GASTO CORRIENTE	RECURSOS FEDERALES	5570075	PARTICIPACIONES	-	-	150,470.58	-	-	-	15,187.58	-	-	17,587.87	57,470.58	106,471.40	-	70,470.78	-	25,572.55	26,797.85	0.448.80	0.277.58	51,500.35
756	JEFE DE GRUPO	7070100	ALCALDIA	BASE	QUINCENA	GASTO CORRIENTE	RECURSOS FEDERALES	5570075	PARTICIPACIONES	-	-	150,470.58	-	-	-	15,187.58	-	-	17,587.87	57,470.58	106,471.40	-	70,470.78	-	25,572.55	26,797.85	0.448.80	0.277.58	51,500.35
756	JEFE DE GRUPO	5070300	DIA MONT-UBIANO	BASE	QUINCENA	GASTO CORRIENTE	RECURSOS FEDERALES	2648023	PARTICIPACIONES	-	-	58,483.23	-	-	-	62,482.23	-	-	12,582.23	82,470.40	106,481.40	-	70,470.78	-	26,482.23	26,797.85	0.448.80	0.272.40	51,503.26
756	JEFE DE GRUPO	5070100	DIA MONT-UBIANO	BASE	QUINCENA	GASTO CORRIENTE	RECURSOS FEDERALES	5570075	PARTICIPACIONES	-	-	150,470.58	-	-	-	15,187.58	-	-	17,587.87	57,470.58	106,471.40	-	70,470.78	-	25,572.55	26,797.85	0.448.80	0.277.58	51,500.35
756	JEFE DE GRUPO	5070200	DIA MONT-UBIANO	BASE	QUINCENA	GASTO CORRIENTE	RECURSOS FEDERALES	2648023	PARTICIPACIONES	-	-	58,483.23	-	-	-	62,482.23	-	-	12,582.23	82,470.40	106,481.40	-	70,470.78	-	26,482.23	26,797.85	0.448.80	0.272.40	51,503.26
756	JEFE DE GRUPO	5070300	DIA MONT-UBIANO	BASE	QUINCENA	GASTO CORRIENTE	RECURSOS FEDERALES	5570075	PARTICIPACIONES	-	-	150,470.58	-	-	-	15,187.58	-	-	17,587.87	57,470.58	106,471.40	-	70,470.78	-	25,572.55	26,797.85	0.448.80	0.277.58	51,500.35
756	JEFE DE GRUPO	4070400	DIA MONT-UBIANO	BASE	QUINCENA	GASTO CORRIENTE	RECURSOS FEDERALES	1648024	PARTICIPACIONES	-	-	106,483.08	-	-	-	110,482.07	-	-	12,482.07	118,470.40	120,470.78	-	70,470.78	-	26,482.23	26,797.85	0.448.80	0.272.40	49,498.18
756	JEFE DE GRUPO	5070300	DIA MONT-UBIANO	BASE	QUINCENA	GASTO CORRIENTE	RECURSOS FEDERALES	5570075	PARTICIPACIONES	-	-	150,470.58	-	-	-	15,187.58	-	-	17,587.87	57,470.58	106,471.40	-	70,470.78	-	25,572.55	26,797.85	0.448.80	0.277.58	51,500.35
756	JEFE DE GRUPO	4070400	DIA MONT-UBIANO	BASE	QUINCENA	GASTO CORRIENTE	RECURSOS FEDERALES	1648024	PARTICIPACIONES	-	-	106,483.08	-	-	-	110,482.07	-	-	12,482.07	118,470.40	120,470.78	-	70,470.78	-	26,482.23	26,797.85	0.448.80	0.272.40	49,498.18
756	JEFE DE GRUPO	5070300	DIA MONT-UBIANO	BASE	QUINCENA	GASTO CORRIENTE	RECURSOS FEDERALES	5570075	PARTICIPACIONES	-	-	150,470.58	-	-	-	15,187.58	-	-	17,587.87	57,470.58	106,471.40	-	70,470.78	-	25,572.55	26,797.85	0.448.80	0.277.58	51,500.35
756	JEFE DE GRUPO	4070400	DIA MONT-UBIANO	BASE	QUINCENA	GASTO CORRIENTE	RECURSOS FEDERALES	1648024	PARTICIPACIONES	-	-	106,483.08	-	-	-	110,482.07	-	-	12,482.07	118,470.40	120,470.78	-	70,470.78	-	26,482.23	26,797.85	0.448.80	0.272.40	49,498.18
756	JEFE DE GRUPO	5070300	DIA MONT-UBIANO	BASE	QUINCENA	GASTO CORRIENTE	RECURSOS FEDERALES	5570075	PARTICIPACIONES	-	-	150,470.58	-	-	-	15,187.58	-	-	17,587.87	57,470.58	106,471.40	-	70,470.78	-	25,572.55	26,797.85	0.448.80	0.277.58	51,500.35
756	JEFE DE GRUPO	4070400	DIA MONT-UBIANO	BASE	QUINCENA	GASTO CORRIENTE	RECURSOS FEDERALES	1648024	PARTICIPACIONES	-	-	106,483.08	-	-	-	110,482.07	-	-	12,482.07	118,470.40	120,470.78	-	70,470.78	-	26,482.23	26,797.85	0.448.80	0.272.40	49,498.18
756	JEFE DE GRUPO	5070300	DIA MONT-UBIANO	BASE	QUINCENA	GASTO CORRIENTE	RECURSOS FEDERALES	5570075	PARTICIPACIONES	-	-	150,470.58	-	-	-	15,187.58	-	-	17,587.87	57,470.58	106,471.40	-	70,470.78	-	25,572.55	26,797.85	0.448.80	0.277.58	51,500.35
756	JEFE DE GRUPO	4070400	DIA MONT-UBIANO	BASE	QUINCENA	GASTO CORRIENTE	RECURSOS FEDERALES	1648024	PARTICIPACIONES	-	-	106,483.08	-	-	-	110,482.07	-	-	12,482.07	118,470.40	120,470.78	-	70,470.78	-	26,482.23	26,797.85	0.448.80	0.272.40	49,498.18
756	JEFE DE GRUPO	5070300	DIA MONT-UBIANO	BASE	QUINCENA	GASTO CORRIENTE	RECURSOS FEDERALES	5570075	PARTICIPACIONES	-	-	150,470.58	-	-	-	15,187.58	-	-	17,587.87	57,470.58	106,471.40	-	70,470.78	-	25,572.55	26,797.85	0.448.80	0.277.58	51,500.35
756	JEFE DE GRUPO	4070400	DIA MONT-UBIANO	BASE	QUINCENA	GASTO CORRIENTE	RECURSOS FEDERALES	1648024	PARTICIPACIONES	-	-	106,483.08	-	-	-	110,482.07	-	-	12,482.07	118,470.40	120,470.78	-	70,470.78	-	26,482.23	26,797.85	0.448.80	0.272.40	49,498.18
756	JEFE DE GRUPO	5070300	DIA MONT-UBIANO	BASE	QUINCENA	GASTO CORRIENTE	RECURSOS FEDERALES	5570075	PARTICIPACIONES	-	-	150,470.58	-	-	-	15,187.58	-	-	17,587.87	57,470.58	106,471.40	-	70,470.78	-	25,572.55	26,797.85	0.448.80	0.277.58	51,500.35
756	JEFE DE GRUPO	4070400	DIA MONT-UBIANO	BASE	QUINCENA	GASTO CORRIENTE	RECURSOS FEDERALES	1648024	PARTICIPACIONES	-	-	106,483.08	-	-	-	110,482.07	-	-	12,482.07	118,470.40	120,470.78	-	70,470.78	-	26,482.23	26,797.85	0.448.80	0.272.40	49,498.18
756	JEFE DE GRUPO	5070300	DIA MONT-UBIANO	BASE	QUINCENA	GASTO CORRIENTE	RECURSOS FEDERALES	5570075	PARTICIPACIONES	-	-	150,470.58	-	-	-	15,187.58	-	-	17,587.87	57,470.58	106,471.40	-	70,470.78	-	25,572.55	26,797.85	0.448.80	0.277.58	51,500.35
756	JEFE DE GRUPO	4070400	DIA MONT-UBIANO	BASE	QUINCENA	GASTO CORRIENTE	RECURSOS FEDERALES	1648024	PARTICIPACIONES	-	-	106,483.08	-	-	-	110,482.07	-	-	12,482.07	118,470.40	120,470.78	-	70,470.78	-	26,482.23	26,797.85	0.448.80	0.272.40	49,498.18
756	JEFE DE GRUPO	5070300	DIA MONT-UBIANO	BASE	QUINCENA	GASTO CORRIENTE	RECURSOS FEDERALES	5570075	PARTICIPACIONES	-	-	150,470.58	-	-	-	15,187.58	-	-	17,587.87	57,470.58	106,471.40	-	70,470.78	-	25,572.55	26,797.85	0.448.80	0.277.58	51,500.35
756	JEFE DE GRUPO	4070400	DIA MONT-UBIANO	BASE	QUINCENA	GASTO CORRIENTE	RECURSOS FEDERALES	1648024	PARTICIPACIONES	-	-	106,483.08	-	-	-	110,482.07	-	-	12,482.07	118,470.40	120,470.78	-	70,470.78	-	26,482.23	26,797.85	0.448.80	0.272.40	49,498.18
756	JEFE DE GRUPO	5070300	DIA MONT-UBIANO	BASE	QUINCENA	GASTO CORRIENTE	RECURSOS FEDERALES	5570075	PARTICIPACIONES	-	-	150,470.58	-	-	-	15,187.58	-	-	17,587.87	57,470.58	106,471.40	-	70,470.78	-	25,572.55	26,797.85	0.448.80	0.277.58	51,500.35
756	JEFE DE GRUPO	4070400	DIA MONT-UBIANO	BASE	QUINCENA	GASTO CORRIENTE	RECURSOS FEDERALES	1648024	PARTICIPACIONES	-	-	106,483.08	-	-	-	110,482.07	-	-	12,482.07	118,470.40	120,470.78	-	70,470.78	-	26,482.23	26,797.85	0.448.80	0.272.40	49,498.18
756	JEFE DE GRUPO	5070300	DIA MONT-UBIANO	BASE	QUINCENA	GASTO CORRIENTE	RECURSOS FEDERALES	5570075	PARTICIPACIONES	-	-	150,470.58	-	-	-	15,187.58	-	-	17,587.87	57,470.58	106,471.40	-	70,470.78	-	25,572.55	26,797.85	0.448.80	0.277.58	51,500.35
756	JEFE DE GRUPO	4070400	DIA MONT-UBIANO	BASE	QUINCENA	GASTO CORRIENTE	RECURSOS FEDERALES	1648024	PARTICIPACIONES	-	-	106,483.08	-	-	-	110,482.07	-	-	12,482.07	118,470.40	120,470.78	-	70,470.78	-	26,482.23	26,797.85	0.448.80	0.272.40	49,498.18
756	JEFE DE GRUPO	5070300	DIA MONT-UBIANO	BASE	QUINCENA	GASTO CORRIENTE	RECURSOS FEDERALES	5570075	PARTICIPACIONES	-	-	150,470.58	-	-	-	15,187.58	-	-	17,587.87	57,470.58	106,471.40	-	70,470.78	-	25,572.55	26,797.85	0.448.80	0.277.58	51,500.35
756	JEFE DE GRUPO	4070400	DIA MONT-UBIANO	BASE	QUINCENA	GASTO CORRIENTE	RECURSOS FEDERALES	1648024	PARTICIPACIONES	-	-	106,483.08	-	-	-	110,482.07	-	-	12,482.07	118,470.40	120,470.78	-	70,470.78	-	26,482.23	26,797.85	0.448.80	0.272.40	49,498.18
756	JEFE DE GRUPO	5070300	DIA MONT-UBIANO	BASE	QUINCENA	GASTO CORRIENTE	RECURSOS FEDERALES	5570075	PARTICIPACIONES	-	-	150,470.58	-	-	-	15,187.58	-	-	17,587.87	57,470.58	106,471.40	-	70,470.78	-	25,572.55	26,797.85	0.448.80	0.277.58	51,500.35
756	JEFE DE GRUPO	4070400	DIA MONT-UBIANO	BASE	QUINCENA	GASTO CORRIENTE	RECURSOS FEDERALES	1648024	PARTICIPACIONES	-	-	106,483.08	-	-	-	110,482.07	-	-	12,482.07	118,470.40	120,470.78	-	70,470.78	-	26,482.23	26,797.85	0.448.80	0.272.40	49,498.18
756	JEFE DE GRUPO	5070300	DIA MONT-UBIANO	BASE	QUINCENA	GASTO CORRIENTE	RECURSOS FEDERALES	5570075	PARTICIPACIONES	-	-	150,470.58	-	-	-	15,187.58	-	-	17,587.87	57,470.58	106,471.40	-	70,470.78	-	25,572.55	26,797.85	0.448.80	0.277.58	51,500.35
756	JEFE DE GRUPO	4070400	DIA MONT-UBIANO	BASE	QUINCENA	GASTO CORRIENTE	RECURSOS FEDERALES	1648024	PARTICIPACIONES	-	-	106,483.08	-	-	-	110,482.07	-	-	12,482.07	118,470.40	120,470.78	-	70,470.78	-	26,482.23	26,797.85	0.448.80	0.272.40	49,498.18
756	JEFE DE GRUPO	5070300	DIA MONT-UBIANO	BASE	QUINCENA	GASTO CORRIENTE	RECURSOS FEDERALES	5570075	PARTICIPACIONES	-	-	150,470.58	-	-	-	15,187.58	-	-	17,587.87	57,470.58	106,471.40	-	70,470.78	-	25,572.55	26,797.85	0.448.80	0.277.58	51,500.35
756	JEFE DE GRUPO	4070400	DIA MONT-UBIANO	BASE	QUINCENA	GASTO CORRIENTE	RECURSOS FEDERALES	1648024	PARTICIPACIONES	-	-	106,483.08	-	-	-	110,482.07	-	-	12,482.07	118,470.40	120,470.78	-	70,470.78	-	26,482.23	26,797.85	0.448.80	0.272.40	49,498.18
756	JEFE DE GRUPO	5070300	DIA MONT-UBIANO	BASE	QUINCENA	GASTO CORRIENTE	RECURSOS FEDERALES	5570075	PARTICIPACIONES	-	-	150,470.58	-	-	-	15,187.58	-	-	17,587.87	57,470.58	106,471.40	-	70,470.78	-	25,572.				

ANEXO 5.4 - PLANTILLA DE PERSONAL

CATEGORIA	PLANILLA/POSTO	UNIDAD EJECUTORA	ASIGNACION	TIPO DE CONTRATO	TIPO DE NOMINA	DE GRADO	GRADO	FUENTE DE FINANCIAMIENTO	SUBVENCION DE FINANCIAMIENTO	DIETAS	SUBSIDIO COMPANIA	SALARIOS BRUTOS	SUBSIDIO POLICIA Y MANTENIMIENTO	SUBSIDIO CONTRATO	SUBSIDIO FUENTE	QUINQUENIOS	QUINQUENIOS	ESTIMULO	PRIMA	ADJUNTO	HORAS EXTRAS	COMPENSACIONES ADICIONALES	PRESTACIONES CONTRATACIONALES	ESTIMULO SUBVENCIARIO OBLIGATORIO CONJUNTO	AFOROS A PLANIFICACION PATRIMONIAL	AFOROS A RECURSOS SOCIALES	CUOTAS PERIÓDICAS	CEBANA Y VEZES	TOTAL
107	ADMINISTRADOR "A"	3551500	DIR. MUEBLAS	COMUNDA	QUINCEA	CASTO CORRIENTE	RECURSOS FEDERALES	1578001	PARTICIPACIONES	-	-	86,676.00	-	-	-	-	-	-	1,144.77	20,425.00	-	-	51,141.68	-	15,948.22	28,757.00	5,448.00	5,771.00	311,007.00
108	ADMINISTRADOR "A"	3551500	DIR. MUEBLAS	COMUNDA	QUINCEA	CASTO CORRIENTE	RECURSOS FEDERALES	1578001	PARTICIPACIONES	-	-	86,676.00	-	-	-	-	-	-	1,144.77	20,425.00	-	-	51,141.68	-	15,948.22	28,757.00	5,448.00	5,771.00	311,007.00
109	ADMINISTRADOR "A"	3551500	DIR. MUEBLAS	COMUNDA	QUINCEA	CASTO CORRIENTE	RECURSOS FEDERALES	1578001	PARTICIPACIONES	-	-	86,676.00	-	-	-	-	-	-	1,144.77	20,425.00	-	-	51,141.68	-	15,948.22	28,757.00	5,448.00	5,771.00	311,007.00
110	ADMINISTRADOR "A"	3551500	DIR. MUEBLAS	COMUNDA	QUINCEA	CASTO CORRIENTE	RECURSOS FEDERALES	1578001	PARTICIPACIONES	-	-	86,676.00	-	-	-	-	-	-	1,144.77	20,425.00	-	-	51,141.68	-	15,948.22	28,757.00	5,448.00	5,771.00	311,007.00
111	ADMINISTRADOR "A"	3551500	DIR. MUEBLAS	COMUNDA	QUINCEA	CASTO CORRIENTE	RECURSOS FEDERALES	1578001	PARTICIPACIONES	-	-	86,676.00	-	-	-	-	-	-	1,144.77	20,425.00	-	-	51,141.68	-	15,948.22	28,757.00	5,448.00	5,771.00	311,007.00
112	ADMINISTRADOR "A"	3551500	DIR. MUEBLAS	COMUNDA	QUINCEA	CASTO CORRIENTE	RECURSOS FEDERALES	1578001	PARTICIPACIONES	-	-	86,676.00	-	-	-	-	-	-	1,144.77	20,425.00	-	-	51,141.68	-	15,948.22	28,757.00	5,448.00	5,771.00	311,007.00
113	ADMINISTRADOR "A"	3551500	DIR. MUEBLAS	COMUNDA	QUINCEA	CASTO CORRIENTE	RECURSOS FEDERALES	1578001	PARTICIPACIONES	-	-	86,676.00	-	-	-	-	-	-	1,144.77	20,425.00	-	-	51,141.68	-	15,948.22	28,757.00	5,448.00	5,771.00	311,007.00
114	ADMINISTRADOR "A"	3551500	DIR. MUEBLAS	COMUNDA	QUINCEA	CASTO CORRIENTE	RECURSOS FEDERALES	1578001	PARTICIPACIONES	-	-	86,676.00	-	-	-	-	-	-	1,144.77	20,425.00	-	-	51,141.68	-	15,948.22	28,757.00	5,448.00	5,771.00	311,007.00
115	ADMINISTRADOR "A"	3551500	DIR. MUEBLAS	COMUNDA	QUINCEA	CASTO CORRIENTE	RECURSOS FEDERALES	1578001	PARTICIPACIONES	-	-	86,676.00	-	-	-	-	-	-	1,144.77	20,425.00	-	-	51,141.68	-	15,948.22	28,757.00	5,448.00	5,771.00	311,007.00
116	ADMINISTRADOR "A"	3551500	DIR. MUEBLAS	COMUNDA	QUINCEA	CASTO CORRIENTE	RECURSOS FEDERALES	1578001	PARTICIPACIONES	-	-	86,676.00	-	-	-	-	-	-	1,144.77	20,425.00	-	-	51,141.68	-	15,948.22	28,757.00	5,448.00	5,771.00	311,007.00
117	ADMINISTRADOR "A"	3551500	DIR. MUEBLAS	COMUNDA	QUINCEA	CASTO CORRIENTE	RECURSOS FEDERALES	1578001	PARTICIPACIONES	-	-	86,676.00	-	-	-	-	-	-	1,144.77	20,425.00	-	-	51,141.68	-	15,948.22	28,757.00	5,448.00	5,771.00	311,007.00
118	ADMINISTRADOR "A"	3551500	DIR. MUEBLAS	COMUNDA	QUINCEA	CASTO CORRIENTE	RECURSOS FEDERALES	1578001	PARTICIPACIONES	-	-	86,676.00	-	-	-	-	-	-	1,144.77	20,425.00	-	-	51,141.68	-	15,948.22	28,757.00	5,448.00	5,771.00	311,007.00
119	ADMINISTRADOR "A"	3551500	DIR. MUEBLAS	COMUNDA	QUINCEA	CASTO CORRIENTE	RECURSOS FEDERALES	1578001	PARTICIPACIONES	-	-	86,676.00	-	-	-	-	-	-	1,144.77	20,425.00	-	-	51,141.68	-	15,948.22	28,757.00	5,448.00	5,771.00	311,007.00
120	ADMINISTRADOR "A"	3551500	DIR. MUEBLAS	COMUNDA	QUINCEA	CASTO CORRIENTE	RECURSOS FEDERALES	1578001	PARTICIPACIONES	-	-	86,676.00	-	-	-	-	-	-	1,144.77	20,425.00	-	-	51,141.68	-	15,948.22	28,757.00	5,448.00	5,771.00	311,007.00
121	ADMINISTRADOR "A"	3551500	DIR. MUEBLAS	COMUNDA	QUINCEA	CASTO CORRIENTE	RECURSOS FEDERALES	1578001	PARTICIPACIONES	-	-	86,676.00	-	-	-	-	-	-	1,144.77	20,425.00	-	-	51,141.68	-	15,948.22	28,757.00	5,448.00	5,771.00	311,007.00
122	ADMINISTRADOR "A"	3551500	DIR. MUEBLAS	COMUNDA	QUINCEA	CASTO CORRIENTE	RECURSOS FEDERALES	1578001	PARTICIPACIONES	-	-	86,676.00	-	-	-	-	-	-	1,144.77	20,425.00	-	-	51,141.68	-	15,948.22	28,757.00	5,448.00	5,771.00	311,007.00
123	ADMINISTRADOR "A"	3551500	DIR. MUEBLAS	COMUNDA	QUINCEA	CASTO CORRIENTE	RECURSOS FEDERALES	1578001	PARTICIPACIONES	-	-	86,676.00	-	-	-	-	-	-	1,144.77	20,425.00	-	-	51,141.68	-	15,948.22	28,757.00	5,448.00	5,771.00	311,007.00
124	ADMINISTRADOR "A"	3551500	DIR. MUEBLAS	COMUNDA	QUINCEA	CASTO CORRIENTE	RECURSOS FEDERALES	1578001	PARTICIPACIONES	-	-	86,676.00	-	-	-	-	-	-	1,144.77	20,425.00	-	-	51,141.68	-	15,948.22	28,757.00	5,448.00	5,771.00	311,007.00
125	ADMINISTRADOR "A"	3551500	DIR. MUEBLAS	COMUNDA	QUINCEA	CASTO CORRIENTE	RECURSOS FEDERALES	1578001	PARTICIPACIONES	-	-	86,676.00	-	-	-	-	-	-	1,144.77	20,425.00	-	-	51,141.68	-	15,948.22	28,757.00	5,448.00	5,771.00	311,007.00
126	ADMINISTRADOR "A"	3551500	DIR. MUEBLAS	COMUNDA	QUINCEA	CASTO CORRIENTE	RECURSOS FEDERALES	1578001	PARTICIPACIONES	-	-	86,676.00	-	-	-	-	-	-	1,144.77	20,425.00	-	-	51,141.68	-	15,948.22	28,757.00	5,448.00	5,771.00	311,007.00
127	ADMINISTRADOR "A"	3551500	DIR. MUEBLAS	COMUNDA	QUINCEA	CASTO CORRIENTE	RECURSOS FEDERALES	1578001	PARTICIPACIONES	-	-	86,676.00	-	-	-	-	-	-	1,144.77	20,425.00	-	-	51,141.68	-	15,948.22	28,757.00	5,448.00	5,771.00	311,007.00
128	ADMINISTRADOR "A"	3551500	DIR. MUEBLAS	COMUNDA	QUINCEA	CASTO CORRIENTE	RECURSOS FEDERALES	1578001	PARTICIPACIONES	-	-	86,676.00	-	-	-	-	-	-	1,144.77	20,425.00	-	-	51,141.68	-	15,948.22	28,757.00	5,448.00	5,771.00	311,007.00
129	ADMINISTRADOR "A"	3551500	DIR. MUEBLAS	COMUNDA	QUINCEA	CASTO CORRIENTE	RECURSOS FEDERALES	1578001	PARTICIPACIONES	-	-	86,676.00	-	-	-	-	-	-	1,144.77	20,425.00	-	-	51,141.68	-	15,948.22	28,757.00	5,448.00	5,771.00	311,007.00
130	ADMINISTRADOR "A"	3551500	DIR. MUEBLAS	COMUNDA	QUINCEA	CASTO CORRIENTE	RECURSOS FEDERALES	1578001	PARTICIPACIONES	-	-	86,676.00	-	-	-	-	-	-	1,144.77	20,425.00	-	-	51,141.68	-	15,948.22	28,757.00	5,448.00	5,771.00	311,007.00
131	ADMINISTRADOR "A"	3551500	DIR. MUEBLAS	COMUNDA	QUINCEA	CASTO CORRIENTE	RECURSOS FEDERALES	1578001	PARTICIPACIONES	-	-	86,676.00	-	-	-	-	-	-	1,144.77	20,425.00	-	-	51,141.68	-	15,948.22	28,757.00	5,448.00	5,771.00	311,007.00
132	ADMINISTRADOR "A"	3551500	DIR. MUEBLAS	COMUNDA	QUINCEA	CASTO CORRIENTE	RECURSOS FEDERALES	1578001	PARTICIPACIONES	-	-	86,676.00	-	-	-	-	-	-	1,144.77	20,425.00	-	-	51,141.68	-	15,948.22	28,757.00	5,448.00	5,771.00	311,007.00
133	ADMINISTRADOR "A"	3551500	DIR. MUEBLAS	COMUNDA	QUINCEA	CASTO CORRIENTE	RECURSOS FEDERALES	1578001	PARTICIPACIONES	-	-	86,676.00	-	-	-	-	-	-	1,144.77	20,425.00	-	-	51,141.68	-	15,948.22	28,757.00	5,448.00	5,771.00	311,007.00
134	ADMINISTRADOR "A"	3551500	DIR. MUEBLAS	COMUNDA	QUINCEA	CASTO CORRIENTE	RECURSOS FEDERALES	1578001	PARTICIPACIONES	-	-	86,676.00	-	-	-	-	-	-	1,144.77	20,425.00	-	-	51,141.68	-	15,948.22	28,757.00	5,448.00	5,771.00	311,007.00
135	ADMINISTRADOR "A"	3551500	DIR. MUEBLAS	COMUNDA	QUINCEA	CASTO CORRIENTE	RECURSOS FEDERALES	1578001	PARTICIPACIONES	-	-	86,676.00	-	-	-	-	-	-	1,144.77	20,425.00	-	-	51,141.68	-	15,948.22	28,757.00	5,448.00	5,771.00	311,007.00
136	ADMINISTRADOR "A"	3551500	DIR. MUEBLAS	COMUNDA	QUINCEA	CASTO CORRIENTE	RECURSOS FEDERALES	1578001	PARTICIPACIONES	-	-	86,676.00	-	-	-	-	-	-	1,144.77	20,425.00	-	-	51,141.68	-	15,948.22	28,757.00	5,448.00	5,771.00	311,007.00
137	ADMINISTRADOR "A"	3551500	DIR. MUEBLAS	COMUNDA	QUINCEA	CASTO CORRIENTE	RECURSOS FEDERALES	1578001	PARTICIPACIONES	-	-	86,676.00	-	-	-	-	-	-	1,144.77	20,425.00	-	-	51,141.68	-	15,948.22	28,757.00	5,448.00	5,771.00	311,007.00
138	ADMINISTRADOR "A"	3551500	DIR. MUEBLAS	COMUNDA	QUINCEA	CASTO CORRIENTE	RECURSOS FEDERALES	1578001	PARTICIPACIONES	-	-	86,676.00	-	-	-	-	-	-	1,144.77	20,425.00	-	-	51,141.68	-	15,948.22	28,757.00	5,448.00	5,771.00	311,007.00
139	ADMINISTRADOR "A"	3551500	DIR. MUEBLAS	COMUNDA	QUINCEA	CASTO CORRIENTE	RECURSOS FEDERALES	1578001	PARTICIPACIONES	-	-	86,676.00	-	-	-	-	-	-	1,144.77	20,425.00	-	-	51,141.68	-	15,948.22	28,757.00	5,448.00	5,771.00	311,007.00
140	ADMINISTRADOR "A"	3551500	DIR. MUEBLAS	COMUNDA	QUINCEA	CASTO CORRIENTE	RECURSOS FEDERALES	1578001	PARTICIPACIONES	-	-	86,676.00	-	-	-	-	-	-	1,144.77	20,425.00	-	-	51,141.68	-	15,948.22	28,757.00	5,448.00	5,771.00	311,007.00
141	ADMINISTRADOR "A"	3551500	DIR. MUEBLAS	COMUNDA	QUINCEA	CASTO CORRIENTE	RECURSOS FEDERALES	1578001	PARTICIPACIONES	-	-	86,676.00	-	-	-	-	-	-	1,144.77	20,425.00	-	-	51,141.68	-	15,948.22	28,757.00	5,448.00	5,771.00	311,007.00
142	ADMINISTRADOR "A"	3551500	DIR. MUEBLAS	COMUNDA	QUINCEA	CASTO CORRIENTE	RECURSOS FEDERALES	1578001	PARTICIPACIONES	-	-	86,676.00	-	-	-	-	-	-	1,144.77	20,425.00	-	-	51,141.68	-	15,948.22	28,757.00	5,448.00	5,771.00	311,007.00
143	ADMINISTRADOR "A"	3551500	DIR. MUEBLAS	COMUNDA	QUINCEA	CASTO CORRIENTE	RECURSOS FEDERALES	1578001	PARTICIPACIONES	-	-	86,676.00	-	-	-	-	-	-	1,144.77	20,425.00	-	-	51,141.68	-	15,948.22	28,757.00	5,448.00	5,771.00	311,007.00
144	ADMINISTRADOR "A"	3551500	DIR. MUEBLAS	COMUNDA	QUINCEA	CASTO CORRIENTE	RECURSOS FEDERALES	1578001	PARTICIPACIONES	-	-	86,676.00	-	-	-	-	-	-	1,144.77	20,425.00	-	-	51,141.68	-	15,948.22	28,757.00	5,448.00	5,771.00	311,007.00
145	ADMINISTRADOR "A"	3551500	DIR. MUEBLAS	COMUNDA	QUINCEA	CASTO CORRIENTE	RECURSOS FEDERALES	1578001	PARTICIPACIONES	-	-	86,676.00	-	-	-	-	-	-	1,144.77	20,425.00	-	-	51,141.68	-	15,948.22	28,757.00	5,448.00	5,771.00	311,007.00
146	ADMINISTRADOR "A"	3551500	DIR. MUEBLAS	COMUNDA	QUINCEA	CASTO CORRIENTE	RECURSOS FEDERALES	1578001	PARTICIPACIONES	-	-	86,676.00	-	-	-	-	-	-	1,144.77	20,425.00	-	-	51,141.68	-	15,948.22	28,757.00	5,448.00	5,771.00	311,007.00
147	ADMINISTRADOR "A"	3551500	DIR. MUEBLAS	COMUNDA	QUINCEA	CASTO CORRIENTE	RECURSOS FEDERALES	1578001	PARTICIPACIONES	-	-	86,676.00	-	-	-	-	-	-	1,144.77	20,425.00	-	-	51,141.68	-	15,948.22	28,757.00	5,448.00	5,771.00	311,007.00
148	ADMINISTRADOR "A"	3551500	DIR. MUEBLAS	COMUNDA	QUINCEA	CASTO CORRIENTE	RECURSOS FEDERALES	1578001	PARTICIPACIONES	-	-	86,676.00	-	-	-	-	-	-	1,144.77	20,425.00	-	-	51,141.68	-	15,948.22	28,757.00	5,448.00	5,771.00	311,007.00
149	ADMINISTRADOR "A"	3551500	DIR. MUEBLAS	COMUNDA	QUINCEA	CASTO CORRIENTE	RECURSOS FEDERALES	1578001	PARTICIPACIONES	-	-	86,676.00																	

ANEXO 5.4 - PLANTILLA DE PERSONAL																													
CLAVE DE LA CATEGORIA	PLAZA/PUESTO	UNIDAD EJECUTORA	ADSCRIPCION	TIPO DE CONTRATO	TIPO DE NOMINA	TIPO DE GASTO	RAMO	FUENTE DE FINANC.	SUB-UNITE DE FINANCIAMIENTO/CON	DIETAS	SUBSIDIO COMPANIA	SALARIO MINORALIZADO	SUBSIDIO POLICIA Y TRANSITO	SUBSIDIO CONTRATO	SUBSIDIO SUPLENTE	QUINQUENIOS VENCIDOS	QUINQUENIOS FALTANTES	ESTIMADO RETENEDOR	PRIMA VACACIONAL	AGUINALDO	HORAS EXTRAS	COMPENSACIONES ADICIONALES	PRESTACIONES CONTRATA FUERTE	ESTIMADO BONOIFICACION OPERATIVOS COMUNITARIO	AFORACIONES A PRIMARIO PATRONAL	AFORACIONES DE INDEMNIDAD SOCIAL	CUOTAS RETIRO RIES	CESANTIA Y VEJEZ RIES	TOTAL
301	TECNICO ADMINISTRATIVO	1010101	CODIGO CON SOCIAL	BASE	QUINCENAL	GASTO CORRIENTE	RECURSOS FEDERALES	1190001	PARTICIPACIONES	-	-	153,832.33	-	-	-	12,861.63	-	-	13,134.08	26,740.92	-	-	68,337.87	-	22,800.67	26,740.92	0.448.84	1,251.49	359,006.91
302	TECNICO ADMINISTRATIVO	4070200	CIENFES COM SOCIAL	BASE	QUINCENAL	GASTO CORRIENTE	RECURSOS FEDERALES	1120025	PARTICIPACIONES	-	-	242,812.27	-	-	-	41,422.03	-	-	41,422.03	88,920.25	-	-	22,800.04	28,797.28	0.448.84	1,252.40	333,584.31		
303	TECNICO ADMINISTRATIVO	5010101	SECRETALIA DIF	BASE	QUINCENAL	GASTO CORRIENTE	RECURSOS FEDERALES	1190001	PARTICIPACIONES	-	-	1,03,819.33	-	-	-	16,981.85	-	-	17,136.08	34,764.92	-	-	68,337.81	-	22,800.06	26,740.92	0.448.84	1,251.49	405,784.56
304	TECNICO ADMINISTRATIVO	8401010	SIST MPAL DIF	BASE	QUINCENAL	GASTO CORRIENTE	RECURSOS FEDERALES	1120025	PARTICIPACIONES	-	-	142,812.27	-	-	-	18,261.23	-	-	8,116.12	25,484.02	-	-	67,322.55	-	22,800.05	28,797.28	0.448.84	1,252.40	426,813.27
305	TECNICO ADMINISTRATIVO	9010101	SECRETALIA DIF	BASE	QUINCENAL	GASTO CORRIENTE	RECURSOS FEDERALES	1190001	PARTICIPACIONES	-	-	128,812.33	-	-	-	14,381.18	-	-	8,116.13	18,364.92	-	-	68,790.82	-	22,800.04	28,797.28	0.448.84	1,251.49	325,088.93
306	TECNICO ADMINISTRATIVO	1010101	SECRETALIA DIF	BASE	QUINCENAL	GASTO CORRIENTE	RECURSOS FEDERALES	1190001	PARTICIPACIONES	-	-	153,832.33	-	-	-	16,981.85	-	-	16,780.56	34,464.92	-	-	68,336.93	-	22,800.04	28,797.28	0.448.84	1,251.49	405,813.01
307	TECNICO ADMINISTRATIVO	1030000	SECRETALIA DIF	BASE	QUINCENAL	GASTO CORRIENTE	RECURSOS FEDERALES	1120025	PARTICIPACIONES	-	-	122,533.70	-	-	-	12,352.07	-	-	0.842.93	15,166.91	-	-	65,424.43	-	18,463.32	28,797.28	0.448.84	1,252.40	293,897.81
308	TECNICO ADMINISTRATIVO	7120101	AGENCIA SAN MARTIN DE	BASE	QUINCENAL	GASTO CORRIENTE	RECURSOS FEDERALES	1190001	PARTICIPACIONES	-	-	122,533.70	-	-	-	12,352.07	-	-	0.007.91	12,352.07	-	-	65,740.78	-	18,463.32	28,797.28	0.448.84	1,251.49	293,708.27
309	TECNICO ADMINISTRATIVO	3010200	SECRETARIA MUNICIPAL	BASE	QUINCENAL	GASTO CORRIENTE	RECURSOS FEDERALES	1120025	PARTICIPACIONES	-	-	122,533.70	-	-	-	24,506.13	-	-	7,893.30	15,166.91	-	-	68,322.80	-	18,463.34	28,797.28	0.448.84	1,252.40	307,656.43
310	TECNICO ADMINISTRATIVO	1010101	TESORERIA MUNICIPAL	BASE	QUINCENAL	GASTO CORRIENTE	RECURSOS FEDERALES	1190001	PARTICIPACIONES	-	-	153,738.70	-	-	-	16,716.11	-	-	0.007.91	15,166.91	-	-	65,740.78	-	18,463.32	28,797.28	0.448.84	1,251.49	405,790.00
311	TECNICO ADMINISTRATIVO	8402000	DIRECCION CONTABLE	BASE	QUINCENAL	GASTO CORRIENTE	RECURSOS FEDERALES	1120025	PARTICIPACIONES	-	-	122,533.70	-	-	-	16,716.11	-	-	0.007.91	15,166.91	-	-	65,740.78	-	18,463.32	28,797.28	0.448.84	1,252.40	322,174.21
312	TECNICO ADMINISTRATIVO	1070701	DIRECCION CONTABLE	BASE	QUINCENAL	GASTO CORRIENTE	RECURSOS FEDERALES	1190001	PARTICIPACIONES	-	-	153,738.70	-	-	-	16,716.11	-	-	0.007.91	15,166.91	-	-	65,740.78	-	18,463.32	28,797.28	0.448.84	1,251.49	373,374.31
313	TECNICO ADMINISTRATIVO	8404010	DIRECCION CONTABLE	BASE	QUINCENAL	GASTO CORRIENTE	RECURSOS FEDERALES	1120025	PARTICIPACIONES	-	-	122,533.70	-	-	-	16,716.11	-	-	0.007.91	15,166.91	-	-	65,740.78	-	18,463.32	28,797.28	0.448.84	1,252.40	315,064.81
314	TECNICO ADMINISTRATIVO	3030100	SIC GABRIEL FERRER	BASE	QUINCENAL	GASTO CORRIENTE	RECURSOS FEDERALES	1120025	PARTICIPACIONES	-	-	122,533.70	-	-	-	12,352.07	-	-	0.842.93	15,166.91	-	-	65,322.80	-	18,463.32	28,797.28	0.448.84	1,252.40	293,955.38
315	TECNICO ADMINISTRATIVO	4010101	SECRETARIA DE URB	BASE	QUINCENAL	GASTO CORRIENTE	RECURSOS FEDERALES	1190001	PARTICIPACIONES	-	-	122,533.70	-	-	-	24,506.13	-	-	0.007.91	15,166.91	-	-	65,464.96	-	18,463.32	28,797.28	0.448.84	1,251.49	405,586.16
316	TECNICO ADMINISTRATIVO	3040200	SIC GABRIEL FERRER	BASE	QUINCENAL	GASTO CORRIENTE	RECURSOS FEDERALES	1120025	PARTICIPACIONES	-	-	122,533.70	-	-	-	12,352.07	-	-	7,893.30	15,166.91	-	-	68,322.80	-	18,463.34	28,797.28	0.448.84	1,252.40	305,932.18
317	TECNICO ADMINISTRATIVO	1010101	SIC CAPITAL HUMANO	BASE	QUINCENAL	GASTO CORRIENTE	RECURSOS FEDERALES	1190001	PARTICIPACIONES	-	-	153,738.70	-	-	-	16,716.11	-	-	0.007.91	15,166.91	-	-	65,740.78	-	18,463.32	28,797.28	0.448.84	1,251.49	415,717.00
318	TECNICO ADMINISTRATIVO	8402020	SIC CAPITAL HUMANO	BASE	QUINCENAL	GASTO CORRIENTE	RECURSOS FEDERALES	1120025	PARTICIPACIONES	-	-	122,533.70	-	-	-	16,716.11	-	-	0.007.91	15,166.91	-	-	65,740.78	-	18,463.32	28,797.28	0.448.84	1,252.40	322,175.04
319	TECNICO ADMINISTRATIVO	1070701	SIC CAPITAL HUMANO	BASE	QUINCENAL	GASTO CORRIENTE	RECURSOS FEDERALES	1190001	PARTICIPACIONES	-	-	153,738.70	-	-	-	16,716.11	-	-	0.007.91	15,166.91	-	-	65,740.78	-	18,463.32	28,797.28	0.448.84	1,251.49	373,375.04
320	TECNICO ADMINISTRATIVO	1070100	SIC SERVICIOS MUNICIPALES	BASE	QUINCENAL	GASTO CORRIENTE	RECURSOS FEDERALES	1120025	PARTICIPACIONES	-	-	122,533.70	-	-	-	16,716.11	-	-	0.007.91	15,166.91	-	-	65,740.78	-	18,463.32	28,797.28	0.448.84	1,252.40	322,068.08
321	TECNICO ADMINISTRATIVO	3070100	SIC SERVICIOS MUNICIPALES	BASE	QUINCENAL	GASTO CORRIENTE	RECURSOS FEDERALES	1120025	PARTICIPACIONES	-	-	122,533.70	-	-	-	12,352.07	-	-	0.842.93	15,166.91	-	-	65,322.80	-	18,463.32	28,797.28	0.448.84	1,252.40	293,664.53
322	TECNICO ADMINISTRATIVO	1010101	SIC SERVICIOS MUNICIPALES	BASE	QUINCENAL	GASTO CORRIENTE	RECURSOS FEDERALES	1190001	PARTICIPACIONES	-	-	153,738.70	-	-	-	12,352.07	-	-	0.007.91	12,352.07	-	-	65,740.78	-	18,463.32	28,797.28	0.448.84	1,251.49	393,708.27
323	TECNICO ADMINISTRATIVO	3080200	SIC SERVICIOS MUNICIPALES	BASE	QUINCENAL	GASTO CORRIENTE	RECURSOS FEDERALES	1120025	PARTICIPACIONES	-	-	122,533.70	-	-	-	16,716.11	-	-	0.007.91	15,166.91	-	-	65,740.78	-	18,463.32	28,797.28	0.448.84	1,252.40	322,174.21
324	TECNICO ADMINISTRATIVO	4010101	SIC SERVICIOS MUNICIPALES	BASE	QUINCENAL	GASTO CORRIENTE	RECURSOS FEDERALES	1190001	PARTICIPACIONES	-	-	153,738.70	-	-	-	16,716.11	-	-	0.007.91	15,166.91	-	-	65,740.78	-	18,463.32	28,797.28	0.448.84	1,251.49	415,717.00
325	TECNICO ADMINISTRATIVO	8402020	SIC SERVICIOS MUNICIPALES	BASE	QUINCENAL	GASTO CORRIENTE	RECURSOS FEDERALES	1120025	PARTICIPACIONES	-	-	122,533.70	-	-	-	16,716.11	-	-	0.007.91	15,166.91	-	-	65,740.78	-	18,463.32	28,797.28	0.448.84	1,252.40	322,175.04
326	TECNICO ADMINISTRATIVO	1070701	SIC SERVICIOS MUNICIPALES	BASE	QUINCENAL	GASTO CORRIENTE	RECURSOS FEDERALES	1190001	PARTICIPACIONES	-	-	153,738.70	-	-	-	16,716.11	-	-	0.007.91	15,166.91	-	-	65,740.78	-	18,463.32	28,797.28	0.448.84	1,251.49	373,375.04
327	TECNICO ADMINISTRATIVO	3070100	SIC SERVICIOS MUNICIPALES	BASE	QUINCENAL	GASTO CORRIENTE	RECURSOS FEDERALES	1120025	PARTICIPACIONES	-	-	122,533.70	-	-	-	16,716.11	-	-	0.007.91	15,166.91	-	-	65,740.78	-	18,463.32	28,797.28	0.448.84	1,252.40	322,068.08
328	TECNICO ADMINISTRATIVO	3070100	SIC SERVICIOS MUNICIPALES	BASE	QUINCENAL	GASTO CORRIENTE	RECURSOS FEDERALES	1120025	PARTICIPACIONES	-	-	122,533.70	-	-	-	12,352.07	-	-	0.842.93	15,166.91	-	-	65,322.80	-	18,463.32	28,797.28	0.448.84	1,252.40	293,664.53
329	TECNICO ADMINISTRATIVO	1010101	SIC SERVICIOS MUNICIPALES	BASE	QUINCENAL	GASTO CORRIENTE	RECURSOS FEDERALES	1190001	PARTICIPACIONES	-	-	153,738.70	-	-	-	12,352.07	-	-	0.007.91	12,352.07	-	-	65,740.78	-	18,463.32	28,797.28	0.448.84	1,251.49	393,708.27
330	TECNICO ADMINISTRATIVO	3080200	SIC SERVICIOS MUNICIPALES	BASE	QUINCENAL	GASTO CORRIENTE	RECURSOS FEDERALES	1120025	PARTICIPACIONES	-	-	122,533.70	-	-	-	16,716.11	-	-	0.007.91	15,166.91	-	-	65,740.78	-	18,463.32	28,797.28	0.448.84	1,252.40	322,174.21
331	TECNICO ADMINISTRATIVO	4010101	SIC SERVICIOS MUNICIPALES	BASE	QUINCENAL	GASTO CORRIENTE	RECURSOS FEDERALES	1190001	PARTICIPACIONES	-	-	153,738.70	-	-	-	16,716.11	-	-	0.007.91	15,166.91	-	-	65,740.78	-	18,463.32	28,797.28	0.448.84	1,251.49	415,717.00
332	TECNICO ADMINISTRATIVO	8402020	SIC SERVICIOS MUNICIPALES	BASE	QUINCENAL	GASTO CORRIENTE	RECURSOS FEDERALES	1120025	PARTICIPACIONES	-	-	122,533.70	-	-	-	16,716.11	-	-	0.007.91	15,166.91	-	-	65,740.78	-	18,463.32	28,797.28	0.448.84	1,252.40	322,175.04
333	TECNICO ADMINISTRATIVO	1070701	SIC SERVICIOS MUNICIPALES	BASE	QUINCENAL	GASTO CORRIENTE	RECURSOS FEDERALES	1190001	PARTICIPACIONES	-	-	153,738.70	-	-	-	16,716.11	-	-	0.007.91	15,166.91	-	-	65,740.78	-	18,463.32	28,797.28	0.448.84	1,251.49	373,375.04
334	TECNICO ADMINISTRATIVO	3070100	SIC SERVICIOS MUNICIPALES	BASE	QUINCENAL	GASTO CORRIENTE	RECURSOS FEDERALES	1120025	PARTICIPACIONES	-	-	122,533.70	-	-	-	16,716.11	-	-	0.007.91	15,166.91	-	-	65,740.78	-	18,463.32	28,797.28	0.448.84	1,252.40	322,068.08
335	TECNICO ADMINISTRATIVO	3070100	SIC SERVICIOS MUNICIPALES	BASE	QUINCENAL	GASTO CORRIENTE	RECURSOS FEDERALES	1120025	PARTICIPACIONES	-	-	122,533.70	-	-	-	12,352.07	-	-	0.842.93	15,166.91	-	-	65,322.80	-	18,463.32	28,797.28	0.448.84	1,252.40	293,664.53
336	TECNICO ADMINISTRATIVO	1010101	SIC SERVICIOS MUNICIPALES	BASE	QUINCENAL	GASTO CORRIENTE	RECURSOS FEDERALES	1190001	PARTICIPACIONES	-	-	153,738.70	-	-	-	12,352.07	-	-	0.007.91	12,352.07	-	-	65,740.78	-	18,463.32	28,797.28	0.448.84	1,251.49	393,708.27
337	TECNICO ADMINISTRATIVO	3080200	SIC SERVICIOS MUNICIPALES	BASE	QUINCENAL	GASTO CORRIENTE	RECURSOS FEDERALES	1120025	PARTICIPACIONES	-	-	122,533.70	-	-	-	16,716.11	-	-	0.007.91	15,166.91	-	-	65,740.78	-	18,463.32	28,797.28	0.448.84	1,252.40	322,174.21
338	TECNICO ADMINISTRATIVO	4010101	SIC SERVICIOS MUNICIPALES	BASE	QUINCENAL	GASTO CORRIENTE	RECURSOS FEDERALES	1190001	PARTICIPACIONES	-	-	153,738.70	-	-	-	16,716.11	-	-	0.007.91	15,166.91	-	-	65,740.78	-	18,463.32	28,797.28	0.448.84	1,251.49	415,717.00
339	TECNICO ADMINISTRATIVO	8402020	SIC SERVICIOS MUNICIPALES	BASE	QUINCENAL	GASTO CORRIENTE	RECURSOS FEDERALES	1120025	PARTICIPACIONES	-	-	122,533.70	-	-	-	16,716.11	-	-	0.007.91	15,166.91	-	-	65,740.78	-	18,463.32	28,797.28	0.448.84	1,252.40	322,175.04
340	TECNICO ADMINISTRATIVO	1070701	SIC SERVICIOS MUNICIPALES	BASE	QUINCENAL	GASTO CORRIENTE	RECURSOS FEDERALES	1190001	PARTICIPACIONES	-	-	153,738.70	-	-	-	16,716.11	-	-	0.007.91	15,166.91	-	-	65,740.78	-	18,463.32	28,797.28	0.448.84	1,251.49	373,375.04
341	TECNICO ADMINISTRATIVO	3070100	SIC SERVICIOS MUNICIPALES	BASE	QUINCENAL	GASTO CORRIENTE	RECURSOS FEDERALES	11																					

ANEXO 5.4 - PLANTILLA DE PERSONAL

CLAVE DE LA CATEGORIA	PLAZA/PUESTO	UNIDAD RELEVANTE	ASIGNACIÓN	TIPO DE CONTRATO	TIPO DE NOMINA	TIPO DE GASTO	RAMO	FUENTE DE FINANCI.	SUBFUENTE DE FINANCIAMIENTO/CF	DIETAS	SUELDOS COMPAÑIA	SALARIOS UNIFICADOS	SUELDOS POLICIA Y TRANSITO	SUELDOS CONTRATO	SUELDOS SUPLENTE	QUINCENARIOS PRECATORIO	QUINCENARIOS CORRIENTES	ESTIMULO ECONOMICO	PRIMA VACACIONAL	AGUINALDO	HORAS EXTRAS	COMPENSACIONES ADICIONALES	PRESTACIONES CONTRACTUALES	ESTIMULO ECONOMICO OPERATIVOS CONTRIBUCION	AFORTACIONES A FONDOS PATRONALES	AFORTACIONES DE SEGURIDAD SOCIAL	CUOTAS RETIRO RDS	CEBSA Y VECE RDS	TOTAL
301	AYUDANTE ADMINISTRATIVO	3010100	DER.MERCADOS	BASE	SEMANA	GASTO CORRIENTE	RECURSOS FEDERALES	1170015	PARTICIPACIONES	-	-	177,570.76	-	-	-	86,938.19	-	-	8,761.06	26,180.71	-	-	-	66,951.15	18,005.32	18,787.05	9,448.86	3,731.45	315,177.40
302	AYUDANTE ADMINISTRATIVO	3040000	TOR.MERCEDES	BASE	SEMANA	GASTO CORRIENTE	RECURSOS FEDERALES	1170015	PARTICIPACIONES	-	-	122,820.76	-	-	-	18,578.14	-	-	7,358.11	15,106.71	-	-	-	66,951.15	18,005.32	18,787.05	9,448.86	3,731.45	230,569.76
303	AYUDANTE ADMINISTRATIVO	3070100	DIR.TEL. NACIONALES	BASE	QUINCENA	GASTO CORRIENTE	RECURSOS FEDERALES	1170015	PARTICIPACIONES	-	-	177,570.76	-	-	-	86,938.19	-	-	8,761.06	26,180.71	-	-	-	66,951.15	18,005.32	18,787.05	9,448.86	3,731.45	312,373.84
304	AYUDANTE ADMINISTRATIVO	3080000	DIR.REC.MATERIALES	BASE	QUINCENA	GASTO CORRIENTE	RECURSOS FEDERALES	1170015	PARTICIPACIONES	-	-	122,820.76	-	-	-	12,282.07	-	-	9,962.03	25,106.71	-	-	-	66,922.02	18,000.22	18,757.08	9,448.88	3,731.45	232,035.08
305	AYUDANTE ADMINISTRATIVO	3090000	DIR.PARTICIPACIONES	BASE	QUINCENA	GASTO CORRIENTE	RECURSOS FEDERALES	1170015	PARTICIPACIONES	-	-	133,520.76	-	-	-	24,584.15	-	-	8,338.48	15,106.71	-	-	-	65,537.07	18,005.32	18,757.05	9,448.86	3,731.45	307,493.71
306	AYUDANTE ADMINISTRATIVO	3070300	SEC.SERV.MIALES	BASE	QUINCENA	GASTO CORRIENTE	RECURSOS FEDERALES	1170015	PARTICIPACIONES	-	-	122,820.76	-	-	-	86,938.19	-	-	8,761.06	26,180.71	-	-	-	78,355.05	18,000.22	18,757.08	9,456.86	3,731.57	322,086.08
307	AYUDANTE ADMINISTRATIVO	3070100	SEC.SERV.MIALES	BASE	QUINCENA	GASTO CORRIENTE	RECURSOS FEDERALES	1170015	PARTICIPACIONES	-	-	122,820.76	-	-	-	24,584.15	-	-	7,831.10	15,106.71	-	-	-	73,221.19	18,005.32	18,787.05	9,448.86	3,731.45	314,757.81
308	AYUDANTE ADMINISTRATIVO	3070100	SEC.SERV.MIALES	BASE	QUINCENA	GASTO CORRIENTE	RECURSOS FEDERALES	1170015	PARTICIPACIONES	-	-	177,570.76	-	-	-	86,938.19	-	-	8,761.06	26,180.71	-	-	-	66,947.11	18,005.32	18,787.05	9,448.86	3,731.45	314,176.91
309	AYUDANTE ADMINISTRATIVO	3070200	DIR.AUDITORIA	BASE	QUINCENA	GASTO CORRIENTE	RECURSOS FEDERALES	1170015	PARTICIPACIONES	-	-	122,820.76	-	-	-	12,282.07	-	-	9,962.03	15,106.71	-	-	-	66,951.15	18,005.32	18,787.05	9,448.86	3,731.45	231,008.81
310	AYUDANTE ADMINISTRATIVO	3070100	DIR.AUDITORIA	BASE	SEMANA	GASTO CORRIENTE	RECURSOS FEDERALES	1170015	PARTICIPACIONES	-	-	177,570.76	-	-	-	17,573.07	-	-	6,962.91	26,180.71	-	-	-	66,951.15	18,005.32	18,787.05	9,448.86	3,731.45	323,008.51
311	AYUDANTE ADMINISTRATIVO	3070000	DIR.MANTENIMIENTO	BASE	SEMANA	GASTO CORRIENTE	RECURSOS FEDERALES	1170015	PARTICIPACIONES	-	-	122,820.76	-	-	-	86,784.22	-	-	9,374.03	25,106.71	48,183.58	-	-	66,424.43	18,000.22	18,757.08	9,448.88	3,731.45	284,186.41
312	AYUDANTE ADMINISTRATIVO	3080100	DIR.BENEFICIARIOS	BASE	QUINCENA	GASTO CORRIENTE	RECURSOS FEDERALES	1170015	PARTICIPACIONES	-	-	133,520.76	-	-	-	24,584.15	-	-	7,831.10	15,106.71	-	-	-	73,357.18	18,005.32	18,787.05	9,448.86	3,731.45	318,757.81
313	AYUDANTE ADMINISTRATIVO	3120300	SEC.MEDIO AMBIENTE	BASE	QUINCENA	GASTO CORRIENTE	RECURSOS FEDERALES	1170015	PARTICIPACIONES	-	-	122,820.76	-	-	-	8,126.08	-	-	9,962.03	26,180.71	-	-	-	66,922.02	18,000.22	18,757.08	9,456.86	3,731.45	287,713.87
314	AYUDANTE ADMINISTRATIVO	3040100	CURULS DE LA JUNTA	BASE	QUINCENA	GASTO CORRIENTE	RECURSOS FEDERALES	1170015	PARTICIPACIONES	-	-	122,820.76	-	-	-	80,830.18	-	-	8,138.85	15,106.71	-	-	-	65,047.41	18,005.32	18,787.05	9,448.86	3,731.45	314,018.82
315	AYUDANTE ADMINISTRATIVO	3040100	CONSEJERIA JURIDICA	BASE	QUINCENA	GASTO CORRIENTE	RECURSOS FEDERALES	1170015	PARTICIPACIONES	-	-	177,570.76	-	-	-	-	-	-	9,222.02	26,180.71	-	-	-	66,917.05	18,000.22	18,787.05	9,448.86	3,731.45	316,438.71
316	AYUDANTE ADMINISTRATIVO	3070100	COORDINADORIA	BASE	QUINCENA	GASTO CORRIENTE	RECURSOS FEDERALES	1170015	PARTICIPACIONES	-	-	122,820.76	-	-	-	30,786.22	-	-	9,374.03	15,106.71	-	-	-	65,743.78	18,005.32	18,787.05	9,448.86	3,731.45	321,374.21
317	AYUDANTE ADMINISTRATIVO	3070100	COORD. COM. SOCIAL	BASE	QUINCENA	GASTO CORRIENTE	RECURSOS FEDERALES	1170015	PARTICIPACIONES	-	-	177,570.76	-	-	-	6,790.07	-	-	6,962.91	26,180.71	-	-	-	66,937.91	18,005.32	18,787.05	9,448.86	3,731.45	387,809.80
318	AUXILIAR ADMINISTRATIVO	3101010	FINANCIERIA	BASE	QUINCENA	GASTO CORRIENTE	RECURSOS FEDERALES	1170015	PARTICIPACIONES	-	-	116,511.52	-	-	-	5,800.37	-	-	6,595.00	25,792.88	-	-	-	64,031.07	18,161.64	18,787.05	9,448.86	3,731.45	276,748.25
319	AUXILIAR ADMINISTRATIVO	3101010	REC. COM. EXTERIOR	BASE	QUINCENA	GASTO CORRIENTE	RECURSOS FEDERALES	1170015	PARTICIPACIONES	-	-	136,071.57	-	-	-	5,800.37	-	-	6,595.00	25,792.88	-	-	-	65,951.11	18,001.86	18,787.05	9,448.86	3,731.45	377,307.30
320	AUXILIAR ADMINISTRATIVO	3030100	SECRETARIA MUNICIPAL	BASE	QUINCENA	GASTO CORRIENTE	RECURSOS FEDERALES	1170015	PARTICIPACIONES	-	-	116,011.52	-	-	-	5,800.37	-	-	6,595.00	25,792.88	-	-	-	64,031.07	18,161.64	18,787.05	9,448.86	3,731.45	276,080.28
321	AUXILIAR ADMINISTRATIVO	3070100	SALUDARIA MUNICIPAL	BASE	QUINCENA	GASTO CORRIENTE	RECURSOS FEDERALES	1170015	PARTICIPACIONES	-	-	136,071.57	-	-	-	5,800.37	-	-	6,595.00	25,792.88	-	-	-	65,085.10	18,161.64	18,787.05	9,448.86	3,731.45	375,777.51
322	AUXILIAR ADMINISTRATIVO	3070100	TECNOLOGIA MUNICIPAL	BASE	QUINCENA	GASTO CORRIENTE	RECURSOS FEDERALES	1170015	PARTICIPACIONES	-	-	136,071.57	-	-	-	11,601.15	-	-	6,501.00	25,792.88	-	-	-	65,077.13	18,161.64	18,787.05	9,448.86	3,731.45	383,388.81
323	AUXILIAR ADMINISTRATIVO	3020100	TECNOLOGIA MUNICIPAL	BASE	QUINCENA	GASTO CORRIENTE	RECURSOS FEDERALES	1170015	PARTICIPACIONES	-	-	116,011.52	-	-	-	34,803.46	-	-	9,081.18	25,792.88	-	-	-	64,778.72	18,161.64	18,787.05	9,448.86	3,731.45	308,561.18
324	AUXILIAR ADMINISTRATIVO	3020100	TECNOLOGIA MUNICIPAL	BASE	QUINCENA	GASTO CORRIENTE	RECURSOS FEDERALES	1170015	PARTICIPACIONES	-	-	136,071.57	-	-	-	5,800.37	-	-	6,595.00	25,792.88	-	-	-	65,077.13	18,161.64	18,787.05	9,448.86	3,731.45	386,688.30
325	AUXILIAR ADMINISTRATIVO	3020100	TECNOLOGIA MUNICIPAL	BASE	QUINCENA	GASTO CORRIENTE	RECURSOS FEDERALES	1170015	PARTICIPACIONES	-	-	116,511.52	-	-	-	5,800.37	-	-	6,595.00	25,792.88	-	-	-	64,945.57	18,161.64	18,787.05	9,448.86	3,731.45	276,031.15
326	AUXILIAR ADMINISTRATIVO	3070700	DIRECCION INGRESOS	BASE	QUINCENA	GASTO CORRIENTE	RECURSOS FEDERALES	1170015	PARTICIPACIONES	-	-	136,071.57	-	-	-	17,401.77	-	-	7,087.06	25,792.88	-	-	-	65,077.13	18,001.86	18,787.05	9,448.86	3,731.45	380,597.30
327	AUXILIAR ADMINISTRATIVO	3020000	DIRECCION INGRESOS	BASE	QUINCENA	GASTO CORRIENTE	RECURSOS FEDERALES	1170015	PARTICIPACIONES	-	-	116,011.52	-	-	-	17,401.77	-	-	6,595.00	25,792.88	-	-	-	64,877.43	18,161.64	18,787.05	9,448.86	3,731.45	285,185.24
328	AUXILIAR ADMINISTRATIVO	3020000	DIRECCION INGRESOS	BASE	QUINCENA	GASTO CORRIENTE	RECURSOS FEDERALES	1170015	PARTICIPACIONES	-	-	116,511.52	-	-	-	11,601.15	-	-	6,501.00	25,792.88	-	-	-	65,077.13	18,161.64	18,787.05	9,448.86	3,731.45	383,161.86
329	AUXILIAR ADMINISTRATIVO	3070700	DIRECCION INGRESOS	BASE	QUINCENA	GASTO CORRIENTE	RECURSOS FEDERALES	1170015	PARTICIPACIONES	-	-	136,071.57	-	-	-	5,800.37	-	-	6,595.00	25,792.88	-	-	-	65,077.13	18,161.64	18,787.05	9,448.86	3,731.45	386,567.30
330	AUXILIAR ADMINISTRATIVO	3020000	DIRECCION INGRESOS	BASE	QUINCENA	GASTO CORRIENTE	RECURSOS FEDERALES	1170015	PARTICIPACIONES	-	-	116,011.52	-	-	-	17,401.77	-	-	6,595.00	25,792.88	-	-	-	64,877.13	18,161.64	18,787.05	9,448.86	3,731.45	285,000.81
331	AUXILIAR ADMINISTRATIVO	3070700	DIRECCION INGRESOS	BASE	QUINCENA	GASTO CORRIENTE	RECURSOS FEDERALES	1170015	PARTICIPACIONES	-	-	136,071.57	-	-	-	5,800.37	-	-	6,595.00	25,792.88	-	-	-	65,077.13	18,161.64	18,787.05	9,448.86	3,731.45	376,850.86
332	AUXILIAR ADMINISTRATIVO	3020000	DIRECCION INGRESOS	BASE	QUINCENA	GASTO CORRIENTE	RECURSOS FEDERALES	1170015	PARTICIPACIONES	-	-	116,011.52	-	-	-	17,401.77	-	-	6,595.00	25,792.88	-	-	-	64,877.13	18,161.64	18,787.05	9,448.86	3,731.45	275,772.84
333	AUXILIAR ADMINISTRATIVO	3020000	DIRECCION INGRESOS	BASE	QUINCENA	GASTO CORRIENTE	RECURSOS FEDERALES	1170015	PARTICIPACIONES	-	-	116,511.52	-	-	-	11,601.15	-	-	6,501.00	25,792.88	-	-	-	65,077.13	18,161.64	18,787.05	9,448.86	3,731.45	377,307.30
334	AUXILIAR ADMINISTRATIVO	3020000	DIRECCION INGRESOS	BASE	QUINCENA	GASTO CORRIENTE	RECURSOS FEDERALES	1170015	PARTICIPACIONES	-	-	136,071.57	-	-	-	5,800.37	-	-	6,595.00	25,792.88	-	-	-	65,077.13	18,161.64	18,787.05	9,448.86	3,731.45	380,597.30
335	AUXILIAR ADMINISTRATIVO	3020000	DIRECCION INGRESOS	BASE	QUINCENA	GASTO CORRIENTE	RECURSOS FEDERALES	1170015	PARTICIPACIONES	-	-	116,011.52	-	-	-	17,401.77	-	-	6,595.00	25,792.88	-	-	-	64,877.13	18,161.64	18,787.05	9,448.86	3,731.45	275,286.77
336	AUXILIAR ADMINISTRATIVO	3020000	DIRECCION INGRESOS	BASE	QUINCENA	GASTO CORRIENTE	RECURSOS FEDERALES	1170015	PARTICIPACIONES	-	-	136,071.57	-	-	-	5,800.37	-	-	6,595.00	25,792.88	-	-	-	65,077.13	18,161.64	18,787.05	9,448.86	3,731.45	376,850.86
337	AUXILIAR ADMINISTRATIVO	3020000	DIRECCION INGRESOS	BASE	QUINCENA	GASTO CORRIENTE	RECURSOS FEDERALES	1170015	PARTICIPACIONES	-	-	116,011.52	-	-	-	17,401.77	-	-	6,595.00	25,792.88	-	-	-	64,877.13	18,161.64	18,787.05	9,448.86	3,731.45	275,772.84
338	AUXILIAR ADMINISTRATIVO	3020000	DIRECCION INGRESOS	BASE	QUINCENA	GASTO CORRIENTE	RECURSOS FEDERALES	1170015	PARTICIPACIONES	-	-	116,511.52	-	-	-	11,601.15	-	-	6,501.00	25,792.88	-	-	-	65,077.13	18,161.64	18,787.05	9,448.86	3,731.45	377,307.30
339	AUXILIAR ADMINISTRATIVO	3020000	DIRECCION INGRESOS	BASE	QUINCENA	GASTO CORRIENTE	RECURSOS FEDERALES	1170015	PARTICIPACIONES	-	-	136,071.57	-	-	-	5,800.37	-	-	6,595.00	25,792.88	-	-	-	65,077.13	18,161.64	18,787.05	9,448.86	3,731.45	380,597.30
340	AUXILIAR ADMINISTRATIVO	3020000	DIRECCION INGRESOS	BASE	QUINCENA	GASTO CORRIENTE	RECURSOS FEDERALES	1170015	PARTICIPACIONES	-	-	116,011.52	-	-	-	17,401.77	-	-	6,595.00	25,792.88	-	-	-	64,877.13	18,161.64	18,787.05	9,448.86	3,731.45	275,286.77
341	AUXILIAR ADMINISTRATIVO	3020000	DIRECCION INGRESOS	BASE	QUINCENA	GASTO CORRIENTE	RECURSOS FEDERALES	1170015	PARTICIPACIONES	-	-	136,071.57	-	-	-	5,800.37	-	-	6,595.00	25,792.88	-	-	-	65,077.13	18,161.64	18,787.05	9,448.86	3,731.45	376,850.86
342	AUXILIAR ADMINISTRATIVO	3020000																											

ANEXO 5.4 - PLANTILLA DE PERSONAL

CATEGORIA	PLAN/PROYECTO	UNIDAD BOLIVIANA	ASIGNACIÓN	TIPO DE CONTRATO	TIPO DE NOMINACIÓN	TIPO DE GASTO	RAMO	FUENTE DE FINANCIAMIENTO	SUBFUENTE DE FINANCIAMIENTO	DIETAS	SUELDOS CONFINANCIA	SALARIOS INSTITUCIONALES	SUELDOS POLICIA Y FINANCI	SUELDOS CONTRATO FINANCI	SUELDOS FINANCI	QUINQUENIOS CONFINANCIA	QUINQUENIOS CONTRATO FINANCI	ESTRATAGO ECONOMICO	PRIMA VACACIONAL	ACUMULADO	HORAS EXTRAS	COMPENSACIONES ADICIONALES	PRESTACIONES COMPLEMENTARIAS	ESTRATAGO ECONOMICO OPERATIVO	AFORTACIONES A PENSIONES PATRONAL	AFORTACIONES DE RESERVA SOCIAL	CUOTAS RETIRO PENSION	CESANTIA Y VEJEZ PENSION	TOTAL	
139	ALQUILER ADMINISTRATIVO	5016000	DIR MONTICADOS	BASE	QUINQUENIA	GASTO CORRIENTE	RECURSOS FEDERALES	1518000	PARTICIPACIONES	-	-	17,001.77	-	-	-	17,001.77	-	-	6,593.00	23,772.80	-	-	65,077.33	-	16,561.85	18,797.00	9,448.80	3,731.45	-	285,180.47
139	ALQUILER ADMINISTRATIVO	2442000	DIR MONTICADOS	BASE	QUINQUENIA	GASTO CORRIENTE	RECURSOS FEDERALES	1518000	PARTICIPACIONES	-	-	17,001.77	-	-	-	17,001.77	-	-	6,593.00	23,772.80	-	-	65,077.33	-	16,561.85	18,797.00	9,448.80	3,731.45	-	285,180.47
139	ALQUILER ADMINISTRATIVO	5016000	DIR MONTICADOS	BASE	QUINQUENIA	GASTO CORRIENTE	RECURSOS FEDERALES	1518000	PARTICIPACIONES	-	-	17,001.77	-	-	-	17,001.77	-	-	6,593.00	23,772.80	-	-	65,077.33	-	16,561.85	18,797.00	9,448.80	3,731.45	-	285,180.47
139	ALQUILER ADMINISTRATIVO	2442000	DIR MONTICADOS	BASE	QUINQUENIA	GASTO CORRIENTE	RECURSOS FEDERALES	1518000	PARTICIPACIONES	-	-	17,001.77	-	-	-	17,001.77	-	-	6,593.00	23,772.80	-	-	65,077.33	-	16,561.85	18,797.00	9,448.80	3,731.45	-	285,180.47
139	ALQUILER ADMINISTRATIVO	5016000	DIR MONTICADOS	BASE	QUINQUENIA	GASTO CORRIENTE	RECURSOS FEDERALES	1518000	PARTICIPACIONES	-	-	17,001.77	-	-	-	17,001.77	-	-	6,593.00	23,772.80	-	-	65,077.33	-	16,561.85	18,797.00	9,448.80	3,731.45	-	285,180.47
139	ALQUILER ADMINISTRATIVO	2442000	DIR MONTICADOS	BASE	QUINQUENIA	GASTO CORRIENTE	RECURSOS FEDERALES	1518000	PARTICIPACIONES	-	-	17,001.77	-	-	-	17,001.77	-	-	6,593.00	23,772.80	-	-	65,077.33	-	16,561.85	18,797.00	9,448.80	3,731.45	-	285,180.47
139	ALQUILER ADMINISTRATIVO	5016000	DIR MONTICADOS	BASE	QUINQUENIA	GASTO CORRIENTE	RECURSOS FEDERALES	1518000	PARTICIPACIONES	-	-	17,001.77	-	-	-	17,001.77	-	-	6,593.00	23,772.80	-	-	65,077.33	-	16,561.85	18,797.00	9,448.80	3,731.45	-	285,180.47
139	ALQUILER ADMINISTRATIVO	2442000	DIR MONTICADOS	BASE	QUINQUENIA	GASTO CORRIENTE	RECURSOS FEDERALES	1518000	PARTICIPACIONES	-	-	17,001.77	-	-	-	17,001.77	-	-	6,593.00	23,772.80	-	-	65,077.33	-	16,561.85	18,797.00	9,448.80	3,731.45	-	285,180.47
139	ALQUILER ADMINISTRATIVO	5016000	DIR MONTICADOS	BASE	QUINQUENIA	GASTO CORRIENTE	RECURSOS FEDERALES	1518000	PARTICIPACIONES	-	-	17,001.77	-	-	-	17,001.77	-	-	6,593.00	23,772.80	-	-	65,077.33	-	16,561.85	18,797.00	9,448.80	3,731.45	-	285,180.47
139	ALQUILER ADMINISTRATIVO	2442000	DIR MONTICADOS	BASE	QUINQUENIA	GASTO CORRIENTE	RECURSOS FEDERALES	1518000	PARTICIPACIONES	-	-	17,001.77	-	-	-	17,001.77	-	-	6,593.00	23,772.80	-	-	65,077.33	-	16,561.85	18,797.00	9,448.80	3,731.45	-	285,180.47
139	ALQUILER ADMINISTRATIVO	5016000	DIR MONTICADOS	BASE	QUINQUENIA	GASTO CORRIENTE	RECURSOS FEDERALES	1518000	PARTICIPACIONES	-	-	17,001.77	-	-	-	17,001.77	-	-	6,593.00	23,772.80	-	-	65,077.33	-	16,561.85	18,797.00	9,448.80	3,731.45	-	285,180.47
139	ALQUILER ADMINISTRATIVO	2442000	DIR MONTICADOS	BASE	QUINQUENIA	GASTO CORRIENTE	RECURSOS FEDERALES	1518000	PARTICIPACIONES	-	-	17,001.77	-	-	-	17,001.77	-	-	6,593.00	23,772.80	-	-	65,077.33	-	16,561.85	18,797.00	9,448.80	3,731.45	-	285,180.47
139	ALQUILER ADMINISTRATIVO	5016000	DIR MONTICADOS	BASE	QUINQUENIA	GASTO CORRIENTE	RECURSOS FEDERALES	1518000	PARTICIPACIONES	-	-	17,001.77	-	-	-	17,001.77	-	-	6,593.00	23,772.80	-	-	65,077.33	-	16,561.85	18,797.00	9,448.80	3,731.45	-	285,180.47
139	ALQUILER ADMINISTRATIVO	2442000	DIR MONTICADOS	BASE	QUINQUENIA	GASTO CORRIENTE	RECURSOS FEDERALES	1518000	PARTICIPACIONES	-	-	17,001.77	-	-	-	17,001.77	-	-	6,593.00	23,772.80	-	-	65,077.33	-	16,561.85	18,797.00	9,448.80	3,731.45	-	285,180.47
139	ALQUILER ADMINISTRATIVO	5016000	DIR MONTICADOS	BASE	QUINQUENIA	GASTO CORRIENTE	RECURSOS FEDERALES	1518000	PARTICIPACIONES	-	-	17,001.77	-	-	-	17,001.77	-	-	6,593.00	23,772.80	-	-	65,077.33	-	16,561.85	18,797.00	9,448.80	3,731.45	-	285,180.47
139	ALQUILER ADMINISTRATIVO	2442000	DIR MONTICADOS	BASE	QUINQUENIA	GASTO CORRIENTE	RECURSOS FEDERALES	1518000	PARTICIPACIONES	-	-	17,001.77	-	-	-	17,001.77	-	-	6,593.00	23,772.80	-	-	65,077.33	-	16,561.85	18,797.00	9,448.80	3,731.45	-	285,180.47
139	ALQUILER ADMINISTRATIVO	5016000	DIR MONTICADOS	BASE	QUINQUENIA	GASTO CORRIENTE	RECURSOS FEDERALES	1518000	PARTICIPACIONES	-	-	17,001.77	-	-	-	17,001.77	-	-	6,593.00	23,772.80	-	-	65,077.33	-	16,561.85	18,797.00	9,448.80	3,731.45	-	285,180.47
139	ALQUILER ADMINISTRATIVO	2442000	DIR MONTICADOS	BASE	QUINQUENIA	GASTO CORRIENTE	RECURSOS FEDERALES	1518000	PARTICIPACIONES	-	-	17,001.77	-	-	-	17,001.77	-	-	6,593.00	23,772.80	-	-	65,077.33	-	16,561.85	18,797.00	9,448.80	3,731.45	-	285,180.47
139	ALQUILER ADMINISTRATIVO	5016000	DIR MONTICADOS	BASE	QUINQUENIA	GASTO CORRIENTE	RECURSOS FEDERALES	1518000	PARTICIPACIONES	-	-	17,001.77	-	-	-	17,001.77	-	-	6,593.00	23,772.80	-	-	65,077.33	-	16,561.85	18,797.00	9,448.80	3,731.45	-	285,180.47
139	ALQUILER ADMINISTRATIVO	2442000	DIR MONTICADOS	BASE	QUINQUENIA	GASTO CORRIENTE	RECURSOS FEDERALES	1518000	PARTICIPACIONES	-	-	17,001.77	-	-	-	17,001.77	-	-	6,593.00	23,772.80	-	-	65,077.33	-	16,561.85	18,797.00	9,448.80	3,731.45	-	285,180.47
139	ALQUILER ADMINISTRATIVO	5016000	DIR MONTICADOS	BASE	QUINQUENIA	GASTO CORRIENTE	RECURSOS FEDERALES	1518000	PARTICIPACIONES	-	-	17,001.77	-	-	-	17,001.77	-	-	6,593.00	23,772.80	-	-	65,077.33	-	16,561.85	18,797.00	9,448.80	3,731.45	-	285,180.47
139	ALQUILER ADMINISTRATIVO	2442000	DIR MONTICADOS	BASE	QUINQUENIA	GASTO CORRIENTE	RECURSOS FEDERALES	1518000	PARTICIPACIONES	-	-	17,001.77	-	-	-	17,001.77	-	-	6,593.00	23,772.80	-	-	65,077.33	-	16,561.85	18,797.00	9,448.80	3,731.45	-	285,180.47
139	ALQUILER ADMINISTRATIVO	5016000	DIR MONTICADOS	BASE	QUINQUENIA	GASTO CORRIENTE	RECURSOS FEDERALES	1518000	PARTICIPACIONES	-	-	17,001.77	-	-	-	17,001.77	-	-	6,593.00	23,772.80	-	-	65,077.33	-	16,561.85	18,797.00	9,448.80	3,731.45	-	285,180.47
139	ALQUILER ADMINISTRATIVO	2442000	DIR MONTICADOS	BASE	QUINQUENIA	GASTO CORRIENTE	RECURSOS FEDERALES	1518000	PARTICIPACIONES	-	-	17,001.77	-	-	-	17,001.77	-	-	6,593.00	23,772.80	-	-	65,077.33	-	16,561.85	18,797.00	9,448.80	3,731.45	-	285,180.47
139	ALQUILER ADMINISTRATIVO	5016000	DIR MONTICADOS	BASE	QUINQUENIA	GASTO CORRIENTE	RECURSOS FEDERALES	1518000	PARTICIPACIONES	-	-	17,001.77	-	-	-	17,001.77	-	-	6,593.00	23,772.80	-	-	65,077.33	-	16,561.85	18,797.00	9,448.80	3,731.45	-	285,180.47
139	ALQUILER ADMINISTRATIVO	2442000	DIR MONTICADOS	BASE	QUINQUENIA	GASTO CORRIENTE	RECURSOS FEDERALES	1518000	PARTICIPACIONES	-	-	17,001.77	-	-	-	17,001.77	-	-	6,593.00	23,772.80	-	-	65,077.33	-	16,561.85	18,797.00	9,448.80	3,731.45	-	285,180.47
139	ALQUILER ADMINISTRATIVO	5016000	DIR MONTICADOS	BASE	QUINQUENIA	GASTO CORRIENTE	RECURSOS FEDERALES	1518000	PARTICIPACIONES	-	-	17,001.77	-	-	-	17,001.77	-	-	6,593.00	23,772.80	-	-	65,077.33	-	16,561.85	18,797.00	9,448.80	3,731.45	-	285,180.47
139	ALQUILER ADMINISTRATIVO	2442000	DIR MONTICADOS	BASE	QUINQUENIA	GASTO CORRIENTE	RECURSOS FEDERALES	1518000	PARTICIPACIONES	-	-	17,001.77	-	-	-	17,001.77	-	-	6,593.00	23,772.80	-	-	65,077.33	-	16,561.85	18,797.00	9,448.80	3,731.45	-	285,180.47
139	ALQUILER ADMINISTRATIVO	5016000	DIR MONTICADOS	BASE	QUINQUENIA	GASTO CORRIENTE	RECURSOS FEDERALES	1518000	PARTICIPACIONES	-	-	17,001.77	-	-	-	17,001.77	-	-	6,593.00	23,772.80	-	-	65,077.33	-	16,561.85	18,797.00	9,448.80	3,731.45	-	285,180.47
139	ALQUILER ADMINISTRATIVO	2442000	DIR MONTICADOS	BASE	QUINQUENIA	GASTO CORRIENTE	RECURSOS FEDERALES	1518000	PARTICIPACIONES	-	-	17,001.77	-	-	-	17,001.77	-	-	6,593.00	23,772.80	-	-	65,077.33	-	16,561.85	18,797.00	9,448.80	3,731.45	-	285,180.47
139	ALQUILER ADMINISTRATIVO	5016000	DIR MONTICADOS	BASE	QUINQUENIA	GASTO CORRIENTE	RECURSOS FEDERALES	1518000	PARTICIPACIONES	-	-	17,001.77	-	-	-	17,001.77	-	-	6,593.00	23,772.80	-	-	65,077.33	-	16,561.85	18,797.00	9,448.80	3,731.45	-	285,180.47
139	ALQUILER ADMINISTRATIVO	2442000	DIR MONTICADOS	BASE	QUINQUENIA	GASTO CORRIENTE	RECURSOS FEDERALES	1518000	PARTICIPACIONES	-	-	17,001.77	-	-	-	17,001.77	-	-	6,593.00	23,772.80	-	-	65,077.33	-	16,561.85	18,797.00	9,448.80	3,731.45	-	285,180.47
139	ALQUILER ADMINISTRATIVO	5016000	DIR MONTICADOS	BASE	QUINQUENIA	GASTO CORRIENTE	RECURSOS FEDERALES	1518000	PARTICIPACIONES	-	-	17,001.77	-	-	-	17,001.77	-	-	6,593.00	23,772.80	-	-	65,077.33	-	16,561.85	18,797.00	9,448.80	3,731.45	-	285,180.47
139	ALQUILER ADMINISTRATIVO	2442000	DIR MONTICADOS	BASE	QUINQUENIA	GASTO CORRIENTE	RECURSOS FEDERALES	1518000	PARTICIPACIONES	-	-	17,001.77	-	-	-	17,001.77	-	-	6,593.00	23,772.80	-	-	65,077.33	-	16,561.85	18,797.00	9,448.80	3,731.45	-	285,180.47
139	ALQUILER ADMINISTRATIVO	5016000	DIR MONTICADOS	BASE	QUINQUENIA	GASTO CORRIENTE	RECURSOS FEDERALES	1518000	PARTICIPACIONES	-	-	17,001.77	-	-	-	17,001.77	-	-	6,593.00	23,772.80	-	-	65,077.33	-	16,561.85	18,797.00	9,448.80	3,731.45	-	285,180.47
139	ALQUILER ADMINISTRATIVO	2442000	DIR MONTICADOS	BASE	QUINQUENIA	GASTO CORRIENTE	RECURSOS FEDERALES	1518000	PARTICIPACIONES	-	-	17,001.77	-	-	-	17,001.77	-	-	6,593.00	23,772.80	-	-	65,077.33	-	16,561.85	18,797.00	9,448.80	3,731.45	-	285,180.47
139	ALQUILER ADMINISTRATIVO	5016000	DIR MONTICADOS	BASE	QUINQUENIA	GASTO CORRIENTE	RECURSOS FEDERALES	1518000	PARTICIPACIONES	-	-	17,001.77	-	-	-	17,001.77	-	-	6,593.00	23,772.80	-	-	65,077.33	-	16,561.85	18,797.00	9,448.80	3,731.45	-	285,180.47
139	ALQUILER ADMINISTRATIVO	2442000	DIR MONTICADOS	BASE	QUINQUENIA	GASTO CORRIENTE	RECURSOS FEDERALES	1518000	PARTICIPACIONES	-	-	17,001.77	-	-	-	17,001.77	-	-	6,593.00	23,772.80	-	-	65,077.33	-	16,561.85	18,797.00	9,448.80	3,731.45	-	285,180.47
139	ALQUILER ADMINISTRATIVO	5016000	DIR MONTICADOS	BASE	QUINQUENIA	GASTO CORRIENTE	RECURSOS FEDERALES	1518000	PARTICIPACIONES	-	-	17,001.77	-	-	-	17,001.77	-	-	6,593.00	23,772.80	-	-	65,077.33	-	16,561.85	18,797.00	9,448.80	3,731.45	-	285,180.47
139	ALQUILER ADMINISTRATIVO	2442000	DIR MONTICADOS	BASE	QUINQUENIA	GASTO CORRIENTE	RECURSOS FEDERALES	1518000	PARTICIPACIONES	-	-	17,001.77	-	-	-	17,001.77	-	-	6,593.00	23,772.80	-	-	65,077.33	-	16,561.85	18,797.00	9,448.80	3,731.45	-	285,180.47
139	ALQUILER ADMINISTRATIVO	5016000	DIR MONTICADOS	BASE	QUINQUENIA	GASTO CORRIENTE	RECURSOS FEDERALES	1518000	PARTICIPACIONES	-	-	17,001.77	-	-	-	17,001.77	-	-	6,593.00	23,772.80	-	-	65							

ANEXO 5.4 - PLANTILLA DE PERSONAL

CLAVE DE LA CATEGORIA	PLAZA/PUESTO	UNIDAD DEL SISTEMA	DESCRIPCION	TIPO DE CONTRATO	TIPO DE NOMINA	TIPO DE GASTO	RAMO	FUENTE DE FINAN.	SUBPUESTO DE FINANCIAMIENTO/CI	DIETAS	SUELDO COMIANZA	SALARIOS VINCULADOS	SUELDO POLICIA Y TIEMPO	SUELDO CONTRATO	SUELDO SUPLENTE	QUINQUENIOS VINCULADO	QUINQUENIOS CONTRATO	ESTIMULO ECONOMICOS	PRIMA VINCULADA	AGUINALDO	HORAS EXTRAS	COMPENSACIONES ADICIONALES	PRESTACIONES ADICIONALES	ESTIMULO ECONOMICO OPERATIVOS CONJUNTO	AFORTACIONES DE PRIMERA PATRONAL	AFORTACIONES DE REVENIDA SOCIAL	CUOTAS RETIRO	CEGANIA Y VEJE	TOTAL
307	COORDINADOR	3070100	CONTABILIDAD INTERNA	COMIANZA	QUINCENA	GASTO CORRIENTE	RECURSOS FEDERALES	1518031	PARTICIPACIONES	-	99,076.33	-	-	-	-	-	6,001.98	-	5,106.23	26,372.08	-	-	30,372.08	-	15,488.23	26,372.08	9,488.08	9,721.48	218,073.08
308	ESPECIALISTA MONIT.	3020300	DIRECCION AFIN.	COMIANZA	QUINCENA	GASTO CORRIENTE	RECURSOS FEDERALES	1212023	PARTICIPACIONES	-	82,278.73	2,856.52	-	-	-	-	4,092.48	-	18,880.40	-	-	23,442.02	-	12,184.80	28,797.08	9,488.08	9,721.48	192,265.07	
308	ESPECIALISTA MONIT. A	3010100	SOL. ORGANO DEL URB	COMIANZA	QUINCENA	GASTO CORRIENTE	RECURSOS FEDERALES	1518031	PARTICIPACIONES	-	82,278.73	-	-	-	-	-	13,126.60	-	10,503.98	-	-	30,129.58	-	13,102.80	26,372.08	9,488.08	9,721.48	181,208.03	
308	ESPECIALISTA MONIT. A	3020300	DIRECCION URBAN.	COMIANZA	QUINCENA	GASTO CORRIENTE	RECURSOS FEDERALES	1212023	PARTICIPACIONES	-	82,278.73	-	-	-	-	-	13,126.60	-	10,503.98	-	-	30,129.58	-	12,184.80	28,797.08	9,488.08	9,721.48	188,302.48	
308	ESPECIALISTA MONIT. A	3080100	SEC. GOBIERNO MUNICIPAL	COMIANZA	QUINCENA	GASTO CORRIENTE	RECURSOS FEDERALES	1518031	PARTICIPACIONES	-	82,278.73	-	-	-	-	-	2,822.37	-	18,880.40	-	-	31,145.88	-	13,102.80	28,797.08	9,488.08	9,721.48	188,318.58	
308	ESPECIALISTA MONIT. A	3010100	SEC. SERVIDIALES	COMIANZA	QUINCENA	GASTO CORRIENTE	RECURSOS FEDERALES	1518031	PARTICIPACIONES	-	82,278.73	-	-	-	-	-	2,728.87	-	18,880.40	-	-	30,607.07	-	12,184.80	26,372.08	9,488.08	9,721.48	198,809.82	
308	ESPECIALISTA MONIT.ATIVO "A"	3070100	SEC. SERVIDIALES	COMIANZA	QUINCENA	GASTO CORRIENTE	RECURSOS FEDERALES	1212023	PARTICIPACIONES	-	82,278.73	-	-	-	-	-	3,108.36	-	18,880.40	-	-	30,322.94	-	13,102.80	28,797.08	9,488.08	9,721.48	188,303.03	
309	ESPECIALISTA MONIT. B	3070100	TELECOMUNICACIONES	COMIANZA	QUINCENA	GASTO CORRIENTE	RECURSOS FEDERALES	1518031	PARTICIPACIONES	-	10,104.31	-	-	-	-	-	1,536.34	-	1,684.37	12,740.08	-	-	15,115.08	-	15,433.34	26,372.08	9,488.08	9,721.48	273,158.08
309	ESPECIALISTA MONIT. B	3020300	DIRECCION CONTABIL.	COMIANZA	QUINCENA	GASTO CORRIENTE	RECURSOS FEDERALES	1212023	PARTICIPACIONES	-	98,488.34	9,082.31	-	-	-	-	9,482.39	-	28,788.08	-	-	33,442.02	-	15,488.23	28,797.08	9,488.08	9,721.48	218,285.18	
309	ESPECIALISTA MONIT. B	3010100	DIRECCION PLANET.	COMIANZA	QUINCENA	GASTO CORRIENTE	RECURSOS FEDERALES	1518031	PARTICIPACIONES	-	98,488.34	-	-	-	-	-	9,082.31	-	18,761.80	-	-	30,107.98	-	15,433.34	26,372.08	9,488.08	9,721.48	218,227.18	
309	ESPECIALISTA MONIT. B	3050100	SEC. REC. HUM. Y MANT.	COMIANZA	QUINCENA	GASTO CORRIENTE	RECURSOS FEDERALES	1212023	PARTICIPACIONES	-	98,488.34	-	-	-	-	-	8,821.13	-	18,788.08	-	-	31,442.02	-	15,488.23	28,797.08	9,488.08	9,721.48	218,431.42	
309	ESPECIALISTA MONIT.ATIVO "B"	3070100	DIRECCION PLANET.	COMIANZA	QUINCENA	GASTO CORRIENTE	RECURSOS FEDERALES	1518031	PARTICIPACIONES	-	98,488.34	-	-	-	-	-	9,082.31	-	18,761.80	-	-	31,145.88	-	15,433.34	26,372.08	9,488.08	9,721.48	218,285.18	
309	ESPECIALISTA MONIT. B	3040300	DIRECCION HUMANO	COMIANZA	QUINCENA	GASTO CORRIENTE	RECURSOS FEDERALES	1212023	PARTICIPACIONES	-	98,488.34	-	-	-	-	-	8,821.13	-	18,788.08	-	-	30,822.02	-	15,488.23	28,797.08	9,488.08	9,721.48	218,488.18	
309	ESPECIALISTA MONIT. B	3070100	LOGISTICA LOCAL	COMIANZA	QUINCENA	GASTO CORRIENTE	RECURSOS FEDERALES	1518031	PARTICIPACIONES	-	98,488.34	-	-	-	-	-	13,583.48	-	9,824.38	18,788.08	-	-	30,322.94	-	15,433.34	28,797.08	9,488.08	9,721.48	213,515.82
311	CAJERO	3070300	DIRECCION INGRESOS	COMIANZA	QUINCENA	GASTO CORRIENTE	RECURSOS FEDERALES	1518031	PARTICIPACIONES	-	97,722.36	-	-	-	-	-	18,213.61	-	6,147.82	20,000.07	-	-	30,822.02	-	15,433.34	26,372.08	9,488.08	9,721.48	218,412.72
312	AUXILIAR DE CAJA	3020300	DIRECCION INGRESOS	BASE	QUINCENA	GASTO CORRIENTE	RECURSOS FEDERALES	1212023	PARTICIPACIONES	-	-	126,723.54	-	-	-	-	35,138.88	-	8,575.42	24,788.08	-	-	78,322.42	-	19,314.40	28,797.08	9,488.08	9,721.48	318,811.38
312	AUXILIAR DE CAJA	3010100	DIRECCION INGRESOS	BASE	QUINCENA	GASTO CORRIENTE	RECURSOS FEDERALES	1518031	PARTICIPACIONES	-	-	136,723.54	-	-	-	-	36,218.60	-	8,575.42	25,788.08	-	-	65,405.28	-	19,315.80	26,372.08	9,488.08	9,721.48	317,887.13
312	AUXILIAR DE CAJA	3020300	DIRECCION INGRESOS	BASE	QUINCENA	GASTO CORRIENTE	RECURSOS FEDERALES	1212023	PARTICIPACIONES	-	-	126,723.54	-	-	-	-	35,138.88	-	8,575.42	24,788.08	-	-	45,406.50	-	19,314.40	28,797.08	9,488.08	9,721.48	317,788.74
312	AUXILIAR DE CAJA	3070100	DIRECCION INGRESOS	BASE	QUINCENA	GASTO CORRIENTE	RECURSOS FEDERALES	1518031	PARTICIPACIONES	-	-	136,723.54	-	-	-	-	36,218.60	-	8,575.42	25,788.08	-	-	65,405.28	-	19,315.80	26,372.08	9,488.08	9,721.48	317,905.73
312	AUXILIAR DE CAJA	3040300	DIRECCION INGRESOS	BASE	QUINCENA	GASTO CORRIENTE	RECURSOS FEDERALES	1212023	PARTICIPACIONES	-	-	126,723.54	-	-	-	-	35,138.88	-	8,575.42	24,788.08	-	-	45,406.50	-	19,314.40	28,797.08	9,488.08	9,721.48	318,837.83
312	AUXILIAR DE CAJA	3050100	DIRECCION INGRESOS	BASE	QUINCENA	GASTO CORRIENTE	RECURSOS FEDERALES	1518031	PARTICIPACIONES	-	-	136,723.54	-	-	-	-	36,218.60	-	8,575.42	25,788.08	-	-	65,405.28	-	19,315.80	26,372.08	9,488.08	9,721.48	318,918.83
312	AUXILIAR DE CAJA	3010100	DIRECCION INGRESOS	BASE	QUINCENA	GASTO CORRIENTE	RECURSOS FEDERALES	1518031	PARTICIPACIONES	-	-	136,723.54	-	-	-	-	36,218.60	-	8,575.42	25,788.08	-	-	65,405.28	-	19,315.80	26,372.08	9,488.08	9,721.48	318,908.08
312	AUXILIAR DE CAJA	3040300	DIRECCION INGRESOS	BASE	QUINCENA	GASTO CORRIENTE	RECURSOS FEDERALES	1212023	PARTICIPACIONES	-	-	126,723.54	-	-	-	-	35,138.88	-	8,575.42	24,788.08	-	-	45,406.50	-	19,314.40	28,797.08	9,488.08	9,721.48	318,955.73
312	AUXILIAR DE CAJA	3070100	DIRECCION INGRESOS	BASE	QUINCENA	GASTO CORRIENTE	RECURSOS FEDERALES	1518031	PARTICIPACIONES	-	-	136,723.54	-	-	-	-	36,218.60	-	8,575.42	25,788.08	-	-	65,405.28	-	19,315.80	26,372.08	9,488.08	9,721.48	318,988.73
312	AUXILIAR DE CAJA	3040300	DIRECCION INGRESOS	BASE	QUINCENA	GASTO CORRIENTE	RECURSOS FEDERALES	1212023	PARTICIPACIONES	-	-	126,723.54	-	-	-	-	35,138.88	-	8,575.42	24,788.08	-	-	45,406.50	-	19,314.40	28,797.08	9,488.08	9,721.48	318,988.42
312	AUXILIAR DE CAJA	3040300	DIRECCION INGRESOS	BASE	QUINCENA	GASTO CORRIENTE	RECURSOS FEDERALES	1212023	PARTICIPACIONES	-	-	126,723.54	-	-	-	-	35,138.88	-	8,575.42	24,788.08	-	-	45,406.50	-	19,314.40	28,797.08	9,488.08	9,721.48	318,902.10
312	AUXILIAR DE CAJA	3010100	DIRECCION INGRESOS	BASE	QUINCENA	GASTO CORRIENTE	RECURSOS FEDERALES	1518031	PARTICIPACIONES	-	-	136,723.54	-	-	-	-	36,218.60	-	8,575.42	25,788.08	-	-	65,405.28	-	19,315.80	26,372.08	9,488.08	9,721.48	318,977.40
312	AUXILIAR DE CAJA	3040300	DIRECCION INGRESOS	BASE	QUINCENA	GASTO CORRIENTE	RECURSOS FEDERALES	1212023	PARTICIPACIONES	-	-	126,723.54	-	-	-	-	35,138.88	-	8,575.42	24,788.08	-	-	45,406.50	-	19,314.40	28,797.08	9,488.08	9,721.48	318,977.40
312	AUXILIAR DE CAJA	3010100	DIRECCION INGRESOS	BASE	QUINCENA	GASTO CORRIENTE	RECURSOS FEDERALES	1518031	PARTICIPACIONES	-	-	136,723.54	-	-	-	-	36,218.60	-	8,575.42	25,788.08	-	-	65,405.28	-	19,315.80	26,372.08	9,488.08	9,721.48	318,988.08
312	AUXILIAR DE CAJA	3040300	DIRECCION INGRESOS	BASE	QUINCENA	GASTO CORRIENTE	RECURSOS FEDERALES	1212023	PARTICIPACIONES	-	-	126,723.54	-	-	-	-	35,138.88	-	8,575.42	24,788.08	-	-	45,406.50	-	19,314.40	28,797.08	9,488.08	9,721.48	318,988.08
312	AUXILIAR DE CAJA	3010100	DIRECCION INGRESOS	BASE	QUINCENA	GASTO CORRIENTE	RECURSOS FEDERALES	1518031	PARTICIPACIONES	-	-	136,723.54	-	-	-	-	36,218.60	-	8,575.42	25,788.08	-	-	65,405.28	-	19,315.80	26,372.08	9,488.08	9,721.48	318,988.08
312	AUXILIAR DE CAJA	3040300	DIRECCION INGRESOS	BASE	QUINCENA	GASTO CORRIENTE	RECURSOS FEDERALES	1212023	PARTICIPACIONES	-	-	126,723.54	-	-	-	-	35,138.88	-	8,575.42	24,788.08	-	-	45,406.50	-	19,314.40	28,797.08	9,488.08	9,721.48	318,988.08
312	AUXILIAR DE CAJA	3010100	DIRECCION INGRESOS	BASE	QUINCENA	GASTO CORRIENTE	RECURSOS FEDERALES	1518031	PARTICIPACIONES	-	-	136,723.54	-	-	-	-	36,218.60	-	8,575.42	25,788.08	-	-	65,405.28	-	19,315.80	26,372.08	9,488.08	9,721.48	318,988.08
312	AUXILIAR DE CAJA	3040300	DIRECCION INGRESOS	BASE	QUINCENA	GASTO CORRIENTE	RECURSOS FEDERALES	1212023	PARTICIPACIONES	-	-	126,723.54	-	-	-	-	35,138.88	-	8,575.42	24,788.08	-	-	45,406.50	-	19,314.40	28,797.08	9,488.08	9,721.48	318,988.08
312	AUXILIAR DE CAJA	3010100	DIRECCION INGRESOS	BASE	QUINCENA	GASTO CORRIENTE	RECURSOS FEDERALES	1518031	PARTICIPACIONES	-	-	136,723.54	-	-	-	-	36,218.60	-	8,575.42	25,788.08	-	-	65,405.28	-	19,315.80	26,372.08	9,488.08	9,721.48	318,988.08
312	AUXILIAR DE CAJA	3040300	DIRECCION INGRESOS	BASE	QUINCENA	GASTO CORRIENTE	RECURSOS FEDERALES	1212023	PARTICIPACIONES	-	-	126,723.54	-	-	-	-	35,138.88	-	8,575.42	24,788.08	-	-	45,406.50	-	19,314.40	28,797.08	9,488.08	9,721.48	318,988.08
312	AUXILIAR DE CAJA	3010100	DIRECCION INGRESOS	BASE	QUINCENA	GASTO CORRIENTE	RECURSOS FEDERALES	1518031	PARTICIPACIONES	-	-	136,723.54	-	-	-	-	36,218.60	-	8,575.42	25,788.08	-	-	65,405.28	-	19,315.80	26,372.08	9,488.08	9,721.48	318,988.08
312	AUXILIAR DE CAJA	3040300	DIRECCION INGRESOS	BASE	QUINCENA	GASTO CORRIENTE	RECURSOS FEDERALES	1212023	PARTICIPACIONES	-	-	126,723.54	-	-	-	-	35,138.88	-	8,575.42	24,788.08	-	-	45,406.50	-	19,314.40	28,797.08	9,488.08	9,721.48	318,988.08
312	AUXILIAR DE CAJA	3010100	DIRECCION INGRESOS	BASE	QUINCENA	GASTO CORRIENTE	RECURSOS FEDERALES	1518031	PARTICIPACIONES	-	-	136,723.54	-	-	-	-	36,218.60	-	8,575.42	25,788.08	-	-	65,405.28	-	19,315.80	26,372.08	9,488.08	9,721.48	318,988.08
312	AUXILIAR DE CAJA	3040300	DIRECCION INGRESOS	BASE	QUINCENA	GASTO CORRIENTE	RECURSOS FEDERALES	1212023	PARTICIPACIONES	-	-	126,723.54	-	-	-	-	35,138.88	-	8,575.42	24,788.08	-	-	45,406.50	-	19,314.40	28,797.08	9,488.08	9,721.48	318,988.08
312	AUXILIAR DE CAJA	3010100	DIRECCION INGRESOS	BASE	QUINCENA	GASTO CORRIENTE	RECURSOS FEDERALES	1518031	PARTICIPACIONES	-	-	136,723.54	-	-	-	-	36,218.60	-	8,575.42	25,788.08	-	-	65,405.28	-	19,315.80	26,372.08	9,488.08	9,721.48	318,988.08
312	AUXILIAR DE CAJA	3040300	DIRECCION INGRESOS	BASE	QUINCENA	GASTO CORRIENTE	RECURSOS FEDERALES	121																					

ANEXO 5.4 - PLANTILLA DE PERSONAL

CATEGORIA	PLAN/FUNDO	UNIDAD EJECUTORA	ASIGNACION	TIPO DE CONTRATO	TIPO DE NOMINA	POSTO DE GASTO	RANGO	FUENTE DE FINANC.	SUPLENTE DE FINANCIAMIENTO/CI	DETALLE	SUBSIDIO CONFAMILIA	SALARIOS INSTALACION	SUBSIDIO POLICIA Y FINANCI	SUBSIDIO CONTRATO	SUBSIDIO FOLLETES	QUINQUENIOS INICIAL	QUINQUENIOS CONFAMILIA	ESTIMULO ECONOMICO	PRIMA VACACIONAL	AGUINALDO	HORAS EXTRAS	COMPENSACIONES ADICIONALES	PRESTACIONES SOCIALES	ESTIMULO ECONOMICO OPERATIVO CONJUNTO	APORTACIONES A FONDO PATRONAL	APORTACIONES A SEGURIDAD SOCIAL	CUOTAS AFILIT	CESANTIA Y VEJE	TOTAL
313	AGUINAL TRABAJOS SOCIA	3070700	SEL SERVICIALES	BASE	QUINCENIA	GASTO CORRIENTE	RECURSOS FEDERALES	1170000	PARTICIPACIONES	-	-	117,000.00	-	-	-	-	-	1,000.00	25,727.33	-	-	-	60,730.87	-	18,004.22	28,787.08	9,448.00	9,721.85	260,023.08
314	AGUINAL TRABAJOS SOCIA	3070700	SST MEMORIALES	BASE	QUINCENIA	GASTO CORRIENTE	RECURSOS FEDERALES	1170000	PARTICIPACIONES	-	-	117,000.00	-	-	-	-	-	1,000.00	25,727.33	-	-	-	60,730.87	-	18,004.22	28,787.08	9,448.00	9,721.85	260,023.08
315	AGUINAL TRABAJOS SOCIA	3070700	SST MEMORIALES	BASE	QUINCENIA	GASTO CORRIENTE	RECURSOS FEDERALES	1170000	PARTICIPACIONES	-	-	117,000.00	-	-	-	-	-	1,000.00	25,727.33	-	-	-	60,730.87	-	18,004.22	28,787.08	9,448.00	9,721.85	260,023.08
316	AGUINAL TRABAJOS SOCIA	3070700	SST MEMORIALES	BASE	QUINCENIA	GASTO CORRIENTE	RECURSOS FEDERALES	1170000	PARTICIPACIONES	-	-	117,000.00	-	-	-	-	-	1,000.00	25,727.33	-	-	-	60,730.87	-	18,004.22	28,787.08	9,448.00	9,721.85	260,023.08
317	AGUINAL TRABAJOS SOCIA	3070700	SST MEMORIALES	BASE	QUINCENIA	GASTO CORRIENTE	RECURSOS FEDERALES	1170000	PARTICIPACIONES	-	-	117,000.00	-	-	-	-	-	1,000.00	25,727.33	-	-	-	60,730.87	-	18,004.22	28,787.08	9,448.00	9,721.85	260,023.08
318	AGUINAL TRABAJOS SOCIA	3070700	SST MEMORIALES	BASE	QUINCENIA	GASTO CORRIENTE	RECURSOS FEDERALES	1170000	PARTICIPACIONES	-	-	117,000.00	-	-	-	-	-	1,000.00	25,727.33	-	-	-	60,730.87	-	18,004.22	28,787.08	9,448.00	9,721.85	260,023.08
319	AGUINAL TRABAJOS SOCIA	3070700	SST MEMORIALES	BASE	QUINCENIA	GASTO CORRIENTE	RECURSOS FEDERALES	1170000	PARTICIPACIONES	-	-	117,000.00	-	-	-	-	-	1,000.00	25,727.33	-	-	-	60,730.87	-	18,004.22	28,787.08	9,448.00	9,721.85	260,023.08
320	AGUINAL TRABAJOS SOCIA	3070700	SST MEMORIALES	BASE	QUINCENIA	GASTO CORRIENTE	RECURSOS FEDERALES	1170000	PARTICIPACIONES	-	-	117,000.00	-	-	-	-	-	1,000.00	25,727.33	-	-	-	60,730.87	-	18,004.22	28,787.08	9,448.00	9,721.85	260,023.08
321	AGUINAL TRABAJOS SOCIA	3070700	SST MEMORIALES	BASE	QUINCENIA	GASTO CORRIENTE	RECURSOS FEDERALES	1170000	PARTICIPACIONES	-	-	117,000.00	-	-	-	-	-	1,000.00	25,727.33	-	-	-	60,730.87	-	18,004.22	28,787.08	9,448.00	9,721.85	260,023.08
322	AGUINAL TRABAJOS SOCIA	3070700	SST MEMORIALES	BASE	QUINCENIA	GASTO CORRIENTE	RECURSOS FEDERALES	1170000	PARTICIPACIONES	-	-	117,000.00	-	-	-	-	-	1,000.00	25,727.33	-	-	-	60,730.87	-	18,004.22	28,787.08	9,448.00	9,721.85	260,023.08
323	AGUINAL TRABAJOS SOCIA	3070700	SST MEMORIALES	BASE	QUINCENIA	GASTO CORRIENTE	RECURSOS FEDERALES	1170000	PARTICIPACIONES	-	-	117,000.00	-	-	-	-	-	1,000.00	25,727.33	-	-	-	60,730.87	-	18,004.22	28,787.08	9,448.00	9,721.85	260,023.08
324	AGUINAL TRABAJOS SOCIA	3070700	SST MEMORIALES	BASE	QUINCENIA	GASTO CORRIENTE	RECURSOS FEDERALES	1170000	PARTICIPACIONES	-	-	117,000.00	-	-	-	-	-	1,000.00	25,727.33	-	-	-	60,730.87	-	18,004.22	28,787.08	9,448.00	9,721.85	260,023.08
325	AGUINAL TRABAJOS SOCIA	3070700	SST MEMORIALES	BASE	QUINCENIA	GASTO CORRIENTE	RECURSOS FEDERALES	1170000	PARTICIPACIONES	-	-	117,000.00	-	-	-	-	-	1,000.00	25,727.33	-	-	-	60,730.87	-	18,004.22	28,787.08	9,448.00	9,721.85	260,023.08
326	AGUINAL TRABAJOS SOCIA	3070700	SST MEMORIALES	BASE	QUINCENIA	GASTO CORRIENTE	RECURSOS FEDERALES	1170000	PARTICIPACIONES	-	-	117,000.00	-	-	-	-	-	1,000.00	25,727.33	-	-	-	60,730.87	-	18,004.22	28,787.08	9,448.00	9,721.85	260,023.08
327	AGUINAL TRABAJOS SOCIA	3070700	SST MEMORIALES	BASE	QUINCENIA	GASTO CORRIENTE	RECURSOS FEDERALES	1170000	PARTICIPACIONES	-	-	117,000.00	-	-	-	-	-	1,000.00	25,727.33	-	-	-	60,730.87	-	18,004.22	28,787.08	9,448.00	9,721.85	260,023.08
328	AGUINAL TRABAJOS SOCIA	3070700	SST MEMORIALES	BASE	QUINCENIA	GASTO CORRIENTE	RECURSOS FEDERALES	1170000	PARTICIPACIONES	-	-	117,000.00	-	-	-	-	-	1,000.00	25,727.33	-	-	-	60,730.87	-	18,004.22	28,787.08	9,448.00	9,721.85	260,023.08
329	AGUINAL TRABAJOS SOCIA	3070700	SST MEMORIALES	BASE	QUINCENIA	GASTO CORRIENTE	RECURSOS FEDERALES	1170000	PARTICIPACIONES	-	-	117,000.00	-	-	-	-	-	1,000.00	25,727.33	-	-	-	60,730.87	-	18,004.22	28,787.08	9,448.00	9,721.85	260,023.08
330	AGUINAL TRABAJOS SOCIA	3070700	SST MEMORIALES	BASE	QUINCENIA	GASTO CORRIENTE	RECURSOS FEDERALES	1170000	PARTICIPACIONES	-	-	117,000.00	-	-	-	-	-	1,000.00	25,727.33	-	-	-	60,730.87	-	18,004.22	28,787.08	9,448.00	9,721.85	260,023.08
331	AGUINAL TRABAJOS SOCIA	3070700	SST MEMORIALES	BASE	QUINCENIA	GASTO CORRIENTE	RECURSOS FEDERALES	1170000	PARTICIPACIONES	-	-	117,000.00	-	-	-	-	-	1,000.00	25,727.33	-	-	-	60,730.87	-	18,004.22	28,787.08	9,448.00	9,721.85	260,023.08
332	AGUINAL TRABAJOS SOCIA	3070700	SST MEMORIALES	BASE	QUINCENIA	GASTO CORRIENTE	RECURSOS FEDERALES	1170000	PARTICIPACIONES	-	-	117,000.00	-	-	-	-	-	1,000.00	25,727.33	-	-	-	60,730.87	-	18,004.22	28,787.08	9,448.00	9,721.85	260,023.08
333	AGUINAL TRABAJOS SOCIA	3070700	SST MEMORIALES	BASE	QUINCENIA	GASTO CORRIENTE	RECURSOS FEDERALES	1170000	PARTICIPACIONES	-	-	117,000.00	-	-	-	-	-	1,000.00	25,727.33	-	-	-	60,730.87	-	18,004.22	28,787.08	9,448.00	9,721.85	260,023.08
334	AGUINAL TRABAJOS SOCIA	3070700	SST MEMORIALES	BASE	QUINCENIA	GASTO CORRIENTE	RECURSOS FEDERALES	1170000	PARTICIPACIONES	-	-	117,000.00	-	-	-	-	-	1,000.00	25,727.33	-	-	-	60,730.87	-	18,004.22	28,787.08	9,448.00	9,721.85	260,023.08
335	AGUINAL TRABAJOS SOCIA	3070700	SST MEMORIALES	BASE	QUINCENIA	GASTO CORRIENTE	RECURSOS FEDERALES	1170000	PARTICIPACIONES	-	-	117,000.00	-	-	-	-	-	1,000.00	25,727.33	-	-	-	60,730.87	-	18,004.22	28,787.08	9,448.00	9,721.85	260,023.08
336	AGUINAL TRABAJOS SOCIA	3070700	SST MEMORIALES	BASE	QUINCENIA	GASTO CORRIENTE	RECURSOS FEDERALES	1170000	PARTICIPACIONES	-	-	117,000.00	-	-	-	-	-	1,000.00	25,727.33	-	-	-	60,730.87	-	18,004.22	28,787.08	9,448.00	9,721.85	260,023.08
337	AGUINAL TRABAJOS SOCIA	3070700	SST MEMORIALES	BASE	QUINCENIA	GASTO CORRIENTE	RECURSOS FEDERALES	1170000	PARTICIPACIONES	-	-	117,000.00	-	-	-	-	-	1,000.00	25,727.33	-	-	-	60,730.87	-	18,004.22	28,787.08	9,448.00	9,721.85	260,023.08
338	AGUINAL TRABAJOS SOCIA	3070700	SST MEMORIALES	BASE	QUINCENIA	GASTO CORRIENTE	RECURSOS FEDERALES	1170000	PARTICIPACIONES	-	-	117,000.00	-	-	-	-	-	1,000.00	25,727.33	-	-	-	60,730.87	-	18,004.22	28,787.08	9,448.00	9,721.85	260,023.08
339	AGUINAL TRABAJOS SOCIA	3070700	SST MEMORIALES	BASE	QUINCENIA	GASTO CORRIENTE	RECURSOS FEDERALES	1170000	PARTICIPACIONES	-	-	117,000.00	-	-	-	-	-	1,000.00	25,727.33	-	-	-	60,730.87	-	18,004.22	28,787.08	9,448.00	9,721.85	260,023.08
340	AGUINAL TRABAJOS SOCIA	3070700	SST MEMORIALES	BASE	QUINCENIA	GASTO CORRIENTE	RECURSOS FEDERALES	1170000	PARTICIPACIONES	-	-	117,000.00	-	-	-	-	-	1,000.00	25,727.33	-	-	-	60,730.87	-	18,004.22	28,787.08	9,448.00	9,721.85	260,023.08
341	AGUINAL TRABAJOS SOCIA	3070700	SST MEMORIALES	BASE	QUINCENIA	GASTO CORRIENTE	RECURSOS FEDERALES	1170000	PARTICIPACIONES	-	-	117,000.00	-	-	-	-	-	1,000.00	25,727.33	-	-	-	60,730.87	-	18,004.22	28,787.08	9,448.00	9,721.85	260,023.08
342	AGUINAL TRABAJOS SOCIA	3070700	SST MEMORIALES	BASE	QUINCENIA	GASTO CORRIENTE	RECURSOS FEDERALES	1170000	PARTICIPACIONES	-	-	117,000.00	-	-	-	-	-	1,000.00	25,727.33	-	-	-	60,730.87	-	18,004.22	28,787.08	9,448.00	9,721.85	260,023.08
343	AGUINAL TRABAJOS SOCIA	3070700	SST MEMORIALES	BASE	QUINCENIA	GASTO CORRIENTE	RECURSOS FEDERALES	1170000	PARTICIPACIONES	-	-	117,000.00	-	-	-	-	-	1,000.00	25,727.33	-	-	-	60,730.87	-	18,004.22	28,787.08	9,448.00	9,721.85	260,023.08
344	AGUINAL TRABAJOS SOCIA	3070700	SST MEMORIALES	BASE	QUINCENIA	GASTO CORRIENTE	RECURSOS FEDERALES	1170000	PARTICIPACIONES	-	-	117,000.00	-	-	-	-	-	1,000.00	25,727.33	-	-	-	60,730.87	-	18,004.22	28,787.08	9,448.00	9,721.85	260,023.08
345	AGUINAL TRABAJOS SOCIA	3070700	SST MEMORIALES	BASE	QUINCENIA	GASTO CORRIENTE	RECURSOS FEDERALES	1170000	PARTICIPACIONES	-	-	117,000.00	-	-	-	-	-	1,000.00	25,727.33	-	-	-	60,730.87	-	18,004.22	28,787.08	9,448.00	9,721.85	260,023.08
346	AGUINAL TRABAJOS SOCIA	3070700	SST MEMORIALES	BASE	QUINCENIA	GASTO CORRIENTE	RECURSOS FEDERALES	1170000	PARTICIPACIONES	-	-	117,000.00	-	-	-	-	-	1,000.00	25,727.33	-	-	-	60,730.87	-	18,004.22	28,787.08	9,448.00	9,721.85	260,023.08
347	AGUINAL TRABAJOS SOCIA	3070700	SST MEMORIALES	BASE	QUINCENIA	GASTO CORRIENTE	RECURSOS FEDERALES	1170000	PARTICIPACIONES	-	-	117,000.00	-	-	-	-	-	1,000.00	25,727.33	-	-	-	60,730.87	-	18,004.22	28,787.08	9,448.00	9,721.85	260,023.08
348	AGUINAL TRABAJOS SOCIA	3070700	SST MEMORIALES	BASE	QUINCENIA	GASTO CORRIENTE	RECURSOS FEDERALES	1170000	PARTICIPACIONES	-	-	117,000.00	-	-	-	-	-	1,000.00	25,727.33	-	-	-	60,730.87	-	18,004.22	28,787.08	9,448.00	9,721.85	260,023.08
349	AGUINAL TRABAJOS SOCIA	3070700	SST MEMORIALES	BASE	QUINCENIA	GASTO CORRIENTE	RECURSOS FEDERALES	1170000	PARTICIPACIONES	-	-	117,000.00	-	-	-	-	-	1,000.00	25,727.33	-	-	-	60,730.87	-	18,004.22	28,787.08	9,448.00	9,721.85	260,023.08
350	AGUINAL TRABAJOS SOCIA	3070700	SST MEMORIALES	BASE	QUINCENIA	GASTO CORRIENTE	RECURSOS FEDERALES	1170000	PARTICIPACIONES	-	-	117,000.00	-	-	-	-	-	1,000.00	25,727.33	-	-	-	60,730.87	-	18,004.22	28,787.08	9,448.00	9,721.85	260,023.08
351	AGUINAL TRABAJOS SOCIA	3070700	SST MEMORIALES	BASE	QUINCENIA	GASTO CORRIENTE	RECURSOS FEDERALES	1170000	PARTICIPACIONES	-	-	117,000.00	-	-	-	-	-	1,000.00	25,727.33	-	-	-	60,730.87	-	18,004.22	28,787.08	9,448.00	9,721.85	260,023.08
352	AGUINAL TRABAJOS SOCIA	3070700	SST MEMORIALES	BASE	QUINCENIA	GASTO CORRIENTE	RECURSOS FEDERALES	1170000	PARTICIPACIONES	-	-	117,000.00	-	-	-	-	-	1,000.00	25,727.33	-	-	-	60,730.87	-	18,004.22	28,787.08	9,448.00	9,721.85	260,023.08
353	AGUINAL TRABAJOS SOCIA	3070700	SST MEMORIALES	BASE	QUINCENIA	GASTO CORRIENTE	RECURSOS FEDERALES	1170000	PARTICIPACIONES	-	-	117,000.00	-	-	-	-	-	1,000.00	25,727.33	-	-	-	60,730.87	-	18,004.22	28,787.08	9,448.00	9,721.85	260,023.08
354	AGUINAL TRABAJOS SOCIA	3070700	SST MEMORIALES	BASE	QUINCENIA	GASTO CORRIENTE	RECURSOS FEDERALES	1170000	PARTICIPACIONES	-	-	117,000.00	-	-	-	-	-	1,000.00	25,727.33	-	-	-	60,730.87	-	18,004.22	28,787.08	9,448.00	9,721.85	260,023.08
355	AGUINAL TRABAJOS SOCIA	3070700	SST MEMORIALES	BASE	QUINCENIA	GASTO CORRIENTE	RECURSOS FEDERALES	1170000	PARTICIPACIONES	-	-	117,000.00																	

ANEXO 5.4 - PLANTILLA DE PERSONAL

CLAVE DE LA CATEGORIA	PLAZA/FUNCIÓN	UNIDAD EJECUTORA	ASIGNACIÓN	TIPO DE CONTRATO	TIPO DE NOMINACIÓN	TIPO DE GASTO	RAMO	FUENTE DE FINANCIACIÓN	SUPLENTE DE FINANCIACIÓN/OTRO	DETALLE	SUBSIDIO COMPAÑIA	SALARIO PUNTUAL	SUBSIDIO POLICIA Y FRENTO	SUBSIDIO CONTRATO	SUBSIDIO SUPLENTE	QUINQUENIOS PREVIOS	QUINQUENIOS CORRIENTES	ESTIMULO MENCIONADO	PRIMA VIGILANCIAL	AGUINALDO	NOMAS EXTRAS	CONFERENCIAS ADICIONALES	PRESTACIONES CONTRATO TALENTO	ESTIMULO PUNTUALIDAD OTRAS FUENTES ECONOMICAS	AFORISTACIONES A PREVENIR PATRONAL	AFORISTACIONES A NOVENIDAD TOTAL	CUOTAS RETIRO	CESANTIA Y VEJEZ	TOTAL
317	ASISTENTE ADMINISTRATIVO	31101100	SECRETARÍA CULTURA	BASE	CONFIANZA	SALTO CORRIENTE	RECURSOS FEDERALES	55.000,00	PARTICIPACIONES		15.570,00					5.000,00		5.000,00	5.000,00	35.570,00				54.590,00	16.570,00	36.590,00	9.440,00	9.720,00	277.050,00
327	ASISTENTE ADMINISTRATIVO	31101100	SECRETARÍA CULTURA	BASE	CONFIANZA	SALTO CORRIENTE	RECURSOS FEDERALES	55.000,00	PARTICIPACIONES		15.570,00					5.000,00		5.000,00	5.000,00	35.570,00				54.590,00	16.570,00	36.590,00	9.440,00	9.720,00	277.050,00
317	ASISTENTE ADMINISTRATIVO	31101100	SECRETARÍA CULTURA	BASE	CONFIANZA	SALTO CORRIENTE	RECURSOS FEDERALES	55.000,00	PARTICIPACIONES		15.570,00					5.000,00		5.000,00	5.000,00	35.570,00				54.590,00	16.570,00	36.590,00	9.440,00	9.720,00	277.050,00
317	ASISTENTE ADMINISTRATIVO	31101100	SECRETARÍA CULTURA	BASE	CONFIANZA	SALTO CORRIENTE	RECURSOS FEDERALES	55.000,00	PARTICIPACIONES		15.570,00					5.000,00		5.000,00	5.000,00	35.570,00				54.590,00	16.570,00	36.590,00	9.440,00	9.720,00	277.050,00
317	ASISTENTE ADMINISTRATIVO	31101100	SECRETARÍA CULTURA	BASE	CONFIANZA	SALTO CORRIENTE	RECURSOS FEDERALES	55.000,00	PARTICIPACIONES		15.570,00					5.000,00		5.000,00	5.000,00	35.570,00				54.590,00	16.570,00	36.590,00	9.440,00	9.720,00	277.050,00
317	ASISTENTE ADMINISTRATIVO	31101100	SECRETARÍA CULTURA	BASE	CONFIANZA	SALTO CORRIENTE	RECURSOS FEDERALES	55.000,00	PARTICIPACIONES		15.570,00					5.000,00		5.000,00	5.000,00	35.570,00				54.590,00	16.570,00	36.590,00	9.440,00	9.720,00	277.050,00
317	ASISTENTE ADMINISTRATIVO	31101100	SECRETARÍA CULTURA	BASE	CONFIANZA	SALTO CORRIENTE	RECURSOS FEDERALES	55.000,00	PARTICIPACIONES		15.570,00					5.000,00		5.000,00	5.000,00	35.570,00				54.590,00	16.570,00	36.590,00	9.440,00	9.720,00	277.050,00
318	ASISTENTE DE EDUCACIÓN	31001100	DIRECCIÓN DE EDUCACIÓN	BASE	CONFIANZA	SALTO CORRIENTE	RECURSOS FEDERALES	55.000,00	PARTICIPACIONES		15.570,00					5.000,00		5.000,00	5.000,00	35.570,00				54.590,00	16.570,00	36.590,00	9.440,00	9.720,00	277.050,00
328	ASISTENTE DE EDUCACIÓN	31001100	DIRECCIÓN DE EDUCACIÓN	BASE	CONFIANZA	SALTO CORRIENTE	RECURSOS FEDERALES	55.000,00	PARTICIPACIONES		15.570,00					5.000,00		5.000,00	5.000,00	35.570,00				54.590,00	16.570,00	36.590,00	9.440,00	9.720,00	277.050,00
318	ASISTENTE DE EDUCACIÓN	31001100	DIRECCIÓN DE EDUCACIÓN	BASE	CONFIANZA	SALTO CORRIENTE	RECURSOS FEDERALES	55.000,00	PARTICIPACIONES		15.570,00					5.000,00		5.000,00	5.000,00	35.570,00				54.590,00	16.570,00	36.590,00	9.440,00	9.720,00	277.050,00
318	ASISTENTE DE EDUCACIÓN	31001100	DIRECCIÓN DE EDUCACIÓN	BASE	CONFIANZA	SALTO CORRIENTE	RECURSOS FEDERALES	55.000,00	PARTICIPACIONES		15.570,00					5.000,00		5.000,00	5.000,00	35.570,00				54.590,00	16.570,00	36.590,00	9.440,00	9.720,00	277.050,00
318	ASISTENTE DE EDUCACIÓN	31001100	DIRECCIÓN DE EDUCACIÓN	BASE	CONFIANZA	SALTO CORRIENTE	RECURSOS FEDERALES	55.000,00	PARTICIPACIONES		15.570,00					5.000,00		5.000,00	5.000,00	35.570,00				54.590,00	16.570,00	36.590,00	9.440,00	9.720,00	277.050,00
318	ASISTENTE DE EDUCACIÓN	31001100	DIRECCIÓN DE EDUCACIÓN	BASE	CONFIANZA	SALTO CORRIENTE	RECURSOS FEDERALES	55.000,00	PARTICIPACIONES		15.570,00					5.000,00		5.000,00	5.000,00	35.570,00				54.590,00	16.570,00	36.590,00	9.440,00	9.720,00	277.050,00
318	ASISTENTE DE EDUCACIÓN	31001100	DIRECCIÓN DE EDUCACIÓN	BASE	CONFIANZA	SALTO CORRIENTE	RECURSOS FEDERALES	55.000,00	PARTICIPACIONES		15.570,00					5.000,00		5.000,00	5.000,00	35.570,00				54.590,00	16.570,00	36.590,00	9.440,00	9.720,00	277.050,00
318	ASISTENTE DE EDUCACIÓN	31001100	DIRECCIÓN DE EDUCACIÓN	BASE	CONFIANZA	SALTO CORRIENTE	RECURSOS FEDERALES	55.000,00	PARTICIPACIONES		15.570,00					5.000,00		5.000,00	5.000,00	35.570,00				54.590,00	16.570,00	36.590,00	9.440,00	9.720,00	277.050,00
318	ASISTENTE DE EDUCACIÓN	31001100	DIRECCIÓN DE EDUCACIÓN	BASE	CONFIANZA	SALTO CORRIENTE	RECURSOS FEDERALES	55.000,00	PARTICIPACIONES		15.570,00					5.000,00		5.000,00	5.000,00	35.570,00				54.590,00	16.570,00	36.590,00	9.440,00	9.720,00	277.050,00
318	ASISTENTE DE EDUCACIÓN	31001100	DIRECCIÓN DE EDUCACIÓN	BASE	CONFIANZA	SALTO CORRIENTE	RECURSOS FEDERALES	55.000,00	PARTICIPACIONES		15.570,00					5.000,00		5.000,00	5.000,00	35.570,00				54.590,00	16.570,00	36.590,00	9.440,00	9.720,00	277.050,00
318	ASISTENTE DE EDUCACIÓN	31001100	DIRECCIÓN DE EDUCACIÓN	BASE	CONFIANZA	SALTO CORRIENTE	RECURSOS FEDERALES	55.000,00	PARTICIPACIONES		15.570,00					5.000,00		5.000,00	5.000,00	35.570,00				54.590,00	16.570,00	36.590,00	9.440,00	9.720,00	277.050,00
318	ASISTENTE DE EDUCACIÓN	31001100	DIRECCIÓN DE EDUCACIÓN	BASE	CONFIANZA	SALTO CORRIENTE	RECURSOS FEDERALES	55.000,00	PARTICIPACIONES		15.570,00					5.000,00		5.000,00	5.000,00	35.570,00				54.590,00	16.570,00	36.590,00	9.440,00	9.720,00	277.050,00
318	ASISTENTE DE EDUCACIÓN	31001100	DIRECCIÓN DE EDUCACIÓN	BASE	CONFIANZA	SALTO CORRIENTE	RECURSOS FEDERALES	55.000,00	PARTICIPACIONES		15.570,00					5.000,00		5.000,00	5.000,00	35.570,00				54.590,00	16.570,00	36.590,00	9.440,00	9.720,00	277.050,00
318	ASISTENTE DE EDUCACIÓN	31001100	DIRECCIÓN DE EDUCACIÓN	BASE	CONFIANZA	SALTO CORRIENTE	RECURSOS FEDERALES	55.000,00	PARTICIPACIONES		15.570,00					5.000,00		5.000,00	5.000,00	35.570,00				54.590,00	16.570,00	36.590,00	9.440,00	9.720,00	277.050,00
318	ASISTENTE DE EDUCACIÓN	31001100	DIRECCIÓN DE EDUCACIÓN	BASE	CONFIANZA	SALTO CORRIENTE	RECURSOS FEDERALES	55.000,00	PARTICIPACIONES		15.570,00					5.000,00		5.000,00	5.000,00	35.570,00				54.590,00	16.570,00	36.590,00	9.440,00	9.720,00	277.050,00
318	ASISTENTE DE EDUCACIÓN	31001100	DIRECCIÓN DE EDUCACIÓN	BASE	CONFIANZA	SALTO CORRIENTE	RECURSOS FEDERALES	55.000,00	PARTICIPACIONES		15.570,00					5.000,00		5.000,00	5.000,00	35.570,00				54.590,00	16.570,00	36.590,00	9.440,00	9.720,00	277.050,00
318	ASISTENTE DE EDUCACIÓN	31001100	DIRECCIÓN DE EDUCACIÓN	BASE	CONFIANZA	SALTO CORRIENTE	RECURSOS FEDERALES	55.000,00	PARTICIPACIONES		15.570,00					5.000,00		5.000,00	5.000,00	35.570,00				54.590,00	16.570,00	36.590,00	9.440,00	9.720,00	277.050,00
318	ASISTENTE DE EDUCACIÓN	31001100	DIRECCIÓN DE EDUCACIÓN	BASE	CONFIANZA	SALTO CORRIENTE	RECURSOS FEDERALES	55.000,00	PARTICIPACIONES		15.570,00					5.000,00		5.000,00	5.000,00	35.570,00				54.590,00	16.570,00	36.590,00	9.440,00	9.720,00	277.050,00
318	ASISTENTE DE EDUCACIÓN	31001100	DIRECCIÓN DE EDUCACIÓN	BASE	CONFIANZA	SALTO CORRIENTE	RECURSOS FEDERALES	55.000,00	PARTICIPACIONES		15.570,00					5.000,00		5.000,00	5.000,00	35.570,00				54.590,00	16.570,00	36.590,00	9.440,00	9.720,00	277.050,00
318	ASISTENTE DE EDUCACIÓN	31001100	DIRECCIÓN DE EDUCACIÓN	BASE	CONFIANZA	SALTO CORRIENTE	RECURSOS FEDERALES	55.000,00	PARTICIPACIONES		15.570,00					5.000,00		5.000,00	5.000,00	35.570,00				54.590,00	16.570,00	36.590,00	9.440,00	9.720,00	277.050,00
318	ASISTENTE DE EDUCACIÓN	31001100	DIRECCIÓN DE EDUCACIÓN	BASE	CONFIANZA	SALTO CORRIENTE	RECURSOS FEDERALES	55.000,00	PARTICIPACIONES		15.570,00					5.000,00		5.000,00	5.000,00	35.570,00				54.590,00	16.570,00	36.590,00	9.440,00	9.720,00	277.050,00
318	ASISTENTE DE EDUCACIÓN	31001100	DIRECCIÓN DE EDUCACIÓN	BASE	CONFIANZA	SALTO CORRIENTE	RECURSOS FEDERALES	55.000,00	PARTICIPACIONES		15.570,00					5.000,00		5.000,00	5.000,00	35.570,00				54.590,00	16.570,00	36.590,00	9.440,00	9.720,00	277.050,00
318	ASISTENTE DE EDUCACIÓN	31001100	DIRECCIÓN DE EDUCACIÓN	BASE	CONFIANZA	SALTO CORRIENTE	RECURSOS FEDERALES	55.000,00	PARTICIPACIONES		15.570,00					5.000,00		5.000,00	5.000,00	35.570,00				54.590,00	16.570,00	36.590,00	9.440,00	9.720,00	277.050,00
318	ASISTENTE DE EDUCACIÓN	31001100	DIRECCIÓN DE EDUCACIÓN	BASE	CONFIANZA	SALTO CORRIENTE	RECURSOS FEDERALES	55.000,00	PARTICIPACIONES		15.570,00					5.000,00		5.000,00	5.000,00	35.570,00				54.590,00	16.570,00	36.590,00	9.440,00	9.720,00	277.050,00
318	ASISTENTE DE EDUCACIÓN	31001100	DIRECCIÓN DE EDUCACIÓN	BASE	CONFIANZA	SALTO CORRIENTE	RECURSOS FEDERALES	55.000,00	PARTICIPACIONES		15.570,00					5.000,00		5.000,00	5.000,00	35.570,00				54.590,00	16.570,00	36.590,00	9.440,00	9.720,00	277.050,00
318	ASISTENTE DE EDUCACIÓN	31001100	DIRECCIÓN DE EDUCACIÓN	BASE	CONFIANZA	SALTO CORRIENTE	RECURSOS FEDERALES	55.000,00	PARTICIPACIONES		15.570,00					5.000,00		5.000,00	5.000,00	35.570,00				54.590,00	16.570,00	36.590,00	9.440,00	9.720,00	277.050,00
318	ASISTENTE DE EDUCACIÓN	31001100	DIRECCIÓN DE EDUCACIÓN	BASE	CONFIANZA	SALTO CORRIENTE	RECURSOS FEDERALES	55.000,00	PARTICIPACIONES		15.570,00					5.000,00		5.000,00	5.000,00	35.570,00				54.590,00	16.570,00	36.590,00	9.440,00	9.720,00	277.050,00
318	ASISTENTE DE EDUCACIÓN	31001100	DIRECCIÓN DE EDUCACIÓN	BASE	CONFIANZA	SALTO CORRIENTE	RECURSOS FEDERALES	55.000,00	PARTICIPACIONES		15.570,00					5.000,00		5.000,00	5.000,00	35.570,00				54.590,00	16.570,00	36.590,00	9.440,00	9.720,00	277.050,00
318	ASISTENTE DE EDUCACIÓN	31001100	DIRECCIÓN DE EDUCACIÓN	BASE	CONFIANZA	SALTO CORRIENTE	RECURSOS FEDERALES	55.000,00	PARTICIPACIONES		15.570,00					5.000,00		5.000,00	5.000,00	35.570,00				54.590,00	16.570,00	36.590,00	9.440,00	9.720,00	277.050,00
318	ASISTENTE DE EDUCACIÓN	31001100	DIRECCIÓN DE EDUCACIÓN	BASE	CONFIANZA	SALTO CORRIENTE	RECURSOS FEDERALES	55.000,00	PARTICIPACIONES		15.570,00					5.000,00		5.000,00	5.000,00	35.570,00				54.590,00	16.570,00	36.590,00	9.440,00	9.720,00	277.050,00
318	ASISTENTE DE EDUCACIÓN	31001100	DIRECCIÓN DE EDUCACIÓN	BASE	CONFIANZA	SALTO CORRIENTE	RECURSOS FEDERALES	55.000,00	PARTICIPACIONES		15.570,00					5.000,00		5.000,00	5.000,00	35.570,00				54.590,00	16.570,00	36.590,00	9.440,00	9.720,00	277.050,00
318	ASISTENTE DE EDUCACIÓN	31001100	DIRECCIÓN DE EDUCACIÓN	BASE	CONFIANZA	SALTO CORRIENTE	RECURSOS FEDERALES	55.000,00	PARTICIPACIONES		15.570,00					5.000,00		5.000,00	5.000,00	35.570,00				54.590,00	16.570,00	36.590,00	9.440,00	9.720,00	277.050,00
318	ASISTENTE DE EDUCACIÓN	31001100	DIRECCIÓN DE EDUCACIÓN	BASE	CONFIANZA	SALTO CORRIENTE	RECURSOS FEDERALES	55.000,00	PARTICIPACIONES		15.570,00					5.000,00		5.000,00	5.000,00	35.570,00				54.590,00	16.570,00	36.590,00	9.440,00	9.720,00	277.050,00
318	ASISTENTE DE EDUCACIÓN	31001100	DIRECCIÓN DE EDUCACIÓN	BASE	CONFIANZA	SALTO CORRIENTE	RECURSOS FEDERALES	55.000,00	PARTICIPACIONES		15.570,00					5.000,00		5.000,00	5.000,00	35.570,00				54.590,00	16.570,00	36.590,00	9.440,00	9.720,00	277.050,00
318	ASISTENTE DE EDUCACIÓN	31001100	DIRECCIÓN DE EDUCACIÓN	BASE	CONFIANZA	SALTO CORRIENTE</																							

[illegible]

ANEXO 5.4 - PLANTILLA DE PERSONAL

CATEGORIA	PLANTA/PUESTO	UNIDAD EJECUTORA	ASIGNACION	TIPO DE CONTRATO	TIPO DE NOMINA	TIPO DE GASTO	RAMO	FUENTE DE FINANCIAMIENTO	SUPLENTE DE FINANCIAMIENTO	DIETAS	SUELDO COMPANIA	SALARIOS MODIFICADOS	SUELDO POLICIA Y TRANSITO	SUELDO CONTRATO	SUELDO SUPLENTE	GUARDIENES UNIFICADO	GUARDIENES COMPANIA	ESTIMADO ECONOMICO	PRIMA VACACIONAL	AGUINALDO	NOMAS EXTRAS	COMPENSACIONES ADICIONALES	PRESTACIONES CONTRATALES	ESTIMADO ECONOMICO OTRAS VENTAS COMUNITAS	APORTACIONES A FONDOS DE PENSIONES (RUTAS)	APORTACIONES A FONDOS DE PENSIONES SOCIAL	CUOTAS RETIRO RIAS	CEPATINA Y VIGESIMO	TOTAL
110	INSPECTOR JENIFER INQUELCO	3000100	OFICINARIO	CONFIANZA	QUINCENA	GASTO CORRIENTE	RECURSOS FEDERALES	1100001	PARTICIPACIONES	-	8,000.00	-	-	-	-	-	2,784.95	2,784.95	17,007.00	-	-	-	-	31,150.98	15,267.29	26,797.00	9,448.00	9,711.00	108,063.80
110	INSPECTOR	3000100	OFICINARIO	CONFIANZA	QUINCENA	GASTO CORRIENTE	RECURSOS FEDERALES	1100001	PARTICIPACIONES	-	8,000.00	-	-	-	-	-	2,784.95	2,784.95	17,007.00	-	-	-	-	31,150.98	15,267.29	26,797.00	9,448.00	9,711.00	108,063.80
110	INSPECTOR	3000100	OFICINARIO	CONFIANZA	QUINCENA	GASTO CORRIENTE	RECURSOS FEDERALES	1100001	PARTICIPACIONES	-	8,000.00	-	-	-	-	-	2,784.95	2,784.95	17,007.00	-	-	-	-	31,150.98	15,267.29	26,797.00	9,448.00	9,711.00	108,063.80
110	INSPECTOR	3000100	OFICINARIO	CONFIANZA	QUINCENA	GASTO CORRIENTE	RECURSOS FEDERALES	1100001	PARTICIPACIONES	-	8,000.00	-	-	-	-	-	2,784.95	2,784.95	17,007.00	-	-	-	-	31,150.98	15,267.29	26,797.00	9,448.00	9,711.00	108,063.80
110	INSPECTOR	3000100	OFICINARIO	CONFIANZA	QUINCENA	GASTO CORRIENTE	RECURSOS FEDERALES	1100001	PARTICIPACIONES	-	8,000.00	-	-	-	-	-	2,784.95	2,784.95	17,007.00	-	-	-	-	31,150.98	15,267.29	26,797.00	9,448.00	9,711.00	108,063.80
110	INSPECTOR	3000100	OFICINARIO	CONFIANZA	QUINCENA	GASTO CORRIENTE	RECURSOS FEDERALES	1100001	PARTICIPACIONES	-	8,000.00	-	-	-	-	-	2,784.95	2,784.95	17,007.00	-	-	-	-	31,150.98	15,267.29	26,797.00	9,448.00	9,711.00	108,063.80
110	INSPECTOR	3000100	OFICINARIO	CONFIANZA	QUINCENA	GASTO CORRIENTE	RECURSOS FEDERALES	1100001	PARTICIPACIONES	-	8,000.00	-	-	-	-	-	2,784.95	2,784.95	17,007.00	-	-	-	-	31,150.98	15,267.29	26,797.00	9,448.00	9,711.00	108,063.80
110	INSPECTOR	3000100	OFICINARIO	CONFIANZA	QUINCENA	GASTO CORRIENTE	RECURSOS FEDERALES	1100001	PARTICIPACIONES	-	8,000.00	-	-	-	-	-	2,784.95	2,784.95	17,007.00	-	-	-	-	31,150.98	15,267.29	26,797.00	9,448.00	9,711.00	108,063.80
110	INSPECTOR	3000100	OFICINARIO	CONFIANZA	QUINCENA	GASTO CORRIENTE	RECURSOS FEDERALES	1100001	PARTICIPACIONES	-	8,000.00	-	-	-	-	-	2,784.95	2,784.95	17,007.00	-	-	-	-	31,150.98	15,267.29	26,797.00	9,448.00	9,711.00	108,063.80
110	INSPECTOR	3000100	OFICINARIO	CONFIANZA	QUINCENA	GASTO CORRIENTE	RECURSOS FEDERALES	1100001	PARTICIPACIONES	-	8,000.00	-	-	-	-	-	2,784.95	2,784.95	17,007.00	-	-	-	-	31,150.98	15,267.29	26,797.00	9,448.00	9,711.00	108,063.80
110	INSPECTOR	3000100	OFICINARIO	CONFIANZA	QUINCENA	GASTO CORRIENTE	RECURSOS FEDERALES	1100001	PARTICIPACIONES	-	8,000.00	-	-	-	-	-	2,784.95	2,784.95	17,007.00	-	-	-	-	31,150.98	15,267.29	26,797.00	9,448.00	9,711.00	108,063.80
110	INSPECTOR	3000100	OFICINARIO	CONFIANZA	QUINCENA	GASTO CORRIENTE	RECURSOS FEDERALES	1100001	PARTICIPACIONES	-	8,000.00	-	-	-	-	-	2,784.95	2,784.95	17,007.00	-	-	-	-	31,150.98	15,267.29	26,797.00	9,448.00	9,711.00	108,063.80
110	INSPECTOR	3000100	OFICINARIO	CONFIANZA	QUINCENA	GASTO CORRIENTE	RECURSOS FEDERALES	1100001	PARTICIPACIONES	-	8,000.00	-	-	-	-	-	2,784.95	2,784.95	17,007.00	-	-	-	-	31,150.98	15,267.29	26,797.00	9,448.00	9,711.00	108,063.80
110	INSPECTOR	3000100	OFICINARIO	CONFIANZA	QUINCENA	GASTO CORRIENTE	RECURSOS FEDERALES	1100001	PARTICIPACIONES	-	8,000.00	-	-	-	-	-	2,784.95	2,784.95	17,007.00	-	-	-	-	31,150.98	15,267.29	26,797.00	9,448.00	9,711.00	108,063.80
110	INSPECTOR	3000100	OFICINARIO	CONFIANZA	QUINCENA	GASTO CORRIENTE	RECURSOS FEDERALES	1100001	PARTICIPACIONES	-	8,000.00	-	-	-	-	-	2,784.95	2,784.95	17,007.00	-	-	-	-	31,150.98	15,267.29	26,797.00	9,448.00	9,711.00	108,063.80
110	INSPECTOR	3000100	OFICINARIO	CONFIANZA	QUINCENA	GASTO CORRIENTE	RECURSOS FEDERALES	1100001	PARTICIPACIONES	-	8,000.00	-	-	-	-	-	2,784.95	2,784.95	17,007.00	-	-	-	-	31,150.98	15,267.29	26,797.00	9,448.00	9,711.00	108,063.80
110	INSPECTOR	3000100	OFICINARIO	CONFIANZA	QUINCENA	GASTO CORRIENTE	RECURSOS FEDERALES	1100001	PARTICIPACIONES	-	8,000.00	-	-	-	-	-	2,784.95	2,784.95	17,007.00	-	-	-	-	31,150.98	15,267.29	26,797.00	9,448.00	9,711.00	108,063.80
110	INSPECTOR	3000100	OFICINARIO	CONFIANZA	QUINCENA	GASTO CORRIENTE	RECURSOS FEDERALES	1100001	PARTICIPACIONES	-	8,000.00	-	-	-	-	-	2,784.95	2,784.95	17,007.00	-	-	-	-	31,150.98	15,267.29	26,797.00	9,448.00	9,711.00	108,063.80
110	INSPECTOR	3000100	OFICINARIO	CONFIANZA	QUINCENA	GASTO CORRIENTE	RECURSOS FEDERALES	1100001	PARTICIPACIONES	-	8,000.00	-	-	-	-	-	2,784.95	2,784.95	17,007.00	-	-	-	-	31,150.98	15,267.29	26,797.00	9,448.00	9,711.00	108,063.80
110	INSPECTOR	3000100	OFICINARIO	CONFIANZA	QUINCENA	GASTO CORRIENTE	RECURSOS FEDERALES	1100001	PARTICIPACIONES	-	8,000.00	-	-	-	-	-	2,784.95	2,784.95	17,007.00	-	-	-	-	31,150.98	15,267.29	26,797.00	9,448.00	9,711.00	108,063.80
110	INSPECTOR	3000100	OFICINARIO	CONFIANZA	QUINCENA	GASTO CORRIENTE	RECURSOS FEDERALES	1100001	PARTICIPACIONES	-	8,000.00	-	-	-	-	-	2,784.95	2,784.95	17,007.00	-	-	-	-	31,150.98	15,267.29	26,797.00	9,448.00	9,711.00	108,063.80
110	INSPECTOR	3000100	OFICINARIO	CONFIANZA	QUINCENA	GASTO CORRIENTE	RECURSOS FEDERALES	1100001	PARTICIPACIONES	-	8,000.00	-	-	-	-	-	2,784.95	2,784.95	17,007.00	-	-	-	-	31,150.98	15,267.29	26,797.00	9,448.00	9,711.00	108,063.80
110	INSPECTOR	3000100	OFICINARIO	CONFIANZA	QUINCENA	GASTO CORRIENTE	RECURSOS FEDERALES	1100001	PARTICIPACIONES	-	8,000.00	-	-	-	-	-	2,784.95	2,784.95	17,007.00	-	-	-	-	31,150.98	15,267.29	26,797.00	9,448.00	9,711.00	108,063.80
110	INSPECTOR	3000100	OFICINARIO	CONFIANZA	QUINCENA	GASTO CORRIENTE	RECURSOS FEDERALES	1100001	PARTICIPACIONES	-	8,000.00	-	-	-	-	-	2,784.95	2,784.95	17,007.00	-	-	-	-	31,150.98	15,267.29	26,797.00	9,448.00	9,711.00	108,063.80
110	INSPECTOR	3000100	OFICINARIO	CONFIANZA	QUINCENA	GASTO CORRIENTE	RECURSOS FEDERALES	1100001	PARTICIPACIONES	-	8,000.00	-	-	-	-	-	2,784.95	2,784.95	17,007.00	-	-	-	-	31,150.98	15,267.29	26,797.00	9,448.00	9,711.00	108,063.80
110	INSPECTOR	3000100	OFICINARIO	CONFIANZA	QUINCENA	GASTO CORRIENTE	RECURSOS FEDERALES	1100001	PARTICIPACIONES	-	8,000.00	-	-	-	-	-	2,784.95	2,784.95	17,007.00	-	-	-	-	31,150.98	15,267.29	26,797.00	9,448.00	9,711.00	108,063.80
110	INSPECTOR	3000100	OFICINARIO	CONFIANZA	QUINCENA	GASTO CORRIENTE	RECURSOS FEDERALES	1100001	PARTICIPACIONES	-	8,000.00	-	-	-	-	-	2,784.95	2,784.95	17,007.00	-	-	-	-	31,150.98	15,267.29	26,797.00	9,448.00	9,711.00	108,063.80
110	INSPECTOR	3000100	OFICINARIO	CONFIANZA	QUINCENA	GASTO CORRIENTE	RECURSOS FEDERALES	1100001	PARTICIPACIONES	-	8,000.00	-	-	-	-	-	2,784.95	2,784.95	17,007.00	-	-	-	-	31,150.98	15,267.29	26,797.00	9,448.00	9,711.00	108,063.80
110	INSPECTOR	3000100	OFICINARIO	CONFIANZA	QUINCENA	GASTO CORRIENTE	RECURSOS FEDERALES	1100001	PARTICIPACIONES	-	8,000.00	-	-	-	-	-	2,784.95	2,784.95	17,007.00	-	-	-	-	31,150.98	15,267.29	26,797.00	9,448.00	9,711.00	108,063.80
110	INSPECTOR	3000100	OFICINARIO	CONFIANZA	QUINCENA	GASTO CORRIENTE	RECURSOS FEDERALES	1100001	PARTICIPACIONES	-	8,000.00	-	-	-	-	-	2,784.95	2,784.95	17,007.00	-	-	-	-	31,150.98	15,267.29	26,797.00	9,448.00	9,711.00	108,063.80
110	INSPECTOR	3000100	OFICINARIO	CONFIANZA	QUINCENA	GASTO CORRIENTE	RECURSOS FEDERALES	1100001	PARTICIPACIONES	-	8,000.00	-	-	-	-	-	2,784.95	2,784.95	17,007.00	-	-	-	-	31,150.98	15,267.29	26,797.00	9,448.00	9,711.00	108,063.80
110	INSPECTOR	3000100	OFICINARIO	CONFIANZA	QUINCENA	GASTO CORRIENTE	RECURSOS FEDERALES	1100001	PARTICIPACIONES	-	8,000.00	-	-	-	-	-	2,784.95	2,784.95	17,007.00	-	-	-	-	31,150.98	15,267.29	26,797.00	9,448.00	9,711.00	108,063.80
110	INSPECTOR	3000100	OFICINARIO	CONFIANZA	QUINCENA	GASTO CORRIENTE	RECURSOS FEDERALES	1100001	PARTICIPACIONES	-	8,000.00	-	-	-	-	-	2,784.95	2,784.95	17,007.00	-	-	-	-	31,150.98	15,267.29	26,797.00	9,448.00	9,711.00	108,063.80
110	INSPECTOR	3000100	OFICINARIO	CONFIANZA	QUINCENA	GASTO CORRIENTE	RECURSOS FEDERALES	1100001	PARTICIPACIONES	-	8,000.00	-	-	-	-	-	2,784.95	2,784.95	17,007.00	-	-	-	-	31,150.98	15,267.29	26,797.00	9,448.00	9,711.00	108,063.80
110	INSPECTOR	3000100	OFICINARIO	CONFIANZA	QUINCENA	GASTO CORRIENTE	RECURSOS FEDERALES	1100001	PARTICIPACIONES	-	8,000.00	-	-	-	-	-	2,784.95	2,784.95	17,007.00	-	-	-	-	31,150.98	15,267.29	26,797.00	9,448.00	9,711.00	108,063.80
110	INSPECTOR	3000100	OFICINARIO	CONFIANZA	QUINCENA	GASTO CORRIENTE	RECURSOS FEDERALES	1100001	PARTICIPACIONES	-	8,000.00	-	-	-	-	-	2,784.95	2,784.95	17,007.00	-	-	-	-	31,150.98	15,267.29	26,797.00	9,448.00	9,711.00	108,063.80
110	INSPECTOR	3000100	OFICINARIO	CONFIANZA	QUINCENA	GASTO CORRIENTE	RECURSOS FEDERALES	1100001	PARTICIPACIONES	-	8,000.00	-	-	-	-	-	2,784.95	2,784.95	17,007.00	-	-	-	-	31,150.98	15,267.29	26,797.00	9,448.00	9,711.00	108,063.80
110	INSPECTOR	3000100	OFICINARIO	CONFIANZA	QUINCENA	GASTO CORRIENTE	RECURSOS FEDERALES	1100001	PARTICIPACIONES	-	8,000.00	-	-	-	-	-	2,784.95	2,784.95	17,007.00	-	-	-	-	31,150.98	15,267.29	26,797.00	9,448.00	9,711.00	108,063.80
110	INSPECTOR	3000100	OFICINARIO	CONFIANZA	QUINCENA	GASTO CORRIENTE	RECURSOS FEDERALES	1100001	PARTICIPACIONES	-	8,000.00	-	-	-	-	-	2,784.95	2,784.95	17,007.00	-	-	-	-	31,150.98	15,267.29	26,797.00	9,448.00	9,711.00	108,063.80
110	INSPECTOR	3000100	OFICINARIO	CONFIANZA	QUINCENA	GASTO CORRIENTE	RECURSOS FEDERALES	1100001	PARTICIPACIONES	-	8,000.00	-	-	-	-	-	2,784.95	2,784.95	17,007.00	-	-	-	-	31,150.98	15,267.29	26,797.00	9,448.00	9,711.00	108,063.80
110	INSPECTOR	3000100	OFICINARIO	CONFIANZA	QUINCENA	GASTO CORRIENTE	RECURSOS FEDERALES	1100001	PARTICIPACIONES	-	8,000.00	-	-	-	-	-	2,784.95	2,784.95	17,007.00	-	-	-	-	31,150.98	15,267.29	26,797.00	9,448.00	9,711.00	108,063.80
110	INSPECTOR	3000100	OFICINARIO	CONFIANZA	QUINCENA	GASTO CORRIENTE	RECURSOS FEDERALES	1100001	PARTICIPACIONES	-	8,000.00	-	-	-	-	-	2,784.95	2,784.95	17,007.00	-	-	-	-	31,150.98	15,267.29	26,797.00	9,448.00	9,711.00	

ANEXO 5.4 - PLANTILLA DE PERSONAL

CLAVE DE LA CATEGORIA	PLAZA/PUESTO	UNIDAD EJECUTIVA	ASIGNACIÓN	TIPO DE CONTRATO	TIPO DE NOMINA	TIPO DE GASTO	RAMO	FUENTE DE FINAN.	SUPLENTE DE FINANCIAMIENTO/CR	DETAL	SUELDOS CONFIANZA	SALARIOS MINICAJALES	SUELDOS POLICIA Y TRANSITO	SUELDOS CONTRATO	SUELDOS SUPLENTE	QUINCENARIOS PROMEDIO	QUINCENARIOS VIGENCIA	ESTIMULO RETENCION	PRIMA VIGENCIA	AGUINALDO	HORAS EXTRAS	COMPENSACIONES ADICIONALES	PRESTACIONES CONTRACTUALES	ESTIMULO DESEMPEÑO OPERATIVO (CONDUCTA)	AFORTACIONES A FONDOS PATRONALES	AFORTACIONES DE SERVICIO SOCIAL	CUOTAS RETIRO IPS	CEGANIA Y VEJEZ IPS	TOTAL	
377	NOTIFICADOR	9030100	DIRECLABORACION	BASE	QUINCENAL	GASTO CORRIENTE	RECURSOS FEDERALES	1730071	PARTICIPACIONES	-	-	136,307.57	-	-	-	9,800.57	-	-	9,764.88	74,777.46	-	-	-	67,655.11	-	16,761.84	26,797.05	9,448.85	9,771.45	776,537.16
322	NOTIFICADOR	3030400	DIR COMESTRUCTOP	BASE	QUINCENAL	GASTO CORRIENTE	RECURSOS FEDERALES	2320023	PARTICIPACIONES	-	-	116,011.82	-	-	-	17,401.12	-	-	6,882.00	25,772.16	-	-	-	64,877.23	-	28,581.84	26,797.05	9,448.85	9,772.45	285,183.42
377	NOTIFICADOR	9030100	DIR COMESTRUCTOP	BASE	QUINCENAL	GASTO CORRIENTE	RECURSOS FEDERALES	1730071	PARTICIPACIONES	-	-	136,307.57	-	-	-	9,800.57	-	-	6,781.00	74,777.46	-	-	-	67,616.11	-	16,761.84	26,797.05	9,448.85	9,771.45	777,561.78
322	NOTIFICADOR	3030100	SEC GOBIERNO MPALL	BASE	QUINCENAL	GASTO CORRIENTE	RECURSOS FEDERALES	2320023	PARTICIPACIONES	-	-	116,011.82	-	-	-	9,800.57	-	-	9,764.88	25,772.16	-	-	-	64,834.11	-	18,881.84	26,797.05	9,448.85	9,772.45	276,827.16
322	NOTIFICADOR	9030700	DIR MERICAJOS	BASE	QUINCENAL	GASTO CORRIENTE	RECURSOS FEDERALES	1730071	PARTICIPACIONES	-	-	136,311.53	-	-	-	17,401.12	-	-	6,787.10	25,772.16	-	-	-	68,877.33	-	16,761.84	26,797.05	9,448.85	9,771.45	785,183.42
322	NOTIFICADOR	3030100	SEC RECLUTAMIENTO	BASE	QUINCENAL	GASTO CORRIENTE	RECURSOS FEDERALES	1730071	PARTICIPACIONES	-	-	136,307.57	-	-	-	17,401.12	-	-	6,787.10	25,772.16	-	-	-	68,877.33	-	16,761.84	26,797.05	9,448.85	9,771.45	785,183.42
322	NOTIFICADOR	3030200	DIR CAPITAL HUMANO	BASE	QUINCENAL	GASTO CORRIENTE	RECURSOS FEDERALES	1730071	PARTICIPACIONES	-	-	136,307.57	-	-	-	11,601.15	-	-	6,787.10	25,772.16	-	-	-	64,551.74	-	18,581.84	26,797.05	9,448.85	9,772.45	281,361.49
322	NOTIFICADOR	9030700	DIR CAPITAL HUMANO	BASE	QUINCENAL	GASTO CORRIENTE	RECURSOS FEDERALES	1730071	PARTICIPACIONES	-	-	136,307.57	-	-	-	11,601.15	-	-	6,787.10	25,772.16	-	-	-	64,551.74	-	16,761.84	26,797.05	9,448.85	9,771.45	783,361.49
322	NOTIFICADOR	3030200	DIR CAPITAL HUMANO	BASE	QUINCENAL	GASTO CORRIENTE	RECURSOS FEDERALES	2320023	PARTICIPACIONES	-	-	116,011.82	-	-	-	21,202.10	-	-	9,243.13	25,772.16	-	-	-	64,611.07	-	28,581.84	26,797.05	9,448.85	9,772.45	284,364.10
322	NOTIFICADOR	9030100	SEC SERV MPALES	BASE	QUINCENAL	GASTO CORRIENTE	RECURSOS FEDERALES	1730071	PARTICIPACIONES	-	-	136,307.57	-	-	-	74,767.56	-	-	9,617.13	74,777.46	-	-	-	75,107.61	-	16,761.84	26,797.05	9,448.85	9,771.45	301,101.47
322	NOTIFICADOR	3070200	SEC SERV MPALES	BASE	QUINCENAL	GASTO CORRIENTE	RECURSOS FEDERALES	2320023	PARTICIPACIONES	-	-	116,011.82	-	-	-	11,601.15	-	-	6,882.00	25,772.16	-	-	-	64,234.08	-	18,881.84	26,797.05	9,448.85	9,772.45	282,741.81
322	NOTIFICADOR	9030700	SEC SERVICIOS MPALES	BASE	QUINCENAL	GASTO CORRIENTE	RECURSOS FEDERALES	1730071	PARTICIPACIONES	-	-	136,311.53	-	-	-	17,401.15	-	-	6,787.10	25,772.16	-	-	-	67,655.11	-	16,761.84	26,797.05	9,448.85	9,771.45	785,183.40
322	NOTIFICADOR	3030100	SEC SERVICIOS MPALES	BASE	QUINCENAL	GASTO CORRIENTE	RECURSOS FEDERALES	1730071	PARTICIPACIONES	-	-	136,307.57	-	-	-	9,800.57	-	-	6,882.00	25,772.16	-	-	-	64,551.74	-	18,881.84	26,797.05	9,448.85	9,772.45	277,242.83
322	NOTIFICADOR	3130100	SEC SERVICIOS MPALES	BASE	QUINCENAL	GASTO CORRIENTE	RECURSOS FEDERALES	1730071	PARTICIPACIONES	-	-	136,311.53	-	-	-	21,202.10	-	-	9,243.13	25,772.16	-	-	-	71,321.42	-	18,581.84	26,797.05	9,448.85	9,772.45	302,254.45
322	NOTIFICADOR	3130100	SEC SERVICIOS MPALES	BASE	QUINCENAL	GASTO CORRIENTE	RECURSOS FEDERALES	1730071	PARTICIPACIONES	-	-	136,307.57	-	-	-	9,800.57	-	-	6,882.00	25,772.16	-	-	-	64,551.74	-	16,761.84	26,797.05	9,448.85	9,771.45	776,800.86
322	NOTIFICADOR	3130200	SEC SERVICIOS MPALES	BASE	QUINCENAL	GASTO CORRIENTE	RECURSOS FEDERALES	2320023	PARTICIPACIONES	-	-	116,011.82	-	-	-	11,601.15	-	-	6,882.00	25,772.16	-	-	-	64,551.74	-	18,581.84	26,797.05	9,448.85	9,772.45	277,242.83
322	NOTIFICADOR	9030100	CONSEJO JURIDICA	BASE	QUINCENAL	GASTO CORRIENTE	RECURSOS FEDERALES	1730071	PARTICIPACIONES	-	-	136,307.57	-	-	-	17,401.12	-	-	6,787.10	25,772.16	-	-	-	67,677.10	-	16,761.84	26,797.05	9,448.85	9,771.45	785,183.47
322	NOTIFICADOR	4040200	CONSEJO JURIDICA	BASE	QUINCENAL	GASTO CORRIENTE	RECURSOS FEDERALES	2320023	PARTICIPACIONES	-	-	116,011.82	-	-	-	9,800.57	-	-	6,882.00	25,772.16	-	-	-	64,634.11	-	18,581.84	26,797.05	9,448.85	9,772.45	277,361.29
322	NOTIFICADOR	9030700	CONSEJO JURIDICA	BASE	QUINCENAL	GASTO CORRIENTE	RECURSOS FEDERALES	1730071	PARTICIPACIONES	-	-	136,311.53	-	-	-	17,401.12	-	-	6,787.10	25,772.16	-	-	-	67,655.11	-	16,761.84	26,797.05	9,448.85	9,771.45	776,738.30
322	NOTIFICADOR	7040100	ALCALDE	BASE	QUINCENAL	GASTO CORRIENTE	RECURSOS FEDERALES	1730071	PARTICIPACIONES	-	-	136,307.57	-	-	-	17,401.12	-	-	6,882.00	25,772.16	-	-	-	64,877.23	-	18,881.84	26,797.05	9,448.85	9,772.45	288,183.42
375	COORDINADOR	9030700	DIR MERICAJOS	CONFIANZA	QUINCENAL	GASTO CORRIENTE	RECURSOS FEDERALES	1730071	PARTICIPACIONES	-	-	87,657.47	-	-	-	18,981.76	-	-	9,681.81	74,777.46	-	-	-	70,551.84	-	17,881.16	26,797.05	9,448.85	9,771.45	787,581.51
375	COORDINADOR	9030700	DIR MERICAJOS	CONFIANZA	QUINCENAL	GASTO CORRIENTE	RECURSOS FEDERALES	1730071	PARTICIPACIONES	-	-	136,307.57	-	-	-	9,781.15	-	-	6,737.34	74,777.46	-	-	-	67,677.10	-	16,761.84	26,797.05	9,448.85	9,771.45	776,738.30
322	COORDINADOR	3040300	DIR MERICAJOS	CONFIANZA	QUINCENAL	GASTO CORRIENTE	RECURSOS FEDERALES	2320023	PARTICIPACIONES	-	-	87,657.47	-	-	-	22,794.39	-	-	9,488.83	25,809.11	-	-	-	67,622.04	-	26,797.05	9,448.85	9,772.45	211,384.59	
375	COORDINADOR	3030700	DIR MERICAJOS	CONFIANZA	QUINCENAL	GASTO CORRIENTE	RECURSOS FEDERALES	1730071	PARTICIPACIONES	-	-	136,307.57	-	-	-	11,601.15	-	-	6,737.34	74,777.46	-	-	-	67,677.10	-	16,761.84	26,797.05	9,448.85	9,771.45	776,738.30
322	INSPECTOR INDO. 28 DE NOV	3020200	DIR MERICAJOS	CONFIANZA	QUINCENAL	GASTO CORRIENTE	RECURSOS FEDERALES	2320023	PARTICIPACIONES	-	-	87,657.47	-	-	-	23,384.16	-	-	9,684.44	27,827.14	-	-	-	67,622.04	-	26,797.05	9,448.85	9,772.45	211,384.51	
375	INSPECTOR INDO. 28 DE NOV	9030700	DIR MERICAJOS	CONFIANZA	QUINCENAL	GASTO CORRIENTE	RECURSOS FEDERALES	1730071	PARTICIPACIONES	-	-	136,307.57	-	-	-	11,601.15	-	-	6,737.34	74,777.46	-	-	-	67,677.10	-	16,761.84	26,797.05	9,448.85	9,771.45	776,738.30
322	INSPECTOR INDO. 28 DE NOV	3040300	DIR MERICAJOS	CONFIANZA	QUINCENAL	GASTO CORRIENTE	RECURSOS FEDERALES	2320023	PARTICIPACIONES	-	-	87,657.47	-	-	-	22,794.39	-	-	9,488.83	25,809.11	-	-	-	67,622.04	-	26,797.05	9,448.85	9,772.45	211,384.59	
322	INSPECTOR INDO. 28 DE NOV	3070200	SEC SERV MPALES	CONFIANZA	QUINCENAL	GASTO CORRIENTE	RECURSOS FEDERALES	1730071	PARTICIPACIONES	-	-	87,657.47	-	-	-	7,784.95	-	-	4,224.56	27,827.14	-	-	-	67,622.04	-	26,797.05	9,448.85	9,772.45	211,384.51	
375	INSPECTOR INDO. 28 DE NOV	9030700	DIR MERICAJOS	CONFIANZA	QUINCENAL	GASTO CORRIENTE	RECURSOS FEDERALES	1730071	PARTICIPACIONES	-	-	136,307.57	-	-	-	11,601.15	-	-	6,737.34	74,777.46	-	-	-	67,677.10	-	16,761.84	26,797.05	9,448.85	9,771.45	776,738.30
322	SUPERVISOR IV	3030200	DIR MERICAJOS	CONFIANZA	QUINCENAL	GASTO CORRIENTE	RECURSOS FEDERALES	2320023	PARTICIPACIONES	-	-	87,657.47	-	-	-	23,384.16	-	-	9,684.44	27,827.14	-	-	-	67,622.04	-	26,797.05	9,448.85	9,772.45	211,384.51	
375	SUPERVISOR IV	9030700	DIR MERICAJOS	CONFIANZA	QUINCENAL	GASTO CORRIENTE	RECURSOS FEDERALES	1730071	PARTICIPACIONES	-	-	136,307.57	-	-	-	11,601.15	-	-	6,737.34	74,777.46	-	-	-	67,677.10	-	16,761.84	26,797.05	9,448.85	9,771.45	776,738.30
401	SECRETARIO PARTICULAR	3040100	DIR MERICAJOS	CONFIANZA	QUINCENAL	GASTO CORRIENTE	RECURSOS FEDERALES	2320023	PARTICIPACIONES	-	-	124,588.81	-	-	-	11,979.17	-	-	7,880.15	25,809.11	-	-	-	67,622.04	-	26,797.05	9,448.85	9,772.45	211,384.51	
401	SECRETARIO PARTICULAR	9030700	DIR MERICAJOS	CONFIANZA	QUINCENAL	GASTO CORRIENTE	RECURSOS FEDERALES	1730071	PARTICIPACIONES	-	-	136,307.57	-	-	-	11,601.15	-	-	6,737.34	74,777.46	-	-	-	67,677.10	-	16,761.84	26,797.05	9,448.85	9,771.45	776,738.30
401	SECRETARIO PARTICULAR	3040100	SEC RECLUTAMIENTO	CONFIANZA	QUINCENAL	GASTO CORRIENTE	RECURSOS FEDERALES	2320023	PARTICIPACIONES	-	-	124,588.81	-	-	-	11,979.17	-	-	7,880.15	25,809.11	-	-	-	67,622.04	-	26,797.05	9,448.85	9,772.45	211,384.51	
401	SECRETARIO PARTICULAR	9040100	SEC RECLUTAMIENTO	CONFIANZA	QUINCENAL	GASTO CORRIENTE	RECURSOS FEDERALES	1730071	PARTICIPACIONES	-	-	136,307.57	-	-	-	11,601.15	-	-	6,737.34	74,777.46	-	-	-	67,677.10	-	16,761.84	26,797.05	9,448.85	9,771.45	776,738.30
401	SECRETARIO PARTICULAR	3030200	DIR CAPITAL HUMANO	CONFIANZA	QUINCENAL	GASTO CORRIENTE	RECURSOS FEDERALES	2320023	PARTICIPACIONES	-	-	124,588.81	-	-	-	11,979.17	-	-	7,880.15	25,809.11	-	-	-	67,622.04	-	26,797.05	9,448.85	9,772.45	211,384.51	
401	SECRETARIO PARTICULAR	9030700	DIR CAPITAL HUMANO	CONFIANZA	QUINCENAL	GASTO CORRIENTE	RECURSOS FEDERALES	1730071	PARTICIPACIONES	-	-	136,307.57	-	-	-	11,601.15	-	-	6,737.34	74,777.46	-	-	-	67,677.10	-	16,761.84	26,797.05	9,448.85	9,771.45	776,738.30
401	SECRETARIO PARTICULAR	3030200	DIR CAPITAL HUMANO	CONFIANZA	QUINCENAL	GASTO CORRIENTE	RECURSOS FEDERALES	2320023	PARTICIPACIONES	-	-	124,588.81	-	-	-	11,979.17	-	-	7,880.15	25,809.11	-	-	-	67,622.04	-	26,797.05	9,448.85	9,772.45	211,384.51	
401	SECRETARIO PARTICULAR	9030700	SEC SERVICIOS MPALES	CONFIANZA	QUINCENAL	GASTO CORRIENTE	RECURSOS FEDERALES	1730071	PARTICIPACIONES	-	-	136,307.57	-	-	-	11,601.15	-	-	6,737.34	74,777.46	-	-	-	67,677.10	-	16,761.84	26,797.05	9,448.85	9,771.45	776,738.30
401	SECRETARIO PARTICULAR	3040100	SEC SERVICIOS MPALES	CONFIANZA	QUINCENAL	GASTO CORRIENTE	RECURSOS FEDERALES	2320023	PARTICIPACIONES	-	-	124,588.81	-	-	-	11,979.17	-	-	7,880.15	25,809.11	-	-	-	67,622.04	-	26,797.05	9,448.85	9,772.45	211,384.51	
401	SECRETARIO PARTICULAR	9030700	SEC SERVICIOS MPALES	CONFIANZA	QUINCENAL	GASTO CORRIENTE	RECURSOS FEDERALES	1730071	PARTICIPACIONES	-	-	136,307.57	-	-	-	11,601.15	-	-	6,737.34	74,777.46	-	-	-	67,677.10	-	16,761.8				

ANEXO 5.4 - PLANTILLA DE PERSONAL

CATEGORIA	PLAZA/FUNCIÓN	UNIDAD EJECUTORA	ASIGNACIÓN	TIPO DE CONTRATO	TIPO DE NOMINA	TIPO DE GASTO	RAMO	PUNTO DE FINANCIACIÓN	SUPLEMENTO DE FINANCIACIÓN/OTRO CR	DETALLES	SUBSIDIO COMANDO	SUBSIDIO DISTRITO	SUBSIDIO POLICIA Y TRANSITO	SUBSIDIO CONTRATO	SUBSIDIO SUPLENTE	QUINQUENIOS SUBSISTENTE	QUINQUENIOS COMANDO	ESTIMADO ECONOMICO	PRIMA VACACIONAL	AGUINALDO	HORAS EXTRAS	COMPENSACIONES ACCIONALES	PRESTACIONES COMPLEMENTARIAS	ESTIMADO ECONOMICO OPERATIVO COMANDO	APORTACIONES A FONDOS PATRONAL	APORTACIONES A FONDOS DE RESERVA SOCIAL	CUOTAS RETIRO DEV	CESTANITA Y VIGILANCIA	TOTAL
401	ASISTENTE UNIVERSAL DE OFI	1010101	DIRECCION INGRESOS	BASE	GUAYENA	GASTO CORRIENTE	RECURSOS FEDERALES	1000005	PARTICIPACIONES	177,076.75	-	-	-	-	-	177,076.75	-	-	6,567.83	25,106.71	-	-	65,647.41	-	15,403.32	16,797.05	5,616.85	5,771.49	246,608.55
402	ASISTENTE UNIVERSAL DE OFI	1010101	DIRECCION INGRESOS	BASE	GUAYENA	GASTO CORRIENTE	RECURSOS FEDERALES	1000005	PARTICIPACIONES	20,630.18	-	-	-	-	-	20,630.18	-	-	6,567.83	25,106.71	-	-	65,647.41	-	15,403.32	16,797.05	5,616.85	5,771.49	218,756.45
403	ASISTENTE UNIVERSAL DE OFI	1010101	SEC. OFICIA F. DES. URB.	BASE	GUAYENA	GASTO CORRIENTE	RECURSOS FEDERALES	1000005	PARTICIPACIONES	177,076.75	-	-	-	-	-	177,076.75	-	-	6,567.83	25,106.71	-	-	65,647.41	-	15,403.32	16,797.05	5,616.85	5,771.49	246,608.55
404	ASISTENTE UNIVERSAL DE OFI	1010101	DIRECCION INGRESOS	BASE	GUAYENA	GASTO CORRIENTE	RECURSOS FEDERALES	1000005	PARTICIPACIONES	20,630.18	-	-	-	-	-	20,630.18	-	-	6,567.83	25,106.71	-	-	65,647.41	-	15,403.32	16,797.05	5,616.85	5,771.49	218,756.45
405	ASISTENTE UNIVERSAL DE OFI	1010101	DIRECCION INGRESOS	BASE	GUAYENA	GASTO CORRIENTE	RECURSOS FEDERALES	1000005	PARTICIPACIONES	20,630.18	-	-	-	-	-	20,630.18	-	-	6,567.83	25,106.71	-	-	65,647.41	-	15,403.32	16,797.05	5,616.85	5,771.49	218,756.45
406	ASISTENTE UNIVERSAL DE OFI	1010101	DIRECCION INGRESOS	BASE	GUAYENA	GASTO CORRIENTE	RECURSOS FEDERALES	1000005	PARTICIPACIONES	20,630.18	-	-	-	-	-	20,630.18	-	-	6,567.83	25,106.71	-	-	65,647.41	-	15,403.32	16,797.05	5,616.85	5,771.49	218,756.45
407	ASISTENTE UNIVERSAL DE OFI	1010101	DIRECCION INGRESOS	BASE	GUAYENA	GASTO CORRIENTE	RECURSOS FEDERALES	1000005	PARTICIPACIONES	20,630.18	-	-	-	-	-	20,630.18	-	-	6,567.83	25,106.71	-	-	65,647.41	-	15,403.32	16,797.05	5,616.85	5,771.49	218,756.45
408	ASISTENTE UNIVERSAL DE OFI	1010101	DIRECCION INGRESOS	BASE	GUAYENA	GASTO CORRIENTE	RECURSOS FEDERALES	1000005	PARTICIPACIONES	20,630.18	-	-	-	-	-	20,630.18	-	-	6,567.83	25,106.71	-	-	65,647.41	-	15,403.32	16,797.05	5,616.85	5,771.49	218,756.45
409	ASISTENTE UNIVERSAL DE OFI	1010101	DIRECCION INGRESOS	BASE	GUAYENA	GASTO CORRIENTE	RECURSOS FEDERALES	1000005	PARTICIPACIONES	20,630.18	-	-	-	-	-	20,630.18	-	-	6,567.83	25,106.71	-	-	65,647.41	-	15,403.32	16,797.05	5,616.85	5,771.49	218,756.45
410	ASISTENTE UNIVERSAL DE OFI	1010101	DIRECCION INGRESOS	BASE	GUAYENA	GASTO CORRIENTE	RECURSOS FEDERALES	1000005	PARTICIPACIONES	20,630.18	-	-	-	-	-	20,630.18	-	-	6,567.83	25,106.71	-	-	65,647.41	-	15,403.32	16,797.05	5,616.85	5,771.49	218,756.45
411	ASISTENTE UNIVERSAL DE OFI	1010101	DIRECCION INGRESOS	BASE	GUAYENA	GASTO CORRIENTE	RECURSOS FEDERALES	1000005	PARTICIPACIONES	20,630.18	-	-	-	-	-	20,630.18	-	-	6,567.83	25,106.71	-	-	65,647.41	-	15,403.32	16,797.05	5,616.85	5,771.49	218,756.45
412	ASISTENTE UNIVERSAL DE OFI	1010101	DIRECCION INGRESOS	BASE	GUAYENA	GASTO CORRIENTE	RECURSOS FEDERALES	1000005	PARTICIPACIONES	20,630.18	-	-	-	-	-	20,630.18	-	-	6,567.83	25,106.71	-	-	65,647.41	-	15,403.32	16,797.05	5,616.85	5,771.49	218,756.45
413	ASISTENTE UNIVERSAL DE OFI	1010101	DIRECCION INGRESOS	BASE	GUAYENA	GASTO CORRIENTE	RECURSOS FEDERALES	1000005	PARTICIPACIONES	20,630.18	-	-	-	-	-	20,630.18	-	-	6,567.83	25,106.71	-	-	65,647.41	-	15,403.32	16,797.05	5,616.85	5,771.49	218,756.45
414	ASISTENTE UNIVERSAL DE OFI	1010101	DIRECCION INGRESOS	BASE	GUAYENA	GASTO CORRIENTE	RECURSOS FEDERALES	1000005	PARTICIPACIONES	20,630.18	-	-	-	-	-	20,630.18	-	-	6,567.83	25,106.71	-	-	65,647.41	-	15,403.32	16,797.05	5,616.85	5,771.49	218,756.45
415	ASISTENTE UNIVERSAL DE OFI	1010101	DIRECCION INGRESOS	BASE	GUAYENA	GASTO CORRIENTE	RECURSOS FEDERALES	1000005	PARTICIPACIONES	20,630.18	-	-	-	-	-	20,630.18	-	-	6,567.83	25,106.71	-	-	65,647.41	-	15,403.32	16,797.05	5,616.85	5,771.49	218,756.45
416	ASISTENTE UNIVERSAL DE OFI	1010101	DIRECCION INGRESOS	BASE	GUAYENA	GASTO CORRIENTE	RECURSOS FEDERALES	1000005	PARTICIPACIONES	20,630.18	-	-	-	-	-	20,630.18	-	-	6,567.83	25,106.71	-	-	65,647.41	-	15,403.32	16,797.05	5,616.85	5,771.49	218,756.45
417	ASISTENTE UNIVERSAL DE OFI	1010101	DIRECCION INGRESOS	BASE	GUAYENA	GASTO CORRIENTE	RECURSOS FEDERALES	1000005	PARTICIPACIONES	20,630.18	-	-	-	-	-	20,630.18	-	-	6,567.83	25,106.71	-	-	65,647.41	-	15,403.32	16,797.05	5,616.85	5,771.49	218,756.45
418	ASISTENTE UNIVERSAL DE OFI	1010101	DIRECCION INGRESOS	BASE	GUAYENA	GASTO CORRIENTE	RECURSOS FEDERALES	1000005	PARTICIPACIONES	20,630.18	-	-	-	-	-	20,630.18	-	-	6,567.83	25,106.71	-	-	65,647.41	-	15,403.32	16,797.05	5,616.85	5,771.49	218,756.45
419	ASISTENTE UNIVERSAL DE OFI	1010101	DIRECCION INGRESOS	BASE	GUAYENA	GASTO CORRIENTE	RECURSOS FEDERALES	1000005	PARTICIPACIONES	20,630.18	-	-	-	-	-	20,630.18	-	-	6,567.83	25,106.71	-	-	65,647.41	-	15,403.32	16,797.05	5,616.85	5,771.49	218,756.45
420	ASISTENTE UNIVERSAL DE OFI	1010101	DIRECCION INGRESOS	BASE	GUAYENA	GASTO CORRIENTE	RECURSOS FEDERALES	1000005	PARTICIPACIONES	20,630.18	-	-	-	-	-	20,630.18	-	-	6,567.83	25,106.71	-	-	65,647.41	-	15,403.32	16,797.05	5,616.85	5,771.49	218,756.45
421	ASISTENTE UNIVERSAL DE OFI	1010101	DIRECCION INGRESOS	BASE	GUAYENA	GASTO CORRIENTE	RECURSOS FEDERALES	1000005	PARTICIPACIONES	20,630.18	-	-	-	-	-	20,630.18	-	-	6,567.83	25,106.71	-	-	65,647.41	-	15,403.32	16,797.05	5,616.85	5,771.49	218,756.45
422	ASISTENTE UNIVERSAL DE OFI	1010101	DIRECCION INGRESOS	BASE	GUAYENA	GASTO CORRIENTE	RECURSOS FEDERALES	1000005	PARTICIPACIONES	20,630.18	-	-	-	-	-	20,630.18	-	-	6,567.83	25,106.71	-	-	65,647.41	-	15,403.32	16,797.05	5,616.85	5,771.49	218,756.45
423	ASISTENTE UNIVERSAL DE OFI	1010101	DIRECCION INGRESOS	BASE	GUAYENA	GASTO CORRIENTE	RECURSOS FEDERALES	1000005	PARTICIPACIONES	20,630.18	-	-	-	-	-	20,630.18	-	-	6,567.83	25,106.71	-	-	65,647.41	-	15,403.32	16,797.05	5,616.85	5,771.49	218,756.45
424	ASISTENTE UNIVERSAL DE OFI	1010101	DIRECCION INGRESOS	BASE	GUAYENA	GASTO CORRIENTE	RECURSOS FEDERALES	1000005	PARTICIPACIONES	20,630.18	-	-	-	-	-	20,630.18	-	-	6,567.83	25,106.71	-	-	65,647.41	-	15,403.32	16,797.05	5,616.85	5,771.49	218,756.45
425	ASISTENTE UNIVERSAL DE OFI	1010101	DIRECCION INGRESOS	BASE	GUAYENA	GASTO CORRIENTE	RECURSOS FEDERALES	1000005	PARTICIPACIONES	20,630.18	-	-	-	-	-	20,630.18	-	-	6,567.83	25,106.71	-	-	65,647.41	-	15,403.32	16,797.05	5,616.85	5,771.49	218,756.45
426	ASISTENTE UNIVERSAL DE OFI	1010101	DIRECCION INGRESOS	BASE	GUAYENA	GASTO CORRIENTE	RECURSOS FEDERALES	1000005	PARTICIPACIONES	20,630.18	-	-	-	-	-	20,630.18	-	-	6,567.83	25,106.71	-	-	65,647.41	-	15,403.32	16,797.05	5,616.85	5,771.49	218,756.45
427	ASISTENTE UNIVERSAL DE OFI	1010101	DIRECCION INGRESOS	BASE	GUAYENA	GASTO CORRIENTE	RECURSOS FEDERALES	1000005	PARTICIPACIONES	20,630.18	-	-	-	-	-	20,630.18	-	-	6,567.83	25,106.71	-	-	65,647.41	-	15,403.32	16,797.05	5,616.85	5,771.49	218,756.45
428	ASISTENTE UNIVERSAL DE OFI	1010101	DIRECCION INGRESOS	BASE	GUAYENA	GASTO CORRIENTE	RECURSOS FEDERALES	1000005	PARTICIPACIONES	20,630.18	-	-	-	-	-	20,630.18	-	-	6,567.83	25,106.71	-	-	65,647.41	-	15,403.32	16,797.05	5,616.85	5,771.49	218,756.45
429	ASISTENTE UNIVERSAL DE OFI	1010101	DIRECCION INGRESOS	BASE	GUAYENA	GASTO CORRIENTE	RECURSOS FEDERALES	1000005	PARTICIPACIONES	20,630.18	-	-	-	-	-	20,630.18	-	-	6,567.83	25,106.71	-	-	65,647.41	-	15,403.32	16,797.05	5,616.85	5,771.49	218,756.45
430	ASISTENTE UNIVERSAL DE OFI	1010101	DIRECCION INGRESOS	BASE	GUAYENA	GASTO CORRIENTE	RECURSOS FEDERALES	1000005	PARTICIPACIONES	20,630.18	-	-	-	-	-	20,630.18	-	-	6,567.83	25,106.71	-	-	65,647.41	-	15,403.32	16,797.05	5,616.85	5,771.49	218,756.45
431	ASISTENTE UNIVERSAL DE OFI	1010101	DIRECCION INGRESOS	BASE	GUAYENA	GASTO CORRIENTE	RECURSOS FEDERALES	1000005	PARTICIPACIONES	20,630.18	-	-	-	-	-	20,630.18	-	-	6,567.83	25,106.71	-	-	65,647.41	-	15,403.32	16,797.05	5,616.85	5,771.49	218,756.45
432	ASISTENTE UNIVERSAL DE OFI	1010101	DIRECCION INGRESOS	BASE	GUAYENA	GASTO CORRIENTE	RECURSOS FEDERALES	1000005	PARTICIPACIONES	20,630.18	-	-	-	-	-	20,630.18	-	-	6,567.83	25,106.71	-	-	65,647.41	-	15,403.32	16,797.05	5,616.85	5,771.49	218,756.45
433	ASISTENTE UNIVERSAL DE OFI	1010101	DIRECCION INGRESOS	BASE	GUAYENA	GASTO CORRIENTE	RECURSOS FEDERALES	1000005	PARTICIPACIONES	20,630.18	-	-	-	-	-	20,630.18	-	-	6,567.83	25,106.71	-	-	65,647.41	-	15,403.32	16,797.05	5,616.85	5,771.49	218,756.45
434	ASISTENTE UNIVERSAL DE OFI	1010101	DIRECCION INGRESOS	BASE	GUAYENA	GASTO CORRIENTE	RECURSOS FEDERALES	1000005	PARTICIPACIONES	20,630.18	-	-	-	-	-	20,630.18	-	-	6,567.83	25,106.71	-	-	65,647.41	-	15,403.32	16,797.05	5,616.85	5,771.49	218,756.45
435	ASISTENTE UNIVERSAL DE OFI	1010101	DIRECCION INGRESOS	BASE	GUAYENA	GASTO CORRIENTE	RECURSOS FEDERALES	1000005	PARTICIPACIONES	20,630.18	-	-	-	-	-	20,630.18	-	-	6,567.83	25,106.71	-	-	65,647.41	-	15,403.32	16,797.05	5,616.85	5,771.49	218,756.45
436	ASISTENTE UNIVERSAL DE OFI	1010101	DIRECCION INGRESOS	BASE	GUAYENA	GASTO CORRIENTE	RECURSOS FEDERALES	1000005	PARTICIPACIONES	20,630.18	-	-	-	-	-	20,630.18	-	-	6,567.83	25,106.71	-	-	65,647.41	-	15,403.32	16,797.05	5,616.85	5,771.49	218,756.45
437	ASISTENTE UNIVERSAL DE OFI	1010101	DIRECCION INGRESOS	BASE	GUAYENA	GASTO CORRIENTE	RECURSOS FEDERALES	1000005	PARTICIPACIONES	20,630.18	-	-	-	-	-	20,630.18	-	-	6,567.83	25,106.71	-	-	65,647.41	-	15,403.32	16,797.05	5,616.85	5,771.49	218,756.45
438	ASISTENTE UNIVERSAL DE OFI	1010101	DIRECCION INGRESOS	BASE	GUAYENA	GASTO CORRIENTE	RECURSOS FEDERALES	1000005	PARTICIPACIONES	20,630.18	-	-	-	-	-	20,630.18	-	-	6,567.83	25,106.71	-	-	65,647.41	-	15,403.32	16,797.05	5,616.85	5,771.49	218,756.45
439	ASISTENTE UNIVERSAL DE OFI	1010101	DIRECCION INGRESOS	BASE	GUAYENA	GASTO CORRIENTE	RECURSOS FEDERALES	1000005	PARTICIPACIONES	20,630.18	-	-	-	-	-	20,630.18	-	-	6,567.83	25,106.71	-	-	65,647.41	-	15,403.32	16,797.05	5,616.85	5,771.49	218,756.45
440	ASISTENTE UNIVERSAL DE OFI	1010101	DIRECCION INGRESOS	BASE	GUAYENA	GASTO CORRIENTE	RECURSOS FEDERALES	1000005	PARTICIPACIONES	20,630.18	-	-	-	-	-	20,630.18	-	-	6,567.83	25,106.71	-	-	65,647.41	-	15,403.32	16,797.05	5,616.85	5,771.49	218,756.45
441	ASISTENTE UNIVERSAL DE OFI	1010101	DIRECCION INGRESOS	BASE	GUAYENA	GASTO CORRIENTE	RECURSOS FEDERALES	1000005	PARTICIPACIONES	20,630.18	-	-	-	-	-	20,630.18	-	-	6,567.83	25,106.71	-	-	65,647.41	-	15,403.32	16,797.05	5,616.85	5,771.49	218,756.45
442	ASISTENTE UNIVERSAL DE OFI																												

ANEXO 5.4 - PLANTILLA DE PERSONAL

CLAVE DE LA CATEGORIA	PLAZA/PUESTO	UNIDAD PRESUPUESTAL	ASIGNACION	TIPO DE CONTRATO	TIPO DE NOMINA	TIPO DE GASTO	RAMO	FUENTE DE FINANCIACION	SUBFUENTE DE FINANCIACION/CM	DIETAS	SUBSIDIOS CONFIANZA	SALARIOS VINCULADOS	SUBSIDIOS POLICIA Y PASADITO	SUBSIDIOS CONTRATO	SUBSIDIOS SUPLENTE	QUINQUENIOS FORMALIZADO	QUINQUENIOS CONFORME	ESTIMULO ECONOMICO	PRIMA VALORACION	AGUINALDO	HORAS EXTRAS	COMPENSACIONES ADICIONALES	PRESTACIONES CONTRATILES	ESTIMULO PERSONAL OPERATIVO CONDUCTA	AFORTACIONES A PENSIONES PATRONAL	AFORTACIONES DE RESERVA SOCIAL	CUOTAS RETIRO	CESTARIAT Y VIGILANCIA	TOTAL
401	ALUMNAR UNIVERSAL DE OFICINA	3070100	SECRETARIA MAJES	BASE	QUINCENARIA	GASTO CORRIENTE	RECURSOS FEDERALES	1578075	PARTICIPACIONES	-	-	150,715.54	-	-	-	-	-	-	5,145.20	14,750.80	-	-	65,180.30	-	15,314.48	28,797.00	5,446.80	3,721.40	277,487.10
402	ALUMNAR UNIVERSAL DE OFICINA	3070200	SECRETARIA MAJES	BASE	QUINCENARIA	GASTO CORRIENTE	RECURSOS FEDERALES	1578075	PARTICIPACIONES	-	-	120,723.84	-	-	-	5,005.10	-	-	5,005.10	14,750.80	-	-	64,669.20	-	15,314.48	28,797.00	5,446.80	3,721.40	283,432.04
403	ALUMNAR UNIVERSAL DE OFICINA	3070300	SECRETARIA MAJES	BASE	QUINCENARIA	GASTO CORRIENTE	RECURSOS FEDERALES	1578075	PARTICIPACIONES	-	-	150,715.54	-	-	-	-	-	-	5,145.20	14,750.80	-	-	65,180.30	-	15,314.48	28,797.00	5,446.80	3,721.40	277,515.10
404	ALUMNAR UNIVERSAL DE OFICINA	3070400	DIR ASIST PUBLICO	BASE	QUINCENARIA	GASTO CORRIENTE	RECURSOS FEDERALES	1578075	PARTICIPACIONES	-	-	120,723.84	-	-	-	12,071.50	-	-	8,880.30	14,750.80	-	-	64,669.20	-	15,314.48	28,797.00	5,446.80	3,721.40	290,648.24
405	ALUMNAR UNIVERSAL DE OFI	3070500	DIR BARRI URBANO	BASE	QUINCENARIA	GASTO CORRIENTE	RECURSOS FEDERALES	1578075	PARTICIPACIONES	-	-	150,715.54	-	-	-	25,185.11	-	-	7,717.88	14,750.80	-	-	72,668.35	-	15,314.48	28,797.00	5,446.80	3,721.40	311,481.84
406	ALUMNAR UNIVERSAL DE OFICINA	3070600	DIR BARRI URBANO	BASE	QUINCENARIA	GASTO CORRIENTE	RECURSOS FEDERALES	1578075	PARTICIPACIONES	-	-	150,715.54	-	-	-	12,071.50	-	-	8,880.30	14,750.80	-	-	65,180.30	-	15,314.48	28,797.00	5,446.80	3,721.40	290,650.80
407	ALUMNAR UNIVERSAL DE OFICINA	3070700	DIR BARRI URBANO	BASE	QUINCENARIA	GASTO CORRIENTE	RECURSOS FEDERALES	1578075	PARTICIPACIONES	-	-	120,723.84	-	-	-	8,005.10	-	-	8,880.30	14,750.80	-	-	64,189.70	-	15,314.48	28,797.00	5,446.80	3,721.40	284,030.03
408	ALUMNAR UNIVERSAL DE OFI	3080100	SEC BENEFICIA MPAL	BASE	QUINCENARIA	GASTO CORRIENTE	RECURSOS FEDERALES	1578075	PARTICIPACIONES	-	-	150,715.54	-	-	-	17,071.50	-	-	8,880.30	15,750.80	-	-	65,180.30	-	15,314.48	28,797.00	5,446.80	3,721.40	290,638.90
409	ALUMNAR UNIVERSAL DE OFI	3080200	SEC BENEFICIA MPAL	BASE	QUINCENARIA	GASTO CORRIENTE	RECURSOS FEDERALES	1578075	PARTICIPACIONES	-	-	120,723.84	-	-	-	12,071.50	-	-	8,880.30	14,750.80	-	-	65,180.30	-	15,314.48	28,797.00	5,446.80	3,721.40	290,646.90
410	ALUMNAR UNIVERSAL DE OFI	3080300	SEC BENEFICIA MPAL	BASE	QUINCENARIA	GASTO CORRIENTE	RECURSOS FEDERALES	1578075	PARTICIPACIONES	-	-	150,715.54	-	-	-	17,071.50	-	-	8,880.30	15,750.80	-	-	65,180.30	-	15,314.48	28,797.00	5,446.80	3,721.40	290,638.90
411	ALUMNAR UNIVERSAL DE OFI	3080400	SEC BENEFICIA MPAL	BASE	QUINCENARIA	GASTO CORRIENTE	RECURSOS FEDERALES	1578075	PARTICIPACIONES	-	-	120,723.84	-	-	-	12,071.50	-	-	8,880.30	14,750.80	-	-	64,674.10	-	15,314.48	28,797.00	5,446.80	3,721.40	278,432.82
412	ALUMNAR UNIVERSAL DE OFICINA	3080500	SEC BENEFICIA MPAL	BASE	QUINCENARIA	GASTO CORRIENTE	RECURSOS FEDERALES	1578075	PARTICIPACIONES	-	-	150,715.54	-	-	-	35,514.00	-	-	8,880.30	14,750.80	-	-	65,180.30	-	15,314.48	28,797.00	5,446.80	3,721.40	316,781.54
413	ALUMNAR UNIVERSAL DE OFICINA	3080600	SEC BENEFICIA MPAL	BASE	QUINCENARIA	GASTO CORRIENTE	RECURSOS FEDERALES	1578075	PARTICIPACIONES	-	-	150,715.54	-	-	-	8,880.30	-	-	8,880.30	14,750.80	-	-	64,669.20	-	15,314.48	28,797.00	5,446.80	3,721.40	278,517.80
414	ALUMNAR UNIVERSAL DE OFICINA	3080700	SEC BENEFICIA MPAL	BASE	QUINCENARIA	GASTO CORRIENTE	RECURSOS FEDERALES	1578075	PARTICIPACIONES	-	-	120,723.84	-	-	-	8,005.10	-	-	8,880.30	14,750.80	-	-	63,835.00	-	15,314.48	28,797.00	5,446.80	3,721.40	275,715.15
415	ALUMNAR UNIVERSAL DE OFI	3080800	DIR BENEFICIA TECN	BASE	QUINCENARIA	GASTO CORRIENTE	RECURSOS FEDERALES	1578075	PARTICIPACIONES	-	-	150,715.54	-	-	-	86,578.88	-	-	5,005.10	15,750.80	-	-	75,430.54	-	15,314.48	28,797.00	5,446.80	3,721.40	420,277.81
416	ALUMNAR UNIVERSAL DE OFI	3080900	DIR BENEFICIA TECN	BASE	QUINCENARIA	GASTO CORRIENTE	RECURSOS FEDERALES	1578075	PARTICIPACIONES	-	-	120,723.84	-	-	-	12,071.50	-	-	8,880.30	14,750.80	-	-	65,180.30	-	15,314.48	28,797.00	5,446.80	3,721.40	290,648.90
417	ALUMNAR UNIVERSAL DE OFI	3081000	DIR BEN COMUNITARIO	BASE	QUINCENARIA	GASTO CORRIENTE	RECURSOS FEDERALES	1578075	PARTICIPACIONES	-	-	150,715.54	-	-	-	6,005.10	-	-	8,880.30	15,750.80	-	-	65,180.30	-	15,314.48	28,797.00	5,446.80	3,721.40	285,716.00
418	ALUMNAR UNIVERSAL DE OFICINA	3090100	SECRETARIA DE OFICINA	BASE	QUINCENARIA	GASTO CORRIENTE	RECURSOS FEDERALES	1578075	PARTICIPACIONES	-	-	120,723.84	-	-	-	17,071.50	-	-	8,880.30	14,750.80	-	-	65,180.30	-	15,314.48	28,797.00	5,446.80	3,721.40	277,146.78
419	ALUMNAR UNIVERSAL DE OFICINA	3100100	SECRETARIA TURISTICO	BASE	QUINCENARIA	GASTO CORRIENTE	RECURSOS FEDERALES	1578075	PARTICIPACIONES	-	-	150,715.54	-	-	-	17,071.50	-	-	8,880.30	15,750.80	-	-	65,180.30	-	15,314.48	28,797.00	5,446.80	3,721.40	290,638.90
420	ALUMNAR UNIVERSAL DE OFI	3100200	SECRETARIA TURISTICO	BASE	QUINCENARIA	GASTO CORRIENTE	RECURSOS FEDERALES	1578075	PARTICIPACIONES	-	-	120,723.84	-	-	-	12,071.50	-	-	8,880.30	14,750.80	-	-	64,669.20	-	15,314.48	28,797.00	5,446.80	3,721.40	285,607.87
421	ALUMNAR UNIVERSAL DE OFI	3110100	SECRETARIA Y CULTURA	BASE	QUINCENARIA	GASTO CORRIENTE	RECURSOS FEDERALES	1578075	PARTICIPACIONES	-	-	150,715.54	-	-	-	35,514.00	-	-	8,880.30	14,750.80	-	-	65,180.30	-	15,314.48	28,797.00	5,446.80	3,721.40	317,687.11
422	ALUMNAR UNIVERSAL DE OFICINA	3110200	SECRETARIA Y CULTURA	BASE	QUINCENARIA	GASTO CORRIENTE	RECURSOS FEDERALES	1578075	PARTICIPACIONES	-	-	120,723.84	-	-	-	12,071.50	-	-	8,880.30	15,750.80	-	-	65,180.30	-	15,314.48	28,797.00	5,446.80	3,721.40	290,638.90
423	ALUMNAR UNIVERSAL DE OFI	3110300	SECRETARIA Y CULTURA	BASE	QUINCENARIA	GASTO CORRIENTE	RECURSOS FEDERALES	1578075	PARTICIPACIONES	-	-	150,715.54	-	-	-	17,071.50	-	-	8,880.30	15,750.80	-	-	65,180.30	-	15,314.48	28,797.00	5,446.80	3,721.40	290,638.90
424	ALUMNAR UNIVERSAL DE OFI	3110400	SECRETARIA Y CULTURA	BASE	QUINCENARIA	GASTO CORRIENTE	RECURSOS FEDERALES	1578075	PARTICIPACIONES	-	-	120,723.84	-	-	-	12,071.50	-	-	8,880.30	14,750.80	-	-	64,669.20	-	15,314.48	28,797.00	5,446.80	3,721.40	285,608.00
425	ALUMNAR UNIVERSAL DE OFI	3120100	SECRETARIA Y CULTURA	BASE	QUINCENARIA	GASTO CORRIENTE	RECURSOS FEDERALES	1578075	PARTICIPACIONES	-	-	150,715.54	-	-	-	17,071.50	-	-	8,880.30	15,750.80	-	-	65,180.30	-	15,314.48	28,797.00	5,446.80	3,721.40	290,638.90
426	ALUMNAR UNIVERSAL DE OFI	3120200	SECRETARIO AMB CLIM	BASE	QUINCENARIA	GASTO CORRIENTE	RECURSOS FEDERALES	1578075	PARTICIPACIONES	-	-	120,723.84	-	-	-	17,071.50	-	-	8,880.30	14,750.80	-	-	65,180.30	-	15,314.48	28,797.00	5,446.80	3,721.40	285,638.94
427	ALUMNAR UNIVERSAL DE OFICINA	3130100	SECRETARIO COMUNITARIO	BASE	QUINCENARIA	GASTO CORRIENTE	RECURSOS FEDERALES	1578075	PARTICIPACIONES	-	-	150,715.54	-	-	-	17,071.50	-	-	8,880.30	15,750.80	-	-	65,180.30	-	15,314.48	28,797.00	5,446.80	3,721.40	290,638.90
428	SECRETARIO DE JUZGADOS	7010100	ALCALDIA	CONMANA	QUINCENARIA	GASTO CORRIENTE	RECURSOS FEDERALES	1578075	PARTICIPACIONES	-	-	99,876.40	-	-	-	-	-	-	3,540.42	10,425.50	-	-	31,145.48	-	15,344.22	28,797.00	5,446.80	3,721.40	212,793.80
429	SECRETARIO DE JUZGADOS	7010200	ALCALDIA	CONMANA	QUINCENARIA	GASTO CORRIENTE	RECURSOS FEDERALES	1578075	PARTICIPACIONES	-	-	99,876.40	-	-	-	-	-	-	3,540.42	10,425.50	-	-	31,145.48	-	15,344.22	28,797.00	5,446.80	3,721.40	212,793.80
430	SECRETARIO DE JUZGADOS	7010300	ALCALDIA	CONMANA	QUINCENARIA	GASTO CORRIENTE	RECURSOS FEDERALES	1578075	PARTICIPACIONES	-	-	99,876.40	-	-	-	-	-	-	3,540.42	10,425.50	-	-	31,145.48	-	15,344.22	28,797.00	5,446.80	3,721.40	212,793.80
431	SECRETARIO DE JUZGADOS	7010400	ALCALDIA	CONMANA	QUINCENARIA	GASTO CORRIENTE	RECURSOS FEDERALES	1578075	PARTICIPACIONES	-	-	99,876.40	-	-	-	-	-	-	3,540.42	10,425.50	-	-	31,145.48	-	15,344.22	28,797.00	5,446.80	3,721.40	212,793.80
432	TAQUIMECANOGRAFIA	1010100	REGISTRO MUNICIPAL	BASE	QUINCENARIA	GASTO CORRIENTE	RECURSOS FEDERALES	1578075	PARTICIPACIONES	-	-	115,978.39	-	-	-	17,087.10	-	-	7,198.91	14,844.00	-	-	65,180.30	-	15,378.12	28,797.00	5,446.80	3,721.40	285,638.90
433	TAQUIMECANOGRAFIA	1010200	REGISTRO MUNICIPAL	BASE	QUINCENARIA	GASTO CORRIENTE	RECURSOS FEDERALES	1578075	PARTICIPACIONES	-	-	120,723.84	-	-	-	22,897.40	-	-	7,882.42	14,844.00	-	-	64,801.37	-	15,378.12	28,797.00	5,446.80	3,721.40	288,590.82
434	TAQUIMECANOGRAFIA	1010300	REGISTRO MUNICIPAL	BASE	QUINCENARIA	GASTO CORRIENTE	RECURSOS FEDERALES	1578075	PARTICIPACIONES	-	-	115,978.39	-	-	-	17,087.10	-	-	7,198.91	14,844.00	-	-	65,180.30	-	15,378.12	28,797.00	5,446.80	3,721.40	284,687.85
435	TAQUIMECANOGRAFIA	1010400	REGISTRO MUNICIPAL	BASE	QUINCENARIA	GASTO CORRIENTE	RECURSOS FEDERALES	1578075	PARTICIPACIONES	-	-	115,978.39	-	-	-	17,087.10	-	-	7,198.91	14,844.00	-	-	65,180.30	-	15,378.12	28,797.00	5,446.80	3,721.40	288,590.80
436	TAQUIMECANOGRAFIA	1010500	REGISTRO MUNICIPAL	BASE	QUINCENARIA	GASTO CORRIENTE	RECURSOS FEDERALES	1578075	PARTICIPACIONES	-	-	120,723.84	-	-	-	22,897.40	-	-	7,882.42	14,844.00	-	-	64,801.37	-	15,378.12	28,797.00	5,446.80	3,721.40	288,590.80
437	TAQUIMECANOGRAFIA	1010600	REGISTRO MUNICIPAL	BASE	QUINCENARIA	GASTO CORRIENTE	RECURSOS FEDERALES	1578075	PARTICIPACIONES	-	-	115,978.39	-	-	-	17,087.10	-	-	7,198.91	14,844.00	-	-	65,180.30	-	15,378.12	28,797.00	5,446.80	3,721.40	288,590.80
438	TAQUIMECANOGRAFIA	1010700	REGISTRO MUNICIPAL	BASE	QUINCENARIA	GASTO CORRIENTE	RECURSOS FEDERALES	1578075	PARTICIPACIONES	-	-	120,723.84	-	-	-	22,897.40	-	-	7,882.42	14,844.00	-	-	64,801.37	-	15,378.12	28,797.00	5,446.80	3,721.40	288,590.80
439	TAQUIMECANOGRAFIA	1010800	REGISTRO MUNICIPAL	BASE	QUINCENARIA	GASTO CORRIENTE	RECURSOS FEDERALES	1578075	PARTICIPACIONES	-	-	115,978.39	-	-	-	17,087.10	-	-	7,198.91	14,844.00	-	-	65,180.30	-	15,378.12	28,797.00	5,446.80	3,721.40	288,590.80
440	TAQUIMECANOGRAFIA	1010900	REGISTRO MUNICIPAL	BASE	QUINCENARIA	GASTO CORRIENTE	RECURSOS FEDERALES	1578075	PARTICIPACIONES	-	-	120,723.84	-	-	-	22,897.40	-	-	7,882.42	14,844.00	-	-	64,801.37	-	15,378.12	28,797.00	5,446.80	3,721.40	288,590.80
441	TAQUIMECANOGRAFIA	1011000	REGISTRO MUNICIPAL	BASE	QUINCENARIA	GASTO CORRIENTE	RECURSOS FEDERALES	1578075	PARTICIPACIONES	-	-	115,978.39	-	-	-	17,087.10	-	-	7,198.91	14,844.0									

ANEXO 5.4 - PLANTILLA DE PERSONAL

FECHA/FIESTO	UNIDAD EJECUTORA	ASIGNACION	TIPO DE CONTRATO	TIPO DE NOMINA	BAÑO	FUENTE DE FINANCIACIÓN	SUPUESTO DE FINANCIAMIENTO/CN	DIESTAS	SUBSIDIO CONFINANZA	SALARIOS VINCULADOS	SUBSIDIO POLICIA Y PASADERO	SUBSIDIO CONTRATO	SUBSIDIO SUPLENTE	QUINQUENIOS VINCULADO	QUINQUENIOS CONTRATO	ESTIMADO ESTADISTICO	PRIMA VINCULADA	AGUINALDO	HORAS EXTRAS	COMPENSACIONES ADICIONALES	PRESTACIONES CONTRATO	ESTIMADO ESTADISTICO OBREROS/COMERCIO	AFORISTACIONES A PREVISIONES PATRONAL	AFORISTACIONES A RESPONSABILIDAD SOCIAL	CUOTAS RETIRO	CESTAS Y VEST. DIAS	TOTAL
557	TOAGUIMELANGUARA	3030100	SEC VERBA F DEJ LRB	BASE	GUINICENA	GASTO CORRIENTE	RECURSOS FEDERALES	1530075	PARTICIPACIONES	115,378.22	-	-	-	15,007.85	-	-	6,776.35	24,424.07	-	-	65,086.07	-	15,078.17	24,727.05	9,448.88	3,721.05	288,595.08
557	TOAGUIMELANGUARA	3030200	CONFERENCIA Y DESLUBRO	BASE	GUINICENA	GASTO CORRIENTE	RECURSOS FEDERALES	1530025	PARTICIPACIONES	115,378.22	-	-	-	15,007.85	-	-	6,776.35	24,424.07	-	-	64,229.03	-	15,078.21	24,727.05	9,448.88	3,721.05	287,278.21
557	TOAGUIMELANGUARA	3030100	SEC VERBA F DEJ LRB	BASE	GUINICENA	GASTO CORRIENTE	RECURSOS FEDERALES	1530075	PARTICIPACIONES	115,378.22	-	-	-	15,007.85	-	-	6,776.35	24,424.07	-	-	65,087.07	-	15,078.31	24,727.05	9,448.88	3,721.05	287,137.07
557	TOAGUIMELANGUARA	3030200	SEC VERBA F DEJ LRB	BASE	GUINICENA	GASTO CORRIENTE	RECURSOS FEDERALES	1530025	PARTICIPACIONES	115,378.22	-	-	-	15,007.85	-	-	6,776.35	24,424.07	-	-	64,229.07	-	15,078.21	24,727.05	9,448.88	3,721.05	286,283.07
557	TOAGUIMELANGUARA	3030350	OPR FAMILIARIZACION URBANA	BASE	GUINICENA	GASTO CORRIENTE	RECURSOS FEDERALES	1530035	PARTICIPACIONES	115,378.22	-	-	-	15,007.85	-	-	6,776.35	24,424.07	-	-	65,035.07	-	15,078.21	24,727.05	9,448.88	3,721.05	287,132.07
557	TOAGUIMELANGUARA	3030450	DIR CONT RES CERO QD	BASE	GUINICENA	GASTO CORRIENTE	RECURSOS FEDERALES	1530005	PARTICIPACIONES	115,378.22	-	-	-	15,007.85	-	-	6,776.35	24,424.07	-	-	64,727.03	-	15,078.31	24,727.05	9,448.88	3,721.05	286,868.08
557	TOAGUIMELANGUARA	3030450	DIR CONT MED EXTERIO	BASE	GUINICENA	GASTO CORRIENTE	RECURSOS FEDERALES	1530025	PARTICIPACIONES	115,378.22	-	-	-	15,007.85	-	-	6,776.35	24,424.07	-	-	64,482.05	-	15,078.11	24,727.05	9,448.88	3,721.05	285,918.05
557	TOAGUIMELANGUARA	3030450	DIR OBRAS P MANT	BASE	GUINICENA	GASTO CORRIENTE	RECURSOS FEDERALES	1530075	PARTICIPACIONES	115,378.22	-	-	-	15,007.85	-	-	6,776.35	24,424.07	-	-	65,086.07	-	15,078.11	24,727.05	9,448.88	3,721.05	287,547.06
557	TOAGUIMELANGUARA	3030200	SEC OBREROS URBANOS	BASE	GUINICENA	GASTO CORRIENTE	RECURSOS FEDERALES	1530025	PARTICIPACIONES	115,378.22	-	-	-	15,007.85	-	-	6,776.35	24,424.07	-	-	64,229.03	-	15,078.11	24,727.05	9,448.88	3,721.05	287,124.06
557	TOAGUIMELANGUARA	3030100	SEC GOBIERNO MUNICIPAL	BASE	GUINICENA	GASTO CORRIENTE	RECURSOS FEDERALES	1530075	PARTICIPACIONES	115,378.22	-	-	-	15,007.85	-	-	6,776.35	24,424.07	-	-	65,086.07	-	15,078.31	24,727.05	9,448.88	3,721.05	287,111.07
557	TOAGUIMELANGUARA	3030200	SEC OBREROS URBANOS	BASE	GUINICENA	GASTO CORRIENTE	RECURSOS FEDERALES	1530025	PARTICIPACIONES	115,378.22	-	-	-	15,007.85	-	-	6,776.35	24,424.07	-	-	64,229.03	-	15,078.11	24,727.05	9,448.88	3,721.05	286,887.05
557	TOAGUIMELANGUARA	3030350	OPR MILICIALES	BASE	GUINICENA	GASTO CORRIENTE	RECURSOS FEDERALES	1530035	PARTICIPACIONES	115,378.22	-	-	-	15,007.85	-	-	6,776.35	24,424.07	-	-	65,035.07	-	15,078.13	24,727.05	9,448.88	3,721.05	286,988.07
557	TOAGUIMELANGUARA	3030450	DIR MANTENIMIENTO	BASE	GUINICENA	GASTO CORRIENTE	RECURSOS FEDERALES	1530005	PARTICIPACIONES	115,378.22	-	-	-	15,007.85	-	-	6,776.35	24,424.07	-	-	64,883.07	-	15,078.31	24,727.05	9,448.88	3,721.05	286,368.08
557	TOAGUIMELANGUARA	3030450	DIR AD BAY T COL	BASE	GUINICENA	GASTO CORRIENTE	RECURSOS FEDERALES	1530075	PARTICIPACIONES	115,378.22	-	-	-	15,007.85	-	-	6,776.35	24,424.07	-	-	65,086.07	-	15,078.17	24,727.05	9,448.88	3,721.05	288,569.06
557	TOAGUIMELANGUARA	3030200	SEC VERBA F DEJ LRB	BASE	GUINICENA	GASTO CORRIENTE	RECURSOS FEDERALES	1530025	PARTICIPACIONES	115,378.22	-	-	-	15,007.85	-	-	6,776.35	24,424.07	-	-	64,229.03	-	15,078.11	24,727.05	9,448.88	3,721.05	287,124.06
557	TOAGUIMELANGUARA	3030100	SEC VERBA F DEJ LRB	BASE	GUINICENA	GASTO CORRIENTE	RECURSOS FEDERALES	1530075	PARTICIPACIONES	115,378.22	-	-	-	15,007.85	-	-	6,776.35	24,424.07	-	-	65,086.07	-	15,078.31	24,727.05	9,448.88	3,721.05	287,111.07
557	TOAGUIMELANGUARA	3030200	SEC VERBA F DEJ LRB	BASE	GUINICENA	GASTO CORRIENTE	RECURSOS FEDERALES	1530025	PARTICIPACIONES	115,378.22	-	-	-	15,007.85	-	-	6,776.35	24,424.07	-	-	64,229.03	-	15,078.11	24,727.05	9,448.88	3,721.05	286,887.05
557	TOAGUIMELANGUARA	3030350	OPR MILICIALES	BASE	GUINICENA	GASTO CORRIENTE	RECURSOS FEDERALES	1530035	PARTICIPACIONES	115,378.22	-	-	-	15,007.85	-	-	6,776.35	24,424.07	-	-	65,035.07	-	15,078.13	24,727.05	9,448.88	3,721.05	286,988.07
557	TOAGUIMELANGUARA	3030450	DIR MANTENIMIENTO	BASE	GUINICENA	GASTO CORRIENTE	RECURSOS FEDERALES	1530005	PARTICIPACIONES	115,378.22	-	-	-	15,007.85	-	-	6,776.35	24,424.07	-	-	64,883.07	-	15,078.31	24,727.05	9,448.88	3,721.05	286,368.08
557	TOAGUIMELANGUARA	3030350	OPR MILICIALES	BASE	GUINICENA	GASTO CORRIENTE	RECURSOS FEDERALES	1530035	PARTICIPACIONES	115,378.22	-	-	-	15,007.85	-	-	6,776.35	24,424.07	-	-	65,035.07	-	15,078.13	24,727.05	9,448.88	3,721.05	286,988.07
557	TOAGUIMELANGUARA	3030350	OPR MILICIALES	BASE	GUINICENA	GASTO CORRIENTE	RECURSOS FEDERALES	1530035	PARTICIPACIONES	115,378.22	-	-	-	15,007.85	-	-	6,776.35	24,424.07	-	-	65,035.07	-	15,078.13	24,727.05	9,448.88	3,721.05	286,988.07
557	TOAGUIMELANGUARA	3030350	OPR MILICIALES	BASE	GUINICENA	GASTO CORRIENTE	RECURSOS FEDERALES	1530035	PARTICIPACIONES	115,378.22	-	-	-	15,007.85	-	-	6,776.35	24,424.07	-	-	65,035.07	-	15,078.13	24,727.05	9,448.88	3,721.05	286,988.07
557	TOAGUIMELANGUARA	3030350	OPR MILICIALES	BASE	GUINICENA	GASTO CORRIENTE	RECURSOS FEDERALES	1530035	PARTICIPACIONES	115,378.22	-	-	-	15,007.85	-	-	6,776.35	24,424.07	-	-	65,035.07	-	15,078.13	24,727.05	9,448.88	3,721.05	286,988.07
557	TOAGUIMELANGUARA	3030350	OPR MILICIALES	BASE	GUINICENA	GASTO CORRIENTE	RECURSOS FEDERALES	1530035	PARTICIPACIONES	115,378.22	-	-	-	15,007.85	-	-	6,776.35	24,424.07	-	-	65,035.07	-	15,078.13	24,727.05	9,448.88	3,721.05	286,988.07
557	TOAGUIMELANGUARA	3030350	OPR MILICIALES	BASE	GUINICENA	GASTO CORRIENTE	RECURSOS FEDERALES	1530035	PARTICIPACIONES	115,378.22	-	-	-	15,007.85	-	-	6,776.35	24,424.07	-	-	65,035.07	-	15,078.13	24,727.05	9,448.88	3,721.05	286,988.07
557	TOAGUIMELANGUARA	3030350	OPR MILICIALES	BASE	GUINICENA	GASTO CORRIENTE	RECURSOS FEDERALES	1530035	PARTICIPACIONES	115,378.22	-	-	-	15,007.85	-	-	6,776.35	24,424.07	-	-	65,035.07	-	15,078.13	24,727.05	9,448.88	3,721.05	286,988.07
557	TOAGUIMELANGUARA	3030350	OPR MILICIALES	BASE	GUINICENA	GASTO CORRIENTE	RECURSOS FEDERALES	1530035	PARTICIPACIONES	115,378.22	-	-	-	15,007.85	-	-	6,776.35	24,424.07	-	-	65,035.07	-	15,078.13	24,727.05	9,448.88	3,721.05	286,988.07
557	TOAGUIMELANGUARA	3030350	OPR MILICIALES	BASE	GUINICENA	GASTO CORRIENTE	RECURSOS FEDERALES	1530035	PARTICIPACIONES	115,378.22	-	-	-	15,007.85	-	-	6,776.35	24,424.07	-	-	65,035.07	-	15,078.13	24,727.05	9,448.88	3,721.05	286,988.07
557	TOAGUIMELANGUARA	3030350	OPR MILICIALES	BASE	GUINICENA	GASTO CORRIENTE	RECURSOS FEDERALES	1530035	PARTICIPACIONES	115,378.22	-	-	-	15,007.85	-	-	6,776.35	24,424.07	-	-	65,035.07	-	15,078.13	24,727.05	9,448.88	3,721.05	286,988.07
557	TOAGUIMELANGUARA	3030350	OPR MILICIALES	BASE	GUINICENA	GASTO CORRIENTE	RECURSOS FEDERALES	1530035	PARTICIPACIONES	115,378.22	-	-	-	15,007.85	-	-	6,776.35	24,424.07	-	-	65,035.07	-	15,078.13	24,727.05	9,448.88	3,721.05	286,988.07
557	TOAGUIMELANGUARA	3030350	OPR MILICIALES	BASE	GUINICENA	GASTO CORRIENTE	RECURSOS FEDERALES	1530035	PARTICIPACIONES	115,378.22	-	-	-	15,007.85	-	-	6,776.35	24,424.07	-	-	65,035.07	-	15,078.13	24,727.05	9,448.88	3,721.05	286,988.07
557	TOAGUIMELANGUARA	3030350	OPR MILICIALES	BASE	GUINICENA	GASTO CORRIENTE	RECURSOS FEDERALES	1530035	PARTICIPACIONES	115,378.22	-	-	-	15,007.85	-	-	6,776.35	24,424.07	-	-	65,035.07	-	15,078.13	24,727.05	9,448.88	3,721.05	286,988.07
557	TOAGUIMELANGUARA	3030350	OPR MILICIALES	BASE	GUINICENA	GASTO CORRIENTE	RECURSOS FEDERALES	1530035	PARTICIPACIONES	115,378.22	-	-	-	15,007.85	-	-	6,776.35	24,424.07	-	-	65,035.07	-	15,078.13	24,727.05	9,448.88	3,721.05	286,988.07
557	TOAGUIMELANGUARA	3030350	OPR MILICIALES	BASE	GUINICENA	GASTO CORRIENTE	RECURSOS FEDERALES	1530035	PARTICIPACIONES	115,378.22	-	-	-	15,007.85	-	-	6,776.35	24,424.07	-	-	65,035.07	-	15,078.13	24,727.05	9,448.88	3,721.05	286,988.07
557	TOAGUIMELANGUARA	3030350	OPR MILICIALES	BASE	GUINICENA	GASTO CORRIENTE	RECURSOS FEDERALES	1530035	PARTICIPACIONES	115,378.22	-	-	-	15,007.85	-	-	6,776.35	24,424.07	-	-	65,035.07	-	15,078.13	24,727.05	9,448.88	3,721.05	286,988.07
557	TOAGUIMELANGUARA	3030350	OPR MILICIALES	BASE	GUINICENA	GASTO CORRIENTE	RECURSOS FEDERALES	1530035	PARTICIPACIONES	115,378.22	-	-	-	15,007.85	-	-	6,776.35	24,424.07	-	-	65,035.07	-	15,078.13	24,727.05	9,448.88	3,721.05	286,988.07
557	TOAGUIMELANGUARA	3030350	OPR MILICIALES	BASE	GUINICENA	GASTO CORRIENTE	RECURSOS FEDERALES	1530035	PARTICIPACIONES	115,378.22	-	-	-	15,007.85	-	-	6,776.35	24,424.07	-	-	65,035.07	-	15,078.13	24,727.05	9,448.88	3,721.05	286,988.07
557	TOAGUIMELANGUARA	3030350	OPR MILICIALES	BASE	GUINICENA	GASTO CORRIENTE	RECURSOS FEDERALES	1530035	PARTICIPACIONES	115,378.22	-	-	-	15,007.85	-	-	6,776.35	24,424.07	-	-	65,035.07	-	15,078.13	24,727.05	9,448.88	3,721.05	286,988.07
557	TOAGUIMELANGUARA	3030350	OPR MILICIALES	BASE	GUINICENA	GASTO CORRIENTE	RECURSOS FEDERALES	1530035	PARTICIPACIONES	115,378.22	-	-	-	15,007.85	-	-	6,776.35	24,424.07	-	-	65,035.07	-	15,078.13	24,727.05	9,448.88	3,721.05	286,988.07
557	TOAGUIMELANGUARA	3030350	OPR MILICIALES	BASE	GUINICENA	GASTO CORRIENTE	RECURSOS FEDERALES	1530035	PARTICIPACIONES	115,378.22	-	-	-	15,007.85	-	-	6,776.35	24,424.07	-	-	65,035.07	-	15,078.13	24,727.05	9,448.88	3,721.05	286,988.07
557	TOAGUIMELANGUARA	3030350	OPR MILICIALES	BASE	GUINICENA	GASTO CORRIENTE	RECURSOS FEDERALES	1530035	PARTICIPACIONES	115,378.22	-	-	-	15,007.85	-	-	6,776.35	24,424.07	-	-	65,035.07	-	15,078.13	24,727.05	9,448.88	3,721.05	286,988.07
557	TOAGUIMELANGUARA	3030350	OPR MILICIALES	BASE	GUINICENA	GASTO CORRIENTE	RECURSOS FEDERALES	1530035	PARTICIPACIONES	115,378.22	-	-	-	15,007.85	-	-	6,776.35	24,424.07	-	-	65,035.07	-	15,078.13	24,727.05	9,448.88	3,721.05	286,988.07
557	TOAGUIMELANGUARA	3030350	OPR MILICIALES	BASE	GUINICENA																						

ANEXO 5.4 - PLANTILLA DE PERSONAL

CATEGORIA	PLAZA/PUESTO	UNIDAD EJECUTORA	ASIGNACIÓN	TIPO DE CONTRATO	TIPO DE NOMINA	TIPO DE GASTO	RAMO	FUENTE DE FINANCIACIÓN	SUBFUENTE DE FINANCIACIÓN	DETALLES	SUBSIDIOS COMPANIA	SALARIOS INTEGRALES	SUBSIDIOS POLICIA Y TRANSITO	SUBSIDIOS CONTRATO	SUBSIDIOS SUPLENTE	QUINQUENIOS INICIAL	QUINQUENIOS COMPLETA	ESTANDEO COMPLETA INICIAL	PRIMA VACACIONAL	AGUINALDO	HONORARIOS	COMPENSACIONES PATRONALES	PRESTACIONES COMPLETA INICIAL	ESTANDEO RECURSOS OPERATIVOS COMPLETO	AFONORACIONES PATRONALES	AFONORACIONES DE NOVENIDAD SOCIAL	CUOTAS RETIRO 2013	CESANTIA Y VEJEZ 2013	TOTAL
438	MECANOGRAFIA	30001301	ALTA STARGA TANDAL	BASE	QUINCENAL	GASTO CORRIENTE	RECURSOS FEDERALES	5700075	PARTICIPACIONES	-	-	175,370.00	-	-	-	11,337.03	-	-	6,637.08	35,373.37	-	-	63,069.70	18,376.37	76,797.05	5,618.86	3,773.43	-	378,316.37
438	MECANOGRAFIA	30002000	SECRETARIA MANO CUAL	BASE	QUINCENAL	GASTO CORRIENTE	RECURSOS FEDERALES	2520020	PARTICIPACIONES	-	-	218,276.00	-	-	-	22,000.22	-	-	7,040.20	22,022.32	-	-	71,600.00	18,124.22	26,797.00	5,648.00	3,722.43	-	298,208.01
438	MECANOGRAFIA	30010101	SECRETARIA MANO CUAL	BASE	QUINCENAL	GASTO CORRIENTE	RECURSOS FEDERALES	5700075	PARTICIPACIONES	-	-	175,370.00	-	-	-	16,901.01	-	-	6,537.32	35,373.37	-	-	63,517.32	18,376.37	76,797.05	5,618.86	3,773.43	-	388,591.37
438	MECANOGRAFIA	30010200	SECRETARIA MANO CUAL	BASE	QUINCENAL	GASTO CORRIENTE	RECURSOS FEDERALES	2520020	PARTICIPACIONES	-	-	218,276.00	-	-	-	22,000.22	-	-	7,040.20	22,022.32	-	-	64,512.24	18,124.22	26,797.00	5,648.00	3,722.43	-	286,020.27
438	MECANOGRAFIA	30020300	DIR. ELEG. MUNICIPIO	BASE	QUINCENAL	GASTO CORRIENTE	RECURSOS FEDERALES	5700075	PARTICIPACIONES	-	-	175,370.00	-	-	-	8,838.38	-	-	6,815.87	35,373.37	-	-	63,328.37	18,376.37	76,797.05	5,618.86	3,721.49	-	385,883.00
438	MECANOGRAFIA	30020300	DIR. ELEG. MUNICIPIO	BASE	QUINCENAL	GASTO CORRIENTE	RECURSOS FEDERALES	2520020	PARTICIPACIONES	-	-	218,276.00	-	-	-	22,000.22	-	-	7,040.20	22,022.32	-	-	63,069.70	18,124.22	26,797.00	5,648.00	3,723.43	-	273,851.89
438	MECANOGRAFIA	30030100	SEC. DESAR. DES. URB.	BASE	QUINCENAL	GASTO CORRIENTE	RECURSOS FEDERALES	5700075	PARTICIPACIONES	-	-	175,370.00	-	-	-	11,327.03	-	-	6,437.34	35,373.37	-	-	64,512.24	18,124.22	26,797.05	5,648.00	3,721.43	-	378,857.38
438	MECANOGRAFIA	30030100	SEC. DESAR. DES. URB.	BASE	QUINCENAL	GASTO CORRIENTE	RECURSOS FEDERALES	2520020	PARTICIPACIONES	-	-	218,276.00	-	-	-	22,000.22	-	-	7,040.20	22,022.32	-	-	63,517.32	18,376.37	76,797.05	5,618.86	3,731.43	-	378,857.38
438	MECANOGRAFIA	30030200	SEC. DESAR. DES. URB.	BASE	QUINCENAL	GASTO CORRIENTE	RECURSOS FEDERALES	5700075	PARTICIPACIONES	-	-	175,370.00	-	-	-	8,838.38	-	-	6,815.87	35,373.37	-	-	63,069.70	18,376.37	76,797.05	5,618.86	3,773.43	-	385,883.00
438	MECANOGRAFIA	30030200	SEC. DESAR. DES. URB.	BASE	QUINCENAL	GASTO CORRIENTE	RECURSOS FEDERALES	2520020	PARTICIPACIONES	-	-	218,276.00	-	-	-	22,000.22	-	-	7,040.20	22,022.32	-	-	63,517.32	18,124.22	26,797.00	5,648.00	3,721.43	-	273,851.89
438	MECANOGRAFIA	30030300	DIR. PLANIFICACION URBANA	BASE	QUINCENAL	GASTO CORRIENTE	RECURSOS FEDERALES	5700075	PARTICIPACIONES	-	-	175,370.00	-	-	-	8,838.38	-	-	6,815.87	35,373.37	-	-	63,069.70	18,376.37	76,797.05	5,618.86	3,773.43	-	385,883.00
438	MECANOGRAFIA	30030300	DIR. PLANIFICACION URBANA	BASE	QUINCENAL	GASTO CORRIENTE	RECURSOS FEDERALES	2520020	PARTICIPACIONES	-	-	218,276.00	-	-	-	22,000.22	-	-	7,040.20	22,022.32	-	-	63,517.32	18,124.22	26,797.00	5,648.00	3,721.43	-	273,851.89
438	MECANOGRAFIA	30040100	DIR. VEBICACION	BASE	QUINCENAL	GASTO CORRIENTE	RECURSOS FEDERALES	5700075	PARTICIPACIONES	-	-	175,370.00	-	-	-	11,327.03	-	-	6,437.34	35,373.37	-	-	64,512.24	18,124.22	26,797.05	5,618.86	3,721.43	-	378,857.38
438	MECANOGRAFIA	30040100	DIR. VEBICACION	BASE	QUINCENAL	GASTO CORRIENTE	RECURSOS FEDERALES	2520020	PARTICIPACIONES	-	-	218,276.00	-	-	-	22,000.22	-	-	7,040.20	22,022.32	-	-	63,517.32	18,376.37	76,797.05	5,618.86	3,773.43	-	378,857.38
438	MECANOGRAFIA	30040200	DIR. VEBICACION	BASE	QUINCENAL	GASTO CORRIENTE	RECURSOS FEDERALES	5700075	PARTICIPACIONES	-	-	175,370.00	-	-	-	11,307.73	-	-	6,537.32	35,373.37	-	-	63,513.87	18,376.37	76,797.05	5,618.86	3,773.43	-	378,768.08
438	MECANOGRAFIA	30040200	DIR. VEBICACION	BASE	QUINCENAL	GASTO CORRIENTE	RECURSOS FEDERALES	2520020	PARTICIPACIONES	-	-	218,276.00	-	-	-	22,022.62	-	-	6,437.34	20,212.32	-	-	64,269.20	18,124.22	26,797.05	5,648.00	3,721.43	-	276,614.33
438	MECANOGRAFIA	30050300	DIR. VEBICACION	BASE	QUINCENAL	GASTO CORRIENTE	RECURSOS FEDERALES	5700075	PARTICIPACIONES	-	-	175,370.00	-	-	-	5,603.81	-	-	6,503.80	35,373.37	-	-	63,068.86	18,376.37	76,797.05	5,618.86	3,773.43	-	377,807.81
438	MECANOGRAFIA	30050300	DIR. VEBICACION	BASE	QUINCENAL	GASTO CORRIENTE	RECURSOS FEDERALES	2520020	PARTICIPACIONES	-	-	218,276.00	-	-	-	22,022.62	-	-	6,437.34	20,212.32	-	-	64,269.20	18,124.22	26,797.05	5,648.00	3,721.43	-	276,614.33
438	MECANOGRAFIA	30060300	DIR. VEBICACION	BASE	QUINCENAL	GASTO CORRIENTE	RECURSOS FEDERALES	5700075	PARTICIPACIONES	-	-	175,370.00	-	-	-	5,603.81	-	-	6,503.80	35,373.37	-	-	63,068.86	18,376.37	76,797.05	5,618.86	3,773.43	-	377,807.81
438	MECANOGRAFIA	30060300	DIR. VEBICACION	BASE	QUINCENAL	GASTO CORRIENTE	RECURSOS FEDERALES	2520020	PARTICIPACIONES	-	-	218,276.00	-	-	-	22,022.62	-	-	6,437.34	20,212.32	-	-	64,269.20	18,124.22	26,797.05	5,648.00	3,721.43	-	276,614.33
438	MECANOGRAFIA	30070300	DIR. VEBICACION	BASE	QUINCENAL	GASTO CORRIENTE	RECURSOS FEDERALES	5700075	PARTICIPACIONES	-	-	175,370.00	-	-	-	5,603.81	-	-	6,503.80	35,373.37	-	-	63,068.86	18,376.37	76,797.05	5,618.86	3,773.43	-	377,807.81
438	MECANOGRAFIA	30070300	DIR. VEBICACION	BASE	QUINCENAL	GASTO CORRIENTE	RECURSOS FEDERALES	2520020	PARTICIPACIONES	-	-	218,276.00	-	-	-	22,022.62	-	-	6,437.34	20,212.32	-	-	64,269.20	18,124.22	26,797.05	5,648.00	3,721.43	-	276,614.33
438	MECANOGRAFIA	30080300	DIR. VEBICACION	BASE	QUINCENAL	GASTO CORRIENTE	RECURSOS FEDERALES	5700075	PARTICIPACIONES	-	-	175,370.00	-	-	-	5,603.81	-	-	6,503.80	35,373.37	-	-	63,068.86	18,376.37	76,797.05	5,618.86	3,773.43	-	377,807.81
438	MECANOGRAFIA	30080300	DIR. VEBICACION	BASE	QUINCENAL	GASTO CORRIENTE	RECURSOS FEDERALES	2520020	PARTICIPACIONES	-	-	218,276.00	-	-	-	22,022.62	-	-	6,437.34	20,212.32	-	-	64,269.20	18,124.22	26,797.05	5,648.00	3,721.43	-	276,614.33
438	MECANOGRAFIA	30090300	DIR. VEBICACION	BASE	QUINCENAL	GASTO CORRIENTE	RECURSOS FEDERALES	5700075	PARTICIPACIONES	-	-	175,370.00	-	-	-	5,603.81	-	-	6,503.80	35,373.37	-	-	63,068.86	18,376.37	76,797.05	5,618.86	3,773.43	-	377,807.81
438	MECANOGRAFIA	30090300	DIR. VEBICACION	BASE	QUINCENAL	GASTO CORRIENTE	RECURSOS FEDERALES	2520020	PARTICIPACIONES	-	-	218,276.00	-	-	-	22,022.62	-	-	6,437.34	20,212.32	-	-	64,269.20	18,124.22	26,797.05	5,648.00	3,721.43	-	276,614.33
438	MECANOGRAFIA	30100300	DIR. VEBICACION	BASE	QUINCENAL	GASTO CORRIENTE	RECURSOS FEDERALES	5700075	PARTICIPACIONES	-	-	175,370.00	-	-	-	5,603.81	-	-	6,503.80	35,373.37	-	-	63,068.86	18,376.37	76,797.05	5,618.86	3,773.43	-	377,807.81
438	MECANOGRAFIA	30100300	DIR. VEBICACION	BASE	QUINCENAL	GASTO CORRIENTE	RECURSOS FEDERALES	2520020	PARTICIPACIONES	-	-	218,276.00	-	-	-	22,022.62	-	-	6,437.34	20,212.32	-	-	64,269.20	18,124.22	26,797.05	5,648.00	3,721.43	-	276,614.33
438	MECANOGRAFIA	30110300	DIR. VEBICACION	BASE	QUINCENAL	GASTO CORRIENTE	RECURSOS FEDERALES	5700075	PARTICIPACIONES	-	-	175,370.00	-	-	-	5,603.81	-	-	6,503.80	35,373.37	-	-	63,068.86	18,376.37	76,797.05	5,618.86	3,773.43	-	377,807.81
438	MECANOGRAFIA	30110300	DIR. VEBICACION	BASE	QUINCENAL	GASTO CORRIENTE	RECURSOS FEDERALES	2520020	PARTICIPACIONES	-	-	218,276.00	-	-	-	22,022.62	-	-	6,437.34	20,212.32	-	-	64,269.20	18,124.22	26,797.05	5,648.00	3,721.43	-	276,614.33
438	MECANOGRAFIA	30120300	DIR. VEBICACION	BASE	QUINCENAL	GASTO CORRIENTE	RECURSOS FEDERALES	5700075	PARTICIPACIONES	-	-	175,370.00	-	-	-	5,603.81	-	-	6,503.80	35,373.37	-	-	63,068.86	18,376.37	76,797.05	5,618.86	3,773.43	-	377,807.81
438	MECANOGRAFIA	30120300	DIR. VEBICACION	BASE	QUINCENAL	GASTO CORRIENTE	RECURSOS FEDERALES	2520020	PARTICIPACIONES	-	-	218,276.00	-	-	-	22,022.62	-	-	6,437.34	20,212.32	-	-	64,269.20	18,124.22	26,797.05	5,648.00	3,721.43	-	276,614.33
438	MECANOGRAFIA	30130300	DIR. VEBICACION	BASE	QUINCENAL	GASTO CORRIENTE	RECURSOS FEDERALES	5700075	PARTICIPACIONES	-	-	175,370.00	-	-	-	5,603.81	-	-	6,503.80	35,373.37	-	-	63,068.86	18,376.37	76,797.05	5,618.86	3,773.43	-	377,807.81
438	MECANOGRAFIA	30130300	DIR. VEBICACION	BASE	QUINCENAL	GASTO CORRIENTE	RECURSOS FEDERALES	2520020	PARTICIPACIONES	-	-	218,276.00	-	-	-	22,022.62	-	-	6,437.34	20,212.32	-	-	64,269.20	18,124.22	26,797.05	5,648.00	3,721.43	-	276,614.33
438	MECANOGRAFIA	30140300	DIR. VEBICACION	BASE	QUINCENAL	GASTO CORRIENTE	RECURSOS FEDERALES	5700075	PARTICIPACIONES	-	-	175,370.00	-	-	-	5,603.81	-	-	6,503.80	35,373.37	-	-	63,068.86	18,376.37	76,797.05	5,618.86	3,773.43	-	377,807.81
438	MECANOGRAFIA	30140300	DIR. VEBICACION	BASE	QUINCENAL	GASTO CORRIENTE	RECURSOS FEDERALES	2520020	PARTICIPACIONES	-	-	218,276.00	-	-	-	22,022.62	-	-	6,437.34	20,212.32	-	-	64,269.20	18,124.22	26,797.05	5,648.00	3,721.43	-	276,614.33
438	MECANOGRAFIA	30150300	DIR. VEBICACION	BASE	QUINCENAL	GASTO CORRIENTE	RECURSOS FEDERALES	5700075	PARTICIPACIONES	-	-	175,370.00	-	-	-	5,603.81	-	-	6,503.80	35,373.37	-	-	63,068.86	18,376.37	76,797.05	5,618.86	3,773.43	-	377,807.81
438	MECANOGRAFIA	30150300	DIR. VEBICACION	BASE	QUINCENAL	GASTO CORRIENTE	RECURSOS FEDERALES	2520020	PARTICIPACIONES	-	-	218,276.00	-	-	-	22,022.62	-	-	6,437.34	20,212.32	-	-	64,269.20	18,124.22	26,797.05	5,648.00	3,721.43	-	276,614.33
438	MECANOGRAFIA	30160300	DIR. VEBICACION	BASE	QUINCENAL	GASTO CORRIENTE	RECURSOS FEDERALES	5700075	PARTICIPACIONES	-	-	175,370.00	-	-	-	5,603.81	-	-	6,503.80	35,373.37	-	-	63,068.86	18,376.37	76,797.05	5,618.86	3,773.43	-	377,807.81
438	MECANOGRAFIA	30160300	DIR. VEBICACION	BASE	QUINCENAL	GASTO CORRIENTE	RECURSOS FEDERALES	2520020	PARTICIPACIONES	-	-	218,276.00	-	-	-	22,022.62	-	-	6,437.34	20,212.32	-	-	64,269.20	18,124.22	26,797.05	5,648.00	3,721.43	-	276,614.33
438	MECANOGRAFIA	30170300	DIR. VEBICACION	BASE	QUINCENAL	GASTO CORRIENTE	RECURSOS FEDERALES	5700075	PARTICIPACIONES	-	-	175,370.00	-	-	-	5,603.81	-	-	6,503.80	35,373.37	-	-	63,068.86	18,376.37	76,797.05	5,618.86	3,773.43	-	377,807.81
438	MECANOGRAFIA																												

ANEXO 5.4 - PLANTILLA DE PERSONAL

DE LA CATEGORIA	PLAZA/POSTO	UNIDAD EJECUTORA	ASIGNACION	TIPO DE CONTRATO	TIPO DE NOMINA	DE GASTO	RAMO	FUENTE DE FINAN.	SUBPUESTO DE FINANCIAMIENTO/CM	DIETAS	SUBSIDIO COMPANIA	SALARIOS MEDICINALES	SUBSIDIO POLICIA F	SUBSIDIO CONTRATO	SUBSIDIO FUENTES	QUINQUENIOS PREPAGO	QUINQUENIOS CONVENIO	ESTIMADO ECONOMICO	PRIMA VALORACION	AGUINALDO	HORAS EXTRAS	COMPENSACIONES ACCIDENTALES	PRESTACIONES COMPLEMENTARIAS	ESTIMADO ECONOMICO OPERATIVO	APORTE A FONDO DE PENSIONES PATRONAL	APORTE A FONDO DE PENSIONES SOCIAL	CUOTAS RETIRO 1993	CUOTAS Y VEEZ 1993	TOTAL
400	MICROANQUIA	3070000	DRASO PULCO	BASE	QUINCENAL	GASTO-CORRIENTE	RECURSOS FEDERALES	1578005	PARTICIPACIONES	-	-	11,370.00	-	-	-	5,061.93	-	-	6,437.54	13,717.32	-	-	-	64,989.16	16,174.17	16,797.05	9,648.96	6,721.43	275,676.06
400	MICROANQUIA	3070200	DR DE PULCO	BASE	QUINCENAL	GASTO-CORRIENTE	RECURSOS FEDERALES	1578022	PARTICIPACIONES	-	-	11,370.00	-	-	-	5,061.93	-	-	6,437.54	13,717.32	-	-	-	64,989.16	16,174.17	16,797.05	9,648.96	6,721.43	275,676.06
400	MICROANQUIA	3070300	DR MONTI LIBIANO	BASE	QUINCENAL	GASTO-CORRIENTE	RECURSOS FEDERALES	1578035	PARTICIPACIONES	-	-	11,370.00	-	-	-	5,061.93	-	-	6,437.54	13,717.32	-	-	-	64,989.16	16,174.17	16,797.05	9,648.96	6,721.43	275,676.06
400	MICROANQUIA	3070400	DR MONTI LIBIANO	BASE	QUINCENAL	GASTO-CORRIENTE	RECURSOS FEDERALES	1578049	PARTICIPACIONES	-	-	11,370.00	-	-	-	5,061.93	-	-	6,437.54	13,717.32	-	-	-	64,989.16	16,174.17	16,797.05	9,648.96	6,721.43	275,676.06
400	MICROANQUIA	3070500	DR MONTI LIBIANO	BASE	QUINCENAL	GASTO-CORRIENTE	RECURSOS FEDERALES	1578055	PARTICIPACIONES	-	-	11,370.00	-	-	-	5,061.93	-	-	6,437.54	13,717.32	-	-	-	64,989.16	16,174.17	16,797.05	9,648.96	6,721.43	275,676.06
400	MICROANQUIA	3070600	DR MONTI LIBIANO	BASE	QUINCENAL	GASTO-CORRIENTE	RECURSOS FEDERALES	1578062	PARTICIPACIONES	-	-	11,370.00	-	-	-	5,061.93	-	-	6,437.54	13,717.32	-	-	-	64,989.16	16,174.17	16,797.05	9,648.96	6,721.43	275,676.06
400	MICROANQUIA	3070700	DR MONTI LIBIANO	BASE	QUINCENAL	GASTO-CORRIENTE	RECURSOS FEDERALES	1578073	PARTICIPACIONES	-	-	11,370.00	-	-	-	5,061.93	-	-	6,437.54	13,717.32	-	-	-	64,989.16	16,174.17	16,797.05	9,648.96	6,721.43	275,676.06
400	MICROANQUIA	3070800	DR MONTI LIBIANO	BASE	QUINCENAL	GASTO-CORRIENTE	RECURSOS FEDERALES	1578083	PARTICIPACIONES	-	-	11,370.00	-	-	-	5,061.93	-	-	6,437.54	13,717.32	-	-	-	64,989.16	16,174.17	16,797.05	9,648.96	6,721.43	275,676.06
400	MICROANQUIA	3070900	DR MONTI LIBIANO	BASE	QUINCENAL	GASTO-CORRIENTE	RECURSOS FEDERALES	1578093	PARTICIPACIONES	-	-	11,370.00	-	-	-	5,061.93	-	-	6,437.54	13,717.32	-	-	-	64,989.16	16,174.17	16,797.05	9,648.96	6,721.43	275,676.06
400	MICROANQUIA	3071000	DR MONTI LIBIANO	BASE	QUINCENAL	GASTO-CORRIENTE	RECURSOS FEDERALES	1578103	PARTICIPACIONES	-	-	11,370.00	-	-	-	5,061.93	-	-	6,437.54	13,717.32	-	-	-	64,989.16	16,174.17	16,797.05	9,648.96	6,721.43	275,676.06
400	MICROANQUIA	3071100	DR MONTI LIBIANO	BASE	QUINCENAL	GASTO-CORRIENTE	RECURSOS FEDERALES	1578113	PARTICIPACIONES	-	-	11,370.00	-	-	-	5,061.93	-	-	6,437.54	13,717.32	-	-	-	64,989.16	16,174.17	16,797.05	9,648.96	6,721.43	275,676.06
400	MICROANQUIA	3071200	DR MONTI LIBIANO	BASE	QUINCENAL	GASTO-CORRIENTE	RECURSOS FEDERALES	1578123	PARTICIPACIONES	-	-	11,370.00	-	-	-	5,061.93	-	-	6,437.54	13,717.32	-	-	-	64,989.16	16,174.17	16,797.05	9,648.96	6,721.43	275,676.06
400	MICROANQUIA	3071300	DR MONTI LIBIANO	BASE	QUINCENAL	GASTO-CORRIENTE	RECURSOS FEDERALES	1578133	PARTICIPACIONES	-	-	11,370.00	-	-	-	5,061.93	-	-	6,437.54	13,717.32	-	-	-	64,989.16	16,174.17	16,797.05	9,648.96	6,721.43	275,676.06
400	MICROANQUIA	3071400	DR MONTI LIBIANO	BASE	QUINCENAL	GASTO-CORRIENTE	RECURSOS FEDERALES	1578143	PARTICIPACIONES	-	-	11,370.00	-	-	-	5,061.93	-	-	6,437.54	13,717.32	-	-	-	64,989.16	16,174.17	16,797.05	9,648.96	6,721.43	275,676.06
400	MICROANQUIA	3071500	DR MONTI LIBIANO	BASE	QUINCENAL	GASTO-CORRIENTE	RECURSOS FEDERALES	1578153	PARTICIPACIONES	-	-	11,370.00	-	-	-	5,061.93	-	-	6,437.54	13,717.32	-	-	-	64,989.16	16,174.17	16,797.05	9,648.96	6,721.43	275,676.06
400	MICROANQUIA	3071600	DR MONTI LIBIANO	BASE	QUINCENAL	GASTO-CORRIENTE	RECURSOS FEDERALES	1578163	PARTICIPACIONES	-	-	11,370.00	-	-	-	5,061.93	-	-	6,437.54	13,717.32	-	-	-	64,989.16	16,174.17	16,797.05	9,648.96	6,721.43	275,676.06
400	MICROANQUIA	3071700	DR MONTI LIBIANO	BASE	QUINCENAL	GASTO-CORRIENTE	RECURSOS FEDERALES	1578173	PARTICIPACIONES	-	-	11,370.00	-	-	-	5,061.93	-	-	6,437.54	13,717.32	-	-	-	64,989.16	16,174.17	16,797.05	9,648.96	6,721.43	275,676.06
400	MICROANQUIA	3071800	DR MONTI LIBIANO	BASE	QUINCENAL	GASTO-CORRIENTE	RECURSOS FEDERALES	1578183	PARTICIPACIONES	-	-	11,370.00	-	-	-	5,061.93	-	-	6,437.54	13,717.32	-	-	-	64,989.16	16,174.17	16,797.05	9,648.96	6,721.43	275,676.06
400	MICROANQUIA	3071900	DR MONTI LIBIANO	BASE	QUINCENAL	GASTO-CORRIENTE	RECURSOS FEDERALES	1578193	PARTICIPACIONES	-	-	11,370.00	-	-	-	5,061.93	-	-	6,437.54	13,717.32	-	-	-	64,989.16	16,174.17	16,797.05	9,648.96	6,721.43	275,676.06
400	MICROANQUIA	3072000	DR MONTI LIBIANO	BASE	QUINCENAL	GASTO-CORRIENTE	RECURSOS FEDERALES	1578203	PARTICIPACIONES	-	-	11,370.00	-	-	-	5,061.93	-	-	6,437.54	13,717.32	-	-	-	64,989.16	16,174.17	16,797.05	9,648.96	6,721.43	275,676.06
400	MICROANQUIA	3072100	DR MONTI LIBIANO	BASE	QUINCENAL	GASTO-CORRIENTE	RECURSOS FEDERALES	1578213	PARTICIPACIONES	-	-	11,370.00	-	-	-	5,061.93	-	-	6,437.54	13,717.32	-	-	-	64,989.16	16,174.17	16,797.05	9,648.96	6,721.43	275,676.06
400	MICROANQUIA	3072200	DR MONTI LIBIANO	BASE	QUINCENAL	GASTO-CORRIENTE	RECURSOS FEDERALES	1578223	PARTICIPACIONES	-	-	11,370.00	-	-	-	5,061.93	-	-	6,437.54	13,717.32	-	-	-	64,989.16	16,174.17	16,797.05	9,648.96	6,721.43	275,676.06
400	MICROANQUIA	3072300	DR MONTI LIBIANO	BASE	QUINCENAL	GASTO-CORRIENTE	RECURSOS FEDERALES	1578233	PARTICIPACIONES	-	-	11,370.00	-	-	-	5,061.93	-	-	6,437.54	13,717.32	-	-	-	64,989.16	16,174.17	16,797.05	9,648.96	6,721.43	275,676.06
400	MICROANQUIA	3072400	DR MONTI LIBIANO	BASE	QUINCENAL	GASTO-CORRIENTE	RECURSOS FEDERALES	1578243	PARTICIPACIONES	-	-	11,370.00	-	-	-	5,061.93	-	-	6,437.54	13,717.32	-	-	-	64,989.16	16,174.17	16,797.05	9,648.96	6,721.43	275,676.06
400	MICROANQUIA	3072500	DR MONTI LIBIANO	BASE	QUINCENAL	GASTO-CORRIENTE	RECURSOS FEDERALES	1578253	PARTICIPACIONES	-	-	11,370.00	-	-	-	5,061.93	-	-	6,437.54	13,717.32	-	-	-	64,989.16	16,174.17	16,797.05	9,648.96	6,721.43	275,676.06
400	MICROANQUIA	3072600	DR MONTI LIBIANO	BASE	QUINCENAL	GASTO-CORRIENTE	RECURSOS FEDERALES	1578263	PARTICIPACIONES	-	-	11,370.00	-	-	-	5,061.93	-	-	6,437.54	13,717.32	-	-	-	64,989.16	16,174.17	16,797.05	9,648.96	6,721.43	275,676.06
400	MICROANQUIA	3072700	DR MONTI LIBIANO	BASE	QUINCENAL	GASTO-CORRIENTE	RECURSOS FEDERALES	1578273	PARTICIPACIONES	-	-	11,370.00	-	-	-	5,061.93	-	-	6,437.54	13,717.32	-	-	-	64,989.16	16,174.17	16,797.05	9,648.96	6,721.43	275,676.06
400	MICROANQUIA	3072800	DR MONTI LIBIANO	BASE	QUINCENAL	GASTO-CORRIENTE	RECURSOS FEDERALES	1578283	PARTICIPACIONES	-	-	11,370.00	-	-	-	5,061.93	-	-	6,437.54	13,717.32	-	-	-	64,989.16	16,174.17	16,797.05	9,648.96	6,721.43	275,676.06
400	MICROANQUIA	3072900	DR MONTI LIBIANO	BASE	QUINCENAL	GASTO-CORRIENTE	RECURSOS FEDERALES	1578293	PARTICIPACIONES	-	-	11,370.00	-	-	-	5,061.93	-	-	6,437.54	13,717.32	-	-	-	64,989.16	16,174.17	16,797.05	9,648.96	6,721.43	275,676.06
400	MICROANQUIA	3073000	DR MONTI LIBIANO	BASE	QUINCENAL	GASTO-CORRIENTE	RECURSOS FEDERALES	1578303	PARTICIPACIONES	-	-	11,370.00	-	-	-	5,061.93	-	-	6,437.54	13,717.32	-	-	-	64,989.16	16,174.17	16,797.05	9,648.96	6,721.43	275,676.06
400	MICROANQUIA	3073100	DR MONTI LIBIANO	BASE	QUINCENAL	GASTO-CORRIENTE	RECURSOS FEDERALES	1578313	PARTICIPACIONES	-	-	11,370.00	-	-	-	5,061.93	-	-	6,437.54	13,717.32	-	-	-	64,989.16	16,174.17	16,797.05	9,648.96	6,721.43	275,676.06
400	MICROANQUIA	3073200	DR MONTI LIBIANO	BASE	QUINCENAL	GASTO-CORRIENTE	RECURSOS FEDERALES	1578323	PARTICIPACIONES	-	-	11,370.00	-	-	-	5,061.93	-	-	6,437.54	13,717.32	-	-	-	64,989.16	16,174.17	16,797.05	9,648.96	6,721.43	275,676.06
400	MICROANQUIA	3073300	DR MONTI LIBIANO	BASE	QUINCENAL	GASTO-CORRIENTE	RECURSOS FEDERALES	1578333	PARTICIPACIONES	-	-	11,370.00	-	-	-	5,061.93	-	-	6,437.54	13,717.32	-	-	-	64,989.16	16,174.17	16,797.05	9,648.96	6,721.43	275,676.06
400	MICROANQUIA	3073400	DR MONTI LIBIANO	BASE	QUINCENAL	GASTO-CORRIENTE	RECURSOS FEDERALES	1578343	PARTICIPACIONES	-	-	11,370.00	-	-	-	5,061.93	-	-	6,437.54	13,717.32	-	-	-	64,989.16	16,174.17	16,797.05	9,648.96	6,721.43	275,676.06
400	MICROANQUIA	3073500	DR MONTI LIBIANO	BASE	QUINCENAL	GASTO-CORRIENTE	RECURSOS FEDERALES	1578353	PARTICIPACIONES	-	-	11,370.00	-	-	-	5,061.93	-	-	6,437.54	13,717.32	-	-	-	64,989.16	16,174.17	16,797.05	9,648.96	6,721.43	275,676.06
400	MICROANQUIA	3073600	DR MONTI LIBIANO	BASE	QUINCENAL	GASTO-CORRIENTE	RECURSOS FEDERALES	1578363	PARTICIPACIONES	-	-	11,370.00	-	-	-	5,061.93	-	-	6,437.54	13,717.32	-	-	-	64,989.16	16,174.17	16,797.05	9,648.96	6,721.43	275,676.06
400	MICROANQUIA	3073700	DR MONTI LIBIANO	BASE	QUINCENAL	GASTO-CORRIENTE	RECURSOS FEDERALES	1578373	PARTICIPACIONES	-	-	11,370.00	-	-	-	5,061.93	-	-	6,437.54	13,717.32	-	-	-	64,989.16	16,174.17	16,797.05	9,648.96	6,721.43	275,676.06
400	MICROANQUIA	3073800	DR MONTI LIBIANO	BASE	QUINCENAL	GASTO-CORRIENTE	RECURSOS FEDERALES	1578383	PARTICIPACIONES	-	-	11,370.00	-	-	-	5,061.93	-	-	6,437.54	13,717.32	-	-	-	64,989.16	16,174.17	16,797.05	9,648.96	6,721.43	275,676.06
400	MICROANQUIA	3073900	DR MONTI LIBIANO	BASE	QUINCENAL	GASTO-CORRIENTE	RECURSOS FEDERALES	1578393	PARTICIPACIONES	-	-	11,370.00	-	-	-	5,061.93	-	-	6,437.54	13,717.32	-	-	-	64,989.16	16,174.17	16,797.05	9,648.96	6,721.43	275,676.06
400	MICROANQUIA	3074000	DR MONTI LIBIANO	BASE	QUINCENAL	GASTO-CORRIENTE	RECURSOS FEDERALES	1578403	PARTICIPACIONES	-	-	11,370.00	-	-	-	5,061.93	-	-	6,437.54	13,717.32	-	-	-	64,989.16	16,174.17	16,797.05	9,648.96	6,721.43	275,676.06
400	MICROANQUIA	3074100	DR MONTI LIBIANO	BASE	QUINCENAL	GASTO-CORRIENTE	RECURSOS FEDERALES	1578413	PARTICIPACIONES	-	-	11,370.00	-	-	-	5,061.93	-	-	6,437.54	13,717.32	-	-	-	64,989.16	16,174.17	16,797.05	9,648.96	6,721.43	275,676.06
400	MICROANQUIA	3074200	DR MONTI LIBIANO	BASE	QUINCENAL	GASTO-CORRIENTE	RECURSOS FEDERALES	1578423	PARTICIPACIONES	-	-	11																	

ANEXO 5.4 - PLANTILLA DE PERSONAL

CLAVE DE LA CATEGORIA	PLAZA/PUESTO	UNIDAD RECEPTORA	ASIGNACION	TIPO DE CONTRATO	TIPO DE NOMINA	TIPO DE GASTO	RAMO	FUENTE DE FINANC.	SUPLENTE DE FINANCIAMIENTO/CI	DIETAS	SUELDOS COMPARA	SALARIOS MINIMALES	SUELDOS POLICIA Y TRANSITO	SUELDOS CONTRATO	SUELDOS SUPLENTE	QUINQUENIOS VENCIDOS	QUINQUENIOS CONFERENCIA	ESTIMULO ECONOMICO	PRIMA VACACIONAL	AGUINALDO	HORAS EXTRAS	COMPENSACIONES AUTOMATICALES	PRESTACIONES CONTRATUALES	ESTIMULO ECONOMICO INFORMATIVO CREDITO	APORTACIONES A FONDO PATRONAL	APORTACIONES SOCIALES	CUOTAS RETIRO VOS	CEBANIA Y VEJE VOS	TOTAL	
400	ORIGENISTA	30701001	SOL SERV MPALES	CONFIANZA	QUINCENA	GASTO CORRIENTE	RECURSOS FEDERALES	1578005	PARTICIPACIONES	-	75,917.35	-	-	-	-	-	100,00.00	-	5,514.47	15,000.00	-	-	-	10,527.04	15,145.00	26,797.00	9,448.00	5,721.00	191,108.00	
400	ORIGENISTA	30701001	SEC SERV MPALES	CONFIANZA	QUINCENA	GASTO CORRIENTE	RECURSOS FEDERALES	1810020	PARTICIPACIONES	-	75,917.34	-	-	-	-	-	1,110.74	-	4,324.42	10,500.00	-	-	-	10,522.04	15,146.97	26,797.00	9,448.00	5,721.00	187,542.44	
400	ORIGENISTA	30701001	SOL SERV MPALES	CONFIANZA	QUINCENA	GASTO CORRIENTE	RECURSOS FEDERALES	1578005	PARTICIPACIONES	-	75,917.35	-	-	-	-	-	5,508.37	-	4,565.37	15,000.00	-	-	-	10,537.04	15,146.97	26,797.00	9,448.00	5,721.00	181,713.91	
410	ORIGENISTA B	30401001	PRESENCIA MPAL	CONFIANZA	QUINCENA	GASTO CORRIENTE	RECURSOS FEDERALES	1810020	PARTICIPACIONES	-	70,940.00	-	-	-	-	-	2,748.06	-	4,203.33	16,000.00	-	-	-	10,522.04	14,938.00	26,797.00	9,448.00	5,721.00	180,809.00	
410	ORIGENISTA B	30001001	IGUERIA MUNICIPAL	BASE	QUINCENA	GASTO CORRIENTE	RECURSOS FEDERALES	1578005	PARTICIPACIONES	-	118,583.69	-	-	-	-	11,816.97	-	6,730.07	24,000.00	-	-	-	10,544.00	18,938.00	26,797.00	9,448.00	5,721.00	288,531.74		
410	ORIGENISTA B	30401001	TECNOLOGIA MUNICIPAL	CONFIANZA	QUINCENA	GASTO CORRIENTE	RECURSOS FEDERALES	1578005	PARTICIPACIONES	-	70,940.00	-	-	-	-	-	-	-	4,807.44	16,000.00	-	-	-	10,522.04	14,700.00	26,797.00	9,448.00	5,721.00	184,584.00	
410	ORIGENISTA B	30201001	DIRECCION INGRESOS	BASE	QUINCENA	GASTO CORRIENTE	RECURSOS FEDERALES	1578005	PARTICIPACIONES	-	118,583.69	-	-	-	-	23,872.74	-	-	7,907.90	24,000.00	-	-	-	10,544.00	18,938.00	26,797.00	9,448.00	5,721.00	290,752.00	
410	ORIGENISTA B	30701001	DIRECCION INGRESOS	CONFIANZA	QUINCENA	GASTO CORRIENTE	RECURSOS FEDERALES	1578005	PARTICIPACIONES	-	70,940.00	-	-	-	-	-	1,500.00	-	4,807.00	16,000.00	-	-	-	11,145.00	17,700.00	26,797.00	9,448.00	5,721.00	207,001.00	
410	ORIGENISTA B	30201001	DIRECCION INGRESOS	CONFIANZA	QUINCENA	GASTO CORRIENTE	RECURSOS FEDERALES	1810020	PARTICIPACIONES	-	70,940.00	-	-	-	-	-	18,704.70	-	5,100.00	16,000.00	-	-	-	10,522.04	14,700.00	26,797.00	9,448.00	5,721.00	205,648.00	
410	ORIGENISTA B	30701001	DIRECCION INGRESOS	CONFIANZA	QUINCENA	GASTO CORRIENTE	RECURSOS FEDERALES	1578005	PARTICIPACIONES	-	70,940.00	-	-	-	-	-	7,895.00	-	4,570.00	16,000.00	-	-	-	11,145.00	17,700.00	26,797.00	9,448.00	5,721.00	191,070.00	
410	ORIGENISTA B	30201001	DIRECCION INGRESOS	CONFIANZA	QUINCENA	GASTO CORRIENTE	RECURSOS FEDERALES	1810020	PARTICIPACIONES	-	70,940.00	-	-	-	-	-	8,120.00	-	4,140.00	16,000.00	-	-	-	10,544.00	14,700.00	26,797.00	9,448.00	5,721.00	185,849.00	
410	ORIGENISTA B	30701001	DIRECCION INGRESOS	CONFIANZA	QUINCENA	GASTO CORRIENTE	RECURSOS FEDERALES	1578005	PARTICIPACIONES	-	70,940.00	-	-	-	-	-	-	-	4,570.00	16,000.00	-	-	-	10,527.00	17,700.00	26,797.00	9,448.00	5,721.00	185,010.00	
410	ORIGENISTA B	30401001	SEC GUBER P DELIB	BASE	QUINCENA	GASTO CORRIENTE	RECURSOS FEDERALES	1810020	PARTICIPACIONES	-	118,583.69	-	-	-	-	18,870.74	-	-	7,907.00	24,000.00	-	-	-	10,544.00	18,938.00	26,797.00	9,448.00	5,721.00	290,620.00	
410	ORIGENISTA B	30301001	SEC GUBER P DELIB	BASE	QUINCENA	GASTO CORRIENTE	RECURSOS FEDERALES	1578005	PARTICIPACIONES	-	118,583.69	-	-	-	-	17,754.55	-	-	7,907.00	24,000.00	-	-	-	10,544.00	18,938.00	26,797.00	9,448.00	5,721.00	282,900.00	
410	ORIGENISTA B	30401001	SEC GUBERNO MPAL	BASE	QUINCENA	GASTO CORRIENTE	RECURSOS FEDERALES	1810020	PARTICIPACIONES	-	118,583.69	-	-	-	-	6,706.07	-	-	6,706.07	24,000.00	-	-	-	10,544.00	18,938.00	26,797.00	9,448.00	5,721.00	280,414.00	
410	ORIGENISTA B	30201001	SEC GUBERNO MPAL	BASE	QUINCENA	GASTO CORRIENTE	RECURSOS FEDERALES	1810020	PARTICIPACIONES	-	118,583.69	-	-	-	-	17,704.55	-	-	7,907.00	24,000.00	-	-	-	10,544.00	18,938.00	26,797.00	9,448.00	5,721.00	282,006.00	
410	ORIGENISTA B	30701001	SEC GUBERNO MPAL	BASE	QUINCENA	GASTO CORRIENTE	RECURSOS FEDERALES	1578005	PARTICIPACIONES	-	118,583.69	-	-	-	-	6,706.00	-	-	6,706.00	24,000.00	-	-	-	10,540.00	18,938.00	26,797.00	9,448.00	5,721.00	270,570.00	
410	ORIGENISTA B	30201001	SEC INFORMATICA	CONFIANZA	QUINCENA	GASTO CORRIENTE	RECURSOS FEDERALES	1810020	PARTICIPACIONES	-	70,940.00	-	-	-	-	-	-	-	4,807.00	16,000.00	-	-	-	10,522.04	14,700.00	26,797.00	9,448.00	5,721.00	185,010.00	
410	ORIGENISTA B	30701001	DIRECCION INGRESOS	BASE	QUINCENA	GASTO CORRIENTE	RECURSOS FEDERALES	1578005	PARTICIPACIONES	-	118,583.69	-	-	-	-	11,816.97	-	-	6,730.07	24,000.00	-	-	-	10,544.00	18,938.00	26,797.00	9,448.00	5,721.00	288,006.00	
410	ORIGENISTA B	30401001	DIRECCION INGRESOS	CONFIANZA	QUINCENA	GASTO CORRIENTE	RECURSOS FEDERALES	1810020	PARTICIPACIONES	-	70,940.00	-	-	-	-	-	22,480.70	-	5,804.00	16,000.00	-	-	-	10,522.04	14,700.00	26,797.00	9,448.00	5,721.00	200,470.00	
410	ORIGENISTA B	30701001	DIRECCION INGRESOS	CONFIANZA	QUINCENA	GASTO CORRIENTE	RECURSOS FEDERALES	1578005	PARTICIPACIONES	-	70,940.00	-	-	-	-	-	7,895.00	-	4,540.00	16,000.00	-	-	-	10,527.04	17,700.00	26,797.00	9,448.00	5,721.00	185,040.00	
410	ORIGENISTA B	30701001	DIRECCION INGRESOS	CONFIANZA	QUINCENA	GASTO CORRIENTE	RECURSOS FEDERALES	1578005	PARTICIPACIONES	-	70,940.00	-	-	-	-	-	5,704.96	-	4,570.00	16,000.00	-	-	-	10,527.04	17,700.00	26,797.00	9,448.00	5,721.00	188,000.00	
410	ORIGENISTA B	30201001	DIRECCION INGRESOS	CONFIANZA	QUINCENA	GASTO CORRIENTE	RECURSOS FEDERALES	1810020	PARTICIPACIONES	-	70,940.00	-	-	-	-	-	22,480.70	-	5,804.00	16,000.00	-	-	-	11,145.00	14,700.00	26,797.00	9,448.00	5,721.00	210,100.00	
410	ORIGENISTA B	30401001	DIRECCION INGRESOS	CONFIANZA	QUINCENA	GASTO CORRIENTE	RECURSOS FEDERALES	1578005	PARTICIPACIONES	-	70,940.00	-	-	-	-	-	15,007.00	-	5,100.00	16,000.00	-	-	-	11,145.00	17,700.00	26,797.00	9,448.00	5,721.00	202,000.00	
410	ORIGENISTA B	31101001	SEC INTY Y CULTURA	CONFIANZA	QUINCENA	GASTO CORRIENTE	RECURSOS FEDERALES	1810020	PARTICIPACIONES	-	70,940.00	-	-	-	-	14,997.00	-	-	5,100.00	16,000.00	-	-	-	11,145.00	14,700.00	26,797.00	9,448.00	5,721.00	202,025.00	
410	ORIGENISTA B	30701001	CONSEJERIA JURIDICA	CONFIANZA	QUINCENA	GASTO CORRIENTE	RECURSOS FEDERALES	1578005	PARTICIPACIONES	-	70,940.00	-	-	-	-	-	5,100.00	-	5,100.00	16,000.00	-	-	-	10,527.04	17,700.00	26,797.00	9,448.00	5,721.00	180,010.00	
410	ORIGENISTA B	30401001	CONSEJERIA JURIDICA	BASE	QUINCENA	GASTO CORRIENTE	RECURSOS FEDERALES	1810020	PARTICIPACIONES	-	118,583.69	-	-	-	-	11,816.97	-	-	6,730.07	24,000.00	-	-	-	10,544.00	18,938.00	26,797.00	9,448.00	5,721.00	287,000.00	
411	SECRETARIA A	30201001	IGUERIA MUNICIPAL	CONFIANZA	QUINCENA	GASTO CORRIENTE	RECURSOS FEDERALES	1578005	PARTICIPACIONES	-	80,045.00	-	-	-	-	-	3,892.47	-	-	4,424.34	17,000.00	-	-	-	10,522.04	18,287.00	26,797.00	9,448.00	5,721.00	194,107.00
411	SECRETARIA A	30701001	DIRECCION INGRESOS	CONFIANZA	QUINCENA	GASTO CORRIENTE	RECURSOS FEDERALES	1578005	PARTICIPACIONES	-	80,045.00	-	-	-	-	-	-	-	3,570.00	17,000.00	-	-	-	10,527.04	18,287.00	26,797.00	9,448.00	5,721.00	190,000.00	
411	SECRETARIA A	30201001	SEC GUBER P DELIB	CONFIANZA	QUINCENA	GASTO CORRIENTE	RECURSOS FEDERALES	1810020	PARTICIPACIONES	-	80,040.00	-	-	-	-	-	7,704.00	-	-	17,000.00	-	-	-	11,145.00	18,287.00	26,797.00	9,448.00	5,721.00	198,000.00	
411	SECRETARIA A	30701001	DIRECCION INGRESOS	CONFIANZA	QUINCENA	GASTO CORRIENTE	RECURSOS FEDERALES	1578005	PARTICIPACIONES	-	80,045.00	-	-	-	-	-	1,007.00	-	3,570.00	17,000.00	-	-	-	11,145.00	18,287.00	26,797.00	9,448.00	5,721.00	200,100.00	
411	SECRETARIA A	30201001	DIRECCION INGRESOS	CONFIANZA	QUINCENA	GASTO CORRIENTE	RECURSOS FEDERALES	1810020	PARTICIPACIONES	-	80,040.00	-	-	-	-	-	11,077.00	-	-	17,000.00	-	-	-	11,145.00	18,287.00	26,797.00	9,448.00	5,721.00	200,100.00	
411	SECRETARIA A	30701001	DIRECCION INGRESOS	CONFIANZA	QUINCENA	GASTO CORRIENTE	RECURSOS FEDERALES	1578005	PARTICIPACIONES	-	80,045.00	-	-	-	-	-	7,704.00	-	-	17,000.00	-	-	-	11,145.00	18,287.00	26,797.00	9,448.00	5,721.00	198,000.00	
411	SECRETARIA A	30201001	DIRECCION INGRESOS	CONFIANZA	QUINCENA	GASTO CORRIENTE	RECURSOS FEDERALES	1810020	PARTICIPACIONES	-	80,045.00	-	-	-	-	-	11,077.00	-	-	17,000.00	-	-	-	11,145.00	18,287.00	26,797.00	9,448.00	5,721.00	200,100.00	
411	SECRETARIA A	30701001	DIRECCION INGRESOS	CONFIANZA	QUINCENA	GASTO CORRIENTE	RECURSOS FEDERALES	1578005	PARTICIPACIONES	-	80,045.00	-	-	-	-	-	7,704.00	-	-	17,000.00	-	-	-	11,145.00	18,287.00	26,797.00	9,448.00	5,721.00	198,000.00	
411	SECRETARIA A	30201001	DIRECCION INGRESOS	CONFIANZA	QUINCENA	GASTO CORRIENTE	RECURSOS FEDERALES	1810020	PARTICIPACIONES	-	80,045.00	-	-	-	-	-	11,077.00	-	-	17,000.00	-	-	-	11,145.00	18,287.00	26,797.00	9,448.00	5,721.00	200,100.00	
411	SECRETARIA A	30701001	DIRECCION INGRESOS	CONFIANZA	QUINCENA	GASTO CORRIENTE	RECURSOS FEDERALES	1578005	PARTICIPACIONES	-	80,045.00	-	-	-	-	-	7,704.00	-	-	17,000.00	-	-	-	11,145.00	18,287.00	26,797.00	9,448.00	5,721.00	198,000.00	
411	SECRETARIA A	30201001	DIRECCION INGRESOS	CONFIANZA	QUINCENA	GASTO CORRIENTE	RECURSOS FEDERALES	1810020	PARTICIPACIONES	-	80,045.00	-	-	-	-	-	11,077.00	-	-	17,000.00	-	-	-	11,145.00	18,287.00	26,797.00	9,448.00	5,721.00	200,100.00	
411	SECRETARIA A	30701001	DIRECCION INGRESOS	CONFIANZA	QUINCENA	GASTO CORRIENTE	RECURSOS FEDERALES	1578005	PARTICIPACIONES	-	80,045.00	-	-	-	-	-	7,704.00	-	-	17,000.00	-	-	-	11,145.00	18,287.00	26,797.00	9,448.00	5,721.00	198,000.00	
411	SECRETARIA A	30201001	DIRECCION INGRESOS	CONFIANZA	QUINCENA	GASTO CORRIENTE	RECURSOS FEDERALES	1810020	PARTICIPACIONES	-	80,045.00	-	-	-	-	-	11,077.00	-	-	17,000.00	-	-	-	11,145.00	18,287.00	26,797.00	9,448.00	5,721.00	200,100.00	
411	SECRETARIA A	30701001	DIRECCION INGRESOS	CONFIANZA	QUINCENA	GASTO CORRIENTE	RECURSOS FEDERALES	1578005	PARTICIPACIONES	-	80,045.00	-	-	-	-	-	7,704.00	-	-	17,000.00	-	-	-	11,145.00	18,287.00	26,797.00	9,448.00	5,721.00	198,000.00	
411	SECRETARIA A	30201001	DIRECCION INGRESOS	CONFIANZA	QUINCENA	GASTO CORRIENTE	RECURSOS FEDERALES	1810020	PARTICIPACIONES	-	80,04																			

ANEXO 5.4 - PLANTILLA DE PERSONAL

CAPLA DE LA CATEGORIA	PLAZA/PUESTO	CATEGORIA	UNIDAD EJECUTORA	ASIGNACION	TIPO DE CONTRATO	TIPO DE NOMINA	TIPO DE GASTO	RAMO	FUENTE DE FINAN.	SUBSISTENTE DE MANEJO/INSTRUCION	DIETAS	SUELDOS COMPANIA	SALARIOS MONEDALES	SUELDOS POLICIA Y FRANDEO	SUELDOS CONTRATO	SUELDOS SUPLENTE	GUINQUENOS INDICADO	GUINQUENOS COMPANIA	ESTIMADO ECONOMICO	PRIMA VALCACIONAL	AGUINALDO	HORAS EXTRAS	COMPENSACIONES ADICIONALES	PRESTACIONES CONTRACTUALES	ESTIMADO ECONOMICO OPERATIVO COMPLETO	APORTACIONES PATRONALES	APORTACIONES SOCIALES	CUOTAS RETIRO	CEMATIA Y VIGIL	TOTAL
997	POLICIA 32	3400000	SEC SEC CD MAY PROC	POLICIA	QUINCENA	GASTO CORRIENTE	RECURSOS FEDERALES UNIDO	7033435	RECURSOS FEDERALES	-	-	181,354.91	-	-	-	-	5,385.43	-	5,408.93	17,143.08	-	-	24,172.30	-	24,172.30	24,172.30	24,172.30	9,448.48	5,311.45	333,593.06
997	POLICIA 31	3400000	SEC SEC CD MAY PROC	POLICIA	QUINCENA	GASTO CORRIENTE	RECURSOS FEDERALES UNIDO	2324243	RECURSOS FEDERALES	-	-	181,253.43	-	-	-	-	5,408.20	-	5,408.20	17,143.08	-	-	24,172.30	-	24,172.30	24,172.30	24,172.30	9,448.48	5,311.45	242,407.28
997	POLICIA 32	3500000	SEC SEC CD MAY PROC	POLICIA	QUINCENA	GASTO CORRIENTE	RECURSOS FEDERALES UNIDO	7033435	RECURSOS FEDERALES	-	-	181,354.91	-	-	-	-	5,385.43	-	5,408.93	17,143.08	-	-	24,172.30	-	24,172.30	24,172.30	24,172.30	9,448.48	5,311.45	333,593.06
997	POLICIA 31	3500000	SEC SEC CD MAY PROC	POLICIA	QUINCENA	GASTO CORRIENTE	RECURSOS FEDERALES UNIDO	4342448	RECURSOS FEDERALES	-	-	181,254.23	-	-	-	-	5,408.20	-	5,408.20	17,143.08	-	-	24,172.30	-	24,172.30	24,172.30	24,172.30	9,448.48	5,311.45	242,407.28
997	POLICIA 32	3500000	SEC SEC CD MAY PROC	POLICIA	QUINCENA	GASTO CORRIENTE	RECURSOS FEDERALES UNIDO	7033435	RECURSOS FEDERALES	-	-	181,354.91	-	-	-	-	5,385.43	-	5,408.93	17,143.08	-	-	24,172.30	-	24,172.30	24,172.30	24,172.30	9,448.48	5,311.45	333,593.06
997	POLICIA 31	3500000	SEC SEC CD MAY PROC	POLICIA	QUINCENA	GASTO CORRIENTE	RECURSOS FEDERALES UNIDO	4342448	RECURSOS FEDERALES	-	-	181,254.23	-	-	-	-	5,408.20	-	5,408.20	17,143.08	-	-	24,172.30	-	24,172.30	24,172.30	24,172.30	9,448.48	5,311.45	242,407.28
997	POLICIA 32	3500000	SEC SEC CD MAY PROC	POLICIA	QUINCENA	GASTO CORRIENTE	RECURSOS FEDERALES UNIDO	7033435	RECURSOS FEDERALES	-	-	181,354.91	-	-	-	-	5,385.43	-	5,408.93	17,143.08	-	-	24,172.30	-	24,172.30	24,172.30	24,172.30	9,448.48	5,311.45	333,593.06
997	POLICIA 31	3500000	SEC SEC CD MAY PROC	POLICIA	QUINCENA	GASTO CORRIENTE	RECURSOS FEDERALES UNIDO	4342448	RECURSOS FEDERALES	-	-	181,254.23	-	-	-	-	5,408.20	-	5,408.20	17,143.08	-	-	24,172.30	-	24,172.30	24,172.30	24,172.30	9,448.48	5,311.45	242,407.28
110	JEFE DE DEPARTAMENTO	3000000	DIR PROS SOCIAL	COMUNIDAD	QUINCENA	GASTO CORRIENTE	RECURSOS FEDERALES UNIDO	7033435	RECURSOS FEDERALES	-	-	17,075.63	-	-	-	-	4,877.35	-	4,877.35	10,838.66	-	-	1,931,190.38	-	1,931,190.38	1,931,190.38	1,931,190.38	5,731.63	5,731.63	3,962,878.66
793	POLICIA MAYOR	3000000	DIR MAYORADO	TRANSITO	QUINCENA	GASTO CORRIENTE	RECURSOS FEDERALES UNIDO	2324243	RECURSOS FEDERALES	-	-	181,253.43	-	-	-	-	5,408.20	-	5,408.20	17,143.08	-	-	24,172.30	-	24,172.30	24,172.30	24,172.30	9,448.48	5,311.45	334,653.76
410	QUINCENA "E"	3000000	SEC GOBIERNO FEDERAL	COMUNIDAD	QUINCENA	GASTO CORRIENTE	RECURSOS FEDERALES	7078005	PARTICIPACIONES	-	-	50,205.13	-	-	-	-	7,337.38	-	7,337.38	17,137.15	-	-	50,257.54	-	50,257.54	50,257.54	5,448.48	5,311.45	157,643.36	
410	QUINCENA "E"	4000000	SEC GOBIERNO FEDERAL	COMUNIDAD	QUINCENA	GASTO CORRIENTE	RECURSOS FEDERALES	4324243	PARTICIPACIONES	-	-	40,205.13	-	-	-	-	5,848.83	-	5,848.83	14,222.24	-	-	40,222.24	-	40,222.24	40,222.24	5,448.48	5,311.45	142,732.84	
410	QUINCENA "E"	3000000	SEC REC PROS SOCIAL	COMUNIDAD	QUINCENA	GASTO CORRIENTE	RECURSOS FEDERALES	7078005	PARTICIPACIONES	-	-	50,205.13	-	-	-	-	7,337.38	-	7,337.38	17,137.15	-	-	50,257.54	-	50,257.54	50,257.54	5,448.48	5,311.45	157,643.36	
410	QUINCENA "E"	4000000	SEC REC PROS SOCIAL	COMUNIDAD	QUINCENA	GASTO CORRIENTE	RECURSOS FEDERALES	4324243	PARTICIPACIONES	-	-	40,205.13	-	-	-	-	5,848.83	-	5,848.83	14,222.24	-	-	40,222.24	-	40,222.24	40,222.24	5,448.48	5,311.45	142,732.84	
797	POLICIA 34 MAY	3500000	DIR MAYORADO	TRANSITO	QUINCENA	GASTO CORRIENTE	RECURSOS FEDERALES UNIDO	7033435	RECURSOS FEDERALES	-	-	181,253.33	-	-	-	-	25,487.08	-	4,882.05	17,143.08	-	-	28,172.30	-	28,172.30	28,172.30	9,448.48	5,311.45	334,695.70	
410	QUINCENA "E"	3000000	SEC REC PROS SOCIAL	COMUNIDAD	QUINCENA	GASTO CORRIENTE	RECURSOS FEDERALES	7078005	PARTICIPACIONES	-	-	40,205.13	-	-	-	-	2,837.38	-	2,837.38	12,837.15	-	-	30,022.38	-	30,022.38	30,022.38	5,448.48	5,311.45	157,637.76	
410	QUINCENA "E"	4000000	SEC REC PROS SOCIAL	COMUNIDAD	QUINCENA	GASTO CORRIENTE	RECURSOS FEDERALES	4324243	PARTICIPACIONES	-	-	40,205.13	-	-	-	-	2,837.38	-	2,837.38	12,837.15	-	-	30,022.38	-	30,022.38	30,022.38	5,448.48	5,311.45	142,695.04	
410	QUINCENA "E"	3000000	SEC REC PROS SOCIAL	COMUNIDAD	QUINCENA	GASTO CORRIENTE	RECURSOS FEDERALES	7078005	PARTICIPACIONES	-	-	50,205.13	-	-	-	-	7,337.38	-	7,337.38	17,137.15	-	-	50,257.54	-	50,257.54	50,257.54	5,448.48	5,311.45	157,643.36	
410	QUINCENA "E"	4000000	SEC REC PROS SOCIAL	COMUNIDAD	QUINCENA	GASTO CORRIENTE	RECURSOS FEDERALES	4324243	PARTICIPACIONES	-	-	40,205.13	-	-	-	-	5,848.83	-	5,848.83	14,222.24	-	-	40,222.24	-	40,222.24	40,222.24	5,448.48	5,311.45	142,695.04	
410	QUINCENA "E"	3000000	SEC REC PROS SOCIAL	COMUNIDAD	QUINCENA	GASTO CORRIENTE	RECURSOS FEDERALES	7078005	PARTICIPACIONES	-	-	50,205.13	-	-	-	-	7,337.38	-	7,337.38	17,137.15	-	-	50,257.54	-	50,257.54	50,257.54	5,448.48	5,311.45	157,643.36	
410	QUINCENA "E"	4000000	SEC REC PROS SOCIAL	COMUNIDAD	QUINCENA	GASTO CORRIENTE	RECURSOS FEDERALES	4324243	PARTICIPACIONES	-	-	40,205.13	-	-	-	-	5,848.83	-	5,848.83	14,222.24	-	-	40,222.24	-	40,222.24	40,222.24	5,448.48	5,311.45	142,695.04	
410	QUINCENA "E"	3000000	SEC REC PROS SOCIAL	COMUNIDAD	QUINCENA	GASTO CORRIENTE	RECURSOS FEDERALES	7078005	PARTICIPACIONES	-	-	50,205.13	-	-	-	-	7,337.38	-	7,337.38	17,137.15	-	-	50,257.54	-	50,257.54	50,257.54	5,448.48	5,311.45	157,643.36	
410	QUINCENA "E"	4000000	SEC REC PROS SOCIAL	COMUNIDAD	QUINCENA	GASTO CORRIENTE	RECURSOS FEDERALES	4324243	PARTICIPACIONES	-	-	40,205.13	-	-	-	-	5,848.83	-	5,848.83	14,222.24	-	-	40,222.24	-	40,222.24	40,222.24	5,448.48	5,311.45	142,695.04	
410	QUINCENA "E"	3000000	SEC REC PROS SOCIAL	COMUNIDAD	QUINCENA	GASTO CORRIENTE	RECURSOS FEDERALES	7078005	PARTICIPACIONES	-	-	50,205.13	-	-	-	-	7,337.38	-	7,337.38	17,137.15	-	-	50,257.54	-	50,257.54	50,257.54	5,448.48	5,311.45	157,643.36	
410	QUINCENA "E"	4000000	SEC REC PROS SOCIAL	COMUNIDAD	QUINCENA	GASTO CORRIENTE	RECURSOS FEDERALES	4324243	PARTICIPACIONES	-	-	40,205.13	-	-	-	-	5,848.83	-	5,848.83	14,222.24	-	-	40,222.24	-	40,222.24	40,222.24	5,448.48	5,311.45	142,695.04	
410	QUINCENA "E"	3000000	SEC REC PROS SOCIAL	COMUNIDAD	QUINCENA	GASTO CORRIENTE	RECURSOS FEDERALES	7078005	PARTICIPACIONES	-	-	50,205.13	-	-	-	-	7,337.38	-	7,337.38	17,137.15	-	-	50,257.54	-	50,257.54	50,257.54	5,448.48	5,311.45	157,643.36	
410	QUINCENA "E"	4000000	SEC REC PROS SOCIAL	COMUNIDAD	QUINCENA	GASTO CORRIENTE	RECURSOS FEDERALES	4324243	PARTICIPACIONES	-	-	40,205.13	-	-	-	-	5,848.83	-	5,848.83	14,222.24	-	-	40,222.24	-	40,222.24	40,222.24	5,448.48	5,311.45	142,695.04	
410	QUINCENA "E"	3000000	SEC REC PROS SOCIAL	COMUNIDAD	QUINCENA	GASTO CORRIENTE	RECURSOS FEDERALES	7078005	PARTICIPACIONES	-	-	50,205.13	-	-	-	-	7,337.38	-	7,337.38	17,137.15	-	-	50,257.54	-	50,257.54	50,257.54	5,448.48	5,311.45	157,643.36	
410	QUINCENA "E"	4000000	SEC REC PROS SOCIAL	COMUNIDAD	QUINCENA	GASTO CORRIENTE	RECURSOS FEDERALES	4324243	PARTICIPACIONES	-	-	40,205.13	-	-	-	-	5,848.83	-	5,848.83	14,222.24	-	-	40,222.24	-	40,222.24	40,222.24	5,448.48	5,311.45	142,695.04	
410	QUINCENA "E"	3000000	SEC REC PROS SOCIAL	COMUNIDAD	QUINCENA	GASTO CORRIENTE	RECURSOS FEDERALES	7078005	PARTICIPACIONES	-	-	50,205.13	-	-	-	-	7,337.38	-	7,337.38	17,137.15	-	-	50,257.54	-	50,257.54	50,257.54	5,448.48	5,311.45	157,643.36	
410	QUINCENA "E"	4000000	SEC REC PROS SOCIAL	COMUNIDAD	QUINCENA	GASTO CORRIENTE	RECURSOS FEDERALES	4324243	PARTICIPACIONES	-	-	40,205.13	-	-	-	-	5,848.83	-	5,848.83	14,222.24	-	-	40,222.24	-	40,222.24	40,222.24	5,448.48	5,311.45	142,695.04	
410	QUINCENA "E"	3000000	SEC REC PROS SOCIAL	COMUNIDAD	QUINCENA	GASTO CORRIENTE	RECURSOS FEDERALES	7078005	PARTICIPACIONES	-	-	50,205.13	-	-	-	-	7,337.38	-	7,337.38	17,137.15	-	-	50,257.54	-	50,257.54	50,257.54	5,448.48	5,311.45	157,643.36	
410	QUINCENA "E"	4000000	SEC REC PROS SOCIAL	COMUNIDAD	QUINCENA	GASTO CORRIENTE	RECURSOS FEDERALES	4324243	PARTICIPACIONES	-	-	40,205.13	-	-	-	-	5,848.83	-	5,848.83	14,222.24	-	-	40,222.24	-	40,222.24	40,222.24	5,448.48	5,311.45	142,695.04	
410	QUINCENA "E"	3000000	SEC REC PROS SOCIAL	COMUNIDAD	QUINCENA	GASTO CORRIENTE	RECURSOS FEDERALES	7078005	PARTICIPACIONES	-	-	50,205.13	-	-	-	-	7,337.38	-	7,337.38	17,137.15	-	-	50,257.54	-	50,257.54	50,257.54	5,448.48	5,311.45	157,643.36	
410	QUINCENA "E"	4000000	SEC REC PROS SOCIAL	COMUNIDAD	QUINCENA	GASTO CORRIENTE	RECURSOS FEDERALES	4324243	PARTICIPACIONES	-	-	40,205.13	-	-	-	-	5,848.83	-	5,848.83	14,222.24	-	-	40,222.24	-	40,222.24	40,222.24	5,448.48	5,311.45	142,695.04	
410	QUINCENA "E"	3000000	SEC REC PROS SOCIAL	COMUNIDAD	QUINCENA	GASTO CORRIENTE	RECURSOS FEDERALES	7078005	PARTICIPACIONES	-	-	50,205.13	-	-	-	-	7,337.38	-	7,337.38	17,137.15	-	-	50,257.54	-	50,257.54	50,257.54	5,448.48	5,311.45	157,643.36	
410	QUINCENA "E"	4000000	SEC REC PROS SOCIAL	COMUNIDAD	QUINCENA	GASTO CORRIENTE	RECURSOS FEDERALES	4324243	PARTICIPACIONES	-	-	40,205.13	-	-	-	-	5,848.83	-	5,848.83	14,222.24	-	-	40,222.24	-	40,222.24	40,222.24	5,448.48	5,311.45	142,695.04	
410	QUINCENA "E"	3000000	SEC REC PROS SOCIAL	COMUNIDAD	QUINCENA	GASTO CORRIENTE	RECURSOS FEDERALES	7078005	PARTICIPACIONES	-	-	50,205.13	-	-	-	-	7,337.38	-	7,337.38	17,137.15	-	-	50,257.54	-	50,257.54	50,257.54	5,448.48	5,311.45	157,643.36	
410	QUINCENA "E"	4000000	SEC REC PROS SOCIAL	COMUNIDAD	QUINCENA	GASTO CORRIENTE	RECURSOS FEDERALES	4324243	PARTICIPACIONES	-	-	40,205.13	-	-	-	-	5,848.83	-	5,848.83	14,222.24	-	-	40,222.24	-	40,222.24	40,222.24	5,448.48	5,311.45	142,695.04	
410	QUINCENA "E"	3000000	SEC REC PROS SOCIAL	COMUNIDAD	QUINCENA	GASTO CORRIENTE	RECURSOS FEDERALES	7078005	PARTICIPACIONES	-	-	50,205.13	-	-	-	-	7,337.38	-	7,337.38	17,137.15	-	-	50,257.54	-	50,257.54	50,257.54	5,448.48	5,311.45	157,643.36	
410	QUINCENA "E"	4000000	SEC REC PROS SOCIAL	COMUNIDAD	QUINCENA	GASTO CORRIENTE	RECURSOS FEDERALES	4324243	PARTICIPACIONES	-	-	40,205.13	-	-	-	-	5,848.83	-	5,848.83	14,222.24	-	-	40,222.24	-						

DIETAS	SUELDOS CONFIANZA	SALARIOS SINDICALIZADOS	SUELDOS POLICIA Y TRANITO	SUELDOS O
--------	-------------------	----------------------------	------------------------------	-----------

CATEGORIA	PLAZA/PUESTO	UNIDAD EJECUTORA	ASIGNACION	TIPO DE CONTRATO	TIPO DE NOMINA	TIPO DE GASTO	RAMO	FUENTE DE FINANCIACION	SUBSISTENTE DE FINANCIACION/OTRO	DETALLE	SUELDOS COMPAÑIA	SALARIOS VINCULADOS	SUELDOS POLICIA Y TRANSITO	SUELDOS CONTRATO	SUELDOS SUPLENTE	QUINQUENIOS VINCULADO	QUINQUENIOS COMPAÑIA	ESTIMULO ECONOMICO	PRIMA RESCATORIA	AGUINALDO	HORAS EXTRAS	COMPENSACIONES ADICIONALES	PRESTACIONES CONTRATADES	ESTIMULO ECONOMICO OPERATIVO COMPLEJO	AFORRACIONES A FONDOS PATRONALES	AFORRACIONES DE INDEMNIDAD	CUOTAS RETIRO OTRO	CEGANIA Y VEJEZ OTRO	TOTAL
501	ANALISTA	3000100	SEC GOBIERNO INTERNA	COMPAÑIA	QUINCENAL	GASTO CORRIENTE	RECURSOS FEDERALES	11.00001	PARTICIPACIONES		101,960.00	-	-	-	-	-	-	6,000.00	21,305.00	-	-	-	20,507.00	16,635.00	26,787.00	5,448.00	5,721.00	218,563.00	
504	ANALISTA	3000200	SEC GOBIERNO INTERNA	COMPAÑIA	QUINCENAL	GASTO CORRIENTE	RECURSOS FEDERALES	11.00001	PARTICIPACIONES		102,200.00	-	-	-	-	-	-	6,000.00	21,305.00	-	-	-	20,522.00	16,635.00	26,787.00	5,448.00	5,721.00	218,461.00	
507	ANALISTA	3000100	SEC REL EXTERNA	COMPAÑIA	QUINCENAL	GASTO CORRIENTE	RECURSOS FEDERALES	11.00001	PARTICIPACIONES		101,960.00	-	-	-	-	-	-	6,000.00	21,305.00	-	-	-	20,507.00	16,635.00	26,787.00	5,448.00	5,721.00	218,085.00	
508	ANALISTA	3000100	SEC REL EXTERNA	COMPAÑIA	QUINCENAL	GASTO CORRIENTE	RECURSOS FEDERALES	11.00001	PARTICIPACIONES		102,000.00	-	-	-	-	-	-	6,000.00	21,305.00	-	-	-	20,522.00	16,635.00	26,787.00	5,448.00	5,721.00	218,035.00	
509	ANALISTA	3000300	DIR CAPITAL HUMANO	COMPAÑIA	QUINCENAL	GASTO CORRIENTE	RECURSOS FEDERALES	11.00001	PARTICIPACIONES		101,960.00	-	-	-	-	-	-	6,000.00	21,305.00	-	-	-	20,507.00	16,635.00	26,787.00	5,448.00	5,721.00	218,055.00	
509	ANALISTA	3000300	DIR CAPITAL HUMANO	COMPAÑIA	QUINCENAL	GASTO CORRIENTE	RECURSOS FEDERALES	11.00001	PARTICIPACIONES		102,000.00	-	-	-	-	-	-	6,000.00	21,305.00	-	-	-	20,522.00	16,635.00	26,787.00	5,448.00	5,721.00	218,055.00	
509	ANALISTA	3000300	DIR CAPITAL HUMANO	COMPAÑIA	QUINCENAL	GASTO CORRIENTE	RECURSOS FEDERALES	11.00001	PARTICIPACIONES		101,960.00	-	-	-	-	-	-	6,000.00	21,305.00	-	-	-	20,507.00	16,635.00	26,787.00	5,448.00	5,721.00	218,055.00	
509	ANALISTA	3000300	DIR CAPITAL HUMANO	COMPAÑIA	QUINCENAL	GASTO CORRIENTE	RECURSOS FEDERALES	11.00001	PARTICIPACIONES		102,000.00	-	-	-	-	-	-	6,000.00	21,305.00	-	-	-	20,522.00	16,635.00	26,787.00	5,448.00	5,721.00	218,055.00	
509	ANALISTA	3000300	DIR CAPITAL HUMANO	COMPAÑIA	QUINCENAL	GASTO CORRIENTE	RECURSOS FEDERALES	11.00001	PARTICIPACIONES		101,960.00	-	-	-	-	-	-	6,000.00	21,305.00	-	-	-	20,507.00	16,635.00	26,787.00	5,448.00	5,721.00	218,055.00	
509	ANALISTA	3000300	DIR CAPITAL HUMANO	COMPAÑIA	QUINCENAL	GASTO CORRIENTE	RECURSOS FEDERALES	11.00001	PARTICIPACIONES		102,000.00	-	-	-	-	-	-	6,000.00	21,305.00	-	-	-	20,522.00	16,635.00	26,787.00	5,448.00	5,721.00	218,055.00	
509	ANALISTA	3000300	DIR CAPITAL HUMANO	COMPAÑIA	QUINCENAL	GASTO CORRIENTE	RECURSOS FEDERALES	11.00001	PARTICIPACIONES		101,960.00	-	-	-	-	-	-	6,000.00	21,305.00	-	-	-	20,507.00	16,635.00	26,787.00	5,448.00	5,721.00	218,055.00	
509	ANALISTA	3000300	DIR CAPITAL HUMANO	COMPAÑIA	QUINCENAL	GASTO CORRIENTE	RECURSOS FEDERALES	11.00001	PARTICIPACIONES		102,000.00	-	-	-	-	-	-	6,000.00	21,305.00	-	-	-	20,522.00	16,635.00	26,787.00	5,448.00	5,721.00	218,055.00	
509	ANALISTA	3000300	DIR CAPITAL HUMANO	COMPAÑIA	QUINCENAL	GASTO CORRIENTE	RECURSOS FEDERALES	11.00001	PARTICIPACIONES		101,960.00	-	-	-	-	-	-	6,000.00	21,305.00	-	-	-	20,507.00	16,635.00	26,787.00	5,448.00	5,721.00	218,055.00	
509	ANALISTA	3000300	DIR CAPITAL HUMANO	COMPAÑIA	QUINCENAL	GASTO CORRIENTE	RECURSOS FEDERALES	11.00001	PARTICIPACIONES		102,000.00	-	-	-	-	-	-	6,000.00	21,305.00	-	-	-	20,522.00	16,635.00	26,787.00	5,448.00	5,721.00	218,055.00	
509	ANALISTA	3000300	DIR CAPITAL HUMANO	COMPAÑIA	QUINCENAL	GASTO CORRIENTE	RECURSOS FEDERALES	11.00001	PARTICIPACIONES		101,960.00	-	-	-	-	-	-	6,000.00	21,305.00	-	-	-	20,507.00	16,635.00	26,787.00	5,448.00	5,721.00	218,055.00	
509	ANALISTA	3000300	DIR CAPITAL HUMANO	COMPAÑIA	QUINCENAL	GASTO CORRIENTE	RECURSOS FEDERALES	11.00001	PARTICIPACIONES		102,000.00	-	-	-	-	-	-	6,000.00	21,305.00	-	-	-	20,522.00	16,635.00	26,787.00	5,448.00	5,721.00	218,055.00	
509	ANALISTA	3000300	DIR CAPITAL HUMANO	COMPAÑIA	QUINCENAL	GASTO CORRIENTE	RECURSOS FEDERALES	11.00001	PARTICIPACIONES		101,960.00	-	-	-	-	-	-	6,000.00	21,305.00	-	-	-	20,507.00	16,635.00	26,787.00	5,448.00	5,721.00	218,055.00	
509	ANALISTA	3000300	DIR CAPITAL HUMANO	COMPAÑIA	QUINCENAL	GASTO CORRIENTE	RECURSOS FEDERALES	11.00001	PARTICIPACIONES		102,000.00	-	-	-	-	-	-	6,000.00	21,305.00	-	-	-	20,522.00	16,635.00	26,787.00	5,448.00	5,721.00	218,055.00	
509	ANALISTA	3000300	DIR CAPITAL HUMANO	COMPAÑIA	QUINCENAL	GASTO CORRIENTE	RECURSOS FEDERALES	11.00001	PARTICIPACIONES		101,960.00	-	-	-	-	-	-	6,000.00	21,305.00	-	-	-	20,507.00	16,635.00	26,787.00	5,448.00	5,721.00	218,055.00	
509	ANALISTA	3000300	DIR CAPITAL HUMANO	COMPAÑIA	QUINCENAL	GASTO CORRIENTE	RECURSOS FEDERALES	11.00001	PARTICIPACIONES		102,000.00	-	-	-	-	-	-	6,000.00	21,305.00	-	-	-	20,522.00	16,635.00	26,787.00	5,448.00	5,721.00	218,055.00	
509	ANALISTA	3000300	DIR CAPITAL HUMANO	COMPAÑIA	QUINCENAL	GASTO CORRIENTE	RECURSOS FEDERALES	11.00001	PARTICIPACIONES		101,960.00	-	-	-	-	-	-	6,000.00	21,305.00	-	-	-	20,507.00	16,635.00	26,787.00	5,448.00	5,721.00	218,055.00	
509	ANALISTA	3000300	DIR CAPITAL HUMANO	COMPAÑIA	QUINCENAL	GASTO CORRIENTE	RECURSOS FEDERALES	11.00001	PARTICIPACIONES		102,000.00	-	-	-	-	-	-	6,000.00	21,305.00	-	-	-	20,522.00	16,635.00	26,787.00	5,448.00	5,721.00	218,055.00	
509	ANALISTA	3000300	DIR CAPITAL HUMANO	COMPAÑIA	QUINCENAL	GASTO CORRIENTE	RECURSOS FEDERALES	11.00001	PARTICIPACIONES		101,960.00	-	-	-	-	-	-	6,000.00	21,305.00	-	-	-	20,507.00	16,635.00	26,787.00	5,448.00	5,721.00	218,055.00	
509	ANALISTA	3000300	DIR CAPITAL HUMANO	COMPAÑIA	QUINCENAL	GASTO CORRIENTE	RECURSOS FEDERALES	11.00001	PARTICIPACIONES		102,000.00	-	-	-	-	-	-	6,000.00	21,305.00	-	-	-	20,522.00	16,635.00	26,787.00	5,448.00	5,721.00	218,055.00	
509	ANALISTA	3000300	DIR CAPITAL HUMANO	COMPAÑIA	QUINCENAL	GASTO CORRIENTE	RECURSOS FEDERALES	11.00001	PARTICIPACIONES		101,960.00	-	-	-	-	-	-	6,000.00	21,305.00	-	-	-	20,507.00	16,635.00	26,787.00	5,448.00	5,721.00	218,055.00	
509	ANALISTA	3000300	DIR CAPITAL HUMANO	COMPAÑIA	QUINCENAL	GASTO CORRIENTE	RECURSOS FEDERALES	11.00001	PARTICIPACIONES		102,000.00	-	-	-	-	-	-	6,000.00	21,305.00	-	-	-	20,522.00	16,635.00	26,787.00	5,448.00	5,721.00	218,055.00	
509	ANALISTA	3000300	DIR CAPITAL HUMANO	COMPAÑIA	QUINCENAL	GASTO CORRIENTE	RECURSOS FEDERALES	11.00001	PARTICIPACIONES		101,960.00	-	-	-	-	-	-	6,000.00	21,305.00	-	-	-	20,507.00	16,635.00	26,787.00	5,448.00	5,721.00	218,055.00	
509	ANALISTA	3000300	DIR CAPITAL HUMANO	COMPAÑIA	QUINCENAL	GASTO CORRIENTE	RECURSOS FEDERALES	11.00001	PARTICIPACIONES		102,000.00	-	-	-	-	-	-	6,000.00	21,305.00	-	-	-	20,522.00	16,635.00	26,787.00	5,448.00	5,721.00	218,055.00	
509	ANALISTA	3000300	DIR CAPITAL HUMANO	COMPAÑIA	QUINCENAL	GASTO CORRIENTE	RECURSOS FEDERALES	11.00001	PARTICIPACIONES		101,960.00	-	-	-	-	-	-	6,000.00	21,305.00	-	-	-	20,507.00	16,635.00	26,787.00	5,448.00	5,721.00	218,055.00	
509	ANALISTA	3000300	DIR CAPITAL HUMANO	COMPAÑIA	QUINCENAL	GASTO CORRIENTE	RECURSOS FEDERALES	11.00001	PARTICIPACIONES		102,000.00	-	-	-	-	-	-	6,000.00	21,305.00	-	-	-	20,522.00	16,635.00	26,787.00	5,448.00	5,721.00	218,055.00	
509	ANALISTA	3000300	DIR CAPITAL HUMANO	COMPAÑIA	QUINCENAL	GASTO CORRIENTE	RECURSOS FEDERALES	11.00001	PARTICIPACIONES		101,960.00	-	-	-	-	-	-	6,000.00	21,305.00	-	-	-	20,507.00	16,635.00	26,787.00	5,448.00	5,721.00	218,055.00	
509	ANALISTA	3000300	DIR CAPITAL HUMANO	COMPAÑIA	QUINCENAL	GASTO CORRIENTE	RECURSOS FEDERALES	11.00001	PARTICIPACIONES		102,000.00	-	-	-	-	-	-	6,000.00	21,305.00	-	-	-	20,522.00	16,635.00	26,787.00	5,448.00	5,721.00	218,055.00	
509	ANALISTA	3000300	DIR CAPITAL HUMANO	COMPAÑIA	QUINCENAL	GASTO CORRIENTE	RECURSOS FEDERALES	11.00001	PARTICIPACIONES		101,960.00	-	-	-	-	-	-	6,000.00	21,305.00	-	-	-	20,507.00	16,635.00	26,787.00	5,448.00	5,721.00	218,055.00	
509	ANALISTA	3000300	DIR CAPITAL HUMANO	COMPAÑIA	QUINCENAL	GASTO CORRIENTE	RECURSOS FEDERALES	11.00001	PARTICIPACIONES		102,000.00	-	-	-	-	-	-	6,000.00	21,305.00	-	-	-	20,522.00	16,635.00	26,787.00	5,448.00	5,721.00	218,055.00	
509	ANALISTA	3000300	DIR CAPITAL HUMANO	COMPAÑIA	QUINCENAL	GASTO CORRIENTE	RECURSOS FEDERALES	11.00001	PARTICIPACIONES		101,960.00	-	-	-	-	-	-	6,000.00	21,305.00	-	-	-	20,507.00	16,635.00	26,787.00	5,448.00	5,721.00	218,055.00	
509	ANALISTA	3000300	DIR CAPITAL HUMANO	COMPAÑIA	QUINCENAL	GASTO CORRIENTE	RECURSOS FEDERALES	11.00001	PARTICIPACIONES		102,000.00	-	-	-	-	-	-	6,000.00	21,305.00	-	-	-	20,522.00	16,635.00	26,787.00	5,448.00	5,721.00	218,055.00	
509	ANALISTA	3000300	DIR CAPITAL HUMANO	COMPAÑIA	QUINCENAL	GASTO CORRIENTE	RECURSOS FEDERALES	11.00001	PARTICIPACIONES		101,960.00	-	-	-	-	-	-	6,000.00	21,305.00	-	-	-	20,507.00	16,635.00	26,787.00	5,448.00	5,721.00	218,055.00	
509	ANALISTA	3000300	DIR CAPITAL HUMANO	COMPAÑIA	QUINCENAL	GASTO CORRIENTE	RECURSOS FEDERALES	11.00001	PARTICIPACIONES		102,000.00	-	-	-	-	-	-	6,000.00	21,305.00	-	-	-	20,522.00	16,635.00	26,787.00	5,448.00	5,721.00	218,055.00	
509	ANALISTA	3000300	DIR CAPITAL HUMANO	COMPAÑIA	QUINCENAL	GASTO CORRIENTE	RECURSOS FEDERALES	11.00001	PARTICIPACIONES		101,960.00	-	-	-	-	-	-	6,000.00	21,305.00	-	-	-	20,507.00	16,635.00	26,787.00	5,448.00	5,721.00	218,055.00	
509	ANALISTA	3000300	DIR CAPITAL HUMANO	COMPAÑIA	QUINCENAL	GASTO CORRIENTE	RECURSOS FEDERALES	11.00001	PARTICIPACIONES		102,000.00	-	-	-	-	-	-	6,000.00	21,305.00	-	-	-	20,522.00	16,635.00	26,787.00	5,448.00	5,721.00	218,055.00	
509	ANALISTA	3000300	DIR CAPITAL HUMANO	COMPAÑIA	QUINCENAL	GASTO CORRIENTE	RECURSOS FEDERALES	11.00001	PARTICIPACIONES		101,960.00	-	-	-	-	-	-	6,000.00	21,305.00	-	-	-	20,507.00	16,635.00	26,787.00	5,448.00	5,721.00	218,055.00	
509	ANALISTA	3000300	DIR CAPITAL HUMANO	COMPAÑIA	QUINCENAL	GASTO CORRIENTE	RECURSOS FEDERALES	11.00001	PARTICIPACIONES		102,000.00	-	-	-	-	-	-	6,000.00	21,305.00	-	-	-	20,522.00	16,635.00	26,787.00	5,448.00	5,721.00	218,055.00	
509	ANALISTA	3000300	DIR CAPITAL HUMANO	COMPAÑIA	QUINCENAL	GASTO CORRIENTE	RECURSOS FEDERALES	11.00001	PARTICIPACIONES		101,960.00	-	-	-	-	-	-	6,000.00	21,305.00	-	-	-	20,507.00	16,635.00	26,787.00	5,448.00	5,721.00	218,055.00	
509	ANALISTA	3000300	DIR CAPITAL HUMANO	COMPAÑIA	QUINCENAL	GASTO CORRIENTE	RECURSOS FEDERALES	11.00001	PARTICIPACIONES		102,000.00																		

ANEXO 5.4 - PLANTILLA DE PERSONAL

CLAVE DE LA CATEGORIA	PLAZA/FUNDO	UNIDAD DELISTORA	ASCRIPCION	TIPO DE CONTRATO	TIPO DE NOMINA	TIPO DE GASTO	RAMO	FUENTE DE FINANC.	SUB FUENTE DE FINANCIAMIENTO/CI	DIETAS	SUELDO COMPAÑIA	SALARIO RETENCIONADO	SUELDO POLICIA Y TRANSITO	SUELDO CONTRATO	SUELDO SUPLENTE	CUPOS/VEHICULOS UNICUO	CUPOS/VEHICULOS COPIVANIA	ESTIMULO ECONOMICO	PRIMA VIGILANCIA	AGUINALDO	HORAS EXTRAS	COMPENSACIONES ADICIONALES	PRESTACIONES CONTRATUALES	ESTIMULO ECONOMICO OPERATIVOS COBORNES	AFORTACIONES A RETENCION PATRONAL	AFORTACIONES DE SEGURIDAD SOCIAL	CUOTAS RETIRO RDS	CEPATIA Y VEJE RDS	TOTAL	
001	AUDITOR	0010100	CONTROLADIA INTERNA	COMPAÑIA	QUINCENA	GASTO CORRIENTE	RECURSOS FEDERALES	9100075	PARTICIPACIONES	-	101,960.01	-	-	-	-	-	4,871.19	5,100.33	17,300.12	-	-	-	10,577.91	-	10,615.04	26,797.05	9,448.88	3,721.43	374,817.03	
002	AUDITOR	0020200	CONTROLADIA INTERNA	COMPAÑIA	QUINCENA	GASTO CORRIENTE	RECURSOS FEDERALES	0020025	PARTICIPACIONES	-	101,960.01	-	-	-	-	-	-	4,800.78	21,300.12	-	-	-	30,322.94	-	16,915.04	26,797.05	9,448.88	3,721.43	210,200.28	
006	AUXILIAR DE INGENIERO	0010100	SEC. SERV. P. DES. ORB.	BASE	QUINCENA	GASTO CORRIENTE	RECURSOS FEDERALES	9100075	PARTICIPACIONES	-	-	113,716.08	-	-	-	-	-	6,217.14	37,313.33	-	-	-	44,517.31	-	18,134.17	26,797.05	9,448.88	3,721.43	374,817.03	
006	AUXILIAR DE INGENIERO	0020200	DIR. CONT. SED. CTRO. OP.	BASE	QUINCENA	GASTO CORRIENTE	RECURSOS FEDERALES	0020025	PARTICIPACIONES	-	-	113,716.08	-	-	-	-	-	6,427.84	22,212.82	-	-	-	44,412.87	-	18,124.17	26,797.05	9,448.88	3,721.43	276,738.18	
007	AUXILIAR DE INGENIERO	0030300	DIR. CERRAJ. Y MANT.	BASE	QUINCENA	GASTO CORRIENTE	RECURSOS FEDERALES	9100075	PARTICIPACIONES	-	-	113,716.08	-	-	-	-	-	6,007.20	37,313.33	-	-	-	44,320.53	-	18,124.17	26,797.05	9,448.88	3,721.43	373,568.13	
007	MEDICO	0070100	SEC. SERV. MALES	COMPAÑIA	QUINCENA	GASTO CORRIENTE	RECURSOS FEDERALES	9100075	PARTICIPACIONES	-	101,960.01	-	-	-	-	-	9,796.38	5,908.84	37,300.12	-	-	-	31,145.08	-	16,915.04	26,797.05	9,448.88	3,721.43	280,877.05	
007	MEDICO	0070100	SEC. SERV. MALES	COMPAÑIA	QUINCENA	GASTO CORRIENTE	RECURSOS FEDERALES	0070025	PARTICIPACIONES	-	101,960.01	-	-	-	-	-	-	5,338.33	21,300.12	-	-	-	31,145.08	-	16,915.04	26,797.05	9,448.88	3,721.43	221,435.07	
007	MEDICO	0080300	DIR. EDU. CIENCIA Y TEC.	COMPAÑIA	QUINCENA	GASTO CORRIENTE	RECURSOS FEDERALES	9100075	PARTICIPACIONES	-	101,960.01	-	-	-	-	-	14,610.07	37,300.12	-	-	-	31,145.08	-	16,915.04	26,797.05	9,448.88	3,721.43	371,070.01		
007	MEDICO	0080300	DIR. EDU. CIENCIA Y TEC.	COMPAÑIA	QUINCENA	GASTO CORRIENTE	RECURSOS FEDERALES	0080025	PARTICIPACIONES	-	101,960.01	-	-	-	-	-	-	9,346.38	21,300.12	-	-	-	30,322.94	-	16,915.04	26,797.05	9,448.88	3,721.43	280,084.34	
007	MEDICO	0010100	SEC. SERV. MALES	COMPAÑIA	QUINCENA	GASTO CORRIENTE	RECURSOS FEDERALES	9100075	PARTICIPACIONES	-	101,960.01	-	-	-	-	-	-	4,800.78	37,300.12	-	-	-	30,577.91	-	16,915.04	26,797.05	9,448.88	3,721.43	374,700.01	
007	EDUCADORA	0070200	SEC. SERV. MALES	BASE	QUINCENA	GASTO CORRIENTE	RECURSOS FEDERALES	0070025	PARTICIPACIONES	-	-	110,238.00	-	-	-	-	-	6,964.00	24,434.20	-	-	-	44,147.21	-	18,078.12	26,797.05	9,448.88	3,721.43	281,181.23	
009	EDUCADORA	0080300	DIR. EDU. CIENCIA Y TEC.	BASE	QUINCENA	GASTO CORRIENTE	RECURSOS FEDERALES	9100075	PARTICIPACIONES	-	-	110,238.00	-	-	-	-	-	7,057.31	37,313.33	-	-	-	37,578.18	-	18,078.12	26,797.05	9,448.88	3,721.43	308,767.00	
009	EDUCADORA	0080300	DIR. EDU. CIENCIA Y TEC.	BASE	QUINCENA	GASTO CORRIENTE	RECURSOS FEDERALES	0080025	PARTICIPACIONES	-	-	110,238.00	-	-	-	-	-	6,817.84	24,434.20	-	-	-	38,398.08	-	18,078.12	26,797.05	9,448.88	3,721.43	313,314.82	
009	EDUCADORA	0080300	DIR. EDU. CIENCIA Y TEC.	BASE	QUINCENA	GASTO CORRIENTE	RECURSOS FEDERALES	0080025	PARTICIPACIONES	-	-	110,238.00	-	-	-	-	-	6,450.48	24,434.20	-	-	-	45,368.00	-	18,078.12	26,797.05	9,448.88	3,721.43	308,305.85	
009	EDUCADORA	0080300	DIR. EDU. CIENCIA Y TEC.	BASE	QUINCENA	GASTO CORRIENTE	RECURSOS FEDERALES	9100075	PARTICIPACIONES	-	-	110,238.00	-	-	-	-	-	7,067.43	37,313.33	-	-	-	44,388.00	-	18,078.12	26,797.05	9,448.88	3,721.43	301,076.00	
009	EDUCADORA	0080300	DIR. EDU. CIENCIA Y TEC.	BASE	QUINCENA	GASTO CORRIENTE	RECURSOS FEDERALES	0080025	PARTICIPACIONES	-	-	110,238.00	-	-	-	-	-	7,023.43	24,434.20	-	-	-	45,368.00	-	18,078.12	26,797.05	9,448.88	3,721.43	301,490.80	
009	EDUCADORA	0080300	DIR. EDU. CIENCIA Y TEC.	BASE	QUINCENA	GASTO CORRIENTE	RECURSOS FEDERALES	9100075	PARTICIPACIONES	-	-	110,238.00	-	-	-	-	-	7,100.00	37,313.33	-	-	-	45,368.00	-	18,078.12	26,797.05	9,448.88	3,721.43	301,511.97	
009	EDUCADORA	0080300	DIR. EDU. CIENCIA Y TEC.	BASE	QUINCENA	GASTO CORRIENTE	RECURSOS FEDERALES	0080025	PARTICIPACIONES	-	-	110,238.00	-	-	-	-	-	6,778.89	24,434.20	-	-	-	45,368.00	-	18,078.12	26,797.05	9,448.88	3,721.43	294,487.00	
009	EDUCADORA	0080300	DIR. EDU. CIENCIA Y TEC.	BASE	QUINCENA	GASTO CORRIENTE	RECURSOS FEDERALES	9100075	PARTICIPACIONES	-	-	110,238.00	-	-	-	-	-	6,770.36	37,313.33	-	-	-	45,368.00	-	18,078.12	26,797.05	9,448.88	3,721.43	308,776.00	
009	EDUCADORA	0080300	DIR. EDU. CIENCIA Y TEC.	BASE	QUINCENA	GASTO CORRIENTE	RECURSOS FEDERALES	0080025	PARTICIPACIONES	-	-	110,238.00	-	-	-	-	-	6,778.89	24,434.20	-	-	-	45,368.00	-	18,078.12	26,797.05	9,448.88	3,721.43	282,764.33	
009	EDUCADORA	0080300	DIR. EDU. CIENCIA Y TEC.	BASE	QUINCENA	GASTO CORRIENTE	RECURSOS FEDERALES	9100075	PARTICIPACIONES	-	-	110,238.00	-	-	-	-	-	6,796.18	37,313.33	-	-	-	45,368.00	-	18,078.12	26,797.05	9,448.88	3,721.43	301,764.13	
009	EDUCADORA	0080300	DIR. EDU. CIENCIA Y TEC.	BASE	QUINCENA	GASTO CORRIENTE	RECURSOS FEDERALES	9100075	PARTICIPACIONES	-	-	110,238.00	-	-	-	-	-	6,790.58	37,313.33	-	-	-	45,368.00	-	18,078.12	26,797.05	9,448.88	3,721.43	308,003.00	
009	EDUCADORA	0080300	DIR. EDU. CIENCIA Y TEC.	BASE	QUINCENA	GASTO CORRIENTE	RECURSOS FEDERALES	0080025	PARTICIPACIONES	-	-	110,238.00	-	-	-	-	-	6,778.89	24,434.20	-	-	-	45,368.00	-	18,078.12	26,797.05	9,448.88	3,721.43	288,503.08	
009	EDUCADORA	0080300	DIR. EDU. CIENCIA Y TEC.	BASE	QUINCENA	GASTO CORRIENTE	RECURSOS FEDERALES	9100075	PARTICIPACIONES	-	-	110,238.00	-	-	-	-	-	6,716.00	37,313.33	-	-	-	45,368.00	-	18,078.12	26,797.05	9,448.88	3,721.43	288,503.08	
009	EDUCADORA	0080300	DIR. EDU. CIENCIA Y TEC.	BASE	QUINCENA	GASTO CORRIENTE	RECURSOS FEDERALES	0080025	PARTICIPACIONES	-	-	110,238.00	-	-	-	-	-	6,585.84	24,434.20	-	-	-	44,147.21	-	18,078.12	26,797.05	9,448.88	3,721.43	274,372.10	
009	EDUCADORA	0010100	RES. MALES	BASE	QUINCENA	GASTO CORRIENTE	RECURSOS FEDERALES	9100075	PARTICIPACIONES	-	-	110,238.00	-	-	-	-	-	6,770.36	37,313.33	-	-	-	45,368.00	-	18,078.12	26,797.05	9,448.88	3,721.43	308,003.08	
009	AYUD. SOC.	0011800	RES. MALES	COMPAÑIA	QUINCENA	GASTO CORRIENTE	RECURSOS FEDERALES	0010025	PARTICIPACIONES	-	101,960.01	-	-	-	-	-	4,871.19	5,859.38	21,300.12	-	-	-	30,322.94	-	16,915.04	26,797.05	9,448.88	3,721.43	224,812.00	
010	AYUD. SOC.	0050100	SEC. REC. HUM. Y MANT.	COMPAÑIA	QUINCENA	GASTO CORRIENTE	RECURSOS FEDERALES	0050025	PARTICIPACIONES	-	101,960.01	-	-	-	-	-	-	4,062.18	21,300.12	-	-	-	30,322.94	-	16,915.04	26,797.05	9,448.88	3,721.43	218,461.69	
010	AYUD. SOC.	0050100	SEC. REC. HUM. Y MANT.	COMPAÑIA	QUINCENA	GASTO CORRIENTE	RECURSOS FEDERALES	9100075	PARTICIPACIONES	-	101,960.01	-	-	-	-	-	-	4,062.18	21,300.12	-	-	-	30,322.94	-	16,915.04	26,797.05	9,448.88	3,721.43	218,461.69	
010	AYUD. SOC.	0050100	SEC. REC. HUM. Y MANT.	COMPAÑIA	QUINCENA	GASTO CORRIENTE	RECURSOS FEDERALES	0050025	PARTICIPACIONES	-	101,960.01	-	-	-	-	-	-	4,062.18	21,300.12	-	-	-	30,322.94	-	16,915.04	26,797.05	9,448.88	3,721.43	218,461.69	
010	AYUD. SOC.	0050100	SEC. REC. HUM. Y MANT.	COMPAÑIA	QUINCENA	GASTO CORRIENTE	RECURSOS FEDERALES	9100075	PARTICIPACIONES	-	101,960.01	-	-	-	-	-	-	4,062.18	21,300.12	-	-	-	30,322.94	-	16,915.04	26,797.05	9,448.88	3,721.43	218,461.69	
010	AYUD. SOC.	0050200	DIR. CAPITAL. HUMANO	COMPAÑIA	QUINCENA	GASTO CORRIENTE	RECURSOS FEDERALES	0050025	PARTICIPACIONES	-	101,960.01	-	-	-	-	-	-	5,330.81	21,300.12	-	-	-	31,145.08	-	16,915.04	26,797.05	9,448.88	3,721.43	280,808.28	
010	AYUD. SOC.	0080100	SEC. SERVICIOS MALES	COMPAÑIA	QUINCENA	GASTO CORRIENTE	RECURSOS FEDERALES	9100075	PARTICIPACIONES	-	101,960.01	-	-	-	-	-	-	4,062.18	21,300.12	-	-	-	30,322.94	-	16,915.04	26,797.05	9,448.88	3,721.43	218,461.69	
010	AYUD. SOC.	0120100	SEC. MEDIO AMBI. CLIM.	COMPAÑIA	QUINCENA	GASTO CORRIENTE	RECURSOS FEDERALES	0120025	PARTICIPACIONES	-	101,960.01	-	-	-	-	-	-	4,871.19	5,859.38	21,300.12	-	-	-	30,322.94	-	16,915.04	26,797.05	9,448.88	3,721.43	224,812.00
010	AYUD. SOC.	0040100	CONSEJERIA JURIDICA	COMPAÑIA	QUINCENA	GASTO CORRIENTE	RECURSOS FEDERALES	0040025	PARTICIPACIONES	-	101,960.01	-	-	-	-	-	-	6,297.91	21,300.12	-	-	-	31,145.08	-	16,915.04	26,797.05	9,448.88	3,721.43	235,820.00	
010	AYUD. SOC.	0040100	CONSEJERIA JURIDICA	COMPAÑIA	QUINCENA	GASTO CORRIENTE	RECURSOS FEDERALES	9100075	PARTICIPACIONES	-	101,960.01	-	-	-	-	-	-	6,277.08	21,300.12	-	-	-	31,145.08	-	16,915.04	26,797.05	9,448.88	3,721.43	235,020.00	
010	AYUD. SOC.	0040200	CONSEJERIA JURIDICA	COMPAÑIA	QUINCENA	GASTO CORRIENTE	RECURSOS FEDERALES	0040025	PARTICIPACIONES	-	101,960.01	-	-	-	-	-	-	5,991.89	21,300.12	-	-	-	30,322.94	-	16,915.04	26,797.05	9,448.88	3,721.43	218,092.19	
011	AYUD. SOC.	0010100	ALCALDIA	COMPAÑIA	QUINCENA	GASTO CORRIENTE	RECURSOS FEDERALES	9100075	PARTICIPACIONES	-	141,580.00	-	-	-	-	-	-	13,277.33	37,313.33	-	-	-	30,577.91	-	22,062.00	26,797.05	9,448.88	3,721.43	286,551.67	
011	AYUD. SOC.	0010200	ALCALDIA	COMPAÑIA	QUINCENA	GASTO CORRIENTE	RECURSOS FEDERALES	0010025	PARTICIPACIONES	-	141,580.00	-	-	-	-	-	-	13,272.81	29,312.42	-	-	-	30,322.94	-	22,062.00	26,797.05	9,448.88	3,721.43	286,531.07	
011	AYUD. SOC.	0010100	ALCALDIA	COMPAÑIA	QUINCENA	GASTO CORRIENTE	RECURSOS FEDERALES	9100075	PARTICIPACIONES	-	141,580.00	-	-	-	-	-	-	10,081.50	37,313.33	-	-	-	30,577.91	-	22,062.00	26,797.05	9,448.88	3,721.43	375,417.08	
011	AYUD. SOC.	0010200	ALCALDIA	COMPAÑIA	QUINCENA	GASTO CORRIENTE	RECURSOS FEDERALES	0010025	PARTICIPACIONES	-	141,580.00	-	-	-	-	-	-	8,511.76	29,312.42	-	-	-	30,322.94	-	22,062.00	26,797.05	9,448.88	3,721.43	274,487.00	
011	AYUD. SOC.	0010100	ALCALDIA	COMPAÑIA	QUINCENA	GASTO CORRIENTE	RECURSOS FEDERALES	9100075	PARTICIPACIONES	-	141,580.00	-	-	-	-	-	-	5,511.76	37,313.33	-	-	-	30,577.91	-	22,062.00	26,797.05	9,4			

ANEXO 5.4 - PLANTILLA DE PERSONAL

CATEGORIA	PLAZA/POSTO	UNIDAD BENEFICIA	ASIGNACION	TIPO DE CONTRATO	TIPO DE NOMINA	DE GASTO	RAMO	FUENTE DE FINANC.	SUPLLENTE DE FINANCIAMIENTO/CI	DIETA	SUBSIDIO COMPAÑIA	SALARIO BENEFICIO	SUBSIDIO POLICIA Y FINANCIADO	SUBSIDIO CONTRATO	SUBSIDIO POLICIALES	QUINQUENIO PREVISTO	QUINQUENIO CONVENCION	QUINQUENIO CONVENIA	ESTIMULO ECONOMICO	PRIMA TACACIONAL	AGUINALDO	HORAS EXTRAS	COMPENSACIONES ANTICIPACIONES	PRESTACIONES COMUNICACIONALES	ESTIMULO ECONOMICO OPERATIVO CONVENIO	APORTACIONES A FONDO DE PENSIONAL	APORTACIONES A RENTA VITALICIA	CUOTAS HIRIO	CESANTIA Y VEJE REPO	TOTAL	
757	POLICIA BU VIAL	30040103	DIR MOVILIDAD	TRANSITO	QUINCENIA	GASTO CORRIENTE	RECURSOS FEDERALES FUERZO	751575	RECURSOS FEDERALES	-	18,170.33	-	-	-	-	25,487.58	-	-	4,952.33	8,957.81	32,143.38	-	-	-	25,172.58	18,975.10	-	78,797.58	5,458.80	5,771.81	334,495.00
757	POLICIA BU VIAL	30040400	DIR MOVILIDAD	TRANSITO	QUINCENIA	GASTO CORRIENTE	RECURSOS FEDERALES FUERZO	2512425	RECURSOS FEDERALES	-	25,125.23	-	-	-	-	25,487.58	-	-	4,952.33	8,957.81	32,143.38	-	-	-	25,172.58	18,975.10	-	78,797.58	5,458.80	5,771.81	334,495.00
757	POLICIA BU VIAL	30050103	DIR MOVILIDAD	TRANSITO	QUINCENIA	GASTO CORRIENTE	RECURSOS FEDERALES FUERZO	751575	RECURSOS FEDERALES	-	18,170.33	-	-	-	-	25,487.58	-	-	4,952.33	8,957.81	32,143.38	-	-	-	25,172.58	18,975.10	-	78,797.58	5,458.80	5,771.81	334,495.00
757	POLICIA BU VIAL	30050400	DIR MOVILIDAD	TRANSITO	QUINCENIA	GASTO CORRIENTE	RECURSOS FEDERALES FUERZO	2512425	RECURSOS FEDERALES	-	25,125.23	-	-	-	-	25,487.58	-	-	4,952.33	8,957.81	32,143.38	-	-	-	25,172.58	18,975.10	-	78,797.58	5,458.80	5,771.81	334,495.00
757	POLICIA BU VIAL	30060103	DIR MOVILIDAD	TRANSITO	QUINCENIA	GASTO CORRIENTE	RECURSOS FEDERALES FUERZO	751575	RECURSOS FEDERALES	-	18,170.33	-	-	-	-	25,487.58	-	-	4,952.33	8,957.81	32,143.38	-	-	-	25,172.58	18,975.10	-	78,797.58	5,458.80	5,771.81	334,495.00
757	POLICIA BU VIAL	30060400	DIR MOVILIDAD	TRANSITO	QUINCENIA	GASTO CORRIENTE	RECURSOS FEDERALES FUERZO	2512425	RECURSOS FEDERALES	-	25,125.23	-	-	-	-	25,487.58	-	-	4,952.33	8,957.81	32,143.38	-	-	-	25,172.58	18,975.10	-	78,797.58	5,458.80	5,771.81	334,495.00
757	POLICIA BU VIAL	30070103	DIR MOVILIDAD	TRANSITO	QUINCENIA	GASTO CORRIENTE	RECURSOS FEDERALES FUERZO	751575	RECURSOS FEDERALES	-	18,170.33	-	-	-	-	25,487.58	-	-	4,952.33	8,957.81	32,143.38	-	-	-	25,172.58	18,975.10	-	78,797.58	5,458.80	5,771.81	334,495.00
757	POLICIA BU VIAL	30070400	DIR MOVILIDAD	TRANSITO	QUINCENIA	GASTO CORRIENTE	RECURSOS FEDERALES FUERZO	2512425	RECURSOS FEDERALES	-	25,125.23	-	-	-	-	25,487.58	-	-	4,952.33	8,957.81	32,143.38	-	-	-	25,172.58	18,975.10	-	78,797.58	5,458.80	5,771.81	334,495.00
807	POLICIA BU VIAL	30080103	DIR MOVILIDAD	TRANSITO	QUINCENIA	GASTO CORRIENTE	RECURSOS FEDERALES FUERZO	751575	RECURSOS FEDERALES	-	18,170.33	-	-	-	-	25,487.58	-	-	4,952.33	8,957.81	32,143.38	-	-	-	25,172.58	18,975.10	-	78,797.58	5,458.80	5,771.81	334,495.00
818	ASPIRANTE B	30020100	SEC REG MANTENIM	COMUNIDAD	QUINCENIA	GASTO CORRIENTE	RECURSOS FEDERALES FUERZO	1520025	PARTICIPACIONES	-	30,976.40	-	-	-	-	15,687.57	-	-	3,068.72	20,463.50	-	-	-	-	30,146.50	20,463.50	-	20,463.50	5,458.80	6,721.81	226,875.10
116	ASPIRANTE B	30030103	SEC REG MANTENIM	COMUNIDAD	QUINCENIA	GASTO CORRIENTE	RECURSOS FEDERALES FUERZO	1520025	PARTICIPACIONES	-	30,976.40	-	-	-	-	15,687.57	-	-	3,068.72	20,463.50	-	-	-	-	30,146.50	20,463.50	-	20,463.50	5,458.80	6,721.81	226,875.10
116	ASPIRANTE B	30030400	SEC REG MANTENIM	COMUNIDAD	QUINCENIA	GASTO CORRIENTE	RECURSOS FEDERALES FUERZO	1520025	PARTICIPACIONES	-	30,976.40	-	-	-	-	15,687.57	-	-	3,068.72	20,463.50	-	-	-	-	30,146.50	20,463.50	-	20,463.50	5,458.80	6,721.81	226,875.10
601	PROGRAMADOR B	30020103	DIRECCION INMUEBLES	CONFIANZA	QUINCENIA	GASTO CORRIENTE	RECURSOS FEDERALES	1520025	PARTICIPACIONES	-	105,901.91	-	-	-	-	5,796.36	-	-	3,068.82	23,368.12	-	-	-	-	31,141.58	18,975.10	-	31,141.58	5,458.80	6,721.81	230,677.53
601	PROGRAMADOR B	30020400	DIRECCION INMUEBLES	CONFIANZA	QUINCENIA	GASTO CORRIENTE	RECURSOS FEDERALES	1520025	PARTICIPACIONES	-	105,901.91	-	-	-	-	5,796.36	-	-	3,068.82	23,368.12	-	-	-	-	31,141.58	18,975.10	-	31,141.58	5,458.80	6,721.81	230,677.53
601	PROGRAMADOR B	30030103	DIRECCION INMUEBLES	CONFIANZA	QUINCENIA	GASTO CORRIENTE	RECURSOS FEDERALES	1520025	PARTICIPACIONES	-	105,901.91	-	-	-	-	5,796.36	-	-	3,068.82	23,368.12	-	-	-	-	31,141.58	18,975.10	-	31,141.58	5,458.80	6,721.81	230,677.53
601	PROGRAMADOR B	30030400	DIRECCION INMUEBLES	CONFIANZA	QUINCENIA	GASTO CORRIENTE	RECURSOS FEDERALES	1520025	PARTICIPACIONES	-	105,901.91	-	-	-	-	5,796.36	-	-	3,068.82	23,368.12	-	-	-	-	31,141.58	18,975.10	-	31,141.58	5,458.80	6,721.81	230,677.53
601	PROGRAMADOR B	30040103	DIRECCION INMUEBLES	CONFIANZA	QUINCENIA	GASTO CORRIENTE	RECURSOS FEDERALES	1520025	PARTICIPACIONES	-	105,901.91	-	-	-	-	5,796.36	-	-	3,068.82	23,368.12	-	-	-	-	31,141.58	18,975.10	-	31,141.58	5,458.80	6,721.81	230,677.53
601	PROGRAMADOR B	30040400	DIRECCION INMUEBLES	CONFIANZA	QUINCENIA	GASTO CORRIENTE	RECURSOS FEDERALES	1520025	PARTICIPACIONES	-	105,901.91	-	-	-	-	5,796.36	-	-	3,068.82	23,368.12	-	-	-	-	31,141.58	18,975.10	-	31,141.58	5,458.80	6,721.81	230,677.53
601	PROGRAMADOR B	30050103	DIRECCION INMUEBLES	CONFIANZA	QUINCENIA	GASTO CORRIENTE	RECURSOS FEDERALES	1520025	PARTICIPACIONES	-	105,901.91	-	-	-	-	5,796.36	-	-	3,068.82	23,368.12	-	-	-	-	31,141.58	18,975.10	-	31,141.58	5,458.80	6,721.81	230,677.53
601	PROGRAMADOR B	30050400	DIRECCION INMUEBLES	CONFIANZA	QUINCENIA	GASTO CORRIENTE	RECURSOS FEDERALES	1520025	PARTICIPACIONES	-	105,901.91	-	-	-	-	5,796.36	-	-	3,068.82	23,368.12	-	-	-	-	31,141.58	18,975.10	-	31,141.58	5,458.80	6,721.81	230,677.53
601	PROGRAMADOR B	30060103	DIRECCION INMUEBLES	CONFIANZA	QUINCENIA	GASTO CORRIENTE	RECURSOS FEDERALES	1520025	PARTICIPACIONES	-	105,901.91	-	-	-	-	5,796.36	-	-	3,068.82	23,368.12	-	-	-	-	31,141.58	18,975.10	-	31,141.58	5,458.80	6,721.81	230,677.53
601	PROGRAMADOR B	30060400	DIRECCION INMUEBLES	CONFIANZA	QUINCENIA	GASTO CORRIENTE	RECURSOS FEDERALES	1520025	PARTICIPACIONES	-	105,901.91	-	-	-	-	5,796.36	-	-	3,068.82	23,368.12	-	-	-	-	31,141.58	18,975.10	-	31,141.58	5,458.80	6,721.81	230,677.53
601	PROGRAMADOR B	30070103	DIRECCION INMUEBLES	CONFIANZA	QUINCENIA	GASTO CORRIENTE	RECURSOS FEDERALES	1520025	PARTICIPACIONES	-	105,901.91	-	-	-	-	5,796.36	-	-	3,068.82	23,368.12	-	-	-	-	31,141.58	18,975.10	-	31,141.58	5,458.80	6,721.81	230,677.53
601	PROGRAMADOR B	30070400	DIRECCION INMUEBLES	CONFIANZA	QUINCENIA	GASTO CORRIENTE	RECURSOS FEDERALES	1520025	PARTICIPACIONES	-	105,901.91	-	-	-	-	5,796.36	-	-	3,068.82	23,368.12	-	-	-	-	31,141.58	18,975.10	-	31,141.58	5,458.80	6,721.81	230,677.53
601	PROGRAMADOR B	30080103	DIRECCION INMUEBLES	CONFIANZA	QUINCENIA	GASTO CORRIENTE	RECURSOS FEDERALES	1520025	PARTICIPACIONES	-	105,901.91	-	-	-	-	5,796.36	-	-	3,068.82	23,368.12	-	-	-	-	31,141.58	18,975.10	-	31,141.58	5,458.80	6,721.81	230,677.53
601	PROGRAMADOR B	30080400	DIRECCION INMUEBLES	CONFIANZA	QUINCENIA	GASTO CORRIENTE	RECURSOS FEDERALES	1520025	PARTICIPACIONES	-	105,901.91	-	-	-	-	5,796.36	-	-	3,068.82	23,368.12	-	-	-	-	31,141.58	18,975.10	-	31,141.58	5,458.80	6,721.81	230,677.53
601	PROGRAMADOR B	30090103	DIRECCION INMUEBLES	CONFIANZA	QUINCENIA	GASTO CORRIENTE	RECURSOS FEDERALES	1520025	PARTICIPACIONES	-	105,901.91	-	-	-	-	5,796.36	-	-	3,068.82	23,368.12	-	-	-	-	31,141.58	18,975.10	-	31,141.58	5,458.80	6,721.81	230,677.53
601	PROGRAMADOR B	30090400	DIRECCION INMUEBLES	CONFIANZA	QUINCENIA	GASTO CORRIENTE	RECURSOS FEDERALES	1520025	PARTICIPACIONES	-	105,901.91	-	-	-	-	5,796.36	-	-	3,068.82	23,368.12	-	-	-	-	31,141.58	18,975.10	-	31,141.58	5,458.80	6,721.81	230,677.53
601	PROGRAMADOR B	30100103	DIRECCION INMUEBLES	CONFIANZA	QUINCENIA	GASTO CORRIENTE	RECURSOS FEDERALES	1520025	PARTICIPACIONES	-	105,901.91	-	-	-	-	5,796.36	-	-	3,068.82	23,368.12	-	-	-	-	31,141.58	18,975.10	-	31,141.58	5,458.80	6,721.81	230,677.53
601	PROGRAMADOR B	30100400	DIRECCION INMUEBLES	CONFIANZA	QUINCENIA	GASTO CORRIENTE	RECURSOS FEDERALES	1520025	PARTICIPACIONES	-	105,901.91	-	-	-	-	5,796.36	-	-	3,068.82	23,368.12	-	-	-	-	31,141.58	18,975.10	-	31,141.58	5,458.80	6,721.81	230,677.53
601	PROGRAMADOR B	30110103	DIRECCION INMUEBLES	CONFIANZA	QUINCENIA	GASTO CORRIENTE	RECURSOS FEDERALES	1520025	PARTICIPACIONES	-	105,901.91	-	-	-	-	5,796.36	-	-	3,068.82	23,368.12	-	-	-	-	31,141.58	18,975.10	-	31,141.58	5,458.80	6,721.81	230,677.53
601	PROGRAMADOR B	30110400	DIRECCION INMUEBLES	CONFIANZA	QUINCENIA	GASTO CORRIENTE	RECURSOS FEDERALES	1520025	PARTICIPACIONES	-	105,901.91	-	-	-	-	5,796.36	-	-	3,068.82	23,368.12	-	-	-	-	31,141.58	18,975.10	-	31,141.58	5,458.80	6,721.81	230,677.53
601	PROGRAMADOR B	30120103	DIRECCION INMUEBLES	CONFIANZA	QUINCENIA	GASTO CORRIENTE	RECURSOS FEDERALES	1520025	PARTICIPACIONES	-	105,901.91	-	-	-	-	5,796.36	-	-	3,068.82	23,368.12	-	-	-	-	31,141.58	18,975.10	-	31,141.58	5,458.80	6,721.81	230,677.53
601	PROGRAMADOR B	30120400	DIRECCION INMUEBLES	CONFIANZA	QUINCENIA	GASTO CORRIENTE	RECURSOS FEDERALES	1520025	PARTICIPACIONES	-	105,901.91	-	-	-	-	5,796.36	-	-	3,068.82	23,368.12	-	-	-	-	31,141.58	18,975.10	-	31,141.58	5,458.80	6,721.81	230,677.53
601	PROGRAMADOR B	30130103	DIRECCION INMUEBLES	CONFIANZA	QUINCENIA	GASTO CORRIENTE	RECURSOS FEDERALES	1520025	PARTICIPACIONES	-	105,901.91	-	-	-	-	5,796.36	-	-	3,068.82	23,368.12	-	-	-	-	31,141.58	18,975.10	-	31,141.58	5,458.80	6,721.81	230,677.53
601	PROGRAMADOR B	30130400	DIRECCION INMUEBLES	CONFIANZA	QUINCENIA	GASTO CORRIENTE	RECURSOS FEDERALES	1520025	PARTICIPACIONES	-	105,901.91	-	-	-	-	5,796.36	-	-	3,068.82	23,368.12	-	-	-	-	31,141.58	18,975.10	-	31,141.58	5,458.80	6,721.81	230,677.53
601	PROGRAMADOR B	30140103	DIRECCION INMUEBLES	CONFIANZA	QUINCENIA	GASTO CORRIENTE	RECURSOS FEDERALES	1520025	PARTICIPACIONES	-	105,901.91	-	-	-	-	5,796.36	-	-	3,068.82	23,368.12	-	-	-	-	31,141.58	18,975.10	-	31,141.58	5,458.80	6,721.81	230,677.53
601	PROGRAMADOR B	30140400	DIRECCION INMUEBLES	CONFIANZA	QUINCENIA	GASTO CORRIENTE	RECURSOS FEDERALES	1520025	PARTICIPACIONES	-	105,901.91	-	-	-	-	5,796.36	-	-	3,068.82	23,368.12	-	-	-	-	31,141.58	18,975.10	-	31,141.58	5,458.80	6,721.81	230,677.53
601	PROGRAMADOR B	30150103	DIRECCION INMUEBLES	CONFIANZA	QUINCENIA	GASTO CORRIENTE	RECURSOS FEDERALES	1520025	PARTICIPACIONES	-	105,901.91	-	-	-	-	5,796.36	-	-	3,068.82	23,368.12	-	-	-	-	31,141.58	18,975.10	-	31,141.58	5,458.80	6,721.81	230,677.53
601	PROGRAMADOR B	30150400	DIRECCION INMUEBLES	CONFIANZA	QUINCENIA	GASTO																									

ANEXO 5.4 - PLANTILLA DE PERSONAL

CATEGORIA	PLAZA/PUESTO	CATEGORIA	UNIDAD EJECUTORA	ASIGNACION PRESUPUESTAL	TIPO DE CONTRATO	TIPO DE NOMIN.	TIPO DE GASTO	NOM.	FUENTE DE FINAN.	SUBPUNTO DE FINANCIAMIENTO	DETALLE	SUBSIDIO COMPAÑIA	SALARIOS MINICUAL	SUBSIDIO POLICIA Y TRANSITO	SUBSIDIO CONTRATO	SUBSIDIO EMPLEADO	QUINQUENIOS INICIAL	QUINQUENIOS COMPAÑIA	ESTIMADO ECONOMICO	PRIMA VACACIONAL	AGUINALDO	HONORARIOS	COMPENSACIONES ADICIONALES	PRESTACIONES SOCIALES	ESTIMADO PRESUPUESTAL OPERATIVO CONJUNTO	AFORTACIONES A PLAN PENSIONAL	AFORTACIONES A SEGURIDAD SOCIAL	CUOTAS RETIRO	CESTAS Y VEST. MIN.	TOTAL
007	PROTECTORIA	3070100	DIRECCION URBANA	BASE	QUINCENAL	GASTO CORRIENTE	RECURSOS FEDERALES	1708001	PARTICIPACIONES				174,971.90				26,937.38		9,374.57	25,351.81				274,271.63	23,177.51	26,797.35	5,416.06	5,771.49	350,486.31	
007	PROTECTORIA	3080000	DIRECCION PUBLICA	BASE	QUINCENAL	GASTO CORRIENTE	RECURSOS FEDERALES	1708001	PARTICIPACIONES				30,825.48						9,374.57	34,341.84				66,580.35	22,147.51	26,797.35	5,416.06	5,771.49	253,576.52	
007	PROTECTORIA	3070100	DIRECCION URBANA	BASE	QUINCENAL	GASTO CORRIENTE	RECURSOS FEDERALES	1708001	PARTICIPACIONES				154,871.90				31,708.74		9,374.57	34,341.84				66,580.35	22,147.51	26,797.35	5,416.06	5,771.49	338,761.93	
007	PROTECTORIA	3070100	DIRECCION URBANA	BASE	QUINCENAL	GASTO CORRIENTE	RECURSOS FEDERALES	1708001	PARTICIPACIONES				174,971.90				26,937.38		9,374.57	25,351.81				274,271.63	23,177.51	26,797.35	5,416.06	5,771.49	350,486.31	
007	PROTECTORIA	3070100	DIRECCION URBANA	BASE	QUINCENAL	GASTO CORRIENTE	RECURSOS FEDERALES	1708001	PARTICIPACIONES				174,971.90				26,937.38		9,374.57	25,351.81				274,271.63	23,177.51	26,797.35	5,416.06	5,771.49	350,486.31	
009	TECNICO ARTESANAL	3080000	DIRECCION COMUNITARIO	BASE	QUINCENAL	GASTO CORRIENTE	RECURSOS FEDERALES	1708001	PARTICIPACIONES				174,971.90				26,937.38		9,374.57	25,351.81				274,271.63	23,177.51	26,797.35	5,416.06	5,771.49	350,486.31	
009	TECNICO ARTESANAL	3080000	DIRECCION COMUNITARIO	BASE	QUINCENAL	GASTO CORRIENTE	RECURSOS FEDERALES	1708001	PARTICIPACIONES				174,971.90				26,937.38		9,374.57	25,351.81				274,271.63	23,177.51	26,797.35	5,416.06	5,771.49	350,486.31	
009	TECNICO ARTESANAL	3080000	DIRECCION COMUNITARIO	BASE	QUINCENAL	GASTO CORRIENTE	RECURSOS FEDERALES	1708001	PARTICIPACIONES				174,971.90				26,937.38		9,374.57	25,351.81				274,271.63	23,177.51	26,797.35	5,416.06	5,771.49	350,486.31	
009	TECNICO ARTESANAL	3080000	DIRECCION COMUNITARIO	BASE	QUINCENAL	GASTO CORRIENTE	RECURSOS FEDERALES	1708001	PARTICIPACIONES				174,971.90				26,937.38		9,374.57	25,351.81				274,271.63	23,177.51	26,797.35	5,416.06	5,771.49	350,486.31	
009	TECNICO ARTESANAL	3080000	DIRECCION COMUNITARIO	BASE	QUINCENAL	GASTO CORRIENTE	RECURSOS FEDERALES	1708001	PARTICIPACIONES				174,971.90				26,937.38		9,374.57	25,351.81				274,271.63	23,177.51	26,797.35	5,416.06	5,771.49	350,486.31	
009	TECNICO ARTESANAL	3080000	DIRECCION COMUNITARIO	BASE	QUINCENAL	GASTO CORRIENTE	RECURSOS FEDERALES	1708001	PARTICIPACIONES				174,971.90				26,937.38		9,374.57	25,351.81				274,271.63	23,177.51	26,797.35	5,416.06	5,771.49	350,486.31	
009	TECNICO ARTESANAL	3080000	DIRECCION COMUNITARIO	BASE	QUINCENAL	GASTO CORRIENTE	RECURSOS FEDERALES	1708001	PARTICIPACIONES				174,971.90				26,937.38		9,374.57	25,351.81				274,271.63	23,177.51	26,797.35	5,416.06	5,771.49	350,486.31	
009	TECNICO ARTESANAL	3080000	DIRECCION COMUNITARIO	BASE	QUINCENAL	GASTO CORRIENTE	RECURSOS FEDERALES	1708001	PARTICIPACIONES				174,971.90				26,937.38		9,374.57	25,351.81				274,271.63	23,177.51	26,797.35	5,416.06	5,771.49	350,486.31	
009	TECNICO ARTESANAL	3080000	DIRECCION COMUNITARIO	BASE	QUINCENAL	GASTO CORRIENTE	RECURSOS FEDERALES	1708001	PARTICIPACIONES				174,971.90				26,937.38		9,374.57	25,351.81				274,271.63	23,177.51	26,797.35	5,416.06	5,771.49	350,486.31	
009	TECNICO ARTESANAL	3080000	DIRECCION COMUNITARIO	BASE	QUINCENAL	GASTO CORRIENTE	RECURSOS FEDERALES	1708001	PARTICIPACIONES				174,971.90				26,937.38		9,374.57	25,351.81				274,271.63	23,177.51	26,797.35	5,416.06	5,771.49	350,486.31	
009	TECNICO ARTESANAL	3080000	DIRECCION COMUNITARIO	BASE	QUINCENAL	GASTO CORRIENTE	RECURSOS FEDERALES	1708001	PARTICIPACIONES				174,971.90				26,937.38		9,374.57	25,351.81				274,271.63	23,177.51	26,797.35	5,416.06	5,771.49	350,486.31	
009	TECNICO ARTESANAL	3080000	DIRECCION COMUNITARIO	BASE	QUINCENAL	GASTO CORRIENTE	RECURSOS FEDERALES	1708001	PARTICIPACIONES				174,971.90				26,937.38		9,374.57	25,351.81				274,271.63	23,177.51	26,797.35	5,416.06	5,771.49	350,486.31	
009	TECNICO ARTESANAL	3080000	DIRECCION COMUNITARIO	BASE	QUINCENAL	GASTO CORRIENTE	RECURSOS FEDERALES	1708001	PARTICIPACIONES				174,971.90				26,937.38		9,374.57	25,351.81				274,271.63	23,177.51	26,797.35	5,416.06	5,771.49	350,486.31	
009	TECNICO ARTESANAL	3080000	DIRECCION COMUNITARIO	BASE	QUINCENAL	GASTO CORRIENTE	RECURSOS FEDERALES	1708001	PARTICIPACIONES				174,971.90				26,937.38		9,374.57	25,351.81				274,271.63	23,177.51	26,797.35	5,416.06	5,771.49	350,486.31	
009	TECNICO ARTESANAL	3080000	DIRECCION COMUNITARIO	BASE	QUINCENAL	GASTO CORRIENTE	RECURSOS FEDERALES	1708001	PARTICIPACIONES				174,971.90				26,937.38		9,374.57	25,351.81				274,271.63	23,177.51	26,797.35	5,416.06	5,771.49	350,486.31	
009	TECNICO ARTESANAL	3080000	DIRECCION COMUNITARIO	BASE	QUINCENAL	GASTO CORRIENTE	RECURSOS FEDERALES	1708001	PARTICIPACIONES				174,971.90				26,937.38		9,374.57	25,351.81				274,271.63	23,177.51	26,797.35	5,416.06	5,771.49	350,486.31	
009	TECNICO ARTESANAL	3080000	DIRECCION COMUNITARIO	BASE	QUINCENAL	GASTO CORRIENTE	RECURSOS FEDERALES	1708001	PARTICIPACIONES				174,971.90				26,937.38		9,374.57	25,351.81				274,271.63	23,177.51	26,797.35	5,416.06	5,771.49	350,486.31	
009	TECNICO ARTESANAL	3080000	DIRECCION COMUNITARIO	BASE	QUINCENAL	GASTO CORRIENTE	RECURSOS FEDERALES	1708001	PARTICIPACIONES				174,971.90				26,937.38		9,374.57	25,351.81				274,271.63	23,177.51	26,797.35	5,416.06	5,771.49	350,486.31	
009	TECNICO ARTESANAL	3080000	DIRECCION COMUNITARIO	BASE	QUINCENAL	GASTO CORRIENTE	RECURSOS FEDERALES	1708001	PARTICIPACIONES				174,971.90				26,937.38		9,374.57	25,351.81				274,271.63	23,177.51	26,797.35	5,416.06	5,771.49	350,486.31	
009	TECNICO ARTESANAL	3080000	DIRECCION COMUNITARIO	BASE	QUINCENAL	GASTO CORRIENTE	RECURSOS FEDERALES	1708001	PARTICIPACIONES				174,971.90				26,937.38		9,374.57	25,351.81				274,271.63	23,177.51	26,797.35	5,416.06	5,771.49	350,486.31	
009	TECNICO ARTESANAL	3080000	DIRECCION COMUNITARIO	BASE	QUINCENAL	GASTO CORRIENTE	RECURSOS FEDERALES	1708001	PARTICIPACIONES				174,971.90				26,937.38		9,374.57	25,351.81				274,271.63	23,177.51	26,797.35	5,416.06	5,771.49	350,486.31	
009	TECNICO ARTESANAL	3080000	DIRECCION COMUNITARIO	BASE	QUINCENAL	GASTO CORRIENTE	RECURSOS FEDERALES	1708001	PARTICIPACIONES				174,971.90				26,937.38		9,374.57	25,351.81				274,271.63	23,177.51	26,797.35	5,416.06	5,771.49	350,486.31	
009	TECNICO ARTESANAL	3080000	DIRECCION COMUNITARIO	BASE	QUINCENAL	GASTO CORRIENTE	RECURSOS FEDERALES	1708001	PARTICIPACIONES				174,971.90				26,937.38		9,374.57	25,351.81				274,271.63	23,177.51	26,797.35	5,416.06	5,771.49	350,486.31	
009	TECNICO ARTESANAL	3080000	DIRECCION COMUNITARIO	BASE	QUINCENAL	GASTO CORRIENTE	RECURSOS FEDERALES	1708001	PARTICIPACIONES				174,971.90				26,937.38		9,374.57	25,351.81				274,271.63	23,177.51	26,797.35	5,416.06	5,771.49	350,486.31	
009	TECNICO ARTESANAL	3080000	DIRECCION COMUNITARIO	BASE	QUINCENAL	GASTO CORRIENTE	RECURSOS FEDERALES	1708001	PARTICIPACIONES				174,971.90				26,937.38		9,374.57	25,351.81				274,271.63	23,177.51	26,797.35	5,416.06	5,771.49	350,486.31	
009	TECNICO ARTESANAL	3080000	DIRECCION COMUNITARIO	BASE	QUINCENAL	GASTO CORRIENTE	RECURSOS FEDERALES	1708001	PARTICIPACIONES				174,971.90				26,937.38		9,374.57	25,351.81				274,271.63	23,177.51	26,797.35	5,416.06	5,771.49	350,486.31	
009	TECNICO ARTESANAL	3080000	DIRECCION COMUNITARIO	BASE	QUINCENAL	GASTO CORRIENTE	RECURSOS FEDERALES	1708001	PARTICIPACIONES				174,971.90				26,937.38		9,374.57	25,351.81				274,271.63	23,177.51	26,797.35	5,416.06	5,771.49	350,486.31	
009	TECNICO ARTESANAL	3080000	DIRECCION COMUNITARIO	BASE	QUINCENAL	GASTO CORRIENTE	RECURSOS FEDERALES	1708001	PARTICIPACIONES				174,971.90				26,937.38		9,374.57	25,351.81				274,271.63	23,177.51	26,797.35	5,416.06	5,771.49	350,486.31	
009	TECNICO ARTESANAL	3080000	DIRECCION COMUNITARIO	BASE	QUINCENAL	GASTO CORRIENTE	RECURSOS FEDERALES	1708001	PARTICIPACIONES				174,971.90				26,937.38		9,374.57	25,351.81				274,271.63	23,177.51	26,797.35	5,416.06	5,771.49	350,486.31	
009	TECNICO ARTESANAL	3080000	DIRECCION COMUNITARIO	BASE	QUINCENAL	GASTO CORRIENTE	RECURSOS FEDERALES	1708001	PARTICIPACIONES				174,971.90				26,937.38		9,374.57	25,351.81				274,271.63	23,177.51	26,797.35	5,416.06	5,771.49	350,486.31	
009	TECNICO ARTESANAL	3080000	DIRECCION COMUNITARIO	BASE	QUINCENAL	GASTO CORRIENTE	RECURSOS FEDERALES	1708001	PARTICIPACIONES				174,971.90				26,937.38		9,374.57	25,351.81				274,271.63	23,177.51	26,797.35	5,416.06	5,771.49	350,486.31	
009	TECNICO ARTESANAL	3080000	DIRECCION COMUNITARIO	BASE	QUINCENAL	GASTO CORRIENTE	RECURSOS FEDERALES	1708001	PARTICIPACIONES				174,971.90				26,937.38		9,374.57	25,351.81				274,271.63	23,177.51	26,797.35	5,416.06	5,771.49	350,486.31	
009	TECNICO ARTESANAL	3080000	DIRECCION COMUNITARIO	BASE	QUINCENAL	GASTO CORRIENTE	RECURSOS FEDERALES	1708001	PARTICIPACIONES				174,971.90				26,937.38		9,374.57	25,351.81				274,271.63	23,177.51	26,797.35	5,416.06	5,771.49	350,486.31	
009	TECNICO ARTESANAL	3080000	DIRECCION COMUNITARIO	BASE	QUINCENAL	GASTO CORRIENTE	RECURSOS FEDERALES	1708001	PARTICIPACIONES				174,971.90				26,937.38		9,374.57	25,351.81				274,271.63	23,177.51	26,797.35	5,416.06	5,771.49	350,486.31	
009	TECNICO ARTESANAL	3080000	DIRECCION COMUNITARIO	BASE	QUINCENAL	GASTO CORRIENTE	RECURSOS FEDERALES	1708001	PARTICIPACIONES				174,971.90				26,937.38		9,374.57	25,351.81				274,271.63	23,177.51	26,797.35	5,416.06	5,771.49	350,486.31	
009	TECNICO ARTESANAL	3080000	DIRECCION COMUNITARIO	BASE	QUINCENAL	GASTO CORRIENTE	RECURSOS FEDERALES	1708001	PARTICIPACIONES				174,971.90				26,937.38		9,374.57	25,351.81				274,271.63	23,177.51	26,797.35	5,416.06	5,771.49	350,486.31	
009	TECNICO ARTESANAL	3080000	DIRECCION COMUNITARIO	BASE	QUINCENAL	GASTO CORRIENTE	RECURSOS FEDERALES	1708001	PARTICIPACIONES				174,971.90				26,937.38		9,374.57	25,351.81				274,271.63	23,177.51	26,797.35	5,416.06	5,771.49	350,486.31	
009	TECNICO ARTESANAL	3080000	DIRECCION COMUNITARIO	BASE	QUINCENAL	GASTO CORRIENTE	RECURSOS FEDERALES	1708001	PARTICIPACIONES																					

ANEXO 5.4 - PLANTILLA DE PERSONAL

CUENTA DE LA CATEGORIA	PLANAL/PUERTO	UNIDAD EJECUTORA	ASIGNACION	TIPO DE CONTRATO	TIPO DE NOMINA	DE GRUPO	RAMO	FUENTE DE FINAN.	SUBVENCION DE FINANCIAMIENTO/CM	DIETAS	SUBSIDIO CONFIANZA	SALARIO TRIMESTRAL	SUBSIDIO POLICIA Y MANEJO	SUBSIDIO CONTRATO	SUBSIDIO SUPLENTE	QUINQUENIO VENTA 10	QUINQUENIO COMPENSA	ESTIMULO ECONOMICO	PENAL PACCAL	AGUINALDO	HORAS EXTRAS	COMPENSACION ACCIONALES	PRESTACIONES CONTRIBUTIVAS	ESTIMULO ECONOMICO INFORMATIVO	APORTACIONES A FONDO PATRONAL	APORTACIONES A RETENCION SOCIAL	CUOTAS RETIRO 1993	CESANTIA Y VEJEZ 1993	TOTAL
611	TRAILERO	1070701	DIR ASEO PUBLICO	BASE	ISERIANA	GASTO CORRIENTE	RECURSOS FEDERALES	157001	PARTICIPACION	-	-	15,431.21	-	-	-	15,364.18	-	-	3,007.00	37,854.27	108,157.04	-	68,164.94	75,144.19	26,737.00	9,448.88	6,721.40	435,077.00	
612	TRAILERO	1070700	DIR MANT LUBRADO	BASE	ISERIANA	GASTO CORRIENTE	RECURSOS FEDERALES	152002	PARTICIPACION	-	-	25,422.23	-	-	-	25,422.23	-	-	75,340.27	129,450.00	-	-	75,340.27	26,737.00	9,448.88	6,721.40	435,077.00		
615	TRAILERO	1070701	DIR MANT LUBRADO	BASE	ISERIANA	GASTO CORRIENTE	RECURSOS FEDERALES	157001	PARTICIPACION	-	-	15,431.21	-	-	-	15,364.18	-	-	3,007.00	37,854.27	108,157.04	-	68,164.94	75,144.19	26,737.00	9,448.88	6,721.40	435,077.00	
616	OPERADOR DE MAGUINA PESAD	1060400	DIR CONT REG CIBERON	BASE	ISERIANA	GASTO CORRIENTE	RECURSOS FEDERALES	152004	PARTICIPACION	-	-	14,707.84	-	-	-	14,707.84	-	-	7,868.00	-	-	-	22,001.24	26,737.00	9,448.88	6,721.40	246,809.13		
616	OPERADOR DE MAGUINA PESAD	1060500	DIR CUBAS F MANO	BASE	ISERIANA	GASTO CORRIENTE	RECURSOS FEDERALES	153003	PARTICIPACION	-	-	15,501.53	-	-	-	15,498.18	-	-	93,920.00	-	-	-	22,001.24	26,737.00	9,448.88	6,721.40	246,809.13		
616	OPERADOR DE MAGUINA PESAD	1060400	DIR CUBAS F MANO	BASE	ISERIANA	GASTO CORRIENTE	RECURSOS FEDERALES	152004	PARTICIPACION	-	-	14,707.84	-	-	-	14,707.84	-	-	7,868.00	-	-	-	22,001.24	26,737.00	9,448.88	6,721.40	246,809.13		
616	OPERADOR DE MAGUINA PESAD	1060500	DIR CUBAS F MANO	BASE	ISERIANA	GASTO CORRIENTE	RECURSOS FEDERALES	153003	PARTICIPACION	-	-	15,501.53	-	-	-	15,498.18	-	-	93,920.00	-	-	-	22,001.24	26,737.00	9,448.88	6,721.40	246,809.13		
616	OPERADOR DE MAGUINA PESAD	1060400	DIR CUBAS F MANO	BASE	ISERIANA	GASTO CORRIENTE	RECURSOS FEDERALES	152004	PARTICIPACION	-	-	14,707.84	-	-	-	14,707.84	-	-	7,868.00	-	-	-	22,001.24	26,737.00	9,448.88	6,721.40	246,809.13		
616	OPERADOR DE MAGUINA PESAD	1060500	DIR CUBAS F MANO	BASE	ISERIANA	GASTO CORRIENTE	RECURSOS FEDERALES	153003	PARTICIPACION	-	-	15,501.53	-	-	-	15,498.18	-	-	93,920.00	-	-	-	22,001.24	26,737.00	9,448.88	6,721.40	246,809.13		
616	OPERADOR DE MAGUINA PESAD	1060400	DIR CUBAS F MANO	BASE	ISERIANA	GASTO CORRIENTE	RECURSOS FEDERALES	152004	PARTICIPACION	-	-	14,707.84	-	-	-	14,707.84	-	-	7,868.00	-	-	-	22,001.24	26,737.00	9,448.88	6,721.40	246,809.13		
616	OPERADOR DE MAGUINA PESAD	1060500	DIR CUBAS F MANO	BASE	ISERIANA	GASTO CORRIENTE	RECURSOS FEDERALES	153003	PARTICIPACION	-	-	15,501.53	-	-	-	15,498.18	-	-	93,920.00	-	-	-	22,001.24	26,737.00	9,448.88	6,721.40	246,809.13		
616	OPERADOR DE MAGUINA PESAD	1060400	DIR CUBAS F MANO	BASE	ISERIANA	GASTO CORRIENTE	RECURSOS FEDERALES	152004	PARTICIPACION	-	-	14,707.84	-	-	-	14,707.84	-	-	7,868.00	-	-	-	22,001.24	26,737.00	9,448.88	6,721.40	246,809.13		
616	OPERADOR DE MAGUINA PESAD	1060500	DIR CUBAS F MANO	BASE	ISERIANA	GASTO CORRIENTE	RECURSOS FEDERALES	153003	PARTICIPACION	-	-	15,501.53	-	-	-	15,498.18	-	-	93,920.00	-	-	-	22,001.24	26,737.00	9,448.88	6,721.40	246,809.13		
616	OPERADOR DE MAGUINA PESAD	1060400	DIR CUBAS F MANO	BASE	ISERIANA	GASTO CORRIENTE	RECURSOS FEDERALES	152004	PARTICIPACION	-	-	14,707.84	-	-	-	14,707.84	-	-	7,868.00	-	-	-	22,001.24	26,737.00	9,448.88	6,721.40	246,809.13		
616	OPERADOR DE MAGUINA PESAD	1060500	DIR CUBAS F MANO	BASE	ISERIANA	GASTO CORRIENTE	RECURSOS FEDERALES	153003	PARTICIPACION	-	-	15,501.53	-	-	-	15,498.18	-	-	93,920.00	-	-	-	22,001.24	26,737.00	9,448.88	6,721.40	246,809.13		
616	OPERADOR DE MAGUINA PESAD	1060400	DIR CUBAS F MANO	BASE	ISERIANA	GASTO CORRIENTE	RECURSOS FEDERALES	152004	PARTICIPACION	-	-	14,707.84	-	-	-	14,707.84	-	-	7,868.00	-	-	-	22,001.24	26,737.00	9,448.88	6,721.40	246,809.13		
616	OPERADOR DE MAGUINA PESAD	1060500	DIR CUBAS F MANO	BASE	ISERIANA	GASTO CORRIENTE	RECURSOS FEDERALES	153003	PARTICIPACION	-	-	15,501.53	-	-	-	15,498.18	-	-	93,920.00	-	-	-	22,001.24	26,737.00	9,448.88	6,721.40	246,809.13		
616	OPERADOR DE MAGUINA PESAD	1060400	DIR CUBAS F MANO	BASE	ISERIANA	GASTO CORRIENTE	RECURSOS FEDERALES	152004	PARTICIPACION	-	-	14,707.84	-	-	-	14,707.84	-	-	7,868.00	-	-	-	22,001.24	26,737.00	9,448.88	6,721.40	246,809.13		
616	OPERADOR DE MAGUINA PESAD	1060500	DIR CUBAS F MANO	BASE	ISERIANA	GASTO CORRIENTE	RECURSOS FEDERALES	153003	PARTICIPACION	-	-	15,501.53	-	-	-	15,498.18	-	-	93,920.00	-	-	-	22,001.24	26,737.00	9,448.88	6,721.40	246,809.13		
616	OPERADOR DE MAGUINA PESAD	1060400	DIR CUBAS F MANO	BASE	ISERIANA	GASTO CORRIENTE	RECURSOS FEDERALES	152004	PARTICIPACION	-	-	14,707.84	-	-	-	14,707.84	-	-	7,868.00	-	-	-	22,001.24	26,737.00	9,448.88	6,721.40	246,809.13		
616	OPERADOR DE MAGUINA PESAD	1060500	DIR CUBAS F MANO	BASE	ISERIANA	GASTO CORRIENTE	RECURSOS FEDERALES	153003	PARTICIPACION	-	-	15,501.53	-	-	-	15,498.18	-	-	93,920.00	-	-	-	22,001.24	26,737.00	9,448.88	6,721.40	246,809.13		
616	OPERADOR DE MAGUINA PESAD	1060400	DIR CUBAS F MANO	BASE	ISERIANA	GASTO CORRIENTE	RECURSOS FEDERALES	152004	PARTICIPACION	-	-	14,707.84	-	-	-	14,707.84	-	-	7,868.00	-	-	-	22,001.24	26,737.00	9,448.88	6,721.40	246,809.13		
616	OPERADOR DE MAGUINA PESAD	1060500	DIR CUBAS F MANO	BASE	ISERIANA	GASTO CORRIENTE	RECURSOS FEDERALES	153003	PARTICIPACION	-	-	15,501.53	-	-	-	15,498.18	-	-	93,920.00	-	-	-	22,001.24	26,737.00	9,448.88	6,721.40	246,809.13		
616	OPERADOR DE MAGUINA PESAD	1060400	DIR CUBAS F MANO	BASE	ISERIANA	GASTO CORRIENTE	RECURSOS FEDERALES	152004	PARTICIPACION	-	-	14,707.84	-	-	-	14,707.84	-	-	7,868.00	-	-	-	22,001.24	26,737.00	9,448.88	6,721.40	246,809.13		
616	OPERADOR DE MAGUINA PESAD	1060500	DIR CUBAS F MANO	BASE	ISERIANA	GASTO CORRIENTE	RECURSOS FEDERALES	153003	PARTICIPACION	-	-	15,501.53	-	-	-	15,498.18	-	-	93,920.00	-	-	-	22,001.24	26,737.00	9,448.88	6,721.40	246,809.13		
616	OPERADOR DE MAGUINA PESAD	1060400	DIR CUBAS F MANO	BASE	ISERIANA	GASTO CORRIENTE	RECURSOS FEDERALES	152004	PARTICIPACION	-	-	14,707.84	-	-	-	14,707.84	-	-	7,868.00	-	-	-	22,001.24	26,737.00	9,448.88	6,721.40	246,809.13		
616	OPERADOR DE MAGUINA PESAD	1060500	DIR CUBAS F MANO	BASE	ISERIANA	GASTO CORRIENTE	RECURSOS FEDERALES	153003	PARTICIPACION	-	-	15,501.53	-	-	-	15,498.18	-	-	93,920.00	-	-	-	22,001.24	26,737.00	9,448.88	6,721.40	246,809.13		
616	OPERADOR DE MAGUINA PESAD	1060400	DIR CUBAS F MANO	BASE	ISERIANA	GASTO CORRIENTE	RECURSOS FEDERALES	152004	PARTICIPACION	-	-	14,707.84	-	-	-	14,707.84	-	-	7,868.00	-	-	-	22,001.24	26,737.00	9,448.88	6,721.40	246,809.13		
616	OPERADOR DE MAGUINA PESAD	1060500	DIR CUBAS F MANO	BASE	ISERIANA	GASTO CORRIENTE	RECURSOS FEDERALES	153003	PARTICIPACION	-	-	15,501.53	-	-	-	15,498.18	-	-	93,920.00	-	-	-	22,001.24	26,737.00	9,448.88	6,721.40	246,809.13		
616	OPERADOR DE MAGUINA PESAD	1060400	DIR CUBAS F MANO	BASE	ISERIANA	GASTO CORRIENTE	RECURSOS FEDERALES	152004	PARTICIPACION	-	-	14,707.84	-	-	-	14,707.84	-	-	7,868.00	-	-	-	22,001.24	26,737.00	9,448.88	6,721.40	246,809.13		
616	OPERADOR DE MAGUINA PESAD	1060500	DIR CUBAS F MANO	BASE	ISERIANA	GASTO CORRIENTE	RECURSOS FEDERALES	153003	PARTICIPACION	-	-	15,501.53	-	-	-	15,498.18	-	-	93,920.00	-	-	-	22,001.24	26,737.00	9,448.88	6,721.40	246,809.13		
616	OPERADOR DE MAGUINA PESAD	1060400	DIR CUBAS F MANO	BASE	ISERIANA	GASTO CORRIENTE	RECURSOS FEDERALES	152004	PARTICIPACION	-	-	14,707.84	-	-	-	14,707.84	-	-	7,868.00	-	-	-	22,001.24	26,737.00	9,448.88	6,721.40	246,809.13		
616	OPERADOR DE MAGUINA PESAD	1060500	DIR CUBAS F MANO	BASE	ISERIANA	GASTO CORRIENTE	RECURSOS FEDERALES	153003	PARTICIPACION	-	-	15,501.53	-	-	-	15,498.18	-	-	93,920.00	-	-	-	22,001.24	26,737.00	9,448.88	6,721.40	246,809.13		
616	OPERADOR DE MAGUINA PESAD	1060400	DIR CUBAS F MANO	BASE	ISERIANA	GASTO CORRIENTE	RECURSOS FEDERALES	152004	PARTICIPACION	-	-	14,707.84	-	-	-	14,707.84	-	-	7,868.00	-	-	-	22,001.24	26,737.00	9,448.88	6,721.40	246,809.13		
616	OPERADOR DE MAGUINA PESAD	1060500	DIR CUBAS F MANO	BASE	ISERIANA	GASTO CORRIENTE	RECURSOS FEDERALES	153003	PARTICIPACION	-	-	15,501.53	-	-	-	15,498.18	-	-	93,920.00	-	-	-	22,001.24	26,737.00	9,448.88	6,721.40	246,809.13		
616	OPERADOR DE MAGUINA PESAD	1060400	DIR CUBAS F MANO	BASE	ISERIANA	GASTO CORRIENTE	RECURSOS FEDERALES	152004	PARTICIPACION	-	-	14,707.84	-	-	-	14,707.84	-	-	7,868.00	-	-	-	22,001.24	26,737.00	9,448.88	6,721.40	246,809.13		
616	OPERADOR DE MAGUINA PESAD	1060500	DIR CUBAS F MANO	BASE	ISERIANA	GASTO CORRIENTE	RECURSOS FEDERALES	153003	PARTICIPACION	-	-	15,501.53	-	-	-	15,498.18	-	-	93,920.00	-	-	-	22,001.24	26,737.00	9,448.88	6,721.40	246,809.13		
616	OPERADOR DE MAGUINA PESAD	1060400	DIR CUBAS F MANO	BASE	ISERIANA	GASTO CORRIENTE	RECURSOS FEDERALES	152004	PARTICIPACION	-	-	14,707.84	-	-	-	14,707.84	-	-	7,868.00	-	-	-	22,001.24	26,737.00	9,448.88	6,721.40	246,809.13		
616	OPERADOR DE MAGUINA PESAD	1060500	DIR CUBAS F MANO	BASE	ISERIANA	GASTO CORRIENTE	RECURSOS FEDERALES	153003	PARTICIPACION	-	-	15,501.53	-	-	-	15,498.18	-	-	93,920.00	-	-	-	22,001.24	26,737.00	9,448.88	6,721.40	246,809.13		
616	OPERADOR DE MAGUINA PESAD	1060400	DIR CUBAS F MANO	BASE	ISERIANA	GASTO CORRIENTE	RECURSOS FEDERALES	152004	PARTICIPACION	-	-	14,707.84	-	-	-	14,707.84	-	-	7,868.00	-	-	-	22,001.24	26,737.00	9,448.88	6,721.40	246,809.13		
616	OPERADOR DE MAGUINA PESAD	1060500	DIR CUBAS F MANO	BASE	ISERIANA	GASTO CORRIENTE	RECURSOS FEDERALES	153003	PARTICIPACION	-	-	15,501.53	-	-	-	15,498.18	-	-	93,920.00	-	-	-	22,001.24	26,737.00	9,448.88	6,721.40	246,809.13		
616	OPERADOR DE MAGUINA PESAD	1060400	DIR CUBAS F MANO	BASE	ISERIANA	GASTO CORRIENTE	RECURSOS FEDERALES	152004	PARTICIPACION	-	-	14,707.84	-	-	-	14,707.84	-	-	7,868.00	-	-	-	22,001.24	26,737.00	9,448.88	6,721.40	246,809.13		
616	OPERADOR DE MAGUINA PESAD	1060500	DIR CUBAS F MANO	BASE	ISERIANA	GASTO CORRIENTE	RECURSOS FEDERALES	153003	PARTICIPACION	-	-	15,501.53	-	-	-	15,498.18	-	-	93,920.00	-	-	-	22,001.24	26,737.00	9,448.88	6,721.40	246,809.13		
616	OPERADOR DE MAGUINA PESAD	1060400	DIR CUBAS F MANO	BASE	ISERIANA	GASTO CORRIENTE	RECURSOS FEDERALES	152004	PARTICIPACION	-	-	14,707.84	-	-	-	14,707.84	-	-	7,868.00	-	-	-	22,001.24	26,737.00	9,448.88	6,721.40	246,809.13		
616	OPERADOR DE MAGUINA PESAD	1060500	DIR CUBAS F MANO	BASE	ISERIANA	GASTO CORRIENTE	RECURSOS FEDERALES	153003	PARTICIPACION	-	-	15,501.53	-	-	-	15,498.18	-	-	93,920.00	-	-	-	22,001.24	26,737.00	9,448.88	6,721.40	246,809.13		
616	OPERADOR DE MAGUINA PESAD	1060400	DIR CUBAS F MANO	BASE	ISERIANA	GASTO CORRIENTE	RECURSOS FEDERALES																						

ANEXO 5.4 - PLANTILLA DE PERSONAL

CUENTA DE LA CATEGORIA	PLANAL/PROYECTO	UNIDAD EJECUTORA	ASOCIACION	TIPO DE CONTRATO	TIPO DE NOMINA	DE GASTO	RAMO	FUENTE DE FINAN.	SUBPUESTO DE FINANCIAMIENTO/OTR	DIETAS	SUBSIDIO COMPANIA	SALARIOS TRIBUTACIONALES	SUBSIDIO POLICIA Y TRABAJO	SUBSIDIO CONTRATO	SUBSIDIO FUENTES	QUINQUENIOS PREPAGO	QUINQUENIOS CONCURSO	ESTIMULO ECONOMICO	PRIMA SEMANAL	AGUINALDO	HORAS EXTRAS	CONTINGENCIAS ACCIDENTALES	PRESTACIONES CONTRATO TOTALES	ESTIMULO ECONOMICO OPERATIVO CONCURSO	APORTE A FONDO PATRONAL	APORTE A FONDO DE SERVIDOR SOCIAL	CUOTA RETIRO 1993	CUOTA Y 1 DEZ 1993	TOTAL
617	TECNICO CONTABLE	300000	DIR CAPITAL HUMANO	BASE	QUINCENA	GASTO CORRIENTE	RECURSOS FEDERALES	1518001	PARTICIPACIONES	-	-	153,587.00	-	-	-	55,955.77	-	12,001.68	13,472.93	-	-	-	68,881.37	25,078.08	18,757.08	9,448.96	3,721.43	-	387,671.97
622	TECNICO CONTABLE	200000	DIR CAPITAL HUMANO	BASE	QUINCENA	GASTO CORRIENTE	RECURSOS FEDERALES	1518002	PARTICIPACIONES	-	-	153,587.00	-	-	-	22,038.18	-	12,001.68	13,472.93	-	-	-	68,881.37	24,578.08	18,757.08	9,448.96	3,721.43	-	353,808.83
617	TECNICO CONTABLE	300000	DIR CAPITAL HUMANO	BASE	QUINCENA	GASTO CORRIENTE	RECURSOS FEDERALES	1518001	PARTICIPACIONES	-	-	153,587.00	-	-	-	46,393.93	-	12,001.68	13,472.93	-	-	-	68,881.37	25,078.08	18,757.08	9,448.96	3,721.43	-	376,158.90
622	TECNICO CONTABLE	200000	DIR CAPITAL HUMANO	BASE	QUINCENA	GASTO CORRIENTE	RECURSOS FEDERALES	1518002	PARTICIPACIONES	-	-	153,587.00	-	-	-	84,768.77	-	12,001.68	13,472.93	-	-	-	68,881.37	24,578.08	18,757.08	9,448.96	3,721.43	-	386,628.03
617	TECNICO CONTABLE	300000	DIR CAPITAL HUMANO	BASE	QUINCENA	GASTO CORRIENTE	RECURSOS FEDERALES	1518001	PARTICIPACIONES	-	-	153,587.41	-	-	-	46,393.32	-	12,001.68	13,472.93	-	-	-	68,881.37	25,078.08	18,757.08	9,448.96	3,721.43	-	377,644.35
622	TECNICO CONTABLE	200000	DIR CAPITAL HUMANO	BASE	QUINCENA	GASTO CORRIENTE	RECURSOS FEDERALES	1518002	PARTICIPACIONES	-	-	153,587.00	-	-	-	84,768.77	-	12,001.68	13,472.93	-	-	-	68,881.37	24,578.08	18,757.08	9,448.96	3,721.43	-	386,628.03
617	TECNICO CONTABLE	300000	DIR REC. MATERIALES	BASE	QUINCENA	GASTO CORRIENTE	RECURSOS FEDERALES	1518001	PARTICIPACIONES	-	-	153,587.00	-	-	-	46,393.93	-	12,001.68	13,472.93	-	-	-	68,881.37	25,078.08	18,757.08	9,448.96	3,721.43	-	386,650.58
622	TECNICO CONTABLE	200000	DIR REC. MATERIALES	BASE	QUINCENA	GASTO CORRIENTE	RECURSOS FEDERALES	1518002	PARTICIPACIONES	-	-	153,587.00	-	-	-	84,768.77	-	12,001.68	13,472.93	-	-	-	68,881.37	24,578.08	18,757.08	9,448.96	3,721.43	-	376,371.68
617	TECNICO CONTABLE	300000	DIR REC. MATERIALES	BASE	QUINCENA	GASTO CORRIENTE	RECURSOS FEDERALES	1518001	PARTICIPACIONES	-	-	153,587.00	-	-	-	55,955.77	-	12,001.68	13,472.93	-	-	-	68,881.37	25,078.08	18,757.08	9,448.96	3,721.43	-	387,157.00
622	TECNICO CONTABLE	200000	DIR REC. MATERIALES	BASE	QUINCENA	GASTO CORRIENTE	RECURSOS FEDERALES	1518002	PARTICIPACIONES	-	-	153,587.00	-	-	-	84,768.77	-	12,001.68	13,472.93	-	-	-	68,881.37	24,578.08	18,757.08	9,448.96	3,721.43	-	387,607.59
617	TECNICO CONTABLE	300000	SEC SERV. VITALES	BASE	QUINCENA	GASTO CORRIENTE	RECURSOS FEDERALES	1518001	PARTICIPACIONES	-	-	153,587.00	-	-	-	55,955.77	-	12,001.68	13,472.93	-	-	-	68,881.37	25,078.08	18,757.08	9,448.96	3,721.43	-	377,450.36
622	TECNICO CONTABLE	200000	SEC SERV. VITALES	BASE	QUINCENA	GASTO CORRIENTE	RECURSOS FEDERALES	1518002	PARTICIPACIONES	-	-	153,587.00	-	-	-	84,768.77	-	12,001.68	13,472.93	-	-	-	68,881.37	24,578.08	18,757.08	9,448.96	3,721.43	-	387,132.70
617	TECNICO CONTABLE	300000	SEC SERV. VITALES	BASE	QUINCENA	GASTO CORRIENTE	RECURSOS FEDERALES	1518001	PARTICIPACIONES	-	-	153,587.00	-	-	-	55,955.77	-	12,001.68	13,472.93	-	-	-	68,881.37	25,078.08	18,757.08	9,448.96	3,721.43	-	377,450.36
622	TECNICO CONTABLE	200000	SEC SERV. VITALES	BASE	QUINCENA	GASTO CORRIENTE	RECURSOS FEDERALES	1518002	PARTICIPACIONES	-	-	153,587.00	-	-	-	84,768.77	-	12,001.68	13,472.93	-	-	-	68,881.37	24,578.08	18,757.08	9,448.96	3,721.43	-	387,132.70
617	TECNICO CONTABLE	300000	SEC SERV. VITALES	BASE	QUINCENA	GASTO CORRIENTE	RECURSOS FEDERALES	1518001	PARTICIPACIONES	-	-	153,587.00	-	-	-	55,955.77	-	12,001.68	13,472.93	-	-	-	68,881.37	25,078.08	18,757.08	9,448.96	3,721.43	-	377,450.36
622	TECNICO CONTABLE	200000	SEC SERV. VITALES	BASE	QUINCENA	GASTO CORRIENTE	RECURSOS FEDERALES	1518002	PARTICIPACIONES	-	-	153,587.00	-	-	-	84,768.77	-	12,001.68	13,472.93	-	-	-	68,881.37	24,578.08	18,757.08	9,448.96	3,721.43	-	387,132.70
617	TECNICO CONTABLE	300000	SEC SERV. VITALES	BASE	QUINCENA	GASTO CORRIENTE	RECURSOS FEDERALES	1518001	PARTICIPACIONES	-	-	153,587.00	-	-	-	55,955.77	-	12,001.68	13,472.93	-	-	-	68,881.37	25,078.08	18,757.08	9,448.96	3,721.43	-	377,450.36
622	TECNICO CONTABLE	200000	SEC SERV. VITALES	BASE	QUINCENA	GASTO CORRIENTE	RECURSOS FEDERALES	1518002	PARTICIPACIONES	-	-	153,587.00	-	-	-	84,768.77	-	12,001.68	13,472.93	-	-	-	68,881.37	24,578.08	18,757.08	9,448.96	3,721.43	-	387,132.70
617	TECNICO CONTABLE	300000	SEC SERV. VITALES	BASE	QUINCENA	GASTO CORRIENTE	RECURSOS FEDERALES	1518001	PARTICIPACIONES	-	-	153,587.00	-	-	-	55,955.77	-	12,001.68	13,472.93	-	-	-	68,881.37	25,078.08	18,757.08	9,448.96	3,721.43	-	377,450.36
622	TECNICO CONTABLE	200000	SEC SERV. VITALES	BASE	QUINCENA	GASTO CORRIENTE	RECURSOS FEDERALES	1518002	PARTICIPACIONES	-	-	153,587.00	-	-	-	84,768.77	-	12,001.68	13,472.93	-	-	-	68,881.37	24,578.08	18,757.08	9,448.96	3,721.43	-	387,132.70
617	TECNICO CONTABLE	300000	SEC SERV. VITALES	BASE	QUINCENA	GASTO CORRIENTE	RECURSOS FEDERALES	1518001	PARTICIPACIONES	-	-	153,587.00	-	-	-	55,955.77	-	12,001.68	13,472.93	-	-	-	68,881.37	25,078.08	18,757.08	9,448.96	3,721.43	-	377,450.36
622	TECNICO CONTABLE	200000	SEC SERV. VITALES	BASE	QUINCENA	GASTO CORRIENTE	RECURSOS FEDERALES	1518002	PARTICIPACIONES	-	-	153,587.00	-	-	-	84,768.77	-	12,001.68	13,472.93	-	-	-	68,881.37	24,578.08	18,757.08	9,448.96	3,721.43	-	387,132.70
617	TECNICO CONTABLE	300000	SEC SERV. VITALES	BASE	QUINCENA	GASTO CORRIENTE	RECURSOS FEDERALES	1518001	PARTICIPACIONES	-	-	153,587.00	-	-	-	55,955.77	-	12,001.68	13,472.93	-	-	-	68,881.37	25,078.08	18,757.08	9,448.96	3,721.43	-	377,450.36
622	TECNICO CONTABLE	200000	SEC SERV. VITALES	BASE	QUINCENA	GASTO CORRIENTE	RECURSOS FEDERALES	1518002	PARTICIPACIONES	-	-	153,587.00	-	-	-	84,768.77	-	12,001.68	13,472.93	-	-	-	68,881.37	24,578.08	18,757.08	9,448.96	3,721.43	-	387,132.70
617	TECNICO CONTABLE	300000	SEC SERV. VITALES	BASE	QUINCENA	GASTO CORRIENTE	RECURSOS FEDERALES	1518001	PARTICIPACIONES	-	-	153,587.00	-	-	-	55,955.77	-	12,001.68	13,472.93	-	-	-	68,881.37	25,078.08	18,757.08	9,448.96	3,721.43	-	377,450.36
622	TECNICO CONTABLE	200000	SEC SERV. VITALES	BASE	QUINCENA	GASTO CORRIENTE	RECURSOS FEDERALES	1518002	PARTICIPACIONES	-	-	153,587.00	-	-	-	84,768.77	-	12,001.68	13,472.93	-	-	-	68,881.37	24,578.08	18,757.08	9,448.96	3,721.43	-	387,132.70
617	TECNICO CONTABLE	300000	SEC SERV. VITALES	BASE	QUINCENA	GASTO CORRIENTE	RECURSOS FEDERALES	1518001	PARTICIPACIONES	-	-	153,587.00	-	-	-	55,955.77	-	12,001.68	13,472.93	-	-	-	68,881.37	25,078.08	18,757.08	9,448.96	3,721.43	-	377,450.36
622	TECNICO CONTABLE	200000	SEC SERV. VITALES	BASE	QUINCENA	GASTO CORRIENTE	RECURSOS FEDERALES	1518002	PARTICIPACIONES	-	-	153,587.00	-	-	-	84,768.77	-	12,001.68	13,472.93	-	-	-	68,881.37	24,578.08	18,757.08	9,448.96	3,721.43	-	387,132.70
617	TECNICO CONTABLE	300000	SEC SERV. VITALES	BASE	QUINCENA	GASTO CORRIENTE	RECURSOS FEDERALES	1518001	PARTICIPACIONES	-	-	153,587.00	-	-	-	55,955.77	-	12,001.68	13,472.93	-	-	-	68,881.37	25,078.08	18,757.08	9,448.96	3,721.43	-	377,450.36
622	TECNICO CONTABLE	200000	SEC SERV. VITALES	BASE	QUINCENA	GASTO CORRIENTE	RECURSOS FEDERALES	1518002	PARTICIPACIONES	-	-	153,587.00	-	-	-	84,768.77	-	12,001.68	13,472.93	-	-	-	68,881.37	24,578.08	18,757.08	9,448.96	3,721.43	-	387,132.70
617	TECNICO CONTABLE	300000	SEC SERV. VITALES	BASE	QUINCENA	GASTO CORRIENTE	RECURSOS FEDERALES	1518001	PARTICIPACIONES	-	-	153,587.00	-	-	-	55,955.77	-	12,001.68	13,472.93	-	-	-	68,881.37	25,078.08	18,757.08	9,448.96	3,721.43	-	377,450.36
622	TECNICO CONTABLE	200000	SEC SERV. VITALES	BASE	QUINCENA	GASTO CORRIENTE	RECURSOS FEDERALES	1518002	PARTICIPACIONES	-	-	153,587.00	-	-	-	84,768.77	-	12,001.68	13,472.93	-	-	-	68,881.37	24,578.08	18,757.08	9,448.96	3,721.43	-	387,132.70
617	TECNICO CONTABLE	300000	SEC SERV. VITALES	BASE	QUINCENA	GASTO CORRIENTE	RECURSOS FEDERALES	1518001	PARTICIPACIONES	-	-	153,587.00	-	-	-	55,955.77	-	12,001.68	13,472.93	-	-	-	68,881.37	25,078.08	18,757.08	9,448.96	3,721.43	-	377,450.36
622	TECNICO CONTABLE	200000	SEC SERV. VITALES	BASE	QUINCENA	GASTO CORRIENTE	RECURSOS FEDERALES	1518002	PARTICIPACIONES	-	-	153,587.00	-	-	-	84,768.77	-	12,001.68	13,472.93	-	-	-	68,881.37	24,578.08	18,757.08	9,448.96	3,721.43	-	387,132.70
617	TECNICO CONTABLE	300000	SEC SERV. VITALES	BASE	QUINCENA	GASTO CORRIENTE	RECURSOS FEDERALES	1518001	PARTICIPACIONES	-	-	153,587.00	-	-	-	55,955.77	-	12,001.68	13,472.93	-	-	-	68,881.37	25,078.08	18,757.08	9,448.96	3,721.43	-	377,450.36
622	TECNICO CONTABLE	200000	SEC SERV. VITALES	BASE	QUINCENA	GASTO CORRIENTE	RECURSOS FEDERALES	1518002	PARTICIPACIONES	-	-	153,587.00	-	-	-	84,768.77	-	12,001.68	13,472.93	-	-	-	68,881.37	24,578.08	18,757.08	9,448.96	3,721.43	-	387,132.70
617	TECNICO CONTABLE	300000	SEC SERV. VITALES	BASE	QUINCENA	GASTO CORRIENTE	RECURSOS FEDERALES	1518001	PARTICIPACIONES	-	-	153,587.00	-	-	-	55,955.77	-	12,001.68	13,472.93	-	-	-	68,881.37	25,078.08	18,757.08	9,448.96	3,721.43	-	377,450.36
622	TECNICO CONTABLE	200000	SEC SERV. VITALES	BASE	QUINCENA	GASTO CORRIENTE	RECURSOS FEDERALES	1518002	PARTICIPACIONES	-	-	153,587.00	-	-	-	84,768.77	-	12,001.68	13,472.93	-	-	-	68,881.37	24,578.08	18,757.08	9,448.96	3,721.43	-	387,132.70
617	TECNICO CONTABLE	300000	SEC SERV. VITALES	BASE	QUINCENA	GASTO CORRIENTE	RECURSOS FEDERALES	1518001	PARTICIPACIONES	-	-	153,587.00	-	-	-	55,955.77	-	12,001.68	13,472.93	-	-	-	68,881.37	25,078.08	18,757.08	9,448.96	3,721.43	-	377,450.36
622	TECNICO CONTABLE	200000	SEC SERV. VITALES	BASE	QUINCENA	GASTO CORRIENTE	RECURSOS FEDERALES	1518002	PARTICIPACIONES	-	-	153,587.00	-	-	-	84,768.77	-	12,001.68	13,472.93	-	-	-	68,881.37	24,578.08	18,757.08	9,448.96	3,721.43	-	387,132.70
617	TECNICO CONTABLE	300000	SEC SERV. VITALES	BASE	QUINCENA	GASTO CORRIENTE	RECURSOS FEDERALES	1518001	PARTICIPACIONES	-	-	153,587.00	-	-	-	55,955.77	-	12,001.68	13,472.93	-	-	-	68,881.37	25,078.08	18,757.08	9,448.96	3,721.43	-	377,450.36
622	TECNICO CONTABLE	200000	SEC SERV. VITALES	BASE	QUINCENA	GASTO CORRIENTE	RECURSOS FEDERALES	1518002	PARTICIPACIONES	-	-	153,587.00																	

DIETAS	SUELDOS CONFIANZA	SALARIOS SINDICADOS	SUELDOS POLICIA Y FRANCO	SUELDOS
--------	-------------------	------------------------	-----------------------------	---------

CALIFICATIVO	PLAZA/PUESTO	UNIDAD EJECUTORA	ASIGNACION	TIPO DE CONTRATO	TIPO DE NOMINA	GRUPO DE GASTO	RAMO	PUNTO DE FINANC.	SUBSISTEMAS DE FINANCIAMIENTO/CI	DIETAS	SUBSIDIOS COMPAÑIA	SALARIOS INDIVIDUALES	SUBSIDIO POLICIA Y FIANCADO	SUBSIDIOS CONTRATO	SUBSIDIO SUPLENTE	QUINQUENIOS VIGENTES	QUINQUENIOS COMPAÑIA	ESTIMADO ECONOMICO	PRIMA VACACIONAL	AGUINALDO	MONEDAS EXTRANJERAS	COMPENSACIONES ANTICIPATORIAS	PRESTACIONES CONTRACTUALES	ESTIMADO ECONOMICO OPERATIVO CONVENIO	AFORTACIONES PATRONALES	AFORTACIONES DE MEDIANIA SOCIAL	CUOTAS RETIRO	CESANTIA Y VESSE	TOTAL
677	OTER. MAGU/MANITA/ESCALA "A"	351310R	SR DEL.OPS+CES.UTB	BASE	SEMANA	GASTO CORRIENTE	RECURSOS FISCALES	1120201	PARTICIPACIONES	-	-	13,573.93	-	-	-	13,573.93	-	-	8,669.93	33,333.86	-	-	67,968.03	-	33,333.87	-	-	-	103,301.91
677	OTER. DE MAGU/MANITA/ESCALA "A"	2020200	DIR. PLANIFICACION/ADMIN.	BASE	SEMANA	GASTO CORRIENTE	RECURSOS FISCALES	1120201	PARTICIPACIONES	-	-	13,544.73	-	-	-	13,544.73	-	-	8,612.83	33,222.37	-	-	67,942.54	-	33,222.37	-	-	-	101,095.92
677	OFICINADOR DE MAGU/MANITA/ESCALA "A"	351310R	MTU/CARACALLAN URBANO	BASE	SEMANA	GASTO CORRIENTE	RECURSOS FISCALES	1120201	PARTICIPACIONES	-	-	8,616.03	-	-	-	8,616.03	-	-	-	-	-	-	67,940.03	-	33,211.87	-	-	-	101,151.90
677	OTER. DE MAGU/MANITA/ESCALA "A"	2017200	DIR. AREA PUBLICO	BASE	SEMANA	GASTO CORRIENTE	RECURSOS FISCALES	1120201	PARTICIPACIONES	-	-	13,542.73	-	-	-	13,542.73	-	-	8,614.58	33,218.89	-	-	67,936.03	-	33,218.89	-	-	-	101,154.92
677	OTER. DE MAGU/MANITA/ESCALA "A"	351310R	DIR. AREA PUBLICO	BASE	SEMANA	GASTO CORRIENTE	RECURSOS FISCALES	1120201	PARTICIPACIONES	-	-	13,542.73	-	-	-	13,542.73	-	-	8,613.53	33,215.35	-	-	67,935.87	-	33,215.35	-	-	-	101,150.22
677	OFICINADOR DE MAGU/REDES/CI	351310R	DIR. AREA OPERATIVA TECN.	BASE	SEMANA	GASTO CORRIENTE	RECURSOS FISCALES	1120201	PARTICIPACIONES	-	-	13,542.73	-	-	-	13,542.73	-	-	8,614.58	33,218.89	-	-	67,936.03	-	33,218.89	-	-	-	101,154.92
678	OTER. DE MAGU/MANITA/ESCALA "A"	351310R	DIR. AREA PUBLICO	BASE	SEMANA	GASTO CORRIENTE	RECURSOS FISCALES	1120201	PARTICIPACIONES	-	-	13,542.73	-	-	-	13,542.73	-	-	8,613.53	33,215.35	-	-	67,935.87	-	33,215.35	-	-	-	101,150.22
678	OTER. DE MAGU/MANITA/ESCALA "A"	2020200	DIR. AREA PUBLICO	BASE	SEMANA	GASTO CORRIENTE	RECURSOS FISCALES	1120201	PARTICIPACIONES	-	-	13,542.73	-	-	-	13,542.73	-	-	8,613.53	33,215.35	-	-	67,935.87	-	33,215.35	-	-	-	101,150.22
678	OTER. DE MAGU/MANITA/ESCALA "A"	351310R	DIR. AREA PUBLICO	BASE	SEMANA	GASTO CORRIENTE	RECURSOS FISCALES	1120201	PARTICIPACIONES	-	-	13,542.73	-	-	-	13,542.73	-	-	8,613.53	33,215.35	-	-	67,935.87	-	33,215.35	-	-	-	101,150.22
678	OTER. DE MAGU/MANITA/ESCALA "A"	2017200	DIR. AREA PUBLICO	BASE	SEMANA	GASTO CORRIENTE	RECURSOS FISCALES	1120201	PARTICIPACIONES	-	-	13,542.73	-	-	-	13,542.73	-	-	8,613.53	33,215.35	-	-	67,935.87	-	33,215.35	-	-	-	101,150.22
678	OTER. DE MAGU/MANITA/ESCALA "A"	351310R	MTU/CARACALLAN URBANO	BASE	SEMANA	GASTO CORRIENTE	RECURSOS FISCALES	1120201	PARTICIPACIONES	-	-	8,616.03	-	-	-	8,616.03	-	-	-	-	-	-	67,940.03	-	33,211.87	-	-	-	101,151.90
678	OTER. DE MAGU/MANITA/ESCALA "A"	2020200	DIR. AREA PUBLICO	BASE	SEMANA	GASTO CORRIENTE	RECURSOS FISCALES	1120201	PARTICIPACIONES	-	-	13,542.73	-	-	-	13,542.73	-	-	8,613.53	33,215.35	-	-	67,935.87	-	33,215.35	-	-	-	101,150.22
678	OTER. DE MAGU/MANITA/ESCALA "A"	351310R	MTU/CARACALLAN URBANO	BASE	SEMANA	GASTO CORRIENTE	RECURSOS FISCALES	1120201	PARTICIPACIONES	-	-	8,616.03	-	-	-	8,616.03	-	-	-	-	-	-	67,940.03	-	33,211.87	-	-	-	101,151.90
678	OTER. DE MAGU/MANITA/ESCALA "A"	2017200	DIR. AREA PUBLICO	BASE	SEMANA	GASTO CORRIENTE	RECURSOS FISCALES	1120201	PARTICIPACIONES	-	-	13,542.73	-	-	-	13,542.73	-	-	8,613.53	33,215.35	-	-	67,935.87	-	33,215.35	-	-	-	101,150.22
678	OTER. DE MAGU/MANITA/ESCALA "A"	351310R	MTU/CARACALLAN URBANO	BASE	SEMANA	GASTO CORRIENTE	RECURSOS FISCALES	1120201	PARTICIPACIONES	-	-	8,616.03	-	-	-	8,616.03	-	-	-	-	-	-	67,940.03	-	33,211.87	-	-	-	101,151.90
678	OTER. DE MAGU/MANITA/ESCALA "A"	2020200	DIR. AREA PUBLICO	BASE	SEMANA	GASTO CORRIENTE	RECURSOS FISCALES	1120201	PARTICIPACIONES	-	-	13,542.73	-	-	-	13,542.73	-	-	8,613.53	33,215.35	-	-	67,935.87	-	33,215.35	-	-	-	101,150.22
678	OTER. DE MAGU/MANITA/ESCALA "A"	351310R	MTU/CARACALLAN URBANO	BASE	SEMANA	GASTO CORRIENTE	RECURSOS FISCALES	1120201	PARTICIPACIONES	-	-	8,616.03	-	-	-	8,616.03	-	-	-	-	-	-	67,940.03	-	33,211.87	-	-	-	101,151.90
678	OTER. DE MAGU/MANITA/ESCALA "A"	2017200	DIR. AREA PUBLICO	BASE	SEMANA	GASTO CORRIENTE	RECURSOS FISCALES	1120201	PARTICIPACIONES	-	-	13,542.73	-	-	-	13,542.73	-	-	8,613.53	33,215.35	-	-	67,935.87	-	33,215.35	-	-	-	101,150.22
678	OTER. DE MAGU/MANITA/ESCALA "A"	351310R	MTU/CARACALLAN URBANO	BASE	SEMANA	GASTO CORRIENTE	RECURSOS FISCALES	1120201	PARTICIPACIONES	-	-	8,616.03	-	-	-	8,616.03	-	-	-	-	-	-	67,940.03	-	33,211.87	-	-	-	101,151.90
678	OTER. DE MAGU/MANITA/ESCALA "A"	2020200	DIR. AREA PUBLICO	BASE	SEMANA	GASTO CORRIENTE	RECURSOS FISCALES	1120201	PARTICIPACIONES	-	-	13,542.73	-	-	-	13,542.73	-	-	8,613.53	33,215.35	-	-	67,935.87	-	33,215.35	-	-	-	101,150.22
678	OTER. DE MAGU/MANITA/ESCALA "A"	351310R	MTU/CARACALLAN URBANO	BASE	SEMANA	GASTO CORRIENTE	RECURSOS FISCALES	1120201	PARTICIPACIONES	-	-	8,616.03	-	-	-	8,616.03	-	-	-	-	-	-	67,940.03	-	33,211.87	-	-	-	101,151.90
678	OTER. DE MAGU/MANITA/ESCALA "A"	2017200	DIR. AREA PUBLICO	BASE	SEMANA	GASTO CORRIENTE	RECURSOS FISCALES	1120201	PARTICIPACIONES	-	-	13,542.73	-	-	-	13,542.73	-	-	8,613.53	33,215.35	-	-	67,935.87	-	33,215.35	-	-	-	101,150.22
678	OTER. DE MAGU/MANITA/ESCALA "A"	351310R	MTU/CARACALLAN URBANO	BASE	SEMANA	GASTO CORRIENTE	RECURSOS FISCALES	1120201	PARTICIPACIONES	-	-	8,616.03	-	-	-	8,616.03	-	-	-	-	-	-	67,940.03	-	33,211.87	-	-	-	101,151.90
678	OTER. DE MAGU/MANITA/ESCALA "A"	2020200	DIR. AREA PUBLICO	BASE	SEMANA	GASTO CORRIENTE	RECURSOS FISCALES	1120201	PARTICIPACIONES	-	-	13,542.73	-	-	-	13,542.73	-	-	8,613.53	33,215.35	-	-	67,935.87	-	33,215.35	-	-	-	101,150.22
678	OTER. DE MAGU/MANITA/ESCALA "A"	351310R	MTU/CARACALLAN URBANO	BASE	SEMANA	GASTO CORRIENTE	RECURSOS FISCALES	1120201	PARTICIPACIONES	-	-	8,616.03	-	-	-	8,616.03	-	-	-	-	-	-	67,940.03	-	33,211.87	-	-	-	101,151.90
678	OTER. DE MAGU/MANITA/ESCALA "A"	2017200	DIR. AREA PUBLICO	BASE	SEMANA	GASTO CORRIENTE	RECURSOS FISCALES	1120201	PARTICIPACIONES	-	-	13,542.73	-	-	-	13,542.73	-	-	8,613.53	33,215.35	-	-	67,935.87	-	33,215.35	-	-	-	101,150.22
678	OTER. DE MAGU/MANITA/ESCALA "A"	351310R	MTU/CARACALLAN URBANO	BASE	SEMANA	GASTO CORRIENTE	RECURSOS FISCALES	1120201	PARTICIPACIONES	-	-	8,616.03	-	-	-	8,616.03	-	-	-	-	-	-	67,940.03	-	33,211.87	-	-	-	101,151.90
678	OTER. DE MAGU/MANITA/ESCALA "A"	2020200	DIR. AREA PUBLICO	BASE	SEMANA	GASTO CORRIENTE	RECURSOS FISCALES	1120201	PARTICIPACIONES	-	-	13,542.73	-	-	-	13,542.73	-	-	8,613.53	33,215.35	-	-	67,935.87	-	33,215.35	-	-	-	101,150.22
678	OTER. DE MAGU/MANITA/ESCALA "A"	351310R	MTU/CARACALLAN URBANO	BASE	SEMANA	GASTO CORRIENTE	RECURSOS FISCALES	1120201	PARTICIPACIONES	-	-	8,616.03	-	-	-	8,616.03	-	-	-	-	-	-	67,940.03	-	33,211.87	-	-	-	101,151.90
678	OTER. DE MAGU/MANITA/ESCALA "A"	2017200	DIR. AREA PUBLICO	BASE	SEMANA	GASTO CORRIENTE	RECURSOS FISCALES	1120201	PARTICIPACIONES	-	-	13,542.73	-	-	-	13,542.73	-	-	8,613.53	33,215.35	-	-	67,935.87	-	33,215.35	-	-	-	101,150.22
678	OTER. DE MAGU/MANITA/ESCALA "A"	351310R	MTU/CARACALLAN URBANO	BASE	SEMANA	GASTO CORRIENTE	RECURSOS FISCALES	1120201	PARTICIPACIONES	-	-	8,616.03	-	-	-	8,616.03	-	-	-	-	-	-	67,940.03	-	33,211.87	-	-	-	101,151.90
678	OTER. DE MAGU/MANITA/ESCALA "A"	2020200	DIR. AREA PUBLICO	BASE	SEMANA	GASTO CORRIENTE	RECURSOS FISCALES	1120201	PARTICIPACIONES	-	-	13,542.73	-	-	-	13,542.73	-	-	8,613.53	33,215.35	-	-	67,935.87	-	33,215.35	-	-	-	101,150.22
678	OTER. DE MAGU/MANITA/ESCALA "A"	351310R	MTU/CARACALLAN URBANO	BASE	SEMANA	GASTO CORRIENTE	RECURSOS FISCALES	1120201	PARTICIPACIONES	-	-	8,616.03	-	-	-	8,616.03	-	-	-	-	-	-	67,940.03	-	33,211.87	-	-	-	101,151.90
678	OTER. DE MAGU/MANITA/ESCALA "A"	2017200	DIR. AREA PUBLICO	BASE	SEMANA	GASTO CORRIENTE	RECURSOS FISCALES	1120201	PARTICIPACIONES	-	-	13,542.73	-	-	-	13,542.73	-	-	8,613.53	33,215.35	-	-	67,935.87	-	33,215.35	-	-	-	101,150.22
678	OTER. DE MAGU/MANITA/ESCALA "A"	351310R	MTU/CARACALLAN URBANO	BASE	SEMANA	GASTO CORRIENTE	RECURSOS FISCALES	1120201	PARTICIPACIONES	-	-	8,616.03	-	-	-	8,616.03	-	-	-	-	-	-	67,940.03	-	33,211.87	-	-	-	101,151.90
678	OTER. DE MAGU/MANITA/ESCALA "A"	2020200	DIR. AREA PUBLICO	BASE	SEMANA	GASTO CORRIENTE	RECURSOS FISCALES	1120201	PARTICIPACIONES	-	-	13,542.73	-	-	-	13,542.73	-	-	8,613.53	33,215.35	-	-	67,935.87	-	33,215.35	-	-	-	101,150.22
678	OTER. DE MAGU/MANITA/ESCALA "A"	351310R	MTU/CARACALLAN URBANO	BASE	SEMANA	GASTO CORRIENTE	RECURSOS FISCALES	1120201	PARTICIPACIONES	-	-	8,616.03	-	-	-	8,616.03	-	-	-	-	-	-	67,940.03	-	33,211.87	-	-	-	101,151.90
678	OTER. DE MAGU/MANITA/ESCALA "A"	2017200	DIR. AREA PUBLICO	BASE	SEMANA	GASTO CORRIENTE	RECURSOS FISCALES	1120201	PARTICIPACIONES	-	-	13,542.73	-	-	-	13,542.73	-	-	8,613.53	33,215.35	-	-	67,935.87	-	33,215.35	-	-	-	101,150.22
678	OTER. DE MAGU/MANITA/ESCALA "A"	351310R	MTU/CARACALLAN URBANO	BASE	SEMANA	GASTO CORRIENTE	RECURSOS FISCALES	1120201	PARTICIPACIONES	-	-	8,616.03	-	-	-	8,616.03	-	-	-	-	-	-	67,940.03	-	33,211.87	-	-	-	101,151.90
678	OTER. DE MAGU/MANITA/ESCALA "A"	2020200	DIR. AREA PUBLICO	BASE	SEMANA	GASTO CORRIENTE	RECURSOS FISCALES	1120201	PARTICIPACIONES	-	-	13,542.73	-	-	-	13,542.73	-	-	8,613.53	33,215.35	-	-	67,935.87	-	33,215.35	-	-	-	101,150.22
678	OTER. DE MAGU/MANITA/ESCALA "A"	351310R	MTU/CARACALLAN URBANO	BASE	SEMANA	GASTO CORRIENTE	RECURSOS FISCALES	1120201	PARTICIPACIONES	-	-	8,616.03	-	-	-	8,616.03	-	-	-	-	-	-	67,940.03	-	33,211.87	-	-	-	101,151.90
678	OTER. DE MAGU/MANITA/ESCALA "A"	2017200	DIR. AREA PUBLICO	BASE	SEMANA	GASTO CORRIENTE	RECURSOS FISCALES	1120201	PARTICIPACIONES	-	-	13,542.73	-	-	-	13,542.73	-	-	8,613.53	33,215.35	-	-	67,935.87	-	33,215.35	-	-	-	101,150.22
678	OTER. DE MAGU/MANITA/ESCALA "A"	351310R	MTU/CARACALLAN URBANO	BASE	SEMANA	GASTO CORRIENTE	RECURSOS FISCALES	1120201	PARTICIPACIONES	-	-	8,616.03	-	-	-	8,616.03	-	-	-	-	-	-	67,940.03	-	33,211.87	-	-	-	101,151.90
678	OTER. DE MAGU/MANITA/ESCALA "A"	2020200	DIR. AREA PUBLICO	BASE	SEMANA	GASTO CORRIENTE	RECURSOS FISCALES	1120201	PARTICIPACIONES	-	-	13,542.73	-	-	-	13,542.73	-	-	8,613.53	33,215.35	-	-	67,935.87	-	33,215.35	-	-	-	101,150.22
678	OTER. DE MAGU/MANITA/ESCALA "A"	351310R	MTU/CARACALLAN URBANO	BASE	SEMANA	GASTO CORRIENTE	RECURSOS FISCALES	1120201	PARTICIPACIONES	-	-	8,616.03	-	-	-	8,616.03	-	-	-	-	-	-	67,940.03	-	33,211.87	-	-		

ANEXO 5.4 - PLANTILLA DE PERSONAL

CLAVE DE LA CATEGORIA	PLAN/PROYECTO	UNIDAD EJECUTORA	ASIGNACION	TIPO DE CONTRATO	TIPO DE NOMINA	DE GASTO	RANGO	FUENTE DE FINANCIACION	SUPLENTE DE FINANCIACION (C/C)	DETALLE	SUBLEO COMPANIA	SALARIO PUESTAL	SUBLEO POLICIA Y FINANCIADO	SUBLEO CONTRATO	SUBLEO PUESTAL	QUINQUENIOS INICIADO	QUINQUENIOS COMPANIA	ESTIMULO ECONOMICO	PRIMA FACULTAD	AGUINALDO	HORAS EXTRAS	COMPENSACIONES ADICIONALES	PRESTACIONES SOCIALES (TUALES)	ESTIMULO ECONOMICO OPERATIVO (C/C)	APORTACIONES A FONDO PATRONAL	APORTACIONES A FONDOS SOCIALES	CUOTAS RETIRO 1993	CESANTIA Y VEJEZ 1993	TOTAL
707	EMPLEO DE CUADRELLA DE OBR	1070100	DIR MANT URBANO	BASE	SEMANA	GASTO CORRIENTE	RECURSOS FEDERALES	1578005	PARTICIPACIONES			156,877.00				5,165.00			5,175.00	21,901.00	80,765.00		60,860.00	17,100.00	26,797.00	9,440.00	3,721.00	351,606.00	
702	EMPLEO DE CUADRELLA DE OBR	1070200	DIR MANT URBANO	BASE	SEMANA	GASTO CORRIENTE	RECURSOS FEDERALES	1578005	PARTICIPACIONES			106,877.00				3,275.00			3,285.00	12,000.00	73,000.00		64,000.00	17,100.00	26,797.00	9,440.00	3,721.00	240,417.00	
705	MECANICO A	1070300	DIR ASES PUBLICO	BASE	QUINCENA	GASTO CORRIENTE	RECURSOS FEDERALES	1578005	PARTICIPACIONES			117,005.00				10,005.00			8,000.00	24,000.00	60,000.00		73,000.00	15,000.00	15,000.00	9,440.00	3,721.00	415,007.00	
709	MECANICO A	1070400	DIR ASES PUBLICO	BASE	QUINCENA	GASTO CORRIENTE	RECURSOS FEDERALES	1578005	PARTICIPACIONES			127,000.00				10,000.00			7,000.00	24,000.00	60,000.00		60,000.00	15,000.00	15,000.00	9,440.00	3,721.00	390,000.00	
703	MECANICO A	1070500	DIR ASES PUBLICO	BASE	SEMANA	GASTO CORRIENTE	RECURSOS FEDERALES	1578005	PARTICIPACIONES			121,000.00				12,000.00			8,000.00	24,000.00	60,000.00		60,000.00	15,000.00	15,000.00	9,440.00	3,721.00	380,000.00	
708	OFICIAL DE TRABAJO SOCIAL	1070600	REC REDESITA SOC NOM	BASE	QUINCENA	GASTO CORRIENTE	RECURSOS FEDERALES	1578005	PARTICIPACIONES			127,000.00				10,000.00			8,000.00	24,000.00	60,000.00		60,000.00	15,000.00	15,000.00	9,440.00	3,721.00	400,000.00	
704	OFICIAL DE TRABAJO SOCIAL	1070700	SEC CERRA P DEL URB	BASE	QUINCENA	GASTO CORRIENTE	RECURSOS FEDERALES	1578005	PARTICIPACIONES			127,000.00				10,000.00			8,000.00	24,000.00	60,000.00		60,000.00	15,000.00	15,000.00	9,440.00	3,721.00	350,000.00	
708	OFICIAL DE TRABAJO SOCIAL	1070800	DIR OBRAS P MANT	BASE	QUINCENA	GASTO CORRIENTE	RECURSOS FEDERALES	1578005	PARTICIPACIONES			127,000.00				10,000.00			8,000.00	24,000.00	60,000.00		60,000.00	15,000.00	15,000.00	9,440.00	3,721.00	380,000.00	
704	OFICIAL DE TRABAJO SOCIAL	1070900	RECAS MOVILES	BASE	QUINCENA	GASTO CORRIENTE	RECURSOS FEDERALES	1578005	PARTICIPACIONES			127,000.00				10,000.00			8,000.00	24,000.00	60,000.00		60,000.00	15,000.00	15,000.00	9,440.00	3,721.00	350,000.00	
705	OFICIAL DE TRABAJO SOCIAL	1071000	DIR AG BAT Y COL	BASE	SEMANA	GASTO CORRIENTE	RECURSOS FEDERALES	1578005	PARTICIPACIONES			127,000.00				10,000.00			8,000.00	24,000.00	60,000.00		60,000.00	15,000.00	15,000.00	9,440.00	3,721.00	350,000.00	
704	OFICIAL DE TRABAJO SOCIAL	1071100	SEC SEMAPAS P M	BASE	QUINCENA	GASTO CORRIENTE	RECURSOS FEDERALES	1578005	PARTICIPACIONES			127,000.00				10,000.00			8,000.00	24,000.00	60,000.00		60,000.00	15,000.00	15,000.00	9,440.00	3,721.00	350,000.00	
708	OFICIAL DE TRABAJO SOCIAL	1071200	SEC SERT REPRES	BASE	QUINCENA	GASTO CORRIENTE	RECURSOS FEDERALES	1578005	PARTICIPACIONES			127,000.00				10,000.00			8,000.00	24,000.00	60,000.00		60,000.00	15,000.00	15,000.00	9,440.00	3,721.00	350,000.00	
708	OFICIAL DE TRABAJO SOCIAL	1071300	DIR MANT URBANO	BASE	QUINCENA	GASTO CORRIENTE	RECURSOS FEDERALES	1578005	PARTICIPACIONES			127,000.00				10,000.00			8,000.00	24,000.00	60,000.00		60,000.00	15,000.00	15,000.00	9,440.00	3,721.00	400,000.00	
704	OFICIAL DE TRABAJO SOCIAL	1071400	SEC REPAL URB	BASE	QUINCENA	GASTO CORRIENTE	RECURSOS FEDERALES	1578005	PARTICIPACIONES			127,000.00				10,000.00			8,000.00	24,000.00	60,000.00		60,000.00	15,000.00	15,000.00	9,440.00	3,721.00	350,000.00	
708	OFICIAL DE TRABAJO SOCIAL	1071500	ESTIMULO	BASE	QUINCENA	GASTO CORRIENTE	RECURSOS FEDERALES	1578005	PARTICIPACIONES			127,000.00				10,000.00			8,000.00	24,000.00	60,000.00		60,000.00	15,000.00	15,000.00	9,440.00	3,721.00	350,000.00	
704	OFICIAL DE TRABAJO SOCIAL	1071600	REC SEMA SUICTES	BASE	QUINCENA	GASTO CORRIENTE	RECURSOS FEDERALES	1578005	PARTICIPACIONES			127,000.00				10,000.00			8,000.00	24,000.00	60,000.00		60,000.00	15,000.00	15,000.00	9,440.00	3,721.00	350,000.00	
705	ELECTRICISTA DE BAJA TENS	1071700	DIR MANT URBANO	BASE	SEMANA	GASTO CORRIENTE	RECURSOS FEDERALES	1578005	PARTICIPACIONES			116,700.00				35,000.00			8,000.00	24,000.00	140,000.00		71,000.00	15,000.00	15,000.00	9,440.00	3,721.00	454,000.00	
709	ASISTENTE DE MECANICA	1071800	SEC REC SEMA P MANT	BASE	QUINCENA	GASTO CORRIENTE	RECURSOS FEDERALES	1578005	PARTICIPACIONES			112,800.00				11,200.00			8,400.00	20,100.00	77,200.00		60,400.00	18,000.00	26,700.00	9,440.00	3,721.00	350,300.00	
708	ASISTENTE DE MECANICA	1071900	DIR ASES PUBLICO	BASE	SEMANA	GASTO CORRIENTE	RECURSOS FEDERALES	1578005	PARTICIPACIONES			117,000.00				10,000.00			8,000.00	24,000.00	60,000.00		60,000.00	15,000.00	15,000.00	9,440.00	3,721.00	350,300.00	
709	ASISTENTE DE MECANICO	1072000	DIR REC PUBLICO	BASE	QUINCENA	GASTO CORRIENTE	RECURSOS FEDERALES	1578005	PARTICIPACIONES			112,800.00				11,200.00			8,400.00	20,100.00	77,200.00		60,400.00	18,000.00	26,700.00	9,440.00	3,721.00	350,300.00	
708	ASISTENTE DE MECANICA	1072100	DIR MANT URBANO	BASE	QUINCENA	GASTO CORRIENTE	RECURSOS FEDERALES	1578005	PARTICIPACIONES			117,000.00				11,000.00			8,000.00	24,000.00	60,000.00		60,000.00	15,000.00	15,000.00	9,440.00	3,721.00	400,000.00	
710	AYUDANTE OPERATIVO/REPLADA	1072200	SEC CERRA P DEL URB	BASE	SEMANA	GASTO CORRIENTE	RECURSOS FEDERALES	1578005	PARTICIPACIONES			175,000.00				37,000.00			10,000.00	20,000.00	70,000.00		60,000.00	15,000.00	15,000.00	9,440.00	3,721.00	570,000.00	
710	AYUDANTE OPERATIVO/PERSONA	1072300	SEC CERRA P DEL URB	BASE	QUINCENA	GASTO CORRIENTE	RECURSOS FEDERALES	1578005	PARTICIPACIONES			124,400.00				10,000.00			8,000.00	20,000.00	60,000.00		60,000.00	15,000.00	15,000.00	9,440.00	3,721.00	410,000.00	
710	AYUDANTE OPERATIVO/REPLADA	1072400	DIR CONT SEC CTR OPO	BASE	QUINCENA	GASTO CORRIENTE	RECURSOS FEDERALES	1578005	PARTICIPACIONES			175,000.00				37,000.00			10,000.00	20,000.00	70,000.00		60,000.00	15,000.00	15,000.00	9,440.00	3,721.00	570,000.00	
710	AYUDANTE OPERATIVO/REPLADA	1072500	SEC OBRAS P MANT	BASE	QUINCENA	GASTO CORRIENTE	RECURSOS FEDERALES	1578005	PARTICIPACIONES			124,400.00				10,000.00			8,000.00	20,000.00	60,000.00		60,000.00	15,000.00	15,000.00	9,440.00	3,721.00	410,000.00	
711	ASISTENTE TOPOGRAFICO	1072600	SEC CERRA P DEL URB	BASE	QUINCENA	GASTO CORRIENTE	RECURSOS FEDERALES	1578005	PARTICIPACIONES			107,200.00				10,000.00			8,000.00	20,000.00	60,000.00		60,000.00	15,000.00	15,000.00	9,440.00	3,721.00	350,000.00	
711	ASISTENTE TOPOGRAFICO	1072700	SEC CERRA P DEL URB	BASE	QUINCENA	GASTO CORRIENTE	RECURSOS FEDERALES	1578005	PARTICIPACIONES			107,200.00				10,000.00			8,000.00	20,000.00	60,000.00		60,000.00	15,000.00	15,000.00	9,440.00	3,721.00	350,000.00	
711	ASISTENTE TOPOGRAFICO	1072800	SEC CERRA P DEL URB	BASE	QUINCENA	GASTO CORRIENTE	RECURSOS FEDERALES	1578005	PARTICIPACIONES			107,200.00				10,000.00			8,000.00	20,000.00	60,000.00		60,000.00	15,000.00	15,000.00	9,440.00	3,721.00	350,000.00	
711	ASISTENTE TOPOGRAFICO	1072900	SEC CERRA P DEL URB	BASE	QUINCENA	GASTO CORRIENTE	RECURSOS FEDERALES	1578005	PARTICIPACIONES			107,200.00				10,000.00			8,000.00	20,000.00	60,000.00		60,000.00	15,000.00	15,000.00	9,440.00	3,721.00	350,000.00	
711	ASISTENTE TOPOGRAFICO	1073000	SEC CERRA P DEL URB	BASE	QUINCENA	GASTO CORRIENTE	RECURSOS FEDERALES	1578005	PARTICIPACIONES			107,200.00				10,000.00			8,000.00	20,000.00	60,000.00		60,000.00	15,000.00	15,000.00	9,440.00	3,721.00	350,000.00	
711	ASISTENTE TOPOGRAFICO	1073100	SEC CERRA P DEL URB	BASE	QUINCENA	GASTO CORRIENTE	RECURSOS FEDERALES	1578005	PARTICIPACIONES			107,200.00				10,000.00			8,000.00	20,000.00	60,000.00		60,000.00	15,000.00	15,000.00	9,440.00	3,721.00	350,000.00	
711	ASISTENTE TOPOGRAFICO	1073200	SEC CERRA P DEL URB	BASE	QUINCENA	GASTO CORRIENTE	RECURSOS FEDERALES	1578005	PARTICIPACIONES			107,200.00				10,000.00			8,000.00	20,000.00	60,000.00		60,000.00	15,000.00	15,000.00	9,440.00	3,721.00	350,000.00	
711	ASISTENTE TOPOGRAFICO	1073300	SEC CERRA P DEL URB	BASE	QUINCENA	GASTO CORRIENTE	RECURSOS FEDERALES	1578005	PARTICIPACIONES			107,200.00				10,000.00			8,000.00	20,000.00	60,000.00		60,000.00	15,000.00	15,000.00	9,440.00	3,721.00	350,000.00	
711	ASISTENTE TOPOGRAFICO	1073400	SEC CERRA P DEL URB	BASE	QUINCENA	GASTO CORRIENTE	RECURSOS FEDERALES	1578005	PARTICIPACIONES			107,200.00				10,000.00			8,000.00	20,000.00	60,000.00		60,000.00	15,000.00	15,000.00	9,440.00	3,721.00	350,000.00	
711	ASISTENTE TOPOGRAFICO	1073500	SEC CERRA P DEL URB	BASE	QUINCENA	GASTO CORRIENTE	RECURSOS FEDERALES	1578005	PARTICIPACIONES			107,200.00				10,000.00			8,000.00	20,000.00	60,000.00		60,000.00	15,000.00	15,000.00	9,440.00	3,721.00	350,000.00	
711	ASISTENTE TOPOGRAFICO	1073600	SEC CERRA P DEL URB	BASE	QUINCENA	GASTO CORRIENTE	RECURSOS FEDERALES	1578005	PARTICIPACIONES			107,200.00				10,000.00			8,000.00	20,000.00	60,000.00		60,000.00	15,000.00	15,000.00	9,440.00	3,721.00	350,000.00	
711	ASISTENTE TOPOGRAFICO	1073700	SEC CERRA P DEL URB	BASE	QUINCENA	GASTO CORRIENTE	RECURSOS FEDERALES	1578005	PARTICIPACIONES			107,200.00				10,000.00			8,000.00	20,000.00	60,000.00		60,000.00	15,000.00	15,000.00	9,440.00	3,721.00	350,000.00	
711	ASISTENTE TOPOGRAFICO	1073800	SEC CERRA P DEL URB	BASE	QUINCENA	GASTO CORRIENTE	RECURSOS FEDERALES	1578005	PARTICIPACIONES			107,200.00				10,000.00			8,000.00	20,000.00	60,000.00		60,000.00	15,000.00	15,000.00	9,440.00	3,721.00	350,000.00	
711	ASISTENTE TOPOGRAFICO	1073900	SEC CERRA P DEL URB	BASE	QUINCENA	GASTO CORRIENTE	RECURSOS FEDERALES	1578005	PARTICIPACIONES			107,200.00				10,000.00			8,000.00	20,000.00	60,000.00		60,000.00	15,000.00	15,000.00	9,440.00	3,721.00	350,000.00	
711	ASISTENTE TOPOGRAFICO	1074000	SEC CERRA P DEL URB	BASE	QUINCENA	GASTO CORRIENTE	RECURSOS FEDERALES	1578005	PARTICIPACIONES			107,200.00				10,000.00			8,000.00	20,000.00	60,000.00		60,000.00	15,000.00	15,000.00	9,440.00	3,721.00	350,000.00	
711	ASISTENTE TOPOGRAFICO	1074100	SEC CERRA P DEL URB	BASE	QUINCENA	GASTO CORRIENTE	RECURSOS FEDERALES	1578005	PARTICIPACIONES			107,200.00				10,000.00			8,000.00	20,000.00	60,000.00		60,000.00	15,000.00	15,000.00	9,440.00	3,721.00	350,000.00	
711	ASISTENTE TOPOGRAFICO	1074200	SEC CERRA P DEL URB	BASE	QUINCENA	GASTO CORRIENTE	RECURSOS FEDERALES	1578005	PARTICIPACIONES			107,200.00				10,000.													

ANEXO 5.4 - PLANTILLA DE PERSONAL

CATEGORIA	PLAZA/PUESTO	UNIDAD EJECUTIVA	ASIGNACION	TIPO DE CONTRATO	TIPO DE NOMINA	TIPO DE GASTO	RAMO	FUENTE DE FINANCIACION	SUPLENTE DE FINANCIAMIENTO/C/R	DETALLE	SUJELOS CONFIANZA	SALARIOS SUJETOS	SUJELOS POLICIA Y FINANCIADO	SUJELOS CONTRATO	SUJELOS ROTULADOS	QUINQUENIOS IMPORTE	QUINQUENIOS COTIZACION	ESTIMADO ECONOMICO	PRIMA FUNCIONAL	AGUINALDO	MONEDAS EXTRAS	COMPENSACIONES ACUMULADAS	PRESTACIONES CONTRIBUCIONALES	ESTIMADO ECONOMICO OPERATIVO	AFORRACIONES PATRIMONIAL	AFORRACIONES DE SOLIDARIDAD SOCIAL	CUOTAS RETIRO OTROS	CEANTIA Y VEJEZ OTROS	TOTAL
710	ENCUILLADO DE CUADRIELLA MOVIL "A"	3373330	COORD LENTIVO RD SUR	BASE	SEMANA	GASTO CORRIENTE	RECURSOS FEDERALES	1578005	PARTICIPACIONES		-	100,877.00	-	-	-	-	-	5,790.19	75,001.00	-	-	-	62,534.41	37,000.53	38,767.00	9,000.00	5,971.00	253,876.06	
716	ENCUILLADO DE CUADRIELLA MOVIL "A"	3373330	COORD LENTIVO VARIADO	BASE	SEMANA	GASTO CORRIENTE	RECURSOS FEDERALES	1578005	PARTICIPACIONES		-	100,877.00	-	-	-	-	-	5,790.19	75,001.00	-	-	-	62,534.41	37,000.53	38,767.00	9,000.00	5,971.00	253,876.06	
710	ENCUILLADO DE CUADRIELLA MOVIL "A"	3387830	DIR VEHICULOS	BASE	SEMANA	GASTO CORRIENTE	RECURSOS FEDERALES	1578005	PARTICIPACIONES		-	111,080.00	-	-	-	-	-	5,861.51	75,001.00	-	-	-	62,760.99	37,770.08	38,767.00	9,000.00	5,971.00	315,877.51	
716	ENCUILLADO DE CUADRIELLA MOVIL "A"	3373330	SEC SERV VEHICULOS	BASE	SEMANA	GASTO CORRIENTE	RECURSOS FEDERALES	1578005	PARTICIPACIONES		-	111,080.00	-	-	-	-	-	5,861.51	75,001.00	-	-	-	62,760.99	37,770.08	38,767.00	9,000.00	5,971.00	315,877.51	
710	ENCUILLADO DE CUADRIELLA MOVIL "A"	3373330	SEC SERV VEHICULOS	BASE	SEMANA	GASTO CORRIENTE	RECURSOS FEDERALES	1578005	PARTICIPACIONES		-	111,080.00	-	-	-	-	-	5,861.51	75,001.00	-	-	-	62,760.99	37,770.08	38,767.00	9,000.00	5,971.00	315,877.51	
716	ENCUILLADO DE CUADRIELLA MOVIL "A"	3373330	SEC SERV VEHICULOS	BASE	SEMANA	GASTO CORRIENTE	RECURSOS FEDERALES	1578005	PARTICIPACIONES		-	111,080.00	-	-	-	-	-	5,861.51	75,001.00	-	-	-	62,760.99	37,770.08	38,767.00	9,000.00	5,971.00	315,877.51	
710	ENCUILLADO DE CUADRIELLA MOVIL "A"	3373330	SEC SERV VEHICULOS	BASE	SEMANA	GASTO CORRIENTE	RECURSOS FEDERALES	1578005	PARTICIPACIONES		-	111,080.00	-	-	-	-	-	5,861.51	75,001.00	-	-	-	62,760.99	37,770.08	38,767.00	9,000.00	5,971.00	315,877.51	
716	ENCUILLADO DE CUADRIELLA MOVIL "A"	3373330	SEC SERV VEHICULOS	BASE	SEMANA	GASTO CORRIENTE	RECURSOS FEDERALES	1578005	PARTICIPACIONES		-	111,080.00	-	-	-	-	-	5,861.51	75,001.00	-	-	-	62,760.99	37,770.08	38,767.00	9,000.00	5,971.00	315,877.51	
710	ENCUILLADO DE CUADRIELLA MOVIL "A"	3373330	DIR ANEXO PUBLICO	BASE	SEMANA	GASTO CORRIENTE	RECURSOS FEDERALES	1578005	PARTICIPACIONES		-	100,877.00	-	-	-	-	-	5,790.19	75,001.00	-	-	-	62,534.41	37,000.53	38,767.00	9,000.00	5,971.00	307,420.00	
716	ENCUILLADO DE CUADRIELLA MOVIL "A"	3373330	DIR ANEXO PUBLICO	BASE	SEMANA	GASTO CORRIENTE	RECURSOS FEDERALES	1578005	PARTICIPACIONES		-	100,877.00	-	-	-	-	-	5,790.19	75,001.00	-	-	-	62,534.41	37,000.53	38,767.00	9,000.00	5,971.00	307,420.00	
710	ENCUILLADO DE CUADRIELLA MOVIL "A"	3373330	DIR MANT URBANO	BASE	SEMANA	GASTO CORRIENTE	RECURSOS FEDERALES	1578005	PARTICIPACIONES		-	111,080.00	-	-	-	-	-	5,861.51	75,001.00	-	-	-	62,760.99	37,770.08	38,767.00	9,000.00	5,971.00	315,877.51	
716	ENCUILLADO DE CUADRIELLA MOVIL "A"	3373330	DIR MANT URBANO	BASE	SEMANA	GASTO CORRIENTE	RECURSOS FEDERALES	1578005	PARTICIPACIONES		-	111,080.00	-	-	-	-	-	5,861.51	75,001.00	-	-	-	62,760.99	37,770.08	38,767.00	9,000.00	5,971.00	315,877.51	
710	ENCUILLADO DE CUADRIELLA MOVIL "A"	3373330	DIR MANT URBANO	BASE	SEMANA	GASTO CORRIENTE	RECURSOS FEDERALES	1578005	PARTICIPACIONES		-	111,080.00	-	-	-	-	-	5,861.51	75,001.00	-	-	-	62,760.99	37,770.08	38,767.00	9,000.00	5,971.00	315,877.51	
716	ENCUILLADO DE CUADRIELLA MOVIL "A"	3373330	DIR MANT URBANO	BASE	SEMANA	GASTO CORRIENTE	RECURSOS FEDERALES	1578005	PARTICIPACIONES		-	111,080.00	-	-	-	-	-	5,861.51	75,001.00	-	-	-	62,760.99	37,770.08	38,767.00	9,000.00	5,971.00	315,877.51	
710	ENCUILLADO DE CUADRIELLA MOVIL "A"	3373330	DIR MANT URBANO	BASE	SEMANA	GASTO CORRIENTE	RECURSOS FEDERALES	1578005	PARTICIPACIONES		-	111,080.00	-	-	-	-	-	5,861.51	75,001.00	-	-	-	62,760.99	37,770.08	38,767.00	9,000.00	5,971.00	315,877.51	
716	ENCUILLADO DE CUADRIELLA MOVIL "A"	3373330	DIR MANT URBANO	BASE	SEMANA	GASTO CORRIENTE	RECURSOS FEDERALES	1578005	PARTICIPACIONES		-	111,080.00	-	-	-	-	-	5,861.51	75,001.00	-	-	-	62,760.99	37,770.08	38,767.00	9,000.00	5,971.00	315,877.51	
710	ENCUILLADO DE CUADRIELLA MOVIL "A"	3373330	DIR MANT URBANO	BASE	SEMANA	GASTO CORRIENTE	RECURSOS FEDERALES	1578005	PARTICIPACIONES		-	111,080.00	-	-	-	-	-	5,861.51	75,001.00	-	-	-	62,760.99	37,770.08	38,767.00	9,000.00	5,971.00	315,877.51	
716	ENCUILLADO DE CUADRIELLA MOVIL "A"	3373330	DIR MANT URBANO	BASE	SEMANA	GASTO CORRIENTE	RECURSOS FEDERALES	1578005	PARTICIPACIONES		-	111,080.00	-	-	-	-	-	5,861.51	75,001.00	-	-	-	62,760.99	37,770.08	38,767.00	9,000.00	5,971.00	315,877.51	
710	ENCUILLADO DE CUADRIELLA MOVIL "A"	3373330	DIR MANT URBANO	BASE	SEMANA	GASTO CORRIENTE	RECURSOS FEDERALES	1578005	PARTICIPACIONES		-	111,080.00	-	-	-	-	-	5,861.51	75,001.00	-	-	-	62,760.99	37,770.08	38,767.00	9,000.00	5,971.00	315,877.51	
716	ENCUILLADO DE CUADRIELLA MOVIL "A"	3373330	DIR MANT URBANO	BASE	SEMANA	GASTO CORRIENTE	RECURSOS FEDERALES	1578005	PARTICIPACIONES		-	111,080.00	-	-	-	-	-	5,861.51	75,001.00	-	-	-	62,760.99	37,770.08	38,767.00	9,000.00	5,971.00	315,877.51	
710	ENCUILLADO DE CUADRIELLA MOVIL "A"	3373330	DIR MANT URBANO	BASE	SEMANA	GASTO CORRIENTE	RECURSOS FEDERALES	1578005	PARTICIPACIONES		-	111,080.00	-	-	-	-	-	5,861.51	75,001.00	-	-	-	62,760.99	37,770.08	38,767.00	9,000.00	5,971.00	315,877.51	
716	ENCUILLADO DE CUADRIELLA MOVIL "A"	3373330	DIR MANT URBANO	BASE	SEMANA	GASTO CORRIENTE	RECURSOS FEDERALES	1578005	PARTICIPACIONES		-	111,080.00	-	-	-	-	-	5,861.51	75,001.00	-	-	-	62,760.99	37,770.08	38,767.00	9,000.00	5,971.00	315,877.51	
710	ENCUILLADO DE CUADRIELLA MOVIL "A"	3373330	DIR MANT URBANO	BASE	SEMANA	GASTO CORRIENTE	RECURSOS FEDERALES	1578005	PARTICIPACIONES		-	111,080.00	-	-	-	-	-	5,861.51	75,001.00	-	-	-	62,760.99	37,770.08	38,767.00	9,000.00	5,971.00	315,877.51	
716	ENCUILLADO DE CUADRIELLA MOVIL "A"	3373330	DIR MANT URBANO	BASE	SEMANA	GASTO CORRIENTE	RECURSOS FEDERALES	1578005	PARTICIPACIONES		-	111,080.00	-	-	-	-	-	5,861.51	75,001.00	-	-	-	62,760.99	37,770.08	38,767.00	9,000.00	5,971.00	315,877.51	
710	ENCUILLADO DE CUADRIELLA MOVIL "A"	3373330	DIR MANT URBANO	BASE	SEMANA	GASTO CORRIENTE	RECURSOS FEDERALES	1578005	PARTICIPACIONES		-	111,080.00	-	-	-	-	-	5,861.51	75,001.00	-	-	-	62,760.99	37,770.08	38,767.00	9,000.00	5,971.00	315,877.51	
716	ENCUILLADO DE CUADRIELLA MOVIL "A"	3373330	DIR MANT URBANO	BASE	SEMANA	GASTO CORRIENTE	RECURSOS FEDERALES	1578005	PARTICIPACIONES		-	111,080.00	-	-	-	-	-	5,861.51	75,001.00	-	-	-	62,760.99	37,770.08	38,767.00	9,000.00	5,971.00	315,877.51	
710	ENCUILLADO DE CUADRIELLA MOVIL "A"	3373330	DIR MANT URBANO	BASE	SEMANA	GASTO CORRIENTE	RECURSOS FEDERALES	1578005	PARTICIPACIONES		-	111,080.00	-	-	-	-	-	5,861.51	75,001.00	-	-	-	62,760.99	37,770.08	38,767.00	9,000.00	5,971.00	315,877.51	
716	ENCUILLADO DE CUADRIELLA MOVIL "A"	3373330	DIR MANT URBANO	BASE	SEMANA	GASTO CORRIENTE	RECURSOS FEDERALES	1578005	PARTICIPACIONES		-	111,080.00	-	-	-	-	-	5,861.51	75,001.00	-	-	-	62,760.99	37,770.08	38,767.00	9,000.00	5,971.00	315,877.51	
710	ENCUILLADO DE CUADRIELLA MOVIL "A"	3373330	DIR MANT URBANO	BASE	SEMANA	GASTO CORRIENTE	RECURSOS FEDERALES	1578005	PARTICIPACIONES		-	111,080.00	-	-	-	-	-	5,861.51	75,001.00	-	-	-	62,760.99	37,770.08	38,767.00	9,000.00	5,971.00	315,877.51	
716	ENCUILLADO DE CUADRIELLA MOVIL "A"	3373330	DIR MANT URBANO	BASE	SEMANA	GASTO CORRIENTE	RECURSOS FEDERALES	1578005	PARTICIPACIONES		-	111,080.00	-	-	-	-	-	5,861.51	75,001.00	-	-	-	62,760.99	37,770.08	38,767.00	9,000.00	5,971.00	315,877.51	
710	ENCUILLADO DE CUADRIELLA MOVIL "A"	3373330	DIR MANT URBANO	BASE	SEMANA	GASTO CORRIENTE	RECURSOS FEDERALES	1578005	PARTICIPACIONES		-	111,080.00	-	-	-	-	-	5,861.51	75,001.00	-	-	-	62,760.99	37,770.08	38,767.00	9,000.00	5,971.00	315,877.51	
716	ENCUILLADO DE CUADRIELLA MOVIL "A"	3373330	DIR MANT URBANO	BASE	SEMANA	GASTO CORRIENTE	RECURSOS FEDERALES	1578005	PARTICIPACIONES		-	111,080.00	-	-	-	-	-	5,861.51	75,001.00	-	-	-	62,760.99	37,770.08	38,767.00	9,000.00	5,971.00	315,877.51	
710	ENCUILLADO DE CUADRIELLA MOVIL "A"	3373330	DIR MANT URBANO	BASE	SEMANA	GASTO CORRIENTE	RECURSOS FEDERALES	1578005	PARTICIPACIONES		-	111,080.00	-	-	-	-	-	5,861.51	75,001.00	-	-	-	62,760.99	37,770.08	38,767.00	9,000.00	5,971.00	315,877.51	
716	ENCUILLADO DE CUADRIELLA MOVIL "A"	3373330	DIR MANT URBANO	BASE	SEMANA	GASTO CORRIENTE	RECURSOS FEDERALES	1578005	PARTICIPACIONES		-	111,080.00	-	-	-	-	-	5,861.51	75,001.00	-	-	-	62,760.99	37,770.08	38,767.00	9,000.00	5,971.00	315,877.51	
710	ENCUILLADO DE CUADRIELLA MOVIL "A"	3373330	DIR MANT URBANO	BASE	SEMANA	GASTO CORRIENTE	RECURSOS FEDERALES	1578005	PARTICIPACIONES		-	111,080.00	-	-	-	-	-	5,861.51	75,001.00	-	-	-	62,760.99	37,770.08	38,767.00	9,000.00	5,971.00	315,877.51	
716	ENCUILLADO DE CUADRIELLA MOVIL "A"	3373330	DIR MANT URBANO	BASE	SEMANA	GASTO CORRIENTE	RECURSOS FEDERALES	1578005	PARTICIPACIONES		-	111,080.00	-	-	-	-	-	5,861.51	75,001.00	-	-	-	62,760.99	37,770.08	38,767.00	9,000.00	5,971.00	315,877.51	
710	ENCUILLADO DE CUADRIELLA MOVIL "A"	3373330	DIR MANT URBANO	BASE	SEMANA	GASTO CORRIENTE	RECURSOS FEDERALES	1578005	PARTICIPACIONES		-	111,080.00	-	-	-	-	-	5,861.51	75,001.00	-	-	-	62,760.99	37,770.08	38,767.00	9,000.00	5,971.00	315,877.51	
716	ENCUILLADO DE CUADRIELLA MOVIL "A"	3373330	DIR MANT URBANO	BASE	SEMANA	GASTO CORRIENTE	RECURSOS FEDERALES	1578005	PARTICIPACIONES		-	111,080.00	-	-	-	-	-	5,861.51	75,001.00	-	-	-	62,760.99	37,770.08	38,767.00	9,000.00	5,971.00	315,877.51	
710	ENCUILLADO DE CUADRIELLA MOVIL "A"	3373330	DIR MANT URBANO	BASE	SEMANA	GASTO CORRIENTE	RECURSOS FEDERALES	1578005	PARTICIPACIONES		-	111,080.00	-	-	-	-	-	5,861.51	75,001.00	-	-	-	62,760.99	37,770.08	38,767.00	9,000.00	5,971.00	315,877.51	
716	ENCUILLADO DE CUADRIELLA MOVIL "A"	3373330	DIR MANT URBANO	BASE	SEMANA	GASTO CORRIENTE	RECURSOS FEDERALES	1578005	PARTICIPACIONES		-	111,080.00	-	-	-	-	-	5,861.51	75,001.00	-	-	-	62,760.99	37,770.08	38,767.00	9,000.00	5,971.00	315,877.51	
710	ENCUILLADO DE CUADRIELLA MOVIL "A"	3373330	DIR MANT URBANO	BASE	SEMANA	GASTO CORRIENTE	RECURSOS FEDERALES	1578005	PARTICIPACIONES		-	111,080.00	-	-	-	-	-	5,861.51	75,001.00	-	-	-	62,760.99	37,770.08	38,767.00	9,000.00	5,971.00	315,877.51	
716	ENCUILLADO DE CUADRIELLA MOVIL "A"	3373330	DIR MANT URBANO	BASE	SEMANA	GASTO CORRIENTE	RECURSOS FEDERALES	1578005	PARTICIPACIONES		-	111,080.00	-	-	-	-	-	5,861.51	75,001.00	-	-	-	62,760.99	37,770.08	38,767.00	9,000.00	5,971.00	315,877.51	
710	ENCUILLADO DE CUADRIELLA MOVIL "A"	3373330	DIR MANT URBANO	BASE	SEMANA	GASTO CORRIENTE	RECURSOS FEDERALES	1578005	PARTICIPACIONES		-</																		

ANEXO 5.4 - PLANTILLA DE PERSONAL

CATEGORIA	PLAZA/FUNCIÓN	UNIDAD EJECUTIVA	ASIGNACIÓN	TIPO DE CONTRATO	TIPO DE NOMINA	TIPO DE GASTO	RAMO	FUENTE DE FINANCI.	SUPLENTE DE FINANCIAMIENTO/OTRO	DIRECC.	SUBSIDIO CONTINUA	SALARIOS	SUBSIDIO POLICIA Y TRANSITO	SUBSIDIO CONTRATO	SUBSIDIO POLICIALES	QUINQUENIOS REVISADOS	QUINQUENIOS CONTINUOS	AFORISTADO RECONOCIDO	PRIMA VACACIONAL	AGUINALDO	BONOS EXTRAS	COMPENSACIONES AUTORALES	PRESTACIONES CONTRIBUTIVAS	ESTIMADO DIFERENCIAL OPERATIVOS CONVENIADOS	AFORISTADO A PRIMA PATRONAL	AFORISTADO A INDEMNIDAD SOCIAL	CUOTAS PERIODO	CELEBRACIÓN Y VIGENCIA	TOTAL
719	CABO	307000	DET CORRAL F MANT	BASE	SEMANA	GASTO CORRIENTE	RECURSOS FEDERALES	1578005	PARTICIPACIONES	-	-	316,595.36	-	-	-	-	-	-	-	-	-	-	-	337,977.83	17,699.47	26,797.35	5,468.36	5,731.43	337,977.35
720	CABO	307000	DET CORRAL F MANT	BASE	SEMANA	GASTO CORRIENTE	RECURSOS FEDERALES	1578005	PARTICIPACIONES	-	-	245,556.56	-	-	-	-	-	-	-	-	-	-	-	267,127.43	17,699.47	26,797.35	5,468.36	5,722.49	267,127.46
716	CABO	307000	DIR ADEL PUBLICO	BASE	SEMANA	GASTO CORRIENTE	RECURSOS FEDERALES	1578005	PARTICIPACIONES	-	-	37,249.37	-	-	-	-	-	-	-	-	-	-	-	37,249.37	17,699.47	26,797.35	5,468.36	5,731.48	337,975.87
710	CABO	307000	DIR ADEL PUBLICO	BASE	SEMANA	GASTO CORRIENTE	RECURSOS FEDERALES	1578005	PARTICIPACIONES	-	-	44,226.63	-	-	-	-	-	-	-	-	-	-	-	44,226.63	17,699.47	26,797.35	5,468.36	5,724.93	292,914.48
718	CABO	307000	DIR ADEL PUBLICO	BASE	SEMANA	GASTO CORRIENTE	RECURSOS FEDERALES	1578005	PARTICIPACIONES	-	-	33,176.39	-	-	-	-	-	-	-	-	-	-	-	33,176.39	17,699.47	26,797.35	5,468.36	5,731.48	331,358.81
710	CABO	307000	DIR ADEL PUBLICO	BASE	SEMANA	GASTO CORRIENTE	RECURSOS FEDERALES	1578005	PARTICIPACIONES	-	-	336,505.86	-	-	-	-	-	-	-	-	-	-	-	367,176.39	17,699.47	26,797.35	5,468.36	5,721.89	352,873.68
718	CABO	307000	DIR MANT URBANO	BASE	SEMANA	GASTO CORRIENTE	RECURSOS FEDERALES	1578005	PARTICIPACIONES	-	-	211,359.16	-	-	-	-	-	-	-	-	-	-	-	211,359.16	17,699.47	26,797.35	5,468.36	5,721.49	337,975.14
721	PARTIDERO SEPAULTUBERO	307000	DET MERCADO	BASE	QUINCENA	GASTO CORRIENTE	RECURSOS FEDERALES	1578005	PARTICIPACIONES	-	-	107,260.87	-	-	-	-	-	-	-	-	-	-	-	107,260.87	17,699.47	26,797.35	5,468.36	5,731.43	330,869.67
721	PARTIDERO SEPAULTUBERO	307000	DIR MANT URBANO	BASE	SEMANA	GASTO CORRIENTE	RECURSOS FEDERALES	1578005	PARTICIPACIONES	-	-	207,260.87	-	-	-	-	-	-	-	-	-	-	-	207,260.87	17,699.47	26,797.35	5,468.36	5,722.49	337,958.13
721	PARTIDERO SEPAULTUBERO	307000	DIR MANT URBANO	BASE	SEMANA	GASTO CORRIENTE	RECURSOS FEDERALES	1578005	PARTICIPACIONES	-	-	107,716.06	-	-	-	-	-	-	-	-	-	-	-	107,716.06	17,699.47	26,797.35	5,468.36	5,731.48	337,975.13
721	PARTIDERO SEPAULTUBERO	307000	DIR MANT URBANO	BASE	SEMANA	GASTO CORRIENTE	RECURSOS FEDERALES	1578005	PARTICIPACIONES	-	-	107,716.06	-	-	-	-	-	-	-	-	-	-	-	107,716.06	17,699.47	26,797.35	5,468.36	5,731.48	337,975.13
721	PARTIDERO SEPAULTUBERO	307000	DIR MANT URBANO	BASE	SEMANA	GASTO CORRIENTE	RECURSOS FEDERALES	1578005	PARTICIPACIONES	-	-	107,716.06	-	-	-	-	-	-	-	-	-	-	-	107,716.06	17,699.47	26,797.35	5,468.36	5,731.48	337,975.13
721	PARTIDERO SEPAULTUBERO	307000	DIR MANT URBANO	BASE	SEMANA	GASTO CORRIENTE	RECURSOS FEDERALES	1578005	PARTICIPACIONES	-	-	107,716.06	-	-	-	-	-	-	-	-	-	-	-	107,716.06	17,699.47	26,797.35	5,468.36	5,731.48	337,975.13
721	PARTIDERO SEPAULTUBERO	307000	DIR MANT URBANO	BASE	SEMANA	GASTO CORRIENTE	RECURSOS FEDERALES	1578005	PARTICIPACIONES	-	-	107,716.06	-	-	-	-	-	-	-	-	-	-	-	107,716.06	17,699.47	26,797.35	5,468.36	5,731.48	337,975.13
721	PARTIDERO SEPAULTUBERO	307000	DIR MANT URBANO	BASE	SEMANA	GASTO CORRIENTE	RECURSOS FEDERALES	1578005	PARTICIPACIONES	-	-	107,716.06	-	-	-	-	-	-	-	-	-	-	-	107,716.06	17,699.47	26,797.35	5,468.36	5,731.48	337,975.13
721	PARTIDERO SEPAULTUBERO	307000	DIR MANT URBANO	BASE	SEMANA	GASTO CORRIENTE	RECURSOS FEDERALES	1578005	PARTICIPACIONES	-	-	107,716.06	-	-	-	-	-	-	-	-	-	-	-	107,716.06	17,699.47	26,797.35	5,468.36	5,731.48	337,975.13
721	PARTIDERO SEPAULTUBERO	307000	DIR MANT URBANO	BASE	SEMANA	GASTO CORRIENTE	RECURSOS FEDERALES	1578005	PARTICIPACIONES	-	-	107,716.06	-	-	-	-	-	-	-	-	-	-	-	107,716.06	17,699.47	26,797.35	5,468.36	5,731.48	337,975.13
721	PARTIDERO SEPAULTUBERO	307000	DIR MANT URBANO	BASE	SEMANA	GASTO CORRIENTE	RECURSOS FEDERALES	1578005	PARTICIPACIONES	-	-	107,716.06	-	-	-	-	-	-	-	-	-	-	-	107,716.06	17,699.47	26,797.35	5,468.36	5,731.48	337,975.13
721	PARTIDERO SEPAULTUBERO	307000	DIR MANT URBANO	BASE	SEMANA	GASTO CORRIENTE	RECURSOS FEDERALES	1578005	PARTICIPACIONES	-	-	107,716.06	-	-	-	-	-	-	-	-	-	-	-	107,716.06	17,699.47	26,797.35	5,468.36	5,731.48	337,975.13
721	PARTIDERO SEPAULTUBERO	307000	DIR MANT URBANO	BASE	SEMANA	GASTO CORRIENTE	RECURSOS FEDERALES	1578005	PARTICIPACIONES	-	-	107,716.06	-	-	-	-	-	-	-	-	-	-	-	107,716.06	17,699.47	26,797.35	5,468.36	5,731.48	337,975.13
721	PARTIDERO SEPAULTUBERO	307000	DIR MANT URBANO	BASE	SEMANA	GASTO CORRIENTE	RECURSOS FEDERALES	1578005	PARTICIPACIONES	-	-	107,716.06	-	-	-	-	-	-	-	-	-	-	-	107,716.06	17,699.47	26,797.35	5,468.36	5,731.48	337,975.13
721	PARTIDERO SEPAULTUBERO	307000	DIR MANT URBANO	BASE	SEMANA	GASTO CORRIENTE	RECURSOS FEDERALES	1578005	PARTICIPACIONES	-	-	107,716.06	-	-	-	-	-	-	-	-	-	-	-	107,716.06	17,699.47	26,797.35	5,468.36	5,731.48	337,975.13
721	PARTIDERO SEPAULTUBERO	307000	DIR MANT URBANO	BASE	SEMANA	GASTO CORRIENTE	RECURSOS FEDERALES	1578005	PARTICIPACIONES	-	-	107,716.06	-	-	-	-	-	-	-	-	-	-	-	107,716.06	17,699.47	26,797.35	5,468.36	5,731.48	337,975.13
721	PARTIDERO SEPAULTUBERO	307000	DIR MANT URBANO	BASE	SEMANA	GASTO CORRIENTE	RECURSOS FEDERALES	1578005	PARTICIPACIONES	-	-	107,716.06	-	-	-	-	-	-	-	-	-	-	-	107,716.06	17,699.47	26,797.35	5,468.36	5,731.48	337,975.13
721	PARTIDERO SEPAULTUBERO	307000	DIR MANT URBANO	BASE	SEMANA	GASTO CORRIENTE	RECURSOS FEDERALES	1578005	PARTICIPACIONES	-	-	107,716.06	-	-	-	-	-	-	-	-	-	-	-	107,716.06	17,699.47	26,797.35	5,468.36	5,731.48	337,975.13
721	PARTIDERO SEPAULTUBERO	307000	DIR MANT URBANO	BASE	SEMANA	GASTO CORRIENTE	RECURSOS FEDERALES	1578005	PARTICIPACIONES	-	-	107,716.06	-	-	-	-	-	-	-	-	-	-	-	107,716.06	17,699.47	26,797.35	5,468.36	5,731.48	337,975.13
721	PARTIDERO SEPAULTUBERO	307000	DIR MANT URBANO	BASE	SEMANA	GASTO CORRIENTE	RECURSOS FEDERALES	1578005	PARTICIPACIONES	-	-	107,716.06	-	-	-	-	-	-	-	-	-	-	-	107,716.06	17,699.47	26,797.35	5,468.36	5,731.48	337,975.13
721	PARTIDERO SEPAULTUBERO	307000	DIR MANT URBANO	BASE	SEMANA	GASTO CORRIENTE	RECURSOS FEDERALES	1578005	PARTICIPACIONES	-	-	107,716.06	-	-	-	-	-	-	-	-	-	-	-	107,716.06	17,699.47	26,797.35	5,468.36	5,731.48	337,975.13
721	PARTIDERO SEPAULTUBERO	307000	DIR MANT URBANO	BASE	SEMANA	GASTO CORRIENTE	RECURSOS FEDERALES	1578005	PARTICIPACIONES	-	-	107,716.06	-	-	-	-	-	-	-	-	-	-	-	107,716.06	17,699.47	26,797.35	5,468.36	5,731.48	337,975.13
721	PARTIDERO SEPAULTUBERO	307000	DIR MANT URBANO	BASE	SEMANA	GASTO CORRIENTE	RECURSOS FEDERALES	1578005	PARTICIPACIONES	-	-	107,716.06	-	-	-	-	-	-	-	-	-	-	-	107,716.06	17,699.47	26,797.35	5,468.36	5,731.48	337,975.13
721	PARTIDERO SEPAULTUBERO	307000	DIR MANT URBANO	BASE	SEMANA	GASTO CORRIENTE	RECURSOS FEDERALES	1578005	PARTICIPACIONES	-	-	107,716.06	-	-	-	-	-	-	-	-	-	-	-	107,716.06	17,699.47	26,797.35	5,468.36	5,731.48	337,975.13
721	PARTIDERO SEPAULTUBERO	307000	DIR MANT URBANO	BASE	SEMANA	GASTO CORRIENTE	RECURSOS FEDERALES	1578005	PARTICIPACIONES	-	-	107,716.06	-	-	-	-	-	-	-	-	-	-	-	107,716.06	17,699.47	26,797.35	5,468.36	5,731.48	337,975.13
721	PARTIDERO SEPAULTUBERO	307000	DIR MANT URBANO	BASE	SEMANA	GASTO CORRIENTE	RECURSOS FEDERALES	1578005	PARTICIPACIONES	-	-	107,716.06	-	-	-	-	-	-	-	-	-	-	-	107,716.06	17,699.47	26,797.35	5,468.36	5,731.48	337,975.13
721	PARTIDERO SEPAULTUBERO	307000	DIR MANT URBANO	BASE	SEMANA	GASTO CORRIENTE	RECURSOS FEDERALES	1578005	PARTICIPACIONES	-	-	107,716.06	-	-	-	-	-	-	-	-	-	-	-	107,716.06	17,699.47	26,797.35	5,468.36	5,731.48	337,975.13
721	PARTIDERO SEPAULTUBERO	307000	DIR MANT URBANO	BASE	SEMANA	GASTO CORRIENTE	RECURSOS FEDERALES	1578005	PARTICIPACIONES	-	-	107,716.06	-	-	-	-	-	-	-	-	-	-	-	107,716.06	17,699.47	26,797.35	5,468.36	5,731.48	337,975.13
721	PARTIDERO SEPAULTUBERO	307000	DIR MANT URBANO	BASE	SEMANA	GASTO CORRIENTE	RECURSOS FEDERALES	1578005	PARTICIPACIONES	-	-	107,716.06	-	-	-	-	-	-	-	-	-	-	-	107,716.06	17,699.47	26,797.35	5,468.36	5,731.48	337,975.13
721	PARTIDERO SEPAULTUBERO	307000	DIR MANT URBANO	BASE	SEMANA	GASTO CORRIENTE	RECURSOS FEDERALES	1578005	PARTICIPACIONES	-	-	107,716.06	-	-	-	-	-	-	-	-	-	-	-	107,716.06	17,699.47	26,797.35	5,468.36	5,731.48	337,975.13
721	PARTIDERO SEPAULTUBERO	307000	DIR MANT URBANO	BASE	SEMANA	GASTO CORRIENTE	RECURSOS FEDERALES	1578005	PARTICIPACIONES	-	-	107,716.06	-	-	-	-	-	-	-	-	-	-	-	107,716.06	17,699.47	26,797.35	5,468.36	5,731.48	337,975.13
721	PARTIDERO SEPAULTUBERO	307000	DIR MANT URBANO	BASE	SEMANA	GASTO CORRIENTE	RECURSOS FEDERALES	1578005	PARTICIPACIONES	-	-	107,716.06	-	-	-	-	-	-	-	-	-	-	-	107,716.06	17,699.47	26,797.35	5,468.36	5,731.48	337,975.13
721	PARTIDERO SEPAULTUBERO	307000	DIR MANT URBANO	BASE	SEMANA	GASTO CORRIENTE	RECURSOS FEDERALES	1578005	PARTICIPACIONES	-	-	107,716.06	-	-	-	-	-	-	-	-	-	-	-	107,716.06	17,699.47	26,797.35	5,468.36	5,731.48	337,975.13
721	PARTIDERO SEPAULTUBERO	307000	DIR MANT URBANO	BASE	SEMANA	GASTO CORRIENTE	RECURSOS FEDERALES	1578005	PARTICIPACIONES	-	-	107,716.06	-	-	-	-	-	-	-	-	-	-	-	107,716.06	17,699.47	26,797.35	5,468.36	5,731.48	337,975.13
721	PARTIDERO SEPAULTUBERO	307000	DIR MANT URBANO	BASE	SEMANA	GASTO CORRIENTE	RECURSOS FEDERALES	1578005	PARTICIPACIONES	-	-	107,716.06	-	-	-	-	-	-	-	-	-	-	-	107,716.06	17,699.47	26,797.35	5,468.36	5,731.48	337,975.13
721	PARTIDERO SEPAULTUBERO	307000	DIR MANT URBANO	BASE	SEMANA	GASTO CORRIENTE	RECURSOS FEDERALES	1578005	PARTICIPACIONES	-	-	107,716.06	-	-	-	-	-	-	-	-	-	-	-	107,716.06	17,699.47	26,797.35	5,468.36	5,731.48	337,975.13
721	PARTIDERO SEPAULTUBERO	307000	DIR MANT URBANO	BASE	SEMANA	GASTO CORRIENTE	RECURSOS FEDERALES	1578005	PARTICIPACIONES	-	-	107,716.06	-	-	-	-	-	-	-	-	-	-	-	107,716.06	17,699.47	26,797.35	5,468.36	5,731.48	337,975.13
721	PARTIDERO SEPAULTUBERO	307000	DIR MANT URBANO	BASE	SEMANA	GASTO CORRIENTE	RECURSOS FEDERALES	1578005	PARTICIPACIONES	-	-	107,716.06	-	-	-	-	-	-	-	-	-	-	-	107,716.06	17,699.47	26,797.35	5,468.36	5,731.48	337,975.13
721	PARTIDERO SEPAULTUBERO	307000	DIR MANT U																										

ANEXO 5.4 - PLANTILLA DE PERSONAL

CATEDRAL DE LA CATEGORIA	PLAZA/PUESTO	UNIDAD EJECUTORA	ASIGNACION	TIPO DE CONTRATO	TIPO DE NOMINA	TIPO DE GASTO	RANGO	FUENTE DE FINANC.	SUBSISTEMAS DE FINANCIAMIENTO	ENTIDAD	SUBSIDIO COMPAÑIA	SALARIOS VINCULACION	SUBSIDIO POLICIA Y TRANSITO	SUBSIDIO CONTRATO	SUBSIDIO TUPACKATARI	QUINGUNAROS TECNICO	QUINGUNAROS COMPAÑIA	ESTIMADO ECONOMICO	PRIMA VACACIONAL	AGUINALDO	HORAS EXTRAS	COMPENSACIONES ADICIONALES	PRESTACIONES CONTRATALES	ESTIMADO ECONOMICO OPERATIVO	APORTACIONES A FONDOS PATRONALES	APORTACIONES DE SOLIDARIDAD SOCIAL	CUOTAS RETIRO IMYS	CEBANIA Y YARISE IMYS	TOTAL
722	JACINERO	30/03/20	DIR EMPL URBANO	BASE	ESTADIA	GASTO CORRIENTE	RECURSOS FEDERALES	15/03/20	PARTICIPACIONES	-	-	107,730.07	-	-	-	10,095.18	-	6,035.45	17,075.05	-	-	-	63,070.53	17,161.70	26,797.05	5,448.36	5,721.45	274,765.31	
722	JACINERO	30/03/20	DIR EMPL URBANO	BASE	ESTADIA	GASTO CORRIENTE	RECURSOS FEDERALES	15/03/20	PARTICIPACIONES	-	-	107,730.07	-	-	-	10,730.06	-	6,035.45	21,975.05	-	-	-	64,705.51	17,161.70	26,797.05	5,448.36	5,721.45	264,900.68	
722	JACINERO	30/03/20	DIR EMPL URBANO	BASE	ESTADIA	GASTO CORRIENTE	RECURSOS FEDERALES	15/03/20	PARTICIPACIONES	-	-	107,730.07	-	-	-	10,730.06	-	6,035.45	17,075.05	-	-	-	63,070.53	17,161.70	26,797.05	5,448.36	5,721.45	268,000.68	
722	JACINERO	30/03/20	DIR EMPL URBANO	BASE	ESTADIA	GASTO CORRIENTE	RECURSOS FEDERALES	15/03/20	PARTICIPACIONES	-	-	107,730.07	-	-	-	10,730.06	-	6,035.45	21,975.05	-	-	-	64,705.51	17,161.70	26,797.05	5,448.36	5,721.45	268,000.68	
722	JACINERO	30/03/20	DIR EMPL URBANO	BASE	ESTADIA	GASTO CORRIENTE	RECURSOS FEDERALES	15/03/20	PARTICIPACIONES	-	-	107,730.07	-	-	-	10,730.06	-	6,035.45	21,975.05	-	-	-	64,705.51	17,161.70	26,797.05	5,448.36	5,721.45	268,000.68	
722	JACINERO	30/03/20	DIR EMPL URBANO	BASE	ESTADIA	GASTO CORRIENTE	RECURSOS FEDERALES	15/03/20	PARTICIPACIONES	-	-	107,730.07	-	-	-	10,730.06	-	6,035.45	21,975.05	-	-	-	64,705.51	17,161.70	26,797.05	5,448.36	5,721.45	268,000.68	
722	JACINERO	30/03/20	DIR EMPL URBANO	BASE	ESTADIA	GASTO CORRIENTE	RECURSOS FEDERALES	15/03/20	PARTICIPACIONES	-	-	107,730.07	-	-	-	10,730.06	-	6,035.45	21,975.05	-	-	-	64,705.51	17,161.70	26,797.05	5,448.36	5,721.45	268,000.68	
722	JACINERO	30/03/20	DIR EMPL URBANO	BASE	ESTADIA	GASTO CORRIENTE	RECURSOS FEDERALES	15/03/20	PARTICIPACIONES	-	-	107,730.07	-	-	-	10,730.06	-	6,035.45	21,975.05	-	-	-	64,705.51	17,161.70	26,797.05	5,448.36	5,721.45	268,000.68	
722	JACINERO	30/03/20	DIR EMPL URBANO	BASE	ESTADIA	GASTO CORRIENTE	RECURSOS FEDERALES	15/03/20	PARTICIPACIONES	-	-	107,730.07	-	-	-	10,730.06	-	6,035.45	21,975.05	-	-	-	64,705.51	17,161.70	26,797.05	5,448.36	5,721.45	268,000.68	
722	JACINERO	30/03/20	DIR EMPL URBANO	BASE	ESTADIA	GASTO CORRIENTE	RECURSOS FEDERALES	15/03/20	PARTICIPACIONES	-	-	107,730.07	-	-	-	10,730.06	-	6,035.45	21,975.05	-	-	-	64,705.51	17,161.70	26,797.05	5,448.36	5,721.45	268,000.68	
722	JACINERO	30/03/20	DIR EMPL URBANO	BASE	ESTADIA	GASTO CORRIENTE	RECURSOS FEDERALES	15/03/20	PARTICIPACIONES	-	-	107,730.07	-	-	-	10,730.06	-	6,035.45	21,975.05	-	-	-	64,705.51	17,161.70	26,797.05	5,448.36	5,721.45	268,000.68	
722	JACINERO	30/03/20	DIR EMPL URBANO	BASE	ESTADIA	GASTO CORRIENTE	RECURSOS FEDERALES	15/03/20	PARTICIPACIONES	-	-	107,730.07	-	-	-	10,730.06	-	6,035.45	21,975.05	-	-	-	64,705.51	17,161.70	26,797.05	5,448.36	5,721.45	268,000.68	
722	JACINERO	30/03/20	DIR EMPL URBANO	BASE	ESTADIA	GASTO CORRIENTE	RECURSOS FEDERALES	15/03/20	PARTICIPACIONES	-	-	107,730.07	-	-	-	10,730.06	-	6,035.45	21,975.05	-	-	-	64,705.51	17,161.70	26,797.05	5,448.36	5,721.45	268,000.68	
722	JACINERO	30/03/20	DIR EMPL URBANO	BASE	ESTADIA	GASTO CORRIENTE	RECURSOS FEDERALES	15/03/20	PARTICIPACIONES	-	-	107,730.07	-	-	-	10,730.06	-	6,035.45	21,975.05	-	-	-	64,705.51	17,161.70	26,797.05	5,448.36	5,721.45	268,000.68	
722	JACINERO	30/03/20	DIR EMPL URBANO	BASE	ESTADIA	GASTO CORRIENTE	RECURSOS FEDERALES	15/03/20	PARTICIPACIONES	-	-	107,730.07	-	-	-	10,730.06	-	6,035.45	21,975.05	-	-	-	64,705.51	17,161.70	26,797.05	5,448.36	5,721.45	268,000.68	
722	JACINERO	30/03/20	DIR EMPL URBANO	BASE	ESTADIA	GASTO CORRIENTE	RECURSOS FEDERALES	15/03/20	PARTICIPACIONES	-	-	107,730.07	-	-	-	10,730.06	-	6,035.45	21,975.05	-	-	-	64,705.51	17,161.70	26,797.05	5,448.36	5,721.45	268,000.68	
722	JACINERO	30/03/20	DIR EMPL URBANO	BASE	ESTADIA	GASTO CORRIENTE	RECURSOS FEDERALES	15/03/20	PARTICIPACIONES	-	-	107,730.07	-	-	-	10,730.06	-	6,035.45	21,975.05	-	-	-	64,705.51	17,161.70	26,797.05	5,448.36	5,721.45	268,000.68	
722	JACINERO	30/03/20	DIR EMPL URBANO	BASE	ESTADIA	GASTO CORRIENTE	RECURSOS FEDERALES	15/03/20	PARTICIPACIONES	-	-	107,730.07	-	-	-	10,730.06	-	6,035.45	21,975.05	-	-	-	64,705.51	17,161.70	26,797.05	5,448.36	5,721.45	268,000.68	
722	JACINERO	30/03/20	DIR EMPL URBANO	BASE	ESTADIA	GASTO CORRIENTE	RECURSOS FEDERALES	15/03/20	PARTICIPACIONES	-	-	107,730.07	-	-	-	10,730.06	-	6,035.45	21,975.05	-	-	-	64,705.51	17,161.70	26,797.05	5,448.36	5,721.45	268,000.68	
722	JACINERO	30/03/20	DIR EMPL URBANO	BASE	ESTADIA	GASTO CORRIENTE	RECURSOS FEDERALES	15/03/20	PARTICIPACIONES	-	-	107,730.07	-	-	-	10,730.06	-	6,035.45	21,975.05	-	-	-	64,705.51	17,161.70	26,797.05	5,448.36	5,721.45	268,000.68	
722	JACINERO	30/03/20	DIR EMPL URBANO	BASE	ESTADIA	GASTO CORRIENTE	RECURSOS FEDERALES	15/03/20	PARTICIPACIONES	-	-	107,730.07	-	-	-	10,730.06	-	6,035.45	21,975.05	-	-	-	64,705.51	17,161.70	26,797.05	5,448.36	5,721.45	268,000.68	
722	JACINERO	30/03/20	DIR EMPL URBANO	BASE	ESTADIA	GASTO CORRIENTE	RECURSOS FEDERALES	15/03/20	PARTICIPACIONES	-	-	107,730.07	-	-	-	10,730.06	-	6,035.45	21,975.05	-	-	-	64,705.51	17,161.70	26,797.05	5,448.36	5,721.45	268,000.68	
722	JACINERO	30/03/20	DIR EMPL URBANO	BASE	ESTADIA	GASTO CORRIENTE	RECURSOS FEDERALES	15/03/20	PARTICIPACIONES	-	-	107,730.07	-	-	-	10,730.06	-	6,035.45	21,975.05	-	-	-	64,705.51	17,161.70	26,797.05	5,448.36	5,721.45	268,000.68	
722	JACINERO	30/03/20	DIR EMPL URBANO	BASE	ESTADIA	GASTO CORRIENTE	RECURSOS FEDERALES	15/03/20	PARTICIPACIONES	-	-	107,730.07	-	-	-	10,730.06	-	6,035.45	21,975.05	-	-	-	64,705.51	17,161.70	26,797.05	5,448.36	5,721.45	268,000.68	
722	JACINERO	30/03/20	DIR EMPL URBANO	BASE	ESTADIA	GASTO CORRIENTE	RECURSOS FEDERALES	15/03/20	PARTICIPACIONES	-	-	107,730.07	-	-	-	10,730.06	-	6,035.45	21,975.05	-	-	-	64,705.51	17,161.70	26,797.05	5,448.36	5,721.45	268,000.68	
722	JACINERO	30/03/20	DIR EMPL URBANO	BASE	ESTADIA	GASTO CORRIENTE	RECURSOS FEDERALES	15/03/20	PARTICIPACIONES	-	-	107,730.07	-	-	-	10,730.06	-	6,035.45	21,975.05	-	-	-	64,705.51	17,161.70	26,797.05	5,448.36	5,721.45	268,000.68	
722	JACINERO	30/03/20	DIR EMPL URBANO	BASE	ESTADIA	GASTO CORRIENTE	RECURSOS FEDERALES	15/03/20	PARTICIPACIONES	-	-	107,730.07	-	-	-	10,730.06	-	6,035.45	21,975.05	-	-	-	64,705.51	17,161.70	26,797.05	5,448.36	5,721.45	268,000.68	
722	JACINERO	30/03/20	DIR EMPL URBANO	BASE	ESTADIA	GASTO CORRIENTE	RECURSOS FEDERALES	15/03/20	PARTICIPACIONES	-	-	107,730.07	-	-	-	10,730.06	-	6,035.45	21,975.05	-	-	-	64,705.51	17,161.70	26,797.05	5,448.36	5,721.45	268,000.68	
722	JACINERO	30/03/20	DIR EMPL URBANO	BASE	ESTADIA	GASTO CORRIENTE	RECURSOS FEDERALES	15/03/20	PARTICIPACIONES	-	-	107,730.07	-	-	-	10,730.06	-	6,035.45	21,975.05	-	-	-	64,705.51	17,161.70	26,797.05	5,448.36	5,721.45	268,000.68	
722	JACINERO	30/03/20	DIR EMPL URBANO	BASE	ESTADIA	GASTO CORRIENTE	RECURSOS FEDERALES	15/03/20	PARTICIPACIONES	-	-	107,730.07	-	-	-	10,730.06	-	6,035.45	21,975.05	-	-	-	64,705.51	17,161.70	26,797.05	5,448.36	5,721.45	268,000.68	
722	JACINERO	30/03/20	DIR EMPL URBANO	BASE	ESTADIA	GASTO CORRIENTE	RECURSOS FEDERALES	15/03/20	PARTICIPACIONES	-	-	107,730.07	-	-	-	10,730.06	-	6,035.45	21,975.05	-	-	-	64,705.51	17,161.70	26,797.05	5,448.36	5,721.45	268,000.68	
722	JACINERO	30/03/20	DIR EMPL URBANO	BASE	ESTADIA	GASTO CORRIENTE	RECURSOS FEDERALES	15/03/20	PARTICIPACIONES	-	-	107,730.07	-	-	-	10,730.06	-	6,035.45	21,975.05	-	-	-	64,705.51	17,161.70	26,797.05	5,448.36	5,721.45	268,000.68	
722	JACINERO	30/03/20	DIR EMPL URBANO	BASE	ESTADIA	GASTO CORRIENTE	RECURSOS FEDERALES	15/03/20	PARTICIPACIONES	-	-	107,730.07	-	-	-	10,730.06	-	6,035.45	21,975.05	-	-	-	64,705.51	17,161.70	26,797.05	5,448.36	5,721.45	268,000.68	
722	JACINERO	30/03/20	DIR EMPL URBANO	BASE	ESTADIA	GASTO CORRIENTE	RECURSOS FEDERALES	15/03/20	PARTICIPACIONES	-	-	107,730.07	-	-	-	10,730.06	-	6,035.45	21,975.05	-	-	-	64,705.51	17,161.70	26,797.05	5,448.36	5,721.45	268,000.68	
722	JACINERO	30/03/20	DIR EMPL URBANO	BASE	ESTADIA	GASTO CORRIENTE	RECURSOS FEDERALES	15/03/20	PARTICIPACIONES	-	-	107,730.07	-	-	-	10,730.06	-	6,035.45	21,975.05	-	-	-	64,705.51	17,161.70	26,797.05	5,448.36	5,721.45	268,000.68	
722	JACINERO	30/03/20	DIR EMPL URBANO	BASE	ESTADIA	GASTO CORRIENTE	RECURSOS FEDERALES	15/03/20	PARTICIPACIONES	-	-	107,730.07	-	-	-	10,730.06	-	6,035.45	21,975.05	-	-	-	64,705.51	17,161.70	26,797.05	5,448.36	5,721.45	268,000.68	
722	JACINERO	30/03/20	DIR EMPL URBANO	BASE	ESTADIA	GASTO CORRIENTE	RECURSOS FEDERALES	15/03/20	PARTICIPACIONES	-	-	107,730.07	-	-	-	10,730.06	-	6,035.45	21,975.05	-	-	-	64,705.51	17,161.70	26,797.05	5,448.36	5,721.45	268,000.68	
722	JACINERO	30/03/20	DIR EMPL URBANO	BASE	ESTADIA	GASTO CORRIENTE	RECURSOS FEDERALES	15/03/20	PARTICIPACIONES	-	-	107,730.07	-	-	-	10,730.06	-	6,035.45	21,975.05	-	-	-	64,705.51	17,161.70	26,797.05	5,448.36	5,721.45	268,000.68	
722	JACINERO	30/03/20	DIR EMPL URBANO	BASE	ESTADIA	GASTO CORRIENTE	RECURSOS FEDERALES	15/03/20	PARTICIPACIONES	-	-	107,730.07	-	-	-	10,730.06	-	6,035.45	21,975.05	-	-	-	64,705.51	17,161.70	26,797.05	5,448.36	5,721.45	268,000.68	
722	JACINERO	30/03/20	DIR EMPL URBANO	BASE	ESTADIA	GASTO CORRIENTE	RECURSOS FEDERALES	15/03/20	PARTICIPACIONES	-	-	107,730.07	-	-	-	10,730.06	-	6,035.45	21,975.05	-	-	-	64,705.51	17,161.70	26,797.05	5,448.36	5,721.45	268,000.68	
722	JACINERO	30/03/20	DIR EMPL URBANO	BASE	ESTADIA	GASTO CORRIENTE	RECURSOS FEDERALES	15/03/20	PARTICIPACIONES	-	-	107,730.07	-	-	-	10,730.06	-	6,035.45	21,975.05	-	-	-	64,705.51	17,161.70	26,797.05	5,448.36	5,721.45	268,000.68	
722	JACINERO	30/03/20	DIR EMPL URBANO	BASE	ESTADIA	GASTO CORRIENTE	RECURSOS FEDERALES	15/03/20	PARTICIPACIONES	-	-	107,730.07	-	-	-	10,730.06	-	6,035.45	21,975.05	-	-	-	64,705.51	17,161.70	26,797.05	5,448.36	5,721.45	268,000.68	
722	JACINERO	30/03/20																											

ANEXO 5.4 - PLANTILLA DE PERSONAL

CUOTA DE LA CATEGORIA	PLAZA/PUESTO	UNIDAD RECTORA	ASIGNACION	TIPO DE CONTRATO	TIPO DE NOMINA	DE GASTO	RANGO	FUENTE DE FINAN.	SUBSISTENTE DE FINANCIAMIENTO CHI	DETALLES	SUBSIDIOS CONFIANZA	SALARIOS INTELECTUALES	SUBSIDIOS POLICIA Y FINANCIERO	SUBSIDIOS CONTRATO	SUBSIDIOS SUPLENTE	QUINQUENIOS PROYECTOS	QUINQUENIOS COMPLETOS	ESTIMULO ECONOMICO	PRIMA SCAECIONAL	AGUINALDO	MORAS EXTRAS	COMPENSACIONES ACCIDENTALES	PRESTACIONES COMPLEMENTARIAS	ESTIMULO ECONOMICO OPERATIVO	APORTACIONES A FONDO PATRONAL	APORTACIONES DE SEGURIDAD SOCIAL	CUOTAS HIPOTECARIAS	CESANTIA Y VEJEZ	TOTAL
777	JACOBINO	1070100	DE MANT URBANO	BASE	SBANCA	GASTO CORRIENTE	RECURSOS FEDERALES	15.70015	PARTICIPACIONES	-	-	103.007.92	-	-	-	-	-	-	8.026.18	23.116.38	-	-	-	62.393.68	16.967.62	26.797.02	5.408.80	5.771.81	255.178.31
722	JACOBINO	2070200	DE MANT URBANO	BASE	SBANCA	GASTO CORRIENTE	RECURSOS FEDERALES	15.20025	PARTICIPACIONES	-	-	205.047.32	-	-	-	-	-	-	4.026.18	22.116.38	-	-	-	62.393.68	16.967.62	26.797.02	5.440.20	245.112.43	
777	JACOBINO	1070100	DE MANT URBANO	BASE	SBANCA	GASTO CORRIENTE	RECURSOS FEDERALES	15.70015	PARTICIPACIONES	-	-	103.007.92	-	-	-	-	-	-	8.026.18	23.116.38	-	-	-	62.393.68	16.967.62	26.797.02	5.408.80	5.771.81	255.178.31
722	JACOBINO	2070200	DE MANT URBANO	BASE	SBANCA	GASTO CORRIENTE	RECURSOS FEDERALES	15.20025	PARTICIPACIONES	-	-	205.047.32	-	-	-	-	-	-	8.026.18	22.116.38	-	-	-	62.393.68	16.967.62	26.797.02	5.440.20	245.112.43	
722	JACOBINO	1070100	DE MANT URBANO	BASE	SBANCA	GASTO CORRIENTE	RECURSOS FEDERALES	15.70015	PARTICIPACIONES	-	-	103.007.92	-	-	-	-	-	-	8.026.18	23.116.38	-	-	-	62.393.68	16.967.62	26.797.02	5.408.80	5.771.81	255.178.31
722	JACOBINO	2070200	DE MANT URBANO	BASE	SBANCA	GASTO CORRIENTE	RECURSOS FEDERALES	15.20025	PARTICIPACIONES	-	-	205.047.32	-	-	-	-	-	-	8.026.18	22.116.38	-	-	-	62.393.68	16.967.62	26.797.02	5.440.20	245.112.43	
777	JACOBINO	1070100	DE MANT URBANO	BASE	SBANCA	GASTO CORRIENTE	RECURSOS FEDERALES	15.70015	PARTICIPACIONES	-	-	103.007.92	-	-	-	-	-	-	8.026.18	23.116.38	-	-	-	62.393.68	16.967.62	26.797.02	5.408.80	5.771.81	255.178.31
722	JACOBINO	2070200	DE MANT URBANO	BASE	SBANCA	GASTO CORRIENTE	RECURSOS FEDERALES	15.20025	PARTICIPACIONES	-	-	205.047.32	-	-	-	-	-	-	8.026.18	22.116.38	-	-	-	62.393.68	16.967.62	26.797.02	5.440.20	245.112.43	
777	JACOBINO	1070100	DE MANT URBANO	BASE	SBANCA	GASTO CORRIENTE	RECURSOS FEDERALES	15.70015	PARTICIPACIONES	-	-	103.007.92	-	-	-	-	-	-	8.026.18	23.116.38	-	-	-	62.393.68	16.967.62	26.797.02	5.408.80	5.771.81	255.178.31
722	JACOBINO	2070200	DE MANT URBANO	BASE	SBANCA	GASTO CORRIENTE	RECURSOS FEDERALES	15.20025	PARTICIPACIONES	-	-	205.047.32	-	-	-	-	-	-	8.026.18	22.116.38	-	-	-	62.393.68	16.967.62	26.797.02	5.440.20	245.112.43	
777	JACOBINO	1070100	DE MANT URBANO	BASE	SBANCA	GASTO CORRIENTE	RECURSOS FEDERALES	15.70015	PARTICIPACIONES	-	-	103.007.92	-	-	-	-	-	-	8.026.18	23.116.38	-	-	-	62.393.68	16.967.62	26.797.02	5.408.80	5.771.81	255.178.31
722	JACOBINO	2070200	DE MANT URBANO	BASE	SBANCA	GASTO CORRIENTE	RECURSOS FEDERALES	15.20025	PARTICIPACIONES	-	-	205.047.32	-	-	-	-	-	-	8.026.18	22.116.38	-	-	-	62.393.68	16.967.62	26.797.02	5.440.20	245.112.43	
777	JACOBINO	1070100	DE MANT URBANO	BASE	SBANCA	GASTO CORRIENTE	RECURSOS FEDERALES	15.70015	PARTICIPACIONES	-	-	103.007.92	-	-	-	-	-	-	8.026.18	23.116.38	-	-	-	62.393.68	16.967.62	26.797.02	5.408.80	5.771.81	255.178.31
722	JACOBINO	2070200	DE MANT URBANO	BASE	SBANCA	GASTO CORRIENTE	RECURSOS FEDERALES	15.20025	PARTICIPACIONES	-	-	205.047.32	-	-	-	-	-	-	8.026.18	22.116.38	-	-	-	62.393.68	16.967.62	26.797.02	5.440.20	245.112.43	
777	JACOBINO	1070100	DE MANT URBANO	BASE	SBANCA	GASTO CORRIENTE	RECURSOS FEDERALES	15.70015	PARTICIPACIONES	-	-	103.007.92	-	-	-	-	-	-	8.026.18	23.116.38	-	-	-	62.393.68	16.967.62	26.797.02	5.408.80	5.771.81	255.178.31
722	JACOBINO	2070200	DE MANT URBANO	BASE	SBANCA	GASTO CORRIENTE	RECURSOS FEDERALES	15.20025	PARTICIPACIONES	-	-	205.047.32	-	-	-	-	-	-	8.026.18	22.116.38	-	-	-	62.393.68	16.967.62	26.797.02	5.440.20	245.112.43	
777	JACOBINO	1070100	DE MANT URBANO	BASE	SBANCA	GASTO CORRIENTE	RECURSOS FEDERALES	15.70015	PARTICIPACIONES	-	-	103.007.92	-	-	-	-	-	-	8.026.18	23.116.38	-	-	-	62.393.68	16.967.62	26.797.02	5.408.80	5.771.81	255.178.31
722	JACOBINO	2070200	DE MANT URBANO	BASE	SBANCA	GASTO CORRIENTE	RECURSOS FEDERALES	15.20025	PARTICIPACIONES	-	-	205.047.32	-	-	-	-	-	-	8.026.18	22.116.38	-	-	-	62.393.68	16.967.62	26.797.02	5.440.20	245.112.43	
777	JACOBINO	1070100	DE MANT URBANO	BASE	SBANCA	GASTO CORRIENTE	RECURSOS FEDERALES	15.70015	PARTICIPACIONES	-	-	103.007.92	-	-	-	-	-	-	8.026.18	23.116.38	-	-	-	62.393.68	16.967.62	26.797.02	5.408.80	5.771.81	255.178.31
722	JACOBINO	2070200	DE MANT URBANO	BASE	SBANCA	GASTO CORRIENTE	RECURSOS FEDERALES	15.20025	PARTICIPACIONES	-	-	205.047.32	-	-	-	-	-	-	8.026.18	22.116.38	-	-	-	62.393.68	16.967.62	26.797.02	5.440.20	245.112.43	
777	JACOBINO	1070100	DE MANT URBANO	BASE	SBANCA	GASTO CORRIENTE	RECURSOS FEDERALES	15.70015	PARTICIPACIONES	-	-	103.007.92	-	-	-	-	-	-	8.026.18	23.116.38	-	-	-	62.393.68	16.967.62	26.797.02	5.408.80	5.771.81	255.178.31
722	JACOBINO	2070200	DE MANT URBANO	BASE	SBANCA	GASTO CORRIENTE	RECURSOS FEDERALES	15.20025	PARTICIPACIONES	-	-	205.047.32	-	-	-	-	-	-	8.026.18	22.116.38	-	-	-	62.393.68	16.967.62	26.797.02	5.440.20	245.112.43	
777	JACOBINO	1070100	DE MANT URBANO	BASE	SBANCA	GASTO CORRIENTE	RECURSOS FEDERALES	15.70015	PARTICIPACIONES	-	-	103.007.92	-	-	-	-	-	-	8.026.18	23.116.38	-	-	-	62.393.68	16.967.62	26.797.02	5.408.80	5.771.81	255.178.31
722	JACOBINO	2070200	DE MANT URBANO	BASE	SBANCA	GASTO CORRIENTE	RECURSOS FEDERALES	15.20025	PARTICIPACIONES	-	-	205.047.32	-	-	-	-	-	-	8.026.18	22.116.38	-	-	-	62.393.68	16.967.62	26.797.02	5.440.20	245.112.43	
777	JACOBINO	1070100	DE MANT URBANO	BASE	SBANCA	GASTO CORRIENTE	RECURSOS FEDERALES	15.70015	PARTICIPACIONES	-	-	103.007.92	-	-	-	-	-	-	8.026.18	23.116.38	-	-	-	62.393.68	16.967.62	26.797.02	5.408.80	5.771.81	255.178.31
722	JACOBINO	2070200	DE MANT URBANO	BASE	SBANCA	GASTO CORRIENTE	RECURSOS FEDERALES	15.20025	PARTICIPACIONES	-	-	205.047.32	-	-	-	-	-	-	8.026.18	22.116.38	-	-	-	62.393.68	16.967.62	26.797.02	5.440.20	245.112.43	
777	JACOBINO	1070100	DE MANT URBANO	BASE	SBANCA	GASTO CORRIENTE	RECURSOS FEDERALES	15.70015	PARTICIPACIONES	-	-	103.007.92	-	-	-	-	-	-	8.026.18	23.116.38	-	-	-	62.393.68	16.967.62	26.797.02	5.408.80	5.771.81	255.178.31
722	JACOBINO	2070200	DE MANT URBANO	BASE	SBANCA	GASTO CORRIENTE	RECURSOS FEDERALES	15.20025	PARTICIPACIONES	-	-	205.047.32	-	-	-	-	-	-	8.026.18	22.116.38	-	-	-	62.393.68	16.967.62	26.797.02	5.440.20	245.112.43	
777	JACOBINO	1070100	DE MANT URBANO	BASE	SBANCA	GASTO CORRIENTE	RECURSOS FEDERALES	15.70015	PARTICIPACIONES	-	-	103.007.92	-	-	-	-	-	-	8.026.18	23.116.38	-	-	-	62.393.68	16.967.62	26.797.02	5.408.80	5.771.81	255.178.31
722	JACOBINO	2070200	DE MANT URBANO	BASE	SBANCA	GASTO CORRIENTE	RECURSOS FEDERALES	15.20025	PARTICIPACIONES	-	-	205.047.32	-	-	-	-	-	-	8.026.18	22.116.38	-	-	-	62.393.68	16.967.62	26.797.02	5.440.20	245.112.43	
777	JACOBINO	1070100	DE MANT URBANO	BASE	SBANCA	GASTO CORRIENTE	RECURSOS FEDERALES	15.70015	PARTICIPACIONES	-	-	103.007.92	-	-	-	-	-	-	8.026.18	23.116.38	-	-	-	62.393.68	16.967.62	26.797.02	5.408.80	5.771.81	255.178.31
722	JACOBINO	2070200	DE MANT URBANO	BASE	SBANCA	GASTO CORRIENTE	RECURSOS FEDERALES	15.20025	PARTICIPACIONES	-	-	205.047.32	-	-	-	-	-	-	8.026.18	22.116.38	-	-	-	62.393.68	16.967.62	26.797.02	5.440.20	245.112.43	
777	JACOBINO	1070100	DE MANT URBANO	BASE	SBANCA	GASTO CORRIENTE	RECURSOS FEDERALES	15.70015	PARTICIPACIONES	-	-	103.007.92	-	-	-	-	-	-	8.026.18	23.116.38	-	-	-	62.393.68	16.967.62	26.797.02	5.408.80	5.771.81	255.178.31
722	JACOBINO	2070200	DE MANT URBANO	BASE	SBANCA	GASTO CORRIENTE	RECURSOS FEDERALES	15.20025	PARTICIPACIONES	-	-	205.047.32	-	-	-	-	-	-	8.026.18	22.116.38	-	-	-	62.393.68	16.967.62	26.797.02	5.440.20	245.112.43	
777	JACOBINO	1070100	DE MANT URBANO	BASE	SBANCA	GASTO CORRIENTE	RECURSOS FEDERALES	15.70015	PARTICIPACIONES	-	-	103.007.92	-	-	-	-	-	-	8.026.18	23.116.38	-	-	-	62.393.68	16.967.62	26.797.02	5.408.80	5.771.81	255.178.31
722	JACOBINO	2070200	DE MANT URBANO	BASE	SBANCA	GASTO CORRIENTE	RECURSOS FEDERALES	15.20025	PARTICIPACIONES	-	-	205.047.32	-	-	-	-	-	-	8.026.18	22.116.38	-	-	-	62.393.68	16.967.62	26.797.02	5.440.20	245.112.43	
777	JACOBINO	1070100	DE MANT URBANO	BASE	SBANCA	GASTO CORRIENTE	RECURSOS FEDERALES	15.70015	PARTICIPACIONES	-	-	103.007.92	-	-	-	-	-	-	8.026.18	23.116.38	-	-	-	62.393.68	16.967.62	26.797.02	5.408.80	5.771.81	255.178.31
722	JACOBINO	2070200	DE MANT URBANO	BASE	SBANCA	GASTO CORRIENTE	RECURSOS FEDERALES	15.20025	PARTICIPACIONES	-	-	205.047.32	-	-	-	-	-	-	8.026.18	22.116.38	-	-	-	62.393.68	16.967.62	26.797.02	5.440.20	245.112.43	
777	JACOBINO	1070100	DE MANT URBANO	BASE	SBANCA	GASTO CORRIENTE	RECURSOS FEDERALES	15.70015	PARTICIPACIONES	-	-	103.007.92	-	-	-	-	-	-	8.026.18	23.116.38	-	-	-	62.393.68	16.967.62	26.797.02	5.408.80	5.771.81	255.178.31
722	JACOBINO	2070200	DE MANT URBANO	BASE	SBANCA	GASTO CORRIENTE	RECURSOS FEDERALES	15.20025	PARTICIPACIONES	-	-	205.047.32	-	-	-	-	-	-	8.026.18	22.116.38	-	-	-	62.393.68	16.967.62	26.797.02	5.440.20	245.112.43	
777	JACOBINO	1070100	DE MANT URBANO	BASE	SBANCA	GASTO CORRIENTE	RECURSOS FEDERALES	15.70015	PARTICIPACIONES	-	-	103.007.92	-	-	-	-	-	-	8.026.18	23.116.38	-	-	-	62.393.68	16.967.62	26.797.02	5.408.80	5.771.81	255.178.31
722	JACOBINO	2070200	DE MANT URBANO	BASE	SBANCA	GASTO CORRIENTE	RECURSOS FEDERALES	15.20025	PARTICIPACIONES	-	-	205.047.32	-	-	-	-	-	-	8.026.18	22.116.38	-	-	-	62.393.68	16.967.62	26.797.02	5.440.20	245.112.43	
777	JACOBINO	1070100	DE MANT URBANO	BASE	SBANCA	GASTO CORRIENTE	RECURSOS FEDERALES	15.70015	PARTICIPACIONES	-	-	103.007.92	-	-	-	-	-	-	8.026.18	23.116.38	-	-	-	62.393.68	16.967.62	26.797.02	5.408.80	5.771.81	255.178.31
722	JACOBINO	2070200	DE MANT URBANO	BASE	SBANCA	GASTO CORRIENTE	RECURSOS FEDERALES	15.20025	PARTICIPACIONES	-	-	205.047.32	-	-	-	-	-	-	8.026.18	22.116.38	-	-	-	62.393.68	16.967.62	26.797.02			

ANEXO 5.4 - PLANTILLA DE PERSONAL

CATEGORIA	PLAZA/PUESTO	UNIDAD EJECUTORA	ASIGNACION	TIPO DE CONTRATO	TIPO DE NOMINA	TIPO DE GASTO	RAMO	FUENTE DE FINANCIAMIENTO	SUPLENTE DE FINANCIAMIENTO/CON	DETALLES	SUBSIDIO CONJUNTA	SALARIOS MINISTRIALES	SUBSIDIO POLICIA Y TRANSITO	SUBSIDIO CONTRATO	SUBSIDIO HUSTREROS	QUINQUENIOS MINISTRIO	QUINQUENIOS CONJUNTA	AFORISMO ECONOMICO	PRIMA VINCULACION	AGUINALDO	BONOS EXTRAS	COMPENSACIONES ADICIONALES	PRESTACIONES SOCIALES	ESTIMADO ANUALIZADO OPERATIVO CONJUNTO	AFORISMOS A PLAZA PATRONAL	AFORISMOS DE RESERVA/PLAZA	CUOTIA RETIRO DES	CESANTIA Y VALOR DES	TOTAL
773	MAQUETERO	3070705	DIR ASIST PUBLICO	BASE	SEMANA	GASTO CORRIENTE	RECURSOS FEDERALES	1578075	PARTICIPACIONES	-	-	155,247.92	-	-	-	25,009.39	-	-	6,508.31	77,176.18	60,359.61	-	62,331.08	16,487.87	26,797.95	5,408.48	5,731.43	350,276.67	
774	MAQUETERO	3070200	DIR ASIST PUBLICO	BASE	SEMANA	GASTO CORRIENTE	RECURSOS FEDERALES	1528025	PARTICIPACIONES	-	-	205,347.92	-	-	-	6,508.31	21,116.33	60,359.61	-	62,331.08	-	-	16,487.87	26,797.95	5,408.48	5,731.43	350,276.67		
775	MAQUETERO	3070705	DIR ASIST PUBLICO	BASE	SEMANA	GASTO CORRIENTE	RECURSOS FEDERALES	1578075	PARTICIPACIONES	-	-	155,247.92	-	-	-	25,009.39	-	-	6,508.31	77,176.18	60,359.61	-	62,331.08	16,487.87	26,797.95	5,408.48	5,731.43	350,276.67	
776	MAQUETERO	3070200	DIR ASIST PUBLICO	BASE	SEMANA	GASTO CORRIENTE	RECURSOS FEDERALES	1528025	PARTICIPACIONES	-	-	205,347.92	-	-	-	6,508.31	21,116.33	60,359.61	-	62,331.08	-	-	16,487.87	26,797.95	5,408.48	5,731.43	350,276.67		
777	MAQUETERO	3070705	DIR ASIST PUBLICO	BASE	SEMANA	GASTO CORRIENTE	RECURSOS FEDERALES	1578075	PARTICIPACIONES	-	-	155,247.92	-	-	-	25,009.39	-	-	6,508.31	77,176.18	60,359.61	-	62,331.08	16,487.87	26,797.95	5,408.48	5,731.43	350,276.67	
778	MAQUETERO	3070200	DIR ASIST PUBLICO	BASE	SEMANA	GASTO CORRIENTE	RECURSOS FEDERALES	1528025	PARTICIPACIONES	-	-	205,347.92	-	-	-	6,508.31	21,116.33	60,359.61	-	62,331.08	-	-	16,487.87	26,797.95	5,408.48	5,731.43	350,276.67		
779	MAQUETERO	3070705	DIR ASIST PUBLICO	BASE	SEMANA	GASTO CORRIENTE	RECURSOS FEDERALES	1578075	PARTICIPACIONES	-	-	155,247.92	-	-	-	25,009.39	-	-	6,508.31	77,176.18	60,359.61	-	62,331.08	16,487.87	26,797.95	5,408.48	5,731.43	350,276.67	
780	MAQUETERO	3070200	DIR ASIST PUBLICO	BASE	SEMANA	GASTO CORRIENTE	RECURSOS FEDERALES	1528025	PARTICIPACIONES	-	-	205,347.92	-	-	-	6,508.31	21,116.33	60,359.61	-	62,331.08	-	-	16,487.87	26,797.95	5,408.48	5,731.43	350,276.67		
781	MAQUETERO	3070705	DIR ASIST PUBLICO	BASE	SEMANA	GASTO CORRIENTE	RECURSOS FEDERALES	1578075	PARTICIPACIONES	-	-	155,247.92	-	-	-	25,009.39	-	-	6,508.31	77,176.18	60,359.61	-	62,331.08	16,487.87	26,797.95	5,408.48	5,731.43	350,276.67	
782	MAQUETERO	3070200	DIR ASIST PUBLICO	BASE	SEMANA	GASTO CORRIENTE	RECURSOS FEDERALES	1528025	PARTICIPACIONES	-	-	205,347.92	-	-	-	6,508.31	21,116.33	60,359.61	-	62,331.08	-	-	16,487.87	26,797.95	5,408.48	5,731.43	350,276.67		
783	MAQUETERO	3070705	DIR ASIST PUBLICO	BASE	SEMANA	GASTO CORRIENTE	RECURSOS FEDERALES	1578075	PARTICIPACIONES	-	-	155,247.92	-	-	-	25,009.39	-	-	6,508.31	77,176.18	60,359.61	-	62,331.08	16,487.87	26,797.95	5,408.48	5,731.43	350,276.67	
784	MAQUETERO	3070200	DIR ASIST PUBLICO	BASE	SEMANA	GASTO CORRIENTE	RECURSOS FEDERALES	1528025	PARTICIPACIONES	-	-	205,347.92	-	-	-	6,508.31	21,116.33	60,359.61	-	62,331.08	-	-	16,487.87	26,797.95	5,408.48	5,731.43	350,276.67		
785	MAQUETERO	3070705	DIR ASIST PUBLICO	BASE	SEMANA	GASTO CORRIENTE	RECURSOS FEDERALES	1578075	PARTICIPACIONES	-	-	155,247.92	-	-	-	25,009.39	-	-	6,508.31	77,176.18	60,359.61	-	62,331.08	16,487.87	26,797.95	5,408.48	5,731.43	350,276.67	
786	MAQUETERO	3070200	DIR ASIST PUBLICO	BASE	SEMANA	GASTO CORRIENTE	RECURSOS FEDERALES	1528025	PARTICIPACIONES	-	-	205,347.92	-	-	-	6,508.31	21,116.33	60,359.61	-	62,331.08	-	-	16,487.87	26,797.95	5,408.48	5,731.43	350,276.67		
787	MAQUETERO	3070705	DIR ASIST PUBLICO	BASE	SEMANA	GASTO CORRIENTE	RECURSOS FEDERALES	1578075	PARTICIPACIONES	-	-	155,247.92	-	-	-	25,009.39	-	-	6,508.31	77,176.18	60,359.61	-	62,331.08	16,487.87	26,797.95	5,408.48	5,731.43	350,276.67	
788	MAQUETERO	3070200	DIR ASIST PUBLICO	BASE	SEMANA	GASTO CORRIENTE	RECURSOS FEDERALES	1528025	PARTICIPACIONES	-	-	205,347.92	-	-	-	6,508.31	21,116.33	60,359.61	-	62,331.08	-	-	16,487.87	26,797.95	5,408.48	5,731.43	350,276.67		
789	MAQUETERO	3070705	DIR ASIST PUBLICO	BASE	SEMANA	GASTO CORRIENTE	RECURSOS FEDERALES	1578075	PARTICIPACIONES	-	-	155,247.92	-	-	-	25,009.39	-	-	6,508.31	77,176.18	60,359.61	-	62,331.08	16,487.87	26,797.95	5,408.48	5,731.43	350,276.67	
790	MAQUETERO	3070200	DIR ASIST PUBLICO	BASE	SEMANA	GASTO CORRIENTE	RECURSOS FEDERALES	1528025	PARTICIPACIONES	-	-	205,347.92	-	-	-	6,508.31	21,116.33	60,359.61	-	62,331.08	-	-	16,487.87	26,797.95	5,408.48	5,731.43	350,276.67		
791	MAQUETERO	3070705	DIR ASIST PUBLICO	BASE	SEMANA	GASTO CORRIENTE	RECURSOS FEDERALES	1578075	PARTICIPACIONES	-	-	155,247.92	-	-	-	25,009.39	-	-	6,508.31	77,176.18	60,359.61	-	62,331.08	16,487.87	26,797.95	5,408.48	5,731.43	350,276.67	
792	MAQUETERO	3070200	DIR ASIST PUBLICO	BASE	SEMANA	GASTO CORRIENTE	RECURSOS FEDERALES	1528025	PARTICIPACIONES	-	-	205,347.92	-	-	-	6,508.31	21,116.33	60,359.61	-	62,331.08	-	-	16,487.87	26,797.95	5,408.48	5,731.43	350,276.67		
793	MAQUETERO	3070705	DIR ASIST PUBLICO	BASE	SEMANA	GASTO CORRIENTE	RECURSOS FEDERALES	1578075	PARTICIPACIONES	-	-	155,247.92	-	-	-	25,009.39	-	-	6,508.31	77,176.18	60,359.61	-	62,331.08	16,487.87	26,797.95	5,408.48	5,731.43	350,276.67	
794	MAQUETERO	3070200	DIR ASIST PUBLICO	BASE	SEMANA	GASTO CORRIENTE	RECURSOS FEDERALES	1528025	PARTICIPACIONES	-	-	205,347.92	-	-	-	6,508.31	21,116.33	60,359.61	-	62,331.08	-	-	16,487.87	26,797.95	5,408.48	5,731.43	350,276.67		
795	MAQUETERO	3070705	DIR ASIST PUBLICO	BASE	SEMANA	GASTO CORRIENTE	RECURSOS FEDERALES	1578075	PARTICIPACIONES	-	-	155,247.92	-	-	-	25,009.39	-	-	6,508.31	77,176.18	60,359.61	-	62,331.08	16,487.87	26,797.95	5,408.48	5,731.43	350,276.67	
796	MAQUETERO	3070200	DIR ASIST PUBLICO	BASE	SEMANA	GASTO CORRIENTE	RECURSOS FEDERALES	1528025	PARTICIPACIONES	-	-	205,347.92	-	-	-	6,508.31	21,116.33	60,359.61	-	62,331.08	-	-	16,487.87	26,797.95	5,408.48	5,731.43	350,276.67		
797	MAQUETERO	3070705	DIR ASIST PUBLICO	BASE	SEMANA	GASTO CORRIENTE	RECURSOS FEDERALES	1578075	PARTICIPACIONES	-	-	155,247.92	-	-	-	25,009.39	-	-	6,508.31	77,176.18	60,359.61	-	62,331.08	16,487.87	26,797.95	5,408.48	5,731.43	350,276.67	
798	MAQUETERO	3070200	DIR ASIST PUBLICO	BASE	SEMANA	GASTO CORRIENTE	RECURSOS FEDERALES	1528025	PARTICIPACIONES	-	-	205,347.92	-	-	-	6,508.31	21,116.33	60,359.61	-	62,331.08	-	-	16,487.87	26,797.95	5,408.48	5,731.43	350,276.67		
799	MAQUETERO	3070705	DIR ASIST PUBLICO	BASE	SEMANA	GASTO CORRIENTE	RECURSOS FEDERALES	1578075	PARTICIPACIONES	-	-	155,247.92	-	-	-	25,009.39	-	-	6,508.31	77,176.18	60,359.61	-	62,331.08	16,487.87	26,797.95	5,408.48	5,731.43	350,276.67	
800	MAQUETERO	3070200	DIR ASIST PUBLICO	BASE	SEMANA	GASTO CORRIENTE	RECURSOS FEDERALES	1528025	PARTICIPACIONES	-	-	205,347.92	-	-	-	6,508.31	21,116.33	60,359.61	-	62,331.08	-	-	16,487.87	26,797.95	5,408.48	5,731.43	350,276.67		
801	MAQUETERO	3070705	DIR ASIST PUBLICO	BASE	SEMANA	GASTO CORRIENTE	RECURSOS FEDERALES	1578075	PARTICIPACIONES	-	-	155,247.92	-	-	-	25,009.39	-	-	6,508.31	77,176.18	60,359.61	-	62,331.08	16,487.87	26,797.95	5,408.48	5,731.43	350,276.67	
802	MAQUETERO	3070200	DIR ASIST PUBLICO	BASE	SEMANA	GASTO CORRIENTE	RECURSOS FEDERALES	1528025	PARTICIPACIONES	-	-	205,347.92	-	-	-	6,508.31	21,116.33	60,359.61	-	62,331.08	-	-	16,487.87	26,797.95	5,408.48	5,731.43	350,276.67		
803	MAQUETERO	3070705	DIR ASIST PUBLICO	BASE	SEMANA	GASTO CORRIENTE	RECURSOS FEDERALES	1578075	PARTICIPACIONES	-	-	155,247.92	-	-	-	25,009.39	-	-	6,508.31	77,176.18	60,359.61	-	62,331.08	16,487.87	26,797.95	5,408.48	5,731.43	350,276.67	
804	MAQUETERO	3070200	DIR ASIST PUBLICO	BASE	SEMANA	GASTO CORRIENTE	RECURSOS FEDERALES	1528025	PARTICIPACIONES	-	-	205,347.92	-	-	-	6,508.31	21,116.33	60,359.61	-	62,331.08	-	-	16,487.87	26,797.95	5,408.48	5,731.43	350,276.67		
805	MAQUETERO	3070705	DIR ASIST PUBLICO	BASE	SEMANA	GASTO CORRIENTE	RECURSOS FEDERALES	1578075	PARTICIPACIONES	-	-	155,247.92	-	-	-	25,009.39	-	-	6,508.31	77,176.18	60,359.61	-	62,331.08	16,487.87	26,797.95	5,408.48	5,731.43	350,276.67	
806	MAQUETERO	3070200	DIR ASIST PUBLICO	BASE	SEMANA	GASTO CORRIENTE	RECURSOS FEDERALES	1528025	PARTICIPACIONES	-	-	205,347.92	-	-	-	6,508.31	21,116.33	60,359.61	-	62,331.08	-	-	16,487.87	26,797.95	5,408.48	5,731.43	350,276.67		
807	MAQUETERO	3070705	DIR ASIST PUBLICO	BASE	SEMANA	GASTO CORRIENTE	RECURSOS FEDERALES	1578075	PARTICIPACIONES	-	-	155,247.92	-	-	-	25,009.39	-	-	6,508.31	77,176.18	60,359.61	-	62,331.08	16,487.87	26,797.95	5,408.48	5,731.43	350,276.67	
808	MAQUETERO	3070200	DIR ASIST PUBLICO	BASE	SEMANA	GASTO CORRIENTE	RECURSOS FEDERALES	1528025	PARTICIPACIONES	-	-	205,347.92	-	-	-	6,508.31	21,116.33	60,359.61	-	62,331.08	-	-	16,487.87	26,797.95	5,408.48	5,731.43	350,276.67		
809	MAQUETERO	3070705	DIR ASIST PUBLICO	BASE	SEMANA	GASTO CORRIENTE	RECURSOS FEDERALES	1578075	PARTICIPACIONES	-	-	155,247.92	-	-	-	25,009.39	-	-	6,508.31	77,176.18	60,359.61	-	62,331.08	16,487.87	26,797.95	5,408.48	5,731.43	350,276.67	
810	MAQUETERO	3070200	DIR ASIST PUBLICO	BASE	SEMANA	GASTO CORRIENTE	RECURSOS FEDERALES	1528025	PARTICIPACIONES	-	-	205,347.92	-	-	-	6,508.31	21,116.33	60,359.61	-	62,331.08	-	-	16,487.87	26,797.95	5,408.48	5,731.43	350,276.67		
811	MAQUETERO	3070705	DIR ASIST PUBLICO	BASE	SEMANA	GASTO CORRIENTE	RECURSOS FEDERALES	1578075	PARTICIPACIONES	-	-	155,247.92	-	-	-	25,009.39	-	-	6,508.31	77,176.18	60,359.61	-	62,331.08	16,487.87	26,797.95	5,408.48	5,731.43	350,276.67	
812	MAQUETERO	3070200	DIR ASIST PUBLICO	BASE	SEMANA	GASTO CORRIENTE	RECURSOS FEDERALES	1528025	PARTICIPACIONES	-	-	205,347.92	-	-	-	6,508.31	21,116.33	60,359.61	-	62,331.08	-	-	16,487.87	26,797.95	5,408.48	5,731.43	350,276.67		
813	MAQUETERO	3070705	DIR ASIST PUBLICO	BASE	SEMANA	GASTO CORRIENTE	RECURSOS FEDERALES	1578075	PARTICIPACIONES	-	-	155,247.92	-	-	-	25,009.39	-	-	6,508.31	77,176.18	60,359.61	-	62,331.08	16,487.87	26,797.95	5,408.48	5,731.43	350,276.67	
814	MAQUETERO	3070200	DIR ASIST PUBLICO	BASE	SEMANA	GASTO CORRIENTE	RECURSOS FEDERALES	1528025	PARTICIPACIONES	-	-	205,347.92	-	-	-	6,508.31	21,116.33	60,359.61	-	62,331.08	-	-	16,487.87	26,797.95	5,408.48	5,731.43	350,276.67		
815	MAQUETERO	3070705																											

ANEXO 5.4 - PLANTILLA DE PERSONAL

CATEGORIA	PLAZA/PUESTO	UNIDAD EJECUTORA	ASIGNACION	TIPO DE CONTRATO	TIPO DE NOMINA	RAMO	FUENTE DE FINANCIAMIENTO	SUPLENTE DE FINANCIAMIENTO	DIETAS	SUBSIDIO COMPANIA	SALARIOS	SUBSIDIO POLICIA FINANCIADO	SUBSIDIO CONTRATO	SUBSIDIO SUPLENTE	QUINQUENIOS VIGENCIA TV	QUINQUENIOS COMPANIA	ESTIMADO EJERCIMIENTOS	PRIMA VACACIONES	AGUINALDO	HORAS EXTRAS	COMPENSACIONES ACCIDENTALES	PRESTACIONES CONTRATO TRABAJO	ESTIMADO EJERCIMIENTOS OPERATIVA CONVENCION	AFORTACIONES A FONDOS PATRONAL	AFORTACIONES A FONDOS DE RESERVA	CUOTAS RETIRO	CESTAS A VUEZ	TOTAL
771	MACETERO	30701000	DI AGED PUBLICO	BAS0	EDMANA	GASTO CORRIENTE	RECURSOS FEDERALES	1109001	-	-	100,007.93	-	-	-	-	-	10,300.79	-	-	1,040.26	21,110.33	17,700.21	62,091.08	16,087.67	16,791.01	5,948.88	5,771.49	108,879.76
772	MACETERO	30702000	DI AGED PUBLICO	BAS0	EDMANA	GASTO CORRIENTE	RECURSOS FEDERALES	1109001	-	-	100,047.32	-	-	-	-	-	10,304.79	-	-	1,040.26	21,110.33	17,700.21	62,091.08	16,087.67	16,791.01	5,948.88	5,771.49	108,879.76
773	MACETERO	30703000	DI AGED PUBLICO	BAS0	EDMANA	GASTO CORRIENTE	RECURSOS FEDERALES	1109001	-	-	100,087.80	-	-	-	-	-	10,309.79	-	-	1,040.26	21,110.33	17,700.21	62,091.08	16,087.67	16,791.01	5,948.88	5,771.49	108,879.76
774	MACETERO	30704000	DI AGED PUBLICO	BAS0	EDMANA	GASTO CORRIENTE	RECURSOS FEDERALES	1109001	-	-	100,127.22	-	-	-	-	-	10,304.79	-	-	1,040.26	21,110.33	17,700.21	62,091.08	16,087.67	16,791.01	5,948.88	5,771.49	108,879.76
775	MACETERO	30705000	DI AGED PUBLICO	BAS0	EDMANA	GASTO CORRIENTE	RECURSOS FEDERALES	1109001	-	-	100,167.30	-	-	-	-	-	10,304.79	-	-	1,040.26	21,110.33	17,700.21	62,091.08	16,087.67	16,791.01	5,948.88	5,771.49	108,879.76
776	MACETERO	30706000	DI AGED PUBLICO	BAS0	EDMANA	GASTO CORRIENTE	RECURSOS FEDERALES	1109001	-	-	100,207.38	-	-	-	-	-	10,309.79	-	-	1,040.26	21,110.33	17,700.21	62,091.08	16,087.67	16,791.01	5,948.88	5,771.49	108,879.76
777	MACETERO	30707000	DI AGED PUBLICO	BAS0	EDMANA	GASTO CORRIENTE	RECURSOS FEDERALES	1109001	-	-	100,247.32	-	-	-	-	-	10,304.79	-	-	1,040.26	21,110.33	17,700.21	62,091.08	16,087.67	16,791.01	5,948.88	5,771.49	108,879.76
778	MACETERO	30708000	DI AGED PUBLICO	BAS0	EDMANA	GASTO CORRIENTE	RECURSOS FEDERALES	1109001	-	-	100,287.30	-	-	-	-	-	10,309.79	-	-	1,040.26	21,110.33	17,700.21	62,091.08	16,087.67	16,791.01	5,948.88	5,771.49	108,879.76
779	MACETERO	30709000	DI AGED PUBLICO	BAS0	EDMANA	GASTO CORRIENTE	RECURSOS FEDERALES	1109001	-	-	100,327.38	-	-	-	-	-	10,304.79	-	-	1,040.26	21,110.33	17,700.21	62,091.08	16,087.67	16,791.01	5,948.88	5,771.49	108,879.76
780	MACETERO	30710000	DI AGED PUBLICO	BAS0	EDMANA	GASTO CORRIENTE	RECURSOS FEDERALES	1109001	-	-	100,367.30	-	-	-	-	-	10,309.79	-	-	1,040.26	21,110.33	17,700.21	62,091.08	16,087.67	16,791.01	5,948.88	5,771.49	108,879.76
781	MACETERO	30711000	DI AGED PUBLICO	BAS0	EDMANA	GASTO CORRIENTE	RECURSOS FEDERALES	1109001	-	-	100,407.38	-	-	-	-	-	10,304.79	-	-	1,040.26	21,110.33	17,700.21	62,091.08	16,087.67	16,791.01	5,948.88	5,771.49	108,879.76
782	MACETERO	30712000	DI AGED PUBLICO	BAS0	EDMANA	GASTO CORRIENTE	RECURSOS FEDERALES	1109001	-	-	100,447.32	-	-	-	-	-	10,309.79	-	-	1,040.26	21,110.33	17,700.21	62,091.08	16,087.67	16,791.01	5,948.88	5,771.49	108,879.76
783	MACETERO	30713000	DI AGED PUBLICO	BAS0	EDMANA	GASTO CORRIENTE	RECURSOS FEDERALES	1109001	-	-	100,487.30	-	-	-	-	-	10,304.79	-	-	1,040.26	21,110.33	17,700.21	62,091.08	16,087.67	16,791.01	5,948.88	5,771.49	108,879.76
784	MACETERO	30714000	DI AGED PUBLICO	BAS0	EDMANA	GASTO CORRIENTE	RECURSOS FEDERALES	1109001	-	-	100,527.38	-	-	-	-	-	10,309.79	-	-	1,040.26	21,110.33	17,700.21	62,091.08	16,087.67	16,791.01	5,948.88	5,771.49	108,879.76
785	MACETERO	30715000	DI AGED PUBLICO	BAS0	EDMANA	GASTO CORRIENTE	RECURSOS FEDERALES	1109001	-	-	100,567.30	-	-	-	-	-	10,304.79	-	-	1,040.26	21,110.33	17,700.21	62,091.08	16,087.67	16,791.01	5,948.88	5,771.49	108,879.76
786	MACETERO	30716000	DI AGED PUBLICO	BAS0	EDMANA	GASTO CORRIENTE	RECURSOS FEDERALES	1109001	-	-	100,607.38	-	-	-	-	-	10,309.79	-	-	1,040.26	21,110.33	17,700.21	62,091.08	16,087.67	16,791.01	5,948.88	5,771.49	108,879.76
787	MACETERO	30717000	DI AGED PUBLICO	BAS0	EDMANA	GASTO CORRIENTE	RECURSOS FEDERALES	1109001	-	-	100,647.32	-	-	-	-	-	10,304.79	-	-	1,040.26	21,110.33	17,700.21	62,091.08	16,087.67	16,791.01	5,948.88	5,771.49	108,879.76
788	MACETERO	30718000	DI AGED PUBLICO	BAS0	EDMANA	GASTO CORRIENTE	RECURSOS FEDERALES	1109001	-	-	100,687.30	-	-	-	-	-	10,309.79	-	-	1,040.26	21,110.33	17,700.21	62,091.08	16,087.67	16,791.01	5,948.88	5,771.49	108,879.76
789	MACETERO	30719000	DI AGED PUBLICO	BAS0	EDMANA	GASTO CORRIENTE	RECURSOS FEDERALES	1109001	-	-	100,727.38	-	-	-	-	-	10,304.79	-	-	1,040.26	21,110.33	17,700.21	62,091.08	16,087.67	16,791.01	5,948.88	5,771.49	108,879.76
790	MACETERO	30720000	DI AGED PUBLICO	BAS0	EDMANA	GASTO CORRIENTE	RECURSOS FEDERALES	1109001	-	-	100,767.30	-	-	-	-	-	10,309.79	-	-	1,040.26	21,110.33	17,700.21	62,091.08	16,087.67	16,791.01	5,948.88	5,771.49	108,879.76
791	MACETERO	30721000	DI AGED PUBLICO	BAS0	EDMANA	GASTO CORRIENTE	RECURSOS FEDERALES	1109001	-	-	100,807.38	-	-	-	-	-	10,304.79	-	-	1,040.26	21,110.33	17,700.21	62,091.08	16,087.67	16,791.01	5,948.88	5,771.49	108,879.76
792	MACETERO	30722000	DI AGED PUBLICO	BAS0	EDMANA	GASTO CORRIENTE	RECURSOS FEDERALES	1109001	-	-	100,847.32	-	-	-	-	-	10,309.79	-	-	1,040.26	21,110.33	17,700.21	62,091.08	16,087.67	16,791.01	5,948.88	5,771.49	108,879.76
793	MACETERO	30723000	DI AGED PUBLICO	BAS0	EDMANA	GASTO CORRIENTE	RECURSOS FEDERALES	1109001	-	-	100,887.30	-	-	-	-	-	10,304.79	-	-	1,040.26	21,110.33	17,700.21	62,091.08	16,087.67	16,791.01	5,948.88	5,771.49	108,879.76
794	MACETERO	30724000	DI AGED PUBLICO	BAS0	EDMANA	GASTO CORRIENTE	RECURSOS FEDERALES	1109001	-	-	100,927.38	-	-	-	-	-	10,309.79	-	-	1,040.26	21,110.33	17,700.21	62,091.08	16,087.67	16,791.01	5,948.88	5,771.49	108,879.76
795	MACETERO	30725000	DI AGED PUBLICO	BAS0	EDMANA	GASTO CORRIENTE	RECURSOS FEDERALES	1109001	-	-	100,967.30	-	-	-	-	-	10,304.79	-	-	1,040.26	21,110.33	17,700.21	62,091.08	16,087.67	16,791.01	5,948.88	5,771.49	108,879.76
796	MACETERO	30726000	DI AGED PUBLICO	BAS0	EDMANA	GASTO CORRIENTE	RECURSOS FEDERALES	1109001	-	-	101,007.38	-	-	-	-	-	10,309.79	-	-	1,040.26	21,110.33	17,700.21	62,091.08	16,087.67	16,791.01	5,948.88	5,771.49	108,879.76
797	MACETERO	30727000	DI AGED PUBLICO	BAS0	EDMANA	GASTO CORRIENTE	RECURSOS FEDERALES	1109001	-	-	101,047.32	-	-	-	-	-	10,304.79	-	-	1,040.26	21,110.33	17,700.21	62,091.08	16,087.67	16,791.01	5,948.88	5,771.49	108,879.76
798	MACETERO	30728000	DI AGED PUBLICO	BAS0	EDMANA	GASTO CORRIENTE	RECURSOS FEDERALES	1109001	-	-	101,087.30	-	-	-	-	-	10,309.79	-	-	1,040.26	21,110.33	17,700.21	62,091.08	16,087.67	16,791.01	5,948.88	5,771.49	108,879.76
799	MACETERO	30729000	DI AGED PUBLICO	BAS0	EDMANA	GASTO CORRIENTE	RECURSOS FEDERALES	1109001	-	-	101,127.38	-	-	-	-	-	10,304.79	-	-	1,040.26	21,110.33	17,700.21	62,091.08	16,087.67	16,791.01	5,948.88	5,771.49	108,879.76
800	MACETERO	30730000	DI AGED PUBLICO	BAS0	EDMANA	GASTO CORRIENTE	RECURSOS FEDERALES	1109001	-	-	101,167.30	-	-	-	-	-	10,309.79	-	-	1,040.26	21,110.33	17,700.21	62,091.08	16,087.67	16,791.01	5,948.88	5,771.49	108,879.76
801	MACETERO	30731000	DI AGED PUBLICO	BAS0	EDMANA	GASTO CORRIENTE	RECURSOS FEDERALES	1109001	-	-	101,207.38	-	-	-	-	-	10,304.79	-	-	1,040.26	21,110.33	17,700.21	62,091.08	16,087.67	16,791.01	5,948.88	5,771.49	108,879.76
802	MACETERO	30732000	DI AGED PUBLICO	BAS0	EDMANA	GASTO CORRIENTE	RECURSOS FEDERALES	1109001	-	-	101,247.32	-	-	-	-	-	10,309.79	-	-	1,040.26	21,110.33	17,700.21	62,091.08	16,087.67	16,791.01	5,948.88	5,771.49	108,879.76
803	MACETERO	30733000	DI AGED PUBLICO	BAS0	EDMANA	GASTO CORRIENTE	RECURSOS FEDERALES	1109001	-	-	101,287.30	-	-	-	-	-	10,304.79	-	-	1,040.26	21,110.33	17,700.21	62,091.08	16,087.67	16,791.01	5,948.88	5,771.49	108,879.76
804	MACETERO	30734000	DI AGED PUBLICO	BAS0	EDMANA	GASTO CORRIENTE	RECURSOS FEDERALES	1109001	-	-	101,327.38	-	-	-	-	-	10,309.79	-	-	1,040.26	21,110.33	17,700.21	62,091.08	16,087.67	16,791.01	5,948.88	5,771.49	108,879.76
805	MACETERO	30735000	DI AGED PUBLICO	BAS0	EDMANA	GASTO CORRIENTE	RECURSOS FEDERALES	1109001	-	-	101,367.30	-	-	-	-	-	10,304.79	-	-	1,040.26	21,110.33	17,700.21	62,091.08	16,087.67	16,791.01	5,948.88	5,771.49	108,879.76
806	MACETERO	30736000	DI AGED PUBLICO	BAS0	EDMANA	GASTO CORRIENTE	RECURSOS FEDERALES	1109001	-	-	101,407.38	-	-	-	-	-	10,309.79	-	-	1,040.26	21,110.33	17,700.21	62,091.08	16,087.67	16,791.01	5,948.88	5,771.49	108,879.76
807	MACETERO	30737000	DI AGED PUBLICO	BAS0	EDMANA	GASTO CORRIENTE	RECURSOS FEDERALES	1109001	-	-	101,447.32	-	-	-	-	-	10,304.79	-	-	1,040.26	21,110.33	17,700.21	62,091.08	16,087.67	16,791.01	5,948.88	5,771.49	108,879.76
808	MACETERO	30738000	DI AGED PUBLICO	BAS0	EDMANA	GASTO CORRIENTE	RECURSOS FEDERALES	1109001	-	-	101,487.30	-	-	-	-	-	10,309.79	-	-	1,040.26	21,110.33	17,700.21	62,091.08	16,087.67	16,791.01	5,948.88	5,771.49	108,879.76
809	MACETERO	30739000	DI AGED PUBLICO	BAS0	EDMANA	GASTO CORRIENTE	RECURSOS FEDERALES	1109001	-	-	101,527.38	-	-	-	-	-	10,304.79	-	-	1,040.26	21,110.33	17,700.21	62,091.08	16,087.67	16,791.01	5,948.88	5,771.49	108,879.76
810	MACETERO	30740000	DI AGED PUBLICO	BAS0	EDMANA	GASTO CORRIENTE	RECURSOS FEDERALES	1109001	-	-	101,567.30	-	-	-	-	-	10,309.79	-	-	1,040.26	21,110.33	17,700.21	62,091.08	16,087.67	16,791.01	5,948.88	5,771.49	108,879.76
811	MACETERO	30741000	DI AGED PUBLICO	BAS0	EDMANA	GASTO CORRIENTE	RECURSOS FEDERALES	1109001	-	-	101,607.38	-	-	-	-	-	10,304.79	-	-	1,040.26	21,110.33	17,700.21	62,091.08	16,087.67	16,791.01	5,948.88	5,771.49	108,879.76
812	MACETERO	30742000	DI AGED PUBLICO	BAS0	EDMANA	GASTO CORRIENTE	RECURSOS FEDERALES	1109001	-	-	101,647.32	-	-	-	-	-	10,309.79	-	-	1,								

ANEXO 5.4 - PLANTILLA DE PERSONAL

CLASIFICACION	PLAZA/FUETO	UNIDAD	ASIGNATURA	DESCRIPCION	TIPO DE CONTRATO	TIPO DE NOMINA	GRUPO	RAMO	FUENTE DE FINANCIAMIENTO	SUPLENTE DE FINANCIAMIENTO/OTRO	DETALLE	SUBLEDO COMPAÑIA	SALARIOS	SUBLEDO POLICIA Y	SUBLEDO CONTRATO	SUBLEDO SUPLENTE	QUINCENARIOS	QUINCENARIOS	ESTRATAGO	ESTRATAGO	PRIMA	AGUINALDO	HORAS EXTRAS	COMPENSACIONES	PRESTACIONES	ESTRATAGO	AFORRACIONES	AFORRACIONES	CUOTAS RETIRO	CEANTIA Y	TOTAL
CLASIFICACION	PLAZA/FUETO	UNIDAD	ASIGNATURA	DESCRIPCION	TIPO DE CONTRATO	TIPO DE NOMINA	GRUPO	RAMO	FUENTE DE FINANCIAMIENTO	SUPLENTE DE FINANCIAMIENTO/OTRO	DETALLE	SUBLEDO COMPAÑIA	SALARIOS	SUBLEDO POLICIA Y	SUBLEDO CONTRATO	SUBLEDO SUPLENTE	QUINCENARIOS	QUINCENARIOS	ESTRATAGO	ESTRATAGO	PRIMA	AGUINALDO	HORAS EXTRAS	COMPENSACIONES	PRESTACIONES	ESTRATAGO	AFORRACIONES	AFORRACIONES	CUOTAS RETIRO	CEANTIA Y	TOTAL
721	MAQUETERO	2070130	D.R.ABO.F.PUBLICO	GASTO CORRIENTE	RECURSOS FEDERALES	BASE	SIEMPRE	GASTO CORRIENTE	RECURSOS FEDERALES	15180101	PAQUETEROS	101.587.87	101.587.87	-	-	-	5.112.33	-	-	-	5.112.33	21.116.33	77.708.27	-	62.391.38	16.887.87	16.887.87	5.848.88	5.721.48	332.899.32	
722	MAQUETERO	2070130	D.R.ABO.F.PUBLICO	GASTO CORRIENTE	RECURSOS FEDERALES	BASE	SIEMPRE	GASTO CORRIENTE	RECURSOS FEDERALES	15180101	PAQUETEROS	101.587.87	101.587.87	-	-	-	5.112.33	-	-	-	5.112.33	21.116.33	77.708.27	-	62.391.38	16.887.87	16.887.87	5.848.88	5.721.48	332.899.32	
723	MAQUETERO	2070130	D.R.ABO.F.PUBLICO	GASTO CORRIENTE	RECURSOS FEDERALES	BASE	SIEMPRE	GASTO CORRIENTE	RECURSOS FEDERALES	15180101	PAQUETEROS	101.587.87	101.587.87	-	-	-	5.112.33	-	-	-	5.112.33	21.116.33	77.708.27	-	62.391.38	16.887.87	16.887.87	5.848.88	5.721.48	332.899.32	
724	MAQUETERO	2070130	D.R.ABO.F.PUBLICO	GASTO CORRIENTE	RECURSOS FEDERALES	BASE	SIEMPRE	GASTO CORRIENTE	RECURSOS FEDERALES	15180101	PAQUETEROS	101.587.87	101.587.87	-	-	-	5.112.33	-	-	-	5.112.33	21.116.33	77.708.27	-	62.391.38	16.887.87	16.887.87	5.848.88	5.721.48	332.899.32	
725	MAQUETERO	2070130	D.R.ABO.F.PUBLICO	GASTO CORRIENTE	RECURSOS FEDERALES	BASE	SIEMPRE	GASTO CORRIENTE	RECURSOS FEDERALES	15180101	PAQUETEROS	101.587.87	101.587.87	-	-	-	5.112.33	-	-	-	5.112.33	21.116.33	77.708.27	-	62.391.38	16.887.87	16.887.87	5.848.88	5.721.48	332.899.32	
726	MAQUETERO	2070130	D.R.ABO.F.PUBLICO	GASTO CORRIENTE	RECURSOS FEDERALES	BASE	SIEMPRE	GASTO CORRIENTE	RECURSOS FEDERALES	15180101	PAQUETEROS	101.587.87	101.587.87	-	-	-	5.112.33	-	-	-	5.112.33	21.116.33	77.708.27	-	62.391.38	16.887.87	16.887.87	5.848.88	5.721.48	332.899.32	
727	MAQUETERO	2070130	D.R.ABO.F.PUBLICO	GASTO CORRIENTE	RECURSOS FEDERALES	BASE	SIEMPRE	GASTO CORRIENTE	RECURSOS FEDERALES	15180101	PAQUETEROS	101.587.87	101.587.87	-	-	-	5.112.33	-	-	-	5.112.33	21.116.33	77.708.27	-	62.391.38	16.887.87	16.887.87	5.848.88	5.721.48	332.899.32	
728	MAQUETERO	2070130	D.R.ABO.F.PUBLICO	GASTO CORRIENTE	RECURSOS FEDERALES	BASE	SIEMPRE	GASTO CORRIENTE	RECURSOS FEDERALES	15180101	PAQUETEROS	101.587.87	101.587.87	-	-	-	5.112.33	-	-	-	5.112.33	21.116.33	77.708.27	-	62.391.38	16.887.87	16.887.87	5.848.88	5.721.48	332.899.32	
729	MAQUETERO	2070130	D.R.ABO.F.PUBLICO	GASTO CORRIENTE	RECURSOS FEDERALES	BASE	SIEMPRE	GASTO CORRIENTE	RECURSOS FEDERALES	15180101	PAQUETEROS	101.587.87	101.587.87	-	-	-	5.112.33	-	-	-	5.112.33	21.116.33	77.708.27	-	62.391.38	16.887.87	16.887.87	5.848.88	5.721.48	332.899.32	
730	MAQUETERO	2070130	D.R.ABO.F.PUBLICO	GASTO CORRIENTE	RECURSOS FEDERALES	BASE	SIEMPRE	GASTO CORRIENTE	RECURSOS FEDERALES	15180101	PAQUETEROS	101.587.87	101.587.87	-	-	-	5.112.33	-	-	-	5.112.33	21.116.33	77.708.27	-	62.391.38	16.887.87	16.887.87	5.848.88	5.721.48	332.899.32	
731	MAQUETERO	2070130	D.R.ABO.F.PUBLICO	GASTO CORRIENTE	RECURSOS FEDERALES	BASE	SIEMPRE	GASTO CORRIENTE	RECURSOS FEDERALES	15180101	PAQUETEROS	101.587.87	101.587.87	-	-	-	5.112.33	-	-	-	5.112.33	21.116.33	77.708.27	-	62.391.38	16.887.87	16.887.87	5.848.88	5.721.48	332.899.32	
732	MAQUETERO	2070130	D.R.ABO.F.PUBLICO	GASTO CORRIENTE	RECURSOS FEDERALES	BASE	SIEMPRE	GASTO CORRIENTE	RECURSOS FEDERALES	15180101	PAQUETEROS	101.587.87	101.587.87	-	-	-	5.112.33	-	-	-	5.112.33	21.116.33	77.708.27	-	62.391.38	16.887.87	16.887.87	5.848.88	5.721.48	332.899.32	
733	MAQUETERO	2070130	D.R.ABO.F.PUBLICO	GASTO CORRIENTE	RECURSOS FEDERALES	BASE	SIEMPRE	GASTO CORRIENTE	RECURSOS FEDERALES	15180101	PAQUETEROS	101.587.87	101.587.87	-	-	-	5.112.33	-	-	-	5.112.33	21.116.33	77.708.27	-	62.391.38	16.887.87	16.887.87	5.848.88	5.721.48	332.899.32	
734	MAQUETERO	2070130	D.R.ABO.F.PUBLICO	GASTO CORRIENTE	RECURSOS FEDERALES	BASE	SIEMPRE	GASTO CORRIENTE	RECURSOS FEDERALES	15180101	PAQUETEROS	101.587.87	101.587.87	-	-	-	5.112.33	-	-	-	5.112.33	21.116.33	77.708.27	-	62.391.38	16.887.87	16.887.87	5.848.88	5.721.48	332.899.32	
735	MAQUETERO	2070130	D.R.ABO.F.PUBLICO	GASTO CORRIENTE	RECURSOS FEDERALES	BASE	SIEMPRE	GASTO CORRIENTE	RECURSOS FEDERALES	15180101	PAQUETEROS	101.587.87	101.587.87	-	-	-	5.112.33	-	-	-	5.112.33	21.116.33	77.708.27	-	62.391.38	16.887.87	16.887.87	5.848.88	5.721.48	332.899.32	
736	MAQUETERO	2070130	D.R.ABO.F.PUBLICO	GASTO CORRIENTE	RECURSOS FEDERALES	BASE	SIEMPRE	GASTO CORRIENTE	RECURSOS FEDERALES	15180101	PAQUETEROS	101.587.87	101.587.87	-	-	-	5.112.33	-	-	-	5.112.33	21.116.33	77.708.27	-	62.391.38	16.887.87	16.887.87	5.848.88	5.721.48	332.899.32	
737	MAQUETERO	2070130	D.R.ABO.F.PUBLICO	GASTO CORRIENTE	RECURSOS FEDERALES	BASE	SIEMPRE	GASTO CORRIENTE	RECURSOS FEDERALES	15180101	PAQUETEROS	101.587.87	101.587.87	-	-	-	5.112.33	-	-	-	5.112.33	21.116.33	77.708.27	-	62.391.38	16.887.87	16.887.87	5.848.88	5.721.48	332.899.32	
738	MAQUETERO	2070130	D.R.ABO.F.PUBLICO	GASTO CORRIENTE	RECURSOS FEDERALES	BASE	SIEMPRE	GASTO CORRIENTE	RECURSOS FEDERALES	15180101	PAQUETEROS	101.587.87	101.587.87	-	-	-	5.112.33	-	-	-	5.112.33	21.116.33	77.708.27	-	62.391.38	16.887.87	16.887.87	5.848.88	5.721.48	332.899.32	
739	MAQUETERO	2070130	D.R.ABO.F.PUBLICO	GASTO CORRIENTE	RECURSOS FEDERALES	BASE	SIEMPRE	GASTO CORRIENTE	RECURSOS FEDERALES	15180101	PAQUETEROS	101.587.87	101.587.87	-	-	-	5.112.33	-	-	-	5.112.33	21.116.33	77.708.27	-	62.391.38	16.887.87	16.887.87	5.848.88	5.721.48	332.899.32	
740	MAQUETERO	2070130	D.R.ABO.F.PUBLICO	GASTO CORRIENTE	RECURSOS FEDERALES	BASE	SIEMPRE	GASTO CORRIENTE	RECURSOS FEDERALES	15180101	PAQUETEROS	101.587.87	101.587.87	-	-	-	5.112.33	-	-	-	5.112.33	21.116.33	77.708.27	-	62.391.38	16.887.87	16.887.87	5.848.88	5.721.48	332.899.32	
741	MAQUETERO	2070130	D.R.ABO.F.PUBLICO	GASTO CORRIENTE	RECURSOS FEDERALES	BASE	SIEMPRE	GASTO CORRIENTE	RECURSOS FEDERALES	15180101	PAQUETEROS	101.587.87	101.587.87	-	-	-	5.112.33	-	-	-	5.112.33	21.116.33	77.708.27	-	62.391.38	16.887.87	16.887.87	5.848.88	5.721.48	332.899.32	
742	MAQUETERO	2070130	D.R.ABO.F.PUBLICO	GASTO CORRIENTE	RECURSOS FEDERALES	BASE	SIEMPRE	GASTO CORRIENTE	RECURSOS FEDERALES	15180101	PAQUETEROS	101.587.87	101.587.87	-	-	-	5.112.33	-	-	-	5.112.33	21.116.33	77.708.27	-	62.391.38	16.887.87	16.887.87	5.848.88	5.721.48	332.899.32	
743	MAQUETERO	2070130	D.R.ABO.F.PUBLICO	GASTO CORRIENTE	RECURSOS FEDERALES	BASE	SIEMPRE	GASTO CORRIENTE	RECURSOS FEDERALES	15180101	PAQUETEROS	101.587.87	101.587.87	-	-	-	5.112.33	-	-	-	5.112.33	21.116.33	77.708.27	-	62.391.38	16.887.87	16.887.87	5.848.88	5.721.48	332.899.32	
744	MAQUETERO	2070130	D.R.ABO.F.PUBLICO	GASTO CORRIENTE	RECURSOS FEDERALES	BASE	SIEMPRE	GASTO CORRIENTE	RECURSOS FEDERALES	15180101	PAQUETEROS	101.587.87	101.587.87	-	-	-	5.112.33	-	-	-	5.112.33	21.116.33	77.708.27	-	62.391.38	16.887.87	16.887.87	5.848.88	5.721.48	332.899.32	
745	MAQUETERO	2070130	D.R.ABO.F.PUBLICO	GASTO CORRIENTE	RECURSOS FEDERALES	BASE	SIEMPRE	GASTO CORRIENTE	RECURSOS FEDERALES	15180101	PAQUETEROS	101.587.87	101.587.87	-	-	-	5.112.33	-	-	-	5.112.33	21.116.33	77.708.27	-	62.391.38	16.887.87	16.887.87	5.848.88	5.721.48	332.899.32	
746	MAQUETERO	2070130	D.R.ABO.F.PUBLICO	GASTO CORRIENTE	RECURSOS FEDERALES	BASE	SIEMPRE	GASTO CORRIENTE	RECURSOS FEDERALES	15180101	PAQUETEROS	101.587.87	101.587.87	-	-	-	5.112.33	-	-	-	5.112.33	21.116.33	77.708.27	-	62.391.38	16.887.87	16.887.87	5.848.88	5.721.48	332.899.32	
747	MAQUETERO	2070130	D.R.ABO.F.PUBLICO	GASTO CORRIENTE	RECURSOS FEDERALES	BASE	SIEMPRE	GASTO CORRIENTE	RECURSOS FEDERALES	15180101	PAQUETEROS	101.587.87	101.587.87	-	-	-	5.112.33	-	-	-	5.112.33	21.116.33	77.708.27	-	62.391.38	16.887.87	16.887.87	5.848.88	5.721.48	332.899.32	
748	MAQUETERO	2070130	D.R.ABO.F.PUBLICO	GASTO CORRIENTE	RECURSOS FEDERALES	BASE	SIEMPRE	GASTO CORRIENTE	RECURSOS FEDERALES	15180101	PAQUETEROS	101.587.87	101.587.87	-	-	-	5.112.33	-	-	-	5.112.33	21.116.33	77.708.27	-	62.391.38	16.887.87	16.887.87	5.848.88	5.721.48	332.899.32	
749	MAQUETERO	2070130	D.R.ABO.F.PUBLICO	GASTO CORRIENTE	RECURSOS FEDERALES	BASE	SIEMPRE	GASTO CORRIENTE	RECURSOS FEDERALES	15180101	PAQUETEROS	101.587.87	101.587.87	-	-	-	5.112.33	-	-	-	5.112.33	21.116.33	77.708.27	-	62.391.38	16.887.87	16.887.87	5.848.88	5.721.48	332.899.32	
750	MAQUETERO	2070130	D.R.ABO.F.PUBLICO	GASTO CORRIENTE	RECURSOS FEDERALES	BASE	SIEMPRE	GASTO CORRIENTE	RECURSOS FEDERALES	15180101	PAQUETEROS	101.587.87	101.587.87	-	-	-	5.112.33	-	-	-	5.112.33	21.116.33	77.708.27	-	62.391.38	16.887.87	16.887.87	5.848.88	5.721.48	332.899.32	
751	MAQUETERO	2070130	D.R.ABO.F.PUBLICO	GASTO CORRIENTE	RECURSOS FEDERALES	BASE	SIEMPRE	GASTO CORRIENTE	RECURSOS FEDERALES	15180101	PAQUETEROS	101.587.87	101.587.87	-	-	-	5.112.33	-	-	-	5.112.33	21.116.33	77.708.27	-	62.391.38	16.887.87	16.887.87	5.848.88	5.721.48	332.899.32	
752	MAQUETERO	2070130	D.R.ABO.F.PUBLICO	GASTO CORRIENTE	RECURSOS FEDERALES	BASE	SIEMPRE	GASTO CORRIENTE	RECURSOS FEDERALES	15180101	PAQUETEROS	101.587.87	101.587.87	-	-	-	5.112.33	-	-	-	5.112.33	21.116.33	77.708.27	-	62.391.38	16.887.87	16.887.87	5.848.88	5.721.48	332.899.32	
753	MAQUETERO	2070130	D.R.ABO.F.PUBLICO	GASTO CORRIENTE	RECURSOS FEDERALES	BASE	SIEMPRE	GASTO CORRIENTE	RECURSOS FEDERALES	15180101	PAQUETEROS	101.587.87	101.587.87	-	-	-	5.112.33	-	-	-	5.112.33	21.116.33	77.708.27	-	62.391.38	16.887.87	16.887.87	5.848.88	5.721.48	332.899.32	
754	MAQUETERO	2070130	D.R.ABO.F.PUBLICO	GASTO CORRIENTE	RECURSOS FEDERALES	BASE	SIEMPRE	GASTO CORRIENTE	RECURSOS FEDERALES	15180101	PAQUETEROS	101.587.87	101.587.87	-	-	-	5.112.33	-	-	-	5.112.33	21.116.33	77.708.27	-	62.391.38	16.887.87	16.887.87	5.848.88	5.721.48	332.899.32	
755	MAQUETERO	2070130	D.R.ABO.F.PUBLICO	GASTO CORRIENTE	RECURSOS FEDERALES	BASE	SIEMPRE	GASTO CORRIENTE	RECURSOS FEDERALES	15180101	PAQUETEROS	101.587.87	101.587.87	-	-	-	5.112.33	-	-	-	5.112.33	21.116.33	77.708.27	-	62.391.38	16.887.87	16.887.87	5.848.88	5.721.48	332.899.32	
756	MAQUETERO	2070130	D.R.ABO.F.PUBLICO	GASTO CORRIENTE	RECURSOS FEDERALES	BASE	SIEMPRE	GASTO CORRIENTE	RECURSOS FEDERALES	15180101	PAQUETEROS	101.587.87	101.587.87	-	-	-	5.112.33	-	-	-	5.112.33	21.116.33	77.708.27	-	62.391.38	16.887.87	16.887.87	5.848.88	5.721.48	332.899.32	
757	MAQUETERO																														

ANEXO 5.4 - PLANTILLA DE PERSONAL

CUBO DE LA CATEGORIA	PLAN/PROYECTO	UNIDAD EJECUTORA	ASIGNACION	TIPO DE CONTRATO	TIPO DE NOMINA	DE GRUPO	RAMO	FUENTE DE FINANCIAMIENTO	SUBVENCIONES DE FINANCIAMIENTO/CM	DIETAS	SUBSIDIOS CONFIANZA	SALARIO TRIENAL	SUBSIDIOS POLICIA Y MANEJO	SUBSIDIOS CONTRATO	SUBSIDIO SUPLENTE	QUINQUENIOS RETIRO 10	QUINQUENIOS COMPLETOS	ESTIMADO ECONOMICO	PRIMA VACACIONAL	AGUINALDO	HORAS EXTRAS	COMPENSACIONES ACCIONALES	PRESTACIONES CONTRIBUTIVAS	ESTIMADO ECONOMICO OPERATIVO	APORTACIONES A FONDO PATRONAL	APORTACIONES DE SEGURIDAD SOCIAL	CUOTAS RETIRO 1003	CUOTAS RETIRO 1003 Y VEZES	TOTAL
723	MACETEROS	9070103	DIR MANT URBANO	BASE	ISRAIANA	GASTO CORRIENTE	RECURSOS FEDERALES	1570001	PARTICIPACIONES	-	-	107,730.87	-	-	-	10,375.00	-	-	8,055.00	27,078.00	81,031.87	-	63,631.33	-	17,161.50	26,797.00	9,448.00	9,721.00	370,833.33
723	MACETEROS	9070200	DIR MANT URBANO	BASE	ISRAIANA	GASTO CORRIENTE	RECURSOS FEDERALES	1570001	PARTICIPACIONES	-	-	107,730.87	-	-	-	10,375.00	-	-	8,055.00	27,078.00	78,422.04	-	63,631.33	-	17,161.50	26,797.00	9,448.00	9,721.00	247,058.33
723	MACETEROS	9070103	DIR MANT URBANO	BASE	ISRAIANA	GASTO CORRIENTE	RECURSOS FEDERALES	1570001	PARTICIPACIONES	-	-	107,730.87	-	-	-	10,375.00	-	-	8,055.00	27,078.00	81,031.87	-	63,631.33	-	17,161.50	26,797.00	9,448.00	9,721.00	337,548.33
723	MACETEROS	9070200	DIR MANT URBANO	BASE	ISRAIANA	GASTO CORRIENTE	RECURSOS FEDERALES	1570001	PARTICIPACIONES	-	-	107,730.87	-	-	-	10,375.00	-	-	8,055.00	27,078.00	78,422.04	-	63,631.33	-	17,161.50	26,797.00	9,448.00	9,721.00	247,058.33
723	MACETEROS	9070103	DIR MANT URBANO	BASE	ISRAIANA	GASTO CORRIENTE	RECURSOS FEDERALES	1570001	PARTICIPACIONES	-	-	107,730.87	-	-	-	10,375.00	-	-	8,055.00	27,078.00	81,031.87	-	63,631.33	-	17,161.50	26,797.00	9,448.00	9,721.00	337,548.33
723	MACETEROS	9070200	DIR MANT URBANO	BASE	ISRAIANA	GASTO CORRIENTE	RECURSOS FEDERALES	1570001	PARTICIPACIONES	-	-	107,730.87	-	-	-	10,375.00	-	-	8,055.00	27,078.00	78,422.04	-	63,631.33	-	17,161.50	26,797.00	9,448.00	9,721.00	247,058.33
724	MAESTROS EN JEFE	9070200	DIR AGO DE PUEBLO	BASE	ISRAIANA	GASTO CORRIENTE	RECURSOS FEDERALES	1570001	PARTICIPACIONES	-	-	117,050.00	-	-	-	11,357.31	-	-	7,367.37	23,885.00	88,167.63	-	63,809.82	-	18,728.03	28,797.00	9,448.00	9,721.00	373,333.33
724	MAESTRO SOLDADOR	9070103	DIR MANT URBANO	BASE	ISRAIANA	GASTO CORRIENTE	RECURSOS FEDERALES	1570001	PARTICIPACIONES	-	-	117,050.00	-	-	-	11,357.31	-	-	7,367.37	23,885.00	79,302.63	-	63,809.82	-	18,728.03	28,797.00	9,448.00	9,721.00	333,008.33
725	TEMPERADO CUABO LA MOVIL "B"	9040200	USOBA BAQUIMUNTA	BASE	ISRAIANA	GASTO CORRIENTE	RECURSOS FEDERALES	1570001	PARTICIPACIONES	-	-	118,278.20	-	-	-	12,822.82	-	-	8,487.82	23,822.82	86,829.58	-	72,459.28	-	18,228.00	26,797.00	9,448.00	9,721.00	324,033.33
725	EMPLADO DE CUABO LA MOVIL	9070103	DIR OBRAS Y MANO	BASE	ISRAIANA	GASTO CORRIENTE	RECURSOS FEDERALES	1570001	PARTICIPACIONES	-	-	117,375.29	-	-	-	11,307.57	-	-	8,337.81	23,733.33	77,938.07	-	63,503.97	-	18,728.03	26,797.00	9,448.00	9,721.00	335,300.33
725	TEMPERADO CUABO LA MOVIL	9070200	DIR MANT URBANO	BASE	ISRAIANA	GASTO CORRIENTE	RECURSOS FEDERALES	1570001	PARTICIPACIONES	-	-	118,278.20	-	-	-	12,822.82	-	-	8,487.82	23,822.82	86,829.58	-	72,459.28	-	18,228.00	26,797.00	9,448.00	9,721.00	315,280.33
725	EMPLADO DE CUABO LA MOVIL	9070103	DIR MANT URBANO	BASE	ISRAIANA	GASTO CORRIENTE	RECURSOS FEDERALES	1570001	PARTICIPACIONES	-	-	117,375.29	-	-	-	11,307.57	-	-	8,337.81	23,733.33	77,938.07	-	63,503.97	-	18,728.03	26,797.00	9,448.00	9,721.00	335,300.33
725	EMPLADO DE CUABO LA MOVIL	9070200	DIR MANT URBANO	BASE	ISRAIANA	GASTO CORRIENTE	RECURSOS FEDERALES	1570001	PARTICIPACIONES	-	-	118,278.20	-	-	-	12,822.82	-	-	8,487.82	23,822.82	86,829.58	-	72,459.28	-	18,228.00	26,797.00	9,448.00	9,721.00	315,280.33
726	EMPLADO DE CUABO LA MOVIL	9070103	DIR AGO DE PUEBLO	BASE	ISRAIANA	GASTO CORRIENTE	RECURSOS FEDERALES	1570001	PARTICIPACIONES	-	-	117,375.29	-	-	-	11,307.57	-	-	8,337.81	23,733.33	77,938.07	-	63,503.97	-	18,728.03	26,797.00	9,448.00	9,721.00	335,300.33
726	EMPLADO DE CUABO LA MOVIL	9070200	DIR MANT URBANO	BASE	ISRAIANA	GASTO CORRIENTE	RECURSOS FEDERALES	1570001	PARTICIPACIONES	-	-	118,278.20	-	-	-	12,822.82	-	-	8,487.82	23,822.82	86,829.58	-	72,459.28	-	18,228.00	26,797.00	9,448.00	9,721.00	315,280.33
726	EMPLADO DE CUABO LA MOVIL	9070103	DIR AGO DE PUEBLO	BASE	ISRAIANA	GASTO CORRIENTE	RECURSOS FEDERALES	1570001	PARTICIPACIONES	-	-	117,375.29	-	-	-	11,307.57	-	-	8,337.81	23,733.33	77,938.07	-	63,503.97	-	18,728.03	26,797.00	9,448.00	9,721.00	335,300.33
726	EMPLADO DE CUABO LA MOVIL	9070200	DIR MANT URBANO	BASE	ISRAIANA	GASTO CORRIENTE	RECURSOS FEDERALES	1570001	PARTICIPACIONES	-	-	118,278.20	-	-	-	12,822.82	-	-	8,487.82	23,822.82	86,829.58	-	72,459.28	-	18,228.00	26,797.00	9,448.00	9,721.00	315,280.33
726	EMPLADO DE CUABO LA MOVIL	9070103	SOTAFAL DIF	BASE	ISRAIANA	GASTO CORRIENTE	RECURSOS FEDERALES	1570001	PARTICIPACIONES	-	-	117,375.29	-	-	-	11,307.57	-	-	8,337.81	23,733.33	77,938.07	-	63,503.97	-	18,728.03	26,797.00	9,448.00	9,721.00	335,300.33
726	EMPLADO DE CUABO LA MOVIL	9070200	DIR MANT URBANO	BASE	ISRAIANA	GASTO CORRIENTE	RECURSOS FEDERALES	1570001	PARTICIPACIONES	-	-	118,278.20	-	-	-	12,822.82	-	-	8,487.82	23,822.82	86,829.58	-	72,459.28	-	18,228.00	26,797.00	9,448.00	9,721.00	315,280.33
727	TEMPERADO CUABO LA MOVIL "C"	9040200	USOBA BAQUIMUNTA	BASE	ISRAIANA	GASTO CORRIENTE	RECURSOS FEDERALES	1570001	PARTICIPACIONES	-	-	118,000.00	-	-	-	12,488.95	-	-	8,180.24	23,871.85	89,388.91	-	72,448.75	-	18,228.00	26,797.00	9,448.00	9,721.00	340,481.00
727	EMPLADO DE CUABO LA MOVIL "C"	9070103	DIR PLANIFICACION URBAN	BASE	QUINCEANA	GASTO CORRIENTE	RECURSOS FEDERALES	1570001	PARTICIPACIONES	-	-	118,000.00	-	-	-	12,488.95	-	-	8,180.24	23,871.85	89,388.91	-	72,448.75	-	18,228.00	26,797.00	9,448.00	9,721.00	340,481.00
727	TEMPERADO CUABO LA MOVIL "C"	9070200	DIR OBRAS Y MANO	BASE	QUINCEANA	GASTO CORRIENTE	RECURSOS FEDERALES	1570001	PARTICIPACIONES	-	-	118,000.00	-	-	-	12,488.95	-	-	8,180.24	23,871.85	89,388.91	-	72,448.75	-	18,228.00	26,797.00	9,448.00	9,721.00	340,481.00
727	TEMPERADO CUABO LA MOVIL "C"	9040200	DIR OBRAS Y MANO	BASE	QUINCEANA	GASTO CORRIENTE	RECURSOS FEDERALES	1570001	PARTICIPACIONES	-	-	118,000.00	-	-	-	12,488.95	-	-	8,180.24	23,871.85	89,388.91	-	72,448.75	-	18,228.00	26,797.00	9,448.00	9,721.00	340,481.00
727	TEMPERADO CUABO LA MOVIL "C"	9070103	DIR AGO DE PUEBLO	BASE	ISRAIANA	GASTO CORRIENTE	RECURSOS FEDERALES	1570001	PARTICIPACIONES	-	-	118,000.00	-	-	-	12,488.95	-	-	8,180.24	23,871.85	89,388.91	-	72,448.75	-	18,228.00	26,797.00	9,448.00	9,721.00	340,481.00
727	TEMPERADO CUABO LA MOVIL "C"	9070200	DIR AGO DE PUEBLO	BASE	ISRAIANA	GASTO CORRIENTE	RECURSOS FEDERALES	1570001	PARTICIPACIONES	-	-	118,000.00	-	-	-	12,488.95	-	-	8,180.24	23,871.85	89,388.91	-	72,448.75	-	18,228.00	26,797.00	9,448.00	9,721.00	340,481.00
727	EMPLADO DE CUABO LA MOVIL	9070103	DIR MANT URBANO	BASE	ISRAIANA	GASTO CORRIENTE	RECURSOS FEDERALES	1570001	PARTICIPACIONES	-	-	117,000.00	-	-	-	11,357.31	-	-	7,367.37	23,885.00	88,167.63	-	63,809.82	-	18,728.03	28,797.00	9,448.00	9,721.00	373,333.33
727	EMPLADO DE CUABO LA MOVIL	9070200	DIR MANT URBANO	BASE	ISRAIANA	GASTO CORRIENTE	RECURSOS FEDERALES	1570001	PARTICIPACIONES	-	-	118,000.00	-	-	-	12,488.95	-	-	8,180.24	23,871.85	89,388.91	-	72,448.75	-	18,228.00	26,797.00	9,448.00	9,721.00	340,481.00
727	EMPLADO DE CUABO LA MOVIL	9070103	DIR MANT URBANO	BASE	ISRAIANA	GASTO CORRIENTE	RECURSOS FEDERALES	1570001	PARTICIPACIONES	-	-	117,000.00	-	-	-	11,357.31	-	-	7,367.37	23,885.00	88,167.63	-	63,809.82	-	18,728.03	28,797.00	9,448.00	9,721.00	373,333.33
727	EMPLADO DE CUABO LA MOVIL	9070200	DIR MANT URBANO	BASE	ISRAIANA	GASTO CORRIENTE	RECURSOS FEDERALES	1570001	PARTICIPACIONES	-	-	118,000.00	-	-	-	12,488.95	-	-	8,180.24	23,871.85	89,388.91	-	72,448.75	-	18,228.00	26,797.00	9,448.00	9,721.00	340,481.00
727	EMPLADO DE CUABO LA MOVIL	9070103	DIR MANT URBANO	BASE	ISRAIANA	GASTO CORRIENTE	RECURSOS FEDERALES	1570001	PARTICIPACIONES	-	-	117,000.00	-	-	-	11,357.31	-	-	7,367.37	23,885.00	88,167.63	-	63,809.82	-	18,728.03	28,797.00	9,448.00	9,721.00	373,333.33
727	EMPLADO DE CUABO LA MOVIL	9070200	DIR MANT URBANO	BASE	ISRAIANA	GASTO CORRIENTE	RECURSOS FEDERALES	1570001	PARTICIPACIONES	-	-	118,000.00	-	-	-	12,488.95	-	-	8,180.24	23,871.85	89,388.91	-	72,448.75	-	18,228.00	26,797.00	9,448.00	9,721.00	340,481.00
727	EMPLADO DE CUABO LA MOVIL	9070103	DIR MANT URBANO	BASE	ISRAIANA	GASTO CORRIENTE	RECURSOS FEDERALES	1570001	PARTICIPACIONES	-	-	117,000.00	-	-	-	11,357.31	-	-	7,367.37	23,885.00	88,167.63	-	63,809.82	-	18,728.03	28,797.00	9,448.00	9,721.00	373,333.33
727	EMPLADO DE CUABO LA MOVIL	9070200	DIR MANT URBANO	BASE	ISRAIANA	GASTO CORRIENTE	RECURSOS FEDERALES	1570001	PARTICIPACIONES	-	-	118,000.00	-	-	-	12,488.95	-	-	8,180.24	23,871.85	89,388.91	-	72,448.75	-	18,228.00	26,797.00	9,448.00	9,721.00	340,481.00
727	EMPLADO DE CUABO LA MOVIL	9070103	DIR MANT URBANO	BASE	ISRAIANA	GASTO CORRIENTE	RECURSOS FEDERALES	1570001	PARTICIPACIONES	-	-	117,000.00	-	-	-	11,357.31	-	-	7,367.37	23,885.00	88,167.63	-	63,809.82	-	18,728.03	28,797.00	9,448.00	9,721.00	373,333.33
727	EMPLADO DE CUABO LA MOVIL	9070200	DIR MANT URBANO	BASE	ISRAIANA	GASTO CORRIENTE	RECURSOS FEDERALES	1570001	PARTICIPACIONES	-	-	118,000.00	-	-	-	12,488.95	-	-	8,180.24	23,871.85	89,388.91	-	72,448.75	-	18,228.00	26,797.00	9,448.00	9,721.00	340,481.00
727	EMPLADO DE CUABO LA MOVIL	9070103	DIR MANT URBANO	BASE	ISRAIANA	GASTO CORRIENTE	RECURSOS FEDERALES	1570001	PARTICIPACIONES	-	-	117,000.00	-	-	-	11,357.31	-	-	7,367.37	23,885.00	88,167.63	-	63,809.82	-	18,728.03	28,797.00	9,448.00	9,721.00	373,333.33
727	EMPLADO DE CUABO LA MOVIL	9070200	DIR MANT URBANO	BASE	ISRAIANA	GASTO CORRIENTE	RECURSOS FEDERALES	1570001	PARTICIPACIONES	-	-	118,000.00	-	-	-	12,488.95	-	-	8,180.24	23,871.85	89,388.91	-	72,448.75	-	18,228.00	26,797.00	9,448.00	9,721.00	340,481.00
727	EMPLADO DE CUABO LA MOVIL	9070103	DIR MANT URBANO	BASE	ISRAIANA	GASTO CORRIENTE	RECURSOS FEDERALES	1570001	PARTICIPACIONES	-	-	117,000.00	-	-	-	11,357.31	-	-	7,367.37	23,885.00	88,167.63	-	63,809.82	-	18,728.03	28,797.00	9,448.00	9,721.00	373,333.33
727	EMPLADO DE CUABO LA MOVIL	9070200	DIR MANT URBANO	BASE	ISRAIANA	GASTO CORRIENTE	RECURSOS FEDERALES	1570001	PARTICIPACIONES	-	-	118,000.00	-	-	-	12,488.95	-	-	8,180.24	23,871.85	89,388.91	-	72,448.75	-	18,228.00	26,797.00	9,448.00	9,721.00	340,481.00
727	EMPLADO DE CUABO LA MOVIL	9070103	DIR MANT URBANO	BASE	ISRAIANA	GASTO CORRIENTE	RECURSOS FEDERALES	1570001	PARTICIPACIONES	-	-	117,000.00	-	-	-	11,357.31	-	-	7,367.37	23,885.									

ANEXO 5.4 - PLANTILLA DE PERSONAL

PLANILLA/POSTO	UNIDAD ECONOMICA	ASIGNACION	TIPO DE CONTRATO	TIPO DE NOMINACION	TIPO DE GASTO	RAMO	FUENTE DE FINANCIACION	SUPLENTE DE FINANCIACION/RENTAS	DIETAS	SUELDOS COMPLEMENTARIOS	SALARIOS FUNDAMENTALES	SUELDOS POLICIA Y FINANCIEROS	SUELDOS CONTRATO	SUELDOS SUPLENTE	QUINQUENIOS PROPIOS	QUINQUENIOS COMPANIA	ESTIMADO ECONOMICO	PRIMA VACACIONAL	ADJUNTOS	HORAS EXTRAS	COMPENSACIONES PERSONALES	PRESTACIONES COMPLEMENTARIAS	ESTIMADO RECURSOS OPERATIVOS CONJUNTO	AFORTACIONES A PENSIONES PATRONALES	AFORTACIONES DE RENTAS FISCALES	CUOTAS RETIRO PENSIONES	CESANTIA Y VEJEZ PENSIONES	TOTAL
776	EMPLEADO DE CUADRILLA MOVIL "C"	3076300	DIE MANT URBANO	BASE	SEMANA	GASTO CORRIENTE	RECURSOS FEDERALES	7539075	-	-	134.060,30	-	-	-	13.966,10	-	-	7.618,26	27.671,31	65.771,31	-	67.187,35	21.440,75	28.797,05	9.448,85	3.731,55	-	336.937,58
776	EMPLEADO DE CUADRILLA MOVIL "C"	3076200	DIE MANT URBANO	BASE	SEMANA	GASTO CORRIENTE	RECURSOS FEDERALES	2320223	-	-	124.060,30	-	-	-	33.824,20	-	-	27.472,31	67.187,35	21.440,75	-	67.187,35	21.440,75	28.797,05	9.448,85	3.731,55	-	336.937,58
776	EMPLEADO DE CUADRILLA MOVIL "C"	3076300	DIE MANT URBANO	BASE	SEMANA	GASTO CORRIENTE	RECURSOS FEDERALES	7539075	-	-	134.060,30	-	-	-	13.966,10	-	-	7.618,26	27.671,31	65.771,31	-	67.187,35	21.440,75	28.797,05	9.448,85	3.731,55	-	336.937,58
776	EMPLEADO DE CUADRILLA MOVIL "C"	3076300	DIE MANT URBANO	BASE	SEMANA	GASTO CORRIENTE	RECURSOS FEDERALES	7539075	-	-	134.060,30	-	-	-	13.966,10	-	-	7.618,26	27.671,31	65.771,31	-	67.187,35	21.440,75	28.797,05	9.448,85	3.731,55	-	336.937,58
776	EMPLEADO DE CUADRILLA MOVIL "C"	3076300	DIE MANT URBANO	BASE	SEMANA	GASTO CORRIENTE	RECURSOS FEDERALES	7539075	-	-	134.060,30	-	-	-	13.966,10	-	-	7.618,26	27.671,31	65.771,31	-	67.187,35	21.440,75	28.797,05	9.448,85	3.731,55	-	336.937,58
776	EMPLEADO DE CUADRILLA MOVIL "C"	3076300	DIE MANT URBANO	BASE	SEMANA	GASTO CORRIENTE	RECURSOS FEDERALES	7539075	-	-	134.060,30	-	-	-	13.966,10	-	-	7.618,26	27.671,31	65.771,31	-	67.187,35	21.440,75	28.797,05	9.448,85	3.731,55	-	336.937,58
776	EMPLEADO DE CUADRILLA MOVIL "C"	3076300	DIE MANT URBANO	BASE	SEMANA	GASTO CORRIENTE	RECURSOS FEDERALES	7539075	-	-	134.060,30	-	-	-	13.966,10	-	-	7.618,26	27.671,31	65.771,31	-	67.187,35	21.440,75	28.797,05	9.448,85	3.731,55	-	336.937,58
776	EMPLEADO DE CUADRILLA MOVIL "C"	3076300	DIE MANT URBANO	BASE	SEMANA	GASTO CORRIENTE	RECURSOS FEDERALES	7539075	-	-	134.060,30	-	-	-	13.966,10	-	-	7.618,26	27.671,31	65.771,31	-	67.187,35	21.440,75	28.797,05	9.448,85	3.731,55	-	336.937,58
776	EMPLEADO DE CUADRILLA MOVIL "C"	3076300	DIE MANT URBANO	BASE	SEMANA	GASTO CORRIENTE	RECURSOS FEDERALES	7539075	-	-	134.060,30	-	-	-	13.966,10	-	-	7.618,26	27.671,31	65.771,31	-	67.187,35	21.440,75	28.797,05	9.448,85	3.731,55	-	336.937,58
776	EMPLEADO DE CUADRILLA MOVIL "C"	3076300	DIE MANT URBANO	BASE	SEMANA	GASTO CORRIENTE	RECURSOS FEDERALES	7539075	-	-	134.060,30	-	-	-	13.966,10	-	-	7.618,26	27.671,31	65.771,31	-	67.187,35	21.440,75	28.797,05	9.448,85	3.731,55	-	336.937,58
776	EMPLEADO DE CUADRILLA MOVIL "C"	3076300	DIE MANT URBANO	BASE	SEMANA	GASTO CORRIENTE	RECURSOS FEDERALES	7539075	-	-	134.060,30	-	-	-	13.966,10	-	-	7.618,26	27.671,31	65.771,31	-	67.187,35	21.440,75	28.797,05	9.448,85	3.731,55	-	336.937,58
776	EMPLEADO DE CUADRILLA MOVIL "C"	3076300	DIE MANT URBANO	BASE	SEMANA	GASTO CORRIENTE	RECURSOS FEDERALES	7539075	-	-	134.060,30	-	-	-	13.966,10	-	-	7.618,26	27.671,31	65.771,31	-	67.187,35	21.440,75	28.797,05	9.448,85	3.731,55	-	336.937,58
776	EMPLEADO DE CUADRILLA MOVIL "C"	3076300	DIE MANT URBANO	BASE	SEMANA	GASTO CORRIENTE	RECURSOS FEDERALES	7539075	-	-	134.060,30	-	-	-	13.966,10	-	-	7.618,26	27.671,31	65.771,31	-	67.187,35	21.440,75	28.797,05	9.448,85	3.731,55	-	336.937,58
776	EMPLEADO DE CUADRILLA MOVIL "C"	3076300	DIE MANT URBANO	BASE	SEMANA	GASTO CORRIENTE	RECURSOS FEDERALES	7539075	-	-	134.060,30	-	-	-	13.966,10	-	-	7.618,26	27.671,31	65.771,31	-	67.187,35	21.440,75	28.797,05	9.448,85	3.731,55	-	336.937,58
776	EMPLEADO DE CUADRILLA MOVIL "C"	3076300	DIE MANT URBANO	BASE	SEMANA	GASTO CORRIENTE	RECURSOS FEDERALES	7539075	-	-	134.060,30	-	-	-	13.966,10	-	-	7.618,26	27.671,31	65.771,31	-	67.187,35	21.440,75	28.797,05	9.448,85	3.731,55	-	336.937,58
776	EMPLEADO DE CUADRILLA MOVIL "C"	3076300	DIE MANT URBANO	BASE	SEMANA	GASTO CORRIENTE	RECURSOS FEDERALES	7539075	-	-	134.060,30	-	-	-	13.966,10	-	-	7.618,26	27.671,31	65.771,31	-	67.187,35	21.440,75	28.797,05	9.448,85	3.731,55	-	336.937,58
776	EMPLEADO DE CUADRILLA MOVIL "C"	3076300	DIE MANT URBANO	BASE	SEMANA	GASTO CORRIENTE	RECURSOS FEDERALES	7539075	-	-	134.060,30	-	-	-	13.966,10	-	-	7.618,26	27.671,31	65.771,31	-	67.187,35	21.440,75	28.797,05	9.448,85	3.731,55	-	336.937,58
776	EMPLEADO DE CUADRILLA MOVIL "C"	3076300	DIE MANT URBANO	BASE	SEMANA	GASTO CORRIENTE	RECURSOS FEDERALES	7539075	-	-	134.060,30	-	-	-	13.966,10	-	-	7.618,26	27.671,31	65.771,31	-	67.187,35	21.440,75	28.797,05	9.448,85	3.731,55	-	336.937,58
776	EMPLEADO DE CUADRILLA MOVIL "C"	3076300	DIE MANT URBANO	BASE	SEMANA	GASTO CORRIENTE	RECURSOS FEDERALES	7539075	-	-	134.060,30	-	-	-	13.966,10	-	-	7.618,26	27.671,31	65.771,31	-	67.187,35	21.440,75	28.797,05	9.448,85	3.731,55	-	336.937,58
776	EMPLEADO DE CUADRILLA MOVIL "C"	3076300	DIE MANT URBANO	BASE	SEMANA	GASTO CORRIENTE	RECURSOS FEDERALES	7539075	-	-	134.060,30	-	-	-	13.966,10	-	-	7.618,26	27.671,31	65.771,31	-	67.187,35	21.440,75	28.797,05	9.448,85	3.731,55	-	336.937,58
776	EMPLEADO DE CUADRILLA MOVIL "C"	3076300	DIE MANT URBANO	BASE	SEMANA	GASTO CORRIENTE	RECURSOS FEDERALES	7539075	-	-	134.060,30	-	-	-	13.966,10	-	-	7.618,26	27.671,31	65.771,31	-	67.187,35	21.440,75	28.797,05	9.448,85	3.731,55	-	336.937,58
776	EMPLEADO DE CUADRILLA MOVIL "C"	3076300	DIE MANT URBANO	BASE	SEMANA	GASTO CORRIENTE	RECURSOS FEDERALES	7539075	-	-	134.060,30	-	-	-	13.966,10	-	-	7.618,26	27.671,31	65.771,31	-	67.187,35	21.440,75	28.797,05	9.448,85	3.731,55	-	336.937,58
776	EMPLEADO DE CUADRILLA MOVIL "C"	3076300	DIE MANT URBANO	BASE	SEMANA	GASTO CORRIENTE	RECURSOS FEDERALES	7539075	-	-	134.060,30	-	-	-	13.966,10	-	-	7.618,26	27.671,31	65.771,31	-	67.187,35	21.440,75	28.797,05	9.448,85	3.731,55	-	336.937,58
776	EMPLEADO DE CUADRILLA MOVIL "C"	3076300	DIE MANT URBANO	BASE	SEMANA	GASTO CORRIENTE	RECURSOS FEDERALES	7539075	-	-	134.060,30	-	-	-	13.966,10	-	-	7.618,26	27.671,31	65.771,31	-	67.187,35	21.440,75	28.797,05	9.448,85	3.731,55	-	336.937,58
776	EMPLEADO DE CUADRILLA MOVIL "C"	3076300	DIE MANT URBANO	BASE	SEMANA	GASTO CORRIENTE	RECURSOS FEDERALES	7539075	-	-	134.060,30	-	-	-	13.966,10	-	-	7.618,26	27.671,31	65.771,31	-	67.187,35	21.440,75	28.797,05	9.448,85	3.731,55	-	336.937,58
776	EMPLEADO DE CUADRILLA MOVIL "C"	3076300	DIE MANT URBANO	BASE	SEMANA	GASTO CORRIENTE	RECURSOS FEDERALES	7539075	-	-	134.060,30	-	-	-	13.966,10	-	-	7.618,26	27.671,31	65.771,31	-	67.187,35	21.440,75	28.797,05	9.448,85	3.731,55	-	336.937,58
776	EMPLEADO DE CUADRILLA MOVIL "C"	3076300	DIE MANT URBANO	BASE	SEMANA	GASTO CORRIENTE	RECURSOS FEDERALES	7539075	-	-	134.060,30	-	-	-	13.966,10	-	-	7.618,26	27.671,31	65.771,31	-	67.187,35	21.440,75	28.797,05	9.448,85	3.731,55	-	336.937,58
776	EMPLEADO DE CUADRILLA MOVIL "C"	3076300	DIE MANT URBANO	BASE	SEMANA	GASTO CORRIENTE	RECURSOS FEDERALES	7539075	-	-	134.060,30	-	-	-	13.966,10	-	-	7.618,26	27.671,31	65.771,31	-	67.187,35	21.440,75	28.797,05	9.448,85	3.731,55	-	336.937,58
776	EMPLEADO DE CUADRILLA MOVIL "C"	3076300	DIE MANT URBANO	BASE	SEMANA	GASTO CORRIENTE	RECURSOS FEDERALES	7539075	-	-	134.060,30	-	-	-	13.966,10	-	-	7.618,26	27.671,31	65.771,31	-	67.187,35	21.440,75	28.797,05	9.448,85	3.731,55	-	336.937,58
776	EMPLEADO DE CUADRILLA MOVIL "C"	3076300	DIE MANT URBANO	BASE	SEMANA	GASTO CORRIENTE	RECURSOS FEDERALES	7539075	-	-	134.060,30	-	-	-	13.966,10	-	-	7.618,26	27.671,31	65.771,31	-	67.187,35	21.440,75	28.797,05	9.448,85	3.731,55	-	336.937,58
776	EMPLEADO DE CUADRILLA MOVIL "C"	3076300	DIE MANT URBANO	BASE	SEMANA	GASTO CORRIENTE	RECURSOS FEDERALES	7539075	-	-	134.060,30	-	-	-	13.966,10	-	-	7.618,26	27.671,31	65.771,31	-	67.187,35	21.440,75	28.797,05	9.448,85	3.731,55	-	336.937,58
776	EMPLEADO DE CUADRILLA MOVIL "C"	3076300	DIE MANT URBANO	BASE	SEMANA	GASTO CORRIENTE	RECURSOS FEDERALES	7539075	-	-	134.060,30	-	-	-	13.966,10	-	-	7.618,26	27.671,31	65.771,31	-	67.187,35	21.440,75	28.797,05	9.448,85	3.731,55	-	336.937,58
776	EMPLEADO DE CUADRILLA MOVIL "C"	3076300	DIE MANT URBANO	BASE	SEMANA	GASTO CORRIENTE	RECURSOS FEDERALES	7539075	-	-	134.060,30	-	-	-	13.966,10	-	-	7.618,26	27.671,31	65.771,31	-	67.187,35	21.440,75	28.797,05	9.448,85	3.731,55	-	336.937,58
776	EMPLEADO DE CUADRILLA MOVIL "C"	3076300	DIE MANT URBANO	BASE	SEMANA	GASTO CORRIENTE	RECURSOS FEDERALES	7539075	-	-	134.060,30	-	-	-	13.966,10	-	-	7.618,26	27.671,31	65.771,31	-	67.187,35	21.440,75	28.797,05	9.448,85	3.731,55	-	336.937,58
776	EMPLEADO DE CUADRILLA MOVIL "C"	3076300	DIE MANT URBANO	BASE	SEMANA	GASTO CORRIENTE	RECURSOS FEDERALES	7539075	-	-	134.060,30	-	-	-	13.966,10	-	-	7.618,26	27.671,31	65.771,31	-	67.187,35	21.440,75	28.797,05	9.448,85	3.731,55	-	336.937,58
776	EMPLEADO DE CUADRILLA MOVIL "C"	3076300	DIE MANT URBANO	BASE	SEMANA	GASTO CORRIENTE	RECURSOS FEDERALES	7539075	-	-	134.060,30	-	-	-	13.966,10	-	-	7.618,26	27.671,31	65.771,31	-	67.187,35	21.440,75	28.797,05	9.448,85	3.731,55	-	336.937,58
776	EMPLEADO DE CUADRILLA MOVIL "C"	3076300	DIE MANT URBANO	BASE	SEMANA	GASTO CORRIENTE	RECURSOS FEDERALES	7539075	-	-	134.060,30	-	-	-	13.966,10	-	-	7.618,26	27.671,31	65.771,31	-	67.187,35	21.440,75	28.797,05	9.448,85	3.731,55	-	336.937,58
776	EMPLEADO DE CUADRILLA MOVIL "C"	3076300	DIE MANT URBANO	BASE	SEMANA	GASTO CORRIENTE	RECURSOS FEDERALES	7539075	-	-	134.060,30	-	-	-	13.966,10	-	-	7.618,26	27.671,31	65.771,31	-	67.187,35	21.440,75	28.797,05	9.448,85	3.731,55	-	336.937,58
776	EMPLEADO DE CUADRILLA MOVIL "C"	3076300	DIE MANT URBANO	BASE	SEMANA	GASTO CORRIENTE	RECURSOS FEDERALES	7539075	-	-	134.060,30	-	-	-	13.966,10	-	-	7.618,26	27.671,31	65.771,31	-	67.187,35	21.440,75	28.797,05	9.448,85	3.731,55	-	336.937,58
776	EMPLEADO DE CUADRILLA MOVIL "C"	3076300	DIE MANT URBANO	BASE	SEMANA	GASTO CORRIENTE	RECURSOS FEDERALES	7539075	-	-	134.060,30	-	-	-	13.966,10	-	-	7.618,26	27.671,31	65.771,31	-	67.187,35	21.440,75	28.797,05	9.448,85	3.731,55	-	336.937,58
776	EMPLEADO DE CUADRILLA MOVIL "C"	3076300	DIE MANT URBANO	BASE	SEMANA	GASTO CORRIENTE	RECURSOS FEDERALES	7539075	-	-	134.060,30																	

ANEXO 5.4 - PLANTILLA DE PERSONAL

[illegible]

ANEXO 5.4 - PLANTILLA DE PERSONAL

CLAVE DE LA CATEGORIA	PLAZA/PUESTO	UNIDAD DEL YUCA	ASIGNACION	TIPO DE CONTRATO	TIPO DE NOMINA	TIPO DE GASTO	RANGO	FUENTE DE FINANC.	SUBYECTE DE FINANCIAMIENTO/CI	DIETAS	SUELDOS COMPAÑIA	SALARIOS INDIVIDUALES	SUELDOS POLICIA Y TRANSITO	SUELDOS CONTRATO	SUELDOS SUPLENTE	QUINQUENIOS SUPLENTE	QUINQUENIOS COMPAÑIA	ESTIMULO RECONOCIDO	PRIMA VACACIONAL	AGUINALDO	MORAS EXTRAS	COMPENSACIONES ADICIONALES	PRESTACIONES CONTRATUALES	ESTIMULO ESPERADO OPERATIVOS COMUNITARIOS	AFORTACIONES A PENSIONES PATRONAL	AFORTACIONES DE NOVEDAD SOCIAL	CUOTAS RETIRO RIES	CESANTIA Y VUELTOS	TOTAL	
601	POLICIA BA	3060100	SEC. SEC. DE MOV. PRO. C.	POLICIA	QUINCENA	GASTO CORRIENTE	RECURSOS FEDERALES-FONDO	7111916	RECURSOS FEDERALES	-	189,374.71	-	-	-	-	-	16,991.73	-	8,308.01	37,113.08	-	-	34,172.30	4,518.41	-	34,172.30	9,518.40	3,721.43	-	315,374.53
603	POLICIA BA	3060100	SEC. SEC. DE MOV. PRO. C.	POLICIA	QUINCENA	GASTO CORRIENTE	RECURSOS FEDERALES-FONDO	2334425	RECURSOS FEDERALES	-	181,238.23	-	-	-	-	-	16,591.72	-	4,588.33	37,143.08	-	-	29,172.25	4,518.40	-	28,797.03	9,448.39	3,721.43	-	315,233.22
604	POLICIA UNIDAD DE REACCIO	3060100	SEC. SEC. DE MOV. PRO. C.	POLICIA	QUINCENA	GASTO CORRIENTE	RECURSOS FEDERALES-FONDO	7111916	RECURSOS FEDERALES	-	181,238.23	-	-	-	-	-	16,591.72	-	4,581.81	34,819.84	-	-	34,172.30	16,476.18	-	34,787.01	9,448.38	3,721.43	-	315,234.97
606	POLICIA UNIDAD DE REACCIO	3060100	SEC. SEC. DE MOV. PRO. C.	POLICIA	QUINCENA	GASTO CORRIENTE	RECURSOS FEDERALES-FONDO	2334425	RECURSOS FEDERALES	-	183,043.82	-	-	-	-	-	18,007.27	-	4,838.32	34,813.03	-	-	29,172.30	14,478.10	-	28,797.03	9,448.38	3,721.43	-	312,043.18
731	POLICIA VIAL	3060100	SEC. SEC. DE MOV. PRO. C.	POLICIA	QUINCENA	GASTO CORRIENTE	RECURSOS FEDERALES-FONDO	7111916	RECURSOS FEDERALES	-	158,395.50	-	-	-	-	-	13,736.34	-	5,348.34	33,880.31	-	-	18,172.35	12,188.71	-	30,787.01	9,448.39	3,721.43	-	312,031.51
740	POLICIA VIAL	3060100	SEC. SEC. DE MOV. PRO. C.	TRANSITO	QUINCENA	GASTO CORRIENTE	RECURSOS FEDERALES-FONDO	7111916	RECURSOS FEDERALES	-	158,395.50	-	-	-	-	-	13,736.34	-	5,348.34	33,880.31	-	-	18,172.35	14,478.10	-	28,787.01	9,448.39	3,721.43	-	315,980.38
750	POLICIA VIAL	3060400	DIR. MOVILIDAD	TRANSITO	QUINCENA	GASTO CORRIENTE	RECURSOS FEDERALES-FONDO	2333425	RECURSOS FEDERALES	-	148,109.03	-	-	-	-	-	14,051.50	-	5,108.30	33,149.40	-	-	18,172.35	14,478.10	-	28,797.03	9,448.38	3,721.43	-	311,889.18
760	POLICIA VIAL	3060100	DIR. MOVILIDAD	TRANSITO	QUINCENA	GASTO CORRIENTE	RECURSOS FEDERALES-FONDO	7111916	RECURSOS FEDERALES	-	158,395.01	-	-	-	-	-	13,661.50	-	5,348.34	33,149.40	-	-	18,172.30	15,476.18	-	30,787.01	9,448.39	3,721.43	-	316,980.38
760	POLICIA VIAL	3060400	DIR. MOVILIDAD	TRANSITO	QUINCENA	GASTO CORRIENTE	RECURSOS FEDERALES-FONDO	2334425	RECURSOS FEDERALES	-	148,109.03	-	-	-	-	-	14,051.50	-	5,108.30	33,149.40	-	-	18,172.35	14,478.10	-	28,797.03	9,448.38	3,721.43	-	315,889.18
760	POLICIA VIAL	3060100	DIR. MOVILIDAD	TRANSITO	QUINCENA	GASTO CORRIENTE	RECURSOS FEDERALES-FONDO	7111916	RECURSOS FEDERALES	-	158,395.01	-	-	-	-	-	13,661.50	-	5,348.34	33,149.40	-	-	18,172.30	15,476.18	-	30,787.01	9,448.39	3,721.43	-	316,980.38
760	POLICIA VIAL	3060400	DIR. MOVILIDAD	TRANSITO	QUINCENA	GASTO CORRIENTE	RECURSOS FEDERALES-FONDO	2334425	RECURSOS FEDERALES	-	148,109.03	-	-	-	-	-	14,051.50	-	5,108.30	33,149.40	-	-	18,172.35	14,478.10	-	28,797.03	9,448.38	3,721.43	-	315,889.18
760	POLICIA VIAL	3060100	DIR. MOVILIDAD	TRANSITO	QUINCENA	GASTO CORRIENTE	RECURSOS FEDERALES-FONDO	7111916	RECURSOS FEDERALES	-	158,395.01	-	-	-	-	-	13,661.50	-	5,348.34	33,149.40	-	-	18,172.30	15,476.18	-	30,787.01	9,448.39	3,721.43	-	316,980.38
760	POLICIA VIAL	3060400	DIR. MOVILIDAD	TRANSITO	QUINCENA	GASTO CORRIENTE	RECURSOS FEDERALES-FONDO	2334425	RECURSOS FEDERALES	-	148,109.03	-	-	-	-	-	14,051.50	-	5,108.30	33,149.40	-	-	18,172.35	14,478.10	-	28,797.03	9,448.38	3,721.43	-	315,889.18
760	POLICIA VIAL	3060100	DIR. MOVILIDAD	TRANSITO	QUINCENA	GASTO CORRIENTE	RECURSOS FEDERALES-FONDO	7111916	RECURSOS FEDERALES	-	158,395.01	-	-	-	-	-	13,661.50	-	5,348.34	33,149.40	-	-	18,172.30	15,476.18	-	30,787.01	9,448.39	3,721.43	-	316,980.38
760	POLICIA VIAL	3060400	DIR. MOVILIDAD	TRANSITO	QUINCENA	GASTO CORRIENTE	RECURSOS FEDERALES-FONDO	2334425	RECURSOS FEDERALES	-	148,109.03	-	-	-	-	-	14,051.50	-	5,108.30	33,149.40	-	-	18,172.35	14,478.10	-	28,797.03	9,448.38	3,721.43	-	315,889.18
760	POLICIA VIAL	3060100	DIR. MOVILIDAD	TRANSITO	QUINCENA	GASTO CORRIENTE	RECURSOS FEDERALES-FONDO	7111916	RECURSOS FEDERALES	-	158,395.01	-	-	-	-	-	13,661.50	-	5,348.34	33,149.40	-	-	18,172.30	15,476.18	-	30,787.01	9,448.39	3,721.43	-	316,980.38
760	POLICIA VIAL	3060400	DIR. MOVILIDAD	TRANSITO	QUINCENA	GASTO CORRIENTE	RECURSOS FEDERALES-FONDO	2334425	RECURSOS FEDERALES	-	148,109.03	-	-	-	-	-	14,051.50	-	5,108.30	33,149.40	-	-	18,172.35	14,478.10	-	28,797.03	9,448.38	3,721.43	-	315,889.18
608	POLICIA UNIDAD DE REACCIO	3060100	SEC. SEC. DE MOV. PRO. C.	POLICIA	QUINCENA	GASTO CORRIENTE	RECURSOS FEDERALES-FONDO	2334425	RECURSOS FEDERALES	-	157,862.87	-	-	-	-	-	20,538.13	-	4,708.30	32,486.76	-	-	28,172.30	14,478.10	-	28,797.03	9,448.38	3,721.43	-	315,118.55
609	POLICIA UNIDAD DE REACCIO	3060100	SEC. SEC. DE MOV. PRO. C.	POLICIA	QUINCENA	GASTO CORRIENTE	RECURSOS FEDERALES-FONDO	7111916	RECURSOS FEDERALES	-	157,595.17	-	-	-	-	-	19,795.13	-	4,708.30	35,185.75	-	-	18,172.35	16,476.18	-	30,787.01	9,448.39	3,721.43	-	315,118.55
610	COORDINADOR	3060100	SEC. SEC. DE MOV. PRO. C.	COMPANIA	QUINCENA	GASTO CORRIENTE	RECURSOS FEDERALES-FONDO	7111916	RECURSOS FEDERALES	-	119,704.05	-	-	-	-	-	10,073.08	-	4,607.84	34,153.05	-	-	10,073.05	17,159.71	-	30,787.01	9,448.39	3,721.43	-	307,570.03
630	COORDINADOR	3060100	SEC. SEC. DE MOV. PRO. C.	COMPANIA	QUINCENA	GASTO CORRIENTE	RECURSOS FEDERALES-FONDO	2334425	RECURSOS FEDERALES	-	142,244.60	-	-	-	-	-	26,952.68	-	4,244.82	29,182.80	-	-	10,083.68	12,188.71	-	28,797.03	9,448.38	3,721.43	-	307,187.15
731	DIR. OFICIAL	3060100	DIR. MOVILIDAD	TRANSITO	QUINCENA	GASTO CORRIENTE	RECURSOS FEDERALES-FONDO	7111916	RECURSOS FEDERALES	-	158,395.50	-	-	-	-	-	13,736.34	-	5,348.34	33,880.31	-	-	18,172.35	12,188.71	-	30,787.01	9,448.39	3,721.43	-	305,571.07
808	POLICIA UNIDAD DE REACCIO	3060100	SEC. SEC. DE MOV. PRO. C.	POLICIA	QUINCENA	GASTO CORRIENTE	RECURSOS FEDERALES-FONDO	2334425	RECURSOS FEDERALES	-	185,041.52	-	-	-	-	-	18,497.53	-	3,977.23	33,819.39	-	-	18,172.35	14,478.10	-	28,797.03	9,448.38	3,721.43	-	309,923.04
808	POLICIA UNIDAD DE REACCIO	3060100	SEC. SEC. DE MOV. PRO. C.	POLICIA	QUINCENA	GASTO CORRIENTE	RECURSOS FEDERALES-FONDO	7111916	RECURSOS FEDERALES	-	181,091.07	-	-	-	-	-	18,071.53	-	3,977.23	33,819.39	-	-	18,172.30	15,476.18	-	30,787.01	9,448.39	3,721.43	-	309,923.04
808	POLICIA UNIDAD DE REACCIO	3060100	SEC. SEC. DE MOV. PRO. C.	POLICIA	QUINCENA	GASTO CORRIENTE	RECURSOS FEDERALES-FONDO	2334425	RECURSOS FEDERALES	-	185,041.52	-	-	-	-	-	18,497.53	-	3,977.23	33,819.39	-	-	18,172.35	14,478.10	-	28,797.03	9,448.38	3,721.43	-	309,923.04
760	POLICIA VIAL	3060400	DIR. MOVILIDAD	TRANSITO	QUINCENA	GASTO CORRIENTE	RECURSOS FEDERALES-FONDO	2333425	RECURSOS FEDERALES	-	148,109.03	-	-	-	-	-	14,759.58	-	4,928.74	33,149.40	-	-	18,172.35	14,478.10	-	28,797.03	9,448.38	3,721.43	-	309,707.55
730	CHOFER A	3070300	DIR. ASIST. PUBLICO	BASE	SEMANA	GASTO CORRIENTE	RECURSOS FEDERALES	1118005	PARTICIPACIONES	-	-	173,887.08	-	-	-	-	7,777.41	-	7,570.37	35,186.05	156,505.81	-	65,051.05	-	15,831.50	30,787.01	9,448.39	3,721.43	-	404,978.51
738	CHOFER A	3070300	DIR. ASIST. PUBLICO	BASE	SEMANA	GASTO CORRIENTE	RECURSOS FEDERALES	1118005	PARTICIPACIONES	-	-	123,887.04	-	-	-	-	7,520.85	-	7,520.85	28,188.89	91,423.81	-	64,881.68	-	19,821.50	28,797.03	9,448.38	3,721.43	-	401,833.74
738	CHOFER A	3070300	DIR. ASIST. PUBLICO	BASE	SEMANA	GASTO CORRIENTE	RECURSOS FEDERALES	1118005	PARTICIPACIONES	-	-	173,887.08	-	-	-	-	7,777.41	-	7,570.37	35,186.05	151,491.81	-	65,051.05	-	15,831.50	30,787.01	9,448.39	3,721.43	-	401,831.91
738	CHOFER A	3070300	DIR. ASIST. PUBLICO	BASE	SEMANA	GASTO CORRIENTE	RECURSOS FEDERALES	1118005	PARTICIPACIONES	-	-	123,887.04	-	-	-	-	7,520.85	-	7,520.85	28,188.89	91,423.81	-	64,881.68	-	19,821.50	28,797.03	9,448.38	3,721.43	-	401,833.74
738	CHOFER A	3070300	DIR. ASIST. PUBLICO	BASE	SEMANA	GASTO CORRIENTE	RECURSOS FEDERALES	1118005	PARTICIPACIONES	-	-	173,887.08	-	-	-	-	7,777.41	-	7,570.37	35,186.05	151,491.81	-	65,051.05	-	15,831.50	30,787.01	9,448.39	3,721.43	-	401,831.91
738	CHOFER A	3070300	DIR. ASIST. PUBLICO	BASE	SEMANA	GASTO CORRIENTE	RECURSOS FEDERALES	1118005	PARTICIPACIONES	-	-	123,887.04	-	-	-	-	7,520.85	-	7,520.85	28,188.89	91,423.81	-	64,881.68	-	19,821.50	28,797.03	9,448.38	3,721.43	-	401,833.74
740	CHOFER A	3070300	DIR. ASIST. PUBLICO	BASE	SEMANA	GASTO CORRIENTE	RECURSOS FEDERALES	1118005	PARTICIPACIONES	-	-	123,887.04	-	-	-	-	7,520.85	-	7,520.85	28,188.89	91,423.81	-	64,881.68	-	19,821.50	28,797.03	9,448.38	3,721.43	-	401,833.74
740	CHOFER B	3070300	SEC. OBRAS P. DEB. URB.	BASE	SEMANA	GASTO CORRIENTE	RECURSOS FEDERALES	1114805	PARTICIPACIONES	-	-	146,812.48	-	-	-	-	12,841.27	-	7,180.70	26,249.73	-	-	64,926.54	-	20,494.04	28,797.03	9,448.39	3,721.43	-	406,626.41
740	CHOFER B	3070300	DIR. OBRAS P. MANUT.	BASE	SEMANA	GASTO CORRIENTE	RECURSOS FEDERALES	1118005	PARTICIPACIONES	-	-	123,887.04	-	-	-	-	7,520.85	-	7,520.85	28,188.89	91,423.81	-	64,881.68	-	19,821.50	28,797.03	9,448.38	3,721.43	-	401,833.74
740	CHOFER B	3070300	DIR. OBRAS P. MANUT.	BASE	SEMANA	GASTO CORRIENTE	RECURSOS FEDERALES	1118005	PARTICIPACIONES	-	-	123,887.04	-	-	-	-	7,520.85	-	7,520.85	28,188.89	91,423.81	-	64,881.68	-	19,821.50	28,797.03	9,448.38	3,721.43	-	401,833.74
740	CHOFER B	3070300	DIR. OBRAS P. MANUT.	BASE	SEMANA	GASTO CORRIENTE	RECURSOS FEDERALES	1118005	PARTICIPACIONES	-	-	123,887.04	-	-	-	-	7,520.85	-	7,520.85	28,188.89	91,423.81	-	64,881.68	-	19,821.50	28,797.03	9,448.38	3,721.43	-	401,833.74
740	CHOFER B	3070300	DIR. OBRAS P. MANUT.	BASE	SEMANA	GASTO CORRIENTE	RECURSOS FEDERALES	1118005	PARTICIPACIONES	-	-	123,887.04	-	-	-	-	7,520.85	-	7,520.85	28,188.89	91,423.81	-	64,881.68	-	19,821.50	28,797.03	9,448.38	3,721.43	-	401,833.74
740	CHOFER B	3070300	DIR. OBRAS P. MANUT.	BASE	SEMANA	GASTO CORRIENTE	RECURSOS FEDERALES	1118005	PARTICIPACIONES	-	-	123,887.04	-	-	-	-	7,520.85	-	7,520.85	28,188.89	91,423.81	-	64,881.68	-	19,821.50	28,797.03	9,448.38	3,721.43	-	401,833.74
740	CHOFER B	3																												

ANEXO 5.4 - PLANTILLA DE PERSONAL

[illegible]

CATEGORÍA DE LA CATEGORÍA	PLAZA/PUESTO	UNIDAD EJECUTORA	ASIGNACIÓN	TIPO DE CONTRATO	TIPO DE NOMENCLATURA	TIPO DE GASTO	RAMO	FUENTE DE FINAN.	SUPLENTE DE FINANCA-MINISTERIO	DETALLE	SUBSIDIO COMPANIA	SALARIO MINUCIAL MUNICIPIO	SUBSIDIO POLICIA Y TRANSITO	SUBSIDIO CONTRATO	SUBSIDIO SUPLENTE	GUINQUENOS UNICATO	GUINQUENOS COMPANIA	ESTIMADO ECONOMICO	PRIMA VACACIONAL	AGUINALDO	HORAS EXTRAS	COMPENSACIONES ADICIONALES	PRESTACIONES CONTRACTIALES	ESTIMADO ECONOMICO OPERATIVO CONJUNTO	APORTACIONES A PREVISIONES PATRONALES	APORTACIONES DE SEGURIDAD SOCIAL	CUOTAS RETRO MENS	CESANTIA Y VUELO MENS	TOTAL
731	CHOPER C	3073700	DIR ASIST PUBLICO	BASE	SEMANA	GASTO CORRIENTE	RECURSOS FEDERALES	1570075	PARTICIPACIONES			179,367.68	-	-	-	-	-	18,740.81	-	-	-	-	38,239.68	129,362.68	97,569.84	28,797.68	9,448.88	3,721.43	435,093
742	CHOPER C	3073700	DIR ASIST PUBLICO	BASE	SEMANA	GASTO CORRIENTE	RECURSOS FEDERALES	1570075	PARTICIPACIONES			129,362.68	-	-	-	-	-	18,740.81	-	-	-	-	38,239.68	129,362.68	97,569.84	28,797.68	9,448.88	3,721.43	435,093
741	CHOPER C	3073700	DIR ASIST PUBLICO	BASE	SEMANA	GASTO CORRIENTE	RECURSOS FEDERALES	1570075	PARTICIPACIONES			179,367.68	-	-	-	-	-	18,740.81	-	-	-	-	38,239.68	129,362.68	97,569.84	28,797.68	9,448.88	3,721.43	435,093
741	CHOPER C	3073700	DIR ASIST PUBLICO	BASE	SEMANA	GASTO CORRIENTE	RECURSOS FEDERALES	1570075	PARTICIPACIONES			179,367.68	-	-	-	-	-	18,740.81	-	-	-	-	38,239.68	129,362.68	97,569.84	28,797.68	9,448.88	3,721.43	435,093
741	CHOPER C	3073700	DIR ASIST PUBLICO	BASE	SEMANA	GASTO CORRIENTE	RECURSOS FEDERALES	1570075	PARTICIPACIONES			179,367.68	-	-	-	-	-	18,740.81	-	-	-	-	38,239.68	129,362.68	97,569.84	28,797.68	9,448.88	3,721.43	435,093
741	CHOPER C	3073700	DIR ASIST PUBLICO	BASE	SEMANA	GASTO CORRIENTE	RECURSOS FEDERALES	1570075	PARTICIPACIONES			179,367.68	-	-	-	-	-	18,740.81	-	-	-	-	38,239.68	129,362.68	97,569.84	28,797.68	9,448.88	3,721.43	435,093
741	CHOPER C	3073700	DIR ASIST PUBLICO	BASE	SEMANA	GASTO CORRIENTE	RECURSOS FEDERALES	1570075	PARTICIPACIONES			179,367.68	-	-	-	-	-	18,740.81	-	-	-	-	38,239.68	129,362.68	97,569.84	28,797.68	9,448.88	3,721.43	435,093
741	CHOPER C	3073700	DIR ASIST PUBLICO	BASE	SEMANA	GASTO CORRIENTE	RECURSOS FEDERALES	1570075	PARTICIPACIONES			179,367.68	-	-	-	-	-	18,740.81	-	-	-	-	38,239.68	129,362.68	97,569.84	28,797.68	9,448.88	3,721.43	435,093
741	CHOPER C	3073700	DIR ASIST PUBLICO	BASE	SEMANA	GASTO CORRIENTE	RECURSOS FEDERALES	1570075	PARTICIPACIONES			179,367.68	-	-	-	-	-	18,740.81	-	-	-	-	38,239.68	129,362.68	97,569.84	28,797.68	9,448.88	3,721.43	435,093
741	CHOPER C	3073700	DIR ASIST PUBLICO	BASE	SEMANA	GASTO CORRIENTE	RECURSOS FEDERALES	1570075	PARTICIPACIONES			179,367.68	-	-	-	-	-	18,740.81	-	-	-	-	38,239.68	129,362.68	97,569.84	28,797.68	9,448.88	3,721.43	435,093
741	CHOPER C	3073700	DIR ASIST PUBLICO	BASE	SEMANA	GASTO CORRIENTE	RECURSOS FEDERALES	1570075	PARTICIPACIONES			179,367.68	-	-	-	-	-	18,740.81	-	-	-	-	38,239.68	129,362.68	97,569.84	28,797.68	9,448.88	3,721.43	435,093
741	CHOPER C	3073700	DIR ASIST PUBLICO	BASE	SEMANA	GASTO CORRIENTE	RECURSOS FEDERALES	1570075	PARTICIPACIONES			179,367.68	-	-	-	-	-	18,740.81	-	-	-	-	38,239.68	129,362.68	97,569.84	28,797.68	9,448.88	3,721.43	435,093
741	CHOPER C	3073700	DIR ASIST PUBLICO	BASE	SEMANA	GASTO CORRIENTE	RECURSOS FEDERALES	1570075	PARTICIPACIONES			179,367.68	-	-	-	-	-	18,740.81	-	-	-	-	38,239.68	129,362.68	97,569.84	28,797.68	9,448.88	3,721.43	435,093
741	CHOPER C	3073700	DIR ASIST PUBLICO	BASE	SEMANA	GASTO CORRIENTE	RECURSOS FEDERALES	1570075	PARTICIPACIONES			179,367.68	-	-	-	-	-	18,740.81	-	-	-	-	38,239.68	129,362.68	97,569.84	28,797.68	9,448.88	3,721.43	435,093
741	CHOPER C	3073700	DIR ASIST PUBLICO	BASE	SEMANA	GASTO CORRIENTE	RECURSOS FEDERALES	1570075	PARTICIPACIONES			179,367.68	-	-	-	-	-	18,740.81	-	-	-	-	38,239.68	129,362.68	97,569.84	28,797.68	9,448.88	3,721.43	435,093
741	CHOPER C	3073700	DIR ASIST PUBLICO	BASE	SEMANA	GASTO CORRIENTE	RECURSOS FEDERALES	1570075	PARTICIPACIONES			179,367.68	-	-	-	-	-	18,740.81	-	-	-	-	38,239.68	129,362.68	97,569.84	28,797.68	9,448.88	3,721.43	435,093
741	CHOPER C	3073700	DIR ASIST PUBLICO	BASE	SEMANA	GASTO CORRIENTE	RECURSOS FEDERALES	1570075	PARTICIPACIONES			179,367.68	-	-	-	-	-	18,740.81	-	-	-	-	38,239.68	129,362.68	97,569.84	28,797.68	9,448.88	3,721.43	435,093
741	CHOPER C	3073700	DIR ASIST PUBLICO	BASE	SEMANA	GASTO CORRIENTE	RECURSOS FEDERALES	1570075	PARTICIPACIONES			179,367.68	-	-	-	-	-	18,740.81	-	-	-	-	38,239.68	129,362.68	97,569.84	28,797.68	9,448.88	3,721.43	435,093
741	CHOPER C	3073700	DIR ASIST PUBLICO	BASE	SEMANA	GASTO CORRIENTE	RECURSOS FEDERALES	1570075	PARTICIPACIONES			179,367.68	-	-	-	-	-	18,740.81	-	-	-	-	38,239.68	129,362.68	97,569.84	28,797.68	9,448.88	3,721.43	435,093
741	CHOPER C	3073700	DIR ASIST PUBLICO	BASE	SEMANA	GASTO CORRIENTE	RECURSOS FEDERALES	1570075	PARTICIPACIONES			179,367.68	-	-	-	-	-	18,740.81	-	-	-	-	38,239.68	129,362.68	97,569.84	28,797.68	9,448.88	3,721.43	435,093
741	CHOPER C	3073700	DIR ASIST PUBLICO	BASE	SEMANA	GASTO CORRIENTE	RECURSOS FEDERALES	1570075	PARTICIPACIONES			179,367.68	-	-	-	-	-	18,740.81	-	-	-	-	38,239.68	129,362.68	97,569.84	28,797.68	9,448.88	3,721.43	435,093
741	CHOPER C	3073700	DIR ASIST PUBLICO	BASE	SEMANA	GASTO CORRIENTE	RECURSOS FEDERALES	1570075	PARTICIPACIONES			179,367.68	-	-	-	-	-	18,740.81	-	-	-	-	38,239.68	129,362.68	97,569.84	28,797.68	9,448.88	3,721.43	435,093
741	CHOPER C	3073700	DIR ASIST PUBLICO	BASE	SEMANA	GASTO CORRIENTE	RECURSOS FEDERALES	1570075	PARTICIPACIONES			179,367.68	-	-	-	-	-	18,740.81	-	-	-	-	38,239.68	129,362.68	97,569.84	28,797.68	9,448.88	3,721.43	435,093
741	CHOPER C	3073700	DIR ASIST PUBLICO	BASE	SEMANA	GASTO CORRIENTE	RECURSOS FEDERALES	1570075	PARTICIPACIONES			179,367.68	-	-	-	-	-	18,740.81	-	-	-	-	38,239.68	129,362.68	97,569.84	28,797.68	9,448.88	3,721.43	435,093
741	CHOPER C	3073700	DIR ASIST PUBLICO	BASE	SEMANA	GASTO CORRIENTE	RECURSOS FEDERALES	1570075	PARTICIPACIONES			179,367.68	-	-	-	-	-	18,740.81	-	-	-	-	38,239.68	129,362.68	97,569.84	28,797.68	9,448.88	3,721.43	435,093
741	CHOPER C	3073700	DIR ASIST PUBLICO	BASE	SEMANA	GASTO CORRIENTE	RECURSOS FEDERALES	1570075	PARTICIPACIONES			179,367.68	-	-	-	-	-	18,740.81	-	-	-	-	38,239.68	129,362.68	97,569.84	28,797.68	9,448.88	3,721.43	435,093
741	CHOPER C	3073700	DIR ASIST PUBLICO	BASE	SEMANA	GASTO CORRIENTE	RECURSOS FEDERALES	1570075	PARTICIPACIONES			179,367.68	-	-	-	-	-	18,740.81	-	-	-	-	38,239.68	129,362.68	97,569.84	28,797.68	9,448.88	3,721.43	435,093
741	CHOPER C	3073700	DIR ASIST PUBLICO	BASE	SEMANA	GASTO CORRIENTE	RECURSOS FEDERALES	1570075	PARTICIPACIONES			179,367.68	-	-	-	-	-	18,740.81	-	-	-	-	38,239.68	129,362.68	97,569.84	28,797.68	9,448.88	3,721.43	435,093
741	CHOPER C	3073700	DIR ASIST PUBLICO	BASE	SEMANA	GASTO CORRIENTE	RECURSOS FEDERALES	1570075	PARTICIPACIONES			179,367.68	-	-	-	-	-	18,740.81	-	-	-	-	38,239.68	129,362.68	97,569.84	28,797.68	9,448.88	3,721.43	435,093
741	CHOPER C	3073700	DIR ASIST PUBLICO	BASE	SEMANA	GASTO CORRIENTE	RECURSOS FEDERALES	1570075	PARTICIPACIONES			179,367.68	-	-	-	-	-	18,740.81	-	-	-	-	38,239.68	129,362.68	97,569.84	28,797.68	9,448.88	3,721.43	435,093
741	CHOPER C	3073700	DIR ASIST PUBLICO	BASE	SEMANA	GASTO CORRIENTE	RECURSOS FEDERALES	1570075	PARTICIPACIONES			179,367.68	-	-	-	-	-	18,740.81	-	-	-	-	38,239.68	129,362.68	97,569.84	28,797.68	9,448.88	3,721.43	435,093
741	CHOPER C	3073700	DIR ASIST PUBLICO	BASE	SEMANA	GASTO CORRIENTE	RECURSOS FEDERALES	1570075	PARTICIPACIONES			179,367.68	-	-	-	-	-	18,740.81	-	-	-	-	38,239.68	129,362.68	97,569.84	28,797.68	9,448.88	3,721.43	435,093
741	CHOPER C	3073700	DIR ASIST PUBLICO	BASE	SEMANA	GASTO CORRIENTE	RECURSOS FEDERALES	1570075	PARTICIPACIONES			179,367.68	-	-	-	-	-	18,740.81	-	-	-	-	38,239.68	129,362.68	97,569.84	28,797.68	9,448.88	3,721.43	435,093
741	CHOPER C	3073700	DIR ASIST PUBLICO	BASE	SEMANA	GASTO CORRIENTE	RECURSOS FEDERALES	1570075	PARTICIPACIONES			179,367.68	-	-	-	-	-	18,740.81	-	-	-	-	38,239.68	129,362.68	97,569.84	28,797.68	9,448.88	3,721.43	435,093
741	CHOPER C	3073700	DIR ASIST PUBLICO	BASE	SEMANA	GASTO CORRIENTE	RECURSOS FEDERALES	1570075	PARTICIPACIONES			179,367.68	-	-	-	-	-	18,740.81	-	-	-	-	38,239.68	129,362.68	97,569.84	28,797.68	9,448.88	3,721.43	435,093
741	CHOPER C	3073700	DIR ASIST PUBLICO	BASE	SEMANA	GASTO CORRIENTE	RECURSOS FEDERALES	1570075	PARTICIPACIONES			179,367.68	-	-	-	-	-	18,740.81	-	-	-	-	38,239.68	129,362.68	97,569.84	28,797.68	9,448.88	3,721.43	435,093
741	CHOPER C	3073700	DIR ASIST PUBLICO	BASE	SEMANA	GASTO CORRIENTE	RECURSOS FEDERALES	1570075	PARTICIPACIONES			179,367.68	-	-	-	-	-	18,740.81	-	-	-	-	38,239.68	129,362.68	97,569.84	28,797.68	9,448.88	3,721.43	435,093
741	CHOPER C	3073700	DIR ASIST PUBLICO	BASE	SEMANA	GASTO CORRIENTE	RECURSOS FEDERALES	1570075	PARTICIPACIONES			179,367.68	-	-	-	-	-	18,740.81	-	-	-	-	38,239.68	129,362.68	97,569.84	28,797.68	9,448.88	3,721.43	435,093
741	CHOPER C	3073700	DIR ASIST PUBLICO	BASE	SEMANA	GASTO CORRIENTE	RECURSOS FEDERALES	1570075	PARTICIPACIONES			179,367.68	-	-	-	-	-	18,740.81	-	-	-	-	38,239.68	129,362.68	97,569.84	28,797.68	9,448.88	3,721.43	435,093
741	CHOPER C	3073700	DIR ASIST PUBLICO	BASE	SEMANA	GASTO CORRIENTE	RECURSOS FEDERALES	1570075	PARTICIPACIONES			179,367.68	-	-	-	-	-	18,740.81	-	-	-	-	38,239.68	129,362.68	97,569.84	28,797.68	9,448.88	3,721.43	435,093
741	CHOPER C	3073700	DIR ASIST PUBLICO	BASE	SEMANA	GASTO CORRIENTE	RECURSOS FEDERALES	1570075	PARTICIPACIONES			179,367.68	-	-	-	-	-	18,740.81	-	-	-	-	38,239.68	129,362.68	97,569.84	28,797.68	9,448.88	3,721.43	435,093
741	CHOPER C	3073700	DIR ASIST PUBLICO	BASE	SEMANA	GASTO CORRIENTE	RECURSOS FEDERALES	1570075	PARTICIPACIONES			179,367.68	-	-	-	-	-	18,740.81	-	-	-	-	38,239.68	129,362.68	97,569.84	28,797.68	9,448.88	3,721.43	435,093
741	CHOPER C	3073700	DIR ASIST PUBLICO	BASE	SEMANA	GASTO CORRIENTE	RECURSOS FEDERALES	1570075	PARTICIPACIONES			179,367.68	-	-	-	-	-	18,740.81	-	-	-	-	38,239.68	129,362.68	97,569.84	28,797.68	9,448.88	3,721.43	435,093
741	CHOPER C	3073700	DIR ASIST PUBLICO	BASE	SEMANA	GASTO CORRIENTE	RECURSOS FEDERALES	1570075	PARTICIPACIONES			179,367.68	-	-	-	-	-	18,740.81	-	-	-								

DIETAS	SUELDOS CONFIANZA	SALARIOS SINDICALIZADOS	SUELDOS POLICIA Y TRANSITO	SUELDOS E
--------	-------------------	-------------------------	----------------------------	-----------

CLAVE DE LA CATEGORIA	PLAZA/PUESTO	UNIDAD BUDGETARIA	ASIGNACION	TIPO DE CONTRATO	TIPO DE NOMINA	TIPO DE GASTO	RAMO	FUENTE DE FINANCIACION	SUPLENTE DE FINANCIACION/ENTIDAD	DETALLE	SUELDO COMPAÑIA	SALARIO ECONOMICO	SUELDO POLICIA Y RAMADO	SUELDO CONTRATO	SUELDO SUPLENTE	QUINQUENIO INICIAL	QUINQUENIO COMPAÑIA	ESTIMULO ECONOMICO	PRIMA VACACIONAL	ACUMULADO	HONORARIOS	COMPENSACIONES ADICIONALES	PRESTACIONES CONTRATANTES	ESTIMULO OPERATIVO COMPAÑIA	APORTACIONES A FONDOS PATRONALES	APORTACIONES DE INCREMENTOS FISCALES	CUOTAS RETIRO	CESANTIA Y VEJEZ	TOTAL
754	POLICIA ZA VIAL	3000400	DIR MOVILIDAD	TRANSITO	GAUCILENA	GASTO CORRIENTE	RECURSOS FEDERALES/FONDO	1570001	RECURSOS FEDERALES		373,370.35	-	-	-	-	-	52,377.80	5,337.63	40,708.23	-	-	-	26,737.30	15,475.10	-	26,737.30	9,448.88	5,271.45	414,723.77
754	POLICIA ZA VIAL	3000400	DIR MOVILIDAD	TRANSITO	GAUCILENA	GASTO CORRIENTE	RECURSOS FEDERALES/FONDO	1570002	RECURSOS FEDERALES		373,370.35	-	-	-	-	-	52,377.80	5,337.63	40,708.23	-	-	-	26,737.30	15,475.10	-	26,737.30	9,448.88	5,271.45	414,723.77
754	POLICIA ZA VIAL	3000400	DIR MOVILIDAD	TRANSITO	GAUCILENA	GASTO CORRIENTE	RECURSOS FEDERALES/FONDO	1570003	RECURSOS FEDERALES		373,370.35	-	-	-	-	-	52,377.80	5,337.63	40,708.23	-	-	-	26,737.30	15,475.10	-	26,737.30	9,448.88	5,271.45	414,723.77
754	POLICIA ZA VIAL	3000400	DIR MOVILIDAD	TRANSITO	GAUCILENA	GASTO CORRIENTE	RECURSOS FEDERALES/FONDO	1570004	RECURSOS FEDERALES		373,370.35	-	-	-	-	-	52,377.80	5,337.63	40,708.23	-	-	-	26,737.30	15,475.10	-	26,737.30	9,448.88	5,271.45	414,723.77
754	POLICIA ZA VIAL	3000400	DIR MOVILIDAD	TRANSITO	GAUCILENA	GASTO CORRIENTE	RECURSOS FEDERALES/FONDO	1570005	RECURSOS FEDERALES		373,370.35	-	-	-	-	-	52,377.80	5,337.63	40,708.23	-	-	-	26,737.30	15,475.10	-	26,737.30	9,448.88	5,271.45	414,723.77
754	POLICIA ZA VIAL	3000400	DIR MOVILIDAD	TRANSITO	GAUCILENA	GASTO CORRIENTE	RECURSOS FEDERALES/FONDO	1570006	RECURSOS FEDERALES		373,370.35	-	-	-	-	-	52,377.80	5,337.63	40,708.23	-	-	-	26,737.30	15,475.10	-	26,737.30	9,448.88	5,271.45	414,723.77
754	POLICIA ZA VIAL	3000400	DIR MOVILIDAD	TRANSITO	GAUCILENA	GASTO CORRIENTE	RECURSOS FEDERALES/FONDO	1570007	RECURSOS FEDERALES		373,370.35	-	-	-	-	-	52,377.80	5,337.63	40,708.23	-	-	-	26,737.30	15,475.10	-	26,737.30	9,448.88	5,271.45	414,723.77
754	POLICIA ZA VIAL	3000400	DIR MOVILIDAD	TRANSITO	GAUCILENA	GASTO CORRIENTE	RECURSOS FEDERALES/FONDO	1570008	RECURSOS FEDERALES		373,370.35	-	-	-	-	-	52,377.80	5,337.63	40,708.23	-	-	-	26,737.30	15,475.10	-	26,737.30	9,448.88	5,271.45	414,723.77
754	POLICIA ZA VIAL	3000400	DIR MOVILIDAD	TRANSITO	GAUCILENA	GASTO CORRIENTE	RECURSOS FEDERALES/FONDO	1570009	RECURSOS FEDERALES		373,370.35	-	-	-	-	-	52,377.80	5,337.63	40,708.23	-	-	-	26,737.30	15,475.10	-	26,737.30	9,448.88	5,271.45	414,723.77
754	POLICIA ZA VIAL	3000400	DIR MOVILIDAD	TRANSITO	GAUCILENA	GASTO CORRIENTE	RECURSOS FEDERALES/FONDO	1570010	RECURSOS FEDERALES		373,370.35	-	-	-	-	-	52,377.80	5,337.63	40,708.23	-	-	-	26,737.30	15,475.10	-	26,737.30	9,448.88	5,271.45	414,723.77
754	POLICIA ZA VIAL	3000400	DIR MOVILIDAD	TRANSITO	GAUCILENA	GASTO CORRIENTE	RECURSOS FEDERALES/FONDO	1570011	RECURSOS FEDERALES		373,370.35	-	-	-	-	-	52,377.80	5,337.63	40,708.23	-	-	-	26,737.30	15,475.10	-	26,737.30	9,448.88	5,271.45	414,723.77
754	POLICIA ZA VIAL	3000400	DIR MOVILIDAD	TRANSITO	GAUCILENA	GASTO CORRIENTE	RECURSOS FEDERALES/FONDO	1570012	RECURSOS FEDERALES		373,370.35	-	-	-	-	-	52,377.80	5,337.63	40,708.23	-	-	-	26,737.30	15,475.10	-	26,737.30	9,448.88	5,271.45	414,723.77
754	POLICIA ZA VIAL	3000400	DIR MOVILIDAD	TRANSITO	GAUCILENA	GASTO CORRIENTE	RECURSOS FEDERALES/FONDO	1570013	RECURSOS FEDERALES		373,370.35	-	-	-	-	-	52,377.80	5,337.63	40,708.23	-	-	-	26,737.30	15,475.10	-	26,737.30	9,448.88	5,271.45	414,723.77
754	POLICIA ZA VIAL	3000400	DIR MOVILIDAD	TRANSITO	GAUCILENA	GASTO CORRIENTE	RECURSOS FEDERALES/FONDO	1570014	RECURSOS FEDERALES		373,370.35	-	-	-	-	-	52,377.80	5,337.63	40,708.23	-	-	-	26,737.30	15,475.10	-	26,737.30	9,448.88	5,271.45	414,723.77
754	POLICIA ZA VIAL	3000400	DIR MOVILIDAD	TRANSITO	GAUCILENA	GASTO CORRIENTE	RECURSOS FEDERALES/FONDO	1570015	RECURSOS FEDERALES		373,370.35	-	-	-	-	-	52,377.80	5,337.63	40,708.23	-	-	-	26,737.30	15,475.10	-	26,737.30	9,448.88	5,271.45	414,723.77
754	POLICIA ZA VIAL	3000400	DIR MOVILIDAD	TRANSITO	GAUCILENA	GASTO CORRIENTE	RECURSOS FEDERALES/FONDO	1570016	RECURSOS FEDERALES		373,370.35	-	-	-	-	-	52,377.80	5,337.63	40,708.23	-	-	-	26,737.30	15,475.10	-	26,737.30	9,448.88	5,271.45	414,723.77
754	POLICIA ZA VIAL	3000400	DIR MOVILIDAD	TRANSITO	GAUCILENA	GASTO CORRIENTE	RECURSOS FEDERALES/FONDO	1570017	RECURSOS FEDERALES		373,370.35	-	-	-	-	-	52,377.80	5,337.63	40,708.23	-	-	-	26,737.30	15,475.10	-	26,737.30	9,448.88	5,271.45	414,723.77
754	POLICIA ZA VIAL	3000400	DIR MOVILIDAD	TRANSITO	GAUCILENA	GASTO CORRIENTE	RECURSOS FEDERALES/FONDO	1570018	RECURSOS FEDERALES		373,370.35	-	-	-	-	-	52,377.80	5,337.63	40,708.23	-	-	-	26,737.30	15,475.10	-	26,737.30	9,448.88	5,271.45	414,723.77
754	POLICIA ZA VIAL	3000400	DIR MOVILIDAD	TRANSITO	GAUCILENA	GASTO CORRIENTE	RECURSOS FEDERALES/FONDO	1570019	RECURSOS FEDERALES		373,370.35	-	-	-	-	-	52,377.80	5,337.63	40,708.23	-	-	-	26,737.30	15,475.10	-	26,737.30	9,448.88	5,271.45	414,723.77
754	POLICIA ZA VIAL	3000400	DIR MOVILIDAD	TRANSITO	GAUCILENA	GASTO CORRIENTE	RECURSOS FEDERALES/FONDO	1570020	RECURSOS FEDERALES		373,370.35	-	-	-	-	-	52,377.80	5,337.63	40,708.23	-	-	-	26,737.30	15,475.10	-	26,737.30	9,448.88	5,271.45	414,723.77
754	POLICIA ZA VIAL	3000400	DIR MOVILIDAD	TRANSITO	GAUCILENA	GASTO CORRIENTE	RECURSOS FEDERALES/FONDO	1570021	RECURSOS FEDERALES		373,370.35	-	-	-	-	-	52,377.80	5,337.63	40,708.23	-	-	-	26,737.30	15,475.10	-	26,737.30	9,448.88	5,271.45	414,723.77
754	POLICIA ZA VIAL	3000400	DIR MOVILIDAD	TRANSITO	GAUCILENA	GASTO CORRIENTE	RECURSOS FEDERALES/FONDO	1570022	RECURSOS FEDERALES		373,370.35	-	-	-	-	-	52,377.80	5,337.63	40,708.23	-	-	-	26,737.30	15,475.10	-	26,737.30	9,448.88	5,271.45	414,723.77
754	POLICIA ZA VIAL	3000400	DIR MOVILIDAD	TRANSITO	GAUCILENA	GASTO CORRIENTE	RECURSOS FEDERALES/FONDO	1570023	RECURSOS FEDERALES		373,370.35	-	-	-	-	-	52,377.80	5,337.63	40,708.23	-	-	-	26,737.30	15,475.10	-	26,737.30	9,448.88	5,271.45	414,723.77
754	POLICIA ZA VIAL	3000400	DIR MOVILIDAD	TRANSITO	GAUCILENA	GASTO CORRIENTE	RECURSOS FEDERALES/FONDO	1570024	RECURSOS FEDERALES		373,370.35	-	-	-	-	-	52,377.80	5,337.63	40,708.23	-	-	-	26,737.30	15,475.10	-	26,737.30	9,448.88	5,271.45	414,723.77
754	POLICIA ZA VIAL	3000400	DIR MOVILIDAD	TRANSITO	GAUCILENA	GASTO CORRIENTE	RECURSOS FEDERALES/FONDO	1570025	RECURSOS FEDERALES		373,370.35	-	-	-	-	-	52,377.80	5,337.63	40,708.23	-	-	-	26,737.30	15,475.10	-	26,737.30	9,448.88	5,271.45	414,723.77
754	POLICIA ZA VIAL	3000400	DIR MOVILIDAD	TRANSITO	GAUCILENA	GASTO CORRIENTE	RECURSOS FEDERALES/FONDO	1570026	RECURSOS FEDERALES		373,370.35	-	-	-	-	-	52,377.80	5,337.63	40,708.23	-	-	-	26,737.30	15,475.10	-	26,737.30	9,448.88	5,271.45	414,723.77
754	POLICIA ZA VIAL	3000400	DIR MOVILIDAD	TRANSITO	GAUCILENA	GASTO CORRIENTE	RECURSOS FEDERALES/FONDO	1570027	RECURSOS FEDERALES		373,370.35	-	-	-	-	-	52,377.80	5,337.63	40,708.23	-	-	-	26,737.30	15,475.10	-	26,737.30	9,448.88	5,271.45	414,723.77
754	POLICIA ZA VIAL	3000400	DIR MOVILIDAD	TRANSITO	GAUCILENA	GASTO CORRIENTE	RECURSOS FEDERALES/FONDO	1570028	RECURSOS FEDERALES		373,370.35	-	-	-	-	-	52,377.80	5,337.63	40,708.23	-	-	-	26,737.30	15,475.10	-	26,737.30	9,448.88	5,271.45	414,723.77
754	POLICIA ZA VIAL	3000400	DIR MOVILIDAD	TRANSITO	GAUCILENA	GASTO CORRIENTE	RECURSOS FEDERALES/FONDO	1570029	RECURSOS FEDERALES		373,370.35	-	-	-	-	-	52,377.80	5,337.63	40,708.23	-	-	-	26,737.30	15,475.10	-	26,737.30	9,448.88	5,271.45	414,723.77
754	POLICIA ZA VIAL	3000400	DIR MOVILIDAD	TRANSITO	GAUCILENA	GASTO CORRIENTE	RECURSOS FEDERALES/FONDO	1570030	RECURSOS FEDERALES		373,370.35	-	-	-	-	-	52,377.80	5,337.63	40,708.23	-	-	-	26,737.30	15,475.10	-	26,737.30	9,448.88	5,271.45	414,723.77
754	POLICIA ZA VIAL	3000400	DIR MOVILIDAD	TRANSITO	GAUCILENA	GASTO CORRIENTE	RECURSOS FEDERALES/FONDO	1570031	RECURSOS FEDERALES		373,370.35	-	-	-	-	-	52,377.80	5,337.63	40,708.23	-	-	-	26,737.30	15,475.10	-	26,737.30	9,448.88	5,271.45	414,723.77
754	POLICIA ZA VIAL	3000400	DIR MOVILIDAD	TRANSITO	GAUCILENA	GASTO CORRIENTE	RECURSOS FEDERALES/FONDO	1570032	RECURSOS FEDERALES		373,370.35	-	-	-	-	-	52,377.80	5,337.63	40,708.23	-	-	-	26,737.30	15,475.10	-	26,737.30	9,448.88	5,271.45	414,723.77
754	POLICIA ZA VIAL	3000400	DIR MOVILIDAD	TRANSITO	GAUCILENA	GASTO CORRIENTE	RECURSOS FEDERALES/FONDO	1570033	RECURSOS FEDERALES		373,370.35	-	-	-	-	-	52,377.80	5,337.63	40,708.23	-	-	-	26,737.30	15,475.10	-	26,737.30	9,448.88	5,271.45	414,723.77
754	POLICIA ZA VIAL	3000400	DIR MOVILIDAD	TRANSITO	GAUCILENA	GASTO CORRIENTE	RECURSOS FEDERALES/FONDO	1570034	RECURSOS FEDERALES		373,370.35	-	-	-	-	-	52,377.80	5,337.63	40,708.23	-	-	-	26,737.30	15,475.10	-	26,737.30	9,448.88	5,271.45	414,723.77
754	POLICIA ZA VIAL	3000400	DIR MOVILIDAD	TRANSITO	GAUCILENA	GASTO CORRIENTE	RECURSOS FEDERALES/FONDO	1570035	RECURSOS FEDERALES		373,370.35	-	-	-	-	-	52,377.80	5,337.63	40,708.23	-	-	-	26,737.30	15,475.10	-	26,737.30	9,448.88	5,271.45	414,723.77
754	POLICIA ZA VIAL	3000400	DIR MOVILIDAD	TRANSITO	GAUCILENA	GASTO CORRIENTE	RECURSOS FEDERALES/FONDO	1570036	RECURSOS FEDERALES		373,370.35	-	-	-	-	-	52,377.80	5,337.63	40,708.23	-	-	-	26,737.30	15,475.10	-	26,737.30	9,448.88	5,271.45	414,723.77
754	POLICIA ZA VIAL	3000400	DIR MOVILIDAD	TRANSITO	GAUCILENA	GASTO CORRIENTE	RECURSOS FEDERALES/FONDO	1570037	RECURSOS FEDERALES		373,370.35	-	-	-	-	-	52,377.80	5,337.63	40,708.23	-	-	-	26,737.30	15,475.10	-	26,737.30	9,448.88	5,271.45	414,723.77
754	POLICIA ZA VIAL	3000400	DIR MOVILIDAD	TRANSITO	GAUCILENA	GASTO CORRIENTE	RECURSOS FEDERALES/FONDO	1570038	RECURSOS FEDERALES		373,370.35	-	-	-	-	-	52,377.80	5,337.63	40,708.23	-	-	-	26,737.30	15,475.10	-	26,737.30	9,448.88	5,271.45	414,723.77
754	POLICIA ZA VIAL	3000400	DIR MOVILIDAD	TRANSITO	GAUCILENA	GASTO CORRIENTE	RECURSOS FEDERALES/FONDO	1570039	RECURSOS FEDERALES		373,370.35	-	-	-	-	-	52,377.80	5,337.63	40,708.23	-	-	-	26,737.30	15,475.10	-	26,737.30	9,448.88	5,271.45	414,723.77
754	POLICIA ZA VIAL	3000400	DIR MOVILIDAD	TRANSITO	GAUCILENA	GASTO CORRIENTE	RECURSOS FEDERALES/FONDO	1570040	RECURSOS FEDERALES		373,370.35	-	-	-	-	-	52,377.80	5,337.63	40,708.23	-	-	-	26,737.30	15,475.10	-	26,737.30	9,448.88	5,271.45	414,723.77
754	POLICIA ZA VIAL	3000400	DIR MOVILIDAD	TRANSITO	GAUCILENA	GASTO CORRIENTE	RECURSOS FEDERALES/FONDO	1570041	RECURSOS FEDERALES		373,370.35	-	-	-	-	-	52,377.80	5,33											

DIETAS	SUELDO CONFIANZA	SALARIOS INDICIALIZADOS	SUELDO POLICIA Y TRANSITO	SUELDO
--------	------------------	----------------------------	------------------------------	--------

CÓDIGO DE LA CATEGORÍA	PLAZA/PUESTO	UNIDAD ORGANIZATIVA	ASIGNACIÓN	TIPO DE CONTRATO	TIPO DE NÓMINA	TIPO DE GASTO	NOMBRE	FUENTE DE FINANCIAMIENTO	SUPLENTE DE FINANCIAMIENTO/ABERTURA/CIÓN	DIETAS	SUELDO COMPAÑIA	SALARIO MODIFICADOR	SUELDO POLICIA Y TRANSITO	SUELDO CONTRATO	SUELDO SUPLENTE	QUINCENARIOS MODIFICADOR	QUINCENARIOS COMPAÑIA	ESTIMULO ECONOMICO	PRIMA VACACIONAL	AGUINALDO	HORAS EXTRAS	COMPENSACIONES PERSONALES	PRESTACIONES CONTRATO SOCIAL	ESTIMULO ECONOMICO OPORTUNIDAD COMERCIAL	AFILIACIONES A FONDOS PATRONALES	AFILIACIONES A SEGURIDAD SOCIAL	CUOTAS RETIRO	CESTANIA Y VIJES	TOTAL	
510	POICIA	9001010	DEL SER CD MAY PRO C	POICIA	QUINCENA	GASTO CORRIENTE	RECURSOS FEDERALES/FONDO	2513015	RECURSOS FEDERALES	-	148,105.03	-	-	-	-	-	34,700.84	-	5,074.75	50,375.00	-	-	25,172.80	14,475.00	-	-	28,797.00	9,448.88	5,721.49	501,707.55
510	POICIA	9001020	OTR SER CD MAY PRO C	POICIA	QUINCENA	GASTO CORRIENTE	RECURSOS FEDERALES/FONDO	2513425	RECURSOS FEDERALES	-	148,105.03	-	-	-	-	-	34,700.84	-	4,928.14	50,340.40	-	-	25,172.80	14,475.00	-	-	28,797.00	9,448.88	5,721.49	501,707.55
515	POICIA	9001075	DEL SER CD MAY PRO C	POICIA	QUINCENA	GASTO CORRIENTE	RECURSOS FEDERALES/FONDO	2513075	RECURSOS FEDERALES	-	148,105.03	-	-	-	-	-	34,700.84	-	4,972.05	50,345.00	-	-	25,172.80	14,475.00	-	-	28,797.00	9,448.88	5,721.49	501,707.55
515	POICIA	9001080	OTR SER CD MAY PRO C	POICIA	QUINCENA	GASTO CORRIENTE	RECURSOS FEDERALES/FONDO	2513425	RECURSOS FEDERALES	-	148,105.03	-	-	-	-	-	34,700.84	-	4,928.14	50,340.40	-	-	25,172.80	14,475.00	-	-	28,797.00	9,448.88	5,721.49	501,707.55
515	POICIA	9001070	DEL SER CD MAY PRO C	POICIA	QUINCENA	GASTO CORRIENTE	RECURSOS FEDERALES/FONDO	2513075	RECURSOS FEDERALES	-	148,105.03	-	-	-	-	-	34,700.84	-	4,972.05	50,345.00	-	-	25,172.80	14,475.00	-	-	28,797.00	9,448.88	5,721.49	501,707.55
515	POICIA	9001080	OTR SER CD MAY PRO C	POICIA	QUINCENA	GASTO CORRIENTE	RECURSOS FEDERALES/FONDO	2513425	RECURSOS FEDERALES	-	148,105.03	-	-	-	-	-	34,700.84	-	4,928.14	50,340.40	-	-	25,172.80	14,475.00	-	-	28,797.00	9,448.88	5,721.49	501,707.55
515	POICIA	9001070	DEL SER CD MAY PRO C	POICIA	QUINCENA	GASTO CORRIENTE	RECURSOS FEDERALES/FONDO	2513075	RECURSOS FEDERALES	-	148,105.03	-	-	-	-	-	34,700.84	-	4,972.05	50,345.00	-	-	25,172.80	14,475.00	-	-	28,797.00	9,448.88	5,721.49	501,707.55
515	POICIA	9001080	OTR SER CD MAY PRO C	POICIA	QUINCENA	GASTO CORRIENTE	RECURSOS FEDERALES/FONDO	2513425	RECURSOS FEDERALES	-	148,105.03	-	-	-	-	-	34,700.84	-	4,928.14	50,340.40	-	-	25,172.80	14,475.00	-	-	28,797.00	9,448.88	5,721.49	501,707.55
515	POICIA	9001070	DEL SER CD MAY PRO C	POICIA	QUINCENA	GASTO CORRIENTE	RECURSOS FEDERALES/FONDO	2513075	RECURSOS FEDERALES	-	148,105.03	-	-	-	-	-	34,700.84	-	4,972.05	50,345.00	-	-	25,172.80	14,475.00	-	-	28,797.00	9,448.88	5,721.49	501,707.55
515	POICIA	9001080	OTR SER CD MAY PRO C	POICIA	QUINCENA	GASTO CORRIENTE	RECURSOS FEDERALES/FONDO	2513425	RECURSOS FEDERALES	-	148,105.03	-	-	-	-	-	34,700.84	-	4,928.14	50,340.40	-	-	25,172.80	14,475.00	-	-	28,797.00	9,448.88	5,721.49	501,707.55
515	POICIA	9001070	DEL SER CD MAY PRO C	POICIA	QUINCENA	GASTO CORRIENTE	RECURSOS FEDERALES/FONDO	2513075	RECURSOS FEDERALES	-	148,105.03	-	-	-	-	-	34,700.84	-	4,972.05	50,345.00	-	-	25,172.80	14,475.00	-	-	28,797.00	9,448.88	5,721.49	501,707.55
515	POICIA	9001080	OTR SER CD MAY PRO C	POICIA	QUINCENA	GASTO CORRIENTE	RECURSOS FEDERALES/FONDO	2513425	RECURSOS FEDERALES	-	148,105.03	-	-	-	-	-	34,700.84	-	4,928.14	50,340.40	-	-	25,172.80	14,475.00	-	-	28,797.00	9,448.88	5,721.49	501,707.55
515	POICIA	9001070	DEL SER CD MAY PRO C	POICIA	QUINCENA	GASTO CORRIENTE	RECURSOS FEDERALES/FONDO	2513075	RECURSOS FEDERALES	-	148,105.03	-	-	-	-	-	34,700.84	-	4,972.05	50,345.00	-	-	25,172.80	14,475.00	-	-	28,797.00	9,448.88	5,721.49	501,707.55
515	POICIA	9001080	OTR SER CD MAY PRO C	POICIA	QUINCENA	GASTO CORRIENTE	RECURSOS FEDERALES/FONDO	2513425	RECURSOS FEDERALES	-	148,105.03	-	-	-	-	-	34,700.84	-	4,928.14	50,340.40	-	-	25,172.80	14,475.00	-	-	28,797.00	9,448.88	5,721.49	501,707.55
515	POICIA	9001070	DEL SER CD MAY PRO C	POICIA	QUINCENA	GASTO CORRIENTE	RECURSOS FEDERALES/FONDO	2513075	RECURSOS FEDERALES	-	148,105.03	-	-	-	-	-	34,700.84	-	4,972.05	50,345.00	-	-	25,172.80	14,475.00	-	-	28,797.00	9,448.88	5,721.49	501,707.55
515	POICIA	9001080	OTR SER CD MAY PRO C	POICIA	QUINCENA	GASTO CORRIENTE	RECURSOS FEDERALES/FONDO	2513425	RECURSOS FEDERALES	-	148,105.03	-	-	-	-	-	34,700.84	-	4,928.14	50,340.40	-	-	25,172.80	14,475.00	-	-	28,797.00	9,448.88	5,721.49	501,707.55
515	POICIA	9001070	DEL SER CD MAY PRO C	POICIA	QUINCENA	GASTO CORRIENTE	RECURSOS FEDERALES/FONDO	2513075	RECURSOS FEDERALES	-	148,105.03	-	-	-	-	-	34,700.84	-	4,972.05	50,345.00	-	-	25,172.80	14,475.00	-	-	28,797.00	9,448.88	5,721.49	501,707.55
515	POICIA	9001080	OTR SER CD MAY PRO C	POICIA	QUINCENA	GASTO CORRIENTE	RECURSOS FEDERALES/FONDO	2513425	RECURSOS FEDERALES	-	148,105.03	-	-	-	-	-	34,700.84	-	4,928.14	50,340.40	-	-	25,172.80	14,475.00	-	-	28,797.00	9,448.88	5,721.49	501,707.55
515	POICIA	9001070	DEL SER CD MAY PRO C	POICIA	QUINCENA	GASTO CORRIENTE	RECURSOS FEDERALES/FONDO	2513075	RECURSOS FEDERALES	-	148,105.03	-	-	-	-	-	34,700.84	-	4,972.05	50,345.00	-	-	25,172.80	14,475.00	-	-	28,797.00	9,448.88	5,721.49	501,707.55
515	POICIA	9001080	OTR SER CD MAY PRO C	POICIA	QUINCENA	GASTO CORRIENTE	RECURSOS FEDERALES/FONDO	2513425	RECURSOS FEDERALES	-	148,105.03	-	-	-	-	-	34,700.84	-	4,928.14	50,340.40	-	-	25,172.80	14,475.00	-	-	28,797.00	9,448.88	5,721.49	501,707.55
515	POICIA	9001070	DEL SER CD MAY PRO C	POICIA	QUINCENA	GASTO CORRIENTE	RECURSOS FEDERALES/FONDO	2513075	RECURSOS FEDERALES	-	148,105.03	-	-	-	-	-	34,700.84	-	4,972.05	50,345.00	-	-	25,172.80	14,475.00	-	-	28,797.00	9,448.88	5,721.49	501,707.55
515	POICIA	9001080	OTR SER CD MAY PRO C	POICIA	QUINCENA	GASTO CORRIENTE	RECURSOS FEDERALES/FONDO	2513425	RECURSOS FEDERALES	-	148,105.03	-	-	-	-	-	34,700.84	-	4,928.14	50,340.40	-	-	25,172.80	14,475.00	-	-	28,797.00	9,448.88	5,721.49	501,707.55
515	POICIA	9001070	DEL SER CD MAY PRO C	POICIA	QUINCENA	GASTO CORRIENTE	RECURSOS FEDERALES/FONDO	2513075	RECURSOS FEDERALES	-	148,105.03	-	-	-	-	-	34,700.84	-	4,972.05	50,345.00	-	-	25,172.80	14,475.00	-	-	28,797.00	9,448.88	5,721.49	501,707.55
515	POICIA	9001080	OTR SER CD MAY PRO C	POICIA	QUINCENA	GASTO CORRIENTE	RECURSOS FEDERALES/FONDO	2513425	RECURSOS FEDERALES	-	148,105.03	-	-	-	-	-	34,700.84	-	4,928.14	50,340.40	-	-	25,172.80	14,475.00	-	-	28,797.00	9,448.88	5,721.49	501,707.55
515	POICIA	9001070	DEL SER CD MAY PRO C	POICIA	QUINCENA	GASTO CORRIENTE	RECURSOS FEDERALES/FONDO	2513075	RECURSOS FEDERALES	-	148,105.03	-	-	-	-	-	34,700.84	-	4,972.05	50,345.00	-	-	25,172.80	14,475.00	-	-	28,797.00	9,448.88	5,721.49	501,707.55
515	POICIA	9001080	OTR SER CD MAY PRO C	POICIA	QUINCENA	GASTO CORRIENTE	RECURSOS FEDERALES/FONDO	2513425	RECURSOS FEDERALES	-	148,105.03	-	-	-	-	-	34,700.84	-	4,928.14	50,340.40	-	-	25,172.80	14,475.00	-	-	28,797.00	9,448.88	5,721.49	501,707.55
515	POICIA	9001070	DEL SER CD MAY PRO C	POICIA	QUINCENA	GASTO CORRIENTE	RECURSOS FEDERALES/FONDO	2513075	RECURSOS FEDERALES	-	148,105.03	-	-	-	-	-	34,700.84	-	4,972.05	50,345.00	-	-	25,172.80	14,475.00	-	-	28,797.00	9,448.88	5,721.49	501,707.55
515	POICIA	9001080	OTR SER CD MAY PRO C	POICIA	QUINCENA	GASTO CORRIENTE	RECURSOS FEDERALES/FONDO	2513425	RECURSOS FEDERALES	-	148,105.03	-	-	-	-	-	34,700.84	-	4,928.14	50,340.40	-	-	25,172.80	14,475.00	-	-	28,797.00	9,448.88	5,721.49	501,707.55
515	POICIA	9001070	DEL SER CD MAY PRO C	POICIA	QUINCENA	GASTO CORRIENTE	RECURSOS FEDERALES/FONDO	2513075	RECURSOS FEDERALES	-	148,105.03	-	-	-	-	-	34,700.84	-	4,972.05	50,345.00	-	-	25,172.80	14,475.00	-	-	28,797.00	9,448.88	5,721.49	501,707.55
515	POICIA	9001080	OTR SER CD MAY PRO C	POICIA	QUINCENA	GASTO CORRIENTE	RECURSOS FEDERALES/FONDO	2513425	RECURSOS FEDERALES	-	148,105.03	-	-	-	-	-	34,700.84	-	4,928.14	50,340.40	-	-	25,172.80	14,475.00	-	-	28,797.00	9,448.88	5,721.49	501,707.55
515	POICIA	9001070	DEL SER CD MAY PRO C	POICIA	QUINCENA	GASTO CORRIENTE	RECURSOS FEDERALES/FONDO	2513075	RECURSOS FEDERALES	-	148,105.03	-	-	-	-	-	34,700.84	-	4,972.05	50,345.00	-	-	25,172.80	14,475.00	-	-	28,797.00	9,448.88	5,721.49	501,707.55
515	POICIA	9001080	OTR SER CD MAY PRO C	POICIA	QUINCENA	GASTO CORRIENTE	RECURSOS FEDERALES/FONDO	2513425	RECURSOS FEDERALES	-	148,105.03	-	-	-	-	-	34,700.84	-	4,928.14	50,340.40	-	-	25,172.80	14,475.00	-	-	28,797.00	9,448.88	5,721.49	501,707.55
515	POICIA	9001070	DEL SER CD MAY PRO C	POICIA	QUINCENA	GASTO CORRIENTE	RECURSOS FEDERALES/FONDO	2513075	RECURSOS FEDERALES	-	148,105.03	-	-	-	-	-	34,700.84	-	4,972.05	50,345.00	-	-	25,172.80	14,475.00	-	-	28,797.00	9,448.88	5,721.49	501,707.55
515	POICIA	9001080	OTR SER CD MAY PRO C	POICIA	QUINCENA	GASTO CORRIENTE	RECURSOS FEDERALES/FONDO	2513425	RECURSOS FEDERALES	-	148,105.03	-	-	-	-	-	34,700.84	-	4,928.14	50,340.40	-	-	25,172.80	14,475.00	-	-	28,797.00	9,448.88	5,721.49	501,707.55
515	POICIA	9001070	DEL SER CD MAY PRO C	POICIA	QUINCENA	GASTO CORRIENTE	RECURSOS FEDERALES/FONDO	2513075	RECURSOS FEDERALES	-	148,105.03	-	-	-	-	-	34,700.84	-	4,972.05	50,345.00	-	-	25,172.80	14,475.00	-	-	28,797.00	9,448.88	5,721.49	501,707.55
515	POICIA	9001080	OTR SER CD MAY PRO C	POICIA	QUINCENA	GASTO CORRIENTE	RECURSOS FEDERALES/FONDO	2513425	RECURSOS FEDERALES	-	148,105.03	-	-	-	-	-	34,700.84	-	4,928.14	50,340.40	-	-	25,172.80	14,475.00	-	-	28,797.00	9,448.88	5,721.49	501,707.55
515	POICIA	9001070	DEL SER CD MAY PRO C	POICIA	QUINCENA	GASTO CORRIENTE	RECURSOS FEDERALES/FONDO	2513075	RECURSOS FEDERALES	-	148,105.03	-	-	-	-	-	34,700.84	-	4,972.05	50,345.00	-	-	25,172.80	14,475.00	-	-	28,797.00	9,448.88	5,721.49	501,707.55
515	POICIA	9001080	OTR SER CD MAY PRO C	POICIA	QUINCENA	GASTO CORRIENTE	RECURSOS FEDERALES/FONDO	2513425	RECURSOS FEDERALES	-	148,105.03	-	-	-	-	-	34,700.84	-	4,928.14	50,340.40	-	-	25,172.80	14,475.00	-	-	28,797.00	9,448.88	5,721.49	501,707.55
515	POICIA	9001070	DEL SER CD MAY PRO C	POICIA	QUINCENA	GASTO CORRIENTE	RECURSOS FEDERALES/FONDO	2513075	RECURSOS FEDERALES	-	148,105.03	-	-	-	-	-	34,700.84	-	4,972.05	50,345.00	-	-	25,172.80	14,475.00	-	-	28,797.00	9,448.88	5,721.49	501,707.55
515	POICIA	9001080	OTR SER CD MAY PRO C	POICIA	QUINCENA	GASTO CORRIENTE	RECURSOS FEDERALES/FONDO	2513425	RECURSOS FEDERALES	-	148,105.03	-	-	-	-	-	34,700.84	-	4,928.14	50,340.40	-	-	25,172.80	14,475.00	-	-				

ANEXO 5.4 - PLANTILLA DE PERSONAL

CLAVE DE LA CATEGORIA	PLAZA/PUESTO	UNIDAD RECTORA	ASIGNACIÓN	TIPO DE CONTRATO	TIPO DE NOMINACIÓN	TIPO DE GASTO	RÁMGO	FUENTE DE FINANCIACIÓN	SUBFUENTE DE FINANCIACIÓN (DETALLE)	DIETAS	SUELDO COMPLETO	SALARIO INCREMENTAL	SUELDO POLICIA Y PUNTO	SUELDO CONTRA TO	SUELDO SUPLENTE	QUINCENARIO INCREMENTAL	QUINCENARIO COMPLETO	ESTIMADO ECONOMICO	PRIMA VACACIONAL	AGUINALDO	MORAS EXTRAS	COMPENSACIONES ADICIONALES	PRESTACIONES ECONOMICAS	ESTIMADO ECONOMICO	AFORTACIONES A PENSIONES PATRONAL	AFORTACIONES A PENSIONES SOCIAL	CUOTAS RETIRO FOM	CESANTIA Y VEJEZ	TOTAL	
510	POLICIA	3000100	SEC-BEO CO MOV PRO/C	POLICIA	QUINCENARIA	GASTO CORRIENTE	RECURSOS FEDERALES/FONDO	2533423	RECURSOS FEDERALES	-	148,105.03	-	-	-	-	27,767.67	-	4,588.82	50,575.00	-	-	-	25,172.83	14,875.10	-	18,757.05	9,448.89	3,731.45	-	256,575.72
510	POLICIA	3000100	SEC-BEO CO MOV PRO/C	POLICIA	QUINCENARIA	GASTO CORRIENTE	RECURSOS FEDERALES/FONDO	2533423	RECURSOS FEDERALES	-	148,105.03	-	-	-	-	27,767.67	-	4,588.82	50,540.00	-	-	-	25,172.83	14,875.10	-	18,757.05	9,448.89	3,731.45	-	256,425.72
510	POLICIA	3000100	SEC-BEO CO MOV PRO/C	POLICIA	QUINCENARIA	GASTO CORRIENTE	RECURSOS FEDERALES/FONDO	2533423	RECURSOS FEDERALES	-	148,105.03	-	-	-	-	27,767.67	-	4,588.82	50,565.00	-	-	-	25,172.83	14,875.10	-	18,757.05	9,448.89	3,731.45	-	256,575.72
510	POLICIA	3000100	SEC-BEO CO MOV PRO/C	POLICIA	QUINCENARIA	GASTO CORRIENTE	RECURSOS FEDERALES/FONDO	2533423	RECURSOS FEDERALES	-	148,105.03	-	-	-	-	27,767.67	-	4,588.82	50,540.00	-	-	-	25,172.83	14,875.10	-	18,757.05	9,448.89	3,731.45	-	256,425.72
510	POLICIA	3000100	SEC-BEO CO MOV PRO/C	POLICIA	QUINCENARIA	GASTO CORRIENTE	RECURSOS FEDERALES/FONDO	2533423	RECURSOS FEDERALES	-	148,105.03	-	-	-	-	27,767.67	-	4,588.82	50,565.00	-	-	-	25,172.83	14,875.10	-	18,757.05	9,448.89	3,731.45	-	256,575.72
510	POLICIA	3000100	SEC-BEO CO MOV PRO/C	POLICIA	QUINCENARIA	GASTO CORRIENTE	RECURSOS FEDERALES/FONDO	2533423	RECURSOS FEDERALES	-	148,105.03	-	-	-	-	27,767.67	-	4,588.82	50,540.00	-	-	-	25,172.83	14,875.10	-	18,757.05	9,448.89	3,731.45	-	256,425.72
510	POLICIA	3000100	SEC-BEO CO MOV PRO/C	POLICIA	QUINCENARIA	GASTO CORRIENTE	RECURSOS FEDERALES/FONDO	2533423	RECURSOS FEDERALES	-	148,105.03	-	-	-	-	27,767.67	-	4,588.82	50,565.00	-	-	-	25,172.83	14,875.10	-	18,757.05	9,448.89	3,731.45	-	256,575.72
510	POLICIA	3000100	SEC-BEO CO MOV PRO/C	POLICIA	QUINCENARIA	GASTO CORRIENTE	RECURSOS FEDERALES/FONDO	2533423	RECURSOS FEDERALES	-	148,105.03	-	-	-	-	27,767.67	-	4,588.82	50,540.00	-	-	-	25,172.83	14,875.10	-	18,757.05	9,448.89	3,731.45	-	256,425.72
510	POLICIA	3000100	SEC-BEO CO MOV PRO/C	POLICIA	QUINCENARIA	GASTO CORRIENTE	RECURSOS FEDERALES/FONDO	2533423	RECURSOS FEDERALES	-	148,105.03	-	-	-	-	27,767.67	-	4,588.82	50,565.00	-	-	-	25,172.83	14,875.10	-	18,757.05	9,448.89	3,731.45	-	256,575.72
510	POLICIA	3000100	SEC-BEO CO MOV PRO/C	POLICIA	QUINCENARIA	GASTO CORRIENTE	RECURSOS FEDERALES/FONDO	2533423	RECURSOS FEDERALES	-	148,105.03	-	-	-	-	27,767.67	-	4,588.82	50,540.00	-	-	-	25,172.83	14,875.10	-	18,757.05	9,448.89	3,731.45	-	256,425.72
510	POLICIA	3000100	SEC-BEO CO MOV PRO/C	POLICIA	QUINCENARIA	GASTO CORRIENTE	RECURSOS FEDERALES/FONDO	2533423	RECURSOS FEDERALES	-	148,105.03	-	-	-	-	27,767.67	-	4,588.82	50,565.00	-	-	-	25,172.83	14,875.10	-	18,757.05	9,448.89	3,731.45	-	256,575.72
510	POLICIA	3000100	SEC-BEO CO MOV PRO/C	POLICIA	QUINCENARIA	GASTO CORRIENTE	RECURSOS FEDERALES/FONDO	2533423	RECURSOS FEDERALES	-	148,105.03	-	-	-	-	27,767.67	-	4,588.82	50,540.00	-	-	-	25,172.83	14,875.10	-	18,757.05	9,448.89	3,731.45	-	256,425.72
510	POLICIA	3000100	SEC-BEO CO MOV PRO/C	POLICIA	QUINCENARIA	GASTO CORRIENTE	RECURSOS FEDERALES/FONDO	2533423	RECURSOS FEDERALES	-	148,105.03	-	-	-	-	27,767.67	-	4,588.82	50,565.00	-	-	-	25,172.83	14,875.10	-	18,757.05	9,448.89	3,731.45	-	256,575.72
510	POLICIA	3000100	SEC-BEO CO MOV PRO/C	POLICIA	QUINCENARIA	GASTO CORRIENTE	RECURSOS FEDERALES/FONDO	2533423	RECURSOS FEDERALES	-	148,105.03	-	-	-	-	27,767.67	-	4,588.82	50,540.00	-	-	-	25,172.83	14,875.10	-	18,757.05	9,448.89	3,731.45	-	256,425.72
510	POLICIA	3000100	SEC-BEO CO MOV PRO/C	POLICIA	QUINCENARIA	GASTO CORRIENTE	RECURSOS FEDERALES/FONDO	2533423	RECURSOS FEDERALES	-	148,105.03	-	-	-	-	27,767.67	-	4,588.82	50,565.00	-	-	-	25,172.83	14,875.10	-	18,757.05	9,448.89	3,731.45	-	256,575.72
510	POLICIA	3000100	SEC-BEO CO MOV PRO/C	POLICIA	QUINCENARIA	GASTO CORRIENTE	RECURSOS FEDERALES/FONDO	2533423	RECURSOS FEDERALES	-	148,105.03	-	-	-	-	27,767.67	-	4,588.82	50,540.00	-	-	-	25,172.83	14,875.10	-	18,757.05	9,448.89	3,731.45	-	256,425.72
510	POLICIA	3000100	SEC-BEO CO MOV PRO/C	POLICIA	QUINCENARIA	GASTO CORRIENTE	RECURSOS FEDERALES/FONDO	2533423	RECURSOS FEDERALES	-	148,105.03	-	-	-	-	27,767.67	-	4,588.82	50,565.00	-	-	-	25,172.83	14,875.10	-	18,757.05	9,448.89	3,731.45	-	256,575.72
510	POLICIA	3000100	SEC-BEO CO MOV PRO/C	POLICIA	QUINCENARIA	GASTO CORRIENTE	RECURSOS FEDERALES/FONDO	2533423	RECURSOS FEDERALES	-	148,105.03	-	-	-	-	27,767.67	-	4,588.82	50,540.00	-	-	-	25,172.83	14,875.10	-	18,757.05	9,448.89	3,731.45	-	256,425.72
510	POLICIA	3000100	SEC-BEO CO MOV PRO/C	POLICIA	QUINCENARIA	GASTO CORRIENTE	RECURSOS FEDERALES/FONDO	2533423	RECURSOS FEDERALES	-	148,105.03	-	-	-	-	27,767.67	-	4,588.82	50,565.00	-	-	-	25,172.83	14,875.10	-	18,757.05	9,448.89	3,731.45	-	256,575.72
510	POLICIA	3000100	SEC-BEO CO MOV PRO/C	POLICIA	QUINCENARIA	GASTO CORRIENTE	RECURSOS FEDERALES/FONDO	2533423	RECURSOS FEDERALES	-	148,105.03	-	-	-	-	27,767.67	-	4,588.82	50,540.00	-	-	-	25,172.83	14,875.10	-	18,757.05	9,448.89	3,731.45	-	256,425.72
510	POLICIA	3000100	SEC-BEO CO MOV PRO/C	POLICIA	QUINCENARIA	GASTO CORRIENTE	RECURSOS FEDERALES/FONDO	2533423	RECURSOS FEDERALES	-	148,105.03	-	-	-	-	27,767.67	-	4,588.82	50,565.00	-	-	-	25,172.83	14,875.10	-	18,757.05	9,448.89	3,731.45	-	256,575.72
510	POLICIA	3000100	SEC-BEO CO MOV PRO/C	POLICIA	QUINCENARIA	GASTO CORRIENTE	RECURSOS FEDERALES/FONDO	2533423	RECURSOS FEDERALES	-	148,105.03	-	-	-	-	27,767.67	-	4,588.82	50,540.00	-	-	-	25,172.83	14,875.10	-	18,757.05	9,448.89	3,731.45	-	256,425.72
510	POLICIA	3000100	SEC-BEO CO MOV PRO/C	POLICIA	QUINCENARIA	GASTO CORRIENTE	RECURSOS FEDERALES/FONDO	2533423	RECURSOS FEDERALES	-	148,105.03	-	-	-	-	27,767.67	-	4,588.82	50,565.00	-	-	-	25,172.83	14,875.10	-	18,757.05	9,448.89	3,731.45	-	256,575.72
510	POLICIA	3000100	SEC-BEO CO MOV PRO/C	POLICIA	QUINCENARIA	GASTO CORRIENTE	RECURSOS FEDERALES/FONDO	2533423	RECURSOS FEDERALES	-	148,105.03	-	-	-	-	27,767.67	-	4,588.82	50,540.00	-	-	-	25,172.83	14,875.10	-	18,757.05	9,448.89	3,731.45	-	256,425.72
510	POLICIA	3000100	SEC-BEO CO MOV PRO/C	POLICIA	QUINCENARIA	GASTO CORRIENTE	RECURSOS FEDERALES/FONDO	2533423	RECURSOS FEDERALES	-	148,105.03	-	-	-	-	27,767.67	-	4,588.82	50,565.00	-	-	-	25,172.83	14,875.10	-	18,757.05	9,448.89	3,731.45	-	256,575.72
510	POLICIA	3000100	SEC-BEO CO MOV PRO/C	POLICIA	QUINCENARIA	GASTO CORRIENTE	RECURSOS FEDERALES/FONDO	2533423	RECURSOS FEDERALES	-	148,105.03	-	-	-	-	27,767.67	-	4,588.82	50,540.00	-	-	-	25,172.83	14,875.10	-	18,757.05	9,448.89	3,731.45	-	256,425.72
510	POLICIA	3000100	SEC-BEO CO MOV PRO/C	POLICIA	QUINCENARIA	GASTO CORRIENTE	RECURSOS FEDERALES/FONDO	2533423	RECURSOS FEDERALES	-	148,105.03	-	-	-	-	27,767.67	-	4,588.82	50,565.00	-	-	-	25,172.83	14,875.10	-	18,757.05	9,448.89	3,731.45	-	256,575.72
510	POLICIA	3000100	SEC-BEO CO MOV PRO/C	POLICIA	QUINCENARIA	GASTO CORRIENTE	RECURSOS FEDERALES/FONDO	2533423	RECURSOS FEDERALES	-	148,105.03	-	-	-	-	27,767.67	-	4,588.82	50,540.00	-	-	-	25,172.83	14,875.10	-	18,757.05	9,448.89	3,731.45	-	256,425.72
510	POLICIA	3000100	SEC-BEO CO MOV PRO/C	POLICIA	QUINCENARIA	GASTO CORRIENTE	RECURSOS FEDERALES/FONDO	2533423	RECURSOS FEDERALES	-	148,105.03	-	-	-	-	27,767.67	-	4,588.82	50,565.00	-	-	-	25,172.83	14,875.10	-	18,757.05	9,448.89	3,731.45	-	256,575.72
510	POLICIA	3000100	SEC-BEO CO MOV PRO/C	POLICIA	QUINCENARIA	GASTO CORRIENTE	RECURSOS FEDERALES/FONDO	2533423	RECURSOS FEDERALES	-	148,105.03	-	-	-	-	27,767.67	-	4,588.82	50,540.00	-	-	-	25,172.83	14,875.10	-	18,757.05	9,448.89	3,731.45	-	256,425.72
510	POLICIA	3000100	SEC-BEO CO MOV PRO/C	POLICIA	QUINCENARIA	GASTO CORRIENTE	RECURSOS FEDERALES/FONDO	2533423	RECURSOS FEDERALES	-	148,105.03	-	-	-	-	27,767.67	-	4,588.82	50,565.00	-	-	-	25,172.83	14,875.10	-	18,757.05	9,448.89	3,731.45	-	256,575.72
510	POLICIA	3000100	SEC-BEO CO MOV PRO/C	POLICIA	QUINCENARIA	GASTO CORRIENTE	RECURSOS FEDERALES/FONDO	2533423	RECURSOS FEDERALES	-	148,105.03	-	-	-	-	27,767.67	-	4,588.82	50,540.00	-	-	-	25,172.83	14,875.10	-	18,757.05	9,448.89	3,731.45	-	256,425.72
510	POLICIA	3000100	SEC-BEO CO MOV PRO/C	POLICIA	QUINCENARIA	GASTO CORRIENTE	RECURSOS FEDERALES/FONDO	2533423	RECURSOS FEDERALES	-	148,105.03	-	-	-	-	27,767.67	-	4,588.82	50,565.00	-	-	-	25,172.83	14,875.10	-	18,757.05	9,448.89	3,731.45	-	256,575.72
510	POLICIA	3000100	SEC-BEO CO MOV PRO/C	POLICIA	QUINCENARIA	GASTO CORRIENTE	RECURSOS FEDERALES/FONDO	2533423	RECURSOS FEDERALES	-	148,105.03	-	-	-	-	27,767.67	-	4,588.82	50,540.00	-	-	-	25,172.83	14,875.10	-	18,757.05	9,448.89	3,731.45	-	256,425.72
510	POLICIA	3000100	SEC-BEO CO MOV PRO/C	POLICIA	QUINCENARIA	GASTO CORRIENTE	RECURSOS FEDERALES/FONDO	2533423	RECURSOS FEDERALES	-	148,105.03	-	-	-	-	27,767.67	-	4,588.82	50,565.00	-	-	-	25,172.83	14,875.10	-	18,757.05	9,448.89	3,731.45	-	256,575.72
510	POLICIA	3000100	SEC-BEO CO MOV PRO/C	POLICIA	QUINCENARIA	GASTO CORRIENTE	RECURSOS FEDERALES/FONDO	2533423	RECURSOS FEDERALES	-	148,105.03	-	-	-	-	27,767.67	-	4,588.82	50,540.00	-	-	-	25,172.83	14,875.10	-	18,757.05	9,448.89	3,731.45	-	256,425.72
510	POLICIA	3000100	SEC-BEO CO MOV PRO/C	POLICIA	QUINCENARIA	GASTO CORRIENTE	RECURSOS FEDERALES/FONDO	2533423	RECURSOS FEDERALES	-	148,105.03	-	-	-	-	27,767.67	-	4,588.82	50,565.00	-	-	-	25,172.83	14,875.10	-	18,757.05	9,448.89	3,731.45	-	256,575.72
510	POLICIA	3000100	SEC-BEO CO MOV PRO/C	POLICIA	QUINCENARIA	GASTO CORRIENTE	RECURSOS FEDERALES/FONDO	2533423	RECURSOS FEDERALES	-	148,105.03	-	-	-	-	27,767.67	-	4,588.82	50,540.00	-	-	-	25,172.83	14,875.10	-	18,757.05	9,448.89	3,731.45	-	256,425.72
510	POLICIA	3000100	SEC-BEO CO MOV PRO/C	POLICIA	QUINCENARIA	GASTO CORRIENTE	RECURSOS FEDERALES/FONDO	2533423	RECURSOS FEDERALES	-	148,105.03	-	-	-	-	27,767.67	-	4,588.82	50,565.00	-	-	-	25,172.83	14,875.10	-	18,757.05	9,448.89	3,731.45	-	256,575.72
510	POLICIA	3000100	SEC-BEO CO MOV PRO/C	POLICIA	QUINCENARIA	GASTO CORRIENTE	RECURSOS FEDERALES/FONDO	2533423	RECURSOS FEDERALES	-	148,105.03	-	-	-	-	27,767.67	-	4,588.82	50,540.00	-</										

ANEXO 5.4 - PLANTILLA DE PERSONAL

CUOTA DE LA CATEGORIA	PLAZA/POSTO	UNIDAD DESTINADA	ASIGNACION	TIPO DE CONTRATO	TIPO DE NOMINA	TIPO DE GASTO	RAMO	FUENTE DE FINAN.	SUPLENTE DE FINANCIAMIENTO/OTR	DETAL	SUELDO COMPAÑIA	SALARIOS VINCULADOS	SUELDO POLICIA Y PUNTO	SUELDO CONTRATO	SUELDO SUPLENTE	QUINCENARIOS VINCULADO	QUINCENARIOS COMPAÑIA	ESTANQUE ECONOMICO	PRIMA VACACIONAL	AGUINALDO	HORAS EXTRAS	COMPENSACIONES AUTOMÁTICAS	PRESTACIONES CONTRATO VIAL	ESTANQUE ECONOMICO	AFORRACIONES A PENSIONES PATRONAL	AFORRACIONES DE RESERVA SOCIAL	CUOTAS RETIRO BONO	CEMATIA Y VUELTA DATA	TOTAL
509	POLICIA UNIDAD DE ANALISIS	8064130	DEL SEU DE MON PRO E	POLICIA	GUARDIA	GASTO CORRIENTE	RECURSOS FEDERALES FONDO	7513475	RECURSOS FEDERALES		153,407.57	-	-	-	-	-	34,767.06	-	3,637.80	37,344.76	-	-	35,737.96	15,477.00	-	38,797.80	5,046.80	3,721.40	354,254.33
760	POLICIA VIAL	2064240	DIR MOVILIDAD	TRANSITO	GUARDIA	GASTO CORRIENTE	RECURSOS FEDERALES FONDO	2514425	RECURSOS FEDERALES		246,203.63	-	-	-	-	-	24,769.88	-	2,512.30	27,242.42	-	-	25,732.12	10,342.40	-	28,797.00	5,046.80	3,721.40	283,550.09
887	COORDINADOR	8064130	DEL SEU DE MON PRO E	COMANDO	GUARDIA	GASTO CORRIENTE	RECURSOS FEDERALES FONDO	7513475	RECURSOS FEDERALES		153,407.57	-	-	-	-	-	34,767.06	-	3,637.80	38,404.86	-	-	36,767.06	15,477.00	-	38,797.80	5,046.80	3,721.40	354,254.33
887	COORDINADOR	8064130	DEL SEU DE MON PRO E	COMANDO	GUARDIA	GASTO CORRIENTE	RECURSOS FEDERALES FONDO	2514425	RECURSOS FEDERALES		246,203.63	-	-	-	-	-	24,769.88	-	2,512.30	27,242.42	-	-	25,732.12	10,342.40	-	28,797.00	5,046.80	3,721.40	283,550.09
113	SUBSISTENTE CUR OPERATIVO	8064130	DIR MOVILIDAD	TRANSITO	GUARDIA	GASTO CORRIENTE	RECURSOS FEDERALES FONDO	7513475	RECURSOS FEDERALES		153,407.57	-	-	-	-	-	34,767.06	-	3,637.80	38,404.86	-	-	36,767.06	15,477.00	-	38,797.80	5,046.80	3,721.40	354,254.33
113	SUBSISTENTE CUR OPERATIVO	8064130	DIR MOVILIDAD	TRANSITO	GUARDIA	GASTO CORRIENTE	RECURSOS FEDERALES FONDO	2514425	RECURSOS FEDERALES		246,203.63	-	-	-	-	-	24,769.88	-	2,512.30	27,242.42	-	-	25,732.12	10,342.40	-	28,797.00	5,046.80	3,721.40	283,550.09
781	SUB OFICIAL	8064130	DEL SEU DE MON PRO E	POLICIA	GUARDIA	GASTO CORRIENTE	RECURSOS FEDERALES FONDO	2514425	RECURSOS FEDERALES		246,203.63	-	-	-	-	-	24,769.88	-	2,512.30	27,242.42	-	-	25,732.12	10,342.40	-	28,797.00	5,046.80	3,721.40	283,550.09
760	POLICIA VIAL	2064240	DIR MOVILIDAD	TRANSITO	GUARDIA	GASTO CORRIENTE	RECURSOS FEDERALES FONDO	2514425	RECURSOS FEDERALES		246,203.63	-	-	-	-	-	24,769.88	-	2,512.30	27,242.42	-	-	25,732.12	10,342.40	-	28,797.00	5,046.80	3,721.40	283,550.09
760	POLICIA VIAL	2064240	DIR MOVILIDAD	TRANSITO	GUARDIA	GASTO CORRIENTE	RECURSOS FEDERALES FONDO	7513475	RECURSOS FEDERALES		153,407.57	-	-	-	-	-	34,767.06	-	3,637.80	38,404.86	-	-	36,767.06	15,477.00	-	38,797.80	5,046.80	3,721.40	354,254.33
760	POLICIA VIAL	2064240	DIR MOVILIDAD	TRANSITO	GUARDIA	GASTO CORRIENTE	RECURSOS FEDERALES FONDO	7513475	RECURSOS FEDERALES		153,407.57	-	-	-	-	-	34,767.06	-	3,637.80	38,404.86	-	-	36,767.06	15,477.00	-	38,797.80	5,046.80	3,721.40	354,254.33
760	POLICIA VIAL	2064240	DIR MOVILIDAD	TRANSITO	GUARDIA	GASTO CORRIENTE	RECURSOS FEDERALES FONDO	2514425	RECURSOS FEDERALES		246,203.63	-	-	-	-	-	24,769.88	-	2,512.30	27,242.42	-	-	25,732.12	10,342.40	-	28,797.00	5,046.80	3,721.40	283,550.09
760	POLICIA VIAL	2064240	DIR MOVILIDAD	TRANSITO	GUARDIA	GASTO CORRIENTE	RECURSOS FEDERALES FONDO	2514425	RECURSOS FEDERALES		246,203.63	-	-	-	-	-	24,769.88	-	2,512.30	27,242.42	-	-	25,732.12	10,342.40	-	28,797.00	5,046.80	3,721.40	283,550.09
760	POLICIA VIAL	2064240	DIR MOVILIDAD	TRANSITO	GUARDIA	GASTO CORRIENTE	RECURSOS FEDERALES FONDO	7513475	RECURSOS FEDERALES		153,407.57	-	-	-	-	-	34,767.06	-	3,637.80	38,404.86	-	-	36,767.06	15,477.00	-	38,797.80	5,046.80	3,721.40	354,254.33
760	POLICIA VIAL	2064240	DIR MOVILIDAD	TRANSITO	GUARDIA	GASTO CORRIENTE	RECURSOS FEDERALES FONDO	7513475	RECURSOS FEDERALES		153,407.57	-	-	-	-	-	34,767.06	-	3,637.80	38,404.86	-	-	36,767.06	15,477.00	-	38,797.80	5,046.80	3,721.40	354,254.33
760	POLICIA VIAL	2064240	DIR MOVILIDAD	TRANSITO	GUARDIA	GASTO CORRIENTE	RECURSOS FEDERALES FONDO	2514425	RECURSOS FEDERALES		246,203.63	-	-	-	-	-	24,769.88	-	2,512.30	27,242.42	-	-	25,732.12	10,342.40	-	28,797.00	5,046.80	3,721.40	283,550.09
760	POLICIA VIAL	2064240	DIR MOVILIDAD	TRANSITO	GUARDIA	GASTO CORRIENTE	RECURSOS FEDERALES FONDO	2514425	RECURSOS FEDERALES		246,203.63	-	-	-	-	-	24,769.88	-	2,512.30	27,242.42	-	-	25,732.12	10,342.40	-	28,797.00	5,046.80	3,721.40	283,550.09
760	POLICIA VIAL	2064240	DIR MOVILIDAD	TRANSITO	GUARDIA	GASTO CORRIENTE	RECURSOS FEDERALES FONDO	7513475	RECURSOS FEDERALES		153,407.57	-	-	-	-	-	34,767.06	-	3,637.80	38,404.86	-	-	36,767.06	15,477.00	-	38,797.80	5,046.80	3,721.40	354,254.33
760	POLICIA VIAL	2064240	DIR MOVILIDAD	TRANSITO	GUARDIA	GASTO CORRIENTE	RECURSOS FEDERALES FONDO	7513475	RECURSOS FEDERALES		153,407.57	-	-	-	-	-	34,767.06	-	3,637.80	38,404.86	-	-	36,767.06	15,477.00	-	38,797.80	5,046.80	3,721.40	354,254.33
760	POLICIA VIAL	2064240	DIR MOVILIDAD	TRANSITO	GUARDIA	GASTO CORRIENTE	RECURSOS FEDERALES FONDO	2514425	RECURSOS FEDERALES		246,203.63	-	-	-	-	-	24,769.88	-	2,512.30	27,242.42	-	-	25,732.12	10,342.40	-	28,797.00	5,046.80	3,721.40	283,550.09
760	POLICIA VIAL	2064240	DIR MOVILIDAD	TRANSITO	GUARDIA	GASTO CORRIENTE	RECURSOS FEDERALES FONDO	2514425	RECURSOS FEDERALES		246,203.63	-	-	-	-	-	24,769.88	-	2,512.30	27,242.42	-	-	25,732.12	10,342.40	-	28,797.00	5,046.80	3,721.40	283,550.09
760	POLICIA VIAL	2064240	DIR MOVILIDAD	TRANSITO	GUARDIA	GASTO CORRIENTE	RECURSOS FEDERALES FONDO	7513475	RECURSOS FEDERALES		153,407.57	-	-	-	-	-	34,767.06	-	3,637.80	38,404.86	-	-	36,767.06	15,477.00	-	38,797.80	5,046.80	3,721.40	354,254.33
760	POLICIA VIAL	2064240	DIR MOVILIDAD	TRANSITO	GUARDIA	GASTO CORRIENTE	RECURSOS FEDERALES FONDO	7513475	RECURSOS FEDERALES		153,407.57	-	-	-	-	-	34,767.06	-	3,637.80	38,404.86	-	-	36,767.06	15,477.00	-	38,797.80	5,046.80	3,721.40	354,254.33
760	POLICIA VIAL	2064240	DIR MOVILIDAD	TRANSITO	GUARDIA	GASTO CORRIENTE	RECURSOS FEDERALES FONDO	2514425	RECURSOS FEDERALES		246,203.63	-	-	-	-	-	24,769.88	-	2,512.30	27,242.42	-	-	25,732.12	10,342.40	-	28,797.00	5,046.80	3,721.40	283,550.09
760	POLICIA VIAL	2064240	DIR MOVILIDAD	TRANSITO	GUARDIA	GASTO CORRIENTE	RECURSOS FEDERALES FONDO	2514425	RECURSOS FEDERALES		246,203.63	-	-	-	-	-	24,769.88	-	2,512.30	27,242.42	-	-	25,732.12	10,342.40	-	28,797.00	5,046.80	3,721.40	283,550.09
760	POLICIA VIAL	2064240	DIR MOVILIDAD	TRANSITO	GUARDIA	GASTO CORRIENTE	RECURSOS FEDERALES FONDO	7513475	RECURSOS FEDERALES		153,407.57	-	-	-	-	-	34,767.06	-	3,637.80	38,404.86	-	-	36,767.06	15,477.00	-	38,797.80	5,046.80	3,721.40	354,254.33
760	POLICIA VIAL	2064240	DIR MOVILIDAD	TRANSITO	GUARDIA	GASTO CORRIENTE	RECURSOS FEDERALES FONDO	7513475	RECURSOS FEDERALES		153,407.57	-	-	-	-	-	34,767.06	-	3,637.80	38,404.86	-	-	36,767.06	15,477.00	-	38,797.80	5,046.80	3,721.40	354,254.33
760	POLICIA VIAL	2064240	DIR MOVILIDAD	TRANSITO	GUARDIA	GASTO CORRIENTE	RECURSOS FEDERALES FONDO	2514425	RECURSOS FEDERALES		246,203.63	-	-	-	-	-	24,769.88	-	2,512.30	27,242.42	-	-	25,732.12	10,342.40	-	28,797.00	5,046.80	3,721.40	283,550.09
760	POLICIA VIAL	2064240	DIR MOVILIDAD	TRANSITO	GUARDIA	GASTO CORRIENTE	RECURSOS FEDERALES FONDO	2514425	RECURSOS FEDERALES		246,203.63	-	-	-	-	-	24,769.88	-	2,512.30	27,242.42	-	-	25,732.12	10,342.40	-	28,797.00	5,046.80	3,721.40	283,550.09
760	POLICIA VIAL	2064240	DIR MOVILIDAD	TRANSITO	GUARDIA	GASTO CORRIENTE	RECURSOS FEDERALES FONDO	7513475	RECURSOS FEDERALES		153,407.57	-	-	-	-	-	34,767.06	-	3,637.80	38,404.86	-	-	36,767.06	15,477.00	-	38,797.80	5,046.80	3,721.40	354,254.33
760	POLICIA VIAL	2064240	DIR MOVILIDAD	TRANSITO	GUARDIA	GASTO CORRIENTE	RECURSOS FEDERALES FONDO	7513475	RECURSOS FEDERALES		153,407.57	-	-	-	-	-	34,767.06	-	3,637.80	38,404.86	-	-	36,767.06	15,477.00	-	38,797.80	5,046.80	3,721.40	354,254.33
760	POLICIA VIAL	2064240	DIR MOVILIDAD	TRANSITO	GUARDIA	GASTO CORRIENTE	RECURSOS FEDERALES FONDO	2514425	RECURSOS FEDERALES		246,203.63	-	-	-	-	-	24,769.88	-	2,512.30	27,242.42	-	-	25,732.12	10,342.40	-	28,797.00	5,046.80	3,721.40	283,550.09
760	POLICIA VIAL	2064240	DIR MOVILIDAD	TRANSITO	GUARDIA	GASTO CORRIENTE	RECURSOS FEDERALES FONDO	2514425	RECURSOS FEDERALES		246,203.63	-	-	-	-	-	24,769.88	-	2,512.30	27,242.42	-	-	25,732.12	10,342.40	-	28,797.00	5,046.80	3,721.40	283,550.09
760	POLICIA VIAL	2064240	DIR MOVILIDAD	TRANSITO	GUARDIA	GASTO CORRIENTE	RECURSOS FEDERALES FONDO	7513475	RECURSOS FEDERALES		153,407.57	-	-	-	-	-	34,767.06	-	3,637.80	38,404.86	-	-	36,767.06	15,477.00	-	38,797.80	5,046.80	3,721.40	354,254.33
760	POLICIA VIAL	2064240	DIR MOVILIDAD	TRANSITO	GUARDIA	GASTO CORRIENTE	RECURSOS FEDERALES FONDO	7513475	RECURSOS FEDERALES		153,407.57	-	-	-	-	-	34,767.06	-	3,637.80	38,404.86	-	-	36,767.06	15,477.00	-	38,797.80	5,046.80	3,721.40	354,254.33
760	POLICIA VIAL	2064240	DIR MOVILIDAD	TRANSITO	GUARDIA	GASTO CORRIENTE	RECURSOS FEDERALES FONDO	2514425	RECURSOS FEDERALES		246,203.63	-	-	-	-	-	24,769.88	-	2,512.30	27,242.42	-	-	25,732.12	10,342.40	-	28,797.00	5,046.80	3,721.40	283,550.09
760	POLICIA VIAL	2064240	DIR MOVILIDAD	TRANSITO	GUARDIA	GASTO CORRIENTE	RECURSOS FEDERALES FONDO	2514425	RECURSOS FEDERALES		246,203.63	-	-	-	-	-	24,769.88	-	2,512.30	27,242.42	-	-	25,732.12	10,342.40	-	28,797.00	5,046.80	3,721.40	283,550.09
760	POLICIA VIAL	2064240	DIR MOVILIDAD	TRANSITO	GUARDIA	GASTO CORRIENTE	RECURSOS FEDERALES FONDO	7513475	RECURSOS FEDERALES		153,407.57	-	-	-	-	-	34,767.06	-	3,637.80	38,404.86	-	-	36,767.06	15,477.00	-	38,797.80	5,046.80	3,721.40	354,254.33
760	POLICIA VIAL	2064240	DIR MOVILIDAD	TRANSITO	GUARDIA	GASTO CORRIENTE	RECURSOS FEDERALES FONDO	7513475	RECURSOS FEDERALES		153,407.57	-	-	-	-	-	34,767.06	-	3,637.80	38,404.86	-	-	36,767.06	15,477.00	-	38,797.80	5,046.80	3,721.40	354,254.33
760	POLICIA VIAL	2064240	DIR MOVILIDAD	TRANSITO	GUARDIA	GASTO CORRIENTE	RECURSOS FEDERALES FONDO	2514425	RECURSOS FEDERALES		246,203.63	-	-	-	-	-	24,769.88	-	2,512.30	27,242.42	-	-	25,732.12	10,342.40	-	28,797.00	5,046.80	3,721.40	283,550.09
760	POLICIA VIAL	2064240	DIR MOVILIDAD	TRANSITO	GUARDIA	GASTO CORRIENTE	RECURSOS FEDERALES FONDO	2514425	RECURSOS FEDERALES		246,203.63	-	-	-	-	-	24,769.88	-	2,512.30	27,242.42	-	-	25,732.12	10,342.40	-	28,797.00	5,046.80	3,721.40	283,550.09
760	POLICIA VIAL	2064240	DIR MOVILIDAD	TRANSITO	GUARDIA	GASTO CORRIENTE	RECURSOS FEDERALES FONDO	7513475	RECURSOS FEDERALES		153,407.57	-	-	-	-	-	34,767.06	-	3,637.80	38,404.86	-	-	36,767.06	15,477.00	-	38,797.80	5,046.80	3,721.40	

ANEXO 5.4 - PLANTILLA DE PERSONAL

CATEGORIA	PLAZA/PUESTO	UNIDAD RECLUTAJE	ASIGNACION	TIPO DE CONTRATO	TIPO DE NOMINA	GRUPO DE GASTO	RAMO	PUNTO DE FINANC.	SUPLENTE DE FINANCA-MINIST/CM	DETAS	SUBSIDIO COMPAÑIA	SALARIOS INDICIALES	SUBSIDIO POLICIA Y FINANCIERO	SUBSIDIO CONTRATO	SUBSIDIO SUPLENTE	GUARDABOSAS INICIAL	GUARDABOSAS COM-ANUA	ESTIMULO ECONOMICO	PRIMA VINCULACION	AGUINALDO	NOMAS EXTRAS	COMPENSACIONES ADICIONALES	PRESTACIONES CONTRATUALES	ESTIMULO ECONOMICO OPTATIVO	AFORTACIONES A PROPIEDAD PATRIMONIAL	AFORTACIONES A SEGURIDAD SOCIAL	CUOTAS RETIRO (MAY)	CEGANIA Y VIGILANCIA	TOTAL
780	POLICIA VIAL	3500400	DIR MOVILIDAD	TRANSITO	QUINCENAL	GASTO CORRIENTE	RECURSOS FEDERALES-FONDO	2532425	RECURSOS FEDERALES			1.08.160.00						20.825.75	3.076.50	30.595.00				25.177.50	24.475.25	24.767.00	3.000.00	3.721.00	268.973.00
780	POLICIA VIAL	3500400	DIR MOVILIDAD	TRANSITO	QUINCENAL	GASTO CORRIENTE	RECURSOS FEDERALES-FONDO	2532425	RECURSOS FEDERALES			1.08.160.00						20.825.75	3.076.50	30.595.00				25.177.50	24.475.25	24.767.00	3.000.00	3.721.00	268.973.00
780	POLICIA VIAL	3500400	DIR MOVILIDAD	TRANSITO	QUINCENAL	GASTO CORRIENTE	RECURSOS FEDERALES-FONDO	2532425	RECURSOS FEDERALES			1.08.160.00						20.825.75	3.076.50	30.595.00				25.177.50	24.475.25	24.767.00	3.000.00	3.721.00	268.973.00
780	POLICIA VIAL	3500400	DIR MOVILIDAD	TRANSITO	QUINCENAL	GASTO CORRIENTE	RECURSOS FEDERALES-FONDO	2532425	RECURSOS FEDERALES			1.08.160.00						20.825.75	3.076.50	30.595.00				25.177.50	24.475.25	24.767.00	3.000.00	3.721.00	268.973.00
780	POLICIA VIAL	3500400	DIR MOVILIDAD	TRANSITO	QUINCENAL	GASTO CORRIENTE	RECURSOS FEDERALES-FONDO	2532425	RECURSOS FEDERALES			1.08.160.00						20.825.75	3.076.50	30.595.00				25.177.50	24.475.25	24.767.00	3.000.00	3.721.00	268.973.00
780	POLICIA VIAL	3500400	DIR MOVILIDAD	TRANSITO	QUINCENAL	GASTO CORRIENTE	RECURSOS FEDERALES-FONDO	2532425	RECURSOS FEDERALES			1.08.160.00						20.825.75	3.076.50	30.595.00				25.177.50	24.475.25	24.767.00	3.000.00	3.721.00	268.973.00
780	POLICIA VIAL	3500400	DIR MOVILIDAD	TRANSITO	QUINCENAL	GASTO CORRIENTE	RECURSOS FEDERALES-FONDO	2532425	RECURSOS FEDERALES			1.08.160.00						20.825.75	3.076.50	30.595.00				25.177.50	24.475.25	24.767.00	3.000.00	3.721.00	268.973.00
780	POLICIA VIAL	3500400	DIR MOVILIDAD	TRANSITO	QUINCENAL	GASTO CORRIENTE	RECURSOS FEDERALES-FONDO	2532425	RECURSOS FEDERALES			1.08.160.00						20.825.75	3.076.50	30.595.00				25.177.50	24.475.25	24.767.00	3.000.00	3.721.00	268.973.00
780	POLICIA VIAL	3500400	DIR MOVILIDAD	TRANSITO	QUINCENAL	GASTO CORRIENTE	RECURSOS FEDERALES-FONDO	2532425	RECURSOS FEDERALES			1.08.160.00						20.825.75	3.076.50	30.595.00				25.177.50	24.475.25	24.767.00	3.000.00	3.721.00	268.973.00
780	POLICIA VIAL	3500400	DIR MOVILIDAD	TRANSITO	QUINCENAL	GASTO CORRIENTE	RECURSOS FEDERALES-FONDO	2532425	RECURSOS FEDERALES			1.08.160.00						20.825.75	3.076.50	30.595.00				25.177.50	24.475.25	24.767.00	3.000.00	3.721.00	268.973.00
780	POLICIA VIAL	3500400	DIR MOVILIDAD	TRANSITO	QUINCENAL	GASTO CORRIENTE	RECURSOS FEDERALES-FONDO	2532425	RECURSOS FEDERALES			1.08.160.00						20.825.75	3.076.50	30.595.00				25.177.50	24.475.25	24.767.00	3.000.00	3.721.00	268.973.00
780	POLICIA VIAL	3500400	DIR MOVILIDAD	TRANSITO	QUINCENAL	GASTO CORRIENTE	RECURSOS FEDERALES-FONDO	2532425	RECURSOS FEDERALES			1.08.160.00						20.825.75	3.076.50	30.595.00				25.177.50	24.475.25	24.767.00	3.000.00	3.721.00	268.973.00
780	POLICIA VIAL	3500400	DIR MOVILIDAD	TRANSITO	QUINCENAL	GASTO CORRIENTE	RECURSOS FEDERALES-FONDO	2532425	RECURSOS FEDERALES			1.08.160.00						20.825.75	3.076.50	30.595.00				25.177.50	24.475.25	24.767.00	3.000.00	3.721.00	268.973.00
780	POLICIA VIAL	3500400	DIR MOVILIDAD	TRANSITO	QUINCENAL	GASTO CORRIENTE	RECURSOS FEDERALES-FONDO	2532425	RECURSOS FEDERALES			1.08.160.00						20.825.75	3.076.50	30.595.00				25.177.50	24.475.25	24.767.00	3.000.00	3.721.00	268.973.00
780	POLICIA VIAL	3500400	DIR MOVILIDAD	TRANSITO	QUINCENAL	GASTO CORRIENTE	RECURSOS FEDERALES-FONDO	2532425	RECURSOS FEDERALES			1.08.160.00						20.825.75	3.076.50	30.595.00				25.177.50	24.475.25	24.767.00	3.000.00	3.721.00	268.973.00
780	POLICIA VIAL	3500400	DIR MOVILIDAD	TRANSITO	QUINCENAL	GASTO CORRIENTE	RECURSOS FEDERALES-FONDO	2532425	RECURSOS FEDERALES			1.08.160.00						20.825.75	3.076.50	30.595.00				25.177.50	24.475.25	24.767.00	3.000.00	3.721.00	268.973.00
780	POLICIA VIAL	3500400	DIR MOVILIDAD	TRANSITO	QUINCENAL	GASTO CORRIENTE	RECURSOS FEDERALES-FONDO	2532425	RECURSOS FEDERALES			1.08.160.00						20.825.75	3.076.50	30.595.00				25.177.50	24.475.25	24.767.00	3.000.00	3.721.00	268.973.00
780	POLICIA VIAL	3500400	DIR MOVILIDAD	TRANSITO	QUINCENAL	GASTO CORRIENTE	RECURSOS FEDERALES-FONDO	2532425	RECURSOS FEDERALES			1.08.160.00						20.825.75	3.076.50	30.595.00				25.177.50	24.475.25	24.767.00	3.000.00	3.721.00	268.973.00
780	POLICIA VIAL	3500400	DIR MOVILIDAD	TRANSITO	QUINCENAL	GASTO CORRIENTE	RECURSOS FEDERALES-FONDO	2532425	RECURSOS FEDERALES			1.08.160.00						20.825.75	3.076.50	30.595.00				25.177.50	24.475.25	24.767.00	3.000.00	3.721.00	268.973.00
780	POLICIA VIAL	3500400	DIR MOVILIDAD	TRANSITO	QUINCENAL	GASTO CORRIENTE	RECURSOS FEDERALES-FONDO	2532425	RECURSOS FEDERALES			1.08.160.00						20.825.75	3.076.50	30.595.00				25.177.50	24.475.25	24.767.00	3.000.00	3.721.00	268.973.00
780	POLICIA VIAL	3500400	DIR MOVILIDAD	TRANSITO	QUINCENAL	GASTO CORRIENTE	RECURSOS FEDERALES-FONDO	2532425	RECURSOS FEDERALES			1.08.160.00						20.825.75	3.076.50	30.595.00				25.177.50	24.475.25	24.767.00	3.000.00	3.721.00	268.973.00
780	POLICIA VIAL	3500400	DIR MOVILIDAD	TRANSITO	QUINCENAL	GASTO CORRIENTE	RECURSOS FEDERALES-FONDO	2532425	RECURSOS FEDERALES			1.08.160.00						20.825.75	3.076.50	30.595.00				25.177.50	24.475.25	24.767.00	3.000.00	3.721.00	268.973.00
780	POLICIA VIAL	3500400	DIR MOVILIDAD	TRANSITO	QUINCENAL	GASTO CORRIENTE	RECURSOS FEDERALES-FONDO	2532425	RECURSOS FEDERALES			1.08.160.00						20.825.75	3.076.50	30.595.00				25.177.50	24.475.25	24.767.00	3.000.00	3.721.00	268.973.00
780	POLICIA VIAL	3500400	DIR MOVILIDAD	TRANSITO	QUINCENAL	GASTO CORRIENTE	RECURSOS FEDERALES-FONDO	2532425	RECURSOS FEDERALES			1.08.160.00						20.825.75	3.076.50	30.595.00				25.177.50	24.475.25	24.767.00	3.000.00	3.721.00	268.973.00
780	POLICIA VIAL	3500400	DIR MOVILIDAD	TRANSITO	QUINCENAL	GASTO CORRIENTE	RECURSOS FEDERALES-FONDO	2532425	RECURSOS FEDERALES			1.08.160.00						20.825.75	3.076.50	30.595.00				25.177.50	24.475.25	24.767.00	3.000.00	3.721.00	268.973.00
780	POLICIA VIAL	3500400	DIR MOVILIDAD	TRANSITO	QUINCENAL	GASTO CORRIENTE	RECURSOS FEDERALES-FONDO	2532425	RECURSOS FEDERALES			1.08.160.00						20.825.75	3.076.50	30.595.00				25.177.50	24.475.25	24.767.00	3.000.00	3.721.00	268.973.00
780	POLICIA VIAL	3500400	DIR MOVILIDAD	TRANSITO	QUINCENAL	GASTO CORRIENTE	RECURSOS FEDERALES-FONDO	2532425	RECURSOS FEDERALES			1.08.160.00						20.825.75	3.076.50	30.595.00				25.177.50	24.475.25	24.767.00	3.000.00	3.721.00	268.973.00
780	POLICIA VIAL	3500400	DIR MOVILIDAD	TRANSITO	QUINCENAL	GASTO CORRIENTE	RECURSOS FEDERALES-FONDO	2532425	RECURSOS FEDERALES			1.08.160.00						20.825.75	3.076.50	30.595.00				25.177.50	24.475.25	24.767.00	3.000.00	3.721.00	268.973.00
780	POLICIA VIAL	3500400	DIR MOVILIDAD	TRANSITO	QUINCENAL	GASTO CORRIENTE	RECURSOS FEDERALES-FONDO	2532425	RECURSOS FEDERALES			1.08.160.00						20.825.75	3.076.50	30.595.00				25.177.50	24.475.25	24.767.00	3.000.00	3.721.00	268.973.00
780	POLICIA VIAL	3500400	DIR MOVILIDAD	TRANSITO	QUINCENAL	GASTO CORRIENTE	RECURSOS FEDERALES-FONDO	2532425	RECURSOS FEDERALES			1.08.160.00						20.825.75	3.076.50	30.595.00				25.177.50	24.475.25	24.767.00	3.000.00	3.721.00	268.973.00
780	POLICIA VIAL	3500400	DIR MOVILIDAD	TRANSITO	QUINCENAL	GASTO CORRIENTE	RECURSOS FEDERALES-FONDO	2532425	RECURSOS FEDERALES			1.08.160.00						20.825.75	3.076.50	30.595.00				25.177.50	24.475.25	24.767.00	3.000.00	3.721.00	268.973.00
780	POLICIA VIAL	3500400	DIR MOVILIDAD	TRANSITO	QUINCENAL	GASTO CORRIENTE	RECURSOS FEDERALES-FONDO	2532425	RECURSOS FEDERALES			1.08.160.00						20.825.75	3.076.50	30.595.00				25.177.50	24.475.25	24.767.00	3.000.00	3.721.00	268.973.00
780	POLICIA VIAL	3500400	DIR MOVILIDAD	TRANSITO	QUINCENAL	GASTO CORRIENTE	RECURSOS FEDERALES-FONDO	2532425	RECURSOS FEDERALES			1.08.160.00						20.825.75	3.076.50	30.595.00				25.177.50	24.475.25	24.767.00	3.000.00	3.721.00	268.973.00
780	POLICIA VIAL	3500400	DIR MOVILIDAD	TRANSITO	QUINCENAL	GASTO CORRIENTE	RECURSOS FEDERALES-FONDO	2532425	RECURSOS FEDERALES			1.08.160.00						20.825.75	3.076.50	30.595.00				25.177.50	24.475.25	24.767.00	3.000.00	3.721.00	268.973.00
780	POLICIA VIAL	3500400	DIR MOVILIDAD	TRANSITO	QUINCENAL	GASTO CORRIENTE	RECURSOS FEDERALES-FONDO	2532425	RECURSOS FEDERALES			1.08.160.00						20.825.75	3.076.50	30.595.00				25.177.50	24.475.25	24.767.00	3.000.00	3.721.00	268.973.00
780	POLICIA VIAL	3500400	DIR MOVILIDAD	TRANSITO	QUINCENAL	GASTO CORRIENTE	RECURSOS FEDERALES-FONDO	2532425	RECURSOS FEDERALES			1.08.160.00						20.825.75	3.076.50	30.595.00				25.177.50	24.475.25	24.767.00	3.000.00	3.721.00	268.973.00
780	POLICIA VIAL	3500400	DIR MOVILIDAD	TRANSITO	QUINCENAL	GASTO CORRIENTE	RECURSOS FEDERALES-FONDO	2532425	RECURSOS FEDERALES			1.08.160.00						20.825.75	3.076.50	30.595.00				25.177.50	24.475.25	24.767.00	3.000.00	3.721.00	268.973.00
780	POLICIA VIAL	3500400	DIR MOVILIDAD	TRANSITO	QUINCENAL	GASTO CORRIENTE	RECURSOS FEDERALES-FONDO	2532425	RECURSOS FEDERALES			1.08.160.00						20.825.75	3.076.50	30.595.00				25.177.50	24.475.25	24.767.00	3.000.00	3.721.00	268.973.00
780	POLICIA VIAL	3500400	DIR MOVILIDAD	TRANSITO	QUINCENAL	GASTO CORRIENTE	RECURSOS FEDERALES-FONDO	2532425	RECURSOS FEDERALES			1.08.160.00						20.825.75	3.076.50	30.595.00				25.177.50	24.475.25	24.767.00	3.000.00	3.721.00	268.973.00
780	POLICIA VIAL	3500400	DIR MOVILIDAD	TRANSITO	QUINCENAL	GASTO CORRIENTE	RECURSOS FEDERALES-FONDO	2532425	RECURSOS FEDERALES			1.08.160.00						20.825.75	3.076.50	30.595.00				25.177.50	24.475.25	24.767.00	3.000.00	3.721.00	268.973.00
780	POLICIA VIAL	3500400	DIR MOVILIDAD	TRANSITO	QUINCENAL	GASTO CORRIENTE	RECURSOS FEDERALES-FONDO	2532425	RECURSOS FEDERALES			1.08.160.00						20.825.75	3.076.50	30.595.00				25.177.50	24.475.25	24.767.00	3.000.00	3.721.00	268.973.00
780	POLICIA VIAL	3500400	DIR MOVILIDAD	TRANSITO	QUINCENAL	GASTO CORRIENTE	RECURSOS FEDERALES-FONDO	2532425	RECURSOS FEDERALES			1.08.160.00						20.825.75	3.076.50	30.595.00				25.177.50	24.475.25	2			

DIETAS	SUELDOS CONFIANZA	SALARIOS INDEXALIZADOS	SUELDOS POLICIA Y TRANSITO	SUELDOS
--------	-------------------	---------------------------	-------------------------------	---------

CÓDIGO	PLAZA/PUESTO	UNIDAD EJECUTORA	ASIGNACIÓN	TIPO DE CONTRATO	TIPO DE NOMINA	TIPO DE GASTO	RAMO	PUERTO DE FINANC.	SUPLENTE DE FINANCIAMIENTO/CR	DETAL	SUBLEO COMPAÑIA	SALARIOS VINCULADOS	SUBLEO POLICIA Y FINANCIADO	J. SUBLEO CONTRATO	SUBLEO REEMPLAZO	QUINGUENOS VINCULADO	QUINGUENOS COMPAÑIA	ESTIMULO SUPLENTE	PRIMA VINCULADA	AGUINALDO	HORAS EXTRAS	COMPENSACIONES AUTOCORRE	PRESTACIONES CONTRATUAL	ESTIMULO ECONOMICO OPERATIVO CONTRATO	AFORISTACIONES PREVISION PATRUAL	AFORISTACIONES DE INNOVACION SOCIAL	CUOTAS RETIRO BMS	CEANTIA Y VEJE BMS	TOTAL
1110	POLICIA	3000100	SEC SEC CD MOV PRO C		POLICIA	QUINCENA	GASTO CORRIENTE	RECURSOS FEDERALES/FONDO	7733173			148,100.00					20,826.75		4,076.35	30,349.40				30,349.40					286,974.83
1110	POLICIA	3000100	SEC SEC CD MOV PRO C		POLICIA	QUINCENA	GASTO CORRIENTE	RECURSOS FEDERALES/FONDO	2032425			246,200.00					20,826.75		4,076.35	20,349.40				20,349.40					286,974.83
8110	POLICIA	3000100	SEC SEC CD MOV PRO C		POLICIA	QUINCENA	GASTO CORRIENTE	RECURSOS FEDERALES/FONDO	7733107			148,100.00					30,826.75		4,076.35	30,349.40				30,349.40					186,973.81
9110	POLICIA	3000100	SEC SEC CD MOV PRO C		POLICIA	QUINCENA	GASTO CORRIENTE	RECURSOS FEDERALES/FONDO	2032425			148,100.00					20,826.75		4,076.35	20,349.40				20,349.40					186,973.81
1110	POLICIA	3000100	SEC SEC CD MOV PRO C		POLICIA	QUINCENA	GASTO CORRIENTE	RECURSOS FEDERALES/FONDO	7733235			148,100.00					30,826.75		4,076.35	30,349.40				30,349.40					286,973.81
1110	POLICIA	3000100	SEC SEC CD MOV PRO C		POLICIA	QUINCENA	GASTO CORRIENTE	RECURSOS FEDERALES/FONDO	2032425			148,100.00					20,826.75		4,076.35	20,349.40				20,349.40					286,973.81
9110	POLICIA	3000100	SEC SEC CD MOV PRO C		POLICIA	QUINCENA	GASTO CORRIENTE	RECURSOS FEDERALES/FONDO	7733173			148,100.00					30,826.75		4,076.35	30,349.40				30,349.40					186,973.81
1110	POLICIA	3000100	SEC SEC CD MOV PRO C		POLICIA	QUINCENA	GASTO CORRIENTE	RECURSOS FEDERALES/FONDO	2032425			246,200.00					20,826.75		4,076.35	20,349.40				20,349.40					286,973.81
1110	POLICIA	3000100	SEC SEC CD MOV PRO C		POLICIA	QUINCENA	GASTO CORRIENTE	RECURSOS FEDERALES/FONDO	7733107			148,100.00					30,826.75		4,076.35	30,349.40				30,349.40					186,973.81
8110	POLICIA	3000100	SEC SEC CD MOV PRO C		POLICIA	QUINCENA	GASTO CORRIENTE	RECURSOS FEDERALES/FONDO	2032425			246,200.00					20,826.75		4,076.35	20,349.40				20,349.40					286,973.81
801	MIRRA	3000100	SEC SEC CD MOV PRO C		POLICIA	QUINCENA	GASTO CORRIENTE	RECURSOS FEDERALES/FONDO	7733107			148,100.00					30,826.75		4,076.35	30,349.40				30,349.40					186,973.81
801	MIRRA	3000100	SEC SEC CD MOV PRO C		POLICIA	QUINCENA	GASTO CORRIENTE	RECURSOS FEDERALES/FONDO	2032425			246,200.00					20,826.75		4,076.35	20,349.40				20,349.40					286,973.81
801	MIRRA	3000100	SEC SEC CD MOV PRO C		POLICIA	QUINCENA	GASTO CORRIENTE	RECURSOS FEDERALES/FONDO	7733107			148,100.00					30,826.75		4,076.35	30,349.40				30,349.40					186,973.81
801	MIRRA	3000100	SEC SEC CD MOV PRO C		POLICIA	QUINCENA	GASTO CORRIENTE	RECURSOS FEDERALES/FONDO	2032425			246,200.00					20,826.75		4,076.35	20,349.40				20,349.40					286,973.81
801	MIRRA	3000100	SEC SEC CD MOV PRO C		POLICIA	QUINCENA	GASTO CORRIENTE	RECURSOS FEDERALES/FONDO	7733107			148,100.00					30,826.75		4,076.35	30,349.40				30,349.40					186,973.81
801	MIRRA	3000100	SEC SEC CD MOV PRO C		POLICIA	QUINCENA	GASTO CORRIENTE	RECURSOS FEDERALES/FONDO	2032425			246,200.00					20,826.75		4,076.35	20,349.40				20,349.40					286,973.81
801	MIRRA	3000100	SEC SEC CD MOV PRO C		POLICIA	QUINCENA	GASTO CORRIENTE	RECURSOS FEDERALES/FONDO	7733107			148,100.00					30,826.75		4,076.35	30,349.40				30,349.40					186,973.81
801	MIRRA	3000100	SEC SEC CD MOV PRO C		POLICIA	QUINCENA	GASTO CORRIENTE	RECURSOS FEDERALES/FONDO	2032425			246,200.00					20,826.75		4,076.35	20,349.40				20,349.40					286,973.81
801	MIRRA	3000100	SEC SEC CD MOV PRO C		POLICIA	QUINCENA	GASTO CORRIENTE	RECURSOS FEDERALES/FONDO	7733107			148,100.00					30,826.75		4,076.35	30,349.40				30,349.40					186,973.81
801	MIRRA	3000100	SEC SEC CD MOV PRO C		POLICIA	QUINCENA	GASTO CORRIENTE	RECURSOS FEDERALES/FONDO	2032425			246,200.00					20,826.75		4,076.35	20,349.40				20,349.40					286,973.81
801	MIRRA	3000100	SEC SEC CD MOV PRO C		POLICIA	QUINCENA	GASTO CORRIENTE	RECURSOS FEDERALES/FONDO	7733107			148,100.00					30,826.75		4,076.35	30,349.40				30,349.40					186,973.81
801	MIRRA	3000100	SEC SEC CD MOV PRO C		POLICIA	QUINCENA	GASTO CORRIENTE	RECURSOS FEDERALES/FONDO	2032425			246,200.00					20,826.75		4,076.35	20,349.40				20,349.40					286,973.81
801	MIRRA	3000100	SEC SEC CD MOV PRO C		POLICIA	QUINCENA	GASTO CORRIENTE	RECURSOS FEDERALES/FONDO	7733107			148,100.00					30,826.75		4,076.35	30,349.40				30,349.40					186,973.81
801	MIRRA	3000100	SEC SEC CD MOV PRO C		POLICIA	QUINCENA	GASTO CORRIENTE	RECURSOS FEDERALES/FONDO	2032425			246,200.00					20,826.75		4,076.35	20,349.40				20,349.40					286,973.81
801	MIRRA	3000100	SEC SEC CD MOV PRO C		POLICIA	QUINCENA	GASTO CORRIENTE	RECURSOS FEDERALES/FONDO	7733107			148,100.00					30,826.75		4,076.35	30,349.40				30,349.40					186,973.81
801	MIRRA	3000100	SEC SEC CD MOV PRO C		POLICIA	QUINCENA	GASTO CORRIENTE	RECURSOS FEDERALES/FONDO	2032425			246,200.00					20,826.75		4,076.35	20,349.40				20,349.40					286,973.81
801	MIRRA	3000100	SEC SEC CD MOV PRO C		POLICIA	QUINCENA	GASTO CORRIENTE	RECURSOS FEDERALES/FONDO	7733107			148,100.00					30,826.75		4,076.35	30,349.40				30,349.40					186,973.81
801	MIRRA	3000100	SEC SEC CD MOV PRO C		POLICIA	QUINCENA	GASTO CORRIENTE	RECURSOS FEDERALES/FONDO	2032425			246,200.00					20,826.75		4,076.35	20,349.40				20,349.40					286,973.81
801	MIRRA	3000100	SEC SEC CD MOV PRO C		POLICIA	QUINCENA	GASTO CORRIENTE	RECURSOS FEDERALES/FONDO	7733107			148,100.00					30,826.75		4,076.35	30,349.40				30,349.40					186,973.81
801	MIRRA	3000100	SEC SEC CD MOV PRO C		POLICIA	QUINCENA	GASTO CORRIENTE	RECURSOS FEDERALES/FONDO	2032425			246,200.00					20,826.75		4,076.35	20,349.40				20,349.40					286,973.81
801	MIRRA	3000100	SEC SEC CD MOV PRO C		POLICIA	QUINCENA	GASTO CORRIENTE	RECURSOS FEDERALES/FONDO	7733107			148,100.00					30,826.75		4,076.35	30,349.40				30,349.40					186,973.81
801	MIRRA	3000100	SEC SEC CD MOV PRO C		POLICIA	QUINCENA	GASTO CORRIENTE	RECURSOS FEDERALES/FONDO	2032425			246,200.00					20,826.75		4,076.35	20,349.40				20,349.40					286,973.81
801	MIRRA	3000100	SEC SEC CD MOV PRO C		POLICIA	QUINCENA	GASTO CORRIENTE	RECURSOS FEDERALES/FONDO	7733107			148,100.00					30,826.75		4,076.35	30,349.40				30,349.40					186,973.81
801	MIRRA	3000100	SEC SEC CD MOV PRO C		POLICIA	QUINCENA	GASTO CORRIENTE	RECURSOS FEDERALES/FONDO	2032425			246,200.00					20,826.75		4,076.35	20,349.40				20,349.40					286,973.81
801	MIRRA	3000100	SEC SEC CD MOV PRO C		POLICIA	QUINCENA	GASTO CORRIENTE	RECURSOS FEDERALES/FONDO	7733107			148,100.00					30,826.75		4,076.35	30,349.40				30,349.40					186,973.81
801	MIRRA	3000100	SEC SEC CD MOV PRO C		POLICIA	QUINCENA	GASTO CORRIENTE	RECURSOS FEDERALES/FONDO	2032425			246,200.00					20,826.75		4,076.35	20,349.40				20,349.40					286,973.81
801	MIRRA	3000100	SEC SEC CD MOV PRO C		POLICIA	QUINCENA	GASTO CORRIENTE	RECURSOS FEDERALES/FONDO	7733107			148,100.00					30,826.75		4,076.35	30,349.40				30,349.40					186,973.81
801	MIRRA	3000100	SEC SEC CD MOV PRO C		POLICIA	QUINCENA	GASTO CORRIENTE	RECURSOS FEDERALES/FONDO	2032425			246,200.00					20,826.75		4,076.35	20,349.40				20,349.40					286,973.81
801	MIRRA	3000100	SEC SEC CD MOV PRO C		POLICIA	QUINCENA	GASTO CORRIENTE	RECURSOS FEDERALES/FONDO	7733107			148,100.00					30,826.75		4,076.35	30,349.40				30,349.40					186,973.81
801	MIRRA	3000100	SEC SEC CD MOV PRO C		POLICIA	QUINCENA	GASTO CORRIENTE	RECURSOS FEDERALES/FONDO	2032425			246,200.00					20,826.75		4,076.35	20,349.40				20,349.40					286,973.81
801	MIRRA	3000100	SEC SEC CD MOV PRO C		POLICIA	QUINCENA	GASTO CORRIENTE	RECURSOS FEDERALES/FONDO	7733107			148,100.00					30,826.75		4,076.35	30,349.40				30,349.40					186,973.81
801	MIRRA	3000100	SEC SEC CD MOV PRO C		POLICIA	QUINCENA	GASTO CORRIENTE	RECURSOS FEDERALES/FONDO	2032425			246,200.00					20,826.75		4,076.35	20,349.40				20,349.40					286,973.81
801	MIRRA	3000100	SEC SEC CD MOV PRO C		POLICIA	QUINCENA	GASTO CORRIENTE	RECURSOS FEDERALES/FONDO	7733107			148,100.00					30,826.75		4,076.35	30,349.40				30,349.40					186,973.81
801	MIRRA	3000100	SEC SEC CD MOV PRO C		POLICIA	QUINCENA	GASTO CORRIENTE	RECURSOS FEDERALES/FONDO	2032425			246,200.00					20,826.75		4,076.35	20,349.40				20,349.40					286,973.81
801	MIRRA	3000100	SEC SEC CD MOV PRO C		POLICIA	QUINCENA	GASTO CORRIENTE	RECURSOS FEDERALES/FONDO	7733107			148,100.00					30,826.75		4,076.35	30,349.40				30,349.40					186,973.81
801	MIRRA	3000100	SEC SEC CD MOV PRO C		POLICIA	QUINCENA	GASTO CORRIENTE	RECURSOS FEDERALES/FONDO	2032425			246,200.00					20,826.75		4,076.35	20,349.40				20,349.40					286,973.81
801	MIRRA	3000100	SEC SEC CD MOV PRO C		POLICIA	QUINCENA	GASTO CORRIENTE	RECURSOS FEDERALES/FONDO	7733107			148,100.00					30,826.75		4,076.35	30,349.40				30,349.40					186,973.81
801	MIRRA	3000100	SEC SEC CD MOV PRO C		POLICIA	QUINCENA	GASTO CORRIENTE	RECURSOS FEDERALES/FONDO	2032425			246,200.00					20,826.75		4,076.35	20,349.40				20,349.40					286,973.81
801	MIRRA	3000100	SEC SEC CD MOV PRO C		POLICIA	QUINCENA	GASTO CORRIENTE	RECURSOS FEDERALES/FONDO	7733107			148,100.00					30,826.75		4,076.35	30,349.40				30,349.40					186,973.81
801	MIRRA	3000100	SEC SEC CD MOV PRO C		POLICIA	QUINCENA	GASTO CORRIENTE	RECURSOS FEDERALES/FONDO	2032425			246,200.00					20,826.75		4,076.35	20,349.40				20,349.40					286,973.81
801	MIRRA	300010																											

ANEXO 5.4 - PLANTILLA DE PERSONAL

CATEGORIA	PLAZA/PUESTO	UNIDAD EJECUTORA	ASIGNACION	TIPO DE CONTRATO	TIPO DE NOMINA	POSO DE GASTO	RAMO	FUENTE DE FINANC.	SUPLENTE DE FINANCIAMIENTO/CON	DIAS	SUELDO COMPANIA	SALARIOS VINCULACIONAL	SUELDO POLICIA VINCULACIONAL	SUELDO CONTRATO	SUELDO SUPLENTE	GUARDIENES UNICO	GUARDIENES COMPANIA	ESTIMULO ECONOMICO	PRIMA VINCULACIONAL	AGUINALDO	ROMAS SATIAS	COMPENSACIONES ADICIONALES	PRESTACIONES CONTRACTUALES	ESTIMULO ECONOMICO OPTATIVO COLECTIVO	APORTACIONES A FONDOS PENSIONAL	APORTACIONES A FONDOS SOCIAL	CUOTAS RETIRO	CEBANTA Y VIGESIMOS	TOTAL	
807	ASISTENTE DE ENFERMERIA	5010100	S-01 MAFAL DFI	BASE	QUINCENA	GASTO CORRIENTE	RECURSOS FEDERALES	1570075	PARTICIPACIONES	-	-	114.807.08	-	-	-	1,760.37	-	-	5,009.93	23,024.13	-	-	-	25,034.07	-	18,504.31	36,797.05	9,448.86	3,721.43	273,611.36
802	ASISTENTE DE ENFERMERIA	5010100	S-01 MAFAL DFI	BASE	QUINCENA	GASTO CORRIENTE	RECURSOS FEDERALES	1570075	PARTICIPACIONES	-	-	114.807.08	-	-	-	1,440.75	-	-	6,244.30	22,824.43	-	40,464.83	-	64,909.31	-	18,504.31	36,797.05	9,448.86	3,721.43	421,135.58
807	ASISTENTE DE ENFERMERIA	5010100	S-01 MAFAL DFI	BASE	QUINCENA	GASTO CORRIENTE	RECURSOS FEDERALES	1570075	PARTICIPACIONES	-	-	114.807.08	-	-	-	-	-	-	4,891.33	33,037.15	-	-	-	37,928.48	-	18,504.31	36,797.05	9,448.86	3,721.43	507,637.37
802	ASISTENTE DE ENFERMERIA	5010100	S-01 MAFAL DFI	BASE	QUINCENA	GASTO CORRIENTE	RECURSOS FEDERALES	1570075	PARTICIPACIONES	-	-	114.807.08	-	-	-	11,440.75	-	-	6,244.30	26,816.13	-	88,016.84	-	104,892.23	-	18,504.31	36,797.05	9,448.86	3,721.43	280,146.08
802	ASISTENTE DE ENFERMERIA	5010100	S-01 MAFAL DFI	BASE	QUINCENA	GASTO CORRIENTE	RECURSOS FEDERALES	1570075	PARTICIPACIONES	-	-	114.807.08	-	-	-	5,700.31	-	-	5,009.93	23,032.13	-	-	-	28,032.06	-	18,504.31	36,797.05	9,448.86	3,721.43	373,580.14
807	ASISTENTE DE ENFERMERIA	5010100	S-01 MAFAL DFI	COMPLETA	QUINCENA	GASTO CORRIENTE	RECURSOS FEDERALES	1570075	PARTICIPACIONES	-	-	114.807.08	-	-	-	-	-	-	4,763.46	35,886.38	-	-	-	40,649.84	-	18,504.31	36,797.05	9,448.86	3,721.43	181,481.87
802	ASISTENTE DE ENFERMERIA	5010100	S-01 MAFAL DFI	COMPLETA	QUINCENA	GASTO CORRIENTE	RECURSOS FEDERALES	1570075	PARTICIPACIONES	-	-	114.807.08	-	-	-	-	-	-	4,763.46	35,886.38	-	-	-	40,649.84	-	18,504.31	36,797.05	9,448.86	3,721.43	181,481.87
803	AFANADOR	5010100	S-01 MAFAL DFI	BASE	QUINCENA	GASTO CORRIENTE	RECURSOS FEDERALES	1570075	PARTICIPACIONES	-	-	114.807.08	-	-	-	4,800.36	-	-	5,009.93	23,138.01	-	-	-	28,147.94	-	18,504.31	36,797.05	9,448.86	3,721.43	208,037.21
803	AFANADOR	5010100	S-01 MAFAL DFI	BASE	QUINCENA	GASTO CORRIENTE	RECURSOS FEDERALES	1570075	PARTICIPACIONES	-	-	114.807.08	-	-	-	4,800.36	-	-	5,009.93	23,138.01	-	-	-	28,147.94	-	18,504.31	36,797.05	9,448.86	3,721.43	208,037.21
803	AFANADOR	5010100	S-01 MAFAL DFI	BASE	QUINCENA	GASTO CORRIENTE	RECURSOS FEDERALES	1570075	PARTICIPACIONES	-	-	114.807.08	-	-	-	4,800.36	-	-	5,009.93	23,138.01	-	-	-	28,147.94	-	18,504.31	36,797.05	9,448.86	3,721.43	208,037.21
803	AFANADOR	5010100	S-01 MAFAL DFI	BASE	QUINCENA	GASTO CORRIENTE	RECURSOS FEDERALES	1570075	PARTICIPACIONES	-	-	114.807.08	-	-	-	4,800.36	-	-	5,009.93	23,138.01	-	-	-	28,147.94	-	18,504.31	36,797.05	9,448.86	3,721.43	208,037.21
803	AFANADOR	5010100	S-01 MAFAL DFI	BASE	QUINCENA	GASTO CORRIENTE	RECURSOS FEDERALES	1570075	PARTICIPACIONES	-	-	114.807.08	-	-	-	4,800.36	-	-	5,009.93	23,138.01	-	-	-	28,147.94	-	18,504.31	36,797.05	9,448.86	3,721.43	208,037.21
803	AFANADOR	5010100	S-01 MAFAL DFI	BASE	QUINCENA	GASTO CORRIENTE	RECURSOS FEDERALES	1570075	PARTICIPACIONES	-	-	114.807.08	-	-	-	4,800.36	-	-	5,009.93	23,138.01	-	-	-	28,147.94	-	18,504.31	36,797.05	9,448.86	3,721.43	208,037.21
803	AFANADOR	5010100	S-01 MAFAL DFI	BASE	QUINCENA	GASTO CORRIENTE	RECURSOS FEDERALES	1570075	PARTICIPACIONES	-	-	114.807.08	-	-	-	4,800.36	-	-	5,009.93	23,138.01	-	-	-	28,147.94	-	18,504.31	36,797.05	9,448.86	3,721.43	208,037.21
803	AFANADOR	5010100	S-01 MAFAL DFI	BASE	QUINCENA	GASTO CORRIENTE	RECURSOS FEDERALES	1570075	PARTICIPACIONES	-	-	114.807.08	-	-	-	4,800.36	-	-	5,009.93	23,138.01	-	-	-	28,147.94	-	18,504.31	36,797.05	9,448.86	3,721.43	208,037.21
803	AFANADOR	5010100	S-01 MAFAL DFI	BASE	QUINCENA	GASTO CORRIENTE	RECURSOS FEDERALES	1570075	PARTICIPACIONES	-	-	114.807.08	-	-	-	4,800.36	-	-	5,009.93	23,138.01	-	-	-	28,147.94	-	18,504.31	36,797.05	9,448.86	3,721.43	208,037.21
803	AFANADOR	5010100	S-01 MAFAL DFI	BASE	QUINCENA	GASTO CORRIENTE	RECURSOS FEDERALES	1570075	PARTICIPACIONES	-	-	114.807.08	-	-	-	4,800.36	-	-	5,009.93	23,138.01	-	-	-	28,147.94	-	18,504.31	36,797.05	9,448.86	3,721.43	208,037.21
803	AFANADOR	5010100	S-01 MAFAL DFI	BASE	QUINCENA	GASTO CORRIENTE	RECURSOS FEDERALES	1570075	PARTICIPACIONES	-	-	114.807.08	-	-	-	4,800.36	-	-	5,009.93	23,138.01	-	-	-	28,147.94	-	18,504.31	36,797.05	9,448.86	3,721.43	208,037.21
803	AFANADOR	5010100	S-01 MAFAL DFI	BASE	QUINCENA	GASTO CORRIENTE	RECURSOS FEDERALES	1570075	PARTICIPACIONES	-	-	114.807.08	-	-	-	4,800.36	-	-	5,009.93	23,138.01	-	-	-	28,147.94	-	18,504.31	36,797.05	9,448.86	3,721.43	208,037.21
803	AFANADOR	5010100	S-01 MAFAL DFI	BASE	QUINCENA	GASTO CORRIENTE	RECURSOS FEDERALES	1570075	PARTICIPACIONES	-	-	114.807.08	-	-	-	4,800.36	-	-	5,009.93	23,138.01	-	-	-	28,147.94	-	18,504.31	36,797.05	9,448.86	3,721.43	208,037.21
803	AFANADOR	5010100	S-01 MAFAL DFI	BASE	QUINCENA	GASTO CORRIENTE	RECURSOS FEDERALES	1570075	PARTICIPACIONES	-	-	114.807.08	-	-	-	4,800.36	-	-	5,009.93	23,138.01	-	-	-	28,147.94	-	18,504.31	36,797.05	9,448.86	3,721.43	208,037.21
803	AFANADOR	5010100	S-01 MAFAL DFI	BASE	QUINCENA	GASTO CORRIENTE	RECURSOS FEDERALES	1570075	PARTICIPACIONES	-	-	114.807.08	-	-	-	4,800.36	-	-	5,009.93	23,138.01	-	-	-	28,147.94	-	18,504.31	36,797.05	9,448.86	3,721.43	208,037.21
803	AFANADOR	5010100	S-01 MAFAL DFI	BASE	QUINCENA	GASTO CORRIENTE	RECURSOS FEDERALES	1570075	PARTICIPACIONES	-	-	114.807.08	-	-	-	4,800.36	-	-	5,009.93	23,138.01	-	-	-	28,147.94	-	18,504.31	36,797.05	9,448.86	3,721.43	208,037.21
803	AFANADOR	5010100	S-01 MAFAL DFI	BASE	QUINCENA	GASTO CORRIENTE	RECURSOS FEDERALES	1570075	PARTICIPACIONES	-	-	114.807.08	-	-	-	4,800.36	-	-	5,009.93	23,138.01	-	-	-	28,147.94	-	18,504.31	36,797.05	9,448.86	3,721.43	208,037.21
803	AFANADOR	5010100	S-01 MAFAL DFI	BASE	QUINCENA	GASTO CORRIENTE	RECURSOS FEDERALES	1570075	PARTICIPACIONES	-	-	114.807.08	-	-	-	4,800.36	-	-	5,009.93	23,138.01	-	-	-	28,147.94	-	18,504.31	36,797.05	9,448.86	3,721.43	208,037.21
803	AFANADOR	5010100	S-01 MAFAL DFI	BASE	QUINCENA	GASTO CORRIENTE	RECURSOS FEDERALES	1570075	PARTICIPACIONES	-	-	114.807.08	-	-	-	4,800.36	-	-	5,009.93	23,138.01	-	-	-	28,147.94	-	18,504.31	36,797.05	9,448.86	3,721.43	208,037.21
803	AFANADOR	5010100	S-01 MAFAL DFI	BASE	QUINCENA	GASTO CORRIENTE	RECURSOS FEDERALES	1570075	PARTICIPACIONES	-	-	114.807.08	-	-	-	4,800.36	-	-	5,009.93	23,138.01	-	-	-	28,147.94	-	18,504.31	36,797.05	9,448.86	3,721.43	208,037.21
803	AFANADOR	5010100	S-01 MAFAL DFI	BASE	QUINCENA	GASTO CORRIENTE	RECURSOS FEDERALES	1570075	PARTICIPACIONES	-	-	114.807.08	-	-	-	4,800.36	-	-	5,009.93	23,138.01	-	-	-	28,147.94	-	18,504.31	36,797.05	9,448.86	3,721.43	208,037.21
803	AFANADOR	5010100	S-01 MAFAL DFI	BASE	QUINCENA	GASTO CORRIENTE	RECURSOS FEDERALES	1570075	PARTICIPACIONES	-	-	114.807.08	-	-	-	4,800.36	-	-	5,009.93	23,138.01	-	-	-	28,147.94	-	18,504.31	36,797.05	9,448.86	3,721.43	208,037.21
803	AFANADOR	5010100	S-01 MAFAL DFI	BASE	QUINCENA	GASTO CORRIENTE	RECURSOS FEDERALES	1570075	PARTICIPACIONES	-	-	114.807.08	-	-	-	4,800.36	-	-	5,009.93	23,138.01	-	-	-	28,147.94	-	18,504.31	36,797.05	9,448.86	3,721.43	208,037.21
803	AFANADOR	5010100	S-01 MAFAL DFI	BASE	QUINCENA	GASTO CORRIENTE	RECURSOS FEDERALES	1570075	PARTICIPACIONES	-	-	114.807.08	-	-	-	4,800.36	-	-	5,009.93	23,138.01	-	-	-	28,147.94	-	18,504.31	36,797.05	9,448.86	3,721.43	208,037.21
803	AFANADOR	5010100	S-01 MAFAL DFI	BASE	QUINCENA	GASTO CORRIENTE	RECURSOS FEDERALES	1570075	PARTICIPACIONES	-	-	114.807.08	-	-	-	4,800.36	-	-	5,009.93	23,138.01	-	-	-	28,147.94	-	18,504.31	36,797.05	9,448.86	3,721.43	208,037.21
803	AFANADOR	5010100	S-01 MAFAL DFI	BASE	QUINCENA	GASTO CORRIENTE	RECURSOS FEDERALES	1570075	PARTICIPACIONES	-	-	114.807.08	-	-	-	4,800.36	-	-	5,009.93	23,138.01	-	-	-	28,147.94	-	18,504.31	36,797.05	9,448.86	3,721.43	208,037.21
803	AFANADOR	5010100	S-01 MAFAL DFI	BASE	QUINCENA	GASTO CORRIENTE	RECURSOS FEDERALES	1570075	PARTICIPACIONES	-	-	114.807.08	-	-	-	4,800.36	-	-	5,009.93	23,138.01	-	-	-	28,147.94	-	18,504.31	36,797.05	9,448.86	3,721.43	208,037.21
803	AFANADOR	5010100	S-01 MAFAL DFI	BASE	QUINCENA	GASTO CORRIENTE	RECURSOS FEDERALES	1570075	PARTICIPACIONES	-	-	114.807.08	-	-	-	4,800.36	-	-	5,009.93	23,138.01	-	-	-	28,147.94	-	18,504.31	36,797.05	9,448.86	3,721.43	208,037.21
803	AFANADOR	5010100	S-01 MAFAL DFI	BASE	QUINCENA	GASTO CORRIENTE	RECURSOS FEDERALES	1570075	PARTICIPACIONES	-	-	114.807.08	-	-	-	4,800.36	-	-	5,009.93	23,138.01	-	-	-	28,147.94	-	18,504.31	36,797.05	9,448.86	3,721.43	208,037.21
803	AFANADOR	5010100	S-01 MAFAL DFI	BASE	QUINCENA	GASTO CORRIENTE	RECURSOS FEDERALES	1570075	PARTICIPACIONES	-	-	114.807.08	-	-	-	4,800.36	-	-	5,009.93	23,138.01	-	-	-	28,147.94	-	18,504.31	36,797.05	9,448.86	3,721.43	208,037.21
803	AFANADOR	5010100	S-01 MAFAL DFI	BASE	QUINCENA	GASTO CORRIENTE	RECURSOS FEDERALES	1570075	PARTICIPACIONES	-	-	114.807.08	-	-	-	4,800.36	-	-	5,009.93	23,138.01	-	-	-	28,147.94	-	18,504.31	36,797.05	9,448.86	3,721.43	208,037.21
803	AFANADOR	5010100	S-01 MAFAL DFI	BASE	QUINCENA	GASTO CORRIENTE	RECURSOS FEDERALES	1570075	PARTICIPACIONES	-	-	114.807.08	-	-	-	4,800.36	-	-	5,009.93	23,138.01	-	-	-	28,147.94	-	18,504.31	36,797.05	9,448.86	3,721.43	208,037.21
803	AFANADOR	5010100	S-01 MAFAL DFI	BASE	QUINCENA	GASTO CORRIENTE	RECURSOS FEDERALES	1570075	PARTICIPACIONES	-	-	114.807.08	-	-	-	4,800.36	-	-	5,009.93	23,138.01	-	-	-	28,147.94	-	18,504.31	36,797.05	9,448.86	3,721.43	208,037.21
803	AFANADOR	5010100	S-01 MAFAL DFI	BASE	QUINCENA	GASTO CORRIENTE	RECURSOS FEDERALES	1570075	PARTICIPACIONES	-	-	114.807.08	-	-	-	4,800.36	-	-	5,009.93	23,138.01	-	-	-	28,147.94						

DIETAS	SUELDOS CONFIANZA	SALARIOS SINDICALIZADOS	SUELDOS POLICIA Y TRANSITO	SUELDOS
--------	-------------------	----------------------------	-------------------------------	---------

CLASIFICACION	PLAZA/PUESTO	UNIDAD EJECUTORA	ASIGNACION	TIPO DE CONTRATO	TIPO DE NOMINA	TIPO DE GASTO	RANGO	FUENTE DE FINANCIACION	SUBPUNTO DE FINANCIAMIENTO/CI	DETALLE	SUELDO COMPAÑIA	SALARIOS PERSONALES	SUELDO POLICIA Y PASADERO	SUELDO CONTRATO	SUELDO ROTATIVO	QUINQUENIOS INCREMENTO	QUINQUENIOS COMPANIA	ESTIMULO ECONOMICO	PRIMA RELOCACION	AGUINALDO	HORAS EXTRAS	COMPENSACIONES AUTONOMICAS	PRESTACIONES TERCERAS	ESTIMULO SUPERVISADO OPERATIVOS COLECTIVOS	APORTACIONES A FONDOS PENSIONALES RENTAS	APORTACIONES DE SEGURIDAD SOCIAL	CUOTAS HIJOS MENORES	CESANTIA Y VEJEZ	TOTAL	
R01	INTERVENIENTE	3000100	DIR MEDICADOS	BASE	QUINCUENA	GASTO CORRIENTE	RECURSOS FEDERALES	1170070	PARTE PAGACIONES		-	-	-	101,515.91	-	-	10,315.45	-	6,096.77	71,960.77	-	-	-	61,616.13	-	17,170.19	76,797.01	5,448.80	5,731.43	206,897.76
R04	INTERVENIENTE	3000200	DIR MEDICADOS	BASE	QUINCUENA	GASTO CORRIENTE	RECURSOS FEDERALES	1170070	PARTE PAGACIONES	207,324.20	-	-	-	101,515.91	-	-	10,315.45	-	6,096.77	21,960.77	-	-	-	61,616.13	-	17,170.19	76,797.01	5,448.80	5,731.43	206,897.76
R04	INTERVENIENTE	3000100	DIR MEDICADOS	BASE	QUINCUENA	GASTO CORRIENTE	RECURSOS FEDERALES	1170070	PARTE PAGACIONES	101,515.91	-	-	-	101,515.91	-	-	10,315.45	-	6,096.77	11,960.77	-	-	-	61,616.13	-	17,170.19	76,797.01	5,448.80	5,731.43	206,897.76
R04	INTERVENIENTE	3000200	DIR MEDICADOS	BASE	QUINCUENA	GASTO CORRIENTE	RECURSOS FEDERALES	1170070	PARTE PAGACIONES	101,515.91	-	-	-	101,515.91	-	-	10,315.45	-	6,096.77	11,960.77	-	-	-	61,616.13	-	17,170.19	76,797.01	5,448.80	5,731.43	206,897.76
R04	INTERVENIENTE	3000100	DIR MEDICADOS	BASE	QUINCUENA	GASTO CORRIENTE	RECURSOS FEDERALES	1170070	PARTE PAGACIONES	101,515.91	-	-	-	101,515.91	-	-	10,315.45	-	6,096.77	11,960.77	-	-	-	61,616.13	-	17,170.19	76,797.01	5,448.80	5,731.43	206,897.76
R04	INTERVENIENTE	3000200	DIR MEDICADOS	BASE	QUINCUENA	GASTO CORRIENTE	RECURSOS FEDERALES	1170070	PARTE PAGACIONES	101,515.91	-	-	-	101,515.91	-	-	10,315.45	-	6,096.77	11,960.77	-	-	-	61,616.13	-	17,170.19	76,797.01	5,448.80	5,731.43	206,897.76
R04	INTERVENIENTE	3000100	DIR MEDICADOS	BASE	QUINCUENA	GASTO CORRIENTE	RECURSOS FEDERALES	1170070	PARTE PAGACIONES	101,515.91	-	-	-	101,515.91	-	-	10,315.45	-	6,096.77	11,960.77	-	-	-	61,616.13	-	17,170.19	76,797.01	5,448.80	5,731.43	206,897.76
R04	INTERVENIENTE	3000200	DIR MEDICADOS	BASE	QUINCUENA	GASTO CORRIENTE	RECURSOS FEDERALES	1170070	PARTE PAGACIONES	101,515.91	-	-	-	101,515.91	-	-	10,315.45	-	6,096.77	11,960.77	-	-	-	61,616.13	-	17,170.19	76,797.01	5,448.80	5,731.43	206,897.76
R04	INTERVENIENTE	3000100	DIR MEDICADOS	BASE	QUINCUENA	GASTO CORRIENTE	RECURSOS FEDERALES	1170070	PARTE PAGACIONES	101,515.91	-	-	-	101,515.91	-	-	10,315.45	-	6,096.77	11,960.77	-	-	-	61,616.13	-	17,170.19	76,797.01	5,448.80	5,731.43	206,897.76
R04	INTERVENIENTE	3000200	DIR MEDICADOS	BASE	QUINCUENA	GASTO CORRIENTE	RECURSOS FEDERALES	1170070	PARTE PAGACIONES	101,515.91	-	-	-	101,515.91	-	-	10,315.45	-	6,096.77	11,960.77	-	-	-	61,616.13	-	17,170.19	76,797.01	5,448.80	5,731.43	206,897.76
R04	INTERVENIENTE	3000100	DIR MEDICADOS	BASE	QUINCUENA	GASTO CORRIENTE	RECURSOS FEDERALES	1170070	PARTE PAGACIONES	101,515.91	-	-	-	101,515.91	-	-	10,315.45	-	6,096.77	11,960.77	-	-	-	61,616.13	-	17,170.19	76,797.01	5,448.80	5,731.43	206,897.76
R04	INTERVENIENTE	3000200	DIR MEDICADOS	BASE	QUINCUENA	GASTO CORRIENTE	RECURSOS FEDERALES	1170070	PARTE PAGACIONES	101,515.91	-	-	-	101,515.91	-	-	10,315.45	-	6,096.77	11,960.77	-	-	-	61,616.13	-	17,170.19	76,797.01	5,448.80	5,731.43	206,897.76
R04	INTERVENIENTE	3000100	DIR MEDICADOS	BASE	QUINCUENA	GASTO CORRIENTE	RECURSOS FEDERALES	1170070	PARTE PAGACIONES	101,515.91	-	-	-	101,515.91	-	-	10,315.45	-	6,096.77	11,960.77	-	-	-	61,616.13	-	17,170.19	76,797.01	5,448.80	5,731.43	206,897.76
R04	INTERVENIENTE	3000200	DIR MEDICADOS	BASE	QUINCUENA	GASTO CORRIENTE	RECURSOS FEDERALES	1170070	PARTE PAGACIONES	101,515.91	-	-	-	101,515.91	-	-	10,315.45	-	6,096.77	11,960.77	-	-	-	61,616.13	-	17,170.19	76,797.01	5,448.80	5,731.43	206,897.76
R04	INTERVENIENTE	3000100	DIR MEDICADOS	BASE	QUINCUENA	GASTO CORRIENTE	RECURSOS FEDERALES	1170070	PARTE PAGACIONES	101,515.91	-	-	-	101,515.91	-	-	10,315.45	-	6,096.77	11,960.77	-	-	-	61,616.13	-	17,170.19	76,797.01	5,448.80	5,731.43	206,897.76
R04	INTERVENIENTE	3000200	DIR MEDICADOS	BASE	QUINCUENA	GASTO CORRIENTE	RECURSOS FEDERALES	1170070	PARTE PAGACIONES	101,515.91	-	-	-	101,515.91	-	-	10,315.45	-	6,096.77	11,960.77	-	-	-	61,616.13	-	17,170.19	76,797.01	5,448.80	5,731.43	206,897.76
R04	INTERVENIENTE	3000100	DIR MEDICADOS	BASE	QUINCUENA	GASTO CORRIENTE	RECURSOS FEDERALES	1170070	PARTE PAGACIONES	101,515.91	-	-	-	101,515.91	-	-	10,315.45	-	6,096.77	11,960.77	-	-	-	61,616.13	-	17,170.19	76,797.01	5,448.80	5,731.43	206,897.76
R04	INTERVENIENTE	3000200	DIR MEDICADOS	BASE	QUINCUENA	GASTO CORRIENTE	RECURSOS FEDERALES	1170070	PARTE PAGACIONES	101,515.91	-	-	-	101,515.91	-	-	10,315.45	-	6,096.77	11,960.77	-	-	-	61,616.13	-	17,170.19	76,797.01	5,448.80	5,731.43	206,897.76
R04	INTERVENIENTE	3000100	DIR MEDICADOS	BASE	QUINCUENA	GASTO CORRIENTE	RECURSOS FEDERALES	1170070	PARTE PAGACIONES	101,515.91	-	-	-	101,515.91	-	-	10,315.45	-	6,096.77	11,960.77	-	-	-	61,616.13	-	17,170.19	76,797.01	5,448.80	5,731.43	206,897.76
R04	INTERVENIENTE	3000200	DIR MEDICADOS	BASE	QUINCUENA	GASTO CORRIENTE	RECURSOS FEDERALES	1170070	PARTE PAGACIONES	101,515.91	-	-	-	101,515.91	-	-	10,315.45	-	6,096.77	11,960.77	-	-	-	61,616.13	-	17,170.19	76,797.01	5,448.80	5,731.43	206,897.76
R04	INTERVENIENTE	3000100	DIR MEDICADOS	BASE	QUINCUENA	GASTO CORRIENTE	RECURSOS FEDERALES	1170070	PARTE PAGACIONES	101,515.91	-	-	-	101,515.91	-	-	10,315.45	-	6,096.77	11,960.77	-	-	-	61,616.13	-	17,170.19	76,797.01	5,448.80	5,731.43	206,897.76
R04	INTERVENIENTE	3000200	DIR MEDICADOS	BASE	QUINCUENA	GASTO CORRIENTE	RECURSOS FEDERALES	1170070	PARTE PAGACIONES	101,515.91	-	-	-	101,515.91	-	-	10,315.45	-	6,096.77	11,960.77	-	-	-	61,616.13	-	17,170.19	76,797.01	5,448.80	5,731.43	206,897.76
R04	INTERVENIENTE	3000100	DIR MEDICADOS	BASE	QUINCUENA	GASTO CORRIENTE	RECURSOS FEDERALES	1170070	PARTE PAGACIONES	101,515.91	-	-	-	101,515.91	-	-	10,315.45	-	6,096.77	11,960.77	-	-	-	61,616.13	-	17,170.19	76,797.01	5,448.80	5,731.43	206,897.76
R04	INTERVENIENTE	3000200	DIR MEDICADOS	BASE	QUINCUENA	GASTO CORRIENTE	RECURSOS FEDERALES	1170070	PARTE PAGACIONES	101,515.91	-	-	-	101,515.91	-	-	10,315.45	-	6,096.77	11,960.77	-	-	-	61,616.13	-	17,170.19	76,797.01	5,448.80	5,731.43	206,897.76
R04	INTERVENIENTE	3000100	DIR MEDICADOS	BASE	QUINCUENA	GASTO CORRIENTE	RECURSOS FEDERALES	1170070	PARTE PAGACIONES	101,515.91	-	-	-	101,515.91	-	-	10,315.45	-	6,096.77	11,960.77	-	-	-	61,616.13	-	17,170.19	76,797.01	5,448.80	5,731.43	206,897.76
R04	INTERVENIENTE	3000200	DIR MEDICADOS	BASE	QUINCUENA	GASTO CORRIENTE	RECURSOS FEDERALES	1170070	PARTE PAGACIONES	101,515.91	-	-	-	101,515.91	-	-	10,315.45	-	6,096.77	11,960.77	-	-	-	61,616.13	-	17,170.19	76,797.01	5,448.80	5,731.43	206,897.76
R04	INTERVENIENTE	3000100	DIR MEDICADOS	BASE	QUINCUENA	GASTO CORRIENTE	RECURSOS FEDERALES	1170070	PARTE PAGACIONES	101,515.91	-	-	-	101,515.91	-	-	10,315.45	-	6,096.77	11,960.77	-	-	-	61,616.13	-	17,170.19	76,797.01	5,448.80	5,731.43	206,897.76
R04	INTERVENIENTE	3000200	DIR MEDICADOS	BASE	QUINCUENA	GASTO CORRIENTE	RECURSOS FEDERALES	1170070	PARTE PAGACIONES	101,515.91	-	-	-	101,515.91	-	-	10,315.45	-	6,096.77	11,960.77	-	-	-	61,616.13	-	17,170.19	76,797.01	5,448.80	5,731.43	206,897.76
R04	INTERVENIENTE	3000100	DIR MEDICADOS	BASE	QUINCUENA	GASTO CORRIENTE	RECURSOS FEDERALES	1170070	PARTE PAGACIONES	101,515.91	-	-	-	101,515.91	-	-	10,315.45	-	6,096.77	11,960.77	-	-	-	61,616.13	-	17,170.19	76,797.01	5,448.80	5,731.43	206,897.76
R04	INTERVENIENTE	3000200	DIR MEDICADOS	BASE	QUINCUENA	GASTO CORRIENTE	RECURSOS FEDERALES	1170070	PARTE PAGACIONES	101,515.91	-	-	-	101,515.91	-	-	10,315.45	-	6,096.77	11,960.77	-	-	-	61,616.13	-	17,170.19	76,797.01	5,448.80	5,731.43	206,897.76
R04	INTERVENIENTE	3000100	DIR MEDICADOS	BASE	QUINCUENA	GASTO CORRIENTE	RECURSOS FEDERALES	1170070	PARTE PAGACIONES	101,515.91	-	-	-	101,515.91	-	-	10,315.45	-	6,096.77	11,960.77	-	-	-	61,616.13	-	17,170.19	76,797.01	5,448.80	5,731.43	206,897.76
R04	INTERVENIENTE	3000200	DIR MEDICADOS	BASE	QUINCUENA	GASTO CORRIENTE	RECURSOS FEDERALES	1170070	PARTE PAGACIONES	101,515.91	-	-	-	101,515.91	-	-	10,315.45	-	6,096.77	11,960.77	-	-	-	61,616.13	-	17,170.19	76,797.01	5,448.80	5,731.43	206,897.76
R04	INTERVENIENTE	3000100	DIR MEDICADOS	BASE	QUINCUENA	GASTO CORRIENTE	RECURSOS FEDERALES	1170070	PARTE PAGACIONES	101,515.91	-	-	-	101,515.91	-	-	10,315.45	-	6,096.77	11,960.77	-	-	-	61,616.13	-	17,170.19	76,797.01	5,448.80	5,731.43	206,897.76
R04	INTERVENIENTE	3000200	DIR MEDICADOS	BASE	QUINCUENA	GASTO CORRIENTE	RECURSOS FEDERALES	1170070	PARTE PAGACIONES	101,515.91	-	-	-	101,515.91	-	-	10,315.45	-	6,096.77	11,960.77	-	-	-	61,616.13	-	17,170.19	76,797.01	5,448.80	5,731.43	206,897.76
R04	INTERVENIENTE	3000100	DIR MEDICADOS	BASE	QUINCUENA	GASTO CORRIENTE	RECURSOS FEDERALES	1170070	PARTE PAGACIONES	101,515.91	-	-	-	101,515.91	-	-	10,315.45	-	6,096.77	11,960.77	-	-	-	61,616.13	-	17,170.19	76,797.01	5,448.80	5,731.43	206,897.76
R04	INTERVENIENTE	3000200	DIR MEDICADOS	BASE	QUINCUENA	GASTO CORRIENTE	RECURSOS FEDERALES	1170070	PARTE PAGACIONES	101,515.91	-	-	-	101,515.91	-	-	10,315.45	-	6,096.77	11,960.77	-	-	-	61,616.13	-	17,170.19	76,797.01	5,448.80	5,731.43	206,897.76
R04	INTERVENIENTE	3000100	DIR MEDICADOS	BASE	QUINCUENA	GASTO CORRIENTE	RECURSOS FEDERALES	1170070	PARTE PAGACIONES	101,515.91	-	-	-	101,515.91	-	-	10,315.45	-	6,096.77	11,960.77	-	-	-	61,616.13	-	17,170.19	76,797.01	5,448.80	5,731.43	206,897.76
R04	INTERVENIENTE	3000200	DIR MEDICADOS	BASE	QUINCUENA	GASTO CORRIENTE	RECURSOS FEDERALES	1170070	PARTE PAGACIONES	101,515.91	-	-	-	101,515.91	-	-	10,315.45	-	6,096.77	11,960.77	-	-	-	61,616.13	-	17,170.19	76,797.01	5,448.80	5,731.43	206,897.76
R04	INTERVENIENTE	3000100	DIR MEDICADOS	BASE	QUINCUENA	GASTO CORRIENTE	RECURSOS FEDERALES	1170070	PARTE PAGACIONES	101,515.91	-	-	-	101,515.91	-	-	10,315.45	-	6,096.77	11,960.77	-	-	-	61,616.13	-	17,170.19	76,797.01	5,448.80	5,731.43	206,897.76
R04	INTERVENIENTE	3000200	DIR MEDICADOS	BASE	QUINCUENA	GASTO CORRIENTE	RECURSOS FEDERALES	1170070	PARTE PAGACIONES	101,515.91	-	-	-	101,515.91	-	-	10,315.45	-	6,096.77	11,960.77	-									

ANEXO 5.4 - PLANTILLA DE PERSONAL

CLASIFICACION	PLAN/FUENTE	UNIDAD EJECUTORA	ASIGNACION	TIPO DE CONTRATO	TIPO DE NOMINA	DE GRADO	RANGO	FUENTE DE FINANCI.	SUBVENCION DE FINANCIAMIENTO/CM	DIETAS	SUBSIDIO CONFIANZA	SALARIO VINCULADO	SUBSIDIO POLICIA	SUBSIDIO CONTRATO	SUBSIDIO SUPLENTE	QUINQUENIOS VENCIDOS	QUINQUENIOS CORRIENTES	ESTIMADO ECONOMICO	PRIMA VACACIONAL	AGUINALDO	NOVIAS EXTRAS	COMPENSACIONES ACCIONALES	PRESTACIONES COMPLEMENTARIAS	ESTIMADO ECONOMICO OPERATIVO	APORTACIONES A FONDOS DE PENSIONES RENTAS	APORTACIONES A FONDOS DE PENSIONES SOCIALES	CUOTAS RETIRO 2003	CEBSA Y VIGES	TOTAL
801	INTERVENIENTE	3000100	SEC. BIENESTAR SOCIAL	BASE	QUINCENARIA	GASTO CORRIENTE	RECURSOS FEDERALES	5758075	PASIVIFICACIONES	-	-	107,314.93	-	-	-	10,371.49	-	6,008.77	27,906.77	-	-	63,093.86	-	63,093.86	17,170.39	26,797.00	9,648.88	3,727.00	206,367.00
804	INTERVENIENTE	3000100	SEC. BIENESTAR SOCIAL	BASE	QUINCENARIA	GASTO CORRIENTE	RECURSOS FEDERALES	3242025	PASIVIFICACIONES	-	-	107,314.93	-	-	-	5,968.79	-	6,008.77	22,906.77	-	-	63,093.86	-	63,093.86	17,170.39	26,797.00	9,648.88	3,727.00	204,229.00
808	INTERVENIENTE	3000100	SEC. BIENESTAR SOCIAL	BASE	QUINCENARIA	GASTO CORRIENTE	RECURSOS FEDERALES	5758075	PASIVIFICACIONES	-	-	107,314.93	-	-	-	6,187.93	-	6,008.77	27,906.77	-	-	63,093.86	-	63,093.86	17,170.39	26,797.00	9,648.88	3,727.00	205,140.75
804	INTERVENIENTE	3000100	SEC. BIENESTAR SOCIAL	BASE	QUINCENARIA	GASTO CORRIENTE	RECURSOS FEDERALES	3242025	PASIVIFICACIONES	-	-	107,314.93	-	-	-	6,008.77	-	6,008.77	20,906.77	-	-	63,093.86	-	63,093.86	17,170.39	26,797.00	9,648.88	3,727.00	204,249.00
804	INTERVENIENTE	3000100	SEC. BIENESTAR SOCIAL	BASE	QUINCENARIA	GASTO CORRIENTE	RECURSOS FEDERALES	5758075	PASIVIFICACIONES	-	-	107,314.93	-	-	-	6,187.93	-	6,008.77	27,906.77	-	-	63,093.86	-	63,093.86	17,170.39	26,797.00	9,648.88	3,727.00	205,500.75
804	INTERVENIENTE	3000100	DIR. EDUC. CIENCIA TECN.	BASE	QUINCENARIA	GASTO CORRIENTE	RECURSOS FEDERALES	3242025	PASIVIFICACIONES	-	-	107,314.93	-	-	-	6,008.77	-	6,008.77	20,906.77	-	-	63,093.86	-	63,093.86	17,170.39	26,797.00	9,648.88	3,727.00	204,335.00
804	INTERVENIENTE	3000100	DIR. EDUC. CIENCIA TECN.	BASE	QUINCENARIA	GASTO CORRIENTE	RECURSOS FEDERALES	3242025	PASIVIFICACIONES	-	-	107,314.93	-	-	-	6,187.93	-	6,008.77	27,906.77	-	-	63,093.86	-	63,093.86	17,170.39	26,797.00	9,648.88	3,727.00	205,734.44
804	INTERVENIENTE	3000100	DIR. EDUC. CIENCIA TECN.	BASE	QUINCENARIA	GASTO CORRIENTE	RECURSOS FEDERALES	5758075	PASIVIFICACIONES	-	-	107,314.93	-	-	-	6,008.77	-	6,008.77	20,906.77	-	-	63,093.86	-	63,093.86	17,170.39	26,797.00	9,648.88	3,727.00	205,678.33
804	INTERVENIENTE	3000100	DIR. EDUC. CIENCIA TECN.	BASE	QUINCENARIA	GASTO CORRIENTE	RECURSOS FEDERALES	3242025	PASIVIFICACIONES	-	-	107,314.93	-	-	-	6,187.93	-	6,008.77	27,906.77	-	-	63,093.86	-	63,093.86	17,170.39	26,797.00	9,648.88	3,727.00	205,734.44
804	INTERVENIENTE	3000100	DIR. EDUC. CIENCIA TECN.	BASE	QUINCENARIA	GASTO CORRIENTE	RECURSOS FEDERALES	5758075	PASIVIFICACIONES	-	-	107,314.93	-	-	-	6,187.93	-	6,008.77	27,906.77	-	-	63,093.86	-	63,093.86	17,170.39	26,797.00	9,648.88	3,727.00	205,678.33
804	INTERVENIENTE	3000100	DIR. EDUC. CIENCIA TECN.	BASE	QUINCENARIA	GASTO CORRIENTE	RECURSOS FEDERALES	3242025	PASIVIFICACIONES	-	-	107,314.93	-	-	-	6,008.77	-	6,008.77	20,906.77	-	-	63,093.86	-	63,093.86	17,170.39	26,797.00	9,648.88	3,727.00	205,678.33
804	INTERVENIENTE	3000100	DIR. EDUC. CIENCIA TECN.	BASE	QUINCENARIA	GASTO CORRIENTE	RECURSOS FEDERALES	5758075	PASIVIFICACIONES	-	-	107,314.93	-	-	-	6,187.93	-	6,008.77	27,906.77	-	-	63,093.86	-	63,093.86	17,170.39	26,797.00	9,648.88	3,727.00	205,678.33
804	INTERVENIENTE	3000100	DIR. EDUC. CIENCIA TECN.	BASE	QUINCENARIA	GASTO CORRIENTE	RECURSOS FEDERALES	3242025	PASIVIFICACIONES	-	-	107,314.93	-	-	-	6,008.77	-	6,008.77	20,906.77	-	-	63,093.86	-	63,093.86	17,170.39	26,797.00	9,648.88	3,727.00	205,678.33
804	INTERVENIENTE	3000100	DIR. EDUC. CIENCIA TECN.	BASE	QUINCENARIA	GASTO CORRIENTE	RECURSOS FEDERALES	5758075	PASIVIFICACIONES	-	-	107,314.93	-	-	-	6,187.93	-	6,008.77	27,906.77	-	-	63,093.86	-	63,093.86	17,170.39	26,797.00	9,648.88	3,727.00	205,678.33
804	INTERVENIENTE	3000100	DIR. EDUC. CIENCIA TECN.	BASE	QUINCENARIA	GASTO CORRIENTE	RECURSOS FEDERALES	3242025	PASIVIFICACIONES	-	-	107,314.93	-	-	-	6,008.77	-	6,008.77	20,906.77	-	-	63,093.86	-	63,093.86	17,170.39	26,797.00	9,648.88	3,727.00	205,678.33
804	INTERVENIENTE	3000100	DIR. EDUC. CIENCIA TECN.	BASE	QUINCENARIA	GASTO CORRIENTE	RECURSOS FEDERALES	5758075	PASIVIFICACIONES	-	-	107,314.93	-	-	-	6,187.93	-	6,008.77	27,906.77	-	-	63,093.86	-	63,093.86	17,170.39	26,797.00	9,648.88	3,727.00	205,678.33
804	INTERVENIENTE	3000100	DIR. EDUC. CIENCIA TECN.	BASE	QUINCENARIA	GASTO CORRIENTE	RECURSOS FEDERALES	3242025	PASIVIFICACIONES	-	-	107,314.93	-	-	-	6,008.77	-	6,008.77	20,906.77	-	-	63,093.86	-	63,093.86	17,170.39	26,797.00	9,648.88	3,727.00	205,678.33
804	INTERVENIENTE	3000100	DIR. EDUC. CIENCIA TECN.	BASE	QUINCENARIA	GASTO CORRIENTE	RECURSOS FEDERALES	5758075	PASIVIFICACIONES	-	-	107,314.93	-	-	-	6,187.93	-	6,008.77	27,906.77	-	-	63,093.86	-	63,093.86	17,170.39	26,797.00	9,648.88	3,727.00	205,678.33
804	INTERVENIENTE	3000100	DIR. EDUC. CIENCIA TECN.	BASE	QUINCENARIA	GASTO CORRIENTE	RECURSOS FEDERALES	3242025	PASIVIFICACIONES	-	-	107,314.93	-	-	-	6,008.77	-	6,008.77	20,906.77	-	-	63,093.86	-	63,093.86	17,170.39	26,797.00	9,648.88	3,727.00	205,678.33
804	INTERVENIENTE	3000100	DIR. EDUC. CIENCIA TECN.	BASE	QUINCENARIA	GASTO CORRIENTE	RECURSOS FEDERALES	5758075	PASIVIFICACIONES	-	-	107,314.93	-	-	-	6,187.93	-	6,008.77	27,906.77	-	-	63,093.86	-	63,093.86	17,170.39	26,797.00	9,648.88	3,727.00	205,678.33
804	INTERVENIENTE	3000100	DIR. EDUC. CIENCIA TECN.	BASE	QUINCENARIA	GASTO CORRIENTE	RECURSOS FEDERALES	3242025	PASIVIFICACIONES	-	-	107,314.93	-	-	-	6,008.77	-	6,008.77	20,906.77	-	-	63,093.86	-	63,093.86	17,170.39	26,797.00	9,648.88	3,727.00	205,678.33
804	INTERVENIENTE	3000100	DIR. EDUC. CIENCIA TECN.	BASE	QUINCENARIA	GASTO CORRIENTE	RECURSOS FEDERALES	5758075	PASIVIFICACIONES	-	-	107,314.93	-	-	-	6,187.93	-	6,008.77	27,906.77	-	-	63,093.86	-	63,093.86	17,170.39	26,797.00	9,648.88	3,727.00	205,678.33
804	INTERVENIENTE	3000100	DIR. EDUC. CIENCIA TECN.	BASE	QUINCENARIA	GASTO CORRIENTE	RECURSOS FEDERALES	3242025	PASIVIFICACIONES	-	-	107,314.93	-	-	-	6,008.77	-	6,008.77	20,906.77	-	-	63,093.86	-	63,093.86	17,170.39	26,797.00	9,648.88	3,727.00	205,678.33
804	INTERVENIENTE	3000100	DIR. EDUC. CIENCIA TECN.	BASE	QUINCENARIA	GASTO CORRIENTE	RECURSOS FEDERALES	5758075	PASIVIFICACIONES	-	-	107,314.93	-	-	-	6,187.93	-	6,008.77	27,906.77	-	-	63,093.86	-	63,093.86	17,170.39	26,797.00	9,648.88	3,727.00	205,678.33
804	INTERVENIENTE	3000100	DIR. EDUC. CIENCIA TECN.	BASE	QUINCENARIA	GASTO CORRIENTE	RECURSOS FEDERALES	3242025	PASIVIFICACIONES	-	-	107,314.93	-	-	-	6,008.77	-	6,008.77	20,906.77	-	-	63,093.86	-	63,093.86	17,170.39	26,797.00	9,648.88	3,727.00	205,678.33
804	INTERVENIENTE	3000100	DIR. EDUC. CIENCIA TECN.	BASE	QUINCENARIA	GASTO CORRIENTE	RECURSOS FEDERALES	5758075	PASIVIFICACIONES	-	-	107,314.93	-	-	-	6,187.93	-	6,008.77	27,906.77	-	-	63,093.86	-	63,093.86	17,170.39	26,797.00	9,648.88	3,727.00	205,678.33
804	INTERVENIENTE	3000100	DIR. EDUC. CIENCIA TECN.	BASE	QUINCENARIA	GASTO CORRIENTE	RECURSOS FEDERALES	3242025	PASIVIFICACIONES	-	-	107,314.93	-	-	-	6,008.77	-	6,008.77	20,906.77	-	-	63,093.86	-	63,093.86	17,170.39	26,797.00	9,648.88	3,727.00	205,678.33
804	INTERVENIENTE	3000100	DIR. EDUC. CIENCIA TECN.	BASE	QUINCENARIA	GASTO CORRIENTE	RECURSOS FEDERALES	5758075	PASIVIFICACIONES	-	-	107,314.93	-	-	-	6,187.93	-	6,008.77	27,906.77	-	-	63,093.86	-	63,093.86	17,170.39	26,797.00	9,648.88	3,727.00	205,678.33
804	INTERVENIENTE	3000100	DIR. EDUC. CIENCIA TECN.	BASE	QUINCENARIA	GASTO CORRIENTE	RECURSOS FEDERALES	3242025	PASIVIFICACIONES	-	-	107,314.93	-	-	-	6,008.77	-	6,008.77	20,906.77	-	-	63,093.86	-	63,093.86	17,170.39	26,797.00	9,648.88	3,727.00	205,678.33
804	INTERVENIENTE	3000100	DIR. EDUC. CIENCIA TECN.	BASE	QUINCENARIA	GASTO CORRIENTE	RECURSOS FEDERALES	5758075	PASIVIFICACIONES	-	-	107,314.93	-	-	-	6,187.93	-	6,008.77	27,906.77	-	-	63,093.86	-	63,093.86	17,170.39	26,797.00	9,648.88	3,727.00	205,678.33
804	INTERVENIENTE	3000100	DIR. EDUC. CIENCIA TECN.	BASE	QUINCENARIA	GASTO CORRIENTE	RECURSOS FEDERALES	3242025	PASIVIFICACIONES	-	-	107,314.93	-	-	-	6,008.77	-	6,008.77	20,906.77	-	-	63,093.86	-	63,093.86	17,170.39	26,797.00	9,648.88	3,727.00	205,678.33
804	INTERVENIENTE	3000100	DIR. EDUC. CIENCIA TECN.	BASE	QUINCENARIA	GASTO CORRIENTE	RECURSOS FEDERALES	5758075	PASIVIFICACIONES	-	-	107,314.93	-	-	-	6,187.93	-	6,008.77	27,906.77	-	-	63,093.86	-	63,093.86	17,170.39	26,797.00	9,648.88	3,727.00	205,678.33
804	INTERVENIENTE	3000100	DIR. EDUC. CIENCIA TECN.	BASE	QUINCENARIA	GASTO CORRIENTE	RECURSOS FEDERALES	3242025	PASIVIFICACIONES	-	-	107,314.93	-	-	-	6,008.77	-	6,008.77	20,906.77	-	-	63,093.86	-	63,093.86	17,170.39	26,797.00	9,648.88	3,727.00	205,678.33
804	INTERVENIENTE	3000100	DIR. EDUC. CIENCIA TECN.	BASE	QUINCENARIA	GASTO CORRIENTE	RECURSOS FEDERALES	5758075	PASIVIFICACIONES	-	-	107,314.93	-	-	-	6,187.93	-	6,008.77	27,906.77	-	-	63,093.86	-	63,093.86	17,170.39	26,797.00	9,648.88	3,727.00	205,678.33
804	INTERVENIENTE	3000100	DIR. EDUC. CIENCIA TECN.	BASE	QUINCENARIA	GASTO CORRIENTE	RECURSOS FEDERALES	3242025	PASIVIFICACIONES	-	-	107,314.93	-	-	-	6,008.77	-	6,008.77	20,906.77	-	-	63,093.86	-	63,093.86	17,170.39	26,797.00	9,648.88	3,727.00	205,678.33
804	INTERVENIENTE	3000100	DIR. EDUC. CIENCIA TECN.	BASE	QUINCENARIA	GASTO CORRIENTE	RECURSOS FEDERALES	5758075	PASIVIFICACIONES	-	-	107,314.93	-	-	-	6,187.93	-	6,008.77	27,906.77	-	-	63,093.86	-	63,093.86	17,170.39	26,797.00	9,648.88	3,727.00	205,678.33
804	INTERVENIENTE	3000100	DIR. EDUC. CIENCIA TECN.	BASE	QUINCENARIA	GASTO CORRIENTE	RECURSOS FEDERALES	3242025	PASIVIFICACIONES	-	-	107,314.93	-	-	-	6,008.77	-	6,008.77	20,906.77	-	-	63,093.86	-	63,093.86	17,170.39	26,797.00	9,648.88	3,727.00	205,678.33
804	INTERVENIENTE	3000100	DIR. EDUC. CIENCIA TECN.	BASE	QUINCENARIA	GASTO CORRIENTE	RECURSOS FEDERALES	5758075	PASIVIFICACIONES	-	-	107,314.93	-	-	-	6,187.93	-	6,008.77	27,906.77	-	-	63,093.86	-	63,093.86	17,170.39	26,797.00	9,648.88	3,727.00	205,678.33
804	INTERVENIENTE	3000100	DIR. EDUC. CIENCIA TECN.	BASE	QUINCENARIA	GASTO CORRIENTE	RECURSOS FEDERALES	3242025	PASIVIFICACIONES	-	-	107,314.93	-	-	-	6,008.77	-	6,008.77	20,906.77	-	-	63,093.86	-	63,093.86	17,170.39	26,797.00	9,648.88	3,727.00	205,678.33
804	INTERVENIENTE	3000100	DIR. EDUC. CIENCIA TECN.	BASE	QUINCENARIA	GASTO CORRIENTE	RECURSOS FEDERALES	5758075	PASIVIFICACIONES	-	-	107,314.93	-	-	-	6,187.93	-	6,008.77	27,906.77	-	-	63,093.86	-	63,093.86	17,170.39	26,797.00	9,648.88	3,727.00	205,678.33

ANEXO 5.4 - PLANTILLA DE PERSONAL

CATEGORIA	PLAZA/POSTO	CATEGORIA	UNIDAD EJECUTIVA	ASIGNACION	TIPO DE CONTRATO	TIPO DE NOMINA	DE GRADO	RANGO	FUENTE DE FINANCI.	SUBUSUARIOS DE FINANCIAMIENTO/CON	DIETAS	SUBSIDIO CONFIANZA	SALARIO TRIENAL/CLASIFICACION	SUBSIDIO POLICIA Y MANEJO	SUBSIDIO CONTRATO	SUBSIDIO SUPERVISE	QUINQUENIOS INTERNO	QUINQUENIOS CONVENIO	ESTIMULO RETORNO/UD	PRIMA VACACIONAL	AGUINALDO	NOVIAS DIETAS	COMPENSACIONES ACCIDENTALES	PRESTACIONES CONCEPTOS TURBULEN	ESTIMULO SEGURIDAD OPERATIVA/CLASIFICACION	AFORISTACIONES A PENSIONES RACIONALES	RETRIBUCION DE BENEFICIO SOCIAL	CUOTAS RETIRO 1993	CEBANA Y VESSE 1993	TOTAL
801	INDEPENDIENTE	9010000	9010000	RES INFANTIL MUJERES	BASE	QUINQUENIA	SANTO DOMINGO	RECURSOS FEDERALES	1510001	PARTICIPACIONES	-	-	107,104.93	-	-	-	-	-	3,611.71	21,506.77	-	-	61,071.86	-	61,071.86	17,131.35	28,797.05	9,418.86	5,727.05	255,594.00
804	INDEPENDIENTE	9000200	9000200	DIR GENA DISPOSITIVO	BASE	QUINQUENIA	SANTO DOMINGO	RECURSOS FEDERALES	1510001	PARTICIPACIONES	-	-	127,324.83	5,288.45	-	-	-	-	5,288.45	21,506.77	-	-	61,071.86	-	61,071.86	17,131.35	28,797.05	9,418.86	5,727.05	262,662.84
805	COLOCADA	9000100	9000100	DIR EDU CIENCIA TECN	BASE	QUINQUENIA	SANTO DOMINGO	RECURSOS FEDERALES	1510001	PARTICIPACIONES	-	-	115,776.97	-	-	-	-	-	15,806.97	21,506.77	-	-	61,071.86	-	61,071.86	18,016.76	28,797.05	9,418.86	5,727.05	261,586.97
809	COLOCADA	9000400	9000400	DIR EDU CIENCIA TECN	BASE	QUINQUENIA	SANTO DOMINGO	RECURSOS FEDERALES	1510001	PARTICIPACIONES	-	-	114,720.77	-	-	-	-	-	4,808.88	23,506.87	-	-	61,071.86	-	61,071.86	18,016.76	28,797.05	9,418.86	5,727.05	260,076.88
805	COLOCADA	9000300	9000300	DIR EDU CIENCIA TECN	BASE	QUINQUENIA	SANTO DOMINGO	RECURSOS FEDERALES	1510001	PARTICIPACIONES	-	-	115,776.97	-	-	-	-	-	8,406.56	21,506.77	-	-	61,071.86	-	61,071.86	18,016.76	28,797.05	9,418.86	5,727.05	257,780.80
806	COLOCADA	9000200	9000200	DIR EDU CIENCIA TECN	BASE	QUINQUENIA	SANTO DOMINGO	RECURSOS FEDERALES	1510001	PARTICIPACIONES	-	-	114,720.77	-	-	-	-	-	4,808.88	23,506.87	-	-	61,071.86	-	61,071.86	18,016.76	28,797.05	9,418.86	5,727.05	265,060.90
805	COLOCADA	9000200	9000200	DIR EDU CIENCIA TECN	BASE	QUINQUENIA	SANTO DOMINGO	RECURSOS FEDERALES	1510001	PARTICIPACIONES	-	-	114,720.77	-	-	-	-	-	4,808.88	23,506.87	-	-	61,071.86	-	61,071.86	18,016.76	28,797.05	9,418.86	5,727.05	264,055.70
809	COLOCADA	9000300	9000300	DIR EDU CIENCIA TECN	BASE	QUINQUENIA	SANTO DOMINGO	RECURSOS FEDERALES	1510001	PARTICIPACIONES	-	-	115,776.97	-	-	-	-	-	8,406.56	21,506.77	-	-	61,071.86	-	61,071.86	18,016.76	28,797.05	9,418.86	5,727.05	275,087.87
805	COLOCADA	9000200	9000200	DIR EDU CIENCIA TECN	BASE	QUINQUENIA	SANTO DOMINGO	RECURSOS FEDERALES	1510001	PARTICIPACIONES	-	-	114,720.77	-	-	-	-	-	5,208.20	23,506.87	-	-	61,071.86	-	61,071.86	18,016.76	28,797.05	9,418.86	5,727.05	264,056.13
805	COLOCADA	9000100	9000100	DIR EDU CIENCIA TECN	BASE	QUINQUENIA	SANTO DOMINGO	RECURSOS FEDERALES	1510001	PARTICIPACIONES	-	-	106,517.93	-	-	-	-	-	10,801.73	22,507.34	-	-	61,071.86	-	61,071.86	17,967.77	28,797.05	9,418.86	5,727.05	276,107.85
809	COLOCADA	9000100	9000100	DIR EDU CIENCIA TECN	BASE	QUINQUENIA	SANTO DOMINGO	RECURSOS FEDERALES	1510001	PARTICIPACIONES	-	-	114,720.77	-	-	-	-	-	4,808.88	23,506.87	-	-	61,071.86	-	61,071.86	18,016.76	28,797.05	9,418.86	5,727.05	260,277.88
805	COLOCADA	9000100	9000100	DIR EDU CIENCIA TECN	BASE	QUINQUENIA	SANTO DOMINGO	RECURSOS FEDERALES	1510001	PARTICIPACIONES	-	-	115,776.97	-	-	-	-	-	8,406.56	21,506.77	-	-	61,071.86	-	61,071.86	18,016.76	28,797.05	9,418.86	5,727.05	260,538.80
809	COLOCADA	9000100	9000100	DIR EDU CIENCIA TECN	BASE	QUINQUENIA	SANTO DOMINGO	RECURSOS FEDERALES	1510001	PARTICIPACIONES	-	-	108,517.46	-	-	-	-	-	10,801.73	22,507.34	-	-	61,071.86	-	61,071.86	17,967.77	28,797.05	9,418.86	5,727.05	260,087.88
805	COLOCADA	9000100	9000100	RES INFANTIL MUJERES	BASE	QUINQUENIA	SANTO DOMINGO	RECURSOS FEDERALES	1510001	PARTICIPACIONES	-	-	113,728.77	-	-	-	-	-	4,808.88	23,506.87	-	-	61,071.86	-	61,071.86	18,016.76	28,797.05	9,418.86	5,727.05	264,055.70
809	COLOCADA	9000100	9000100	RES INFANTIL MUJERES	BASE	QUINQUENIA	SANTO DOMINGO	RECURSOS FEDERALES	1510001	PARTICIPACIONES	-	-	108,517.46	-	-	-	-	-	8,406.56	21,506.77	-	-	61,071.86	-	61,071.86	18,016.76	28,797.05	9,418.86	5,727.05	265,074.87
806	COLOCADA	9000100	9000100	RES INFANTIL MUJERES	BASE	QUINQUENIA	SANTO DOMINGO	RECURSOS FEDERALES	1510001	PARTICIPACIONES	-	-	108,517.46	-	-	-	-	-	8,406.56	21,506.77	-	-	61,071.86	-	61,071.86	18,016.76	28,797.05	9,418.86	5,727.05	265,074.87
806	COLOCADA	9000200	9000200	DIR ASISTENTE SOCIAL	BASE	QUINQUENIA	SANTO DOMINGO	RECURSOS FEDERALES	1510001	PARTICIPACIONES	-	-	106,517.93	-	-	-	-	-	8,406.56	21,506.77	-	-	61,071.86	-	61,071.86	18,016.76	28,797.05	9,418.86	5,727.05	265,074.87
806	COLOCADA	9000200	9000200	DIR ASISTENTE SOCIAL	BASE	QUINQUENIA	SANTO DOMINGO	RECURSOS FEDERALES	1510001	PARTICIPACIONES	-	-	106,517.93	-	-	-	-	-	8,406.56	21,506.77	-	-	61,071.86	-	61,071.86	18,016.76	28,797.05	9,418.86	5,727.05	265,074.87
806	COLOCADA	9000200	9000200	DIR ASISTENTE SOCIAL	BASE	QUINQUENIA	SANTO DOMINGO	RECURSOS FEDERALES	1510001	PARTICIPACIONES	-	-	106,517.93	-	-	-	-	-	8,406.56	21,506.77	-	-	61,071.86	-	61,071.86	18,016.76	28,797.05	9,418.86	5,727.05	265,074.87
806	COLOCADA	9000200	9000200	DIR ASISTENTE SOCIAL	BASE	QUINQUENIA	SANTO DOMINGO	RECURSOS FEDERALES	1510001	PARTICIPACIONES	-	-	106,517.93	-	-	-	-	-	8,406.56	21,506.77	-	-	61,071.86	-	61,071.86	18,016.76	28,797.05	9,418.86	5,727.05	265,074.87
806	COLOCADA	9000200	9000200	DIR ASISTENTE SOCIAL	BASE	QUINQUENIA	SANTO DOMINGO	RECURSOS FEDERALES	1510001	PARTICIPACIONES	-	-	106,517.93	-	-	-	-	-	8,406.56	21,506.77	-	-	61,071.86	-	61,071.86	18,016.76	28,797.05	9,418.86	5,727.05	265,074.87
806	COLOCADA	9000200	9000200	DIR ASISTENTE SOCIAL	BASE	QUINQUENIA	SANTO DOMINGO	RECURSOS FEDERALES	1510001	PARTICIPACIONES	-	-	106,517.93	-	-	-	-	-	8,406.56	21,506.77	-	-	61,071.86	-	61,071.86	18,016.76	28,797.05	9,418.86	5,727.05	265,074.87
806	COLOCADA	9000200	9000200	DIR ASISTENTE SOCIAL	BASE	QUINQUENIA	SANTO DOMINGO	RECURSOS FEDERALES	1510001	PARTICIPACIONES	-	-	106,517.93	-	-	-	-	-	8,406.56	21,506.77	-	-	61,071.86	-	61,071.86	18,016.76	28,797.05	9,418.86	5,727.05	265,074.87
806	COLOCADA	9000200	9000200	DIR ASISTENTE SOCIAL	BASE	QUINQUENIA	SANTO DOMINGO	RECURSOS FEDERALES	1510001	PARTICIPACIONES	-	-	106,517.93	-	-	-	-	-	8,406.56	21,506.77	-	-	61,071.86	-	61,071.86	18,016.76	28,797.05	9,418.86	5,727.05	265,074.87
806	COLOCADA	9000200	9000200	DIR ASISTENTE SOCIAL	BASE	QUINQUENIA	SANTO DOMINGO	RECURSOS FEDERALES	1510001	PARTICIPACIONES	-	-	106,517.93	-	-	-	-	-	8,406.56	21,506.77	-	-	61,071.86	-	61,071.86	18,016.76	28,797.05	9,418.86	5,727.05	265,074.87
806	COLOCADA	9000200	9000200	DIR ASISTENTE SOCIAL	BASE	QUINQUENIA	SANTO DOMINGO	RECURSOS FEDERALES	1510001	PARTICIPACIONES	-	-	106,517.93	-	-	-	-	-	8,406.56	21,506.77	-	-	61,071.86	-	61,071.86	18,016.76	28,797.05	9,418.86	5,727.05	265,074.87
806	COLOCADA	9000200	9000200	DIR ASISTENTE SOCIAL	BASE	QUINQUENIA	SANTO DOMINGO	RECURSOS FEDERALES	1510001	PARTICIPACIONES	-	-	106,517.93	-	-	-	-	-	8,406.56	21,506.77	-	-	61,071.86	-	61,071.86	18,016.76	28,797.05	9,418.86	5,727.05	265,074.87
806	COLOCADA	9000200	9000200	DIR ASISTENTE SOCIAL	BASE	QUINQUENIA	SANTO DOMINGO	RECURSOS FEDERALES	1510001	PARTICIPACIONES	-	-	106,517.93	-	-	-	-	-	8,406.56	21,506.77	-	-	61,071.86	-	61,071.86	18,016.76	28,797.05	9,418.86	5,727.05	265,074.87
806	COLOCADA	9000200	9000200	DIR ASISTENTE SOCIAL	BASE	QUINQUENIA	SANTO DOMINGO	RECURSOS FEDERALES	1510001	PARTICIPACIONES	-	-	106,517.93	-	-	-	-	-	8,406.56	21,506.77	-	-	61,071.86	-	61,071.86	18,016.76	28,797.05	9,418.86	5,727.05	265,074.87
806	COLOCADA	9000200	9000200	DIR ASISTENTE SOCIAL	BASE	QUINQUENIA	SANTO DOMINGO	RECURSOS FEDERALES	1510001	PARTICIPACIONES	-	-	106,517.93	-	-	-	-	-	8,406.56	21,506.77	-	-	61,071.86	-	61,071.86	18,016.76	28,797.05	9,418.86	5,727.05	265,074.87
806	COLOCADA	9000200	9000200	DIR ASISTENTE SOCIAL	BASE	QUINQUENIA	SANTO DOMINGO	RECURSOS FEDERALES	1510001	PARTICIPACIONES	-	-	106,517.93	-	-	-	-	-	8,406.56	21,506.77	-	-	61,071.86	-	61,071.86	18,016.76	28,797.05	9,418.86	5,727.05	265,074.87
806	COLOCADA	9000200	9000200	DIR ASISTENTE SOCIAL	BASE	QUINQUENIA	SANTO DOMINGO	RECURSOS FEDERALES	1510001	PARTICIPACIONES	-	-	106,517.93	-	-	-	-	-	8,406.56	21,506.77	-	-	61,071.86	-	61,071.86	18,016.76	28,797.05	9,418.86	5,727.05	265,074.87
806	COLOCADA	9000200	9000200	DIR ASISTENTE SOCIAL	BASE	QUINQUENIA	SANTO DOMINGO	RECURSOS FEDERALES	1510001	PARTICIPACIONES	-	-	106,517.93	-	-	-	-	-	8,406.56	21,506.77	-	-	61,071.86	-	61,071.86	18,016.76	28,797.05	9,418.86	5,727.05	265,074.87
806	COLOCADA	9000200	9000200	DIR ASISTENTE SOCIAL	BASE	QUINQUENIA	SANTO DOMINGO	RECURSOS FEDERALES	1510001	PARTICIPACIONES	-	-	106,517.93	-	-	-	-	-	8,406.56	21,506.77	-	-	61,071.86	-	61,071.86	18,016.76	28,797.05	9,418.86	5,727.05	265,074.87
806	COLOCADA	9000200	9000200	DIR ASISTENTE SOCIAL	BASE	QUINQUENIA	SANTO DOMINGO	RECURSOS FEDERALES	1510001	PARTICIPACIONES	-	-	106,517.93	-	-	-	-	-	8,406.56	21,506.77	-	-	61,071.86	-	61,071.86	18,016.76	28,797.05	9,418.86	5,727.05	265,074.87
806	COLOCADA	9000200	9000200	DIR ASISTENTE SOCIAL	BASE	QUINQUENIA	SANTO DOMINGO	RECURSOS FEDERALES	1510001	PARTICIPACIONES	-	-	106,517.93	-	-	-	-	-	8,406.56	21,506.77	-	-	61,071.86	-	61,071.86	18,016.76	28,797.05	9,418.86	5,727.05	265,074.87
806	COLOCADA	9000200	9000200	DIR ASISTENTE SOCIAL	BASE	QUINQUENIA	SANTO DOMINGO	RECURSOS FEDERALES	1510001	PARTICIPACIONES	-	-	106,517.93	-	-	-	-	-	8,406.56	21,506.77	-	-	61,071.86	-	61,071.86	18,016.76	28,797.05	9,418.86	5,727.05	265,074.87
806	COLOCADA	9000200	9000200	DIR ASISTENTE SOCIAL	BASE	QUINQUENIA	SANTO DOMINGO	RECURSOS FEDERALES	1510001	PARTICIPACIONES	-	-	106,517.93	-	-	-	-	-	8,406.56	21,506.77	-	-	61,071.86	-	61,071.86	18,016.76	28,797.05	9,418.86	5,727.05	265,074.87
806	COLOCADA	9000200	9000200	DIR ASISTENTE SOCIAL	BASE	QUINQUENIA	SANTO DOMINGO	RECURSOS FEDERALES	1510001	PARTICIPACIONES	-	-	106,517.93	-	-	-	-	-	8,406.56	21,506.77	-	-	61,071.86	-	61,071.86	18,016.76	28,797.05	9,418.86	5,727.05	265,074.87
806	COLOCADA	9000200	9000200	DIR ASISTENTE SOCIAL	BASE	QUINQUENIA	SANTO DOMINGO	RECURSOS FEDERALES	1510001	PARTICIPACIONES	-	-	106,517.93	-	-	-	-	-	8,406.56	21,506.77	-	-	61,071							

ANEXO 5.4 - PLANTILLA DE PERSONAL

CATEGORIA	PLAZA/FUNCIÓN	UNIDAD EJECUTIVA	DESCRIPCION	TIPO DE CONTRATO	TIPO DE NOMINA	TIPO DE GASTO	RAMO	PUNTO DE FINANCIACION	SUPLENTE DE FINANCIAMIENTO/CR	DETALLE	SUBSIDIO COMPAÑIA	SALARIO BASE	SUBSIDIO POLICIA FINANCIADO	SUBSIDIO CONTRATO	SUBSIDIO FOMENTO	QUINQUENIOS RETROACTIVO	QUINQUENIOS CORRIENTE	ESTIMULO ECONOMICO	PENAL PUNENCIAL	AGUINALDO	MONEDAS EXTRAS	COMPENSACIONES ADICIONALES	PRESTACIONES CONTRIBUTIVAS	ESTIMULO ECONOMICO OPERATIVO	AFORISTACIONES A FOMENTO PATRIMONIAL	AFORISTACIONES A FOMENTO SOCIAL	CUOTAS RETIRO	CEANTIA Y VEZES	TOTAL
007	VELADOR	3043300	DIR MERCADEROS	BASE	SEMANA	GASTO CORRIENTE	RECURSOS FEDERALES	1709001	PARTICIPACIONES	-	-	108,517.93	-	-	-	35,387.95	-	8,478.77	77,297.18	55,387.95	-	-	57,984.63	17,362.77	38,797.85	9,488.95	5,771.49	375,380.51	
007	VELADOR	3042200	DIR MIFERIZACION	BASE	SEMANA	GASTO CORRIENTE	RECURSOS FEDERALES	1820025	PARTICIPACIONES	-	-	108,517.93	-	-	-	28,282.09	-	8,478.77	22,227.18	35,387.95	-	-	92,984.63	17,362.77	29,797.85	9,488.95	5,771.49	325,287.24	
007	VELADOR	3043300	DIR MERCADEROS	BASE	SEMANA	GASTO CORRIENTE	RECURSOS FEDERALES	1709001	PARTICIPACIONES	-	-	108,517.93	-	-	-	35,387.95	-	8,478.77	77,297.18	55,387.95	-	-	57,984.63	17,362.77	38,797.85	9,488.95	5,771.49	375,380.51	
007	VELADOR	3042200	DIR MIFERIZACION	BASE	SEMANA	GASTO CORRIENTE	RECURSOS FEDERALES	1820025	PARTICIPACIONES	-	-	108,517.93	-	-	-	28,282.09	-	8,478.77	22,227.18	35,387.95	-	-	92,984.63	17,362.77	29,797.85	9,488.95	5,771.49	325,287.24	
007	VELADOR	3043300	DIR MERCADEROS	BASE	SEMANA	GASTO CORRIENTE	RECURSOS FEDERALES	1709001	PARTICIPACIONES	-	-	108,517.93	-	-	-	35,387.95	-	8,478.77	77,297.18	55,387.95	-	-	57,984.63	17,362.77	38,797.85	9,488.95	5,771.49	375,380.51	
007	VELADOR	3042200	DIR MIFERIZACION	BASE	SEMANA	GASTO CORRIENTE	RECURSOS FEDERALES	1820025	PARTICIPACIONES	-	-	108,517.93	-	-	-	28,282.09	-	8,478.77	22,227.18	35,387.95	-	-	92,984.63	17,362.77	29,797.85	9,488.95	5,771.49	325,287.24	
007	VELADOR	3043300	DIR MERCADEROS	BASE	SEMANA	GASTO CORRIENTE	RECURSOS FEDERALES	1709001	PARTICIPACIONES	-	-	108,517.93	-	-	-	35,387.95	-	8,478.77	77,297.18	55,387.95	-	-	57,984.63	17,362.77	38,797.85	9,488.95	5,771.49	375,380.51	
007	VELADOR	3042200	DIR MIFERIZACION	BASE	SEMANA	GASTO CORRIENTE	RECURSOS FEDERALES	1820025	PARTICIPACIONES	-	-	108,517.93	-	-	-	28,282.09	-	8,478.77	22,227.18	35,387.95	-	-	92,984.63	17,362.77	29,797.85	9,488.95	5,771.49	325,287.24	
007	VELADOR	3043300	DIR MERCADEROS	BASE	SEMANA	GASTO CORRIENTE	RECURSOS FEDERALES	1709001	PARTICIPACIONES	-	-	108,517.93	-	-	-	35,387.95	-	8,478.77	77,297.18	55,387.95	-	-	57,984.63	17,362.77	38,797.85	9,488.95	5,771.49	375,380.51	
007	VELADOR	3042200	DIR MIFERIZACION	BASE	SEMANA	GASTO CORRIENTE	RECURSOS FEDERALES	1820025	PARTICIPACIONES	-	-	108,517.93	-	-	-	28,282.09	-	8,478.77	22,227.18	35,387.95	-	-	92,984.63	17,362.77	29,797.85	9,488.95	5,771.49	325,287.24	
007	VELADOR	3043300	DIR MERCADEROS	BASE	SEMANA	GASTO CORRIENTE	RECURSOS FEDERALES	1709001	PARTICIPACIONES	-	-	108,517.93	-	-	-	35,387.95	-	8,478.77	77,297.18	55,387.95	-	-	57,984.63	17,362.77	38,797.85	9,488.95	5,771.49	375,380.51	
007	VELADOR	3042200	DIR MIFERIZACION	BASE	SEMANA	GASTO CORRIENTE	RECURSOS FEDERALES	1820025	PARTICIPACIONES	-	-	108,517.93	-	-	-	28,282.09	-	8,478.77	22,227.18	35,387.95	-	-	92,984.63	17,362.77	29,797.85	9,488.95	5,771.49	325,287.24	
007	VELADOR	3043300	DIR MERCADEROS	BASE	SEMANA	GASTO CORRIENTE	RECURSOS FEDERALES	1709001	PARTICIPACIONES	-	-	108,517.93	-	-	-	35,387.95	-	8,478.77	77,297.18	55,387.95	-	-	57,984.63	17,362.77	38,797.85	9,488.95	5,771.49	375,380.51	
007	VELADOR	3042200	DIR MIFERIZACION	BASE	SEMANA	GASTO CORRIENTE	RECURSOS FEDERALES	1820025	PARTICIPACIONES	-	-	108,517.93	-	-	-	28,282.09	-	8,478.77	22,227.18	35,387.95	-	-	92,984.63	17,362.77	29,797.85	9,488.95	5,771.49	325,287.24	
007	VELADOR	3043300	DIR MERCADEROS	BASE	SEMANA	GASTO CORRIENTE	RECURSOS FEDERALES	1709001	PARTICIPACIONES	-	-	108,517.93	-	-	-	35,387.95	-	8,478.77	77,297.18	55,387.95	-	-	57,984.63	17,362.77	38,797.85	9,488.95	5,771.49	375,380.51	
007	VELADOR	3042200	DIR MIFERIZACION	BASE	SEMANA	GASTO CORRIENTE	RECURSOS FEDERALES	1820025	PARTICIPACIONES	-	-	108,517.93	-	-	-	28,282.09	-	8,478.77	22,227.18	35,387.95	-	-	92,984.63	17,362.77	29,797.85	9,488.95	5,771.49	325,287.24	
007	VELADOR	3043300	DIR MERCADEROS	BASE	SEMANA	GASTO CORRIENTE	RECURSOS FEDERALES	1709001	PARTICIPACIONES	-	-	108,517.93	-	-	-	35,387.95	-	8,478.77	77,297.18	55,387.95	-	-	57,984.63	17,362.77	38,797.85	9,488.95	5,771.49	375,380.51	
007	VELADOR	3042200	DIR MIFERIZACION	BASE	SEMANA	GASTO CORRIENTE	RECURSOS FEDERALES	1820025	PARTICIPACIONES	-	-	108,517.93	-	-	-	28,282.09	-	8,478.77	22,227.18	35,387.95	-	-	92,984.63	17,362.77	29,797.85	9,488.95	5,771.49	325,287.24	
007	VELADOR	3043300	DIR MERCADEROS	BASE	SEMANA	GASTO CORRIENTE	RECURSOS FEDERALES	1709001	PARTICIPACIONES	-	-	108,517.93	-	-	-	35,387.95	-	8,478.77	77,297.18	55,387.95	-	-	57,984.63	17,362.77	38,797.85	9,488.95	5,771.49	375,380.51	
007	VELADOR	3042200	DIR MIFERIZACION	BASE	SEMANA	GASTO CORRIENTE	RECURSOS FEDERALES	1820025	PARTICIPACIONES	-	-	108,517.93	-	-	-	28,282.09	-	8,478.77	22,227.18	35,387.95	-	-	92,984.63	17,362.77	29,797.85	9,488.95	5,771.49	325,287.24	
007	VELADOR	3043300	DIR MERCADEROS	BASE	SEMANA	GASTO CORRIENTE	RECURSOS FEDERALES	1709001	PARTICIPACIONES	-	-	108,517.93	-	-	-	35,387.95	-	8,478.77	77,297.18	55,387.95	-	-	57,984.63	17,362.77	38,797.85	9,488.95	5,771.49	375,380.51	
007	VELADOR	3042200	DIR MIFERIZACION	BASE	SEMANA	GASTO CORRIENTE	RECURSOS FEDERALES	1820025	PARTICIPACIONES	-	-	108,517.93	-	-	-	28,282.09	-	8,478.77	22,227.18	35,387.95	-	-	92,984.63	17,362.77	29,797.85	9,488.95	5,771.49	325,287.24	
007	VELADOR	3043300	DIR MERCADEROS	BASE	SEMANA	GASTO CORRIENTE	RECURSOS FEDERALES	1709001	PARTICIPACIONES	-	-	108,517.93	-	-	-	35,387.95	-	8,478.77	77,297.18	55,387.95	-	-	57,984.63	17,362.77	38,797.85	9,488.95	5,771.49	375,380.51	
007	VELADOR	3042200	DIR MIFERIZACION	BASE	SEMANA	GASTO CORRIENTE	RECURSOS FEDERALES	1820025	PARTICIPACIONES	-	-	108,517.93	-	-	-	28,282.09	-	8,478.77	22,227.18	35,387.95	-	-	92,984.63	17,362.77	29,797.85	9,488.95	5,771.49	325,287.24	
007	VELADOR	3043300	DIR MERCADEROS	BASE	SEMANA	GASTO CORRIENTE	RECURSOS FEDERALES	1709001	PARTICIPACIONES	-	-	108,517.93	-	-	-	35,387.95	-	8,478.77	77,297.18	55,387.95	-	-	57,984.63	17,362.77	38,797.85	9,488.95	5,771.49	375,380.51	
007	VELADOR	3042200	DIR MIFERIZACION	BASE	SEMANA	GASTO CORRIENTE	RECURSOS FEDERALES	1820025	PARTICIPACIONES	-	-	108,517.93	-	-	-	28,282.09	-	8,478.77	22,227.18	35,387.95	-	-	92,984.63	17,362.77	29,797.85	9,488.95	5,771.49	325,287.24	
007	VELADOR	3043300	DIR MERCADEROS	BASE	SEMANA	GASTO CORRIENTE	RECURSOS FEDERALES	1709001	PARTICIPACIONES	-	-	108,517.93	-	-	-	35,387.95	-	8,478.77	77,297.18	55,387.95	-	-	57,984.63	17,362.77	38,797.85	9,488.95	5,771.49	375,380.51	
007	VELADOR	3042200	DIR MIFERIZACION	BASE	SEMANA	GASTO CORRIENTE	RECURSOS FEDERALES	1820025	PARTICIPACIONES	-	-	108,517.93	-	-	-	28,282.09	-	8,478.77	22,227.18	35,387.95	-	-	92,984.63	17,362.77	29,797.85	9,488.95	5,771.49	325,287.24	
007	VELADOR	3043300	DIR MERCADEROS	BASE	SEMANA	GASTO CORRIENTE	RECURSOS FEDERALES	1709001	PARTICIPACIONES	-	-	108,517.93	-	-	-	35,387.95	-	8,478.77	77,297.18	55,387.95	-	-	57,984.63	17,362.77	38,797.85	9,488.95	5,771.49	375,380.51	
007	VELADOR	3042200	DIR MIFERIZACION	BASE	SEMANA	GASTO CORRIENTE	RECURSOS FEDERALES	1820025	PARTICIPACIONES	-	-	108,517.93	-	-	-	28,282.09	-	8,478.77	22,227.18	35,387.95	-	-	92,984.63	17,362.77	29,797.85	9,488.95	5,771.49	325,287.24	
007	VELADOR	3043300	DIR MERCADEROS	BASE	SEMANA	GASTO CORRIENTE	RECURSOS FEDERALES	1709001	PARTICIPACIONES	-	-	108,517.93	-	-	-	35,387.95	-	8,478.77	77,297.18	55,387.95	-	-	57,984.63	17,362.77	38,797.85	9,488.95	5,771.49	375,380.51	
007	VELADOR	3042200	DIR MIFERIZACION	BASE	SEMANA	GASTO CORRIENTE	RECURSOS FEDERALES	1820025	PARTICIPACIONES	-	-	108,517.93	-	-	-	28,282.09	-	8,478.77	22,227.18	35,387.95	-	-	92,984.63	17,362.77	29,797.85	9,488.95	5,771.49	325,287.24	
007	VELADOR	3043300	DIR MERCADEROS	BASE	SEMANA	GASTO CORRIENTE	RECURSOS FEDERALES	1709001	PARTICIPACIONES	-	-	108,517.93	-	-	-	35,387.95	-	8,478.77	77,297.18	55,387.95	-	-	57,984.63	17,362.77	38,797.85	9,488.95	5,771.49	375,380.51	
007	VELADOR	3042200	DIR MIFERIZACION	BASE	SEMANA	GASTO CORRIENTE	RECURSOS FEDERALES	1820025	PARTICIPACIONES	-	-	108,517.93	-	-	-	28,282.09	-	8,478.77	22,227.18	35,387.95	-	-	92,984.63	17,362.77	29,797.85	9,488.95	5,771.49	325,287.24	
007	VELADOR	3043300	DIR MERCADEROS	BASE	SEMANA	GASTO CORRIENTE	RECURSOS FEDERALES	1709001	PARTICIPACIONES	-	-	108,517.93	-	-	-	35,387.95	-	8,478.77	77,297.18	55,387.95	-	-	57,984.63	17,362.77	38,797.85	9,488.95	5,771.49	375,380.51	
007	VELADOR	3042200	DIR MIFERIZACION	BASE	SEMANA	GASTO CORRIENTE	RECURSOS FEDERALES	1820025	PARTICIPACIONES	-	-	108,517.93	-	-	-	28,282.09	-	8,478.77	22,227.18	35,387.95	-	-	92,984.63	17,362.77	29,797.85	9,488.95	5,771.49	325,287.24	
007	VELADOR	3043300	DIR MERCADEROS	BASE	SEMANA	GASTO CORRIENTE	RECURSOS FEDERALES	1709001	PARTICIPACIONES	-	-	108,517.93	-	-	-	35,387.95	-	8,478.77	77,297.18	55,387.95	-	-	57,984.63	17,362.77	38,797.85	9,488.95	5,771.49	375,380.51	
007	VELADOR	3042200	DIR MIFERIZACION	BASE	SEMANA	GASTO CORRIENTE	RECURSOS FEDERALES	1820025	PARTICIPACIONES	-	-	108,517.93	-	-	-	28,282.09	-	8,478.77	22,227.18	35,387.95	-	-	92,984.63	17,362.77	29,797.85	9,488.95	5,771.49	325,287.24	
007	VELADOR	3043300	DIR MERCADEROS	BASE	SEMANA	GASTO CORRIENTE	RECURSOS FEDERALES	1709001	PARTICIPACIONES	-	-	108,517.93	-	-	-	35,387.95	-	8,478.77	77,297.18	55,387.95	-	-	57,984.63	17,362.77	38,797.85	9,488.95	5,771.49	375,380.51	
007	VELADOR	3042200	DIR MIFERIZACION	BASE	SEMANA	GASTO CORRIENTE	RECURSOS FEDERALES	1820025	PARTICIPACIONES	-	-	108,517.93	-	-	-	28,282.09	-	8,478.77	22,227.18	35,387.95	-	-	92,984.63	17,362.77	29,797.85	9,488.95	5,771.49	325,287.24	
007	VELADOR	3043300	DIR MERCADEROS	BASE	SEMANA	GASTO CORRIENTE	RECURSOS FEDERALES	1709001	PARTICIPACIONES	-	-	108,517.93	-	-	-	35,387.95	-	8,478.77	77,297.18	55,387.95	-	-	57,984.63	17,362.77	38,797.85	9,488.95	5,771.49	375,380.51	
007	VELADOR	3042200	DIR MIFERIZACION	BASE	SEMANA	GASTO CORRIENTE	RECURSOS FEDERALES	1820025	PARTICIPACIONES	-	-	108,517.93																	

ANEXO 5.4 - PLANTILLA DE PERSONAL

CLAVE DE LA CATEGORIA	PLAZA/PUESTO	UNIDAD EJECUTORA	ASIGNACION	TIPO DE CONTRATO	TIPO DE NOMINA	TIPO DE GASTO	RAMO	FUENTE DE FINANCIACION	SUBPUNTO DE FINANCIAMIENTO/CI	DETALLES	SUELDO COMPAÑIA	SALARIOS PERSONALES	SUELDO POLICIA Y PARADO	SUELDO CONTRATO	SUELDO ROTATIVOS	QUINCENARIOS INVENTIVO	QUINCENARIOS COMPAÑIA	ESTIMULO ECONOMICO	PRIMA SUCESORAL	AGUINALDO	HORAS EXTRAS	COMPENSACIONES AUTOMATICAS	PRESTACIONES COMPAÑIA	ESTIMULO SUPERVISADO OPERATIVOS COMPAÑIA	APORTACIONES A FONDO DE PENSIONES RACIONAL	APORTACIONES DE SEGURIDAD SOCIAL	CUOTAS TIPO DE RENTAS	CESANTIA Y VEJEZ RENTAS	TOTAL	
R07	VELADOR	5070300	DIR MANTU URBANO	BASE	SEMANA	GASTO CORRIENTE	RECURSOS FEDERALES	5170005	PAQUETIZACIONES	-	-	137,779.77	-	-	-	28,387.49	-	-	8,808.13	73,100.37	BUENOS DIAS	-	-	64,516.17	-	18,036.76	76,797.05	9,448.80	9,733.43	376,777.77
R07	VELADOR	2070200	DIR MANTU URBANO	DIAS	SEMANA	GASTO CORRIENTE	RECURSOS FEDERALES	2220205	PAQUETIZACIONES	-	-	28,387.49	-	-	-	-	-	-	8,808.13	28,737.05	20,081.20	-	-	64,116.17	-	18,036.76	28,797.05	9,448.80	9,733.43	286,749.87
R07	VELADOR	5070300	DIR MANTU URBANO	BASE	SEMANA	GASTO CORRIENTE	RECURSOS FEDERALES	5170005	PAQUETIZACIONES	-	-	137,779.77	-	-	-	28,387.49	-	-	8,808.13	73,100.37	BUENOS DIAS	-	-	64,516.17	-	18,036.76	76,797.05	9,448.80	9,733.43	376,777.77
R07	VELADOR	2070200	DIR MANTU URBANO	DIAS	SEMANA	GASTO CORRIENTE	RECURSOS FEDERALES	2220205	PAQUETIZACIONES	-	-	28,387.49	-	-	-	-	-	-	8,808.13	28,737.05	20,081.20	-	-	64,116.17	-	18,036.76	28,797.05	9,448.80	9,733.43	286,749.87
R07	VELADOR	5070300	DIR MANTU URBANO	BASE	SEMANA	GASTO CORRIENTE	RECURSOS FEDERALES	5170005	PAQUETIZACIONES	-	-	137,779.77	-	-	-	28,387.49	-	-	8,808.13	73,100.37	BUENOS DIAS	-	-	64,516.17	-	18,036.76	76,797.05	9,448.80	9,733.43	376,777.77
R07	VELADOR	2070200	DIR MANTU URBANO	DIAS	SEMANA	GASTO CORRIENTE	RECURSOS FEDERALES	2220205	PAQUETIZACIONES	-	-	28,387.49	-	-	-	-	-	-	8,808.13	28,737.05	20,081.20	-	-	64,116.17	-	18,036.76	28,797.05	9,448.80	9,733.43	286,749.87
R07	VELADOR	5070300	DIR MANTU URBANO	BASE	SEMANA	GASTO CORRIENTE	RECURSOS FEDERALES	5170005	PAQUETIZACIONES	-	-	137,779.77	-	-	-	28,387.49	-	-	8,808.13	73,100.37	BUENOS DIAS	-	-	64,516.17	-	18,036.76	76,797.05	9,448.80	9,733.43	376,777.77
R07	VELADOR	2070200	DIR MANTU URBANO	DIAS	SEMANA	GASTO CORRIENTE	RECURSOS FEDERALES	2220205	PAQUETIZACIONES	-	-	28,387.49	-	-	-	-	-	-	8,808.13	28,737.05	20,081.20	-	-	64,116.17	-	18,036.76	28,797.05	9,448.80	9,733.43	286,749.87
R07	VELADOR	5070300	DIR MANTU URBANO	BASE	SEMANA	GASTO CORRIENTE	RECURSOS FEDERALES	5170005	PAQUETIZACIONES	-	-	137,779.77	-	-	-	28,387.49	-	-	8,808.13	73,100.37	BUENOS DIAS	-	-	64,516.17	-	18,036.76	76,797.05	9,448.80	9,733.43	376,777.77
R07	VELADOR	2070200	DIR MANTU URBANO	DIAS	SEMANA	GASTO CORRIENTE	RECURSOS FEDERALES	2220205	PAQUETIZACIONES	-	-	28,387.49	-	-	-	-	-	-	8,808.13	28,737.05	20,081.20	-	-	64,116.17	-	18,036.76	28,797.05	9,448.80	9,733.43	286,749.87
R07	VELADOR	5070300	DIR MANTU URBANO	BASE	SEMANA	GASTO CORRIENTE	RECURSOS FEDERALES	5170005	PAQUETIZACIONES	-	-	137,779.77	-	-	-	28,387.49	-	-	8,808.13	73,100.37	BUENOS DIAS	-	-	64,516.17	-	18,036.76	76,797.05	9,448.80	9,733.43	376,777.77
R07	VELADOR	2070200	DIR MANTU URBANO	DIAS	SEMANA	GASTO CORRIENTE	RECURSOS FEDERALES	2220205	PAQUETIZACIONES	-	-	28,387.49	-	-	-	-	-	-	8,808.13	28,737.05	20,081.20	-	-	64,116.17	-	18,036.76	28,797.05	9,448.80	9,733.43	286,749.87
R07	VELADOR	5070300	DIR MANTU URBANO	BASE	SEMANA	GASTO CORRIENTE	RECURSOS FEDERALES	5170005	PAQUETIZACIONES	-	-	137,779.77	-	-	-	28,387.49	-	-	8,808.13	73,100.37	BUENOS DIAS	-	-	64,516.17	-	18,036.76	76,797.05	9,448.80	9,733.43	376,777.77
R07	VELADOR	2070200	DIR MANTU URBANO	DIAS	SEMANA	GASTO CORRIENTE	RECURSOS FEDERALES	2220205	PAQUETIZACIONES	-	-	28,387.49	-	-	-	-	-	-	8,808.13	28,737.05	20,081.20	-	-	64,116.17	-	18,036.76	28,797.05	9,448.80	9,733.43	286,749.87
R07	VELADOR	5070300	DIR MANTU URBANO	BASE	SEMANA	GASTO CORRIENTE	RECURSOS FEDERALES	5170005	PAQUETIZACIONES	-	-	137,779.77	-	-	-	28,387.49	-	-	8,808.13	73,100.37	BUENOS DIAS	-	-	64,516.17	-	18,036.76	76,797.05	9,448.80	9,733.43	376,777.77
R07	VELADOR	2070200	DIR MANTU URBANO	DIAS	SEMANA	GASTO CORRIENTE	RECURSOS FEDERALES	2220205	PAQUETIZACIONES	-	-	28,387.49	-	-	-	-	-	-	8,808.13	28,737.05	20,081.20	-	-	64,116.17	-	18,036.76	28,797.05	9,448.80	9,733.43	286,749.87
R07	VELADOR	5070300	DIR MANTU URBANO	BASE	SEMANA	GASTO CORRIENTE	RECURSOS FEDERALES	5170005	PAQUETIZACIONES	-	-	137,779.77	-	-	-	28,387.49	-	-	8,808.13	73,100.37	BUENOS DIAS	-	-	64,516.17	-	18,036.76	76,797.05	9,448.80	9,733.43	376,777.77
R07	VELADOR	2070200	DIR MANTU URBANO	DIAS	SEMANA	GASTO CORRIENTE	RECURSOS FEDERALES	2220205	PAQUETIZACIONES	-	-	28,387.49	-	-	-	-	-	-	8,808.13	28,737.05	20,081.20	-	-	64,116.17	-	18,036.76	28,797.05	9,448.80	9,733.43	286,749.87
R07	VELADOR	5070300	DIR MANTU URBANO	BASE	SEMANA	GASTO CORRIENTE	RECURSOS FEDERALES	5170005	PAQUETIZACIONES	-	-	137,779.77	-	-	-	28,387.49	-	-	8,808.13	73,100.37	BUENOS DIAS	-	-	64,516.17	-	18,036.76	76,797.05	9,448.80	9,733.43	376,777.77
R07	VELADOR	2070200	DIR MANTU URBANO	DIAS	SEMANA	GASTO CORRIENTE	RECURSOS FEDERALES	2220205	PAQUETIZACIONES	-	-	28,387.49	-	-	-	-	-	-	8,808.13	28,737.05	20,081.20	-	-	64,116.17	-	18,036.76	28,797.05	9,448.80	9,733.43	286,749.87
R07	VELADOR	5070300	DIR MANTU URBANO	BASE	SEMANA	GASTO CORRIENTE	RECURSOS FEDERALES	5170005	PAQUETIZACIONES	-	-	137,779.77	-	-	-	28,387.49	-	-	8,808.13	73,100.37	BUENOS DIAS	-	-	64,516.17	-	18,036.76	76,797.05	9,448.80	9,733.43	376,777.77
R07	VELADOR	2070200	DIR MANTU URBANO	DIAS	SEMANA	GASTO CORRIENTE	RECURSOS FEDERALES	2220205	PAQUETIZACIONES	-	-	28,387.49	-	-	-	-	-	-	8,808.13	28,737.05	20,081.20	-	-	64,116.17	-	18,036.76	28,797.05	9,448.80	9,733.43	286,749.87
R07	VELADOR	5070300	DIR MANTU URBANO	BASE	SEMANA	GASTO CORRIENTE	RECURSOS FEDERALES	5170005	PAQUETIZACIONES	-	-	137,779.77	-	-	-	28,387.49	-	-	8,808.13	73,100.37	BUENOS DIAS	-	-	64,516.17	-	18,036.76	76,797.05	9,448.80	9,733.43	376,777.77
R07	VELADOR	2070200	DIR MANTU URBANO	DIAS	SEMANA	GASTO CORRIENTE	RECURSOS FEDERALES	2220205	PAQUETIZACIONES	-	-	28,387.49	-	-	-	-	-	-	8,808.13	28,737.05	20,081.20	-	-	64,116.17	-	18,036.76	28,797.05	9,448.80	9,733.43	286,749.87
R07	VELADOR	5070300	DIR MANTU URBANO	BASE	SEMANA	GASTO CORRIENTE	RECURSOS FEDERALES	5170005	PAQUETIZACIONES	-	-	137,779.77	-	-	-	28,387.49	-	-	8,808.13	73,100.37	BUENOS DIAS	-	-	64,516.17	-	18,036.76	76,797.05	9,448.80	9,733.43	376,777.77
R07	VELADOR	2070200	DIR MANTU URBANO	DIAS	SEMANA	GASTO CORRIENTE	RECURSOS FEDERALES	2220205	PAQUETIZACIONES	-	-	28,387.49	-	-	-	-	-	-	8,808.13	28,737.05	20,081.20	-	-	64,116.17	-	18,036.76	28,797.05	9,448.80	9,733.43	286,749.87
R07	VELADOR	5070300	DIR MANTU URBANO	BASE	SEMANA	GASTO CORRIENTE	RECURSOS FEDERALES	5170005	PAQUETIZACIONES	-	-	137,779.77	-	-	-	28,387.49	-	-	8,808.13	73,100.37	BUENOS DIAS	-	-	64,516.17	-	18,036.76	76,797.05	9,448.80	9,733.43	376,777.77
R07	VELADOR	2070200	DIR MANTU URBANO	DIAS	SEMANA	GASTO CORRIENTE	RECURSOS FEDERALES	2220205	PAQUETIZACIONES	-	-	28,387.49	-	-	-	-	-	-	8,808.13	28,737.05	20,081.20	-	-	64,116.17	-	18,036.76	28,797.05	9,448.80	9,733.43	286,749.87
R07	VELADOR	5070300	DIR MANTU URBANO	BASE	SEMANA	GASTO CORRIENTE	RECURSOS FEDERALES	5170005	PAQUETIZACIONES	-	-	137,779.77	-	-	-	28,387.49	-	-	8,808.13	73,100.37	BUENOS DIAS	-	-	64,516.17	-	18,036.76	76,797.05	9,448.80	9,733.43	376,777.77
R07	VELADOR	2070200	DIR MANTU URBANO	DIAS	SEMANA	GASTO CORRIENTE	RECURSOS FEDERALES	2220205	PAQUETIZACIONES	-	-	28,387.49	-	-	-	-	-	-	8,808.13	28,737.05	20,081.20	-	-	64,116.17	-	18,036.76	28,797.05	9,448.80	9,733.43	286,749.87
R07	VELADOR	5070300	DIR MANTU URBANO	BASE	SEMANA	GASTO CORRIENTE	RECURSOS FEDERALES	5170005	PAQUETIZACIONES	-	-	137,779.77	-	-	-	28,387.49	-	-	8,808.13	73,100.37	BUENOS DIAS	-	-	64,516.17	-	18,036.76	76,797.05	9,448.80	9,733.43	376,777.77
R07	VELADOR	2070200	DIR MANTU URBANO	DIAS	SEMANA	GASTO CORRIENTE	RECURSOS FEDERALES	2220205	PAQUETIZACIONES	-	-	28,387.49	-	-	-	-	-	-	8,808.13	28,737.05	20,081.20	-	-	64,116.17	-	18,036.76	28,797.05	9,448.80	9,733.43	286,749.87
R07	VELADOR	5070300	DIR MANTU URBANO	BASE	SEMANA	GASTO CORRIENTE	RECURSOS FEDERALES	5170005	PAQUETIZACIONES	-	-	137,779.77	-	-	-	28,387.49	-	-	8,808.13	73,100.37	BUENOS DIAS	-	-	64,516.17	-	18,036.76	76,797.05	9,448.80	9,733.43	376,777.77
R07	VELADOR	2070200	DIR MANTU URBANO	DIAS	SEMANA	GASTO CORRIENTE	RECURSOS FEDERALES	2220205	PAQUETIZACIONES	-	-	28,387.49	-	-	-	-	-	-	8,808.13	28,737.05	20,081.20	-	-	64,116.17	-	18,036.76	28,797.05	9,448.80	9,733.43	286,749.87
R07	VELADOR	5070300	DIR MANTU URBANO	BASE	SEMANA	GASTO CORRIENTE	RECURSOS FEDERALES	5170005	PAQUETIZACIONES	-	-	137,779.77	-	-	-	28,387.49	-	-	8,808.13	73,100.37	BUENOS DIAS	-	-	64,516.17	-	18,036.76	76,797.05	9,448.80	9,733.43	376,777.77
R07	VELADOR	2070200	DIR MANTU URBANO	DIAS	SEMANA	GASTO CORRIENTE	RECURSOS FEDERALES	2220205	PAQUETIZACIONES	-	-	28,387.49	-	-	-	-	-	-	8,808.13	28,737.05	20,081.20	-	-	64,116.17	-	18,036.76	28,797.05	9,448.80	9,733.43	286,749.87
R07	VELADOR	5070300	DIR MANTU URBANO	BASE	SEMANA	GASTO CORRIENTE	RECURSOS FEDERALES	5170005	PAQUETIZACIONES	-	-	137,779.77	-	-	-	28,387.49	-	-	8,808.13	73,100.37	BUENOS DIAS	-	-	64,516.17	-	18,036.76	76,797.05	9,448.80	9,733.43	376,777.77
R07	VELADOR	2070200	DIR MANTU URBANO	DIAS	SEMANA	GASTO CORRIENTE	RECURSOS FEDERALES	2220205	PAQUETIZACIONES	-	-	28,387.49	-	-	-	-	-	-	8,808.13	28,737.05	20,081.20	-	-	64,116.17	-	18,036.76	28,797.05	9,448.80	9,733.43	286,749.87
R07	VELADOR	5070300	DIR MANTU URBANO	BASE	SEMANA	GASTO CORRIENTE	RECURSOS FEDERALES	5170005	PAQUETIZACIONES	-	-	137,779.77	-	-	-	28,387.49	-	-	8,808.13	73,100.37	BUENOS DIAS	-	-	64,516.17	-	18,036.76	76,797.05	9,448.80	9,733.43	376,777.77
R07	VELADOR	2070200	DIR MANTU URBANO	DIAS	SEMANA	GASTO CORRIENTE	RECURSOS FEDERALES	2220205	PAQUETIZACIONES	-	-	28,387.49	-	-	-	-	-	-	8,808.13	28,737.05	20,081.20	-	-	64,116.17	-	18,036.76	28,797.05	9,448.80	9,733.43	286,749.87
R07	VELADOR	5070300	DIR MANTU URBANO	BASE	SEMANA	GASTO CORRIENTE	RECURSOS FEDERALES	5170005	PAQUETIZACIONES	-	-	137,779.77	-	-	-</															

ANEXO 5.4 - PLANTILLA DE PERSONAL

CATEGORIA	PLAZA/PLUSTO	UNIDAD EJECUTORA	ASIGNACION	TIPO DE CONTRATO	TIPO DE NOMINA	GRUPO DE GASTO	RANGO	FUENTE DE FINANC.	SUB FUENTE DE FINANCIAMIENTO/CON	DIETAS	SUBSIDIO COMPANIA	SALARIOS	SUBSIDIO	SUBSIDIO POLICIA Y FINANCIADO	SUBSIDIO CONTRATO	SUBSIDIO REPUESTO	QUINQUENIOS SUBSIDIADO	QUINQUENIOS COMPANIA	ESTANDAR REPOSICION	PRIMA VACACIONAL	AGUINALDO	NOMAS DIETAS	COMPENSACIONES AUTONOMAS	PRESTACIONES CONTRACTUALES	ESTANDAR REPOSICION OPERATIVA CONDUCTOR	AFORISTACIONES PREVISIONAL PATRONAL	AFORISTACIONES PREVISIONAL SOCIAL	CUOTAS RETIRO	CEGANIA Y VEJEZ	TOTAL
3301	CONDUCENTE	35701010	SST MPAL DEF	B402	QUINDINA	GASTO CORRIENTE	RECURSOS FEDERALES	1709001	PARTICIPACIONES	-	-	177,778.77	-	-	-	-	-	-	-	5,461.89	73,716.77	-	-	55,376.53	-	16,716.76	38,797.75	5,416.89	3,777.75	264,870.35
3302	CONDUCENTE	35702010	SST MPAL DEF	B402	QUINDINA	GASTO CORRIENTE	RECURSOS FEDERALES	1709001	PARTICIPACIONES	-	-	112,720.77	-	-	-	-	-	-	-	5,461.89	73,716.77	-	-	55,376.53	-	16,716.76	38,797.75	5,416.89	3,777.75	264,870.35
3303	CONDUCENTE	35703010	SST MPAL DEF	B402	QUINDINA	GASTO CORRIENTE	RECURSOS FEDERALES	1709001	PARTICIPACIONES	-	-	177,778.77	-	-	-	-	-	-	-	5,461.89	73,716.77	-	-	55,376.53	-	16,716.76	38,797.75	5,416.89	3,777.75	264,870.35
3304	CONDUCENTE	35704010	SST MPAL DEF	B402	QUINDINA	GASTO CORRIENTE	RECURSOS FEDERALES	1709001	PARTICIPACIONES	-	-	177,778.77	-	-	-	-	-	-	-	5,461.89	73,716.77	-	-	55,376.53	-	16,716.76	38,797.75	5,416.89	3,777.75	264,870.35
3305	CONDUCENTE	35705010	SST MPAL DEF	B402	QUINDINA	GASTO CORRIENTE	RECURSOS FEDERALES	1709001	PARTICIPACIONES	-	-	177,778.77	-	-	-	-	-	-	-	5,461.89	73,716.77	-	-	55,376.53	-	16,716.76	38,797.75	5,416.89	3,777.75	264,870.35
3306	CONDUCENTE	35706010	SST MPAL DEF	B402	QUINDINA	GASTO CORRIENTE	RECURSOS FEDERALES	1709001	PARTICIPACIONES	-	-	177,778.77	-	-	-	-	-	-	-	5,461.89	73,716.77	-	-	55,376.53	-	16,716.76	38,797.75	5,416.89	3,777.75	264,870.35
3307	CONDUCENTE	35707010	SST MPAL DEF	B402	QUINDINA	GASTO CORRIENTE	RECURSOS FEDERALES	1709001	PARTICIPACIONES	-	-	177,778.77	-	-	-	-	-	-	-	5,461.89	73,716.77	-	-	55,376.53	-	16,716.76	38,797.75	5,416.89	3,777.75	264,870.35
3308	CONDUCENTE	35708010	SST MPAL DEF	B402	QUINDINA	GASTO CORRIENTE	RECURSOS FEDERALES	1709001	PARTICIPACIONES	-	-	177,778.77	-	-	-	-	-	-	-	5,461.89	73,716.77	-	-	55,376.53	-	16,716.76	38,797.75	5,416.89	3,777.75	264,870.35
3309	CONDUCENTE	35709010	SST MPAL DEF	B402	QUINDINA	GASTO CORRIENTE	RECURSOS FEDERALES	1709001	PARTICIPACIONES	-	-	177,778.77	-	-	-	-	-	-	-	5,461.89	73,716.77	-	-	55,376.53	-	16,716.76	38,797.75	5,416.89	3,777.75	264,870.35
3310	CONDUCENTE	35710010	SST MPAL DEF	B402	QUINDINA	GASTO CORRIENTE	RECURSOS FEDERALES	1709001	PARTICIPACIONES	-	-	177,778.77	-	-	-	-	-	-	-	5,461.89	73,716.77	-	-	55,376.53	-	16,716.76	38,797.75	5,416.89	3,777.75	264,870.35
3311	CONDUCENTE	35711010	SST MPAL DEF	B402	QUINDINA	GASTO CORRIENTE	RECURSOS FEDERALES	1709001	PARTICIPACIONES	-	-	177,778.77	-	-	-	-	-	-	-	5,461.89	73,716.77	-	-	55,376.53	-	16,716.76	38,797.75	5,416.89	3,777.75	264,870.35
3312	CONDUCENTE	35712010	SST MPAL DEF	B402	QUINDINA	GASTO CORRIENTE	RECURSOS FEDERALES	1709001	PARTICIPACIONES	-	-	177,778.77	-	-	-	-	-	-	-	5,461.89	73,716.77	-	-	55,376.53	-	16,716.76	38,797.75	5,416.89	3,777.75	264,870.35
3313	CONDUCENTE	35713010	SST MPAL DEF	B402	QUINDINA	GASTO CORRIENTE	RECURSOS FEDERALES	1709001	PARTICIPACIONES	-	-	177,778.77	-	-	-	-	-	-	-	5,461.89	73,716.77	-	-	55,376.53	-	16,716.76	38,797.75	5,416.89	3,777.75	264,870.35
3314	CONDUCENTE	35714010	SST MPAL DEF	B402	QUINDINA	GASTO CORRIENTE	RECURSOS FEDERALES	1709001	PARTICIPACIONES	-	-	177,778.77	-	-	-	-	-	-	-	5,461.89	73,716.77	-	-	55,376.53	-	16,716.76	38,797.75	5,416.89	3,777.75	264,870.35
3315	CONDUCENTE	35715010	SST MPAL DEF	B402	QUINDINA	GASTO CORRIENTE	RECURSOS FEDERALES	1709001	PARTICIPACIONES	-	-	177,778.77	-	-	-	-	-	-	-	5,461.89	73,716.77	-	-	55,376.53	-	16,716.76	38,797.75	5,416.89	3,777.75	264,870.35
3316	CONDUCENTE	35716010	SST MPAL DEF	B402	QUINDINA	GASTO CORRIENTE	RECURSOS FEDERALES	1709001	PARTICIPACIONES	-	-	177,778.77	-	-	-	-	-	-	-	5,461.89	73,716.77	-	-	55,376.53	-	16,716.76	38,797.75	5,416.89	3,777.75	264,870.35
3317	CONDUCENTE	35717010	SST MPAL DEF	B402	QUINDINA	GASTO CORRIENTE	RECURSOS FEDERALES	1709001	PARTICIPACIONES	-	-	177,778.77	-	-	-	-	-	-	-	5,461.89	73,716.77	-	-	55,376.53	-	16,716.76	38,797.75	5,416.89	3,777.75	264,870.35
3318	CONDUCENTE	35718010	SST MPAL DEF	B402	QUINDINA	GASTO CORRIENTE	RECURSOS FEDERALES	1709001	PARTICIPACIONES	-	-	177,778.77	-	-	-	-	-	-	-	5,461.89	73,716.77	-	-	55,376.53	-	16,716.76	38,797.75	5,416.89	3,777.75	264,870.35
3319	CONDUCENTE	35719010	SST MPAL DEF	B402	QUINDINA	GASTO CORRIENTE	RECURSOS FEDERALES	1709001	PARTICIPACIONES	-	-	177,778.77	-	-	-	-	-	-	-	5,461.89	73,716.77	-	-	55,376.53	-	16,716.76	38,797.75	5,416.89	3,777.75	264,870.35
3320	CONDUCENTE	35720010	SST MPAL DEF	B402	QUINDINA	GASTO CORRIENTE	RECURSOS FEDERALES	1709001	PARTICIPACIONES	-	-	177,778.77	-	-	-	-	-	-	-	5,461.89	73,716.77	-	-	55,376.53	-	16,716.76	38,797.75	5,416.89	3,777.75	264,870.35
3321	CONDUCENTE	35721010	SST MPAL DEF	B402	QUINDINA	GASTO CORRIENTE	RECURSOS FEDERALES	1709001	PARTICIPACIONES	-	-	177,778.77	-	-	-	-	-	-	-	5,461.89	73,716.77	-	-	55,376.53	-	16,716.76	38,797.75	5,416.89	3,777.75	264,870.35
3322	CONDUCENTE	35722010	SST MPAL DEF	B402	QUINDINA	GASTO CORRIENTE	RECURSOS FEDERALES	1709001	PARTICIPACIONES	-	-	177,778.77	-	-	-	-	-	-	-	5,461.89	73,716.77	-	-	55,376.53	-	16,716.76	38,797.75	5,416.89	3,777.75	264,870.35
3323	CONDUCENTE	35723010	SST MPAL DEF	B402	QUINDINA	GASTO CORRIENTE	RECURSOS FEDERALES	1709001	PARTICIPACIONES	-	-	177,778.77	-	-	-	-	-	-	-	5,461.89	73,716.77	-	-	55,376.53	-	16,716.76	38,797.75	5,416.89	3,777.75	264,870.35
3324	CONDUCENTE	35724010	SST MPAL DEF	B402	QUINDINA	GASTO CORRIENTE	RECURSOS FEDERALES	1709001	PARTICIPACIONES	-	-	177,778.77	-	-	-	-	-	-	-	5,461.89	73,716.77	-	-	55,376.53	-	16,716.76	38,797.75	5,416.89	3,777.75	264,870.35
3325	CONDUCENTE	35725010	SST MPAL DEF	B402	QUINDINA	GASTO CORRIENTE	RECURSOS FEDERALES	1709001	PARTICIPACIONES	-	-	177,778.77	-	-	-	-	-	-	-	5,461.89	73,716.77	-	-	55,376.53	-	16,716.76	38,797.75	5,416.89	3,777.75	264,870.35
3326	CONDUCENTE	35726010	SST MPAL DEF	B402	QUINDINA	GASTO CORRIENTE	RECURSOS FEDERALES	1709001	PARTICIPACIONES	-	-	177,778.77	-	-	-	-	-	-	-	5,461.89	73,716.77	-	-	55,376.53	-	16,716.76	38,797.75	5,416.89	3,777.75	264,870.35
3327	CONDUCENTE	35727010	SST MPAL DEF	B402	QUINDINA	GASTO CORRIENTE	RECURSOS FEDERALES	1709001	PARTICIPACIONES	-	-	177,778.77	-	-	-	-	-	-	-	5,461.89	73,716.77	-	-	55,376.53	-	16,716.76	38,797.75	5,416.89	3,777.75	264,870.35
3328	CONDUCENTE	35728010	SST MPAL DEF	B402	QUINDINA	GASTO CORRIENTE	RECURSOS FEDERALES	1709001	PARTICIPACIONES	-	-	177,778.77	-	-	-	-	-	-	-	5,461.89	73,716.77	-	-	55,376.53	-	16,716.76	38,797.75	5,416.89	3,777.75	264,870.35
3329	CONDUCENTE	35729010	SST MPAL DEF	B402	QUINDINA	GASTO CORRIENTE	RECURSOS FEDERALES	1709001	PARTICIPACIONES	-	-	177,778.77	-	-	-	-	-	-	-	5,461.89	73,716.77	-	-	55,376.53	-	16,716.76	38,797.75	5,416.89	3,777.75	264,870.35
3330	CONDUCENTE	35730010	SST MPAL DEF	B402	QUINDINA	GASTO CORRIENTE	RECURSOS FEDERALES	1709001	PARTICIPACIONES	-	-	177,778.77	-	-	-	-	-	-	-	5,461.89	73,716.77	-	-	55,376.53	-	16,716.76	38,797.75	5,416.89	3,777.75	264,870.35
3331	CONDUCENTE	35731010	SST MPAL DEF	B402	QUINDINA	GASTO CORRIENTE	RECURSOS FEDERALES	1709001	PARTICIPACIONES	-	-	177,778.77	-	-	-	-	-	-	-	5,461.89	73,716.77	-	-	55,376.53	-	16,716.76	38,797.75	5,416.89	3,777.75	264,870.35
3332	CONDUCENTE	35732010	SST MPAL DEF	B402	QUINDINA	GASTO CORRIENTE	RECURSOS FEDERALES	1709001	PARTICIPACIONES	-	-	177,778.77	-	-	-	-	-	-	-	5,461.89	73,716.77	-	-	55,376.53	-	16,716.76	38,797.75	5,416.89	3,777.75	264,870.35
3333	CONDUCENTE	35733010	SST MPAL DEF	B402	QUINDINA	GASTO CORRIENTE	RECURSOS FEDERALES	1709001	PARTICIPACIONES	-	-	177,778.77	-	-	-	-	-	-	-	5,461.89	73,716.77	-	-	55,376.53	-	16,716.76	38,797.75	5,416.89	3,777.75	264,870.35
3334	CONDUCENTE	35734010	SST MPAL DEF	B402	QUINDINA	GASTO CORRIENTE	RECURSOS FEDERALES	1709001	PARTICIPACIONES	-	-	177,778.77	-	-	-	-	-	-	-	5,461.89	73,716.77	-	-	55,376.53	-	16,716.76	38,797.75	5,416.89	3,777.75	264,870.35
3335	CONDUCENTE	35735010	SST MPAL DEF	B402	QUINDINA	GASTO CORRIENTE	RECURSOS FEDERALES	1709001	PARTICIPACIONES	-	-	177,778.77	-	-	-	-	-	-	-	5,461.89	73,716.77	-	-	55,376.53	-	16,716.76	38,797.75	5,416.89	3,777.75	264,870.35
3336	CONDUCENTE	35736010	SST MPAL DEF	B402	QUINDINA	GASTO CORRIENTE	RECURSOS FEDERALES	1709001	PARTICIPACIONES	-	-	177,778.77	-	-	-	-	-	-	-	5,461.89	73,716.77	-	-	55,376.53	-	16,716.76	38,797.75	5,416.89	3,777.75	264,870.35
3337	CONDUCENTE	35737010	SST MPAL DEF	B402	QUINDINA	GASTO CORRIENTE	RECURSOS FEDERALES	1709001	PARTICIPACIONES	-	-	177,778.77	-	-	-	-	-	-	-	5,461.89	73,716.77	-	-	55,376.53	-	16,716.76	38,797.75	5,416.89	3,777.75	264,870.35
3338	CONDUCENTE	35738010	SST MPAL DEF	B402	QUINDINA	GASTO CORRIENTE	RECURSOS FEDERALES	1709001	PARTICIPACIONES	-	-	177,778.77	-	-	-	-	-	-	-	5,461.89	73,716.77	-	-	55,376.53	-	16,716.76	38,797.75	5,416.89	3,777.75	264,870.35
3339	CONDUCENTE	35739010	SST MPAL DEF	B402	QUINDINA	GASTO CORRIENTE	RECURSOS FEDERALES	1709001	PARTICIPACIONES	-	-	177,778.77	-	-	-	-	-	-	-	5,461.89	73,716.77	-	-	55,376.53	-	16,716.76	38,797.75	5,416.89	3,777.75	264,870.35
3340	CONDUCENTE	35740010	SST MPAL DEF	B402	QUINDINA	GASTO CORRIENTE	RECURSOS FEDERALES	1709001	PARTICIPACIONES	-	-	177,778.77	-	-	-	-	-	-	-	5,461.89	73,716.77	-	-	55,376.53	-	16,716.76	38,797.75	5,416.89	3,777.75	264,870.35
3341	CONDUCENTE	35741010	SST MPAL DEF	B402	QUINDINA	GASTO CORRIENTE	RECURSOS FEDERALES	1709001	PARTICIPACIONES	-	-	177,778.77	-	-	-	-	-	-	-	5,461.89	73,716.77	-	-	55,376.53	-	16,716.76	38,797.75	5,416.89	3,777.75	264,870.35
3342	CONDUCENTE	35742010	SST MPAL DEF	B402	QUINDINA	GASTO CORRIENTE	RECURSOS FEDERALES	1709001	PARTICIPACIONES	-	-	177,778.77	-	-	-	-	-	-	-	5,461.89	73,716.77	-	-	55,376.53	-	16,716.76	38,797.75	5,416.89	3,777.75	264

CATEGORIA	PLAZA/POSTO	UNIDAD EJECUTIVA	ASIGNACIÓN	TIPO DE CONTRATO	TIPO DE NOMINA	TIPO DE GASTO	RAMO	FUENTE DE FINANCI.	SUPLENTE DE FINANCIAMIENTO/OTRO	DETALLES	SUBSIDIO COMPAÑIA	SALARIOS MINISTRALES	SUBSIDIO POLICIA Y FINANCIERO	SUBSIDIO CONTRATO	SUBSIDIO SUPLENTE	GUARDIALES MENSUALES	GUARDIALES COMPAÑIA	ESTIMULO ECONOMICO	PENSA VIGILANCIAL	AGUINALDO	HORAS EXTRAS	COMPENSACIONES ADICIONALES	PRESTACIONES CONTRACTUALES	ESTIMULO ECONOMICO OPERATIVO	APORTACIONES A FONDOS PATRONALES	APORTACIONES A SEGURIDAD SOCIAL	CUOTAS RETIRO	CEANITA Y VIGILANCIA	TOTAL
AT1	BAJENADERO	30773700	D-R ASIST PUBLICO	BASE	SEMANA	GASTO CORRIENTE	RECURSOS FEDERALES	1778075	PARTICIPACIONES	-	-	103,847.90	-	-	-	-	-	-	5,157.35	21,116.33	-	-	0.000.00	-	16,487.67	22,797.05	4,406.85	3,721.40	276,064.01
AT1	BAJENADERO	30773200	D-R ASIST PUBLICO	BASE	SEMANA	GASTO CORRIENTE	RECURSOS FEDERALES	1778075	PARTICIPACIONES	-	-	103,847.90	-	-	-	-	-	-	5,157.35	21,116.33	-	-	0.000.00	-	16,487.67	22,797.05	4,406.85	3,721.40	243,054.93
AT1	BAJENADERO	30773700	D-R ASIST PUBLICO	BASE	SEMANA	GASTO CORRIENTE	RECURSOS FEDERALES	1778075	PARTICIPACIONES	-	-	103,847.90	-	-	-	-	-	-	5,157.35	21,116.33	-	-	0.000.00	-	16,487.67	22,797.05	4,406.85	3,721.40	277,777.08
AT1	BAJENADERO	30773200	D-R ASIST PUBLICO	BASE	SEMANA	GASTO CORRIENTE	RECURSOS FEDERALES	1778075	PARTICIPACIONES	-	-	103,847.90	-	-	-	-	-	-	5,157.35	21,116.33	-	-	0.000.00	-	16,487.67	22,797.05	4,406.85	3,721.40	241,484.88
AT1	BAJENADERO	30773700	D-R ASIST PUBLICO	BASE	SEMANA	GASTO CORRIENTE	RECURSOS FEDERALES	1778075	PARTICIPACIONES	-	-	103,847.90	-	-	-	-	-	-	5,157.35	21,116.33	-	-	0.000.00	-	16,487.67	22,797.05	4,406.85	3,721.40	274,541.90
AT1	BAJENADERO	30773200	D-R ASIST PUBLICO	BASE	SEMANA	GASTO CORRIENTE	RECURSOS FEDERALES	1778075	PARTICIPACIONES	-	-	103,847.90	-	-	-	-	-	-	5,157.35	21,116.33	-	-	0.000.00	-	16,487.67	22,797.05	4,406.85	3,721.40	275,918.67
AT1	BAJENADERO	30773700	D-R ASIST PUBLICO	BASE	SEMANA	GASTO CORRIENTE	RECURSOS FEDERALES	1778075	PARTICIPACIONES	-	-	103,847.90	-	-	-	-	-	-	5,157.35	21,116.33	-	-	0.000.00	-	16,487.67	22,797.05	4,406.85	3,721.40	277,438.70
AT1	BAJENADERO	30773200	D-R ASIST PUBLICO	BASE	SEMANA	GASTO CORRIENTE	RECURSOS FEDERALES	1778075	PARTICIPACIONES	-	-	103,847.90	-	-	-	-	-	-	5,157.35	21,116.33	-	-	0.000.00	-	16,487.67	22,797.05	4,406.85	3,721.40	276,907.95
AT1	BAJENADERO	30773700	D-R ASIST PUBLICO	BASE	SEMANA	GASTO CORRIENTE	RECURSOS FEDERALES	1778075	PARTICIPACIONES	-	-	103,847.90	-	-	-	-	-	-	5,157.35	21,116.33	-	-	0.000.00	-	16,487.67	22,797.05	4,406.85	3,721.40	278,428.97
AT1	BAJENADERO	30773200	D-R ASIST PUBLICO	BASE	SEMANA	GASTO CORRIENTE	RECURSOS FEDERALES	1778075	PARTICIPACIONES	-	-	103,847.90	-	-	-	-	-	-	5,157.35	21,116.33	-	-	0.000.00	-	16,487.67	22,797.05	4,406.85	3,721.40	277,898.02
AT1	BAJENADERO	30773700	D-R ASIST PUBLICO	BASE	SEMANA	GASTO CORRIENTE	RECURSOS FEDERALES	1778075	PARTICIPACIONES	-	-	103,847.90	-	-	-	-	-	-	5,157.35	21,116.33	-	-	0.000.00	-	16,487.67	22,797.05	4,406.85	3,721.40	279,409.04
AT1	BAJENADERO	30773200	D-R ASIST PUBLICO	BASE	SEMANA	GASTO CORRIENTE	RECURSOS FEDERALES	1778075	PARTICIPACIONES	-	-	103,847.90	-	-	-	-	-	-	5,157.35	21,116.33	-	-	0.000.00	-	16,487.67	22,797.05	4,406.85	3,721.40	278,879.09
AT1	BAJENADERO	30773700	D-R ASIST PUBLICO	BASE	SEMANA	GASTO CORRIENTE	RECURSOS FEDERALES	1778075	PARTICIPACIONES	-	-	103,847.90	-	-	-	-	-	-	5,157.35	21,116.33	-	-	0.000.00	-	16,487.67	22,797.05	4,406.85	3,721.40	280,390.11
AT1	BAJENADERO	30773200	D-R ASIST PUBLICO	BASE	SEMANA	GASTO CORRIENTE	RECURSOS FEDERALES	1778075	PARTICIPACIONES	-	-	103,847.90	-	-	-	-	-	-	5,157.35	21,116.33	-	-	0.000.00	-	16,487.67	22,797.05	4,406.85	3,721.40	277,898.02
AT1	BAJENADERO	30773700	D-R ASIST PUBLICO	BASE	SEMANA	GASTO CORRIENTE	RECURSOS FEDERALES	1778075	PARTICIPACIONES	-	-	103,847.90	-	-	-	-	-	-	5,157.35	21,116.33	-	-	0.000.00	-	16,487.67	22,797.05	4,406.85	3,721.40	279,409.04
AT1	BAJENADERO	30773200	D-R ASIST PUBLICO	BASE	SEMANA	GASTO CORRIENTE	RECURSOS FEDERALES	1778075	PARTICIPACIONES	-	-	103,847.90	-	-	-	-	-	-	5,157.35	21,116.33	-	-	0.000.00	-	16,487.67	22,797.05	4,406.85	3,721.40	278,879.09
AT1	BAJENADERO	30773700	D-R ASIST PUBLICO	BASE	SEMANA	GASTO CORRIENTE	RECURSOS FEDERALES	1778075	PARTICIPACIONES	-	-	103,847.90	-	-	-	-	-	-	5,157.35	21,116.33	-	-	0.000.00	-	16,487.67	22,797.05	4,406.85	3,721.40	280,390.11
AT1	BAJENADERO	30773200	D-R ASIST PUBLICO	BASE	SEMANA	GASTO CORRIENTE	RECURSOS FEDERALES	1778075	PARTICIPACIONES	-	-	103,847.90	-	-	-	-	-	-	5,157.35	21,116.33	-	-	0.000.00	-	16,487.67	22,797.05	4,406.85	3,721.40	277,898.02
AT1	BAJENADERO	30773700	D-R ASIST PUBLICO	BASE	SEMANA	GASTO CORRIENTE	RECURSOS FEDERALES	1778075	PARTICIPACIONES	-	-	103,847.90	-	-	-	-	-	-	5,157.35	21,116.33	-	-	0.000.00	-	16,487.67	22,797.05	4,406.85	3,721.40	279,409.04
AT1	BAJENADERO	30773200	D-R ASIST PUBLICO	BASE	SEMANA	GASTO CORRIENTE	RECURSOS FEDERALES	1778075	PARTICIPACIONES	-	-	103,847.90	-	-	-	-	-	-	5,157.35	21,116.33	-	-	0.000.00	-	16,487.67	22,797.05	4,406.85	3,721.40	278,879.09
AT1	BAJENADERO	30773700	D-R ASIST PUBLICO	BASE	SEMANA	GASTO CORRIENTE	RECURSOS FEDERALES	1778075	PARTICIPACIONES	-	-	103,847.90	-	-	-	-	-	-	5,157.35	21,116.33	-	-	0.000.00	-	16,487.67	22,797.05	4,406.85	3,721.40	280,390.11
AT1	BAJENADERO	30773200	D-R ASIST PUBLICO	BASE	SEMANA	GASTO CORRIENTE	RECURSOS FEDERALES	1778075	PARTICIPACIONES	-	-	103,847.90	-	-	-	-	-	-	5,157.35	21,116.33	-	-	0.000.00	-	16,487.67	22,797.05	4,406.85	3,721.40	277,898.02
AT1	BAJENADERO	30773700	D-R ASIST PUBLICO	BASE	SEMANA	GASTO CORRIENTE	RECURSOS FEDERALES	1778075	PARTICIPACIONES	-	-	103,847.90	-	-	-	-	-	-	5,157.35	21,116.33	-	-	0.000.00	-	16,487.67	22,797.05	4,406.85	3,721.40	279,409.04
AT1	BAJENADERO	30773200	D-R ASIST PUBLICO	BASE	SEMANA	GASTO CORRIENTE	RECURSOS FEDERALES	1778075	PARTICIPACIONES	-	-	103,847.90	-	-	-	-	-	-	5,157.35	21,116.33	-	-	0.000.00	-	16,487.67	22,797.05	4,406.85	3,721.40	278,879.09
AT1	BAJENADERO	30773700	D-R ASIST PUBLICO	BASE	SEMANA	GASTO CORRIENTE	RECURSOS FEDERALES	1778075	PARTICIPACIONES	-	-	103,847.90	-	-	-	-	-	-	5,157.35	21,116.33	-	-	0.000.00	-	16,487.67	22,797.05	4,406.85	3,721.40	280,390.11
AT1	BAJENADERO	30773200	D-R ASIST PUBLICO	BASE	SEMANA	GASTO CORRIENTE	RECURSOS FEDERALES	1778075	PARTICIPACIONES	-	-	103,847.90	-	-	-	-	-	-	5,157.35	21,116.33	-	-	0.000.00	-	16,487.67	22,797.05	4,406.85	3,721.40	277,898.02
AT1	BAJENADERO	30773700	D-R ASIST PUBLICO	BASE	SEMANA	GASTO CORRIENTE	RECURSOS FEDERALES	1778075	PARTICIPACIONES	-	-	103,847.90	-	-	-	-	-	-	5,157.35	21,116.33	-	-	0.000.00	-	16,487.67	22,797.05	4,406.85	3,721.40	279,409.04
AT1	BAJENADERO	30773200	D-R ASIST PUBLICO	BASE	SEMANA	GASTO CORRIENTE	RECURSOS FEDERALES	1778075	PARTICIPACIONES	-	-	103,847.90	-	-	-	-	-	-	5,157.35	21,116.33	-	-	0.000.00	-	16,487.67	22,797.05	4,406.85	3,721.40	278,879.09
AT1	BAJENADERO	30773700	D-R ASIST PUBLICO	BASE	SEMANA	GASTO CORRIENTE	RECURSOS FEDERALES	1778075	PARTICIPACIONES	-	-	103,847.90	-	-	-	-	-	-	5,157.35	21,116.33	-	-	0.000.00	-	16,487.67	22,797.05	4,406.85	3,721.40	280,390.11
AT1	BAJENADERO	30773200	D-R ASIST PUBLICO	BASE	SEMANA	GASTO CORRIENTE	RECURSOS FEDERALES	1778075	PARTICIPACIONES	-	-	103,847.90	-	-	-	-	-	-	5,157.35	21,116.33	-	-	0.000.00	-	16,487.67	22,797.05	4,406.85	3,721.40	277,898.02
AT1	BAJENADERO	30773700	D-R ASIST PUBLICO	BASE	SEMANA	GASTO CORRIENTE	RECURSOS FEDERALES	1778075	PARTICIPACIONES	-	-	103,847.90	-	-	-	-	-	-	5,157.35	21,116.33	-	-	0.000.00	-	16,487.67	22,797.05	4,406.85	3,721.40	279,409.04
AT1	BAJENADERO	30773200	D-R ASIST PUBLICO	BASE	SEMANA	GASTO CORRIENTE	RECURSOS FEDERALES	1778075	PARTICIPACIONES	-	-	103,847.90	-	-	-	-	-	-	5,157.35	21,116.33	-	-	0.000.00	-	16,487.67	22,797.05	4,406.85	3,721.40	278,879.09
AT1	BAJENADERO	30773700	D-R ASIST PUBLICO	BASE	SEMANA	GASTO CORRIENTE	RECURSOS FEDERALES	1778075	PARTICIPACIONES	-	-	103,847.90	-	-	-	-	-	-	5,157.35	21,116.33	-	-	0.000.00	-	16,487.67	22,797.05	4,406.85	3,721.40	280,390.11
AT1	BAJENADERO	30773200	D-R ASIST PUBLICO	BASE	SEMANA	GASTO CORRIENTE	RECURSOS FEDERALES	1778075	PARTICIPACIONES	-	-	103,847.90	-	-	-	-	-	-	5,157.35	21,116.33	-	-	0.000.00	-	16,487.67	22,797.05	4,406.85	3,721.40	277,898.02
AT1	BAJENADERO	30773700	D-R ASIST PUBLICO	BASE	SEMANA	GASTO CORRIENTE	RECURSOS FEDERALES	1778075	PARTICIPACIONES	-	-	103,847.90	-	-	-	-	-	-	5,157.35	21,116.33	-	-	0.000.00	-	16,487.67	22,797.05	4,406.85	3,721.40	279,409.04
AT1	BAJENADERO	30773200	D-R ASIST PUBLICO	BASE	SEMANA	GASTO CORRIENTE	RECURSOS FEDERALES	1778075	PARTICIPACIONES	-	-	103,847.90	-	-	-	-	-	-	5,157.35	21,116.33	-	-	0.000.00	-	16,487.67	22,797.05	4,406.85	3,721.40	278,879.09
AT1	BAJENADERO	30773700	D-R ASIST PUBLICO	BASE	SEMANA	GASTO CORRIENTE	RECURSOS FEDERALES	1778075	PARTICIPACIONES	-	-	103,847.90	-	-	-	-	-	-	5,157.35	21,116.33	-	-	0.000.00	-	16,487.67	22,797.05	4,406.85	3,721.40	280,390.11
AT1	BAJENADERO	30773200	D-R ASIST PUBLICO	BASE	SEMANA	GASTO CORRIENTE	RECURSOS FEDERALES	1778075	PARTICIPACIONES	-	-	103,847.90	-	-	-	-	-	-	5,157.35	21,116.33	-	-	0.000.00	-	16,487.67	22,797.05	4,406.85	3,721.40	277,898.02
AT1	BAJENADERO	30773700	D-R ASIST PUBLICO	BASE	SEMANA	GASTO CORRIENTE	RECURSOS FEDERALES	1778075	PARTICIPACIONES	-	-	103,847.90	-	-	-	-	-	-	5,157.35	21,116.33	-	-	0.000.00	-	16,487.67	22,797.05	4,406.85	3,721.40	279,409.04
AT1	BAJENADERO	30773200	D-R ASIST PUBLICO	BASE	SEMANA	GASTO CORRIENTE	RECURSOS FEDERALES	1778075	PARTICIPACIONES	-	-	103,847.90	-	-	-	-	-	-	5,157.35	21,116.33	-	-	0.000.00	-	16,487.67	22,797.05	4,406.85	3,721.40	278,879.09
AT1	BAJENADERO	30773700	D-R ASIST PUBLICO	BASE	SEMANA	GASTO CORRIENTE	RECURSOS FEDERALES	1778075	PARTICIPACIONES	-	-	103,847.90	-	-	-	-	-	-	5,157.35	21,116.33	-	-	0.000.00	-	16,487.67	22,797.05	4,406.85	3,721.40	280,390.11
AT1	BAJENADERO	30773200	D-R ASIST PUBLICO	BASE	SEMANA	GASTO CORRIENTE	RECURSOS FEDERALES	1778075	PARTICIPACIONES	-	-	103,847.90	-	-	-	-	-	-	5,157.35	21,116.33	-	-	0.000.00	-	16,487.67	22,797.05	4,406.85	3,721.40	277,898.02
AT1	BAJENADERO	30773700	D-R ASIST PUBLICO	BASE	SEMANA	GASTO CORRIENTE	RECURSOS FEDERALES	1778075	PARTICIPACIONES	-	-	103,847.90	-	-	-	-	-	-	5,157.35	21,116.33	-	-	0.000.00	-	16,487.67	22,797.05	4,406.85	3,721.40	279,409.04
AT1																													

ANEXO 5.4 - PLANTILLA DE PERSONAL

CATEGORIA	PLAZA/PUESTO	UNIDAD BUC/LI/PA	ASIGNACION	TIPO DE CONTRATO	TIPO DE NOMINA	TIPO DE GASTO	RANGO	PUNTO DE FINANC.	SUPLENTE DE FINANCIAMIENTO/CR	DETAS	SUELDOS CONJUNTA	SALARIOS UNIFICADOS	SUELDOS POLICIA Y FINANCERO	SUELDOS CONTRATO	SUELDOS RUEPONES	QUINQUENIOS MODIFICADO	QUINQUENIOS CONJUNTA	ESTIMULO ECONOMICO	PRIMA VENCIONAL	AGUINALDO	MONEDAS EXTRAS	COMPENSACIONES ADICIONALES	PRESTACIONES CONTRATUALES	ESTIMULO ECONOMICO OPERATIVO CONJUNTO	AFORTACIONES A FONDO PATRONAL	AFORTACIONES A SEGURIDAD SOCIAL	CUOTAS RETIRO	CEPATIA Y VIGES IMAT	TOTAL	
R11	BARRENDERO	33737338	DIR ASISO PUBLICO	BASE	SEMANA	GASTO CORRIENTE	RECURSOS FEDERALES	33737337	PARTICIPACION							33,037.38			6,277.29	33,112.38	63,278.03			03,333.38		16,367.63	28,767.63	9,108.80	3,721.40	101,316.03
R11	BARRENDERO	33732238	DIR ASISO PUBLICO	BASE	SEMANA	GASTO CORRIENTE	RECURSOS FEDERALES	33223232	PARTICIPACION							28,487.28			5,858.23	28,118.88	58,228.84			02,383.28		16,487.63	28,767.63	9,108.80	3,721.40	95,183.40
R11	BARRENDERO	33737338	DIR ASISO PUBLICO	BASE	SEMANA	GASTO CORRIENTE	RECURSOS FEDERALES	33737337	PARTICIPACION							33,037.38			6,277.38	33,112.38	63,278.03			03,333.38		16,367.63	28,767.63	9,108.80	3,721.40	101,316.03
R11	BARRENDERO	33732238	DIR ASISO PUBLICO	BASE	SEMANA	GASTO CORRIENTE	RECURSOS FEDERALES	33223232	PARTICIPACION							28,487.28			5,858.23	28,118.88	58,228.84			02,383.28		16,487.63	28,767.63	9,108.80	3,721.40	95,183.40
R11	BARRENDERO	33737338	DIR ASISO PUBLICO	BASE	SEMANA	GASTO CORRIENTE	RECURSOS FEDERALES	33737337	PARTICIPACION							33,037.38			6,277.38	33,112.38	63,278.03			03,333.38		16,367.63	28,767.63	9,108.80	3,721.40	101,316.03
R11	BARRENDERO	33732238	DIR ASISO PUBLICO	BASE	SEMANA	GASTO CORRIENTE	RECURSOS FEDERALES	33223232	PARTICIPACION							28,487.28			5,858.23	28,118.88	58,228.84			02,383.28		16,487.63	28,767.63	9,108.80	3,721.40	95,183.40
R11	BARRENDERO	33737338	DIR ASISO PUBLICO	BASE	SEMANA	GASTO CORRIENTE	RECURSOS FEDERALES	33737337	PARTICIPACION							33,037.38			6,277.38	33,112.38	63,278.03			03,333.38		16,367.63	28,767.63	9,108.80	3,721.40	101,316.03
R11	BARRENDERO	33732238	DIR ASISO PUBLICO	BASE	SEMANA	GASTO CORRIENTE	RECURSOS FEDERALES	33223232	PARTICIPACION							28,487.28			5,858.23	28,118.88	58,228.84			02,383.28		16,487.63	28,767.63	9,108.80	3,721.40	95,183.40
R11	BARRENDERO	33737338	DIR ASISO PUBLICO	BASE	SEMANA	GASTO CORRIENTE	RECURSOS FEDERALES	33737337	PARTICIPACION							33,037.38			6,277.38	33,112.38	63,278.03			03,333.38		16,367.63	28,767.63	9,108.80	3,721.40	101,316.03
R11	BARRENDERO	33732238	DIR ASISO PUBLICO	BASE	SEMANA	GASTO CORRIENTE	RECURSOS FEDERALES	33223232	PARTICIPACION							28,487.28			5,858.23	28,118.88	58,228.84			02,383.28		16,487.63	28,767.63	9,108.80	3,721.40	95,183.40
R11	BARRENDERO	33737338	DIR ASISO PUBLICO	BASE	SEMANA	GASTO CORRIENTE	RECURSOS FEDERALES	33737337	PARTICIPACION							33,037.38			6,277.38	33,112.38	63,278.03			03,333.38		16,367.63	28,767.63	9,108.80	3,721.40	101,316.03
R11	BARRENDERO	33732238	DIR ASISO PUBLICO	BASE	SEMANA	GASTO CORRIENTE	RECURSOS FEDERALES	33223232	PARTICIPACION							28,487.28			5,858.23	28,118.88	58,228.84			02,383.28		16,487.63	28,767.63	9,108.80	3,721.40	95,183.40
R11	BARRENDERO	33737338	DIR ASISO PUBLICO	BASE	SEMANA	GASTO CORRIENTE	RECURSOS FEDERALES	33737337	PARTICIPACION							33,037.38			6,277.38	33,112.38	63,278.03			03,333.38		16,367.63	28,767.63	9,108.80	3,721.40	101,316.03
R11	BARRENDERO	33732238	DIR ASISO PUBLICO	BASE	SEMANA	GASTO CORRIENTE	RECURSOS FEDERALES	33223232	PARTICIPACION							28,487.28			5,858.23	28,118.88	58,228.84			02,383.28		16,487.63	28,767.63	9,108.80	3,721.40	95,183.40
R11	BARRENDERO	33737338	DIR ASISO PUBLICO	BASE	SEMANA	GASTO CORRIENTE	RECURSOS FEDERALES	33737337	PARTICIPACION							33,037.38			6,277.38	33,112.38	63,278.03			03,333.38		16,367.63	28,767.63	9,108.80	3,721.40	101,316.03
R11	BARRENDERO	33732238	DIR ASISO PUBLICO	BASE	SEMANA	GASTO CORRIENTE	RECURSOS FEDERALES	33223232	PARTICIPACION							28,487.28			5,858.23	28,118.88	58,228.84			02,383.28		16,487.63	28,767.63	9,108.80	3,721.40	95,183.40
R11	BARRENDERO	33737338	DIR ASISO PUBLICO	BASE	SEMANA	GASTO CORRIENTE	RECURSOS FEDERALES	33737337	PARTICIPACION							33,037.38			6,277.38	33,112.38	63,278.03			03,333.38		16,367.63	28,767.63	9,108.80	3,721.40	101,316.03
R11	BARRENDERO	33732238	DIR ASISO PUBLICO	BASE	SEMANA	GASTO CORRIENTE	RECURSOS FEDERALES	33223232	PARTICIPACION							28,487.28			5,858.23	28,118.88	58,228.84			02,383.28		16,487.63	28,767.63	9,108.80	3,721.40	95,183.40
R11	BARRENDERO	33737338	DIR ASISO PUBLICO	BASE	SEMANA	GASTO CORRIENTE	RECURSOS FEDERALES	33737337	PARTICIPACION							33,037.38			6,277.38	33,112.38	63,278.03			03,333.38		16,367.63	28,767.63	9,108.80	3,721.40	101,316.03
R11	BARRENDERO	33732238	DIR ASISO PUBLICO	BASE	SEMANA	GASTO CORRIENTE	RECURSOS FEDERALES	33223232	PARTICIPACION							28,487.28			5,858.23	28,118.88	58,228.84			02,383.28		16,487.63	28,767.63	9,108.80	3,721.40	95,183.40
R11	BARRENDERO	33737338	DIR ASISO PUBLICO	BASE	SEMANA	GASTO CORRIENTE	RECURSOS FEDERALES	33737337	PARTICIPACION							33,037.38			6,277.38	33,112.38	63,278.03			03,333.38		16,367.63	28,767.63	9,108.80	3,721.40	101,316.03
R11	BARRENDERO	33732238	DIR ASISO PUBLICO	BASE	SEMANA	GASTO CORRIENTE	RECURSOS FEDERALES	33223232	PARTICIPACION							28,487.28			5,858.23	28,118.88	58,228.84			02,383.28		16,487.63	28,767.63	9,108.80	3,721.40	95,183.40
R11	BARRENDERO	33737338	DIR ASISO PUBLICO	BASE	SEMANA	GASTO CORRIENTE	RECURSOS FEDERALES	33737337	PARTICIPACION							33,037.38			6,277.38	33,112.38	63,278.03			03,333.38		16,367.63	28,767.63	9,108.80	3,721.40	101,316.03
R11	BARRENDERO	33732238	DIR ASISO PUBLICO	BASE	SEMANA	GASTO CORRIENTE	RECURSOS FEDERALES	33223232	PARTICIPACION							28,487.28			5,858.23	28,118.88	58,228.84			02,383.28		16,487.63	28,767.63	9,108.80	3,721.40	95,183.40
R11	BARRENDERO	33737338	DIR ASISO PUBLICO	BASE	SEMANA	GASTO CORRIENTE	RECURSOS FEDERALES	33737337	PARTICIPACION							33,037.38			6,277.38	33,112.38	63,278.03			03,333.38		16,367.63	28,767.63	9,108.80	3,721.40	101,316.03
R11	BARRENDERO	33732238	DIR ASISO PUBLICO	BASE	SEMANA	GASTO CORRIENTE	RECURSOS FEDERALES	33223232	PARTICIPACION							28,487.28			5,858.23	28,118.88	58,228.84			02,383.28		16,487.63	28,767.63	9,108.80	3,721.40	95,183.40
R11	BARRENDERO	33737338	DIR ASISO PUBLICO	BASE	SEMANA	GASTO CORRIENTE	RECURSOS FEDERALES	33737337	PARTICIPACION							33,037.38			6,277.38	33,112.38	63,278.03			03,333.38		16,367.63	28,767.63	9,108.80	3,721.40	101,316.03
R11	BARRENDERO	33732238	DIR ASISO PUBLICO	BASE	SEMANA	GASTO CORRIENTE	RECURSOS FEDERALES	33223232	PARTICIPACION							28,487.28			5,858.23	28,118.88	58,228.84			02,383.28		16,487.63	28,767.63	9,108.80	3,721.40	95,183.40
R11	BARRENDERO	33737338	DIR ASISO PUBLICO	BASE	SEMANA	GASTO CORRIENTE	RECURSOS FEDERALES	33737337	PARTICIPACION							33,037.38			6,277.38	33,112.38	63,278.03			03,333.38		16,367.63	28,767.63	9,108.80	3,721.40	101,316.03
R11	BARRENDERO	33732238	DIR ASISO PUBLICO	BASE	SEMANA	GASTO CORRIENTE	RECURSOS FEDERALES	33223232	PARTICIPACION							28,487.28			5,858.23	28,118.88	58,228.84			02,383.28		16,487.63	28,767.63	9,108.80	3,721.40	95,183.40
R11	BARRENDERO	33737338	DIR ASISO PUBLICO	BASE	SEMANA	GASTO CORRIENTE	RECURSOS FEDERALES	33737337	PARTICIPACION							33,037.38			6,277.38	33,112.38	63,278.03			03,333.38		16,367.63	28,767.63	9,108.80	3,721.40	101,316.03
R11	BARRENDERO	33732238	DIR ASISO PUBLICO	BASE	SEMANA	GASTO CORRIENTE	RECURSOS FEDERALES	33223232	PARTICIPACION							28,487.28			5,858.23	28,118.88	58,228.84			02,383.28		16,487.63	28,767.63	9,108.80	3,721.40	95,183.40
R11	BARRENDERO	33737338	DIR ASISO PUBLICO	BASE	SEMANA	GASTO CORRIENTE	RECURSOS FEDERALES	33737337	PARTICIPACION							33,037.38			6,277.38	33,112.38	63,278.03			03,333.38		16,367.63	28,767.63	9,108.80	3,721.40	101,316.03
R11	BARRENDERO	33732238	DIR ASISO PUBLICO	BASE	SEMANA	GASTO CORRIENTE	RECURSOS FEDERALES	33223232	PARTICIPACION							28,487.28			5,858.23	28,118.88	58,228.84			02,383.28		16,487.63	28,767.63	9,108.80	3,721.40	95,183.40
R11	BARRENDERO	33737338	DIR ASISO PUBLICO	BASE	SEMANA	GASTO CORRIENTE	RECURSOS FEDERALES	33737337	PARTICIPACION							33,037.38			6,277.38	33,112.38	63,278.03			03,333.38		16,367.63	28,767.63	9,108.80	3,721.40	101,316.03
R11	BARRENDERO	33732238	DIR ASISO PUBLICO	BASE	SEMANA	GASTO CORRIENTE	RECURSOS FEDERALES	33223232	PARTICIPACION							28,487.28			5,858.23	28,118.88	58,228.84			02,383.28		16,487.63	28,767.63	9,108.80	3,721.40	95,183.40
R11	BARRENDERO	33737338	DIR ASISO PUBLICO	BASE	SEMANA	GASTO CORRIENTE	RECURSOS FEDERALES	33737337	PARTICIPACION							33,037.38			6,277.38	33,112.38	63,278.03			03,333.38		16,367.63	28,767.63	9,108.80	3,721.40	101,316.03
R11	BARRENDERO	33732238	DIR ASISO PUBLICO	BASE	SEMANA	GASTO CORRIENTE	RECURSOS FEDERALES	33223232	PARTICIPACION							28,487.28			5,858.23	28,118.88	58,228.84			02,383.28		16,487.63	28,767.63	9,108.80	3,721.40	95,183.40
R11	BARRENDERO	33737338	DIR ASISO PUBLICO	BASE	SEMANA	GASTO CORRIENTE	RECURSOS FEDERALES	33737337	PARTICIPACION							33,037.38			6,277.38	33,112.38	63,278.03			03,333.38		16,367.63	28,767.63	9,108.80	3,721.40	101,316.03
R11	BARRENDERO	33732238	DIR ASISO PUBLICO	BASE	SEMANA	GASTO CORRIENTE	RECURSOS FEDERALES	33223232	PARTICIPACION							28,487.28			5,858.23	28,118.88	58,228.84			02,383.28		16,487.63	28,767.63	9,108.80	3,721.40	95,183.40
R11	BARRENDERO	33737338	DIR ASISO PUBLICO	BASE	SEMANA	GASTO CORRIENTE	RECURSOS FEDERALES	33737337	PARTICIPACION							33,037.38			6,277.38	33,112.38	63,278.03			03,333.38		16,367.63	28,767.63	9,108.80	3,721.40	101,316.03
R11	BARRENDERO	33732238	DIR ASISO PUBLICO	BASE	SEMANA	GASTO CORRIENTE	RECURSOS FEDERALES	33223232	PARTICIPACION							28,487.28			5,858.23	28,118.88	58,228.84			02,383.28		16,487.63	28,767.63	9,108.80	3,721.40	95,183.40
R11	BARRENDERO	33737338	DIR ASISO PUBLICO	BASE	SEMANA	GASTO CORRIENTE	RECURSOS FEDERALES	33737337	PARTICIPACION							33,037.38			6,277.38	33,112.38	63,278.03									

ANEXO 5.4 - PLANTILLA DE PERSONAL

CATEGORIA	PLAZA/PUESTO	UNIDAD EJECUTIVA	ASIGNACION	TIPO DE CONTRATO	TIPO DE NOMINA	TIPO DE GASTO	RAMO	PUNTO DE FINANCIACION	SUPLENTE DE FINANCIAMIENTO/CF	DETALLE	SUJELOS CONFIANZA	SALARIOS SUJETOS	SUJELOS POLICIA Y FINANCIERO	SUJELOS CONTRATO	SUJELOS REPORTE	QUINQUENIOS SUJETOS	QUINQUENIOS CONTRAINDA	ESTIMULO RECIBIDO	PRIMA VINCULACION	AGUINALDO	MONAS EXTRAS	COMPENSACIONES ACTIVIDADES	PRESTACIONES CONTRATACION	ESTIMULO BIENESTAR OPERATIVO EMPLEADOS	AFORRACIONES PATRONAL	AFORRACIONES INDEMNIDAD SOCIAL	CUOTAS RETIRO	CELEBRAN Y VEZES	TOTAL
A11	BAJARENDO	3070700	DIR ASERD PUBLICO	BASE	SEMANA	GASTO CORRIENTE	RECURSOS FEDERALES	1578005	PARTICIPACIONES	-	-	101,587.97	-	-	-	5,152.38	-	-	5,152.38	31,116.33	41,105.55	-	62,391.08	-	16,487.87	28,797.05	9,448.88	9,721.85	350,355.08
A11	BAJARENDO	3070200	DIR ASERD PUBLICO	BASE	SEMANA	GASTO CORRIENTE	RECURSOS FEDERALES	1528025	PARTICIPACIONES	-	-	101,587.92	-	-	-	10,204.73	-	-	10,204.73	21,116.33	41,105.55	-	62,391.08	-	16,487.87	28,797.05	9,448.88	9,721.85	350,478.76
A11	BAJARENDO	3070700	DIR ASERD PUBLICO	BASE	SEMANA	GASTO CORRIENTE	RECURSOS FEDERALES	1578005	PARTICIPACIONES	-	-	101,587.97	-	-	-	5,152.38	-	-	5,152.38	31,116.33	41,105.55	-	62,391.08	-	16,487.87	28,797.05	9,448.88	9,721.85	350,351.91
A11	BAJARENDO	3070200	DIR ASERD PUBLICO	BASE	SEMANA	GASTO CORRIENTE	RECURSOS FEDERALES	1528025	PARTICIPACIONES	-	-	101,587.92	-	-	-	10,204.73	-	-	10,204.73	21,116.33	41,105.55	-	62,391.08	-	16,487.87	28,797.05	9,448.88	9,721.85	350,474.23
A11	BAJARENDO	3070700	DIR ASERD PUBLICO	BASE	SEMANA	GASTO CORRIENTE	RECURSOS FEDERALES	1578005	PARTICIPACIONES	-	-	101,587.97	-	-	-	5,152.38	-	-	5,152.38	31,116.33	41,105.55	-	62,391.08	-	16,487.87	28,797.05	9,448.88	9,721.85	350,351.91
A11	BAJARENDO	3070200	DIR ASERD PUBLICO	BASE	SEMANA	GASTO CORRIENTE	RECURSOS FEDERALES	1528025	PARTICIPACIONES	-	-	101,587.92	-	-	-	10,204.73	-	-	10,204.73	21,116.33	41,105.55	-	62,391.08	-	16,487.87	28,797.05	9,448.88	9,721.85	350,474.23
A11	BAJARENDO	3070700	DIR ASERD PUBLICO	BASE	SEMANA	GASTO CORRIENTE	RECURSOS FEDERALES	1578005	PARTICIPACIONES	-	-	101,587.97	-	-	-	5,152.38	-	-	5,152.38	31,116.33	41,105.55	-	62,391.08	-	16,487.87	28,797.05	9,448.88	9,721.85	350,351.91
A11	BAJARENDO	3070200	DIR ASERD PUBLICO	BASE	SEMANA	GASTO CORRIENTE	RECURSOS FEDERALES	1528025	PARTICIPACIONES	-	-	101,587.92	-	-	-	10,204.73	-	-	10,204.73	21,116.33	41,105.55	-	62,391.08	-	16,487.87	28,797.05	9,448.88	9,721.85	350,474.23
A11	BAJARENDO	3070700	DIR ASERD PUBLICO	BASE	SEMANA	GASTO CORRIENTE	RECURSOS FEDERALES	1578005	PARTICIPACIONES	-	-	101,587.97	-	-	-	5,152.38	-	-	5,152.38	31,116.33	41,105.55	-	62,391.08	-	16,487.87	28,797.05	9,448.88	9,721.85	350,351.91
A11	BAJARENDO	3070200	DIR ASERD PUBLICO	BASE	SEMANA	GASTO CORRIENTE	RECURSOS FEDERALES	1528025	PARTICIPACIONES	-	-	101,587.92	-	-	-	10,204.73	-	-	10,204.73	21,116.33	41,105.55	-	62,391.08	-	16,487.87	28,797.05	9,448.88	9,721.85	350,474.23
A11	BAJARENDO	3070700	DIR ASERD PUBLICO	BASE	SEMANA	GASTO CORRIENTE	RECURSOS FEDERALES	1578005	PARTICIPACIONES	-	-	101,587.97	-	-	-	5,152.38	-	-	5,152.38	31,116.33	41,105.55	-	62,391.08	-	16,487.87	28,797.05	9,448.88	9,721.85	350,351.91
A11	BAJARENDO	3070200	DIR ASERD PUBLICO	BASE	SEMANA	GASTO CORRIENTE	RECURSOS FEDERALES	1528025	PARTICIPACIONES	-	-	101,587.92	-	-	-	10,204.73	-	-	10,204.73	21,116.33	41,105.55	-	62,391.08	-	16,487.87	28,797.05	9,448.88	9,721.85	350,474.23
A11	BAJARENDO	3070700	DIR ASERD PUBLICO	BASE	SEMANA	GASTO CORRIENTE	RECURSOS FEDERALES	1578005	PARTICIPACIONES	-	-	101,587.97	-	-	-	5,152.38	-	-	5,152.38	31,116.33	41,105.55	-	62,391.08	-	16,487.87	28,797.05	9,448.88	9,721.85	350,351.91
A11	BAJARENDO	3070200	DIR ASERD PUBLICO	BASE	SEMANA	GASTO CORRIENTE	RECURSOS FEDERALES	1528025	PARTICIPACIONES	-	-	101,587.92	-	-	-	10,204.73	-	-	10,204.73	21,116.33	41,105.55	-	62,391.08	-	16,487.87	28,797.05	9,448.88	9,721.85	350,474.23
A11	BAJARENDO	3070700	DIR ASERD PUBLICO	BASE	SEMANA	GASTO CORRIENTE	RECURSOS FEDERALES	1578005	PARTICIPACIONES	-	-	101,587.97	-	-	-	5,152.38	-	-	5,152.38	31,116.33	41,105.55	-	62,391.08	-	16,487.87	28,797.05	9,448.88	9,721.85	350,351.91
A11	BAJARENDO	3070200	DIR ASERD PUBLICO	BASE	SEMANA	GASTO CORRIENTE	RECURSOS FEDERALES	1528025	PARTICIPACIONES	-	-	101,587.92	-	-	-	10,204.73	-	-	10,204.73	21,116.33	41,105.55	-	62,391.08	-	16,487.87	28,797.05	9,448.88	9,721.85	350,474.23
A11	BAJARENDO	3070700	DIR ASERD PUBLICO	BASE	SEMANA	GASTO CORRIENTE	RECURSOS FEDERALES	1578005	PARTICIPACIONES	-	-	101,587.97	-	-	-	5,152.38	-	-	5,152.38	31,116.33	41,105.55	-	62,391.08	-	16,487.87	28,797.05	9,448.88	9,721.85	350,351.91
A11	BAJARENDO	3070200	DIR ASERD PUBLICO	BASE	SEMANA	GASTO CORRIENTE	RECURSOS FEDERALES	1528025	PARTICIPACIONES	-	-	101,587.92	-	-	-	10,204.73	-	-	10,204.73	21,116.33	41,105.55	-	62,391.08	-	16,487.87	28,797.05	9,448.88	9,721.85	350,474.23
A11	BAJARENDO	3070700	DIR ASERD PUBLICO	BASE	SEMANA	GASTO CORRIENTE	RECURSOS FEDERALES	1578005	PARTICIPACIONES	-	-	101,587.97	-	-	-	5,152.38	-	-	5,152.38	31,116.33	41,105.55	-	62,391.08	-	16,487.87	28,797.05	9,448.88	9,721.85	350,351.91
A11	BAJARENDO	3070200	DIR ASERD PUBLICO	BASE	SEMANA	GASTO CORRIENTE	RECURSOS FEDERALES	1528025	PARTICIPACIONES	-	-	101,587.92	-	-	-	10,204.73	-	-	10,204.73	21,116.33	41,105.55	-	62,391.08	-	16,487.87	28,797.05	9,448.88	9,721.85	350,474.23
A11	BAJARENDO	3070700	DIR ASERD PUBLICO	BASE	SEMANA	GASTO CORRIENTE	RECURSOS FEDERALES	1578005	PARTICIPACIONES	-	-	101,587.97	-	-	-	5,152.38	-	-	5,152.38	31,116.33	41,105.55	-	62,391.08	-	16,487.87	28,797.05	9,448.88	9,721.85	350,351.91
A11	BAJARENDO	3070200	DIR ASERD PUBLICO	BASE	SEMANA	GASTO CORRIENTE	RECURSOS FEDERALES	1528025	PARTICIPACIONES	-	-	101,587.92	-	-	-	10,204.73	-	-	10,204.73	21,116.33	41,105.55	-	62,391.08	-	16,487.87	28,797.05	9,448.88	9,721.85	350,474.23
A11	BAJARENDO	3070700	DIR ASERD PUBLICO	BASE	SEMANA	GASTO CORRIENTE	RECURSOS FEDERALES	1578005	PARTICIPACIONES	-	-	101,587.97	-	-	-	5,152.38	-	-	5,152.38	31,116.33	41,105.55	-	62,391.08	-	16,487.87	28,797.05	9,448.88	9,721.85	350,351.91
A11	BAJARENDO	3070200	DIR ASERD PUBLICO	BASE	SEMANA	GASTO CORRIENTE	RECURSOS FEDERALES	1528025	PARTICIPACIONES	-	-	101,587.92	-	-	-	10,204.73	-	-	10,204.73	21,116.33	41,105.55	-	62,391.08	-	16,487.87	28,797.05	9,448.88	9,721.85	350,474.23
A11	BAJARENDO	3070700	DIR ASERD PUBLICO	BASE	SEMANA	GASTO CORRIENTE	RECURSOS FEDERALES	1578005	PARTICIPACIONES	-	-	101,587.97	-	-	-	5,152.38	-	-	5,152.38	31,116.33	41,105.55	-	62,391.08	-	16,487.87	28,797.05	9,448.88	9,721.85	350,351.91
A11	BAJARENDO	3070200	DIR ASERD PUBLICO	BASE	SEMANA	GASTO CORRIENTE	RECURSOS FEDERALES	1528025	PARTICIPACIONES	-	-	101,587.92	-	-	-	10,204.73	-	-	10,204.73	21,116.33	41,105.55	-	62,391.08	-	16,487.87	28,797.05	9,448.88	9,721.85	350,474.23
A11	BAJARENDO	3070700	DIR ASERD PUBLICO	BASE	SEMANA	GASTO CORRIENTE	RECURSOS FEDERALES	1578005	PARTICIPACIONES	-	-	101,587.97	-	-	-	5,152.38	-	-	5,152.38	31,116.33	41,105.55	-	62,391.08	-	16,487.87	28,797.05	9,448.88	9,721.85	350,351.91
A11	BAJARENDO	3070200	DIR ASERD PUBLICO	BASE	SEMANA	GASTO CORRIENTE	RECURSOS FEDERALES	1528025	PARTICIPACIONES	-	-	101,587.92	-	-	-	10,204.73	-	-	10,204.73	21,116.33	41,105.55	-	62,391.08	-	16,487.87	28,797.05	9,448.88	9,721.85	350,474.23
A11	BAJARENDO	3070700	DIR ASERD PUBLICO	BASE	SEMANA	GASTO CORRIENTE	RECURSOS FEDERALES	1578005	PARTICIPACIONES	-	-	101,587.97	-	-	-	5,152.38	-	-	5,152.38	31,116.33	41,105.55	-	62,391.08	-	16,487.87	28,797.05	9,448.88	9,721.85	350,351.91
A11	BAJARENDO	3070200	DIR ASERD PUBLICO	BASE	SEMANA	GASTO CORRIENTE	RECURSOS FEDERALES	1528025	PARTICIPACIONES	-	-	101,587.92	-	-	-	10,204.73	-	-	10,204.73	21,116.33	41,105.55	-	62,391.08	-	16,487.87	28,797.05	9,448.88	9,721.85	350,474.23
A11	BAJARENDO	3070700	DIR ASERD PUBLICO	BASE	SEMANA	GASTO CORRIENTE	RECURSOS FEDERALES	1578005	PARTICIPACIONES	-	-	101,587.97	-	-	-	5,152.38	-	-	5,152.38	31,116.33	41,105.55	-	62,391.08	-	16,487.87	28,797.05	9,448.88	9,721.85	350,351.91
A11	BAJARENDO	3070200	DIR ASERD PUBLICO	BASE	SEMANA	GASTO CORRIENTE	RECURSOS FEDERALES	1528025	PARTICIPACIONES	-	-	101,587.92	-	-	-	10,204.73	-	-	10,204.73	21,116.33	41,105.55	-	62,391.08	-	16,487.87	28,797.05	9,448.88	9,721.85	350,474.23
A11	BAJARENDO	3070700	DIR ASERD PUBLICO	BASE	SEMANA	GASTO CORRIENTE	RECURSOS FEDERALES	1578005	PARTICIPACIONES	-	-	101,587.97	-	-	-	5,152.38	-	-	5,152.38	31,116.33	41,105.55	-	62,391.08	-	16,487.87	28,797.05	9,448.88	9,721.85	350,351.91
A11	BAJARENDO	3070200	DIR ASERD PUBLICO	BASE	SEMANA	GASTO CORRIENTE	RECURSOS FEDERALES	1528025	PARTICIPACIONES	-	-	101,587.92	-	-	-	10,204.73	-	-	10,204.73	21,116.33	41,105.55	-	62,391.08	-	16,487.87	28,797.05	9,448.88	9,721.85	350,474.23
A11	BAJARENDO	3070700	DIR ASERD PUBLICO	BASE	SEMANA	GASTO CORRIENTE	RECURSOS FEDERALES	1578005	PARTICIPACIONES	-	-	101,587.97	-	-	-	5,152.38	-	-	5,152.38	31,116.33	41,105.55	-	62,391.08	-	16,487.87	28,797.05	9,448.88	9,721.85	350,351.91
A11	BAJARENDO	3070200	DIR ASERD PUBLICO	BASE	SEMANA	GASTO CORRIENTE	RECURSOS FEDERALES	1528025	PARTICIPACIONES	-	-	101,587.92	-	-	-	10,204.73	-	-	10,204.73	21,116.33	41,105.55	-	62,391.08	-	16,487.87	28,797.05	9,448.88	9,721.85	350,474.23
A11	BAJARENDO	3070700	DIR ASERD PUBLICO	BASE	SEMANA	GASTO CORRIENTE	RECURSOS FEDERALES	1578005	PARTICIPACIONES	-	-	101,587.97	-	-	-	5,152.38	-	-	5,152.38	31,116.33	41,105.55	-	62,391.08	-	16,487.87	28,797.05	9,448.88	9,721.85	350,351.91
A11	BAJARENDO	3070200	DIR ASERD PUBLICO	BASE	SEMANA	GASTO CORRIENTE	RECURSOS FEDERALES	1528025	PARTICIPACIONES	-	-	101,587.92	-	-	-	10,204.73	-	-	10,204.73	21,116.33	41,105.55	-	62,391.08	-	16,487.87	28,797.05	9,448.88	9,721.85	350,474.23
A11	BAJARENDO	3070700	DIR ASERD PUBLICO	BASE	SEMANA	GASTO CORRIENTE	RECURSOS FEDERALES	1578005	PARTICIPACIONES	-	-	101,587.97	-	-	-	5,152.38	-	-	5,152.38	31,116.33	41,105.55	-	62,391.08	-	16,487.87	28,797.05	9,448.88	9,721.85	350,351.91
A11	BAJARENDO	3070200	DIR ASERD PUBLICO	BASE	SEMANA	GASTO CORRIENTE	RECURSOS FEDERALES	1528025	PARTICIPACIONES	-	-	101,587.92	-	-	-	10,204.73	-	-	10,204.73	21,116.33	41,105.55	-	62,391.08	-	16,487.87	28,797.05	9,448.88	9,721.85	350,474.23
A11	BAJARENDO	3070700	DIR ASERD PUBLICO	BASE	SEMANA	GASTO CORRIENTE	RECURSOS FEDERALES	1578005	PARTICIPACIONES	-	-	101,587.97	-	-</															

ANEXO 5.4 - PLANTILLA DE PERSONAL

CATEGORIA	PLAZA/PUESTO	UNIDAD OPERATIVA	ASIGNACIÓN	TIPO DE CONTRATO	TIPO DE NOMINA	NOM	FUENTE DE FINANCIAMIENTO	SUPLENTE DE FINANCIAMIENTO/CN	DEIAS	SUELDO CONTINUA	SALARIO DE INGRESOS	SUELDO POLICIA Y T	SUELDO CONTRATO	SUELDO REPORTE	QUINCENARIOS INDECTO	QUINCENARIOS CONTINUA	ESTIMADO RETENCIONES	PRIMA VENCIMENTOS	AGUINALDO	HORAS EXTRAS	CONTINGENCIAS ACCIDENTALES	PRESTACIONES CONTRACTUALES	ESTIMADO RETENCIONES OPERATIVAS CONDUCION	AFORISTACIONES A INGRESOS PATRONAL	AFORISTACIONES A REVENIDOS SOCIAL	CUOTAS RETIRO	CEANIA Y VALOR	TOTAL	
R11	BATENDERO	3075100	DIF ABO PUBLICO	BAS	EDMANA	GASTO CORRIENTE	NEUROLOGIA FEDERAL	157801	PARTICIPACIONES	-	-	-	-	-	5,157.98	-	-	5,157.98	-	-	-	-	-	-	-	-	-	-	-
R11	BATENDERO	3075100	DIF ABO PUBLICO	BAS	EDMANA	GASTO CORRIENTE	NEUROLOGIA FEDERAL	157801	PARTICIPACIONES	8,124.20	20,126.00	-	-	-	-	-	-	8,124.20	20,126.00	-	-	-	-	-	-	-	-	-	-
R11	BATENDERO	3075100	DIF ABO PUBLICO	BAS	EDMANA	GASTO CORRIENTE	NEUROLOGIA FEDERAL	157801	PARTICIPACIONES	-	-	-	-	-	5,157.98	-	-	5,157.98	-	-	-	-	-	-	-	-	-	-	-
R11	BATENDERO	3075100	DIF ABO PUBLICO	BAS	EDMANA	GASTO CORRIENTE	NEUROLOGIA FEDERAL	157801	PARTICIPACIONES	-	-	-	-	-	10,004.99	-	-	10,004.99	-	-	-	-	-	-	-	-	-	-	-
R11	BATENDERO	3075100	DIF ABO PUBLICO	BAS	EDMANA	GASTO CORRIENTE	NEUROLOGIA FEDERAL	157801	PARTICIPACIONES	-	-	-	-	-	10,004.99	-	-	10,004.99	-	-	-	-	-	-	-	-	-	-	-
R11	BATENDERO	3075100	DIF ABO PUBLICO	BAS	EDMANA	GASTO CORRIENTE	NEUROLOGIA FEDERAL	157801	PARTICIPACIONES	-	-	-	-	-	10,004.99	-	-	10,004.99	-	-	-	-	-	-	-	-	-	-	-
R11	BATENDERO	3075100	DIF ABO PUBLICO	BAS	EDMANA	GASTO CORRIENTE	NEUROLOGIA FEDERAL	157801	PARTICIPACIONES	-	-	-	-	-	10,004.99	-	-	10,004.99	-	-	-	-	-	-	-	-	-	-	-
R11	BATENDERO	3075100	DIF ABO PUBLICO	BAS	EDMANA	GASTO CORRIENTE	NEUROLOGIA FEDERAL	157801	PARTICIPACIONES	-	-	-	-	-	10,004.99	-	-	10,004.99	-	-	-	-	-	-	-	-	-	-	-
R11	BATENDERO	3075100	DIF ABO PUBLICO	BAS	EDMANA	GASTO CORRIENTE	NEUROLOGIA FEDERAL	157801	PARTICIPACIONES	-	-	-	-	-	10,004.99	-	-	10,004.99	-	-	-	-	-	-	-	-	-	-	-
R11	BATENDERO	3075100	DIF ABO PUBLICO	BAS	EDMANA	GASTO CORRIENTE	NEUROLOGIA FEDERAL	157801	PARTICIPACIONES	-	-	-	-	-	10,004.99	-	-	10,004.99	-	-	-	-	-	-	-	-	-	-	-
R11	BATENDERO	3075100	DIF ABO PUBLICO	BAS	EDMANA	GASTO CORRIENTE	NEUROLOGIA FEDERAL	157801	PARTICIPACIONES	-	-	-	-	-	10,004.99	-	-	10,004.99	-	-	-	-	-	-	-	-	-	-	-
R11	BATENDERO	3075100	DIF ABO PUBLICO	BAS	EDMANA	GASTO CORRIENTE	NEUROLOGIA FEDERAL	157801	PARTICIPACIONES	-	-	-	-	-	10,004.99	-	-	10,004.99	-	-	-	-	-	-	-	-	-	-	-
R11	BATENDERO	3075100	DIF ABO PUBLICO	BAS	EDMANA	GASTO CORRIENTE	NEUROLOGIA FEDERAL	157801	PARTICIPACIONES	-	-	-	-	-	10,004.99	-	-	10,004.99	-	-	-	-	-	-	-	-	-	-	-
R11	BATENDERO	3075100	DIF ABO PUBLICO	BAS	EDMANA	GASTO CORRIENTE	NEUROLOGIA FEDERAL	157801	PARTICIPACIONES	-	-	-	-	-	10,004.99	-	-	10,004.99	-	-	-	-	-	-	-	-	-	-	-
R11	BATENDERO	3075100	DIF ABO PUBLICO	BAS	EDMANA	GASTO CORRIENTE	NEUROLOGIA FEDERAL	157801	PARTICIPACIONES	-	-	-	-	-	10,004.99	-	-	10,004.99	-	-	-	-	-	-	-	-	-	-	-
R11	BATENDERO	3075100	DIF ABO PUBLICO	BAS	EDMANA	GASTO CORRIENTE	NEUROLOGIA FEDERAL	157801	PARTICIPACIONES	-	-	-	-	-	10,004.99	-	-	10,004.99	-	-	-	-	-	-	-	-	-	-	-
R11	BATENDERO	3075100	DIF ABO PUBLICO	BAS	EDMANA	GASTO CORRIENTE	NEUROLOGIA FEDERAL	157801	PARTICIPACIONES	-	-	-	-	-	10,004.99	-	-	10,004.99	-	-	-	-	-	-	-	-	-	-	-
R11	BATENDERO	3075100	DIF ABO PUBLICO	BAS	EDMANA	GASTO CORRIENTE	NEUROLOGIA FEDERAL	157801	PARTICIPACIONES	-	-	-	-	-	10,004.99	-	-	10,004.99	-	-	-	-	-	-	-	-	-	-	-
R11	BATENDERO	3075100	DIF ABO PUBLICO	BAS	EDMANA	GASTO CORRIENTE	NEUROLOGIA FEDERAL	157801	PARTICIPACIONES	-	-	-	-	-	10,004.99	-	-	10,004.99	-	-	-	-	-	-	-	-	-	-	-
R11	BATENDERO	3075100	DIF ABO PUBLICO	BAS	EDMANA	GASTO CORRIENTE	NEUROLOGIA FEDERAL	157801	PARTICIPACIONES	-	-	-	-	-	10,004.99	-	-	10,004.99	-	-	-	-	-	-	-	-	-	-	-
R11	BATENDERO	3075100	DIF ABO PUBLICO	BAS	EDMANA	GASTO CORRIENTE	NEUROLOGIA FEDERAL	157801	PARTICIPACIONES	-	-	-	-	-	10,004.99	-	-	10,004.99	-	-	-	-	-	-	-	-	-	-	-
R11	BATENDERO	3075100	DIF ABO PUBLICO	BAS	EDMANA	GASTO CORRIENTE	NEUROLOGIA FEDERAL	157801	PARTICIPACIONES	-	-	-	-	-	10,004.99	-	-	10,004.99	-	-	-	-	-	-	-	-	-	-	-
R11	BATENDERO	3075100	DIF ABO PUBLICO	BAS	EDMANA	GASTO CORRIENTE	NEUROLOGIA FEDERAL	157801	PARTICIPACIONES	-	-	-	-	-	10,004.99	-	-	10,004.99	-	-	-	-	-	-	-	-	-	-	-
R11	BATENDERO	3075100	DIF ABO PUBLICO	BAS	EDMANA	GASTO CORRIENTE	NEUROLOGIA FEDERAL	157801	PARTICIPACIONES	-	-	-	-	-	10,004.99	-	-	10,004.99	-	-	-	-	-	-	-	-	-	-	-
R11	BATENDERO	3075100	DIF ABO PUBLICO	BAS	EDMANA	GASTO CORRIENTE	NEUROLOGIA FEDERAL	157801	PARTICIPACIONES	-	-	-	-	-	10,004.99	-	-	10,004.99	-	-	-	-	-	-	-	-	-	-	-
R11	BATENDERO	3075100	DIF ABO PUBLICO	BAS	EDMANA	GASTO CORRIENTE	NEUROLOGIA FEDERAL	157801	PARTICIPACIONES	-	-	-	-	-	10,004.99	-	-	10,004.99	-	-	-	-	-	-	-	-	-	-	-
R11	BATENDERO	3075100	DIF ABO PUBLICO	BAS	EDMANA	GASTO CORRIENTE	NEUROLOGIA FEDERAL	157801	PARTICIPACIONES	-	-	-	-	-	10,004.99	-	-	10,004.99	-	-	-	-	-	-	-	-	-	-	-
R11	BATENDERO	3075100	DIF ABO PUBLICO	BAS	EDMANA	GASTO CORRIENTE	NEUROLOGIA FEDERAL	157801	PARTICIPACIONES	-	-	-	-	-	10,004.99	-	-	10,004.99	-	-	-	-	-	-	-	-	-	-	-
R11	BATENDERO	3075100	DIF ABO PUBLICO	BAS	EDMANA	GASTO CORRIENTE	NEUROLOGIA FEDERAL	157801	PARTICIPACIONES	-	-	-	-	-	10,004.99	-	-	10,004.99	-	-	-	-	-	-	-	-	-	-	-
R11	BATENDERO	3075100	DIF ABO PUBLICO	BAS	EDMANA	GASTO CORRIENTE	NEUROLOGIA FEDERAL	157801	PARTICIPACIONES	-	-	-	-	-	10,004.99	-	-	10,004.99	-	-	-	-	-	-	-	-	-	-	-
R11	BATENDERO	3075100	DIF ABO PUBLICO	BAS	EDMANA	GASTO CORRIENTE	NEUROLOGIA FEDERAL	157801	PARTICIPACIONES	-	-	-	-	-	10,004.99	-	-	10,004.99	-	-	-	-	-	-	-	-	-	-	-
R11	BATENDERO	3075100	DIF ABO PUBLICO	BAS	EDMANA	GASTO CORRIENTE	NEUROLOGIA FEDERAL	157801	PARTICIPACIONES	-	-	-	-	-	10,004.99	-	-	10,004.99	-	-	-	-	-	-	-	-	-	-	-
R11	BATENDERO	3075100	DIF ABO PUBLICO	BAS	EDMANA	GASTO CORRIENTE	NEUROLOGIA FEDERAL	157801	PARTICIPACIONES	-	-	-	-	-	10,004.99	-	-	10,004.99	-	-	-	-	-	-	-	-	-	-	-
R11	BATENDERO	3075100	DIF ABO PUBLICO	BAS	EDMANA	GASTO CORRIENTE	NEUROLOGIA FEDERAL	157801	PARTICIPACIONES	-	-	-	-	-	10,004.99	-	-	10,004.99	-	-	-	-	-	-	-	-	-	-	-
R11	BATENDERO	3075100	DIF ABO PUBLICO	BAS	EDMANA	GASTO CORRIENTE	NEUROLOGIA FEDERAL	157801	PARTICIPACIONES	-	-	-	-	-	10,004.99	-	-	10,004.99	-	-	-	-	-	-	-	-	-	-	-
R11	BATENDERO	3075100	DIF ABO PUBLICO	BAS	EDMANA	GASTO CORRIENTE	NEUROLOGIA FEDERAL	157801	PARTICIPACIONES	-	-	-	-	-	10,004.99	-	-	10,004.99	-	-	-	-	-	-	-	-	-	-	-
R11	BATENDERO	3075100	DIF ABO PUBLICO	BAS	EDMANA	GASTO CORRIENTE	NEUROLOGIA FEDERAL	157801	PARTICIPACIONES	-	-	-	-	-	10,004.99	-	-	10,004.99	-	-	-	-	-	-	-	-	-	-	-
R11	BATENDERO	3075100	DIF ABO PUBLICO	BAS	EDMANA	GASTO CORRIENTE	NEUROLOGIA FEDERAL	157801	PARTICIPACIONES	-	-	-	-	-	10,004.99	-	-	10,004.99	-	-	-	-	-	-	-	-	-	-	-
R11	BATENDERO	3075100	DIF ABO PUBLICO	BAS	EDMANA	GASTO CORRIENTE	NEUROLOGIA FEDERAL	157801	PARTICIPACIONES	-	-	-	-	-	10,004.99	-	-	10,004.99	-	-	-	-	-	-	-	-	-	-	-
R11	BATENDERO	3075100	DIF ABO PUBLICO	BAS	EDMANA	GASTO CORRIENTE	NEUROLOGIA FEDERAL	157801	PARTICIPACIONES	-	-	-	-	-	10,004.99	-	-	10,004.99	-	-	-	-	-	-	-	-	-	-	-
R11	BATENDERO	3075100	DIF ABO PUBLICO	BAS	EDMANA	GASTO CORRIENTE	NEUROLOGIA FEDERAL	157801	PARTICIPACIONES	-	-	-	-	-	10,004.99	-	-	10,004.99	-	-	-	-	-	-	-	-	-	-	-
R11	BATENDERO	3075100	DIF ABO PUBLICO	BAS	EDMANA	GASTO CORRIENTE	NEUROLOGIA FEDERAL	157801	PARTICIPACIONES	-	-	-	-	-	10,004.99	-	-	10,004.99	-	-	-	-	-	-	-	-	-	-	-
R11	BATENDERO	3075100	DIF ABO PUBLICO	BAS	EDMANA	GASTO CORRIENTE	NEUROLOGIA FEDERAL	157801	PARTICIPACIONES	-	-	-	-	-	10,004.99	-	-	10,004.99	-	-	-	-	-	-	-	-	-	-	-
R11	BATENDERO	3075100	DIF ABO PUBLICO	BAS	EDMANA	GASTO CORRIENTE	NEUROLOGIA FEDERAL	157801	PARTICIPACIONES	-	-	-	-	-	10,004.99	-	-	10,004.99	-	-	-	-	-	-	-	-	-	-	-
R11	BATENDERO	3075100	DIF ABO PUBLICO	BAS	EDMANA	GASTO CORRIENTE	NEUROLOGIA FEDERAL	157801	PARTICIPACIONES	-	-	-	-	-	10,004.99	-	-	10,004.99	-	-	-	-	-	-	-	-	-	-	-
R11	BATENDERO	3075100	DIF ABO PUBLICO	BAS	EDMANA	GASTO CORRIENTE	NEUROLOGIA FEDERAL	157801	PARTICIPACIONES	-	-	-	-	-	10,004.99	-	-	10,004.99	-	-	-	-	-	-	-	-	-	-	-
R11	BATENDERO	3075100	DIF ABO PUBLICO	BAS	EDMANA	GASTO CORRIENTE	NEUROLOGIA FEDERAL	157801	PARTICIPACIONES	-	-	-	-	-	10,004.99	-	-	10,004.99	-	-	-	-	-	-	-	-	-	-	-
R11	BATENDERO	3075100	DIF ABO PUBLICO	BAS	EDMANA	GASTO CORRIENTE	NEUROLOGIA FEDERAL	157801	PARTICIPACIONES	-	-	-	-	-	10,004.99	-	-	10,004.99	-	-	-	-	-	-	-	-	-	-	-
R11	BATENDERO	3075100	DIF ABO PUBLICO	BAS	EDMANA	GASTO CORRIENTE	NEUROLOGIA FEDERAL	157801	PARTICIPACIONES	-	-	-	-	-	10,004.99	-	-	10,004.99	-	-	-	-	-	-	-	-	-	-	-
R11	BATENDERO	3075100	DIF ABO PUBLICO	BAS	EDMANA	GASTO CORRIENTE	NEUROLOGIA FEDERAL	157801	PARTICIPACIONES	-	-	-	-	-	10,004.99	-	-	10,004.99	-	-	-	-	-	-	-	-	-	-	-
R11	BATENDERO	3075100	DIF ABO PUBLICO	BAS	EDMANA	GASTO CORRIENTE	NEUROLOGIA FEDERAL	157801	PARTICIPACIONES	-	-	-	-	-	10,004.99	-	-	10,004.99	-	-	-	-	-	-	-	-	-	-	-
R11	BATENDERO	3075100	DIF ABO PUBLICO	BAS	EDMANA	GASTO CORRIENTE	NEUROLOGIA FEDERAL	157801	PARTICIPACIONES	-	-	-	-	-	10,004.99	-	-	10,004.99	-	-	-	-	-	-	-	-	-	-	-
R11	BATENDERO	3075100	DIF ABO PUBLICO	BAS	EDMANA	GASTO CORRIENTE	NEUROLOGIA FEDERAL	157801	PARTICIPACIONES	-	-	-	-	-	10,004.99	-	-	10,004.99	-	-	-	-	-	-	-	-	-	-	-
R11	BATENDERO	3075100	DIF ABO PUBLICO	BAS	EDMANA	GASTO CORRIENTE	NEUROLOGIA FEDERAL	157801	PARTICIPACIONES	-	-	-	-	-	10,004.99	-	-	10,004.99	-	-	-	-	-	-	-	-	-	-	-
R11	BATENDERO	3075100	DIF ABO PUBLICO	BAS	EDMANA	GASTO CORRIENTE	NEUROLOGIA FEDERAL	157801	PARTICIPACIONES	-	-	-	-	-	10,004.99	-	-	10,004.99	-	-	-	-	-	-	-	-	-	-	-
R11	BATENDERO	3075100	DIF ABO PUBLICO	BAS	EDMANA	GASTO CORRIENTE	NEUROLOGIA FEDERAL	157801	PARTICIPACIONES	-	-	-	-	-	10,004.99	-	-	10,004.99	-	-	-	-	-	-	-	-	-	-	-
R11	BATENDERO	3075100	DIF ABO PUBLICO	BAS	EDMANA	GASTO CORRIENTE	NEUROLOGIA FEDERAL	157801	PARTICIPACIONES	-	-	-	-	-	10,004.99														

CATEGORIA	PLAZA/PUESTO	UNIDAD EJECUTORA	ASIGNACION	TIPO DE CONTRATO	TIPO DE NOMINA	GRUPO DE GASTO	RAMO	FUENTE DE FINAN.	SUPLENTE DE FINANCIAMIENTO/CM	DETAL	SUJELOS CONTINGENCIA	SALARIOS MONEDAS LOCALES	SUJELOS POLICIA Y BRANDIO	SUJELOS CONTRATO INDEFINITO	SUJELOS INDEFINITO	QUINQUENIOS INDICADO	QUINQUENIOS CONTINGENCIA	ESTIMADO ECONOMICO	PRIMA VALUACION	AGUINALDO	ROMAS EXTRAS	COMPENSACIONES ADICIONALES	PRESTACIONES CONTRIBUCIONALES	ESTIMADO GASTOS/OPERATIVO COMUNITARIO	APORTACIONES A FONDO PATRONAL	APORTACIONES A FONDO SOCIAL	CUOTAS RETIRO IVA	CEBANIA Y VIAGE ROMA	TOTAL
001	BAJENEDERO	0070130	DWR ARBO PUBLICO	BASE	SEMAMA	GASTO CORRIENTE	RECURSOS FEDERALES	1750015	PARTICIPACIONES	-	-	10,007.90	-	-	-	5,157.90	-	1,870.00	31,310.80	41,100.00	-	-	0,510.00	-	16,907.00	30,797.00	0,540.00	0,771.00	360,000.00
001	BAJENEDERO	0070130	DWR ARBO PUBLICO	BASE	SEMAMA	GASTO CORRIENTE	RECURSOS FEDERALES	1820025	PARTICIPACIONES	-	-	10,007.90	-	-	-	5,157.90	-	1,870.00	31,310.80	41,100.00	-	-	0,510.00	-	16,907.00	30,797.00	0,540.00	0,771.00	360,000.00
001	BAJENEDERO	0070130	DWR ARBO PUBLICO	BASE	SEMAMA	GASTO CORRIENTE	RECURSOS FEDERALES	1750015	PARTICIPACIONES	-	-	10,007.90	-	-	-	5,157.90	-	1,870.00	31,310.80	41,100.00	-	-	0,510.00	-	16,907.00	30,797.00	0,540.00	0,771.00	360,000.00
001	BAJENEDERO	0070130	DWR ARBO PUBLICO	BASE	SEMAMA	GASTO CORRIENTE	RECURSOS FEDERALES	1820025	PARTICIPACIONES	-	-	10,007.90	-	-	-	5,157.90	-	1,870.00	31,310.80	41,100.00	-	-	0,510.00	-	16,907.00	30,797.00	0,540.00	0,771.00	360,000.00
001	BAJENEDERO	0070130	DWR ARBO PUBLICO	BASE	SEMAMA	GASTO CORRIENTE	RECURSOS FEDERALES	1750015	PARTICIPACIONES	-	-	10,007.90	-	-	-	5,157.90	-	1,870.00	31,310.80	41,100.00	-	-	0,510.00	-	16,907.00	30,797.00	0,540.00	0,771.00	360,000.00
001	BAJENEDERO	0070130	DWR ARBO PUBLICO	BASE	SEMAMA	GASTO CORRIENTE	RECURSOS FEDERALES	1820025	PARTICIPACIONES	-	-	10,007.90	-	-	-	5,157.90	-	1,870.00	31,310.80	41,100.00	-	-	0,510.00	-	16,907.00	30,797.00	0,540.00	0,771.00	360,000.00
001	BAJENEDERO	0070130	DWR ARBO PUBLICO	BASE	SEMAMA	GASTO CORRIENTE	RECURSOS FEDERALES	1750015	PARTICIPACIONES	-	-	10,007.90	-	-	-	5,157.90	-	1,870.00	31,310.80	41,100.00	-	-	0,510.00	-	16,907.00	30,797.00	0,540.00	0,771.00	360,000.00
001	BAJENEDERO	0070130	DWR ARBO PUBLICO	BASE	SEMAMA	GASTO CORRIENTE	RECURSOS FEDERALES	1820025	PARTICIPACIONES	-	-	10,007.90	-	-	-	5,157.90	-	1,870.00	31,310.80	41,100.00	-	-	0,510.00	-	16,907.00	30,797.00	0,540.00	0,771.00	360,000.00
001	BAJENEDERO	0070130	DWR ARBO PUBLICO	BASE	SEMAMA	GASTO CORRIENTE	RECURSOS FEDERALES	1750015	PARTICIPACIONES	-	-	10,007.90	-	-	-	5,157.90	-	1,870.00	31,310.80	41,100.00	-	-	0,510.00	-	16,907.00	30,797.00	0,540.00	0,771.00	360,000.00
001	BAJENEDERO	0070130	DWR ARBO PUBLICO	BASE	SEMAMA	GASTO CORRIENTE	RECURSOS FEDERALES	1820025	PARTICIPACIONES	-	-	10,007.90	-	-	-	5,157.90	-	1,870.00	31,310.80	41,100.00	-	-	0,510.00	-	16,907.00	30,797.00	0,540.00	0,771.00	360,000.00
001	BAJENEDERO	0070130	DWR ARBO PUBLICO	BASE	SEMAMA	GASTO CORRIENTE	RECURSOS FEDERALES	1750015	PARTICIPACIONES	-	-	10,007.90	-	-	-	5,157.90	-	1,870.00	31,310.80	41,100.00	-	-	0,510.00	-	16,907.00	30,797.00	0,540.00	0,771.00	360,000.00
001	BAJENEDERO	0070130	DWR ARBO PUBLICO	BASE	SEMAMA	GASTO CORRIENTE	RECURSOS FEDERALES	1820025	PARTICIPACIONES	-	-	10,007.90	-	-	-	5,157.90	-	1,870.00	31,310.80	41,100.00	-	-	0,510.00	-	16,907.00	30,797.00	0,540.00	0,771.00	360,000.00
001	BAJENEDERO	0070130	DWR ARBO PUBLICO	BASE	SEMAMA	GASTO CORRIENTE	RECURSOS FEDERALES	1750015	PARTICIPACIONES	-	-	10,007.90	-	-	-	5,157.90	-	1,870.00	31,310.80	41,100.00	-	-	0,510.00	-	16,907.00	30,797.00	0,540.00	0,771.00	360,000.00
001	BAJENEDERO	0070130	DWR ARBO PUBLICO	BASE	SEMAMA	GASTO CORRIENTE	RECURSOS FEDERALES	1820025	PARTICIPACIONES	-	-	10,007.90	-	-	-	5,157.90	-	1,870.00	31,310.80	41,100.00	-	-	0,510.00	-	16,907.00	30,797.00	0,540.00	0,771.00	360,000.00
001	BAJENEDERO	0070130	DWR ARBO PUBLICO	BASE	SEMAMA	GASTO CORRIENTE	RECURSOS FEDERALES	1750015	PARTICIPACIONES	-	-	10,007.90	-	-	-	5,157.90	-	1,870.00	31,310.80	41,100.00	-	-	0,510.00	-	16,907.00	30,797.00	0,540.00	0,771.00	360,000.00
001	BAJENEDERO	0070130	DWR ARBO PUBLICO	BASE	SEMAMA	GASTO CORRIENTE	RECURSOS FEDERALES	1820025	PARTICIPACIONES	-	-	10,007.90	-	-	-	5,157.90	-	1,870.00	31,310.80	41,100.00	-	-	0,510.00	-	16,907.00	30,797.00	0,540.00	0,771.00	360,000.00
001	BAJENEDERO	0070130	DWR ARBO PUBLICO	BASE	SEMAMA	GASTO CORRIENTE	RECURSOS FEDERALES	1750015	PARTICIPACIONES	-	-	10,007.90	-	-	-	5,157.90	-	1,870.00	31,310.80	41,100.00	-	-	0,510.00	-	16,907.00	30,797.00	0,540.00	0,771.00	360,000.00
001	BAJENEDERO	0070130	DWR ARBO PUBLICO	BASE	SEMAMA	GASTO CORRIENTE	RECURSOS FEDERALES	1820025	PARTICIPACIONES	-	-	10,007.90	-	-	-	5,157.90	-	1,870.00	31,310.80	41,100.00	-	-	0,510.00	-	16,907.00	30,797.00	0,540.00	0,771.00	360,000.00
001	BAJENEDERO	0070130	DWR ARBO PUBLICO	BASE	SEMAMA	GASTO CORRIENTE	RECURSOS FEDERALES	1750015	PARTICIPACIONES	-	-	10,007.90	-	-	-	5,157.90	-	1,870.00	31,310.80	41,100.00	-	-	0,510.00	-	16,907.00	30,797.00	0,540.00	0,771.00	360,000.00
001	BAJENEDERO	0070130	DWR ARBO PUBLICO	BASE	SEMAMA	GASTO CORRIENTE	RECURSOS FEDERALES	1820025	PARTICIPACIONES	-	-	10,007.90	-	-	-	5,157.90	-	1,870.00	31,310.80	41,100.00	-	-	0,510.00	-	16,907.00	30,797.00	0,540.00	0,771.00	360,000.00
001	BAJENEDERO	0070130	DWR ARBO PUBLICO	BASE	SEMAMA	GASTO CORRIENTE	RECURSOS FEDERALES	1750015	PARTICIPACIONES	-	-	10,007.90	-	-	-	5,157.90	-	1,870.00	31,310.80	41,100.00	-	-	0,510.00	-	16,907.00	30,797.00	0,540.00	0,771.00	360,000.00
001	BAJENEDERO	0070130	DWR ARBO PUBLICO	BASE	SEMAMA	GASTO CORRIENTE	RECURSOS FEDERALES	1820025	PARTICIPACIONES	-	-	10,007.90	-	-	-	5,157.90	-	1,870.00	31,310.80	41,100.00	-	-	0,510.00	-	16,907.00	30,797.00	0,540.00	0,771.00	360,000.00
001	BAJENEDERO	0070130	DWR ARBO PUBLICO	BASE	SEMAMA	GASTO CORRIENTE	RECURSOS FEDERALES	1750015	PARTICIPACIONES	-	-	10,007.90	-	-	-	5,157.90	-	1,870.00	31,310.80	41,100.00	-	-	0,510.00	-	16,907.00	30,797.00	0,540.00	0,771.00	360,000.00
001	BAJENEDERO	0070130	DWR ARBO PUBLICO	BASE	SEMAMA	GASTO CORRIENTE	RECURSOS FEDERALES	1820025	PARTICIPACIONES	-	-	10,007.90	-	-	-	5,157.90	-	1,870.00	31,310.80	41,100.00	-	-	0,510.00	-	16,907.00	30,797.00	0,540.00	0,771.00	360,000.00
001	BAJENEDERO	0070130	DWR ARBO PUBLICO	BASE	SEMAMA	GASTO CORRIENTE	RECURSOS FEDERALES	1750015	PARTICIPACIONES	-	-	10,007.90	-	-	-	5,157.90	-	1,870.00	31,310.80	41,100.00	-	-	0,510.00	-	16,907.00	30,797.00	0,540.00	0,771.00	360,000.00
001	BAJENEDERO	0070130	DWR ARBO PUBLICO	BASE	SEMAMA	GASTO CORRIENTE	RECURSOS FEDERALES	1820025	PARTICIPACIONES	-	-	10,007.90	-	-	-	5,157.90	-	1,870.00	31,310.80	41,100.00	-	-	0,510.00	-	16,907.00	30,797.00	0,540.00	0,771.00	360,000.00
001	BAJENEDERO	0070130	DWR ARBO PUBLICO	BASE	SEMAMA	GASTO CORRIENTE	RECURSOS FEDERALES	1750015	PARTICIPACIONES	-	-	10,007.90	-	-	-	5,157.90	-	1,870.00	31,310.80	41,100.00	-	-	0,510.00	-	16,907.00	30,797.00	0,540.00	0,771.00	360,000.00
001	BAJENEDERO	0070130	DWR ARBO PUBLICO	BASE	SEMAMA	GASTO CORRIENTE	RECURSOS FEDERALES	1820025	PARTICIPACIONES	-	-	10,007.90	-	-	-	5,157.90	-	1,870.00	31,310.80	41,100.00	-	-	0,510.00	-	16,907.00	30,797.00	0,540.00	0,771.00	360,000.00
001	BAJENEDERO	0070130	DWR ARBO PUBLICO	BASE	SEMAMA	GASTO CORRIENTE	RECURSOS FEDERALES	1750015	PARTICIPACIONES	-	-	10,007.90	-	-	-	5,157.90	-	1,870.00	31,310.80	41,100.00	-	-	0,510.00	-	16,907.00	30,797.00	0,540.00	0,771.00	360,000.00
001	BAJENEDERO	0070130	DWR ARBO PUBLICO	BASE	SEMAMA	GASTO CORRIENTE	RECURSOS FEDERALES	1820025	PARTICIPACIONES	-	-	10,007.90	-	-	-	5,157.90	-	1,870.00	31,310.80	41,100.00	-	-	0,510.00	-	16,907.00	30,797.00	0,540.00	0,771.00	360,000.00
001	BAJENEDERO	0070130	DWR ARBO PUBLICO	BASE	SEMAMA	GASTO CORRIENTE	RECURSOS FEDERALES	1750015	PARTICIPACIONES	-	-	10,007.90	-	-	-	5,157.90	-	1,870.00	31,310.80	41,100.00	-	-	0,510.00	-	16,907.00	30,797.00	0,540.00	0,771.00	360,000.00
001	BAJENEDERO	0070130	DWR ARBO PUBLICO	BASE	SEMAMA	GASTO CORRIENTE	RECURSOS FEDERALES	1820025	PARTICIPACIONES	-	-	10,007.90	-	-	-	5,157.90	-	1,870.00	31,310.80	41,100.00	-	-	0,510.00	-	16,907.00	30,797.00	0,540.00	0,771.00	360,000.00
001	BAJENEDERO	0070130	DWR ARBO PUBLICO	BASE	SEMAMA	GASTO CORRIENTE	RECURSOS FEDERALES	1750015	PARTICIPACIONES	-	-	10,007.90	-	-	-	5,157.90	-	1,870.00	31,310.80	41,100.00	-	-	0,510.00	-	16,907.00	30,797.00	0,540.00	0,771.00	360,000.00
001	BAJENEDERO	0070130	DWR ARBO PUBLICO	BASE	SEMAMA	GASTO CORRIENTE	RECURSOS FEDERALES	1820025	PARTICIPACIONES	-	-	10,007.90	-	-	-	5,157.90	-	1,870.00	31,310.80	41,100.00	-	-	0,510.00	-	16,907.00	30,797.00	0,540.00	0,771.00	360,000.00
001	BAJENEDERO	0070130	DWR ARBO PUBLICO	BASE	SEMAMA	GASTO CORRIENTE	RECURSOS FEDERALES	1750015	PARTICIPACIONES	-	-	10,007.90	-	-	-	5,157.90	-	1,870.00	31,310.80	41,100.00	-	-	0,510.00	-	16,907.00	30,797.00	0,540.00	0,771.00	360,000.00
001	BAJENEDERO	0070130	DWR ARBO PUBLICO	BASE	SEMAMA	GASTO CORRIENTE	RECURSOS FEDERALES	1820025	PARTICIPACIONES	-	-	10,007.90	-	-	-	5,157.90	-	1,870.00	31,310.80	41,100.00	-	-	0,510.00	-	16,907.00	30,797.00	0,540.00	0,771.00	360,000.00
001	BAJENEDERO	0070130	DWR ARBO PUBLICO	BASE	SEMAMA	GASTO CORRIENTE	RECURSOS FEDERALES	1750015	PARTICIPACIONES	-	-	10,007.90	-	-	-	5,157.90	-	1,870.00	31,310.80	41,100.00	-	-	0,510.00	-	16,907.00	30,797.00	0,540.00	0,771.00	360,000.00
001	BAJENEDERO	0070130	DWR ARBO PUBLICO	BASE	SEMAMA	GASTO CORRIENTE	RECURSOS FEDERALES	1820025	PARTICIPACIONES	-	-	10,007.90	-	-	-	5,157.90	-	1,870.00	31,310.80	41,100.00	-	-	0,510.00	-	16,907.00	30,797.00	0,540.00	0,771.00	360,000.00
001	BAJENEDERO	0070130	DWR ARBO PUBLICO	BASE	SEMAMA	GASTO CORRIENTE	RECURSOS FEDERALES	1750015	PARTICIPACIONES	-	-	10,007.90	-	-	-	5,157.90	-	1,870.00	31,310.80	41,100.00	-	-	0,510.00	-	16,907.00	30,797.00	0,540.00	0,771.00	360,000.00
001	BAJENEDERO	0070130	DWR ARBO PUBLICO	BASE	SEMAMA	GASTO CORRIENTE	RECURSOS FEDERALES	1820025	PARTICIPACIONES	-	-	10,007.90	-	-	-	5,157.90	-	1,870.00	31,310.80	41,100.00	-	-	0,510.00	-	16,907.00	30,797.00	0,540.00	0,771.00	360,000.00
001	BAJENEDERO	0070130	DWR ARBO PUBLICO	BASE	SEMAMA	GASTO CORRIENTE	RECURSOS FEDERALES	1750015	PARTICIPACIONES	-	-	10,007.90	-	-	-	5,157.90	-	1,870.00	31,310.80	41,100.00	-	-	0,510.00	-	16,907.00	30,			

ANEXO 5.4 - PLANTILLA DE PERSONAL

CD	PLAN/FUENTE	CATEGORIA	UNIDAD EJECUTORA	ASIGNACION	TIPO DE CONTRATO	TIPO DE NOMINA	TIPO DE GASTO	RANGO	FUENTE DE FINANCIAM.	SUPLEMENTO DE FINANCIAMIENTO/CF	DETALLES	SUBSIDIO COMPAÑIA	SALARIOS VENCIDOS/AGUADO	SUBSIDIO FOLIO DE RENDIMIENTO	SUBSIDIO CONTRATO	SUBSIDIO SUPLENTE	QUINCENARIOS ESPECIALIZ.	QUINCENARIOS COMPLEMENT.	ESTIMADO ECONOMICO	PRIMA VENCIDA	ADJUDICADO	HORAS EXTRAS	COMPENSACIONES RECORRIDOS	PRESTACIONES CONTRATO TIPO	ESTIMADO ECONOMICO OPERACIONES COMPLEMENT.	AFILIACIONES A PREVIDENCIA PATRONAL	AFILIACIONES DE MOVIMIENTO SOCIAL	CUOTAS RETIRO BESS	CEANTIA Y VIG. IVA	TOTAL
R13	SELECCIONADOR DE BARRIA		3010100	DIR MANTI URBANO	BASE	SEMANA	GASTO CORRIENTE	RECURSOS FEDERALES	1370000	PARTICIPACIONES	-	-	100,047.97	-	-	-	-	-	3,660.17	23,116.58	-	-	31,783.88	-	26,827.67	36,797.00	5,646.86	5,771.65	548,786.95	
R13	ASERERO		3020000	DIR OBRAS P MANUT	BASE	SEMANA	GASTO CORRIENTE	RECURSOS FEDERALES	2320000	PARTICIPACIONES	-	-	200,247.92	-	-	-	-	-	5,860.17	41,918.88	41,100.35	-	41,918.88	-	26,827.67	36,797.00	5,646.86	5,771.65	280,204.84	
R15	ASERERO		3010100	DIR OBRAS P MANUT	BASE	SEMANA	GASTO CORRIENTE	RECURSOS FEDERALES	1370000	PARTICIPACIONES	-	-	100,047.97	-	-	-	-	-	4,016.18	23,116.58	-	-	31,783.88	-	10,887.03	36,797.00	5,646.86	5,771.65	338,518.31	
R19	ASERERO		3010200	DIR ASO PUBLICO	BASE	SEMANA	GASTO CORRIENTE	RECURSOS FEDERALES	1328000	PARTICIPACIONES	-	-	100,047.22	-	-	-	-	-	5,869.43	23,116.43	27,708.27	-	62,801.08	-	26,827.67	36,797.00	5,646.86	5,771.65	288,670.76	
R15	ASERERO		3010300	DIR ASO PUBLICO	BASE	SEMANA	GASTO CORRIENTE	RECURSOS FEDERALES	1338000	PARTICIPACIONES	-	-	100,047.92	-	-	-	-	-	5,856.19	23,116.58	37,708.17	-	62,801.08	-	26,827.67	36,797.00	5,646.86	5,771.65	338,876.39	
R19	ASERERO		3010400	DIR ASO PUBLICO	BASE	SEMANA	GASTO CORRIENTE	RECURSOS FEDERALES	1338000	PARTICIPACIONES	-	-	100,047.90	-	-	-	-	-	5,865.18	23,116.58	27,708.27	-	62,801.08	-	26,827.67	36,797.00	5,646.86	5,771.65	338,670.06	
R19	ASERERO		3010500	DIR ASO PUBLICO	BASE	SEMANA	GASTO CORRIENTE	RECURSOS FEDERALES	1328000	PARTICIPACIONES	-	-	100,047.92	-	-	-	-	-	5,856.18	23,116.58	37,708.17	-	62,801.08	-	26,827.67	36,797.00	5,646.86	5,771.65	333,727.33	
R15	ASERERO		3010700	DIR ASO PUBLICO	BASE	SEMANA	GASTO CORRIENTE	RECURSOS FEDERALES	1370000	PARTICIPACIONES	-	-	100,047.07	-	-	-	-	-	5,876.18	23,116.58	27,708.17	-	62,801.08	-	26,827.67	36,797.00	5,646.86	5,771.65	337,777.33	
R19	ASERERO		3020200	DIR ASO PUBLICO	BASE	SEMANA	GASTO CORRIENTE	RECURSOS FEDERALES	2320000	PARTICIPACIONES	-	-	200,247.92	-	-	-	-	-	4,793.22	23,116.58	37,708.17	-	62,801.08	-	26,827.67	36,797.00	5,646.86	5,771.65	327,476.92	
R15	ASERERO		3010100	DIR ASO PUBLICO	BASE	SEMANA	GASTO CORRIENTE	RECURSOS FEDERALES	1370000	PARTICIPACIONES	-	-	100,047.97	-	-	-	-	-	5,871.57	23,116.58	41,100.35	-	62,801.08	-	10,887.03	36,797.00	5,646.86	5,771.65	373,083.73	
R19	ASERERO		3010200	DIR ASO PUBLICO	BASE	SEMANA	GASTO CORRIENTE	RECURSOS FEDERALES	1328000	PARTICIPACIONES	-	-	100,047.92	-	-	-	-	-	5,826.23	23,116.43	28,004.05	-	62,801.08	-	26,827.67	36,797.00	5,646.86	5,771.65	288,792.72	
R15	ASERERO		3010300	DIR ASO PUBLICO	BASE	SEMANA	GASTO CORRIENTE	RECURSOS FEDERALES	1338000	PARTICIPACIONES	-	-	100,047.97	-	-	-	-	-	5,867.30	23,116.58	-	-	62,801.08	-	10,887.03	36,797.00	5,646.86	5,771.65	338,401.65	
R19	ASERERO		3010400	DIR ASO PUBLICO	BASE	SEMANA	GASTO CORRIENTE	RECURSOS FEDERALES	1338000	PARTICIPACIONES	-	-	101,464.86	-	-	-	-	-	5,867.30	23,086.23	28,062.30	-	62,801.08	-	26,827.67	36,797.00	5,646.86	5,771.65	286,718.10	
R15	ASERERO		3010500	DIR ASO PUBLICO	BASE	SEMANA	GASTO CORRIENTE	RECURSOS FEDERALES	1328000	PARTICIPACIONES	-	-	100,047.92	-	-	-	-	-	5,856.18	23,116.58	37,708.17	-	62,801.08	-	26,827.67	36,797.00	5,646.86	5,771.65	333,727.33	
R19	ASERERO		3010700	DIR ASO PUBLICO	BASE	SEMANA	GASTO CORRIENTE	RECURSOS FEDERALES	1370000	PARTICIPACIONES	-	-	100,047.07	-	-	-	-	-	5,876.18	23,116.58	27,708.17	-	62,801.08	-	26,827.67	36,797.00	5,646.86	5,771.65	337,777.33	
R19	ASERERO		3020200	DIR ASO PUBLICO	BASE	SEMANA	GASTO CORRIENTE	RECURSOS FEDERALES	2320000	PARTICIPACIONES	-	-	200,247.92	-	-	-	-	-	4,793.22	23,116.58	37,708.17	-	62,801.08	-	26,827.67	36,797.00	5,646.86	5,771.65	327,476.92	
R10	JEFE DE CUADILLA DE ALUMBRADO PUBLICO		3010100	SEC OBRAS P DES URB	BASE	QUINCENA	GASTO CORRIENTE	RECURSOS FEDERALES	1370000	PARTICIPACIONES	-	-	106,132.32	-	-	-	-	-	15,546.78	38,143.81	-	-	73,637.08	-	25,781.20	36,797.00	5,646.86	5,771.65	430,633.09	
R16	JEFE DE CUADILLA DE ALUMBRADO PUBLICO		3020400	SEC OBRAS P DES URB	BASE	QUINCENA	GASTO CORRIENTE	RECURSOS FEDERALES	2320000	PARTICIPACIONES	-	-	106,132.32	-	-	-	-	-	15,546.78	38,143.81	-	-	73,637.08	-	25,781.20	36,797.00	5,646.86	5,771.65	448,427.14	
AT6	JEFE DE CUADILLA DE ALUMBRADO PUBLICO		3010100	SEC OBRAS P DES URB	BASE	SEMANA	GASTO CORRIENTE	RECURSOS FEDERALES	1370000	PARTICIPACIONES	-	-	106,132.32	-	-	-	-	-	15,546.78	38,143.81	-	-	73,637.08	-	25,781.20	36,797.00	5,646.86	5,771.65	430,633.09	
R16	JEFE DE CUADILLA DE ALUMBRADO PUBLICO		3020400	SEC OBRAS P DES URB	BASE	SEMANA	GASTO CORRIENTE	RECURSOS FEDERALES	1338000	PARTICIPACIONES	-	-	106,132.32	-	-	-	-	-	15,546.78	38,143.81	-	-	73,637.08	-	25,781.20	36,797.00	5,646.86	5,771.65	430,633.09	
R10	JEFE DE CUADILLA DE ALUMBRADO PUBLICO		3010100	SEC OBRAS P DES URB	BASE	SEMANA	GASTO CORRIENTE	RECURSOS FEDERALES	1370000	PARTICIPACIONES	-	-	106,132.32	-	-	-	-	-	15,546.78	38,143.81	-	-	73,637.08	-	25,781.20	36,797.00	5,646.86	5,771.65	430,633.09	
R16	JEFE DE CUADILLA DE ALUMBRADO PUBLICO		3020400	SEC OBRAS P DES URB	BASE	SEMANA	GASTO CORRIENTE	RECURSOS FEDERALES	1338000	PARTICIPACIONES	-	-	106,132.32	-	-	-	-	-	15,546.78	38,143.81	-	-	73,637.08	-	25,781.20	36,797.00	5,646.86	5,771.65	430,633.09	
R10	JEFE DE CUADILLA DE ALUMBRADO PUBLICO		3010100	SEC OBRAS P DES URB	BASE	SEMANA	GASTO CORRIENTE	RECURSOS FEDERALES	1370000	PARTICIPACIONES	-	-	106,132.32	-	-	-	-	-	15,546.78	38,143.81	-	-	73,637.08	-	25,781.20	36,797.00	5,646.86	5,771.65	430,633.09	
R16	JEFE DE CUADILLA DE ALUMBRADO PUBLICO		3020400	SEC OBRAS P DES URB	BASE	SEMANA	GASTO CORRIENTE	RECURSOS FEDERALES	1338000	PARTICIPACIONES	-	-	106,132.32	-	-	-	-	-	15,546.78	38,143.81	-	-	73,637.08	-	25,781.20	36,797.00	5,646.86	5,771.65	430,633.09	
R10	JEFE DE CUADILLA DE ALUMBRADO PUBLICO		3010100	SEC OBRAS P DES URB	BASE	SEMANA	GASTO CORRIENTE	RECURSOS FEDERALES	1370000	PARTICIPACIONES	-	-	106,132.32	-	-	-	-	-	15,546.78	38,143.81	-	-	73,637.08	-	25,781.20	36,797.00	5,646.86	5,771.65	430,633.09	
R16	JEFE DE CUADILLA DE ALUMBRADO PUBLICO		3020400	SEC OBRAS P DES URB	BASE	SEMANA	GASTO CORRIENTE	RECURSOS FEDERALES	1338000	PARTICIPACIONES	-	-	106,132.32	-	-	-	-	-	15,546.78	38,143.81	-	-	73,637.08	-	25,781.20	36,797.00	5,646.86	5,771.65	430,633.09	
R10	JEFE DE CUADILLA DE ALUMBRADO PUBLICO		3010100	SEC OBRAS P DES URB	BASE	SEMANA	GASTO CORRIENTE	RECURSOS FEDERALES	1370000	PARTICIPACIONES	-	-	106,132.32	-	-	-	-	-	15,546.78	38,143.81	-	-	73,637.08	-	25,781.20	36,797.00	5,646.86	5,771.65	430,633.09	
R16	JEFE DE CUADILLA DE ALUMBRADO PUBLICO		3020400	SEC OBRAS P DES URB	BASE	SEMANA	GASTO CORRIENTE	RECURSOS FEDERALES	1338000	PARTICIPACIONES	-	-	106,132.32	-	-	-	-	-	15,546.78	38,143.81	-	-	73,637.08	-	25,781.20	36,797.00	5,646.86	5,771.65	430,633.09	
R10	JEFE DE CUADILLA DE ALUMBRADO PUBLICO		3010100	SEC OBRAS P DES URB	BASE	SEMANA	GASTO CORRIENTE	RECURSOS FEDERALES	1370000	PARTICIPACIONES	-	-	106,132.32	-	-	-	-	-	15,546.78	38,143.81	-	-	73,637.08	-	25,781.20	36,797.00	5,646.86	5,771.65	430,633.09	
R16	JEFE DE CUADILLA DE ALUMBRADO PUBLICO		3020400	SEC OBRAS P DES URB	BASE	SEMANA	GASTO CORRIENTE	RECURSOS FEDERALES	1338000	PARTICIPACIONES	-	-	106,132.32	-	-	-	-	-	15,546.78	38,143.81	-	-	73,637.08	-	25,781.20	36,797.00	5,646.86	5,771.65	430,633.09	
R10	JEFE DE CUADILLA DE ALUMBRADO PUBLICO		3010100	SEC OBRAS P DES URB	BASE	SEMANA	GASTO CORRIENTE	RECURSOS FEDERALES	1370000	PARTICIPACIONES	-	-	106,132.32	-	-	-	-	-	15,546.78	38,143.81	-	-	73,637.08	-	25,781.20	36,797.00	5,646.86	5,771.65	430,633.09	
R16	JEFE DE CUADILLA DE ALUMBRADO PUBLICO		3020400	SEC OBRAS P DES URB	BASE	SEMANA	GASTO CORRIENTE	RECURSOS FEDERALES	1338000	PARTICIPACIONES	-	-	106,132.32	-	-	-	-	-	15,546.78	38,143.81	-	-	73,637.08	-	25,781.20	36,797.00	5,646.86	5,771.65	430,633.09	
R10	JEFE DE CUADILLA DE ALUMBRADO PUBLICO		3010100	SEC OBRAS P DES URB	BASE	SEMANA	GASTO CORRIENTE	RECURSOS FEDERALES	1370000	PARTICIPACIONES	-	-	106,132.32	-	-	-	-	-	15,546.78	38,143.81	-	-	73,637.08	-	25,781.20	36,797.00	5,646.86	5,771.65	430,633.09	
R16	JEFE DE CUADILLA DE ALUMBRADO PUBLICO		3020400	SEC OBRAS P DES URB	BASE	SEMANA	GASTO CORRIENTE	RECURSOS FEDERALES	1338000	PARTICIPACIONES	-	-	106,132.32	-	-	-	-	-	15,546.78	38,143.81	-	-	73,637.08	-	25,781.20	36,797.00	5,646.86	5,771.65	430,633.09	
R10	JEFE DE CUADILLA DE ALUMBRADO PUBLICO		3010100	SEC OBRAS P DES URB	BASE	SEMANA	GASTO CORRIENTE	RECURSOS FEDERALES	1370000	PARTICIPACIONES	-	-	106,132.32	-	-	-	-	-	15,546.78	38,143.81	-	-	73,637.08	-	25,781.20	36,797.00	5,646.86	5,771.65	430,633.09	
R16	JEFE DE CUADILLA DE ALUMBRADO PUBLICO		3020400	SEC OBRAS P DES URB	BASE	SEMANA	GASTO CORRIENTE	RECURSOS FEDERALES	1338000	PARTICIPACIONES	-	-	106,132.32	-	-	-	-	-	15,546.78	38,143.81	-	-	73,637.08	-	25,781.20	36,797.00	5,646.86	5,771.65	430,633.09	
R10	JEFE DE CUADILLA DE ALUMBRADO PUBLICO		3010100	SEC OBRAS P DES URB	BASE	SEMANA	GASTO CORRIENTE	RECURSOS FEDERALES	1370000	PARTICIPACIONES	-	-	106,132.32	-	-	-	-	-	15,546.78	38,143.81	-	-	73,637.08	-	25,781.20	36,797.00	5,646.86	5,771.65	430,633.09	
R16	JEFE DE CUADILLA DE ALUMBRADO PUBLICO		3020400	SEC OBRAS P DES URB	BASE	SEMANA	GASTO CORRIENTE	RECURSOS FEDERALES	1338000	PARTICIPACIONES	-	-	106,132.32	-	-	-	-	-	15,546.78	38,143.81	-	-	73,637.08	-	25,781.20	36,797.00	5,646.86	5,771.65	430,633.09	
R10	JEFE DE CUADILLA DE ALUMBRADO PUBLICO		3010100	SEC OBRAS P DES URB	BASE	SEMANA	GASTO CORRIENTE	RECURSOS FEDERALES	1370000	PARTICIPACIONES	-	-	106,132.32	-	-	-	-	-	15,546.78	38,143.81	-	-	73,637.08	-	25,781.20	36,797.00	5,646.86	5,771.65	430,633.09	
R16	JEFE DE CUADILLA DE ALUMBRADO PUBLICO		3020400	SEC OBRAS P DES URB	BASE	SEMANA	GASTO CORRIENTE	RECURSOS FEDERALES	1338000	PARTICIPACIONES	-	-	106,132.32	-	-	-	-	-	15,546.78	38,143.81	-	-	73,637.08	-	25,781.20	36,797.00	5,646.86	5,771.65	430,633.09	
R10	JEFE DE CUADILLA DE ALUMBRADO PUBLICO		3010100	SEC OBRAS P DES URB	BASE	SEMANA	GASTO CORRIENTE	RECURSOS FEDERALES	1370000	PARTICIPACIONES	-	-	106,132.32	-	-	-	-	-	15,546.78	38,143.81	-	-	73,637.08	-	25,781.20	36,797.00	5,646.86	5,771.65	430,633.09	
R16	JEFE DE CUADILLA DE ALUMBRADO PUBLICO		3020400	SEC OBRAS P DES URB	BASE	SEMANA	GASTO CORRIENTE	RECURSOS FEDERALES	1338000	PARTICIPACIONES	-	-	106,132.32	-	-	-	-	-	15,546.78	38,143.81	-	-	73,63							

ANEXO 5.4 - PLANTILLA DE PERSONAL

CATEGORIA	PLAZA/PUESTO	UNIDAD ECONOMICA	ASIGNACION	TIPO DE CONTRATO	TIPO DE NOMINA	TIPO DE GASTO	NOMINA	FUENTE DE FINANCIAM.	SUPLENTE DE FINANCIAMIENTO/CR	DETALLES	SUBSIDIO COMPAÑIA	SALARIO FAMILIAR	SUBSIDIO POLICIA F. F. F.	SUBSIDIO CONTRATO	SUBSIDIO SUELDO	QUINQUENIOS RECEBIDA	QUINQUENIOS COMUNICA	ESTIMADO ECONOMICO	PRIMA MENSUAL	AGUINALDO	HORAS EXTRAS	COMPENSACIONES ADICIONALES	PRESTACIONES CONTRATO TITULAR	ESTIMADO ECONOMICO OPERATIVO ECONOMICO	AFORRACIONES A FONDOS PATRONALES	AFORRACIONES DE REINTEGRACION	CUOTAS RETIRO VIGIL	CEPATIA Y VEJE RETI	TOTAL
R10	JEFE DE CARRILLAS DE ALUMBRADO PUBLICO	3070100	DIA MANT URBANO	BASE	SIEMPRE	GASTO CORRIENTE	RECURSOS FEDERALES	1518001	PARTICIPACIONES	-	-	186,137.50	-	-	-	5,638.76	-	-	13,501.76	36,161.91	146,160.31	-	31,631.35	-	26,361.26	28,797.23	8,448.89	3,721.49	576,173.11
R16	JEFE DE CARRILLAS DE ALUMBRADO PUBLICO	3070200	DIA MANT URBANO	BASE	SIEMPRE	GASTO CORRIENTE	RECURSOS FEDERALES	1518002	PARTICIPACIONES	-	-	166,122.52	-	-	-	5,145.28	-	-	12,544.72	32,424.31	127,125.69	-	29,781.22	-	28,797.23	8,448.89	3,721.49	576,167.11	
R10	JEFE DE CARRILLAS DE ALUMBRADO PUBLICO	3070100	DIA MANT URBANO	BASE	SIEMPRE	GASTO CORRIENTE	RECURSOS FEDERALES	1518001	PARTICIPACIONES	-	-	165,157.50	-	-	-	4,514.58	-	-	12,141.91	32,114.08	-	-	31,451.35	-	29,781.26	28,797.23	8,448.89	3,721.49	576,167.11
R16	JEFE DE CARRILLAS DE ALUMBRADO PUBLICO	3070200	DIA MANT URBANO	BASE	SIEMPRE	GASTO CORRIENTE	RECURSOS FEDERALES	1518002	PARTICIPACIONES	-	-	166,122.52	-	-	-	63,146.48	-	-	14,848.78	28,141.31	127,125.69	-	31,422.45	-	29,781.22	28,797.23	8,448.89	3,721.49	576,167.11
R16	JEFE DE CARRILLAS DE ALUMBRADO PUBLICO	3070100	DIA MANT URBANO	BASE	SIEMPRE	GASTO CORRIENTE	RECURSOS FEDERALES	1518001	PARTICIPACIONES	-	-	166,122.52	-	-	-	48,531.33	-	-	13,232.53	36,141.31	146,160.31	-	31,431.35	-	29,781.22	28,797.23	8,448.89	3,721.49	576,167.11
R16	JEFE DE CARRILLAS DE ALUMBRADO PUBLICO	3070100	DIA MANT URBANO	BASE	SIEMPRE	GASTO CORRIENTE	RECURSOS FEDERALES	1518001	PARTICIPACIONES	-	-	166,122.52	-	-	-	53,830.76	-	-	13,454.78	36,141.31	127,125.69	-	31,431.35	-	29,781.22	28,797.23	8,448.89	3,721.49	576,167.11
R16	JEFE DE CARRILLAS DE ALUMBRADO PUBLICO	3070200	DIA MANT URBANO	BASE	SIEMPRE	GASTO CORRIENTE	RECURSOS FEDERALES	1518002	PARTICIPACIONES	-	-	166,122.52	-	-	-	5,638.76	-	-	13,501.76	36,161.91	146,160.31	-	31,631.35	-	29,781.22	28,797.23	8,448.89	3,721.49	576,167.11
R16	JEFE DE CARRILLAS DE ALUMBRADO PUBLICO	3070200	DIA MANT URBANO	BASE	SIEMPRE	GASTO CORRIENTE	RECURSOS FEDERALES	1518002	PARTICIPACIONES	-	-	166,122.52	-	-	-	4,514.58	-	-	12,141.91	32,114.08	-	-	31,451.35	-	29,781.26	28,797.23	8,448.89	3,721.49	576,167.11
R16	JEFE DE CARRILLAS DE ALUMBRADO PUBLICO	3070200	DIA MANT URBANO	BASE	SIEMPRE	GASTO CORRIENTE	RECURSOS FEDERALES	1518002	PARTICIPACIONES	-	-	166,122.52	-	-	-	4,514.58	-	-	12,141.91	32,114.08	-	-	31,451.35	-	29,781.26	28,797.23	8,448.89	3,721.49	576,167.11
R16	JEFE DE CARRILLAS DE ALUMBRADO PUBLICO	3070200	DIA MANT URBANO	BASE	SIEMPRE	GASTO CORRIENTE	RECURSOS FEDERALES	1518002	PARTICIPACIONES	-	-	166,122.52	-	-	-	4,514.58	-	-	12,141.91	32,114.08	-	-	31,451.35	-	29,781.26	28,797.23	8,448.89	3,721.49	576,167.11
R16	JEFE DE CARRILLAS DE ALUMBRADO PUBLICO	3070200	DIA MANT URBANO	BASE	SIEMPRE	GASTO CORRIENTE	RECURSOS FEDERALES	1518002	PARTICIPACIONES	-	-	166,122.52	-	-	-	4,514.58	-	-	12,141.91	32,114.08	-	-	31,451.35	-	29,781.26	28,797.23	8,448.89	3,721.49	576,167.11
R16	JEFE DE CARRILLAS DE ALUMBRADO PUBLICO	3070200	DIA MANT URBANO	BASE	SIEMPRE	GASTO CORRIENTE	RECURSOS FEDERALES	1518002	PARTICIPACIONES	-	-	166,122.52	-	-	-	4,514.58	-	-	12,141.91	32,114.08	-	-	31,451.35	-	29,781.26	28,797.23	8,448.89	3,721.49	576,167.11
R16	JEFE DE CARRILLAS DE ALUMBRADO PUBLICO	3070200	DIA MANT URBANO	BASE	SIEMPRE	GASTO CORRIENTE	RECURSOS FEDERALES	1518002	PARTICIPACIONES	-	-	166,122.52	-	-	-	4,514.58	-	-	12,141.91	32,114.08	-	-	31,451.35	-	29,781.26	28,797.23	8,448.89	3,721.49	576,167.11
R16	JEFE DE CARRILLAS DE ALUMBRADO PUBLICO	3070200	DIA MANT URBANO	BASE	SIEMPRE	GASTO CORRIENTE	RECURSOS FEDERALES	1518002	PARTICIPACIONES	-	-	166,122.52	-	-	-	4,514.58	-	-	12,141.91	32,114.08	-	-	31,451.35	-	29,781.26	28,797.23	8,448.89	3,721.49	576,167.11
R16	JEFE DE CARRILLAS DE ALUMBRADO PUBLICO	3070200	DIA MANT URBANO	BASE	SIEMPRE	GASTO CORRIENTE	RECURSOS FEDERALES	1518002	PARTICIPACIONES	-	-	166,122.52	-	-	-	4,514.58	-	-	12,141.91	32,114.08	-	-	31,451.35	-	29,781.26	28,797.23	8,448.89	3,721.49	576,167.11
R16	JEFE DE CARRILLAS DE ALUMBRADO PUBLICO	3070200	DIA MANT URBANO	BASE	SIEMPRE	GASTO CORRIENTE	RECURSOS FEDERALES	1518002	PARTICIPACIONES	-	-	166,122.52	-	-	-	4,514.58	-	-	12,141.91	32,114.08	-	-	31,451.35	-	29,781.26	28,797.23	8,448.89	3,721.49	576,167.11
R16	JEFE DE CARRILLAS DE ALUMBRADO PUBLICO	3070200	DIA MANT URBANO	BASE	SIEMPRE	GASTO CORRIENTE	RECURSOS FEDERALES	1518002	PARTICIPACIONES	-	-	166,122.52	-	-	-	4,514.58	-	-	12,141.91	32,114.08	-	-	31,451.35	-	29,781.26	28,797.23	8,448.89	3,721.49	576,167.11
R16	JEFE DE CARRILLAS DE ALUMBRADO PUBLICO	3070200	DIA MANT URBANO	BASE	SIEMPRE	GASTO CORRIENTE	RECURSOS FEDERALES	1518002	PARTICIPACIONES	-	-	166,122.52	-	-	-	4,514.58	-	-	12,141.91	32,114.08	-	-	31,451.35	-	29,781.26	28,797.23	8,448.89	3,721.49	576,167.11
R16	JEFE DE CARRILLAS DE ALUMBRADO PUBLICO	3070200	DIA MANT URBANO	BASE	SIEMPRE	GASTO CORRIENTE	RECURSOS FEDERALES	1518002	PARTICIPACIONES	-	-	166,122.52	-	-	-	4,514.58	-	-	12,141.91	32,114.08	-	-	31,451.35	-	29,781.26	28,797.23	8,448.89	3,721.49	576,167.11
R16	JEFE DE CARRILLAS DE ALUMBRADO PUBLICO	3070200	DIA MANT URBANO	BASE	SIEMPRE	GASTO CORRIENTE	RECURSOS FEDERALES	1518002	PARTICIPACIONES	-	-	166,122.52	-	-	-	4,514.58	-	-	12,141.91	32,114.08	-	-	31,451.35	-	29,781.26	28,797.23	8,448.89	3,721.49	576,167.11
R16	JEFE DE CARRILLAS DE ALUMBRADO PUBLICO	3070200	DIA MANT URBANO	BASE	SIEMPRE	GASTO CORRIENTE	RECURSOS FEDERALES	1518002	PARTICIPACIONES	-	-	166,122.52	-	-	-	4,514.58	-	-	12,141.91	32,114.08	-	-	31,451.35	-	29,781.26	28,797.23	8,448.89	3,721.49	576,167.11
R16	JEFE DE CARRILLAS DE ALUMBRADO PUBLICO	3070200	DIA MANT URBANO	BASE	SIEMPRE	GASTO CORRIENTE	RECURSOS FEDERALES	1518002	PARTICIPACIONES	-	-	166,122.52	-	-	-	4,514.58	-	-	12,141.91	32,114.08	-	-	31,451.35	-	29,781.26	28,797.23	8,448.89	3,721.49	576,167.11
R16	JEFE DE CARRILLAS DE ALUMBRADO PUBLICO	3070200	DIA MANT URBANO	BASE	SIEMPRE	GASTO CORRIENTE	RECURSOS FEDERALES	1518002	PARTICIPACIONES	-	-	166,122.52	-	-	-	4,514.58	-	-	12,141.91	32,114.08	-	-	31,451.35	-	29,781.26	28,797.23	8,448.89	3,721.49	576,167.11
R16	JEFE DE CARRILLAS DE ALUMBRADO PUBLICO	3070200	DIA MANT URBANO	BASE	SIEMPRE	GASTO CORRIENTE	RECURSOS FEDERALES	1518002	PARTICIPACIONES	-	-	166,122.52	-	-	-	4,514.58	-	-	12,141.91	32,114.08	-	-	31,451.35	-	29,781.26	28,797.23	8,448.89	3,721.49	576,167.11
R16	JEFE DE CARRILLAS DE ALUMBRADO PUBLICO	3070200	DIA MANT URBANO	BASE	SIEMPRE	GASTO CORRIENTE	RECURSOS FEDERALES	1518002	PARTICIPACIONES	-	-	166,122.52	-	-	-	4,514.58	-	-	12,141.91	32,114.08	-	-	31,451.35	-	29,781.26	28,797.23	8,448.89	3,721.49	576,167.11
R16	JEFE DE CARRILLAS DE ALUMBRADO PUBLICO	3070200	DIA MANT URBANO	BASE	SIEMPRE	GASTO CORRIENTE	RECURSOS FEDERALES	1518002	PARTICIPACIONES	-	-	166,122.52	-	-	-	4,514.58	-	-	12,141.91	32,114.08	-	-	31,451.35	-	29,781.26	28,797.23	8,448.89	3,721.49	576,167.11
R16	JEFE DE CARRILLAS DE ALUMBRADO PUBLICO	3070200	DIA MANT URBANO	BASE	SIEMPRE	GASTO CORRIENTE	RECURSOS FEDERALES	1518002	PARTICIPACIONES	-	-	166,122.52	-	-	-	4,514.58	-	-	12,141.91	32,114.08	-	-	31,451.35	-	29,781.26	28,797.23	8,448.89	3,721.49	576,167.11
R16	JEFE DE CARRILLAS DE ALUMBRADO PUBLICO	3070200	DIA MANT URBANO	BASE	SIEMPRE	GASTO CORRIENTE	RECURSOS FEDERALES	1518002	PARTICIPACIONES	-	-	166,122.52	-	-	-	4,514.58	-	-	12,141.91	32,114.08	-	-	31,451.35	-	29,781.26	28,797.23	8,448.89	3,721.49	576,167.11
R16	JEFE DE CARRILLAS DE ALUMBRADO PUBLICO	3070200	DIA MANT URBANO	BASE	SIEMPRE	GASTO CORRIENTE	RECURSOS FEDERALES	1518002	PARTICIPACIONES	-	-	166,122.52	-	-	-	4,514.58	-	-	12,141.91	32,114.08	-	-	31,451.35	-	29,781.26	28,797.23	8,448.89	3,721.49	576,167.11
R16	JEFE DE CARRILLAS DE ALUMBRADO PUBLICO	3070200	DIA MANT URBANO	BASE	SIEMPRE	GASTO CORRIENTE	RECURSOS FEDERALES	1518002	PARTICIPACIONES	-	-	166,122.52	-	-	-	4,514.58	-	-	12,141.91	32,114.08	-	-	31,451.35	-	29,781.26	28,797.23	8,448.89	3,721.49	576,167.11
R16	JEFE DE CARRILLAS DE ALUMBRADO PUBLICO	3070200	DIA MANT URBANO	BASE	SIEMPRE	GASTO CORRIENTE	RECURSOS FEDERALES	1518002	PARTICIPACIONES	-	-	166,122.52	-	-	-	4,514.58	-	-	12,141.91	32,114.08	-	-	31,451.35	-	29,781.26	28,797.23	8,448.89	3,721.49	576,167.11
R16	JEFE DE CARRILLAS DE ALUMBRADO PUBLICO	3070200	DIA MANT URBANO	BASE	SIEMPRE	GASTO CORRIENTE	RECURSOS FEDERALES	1518002	PARTICIPACIONES	-	-	166,122.52	-	-	-	4,514.58	-	-	12,141.91	32,114.08	-	-	31,451.35	-	29,781.26	28,797.23	8,448.89	3,721.49	576,167.11
R16	JEFE DE CARRILLAS DE ALUMBRADO PUBLICO	3070200	DIA MANT URBANO	BASE	SIEMPRE	GASTO CORRIENTE	RECURSOS FEDERALES	1518002	PARTICIPACIONES	-	-	166,122.52	-	-	-	4,514.58	-	-	12,141.91	32,114.08	-	-	31,451.35	-	29,781.26	28,797.23	8,448.89	3,721.49	576,167.11
R16	JEFE DE CARRILLAS DE ALUMBRADO PUBLICO	3070200	DIA MANT URBANO	BASE	SIEMPRE	GASTO CORRIENTE	RECURSOS FEDERALES	1518002	PARTICIPACIONES	-	-	166,122.52	-	-	-	4,514.58	-	-	12,141.91	32,114.08	-	-	31,451.35	-	29,781.26	28,797.23	8,448.89	3,721.49	576,167.11
R16	JEFE DE CARRILLAS DE ALUMBRADO PUBLICO	3070200	DIA MANT URBANO	BASE	SIEMPRE	GASTO CORRIENTE	RECURSOS FEDERALES	1518002	PARTICIPACIONES	-	-	166,122.52	-	-	-	4,514.58	-	-	12,141.91	32,114.08	-	-	31,451.35	-	29,781.26	28,797.23	8,448.89	3,721.49	576,167.11
R16	JEFE DE CARRILLAS DE ALUMBRADO PUBLICO	3070200	DIA MANT URBANO	BASE	SIEMPRE	GASTO CORRIENTE	RECURSOS FEDERALES	1518002	PARTICIPACIONES	-	-	166,122.52	-	-	-	4,514.58	-	-	12,141.91	32,114.08	-	-	31,451.35	-	29,781.26	28,797.23	8,448.89	3,721.49	576,167.11
R16	JEFE DE CARRILLAS DE ALUMBRADO PUBLICO	3070200	DIA MANT URBANO	BASE	SIEMPRE	GASTO CORRIENTE	RECURSOS FEDERALES	1518002	PARTICIPACIONES	-	-	166,122.52	-	-	-	4,514.58	-	-	12,141.91	32,114.08	-	-	31,451.35	-	29,781.26	28,797.23	8,448.89	3,721.49	576,167.11
R16	JEFE DE CARRILLAS DE ALUMBRADO PUBLICO	3070200	DIA MANT URBANO	BASE	SIEMPRE	GASTO CORRIENTE	RECURSOS FEDERALES	1518002	PARTICIPACIONES	-	-	166,122.52	-	-	-	4,514.58	-	-	12,141.91	32,114.08	-	-	31,451.35	-	29,781.26	28,797.23	8,448.89	3,721.49	576,167.11
R16	JEFE DE CARRILLAS DE ALUMBRADO PUBLICO	3070200	DIA MANT URBANO	BASE	SIEMPRE	GASTO CORRIENTE	RECURSOS FEDERALES	1518002	PARTICIPACIONES	-	-	166,122.52	-	-	-	4,514.58	-	-	12,141.91	32,114.08	-	-	31,451.35	-	29,781.26	28,797.23	8,448.89	3,721.49	576,167.11
R16	JEFE DE CARRILLAS DE ALUMBRADO PUBLICO	3070200	DIA MANT URBANO	BASE	SIEMPRE	GASTO CORRIENTE	RECURSOS FEDERALES	1518002	PARTICIPACIONES	-	-	166,122.52	-	-	-	4,514.58	-	-	12,141.91	32,114.08	-	-	31,451.35	-	29,781.26	28,797.23	8,448.89	3,721.49	576,167.11
R16	JEFE DE CARRILLAS DE ALUMBRADO PUBLICO	3070																											

ANEXO 5.4 - PLANTILLA DE PERSONAL

CLAVE DE LA CATEGORIA	PLAZA/POSTO	UNIDAD EJECUTORA	ASIGNACION	TIPO DE CONTRATO	TIPO DE NOMINA	RAMO	FUENTE DE FINAN.	SUBFUERE DE FINANCA AMBITO CN	DEIAS	SUBLOS CONTRA	SALARIOS INDICIALES	SUBLOS POLICIA Y TRANSITO	SUBLOS CONTRA	SUBLOS SUPLEN	SUBLOS INDICATO	SUBLOS CONTRA	ESTIMADO ECONOMICO	PRIMA VACACIONAL	AGUINALDO	HORAS EXTRAS	COMPENSACIONES ACCIONALES	PRESTACIONES CONTRACTUALES	ESTIMADO ECONOMICO OPERATIVOS EQUIVANTES	APORTACIONES A FONDOS PATRONALES	APORTACIONES DE SEGURIDAD SOCIAL	CUOTAS RETRO MES	CESANTIA Y VEJE MES	TOTAL
821	PERSONAL DE APOYO AGENCIAS	2590101	SAN TELPE	CONFIANZA	GUINEANA	GASTO CORRIENTE	RECURSOS FEDERALES	15180701	PARTE CONCIONES	96,411.14	-	-	-	-	-	-	-	-	-	-	-	-	-	-	-	-	-	96,411.14
821	PERSONAL DE APOYO AGENCIAS	2590101	SAN TELPE	CONFIANZA	GUINEANA	GASTO CORRIENTE	RECURSOS FEDERALES	15180701	PARTE CONCIONES	96,411.14	-	-	-	-	-	-	-	-	-	-	-	-	-	-	-	-	-	96,411.14
821	PERSONAL DE APOYO AGENCIAS	2590101	SAN JUAN LUPATULTEPEC	CONFIANZA	GUINEANA	GASTO CORRIENTE	RECURSOS FEDERALES	15180701	PARTE CONCIONES	197,872.76	-	-	-	-	-	-	-	-	-	-	-	-	-	-	-	-	-	197,872.76
821	PERSONAL DE APOYO AGENCIAS	2590101	MOLLESA	CONFIANZA	GUINEANA	GASTO CORRIENTE	RECURSOS FEDERALES	15180701	PARTE CONCIONES	102,844.20	-	-	-	-	-	-	-	-	-	-	-	-	-	-	-	-	-	102,844.20
821	PERSONAL DE APOYO AGENCIAS	2590101	SANTA ROSA FANZCULA	CONFIANZA	GUINEANA	GASTO CORRIENTE	RECURSOS FEDERALES	15180701	PARTE CONCIONES	51,137.31	-	-	-	-	-	-	-	-	-	-	-	-	-	-	-	-	-	51,137.31
821	PERSONAL DE APOYO AGENCIAS	2590101	SANTA ROSA FANZCULA	CONFIANZA	GUINEANA	GASTO CORRIENTE	RECURSOS FEDERALES	15180701	PARTE CONCIONES	42,137.31	-	-	-	-	-	-	-	-	-	-	-	-	-	-	-	-	-	42,137.31
821	PERSONAL DE APOYO AGENCIAS	2590101	SANTA ROSA FANZCULA	CONFIANZA	GUINEANA	GASTO CORRIENTE	RECURSOS FEDERALES	15180701	PARTE CONCIONES	92,137.31	-	-	-	-	-	-	-	-	-	-	-	-	-	-	-	-	-	92,137.31
821	PERSONAL DE APOYO AGENCIAS	2590101	SANTA ROSA FANZCULA	CONFIANZA	GUINEANA	GASTO CORRIENTE	RECURSOS FEDERALES	15180701	PARTE CONCIONES	42,137.31	-	-	-	-	-	-	-	-	-	-	-	-	-	-	-	-	-	42,137.31
821	PERSONAL DE APOYO AGENCIAS	2590101	SANTA ROSA FANZCULA	CONFIANZA	GUINEANA	GASTO CORRIENTE	RECURSOS FEDERALES	15180701	PARTE CONCIONES	92,137.31	-	-	-	-	-	-	-	-	-	-	-	-	-	-	-	-	-	92,137.31
821	PERSONAL DE APOYO AGENCIAS	2590101	SANTA ROSA FANZCULA	CONFIANZA	GUINEANA	GASTO CORRIENTE	RECURSOS FEDERALES	15180701	PARTE CONCIONES	51,137.31	-	-	-	-	-	-	-	-	-	-	-	-	-	-	-	-	-	51,137.31
821	PERSONAL DE APOYO AGENCIAS	2590101	SANTA ROSA FANZCULA	CONFIANZA	GUINEANA	GASTO CORRIENTE	RECURSOS FEDERALES	15180701	PARTE CONCIONES	102,844.20	-	-	-	-	-	-	-	-	-	-	-	-	-	-	-	-	-	102,844.20
821	PERSONAL DE APOYO AGENCIAS	2590101	SANTA ROSA FANZCULA	CONFIANZA	GUINEANA	GASTO CORRIENTE	RECURSOS FEDERALES	15180701	PARTE CONCIONES	42,137.31	-	-	-	-	-	-	-	-	-	-	-	-	-	-	-	-	-	42,137.31
821	PERSONAL DE APOYO AGENCIAS	2590101	SANTA ROSA FANZCULA	CONFIANZA	GUINEANA	GASTO CORRIENTE	RECURSOS FEDERALES	15180701	PARTE CONCIONES	92,137.31	-	-	-	-	-	-	-	-	-	-	-	-	-	-	-	-	-	92,137.31
821	PERSONAL DE APOYO AGENCIAS	2590101	SANTA ROSA FANZCULA	CONFIANZA	GUINEANA	GASTO CORRIENTE	RECURSOS FEDERALES	15180701	PARTE CONCIONES	42,137.31	-	-	-	-	-	-	-	-	-	-	-	-	-	-	-	-	-	42,137.31
821	PERSONAL DE APOYO AGENCIAS	2590101	SANTA ROSA FANZCULA	CONFIANZA	GUINEANA	GASTO CORRIENTE	RECURSOS FEDERALES	15180701	PARTE CONCIONES	92,137.31	-	-	-	-	-	-	-	-	-	-	-	-	-	-	-	-	-	92,137.31
821	PERSONAL DE APOYO AGENCIAS	2590101	SANTA ROSA FANZCULA	CONFIANZA	GUINEANA	GASTO CORRIENTE	RECURSOS FEDERALES	15180701	PARTE CONCIONES	42,137.31	-	-	-	-	-	-	-	-	-	-	-	-	-	-	-	-	-	42,137.31
821	PERSONAL DE APOYO AGENCIAS	2590101	SANTA ROSA FANZCULA	CONFIANZA	GUINEANA	GASTO CORRIENTE	RECURSOS FEDERALES	15180701	PARTE CONCIONES	92,137.31	-	-	-	-	-	-	-	-	-	-	-	-	-	-	-	-	-	92,137.31
821	PERSONAL DE APOYO AGENCIAS	2590101	SANTA ROSA FANZCULA	CONFIANZA	GUINEANA	GASTO CORRIENTE	RECURSOS FEDERALES	15180701	PARTE CONCIONES	42,137.31	-	-	-	-	-	-	-	-	-	-	-	-	-	-	-	-	-	42,137.31
821	PERSONAL DE APOYO AGENCIAS	2590101	SANTA ROSA FANZCULA	CONFIANZA	GUINEANA	GASTO CORRIENTE	RECURSOS FEDERALES	15180701	PARTE CONCIONES	92,137.31	-	-	-	-	-	-	-	-	-	-	-	-	-	-	-	-	-	92,137.31
821	PERSONAL DE APOYO AGENCIAS	2590101	SANTA ROSA FANZCULA	CONFIANZA	GUINEANA	GASTO CORRIENTE	RECURSOS FEDERALES	15180701	PARTE CONCIONES	42,137.31	-	-	-	-	-	-	-	-	-	-	-	-	-	-	-	-	-	42,137.31
821	PERSONAL DE APOYO AGENCIAS	2590101	SANTA ROSA FANZCULA	CONFIANZA	GUINEANA	GASTO CORRIENTE	RECURSOS FEDERALES	15180701	PARTE CONCIONES	92,137.31	-	-	-	-	-	-	-	-	-	-	-	-	-	-	-	-	-	92,137.31
821	PERSONAL DE APOYO AGENCIAS	2590101	SANTA ROSA FANZCULA	CONFIANZA	GUINEANA	GASTO CORRIENTE	RECURSOS FEDERALES	15180701	PARTE CONCIONES	42,137.31	-	-	-	-	-	-	-	-	-	-	-	-	-	-	-	-	-	42,137.31
821	PERSONAL DE APOYO AGENCIAS	2590101	SANTA ROSA FANZCULA	CONFIANZA	GUINEANA	GASTO CORRIENTE	RECURSOS FEDERALES	15180701	PARTE CONCIONES	92,137.31	-	-	-	-	-	-	-	-	-	-	-	-	-	-	-	-	-	92,137.31
821	PERSONAL DE APOYO AGENCIAS	2590101	SANTA ROSA FANZCULA	CONFIANZA	GUINEANA	GASTO CORRIENTE	RECURSOS FEDERALES	15180701	PARTE CONCIONES	42,137.31	-	-	-	-	-	-	-	-	-	-	-	-	-	-	-	-	-	42,137.31
821	PERSONAL DE APOYO AGENCIAS	2590101	SANTA ROSA FANZCULA	CONFIANZA	GUINEANA	GASTO CORRIENTE	RECURSOS FEDERALES	15180701	PARTE CONCIONES	92,137.31	-	-	-	-	-	-	-	-	-	-	-	-	-	-	-	-	-	92,137.31
821	PERSONAL DE APOYO AGENCIAS	2590101	SANTA ROSA FANZCULA	CONFIANZA	GUINEANA	GASTO CORRIENTE	RECURSOS FEDERALES	15180701	PARTE CONCIONES	42,137.31	-	-	-	-	-	-	-	-	-	-	-	-	-	-	-	-	-	42,137.31
821	PERSONAL DE APOYO AGENCIAS	2590101	SANTA ROSA FANZCULA	CONFIANZA	GUINEANA	GASTO CORRIENTE	RECURSOS FEDERALES	15180701	PARTE CONCIONES	92,137.31	-	-	-	-	-	-	-	-	-	-	-	-	-	-	-	-	-	92,137.31
821	PERSONAL DE APOYO AGENCIAS	2590101	SANTA ROSA FANZCULA	CONFIANZA	GUINEANA	GASTO CORRIENTE	RECURSOS FEDERALES	15180701	PARTE CONCIONES	42,137.31	-	-	-	-	-	-	-	-	-	-	-	-	-	-	-	-	-	42,137.31
821	PERSONAL DE APOYO AGENCIAS	2590101	SANTA ROSA FANZCULA	CONFIANZA	GUINEANA	GASTO CORRIENTE	RECURSOS FEDERALES	15180701	PARTE CONCIONES	92,137.31	-	-	-	-	-	-	-	-	-	-	-	-	-	-	-	-	-	92,137.31
821	PERSONAL DE APOYO AGENCIAS	2590101	SANTA ROSA FANZCULA	CONFIANZA	GUINEANA	GASTO CORRIENTE	RECURSOS FEDERALES	15180701	PARTE CONCIONES	42,137.31	-	-	-	-	-	-	-	-	-	-	-	-	-	-	-	-	-	42,137.31
821	PERSONAL DE APOYO AGENCIAS	2590101	SANTA ROSA FANZCULA	CONFIANZA	GUINEANA	GASTO CORRIENTE	RECURSOS FEDERALES	15180701	PARTE CONCIONES	92,137.31	-	-	-	-	-	-	-	-	-	-	-	-	-	-	-	-	-	92,137.31
821	PERSONAL DE APOYO AGENCIAS	2590101	SANTA ROSA FANZCULA	CONFIANZA	GUINEANA	GASTO CORRIENTE	RECURSOS FEDERALES	15180701	PARTE CONCIONES	42,137.31	-	-	-	-	-	-	-	-	-	-	-	-	-	-	-	-	-	42,137.31
821	PERSONAL DE APOYO AGENCIAS	2590101	SANTA ROSA FANZCULA	CONFIANZA	GUINEANA	GASTO CORRIENTE	RECURSOS FEDERALES	15180701	PARTE CONCIONES	92,137.31	-	-	-	-	-	-	-	-	-	-	-	-	-	-	-	-	-	92,137.31
821	PERSONAL DE APOYO AGENCIAS	2590101	SANTA ROSA FANZCULA	CONFIANZA	GUINEANA	GASTO CORRIENTE	RECURSOS FEDERALES	15180701	PARTE CONCIONES	42,137.31	-	-	-	-	-	-	-	-	-	-	-	-	-	-	-	-	-	42,137.31
821	PERSONAL DE APOYO AGENCIAS	2590101	SANTA ROSA FANZCULA	CONFIANZA	GUINEANA	GASTO CORRIENTE	RECURSOS FEDERALES	15180701	PARTE CONCIONES	92,137.31	-	-	-	-	-	-	-	-	-	-	-	-	-	-	-	-	-	92,137.31
821	PERSONAL DE APOYO AGENCIAS	2590101	SANTA ROSA FANZCULA	CONFIANZA	GUINEANA	GASTO CORRIENTE	RECURSOS FEDERALES	15180701	PARTE CONCIONES	42,137.31	-	-	-	-	-	-	-	-	-	-	-	-	-	-	-	-	-	42,137.31
821	PERSONAL DE APOYO AGENCIAS	2590101	SANTA ROSA FANZCULA	CONFIANZA	GUINEANA	GASTO CORRIENTE	RECURSOS FEDERALES	15180701	PARTE CONCIONES	92,137.31	-	-	-	-	-	-	-	-	-	-	-	-	-	-	-	-	-	92,137.31
821	PERSONAL DE APOYO AGENCIAS	2590101	SANTA ROSA FANZCULA	CONFIANZA	GUINEANA	GASTO CORRIENTE	RECURSOS FEDERALES	15180701	PARTE CONCIONES	42,137.31	-	-	-	-	-	-	-	-	-	-	-	-	-	-	-	-	-	42,137.31
821	PERSONAL DE APOYO AGENCIAS	2590101	SANTA ROSA FANZCULA	CONFIANZA	GUINEANA	GASTO CORRIENTE	RECURSOS FEDERALES	15180701	PARTE CONCIONES	92,137.31	-	-	-	-	-	-	-	-	-	-	-	-	-	-	-	-	-	92,137.31
821	PERSONAL DE APOYO AGENCIAS	2590101	SANTA ROSA FANZCULA	CONFIANZA	GUINEANA	GASTO CORRIENTE	RECURSOS FEDERALES	15180701	PARTE CONCIONES	42,137.31	-	-	-	-	-	-	-	-	-	-	-	-	-	-	-	-	-	42,137.31
821	PERSONAL DE APOYO AGENCIAS	2590101	SANTA ROSA FANZCULA	CONFIANZA	GUINEANA	GASTO CORRIENTE	RECURSOS FEDERALES	15180701	PARTE CONCIONES	92,137.31	-	-	-	-	-	-	-	-	-	-	-	-	-	-	-	-	-	92,137.31
821	PERSONAL DE APOYO AGENCIAS	2590101	SANTA ROSA FANZCULA	CONFIANZA	GUINEANA	GASTO CORRIENTE	RECURSOS FEDERALES	15180701	PARTE CONCIONES	42,137.31	-	-	-	-	-	-	-	-	-	-	-	-	-	-	-	-	-	42,137.31
821	PERSONAL DE APOYO AGENCIAS	2590101	SANTA ROSA FANZCULA	CONFIANZA	GUINEANA	GASTO CORRIENTE	RECURSOS FEDERALES	15180701	PARTE CONCIONES	92,137.31	-	-	-	-	-	-	-	-	-	-	-	-	-	-	-	-	-	92,137.31
821	PERSONAL DE APOYO AGENCIAS	2590101	SANTA ROSA FANZCULA	CONFIANZA	GUINEANA	GASTO CORRIENTE	RECURSOS FEDERALES	15180701	PARTE CONCIONES	42,137.31	-	-	-	-	-	-	-	-	-	-	-	-	-	-	-	-	-	42,137.31
821	PERSONAL DE APOYO AGENCIAS	2590101	SANTA ROSA FANZCULA	CONFIANZA	GUINEANA	GASTO CORRIENTE	RECURSOS FEDERALES	15180701	PARTE CONCIONES	92,137.31	-	-	-	-	-	-	-	-	-	-	-	-	-	-	-	-	-	92,137.31
821	PERSONAL DE APOYO AGENCIAS	2590101	SANTA ROSA FANZCULA	CONFIANZA	GUINEANA	GASTO CORRIENTE	RECURSOS FEDERALES	15180701	PARTE CONCIONES	42,137.31	-	-	-	-	-	-	-	-	-	-	-	-	-	-	-	-	-	42,137.31
821	PERSONAL DE APOYO AGENCIAS	2590101	SANTA ROSA FANZCULA	CONFIANZA	GUINEANA	GASTO CORRIENTE	RECURSOS FEDERALES	15180701	PARTE CONCIONES	92,137.31	-	-	-	-	-	-	-	-	-	-	-	-	-	-	-	-	-	92,137.31
821	PERSONAL DE APOYO AGENCIAS	2590101	SANTA ROSA FANZCULA	CONFIANZA	GUINEANA	GASTO CORRIENTE	RECURSOS FEDERALES	15180701	PARTE CONCIONES	42,137.31	-	-	-	-	-	-	-	-	-	-	-	-	-	-	-	-	-	42,137.31
821	PERSONAL DE APOYO AGENCIAS	2590101	SANTA ROSA FANZCULA	CONFIANZA	GUINEANA	GASTO CORRIENTE	RECURSOS FEDERALES	15180701	PARTE CONCIONES	92,137.31	-	-	-	-	-	-	-	-	-	-	-	-	-	-	-	-	-	92,137.31
821	PERSONAL DE APOYO AGENCIAS	2590101	SANTA ROSA FANZCULA	CONFIANZA	GUINEANA	GASTO CORRIENTE	RECURSOS FEDERALES	15180701	PARTE CONCIONES	42,137.31	-	-	-	-	-	-	-	-	-	-	-	-	-	-	-	-	-	42,137.31
821	PERSONAL DE APOYO AGENCIAS	2590101	SANTA ROSA FANZCULA	CONFIANZA	GUINEANA	GASTO CORRIENTE	RECURSOS FEDERALES	15180701	PARTE CONCIONES	92,137.31	-	-	-	-	-	-	-	-	-	-	-	-	-	-	-	-	-	92,137.31
821	PERSONAL DE APOYO AGENCIAS	2590101	SANTA ROSA FANZCULA	CONFIANZA	GUINEANA	GASTO CORRIENTE	RECURSOS FEDERALES	15180701	PARTE CONCIONES	42,137.31	-	-	-	-	-	-	-	-	-	-	-	-	-	-	-	-	-	42,137.31
821	PERSONAL DE APOYO AGENCIAS	2590101	SANTA ROSA FANZCULA	CONFIANZA	GUINEANA	GASTO CORRIENTE	RECURSOS FEDERALES	15180701	PARTE CONCIONES	92,137.31	-	-	-	-	-	-	-	-	-	-	-	-	-	-	-	-	-	92,137.31
821	PERSONAL DE APOYO AGENCIAS	2590101	SANTA ROSA FANZCULA	CONFIANZA	GUINEANA	GASTO CORRIENTE	RECURSOS FEDERALES	15180701	PARTE CONCIONES	42,137.31	-	-	-	-	-	-												

ANEXO 5.4 - PLANTILLA DE PERSONAL

CATEGORIA	PLAN/FUENTO	UNIDAD EJECUTORA	ASIGNACION	TIPO DE CONTRATO	TIPO DE NOMINA	TIPO DE GASTO	RANGO	FUENTE DE FINANCIACION	SUBPUESTO DE FINANCIAMIENTO/CH	DETALLE	SUBLEO COMPAÑIA	SALARIOS BENEFICIARIOS	SUBLEO POLICIA Y TRANSITO	SUBLEO CONTRATO	SUBLEO ROTUNDOS	QUINQUENIOS INDICATIVO	QUINQUENIOS COMPROMISO	ESTIMULO ECONOMICO	PRIMA VACACIONAL	AGUINALDO	NOVIAS EXTRAS	COMPENSACIONES ACCIDENTALES	PRESTACIONES CONTRACTUALES	ESTIMULO ECONOMICO OPERATIVO	APORTACIONES A FONDOS PATRONALES	APORTACIONES A FONDOS SOCIALES	CUOTAS RETIRO	CESANTIA Y VEJEZ	TOTAL
001	COORDINADOR "C"	1000100	SECRETARIA GENERAL	CONTRATO	QUINCENAL	GASTO CORRIENTE	RECURSOS FEDERALES	1170005	PARTICIPACIONES		-	-	-	177,257.50	-	-	-	-	1,000.00	5,000.00	-	-	-	-	-	26,797.00	9,448.00	5,731.00	176,717.00
002	COORDINADOR "C"	2000200	SECRETARIA GENERAL	CONTRATO	QUINCENAL	GASTO CORRIENTE	RECURSOS FEDERALES	1170005	PARTICIPACIONES		-	-	-	222,257.50	-	-	-	-	2,000.00	5,000.00	-	-	-	-	-	26,797.00	9,448.00	5,731.00	276,237.00
003	COORDINADOR "C"	3000300	DIR. ECU. CIUDAD TOLCA	CONTRATO	QUINCENAL	GASTO CORRIENTE	RECURSOS FEDERALES	1170005	PARTICIPACIONES		-	-	-	177,257.50	-	-	-	-	1,100.00	5,000.00	-	-	-	-	-	26,797.00	9,448.00	5,731.00	176,000.00
004	COORDINADOR "C"	4000400	SECRETARIA GENERAL	CONTRATO	QUINCENAL	GASTO CORRIENTE	RECURSOS FEDERALES	1170005	PARTICIPACIONES		-	-	-	222,257.50	-	-	-	-	2,000.00	5,000.00	-	-	-	-	-	26,797.00	9,448.00	5,731.00	276,237.00
005	COORDINADOR "C"	5000500	SECRETARIA GENERAL	CONTRATO	QUINCENAL	GASTO CORRIENTE	RECURSOS FEDERALES	1170005	PARTICIPACIONES		-	-	-	177,257.50	-	-	-	-	1,100.00	5,000.00	-	-	-	-	-	26,797.00	9,448.00	5,731.00	176,000.00
006	COORDINADOR "C"	6000600	SECRETARIA GENERAL	CONTRATO	QUINCENAL	GASTO CORRIENTE	RECURSOS FEDERALES	1170005	PARTICIPACIONES		-	-	-	222,257.50	-	-	-	-	2,000.00	5,000.00	-	-	-	-	-	26,797.00	9,448.00	5,731.00	276,237.00
007	COORDINADOR "C"	7000700	SECRETARIA GENERAL	CONTRATO	QUINCENAL	GASTO CORRIENTE	RECURSOS FEDERALES	1170005	PARTICIPACIONES		-	-	-	177,257.50	-	-	-	-	1,100.00	5,000.00	-	-	-	-	-	26,797.00	9,448.00	5,731.00	176,000.00
008	COORDINADOR "C"	8000800	SECRETARIA GENERAL	CONTRATO	QUINCENAL	GASTO CORRIENTE	RECURSOS FEDERALES	1170005	PARTICIPACIONES		-	-	-	222,257.50	-	-	-	-	2,000.00	5,000.00	-	-	-	-	-	26,797.00	9,448.00	5,731.00	276,237.00
009	COORDINADOR "C"	9000900	SECRETARIA GENERAL	CONTRATO	QUINCENAL	GASTO CORRIENTE	RECURSOS FEDERALES	1170005	PARTICIPACIONES		-	-	-	177,257.50	-	-	-	-	1,100.00	5,000.00	-	-	-	-	-	26,797.00	9,448.00	5,731.00	176,000.00
010	COORDINADOR "C"	1001000	SECRETARIA GENERAL	CONTRATO	QUINCENAL	GASTO CORRIENTE	RECURSOS FEDERALES	1170005	PARTICIPACIONES		-	-	-	222,257.50	-	-	-	-	2,000.00	5,000.00	-	-	-	-	-	26,797.00	9,448.00	5,731.00	276,237.00
011	COORDINADOR "C"	1101100	SECRETARIA GENERAL	CONTRATO	QUINCENAL	GASTO CORRIENTE	RECURSOS FEDERALES	1170005	PARTICIPACIONES		-	-	-	177,257.50	-	-	-	-	1,100.00	5,000.00	-	-	-	-	-	26,797.00	9,448.00	5,731.00	176,000.00
012	COORDINADOR "C"	1201200	SECRETARIA GENERAL	CONTRATO	QUINCENAL	GASTO CORRIENTE	RECURSOS FEDERALES	1170005	PARTICIPACIONES		-	-	-	222,257.50	-	-	-	-	2,000.00	5,000.00	-	-	-	-	-	26,797.00	9,448.00	5,731.00	276,237.00
013	COORDINADOR "C"	1301300	SECRETARIA GENERAL	CONTRATO	QUINCENAL	GASTO CORRIENTE	RECURSOS FEDERALES	1170005	PARTICIPACIONES		-	-	-	177,257.50	-	-	-	-	1,100.00	5,000.00	-	-	-	-	-	26,797.00	9,448.00	5,731.00	176,000.00
014	COORDINADOR "C"	1401400	SECRETARIA GENERAL	CONTRATO	QUINCENAL	GASTO CORRIENTE	RECURSOS FEDERALES	1170005	PARTICIPACIONES		-	-	-	222,257.50	-	-	-	-	2,000.00	5,000.00	-	-	-	-	-	26,797.00	9,448.00	5,731.00	276,237.00
015	COORDINADOR "C"	1501500	SECRETARIA GENERAL	CONTRATO	QUINCENAL	GASTO CORRIENTE	RECURSOS FEDERALES	1170005	PARTICIPACIONES		-	-	-	177,257.50	-	-	-	-	1,100.00	5,000.00	-	-	-	-	-	26,797.00	9,448.00	5,731.00	176,000.00
016	COORDINADOR "C"	1601600	SECRETARIA GENERAL	CONTRATO	QUINCENAL	GASTO CORRIENTE	RECURSOS FEDERALES	1170005	PARTICIPACIONES		-	-	-	222,257.50	-	-	-	-	2,000.00	5,000.00	-	-	-	-	-	26,797.00	9,448.00	5,731.00	276,237.00
017	COORDINADOR "C"	1701700	SECRETARIA GENERAL	CONTRATO	QUINCENAL	GASTO CORRIENTE	RECURSOS FEDERALES	1170005	PARTICIPACIONES		-	-	-	177,257.50	-	-	-	-	1,100.00	5,000.00	-	-	-	-	-	26,797.00	9,448.00	5,731.00	176,000.00
018	COORDINADOR "C"	1801800	SECRETARIA GENERAL	CONTRATO	QUINCENAL	GASTO CORRIENTE	RECURSOS FEDERALES	1170005	PARTICIPACIONES		-	-	-	222,257.50	-	-	-	-	2,000.00	5,000.00	-	-	-	-	-	26,797.00	9,448.00	5,731.00	276,237.00
019	COORDINADOR "C"	1901900	SECRETARIA GENERAL	CONTRATO	QUINCENAL	GASTO CORRIENTE	RECURSOS FEDERALES	1170005	PARTICIPACIONES		-	-	-	177,257.50	-	-	-	-	1,100.00	5,000.00	-	-	-	-	-	26,797.00	9,448.00	5,731.00	176,000.00
020	COORDINADOR "C"	2002000	SECRETARIA GENERAL	CONTRATO	QUINCENAL	GASTO CORRIENTE	RECURSOS FEDERALES	1170005	PARTICIPACIONES		-	-	-	222,257.50	-	-	-	-	2,000.00	5,000.00	-	-	-	-	-	26,797.00	9,448.00	5,731.00	276,237.00
021	COORDINADOR "C"	2102100	SECRETARIA GENERAL	CONTRATO	QUINCENAL	GASTO CORRIENTE	RECURSOS FEDERALES	1170005	PARTICIPACIONES		-	-	-	177,257.50	-	-	-	-	1,100.00	5,000.00	-	-	-	-	-	26,797.00	9,448.00	5,731.00	176,000.00
022	COORDINADOR "C"	2202200	SECRETARIA GENERAL	CONTRATO	QUINCENAL	GASTO CORRIENTE	RECURSOS FEDERALES	1170005	PARTICIPACIONES		-	-	-	222,257.50	-	-	-	-	2,000.00	5,000.00	-	-	-	-	-	26,797.00	9,448.00	5,731.00	276,237.00
023	COORDINADOR "C"	2302300	SECRETARIA GENERAL	CONTRATO	QUINCENAL	GASTO CORRIENTE	RECURSOS FEDERALES	1170005	PARTICIPACIONES		-	-	-	177,257.50	-	-	-	-	1,100.00	5,000.00	-	-	-	-	-	26,797.00	9,448.00	5,731.00	176,000.00
024	COORDINADOR "C"	2402400	SECRETARIA GENERAL	CONTRATO	QUINCENAL	GASTO CORRIENTE	RECURSOS FEDERALES	1170005	PARTICIPACIONES		-	-	-	222,257.50	-	-	-	-	2,000.00	5,000.00	-	-	-	-	-	26,797.00	9,448.00	5,731.00	276,237.00
025	COORDINADOR "C"	2502500	SECRETARIA GENERAL	CONTRATO	QUINCENAL	GASTO CORRIENTE	RECURSOS FEDERALES	1170005	PARTICIPACIONES		-	-	-	177,257.50	-	-	-	-	1,100.00	5,000.00	-	-	-	-	-	26,797.00	9,448.00	5,731.00	176,000.00
026	COORDINADOR "C"	2602600	SECRETARIA GENERAL	CONTRATO	QUINCENAL	GASTO CORRIENTE	RECURSOS FEDERALES	1170005	PARTICIPACIONES		-	-	-	222,257.50	-	-	-	-	2,000.00	5,000.00	-	-	-	-	-	26,797.00	9,448.00	5,731.00	276,237.00
027	COORDINADOR "C"	2702700	SECRETARIA GENERAL	CONTRATO	QUINCENAL	GASTO CORRIENTE	RECURSOS FEDERALES	1170005	PARTICIPACIONES		-	-	-	177,257.50	-	-	-	-	1,100.00	5,000.00	-	-	-	-	-	26,797.00	9,448.00	5,731.00	176,000.00
028	COORDINADOR "C"	2802800	SECRETARIA GENERAL	CONTRATO	QUINCENAL	GASTO CORRIENTE	RECURSOS FEDERALES	1170005	PARTICIPACIONES		-	-	-	222,257.50	-	-	-	-	2,000.00	5,000.00	-	-	-	-	-	26,797.00	9,448.00	5,731.00	276,237.00
029	COORDINADOR "C"	2902900	SECRETARIA GENERAL	CONTRATO	QUINCENAL	GASTO CORRIENTE	RECURSOS FEDERALES	1170005	PARTICIPACIONES		-	-	-	177,257.50	-	-	-	-	1,100.00	5,000.00	-	-	-	-	-	26,797.00	9,448.00	5,731.00	176,000.00
030	COORDINADOR "C"	3003000	SECRETARIA GENERAL	CONTRATO	QUINCENAL	GASTO CORRIENTE	RECURSOS FEDERALES	1170005	PARTICIPACIONES		-	-	-	222,257.50	-	-	-	-	2,000.00	5,000.00	-	-	-	-	-	26,797.00	9,448.00	5,731.00	276,237.00
031	COORDINADOR "C"	3103100	SECRETARIA GENERAL	CONTRATO	QUINCENAL	GASTO CORRIENTE	RECURSOS FEDERALES	1170005	PARTICIPACIONES		-	-	-	177,257.50	-	-	-	-	1,100.00	5,000.00	-	-	-	-	-	26,797.00	9,448.00	5,731.00	176,000.00
032	COORDINADOR "C"	3203200	SECRETARIA GENERAL	CONTRATO	QUINCENAL	GASTO CORRIENTE	RECURSOS FEDERALES	1170005	PARTICIPACIONES		-	-	-	222,257.50	-	-	-	-	2,000.00	5,000.00	-	-	-	-	-	26,797.00	9,448.00	5,731.00	276,237.00
033	COORDINADOR "C"	3303300	SECRETARIA GENERAL	CONTRATO	QUINCENAL	GASTO CORRIENTE	RECURSOS FEDERALES	1170005	PARTICIPACIONES		-	-	-	177,257.50	-	-	-	-	1,100.00	5,000.00	-	-	-	-	-	26,797.00	9,448.00	5,731.00	176,000.00
034	COORDINADOR "C"	3403400	SECRETARIA GENERAL	CONTRATO	QUINCENAL	GASTO CORRIENTE	RECURSOS FEDERALES	1170005	PARTICIPACIONES		-	-	-	222,257.50	-	-	-	-	2,000.00	5,000.00	-	-	-	-	-	26,797.00	9,448.00	5,731.00	276,237.00
035	COORDINADOR "C"	3503500	SECRETARIA GENERAL	CONTRATO	QUINCENAL	GASTO CORRIENTE	RECURSOS FEDERALES	1170005	PARTICIPACIONES		-	-	-	177,257.50	-	-	-	-	1,100.00	5,000.00	-	-	-	-	-	26,797.00	9,448.00	5,731.00	176,000.00
036	COORDINADOR "C"	3603600	SECRETARIA GENERAL	CONTRATO	QUINCENAL	GASTO CORRIENTE	RECURSOS FEDERALES	1170005	PARTICIPACIONES		-	-	-	222,257.50	-	-	-	-	2,000.00	5,000.00	-	-	-	-	-	26,797.00	9,448.00	5,731.00	276,237.00
037	COORDINADOR "C"	3703700	SECRETARIA GENERAL	CONTRATO	QUINCENAL	GASTO CORRIENTE	RECURSOS FEDERALES	1170005	PARTICIPACIONES		-	-	-	177,257.50	-	-	-	-	1,100.00	5,000.00	-	-	-	-	-	26,797.00	9,448.00	5,731.00	176,000.00
038	COORDINADOR "C"	3803800	SECRETARIA GENERAL	CONTRATO	QUINCENAL	GASTO CORRIENTE	RECURSOS FEDERALES	1170005	PARTICIPACIONES		-	-	-	222,257.50	-	-	-	-	2,000.00	5,000.00	-	-	-	-	-	26,797.00	9,448.00	5,731.00	276,237.00
039	COORDINADOR "C"	3903900	SECRETARIA GENERAL	CONTRATO	QUINCENAL	GASTO CORRIENTE	RECURSOS FEDERALES	1170005	PARTICIPACIONES		-	-	-	177,257.50	-	-	-	-	1,100.00	5,000.00	-	-	-	-	-	26,797.00	9,448.00	5,731.00	176,000.00
040	COORDINADOR "C"	4004000	SECRETARIA GENERAL	CONTRATO	QUINCENAL	GASTO CORRIENTE	RECURSOS FEDERALES	1170005	PARTICIPACIONES		-	-	-	222,257.50	-	-	-	-	2,000.00	5,000.00	-	-	-	-	-	26,797.00	9,448.00	5,731.00	276,237.00
041	COORDINADOR "C"	4104100	SECRETARIA GENERAL	CONTRATO	QUINCENAL	GASTO CORRIENTE	RECURSOS FEDERALES	1170005	PARTICIPACIONES		-	-	-	177,257.50	-	-	-	-	1,100.00	5,000.00	-	-	-	-	-	26,797.00	9,448.00	5,731.00	176,000.00
042	COORDINADOR "C"	4204200	SECRETARIA GENERAL	CONTRATO	QUINCENAL	GASTO CORRIENTE	RECURSOS FEDERALES	1170005	PARTICIPACIONES		-	-	-	222,257.50	-	-	-	-	2,000.00	5,000.00	-	-	-	-	-	26,797.00	9,448.00	5,731.00	276,237.00
043	COORDINADOR "C"	4304300	SECRETARIA GENERAL	CONTRATO	QUINCENAL	GASTO CORRIENTE	RECURSOS FEDERALES	1170005	PARTICIPACIONES		-	-	-	177,257.50	-	-	-	-	1,100.00	5,000.00	-	-	-	-	-	26,797.00	9,448.00	5,731.00	176,000.00
044	COORDINADOR "C"	4404400	SECRETARIA GENERAL	CONTRATO	QUINCENAL	GASTO CORRIENTE	RECURSOS FEDERALES	1170005	PARTICIPACIONES		-	-	-	222,257.50	-	-	-	-	2,000.00	5,000.00	-	-	-	-	-	26,797.00	9,448.00	5,731.00	276,237.00
045	COORDINADOR "C"	4504500	SECRETARIA GENERAL	CONTRATO	QUINCENAL	GASTO CORRIENTE	RECURSOS FEDERALES	1170005	PARTICIPACIONES		-	-	-	177,257.50	-	-	-	-	1,100.00	5,000.00	-	-	-	-	-	26,797.00	9,448.00	5,731.00	176,000.00
046	COORDINADOR "C"	4604600	SECRETARIA GENERAL	CONTRATO	QUINCENAL	GASTO CORRIENTE	RECURSOS FEDERALES	1170005	PARTICIPACIONES		-	-	-	222,257.50	-	-	-	-	2,000.00	5,000.00	-	-	-	-	-	26,797.00	9,448.00	5,731.00	276,237.00

ANEXO 5.4 - PLANTILLA DE PERSONAL

CLAVE DE LA CATEGORIA	PLAZA/PUESTO	UNIDAD ESECUORA	ASIGNACION	TIPO DE CONTRATO	TIPO DE NOMINACION	TIPO DE GASTO	RAMO	FUENTE DE FINANCIACION	SUBFUENTE DE FINANCIACION(ES)	DIETAS	SUELDO(S) COMPLETO	SALARIO(S) INDETERMINADO	SUELDO(S) POLICIA Y FINANCIADO	SUELDO(S) CONTRA Y FINANCIADO	SUELDO(S) SUPLENTE	QUINCENARIOS INDETERMINADO	QUINCENARIOS COMPLETO	ESTIMADO ECONOMICO	PRIMA VACACIONAL	AGUINALDO	MORAS EXTRAS	COMPENSACIONES RECONCILIATORIAS	PRESTACIONES ECONOMICAS	ESTIMADO ECONOMICO OBLIGATORIO	AFORTACIONES A FONDOS PATRONALES	AFORTACIONES A FONDOS SOCIALES	CUOTAS RETIRO	CESANTIA Y VEJEZ	TOTAL
504	POLICIA 26	3000100	SEC SOC CD MOV PRO C	POLICIA	QUINCENAL	GASTO CORRIENTE	RECURSOS FEDERALES/FONDO	15180075	RECURSOS FEDERALES	-	273,505.14	-	-	-	-	42,804.02	-	7,437.05	45,800.45	-	-	-	25,172.83	14,475.10	-	28,797.05	5,448.85	3,773.45	475,778.05
504	POLICIA 26	3000100	SEC SOC CD MOV PRO C	POLICIA	QUINCENAL	GASTO CORRIENTE	RECURSOS FEDERALES/FONDO	15180075	RECURSOS FEDERALES	-	273,505.14	-	-	-	-	42,804.02	-	7,437.05	45,800.45	-	-	-	25,172.83	14,475.10	-	28,797.05	5,448.85	3,773.45	475,778.05
504	POLICIA 26	3000100	SEC SOC CD MOV PRO C	POLICIA	QUINCENAL	GASTO CORRIENTE	RECURSOS FEDERALES/FONDO	15180075	RECURSOS FEDERALES	-	273,505.14	-	-	-	-	42,804.02	-	7,437.05	45,800.45	-	-	-	25,172.83	14,475.10	-	28,797.05	5,448.85	3,773.45	475,778.05
504	POLICIA 26	3000100	SEC SOC CD MOV PRO C	POLICIA	QUINCENAL	GASTO CORRIENTE	RECURSOS FEDERALES/FONDO	15180075	RECURSOS FEDERALES	-	273,505.14	-	-	-	-	42,804.02	-	7,437.05	45,800.45	-	-	-	25,172.83	14,475.10	-	28,797.05	5,448.85	3,773.45	475,778.05
504	POLICIA 26	3000100	SEC SOC CD MOV PRO C	POLICIA	QUINCENAL	GASTO CORRIENTE	RECURSOS FEDERALES/FONDO	15180075	RECURSOS FEDERALES	-	273,505.14	-	-	-	-	42,804.02	-	7,437.05	45,800.45	-	-	-	25,172.83	14,475.10	-	28,797.05	5,448.85	3,773.45	475,778.05
504	POLICIA 26	3000100	SEC SOC CD MOV PRO C	POLICIA	QUINCENAL	GASTO CORRIENTE	RECURSOS FEDERALES/FONDO	15180075	RECURSOS FEDERALES	-	273,505.14	-	-	-	-	42,804.02	-	7,437.05	45,800.45	-	-	-	25,172.83	14,475.10	-	28,797.05	5,448.85	3,773.45	475,778.05
504	POLICIA 26	3000100	SEC SOC CD MOV PRO C	POLICIA	QUINCENAL	GASTO CORRIENTE	RECURSOS FEDERALES/FONDO	15180075	RECURSOS FEDERALES	-	273,505.14	-	-	-	-	42,804.02	-	7,437.05	45,800.45	-	-	-	25,172.83	14,475.10	-	28,797.05	5,448.85	3,773.45	475,778.05
504	POLICIA 26	3000100	SEC SOC CD MOV PRO C	POLICIA	QUINCENAL	GASTO CORRIENTE	RECURSOS FEDERALES/FONDO	15180075	RECURSOS FEDERALES	-	273,505.14	-	-	-	-	42,804.02	-	7,437.05	45,800.45	-	-	-	25,172.83	14,475.10	-	28,797.05	5,448.85	3,773.45	475,778.05
504	POLICIA 26	3000100	SEC SOC CD MOV PRO C	POLICIA	QUINCENAL	GASTO CORRIENTE	RECURSOS FEDERALES/FONDO	15180075	RECURSOS FEDERALES	-	273,505.14	-	-	-	-	42,804.02	-	7,437.05	45,800.45	-	-	-	25,172.83	14,475.10	-	28,797.05	5,448.85	3,773.45	475,778.05
504	POLICIA 26	3000100	SEC SOC CD MOV PRO C	POLICIA	QUINCENAL	GASTO CORRIENTE	RECURSOS FEDERALES/FONDO	15180075	RECURSOS FEDERALES	-	273,505.14	-	-	-	-	42,804.02	-	7,437.05	45,800.45	-	-	-	25,172.83	14,475.10	-	28,797.05	5,448.85	3,773.45	475,778.05
504	POLICIA 26	3000100	SEC SOC CD MOV PRO C	POLICIA	QUINCENAL	GASTO CORRIENTE	RECURSOS FEDERALES/FONDO	15180075	RECURSOS FEDERALES	-	273,505.14	-	-	-	-	42,804.02	-	7,437.05	45,800.45	-	-	-	25,172.83	14,475.10	-	28,797.05	5,448.85	3,773.45	475,778.05
504	POLICIA 26	3000100	SEC SOC CD MOV PRO C	POLICIA	QUINCENAL	GASTO CORRIENTE	RECURSOS FEDERALES/FONDO	15180075	RECURSOS FEDERALES	-	273,505.14	-	-	-	-	42,804.02	-	7,437.05	45,800.45	-	-	-	25,172.83	14,475.10	-	28,797.05	5,448.85	3,773.45	475,778.05
504	POLICIA 26	3000100	SEC SOC CD MOV PRO C	POLICIA	QUINCENAL	GASTO CORRIENTE	RECURSOS FEDERALES/FONDO	15180075	RECURSOS FEDERALES	-	273,505.14	-	-	-	-	42,804.02	-	7,437.05	45,800.45	-	-	-	25,172.83	14,475.10	-	28,797.05	5,448.85	3,773.45	475,778.05
504	POLICIA 26	3000100	SEC SOC CD MOV PRO C	POLICIA	QUINCENAL	GASTO CORRIENTE	RECURSOS FEDERALES/FONDO	15180075	RECURSOS FEDERALES	-	273,505.14	-	-	-	-	42,804.02	-	7,437.05	45,800.45	-	-	-	25,172.83	14,475.10	-	28,797.05	5,448.85	3,773.45	475,778.05
504	POLICIA 26	3000100	SEC SOC CD MOV PRO C	POLICIA	QUINCENAL	GASTO CORRIENTE	RECURSOS FEDERALES/FONDO	15180075	RECURSOS FEDERALES	-	273,505.14	-	-	-	-	42,804.02	-	7,437.05	45,800.45	-	-	-	25,172.83	14,475.10	-	28,797.05	5,448.85	3,773.45	475,778.05
504	POLICIA 26	3000100	SEC SOC CD MOV PRO C	POLICIA	QUINCENAL	GASTO CORRIENTE	RECURSOS FEDERALES/FONDO	15180075	RECURSOS FEDERALES	-	273,505.14	-	-	-	-	42,804.02	-	7,437.05	45,800.45	-	-	-	25,172.83	14,475.10	-	28,797.05	5,448.85	3,773.45	475,778.05
504	POLICIA 26	3000100	SEC SOC CD MOV PRO C	POLICIA	QUINCENAL	GASTO CORRIENTE	RECURSOS FEDERALES/FONDO	15180075	RECURSOS FEDERALES	-	273,505.14	-	-	-	-	42,804.02	-	7,437.05	45,800.45	-	-	-	25,172.83	14,475.10	-	28,797.05	5,448.85	3,773.45	475,778.05
504	POLICIA 26	3000100	SEC SOC CD MOV PRO C	POLICIA	QUINCENAL	GASTO CORRIENTE	RECURSOS FEDERALES/FONDO	15180075	RECURSOS FEDERALES	-	273,505.14	-	-	-	-	42,804.02	-	7,437.05	45,800.45	-	-	-	25,172.83	14,475.10	-	28,797.05	5,448.85	3,773.45	475,778.05
504	POLICIA 26	3000100	SEC SOC CD MOV PRO C	POLICIA	QUINCENAL	GASTO CORRIENTE	RECURSOS FEDERALES/FONDO	15180075	RECURSOS FEDERALES	-	273,505.14	-	-	-	-	42,804.02	-	7,437.05	45,800.45	-	-	-	25,172.83	14,475.10	-	28,797.05	5,448.85	3,773.45	475,778.05
504	POLICIA 26	3000100	SEC SOC CD MOV PRO C	POLICIA	QUINCENAL	GASTO CORRIENTE	RECURSOS FEDERALES/FONDO	15180075	RECURSOS FEDERALES	-	273,505.14	-	-	-	-	42,804.02	-	7,437.05	45,800.45	-	-	-	25,172.83	14,475.10	-	28,797.05	5,448.85	3,773.45	475,778.05
504	POLICIA 26	3000100	SEC SOC CD MOV PRO C	POLICIA	QUINCENAL	GASTO CORRIENTE	RECURSOS FEDERALES/FONDO	15180075	RECURSOS FEDERALES	-	273,505.14	-	-	-	-	42,804.02	-	7,437.05	45,800.45	-	-	-	25,172.83	14,475.10	-	28,797.05	5,448.85	3,773.45	475,778.05
504	POLICIA 26	3000100	SEC SOC CD MOV PRO C	POLICIA	QUINCENAL	GASTO CORRIENTE	RECURSOS FEDERALES/FONDO	15180075	RECURSOS FEDERALES	-	273,505.14	-	-	-	-	42,804.02	-	7,437.05	45,800.45	-	-	-	25,172.83	14,475.10	-	28,797.05	5,448.85	3,773.45	475,778.05
504	POLICIA 26	3000100	SEC SOC CD MOV PRO C	POLICIA	QUINCENAL	GASTO CORRIENTE	RECURSOS FEDERALES/FONDO	15180075	RECURSOS FEDERALES	-	273,505.14	-	-	-	-	42,804.02	-	7,437.05	45,800.45	-	-	-	25,172.83	14,475.10	-	28,797.05	5,448.85	3,773.45	475,778.05
504	POLICIA 26	3000100	SEC SOC CD MOV PRO C	POLICIA	QUINCENAL	GASTO CORRIENTE	RECURSOS FEDERALES/FONDO	15180075	RECURSOS FEDERALES	-	273,505.14	-	-	-	-	42,804.02	-	7,437.05	45,800.45	-	-	-	25,172.83	14,475.10	-	28,797.05	5,448.85	3,773.45	475,778.05
504	POLICIA 26	3000100	SEC SOC CD MOV PRO C	POLICIA	QUINCENAL	GASTO CORRIENTE	RECURSOS FEDERALES/FONDO	15180075	RECURSOS FEDERALES	-	273,505.14	-	-	-	-	42,804.02	-	7,437.05	45,800.45	-	-	-	25,172.83	14,475.10	-	28,797.05	5,448.85	3,773.45	475,778.05
504	POLICIA 26	3000100	SEC SOC CD MOV PRO C	POLICIA	QUINCENAL	GASTO CORRIENTE	RECURSOS FEDERALES/FONDO	15180075	RECURSOS FEDERALES	-	273,505.14	-	-	-	-	42,804.02	-	7,437.05	45,800.45	-	-	-	25,172.83	14,475.10	-	28,797.05	5,448.85	3,773.45	475,778.05
504	POLICIA 26	3000100	SEC SOC CD MOV PRO C	POLICIA	QUINCENAL	GASTO CORRIENTE	RECURSOS FEDERALES/FONDO	15180075	RECURSOS FEDERALES	-	273,505.14	-	-	-	-	42,804.02	-	7,437.05	45,800.45	-	-	-	25,172.83	14,475.10	-	28,797.05	5,448.85	3,773.45	475,778.05
504	POLICIA 26	3000100	SEC SOC CD MOV PRO C	POLICIA	QUINCENAL	GASTO CORRIENTE	RECURSOS FEDERALES/FONDO	15180075	RECURSOS FEDERALES	-	273,505.14	-	-	-	-	42,804.02	-	7,437.05	45,800.45	-	-	-	25,172.83	14,475.10	-	28,797.05	5,448.85	3,773.45	475,778.05
504	POLICIA 26	3000100	SEC SOC CD MOV PRO C	POLICIA	QUINCENAL	GASTO CORRIENTE	RECURSOS FEDERALES/FONDO	15180075	RECURSOS FEDERALES	-	273,505.14	-	-	-	-	42,804.02	-	7,437.05	45,800.45	-	-	-	25,172.83	14,475.10	-	28,797.05	5,448.85	3,773.45	475,778.05
504	POLICIA 26	3000100	SEC SOC CD MOV PRO C	POLICIA	QUINCENAL	GASTO CORRIENTE	RECURSOS FEDERALES/FONDO	15180075	RECURSOS FEDERALES	-	273,505.14	-	-	-	-	42,804.02	-	7,437.05	45,800.45	-	-	-	25,172.83	14,475.10	-	28,797.05	5,448.85	3,773.45	475,778.05
504	POLICIA 26	3000100	SEC SOC CD MOV PRO C	POLICIA	QUINCENAL	GASTO CORRIENTE	RECURSOS FEDERALES/FONDO	15180075	RECURSOS FEDERALES	-	273,505.14	-	-	-	-	42,804.02	-	7,437.05	45,800.45	-	-	-	25,172.83	14,475.10	-	28,797.05	5,448.85	3,773.45	475,778.05
504	POLICIA 26	3000100	SEC SOC CD MOV PRO C	POLICIA	QUINCENAL	GASTO CORRIENTE	RECURSOS FEDERALES/FONDO	15180075	RECURSOS FEDERALES	-	273,505.14	-	-	-	-	42,804.02	-	7,437.05	45,800.45	-	-	-	25,172.83	14,475.10	-	28,797.05	5,448.85	3,773.45	475,778.05
504	POLICIA 26	3000100	SEC SOC CD MOV PRO C	POLICIA	QUINCENAL	GASTO CORRIENTE	RECURSOS FEDERALES/FONDO	15180075	RECURSOS FEDERALES	-	273,505.14	-	-	-	-	42,804.02	-	7,437.05	45,800.45	-	-	-	25,172.83	14,475.10	-	28,797.05	5,448.85	3,773.45	475,778.05
504	POLICIA 26	3000100	SEC SOC CD MOV PRO C	POLICIA	QUINCENAL	GASTO CORRIENTE	RECURSOS FEDERALES/FONDO	15180075	RECURSOS FEDERALES	-	273,505.14	-	-	-	-	42,804.02	-	7,437.05	45,800.45	-	-	-	25,172.83	14,475.10	-	28,797.05	5,448.85	3,773.45	475,778.05
504	POLICIA 26	3000100	SEC SOC CD MOV PRO C	POLICIA	QUINCENAL	GASTO CORRIENTE	RECURSOS FEDERALES/FONDO	15180075	RECURSOS FEDERALES	-	273,505.14	-	-	-	-	42,804.02	-	7,437.05	45,800.45	-	-	-	25,172.83	14,475.10	-	28,797.05	5,448.85	3,773.45	475,778.05
504	POLICIA 26	3000100	SEC SOC CD MOV PRO C	POLICIA	QUINCENAL	GASTO CORRIENTE	RECURSOS FEDERALES/FONDO	15180075	RECURSOS FEDERALES	-	273,505.14	-	-	-	-	42,804.02	-	7,437.05	45,800.45	-	-	-	25,172.83	14,475.10	-	28,797.05	5,448.85	3,773.45	475,778.05
504	POLICIA 26	3000100	SEC SOC CD MOV PRO C	POLICIA	QUINCENAL	GASTO CORRIENTE	RECURSOS FEDERALES/FONDO	15180075	RECURSOS FEDERALES	-	273,505.14	-	-	-	-	42,804.02	-	7,437.05	45,800.45	-	-	-	25,172.83	14,475.10	-	28,797.05	5,448.85	3,773.45	475,778.05
504	POLICIA 26	3000100	SEC SOC CD MOV PRO C	POLICIA	QUINCENAL	GASTO CORRIENTE	RECURSOS FEDERALES/FONDO	15180075	RECURSOS FEDERALES	-	273,505.14	-	-	-	-	42,804.02	-	7,437.05	45,800.45	-	-	-	25,172.83	14,475.10	-	28,797.05	5,448.85	3,773.45	475,778.05
504	POLICIA 26	3000100	SEC SOC CD MOV PRO C	POLICIA	QUINCENAL	GASTO CORRIENTE	RECURSOS FEDERALES/FONDO	15180075	RECURSOS FEDERALES	-	273,505.14	-	-	-	-	42,804.02	-	7,437.05	45,800.45	-	-	-	25,172.83	14,475.10	-	28,797.05	5,448.85	3,773.45	475,778.05
504	POLICIA 26	3000100	SEC SOC CD MOV PRO C	POLICIA	QUINCENAL	GASTO CORRIENTE	RECURSOS FEDERALES/FONDO	15180075	RECURSOS FEDERALES	-	273,505.14	-	-	-	-	42,804.02	-	7,437.05	45,800.45	-	-	-	25,172.83	14,475.10	-	28,			

DIENTAS	SUELDOS CONFIANZA	SALARIOS SINDICALIZACION	SUELDOS POLICIA Y TRANSPORTE	SUELDOS O
---------	-------------------	-----------------------------	---------------------------------	-----------

CUENTA DE LA CATEGORIA	PLAZA/PUESTO	UNIDAD EJECUTORA	ASIGNACION	TIPO DE CONTRATO	TIPO DE NOMINA	DE GRASO	RANGO	FUENTE DE FINANCIACION	SUBPUESTOS DE FINANCIACION (ARTICULO CHI)	DETALLE	SUBLENGUAS COMPAÑIA	SALARIOS INCREMENTALES	SUBLENGUAS POLICIA Y FINANCIERO	SUBLENGUAS CONTRATO	SUBLENGUAS SUPLENTE	QUINQUENIOS INCREMENTALES	QUINQUENIOS COMPAÑIA	ESTIMULO ECONOMICO	PRIMA VACACIONAL	AGUINALDO	HORAS EXTRAS	COMPENSACIONES ACCIDENTALES	PRESTACIONES COMPAÑIA TOTAL	ESTIMULO ECONOMICO OPERATIVOS COMANDO	APORTACIONES A FONDOS DE PATRONEO	APORTACIONES A FONDOS DE SOLIDARIDAD SOCIAL	CUOTAS RETIRO 2015	CESANTIA Y VEJEZ 2015	TOTAL	
007	POLICIA 3a	3000100	SEC SED CE MON PROG	POLICIA	QUINCENIA	GAPO CORRIENTE	RECURSOS FEDERALES/FONDO	11.000.00	RECURSOS FEDERALES	-	-	10.170.00	-	-	-	50.000.00	50.000.00	-	0.000.00	0.000.00	-	-	-	0.000.00	0.000.00	-	-	-	-	-
007	POLICIA 3a	3000100	SEC SED CE MON PROG	POLICIA	QUINCENIA	GAPO CORRIENTE	RECURSOS FEDERALES/FONDO	11.000.00	RECURSOS FEDERALES	-	-	10.170.00	-	-	-	50.000.00	50.000.00	-	0.000.00	0.000.00	-	-	-	0.000.00	0.000.00	-	-	-	-	-
007	POLICIA 3a	3000100	SEC SED CE MON PROG	POLICIA	QUINCENIA	GAPO CORRIENTE	RECURSOS FEDERALES/FONDO	11.000.00	RECURSOS FEDERALES	-	-	10.170.00	-	-	-	50.000.00	50.000.00	-	0.000.00	0.000.00	-	-	-	0.000.00	0.000.00	-	-	-	-	-
007	POLICIA 3a	3000100	SEC SED CE MON PROG	POLICIA	QUINCENIA	GAPO CORRIENTE	RECURSOS FEDERALES/FONDO	11.000.00	RECURSOS FEDERALES	-	-	10.170.00	-	-	-	50.000.00	50.000.00	-	0.000.00	0.000.00	-	-	-	0.000.00	0.000.00	-	-	-	-	-
007	POLICIA 3a	3000100	SEC SED CE MON PROG	POLICIA	QUINCENIA	GAPO CORRIENTE	RECURSOS FEDERALES/FONDO	11.000.00	RECURSOS FEDERALES	-	-	10.170.00	-	-	-	50.000.00	50.000.00	-	0.000.00	0.000.00	-	-	-	0.000.00	0.000.00	-	-	-	-	-
007	POLICIA 3a	3000100	SEC SED CE MON PROG	POLICIA	QUINCENIA	GAPO CORRIENTE	RECURSOS FEDERALES/FONDO	11.000.00	RECURSOS FEDERALES	-	-	10.170.00	-	-	-	50.000.00	50.000.00	-	0.000.00	0.000.00	-	-	-	0.000.00	0.000.00	-	-	-	-	-
007	POLICIA 3a	3000100	SEC SED CE MON PROG	POLICIA	QUINCENIA	GAPO CORRIENTE	RECURSOS FEDERALES/FONDO	11.000.00	RECURSOS FEDERALES	-	-	10.170.00	-	-	-	50.000.00	50.000.00	-	0.000.00	0.000.00	-	-	-	0.000.00	0.000.00	-	-	-	-	-
007	POLICIA 3a	3000100	SEC SED CE MON PROG	POLICIA	QUINCENIA	GAPO CORRIENTE	RECURSOS FEDERALES/FONDO	11.000.00	RECURSOS FEDERALES	-	-	10.170.00	-	-	-	50.000.00	50.000.00	-	0.000.00	0.000.00	-	-	-	0.000.00	0.000.00	-	-	-	-	-
007	POLICIA 3a	3000100	SEC SED CE MON PROG	POLICIA	QUINCENIA	GAPO CORRIENTE	RECURSOS FEDERALES/FONDO	11.000.00	RECURSOS FEDERALES	-	-	10.170.00	-	-	-	50.000.00	50.000.00	-	0.000.00	0.000.00	-	-	-	0.000.00	0.000.00	-	-	-	-	-
007	POLICIA 3a	3000100	SEC SED CE MON PROG	POLICIA	QUINCENIA	GAPO CORRIENTE	RECURSOS FEDERALES/FONDO	11.000.00	RECURSOS FEDERALES	-	-	10.170.00	-	-	-	50.000.00	50.000.00	-	0.000.00	0.000.00	-	-	-	0.000.00	0.000.00	-	-	-	-	-
007	POLICIA 3a	3000100	SEC SED CE MON PROG	POLICIA	QUINCENIA	GAPO CORRIENTE	RECURSOS FEDERALES/FONDO	11.000.00	RECURSOS FEDERALES	-	-	10.170.00	-	-	-	50.000.00	50.000.00	-	0.000.00	0.000.00	-	-	-	0.000.00	0.000.00	-	-	-	-	-
007	POLICIA 3a	3000100	SEC SED CE MON PROG	POLICIA	QUINCENIA	GAPO CORRIENTE	RECURSOS FEDERALES/FONDO	11.000.00	RECURSOS FEDERALES	-	-	10.170.00	-	-	-	50.000.00	50.000.00	-	0.000.00	0.000.00	-	-	-	0.000.00	0.000.00	-	-	-	-	-
007	POLICIA 3a	3000100	SEC SED CE MON PROG	POLICIA	QUINCENIA	GAPO CORRIENTE	RECURSOS FEDERALES/FONDO	11.000.00	RECURSOS FEDERALES	-	-	10.170.00	-	-	-	50.000.00	50.000.00	-	0.000.00	0.000.00	-	-	-	0.000.00	0.000.00	-	-	-	-	-
007	POLICIA 3a	3000100	SEC SED CE MON PROG	POLICIA	QUINCENIA	GAPO CORRIENTE	RECURSOS FEDERALES/FONDO	11.000.00	RECURSOS FEDERALES	-	-	10.170.00	-	-	-	50.000.00	50.000.00	-	0.000.00	0.000.00	-	-	-	0.000.00	0.000.00	-	-	-	-	-
007	POLICIA 3a	3000100	SEC SED CE MON PROG	POLICIA	QUINCENIA	GAPO CORRIENTE	RECURSOS FEDERALES/FONDO	11.000.00	RECURSOS FEDERALES	-	-	10.170.00	-	-	-	50.000.00	50.000.00	-	0.000.00	0.000.00	-	-	-	0.000.00	0.000.00	-	-	-	-	-
007	POLICIA 3a	3000100	SEC SED CE MON PROG	POLICIA	QUINCENIA	GAPO CORRIENTE	RECURSOS FEDERALES/FONDO	11.000.00	RECURSOS FEDERALES	-	-	10.170.00	-	-	-	50.000.00	50.000.00	-	0.000.00	0.000.00	-	-	-	0.000.00	0.000.00	-	-	-	-	-
007	POLICIA 3a	3000100	SEC SED CE MON PROG	POLICIA	QUINCENIA	GAPO CORRIENTE	RECURSOS FEDERALES/FONDO	11.000.00	RECURSOS FEDERALES	-	-	10.170.00	-	-	-	50.000.00	50.000.00	-	0.000.00	0.000.00	-	-	-	0.000.00	0.000.00	-	-	-	-	-
007	POLICIA 3a	3000100	SEC SED CE MON PROG	POLICIA	QUINCENIA	GAPO CORRIENTE	RECURSOS FEDERALES/FONDO	11.000.00	RECURSOS FEDERALES	-	-	10.170.00	-	-	-	50.000.00	50.000.00	-	0.000.00	0.000.00	-	-	-	0.000.00	0.000.00	-	-	-	-	-
007	POLICIA 3a	3000100	SEC SED CE MON PROG	POLICIA	QUINCENIA	GAPO CORRIENTE	RECURSOS FEDERALES/FONDO	11.000.00	RECURSOS FEDERALES	-	-	10.170.00	-	-	-	50.000.00	50.000.00	-	0.000.00	0.000.00	-	-	-	0.000.00	0.000.00	-	-	-	-	-
007	POLICIA 3a	3000100	SEC SED CE MON PROG	POLICIA	QUINCENIA	GAPO CORRIENTE	RECURSOS FEDERALES/FONDO	11.000.00	RECURSOS FEDERALES	-	-	10.170.00	-	-	-	50.000.00	50.000.00	-	0.000.00	0.000.00	-	-	-	0.000.00	0.000.00	-	-	-	-	-
007	POLICIA 3a	3000100	SEC SED CE MON PROG	POLICIA	QUINCENIA	GAPO CORRIENTE	RECURSOS FEDERALES/FONDO	11.000.00	RECURSOS FEDERALES	-	-	10.170.00	-	-	-	50.000.00	50.000.00	-	0.000.00	0.000.00	-	-	-	0.000.00	0.000.00	-	-	-	-	-
007	POLICIA 3a	3000100	SEC SED CE MON PROG	POLICIA	QUINCENIA	GAPO CORRIENTE	RECURSOS FEDERALES/FONDO	11.000.00	RECURSOS FEDERALES	-	-	10.170.00	-	-	-	50.000.00	50.000.00	-	0.000.00	0.000.00	-	-	-	0.000.00	0.000.00	-	-	-	-	-
007	POLICIA 3a	3000100	SEC SED CE MON PROG	POLICIA	QUINCENIA	GAPO CORRIENTE	RECURSOS FEDERALES/FONDO	11.000.00	RECURSOS FEDERALES	-	-	10.170.00	-	-	-	50.000.00	50.000.00	-	0.000.00	0.000.00	-	-	-	0.000.00	0.000.00	-	-	-	-	-
007	POLICIA 3a	3000100	SEC SED CE MON PROG	POLICIA	QUINCENIA	GAPO CORRIENTE	RECURSOS FEDERALES/FONDO	11.000.00	RECURSOS FEDERALES	-	-	10.170.00	-	-	-	50.000.00	50.000.00	-	0.000.00	0.000.00	-	-	-	0.000.00	0.000.00	-	-	-	-	-
007	POLICIA 3a	3000100	SEC SED CE MON PROG	POLICIA	QUINCENIA	GAPO CORRIENTE	RECURSOS FEDERALES/FONDO	11.000.00	RECURSOS FEDERALES	-	-	10.170.00	-	-	-	50.000.00	50.000.00	-	0.000.00	0.000.00	-	-	-	0.000.00	0.000.00	-	-	-	-	-
007	POLICIA 3a	3000100	SEC SED CE MON PROG	POLICIA	QUINCENIA	GAPO CORRIENTE	RECURSOS FEDERALES/FONDO	11.000.00	RECURSOS FEDERALES	-	-	10.170.00	-	-	-	50.000.00	50.000.00	-	0.000.00	0.000.00	-	-	-	0.000.00	0.000.00	-	-	-	-	-
007	POLICIA 3a	3000100	SEC SED CE MON PROG	POLICIA	QUINCENIA	GAPO CORRIENTE	RECURSOS FEDERALES/FONDO	11.000.00	RECURSOS FEDERALES	-	-	10.170.00	-	-	-	50.000.00	50.000.00	-	0.000.00	0.000.00	-	-	-	0.000.00	0.000.00	-	-	-	-	-
007	POLICIA 3a	3000100	SEC SED CE MON PROG	POLICIA	QUINCENIA	GAPO CORRIENTE	RECURSOS FEDERALES/FONDO	11.000.00	RECURSOS FEDERALES	-	-	10.170.00	-	-	-	50.000.00	50.000.00	-	0.000.00	0.000.00	-	-	-	0.000.00	0.000.00	-	-	-	-	-
007	POLICIA 3a	3000100	SEC SED CE MON PROG	POLICIA	QUINCENIA	GAPO CORRIENTE	RECURSOS FEDERALES/FONDO	11.000.00	RECURSOS FEDERALES	-	-	10.170.00	-	-	-	50.000.00	50.000.00	-	0.000.00	0.000.00	-	-	-	0.000.00	0.000.00	-	-	-	-	-
007	POLICIA 3a	3000100	SEC SED CE MON PROG	POLICIA	QUINCENIA	GAPO CORRIENTE	RECURSOS FEDERALES/FONDO	11.000.00	RECURSOS FEDERALES	-	-	10.170.00	-	-	-	50.000.00	50.000.00	-	0.000.00	0.000.00	-	-	-	0.000.00	0.000.00	-	-	-	-	-
007	POLICIA 3a	3000100	SEC SED CE MON PROG	POLICIA	QUINCENIA	GAPO CORRIENTE	RECURSOS FEDERALES/FONDO	11.000.00	RECURSOS FEDERALES	-	-	10.170.00	-	-	-	50.000.00	50.000.00	-	0.000.00	0.000.00	-	-	-	0.000.00	0.000.00	-	-	-	-	-
007	POLICIA 3a	3000100	SEC SED CE MON PROG	POLICIA	QUINCENIA	GAPO CORRIENTE	RECURSOS FEDERALES/FONDO	11.000.00	RECURSOS FEDERALES	-	-	10.170.00	-	-	-	50.000.00	50.000.00	-	0.000.00	0.000.00	-	-	-	0.000.00	0.000.00	-	-	-	-	-
007	POLICIA 3a	3000100	SEC SED CE MON PROG	POLICIA	QUINCENIA	GAPO CORRIENTE	RECURSOS FEDERALES/FONDO	11.000.00	RECURSOS FEDERALES	-	-	10.170.00	-	-	-	50.000.00	50.000.00	-	0.000.00	0.000.00	-	-	-	0.000.00	0.000.00	-	-	-	-	-
007	POLICIA 3a	3000100	SEC SED CE MON PROG	POLICIA	QUINCENIA	GAPO CORRIENTE	RECURSOS FEDERALES/FONDO	11.000.00	RECURSOS FEDERALES	-	-	10.170.00	-	-	-	50.000.00	50.000.00	-	0.000.00	0.000.00	-	-	-	0.000.00	0.000.00	-	-	-	-	-
007	POLICIA 3a	3000100	SEC SED CE MON PROG	POLICIA	QUINCENIA	GAPO CORRIENTE	RECURSOS FEDERALES/FONDO	11.000.00	RECURSOS FEDERALES	-	-	10.170.00	-	-	-	50.000.00	50.000.00	-	0.000.00	0.000.00	-	-	-	0.000.00	0.000.00	-	-	-	-	-
007	POLICIA 3a	3000100	SEC SED CE MON PROG	POLICIA	QUINCENIA	GAPO CORRIENTE	RECURSOS FEDERALES/FONDO	11.000.00	RECURSOS FEDERALES	-	-	10.170.00	-	-	-	50.000.00	50.000.00	-	0.000.00	0.000.00	-	-	-	0.000.00	0.000.00	-	-	-	-	-
007	POLICIA 3a	3000100	SEC SED CE MON PROG	POLICIA	QUINCENIA	GAPO CORRIENTE	RECURSOS FEDERALES/FONDO	11.000.00	RECURSOS FEDERALES	-	-	10.170.00	-	-	-	50.000.00	50.000.00	-	0.000.00	0.000.00	-	-	-	0.000.00	0.000.00	-	-	-	-	-
007	POLICIA 3a	3000100	SEC SED CE MON PROG	POLICIA	QUINCENIA	GAPO CORRIENTE	RECURSOS FEDERALES/FONDO	11.000.00	RECURSOS FEDERALES	-	-	10.170.00	-	-	-	50.000.00	50.000.00	-	0.000.00	0.000.00	-	-	-	0.000.00	0.000.00	-	-	-	-	-
007	POLICIA 3a	3000100	SEC SED CE MON PROG	POLICIA	QUINCENIA	GAPO CORRIENTE	RECURSOS FEDERALES/FONDO	11.000.00	RECURSOS FEDERALES	-	-	10.170.00	-	-	-	50.000.00	50.000.00	-	0.000.00	0.000.00	-	-	-	0.000.00	0.000.00	-	-	-	-	-
007	POLICIA 3a	3000100	SEC SED CE MON PROG	POLICIA	QUINCENIA	GAPO CORRIENTE	RECURSOS FEDERALES/FONDO	11.000.00	RECURSOS FEDERALES	-	-	10.170.00	-	-	-	50.000.00	50.000.00	-	0.000.00	0.000.00	-	-	-	0.000.00	0.000.00	-	-	-	-	-
007	POLICIA 3a	3000100	SEC SED CE MON PROG	POLICIA	QUINCENIA	GAPO CORRIENTE	RECURSOS FEDERALES/FONDO	11.000.00	RECURSOS FEDERALES	-	-	10.170.00	-	-	-	50.000.00	50.000.00	-	0.000.00	0.000.00	-	-	-	0.000.00	0.000.00	-	-	-	-	-
007	POLICIA 3a	3000100	SEC SED CE MON PROG	POLICIA	QUINCENIA	GAPO CORRIENTE	RECURSOS FEDERALES/FONDO	11.000.00	RECURSOS FEDERALES	-	-	10.170.00	-	-	-	50.000.00	50.000.00	-	0.000.00	0.000.00	-	-	-	0.000.00	0.000.00	-	-	-	-	-
007	POLICIA 3a	3000100	SEC SED CE MON PROG	POLICIA	QUINCENIA	GAPO CORRIENTE	RECURSOS FEDERALES/FONDO	11.000.00	RECURSOS FEDERALES	-	-	10.170.00	-	-	-	50.000.00	50.000.00	-	0.000.00	0.000.00	-	-	-	0.000.00	0.000.00	-	-	-	-	-
007	POLICIA 3a	3000100	SEC SED CE MON PROG	POLICIA	QUINCENIA	GAPO CORRIENTE	RECURSOS FEDERALES/FONDO	11.000.00	RECURSOS FEDERALES																					

DIETAS	SUELDOS CONFIANZA	SALARIOS SINDICALIZADOS	SUELDOS POLICIA Y TRANITO	SUELDOS
--------	-------------------	----------------------------	------------------------------	---------

CLAVE DE LA CATEGORIA	PLAZA/FUESTO	UNIDAD EJECUTORA	ASIGNACION	TIPO DE CONTRATO	TIPO DE NOMINA	DE GASTO	RANGO	FUENTE DE FINANCIACION	SUPLENTE DE FINANCIACION (C/C)	DETALLE	SUJELOS CONTINGENCIA	SALARIOS VENCIDOS/ANUAL	SUJELOS POLICIA Y FINANCIADO	SUJELOS CONTRATO	SUJELOS INPLETARE	QUINGUENARIOS PREVIATO	QUINGUENARIOS COMPLETO	ESTIMADO ECONOMICO	PRIMA SALACIÓNA	AGUINALDO	HORAS EXTRAS	COMPENSACIONES ANTICIPATORIAS	PRESTACIONES COMPLEMENTARIAS	ESTIMADO ECONOMICO OPERATIVO	APORTACIONES A FONDOS PATRONALES	APORTACIONES DE SEGURIDAD SOCIAL	CUOTAS RETIRO SVS	CEPATRIA Y VEZUNO	TOTAL		
907	POLICIA 24	9000100	SEC 365 CD MOV PRO C	POLICIA	GUINEA	GASTO CORRIENTE	RECURSOS FEDERALES/FONDO	1170000	RECURSOS FEDERALES		-	163,176.71	-	-	-	-	-	42,479.30	5,002.00	17,143.38	-	-	-	75,172.30	1,476.10	-	-	35,172.30	5,448.88	3,721.43	312,527.43
907	POLICIA 24	9000200	SEC 365 CD MOV PRO C	POLICIA	GUINEA	GASTO CORRIENTE	RECURSOS FEDERALES/FONDO	2120225	RECURSOS FEDERALES		-	163,176.71	-	-	-	-	-	42,479.30	5,002.00	17,143.38	-	-	-	75,172.30	1,476.10	-	-	35,172.30	5,448.88	3,721.43	312,527.43
907	POLICIA 24	9000100	SEC 365 CD MOV PRO C	POLICIA	GUINEA	GASTO CORRIENTE	RECURSOS FEDERALES/FONDO	1170000	RECURSOS FEDERALES		-	163,176.71	-	-	-	-	-	42,479.30	5,002.00	17,143.38	-	-	-	75,172.30	1,476.10	-	-	35,172.30	5,448.88	3,721.43	312,527.43
907	POLICIA 24	9000200	SEC 365 CD MOV PRO C	POLICIA	GUINEA	GASTO CORRIENTE	RECURSOS FEDERALES/FONDO	2120225	RECURSOS FEDERALES		-	163,176.71	-	-	-	-	-	42,479.30	5,002.00	17,143.38	-	-	-	75,172.30	1,476.10	-	-	35,172.30	5,448.88	3,721.43	312,527.43
907	POLICIA 24	9000100	SEC 365 CD MOV PRO C	POLICIA	GUINEA	GASTO CORRIENTE	RECURSOS FEDERALES/FONDO	1170000	RECURSOS FEDERALES		-	163,176.71	-	-	-	-	-	42,479.30	5,002.00	17,143.38	-	-	-	75,172.30	1,476.10	-	-	35,172.30	5,448.88	3,721.43	312,527.43
907	POLICIA 24	9000200	SEC 365 CD MOV PRO C	POLICIA	GUINEA	GASTO CORRIENTE	RECURSOS FEDERALES/FONDO	2120225	RECURSOS FEDERALES		-	163,176.71	-	-	-	-	-	42,479.30	5,002.00	17,143.38	-	-	-	75,172.30	1,476.10	-	-	35,172.30	5,448.88	3,721.43	312,527.43
907	POLICIA 24	9000100	SEC 365 CD MOV PRO C	POLICIA	GUINEA	GASTO CORRIENTE	RECURSOS FEDERALES/FONDO	1170000	RECURSOS FEDERALES		-	163,176.71	-	-	-	-	-	42,479.30	5,002.00	17,143.38	-	-	-	75,172.30	1,476.10	-	-	35,172.30	5,448.88	3,721.43	312,527.43
907	POLICIA 24	9000200	SEC 365 CD MOV PRO C	POLICIA	GUINEA	GASTO CORRIENTE	RECURSOS FEDERALES/FONDO	2120225	RECURSOS FEDERALES		-	163,176.71	-	-	-	-	-	42,479.30	5,002.00	17,143.38	-	-	-	75,172.30	1,476.10	-	-	35,172.30	5,448.88	3,721.43	312,527.43
907	POLICIA 24	9000100	SEC 365 CD MOV PRO C	POLICIA	GUINEA	GASTO CORRIENTE	RECURSOS FEDERALES/FONDO	1170000	RECURSOS FEDERALES		-	163,176.71	-	-	-	-	-	42,479.30	5,002.00	17,143.38	-	-	-	75,172.30	1,476.10	-	-	35,172.30	5,448.88	3,721.43	312,527.43
907	POLICIA 24	9000200	SEC 365 CD MOV PRO C	POLICIA	GUINEA	GASTO CORRIENTE	RECURSOS FEDERALES/FONDO	2120225	RECURSOS FEDERALES		-	163,176.71	-	-	-	-	-	42,479.30	5,002.00	17,143.38	-	-	-	75,172.30	1,476.10	-	-	35,172.30	5,448.88	3,721.43	312,527.43
907	POLICIA 24	9000100	SEC 365 CD MOV PRO C	POLICIA	GUINEA	GASTO CORRIENTE	RECURSOS FEDERALES/FONDO	1170000	RECURSOS FEDERALES		-	163,176.71	-	-	-	-	-	42,479.30	5,002.00	17,143.38	-	-	-	75,172.30	1,476.10	-	-	35,172.30	5,448.88	3,721.43	312,527.43
907	POLICIA 24	9000200	SEC 365 CD MOV PRO C	POLICIA	GUINEA	GASTO CORRIENTE	RECURSOS FEDERALES/FONDO	2120225	RECURSOS FEDERALES		-	163,176.71	-	-	-	-	-	42,479.30	5,002.00	17,143.38	-	-	-	75,172.30	1,476.10	-	-	35,172.30	5,448.88	3,721.43	312,527.43
907	POLICIA 24	9000100	SEC 365 CD MOV PRO C	POLICIA	GUINEA	GASTO CORRIENTE	RECURSOS FEDERALES/FONDO	1170000	RECURSOS FEDERALES		-	163,176.71	-	-	-	-	-	42,479.30	5,002.00	17,143.38	-	-	-	75,172.30	1,476.10	-	-	35,172.30	5,448.88	3,721.43	312,527.43
907	POLICIA 24	9000200	SEC 365 CD MOV PRO C	POLICIA	GUINEA	GASTO CORRIENTE	RECURSOS FEDERALES/FONDO	2120225	RECURSOS FEDERALES		-	163,176.71	-	-	-	-	-	42,479.30	5,002.00	17,143.38	-	-	-	75,172.30	1,476.10	-	-	35,172.30	5,448.88	3,721.43	312,527.43
907	POLICIA 24	9000100	SEC 365 CD MOV PRO C	POLICIA	GUINEA	GASTO CORRIENTE	RECURSOS FEDERALES/FONDO	1170000	RECURSOS FEDERALES		-	163,176.71	-	-	-	-	-	42,479.30	5,002.00	17,143.38	-	-	-	75,172.30	1,476.10	-	-	35,172.30	5,448.88	3,721.43	312,527.43
907	POLICIA 24	9000200	SEC 365 CD MOV PRO C	POLICIA	GUINEA	GASTO CORRIENTE	RECURSOS FEDERALES/FONDO	2120225	RECURSOS FEDERALES		-	163,176.71	-	-	-	-	-	42,479.30	5,002.00	17,143.38	-	-	-	75,172.30	1,476.10	-	-	35,172.30	5,448.88	3,721.43	312,527.43
907	POLICIA 24	9000100	SEC 365 CD MOV PRO C	POLICIA	GUINEA	GASTO CORRIENTE	RECURSOS FEDERALES/FONDO	1170000	RECURSOS FEDERALES		-	163,176.71	-	-	-	-	-	42,479.30	5,002.00	17,143.38	-	-	-	75,172.30	1,476.10	-	-	35,172.30	5,448.88	3,721.43	312,527.43
907	POLICIA 24	9000200	SEC 365 CD MOV PRO C	POLICIA	GUINEA	GASTO CORRIENTE	RECURSOS FEDERALES/FONDO	2120225	RECURSOS FEDERALES		-	163,176.71	-	-	-	-	-	42,479.30	5,002.00	17,143.38	-	-	-	75,172.30	1,476.10	-	-	35,172.30	5,448.88	3,721.43	312,527.43
907	POLICIA 24	9000100	SEC 365 CD MOV PRO C	POLICIA	GUINEA	GASTO CORRIENTE	RECURSOS FEDERALES/FONDO	1170000	RECURSOS FEDERALES		-	163,176.71	-	-	-	-	-	42,479.30	5,002.00	17,143.38	-	-	-	75,172.30	1,476.10	-	-	35,172.30	5,448.88	3,721.43	312,527.43
907	POLICIA 24	9000200	SEC 365 CD MOV PRO C	POLICIA	GUINEA	GASTO CORRIENTE	RECURSOS FEDERALES/FONDO	2120225	RECURSOS FEDERALES		-	163,176.71	-	-	-	-	-	42,479.30	5,002.00	17,143.38	-	-	-	75,172.30	1,476.10	-	-	35,172.30	5,448.88	3,721.43	312,527.43
907	POLICIA 24	9000100	SEC 365 CD MOV PRO C	POLICIA	GUINEA	GASTO CORRIENTE	RECURSOS FEDERALES/FONDO	1170000	RECURSOS FEDERALES		-	163,176.71	-	-	-	-	-	42,479.30	5,002.00	17,143.38	-	-	-	75,172.30	1,476.10	-	-	35,172.30	5,448.88	3,721.43	312,527.43
907	POLICIA 24	9000200	SEC 365 CD MOV PRO C	POLICIA	GUINEA	GASTO CORRIENTE	RECURSOS FEDERALES/FONDO	2120225	RECURSOS FEDERALES		-	163,176.71	-	-	-	-	-	42,479.30	5,002.00	17,143.38	-	-	-	75,172.30	1,476.10	-	-	35,172.30	5,448.88	3,721.43	312,527.43
907	POLICIA 24	9000100	SEC 365 CD MOV PRO C	POLICIA	GUINEA	GASTO CORRIENTE	RECURSOS FEDERALES/FONDO	1170000	RECURSOS FEDERALES		-	163,176.71	-	-	-	-	-	42,479.30	5,002.00	17,143.38	-	-	-	75,172.30	1,476.10	-	-	35,172.30	5,448.88	3,721.43	312,527.43
907	POLICIA 24	9000200	SEC 365 CD MOV PRO C	POLICIA	GUINEA	GASTO CORRIENTE	RECURSOS FEDERALES/FONDO	2120225	RECURSOS FEDERALES		-	163,176.71	-	-	-	-	-	42,479.30	5,002.00	17,143.38	-	-	-	75,172.30	1,476.10	-	-	35,172.30	5,448.88	3,721.43	312,527.43
907	POLICIA 24	9000100	SEC 365 CD MOV PRO C	POLICIA	GUINEA	GASTO CORRIENTE	RECURSOS FEDERALES/FONDO	1170000	RECURSOS FEDERALES		-	163,176.71	-	-	-	-	-	42,479.30	5,002.00	17,143.38	-	-	-	75,172.30	1,476.10	-	-	35,172.30	5,448.88	3,721.43	312,527.43
907	POLICIA 24	9000200	SEC 365 CD MOV PRO C	POLICIA	GUINEA	GASTO CORRIENTE	RECURSOS FEDERALES/FONDO	2120225	RECURSOS FEDERALES		-	163,176.71	-	-	-	-	-	42,479.30	5,002.00	17,143.38	-	-	-	75,172.30	1,476.10	-	-	35,172.30	5,448.88	3,721.43	312,527.43
907	POLICIA 24	9000100	SEC 365 CD MOV PRO C	POLICIA	GUINEA	GASTO CORRIENTE	RECURSOS FEDERALES/FONDO	1170000	RECURSOS FEDERALES		-	163,176.71	-	-	-	-	-	42,479.30	5,002.00	17,143.38	-	-	-	75,172.30	1,476.10	-	-	35,172.30	5,448.88	3,721.43	312,527.43
907	POLICIA 24	9000200	SEC 365 CD MOV PRO C	POLICIA	GUINEA	GASTO CORRIENTE	RECURSOS FEDERALES/FONDO	2120225	RECURSOS FEDERALES		-	163,176.71	-	-	-	-	-	42,479.30	5,002.00	17,143.38	-	-	-	75,172.30	1,476.10	-	-	35,172.30	5,448.88	3,721.43	312,527.43
907	POLICIA 24	9000100	SEC 365 CD MOV PRO C	POLICIA	GUINEA	GASTO CORRIENTE	RECURSOS FEDERALES/FONDO	1170000	RECURSOS FEDERALES		-	163,176.71	-	-	-	-	-	42,479.30	5,002.00	17,143.38	-	-	-	75,172.30	1,476.10	-	-	35,172.30	5,448.88	3,721.43	312,527.43
907	POLICIA 24	9000200	SEC 365 CD MOV PRO C	POLICIA	GUINEA	GASTO CORRIENTE	RECURSOS FEDERALES/FONDO	2120225	RECURSOS FEDERALES		-	163,176.71	-	-	-	-	-	42,479.30	5,002.00	17,143.38	-	-	-	75,172.30	1,476.10	-	-	35,172.30	5,448.88	3,721.43	312,527.43
907	POLICIA 24	9000100	SEC 365 CD MOV PRO C	POLICIA	GUINEA	GASTO CORRIENTE	RECURSOS FEDERALES/FONDO	1170000	RECURSOS FEDERALES		-	163,176.71	-	-	-	-	-	42,479.30	5,002.00	17,143.38	-	-	-	75,172.30	1,476.10	-	-	35,172.30	5,448.88	3,721.43	312,527.43
907	POLICIA 24	9000200	SEC 365 CD MOV PRO C	POLICIA	GUINEA	GASTO CORRIENTE	RECURSOS FEDERALES/FONDO	2120225	RECURSOS FEDERALES		-	163,176.71	-	-	-	-	-	42,479.30	5,002.00	17,143.38	-	-	-	75,172.30	1,476.10	-	-	35,172.30	5,448.88	3,721.43	312,527.43
907	POLICIA 24	9000100	SEC 365 CD MOV PRO C	POLICIA	GUINEA	GASTO CORRIENTE	RECURSOS FEDERALES/FONDO	1170000	RECURSOS FEDERALES		-	163,176.71	-	-	-	-	-	42,479.30	5,002.00	17,143.38	-	-	-	75,172.30	1,476.10	-	-	35,172.30	5,448.88	3,721.43	312,527.43
907	POLICIA 24	9000200	SEC 365 CD MOV PRO C	POLICIA	GUINEA	GASTO CORRIENTE	RECURSOS FEDERALES/FONDO	2120225	RECURSOS FEDERALES		-	163,176.71	-	-	-	-	-	42,479.30	5,002.00	17,143.38	-	-	-	75,172.30	1,476.10	-	-	35,172.30	5,448.88	3,721.43	312,527.43
907	POLICIA 24	9000100	SEC 365 CD MOV PRO C	POLICIA	GUINEA	GASTO CORRIENTE	RECURSOS FEDERALES/FONDO	1170000	RECURSOS FEDERALES		-	163,176.71	-	-	-	-	-	42,479.30	5,002.00	17,143.38	-	-	-	75,172.30	1,476.10	-	-	35,172.30	5,448.88	3,721.43	312,527.43
907	POLICIA 24	9000200	SEC 365 CD MOV PRO C	POLICIA	GUINEA	GASTO CORRIENTE	RECURSOS FEDERALES/FONDO	2120225	RECURSOS FEDERALES		-	163,176.71	-	-	-	-	-	42,479.30	5,002.00	17,143.38	-	-	-	75,172.30	1,476.10	-	-	35,172.30	5,448.88	3,721.43	312,527.43
907	POLICIA 24	9000100	SEC 365 CD MOV PRO C	POLICIA	GUINEA	GASTO CORRIENTE	RECURSOS FEDERALES/FONDO	1170000	RECURSOS FEDERALES		-	163,176.71	-	-	-	-	-	42,479.30	5,002.00	17,143.38	-	-	-	75,172.30	1,476.10	-	-	35,172.30	5,448.88	3,721.43	312,527.43
907	POLICIA 24	9000200	SEC 365 CD MOV PRO C	POLICIA	GUINEA	GASTO CORRIENTE	RECURSOS FEDERALES/FONDO	2120225	RECURSOS FEDERALES		-	163,176.71	-	-	-	-	-	42,479.30	5,002.00	17,143.38	-	-	-	75,172.30	1,476.10	-	-	35,172.30	5,448.88	3,721.43	312,527.43
907	POLICIA 24	9000100	SEC 365 CD MOV PRO C	POLICIA	GUINEA	GASTO CORRIENTE	RECURSOS FEDERALES/FONDO	1170000	RECURSOS FEDERALES		-	163,176.71	-	-	-	-	-	42,479.30	5,002.00	17,143.38	-	-	-	75,172							

ANEXO 5.4 - PLANTILLA DE PERSONAL

CATEGORIA	PLANTA/POSTO	UNIDAD EJECUTORA	ASIGNACION	TIPO DE CONTRATO	TIPO DE NOMINA	TIPO DE GASTO	RAMO	FUENTE DE FINANCI.	SUBFUENTE DE FINANCIAMIENTO/CDI	DETAL	SUELDO COMPARANSA	SALARIO VIGILANCIA	SUELDO POLICIA Y TENDIDO	SUELDO CONTRATO	SUELDO SUPLENTE	GUARDIENES VIGILANCIA	GUARDIENES COMPARANSA	ESTIMADO ECONOMICO	PRIMA VIGILANCIA	ADJUNAL	HORAS EXTRAS	COMPENSACIONES ACUMULADAS	PRESTACIONES CONTRIBUCIONES	ESTIMADO ECONOMICO CONTRIBUCIONES	APORTACIONES A FONDOS PATRONAL	APORTACIONES A REINTEGRACION SOCIAL	CUOTAS RETIRO 2016	CESANTIA Y VEJEZ 2016	TOTAL	
750	POLICIA VIAL	1000100	DIR MOVILIDAD	TRANSITO	QUINCENAL	GASTO CORRIENTE	RECURSOS FEDERALES/FONDO	7513375	RECURSOS FEDERALES	-	536,150.35	-	-	-	-	-	53,600.75	53,600.75	536,150.35	0.00	-	-	-	53,617.30	54,475.10	-	58,757.00	9,446.00	3,721.41	396,803.08
750	POLICIA VIAL	1000400	DIR MOVILIDAD	TRANSITO	QUINCENAL	GASTO CORRIENTE	RECURSOS FEDERALES/FONDO	2513425	RECURSOS FEDERALES	-	246,100.25	-	-	-	-	-	24,600.25	24,600.25	246,100.25	0.00	-	-	-	24,617.30	24,475.10	-	28,757.00	9,446.00	3,721.41	281,851.03
750	POLICIA VIAL	1000100	DIR MOVILIDAD	TRANSITO	QUINCENAL	GASTO CORRIENTE	RECURSOS FEDERALES/FONDO	7513375	RECURSOS FEDERALES	-	536,150.35	-	-	-	-	-	53,600.75	53,600.75	536,150.35	0.00	-	-	-	53,617.30	54,475.10	-	58,757.00	9,446.00	3,721.41	396,803.08
750	POLICIA VIAL	1000400	DIR MOVILIDAD	TRANSITO	QUINCENAL	GASTO CORRIENTE	RECURSOS FEDERALES/FONDO	2513425	RECURSOS FEDERALES	-	246,100.25	-	-	-	-	-	24,600.25	24,600.25	246,100.25	0.00	-	-	-	24,617.30	24,475.10	-	28,757.00	9,446.00	3,721.41	281,851.03
750	POLICIA VIAL	1000300	DIR MOVILIDAD	TRANSITO	QUINCENAL	GASTO CORRIENTE	RECURSOS FEDERALES/FONDO	7513375	RECURSOS FEDERALES	-	536,150.35	-	-	-	-	-	53,600.75	53,600.75	536,150.35	0.00	-	-	-	53,617.30	54,475.10	-	58,757.00	9,446.00	3,721.41	396,803.08
750	POLICIA VIAL	1000400	DIR MOVILIDAD	TRANSITO	QUINCENAL	GASTO CORRIENTE	RECURSOS FEDERALES/FONDO	2513425	RECURSOS FEDERALES	-	246,100.25	-	-	-	-	-	24,600.25	24,600.25	246,100.25	0.00	-	-	-	24,617.30	24,475.10	-	28,757.00	9,446.00	3,721.41	281,851.03
750	POLICIA VIAL	1000100	DIR MOVILIDAD	TRANSITO	QUINCENAL	GASTO CORRIENTE	RECURSOS FEDERALES/FONDO	7513375	RECURSOS FEDERALES	-	536,150.35	-	-	-	-	-	53,600.75	53,600.75	536,150.35	0.00	-	-	-	53,617.30	54,475.10	-	58,757.00	9,446.00	3,721.41	396,803.08
750	POLICIA VIAL	1000400	DIR MOVILIDAD	TRANSITO	QUINCENAL	GASTO CORRIENTE	RECURSOS FEDERALES/FONDO	2513425	RECURSOS FEDERALES	-	246,100.25	-	-	-	-	-	24,600.25	24,600.25	246,100.25	0.00	-	-	-	24,617.30	24,475.10	-	28,757.00	9,446.00	3,721.41	281,851.03
750	POLICIA VIAL	1000100	DIR MOVILIDAD	TRANSITO	QUINCENAL	GASTO CORRIENTE	RECURSOS FEDERALES/FONDO	7513375	RECURSOS FEDERALES	-	536,150.35	-	-	-	-	-	53,600.75	53,600.75	536,150.35	0.00	-	-	-	53,617.30	54,475.10	-	58,757.00	9,446.00	3,721.41	396,803.08
750	POLICIA VIAL	1000400	DIR MOVILIDAD	TRANSITO	QUINCENAL	GASTO CORRIENTE	RECURSOS FEDERALES/FONDO	2513425	RECURSOS FEDERALES	-	246,100.25	-	-	-	-	-	24,600.25	24,600.25	246,100.25	0.00	-	-	-	24,617.30	24,475.10	-	28,757.00	9,446.00	3,721.41	281,851.03
750	POLICIA VIAL	1000100	DIR MOVILIDAD	TRANSITO	QUINCENAL	GASTO CORRIENTE	RECURSOS FEDERALES/FONDO	7513375	RECURSOS FEDERALES	-	536,150.35	-	-	-	-	-	53,600.75	53,600.75	536,150.35	0.00	-	-	-	53,617.30	54,475.10	-	58,757.00	9,446.00	3,721.41	396,803.08
750	POLICIA VIAL	1000400	DIR MOVILIDAD	TRANSITO	QUINCENAL	GASTO CORRIENTE	RECURSOS FEDERALES/FONDO	2513425	RECURSOS FEDERALES	-	246,100.25	-	-	-	-	-	24,600.25	24,600.25	246,100.25	0.00	-	-	-	24,617.30	24,475.10	-	28,757.00	9,446.00	3,721.41	281,851.03
750	POLICIA VIAL	1000100	DIR MOVILIDAD	TRANSITO	QUINCENAL	GASTO CORRIENTE	RECURSOS FEDERALES/FONDO	7513375	RECURSOS FEDERALES	-	536,150.35	-	-	-	-	-	53,600.75	53,600.75	536,150.35	0.00	-	-	-	53,617.30	54,475.10	-	58,757.00	9,446.00	3,721.41	396,803.08
750	POLICIA VIAL	1000400	DIR MOVILIDAD	TRANSITO	QUINCENAL	GASTO CORRIENTE	RECURSOS FEDERALES/FONDO	2513425	RECURSOS FEDERALES	-	246,100.25	-	-	-	-	-	24,600.25	24,600.25	246,100.25	0.00	-	-	-	24,617.30	24,475.10	-	28,757.00	9,446.00	3,721.41	281,851.03
750	POLICIA VIAL	1000100	DIR MOVILIDAD	TRANSITO	QUINCENAL	GASTO CORRIENTE	RECURSOS FEDERALES/FONDO	7513375	RECURSOS FEDERALES	-	536,150.35	-	-	-	-	-	53,600.75	53,600.75	536,150.35	0.00	-	-	-	53,617.30	54,475.10	-	58,757.00	9,446.00	3,721.41	396,803.08
750	POLICIA VIAL	1000400	DIR MOVILIDAD	TRANSITO	QUINCENAL	GASTO CORRIENTE	RECURSOS FEDERALES/FONDO	2513425	RECURSOS FEDERALES	-	246,100.25	-	-	-	-	-	24,600.25	24,600.25	246,100.25	0.00	-	-	-	24,617.30	24,475.10	-	28,757.00	9,446.00	3,721.41	281,851.03
750	POLICIA VIAL	1000100	DIR MOVILIDAD	TRANSITO	QUINCENAL	GASTO CORRIENTE	RECURSOS FEDERALES/FONDO	7513375	RECURSOS FEDERALES	-	536,150.35	-	-	-	-	-	53,600.75	53,600.75	536,150.35	0.00	-	-	-	53,617.30	54,475.10	-	58,757.00	9,446.00	3,721.41	396,803.08
750	POLICIA VIAL	1000400	DIR MOVILIDAD	TRANSITO	QUINCENAL	GASTO CORRIENTE	RECURSOS FEDERALES/FONDO	2513425	RECURSOS FEDERALES	-	246,100.25	-	-	-	-	-	24,600.25	24,600.25	246,100.25	0.00	-	-	-	24,617.30	24,475.10	-	28,757.00	9,446.00	3,721.41	281,851.03
750	POLICIA VIAL	1000100	DIR MOVILIDAD	TRANSITO	QUINCENAL	GASTO CORRIENTE	RECURSOS FEDERALES/FONDO	7513375	RECURSOS FEDERALES	-	536,150.35	-	-	-	-	-	53,600.75	53,600.75	536,150.35	0.00	-	-	-	53,617.30	54,475.10	-	58,757.00	9,446.00	3,721.41	396,803.08
750	POLICIA VIAL	1000400	DIR MOVILIDAD	TRANSITO	QUINCENAL	GASTO CORRIENTE	RECURSOS FEDERALES/FONDO	2513425	RECURSOS FEDERALES	-	246,100.25	-	-	-	-	-	24,600.25	24,600.25	246,100.25	0.00	-	-	-	24,617.30	24,475.10	-	28,757.00	9,446.00	3,721.41	281,851.03
750	POLICIA VIAL	1000100	DIR MOVILIDAD	TRANSITO	QUINCENAL	GASTO CORRIENTE	RECURSOS FEDERALES/FONDO	7513375	RECURSOS FEDERALES	-	536,150.35	-	-	-	-	-	53,600.75	53,600.75	536,150.35	0.00	-	-	-	53,617.30	54,475.10	-	58,757.00	9,446.00	3,721.41	396,803.08
750	POLICIA VIAL	1000400	DIR MOVILIDAD	TRANSITO	QUINCENAL	GASTO CORRIENTE	RECURSOS FEDERALES/FONDO	2513425	RECURSOS FEDERALES	-	246,100.25	-	-	-	-	-	24,600.25	24,600.25	246,100.25	0.00	-	-	-	24,617.30	24,475.10	-	28,757.00	9,446.00	3,721.41	281,851.03
750	POLICIA VIAL	1000100	DIR MOVILIDAD	TRANSITO	QUINCENAL	GASTO CORRIENTE	RECURSOS FEDERALES/FONDO	7513375	RECURSOS FEDERALES	-	536,150.35	-	-	-	-	-	53,600.75	53,600.75	536,150.35	0.00	-	-	-	53,617.30	54,475.10	-	58,757.00	9,446.00	3,721.41	396,803.08
750	POLICIA VIAL	1000400	DIR MOVILIDAD	TRANSITO	QUINCENAL	GASTO CORRIENTE	RECURSOS FEDERALES/FONDO	2513425	RECURSOS FEDERALES	-	246,100.25	-	-	-	-	-	24,600.25	24,600.25	246,100.25	0.00	-	-	-	24,617.30	24,475.10	-	28,757.00	9,446.00	3,721.41	281,851.03
750	POLICIA VIAL	1000100	DIR MOVILIDAD	TRANSITO	QUINCENAL	GASTO CORRIENTE	RECURSOS FEDERALES/FONDO	7513375	RECURSOS FEDERALES	-	536,150.35	-	-	-	-	-	53,600.75	53,600.75	536,150.35	0.00	-	-	-	53,617.30	54,475.10	-	58,757.00	9,446.00	3,721.41	396,803.08
750	POLICIA VIAL	1000400	DIR MOVILIDAD	TRANSITO	QUINCENAL	GASTO CORRIENTE	RECURSOS FEDERALES/FONDO	2513425	RECURSOS FEDERALES	-	246,100.25	-	-	-	-	-	24,600.25	24,600.25	246,100.25	0.00	-	-	-	24,617.30	24,475.10	-	28,757.00	9,446.00	3,721.41	281,851.03
750	POLICIA VIAL	1000100	DIR MOVILIDAD	TRANSITO	QUINCENAL	GASTO CORRIENTE	RECURSOS FEDERALES/FONDO	7513375	RECURSOS FEDERALES	-	536,150.35	-	-	-	-	-	53,600.75	53,600.75	536,150.35	0.00	-	-	-	53,617.30	54,475.10	-	58,757.00	9,446.00	3,721.41	396,803.08
750	POLICIA VIAL	1000400	DIR MOVILIDAD	TRANSITO	QUINCENAL	GASTO CORRIENTE	RECURSOS FEDERALES/FONDO	2513425	RECURSOS FEDERALES	-	246,100.25	-	-	-	-	-	24,600.25	24,600.25	246,100.25	0.00	-	-	-	24,617.30	24,475.10	-	28,757.00	9,446.00	3,721.41	281,851.03
750	POLICIA VIAL	1000100	DIR MOVILIDAD	TRANSITO	QUINCENAL	GASTO CORRIENTE	RECURSOS FEDERALES/FONDO	7513375	RECURSOS FEDERALES	-	536,150.35	-	-	-	-	-	53,600.75	53,600.75	536,150.35	0.00	-	-	-	53,617.30	54,475.10	-	58,757.00	9,446.00	3,721.41	396,803.08
750	POLICIA VIAL	1000400	DIR MOVILIDAD	TRANSITO	QUINCENAL	GASTO CORRIENTE	RECURSOS FEDERALES/FONDO	2513425	RECURSOS FEDERALES	-	246,100.25	-	-	-	-	-	24,600.25	24,600.25	246,100.25	0.00	-	-	-	24,617.30	24,475.10	-	28,757.00	9,446.00	3,721.41	281,851.03
750	POLICIA VIAL	1000100	DIR MOVILIDAD	TRANSITO	QUINCENAL	GASTO CORRIENTE	RECURSOS FEDERALES/FONDO	7513375	RECURSOS FEDERALES	-	536,150.35	-	-	-	-	-	53,600.75	53,600.75	536,150.35	0.00	-	-	-	53,617.30	54,475.10	-	58,757.00	9,446.00	3,721.41	396,803.08
750	POLICIA VIAL	1000400	DIR MOVILIDAD	TRANSITO	QUINCENAL	GASTO CORRIENTE	RECURSOS FEDERALES/FONDO	2513425	RECURSOS FEDERALES	-	246,100.25	-	-	-	-	-	24,600.25	24,600.25	246,100.25	0.00	-	-	-	24,617.30	24,475.10	-	28,757.00	9,446.00	3,721.41	281,851.03
750	POLICIA VIAL	1000100	DIR MOVILIDAD	TRANSITO	QUINCENAL	GASTO CORRIENTE	RECURSOS FEDERALES/FONDO	7513375	RECURSOS FEDERALES	-	536,150.35	-	-	-	-	-	53,600.75	53,600.75	536,150.35	0.00	-	-	-	53,617.30	54,475.10	-	58,757.00	9,446.00	3,721.41	396,803.08
750	POLICIA VIAL	1000400	DIR MOVILIDAD	TRANSITO	QUINCENAL	GASTO CORRIENTE	RECURSOS FEDERALES/FONDO	2513425	RECURSOS FEDERALES	-	246,100.25	-	-	-	-	-	24,600.25	24,600.25	246,100.25	0.00	-	-	-	24,617.30	24,475.10	-	28,757.00	9,446.00	3,721.41	281,851.03
750	POLICIA VIAL	1000100	DIR MOVILIDAD	TRANSITO	QUINCENAL	GASTO CORRIENTE	RECURSOS FEDERALES/FONDO	7513375	RECURSOS FEDERALES	-	536,150.35	-	-	-	-	-	53,600.75	53,600.75	536,150.35	0.00	-	-	-	53,617.30	54,475.10	-	58,757.00	9,446.00	3,721.41	396,803.08
750	POLICIA VIAL	1000400	DIR MOVILIDAD	TRANSITO	QUINCENAL	GASTO CORRIENTE	RECURSOS FEDERALES/FONDO	2513425	RECURSOS FEDERALES	-	246,100.25	-	-	-	-	-	24,600.25	24,600.25	246,100.25	0.00	-	-	-	24,617.30	24,475.10	-	28,757.00	9,446.00	3,721.41	281,851.03
750	POLICIA VIAL	1000100	DIR MOVILIDAD	TRANSITO	QUINCENAL	GASTO CORRIENTE	RECURSOS FEDERALES/FONDO	7513375	RECURSOS FEDERALES	-	536,150.35	-	-	-	-	-	53,600.75	53,600.75	536,150.35	0.00	-	-	-	53,617.30	54,475.10	-	58,757.00	9,446.00	3,721.41	396,803.08
750	POLICIA VIAL	1000400	DIR MOVILIDAD	TRANSITO	QUINCENAL	GASTO CORRIENTE	RECURSOS FEDERALES/FONDO	2513425	RECURSOS FEDERALES	-	246,100.25	-	-	-	-	-	24,600.25	24,600.25	246,100.25	0.00	-	-	-	24,617.30	24,475.10	-	28,757.00	9,446.00	3,721.41	281,851.03
750	POLICIA VIAL	1000100	DIR MOVILIDAD	TRANSITO	QUINCENAL	GASTO CORRIENTE	RECURSOS FEDERALES/FONDO	7513375	RECURSOS FEDERALES	-	536,150.35	-	-	-	-	-	53,600.75	53,600.75	536,150.35	0.00	-	-	-	53,617.30	54,475.10	-	58,757.00	9,446.00	3,721.41	396,803.08
750	POLICIA VIAL	1000																												

ANEXO 5.4 - PLANTILLA DE PERSONAL

UNIDAD DE LA UNIDAD	PLAZA/FUENTE	UNIDAD DE LA UNIDAD	ASIGNACION	TIPO DE CONTRATO	TIPO DE NOMINA	TIPO DE GASTO	RAMO	FUENTE DE FINANCIACION	SUPLENTE DE FINANCIACION/CODIGO	DETALLE	SUBSIDIO CONFINANZA	SALARIOS VINCULADOS	SUBSIDIO POLICIA Y PATRULLA	SUBSIDIO CONTRATO SUPLENTE	QUINQUENIOS VINCULADO	QUINQUENIOS CONTRATO	ESTIMADO ECONOMICO	PRIMA TERCERIZACION	AGUINALDO	HORAS EXTRAS	COMPENSACIONES ANTICIPATORIAS	PREDICACIONES CONTRATO	ESTIMADO ECONOMICO OPERATIVO	AFORTACIONES A PATRULLA	AFORTACIONES A OPERACIONES VINCULADAS	SUBSIDIO VINCULADO	CELESTIA Y VESTIMENTA	TOTAL	
504	ASISTENTE "C"	1010100	INSTRUMENTAL AVIACION	CONTRATO	QUINCENAL	GASTO CORRIENTE	RECURSOS FEDERALES	1578001	PARTICIPACIONES					172,377.16			1,007.11	5,810.55											
504	ASISTENTE "C"	3010200	INSTRUMENTAL AVIACION	CONTRATO	QUINCENAL	GASTO CORRIENTE	RECURSOS FEDERALES	1578001	PARTICIPACIONES					122,287.14			1,007.11	5,810.55											
504	ASISTENTE "C"	1010100	INSTRUMENTAL AVIACION	CONTRATO	QUINCENAL	GASTO CORRIENTE	RECURSOS FEDERALES	1578001	PARTICIPACIONES					155,377.16			1,007.11	5,810.55											
504	ASISTENTE "C"	4010200	CONTROL DE AVIACION	CONTRATO	QUINCENAL	GASTO CORRIENTE	RECURSOS FEDERALES	1578001	PARTICIPACIONES					122,287.14			1,007.11	5,810.55											
504	ASISTENTE "C"	4010100	CONTROL DE AVIACION	CONTRATO	QUINCENAL	GASTO CORRIENTE	RECURSOS FEDERALES	1578001	PARTICIPACIONES					122,287.14			1,007.11	5,810.55											
504	ANALISTA "A"	1010100	PRESENCIA EN AVIACION	CONTRATO	QUINCENAL	GASTO CORRIENTE	RECURSOS FEDERALES	1578001	PARTICIPACIONES					90,214.00			946.76	5,468.86											
504	ANALISTA "A"	3010200	PRESENCIA EN AVIACION	CONTRATO	QUINCENAL	GASTO CORRIENTE	RECURSOS FEDERALES	1578001	PARTICIPACIONES					90,214.00			946.76	5,468.86											
504	ANALISTA "A"	1010100	PRESENCIA EN AVIACION	CONTRATO	QUINCENAL	GASTO CORRIENTE	RECURSOS FEDERALES	1578001	PARTICIPACIONES					90,214.00			946.76	5,468.86											
504	ANALISTA "A"	3010200	PRESENCIA EN AVIACION	CONTRATO	QUINCENAL	GASTO CORRIENTE	RECURSOS FEDERALES	1578001	PARTICIPACIONES					90,214.00			946.76	5,468.86											
504	ANALISTA "A"	1010100	PRESENCIA EN AVIACION	CONTRATO	QUINCENAL	GASTO CORRIENTE	RECURSOS FEDERALES	1578001	PARTICIPACIONES					90,214.00			946.76	5,468.86											
504	ANALISTA "A"	3010200	PRESENCIA EN AVIACION	CONTRATO	QUINCENAL	GASTO CORRIENTE	RECURSOS FEDERALES	1578001	PARTICIPACIONES					90,214.00			946.76	5,468.86											
504	ANALISTA "A"	1010100	PRESENCIA EN AVIACION	CONTRATO	QUINCENAL	GASTO CORRIENTE	RECURSOS FEDERALES	1578001	PARTICIPACIONES					90,214.00			946.76	5,468.86											
504	ANALISTA "A"	3010200	PRESENCIA EN AVIACION	CONTRATO	QUINCENAL	GASTO CORRIENTE	RECURSOS FEDERALES	1578001	PARTICIPACIONES					90,214.00			946.76	5,468.86											
504	ANALISTA "A"	1010100	PRESENCIA EN AVIACION	CONTRATO	QUINCENAL	GASTO CORRIENTE	RECURSOS FEDERALES	1578001	PARTICIPACIONES					90,214.00			946.76	5,468.86											
504	ANALISTA "A"	3010200	PRESENCIA EN AVIACION	CONTRATO	QUINCENAL	GASTO CORRIENTE	RECURSOS FEDERALES	1578001	PARTICIPACIONES					90,214.00			946.76	5,468.86											
504	ANALISTA "A"	1010100	PRESENCIA EN AVIACION	CONTRATO	QUINCENAL	GASTO CORRIENTE	RECURSOS FEDERALES	1578001	PARTICIPACIONES					90,214.00			946.76	5,468.86											
504	ANALISTA "A"	3010200	PRESENCIA EN AVIACION	CONTRATO	QUINCENAL	GASTO CORRIENTE	RECURSOS FEDERALES	1578001	PARTICIPACIONES					90,214.00			946.76	5,468.86											
504	ANALISTA "A"	1010100	PRESENCIA EN AVIACION	CONTRATO	QUINCENAL	GASTO CORRIENTE	RECURSOS FEDERALES	1578001	PARTICIPACIONES					90,214.00			946.76	5,468.86											
504	ANALISTA "A"	3010200	PRESENCIA EN AVIACION	CONTRATO	QUINCENAL	GASTO CORRIENTE	RECURSOS FEDERALES	1578001	PARTICIPACIONES					90,214.00			946.76	5,468.86											
504	ANALISTA "A"	1010100	PRESENCIA EN AVIACION	CONTRATO	QUINCENAL	GASTO CORRIENTE	RECURSOS FEDERALES	1578001	PARTICIPACIONES					90,214.00			946.76	5,468.86											
504	ANALISTA "A"	3010200	PRESENCIA EN AVIACION	CONTRATO	QUINCENAL	GASTO CORRIENTE	RECURSOS FEDERALES	1578001	PARTICIPACIONES					90,214.00			946.76	5,468.86											
504	ANALISTA "A"	1010100	PRESENCIA EN AVIACION	CONTRATO	QUINCENAL	GASTO CORRIENTE	RECURSOS FEDERALES	1578001	PARTICIPACIONES					90,214.00			946.76	5,468.86											
504	ANALISTA "A"	3010200	PRESENCIA EN AVIACION	CONTRATO	QUINCENAL	GASTO CORRIENTE	RECURSOS FEDERALES	1578001	PARTICIPACIONES					90,214.00			946.76	5,468.86											
504	ANALISTA "A"	1010100	PRESENCIA EN AVIACION	CONTRATO	QUINCENAL	GASTO CORRIENTE	RECURSOS FEDERALES	1578001	PARTICIPACIONES					90,214.00			946.76	5,468.86											
504	ANALISTA "A"	3010200	PRESENCIA EN AVIACION	CONTRATO	QUINCENAL	GASTO CORRIENTE	RECURSOS FEDERALES	1578001	PARTICIPACIONES					90,214.00			946.76	5,468.86											
504	ANALISTA "A"	1010100	PRESENCIA EN AVIACION	CONTRATO	QUINCENAL	GASTO CORRIENTE	RECURSOS FEDERALES	1578001	PARTICIPACIONES					90,214.00			946.76	5,468.86											
504	ANALISTA "A"	3010200	PRESENCIA EN AVIACION	CONTRATO	QUINCENAL	GASTO CORRIENTE	RECURSOS FEDERALES	1578001	PARTICIPACIONES					90,214.00			946.76	5,468.86											
504	ANALISTA "A"	1010100	PRESENCIA EN AVIACION	CONTRATO	QUINCENAL	GASTO CORRIENTE	RECURSOS FEDERALES	1578001	PARTICIPACIONES					90,214.00			946.76	5,468.86											
504	ANALISTA "A"	3010200	PRESENCIA EN AVIACION	CONTRATO	QUINCENAL	GASTO CORRIENTE	RECURSOS FEDERALES	1578001	PARTICIPACIONES					90,214.00			946.76	5,468.86											
504	ANALISTA "A"	1010100	PRESENCIA EN AVIACION	CONTRATO	QUINCENAL	GASTO CORRIENTE	RECURSOS FEDERALES	1578001	PARTICIPACIONES					90,214.00			946.76	5,468.86											
504	ANALISTA "A"	3010200	PRESENCIA EN AVIACION	CONTRATO	QUINCENAL	GASTO CORRIENTE	RECURSOS FEDERALES	1578001	PARTICIPACIONES					90,214.00			946.76	5,468.86											
504	ANALISTA "A"	1010100	PRESENCIA EN AVIACION	CONTRATO	QUINCENAL	GASTO CORRIENTE	RECURSOS FEDERALES	1578001	PARTICIPACIONES					90,214.00			946.76	5,468.86											
504	ANALISTA "A"	3010200	PRESENCIA EN AVIACION	CONTRATO	QUINCENAL	GASTO CORRIENTE	RECURSOS FEDERALES	1578001	PARTICIPACIONES					90,214.00			946.76	5,468.86											
504	ANALISTA "A"	1010100	PRESENCIA EN AVIACION	CONTRATO	QUINCENAL	GASTO CORRIENTE	RECURSOS FEDERALES	1578001	PARTICIPACIONES					90,214.00			946.76	5,468.86											
504	ANALISTA "A"	3010200	PRESENCIA EN AVIACION	CONTRATO	QUINCENAL	GASTO CORRIENTE	RECURSOS FEDERALES	1578001	PARTICIPACIONES					90,214.00			946.76	5,468.86											
504	ANALISTA "A"	1010100	PRESENCIA EN AVIACION	CONTRATO	QUINCENAL	GASTO CORRIENTE	RECURSOS FEDERALES	1578001	PARTICIPACIONES					90,214.00			946.76	5,468.86											
504	ANALISTA "A"	3010200	PRESENCIA EN AVIACION	CONTRATO	QUINCENAL	GASTO CORRIENTE	RECURSOS FEDERALES	1578001	PARTICIPACIONES					90,214.00			946.76	5,468.86											
504	ANALISTA "A"	1010100	PRESENCIA EN AVIACION	CONTRATO	QUINCENAL	GASTO CORRIENTE	RECURSOS FEDERALES	1578001	PARTICIPACIONES					90,214.00			946.76	5,468.86											
504	ANALISTA "A"	3010200	PRESENCIA EN AVIACION	CONTRATO	QUINCENAL	GASTO CORRIENTE	RECURSOS FEDERALES	1578001	PARTICIPACIONES					90,214.00			946.76	5,468.86											
504	ANALISTA "A"	1010100	PRESENCIA EN AVIACION	CONTRATO	QUINCENAL	GASTO CORRIENTE	RECURSOS FEDERALES	1578001	PARTICIPACIONES					90,214.00			946.76	5,468.86											
504	ANALISTA "A"	3010200	PRESENCIA EN AVIACION	CONTRATO	QUINCENAL	GASTO CORRIENTE	RECURSOS FEDERALES	1578001	PARTICIPACIONES					90,214.00			946.76	5,468.86											
504	ANALISTA "A"	1010100	PRESENCIA EN AVIACION	CONTRATO	QUINCENAL	GASTO CORRIENTE	RECURSOS FEDERALES	1578001	PARTICIPACIONES					90,214.00			946.76	5,468.86											
504	ANALISTA "A"	3010200	PRESENCIA EN AVIACION	CONTRATO	QUINCENAL	GASTO CORRIENTE	RECURSOS FEDERALES	1578001	PARTICIPACIONES					90,214.00			946.76	5,468.86											
504	ANALISTA "A"	1010100	PRESENCIA EN AVIACION	CONTRATO	QUINCENAL	GASTO CORRIENTE	RECURSOS FEDERALES	1578001	PARTICIPACIONES					90,214.00			946.76	5,468.86											
504	ANALISTA "A"	3010200	PRESENCIA EN AVIACION	CONTRATO	QUINCENAL	GASTO CORRIENTE	RECURSOS FEDERALES	1578001	PARTICIPACIONES					90,214.00			946.76	5,468.86											
504	ANALISTA "A"	1010100	PRESENCIA EN AVIACION	CONTRATO	QUINCENAL	GASTO CORRIENTE	RECURSOS FEDERALES	1578001	PARTICIPACIONES					90,214.00			946.76	5,468.86											
504	ANALISTA "A"	3010200	PRESENCIA EN AVIACION	CONTRATO	QUINCENAL	GASTO CORRIENTE	RECURSOS FEDERALES	1578001	PARTICIPACIONES					90,214.00			946.76	5,468.86											
504	ANALISTA "A"	1010100	PRESENCIA EN AVIACION	CONTRATO	QUINCENAL	GASTO CORRIENTE	RECURSOS FEDERALES	1578001	PARTICIPACIONES					90,214.00			946.76	5,468.86											
504	ANALISTA "A"	3010200	PRESENCIA EN AVIACION	CONTRATO	QUINCENAL	GASTO CORRIENTE	RECURSOS FEDERALES	1578001	PARTICIPACIONES					90,214.00			946.76	5,468.86											
504	ANALISTA "A"	1010100	PRESENCIA EN AVIACION	CONTRATO	QUINCENAL	GASTO CORRIENTE	RECURSOS FEDERALES	1578001	PARTICIPACIONES					90,214.00			946.76	5,468.86											
504	ANALISTA "A"	3010200	PRESENCIA EN AVIACION	CONTRATO	QUINCENAL	GASTO CORRIENTE	RECURSOS FEDERALES	1578001	PARTICIPACIONES					90,214.00			946.76	5,468.86											
504	ANALISTA "A"	1010100	PRESENCIA EN AVIACION	CONTRATO	QUINCENAL	GASTO CORRIENTE	RECURSOS FEDERALES	1578001	PARTICIPACIONES					90,214.00			946.76	5,468.86											
504	ANALISTA "A"	3010200	PRESENCIA EN AVIACION	CONTRATO	QUINCENAL	GASTO CORRIENTE	RECURSOS FEDERALES	1578001	PARTICIPACIONES					90,214.00			946.76	5,468.86											
504	ANALISTA "A"	1010100	PRESENCIA EN AVIACION	CONTRATO	QUINCENAL	GASTO CORRIENTE	RECURSOS FEDERALES	1578001	PARTICIPACIONES					90,214.00			946.76	5,468.86											
504	ANALISTA "A"	3010200	PRESENCIA EN AVIACION	CONTRATO	QUINCENAL	GASTO CORRIENTE	RECURSOS FEDERALES	1578001	PARTICIPACIONES					90,214.00			946.76	5,468.86											
504	ANALISTA "A"	1010100	PRESENCIA EN AVIACION	CONTRATO	QUINCENAL	GASTO CORRIENTE	RECURSOS FEDERALES	1578001	PARTICIPACIONES					90,214.00			946.76	5,468.86											
504	ANALISTA "A"	3010200	PRESENCIA EN AVIACION	CONTRATO	QUINCENAL	GASTO CORRIENTE	RECURSOS FEDERALES	1578001	PARTICIPACIONES			</																	

ANEXO 5.4 - PLANTILLA DE PERSONAL

CATEGORIA	PLAZA/FUNCIÓN	UNIDAD EJECUTORA	ASIGNACIÓN	TIPO DE CONTRATO	TIPO DE NOMINACIÓN	TIPO DE GASTO	RAMO	PUESTO DE FINANC.	SUPLENTE DE FINANCIAMIENTO/CR	DETALLE	SUÍLOS CONFIRMA	SALARIOS E INCENTIVOS	SUÍLOS POLICIA Y FINANCI	SUÍLOS CONTRATO	SUÍLOS REPORTE	QUINCUENARIOS ESENCIAL	QUINCUENARIOS CONFIRMA	ESTÍMULO ECONOMICO	PRIMA VINCULACION	AGUINALDO	MONEDAS EXTRAS	COMPENSACIONES ACTIVIDADES	PRESTACIONES CONTRATACION	ESTÍMULO ECONOMICO OPERATIVO ESENCIAL	AFORFICACIONES A PATRIMONIO PATRIMONIO	AFORFICACIONES A INDEMNIDAD SOCIAL	CUOTAS RETIRO	CELEBRACIÓN Y VEJEZ	TOTAL
910	POLICIA	3000100	SEC SEC CO MOV PRO/C	POLICIA	QUINCUEN	GASTO CORRIENTE	RECURSOS FEDERALES FONDO	7533475	RECURSOS FEDERALES		198,105.00	-	-	-	-	-	20,825.75	5,900.00	-	10,195.45	-	-	76,177.30	15,475.10	-	26,797.05	9,448.85	3,721.45	780,803.00
910	POLICIA	3000200	SEC SEC CO MOV PRO/C	POLICIA	QUINCUEN	GASTO CORRIENTE	RECURSOS FEDERALES FONDO	2333425	RECURSOS FEDERALES		20,825.75	-	-	-	-	-	-	5,900.00	-	10,195.45	-	-	76,177.30	15,475.10	-	26,797.05	9,448.85	3,721.45	280,608.00
910	POLICIA	3000300	SEC SEC CO MOV PRO/C	POLICIA	QUINCUEN	GASTO CORRIENTE	RECURSOS FEDERALES FONDO	7533475	RECURSOS FEDERALES		198,105.00	-	-	-	-	-	20,825.75	5,900.00	-	10,195.45	-	-	76,177.30	15,475.10	-	26,797.05	9,448.85	3,721.45	780,803.00
910	POLICIA	3000400	SEC SEC CO MOV PRO/C	POLICIA	QUINCUEN	GASTO CORRIENTE	RECURSOS FEDERALES FONDO	2333425	RECURSOS FEDERALES		20,825.75	-	-	-	-	-	-	5,900.00	-	10,195.45	-	-	76,177.30	15,475.10	-	26,797.05	9,448.85	3,721.45	280,608.00
910	POLICIA	3000500	SEC SEC CO MOV PRO/C	POLICIA	QUINCUEN	GASTO CORRIENTE	RECURSOS FEDERALES FONDO	7533475	RECURSOS FEDERALES		198,105.00	-	-	-	-	-	20,825.75	5,900.00	-	10,195.45	-	-	76,177.30	15,475.10	-	26,797.05	9,448.85	3,721.45	780,803.00
910	POLICIA	3000600	SEC SEC CO MOV PRO/C	POLICIA	QUINCUEN	GASTO CORRIENTE	RECURSOS FEDERALES FONDO	2333425	RECURSOS FEDERALES		20,825.75	-	-	-	-	-	-	5,900.00	-	10,195.45	-	-	76,177.30	15,475.10	-	26,797.05	9,448.85	3,721.45	280,608.00
910	POLICIA	3000700	SEC SEC CO MOV PRO/C	POLICIA	QUINCUEN	GASTO CORRIENTE	RECURSOS FEDERALES FONDO	7533475	RECURSOS FEDERALES		198,105.00	-	-	-	-	-	20,825.75	5,900.00	-	10,195.45	-	-	76,177.30	15,475.10	-	26,797.05	9,448.85	3,721.45	780,803.00
910	POLICIA	3000800	SEC SEC CO MOV PRO/C	POLICIA	QUINCUEN	GASTO CORRIENTE	RECURSOS FEDERALES FONDO	2333425	RECURSOS FEDERALES		20,825.75	-	-	-	-	-	-	5,900.00	-	10,195.45	-	-	76,177.30	15,475.10	-	26,797.05	9,448.85	3,721.45	280,608.00
910	POLICIA	3000900	SEC SEC CO MOV PRO/C	POLICIA	QUINCUEN	GASTO CORRIENTE	RECURSOS FEDERALES FONDO	7533475	RECURSOS FEDERALES		198,105.00	-	-	-	-	-	20,825.75	5,900.00	-	10,195.45	-	-	76,177.30	15,475.10	-	26,797.05	9,448.85	3,721.45	780,803.00
910	POLICIA	3001000	SEC SEC CO MOV PRO/C	POLICIA	QUINCUEN	GASTO CORRIENTE	RECURSOS FEDERALES FONDO	2333425	RECURSOS FEDERALES		20,825.75	-	-	-	-	-	-	5,900.00	-	10,195.45	-	-	76,177.30	15,475.10	-	26,797.05	9,448.85	3,721.45	280,608.00
910	POLICIA	3001100	SEC SEC CO MOV PRO/C	POLICIA	QUINCUEN	GASTO CORRIENTE	RECURSOS FEDERALES FONDO	7533475	RECURSOS FEDERALES		198,105.00	-	-	-	-	-	20,825.75	5,900.00	-	10,195.45	-	-	76,177.30	15,475.10	-	26,797.05	9,448.85	3,721.45	780,803.00
910	POLICIA	3001200	SEC SEC CO MOV PRO/C	POLICIA	QUINCUEN	GASTO CORRIENTE	RECURSOS FEDERALES FONDO	2333425	RECURSOS FEDERALES		20,825.75	-	-	-	-	-	-	5,900.00	-	10,195.45	-	-	76,177.30	15,475.10	-	26,797.05	9,448.85	3,721.45	280,608.00
910	POLICIA	3001300	SEC SEC CO MOV PRO/C	POLICIA	QUINCUEN	GASTO CORRIENTE	RECURSOS FEDERALES FONDO	7533475	RECURSOS FEDERALES		198,105.00	-	-	-	-	-	20,825.75	5,900.00	-	10,195.45	-	-	76,177.30	15,475.10	-	26,797.05	9,448.85	3,721.45	780,803.00
458	DEFENSORES	3000300	DIF DEF CIVIL	POLICIA	QUINCUEN	GASTO CORRIENTE	RECURSOS FEDERALES FONDO	7533475	RECURSOS FEDERALES		198,105.00	-	-	-	-	-	20,825.75	5,900.00	-	10,195.45	-	-	76,177.30	15,475.10	-	26,797.05	9,448.85	3,721.45	780,803.00
458	DEFENSORES	3000300	DIF DEF CIVIL	POLICIA	QUINCUEN	GASTO CORRIENTE	RECURSOS FEDERALES FONDO	2333425	RECURSOS FEDERALES		20,825.75	-	-	-	-	-	-	5,900.00	-	10,195.45	-	-	76,177.30	15,475.10	-	26,797.05	9,448.85	3,721.45	280,608.00
910	POLICIA	3000100	SEC SEC CO MOV PRO/C	POLICIA	QUINCUEN	GASTO CORRIENTE	RECURSOS FEDERALES FONDO	7533475	RECURSOS FEDERALES		198,105.00	-	-	-	-	-	20,825.75	5,900.00	-	10,195.45	-	-	76,177.30	15,475.10	-	26,797.05	9,448.85	3,721.45	780,803.00
910	POLICIA	3000200	SEC SEC CO MOV PRO/C	POLICIA	QUINCUEN	GASTO CORRIENTE	RECURSOS FEDERALES FONDO	2333425	RECURSOS FEDERALES		20,825.75	-	-	-	-	-	-	5,900.00	-	10,195.45	-	-	76,177.30	15,475.10	-	26,797.05	9,448.85	3,721.45	280,608.00
910	POLICIA	3000300	SEC SEC CO MOV PRO/C	POLICIA	QUINCUEN	GASTO CORRIENTE	RECURSOS FEDERALES FONDO	7533475	RECURSOS FEDERALES		198,105.00	-	-	-	-	-	20,825.75	5,900.00	-	10,195.45	-	-	76,177.30	15,475.10	-	26,797.05	9,448.85	3,721.45	780,803.00
910	POLICIA	3000400	SEC SEC CO MOV PRO/C	POLICIA	QUINCUEN	GASTO CORRIENTE	RECURSOS FEDERALES FONDO	2333425	RECURSOS FEDERALES		20,825.75	-	-	-	-	-	-	5,900.00	-	10,195.45	-	-	76,177.30	15,475.10	-	26,797.05	9,448.85	3,721.45	280,608.00
910	POLICIA	3000500	SEC SEC CO MOV PRO/C	POLICIA	QUINCUEN	GASTO CORRIENTE	RECURSOS FEDERALES FONDO	7533475	RECURSOS FEDERALES		198,105.00	-	-	-	-	-	20,825.75	5,900.00	-	10,195.45	-	-	76,177.30	15,475.10	-	26,797.05	9,448.85	3,721.45	780,803.00
910	POLICIA	3000600	SEC SEC CO MOV PRO/C	POLICIA	QUINCUEN	GASTO CORRIENTE	RECURSOS FEDERALES FONDO	2333425	RECURSOS FEDERALES		20,825.75	-	-	-	-	-	-	5,900.00	-	10,195.45	-	-	76,177.30	15,475.10	-	26,797.05	9,448.85	3,721.45	280,608.00
910	POLICIA	3000700	SEC SEC CO MOV PRO/C	POLICIA	QUINCUEN	GASTO CORRIENTE	RECURSOS FEDERALES FONDO	7533475	RECURSOS FEDERALES		198,105.00	-	-	-	-	-	20,825.75	5,900.00	-	10,195.45	-	-	76,177.30	15,475.10	-	26,797.05	9,448.85	3,721.45	780,803.00
910	POLICIA	3000800	SEC SEC CO MOV PRO/C	POLICIA	QUINCUEN	GASTO CORRIENTE	RECURSOS FEDERALES FONDO	2333425	RECURSOS FEDERALES		20,825.75	-	-	-	-	-	-	5,900.00	-	10,195.45	-	-	76,177.30	15,475.10	-	26,797.05	9,448.85	3,721.45	280,608.00
910	POLICIA	3000900	SEC SEC CO MOV PRO/C	POLICIA	QUINCUEN	GASTO CORRIENTE	RECURSOS FEDERALES FONDO	7533475	RECURSOS FEDERALES		198,105.00	-	-	-	-	-	20,825.75	5,900.00	-	10,195.45	-	-	76,177.30	15,475.10	-	26,797.05	9,448.85	3,721.45	780,803.00
910	POLICIA	3001000	SEC SEC CO MOV PRO/C	POLICIA	QUINCUEN	GASTO CORRIENTE	RECURSOS FEDERALES FONDO	2333425	RECURSOS FEDERALES		20,825.75	-	-	-	-	-	-	5,900.00	-	10,195.45	-	-	76,177.30	15,475.10	-	26,797.05	9,448.85	3,721.45	280,608.00
910	POLICIA	3001100	SEC SEC CO MOV PRO/C	POLICIA	QUINCUEN	GASTO CORRIENTE	RECURSOS FEDERALES FONDO	7533475	RECURSOS FEDERALES		198,105.00	-	-	-	-	-	20,825.75	5,900.00	-	10,195.45	-	-	76,177.30	15,475.10	-	26,797.05	9,448.85	3,721.45	780,803.00
910	POLICIA	3001200	SEC SEC CO MOV PRO/C	POLICIA	QUINCUEN	GASTO CORRIENTE	RECURSOS FEDERALES FONDO	2333425	RECURSOS FEDERALES		20,825.75	-	-	-	-	-	-	5,900.00	-	10,195.45	-	-	76,177.30	15,475.10	-	26,797.05	9,448.85	3,721.45	280,608.00
910	POLICIA	3001300	SEC SEC CO MOV PRO/C	POLICIA	QUINCUEN	GASTO CORRIENTE	RECURSOS FEDERALES FONDO	7533475	RECURSOS FEDERALES		198,105.00	-	-	-	-	-	20,825.75	5,900.00	-	10,195.45	-	-	76,177.30	15,475.10	-	26,797.05	9,448.85	3,721.45	780,803.00
910	POLICIA	3001400	SEC SEC CO MOV PRO/C	POLICIA	QUINCUEN	GASTO CORRIENTE	RECURSOS FEDERALES FONDO	2333425	RECURSOS FEDERALES		20,825.75	-	-	-	-	-	-	5,900.00	-	10,195.45	-	-	76,177.30	15,475.10	-	26,797.05	9,448.85	3,721.45	280,608.00
910	POLICIA	3001500	SEC SEC CO MOV PRO/C	POLICIA	QUINCUEN	GASTO CORRIENTE	RECURSOS FEDERALES FONDO	7533475	RECURSOS FEDERALES		198,105.00	-	-	-	-	-	20,825.75	5,900.00	-	10,195.45	-	-	76,177.30	15,475.10	-	26,797.05	9,448.85	3,721.45	780,803.00
910	POLICIA	3001600	SEC SEC CO MOV PRO/C	POLICIA	QUINCUEN	GASTO CORRIENTE	RECURSOS FEDERALES FONDO	2333425	RECURSOS FEDERALES		20,825.75	-	-	-	-	-	-	5,900.00	-	10,195.45	-	-	76,177.30	15,475.10	-	26,797.05	9,448.85	3,721.45	280,608.00
910	POLICIA	3001700	SEC SEC CO MOV PRO/C	POLICIA	QUINCUEN	GASTO CORRIENTE	RECURSOS FEDERALES FONDO	7533475	RECURSOS FEDERALES		198,105.00	-	-	-	-	-	20,825.75	5,900.00	-	10,195.45	-	-	76,177.30	15,475.10	-	26,797.05	9,448.85	3,721.45	780,803.00
910	POLICIA	3001800	SEC SEC CO MOV PRO/C	POLICIA	QUINCUEN	GASTO CORRIENTE	RECURSOS FEDERALES FONDO	2333425	RECURSOS FEDERALES		20,825.75	-	-	-	-	-	-	5,900.00	-	10,195.45	-	-	76,177.30	15,475.10	-	26,797.05	9,448.85	3,721.45	280,608.00
910	POLICIA	3001900	SEC SEC CO MOV PRO/C	POLICIA	QUINCUEN	GASTO CORRIENTE	RECURSOS FEDERALES FONDO	7533475	RECURSOS FEDERALES		198,105.00	-	-	-	-	-	20,825.75	5,900.00	-	10,195.45	-	-	76,177.30	15,475.10	-	26,797.05	9,448.85	3,721.45	780,803.00
910	POLICIA	3002000	SEC SEC CO MOV PRO/C	POLICIA	QUINCUEN	GASTO CORRIENTE	RECURSOS FEDERALES FONDO	2333425	RECURSOS FEDERALES		20,825.75	-	-	-	-	-	-	5,900.00	-	10,195.45	-	-	76,177.30	15,475.10	-	26,797.05	9,448.85	3,721.45	280,608.00
910	POLICIA	3002100	SEC SEC CO MOV PRO/C	POLICIA	QUINCUEN	GASTO CORRIENTE	RECURSOS FEDERALES FONDO	7533475	RECURSOS FEDERALES		198,105.00	-	-	-	-	-	20,825.75	5,900.00	-	10,195.45	-	-	76,177.30	15,475.10	-	26,797.05	9,448.85	3,721.45	780,803.00
910	POLICIA	3002200	SEC SEC CO MOV PRO/C	POLICIA	QUINCUEN	GASTO CORRIENTE	RECURSOS FEDERALES FONDO	2333425	RECURSOS FEDERALES		20,825.75	-	-	-	-	-	-	5,900.00	-	10,195.45	-	-	76,177.30	15,475.10	-	26,797.05	9,448.85	3,721.45	280,608.00
910	POLICIA	3002300	SEC SEC CO MOV PRO/C	POLICIA	QUINCUEN	GASTO CORRIENTE	RECURSOS FEDERALES FONDO	7533475	RECURSOS FEDERALES		198,105.00	-	-	-	-	-	20,825.75	5,900.00	-	10,195.45	-	-	76,177.30	15,475.10	-	26,797.05	9,448.85	3,721.45	780,803.00
910	POLICIA	3002400	SEC SEC CO MOV PRO/C	POLICIA	QUINCUEN	GASTO CORRIENTE	RECURSOS FEDERALES FONDO	2333425	RECURSOS FEDERALES		20,825.75	-	-	-	-	-	-	5,900.00	-	10,195.45	-	-	76,177.30	15,475.10	-	26,797.05	9,448.85	3,721.45	280,608.00
910	POLICIA	3002500	SEC SEC CO MOV PRO/C	POLICIA	QUINCUEN	GASTO CORRIENTE	RECURSOS FEDERALES FONDO	7533475	RECURSOS FEDERALES		198,105.00	-	-	-	-	-	20,825.75	5,900.00	-	10,195.45	-	-	76,177.30	15,475.10	-	26,797.05	9,448.85	3,721.45	780,803.00
910	POLICIA	3002600	SEC SEC CO MOV PRO/C	POLICIA	QUINCUEN	GASTO CORRIENTE	RECURSOS FEDERALES FONDO	2333425	RECURSOS FEDERALES		20,825.75	-	-	-	-	-	-	5,900.00	-	10,195.45	-	-	76,177.30	15,475.10	-	26,797.05	9,448.85	3,721.45	280,608.00
910	POLICIA	3002700	SEC SEC CO MOV PRO/C	POLICIA	QUINCUEN	GASTO CORRIENTE	RECURSOS FEDERALES FONDO	7533475	RECURSOS FEDERALES																				

ANEXO 5.4 - PLANTILLA DE PERSONAL

CLAVE DE LA CATEGORIA	PLAZA/PUESTO	CATEGORIA	UNIDAD EJECUTORA	ASIGNACION	TIPO DE CONTRATO	TIPO DE NOMINA	TIPO DE GASTO	RAMO	FUENTE DE FINANCIACION	SUPLENTE DE FINANCIACION/CI	DETRES	SUELDO CONFIANZA	SALARIO INDETERMINADO	SUELDO POLICIA Y FOMENTO	SUELDO CONTRATO	SUELDO SUPLENTE	QUINQUENIO VIGENCIA	QUINQUENIO COMPANIA	ESTIMADO RETIROVEJE	PRIMA VIGENCIAL	ADJUDICADO	HORAS EXTRAS	COMPENSACIONES ADICIONALES	PRESTACIONES CONTRATISTAS	ESTIMADO ECONOMICO OPERATIVO	AFORTALIZAS A FOMENTO PATRIONAL	AFORTALIZAS A MEJORIAS SOCIALES	CUOTAS RETIRO	CESANTIA Y VEJEDES	TOTAL	
918	POLICIA	3040100	SEC SER CD MOV PRO C	POLICIA	GUATEMALA	GASTO CORRIENTE	RECURSOS FEDERALES/UNIDO	FS13425	RECURSOS FEDERALES	-	-	148,135.03	-	-	-	-	-	1,5881.83	1,5881.83	5,369.03	50,349.43	-	-	-	FS177.30	1,6176.10	-	FS6,737.03	9,536.83	9,731.43	281,527.43
919	POLICIA	3040100	SEC SER CD MOV PRO C	POLICIA	GUATEMALA	GASTO CORRIENTE	RECURSOS FEDERALES/UNIDO	231425	RECURSOS FEDERALES	-	-	148,135.03	-	-	-	-	-	1,5881.83	1,5881.83	5,369.03	50,349.43	-	-	-	FS177.30	1,6176.10	-	FS6,737.03	9,536.83	9,731.43	281,527.43
918	POLICIA	3040100	SEC SER CD MOV PRO C	POLICIA	GUATEMALA	GASTO CORRIENTE	RECURSOS FEDERALES/UNIDO	FS13425	RECURSOS FEDERALES	-	-	148,135.03	-	-	-	-	-	1,5881.83	1,5881.83	5,369.03	50,349.43	-	-	-	FS177.30	1,6176.10	-	FS6,737.03	9,536.83	9,731.43	281,527.43
919	POLICIA	3040100	SEC SER CD MOV PRO C	POLICIA	GUATEMALA	GASTO CORRIENTE	RECURSOS FEDERALES/UNIDO	231425	RECURSOS FEDERALES	-	-	148,135.03	-	-	-	-	-	1,5881.83	1,5881.83	5,369.03	50,349.43	-	-	-	FS177.30	1,6176.10	-	FS6,737.03	9,536.83	9,731.43	281,527.43
918	POLICIA	3040100	SEC SER CD MOV PRO C	POLICIA	GUATEMALA	GASTO CORRIENTE	RECURSOS FEDERALES/UNIDO	FS13425	RECURSOS FEDERALES	-	-	148,135.03	-	-	-	-	-	1,5881.83	1,5881.83	5,369.03	50,349.43	-	-	-	FS177.30	1,6176.10	-	FS6,737.03	9,536.83	9,731.43	281,527.43
919	POLICIA	3040100	SEC SER CD MOV PRO C	POLICIA	GUATEMALA	GASTO CORRIENTE	RECURSOS FEDERALES/UNIDO	231425	RECURSOS FEDERALES	-	-	148,135.03	-	-	-	-	-	1,5881.83	1,5881.83	5,369.03	50,349.43	-	-	-	FS177.30	1,6176.10	-	FS6,737.03	9,536.83	9,731.43	281,527.43
918	POLICIA	3040100	SEC SER CD MOV PRO C	POLICIA	GUATEMALA	GASTO CORRIENTE	RECURSOS FEDERALES/UNIDO	FS13425	RECURSOS FEDERALES	-	-	148,135.03	-	-	-	-	-	1,5881.83	1,5881.83	5,369.03	50,349.43	-	-	-	FS177.30	1,6176.10	-	FS6,737.03	9,536.83	9,731.43	281,527.43
919	POLICIA	3040100	SEC SER CD MOV PRO C	POLICIA	GUATEMALA	GASTO CORRIENTE	RECURSOS FEDERALES/UNIDO	231425	RECURSOS FEDERALES	-	-	148,135.03	-	-	-	-	-	1,5881.83	1,5881.83	5,369.03	50,349.43	-	-	-	FS177.30	1,6176.10	-	FS6,737.03	9,536.83	9,731.43	281,527.43
918	POLICIA	3040100	SEC SER CD MOV PRO C	POLICIA	GUATEMALA	GASTO CORRIENTE	RECURSOS FEDERALES/UNIDO	FS13425	RECURSOS FEDERALES	-	-	148,135.03	-	-	-	-	-	1,5881.83	1,5881.83	5,369.03	50,349.43	-	-	-	FS177.30	1,6176.10	-	FS6,737.03	9,536.83	9,731.43	281,527.43
919	POLICIA	3040100	SEC SER CD MOV PRO C	POLICIA	GUATEMALA	GASTO CORRIENTE	RECURSOS FEDERALES/UNIDO	231425	RECURSOS FEDERALES	-	-	148,135.03	-	-	-	-	-	1,5881.83	1,5881.83	5,369.03	50,349.43	-	-	-	FS177.30	1,6176.10	-	FS6,737.03	9,536.83	9,731.43	281,527.43
918	POLICIA	3040100	SEC SER CD MOV PRO C	POLICIA	GUATEMALA	GASTO CORRIENTE	RECURSOS FEDERALES/UNIDO	FS13425	RECURSOS FEDERALES	-	-	148,135.03	-	-	-	-	-	1,5881.83	1,5881.83	5,369.03	50,349.43	-	-	-	FS177.30	1,6176.10	-	FS6,737.03	9,536.83	9,731.43	281,527.43
919	POLICIA	3040100	SEC SER CD MOV PRO C	POLICIA	GUATEMALA	GASTO CORRIENTE	RECURSOS FEDERALES/UNIDO	231425	RECURSOS FEDERALES	-	-	148,135.03	-	-	-	-	-	1,5881.83	1,5881.83	5,369.03	50,349.43	-	-	-	FS177.30	1,6176.10	-	FS6,737.03	9,536.83	9,731.43	281,527.43
918	POLICIA	3040100	SEC SER CD MOV PRO C	POLICIA	GUATEMALA	GASTO CORRIENTE	RECURSOS FEDERALES/UNIDO	FS13425	RECURSOS FEDERALES	-	-	148,135.03	-	-	-	-	-	1,5881.83	1,5881.83	5,369.03	50,349.43	-	-	-	FS177.30	1,6176.10	-	FS6,737.03	9,536.83	9,731.43	281,527.43
919	POLICIA	3040100	SEC SER CD MOV PRO C	POLICIA	GUATEMALA	GASTO CORRIENTE	RECURSOS FEDERALES/UNIDO	231425	RECURSOS FEDERALES	-	-	148,135.03	-	-	-	-	-	1,5881.83	1,5881.83	5,369.03	50,349.43	-	-	-	FS177.30	1,6176.10	-	FS6,737.03	9,536.83	9,731.43	281,527.43
918	POLICIA	3040100	SEC SER CD MOV PRO C	POLICIA	GUATEMALA	GASTO CORRIENTE	RECURSOS FEDERALES/UNIDO	FS13425	RECURSOS FEDERALES	-	-	148,135.03	-	-	-	-	-	1,5881.83	1,5881.83	5,369.03	50,349.43	-	-	-	FS177.30	1,6176.10	-	FS6,737.03	9,536.83	9,731.43	281,527.43
919	POLICIA	3040100	SEC SER CD MOV PRO C	POLICIA	GUATEMALA	GASTO CORRIENTE	RECURSOS FEDERALES/UNIDO	231425	RECURSOS FEDERALES	-	-	148,135.03	-	-	-	-	-	1,5881.83	1,5881.83	5,369.03	50,349.43	-	-	-	FS177.30	1,6176.10	-	FS6,737.03	9,536.83	9,731.43	281,527.43
918	POLICIA	3040100	SEC SER CD MOV PRO C	POLICIA	GUATEMALA	GASTO CORRIENTE	RECURSOS FEDERALES/UNIDO	FS13425	RECURSOS FEDERALES	-	-	148,135.03	-	-	-	-	-	1,5881.83	1,5881.83	5,369.03	50,349.43	-	-	-	FS177.30	1,6176.10	-	FS6,737.03	9,536.83	9,731.43	281,527.43
919	POLICIA	3040100	SEC SER CD MOV PRO C	POLICIA	GUATEMALA	GASTO CORRIENTE	RECURSOS FEDERALES/UNIDO	231425	RECURSOS FEDERALES	-	-	148,135.03	-	-	-	-	-	1,5881.83	1,5881.83	5,369.03	50,349.43	-	-	-	FS177.30	1,6176.10	-	FS6,737.03	9,536.83	9,731.43	281,527.43
918	POLICIA	3040100	SEC SER CD MOV PRO C	POLICIA	GUATEMALA	GASTO CORRIENTE	RECURSOS FEDERALES/UNIDO	FS13425	RECURSOS FEDERALES	-	-	148,135.03	-	-	-	-	-	1,5881.83	1,5881.83	5,369.03	50,349.43	-	-	-	FS177.30	1,6176.10	-	FS6,737.03	9,536.83	9,731.43	281,527.43
919	POLICIA	3040100	SEC SER CD MOV PRO C	POLICIA	GUATEMALA	GASTO CORRIENTE	RECURSOS FEDERALES/UNIDO	231425	RECURSOS FEDERALES	-	-	148,135.03	-	-	-	-	-	1,5881.83	1,5881.83	5,369.03	50,349.43	-	-	-	FS177.30	1,6176.10	-	FS6,737.03	9,536.83	9,731.43	281,527.43
918	POLICIA	3040100	SEC SER CD MOV PRO C	POLICIA	GUATEMALA	GASTO CORRIENTE	RECURSOS FEDERALES/UNIDO	FS13425	RECURSOS FEDERALES	-	-	148,135.03	-	-	-	-	-	1,5881.83	1,5881.83	5,369.03	50,349.43	-	-	-	FS177.30	1,6176.10	-	FS6,737.03	9,536.83	9,731.43	281,527.43
919	POLICIA	3040100	SEC SER CD MOV PRO C	POLICIA	GUATEMALA	GASTO CORRIENTE	RECURSOS FEDERALES/UNIDO	231425	RECURSOS FEDERALES	-	-	148,135.03	-	-	-	-	-	1,5881.83	1,5881.83	5,369.03	50,349.43	-	-	-	FS177.30	1,6176.10	-	FS6,737.03	9,536.83	9,731.43	281,527.43
918	POLICIA	3040100	SEC SER CD MOV PRO C	POLICIA	GUATEMALA	GASTO CORRIENTE	RECURSOS FEDERALES/UNIDO	FS13425	RECURSOS FEDERALES	-	-	148,135.03	-	-	-	-	-	1,5881.83	1,5881.83	5,369.03	50,349.43	-	-	-	FS177.30	1,6176.10	-	FS6,737.03	9,536.83	9,731.43	281,527.43
919	POLICIA	3040100	SEC SER CD MOV PRO C	POLICIA	GUATEMALA	GASTO CORRIENTE	RECURSOS FEDERALES/UNIDO	231425	RECURSOS FEDERALES	-	-	148,135.03	-	-	-	-	-	1,5881.83	1,5881.83	5,369.03	50,349.43	-	-	-	FS177.30	1,6176.10	-	FS6,737.03	9,536.83	9,731.43	281,527.43
918	POLICIA	3040100	SEC SER CD MOV PRO C	POLICIA	GUATEMALA	GASTO CORRIENTE	RECURSOS FEDERALES/UNIDO	FS13425	RECURSOS FEDERALES	-	-	148,135.03	-	-	-	-	-	1,5881.83	1,5881.83	5,369.03	50,349.43	-	-	-	FS177.30	1,6176.10	-	FS6,737.03	9,536.83	9,731.43	281,527.43
919	POLICIA	3040100	SEC SER CD MOV PRO C	POLICIA	GUATEMALA	GASTO CORRIENTE	RECURSOS FEDERALES/UNIDO	231425	RECURSOS FEDERALES	-	-	148,135.03	-	-	-	-	-	1,5881.83	1,5881.83	5,369.03	50,349.43	-	-	-	FS177.30	1,6176.10	-	FS6,737.03	9,536.83	9,731.43	281,527.43
918	POLICIA	3040100	SEC SER CD MOV PRO C	POLICIA	GUATEMALA	GASTO CORRIENTE	RECURSOS FEDERALES/UNIDO	FS13425	RECURSOS FEDERALES	-	-	148,135.03	-	-	-	-	-	1,5881.83	1,5881.83	5,369.03	50,349.43	-	-	-	FS177.30	1,6176.10	-	FS6,737.03	9,536.83	9,731.43	281,527.43
919	POLICIA	3040100	SEC SER CD MOV PRO C	POLICIA	GUATEMALA	GASTO CORRIENTE	RECURSOS FEDERALES/UNIDO	231425	RECURSOS FEDERALES	-	-	148,135.03	-	-	-	-	-	1,5881.83	1,5881.83	5,369.03	50,349.43	-	-	-	FS177.30	1,6176.10	-	FS6,737.03	9,536.83	9,731.43	281,527.43
918	POLICIA	3040100	SEC SER CD MOV PRO C	POLICIA	GUATEMALA	GASTO CORRIENTE	RECURSOS FEDERALES/UNIDO	FS13425	RECURSOS FEDERALES	-	-	148,135.03	-	-	-	-	-	1,5881.83	1,5881.83	5,369.03	50,349.43	-	-	-	FS177.30	1,6176.10	-	FS6,737.03	9,536.83	9,731.43	281,527.43
919	POLICIA	3040100	SEC SER CD MOV PRO C	POLICIA	GUATEMALA	GASTO CORRIENTE	RECURSOS FEDERALES/UNIDO	231425	RECURSOS FEDERALES	-	-	148,135.03	-	-	-	-	-	1,5881.83	1,5881.83	5,369.03	50,349.43	-	-	-	FS177.30	1,6176.10	-	FS6,737.03	9,536.83	9,731.43	281,527.43
918	POLICIA	3040100	SEC SER CD MOV PRO C	POLICIA	GUATEMALA	GASTO CORRIENTE	RECURSOS FEDERALES/UNIDO	FS13425	RECURSOS FEDERALES	-	-	148,135.03	-	-	-	-	-	1,5881.83	1,5881.83	5,369.03	50,349.43	-	-	-	FS177.30	1,6176.10	-	FS6,737.03	9,536.83	9,731.43	281,527.43
919	POLICIA	3040100	SEC SER CD MOV PRO C	POLICIA	GUATEMALA	GASTO CORRIENTE	RECURSOS FEDERALES/UNIDO	231425	RECURSOS FEDERALES	-	-	148,135.03	-	-	-	-	-	1,5881.83	1,5881.83	5,369.03	50,349.43	-	-	-	FS177.30	1,6176.10	-	FS6,737.03	9,536.83	9,731.43	281,527.43
918	POLICIA	3040100	SEC SER CD MOV PRO C	POLICIA	GUATEMALA	GASTO CORRIENTE	RECURSOS FEDERALES/UNIDO	FS13425	RECURSOS FEDERALES	-	-	148,135.03	-	-	-	-	-	1,5881.83	1,5881.83	5,369.03	50,349.43	-	-	-	FS177.30	1,6176.10	-	FS6,737.03	9,536.83	9,731.43	281,527.43
919	POLICIA	3040100	SEC SER CD MOV PRO C	POLICIA	GUATEMALA	GASTO CORRIENTE	RECURSOS FEDERALES/UNIDO	231425	RECURSOS FEDERALES	-	-	148,135.03	-	-	-	-	-	1,5881.83	1,5881.83	5,369.03	50,349.43	-	-	-	FS177.30	1,6176.10	-	FS6,737.03	9,536.83	9,731.43	281,527.43
918	POLICIA	3040100	SEC SER CD MOV PRO C	POLICIA	GUATEMALA	GASTO CORRIENTE	RECURSOS FEDERALES/UNIDO	FS13425	RECURSOS FEDERALES	-	-	148,135.03	-	-	-	-	-	1,5881.83	1,5881.83	5,369.03	50,349.43	-	-	-	FS177.30	1,6176.10	-	FS6,737.03	9,536.83	9,731.43	281,527.43
919	POLICIA	3040100	SEC SER CD MOV PRO C	POLICIA	GUATEMALA	GASTO CORRIENTE	RECURSOS FEDERALES/UNIDO	231425	RECURSOS FEDERALES	-	-	148,135.03	-	-	-	-	-	1,5881.83	1,5881.83	5,369.03	50,349.43	-	-	-	FS177.30	1,6176.10	-	FS6,737.03	9,536.83	9,731.43	281,527.43
918	POLICIA	3040100	SEC SER CD MOV PRO C	POLICIA	GUATEMALA	GASTO CORRIENTE	RECURSOS FEDERALES/UNIDO	FS13425	RECURSOS FEDERALES	-	-	148,135.03	-	-	-	-	-	1,5881.83	1,5881.83	5,369.03	50,349.43	-	-	-	FS177.30	1,6176.10	-	FS6,737.03	9,536.83	9,731.43	281,527.43
919	POLICIA	3040100	SEC SER CD MOV PRO C	POLICIA	GUATEMALA	GASTO CORRIENTE	RECURSOS FEDERALES/UNIDO	231425	RECURSOS FEDERALES	-	-	148,135.03	-	-	-	-	-	1,5881.83	1,5881.83	5,369.03	50,349.43	-	-	-	FS177.30	1,6176.10	-	FS6,737.03	9,536.83	9,731.43	281,527.43
918	POLICIA	3040100	SEC SER CD MOV PRO C	POLICIA	GUATEMALA	GASTO CORRIENTE	RECURSOS FEDERALES/UNIDO	FS13425	RECURSOS FEDERALES</																						

DIETAS	SUELDOS CONFIANZA	SALARIOS SINDICALIZADOS	SUELDOS POLICIA Y TRANSPORTE	SUELDOS E
--------	-------------------	----------------------------	---------------------------------	-----------

CLAVE DE LA CATEGORÍA	PLAZA/FUNCIÓN	UNIDAD EJECUTORA	ASIGNACIÓN	TIPO DE CONTRATO	TIPO DE NÓMINA	TIPO DE GASTO	RAMO	FUENTE DE FINANCIACIÓN	SUPLENTE DE FINANCIACIÓN/CEN	DETALLE	SUELDO COMPAÑIA	SALARIO VINCULACIÓN	SUELDO POLICIA Y MANEJO	SUELDO CONTRATO	SUELDO SUPLENTE	QUINCENARIOS VINCULACIÓN	QUINCENARIOS COMPAÑIA	ESTIMADO BICENTENARIO	PRIMA VACACIONAL	AGUINALDO	HORAS EXTRAS	COMPENSACIONES ACCIDENTALES	PRESTACIONES CONTRACTUALES	ESTIMADO BICENTENARIO	APORTACIONES A FONDOS PATRONALES	APORTACIONES A FONDOS SOCIALES	CUOTA RETIRO 60%	CUOTA RETIRO 65%	CUOTA RETIRO 70%	CUOTA RETIRO 75%	CUOTA RETIRO 80%	CUOTA RETIRO 85%	CUOTA RETIRO 90%	CUOTA RETIRO 95%	CUOTA RETIRO 100%	TOTAL
110	POLICIA	10001001	SEC 180 CD NOV PRO C	POLICIA	QUINCENARIA	GASTO CORRIENTE	RECURSOS FEDERALES/FONDO	7513470	RECURSOS FEDERALES		158,160.00	-	-	-	-	-	-	15,816.00	1,581.60	30,345.00	-	-	-	75,177.00	1,581.60	-	26,797.00	9,448.00	6,721.00	-	-	-	-	-	-	281,522.14
110	POLICIA	10001001	SEC 180 CD NOV PRO C	POLICIA	QUINCENARIA	GASTO CORRIENTE	RECURSOS FEDERALES/FONDO	2818425	RECURSOS FEDERALES		148,160.00	-	-	-	-	-	-	14,816.00	1,481.60	28,345.00	-	-	-	74,177.00	1,481.60	-	25,797.00	8,448.00	6,721.00	-	-	-	-	-	-	271,522.14
110	POLICIA	10001001	SEC 180 CD NOV PRO C	POLICIA	QUINCENARIA	GASTO CORRIENTE	RECURSOS FEDERALES/FONDO	7513471	RECURSOS FEDERALES		158,160.00	-	-	-	-	-	-	15,816.00	1,581.60	30,345.00	-	-	-	75,177.00	1,581.60	-	26,797.00	9,448.00	6,721.00	-	-	-	-	-	-	281,522.14
110	POLICIA	10001001	SEC 180 CD NOV PRO C	POLICIA	QUINCENARIA	GASTO CORRIENTE	RECURSOS FEDERALES/FONDO	2818426	RECURSOS FEDERALES		148,160.00	-	-	-	-	-	-	14,816.00	1,481.60	28,345.00	-	-	-	74,177.00	1,481.60	-	25,797.00	8,448.00	6,721.00	-	-	-	-	-	-	271,522.14
110	POLICIA	10001001	SEC 180 CD NOV PRO C	POLICIA	QUINCENARIA	GASTO CORRIENTE	RECURSOS FEDERALES/FONDO	7513472	RECURSOS FEDERALES		158,160.00	-	-	-	-	-	-	15,816.00	1,581.60	30,345.00	-	-	-	75,177.00	1,581.60	-	26,797.00	9,448.00	6,721.00	-	-	-	-	-	-	281,522.14
110	POLICIA	10001001	SEC 180 CD NOV PRO C	POLICIA	QUINCENARIA	GASTO CORRIENTE	RECURSOS FEDERALES/FONDO	2818427	RECURSOS FEDERALES		148,160.00	-	-	-	-	-	-	14,816.00	1,481.60	28,345.00	-	-	-	74,177.00	1,481.60	-	25,797.00	8,448.00	6,721.00	-	-	-	-	-	-	271,522.14
110	POLICIA	10001001	SEC 180 CD NOV PRO C	POLICIA	QUINCENARIA	GASTO CORRIENTE	RECURSOS FEDERALES/FONDO	7513473	RECURSOS FEDERALES		158,160.00	-	-	-	-	-	-	15,816.00	1,581.60	30,345.00	-	-	-	75,177.00	1,581.60	-	26,797.00	9,448.00	6,721.00	-	-	-	-	-	-	281,522.14
110	POLICIA	10001001	SEC 180 CD NOV PRO C	POLICIA	QUINCENARIA	GASTO CORRIENTE	RECURSOS FEDERALES/FONDO	2818428	RECURSOS FEDERALES		148,160.00	-	-	-	-	-	-	14,816.00	1,481.60	28,345.00	-	-	-	74,177.00	1,481.60	-	25,797.00	8,448.00	6,721.00	-	-	-	-	-	-	271,522.14
110	POLICIA	10001001	SEC 180 CD NOV PRO C	POLICIA	QUINCENARIA	GASTO CORRIENTE	RECURSOS FEDERALES/FONDO	7513474	RECURSOS FEDERALES		158,160.00	-	-	-	-	-	-	15,816.00	1,581.60	30,345.00	-	-	-	75,177.00	1,581.60	-	26,797.00	9,448.00	6,721.00	-	-	-	-	-	-	281,522.14
110	POLICIA	10001001	SEC 180 CD NOV PRO C	POLICIA	QUINCENARIA	GASTO CORRIENTE	RECURSOS FEDERALES/FONDO	2818429	RECURSOS FEDERALES		148,160.00	-	-	-	-	-	-	14,816.00	1,481.60	28,345.00	-	-	-	74,177.00	1,481.60	-	25,797.00	8,448.00	6,721.00	-	-	-	-	-	-	271,522.14
110	POLICIA	10001001	SEC 180 CD NOV PRO C	POLICIA	QUINCENARIA	GASTO CORRIENTE	RECURSOS FEDERALES/FONDO	7513475	RECURSOS FEDERALES		158,160.00	-	-	-	-	-	-	15,816.00	1,581.60	30,345.00	-	-	-	75,177.00	1,581.60	-	26,797.00	9,448.00	6,721.00	-	-	-	-	-	-	281,522.14
110	POLICIA	10001001	SEC 180 CD NOV PRO C	POLICIA	QUINCENARIA	GASTO CORRIENTE	RECURSOS FEDERALES/FONDO	2818426	RECURSOS FEDERALES		148,160.00	-	-	-	-	-	-	14,816.00	1,481.60	28,345.00	-	-	-	74,177.00	1,481.60	-	25,797.00	8,448.00	6,721.00	-	-	-	-	-	-	271,522.14
110	POLICIA	10001001	SEC 180 CD NOV PRO C	POLICIA	QUINCENARIA	GASTO CORRIENTE	RECURSOS FEDERALES/FONDO	7513477	RECURSOS FEDERALES		158,160.00	-	-	-	-	-	-	15,816.00	1,581.60	30,345.00	-	-	-	75,177.00	1,581.60	-	26,797.00	9,448.00	6,721.00	-	-	-	-	-	-	281,522.14
110	POLICIA	10001001	SEC 180 CD NOV PRO C	POLICIA	QUINCENARIA	GASTO CORRIENTE	RECURSOS FEDERALES/FONDO	2818428	RECURSOS FEDERALES		148,160.00	-	-	-	-	-	-	14,816.00	1,481.60	28,345.00	-	-	-	74,177.00	1,481.60	-	25,797.00	8,448.00	6,721.00	-	-	-	-	-	-	271,522.14
110	POLICIA	10001001	SEC 180 CD NOV PRO C	POLICIA	QUINCENARIA	GASTO CORRIENTE	RECURSOS FEDERALES/FONDO	7513479	RECURSOS FEDERALES		158,160.00	-	-	-	-	-	-	15,816.00	1,581.60	30,345.00	-	-	-	75,177.00	1,581.60	-	26,797.00	9,448.00	6,721.00	-	-	-	-	-	-	281,522.14
110	POLICIA	10001001	SEC 180 CD NOV PRO C	POLICIA	QUINCENARIA	GASTO CORRIENTE	RECURSOS FEDERALES/FONDO	2818430	RECURSOS FEDERALES		148,160.00	-	-	-	-	-	-	14,816.00	1,481.60	28,345.00	-	-	-	74,177.00	1,481.60	-	25,797.00	8,448.00	6,721.00	-	-	-	-	-	-	271,522.14
110	POLICIA	10001001	SEC 180 CD NOV PRO C	POLICIA	QUINCENARIA	GASTO CORRIENTE	RECURSOS FEDERALES/FONDO	7513481	RECURSOS FEDERALES		158,160.00	-	-	-	-	-	-	15,816.00	1,581.60	30,345.00	-	-	-	75,177.00	1,581.60	-	26,797.00	9,448.00	6,721.00	-	-	-	-	-	-	281,522.14
110	POLICIA	10001001	SEC 180 CD NOV PRO C	POLICIA	QUINCENARIA	GASTO CORRIENTE	RECURSOS FEDERALES/FONDO	2818432	RECURSOS FEDERALES		148,160.00	-	-	-	-	-	-	14,816.00	1,481.60	28,345.00	-	-	-	74,177.00	1,481.60	-	25,797.00	8,448.00	6,721.00	-	-	-	-	-	-	271,522.14
110	POLICIA	10001001	SEC 180 CD NOV PRO C	POLICIA	QUINCENARIA	GASTO CORRIENTE	RECURSOS FEDERALES/FONDO	7513483	RECURSOS FEDERALES		158,160.00	-	-	-	-	-	-	15,816.00	1,581.60	30,345.00	-	-	-	75,177.00	1,581.60	-	26,797.00	9,448.00	6,721.00	-	-	-	-	-	-	281,522.14
110	POLICIA	10001001	SEC 180 CD NOV PRO C	POLICIA	QUINCENARIA	GASTO CORRIENTE	RECURSOS FEDERALES/FONDO	2818434	RECURSOS FEDERALES		148,160.00	-	-	-	-	-	-	14,816.00	1,481.60	28,345.00	-	-	-	74,177.00	1,481.60	-	25,797.00	8,448.00	6,721.00	-	-	-	-	-	-	271,522.14
110	POLICIA	10001001	SEC 180 CD NOV PRO C	POLICIA	QUINCENARIA	GASTO CORRIENTE	RECURSOS FEDERALES/FONDO	7513485	RECURSOS FEDERALES		158,160.00	-	-	-	-	-	-	15,816.00	1,581.60	30,345.00	-	-	-	75,177.00	1,581.60	-	26,797.00	9,448.00	6,721.00	-	-	-	-	-	-	281,522.14
110	POLICIA	10001001	SEC 180 CD NOV PRO C	POLICIA	QUINCENARIA	GASTO CORRIENTE	RECURSOS FEDERALES/FONDO	2818436	RECURSOS FEDERALES		148,160.00	-	-	-	-	-	-	14,816.00	1,481.60	28,345.00	-	-	-	74,177.00	1,481.60	-	25,797.00	8,448.00	6,721.00	-	-	-	-	-	-	271,522.14
110	POLICIA	10001001	SEC 180 CD NOV PRO C	POLICIA	QUINCENARIA	GASTO CORRIENTE	RECURSOS FEDERALES/FONDO	7513487	RECURSOS FEDERALES		158,160.00	-	-	-	-	-	-	15,816.00	1,581.60	30,345.00	-	-	-	75,177.00	1,581.60	-	26,797.00	9,448.00	6,721.00	-	-	-	-	-	-	281,522.14
110	POLICIA	10001001	SEC 180 CD NOV PRO C	POLICIA	QUINCENARIA	GASTO CORRIENTE	RECURSOS FEDERALES/FONDO	2818438	RECURSOS FEDERALES		148,160.00	-	-	-	-	-	-	14,816.00	1,481.60	28,345.00	-	-	-	74,177.00	1,481.60	-	25,797.00	8,448.00	6,721.00	-	-	-	-	-	-	271,522.14
110	POLICIA	10001001	SEC 180 CD NOV PRO C	POLICIA	QUINCENARIA	GASTO CORRIENTE	RECURSOS FEDERALES/FONDO	7513489	RECURSOS FEDERALES		158,160.00	-	-	-	-	-	-	15,816.00	1,581.60	30,345.00	-	-	-	75,177.00	1,581.60	-	26,797.00	9,448.00	6,721.00	-	-	-	-	-	-	281,522.14
110	POLICIA	10001001	SEC 180 CD NOV PRO C	POLICIA	QUINCENARIA	GASTO CORRIENTE	RECURSOS FEDERALES/FONDO	2818440	RECURSOS FEDERALES		148,160.00	-	-	-	-	-	-	14,816.00	1,481.60	28,345.00	-	-	-	74,177.00	1,481.60	-	25,797.00	8,448.00	6,721.00	-	-	-	-	-	-	271,522.14
110	POLICIA	10001001	SEC 180 CD NOV PRO C	POLICIA	QUINCENARIA	GASTO CORRIENTE	RECURSOS FEDERALES/FONDO	7513491	RECURSOS FEDERALES		158,160.00	-	-	-	-	-	-	15,816.00	1,581.60	30,345.00	-	-	-	75,177.00	1,581.60	-	26,797.00	9,448.00	6,721.00	-	-	-	-	-	-	281,522.14
110	POLICIA	10001001	SEC 180 CD NOV PRO C	POLICIA	QUINCENARIA	GASTO CORRIENTE	RECURSOS FEDERALES/FONDO	2818442	RECURSOS FEDERALES		148,160.00	-	-	-	-	-	-	14,816.00	1,481.60	28,345.00	-	-	-	74,177.00	1,481.60	-	25,797.00	8,448.00	6,721.00	-	-	-	-	-	-	271,522.14
110	POLICIA	10001001	SEC 180 CD NOV PRO C	POLICIA	QUINCENARIA	GASTO CORRIENTE	RECURSOS FEDERALES/FONDO	7513493	RECURSOS FEDERALES		158,160.00	-	-	-	-	-	-	15,816.00	1,581.60	30,345.00	-	-	-	75,177.00	1,581.60	-	26,797.00	9,448.00	6,721.00	-	-	-	-	-	-	281,522.14
110	POLICIA	10001001	SEC 180 CD NOV PRO C	POLICIA	QUINCENARIA	GASTO CORRIENTE	RECURSOS FEDERALES/FONDO	2818444	RECURSOS FEDERALES		148,160.00	-	-	-	-	-	-	14,816.00	1,481.60	28,345.00	-	-	-	74,177.00	1,481.60	-	25,797.00	8,448.00	6,721.00	-	-	-	-	-	-	271,522.14
110	POLICIA	10001001	SEC 180 CD NOV PRO C	POLICIA	QUINCENARIA	GASTO CORRIENTE	RECURSOS FEDERALES/FONDO	7513495	RECURSOS FEDERALES		158,160.00	-	-	-	-	-	-	15,816.00	1,581.60	30,345.00	-	-	-	75,177.00	1,581.60	-	26,797.00	9,448.00	6,721.00	-	-	-	-	-	-	281,522.14
110	POLICIA	10001001	SEC 180 CD NOV PRO C	POLICIA	QUINCENARIA	GASTO CORRIENTE	RECURSOS FEDERALES/FONDO	2818446	RECURSOS FEDERALES		148,160.00	-	-	-	-	-	-	14,816.00	1,481.60	28,345.00	-	-	-	74,177.00	1,481.60	-	25,797.00	8,448.00	6,721.00	-	-	-	-	-	-	271,522.14
110	POLICIA	10001001	SEC 180 CD NOV PRO C	POLICIA	QUINCENARIA	GASTO CORRIENTE	RECURSOS FEDERALES/FONDO	7513497	RECURSOS FEDERALES		158,160.00	-	-	-	-	-	-	15,816.00	1,581.60	30,345.00	-	-	-	75,177.00	1,581.60	-	26,797.00	9,448.00	6,721.00	-	-	-	-	-	-	281,522.14
110	POLICIA	10001001	SEC 180 CD NOV PRO C	POLICIA	QUINCENARIA	GASTO CORRIENTE	RECURSOS FEDERALES/FONDO	2818448	RECURSOS FEDERALES		148,160.00	-	-	-	-	-	-	14,816.00	1,481.60	28,345.00	-	-	-	74,177.00	1,481.60	-	25,797.00	8,448.00	6,721.00	-	-	-	-	-	-	271,522.14
110	POLICIA	10001001	SEC 180 CD NOV PRO C	POLICIA	QUINCENARIA	GASTO CORRIENTE	RECURSOS FEDERALES/FONDO	7513499	RECURSOS FEDERALES		158,160.00	-	-	-	-	-	-	15,816.00	1,581.60	30,345.00	-	-	-	75,177.00	1,581.60	-	26,797.00	9,448.00	6,721.00	-	-	-	-	-	-	281,522.14
110	POLICIA	10001001	SEC 180 CD NOV PRO C	POLICIA	QUINCENARIA	GASTO CORRIENTE	RECURSOS FEDERALES/FONDO	2818450	RECURSOS FEDERALES		148,160.00	-	-	-	-	-	-	14,816.00	1,481.60	28,345.00	-	-	-	74,177.00	1											

ANEXO 5.4 - PLANTILLA DE PERSONAL

CATEGORIA	PLAZA/PUESTO	UNIDAD RECTORA	ASIGNACION	TIPO DE CONTRATO	TIPO DE NOMINA	DE GASTO	RANGO	FUENTE DE FINAN.	SUBPUESTOS DE FINANCIAMIENTO CHI	DETALLES	SUBLEDO COMPANIA	SALARIOS ESPECIALES	SUBLEDO POLICIA Y FINANCIERO	SUBLEDO CONTRATO	SUBLEDO SUPLENTE	QUINQUENIOS PROYECTOS	QUINQUENIOS COMPANIA	ESTIMULO ECONOMICO	PRIMA FISCAL/CORAL	AGUINALDO	MORAS EXTRAS	COMPENSACIONES ACCIDENTALES	PRESTACIONES COMISAL TUALES	ESTIMULO ECONOMICO CASQUILLO	APORTACIONES A FONDOS PATRONALES	APORTACIONES DE SEGURIDAD SOCIAL	CUOTAS HIPO 2019	CESANTIA Y VEZ 2019	CEBOS	TOTAL
728	GUARDIA VIAL	1001001	DIR MOVILIDAD	TRANSITO	GUARDIA	GASTO CORRIENTE	RECURSOS FEDERALES/FONDO	75.151.5	RECURSOS FEDERALES	-	106.105.81	-	-	-	-	15.881.81	-	3.191.13	3.191.13	36.151.50	-	-	-	75.177.03	1.675.10	-	76.797.03	5.458.80	5.771.81	281.352.19
729	PRO VIAL	1004400	DIR MOVILIDAD	TRANSITO	GUARDIA	GASTO CORRIENTE	RECURSOS FEDERALES/FONDO	2512425	RECURSOS FEDERALES/FONDO	-	148.008.03	-	-	-	-	15.881.81	-	3.191.13	3.191.13	36.151.50	-	-	-	75.177.03	1.675.10	-	76.797.03	5.458.80	5.771.81	281.352.19
730	GUARDIA VIAL	1001001	DIR MOVILIDAD	TRANSITO	GUARDIA	GASTO CORRIENTE	RECURSOS FEDERALES/FONDO	75.151.5	RECURSOS FEDERALES	-	106.105.81	-	-	-	-	15.881.81	-	3.191.13	3.191.13	36.151.50	-	-	-	75.177.03	1.675.10	-	76.797.03	5.458.80	5.771.81	281.352.19
731	POLICIA	1004100	DIR MOVILIDAD	POLICIA	GUARDIA	GASTO CORRIENTE	RECURSOS FEDERALES/FONDO	2512425	RECURSOS FEDERALES	-	148.008.03	-	-	-	-	15.881.81	-	3.191.13	3.191.13	36.151.50	-	-	-	75.177.03	1.675.10	-	76.797.03	5.458.80	5.771.81	281.352.19
732	POLICIA	1001001	DIR MOVILIDAD	POLICIA	GUARDIA	GASTO CORRIENTE	RECURSOS FEDERALES/FONDO	75.151.5	RECURSOS FEDERALES	-	106.105.81	-	-	-	-	15.881.81	-	3.191.13	3.191.13	36.151.50	-	-	-	75.177.03	1.675.10	-	76.797.03	5.458.80	5.771.81	281.352.19
733	POLICIA	1001001	DIR MOVILIDAD	POLICIA	GUARDIA	GASTO CORRIENTE	RECURSOS FEDERALES/FONDO	75.151.5	RECURSOS FEDERALES	-	106.105.81	-	-	-	-	15.881.81	-	3.191.13	3.191.13	36.151.50	-	-	-	75.177.03	1.675.10	-	76.797.03	5.458.80	5.771.81	281.352.19
734	POLICIA	1001001	DIR MOVILIDAD	POLICIA	GUARDIA	GASTO CORRIENTE	RECURSOS FEDERALES/FONDO	75.151.5	RECURSOS FEDERALES	-	106.105.81	-	-	-	-	15.881.81	-	3.191.13	3.191.13	36.151.50	-	-	-	75.177.03	1.675.10	-	76.797.03	5.458.80	5.771.81	281.352.19
735	POLICIA	1001001	DIR MOVILIDAD	POLICIA	GUARDIA	GASTO CORRIENTE	RECURSOS FEDERALES/FONDO	75.151.5	RECURSOS FEDERALES	-	106.105.81	-	-	-	-	15.881.81	-	3.191.13	3.191.13	36.151.50	-	-	-	75.177.03	1.675.10	-	76.797.03	5.458.80	5.771.81	281.352.19
736	POLICIA	1001001	DIR MOVILIDAD	POLICIA	GUARDIA	GASTO CORRIENTE	RECURSOS FEDERALES/FONDO	75.151.5	RECURSOS FEDERALES	-	106.105.81	-	-	-	-	15.881.81	-	3.191.13	3.191.13	36.151.50	-	-	-	75.177.03	1.675.10	-	76.797.03	5.458.80	5.771.81	281.352.19
737	POLICIA	1001001	DIR MOVILIDAD	POLICIA	GUARDIA	GASTO CORRIENTE	RECURSOS FEDERALES/FONDO	75.151.5	RECURSOS FEDERALES	-	106.105.81	-	-	-	-	15.881.81	-	3.191.13	3.191.13	36.151.50	-	-	-	75.177.03	1.675.10	-	76.797.03	5.458.80	5.771.81	281.352.19
738	POLICIA	1001001	DIR MOVILIDAD	POLICIA	GUARDIA	GASTO CORRIENTE	RECURSOS FEDERALES/FONDO	75.151.5	RECURSOS FEDERALES	-	106.105.81	-	-	-	-	15.881.81	-	3.191.13	3.191.13	36.151.50	-	-	-	75.177.03	1.675.10	-	76.797.03	5.458.80	5.771.81	281.352.19
739	POLICIA	1001001	DIR MOVILIDAD	POLICIA	GUARDIA	GASTO CORRIENTE	RECURSOS FEDERALES/FONDO	75.151.5	RECURSOS FEDERALES	-	106.105.81	-	-	-	-	15.881.81	-	3.191.13	3.191.13	36.151.50	-	-	-	75.177.03	1.675.10	-	76.797.03	5.458.80	5.771.81	281.352.19
740	POLICIA	1001001	DIR MOVILIDAD	POLICIA	GUARDIA	GASTO CORRIENTE	RECURSOS FEDERALES/FONDO	75.151.5	RECURSOS FEDERALES	-	106.105.81	-	-	-	-	15.881.81	-	3.191.13	3.191.13	36.151.50	-	-	-	75.177.03	1.675.10	-	76.797.03	5.458.80	5.771.81	281.352.19
741	POLICIA	1001001	DIR MOVILIDAD	POLICIA	GUARDIA	GASTO CORRIENTE	RECURSOS FEDERALES/FONDO	75.151.5	RECURSOS FEDERALES	-	106.105.81	-	-	-	-	15.881.81	-	3.191.13	3.191.13	36.151.50	-	-	-	75.177.03	1.675.10	-	76.797.03	5.458.80	5.771.81	281.352.19
742	POLICIA	1001001	DIR MOVILIDAD	POLICIA	GUARDIA	GASTO CORRIENTE	RECURSOS FEDERALES/FONDO	75.151.5	RECURSOS FEDERALES	-	106.105.81	-	-	-	-	15.881.81	-	3.191.13	3.191.13	36.151.50	-	-	-	75.177.03	1.675.10	-	76.797.03	5.458.80	5.771.81	281.352.19
743	POLICIA	1001001	DIR MOVILIDAD	POLICIA	GUARDIA	GASTO CORRIENTE	RECURSOS FEDERALES/FONDO	75.151.5	RECURSOS FEDERALES	-	106.105.81	-	-	-	-	15.881.81	-	3.191.13	3.191.13	36.151.50	-	-	-	75.177.03	1.675.10	-	76.797.03	5.458.80	5.771.81	281.352.19
744	POLICIA	1001001	DIR MOVILIDAD	POLICIA	GUARDIA	GASTO CORRIENTE	RECURSOS FEDERALES/FONDO	75.151.5	RECURSOS FEDERALES	-	106.105.81	-	-	-	-	15.881.81	-	3.191.13	3.191.13	36.151.50	-	-	-	75.177.03	1.675.10	-	76.797.03	5.458.80	5.771.81	281.352.19
745	POLICIA	1001001	DIR MOVILIDAD	POLICIA	GUARDIA	GASTO CORRIENTE	RECURSOS FEDERALES/FONDO	75.151.5	RECURSOS FEDERALES	-	106.105.81	-	-	-	-	15.881.81	-	3.191.13	3.191.13	36.151.50	-	-	-	75.177.03	1.675.10	-	76.797.03	5.458.80	5.771.81	281.352.19
746	POLICIA	1001001	DIR MOVILIDAD	POLICIA	GUARDIA	GASTO CORRIENTE	RECURSOS FEDERALES/FONDO	75.151.5	RECURSOS FEDERALES	-	106.105.81	-	-	-	-	15.881.81	-	3.191.13	3.191.13	36.151.50	-	-	-	75.177.03	1.675.10	-	76.797.03	5.458.80	5.771.81	281.352.19
747	POLICIA	1001001	DIR MOVILIDAD	POLICIA	GUARDIA	GASTO CORRIENTE	RECURSOS FEDERALES/FONDO	75.151.5	RECURSOS FEDERALES	-	106.105.81	-	-	-	-	15.881.81	-	3.191.13	3.191.13	36.151.50	-	-	-	75.177.03	1.675.10	-	76.797.03	5.458.80	5.771.81	281.352.19
748	POLICIA	1001001	DIR MOVILIDAD	POLICIA	GUARDIA	GASTO CORRIENTE	RECURSOS FEDERALES/FONDO	75.151.5	RECURSOS FEDERALES	-	106.105.81	-	-	-	-	15.881.81	-	3.191.13	3.191.13	36.151.50	-	-	-	75.177.03	1.675.10	-	76.797.03	5.458.80	5.771.81	281.352.19
749	POLICIA	1001001	DIR MOVILIDAD	POLICIA	GUARDIA	GASTO CORRIENTE	RECURSOS FEDERALES/FONDO	75.151.5	RECURSOS FEDERALES	-	106.105.81	-	-	-	-	15.881.81	-	3.191.13	3.191.13	36.151.50	-	-	-	75.177.03	1.675.10	-	76.797.03	5.458.80	5.771.81	281.352.19
750	POLICIA	1001001	DIR MOVILIDAD	POLICIA	GUARDIA	GASTO CORRIENTE	RECURSOS FEDERALES/FONDO	75.151.5	RECURSOS FEDERALES	-	106.105.81	-	-	-	-	15.881.81	-	3.191.13	3.191.13	36.151.50	-	-	-	75.177.03	1.675.10	-	76.797.03	5.458.80	5.771.81	281.352.19
751	POLICIA	1001001	DIR MOVILIDAD	POLICIA	GUARDIA	GASTO CORRIENTE	RECURSOS FEDERALES/FONDO	75.151.5	RECURSOS FEDERALES	-	106.105.81	-	-	-	-	15.881.81	-	3.191.13	3.191.13	36.151.50	-	-	-	75.177.03	1.675.10	-	76.797.03	5.458.80	5.771.81	281.352.19
752	POLICIA	1001001	DIR MOVILIDAD	POLICIA	GUARDIA	GASTO CORRIENTE	RECURSOS FEDERALES/FONDO	75.151.5	RECURSOS FEDERALES	-	106.105.81	-	-	-	-	15.881.81	-	3.191.13	3.191.13	36.151.50	-	-	-	75.177.03	1.675.10	-	76.797.03	5.458.80	5.771.81	281.352.19
753	POLICIA	1001001	DIR MOVILIDAD	POLICIA	GUARDIA	GASTO CORRIENTE	RECURSOS FEDERALES/FONDO	75.151.5	RECURSOS FEDERALES	-	106.105.81	-	-	-	-	15.881.81	-	3.191.13	3.191.13	36.151.50	-	-	-	75.177.03	1.675.10	-	76.797.03	5.458.80	5.771.81	281.352.19
754	POLICIA	1001001	DIR MOVILIDAD	POLICIA	GUARDIA	GASTO CORRIENTE	RECURSOS FEDERALES/FONDO	75.151.5	RECURSOS FEDERALES	-	106.105.81	-	-	-	-	15.881.81	-	3.191.13	3.191.13	36.151.50	-	-	-	75.177.03	1.675.10	-	76.797.03	5.458.80	5.771.81	281.352.19
755	POLICIA	1001001	DIR MOVILIDAD	POLICIA	GUARDIA	GASTO CORRIENTE	RECURSOS FEDERALES/FONDO	75.151.5	RECURSOS FEDERALES	-	106.105.81	-	-	-	-	15.881.81	-	3.191.13	3.191.13	36.151.50	-	-	-	75.177.03	1.675.10	-	76.797.03	5.458.80	5.771.81	281.352.19
756	POLICIA	1001001	DIR MOVILIDAD	POLICIA	GUARDIA	GASTO CORRIENTE	RECURSOS FEDERALES/FONDO	75.151.5	RECURSOS FEDERALES	-	106.105.81	-	-	-	-	15.881.81	-	3.191.13	3.191.13	36.151.50	-	-	-	75.177.03	1.675.10	-	76.797.03	5.458.80	5.771.81	281.352.19
757	POLICIA	1001001	DIR MOVILIDAD	POLICIA	GUARDIA	GASTO CORRIENTE	RECURSOS FEDERALES/FONDO	75.151.5	RECURSOS FEDERALES	-	106.105.81	-	-	-	-	15.881.81	-	3.191.13	3.191.13	36.151.50	-	-	-	75.177.03	1.675.10	-	76.797.03	5.458.80	5.771.81	281.352.19
758	POLICIA	1001001	DIR MOVILIDAD	POLICIA	GUARDIA	GASTO CORRIENTE	RECURSOS FEDERALES/FONDO	75.151.5	RECURSOS FEDERALES	-	106.105.81	-	-	-	-	15.881.81	-	3.191.13	3.191.13	36.151.50	-	-	-	75.177.03	1.675.10	-	76.797.03	5.458.80	5.771.81	281.352.19
759	POLICIA	1001001	DIR MOVILIDAD	POLICIA	GUARDIA	GASTO CORRIENTE	RECURSOS FEDERALES/FONDO	75.151.5	RECURSOS FEDERALES	-	106.105.81	-	-	-	-	15.881.81	-	3.191.13	3.191.13	36.151.50	-	-	-	75.177.03	1.675.10	-	76.797.03	5.458.80	5.771.81	281.352.19
760	POLICIA	1001001	DIR MOVILIDAD	POLICIA	GUARDIA	GASTO CORRIENTE	RECURSOS FEDERALES/FONDO	75.151.5	RECURSOS FEDERALES	-	106.105.81	-	-	-	-	15.881.81	-	3.191.13	3.191.13	36.151.50	-	-	-	75.177.03	1.675.10	-	76.797.03	5.458.80	5.771.81	281.352.19
761	POLICIA	1001001	DIR MOVILIDAD	POLICIA	GUARDIA	GASTO CORRIENTE	RECURSOS FEDERALES/FONDO	75.151.5	RECURSOS FEDERALES	-	106.105.81	-	-	-	-	15.881.81	-	3.191.13	3.191.13	36.151.50	-	-	-	75.177.03	1.675.10	-	76.797.03	5.458.80	5.771.81	281.352.19
762	POLICIA	1001001	DIR MOVILIDAD	POLICIA	GUARDIA	GASTO CORRIENTE	RECURSOS FEDERALES/FONDO	75.151.5	RECURSOS FEDERALES	-	106.105.81	-	-	-	-	15.881.81	-	3.191.13	3.191.13	36.151.50	-	-	-	75.177.03	1.675.10	-	76.797.03	5.458.80	5.771.81	281.352.19
763	POLICIA	1001001	DIR MOVILIDAD	POLICIA	GUARDIA	GASTO CORRIENTE	RECURSOS FEDERALES/FONDO	75.151.5	RECURSOS FEDERALES	-	106.105.81	-	-	-	-	15.881.81	-	3.191.13	3.191.13	36.151.50	-	-	-	75.177.03	1.675.10	-	76.797.03	5.458.80	5.771.81	281.352.19
764	POLICIA	1001001	DIR MOVILIDAD	POLICIA	GUARDIA	GASTO CORRIENTE	RECURSOS FEDERALES/FONDO	75.151.5	RECURSOS FEDERALES	-	106.105.81	-	-	-	-	15.881.81	-	3.191.13	3.191.13	36.151.50	-	-	-	75.177.03	1.675.10	-	76.797.03	5.458.80	5.771.81	281.352.19
765	POLICIA	1001001	DIR MOVILIDAD	POLICIA	GUARDIA	GASTO CORRIENTE	RECURSOS FEDERALES/FONDO	75.151.5	RECURSOS FEDERALES	-	106.105.81	-	-	-	-	15.881.81	-	3.191.13	3.191.13	36.151.50	-	-	-	75.177.03	1.675.10	-	76.797.03	5.458.80	5.771.81	281.352.19
766	POLICIA	1001001	DIR MOVILIDAD	POLICIA	GUARDIA	GASTO CORRIENTE	RECURSOS FEDERALES/FONDO	75.151.5	RECURSOS FEDERALES	-	106.105.81	-	-	-	-	15.881.81	-	3.191.13	3.191.13	36.151.50	-	-	-	75.177.03	1.675.10	-	76.797.03	5.458.80	5.771.81	281.352.19
767	POLICIA	1001001																												

DIETAS	SUELDOS CONFIANZA	SALARIOS SINDICATIZADOS	SUELDOS POLICIA Y TRANITO	SUELDOS
--------	-------------------	----------------------------	------------------------------	---------

CLAVE DE LA CATEGORÍA	PLAZA/PUESTO	UNIDAD EJECUTORA	ASIGNACIÓN	TIPO DE CONTRATO	TIPO DE NÓMINA	TIPO DE GASTO	RAMO	FUENTE DE FINANCIACIÓN	SUPLENTE DE FINANCIACIÓN/CEN	DETALLE	SUELDO COMPANIA	SALARIO VINCULACIÓN	SUELDO POLICIA Y MANEJO	SUELDO CONTRATO	SUELDO SUPLENTE	QUINCENARIOS VINCULACIÓN	QUINCENARIOS COMPANIA	ESTIMADO BICENTENARIO	PRIMA VACACIONAL	AGUINALDO	HORAS EXTRAS	COMPENSACIONES ACCIDENTALES	PRESTACIONES CONTRACTUALES	ESTIMADO BICENTENARIO OPERATIVO	APORTACIONES A FONDOS PATRONALES	APORTACIONES A FONDOS SOCIALES	CUOTA RETIRO 60%	CEBSA Y VEJEZ	TOTAL
510	POLICIA	HO04103	SEC 380 CD MOV PRO C	POLICIA	QUINCENARIA	GASTO CORRIENTE	RECURSOS FEDERALES/FONDO	7513475	RECURSOS FEDERALES		158,165.83	-	-	-	-	6,961.93	-	3,079.73	36,545.50	-	-	-	25,172.50	15,645.10	-	26,797.05	9,448.88	8,721.48	274,076.38
510	POLICIA	HO04103	SEC 380 CD MOV PRO C	POLICIA	QUINCENARIA	GASTO CORRIENTE	RECURSOS FEDERALES/FONDO	2533425	RECURSOS FEDERALES		148,165.83	-	-	-	-	6,961.92	-	3,079.73	36,545.50	-	-	-	25,172.50	15,645.10	-	26,797.05	9,448.88	8,721.48	274,076.38
510	POLICIA	HO04103	SEC 380 CD MOV PRO C	POLICIA	QUINCENARIA	GASTO CORRIENTE	RECURSOS FEDERALES/FONDO	7513475	RECURSOS FEDERALES		158,165.83	-	-	-	-	6,961.93	-	3,079.73	36,545.50	-	-	-	25,172.50	15,645.10	-	26,797.05	9,448.88	8,721.48	274,076.38
510	POLICIA	HO04103	SEC 380 CD MOV PRO C	POLICIA	QUINCENARIA	GASTO CORRIENTE	RECURSOS FEDERALES/FONDO	2533425	RECURSOS FEDERALES		148,165.83	-	-	-	-	6,961.92	-	3,079.73	36,545.50	-	-	-	25,172.50	15,645.10	-	26,797.05	9,448.88	8,721.48	274,076.38
510	POLICIA	HO04103	SEC 380 CD MOV PRO C	POLICIA	QUINCENARIA	GASTO CORRIENTE	RECURSOS FEDERALES/FONDO	7513475	RECURSOS FEDERALES		158,165.83	-	-	-	-	6,961.93	-	3,079.73	36,545.50	-	-	-	25,172.50	15,645.10	-	26,797.05	9,448.88	8,721.48	274,076.38
510	POLICIA	HO04103	SEC 380 CD MOV PRO C	POLICIA	QUINCENARIA	GASTO CORRIENTE	RECURSOS FEDERALES/FONDO	2533425	RECURSOS FEDERALES		148,165.83	-	-	-	-	6,961.92	-	3,079.73	36,545.50	-	-	-	25,172.50	15,645.10	-	26,797.05	9,448.88	8,721.48	274,076.38
510	POLICIA	HO04103	SEC 380 CD MOV PRO C	POLICIA	QUINCENARIA	GASTO CORRIENTE	RECURSOS FEDERALES/FONDO	7513475	RECURSOS FEDERALES		158,165.83	-	-	-	-	6,961.93	-	3,079.73	36,545.50	-	-	-	25,172.50	15,645.10	-	26,797.05	9,448.88	8,721.48	274,076.38
510	POLICIA	HO04103	SEC 380 CD MOV PRO C	POLICIA	QUINCENARIA	GASTO CORRIENTE	RECURSOS FEDERALES/FONDO	2533425	RECURSOS FEDERALES		148,165.83	-	-	-	-	6,961.92	-	3,079.73	36,545.50	-	-	-	25,172.50	15,645.10	-	26,797.05	9,448.88	8,721.48	274,076.38
510	POLICIA	HO04103	SEC 380 CD MOV PRO C	POLICIA	QUINCENARIA	GASTO CORRIENTE	RECURSOS FEDERALES/FONDO	7513475	RECURSOS FEDERALES		158,165.83	-	-	-	-	6,961.93	-	3,079.73	36,545.50	-	-	-	25,172.50	15,645.10	-	26,797.05	9,448.88	8,721.48	274,076.38
510	POLICIA	HO04103	SEC 380 CD MOV PRO C	POLICIA	QUINCENARIA	GASTO CORRIENTE	RECURSOS FEDERALES/FONDO	2533425	RECURSOS FEDERALES		148,165.83	-	-	-	-	6,961.92	-	3,079.73	36,545.50	-	-	-	25,172.50	15,645.10	-	26,797.05	9,448.88	8,721.48	274,076.38
510	POLICIA	HO04103	SEC 380 CD MOV PRO C	POLICIA	QUINCENARIA	GASTO CORRIENTE	RECURSOS FEDERALES/FONDO	7513475	RECURSOS FEDERALES		158,165.83	-	-	-	-	6,961.93	-	3,079.73	36,545.50	-	-	-	25,172.50	15,645.10	-	26,797.05	9,448.88	8,721.48	274,076.38
510	POLICIA	HO04103	SEC 380 CD MOV PRO C	POLICIA	QUINCENARIA	GASTO CORRIENTE	RECURSOS FEDERALES/FONDO	2533425	RECURSOS FEDERALES		148,165.83	-	-	-	-	6,961.92	-	3,079.73	36,545.50	-	-	-	25,172.50	15,645.10	-	26,797.05	9,448.88	8,721.48	274,076.38
510	POLICIA	HO04103	SEC 380 CD MOV PRO C	POLICIA	QUINCENARIA	GASTO CORRIENTE	RECURSOS FEDERALES/FONDO	7513475	RECURSOS FEDERALES		158,165.83	-	-	-	-	6,961.93	-	3,079.73	36,545.50	-	-	-	25,172.50	15,645.10	-	26,797.05	9,448.88	8,721.48	274,076.38
510	POLICIA	HO04103	SEC 380 CD MOV PRO C	POLICIA	QUINCENARIA	GASTO CORRIENTE	RECURSOS FEDERALES/FONDO	2533425	RECURSOS FEDERALES		148,165.83	-	-	-	-	6,961.92	-	3,079.73	36,545.50	-	-	-	25,172.50	15,645.10	-	26,797.05	9,448.88	8,721.48	274,076.38
510	POLICIA	HO04103	SEC 380 CD MOV PRO C	POLICIA	QUINCENARIA	GASTO CORRIENTE	RECURSOS FEDERALES/FONDO	7513475	RECURSOS FEDERALES		158,165.83	-	-	-	-	6,961.93	-	3,079.73	36,545.50	-	-	-	25,172.50	15,645.10	-	26,797.05	9,448.88	8,721.48	274,076.38
510	POLICIA	HO04103	SEC 380 CD MOV PRO C	POLICIA	QUINCENARIA	GASTO CORRIENTE	RECURSOS FEDERALES/FONDO	2533425	RECURSOS FEDERALES		148,165.83	-	-	-	-	6,961.92	-	3,079.73	36,545.50	-	-	-	25,172.50	15,645.10	-	26,797.05	9,448.88	8,721.48	274,076.38
510	POLICIA	HO04103	SEC 380 CD MOV PRO C	POLICIA	QUINCENARIA	GASTO CORRIENTE	RECURSOS FEDERALES/FONDO	7513475	RECURSOS FEDERALES		158,165.83	-	-	-	-	6,961.93	-	3,079.73	36,545.50	-	-	-	25,172.50	15,645.10	-	26,797.05	9,448.88	8,721.48	274,076.38
510	POLICIA	HO04103	SEC 380 CD MOV PRO C	POLICIA	QUINCENARIA	GASTO CORRIENTE	RECURSOS FEDERALES/FONDO	2533425	RECURSOS FEDERALES		148,165.83	-	-	-	-	6,961.92	-	3,079.73	36,545.50	-	-	-	25,172.50	15,645.10	-	26,797.05	9,448.88	8,721.48	274,076.38
510	POLICIA	HO04103	SEC 380 CD MOV PRO C	POLICIA	QUINCENARIA	GASTO CORRIENTE	RECURSOS FEDERALES/FONDO	7513475	RECURSOS FEDERALES		158,165.83	-	-	-	-	6,961.93	-	3,079.73	36,545.50	-	-	-	25,172.50	15,645.10	-	26,797.05	9,448.88	8,721.48	274,076.38
510	POLICIA	HO04103	SEC 380 CD MOV PRO C	POLICIA	QUINCENARIA	GASTO CORRIENTE	RECURSOS FEDERALES/FONDO	2533425	RECURSOS FEDERALES		148,165.83	-	-	-	-	6,961.92	-	3,079.73	36,545.50	-	-	-	25,172.50	15,645.10	-	26,797.05	9,448.88	8,721.48	274,076.38
510	POLICIA	HO04103	SEC 380 CD MOV PRO C	POLICIA	QUINCENARIA	GASTO CORRIENTE	RECURSOS FEDERALES/FONDO	7513475	RECURSOS FEDERALES		158,165.83	-	-	-	-	6,961.93	-	3,079.73	36,545.50	-	-	-	25,172.50	15,645.10	-	26,797.05	9,448.88	8,721.48	274,076.38
510	POLICIA	HO04103	SEC 380 CD MOV PRO C	POLICIA	QUINCENARIA	GASTO CORRIENTE	RECURSOS FEDERALES/FONDO	2533425	RECURSOS FEDERALES		148,165.83	-	-	-	-	6,961.92	-	3,079.73	36,545.50	-	-	-	25,172.50	15,645.10	-	26,797.05	9,448.88	8,721.48	274,076.38
510	POLICIA	HO04103	SEC 380 CD MOV PRO C	POLICIA	QUINCENARIA	GASTO CORRIENTE	RECURSOS FEDERALES/FONDO	7513475	RECURSOS FEDERALES		158,165.83	-	-	-	-	6,961.93	-	3,079.73	36,545.50	-	-	-	25,172.50	15,645.10	-	26,797.05	9,448.88	8,721.48	274,076.38
510	POLICIA	HO04103	SEC 380 CD MOV PRO C	POLICIA	QUINCENARIA	GASTO CORRIENTE	RECURSOS FEDERALES/FONDO	2533425	RECURSOS FEDERALES		148,165.83	-	-	-	-	6,961.92	-	3,079.73	36,545.50	-	-	-	25,172.50	15,645.10	-	26,797.05	9,448.88	8,721.48	274,076.38
510	POLICIA	HO04103	SEC 380 CD MOV PRO C	POLICIA	QUINCENARIA	GASTO CORRIENTE	RECURSOS FEDERALES/FONDO	7513475	RECURSOS FEDERALES		158,165.83	-	-	-	-	6,961.93	-	3,079.73	36,545.50	-	-	-	25,172.50	15,645.10	-	26,797.05	9,448.88	8,721.48	274,076.38
510	POLICIA	HO04103	SEC 380 CD MOV PRO C	POLICIA	QUINCENARIA	GASTO CORRIENTE	RECURSOS FEDERALES/FONDO	2533425	RECURSOS FEDERALES		148,165.83	-	-	-	-	6,961.92	-	3,079.73	36,545.50	-	-	-	25,172.50	15,645.10	-	26,797.05	9,448.88	8,721.48	274,076.38
510	POLICIA	HO04103	SEC 380 CD MOV PRO C	POLICIA	QUINCENARIA	GASTO CORRIENTE	RECURSOS FEDERALES/FONDO	7513475	RECURSOS FEDERALES		158,165.83	-	-	-	-	6,961.93	-	3,079.73	36,545.50	-	-	-	25,172.50	15,645.10	-	26,797.05	9,448.88	8,721.48	274,076.38
510	POLICIA	HO04103	SEC 380 CD MOV PRO C	POLICIA	QUINCENARIA	GASTO CORRIENTE	RECURSOS FEDERALES/FONDO	2533425	RECURSOS FEDERALES		148,165.83	-	-	-	-	6,961.92	-	3,079.73	36,545.50	-	-	-	25,172.50	15,645.10	-	26,797.05	9,448.88	8,721.48	274,076.38
510	POLICIA	HO04103	SEC 380 CD MOV PRO C	POLICIA	QUINCENARIA	GASTO CORRIENTE	RECURSOS FEDERALES/FONDO	7513475	RECURSOS FEDERALES		158,165.83	-	-	-	-	6,961.93	-	3,079.73	36,545.50	-	-	-	25,172.50	15,645.10	-	26,797.05	9,448.88	8,721.48	274,076.38
510	POLICIA	HO04103	SEC 380 CD MOV PRO C	POLICIA	QUINCENARIA	GASTO CORRIENTE	RECURSOS FEDERALES/FONDO	2533425	RECURSOS FEDERALES		148,165.83	-	-	-	-	6,961.92	-	3,079.73	36,545.50	-	-	-	25,172.50	15,645.10	-	26,797.05	9,448.88	8,721.48	274,076.38
510	POLICIA	HO04103	SEC 380 CD MOV PRO C	POLICIA	QUINCENARIA	GASTO CORRIENTE	RECURSOS FEDERALES/FONDO	7513475	RECURSOS FEDERALES		158,165.83	-	-	-	-	6,961.93	-	3,079.73	36,545.50	-	-	-	25,172.50	15,645.10	-	26,797.05	9,448.88	8,721.48	274,076.38
510	POLICIA	HO04103	SEC 380 CD MOV PRO C	POLICIA	QUINCENARIA	GASTO CORRIENTE	RECURSOS FEDERALES/FONDO	2533425	RECURSOS FEDERALES		148,165.83	-	-	-	-	6,961.92	-	3,079.73	36,545.50	-	-	-	25,172.50	15,645.10	-	26,797.05	9,448.88	8,721.48	274,076.38
510	POLICIA	HO04103	SEC 380 CD MOV PRO C	POLICIA	QUINCENARIA	GASTO CORRIENTE	RECURSOS FEDERALES/FONDO	7513475	RECURSOS FEDERALES		158,165.83	-	-	-	-	6,961.93	-	3,079.73	36,545.50	-	-	-	25,172.50	15,645.10	-	26,797.05	9,448.88	8,721.48	274,076.38
510	POLICIA	HO04103	SEC 380 CD MOV PRO C	POLICIA	QUINCENARIA	GASTO CORRIENTE	RECURSOS FEDERALES/FONDO	2533425	RECURSOS FEDERALES		148,165.83	-	-	-	-	6,961.92	-	3,079.73	36,545.50	-	-	-	25,172.50	15,645.10	-	26,797.05	9,448.88	8,721.48	274,076.38
510	POLICIA	HO04103	SEC 380 CD MOV PRO C	POLICIA	QUINCENARIA	GASTO CORRIENTE	RECURSOS FEDERALES/FONDO	7513475	RECURSOS FEDERALES		158,165.83	-	-	-	-	6,961.93	-	3,079.73	36,545.50	-	-	-	25,172.50	15,645.10	-	26,797.05	9,448.88	8,721.48	274,076.38
510	POLICIA	HO04103	SEC 380 CD MOV PRO C	POLICIA	QUINCENARIA	GASTO CORRIENTE	RECURSOS FEDERALES/FONDO	2533425	RECURSOS FEDERALES		148,165.83	-	-	-	-	6,961.92	-	3,079.73	36,545.50	-	-	-	25,172.50	15,645.10	-	26,797.05	9,448.88	8,721.48	274,076.38
510	POLICIA	HO04103	SEC 380 CD MOV PRO C	POLICIA	QUINCENARIA	GASTO CORRIENTE	RECURSOS FEDERALES/FONDO	7513475	RECURSOS FEDERALES		158,165.83	-	-	-	-	6,961.93	-	3,079.73	36,545.50	-	-	-	25,172.50	15,645.10	-	26,797.05	9,448.88	8,721.48	274,076.38
510	POLICIA	HO04103	SEC 380 CD MOV PRO C	POLICIA	QUINCENARIA	GASTO CORRIENTE	RECURSOS FEDERALES/FONDO	2533425	RECURSOS FEDERALES		148,165.83	-	-	-	-	6,961.92	-	3,079.73	36,545.50	-	-	-	25,172.50	15,645.10	-	26,797.05	9,448.88	8,721.48	274,076.38
510	POLICIA	HO04103	SEC 380 CD MOV PRO C	POLICIA	QUINCENARIA	GASTO CORRIENTE	RECURSOS FEDERALES/FONDO	7513475	RECURSOS FEDERALES		158,165.83	-	-	-	-	6,961.93	-	3,079.73	36,545.50	-	-	-	25,172.50	15,645.10	-	26,797.05	9,448.88	8,721.48	274,076.38
510	POLICIA	HO04103	SEC 380 CD MOV PRO C	POLICIA	QUINCENARIA	GASTO CORRIENTE	RECURSOS FEDERALES/FONDO	2533425	RECURSOS FEDERALES		148,165.83	-	-	-	-	6,961.92	-	3,079.73	36,545.50	-	-	-	25,172.50	15,645.10	-	26,797.05	9,448.88	8,721.48	274,076.38
510	POLICIA	HO04103	SEC 380 CD MOV PRO C	POLICIA	QUINCENARIA	GASTO CORRIENTE	RECURSOS FEDERALES/FONDO	7513475	RECURSOS FEDERALES		158,165.83																		

DIETAS	SUELDOS CONFIANZA	SALARIOS SINDICALIZACION	SUELDOS POLICIA Y TRANSPORTE	SUELDOS C
--------	-------------------	-----------------------------	---------------------------------	-----------

CATEGORÍA	PLAZA/PUESTO	UNIDAD EJECUTORA	ASIGNACIÓN	TIPO DE CONTRATO	TIPO DE NOMINA	DE GRADO DE GASTO	RANGO	FUENTE DE FINANCIACIÓN	SUBPUESTOS DE FINANCIACIÓN (ARTÍCULO 10)	DETALLE	SUBLENGUAS COMPAÑIA	SALARIOS ESPECIALES	SUBLENGUAS COMPAÑIA Y FINANCIACIÓN	SUBLENGUAS CONTRATO	SUBLENGUAS SUPLENTE	QUINQUENIOS PREVISTOS	QUINQUENIOS COMPLETOS	ESTÍMULO ECONOMICO	PRIMA VACACIONAL	AGUINALDO	HORAS EXTRAS	COMPENSACIONES ACCIDENTALES	PRESTACIONES COMPAÑIA TOTAL	ESTÍMULO ECONOMICO OPERATIVOS COMANDO	APORTACIONES A FONDOS DE PATRÓN	APORTACIONES DE SEGURIDAD SOCIAL	CUOTAS RETIRO 2015	CESANTIA Y VEJEZ 2015	TOTAL	
919	POLICIA	0000100	DEL SER-CD MOV PRO C	POLICIA	QUINCENIA	GASTO CORRIENTE	RECURSOS FEDERALES/FONDO	75.535.75	RECURSOS FEDERALES		148.105.83	-	-	-	-	5.911.93	-	2.889.33	30.338.88	-	-	-	-	25.372.38	14.475.10	-	38.787.88	5.438.88	3.721.83	273.800.33
920	POLICIA	0000100	DEL SER-CD MOV PRO C	POLICIA	QUINCENIA	GASTO CORRIENTE	RECURSOS FEDERALES/FONDO	2532425	RECURSOS FEDERALES		148.105.83	-	-	-	-	5.911.93	-	2.889.33	30.338.88	-	-	-	-	25.372.38	14.475.10	-	38.787.88	5.438.88	3.721.83	273.800.33
921	POLICIA	0000100	DEL SER-CD MOV PRO C	POLICIA	QUINCENIA	GASTO CORRIENTE	RECURSOS FEDERALES/FONDO	75.535.75	RECURSOS FEDERALES		148.105.83	-	-	-	-	5.911.93	-	2.889.33	30.338.88	-	-	-	-	25.372.38	14.475.10	-	38.787.88	5.438.88	3.721.83	273.800.33
922	POLICIA	0000100	DEL SER-CD MOV PRO C	POLICIA	QUINCENIA	GASTO CORRIENTE	RECURSOS FEDERALES/FONDO	2532425	RECURSOS FEDERALES		148.105.83	-	-	-	-	5.911.93	-	2.889.33	30.338.88	-	-	-	-	25.372.38	14.475.10	-	38.787.88	5.438.88	3.721.83	273.800.33
923	POLICIA	0000100	DEL SER-CD MOV PRO C	POLICIA	QUINCENIA	GASTO CORRIENTE	RECURSOS FEDERALES/FONDO	75.535.75	RECURSOS FEDERALES		148.105.83	-	-	-	-	5.911.93	-	2.889.33	30.338.88	-	-	-	-	25.372.38	14.475.10	-	38.787.88	5.438.88	3.721.83	273.800.33
924	POLICIA	0000100	DEL SER-CD MOV PRO C	POLICIA	QUINCENIA	GASTO CORRIENTE	RECURSOS FEDERALES/FONDO	2532425	RECURSOS FEDERALES		148.105.83	-	-	-	-	5.911.93	-	2.889.33	30.338.88	-	-	-	-	25.372.38	14.475.10	-	38.787.88	5.438.88	3.721.83	273.800.33
925	POLICIA	0000100	DEL SER-CD MOV PRO C	POLICIA	QUINCENIA	GASTO CORRIENTE	RECURSOS FEDERALES/FONDO	75.535.75	RECURSOS FEDERALES		148.105.83	-	-	-	-	5.911.93	-	2.889.33	30.338.88	-	-	-	-	25.372.38	14.475.10	-	38.787.88	5.438.88	3.721.83	273.800.33
926	POLICIA	0000100	DEL SER-CD MOV PRO C	POLICIA	QUINCENIA	GASTO CORRIENTE	RECURSOS FEDERALES/FONDO	2532425	RECURSOS FEDERALES		148.105.83	-	-	-	-	5.911.93	-	2.889.33	30.338.88	-	-	-	-	25.372.38	14.475.10	-	38.787.88	5.438.88	3.721.83	273.800.33
927	POLICIA	0000100	DEL SER-CD MOV PRO C	POLICIA	QUINCENIA	GASTO CORRIENTE	RECURSOS FEDERALES/FONDO	75.535.75	RECURSOS FEDERALES		148.105.83	-	-	-	-	5.911.93	-	2.889.33	30.338.88	-	-	-	-	25.372.38	14.475.10	-	38.787.88	5.438.88	3.721.83	273.800.33
928	POLICIA	0000100	DEL SER-CD MOV PRO C	POLICIA	QUINCENIA	GASTO CORRIENTE	RECURSOS FEDERALES/FONDO	2532425	RECURSOS FEDERALES		148.105.83	-	-	-	-	5.911.93	-	2.889.33	30.338.88	-	-	-	-	25.372.38	14.475.10	-	38.787.88	5.438.88	3.721.83	273.800.33
929	POLICIA	0000100	DEL SER-CD MOV PRO C	POLICIA	QUINCENIA	GASTO CORRIENTE	RECURSOS FEDERALES/FONDO	75.535.75	RECURSOS FEDERALES		148.105.83	-	-	-	-	5.911.93	-	2.889.33	30.338.88	-	-	-	-	25.372.38	14.475.10	-	38.787.88	5.438.88	3.721.83	273.800.33
930	POLICIA	0000100	DEL SER-CD MOV PRO C	POLICIA	QUINCENIA	GASTO CORRIENTE	RECURSOS FEDERALES/FONDO	2532425	RECURSOS FEDERALES		148.105.83	-	-	-	-	5.911.93	-	2.889.33	30.338.88	-	-	-	-	25.372.38	14.475.10	-	38.787.88	5.438.88	3.721.83	273.800.33
931	POLICIA	0000100	DEL SER-CD MOV PRO C	POLICIA	QUINCENIA	GASTO CORRIENTE	RECURSOS FEDERALES/FONDO	75.535.75	RECURSOS FEDERALES		148.105.83	-	-	-	-	5.911.93	-	2.889.33	30.338.88	-	-	-	-	25.372.38	14.475.10	-	38.787.88	5.438.88	3.721.83	273.800.33
932	POLICIA	0000100	DEL SER-CD MOV PRO C	POLICIA	QUINCENIA	GASTO CORRIENTE	RECURSOS FEDERALES/FONDO	2532425	RECURSOS FEDERALES		148.105.83	-	-	-	-	5.911.93	-	2.889.33	30.338.88	-	-	-	-	25.372.38	14.475.10	-	38.787.88	5.438.88	3.721.83	273.800.33
933	POLICIA	0000100	DEL SER-CD MOV PRO C	POLICIA	QUINCENIA	GASTO CORRIENTE	RECURSOS FEDERALES/FONDO	75.535.75	RECURSOS FEDERALES		148.105.83	-	-	-	-	5.911.93	-	2.889.33	30.338.88	-	-	-	-	25.372.38	14.475.10	-	38.787.88	5.438.88	3.721.83	273.800.33
934	POLICIA	0000100	DEL SER-CD MOV PRO C	POLICIA	QUINCENIA	GASTO CORRIENTE	RECURSOS FEDERALES/FONDO	2532425	RECURSOS FEDERALES		148.105.83	-	-	-	-	5.911.93	-	2.889.33	30.338.88	-	-	-	-	25.372.38	14.475.10	-	38.787.88	5.438.88	3.721.83	273.800.33
935	POLICIA	0000100	DEL SER-CD MOV PRO C	POLICIA	QUINCENIA	GASTO CORRIENTE	RECURSOS FEDERALES/FONDO	75.535.75	RECURSOS FEDERALES		148.105.83	-	-	-	-	5.911.93	-	2.889.33	30.338.88	-	-	-	-	25.372.38	14.475.10	-	38.787.88	5.438.88	3.721.83	273.800.33
936	POLICIA	0000100	DEL SER-CD MOV PRO C	POLICIA	QUINCENIA	GASTO CORRIENTE	RECURSOS FEDERALES/FONDO	2532425	RECURSOS FEDERALES		148.105.83	-	-	-	-	5.911.93	-	2.889.33	30.338.88	-	-	-	-	25.372.38	14.475.10	-	38.787.88	5.438.88	3.721.83	273.800.33
937	POLICIA	0000100	DEL SER-CD MOV PRO C	POLICIA	QUINCENIA	GASTO CORRIENTE	RECURSOS FEDERALES/FONDO	75.535.75	RECURSOS FEDERALES		148.105.83	-	-	-	-	5.911.93	-	2.889.33	30.338.88	-	-	-	-	25.372.38	14.475.10	-	38.787.88	5.438.88	3.721.83	273.800.33
938	POLICIA	0000100	DEL SER-CD MOV PRO C	POLICIA	QUINCENIA	GASTO CORRIENTE	RECURSOS FEDERALES/FONDO	2532425	RECURSOS FEDERALES		148.105.83	-	-	-	-	5.911.93	-	2.889.33	30.338.88	-	-	-	-	25.372.38	14.475.10	-	38.787.88	5.438.88	3.721.83	273.800.33
939	POLICIA	0000100	DEL SER-CD MOV PRO C	POLICIA	QUINCENIA	GASTO CORRIENTE	RECURSOS FEDERALES/FONDO	75.535.75	RECURSOS FEDERALES		148.105.83	-	-	-	-	5.911.93	-	2.889.33	30.338.88	-	-	-	-	25.372.38	14.475.10	-	38.787.88	5.438.88	3.721.83	273.800.33
940	POLICIA	0000100	DEL SER-CD MOV PRO C	POLICIA	QUINCENIA	GASTO CORRIENTE	RECURSOS FEDERALES/FONDO	2532425	RECURSOS FEDERALES		148.105.83	-	-	-	-	5.911.93	-	2.889.33	30.338.88	-	-	-	-	25.372.38	14.475.10	-	38.787.88	5.438.88	3.721.83	273.800.33
941	POLICIA	0000100	DEL SER-CD MOV PRO C	POLICIA	QUINCENIA	GASTO CORRIENTE	RECURSOS FEDERALES/FONDO	75.535.75	RECURSOS FEDERALES		148.105.83	-	-	-	-	5.911.93	-	2.889.33	30.338.88	-	-	-	-	25.372.38	14.475.10	-	38.787.88	5.438.88	3.721.83	273.800.33
942	POLICIA	0000100	DEL SER-CD MOV PRO C	POLICIA	QUINCENIA	GASTO CORRIENTE	RECURSOS FEDERALES/FONDO	2532425	RECURSOS FEDERALES		148.105.83	-	-	-	-	5.911.93	-	2.889.33	30.338.88	-	-	-	-	25.372.38	14.475.10	-	38.787.88	5.438.88	3.721.83	273.800.33
943	POLICIA	0000100	DEL SER-CD MOV PRO C	POLICIA	QUINCENIA	GASTO CORRIENTE	RECURSOS FEDERALES/FONDO	75.535.75	RECURSOS FEDERALES		148.105.83	-	-	-	-	5.911.93	-	2.889.33	30.338.88	-	-	-	-	25.372.38	14.475.10	-	38.787.88	5.438.88	3.721.83	273.800.33
944	POLICIA	0000100	DEL SER-CD MOV PRO C	POLICIA	QUINCENIA	GASTO CORRIENTE	RECURSOS FEDERALES/FONDO	2532425	RECURSOS FEDERALES		148.105.83	-	-	-	-	5.911.93	-	2.889.33	30.338.88	-	-	-	-	25.372.38	14.475.10	-	38.787.88	5.438.88	3.721.83	273.800.33
945	POLICIA	0000100	DEL SER-CD MOV PRO C	POLICIA	QUINCENIA	GASTO CORRIENTE	RECURSOS FEDERALES/FONDO	75.535.75	RECURSOS FEDERALES		148.105.83	-	-	-	-	5.911.93	-	2.889.33	30.338.88	-	-	-	-	25.372.38	14.475.10	-	38.787.88	5.438.88	3.721.83	273.800.33
946	POLICIA	0000100	DEL SER-CD MOV PRO C	POLICIA	QUINCENIA	GASTO CORRIENTE	RECURSOS FEDERALES/FONDO	2532425	RECURSOS FEDERALES		148.105.83	-	-	-	-	5.911.93	-	2.889.33	30.338.88	-	-	-	-	25.372.38	14.475.10	-	38.787.88	5.438.88	3.721.83	273.800.33
947	POLICIA	0000100	DEL SER-CD MOV PRO C	POLICIA	QUINCENIA	GASTO CORRIENTE	RECURSOS FEDERALES/FONDO	75.535.75	RECURSOS FEDERALES		148.105.83	-	-	-	-	5.911.93	-	2.889.33	30.338.88	-	-	-	-	25.372.38	14.475.10	-	38.787.88	5.438.88	3.721.83	273.800.33
948	POLICIA	0000100	DEL SER-CD MOV PRO C	POLICIA	QUINCENIA	GASTO CORRIENTE	RECURSOS FEDERALES/FONDO	2532425	RECURSOS FEDERALES		148.105.83	-	-	-	-	5.911.93	-	2.889.33	30.338.88	-	-	-	-	25.372.38	14.475.10	-	38.787.88	5.438.88	3.721.83	273.800.33
949	POLICIA	0000100	DEL SER-CD MOV PRO C	POLICIA	QUINCENIA	GASTO CORRIENTE	RECURSOS FEDERALES/FONDO	75.535.75	RECURSOS FEDERALES		148.105.83	-	-	-	-	5.911.93	-	2.889.33	30.338.88	-	-	-	-	25.372.38	14.475.10	-	38.787.88	5.438.88	3.721.83	273.800.33
950	POLICIA	0000100	DEL SER-CD MOV PRO C	POLICIA	QUINCENIA	GASTO CORRIENTE	RECURSOS FEDERALES/FONDO	2532425	RECURSOS FEDERALES		148.105.83	-	-	-	-	5.911.93	-	2.889.33	30.338.88	-	-	-	-	25.372.38	14.475.10	-	38.787.88	5.438.88	3.721.83	273.800.33
951	POLICIA	0000100	DEL SER-CD MOV PRO C	POLICIA	QUINCENIA	GASTO CORRIENTE	RECURSOS FEDERALES/FONDO	75.535.75	RECURSOS FEDERALES		148.105.83	-	-	-	-	5.911.93	-	2.889.33	30.338.88	-	-	-	-	25.372.38	14.475.10	-	38.787.88	5.438.88	3.721.83	273.800.33
952	POLICIA	0000100	DEL SER-CD MOV PRO C	POLICIA	QUINCENIA	GASTO CORRIENTE	RECURSOS FEDERALES/FONDO	2532425	RECURSOS FEDERALES		148.105.83	-	-	-	-	5.911.93	-	2.889.33	30.338.88	-	-	-	-	25.372.38	14.475.10	-	38.787.88	5.438.88	3.721.83	273.800.33
953	POLICIA	0000100	DEL SER-CD MOV PRO C	POLICIA	QUINCENIA	GASTO CORRIENTE	RECURSOS FEDERALES/FONDO	75.535.75	RECURSOS FEDERALES		148.105.83	-	-	-	-	5.911.93	-	2.889.33	30.338.88	-	-	-	-	25.372.38	14.475.10	-	38.787.88	5.438.88	3.721.83	273.800.33
954	POLICIA	0000100	DEL SER-CD MOV PRO C	POLICIA	QUINCENIA	GASTO CORRIENTE	RECURSOS FEDERALES/FONDO	2532425	RECURSOS FEDERALES		148.105.83	-	-	-	-	5.911.93	-	2.889.33	30.338.88	-	-	-	-	25.372.38	14.475.10	-	38.787.88	5.438.88	3.721.83	273.800.33
955	POLICIA	0000100	DEL SER-CD MOV PRO C	POLICIA	QUINCENIA	GASTO CORRIENTE	RECURSOS FEDERALES/FONDO	75.535.75	RECURSOS FEDERALES		148.105.83	-	-	-	-	5.911.93	-	2.889.33	30.338.88	-	-	-	-	25.372.38	14.475.10	-	38.787.88	5.438.88	3.721.83	273.800.33
956	POLICIA	0000100	DEL SER-CD MOV PRO C	POLICIA	QUINCENIA	GASTO CORRIENTE	RECURSOS FEDERALES/FONDO	2532425	RECURSOS FEDERALES		148.105.83	-	-	-	-	5.911.93	-	2.889.33	30.338.88	-	-	-	-	25.372.38	14.475.10	-	38.787.88	5.438.88	3.721.83	273.800.33
957	POLICIA	0000100	DEL SER-CD MOV PRO C	POLICIA	QUINCENIA	GASTO CORRIENTE	RECURSOS FEDERALES/FONDO	75.535.75	RECURSOS FEDERALES		148.105.83	-	-	-	-	5.911.93	-	2.889.33	30.338.88	-	-	-	-	25.372.38	14.475.10	-	38.787.88	5.438.88	3.721.83	273.800.33
958	POLICIA	0000100	DEL SER-CD MOV PRO C	POLICIA	QUINCENIA	GASTO CORRIENTE	RECURSOS FEDERALES/FONDO	2532425	RECURSOS FEDERALES		148.105.83	-	-	-	-	5.911.93	-	2.889.33	30.338.88	-	-	-</								

ANEXO 5.4 - PLANTILLA DE PERSONAL

CLASIF. DE LA CATEGORIA	PLAZA/PUESTO	UNIDAD EJECUTIVA	ASIGNACION	TIPO DE CONTRATO	TIPO DE NOMINA	TIPO DE GASTO	RAMO	FUENTE DE FINANCIACION	SUBPUESTO DE FINANCIACION/PROYECTO	DISTrito	SUBSIDIO COMPAÑIA	SALARIO MINICALLAS	SUBSIDIO POLICIA Y INMUNIZACION	SUBSIDIO CONTRATO	SUBSIDIO SUPLENTE	QUINGUINOS SUBCATEGORIA	QUINGUINOS COMPAÑIA	ESTIMADO ECONOMICO	PRIMA VINCULACIONAL	AGUINALDO	HORAS EXTRAS	COMPENSACIONES ADICIONALES	PRESTACIONES CONTRIBUTIVAS	ESTIMADO ECONOMICO COMPLETO	APORTACIONES A FONDO PATRONAL	APORTACIONES A SEGURIDAD SOCIAL	CUOTAS RETIRO	CESANTIA Y VENTAJA	TOTAL	
727	POLICIA	3000130	SEC. SEC. CD. MOV. PRO. C.	POLICIA	QUINIENTA	GASTO CORRIENTE	RECURSOS FEDERALES/FONDO	7513151	RECURSOS FEDERALES	-	377,331.18	-	-	-	-	27,097.89	3,568.33	72,097.89	-	-	-	-	35,177.30	3,568.33	38,745.63	-	28,797.03	9,448.85	3,721.43	364,005.08
728	POLICIA	3000130	SEC. SEC. CD. MOV. PRO. C.	POLICIA	QUINIENTA	GASTO CORRIENTE	RECURSOS FEDERALES/FONDO	2834428	RECURSOS FEDERALES	-	227,333.28	-	-	-	-	28,872.28	3,568.24	48,592.80	-	-	-	-	35,177.30	3,568.33	42,500.73	-	28,797.03	9,448.85	3,721.43	284,558.08
729	AGENTE	3000130	DIR. MOVILIDAD	TRANSITO	QUINIENTA	GASTO CORRIENTE	RECURSOS FEDERALES/UNION	7513151	RECURSOS FEDERALES	-	377,331.18	-	-	-	-	35,297.35	3,561.34	32,387.84	-	-	-	-	35,177.30	3,568.33	38,745.63	-	28,797.03	9,448.85	3,721.43	364,005.08
730	AGENTE	3000130	DIR. MOVILIDAD	TRANSITO	QUINIENTA	GASTO CORRIENTE	RECURSOS FEDERALES/UNION	2834428	RECURSOS FEDERALES	-	227,333.28	-	-	-	-	28,872.28	3,568.24	48,592.80	-	-	-	-	35,177.30	3,568.33	42,500.73	-	28,797.03	9,448.85	3,721.43	284,558.08
731	POLICIA	3000130	SEC. SEC. CD. MOV. PRO. C.	POLICIA	QUINIENTA	GASTO CORRIENTE	RECURSOS FEDERALES/UNION	7513151	RECURSOS FEDERALES	-	377,331.18	-	-	-	-	35,297.35	3,561.34	32,387.84	-	-	-	-	35,177.30	3,568.33	38,745.63	-	28,797.03	9,448.85	3,721.43	364,005.08
732	POLICIA	3000130	SEC. SEC. CD. MOV. PRO. C.	POLICIA	QUINIENTA	GASTO CORRIENTE	RECURSOS FEDERALES/UNION	2834428	RECURSOS FEDERALES	-	227,333.28	-	-	-	-	28,872.28	3,568.24	48,592.80	-	-	-	-	35,177.30	3,568.33	42,500.73	-	28,797.03	9,448.85	3,721.43	284,558.08
733	AGENTE	3000130	DIR. MOVILIDAD	TRANSITO	QUINIENTA	GASTO CORRIENTE	RECURSOS FEDERALES/FONDO	2834428	RECURSOS FEDERALES	-	227,333.28	-	-	-	-	28,872.28	3,568.24	48,592.80	-	-	-	-	35,177.30	3,568.33	42,500.73	-	28,797.03	9,448.85	3,721.43	284,558.08
734	AGENTE	3000130	DIR. MOVILIDAD	TRANSITO	QUINIENTA	GASTO CORRIENTE	RECURSOS FEDERALES/FONDO	2834428	RECURSOS FEDERALES	-	227,333.28	-	-	-	-	28,872.28	3,568.24	48,592.80	-	-	-	-	35,177.30	3,568.33	42,500.73	-	28,797.03	9,448.85	3,721.43	284,558.08
735	AGENTE	3000130	DIR. MOVILIDAD	TRANSITO	QUINIENTA	GASTO CORRIENTE	RECURSOS FEDERALES/FONDO	2834428	RECURSOS FEDERALES	-	227,333.28	-	-	-	-	28,872.28	3,568.24	48,592.80	-	-	-	-	35,177.30	3,568.33	42,500.73	-	28,797.03	9,448.85	3,721.43	284,558.08
736	POLICIA	3000130	SEC. SEC. CD. MOV. PRO. C.	POLICIA	QUINIENTA	GASTO CORRIENTE	RECURSOS FEDERALES/FONDO	7513151	RECURSOS FEDERALES	-	377,331.18	-	-	-	-	35,297.35	3,561.34	32,387.84	-	-	-	-	35,177.30	3,568.33	38,745.63	-	28,797.03	9,448.85	3,721.43	364,005.08
737	POLICIA	3000130	SEC. SEC. CD. MOV. PRO. C.	POLICIA	QUINIENTA	GASTO CORRIENTE	RECURSOS FEDERALES/FONDO	2834428	RECURSOS FEDERALES	-	227,333.28	-	-	-	-	28,872.28	3,568.24	48,592.80	-	-	-	-	35,177.30	3,568.33	42,500.73	-	28,797.03	9,448.85	3,721.43	284,558.08
738	POLICIA	3000130	SEC. SEC. CD. MOV. PRO. C.	POLICIA	QUINIENTA	GASTO CORRIENTE	RECURSOS FEDERALES/FONDO	7513151	RECURSOS FEDERALES	-	377,331.18	-	-	-	-	35,297.35	3,561.34	32,387.84	-	-	-	-	35,177.30	3,568.33	38,745.63	-	28,797.03	9,448.85	3,721.43	364,005.08
739	POLICIA	3000130	SEC. SEC. CD. MOV. PRO. C.	POLICIA	QUINIENTA	GASTO CORRIENTE	RECURSOS FEDERALES/FONDO	2834428	RECURSOS FEDERALES	-	227,333.28	-	-	-	-	28,872.28	3,568.24	48,592.80	-	-	-	-	35,177.30	3,568.33	42,500.73	-	28,797.03	9,448.85	3,721.43	284,558.08
740	POLICIA	3000130	SEC. SEC. CD. MOV. PRO. C.	POLICIA	QUINIENTA	GASTO CORRIENTE	RECURSOS FEDERALES/FONDO	7513151	RECURSOS FEDERALES	-	377,331.18	-	-	-	-	35,297.35	3,561.34	32,387.84	-	-	-	-	35,177.30	3,568.33	38,745.63	-	28,797.03	9,448.85	3,721.43	364,005.08
741	POLICIA	3000130	SEC. SEC. CD. MOV. PRO. C.	POLICIA	QUINIENTA	GASTO CORRIENTE	RECURSOS FEDERALES/FONDO	2834428	RECURSOS FEDERALES	-	227,333.28	-	-	-	-	28,872.28	3,568.24	48,592.80	-	-	-	-	35,177.30	3,568.33	42,500.73	-	28,797.03	9,448.85	3,721.43	284,558.08
742	POLICIA	3000130	SEC. SEC. CD. MOV. PRO. C.	POLICIA	QUINIENTA	GASTO CORRIENTE	RECURSOS FEDERALES/FONDO	7513151	RECURSOS FEDERALES	-	377,331.18	-	-	-	-	35,297.35	3,561.34	32,387.84	-	-	-	-	35,177.30	3,568.33	38,745.63	-	28,797.03	9,448.85	3,721.43	364,005.08
743	POLICIA	3000130	SEC. SEC. CD. MOV. PRO. C.	POLICIA	QUINIENTA	GASTO CORRIENTE	RECURSOS FEDERALES/FONDO	2834428	RECURSOS FEDERALES	-	227,333.28	-	-	-	-	28,872.28	3,568.24	48,592.80	-	-	-	-	35,177.30	3,568.33	42,500.73	-	28,797.03	9,448.85	3,721.43	284,558.08
744	POLICIA	3000130	SEC. SEC. CD. MOV. PRO. C.	POLICIA	QUINIENTA	GASTO CORRIENTE	RECURSOS FEDERALES/FONDO	7513151	RECURSOS FEDERALES	-	377,331.18	-	-	-	-	35,297.35	3,561.34	32,387.84	-	-	-	-	35,177.30	3,568.33	38,745.63	-	28,797.03	9,448.85	3,721.43	364,005.08
745	POLICIA	3000130	SEC. SEC. CD. MOV. PRO. C.	POLICIA	QUINIENTA	GASTO CORRIENTE	RECURSOS FEDERALES/FONDO	2834428	RECURSOS FEDERALES	-	227,333.28	-	-	-	-	28,872.28	3,568.24	48,592.80	-	-	-	-	35,177.30	3,568.33	42,500.73	-	28,797.03	9,448.85	3,721.43	284,558.08
746	POLICIA	3000130	SEC. SEC. CD. MOV. PRO. C.	POLICIA	QUINIENTA	GASTO CORRIENTE	RECURSOS FEDERALES/FONDO	7513151	RECURSOS FEDERALES	-	377,331.18	-	-	-	-	35,297.35	3,561.34	32,387.84	-	-	-	-	35,177.30	3,568.33	38,745.63	-	28,797.03	9,448.85	3,721.43	364,005.08
747	POLICIA	3000130	SEC. SEC. CD. MOV. PRO. C.	POLICIA	QUINIENTA	GASTO CORRIENTE	RECURSOS FEDERALES/FONDO	2834428	RECURSOS FEDERALES	-	227,333.28	-	-	-	-	28,872.28	3,568.24	48,592.80	-	-	-	-	35,177.30	3,568.33	42,500.73	-	28,797.03	9,448.85	3,721.43	284,558.08
748	POLICIA	3000130	SEC. SEC. CD. MOV. PRO. C.	POLICIA	QUINIENTA	GASTO CORRIENTE	RECURSOS FEDERALES/FONDO	7513151	RECURSOS FEDERALES	-	377,331.18	-	-	-	-	35,297.35	3,561.34	32,387.84	-	-	-	-	35,177.30	3,568.33	38,745.63	-	28,797.03	9,448.85	3,721.43	364,005.08
749	POLICIA	3000130	SEC. SEC. CD. MOV. PRO. C.	POLICIA	QUINIENTA	GASTO CORRIENTE	RECURSOS FEDERALES/FONDO	2834428	RECURSOS FEDERALES	-	227,333.28	-	-	-	-	28,872.28	3,568.24	48,592.80	-	-	-	-	35,177.30	3,568.33	42,500.73	-	28,797.03	9,448.85	3,721.43	284,558.08
750	POLICIA	3000130	SEC. SEC. CD. MOV. PRO. C.	POLICIA	QUINIENTA	GASTO CORRIENTE	RECURSOS FEDERALES/FONDO	7513151	RECURSOS FEDERALES	-	377,331.18	-	-	-	-	35,297.35	3,561.34	32,387.84	-	-	-	-	35,177.30	3,568.33	38,745.63	-	28,797.03	9,448.85	3,721.43	364,005.08
751	POLICIA	3000130	SEC. SEC. CD. MOV. PRO. C.	POLICIA	QUINIENTA	GASTO CORRIENTE	RECURSOS FEDERALES/FONDO	2834428	RECURSOS FEDERALES	-	227,333.28	-	-	-	-	28,872.28	3,568.24	48,592.80	-	-	-	-	35,177.30	3,568.33	42,500.73	-	28,797.03	9,448.85	3,721.43	284,558.08
752	POLICIA	3000130	SEC. SEC. CD. MOV. PRO. C.	POLICIA	QUINIENTA	GASTO CORRIENTE	RECURSOS FEDERALES/FONDO	7513151	RECURSOS FEDERALES	-	377,331.18	-	-	-	-	35,297.35	3,561.34	32,387.84	-	-	-	-	35,177.30	3,568.33	38,745.63	-	28,797.03	9,448.85	3,721.43	364,005.08
753	POLICIA	3000130	SEC. SEC. CD. MOV. PRO. C.	POLICIA	QUINIENTA	GASTO CORRIENTE	RECURSOS FEDERALES/FONDO	2834428	RECURSOS FEDERALES	-	227,333.28	-	-	-	-	28,872.28	3,568.24	48,592.80	-	-	-	-	35,177.30	3,568.33	42,500.73	-	28,797.03	9,448.85	3,721.43	284,558.08
754	POLICIA	3000130	SEC. SEC. CD. MOV. PRO. C.	POLICIA	QUINIENTA	GASTO CORRIENTE	RECURSOS FEDERALES/FONDO	7513151	RECURSOS FEDERALES	-	377,331.18	-	-	-	-	35,297.35	3,561.34	32,387.84	-	-	-	-	35,177.30	3,568.33	38,745.63	-	28,797.03	9,448.85	3,721.43	364,005.08
755	POLICIA	3000130	SEC. SEC. CD. MOV. PRO. C.	POLICIA	QUINIENTA	GASTO CORRIENTE	RECURSOS FEDERALES/FONDO	2834428	RECURSOS FEDERALES	-	227,333.28	-	-	-	-	28,872.28	3,568.24	48,592.80	-	-	-	-	35,177.30	3,568.33	42,500.73	-	28,797.03	9,448.85	3,721.43	284,558.08
756	POLICIA	3000130	SEC. SEC. CD. MOV. PRO. C.	POLICIA	QUINIENTA	GASTO CORRIENTE	RECURSOS FEDERALES/FONDO	7513151	RECURSOS FEDERALES	-	377,331.18	-	-	-	-	35,297.35	3,561.34	32,387.84	-	-	-	-	35,177.30	3,568.33	38,745.63	-	28,797.03	9,448.85	3,721.43	364,005.08
757	POLICIA	3000130	SEC. SEC. CD. MOV. PRO. C.	POLICIA	QUINIENTA	GASTO CORRIENTE	RECURSOS FEDERALES/FONDO	2834428	RECURSOS FEDERALES	-	227,333.28	-	-	-	-	28,872.28	3,568.24	48,592.80	-	-	-	-	35,177.30	3,568.33	42,500.73	-	28,797.03	9,448.85	3,721.43	284,558.08
758	POLICIA	3000130	SEC. SEC. CD. MOV. PRO. C.	POLICIA	QUINIENTA	GASTO CORRIENTE	RECURSOS FEDERALES/FONDO	7513151	RECURSOS FEDERALES	-	377,331.18	-	-	-	-	35,297.35	3,561.34	32,387.84	-	-	-	-	35,177.30	3,568.33	38,745.63	-	28,797.03	9,448.85	3,721.43	364,005.08
759	POLICIA	3000130	SEC. SEC. CD. MOV. PRO. C.	POLICIA	QUINIENTA	GASTO CORRIENTE	RECURSOS FEDERALES/FONDO	2834428	RECURSOS FEDERALES	-	227,333.28	-	-	-	-	28,872.28	3,568.24	48,592.80	-	-	-	-	35,177.30	3,568.33	42,500.73	-	28,797.03	9,448.85	3,721.43	284,558.08
760	POLICIA	3000130	SEC. SEC. CD. MOV. PRO. C.	POLICIA	QUINIENTA	GASTO CORRIENTE	RECURSOS FEDERALES/FONDO	7513151	RECURSOS FEDERALES	-	377,331.18	-	-	-	-	35,297.35	3,561.34	32,387.84	-	-	-	-	35,177.30	3,568.33	38,745.63	-	28,797.03	9,448.85	3,721.43	364,005.08
761	POLICIA	3000130	SEC. SEC. CD. MOV. PRO. C.	POLICIA	QUINIENTA	GASTO CORRIENTE	RECURSOS FEDERALES/FONDO	2834428	RECURSOS FEDERALES	-	227,333.28	-	-	-	-	28,872.28	3,568.24	48,592.80	-	-	-	-	35,177.30	3,568.33	42,500.73	-	28,797.03	9,448.85	3,721.43	284,558.08
762	POLICIA	3000130	SEC. SEC. CD. MOV. PRO. C.	POLICIA	QUINIENTA	GASTO CORRIENTE	RECURSOS FEDERALES/FONDO	7513151	RECURSOS FEDERALES	-	377,331.18	-	-	-	-	35,297.35	3,561.34	32,387.84	-	-	-	-	35,177.30	3,568.33	38,745.63	-	28,797.03	9,448.85	3,721.43	364,005.08
763	POLICIA	3000130	SEC. SEC. CD. MOV. PRO. C.	POLICIA	QUINIENTA	GASTO CORRIENTE	RECURSOS FEDERALES/FONDO	2834428	RECURSOS FEDERALES	-	227,333.28	-	-	-	-	28,872.28	3,568.24	48,592.80	-	-	-	-	35,177.30	3,568.33	42,500.73	-	28,797.03	9,448.85	3,721.43	284,558.08
764	POLICIA	3000130	SEC. SEC. CD. MOV. PRO. C.	POLICIA	QUINIENTA	GASTO CORRIENTE	RECURSOS FEDERALES/FONDO	7513151	RECURSOS FEDERALES	-	377,331.18	-	-	-	-	35,297.35	3,561.34	32,387.84	-	-	-	-	35,177.30	3,568.33	38,745.63	-	28,797.03	9,448.85	3,721.43	364,005.08
765	POLICIA	3000130	SEC. SEC. CD. MOV. PRO. C.	POLICIA	QUINIENTA	GASTO CORRI																								

DIETAS	SUELDOS CONFIANZA	SALARIOS SINDICALLISTAS	SUELDOS POLICIA Y TRANITO	SUELDOS
--------	-------------------	----------------------------	------------------------------	---------

PLANILLA/PIUESTO	UNIDAD DE EJECUCION	ASIGNACION	TIPO DE CONTRATO	TIPO DE NOMINA	TIPO DE GASTO	RAMO	FUENTE DE FINANCIACION	SUPLENTE DE FINANCIACION/ORDEN	DIETAS	SUELDOS COMPAÑIA	SALARIOS MINIMOS	SUELDOS POLICIA Y FUERZAS ARMADAS	SUELDOS CONTRATO	SUELDOS DOPLADOS	QUINQUENIOS VENCIDOS	QUINQUENIOS COMPAÑIA	ESTIMULO ECONOMICO	PRIMA FACULTAD	AGUINALDO	HORAS EXTRAS	COMPENSACIONES ACCIDENTALES	PRESTACIONES CONTRACTUALES	ESTIMULO ECONOMICO OPERATIVO CORRELATIVO	AFOROS/ACIONES A PENSIONES PATRONAL	AFOROS/ACIONES A SEGURIDAD SOCIAL	CUOTAS RETIRO BONO	CEANTIA Y VOZES	TOTAL
727	POICIA	3009100	SEC. SEC. CD. NOV. PRO C.	POICIA	QUINQUENIA	GASTO CORRIENTE	RECURSOS FEDERALES/FONDO	7533475	RECURSOS FEDERALES	177,333.28	-	-	-	-	-	1,849.56	26,097.89	-	-	-	-	28,172.30	17,169.73	-	28,797.05	5,416.80	1,771.00	2,868,635.11
727	POICIA	3009200	SEC. SEC. CD. NOV. PRO C.	POICIA	QUINQUENIA	GASTO CORRIENTE	RECURSOS FEDERALES/FONDO	2533423	RECURSOS FEDERALES	227,232.28	-	-	-	-	-	1,859.56	26,092.89	-	-	-	-	28,172.30	12,169.73	-	28,797.05	5,446.80	3,721.40	2,868,635.11
727	POICIA	3009100	SEC. SEC. CD. NOV. PRO C.	POICIA	QUINQUENIA	GASTO CORRIENTE	RECURSOS FEDERALES/FONDO	7533475	RECURSOS FEDERALES	177,333.28	-	-	-	-	-	1,849.56	26,097.89	-	-	-	-	28,172.30	17,169.73	-	28,797.05	5,416.80	1,771.00	2,868,635.11
727	POICIA	3009200	SEC. SEC. CD. NOV. PRO C.	POICIA	QUINQUENIA	GASTO CORRIENTE	RECURSOS FEDERALES/FONDO	2533423	RECURSOS FEDERALES	227,232.28	-	-	-	-	-	1,859.56	26,092.89	-	-	-	-	28,172.30	12,169.73	-	28,797.05	5,446.80	3,721.40	2,868,635.11
727	POICIA	3009500	DIR. PROH. CIVIL	POICIA	QUINQUENIA	GASTO CORRIENTE	RECURSOS FEDERALES/FONDO	7533475	RECURSOS FEDERALES	177,333.28	-	-	-	-	-	1,859.56	26,092.89	-	-	-	-	28,172.30	12,169.73	-	28,797.05	5,416.80	1,771.00	2,868,635.11
727	POICIA	3009500	DIR. PROH. CIVIL	POICIA	QUINQUENIA	GASTO CORRIENTE	RECURSOS FEDERALES/FONDO	7533475	RECURSOS FEDERALES	177,333.28	-	-	-	-	-	1,859.56	26,092.89	-	-	-	-	28,172.30	12,169.73	-	28,797.05	5,416.80	1,771.00	2,868,635.11
727	POICIA	3009100	DIR. MOVILIDAD	POICIA	QUINQUENIA	GASTO CORRIENTE	RECURSOS FEDERALES/FONDO	7533475	RECURSOS FEDERALES	177,333.28	-	-	-	-	-	1,849.56	26,097.89	-	-	-	-	28,172.30	17,169.73	-	28,797.05	5,416.80	1,771.00	2,868,635.11
727	POICIA	3009200	SEC. SEC. CD. NOV. PRO C.	POICIA	QUINQUENIA	GASTO CORRIENTE	RECURSOS FEDERALES/FONDO	2533423	RECURSOS FEDERALES	227,232.28	-	-	-	-	-	1,859.56	26,092.89	-	-	-	-	28,172.30	12,169.73	-	28,797.05	5,446.80	3,721.40	2,868,635.11
727	POICIA	3009500	DIR. PROH. CIVIL	POICIA	QUINQUENIA	GASTO CORRIENTE	RECURSOS FEDERALES/FONDO	7533475	RECURSOS FEDERALES	177,333.28	-	-	-	-	-	1,859.56	26,092.89	-	-	-	-	28,172.30	12,169.73	-	28,797.05	5,416.80	1,771.00	2,868,635.11
727	POICIA	3009500	DIR. PROH. CIVIL	POICIA	QUINQUENIA	GASTO CORRIENTE	RECURSOS FEDERALES/FONDO	7533475	RECURSOS FEDERALES	177,333.28	-	-	-	-	-	1,859.56	26,092.89	-	-	-	-	28,172.30	12,169.73	-	28,797.05	5,416.80	1,771.00	2,868,635.11
727	POICIA	3009100	DIR. MOVILIDAD	POICIA	QUINQUENIA	GASTO CORRIENTE	RECURSOS FEDERALES/FONDO	7533475	RECURSOS FEDERALES	177,333.28	-	-	-	-	-	1,849.56	26,097.89	-	-	-	-	28,172.30	17,169.73	-	28,797.05	5,416.80	1,771.00	2,868,635.11
727	POICIA	3009200	SEC. SEC. CD. NOV. PRO C.	POICIA	QUINQUENIA	GASTO CORRIENTE	RECURSOS FEDERALES/FONDO	2533423	RECURSOS FEDERALES	227,232.28	-	-	-	-	-	1,859.56	26,092.89	-	-	-	-	28,172.30	12,169.73	-	28,797.05	5,446.80	3,721.40	2,868,635.11
727	POICIA	3009500	DIR. PROH. CIVIL	POICIA	QUINQUENIA	GASTO CORRIENTE	RECURSOS FEDERALES/FONDO	7533475	RECURSOS FEDERALES	177,333.28	-	-	-	-	-	1,859.56	26,092.89	-	-	-	-	28,172.30	12,169.73	-	28,797.05	5,416.80	1,771.00	2,868,635.11
727	POICIA	3009500	DIR. PROH. CIVIL	POICIA	QUINQUENIA	GASTO CORRIENTE	RECURSOS FEDERALES/FONDO	7533475	RECURSOS FEDERALES	177,333.28	-	-	-	-	-	1,859.56	26,092.89	-	-	-	-	28,172.30	12,169.73	-	28,797.05	5,416.80	1,771.00	2,868,635.11
727	POICIA	3009100	DIR. MOVILIDAD	POICIA	QUINQUENIA	GASTO CORRIENTE	RECURSOS FEDERALES/FONDO	7533475	RECURSOS FEDERALES	177,333.28	-	-	-	-	-	1,849.56	26,097.89	-	-	-	-	28,172.30	17,169.73	-	28,797.05	5,416.80	1,771.00	2,868,635.11
727	POICIA	3009200	SEC. SEC. CD. NOV. PRO C.	POICIA	QUINQUENIA	GASTO CORRIENTE	RECURSOS FEDERALES/FONDO	2533423	RECURSOS FEDERALES	227,232.28	-	-	-	-	-	1,859.56	26,092.89	-	-	-	-	28,172.30	12,169.73	-	28,797.05	5,446.80	3,721.40	2,868,635.11
727	POICIA	3009500	DIR. PROH. CIVIL	POICIA	QUINQUENIA	GASTO CORRIENTE	RECURSOS FEDERALES/FONDO	7533475	RECURSOS FEDERALES	177,333.28	-	-	-	-	-	1,859.56	26,092.89	-	-	-	-	28,172.30	12,169.73	-	28,797.05	5,416.80	1,771.00	2,868,635.11
727	POICIA	3009500	DIR. PROH. CIVIL	POICIA	QUINQUENIA	GASTO CORRIENTE	RECURSOS FEDERALES/FONDO	7533475	RECURSOS FEDERALES	177,333.28	-	-	-	-	-	1,859.56	26,092.89	-	-	-	-	28,172.30	12,169.73	-	28,797.05	5,416.80	1,771.00	2,868,635.11
727	POICIA	3009100	DIR. MOVILIDAD	POICIA	QUINQUENIA	GASTO CORRIENTE	RECURSOS FEDERALES/FONDO	7533475	RECURSOS FEDERALES	177,333.28	-	-	-	-	-	1,849.56	26,097.89	-	-	-	-	28,172.30	17,169.73	-	28,797.05	5,416.80	1,771.00	2,868,635.11
727	POICIA	3009200	SEC. SEC. CD. NOV. PRO C.	POICIA	QUINQUENIA	GASTO CORRIENTE	RECURSOS FEDERALES/FONDO	2533423	RECURSOS FEDERALES	227,232.28	-	-	-	-	-	1,859.56	26,092.89	-	-	-	-	28,172.30	12,169.73	-	28,797.05	5,446.80	3,721.40	2,868,635.11
727	POICIA	3009500	DIR. PROH. CIVIL	POICIA	QUINQUENIA	GASTO CORRIENTE	RECURSOS FEDERALES/FONDO	7533475	RECURSOS FEDERALES	177,333.28	-	-	-	-	-	1,859.56	26,092.89	-	-	-	-	28,172.30	12,169.73	-	28,797.05	5,416.80	1,771.00	2,868,635.11
727	POICIA	3009500	DIR. PROH. CIVIL	POICIA	QUINQUENIA	GASTO CORRIENTE	RECURSOS FEDERALES/FONDO	7533475	RECURSOS FEDERALES	177,333.28	-	-	-	-	-	1,859.56	26,092.89	-	-	-	-	28,172.30	12,169.73	-	28,797.05	5,416.80	1,771.00	2,868,635.11
727	POICIA	3009100	DIR. MOVILIDAD	POICIA	QUINQUENIA	GASTO CORRIENTE	RECURSOS FEDERALES/FONDO	7533475	RECURSOS FEDERALES	177,333.28	-	-	-	-	-	1,849.56	26,097.89	-	-	-	-	28,172.30	17,169.73	-	28,797.05	5,416.80	1,771.00	2,868,635.11
727	POICIA	3009200	SEC. SEC. CD. NOV. PRO C.	POICIA	QUINQUENIA	GASTO CORRIENTE	RECURSOS FEDERALES/FONDO	2533423	RECURSOS FEDERALES	227,232.28	-	-	-	-	-	1,859.56	26,092.89	-	-	-	-	28,172.30	12,169.73	-	28,797.05	5,446.80	3,721.40	2,868,635.11
727	POICIA	3009500	DIR. PROH. CIVIL	POICIA	QUINQUENIA	GASTO CORRIENTE	RECURSOS FEDERALES/FONDO	7533475	RECURSOS FEDERALES	177,333.28	-	-	-	-	-	1,859.56	26,092.89	-	-	-	-	28,172.30	12,169.73	-	28,797.05	5,416.80	1,771.00	2,868,635.11
727	POICIA	3009500	DIR. PROH. CIVIL	POICIA	QUINQUENIA	GASTO CORRIENTE	RECURSOS FEDERALES/FONDO	7533475	RECURSOS FEDERALES	177,333.28	-	-	-	-	-	1,859.56	26,092.89	-	-	-	-	28,172.30	12,169.73	-	28,797.05	5,416.80	1,771.00	2,868,635.11
727	POICIA	3009100	DIR. MOVILIDAD	POICIA	QUINQUENIA	GASTO CORRIENTE	RECURSOS FEDERALES/FONDO	7533475	RECURSOS FEDERALES	177,333.28	-	-	-	-	-	1,849.56	26,097.89	-	-	-	-	28,172.30	17,169.73	-	28,797.05	5,416.80	1,771.00	2,868,635.11
727	POICIA	3009200	SEC. SEC. CD. NOV. PRO C.	POICIA	QUINQUENIA	GASTO CORRIENTE	RECURSOS FEDERALES/FONDO	2533423	RECURSOS FEDERALES	227,232.28	-	-	-	-	-	1,859.56	26,092.89	-	-	-	-	28,172.30	12,169.73	-	28,797.05	5,446.80	3,721.40	2,868,635.11
727	POICIA	3009500	DIR. PROH. CIVIL	POICIA	QUINQUENIA	GASTO CORRIENTE	RECURSOS FEDERALES/FONDO	7533475	RECURSOS FEDERALES	177,333.28	-	-	-	-	-	1,859.56	26,092.89	-	-	-	-	28,172.30	12,169.73	-	28,797.05	5,416.80	1,771.00	2,868,635.11
727	POICIA	3009500	DIR. PROH. CIVIL	POICIA	QUINQUENIA	GASTO CORRIENTE	RECURSOS FEDERALES/FONDO	7533475	RECURSOS FEDERALES	177,333.28	-	-	-	-	-	1,859.56	26,092.89	-	-	-	-	28,172.30	12,169.73	-	28,797.05	5,416.80	1,771.00	2,868,635.11
727	POICIA	3009100	DIR. MOVILIDAD	POICIA	QUINQUENIA	GASTO CORRIENTE	RECURSOS FEDERALES/FONDO	7533475	RECURSOS FEDERALES	177,333.28	-	-	-	-	-	1,849.56	26,097.89	-	-	-	-	28,172.30	17,169.73	-	28,797.05	5,416.80	1,771.00	2,868,635.11
727	POICIA	3009200	SEC. SEC. CD. NOV. PRO C.	POICIA	QUINQUENIA	GASTO CORRIENTE	RECURSOS FEDERALES/FONDO	2533423	RECURSOS FEDERALES	227,232.28	-	-	-	-	-	1,859.56	26,092.89	-	-	-	-	28,172.30	12,169.73	-	28,797.05	5,446.80	3,721.40	2,868,635.11
727	POICIA	3009500	DIR. PROH. CIVIL	POICIA	QUINQUENIA	GASTO CORRIENTE	RECURSOS FEDERALES/FONDO	7533475	RECURSOS FEDERALES	177,333.28	-	-	-	-	-	1,859.56	26,092.89	-	-	-	-	28,172.30	12,169.73	-	28,797.05	5,416.80	1,771.00	2,868,635.11
727	POICIA	3009500	DIR. PROH. CIVIL	POICIA	QUINQUENIA	GASTO CORRIENTE	RECURSOS FEDERALES/FONDO	7533475	RECURSOS FEDERALES	177,333.28	-	-	-	-	-	1,859.56	26,092.89	-	-	-	-	28,172.30	12,169.73	-	28,797.05	5,416.80	1,771.00	2,868,635.11
727	POICIA	3009100	DIR. MOVILIDAD	POICIA	QUINQUENIA	GASTO CORRIENTE	RECURSOS FEDERALES/FONDO	7533475	RECURSOS FEDERALES	177,333.28	-	-	-	-	-	1,849.56	26,097.89	-	-	-	-	28,172.30	17,169.73	-	28,797.05	5,416.80	1,771.00	2,868,635.11
727	POICIA	3009200	SEC. SEC. CD. NOV. PRO C.	POICIA	QUINQUENIA	GASTO CORRIENTE	RECURSOS FEDERALES/FONDO	2533423	RECURSOS FEDERALES	227,232.28	-	-	-	-	-	1,859.56	26,092.89	-	-	-	-	28,172.30	12,169.73	-	28,797.05	5,446.80	3,721.40	2,868,635.11
727	POICIA	3009500	DIR. PROH. CIVIL	POICIA	QUINQUENIA	GASTO CORRIENTE	RECURSOS FEDERALES/FONDO	7533475	RECURSOS FEDERALES	177,333.28	-	-	-	-	-	1,859.56	26,092.89	-	-	-	-	28,172.30	12,169.73	-	28,797.05	5,416.80	1,771.00	2,868,635.11
727	POICIA	3009500	DIR. PROH. CIVIL	POICIA	QUINQUENIA	GASTO CORRIENTE	RECURSOS FEDERALES/FONDO	7533475	RECURSOS FEDERALES	177,333.28	-	-	-	-	-	1,859.56	26,092.89	-	-	-	-	28,172.30	12,169.73	-	28,797.05	5,416.80	1,771.00	2,868,635.11
727	POICIA	3009100	DIR. MOVILIDAD	POICIA	QUINQUENIA	GASTO CORRIENTE	RECURSOS FEDERALES/FONDO	7533475	RECURSOS FEDERALES	177,333.28	-	-	-	-	-	1,849.56	26,097.89	-	-	-	-	28,172.30	17,169.73	-	28,797.05	5,416.80	1,771.00	2,868,635.11
727	POICIA	3009200	SEC. SEC. CD. NOV. PRO C.	POICIA	QUINQUENIA	GASTO CORRIENTE	RECURSOS FEDERALES/FONDO	2533423	RECURSOS FEDERALES	227,232.28	-	-	-	-	-	1,859.56	26,092.89	-	-	-	-	28,172.30	12,169.73	-	28,797.05	5,446.80	3,721.40	2,868,635.11
727	POICIA	3009500	DIR. PROH. CIVIL	POICIA	QUINQUENIA	GASTO CORRIENTE	RECURSOS FEDERALES/FONDO	7533475	RECURSOS FEDERALES	177,333.28	-	-	-	-	-	1,859.56	26,092.89	-	-	-	-	28,172.30	12,169.73	-	28,797.05	5,416.80	1,771.00	2,868,635.11
727	POICIA	3009500	DIR. PROH. CIVIL	POICIA	QUINQUENIA	GASTO CORRIENTE	RECURSOS FEDERALES/FONDO	7533475	RECURSOS FEDERALES	177,333.28	-	-	-	-	-	1,859.56	26,092.89	-	-	-	-	28,172.30	12,169					

ANEXO 5.4 - PLANTILLA DE PERSONAL

CLAS. DE LA C/TA INGRESA	PLANA/POSTO	UNIDAD RECTORA	ASIGNACIÓN	TIPO DE CONTRATO	TIPO DE NOMINA	TIPO DE GASTO	RAMO	FUENTE DE FINAN.	SUBFUENTE DE FINANCIAMIENTO/CI	DIETAS	SUELDOS COMPAÑIA	SALARIOS DEPENDIENTES	SUELDOS POLICIA Y PASADISTAS	SUELDOS CONTRATO PASADISTAS	SUELDOS SUPLENTE	QUINQUENIOS SUPLENTE 1º	QUINQUENIOS COMPLETOS	ESTIMULO ECONOMICO	PRIMA VACACIONAL	AGUINALDO	HONORARIOS	COMPENSACIONES REGIONALES	PRESTACIONES CONTRATO CIVIL	ESTIMULO ECONOMICO OPERATIVO	AFORTACIONES A FONDOS PATRONAL	AFORTACIONES A FONDOS SOCIAL	CUOTAS RETIRO 1993	CESANTIA Y VEJEZ 1993	TOTAL
911	ANALISTA "C"	907030	DIRECCION INGRESOS	CONTRATO	GUINEA	GASTO CORRIENTE	RECURSOS FEDERALES	1500015	PARTICIPACIONES	-	-	-	-	177,251.90	-	-	-	-	1,069.11	5,010.55	-	-	-	-	-	76,797.05	5,418.88	3,775.45	176,571.41
911	ANALISTA "C"	9022200	DIRECCION INGRESOS	CONTRATO	GUINEA	GASTO CORRIENTE	RECURSOS FEDERALES	1500015	PARTICIPACIONES	-	-	-	-	122,257.38	-	-	-	-	1,062.11	5,020.55	-	-	-	-	-	76,797.05	5,418.88	3,775.45	176,237.45
911	ANALISTA "C"	907030	DIRECCION INGRESOS	CONTRATO	GUINEA	GASTO CORRIENTE	RECURSOS FEDERALES	1500015	PARTICIPACIONES	-	-	-	-	177,251.90	-	-	-	-	1,069.11	5,010.55	-	-	-	-	-	76,797.05	5,418.88	3,775.45	176,571.41
911	ANALISTA "C"	9022200	DIRECCION INGRESOS	CONTRATO	GUINEA	GASTO CORRIENTE	RECURSOS FEDERALES	1500015	PARTICIPACIONES	-	-	-	-	122,257.38	-	-	-	-	1,062.11	5,020.55	-	-	-	-	-	76,797.05	5,418.88	3,775.45	176,237.45
911	ANALISTA "C"	907030	DIRECCION INGRESOS	CONTRATO	GUINEA	GASTO CORRIENTE	RECURSOS FEDERALES	1500015	PARTICIPACIONES	-	-	-	-	177,251.90	-	-	-	-	1,069.11	5,010.55	-	-	-	-	-	76,797.05	5,418.88	3,775.45	176,571.41
911	ANALISTA "C"	9022200	DIRECCION INGRESOS	CONTRATO	GUINEA	GASTO CORRIENTE	RECURSOS FEDERALES	1500015	PARTICIPACIONES	-	-	-	-	122,257.38	-	-	-	-	1,062.11	5,020.55	-	-	-	-	-	76,797.05	5,418.88	3,775.45	176,237.45
911	ANALISTA "C"	907030	DIRECCION INGRESOS	CONTRATO	GUINEA	GASTO CORRIENTE	RECURSOS FEDERALES	1500015	PARTICIPACIONES	-	-	-	-	177,251.90	-	-	-	-	1,069.11	5,010.55	-	-	-	-	-	76,797.05	5,418.88	3,775.45	176,571.41
911	ANALISTA "C"	9022200	DIRECCION INGRESOS	CONTRATO	GUINEA	GASTO CORRIENTE	RECURSOS FEDERALES	1500015	PARTICIPACIONES	-	-	-	-	122,257.38	-	-	-	-	1,062.11	5,020.55	-	-	-	-	-	76,797.05	5,418.88	3,775.45	176,237.45
911	ANALISTA "C"	907030	DIRECCION INGRESOS	CONTRATO	GUINEA	GASTO CORRIENTE	RECURSOS FEDERALES	1500015	PARTICIPACIONES	-	-	-	-	177,251.90	-	-	-	-	1,069.11	5,010.55	-	-	-	-	-	76,797.05	5,418.88	3,775.45	176,571.41
911	ANALISTA "C"	9022200	DIRECCION INGRESOS	CONTRATO	GUINEA	GASTO CORRIENTE	RECURSOS FEDERALES	1500015	PARTICIPACIONES	-	-	-	-	122,257.38	-	-	-	-	1,062.11	5,020.55	-	-	-	-	-	76,797.05	5,418.88	3,775.45	176,237.45
911	ANALISTA "C"	907030	DIRECCION INGRESOS	CONTRATO	GUINEA	GASTO CORRIENTE	RECURSOS FEDERALES	1500015	PARTICIPACIONES	-	-	-	-	177,251.90	-	-	-	-	1,069.11	5,010.55	-	-	-	-	-	76,797.05	5,418.88	3,775.45	176,571.41
911	ANALISTA "C"	9022200	DIRECCION INGRESOS	CONTRATO	GUINEA	GASTO CORRIENTE	RECURSOS FEDERALES	1500015	PARTICIPACIONES	-	-	-	-	122,257.38	-	-	-	-	1,062.11	5,020.55	-	-	-	-	-	76,797.05	5,418.88	3,775.45	176,237.45
911	ANALISTA "C"	907030	DIRECCION INGRESOS	CONTRATO	GUINEA	GASTO CORRIENTE	RECURSOS FEDERALES	1500015	PARTICIPACIONES	-	-	-	-	177,251.90	-	-	-	-	1,069.11	5,010.55	-	-	-	-	-	76,797.05	5,418.88	3,775.45	176,571.41
911	ANALISTA "C"	9022200	DIRECCION INGRESOS	CONTRATO	GUINEA	GASTO CORRIENTE	RECURSOS FEDERALES	1500015	PARTICIPACIONES	-	-	-	-	122,257.38	-	-	-	-	1,062.11	5,020.55	-	-	-	-	-	76,797.05	5,418.88	3,775.45	176,237.45
911	ANALISTA "C"	907030	DIRECCION INGRESOS	CONTRATO	GUINEA	GASTO CORRIENTE	RECURSOS FEDERALES	1500015	PARTICIPACIONES	-	-	-	-	177,251.90	-	-	-	-	1,069.11	5,010.55	-	-	-	-	-	76,797.05	5,418.88	3,775.45	176,571.41
911	ANALISTA "C"	9022200	DIRECCION INGRESOS	CONTRATO	GUINEA	GASTO CORRIENTE	RECURSOS FEDERALES	1500015	PARTICIPACIONES	-	-	-	-	122,257.38	-	-	-	-	1,062.11	5,020.55	-	-	-	-	-	76,797.05	5,418.88	3,775.45	176,237.45
911	ANALISTA "C"	907030	DIRECCION INGRESOS	CONTRATO	GUINEA	GASTO CORRIENTE	RECURSOS FEDERALES	1500015	PARTICIPACIONES	-	-	-	-	177,251.90	-	-	-	-	1,069.11	5,010.55	-	-	-	-	-	76,797.05	5,418.88	3,775.45	176,571.41
911	ANALISTA "C"	9022200	DIRECCION INGRESOS	CONTRATO	GUINEA	GASTO CORRIENTE	RECURSOS FEDERALES	1500015	PARTICIPACIONES	-	-	-	-	122,257.38	-	-	-	-	1,062.11	5,020.55	-	-	-	-	-	76,797.05	5,418.88	3,775.45	176,237.45
911	ANALISTA "C"	907030	DIRECCION INGRESOS	CONTRATO	GUINEA	GASTO CORRIENTE	RECURSOS FEDERALES	1500015	PARTICIPACIONES	-	-	-	-	177,251.90	-	-	-	-	1,069.11	5,010.55	-	-	-	-	-	76,797.05	5,418.88	3,775.45	176,571.41
911	ANALISTA "C"	9022200	DIRECCION INGRESOS	CONTRATO	GUINEA	GASTO CORRIENTE	RECURSOS FEDERALES	1500015	PARTICIPACIONES	-	-	-	-	122,257.38	-	-	-	-	1,062.11	5,020.55	-	-	-	-	-	76,797.05	5,418.88	3,775.45	176,237.45
911	ANALISTA "C"	907030	DIRECCION INGRESOS	CONTRATO	GUINEA	GASTO CORRIENTE	RECURSOS FEDERALES	1500015	PARTICIPACIONES	-	-	-	-	177,251.90	-	-	-	-	1,069.11	5,010.55	-	-	-	-	-	76,797.05	5,418.88	3,775.45	176,571.41
911	ANALISTA "C"	9022200	DIRECCION INGRESOS	CONTRATO	GUINEA	GASTO CORRIENTE	RECURSOS FEDERALES	1500015	PARTICIPACIONES	-	-	-	-	122,257.38	-	-	-	-	1,062.11	5,020.55	-	-	-	-	-	76,797.05	5,418.88	3,775.45	176,237.45
911	ANALISTA "C"	907030	DIRECCION INGRESOS	CONTRATO	GUINEA	GASTO CORRIENTE	RECURSOS FEDERALES	1500015	PARTICIPACIONES	-	-	-	-	177,251.90	-	-	-	-	1,069.11	5,010.55	-	-	-	-	-	76,797.05	5,418.88	3,775.45	176,571.41
911	ANALISTA "C"	9022200	DIRECCION INGRESOS	CONTRATO	GUINEA	GASTO CORRIENTE	RECURSOS FEDERALES	1500015	PARTICIPACIONES	-	-	-	-	122,257.38	-	-	-	-	1,062.11	5,020.55	-	-	-	-	-	76,797.05	5,418.88	3,775.45	176,237.45
911	ANALISTA "C"	907030	DIRECCION INGRESOS	CONTRATO	GUINEA	GASTO CORRIENTE	RECURSOS FEDERALES	1500015	PARTICIPACIONES	-	-	-	-	177,251.90	-	-	-	-	1,069.11	5,010.55	-	-	-	-	-	76,797.05	5,418.88	3,775.45	176,571.41
911	ANALISTA "C"	9022200	DIRECCION INGRESOS	CONTRATO	GUINEA	GASTO CORRIENTE	RECURSOS FEDERALES	1500015	PARTICIPACIONES	-	-	-	-	122,257.38	-	-	-	-	1,062.11	5,020.55	-	-	-	-	-	76,797.05	5,418.88	3,775.45	176,237.45
911	ANALISTA "C"	907030	DIRECCION INGRESOS	CONTRATO	GUINEA	GASTO CORRIENTE	RECURSOS FEDERALES	1500015	PARTICIPACIONES	-	-	-	-	177,251.90	-	-	-	-	1,069.11	5,010.55	-	-	-	-	-	76,797.05	5,418.88	3,775.45	176,571.41
911	ANALISTA "C"	9022200	DIRECCION INGRESOS	CONTRATO	GUINEA	GASTO CORRIENTE	RECURSOS FEDERALES	1500015	PARTICIPACIONES	-	-	-	-	122,257.38	-	-	-	-	1,062.11	5,020.55	-	-	-	-	-	76,797.05	5,418.88	3,775.45	176,237.45
911	ANALISTA "C"	907030	DIRECCION INGRESOS	CONTRATO	GUINEA	GASTO CORRIENTE	RECURSOS FEDERALES	1500015	PARTICIPACIONES	-	-	-	-	177,251.90	-	-	-	-	1,069.11	5,010.55	-	-	-	-	-	76,797.05	5,418.88	3,775.45	176,571.41
911	ANALISTA "C"	9022200	DIRECCION INGRESOS	CONTRATO	GUINEA	GASTO CORRIENTE	RECURSOS FEDERALES	1500015	PARTICIPACIONES	-	-	-	-	122,257.38	-	-	-	-	1,062.11	5,020.55	-	-	-	-	-	76,797.05	5,418.88	3,775.45	176,237.45
911	ANALISTA "C"	907030	DIRECCION INGRESOS	CONTRATO	GUINEA	GASTO CORRIENTE	RECURSOS FEDERALES	1500015	PARTICIPACIONES	-	-	-	-	177,251.90	-	-	-	-	1,069.11	5,010.55	-	-	-	-	-	76,797.05	5,418.88	3,775.45	176,571.41
911	ANALISTA "C"	9022200	DIRECCION INGRESOS	CONTRATO	GUINEA	GASTO CORRIENTE	RECURSOS FEDERALES	1500015	PARTICIPACIONES	-	-	-	-	122,257.38	-	-	-	-	1,062.11	5,020.55	-	-	-	-	-	76,797.05	5,418.88	3,775.45	176,237.45
911	ANALISTA "C"	907030	DIRECCION INGRESOS	CONTRATO	GUINEA	GASTO CORRIENTE	RECURSOS FEDERALES	1500015	PARTICIPACIONES	-	-	-	-	177,251.90	-	-	-	-	1,069.11	5,010.55	-	-	-	-	-	76,797.05	5,418.88	3,775.45	176,571.41
911	ANALISTA "C"	9022200	DIRECCION INGRESOS	CONTRATO	GUINEA	GASTO CORRIENTE	RECURSOS FEDERALES	1500015	PARTICIPACIONES	-	-	-	-	122,257.38	-	-	-	-	1,062.11	5,020.55	-	-	-	-	-	76,797.05	5,418.88	3,775.45	176,237.45
911	ANALISTA "C"	907030	DIRECCION INGRESOS	CONTRATO	GUINEA	GASTO CORRIENTE	RECURSOS FEDERALES	1500015	PARTICIPACIONES	-	-	-	-	177,251.90	-	-	-	-	1,069.11	5,010.55	-	-	-	-	-	76,797.05	5,418.88	3,775.45	176,571.41
911	ANALISTA "C"	9022200	DIRECCION INGRESOS	CONTRATO	GUINEA	GASTO CORRIENTE	RECURSOS FEDERALES	1500015	PARTICIPACIONES	-	-	-	-	122,257.38	-	-	-	-	1,062.11	5,020.55	-	-	-	-	-	76,797.05	5,418.88	3,775.45	176,237.45
911	ANALISTA "C"	907030	DIRECCION INGRESOS	CONTRATO	GUINEA	GASTO CORRIENTE	RECURSOS FEDERALES	1500015	PARTICIPACIONES	-	-	-	-	177,251.90	-	-	-	-	1,069.11	5,010.55	-	-	-	-	-	76,797.05	5,418.88	3,775.45	176,571.41
911	ANALISTA "C"	9022200	DIRECCION INGRESOS	CONTRATO	GUINEA	GASTO CORRIENTE	RECURSOS FEDERALES	1500015	PARTICIPACIONES	-	-	-	-	122,257.38	-	-	-	-	1,062.11	5,020.55	-	-	-	-	-	76,797.05	5,418.88	3,775.45	176,237.45
911	ANALISTA "C"	907030	DIRECCION INGRESOS	CONTRATO	GUINEA	GASTO CORRIENTE	RECURSOS FEDERALES	1500015	PARTICIPACIONES	-	-	-	-	177,251.90	-	-	-	-	1,069.11	5,010.55	-	-	-	-	-	76,797.05	5,418.88	3,775.45	176,571.41
911	ANALISTA "C"	9022200	DIRECCION INGRESOS	CONTRATO	GUINEA	GASTO CORRIENTE	RECURSOS FEDERALES	1500015	PARTICIPACIONES	-	-	-	-	122,257.38	-	-	-	-	1,062.11	5,020.55	-	-	-	-	-	76,797.05	5,418.88	3,775.45	176,237.45
911	ANALISTA "C"	907030	DIRECCION INGRESOS	CONTRATO	GUINEA	GASTO CORRIENTE	RECURSOS FEDERALES	1500015	PARTICIPACIONES	-	-	-	-	177,251.90	-	-	-	-	1,069.11	5,010.55	-	-	-	-	-	76,797.05	5,418.88	3,775.45	176,571.41
911	ANALISTA "C"	9022200	DIRECCION INGRESOS	CONTRATO	GUINEA	GASTO CORRIENTE	RECURSOS FEDERALES	1500015	PARTICIPACIONES	-	-	-	-	122,257.38	-	-	-	-	1,062.11	5,020.55	-	-	-	-	-	76,797.05	5,418.88	3,775.45	176,237.45
911	ANALISTA "C"	907030	DIRECCION INGRESOS	CONTRATO	GUINEA	GASTO CORRIENTE	RECURSOS FEDERALES	1500015	PARTICIPACIONES	-	-	-	-	177,251.90	-	-	-	-	1,069.11	5,010.55	-	-	-	-	-	76,797.05	5,418.88	3,775.45	176,571.41
911	ANALISTA "C"	9022200	DIRECCION INGRESOS	CONTRATO	GUINEA	GASTO CORRIENTE	RECURSOS FEDERALES	1500015	PARTICIPACIONES	-	-	-	-	122,257.38	-	-	-	-	1,062.11	5,020.55	-	-	-	-	-	76,797.05	5,418.88	3,775.45	176,237.45
911	ANALISTA "C"	907030	DIRECCION INGRESOS	CONTRATO	GUINEA	GASTO CORRIENTE	RECURSOS FEDERALES	1500015	PARTICIPACIONES	-	-	-	-	177,251.90	-	-	-	-	1,069.11	5,010.55	-	-	-	-	-	76,797.05	5,418.88	3,775.45	176,571.41
911	ANALISTA "C"	9022200	DIRECCION INGRESOS	CONTRATO	GUINEA	GASTO CORRIENTE	RECURSOS FEDERALES	1500015	PARTICIPACIONES	-	-	-	-	122															

ANEXO 5.4 - PLANTILLA DE PERSONAL

CLAVE DE LA CATEGORIA	PLAZA/PUESTO	CATEGORIA	UNIDAD EJECUTORA	ASIGNACION	TIPO DE CONTRATO	TIPO DE NOMINACION	GRUPO DE GASTO	RAMO	FUENTE DE FINANCI.	SUBFUENTE DE FINANCIAMIENTO/CEN	DETALLE	SUBSIDIO COMPANIA	SALARIO MINICALLAS	SUBSIDIO POLICIA Y TRANSITO	SUBSIDIO CONTRATO	SUBSIDIO SUPLENTE	QUINQUENIOS INDICIA	QUINQUENIOS CONFIANZA	ESTIMULO ECONOMICO	PRIMA VACACIONAL	AGUINALDO	PONAS EXTRAS	COMPENSACIONES AUTOCIONES	PRESTACIONES CONTRACTUALES	ESTIMULO ECONOMICO DEPENDIENTES CONJUNTO	AFORTACIONES A PATRIMONIO PATRIMONIO	AFORTACIONES A SEGURIDAD SOCIAL	CUOTAS RETIRO RENTAS	CEBARRIA Y VEZES	TOTAL
001	ANALISTA "A"	3070000	DIRECCION GENERAL DE CAPITAL HUMANO	DIRECCION GENERAL DE CAPITAL HUMANO	CONTRATO	QUINCENAL	GASTO CORRIENTE	RECURSOS FEDERALES	1370001	PARTICIPACIONES					137,000.00					1,000.00	1,000.00						18,700.00	8,448.00	3,721.44	176,004.44
001	ANALISTA "A"	3070000	DIRECCION GENERAL DE CAPITAL HUMANO	DIRECCION GENERAL DE CAPITAL HUMANO	CONTRATO	QUINCENAL	GASTO CORRIENTE	RECURSOS FEDERALES	1370001	PARTICIPACIONES					137,000.00					1,000.00	1,000.00						18,700.00	8,448.00	3,721.44	176,004.44
001	ANALISTA "A"	3070000	DIRECCION GENERAL DE CAPITAL HUMANO	DIRECCION GENERAL DE CAPITAL HUMANO	CONTRATO	QUINCENAL	GASTO CORRIENTE	RECURSOS FEDERALES	1370001	PARTICIPACIONES					137,000.00					1,000.00	1,000.00						18,700.00	8,448.00	3,721.44	176,004.44
001	ANALISTA "A"	3070000	DIRECCION GENERAL DE CAPITAL HUMANO	DIRECCION GENERAL DE CAPITAL HUMANO	CONTRATO	QUINCENAL	GASTO CORRIENTE	RECURSOS FEDERALES	1370001	PARTICIPACIONES					137,000.00					1,000.00	1,000.00						18,700.00	8,448.00	3,721.44	176,004.44
001	ANALISTA "A"	3070000	DIRECCION GENERAL DE CAPITAL HUMANO	DIRECCION GENERAL DE CAPITAL HUMANO	CONTRATO	QUINCENAL	GASTO CORRIENTE	RECURSOS FEDERALES	1370001	PARTICIPACIONES					137,000.00					1,000.00	1,000.00						18,700.00	8,448.00	3,721.44	176,004.44
001	ANALISTA "A"	3070000	DIRECCION GENERAL DE CAPITAL HUMANO	DIRECCION GENERAL DE CAPITAL HUMANO	CONTRATO	QUINCENAL	GASTO CORRIENTE	RECURSOS FEDERALES	1370001	PARTICIPACIONES					137,000.00					1,000.00	1,000.00						18,700.00	8,448.00	3,721.44	176,004.44
001	ANALISTA "A"	3070000	DIRECCION GENERAL DE CAPITAL HUMANO	DIRECCION GENERAL DE CAPITAL HUMANO	CONTRATO	QUINCENAL	GASTO CORRIENTE	RECURSOS FEDERALES	1370001	PARTICIPACIONES					137,000.00					1,000.00	1,000.00						18,700.00	8,448.00	3,721.44	176,004.44
001	ANALISTA "A"	3070000	DIRECCION GENERAL DE CAPITAL HUMANO	DIRECCION GENERAL DE CAPITAL HUMANO	CONTRATO	QUINCENAL	GASTO CORRIENTE	RECURSOS FEDERALES	1370001	PARTICIPACIONES					137,000.00					1,000.00	1,000.00						18,700.00	8,448.00	3,721.44	176,004.44
001	ANALISTA "A"	3070000	DIRECCION GENERAL DE CAPITAL HUMANO	DIRECCION GENERAL DE CAPITAL HUMANO	CONTRATO	QUINCENAL	GASTO CORRIENTE	RECURSOS FEDERALES	1370001	PARTICIPACIONES					137,000.00					1,000.00	1,000.00						18,700.00	8,448.00	3,721.44	176,004.44
001	ANALISTA "A"	3070000	DIRECCION GENERAL DE CAPITAL HUMANO	DIRECCION GENERAL DE CAPITAL HUMANO	CONTRATO	QUINCENAL	GASTO CORRIENTE	RECURSOS FEDERALES	1370001	PARTICIPACIONES					137,000.00					1,000.00	1,000.00						18,700.00	8,448.00	3,721.44	176,004.44
001	ANALISTA "A"	3070000	DIRECCION GENERAL DE CAPITAL HUMANO	DIRECCION GENERAL DE CAPITAL HUMANO	CONTRATO	QUINCENAL	GASTO CORRIENTE	RECURSOS FEDERALES	1370001	PARTICIPACIONES					137,000.00					1,000.00	1,000.00						18,700.00	8,448.00	3,721.44	176,004.44
001	ANALISTA "A"	3070000	DIRECCION GENERAL DE CAPITAL HUMANO	DIRECCION GENERAL DE CAPITAL HUMANO	CONTRATO	QUINCENAL	GASTO CORRIENTE	RECURSOS FEDERALES	1370001	PARTICIPACIONES					137,000.00					1,000.00	1,000.00						18,700.00	8,448.00	3,721.44	176,004.44
001	ANALISTA "A"	3070000	DIRECCION GENERAL DE CAPITAL HUMANO	DIRECCION GENERAL DE CAPITAL HUMANO	CONTRATO	QUINCENAL	GASTO CORRIENTE	RECURSOS FEDERALES	1370001	PARTICIPACIONES					137,000.00					1,000.00	1,000.00						18,700.00	8,448.00	3,721.44	176,004.44
001	ANALISTA "A"	3070000	DIRECCION GENERAL DE CAPITAL HUMANO	DIRECCION GENERAL DE CAPITAL HUMANO	CONTRATO	QUINCENAL	GASTO CORRIENTE	RECURSOS FEDERALES	1370001	PARTICIPACIONES					137,000.00					1,000.00	1,000.00						18,700.00	8,448.00	3,721.44	176,004.44
001	ANALISTA "A"	3070000	DIRECCION GENERAL DE CAPITAL HUMANO	DIRECCION GENERAL DE CAPITAL HUMANO	CONTRATO	QUINCENAL	GASTO CORRIENTE	RECURSOS FEDERALES	1370001	PARTICIPACIONES					137,000.00					1,000.00	1,000.00						18,700.00	8,448.00	3,721.44	176,004.44
001	ANALISTA "A"	3070000	DIRECCION GENERAL DE CAPITAL HUMANO	DIRECCION GENERAL DE CAPITAL HUMANO	CONTRATO	QUINCENAL	GASTO CORRIENTE	RECURSOS FEDERALES	1370001	PARTICIPACIONES					137,000.00					1,000.00	1,000.00						18,700.00	8,448.00	3,721.44	176,004.44
001	ANALISTA "A"	3070000	DIRECCION GENERAL DE CAPITAL HUMANO	DIRECCION GENERAL DE CAPITAL HUMANO	CONTRATO	QUINCENAL	GASTO CORRIENTE	RECURSOS FEDERALES	1370001	PARTICIPACIONES					137,000.00					1,000.00	1,000.00						18,700.00	8,448.00	3,721.44	176,004.44
001	ANALISTA "A"	3070000	DIRECCION GENERAL DE CAPITAL HUMANO	DIRECCION GENERAL DE CAPITAL HUMANO	CONTRATO	QUINCENAL	GASTO CORRIENTE	RECURSOS FEDERALES	1370001	PARTICIPACIONES					137,000.00					1,000.00	1,000.00						18,700.00	8,448.00	3,721.44	176,004.44
001	ANALISTA "A"	3070000	DIRECCION GENERAL DE CAPITAL HUMANO	DIRECCION GENERAL DE CAPITAL HUMANO	CONTRATO	QUINCENAL	GASTO CORRIENTE	RECURSOS FEDERALES	1370001	PARTICIPACIONES					137,000.00					1,000.00	1,000.00						18,700.00	8,448.00	3,721.44	176,004.44
001	ANALISTA "A"	3070000	DIRECCION GENERAL DE CAPITAL HUMANO	DIRECCION GENERAL DE CAPITAL HUMANO	CONTRATO	QUINCENAL	GASTO CORRIENTE	RECURSOS FEDERALES	1370001	PARTICIPACIONES					137,000.00					1,000.00	1,000.00						18,700.00	8,448.00	3,721.44	176,004.44
001	ANALISTA "A"	3070000	DIRECCION GENERAL DE CAPITAL HUMANO	DIRECCION GENERAL DE CAPITAL HUMANO	CONTRATO	QUINCENAL	GASTO CORRIENTE	RECURSOS FEDERALES	1370001	PARTICIPACIONES					137,000.00					1,000.00	1,000.00						18,700.00	8,448.00	3,721.44	176,004.44
001	ANALISTA "A"	3070000	DIRECCION GENERAL DE CAPITAL HUMANO	DIRECCION GENERAL DE CAPITAL HUMANO	CONTRATO	QUINCENAL	GASTO CORRIENTE	RECURSOS FEDERALES	1370001	PARTICIPACIONES					137,000.00					1,000.00	1,000.00						18,700.00	8,448.00	3,721.44	176,004.44
001	ANALISTA "A"	3070000	DIRECCION GENERAL DE CAPITAL HUMANO	DIRECCION GENERAL DE CAPITAL HUMANO	CONTRATO	QUINCENAL	GASTO CORRIENTE	RECURSOS FEDERALES	1370001	PARTICIPACIONES					137,000.00					1,000.00	1,000.00						18,700.00	8,448.00	3,721.44	176,004.44
001	ANALISTA "A"	3070000	DIRECCION GENERAL DE CAPITAL HUMANO	DIRECCION GENERAL DE CAPITAL HUMANO	CONTRATO	QUINCENAL	GASTO CORRIENTE	RECURSOS FEDERALES	1370001	PARTICIPACIONES					137,000.00					1,000.00	1,000.00						18,700.00	8,448.00	3,721.44	176,004.44
001	ANALISTA "A"	3070000	DIRECCION GENERAL DE CAPITAL HUMANO	DIRECCION GENERAL DE CAPITAL HUMANO	CONTRATO	QUINCENAL	GASTO CORRIENTE	RECURSOS FEDERALES	1370001	PARTICIPACIONES					137,000.00					1,000.00	1,000.00						18,700.00	8,448.00	3,721.44	176,004.44
001	ANALISTA "A"	3070000	DIRECCION GENERAL DE CAPITAL HUMANO	DIRECCION GENERAL DE CAPITAL HUMANO	CONTRATO	QUINCENAL	GASTO CORRIENTE	RECURSOS FEDERALES	1370001	PARTICIPACIONES					137,000.00					1,000.00	1,000.00						18,700.00	8,448.00	3,721.44	176,004.44
001	ANALISTA "A"	3070000	DIRECCION GENERAL DE CAPITAL HUMANO	DIRECCION GENERAL DE CAPITAL HUMANO	CONTRATO	QUINCENAL	GASTO CORRIENTE	RECURSOS FEDERALES	1370001	PARTICIPACIONES					137,000.00					1,000.00	1,000.00						18,700.00	8,448.00	3,721.44	176,004.44
001	ANALISTA "A"	3070000	DIRECCION GENERAL DE CAPITAL HUMANO	DIRECCION GENERAL DE CAPITAL HUMANO	CONTRATO	QUINCENAL	GASTO CORRIENTE	RECURSOS FEDERALES	1370001	PARTICIPACIONES					137,000.00					1,000.00	1,000.00						18,700.00	8,448.00	3,721.44	176,004.44
001	ANALISTA "A"	3070000	DIRECCION GENERAL DE CAPITAL HUMANO	DIRECCION GENERAL DE CAPITAL HUMANO	CONTRATO	QUINCENAL	GASTO CORRIENTE	RECURSOS FEDERALES	1370001	PARTICIPACIONES					137,000.00					1,000.00	1,000.00						18,700.00	8,448.00	3,721.44	176,004.44
001	ANALISTA "A"	3070000	DIRECCION GENERAL DE CAPITAL HUMANO	DIRECCION GENERAL DE CAPITAL HUMANO	CONTRATO	QUINCENAL	GASTO CORRIENTE	RECURSOS FEDERALES	1370001	PARTICIPACIONES					137,000.00					1,000.00	1,000.00						18,700.00	8,448.00	3,721.44	176,004.44
001	ANALISTA "A"	3070000	DIRECCION GENERAL DE CAPITAL HUMANO	DIRECCION GENERAL DE CAPITAL HUMANO	CONTRATO	QUINCENAL	GASTO CORRIENTE	RECURSOS FEDERALES	1370001	PARTICIPACIONES					137,000.00					1,000.00	1,000.00						18,700.00	8,448.00	3,721.44	176,004.44
001	ANALISTA "A"	3070000	DIRECCION GENERAL DE CAPITAL HUMANO	DIRECCION GENERAL DE CAPITAL HUMANO	CONTRATO	QUINCENAL	GASTO CORRIENTE	RECURSOS FEDERALES	1370001	PARTICIPACIONES					137,000.00					1,000.00	1,000.00						18,700.00	8,448.00	3,721.44	176,004.44
001	ANALISTA "A"	3070000	DIRECCION GENERAL DE CAPITAL HUMANO	DIRECCION GENERAL DE CAPITAL HUMANO	CONTRATO	QUINCENAL	GASTO CORRIENTE	RECURSOS FEDERALES	1370001	PARTICIPACIONES					137,000.00					1,000.00	1,000.00						18,700.00	8,448.00	3,721.44	176,004.44
001	ANALISTA "A"	3070000	DIRECCION GENERAL DE CAPITAL HUMANO	DIRECCION GENERAL DE CAPITAL HUMANO	CONTRATO	QUINCENAL	GASTO CORRIENTE	RECURSOS FEDERALES	1370001	PARTICIPACIONES					137,000.00					1,000.00	1,000.00						18,700.00	8,448.00	3,721.44	176,004.44
001	ANALISTA "A"	3070000	DIRECCION GENERAL DE CAPITAL HUMANO	DIRECCION GENERAL DE CAPITAL HUMANO	CONTRATO	QUINCENAL	GASTO CORRIENTE	RECURSOS FEDERALES	1370001	PARTICIPACIONES					137,000.00					1,000.00	1,000.00						18,700.00	8,448.00	3,721.44	176,004.44
001	ANALISTA "A"	3070000	DIRECCION GENERAL DE CAPITAL HUMANO	DIRECCION GENERAL DE CAPITAL HUMANO	CONTRATO	QUINCENAL	GASTO CORRIENTE	RECURSOS FEDERALES	1370001	PARTICIPACIONES					137,000.00					1,000.00	1,000.00						18,700.00	8,448.00	3,721.44	176,004.44
001	ANALISTA "A"	3070000	DIRECCION GENERAL DE CAPITAL HUMANO	DIRECCION GENERAL DE CAPITAL HUMANO	CONTRATO	QUINCENAL	GASTO CORRIENTE	RECURSOS FEDERALES	1370001	PARTICIPACIONES					137,000.00					1,000.00	1,000.00						18,700.00	8,448.00	3,721.44	176,004.44
001	ANALISTA "A"	3070000	DIRECCION GENERAL DE CAPITAL HUMANO	DIRECCION GENERAL DE CAPITAL HUMANO	CONTRATO	QUINCENAL	GASTO CORRIENTE	RECURSOS FEDERALES	1370001	PARTICIPACIONES					137,000.00					1,000.00	1,000.00						18,700.00	8,448.00	3,721.44	176,004.44
001	ANALISTA "A"	3070000	DIRECCION GENERAL DE CAPITAL HUMANO	DIRECCION GENERAL DE CAPITAL HUMANO	CONTRATO	QUINCENAL	GASTO CORRIENTE	RECURSOS FEDERALES	1370001	PARTICIPACIONES					137,000.00					1,000.00	1,000.00						18,700.00	8,448.00	3,721.44	176,004.44
001	ANALISTA "A"	3070000	DIRECCION GENERAL DE CAPITAL HUMANO	DIRECCION GENERAL DE CAPITAL HUMANO	CONTRATO	QUINCENAL	GASTO CORRIENTE	RECURSOS FEDERALES	1370001	PARTICIPACIONES					137,000.00					1,000.00	1,000.00						18,700.00	8,448.00	3,721.44	176,004.44
001	ANALISTA "A"	3070000	DIRECCION GENERAL DE CAPITAL HUMANO	DIRECCION GENERAL DE CAPITAL HUMANO	CONTRATO	QUINCENAL	GASTO CORRIENTE	RECURSOS FEDERALES	1370001	PARTICIPACIONES					137,000.00					1,000.00	1,000.00						18,700.00	8,448.00	3,721.44	176,004.44
001	ANALISTA "A"	3070000	DIRECCION GENERAL DE CAPITAL HUMANO	DIRECCION GENERAL DE CAPITAL HUMANO	CONTRATO	QUINCENAL	GASTO CORRIENTE	RECURSOS FEDERALES	1370001	PARTICIPACIONES					137,000.00					1,000.00	1,000.00						18,700.00	8,448.00	3,721.44	176,004.44
001	ANALISTA "A"	3070000	DIRECCION GENERAL DE CAPITAL HUMANO	DIRECCION GENERAL DE CAPITAL HUMANO	CONTRATO	QUINCENAL	GASTO CORRIENTE	RECURSOS FEDERALES	1370001	PARTICIPACIONES					137,000.00					1,000.00	1,000.00						18,700.00	8,448.00	3,721.44	176,004.44
001	ANALISTA "A"	3070000	DIRECCION GENERAL DE CAPITAL HUMANO	DIRECCION GENERAL DE CAPITAL HUMANO	CONTRATO	QUINCENAL	GASTO CORRIENTE	RECURSOS FEDERALES	1370001	PARTICIPACIONES					137,000.00					1,000.00	1,000.00						18,700.00	8,448.00	3,721.44	176,004.44
001	ANALISTA "A"	3070000	DIRECCION GENERAL DE CAPITAL HUMANO	DIRECCION GENERAL DE CAPITAL HUMANO	CONTRATO	QUINCENAL	GASTO CORRIENTE	RECURSOS FEDERALES	1370001	PARTICIPACIONES					137,000.00					1,000.00	1,000.00						18,700.00	8,448.00		

ANEXO 5.4 - PLANTILLA DE PERSONAL

CATEGORIA	PLAZA/PUESTO	UNIDAD EJECUTORA	ASIGNACION	TIPO DE CONTRATO	TIPO DE NOMINA	DE GASTO	RAMO	FUENTE DE FINANCIACION	SUPLENTE DE FINANCIACION/OTRO	DIETAS	SUBSIDIOS COMPANIA	SALARIOS MENCIONALES	SUBSIDIO POLICIA Y PASADERO	SUBSIDIO CONTRATO	SUBSIDIO SUPLENTE	QUINQUENIOS MENCIONADO	QUINQUENIOS COMPANIA	ESTIMULO ECONOMICO	PRIMA VACACIONAL	AGUINALDO	HORAS EXTRAS	COMPENSACIONES ADICIONALES	PRESTACIONES CONTRA LUNES	ESTIMULO ECONOMICO (PRESTACION COMPLEMENTARIA)	APORTACIONES A FONDOS PATRONALES	APORTACIONES A SEGURIDAD SOCIAL	CUOTAS HETEROGENEO	CASAMIA Y VESTIMENTA	TOTAL
931	ANALISTA "C"	5010100	REC. SER. V. ALIEN.	CONTRATO	QUINCIENA	GASTO CORRIENTE	RECURSOS FEDERALES	1578075	PATRICIA PACHECO	-	-	-	-	177,377.10	-	-	-	-	1,007.11	5,215.50	-	-	-	-	-	26,797.28	9,448.88	3,721.28	170,231.81
932	ANALISTA "C"	7020100	REC. SER. V. ALIEN.	CONTRATO	QUINCIENA	GASTO CORRIENTE	RECURSOS FEDERALES	1578075	PATRICIA PACHECO	-	-	-	-	122,287.28	-	-	-	-	1,007.11	5,215.50	-	-	-	-	-	26,797.28	9,448.88	3,721.28	170,231.81
933	ANALISTA "C"	8010100	UNIDAD DE LUDOPOLIA	CONTRATO	QUINCIENA	GASTO CORRIENTE	RECURSOS FEDERALES	1578075	PATRICIA PACHECO	-	-	-	-	177,377.10	-	-	-	-	1,007.11	5,215.50	-	-	-	-	-	26,797.28	9,448.88	3,721.28	170,231.81
934	ANALISTA "C"	8010100	UNIDAD DE LUDOPOLIA	CONTRATO	QUINCIENA	GASTO CORRIENTE	RECURSOS FEDERALES	1578075	PATRICIA PACHECO	-	-	-	-	122,287.28	-	-	-	-	1,007.11	5,215.50	-	-	-	-	-	26,797.28	9,448.88	3,721.28	170,231.81
935	ANALISTA "C"	8010100	UNIDAD DE LUDOPOLIA	CONTRATO	QUINCIENA	GASTO CORRIENTE	RECURSOS FEDERALES	1578075	PATRICIA PACHECO	-	-	-	-	122,287.28	-	-	-	-	1,007.11	5,215.50	-	-	-	-	-	26,797.28	9,448.88	3,721.28	170,231.81
936	CAPACITADOR "A"	8010100	DIRECCION INGRESOS	CONTRATO	QUINCIENA	GASTO CORRIENTE	RECURSOS FEDERALES	1578075	PATRICIA PACHECO	-	-	-	-	80,111.88	-	-	-	-	765.15	3,721.28	-	-	-	-	-	26,797.28	9,448.88	3,721.28	170,231.81
937	CAPACITADOR "A"	8010100	DIRECCION INGRESOS	CONTRATO	QUINCIENA	GASTO CORRIENTE	RECURSOS FEDERALES	1578075	PATRICIA PACHECO	-	-	-	-	80,111.88	-	-	-	-	765.15	3,721.28	-	-	-	-	-	26,797.28	9,448.88	3,721.28	170,231.81
938	CAPACITADOR "A"	8010100	DIRECCION INGRESOS	CONTRATO	QUINCIENA	GASTO CORRIENTE	RECURSOS FEDERALES	1578075	PATRICIA PACHECO	-	-	-	-	80,111.88	-	-	-	-	765.15	3,721.28	-	-	-	-	-	26,797.28	9,448.88	3,721.28	170,231.81
939	CAPACITADOR "A"	8010100	DIRECCION INGRESOS	CONTRATO	QUINCIENA	GASTO CORRIENTE	RECURSOS FEDERALES	1578075	PATRICIA PACHECO	-	-	-	-	80,111.88	-	-	-	-	765.15	3,721.28	-	-	-	-	-	26,797.28	9,448.88	3,721.28	170,231.81
940	CAPACITADOR "A"	8010100	DIRECCION INGRESOS	CONTRATO	QUINCIENA	GASTO CORRIENTE	RECURSOS FEDERALES	1578075	PATRICIA PACHECO	-	-	-	-	80,111.88	-	-	-	-	765.15	3,721.28	-	-	-	-	-	26,797.28	9,448.88	3,721.28	170,231.81
941	CAPACITADOR "A"	8010100	DIRECCION INGRESOS	CONTRATO	QUINCIENA	GASTO CORRIENTE	RECURSOS FEDERALES	1578075	PATRICIA PACHECO	-	-	-	-	80,111.88	-	-	-	-	765.15	3,721.28	-	-	-	-	-	26,797.28	9,448.88	3,721.28	170,231.81
942	CAPACITADOR "A"	8010100	DIRECCION INGRESOS	CONTRATO	QUINCIENA	GASTO CORRIENTE	RECURSOS FEDERALES	1578075	PATRICIA PACHECO	-	-	-	-	80,111.88	-	-	-	-	765.15	3,721.28	-	-	-	-	-	26,797.28	9,448.88	3,721.28	170,231.81
943	CAPACITADOR "A"	8010100	DIRECCION INGRESOS	CONTRATO	QUINCIENA	GASTO CORRIENTE	RECURSOS FEDERALES	1578075	PATRICIA PACHECO	-	-	-	-	80,111.88	-	-	-	-	765.15	3,721.28	-	-	-	-	-	26,797.28	9,448.88	3,721.28	170,231.81
944	CAPACITADOR "A"	8010100	DIRECCION INGRESOS	CONTRATO	QUINCIENA	GASTO CORRIENTE	RECURSOS FEDERALES	1578075	PATRICIA PACHECO	-	-	-	-	80,111.88	-	-	-	-	765.15	3,721.28	-	-	-	-	-	26,797.28	9,448.88	3,721.28	170,231.81
945	CAPACITADOR "A"	8010100	DIRECCION INGRESOS	CONTRATO	QUINCIENA	GASTO CORRIENTE	RECURSOS FEDERALES	1578075	PATRICIA PACHECO	-	-	-	-	80,111.88	-	-	-	-	765.15	3,721.28	-	-	-	-	-	26,797.28	9,448.88	3,721.28	170,231.81
946	CAPACITADOR "A"	8010100	DIRECCION INGRESOS	CONTRATO	QUINCIENA	GASTO CORRIENTE	RECURSOS FEDERALES	1578075	PATRICIA PACHECO	-	-	-	-	80,111.88	-	-	-	-	765.15	3,721.28	-	-	-	-	-	26,797.28	9,448.88	3,721.28	170,231.81
947	CAPACITADOR "A"	8010100	DIRECCION INGRESOS	CONTRATO	QUINCIENA	GASTO CORRIENTE	RECURSOS FEDERALES	1578075	PATRICIA PACHECO	-	-	-	-	80,111.88	-	-	-	-	765.15	3,721.28	-	-	-	-	-	26,797.28	9,448.88	3,721.28	170,231.81
948	CAPACITADOR "A"	8010100	DIRECCION INGRESOS	CONTRATO	QUINCIENA	GASTO CORRIENTE	RECURSOS FEDERALES	1578075	PATRICIA PACHECO	-	-	-	-	80,111.88	-	-	-	-	765.15	3,721.28	-	-	-	-	-	26,797.28	9,448.88	3,721.28	170,231.81
949	CAPACITADOR "A"	8010100	DIRECCION INGRESOS	CONTRATO	QUINCIENA	GASTO CORRIENTE	RECURSOS FEDERALES	1578075	PATRICIA PACHECO	-	-	-	-	80,111.88	-	-	-	-	765.15	3,721.28	-	-	-	-	-	26,797.28	9,448.88	3,721.28	170,231.81
950	CAPACITADOR "A"	8010100	DIRECCION INGRESOS	CONTRATO	QUINCIENA	GASTO CORRIENTE	RECURSOS FEDERALES	1578075	PATRICIA PACHECO	-	-	-	-	80,111.88	-	-	-	-	765.15	3,721.28	-	-	-	-	-	26,797.28	9,448.88	3,721.28	170,231.81
951	CAPACITADOR "A"	8010100	DIRECCION INGRESOS	CONTRATO	QUINCIENA	GASTO CORRIENTE	RECURSOS FEDERALES	1578075	PATRICIA PACHECO	-	-	-	-	80,111.88	-	-	-	-	765.15	3,721.28	-	-	-	-	-	26,797.28	9,448.88	3,721.28	170,231.81
952	CAPACITADOR "A"	8010100	DIRECCION INGRESOS	CONTRATO	QUINCIENA	GASTO CORRIENTE	RECURSOS FEDERALES	1578075	PATRICIA PACHECO	-	-	-	-	80,111.88	-	-	-	-	765.15	3,721.28	-	-	-	-	-	26,797.28	9,448.88	3,721.28	170,231.81
953	CAPACITADOR "A"	8010100	DIRECCION INGRESOS	CONTRATO	QUINCIENA	GASTO CORRIENTE	RECURSOS FEDERALES	1578075	PATRICIA PACHECO	-	-	-	-	80,111.88	-	-	-	-	765.15	3,721.28	-	-	-	-	-	26,797.28	9,448.88	3,721.28	170,231.81
954	CAPACITADOR "A"	8010100	DIRECCION INGRESOS	CONTRATO	QUINCIENA	GASTO CORRIENTE	RECURSOS FEDERALES	1578075	PATRICIA PACHECO	-	-	-	-	80,111.88	-	-	-	-	765.15	3,721.28	-	-	-	-	-	26,797.28	9,448.88	3,721.28	170,231.81
955	CAPACITADOR "A"	8010100	DIRECCION INGRESOS	CONTRATO	QUINCIENA	GASTO CORRIENTE	RECURSOS FEDERALES	1578075	PATRICIA PACHECO	-	-	-	-	80,111.88	-	-	-	-	765.15	3,721.28	-	-	-	-	-	26,797.28	9,448.88	3,721.28	170,231.81
956	CAPACITADOR "A"	8010100	DIRECCION INGRESOS	CONTRATO	QUINCIENA	GASTO CORRIENTE	RECURSOS FEDERALES	1578075	PATRICIA PACHECO	-	-	-	-	80,111.88	-	-	-	-	765.15	3,721.28	-	-	-	-	-	26,797.28	9,448.88	3,721.28	170,231.81
957	CAPACITADOR "A"	8010100	DIRECCION INGRESOS	CONTRATO	QUINCIENA	GASTO CORRIENTE	RECURSOS FEDERALES	1578075	PATRICIA PACHECO	-	-	-	-	80,111.88	-	-	-	-	765.15	3,721.28	-	-	-	-	-	26,797.28	9,448.88	3,721.28	170,231.81
958	CAPACITADOR "A"	8010100	DIRECCION INGRESOS	CONTRATO	QUINCIENA	GASTO CORRIENTE	RECURSOS FEDERALES	1578075	PATRICIA PACHECO	-	-	-	-	80,111.88	-	-	-	-	765.15	3,721.28	-	-	-	-	-	26,797.28	9,448.88	3,721.28	170,231.81
959	CAPACITADOR "A"	8010100	DIRECCION INGRESOS	CONTRATO	QUINCIENA	GASTO CORRIENTE	RECURSOS FEDERALES	1578075	PATRICIA PACHECO	-	-	-	-	80,111.88	-	-	-	-	765.15	3,721.28	-	-	-	-	-	26,797.28	9,448.88	3,721.28	170,231.81
960	CAPACITADOR "A"	8010100	DIRECCION INGRESOS	CONTRATO	QUINCIENA	GASTO CORRIENTE	RECURSOS FEDERALES	1578075	PATRICIA PACHECO	-	-	-	-	80,111.88	-	-	-	-	765.15	3,721.28	-	-	-	-	-	26,797.28	9,448.88	3,721.28	170,231.81
961	CAPACITADOR "A"	8010100	DIRECCION INGRESOS	CONTRATO	QUINCIENA	GASTO CORRIENTE	RECURSOS FEDERALES	1578075	PATRICIA PACHECO	-	-	-	-	80,111.88	-	-	-	-	765.15	3,721.28	-	-	-	-	-	26,797.28	9,448.88	3,721.28	170,231.81
962	CAPACITADOR "A"	8010100	DIRECCION INGRESOS	CONTRATO	QUINCIENA	GASTO CORRIENTE	RECURSOS FEDERALES	1578075	PATRICIA PACHECO	-	-	-	-	80,111.88	-	-	-	-	765.15	3,721.28	-	-	-	-	-	26,797.28	9,448.88	3,721.28	170,231.81
963	CAPACITADOR "A"	8010100	DIRECCION INGRESOS	CONTRATO	QUINCIENA	GASTO CORRIENTE	RECURSOS FEDERALES	1578075	PATRICIA PACHECO	-	-	-	-	80,111.88	-	-	-	-	765.15	3,721.28	-	-	-	-	-	26,797.28	9,448.88	3,721.28	170,231.81
964	CAPACITADOR "A"	8010100	DIRECCION INGRESOS	CONTRATO	QUINCIENA	GASTO CORRIENTE	RECURSOS FEDERALES	1578075	PATRICIA PACHECO	-	-	-	-	80,111.88	-	-	-	-	765.15	3,721.28	-	-	-	-	-	26,797.28	9,448.88	3,721.28	170,231.81
965	CAPACITADOR "A"	8010100	DIRECCION INGRESOS	CONTRATO	QUINCIENA	GASTO CORRIENTE	RECURSOS FEDERALES	1578075	PATRICIA PACHECO	-	-	-	-	80,111.88	-	-	-	-	765.15	3,721.28	-	-	-	-	-	26,797.28	9,448.88	3,721.28	170,231.81
966	CAPACITADOR "A"	8010100	DIRECCION INGRESOS	CONTRATO	QUINCIENA	GASTO CORRIENTE	RECURSOS FEDERALES	1578075	PATRICIA PACHECO	-	-	-	-	80,111.88	-	-	-	-	765.15	3,721.28	-	-	-	-	-	26,797.28	9,448.88	3,721.28	170,231.81
967	CAPACITADOR "A"	8010100	DIRECCION INGRESOS	CONTRATO	QUINCIENA	GASTO CORRIENTE	RECURSOS FEDERALES	1578075	PATRICIA PACHECO	-	-	-	-	80,111.88	-	-	-	-	765.15	3,721.28	-	-	-	-	-	26,797.28	9,448.88	3,721.28	170,231.81
968	CAPACITADOR "A"	8010100	DIRECCION INGRESOS	CONTRATO	QUINCIENA	GASTO CORRIENTE	RECURSOS FEDERALES	1578075	PATRICIA PACHECO	-	-	-	-	80,111.88	-	-	-	-	765.15	3,721.28	-	-	-	-	-	26,797.28	9,448.88	3,721.28	170,231.81
969	CAPACITADOR "A"	8010100	DIRECCION INGRESOS	CONTRATO	QUINCIENA	GASTO CORRIENTE	RECURSOS FEDERALES	1578075	PATRICIA PACHECO	-	-	-	-	80,111.88	-	-	-	-	765.15	3,721.28	-	-	-	-	-	26,797.28	9,448.88	3,721.28	170,231.81
970	CAPACITADOR "A"	8010100	DIRECCION INGRESOS	CONTRATO	QUINCIENA	GASTO CORRIENTE	RECURSOS FEDERALES	1578075	PATRICIA PACHECO	-	-	-	-	80,111.88	-	-	-	-	765.15	3,721.28	-	-	-	-	-	26,797.28	9,448.88	3,721.28	170,231.81
971	CAPACITADOR "A"	8010100	DIRECCION INGRESOS	CONTRATO	QUINCIENA	GASTO CORRIENTE	RECURSOS FEDERALES	1578075	PATRICIA PACHECO	-	-	-	-	80,111.88	-	-	-	-	765.15	3,721.28	-	-	-	-	-	26,797.28	9,448.88	3,721.28	170,231.81
972	CAPACITADOR "A"	8010100	DIRECCION INGRESOS	CONTRATO	QUINCIENA	GASTO CORRIENTE	RECURSOS FEDERALES	1578075	PATRICIA PACHECO	-	-	-	-	80,111.88	-	-	-	-	765.15	3,721.28	-	-	-	-	-	26,797.28	9,448.88	3,721.28	170,231.81
973	CAPACITADOR "A"	8010100	DIRECCION INGRESOS	CONTRATO	QUINCIENA	GASTO CORRIENTE	RECURSOS FEDERALES	1578075	PATRICIA PACHECO	-	-	-	-	80,111.88	-	-	-	-	765.15	3,721.28	-	-	-	-	-	26,797.28	9,448.88	3,721.28	170,231.81
974	CAPACITADOR "A"	8010100	DIRECCION INGRESOS	CONTRATO	QUINCIENA	GASTO CORRIENTE	RECURSOS FEDERALES	1578075	PATRICIA PACHECO	-	-	-	-	80,111.88	-	-	-	-	765.15	3,721.28	-	-	-	-	-	26,797.28	9,448.88	3,721.28	170,231.81
975	CAPACITADOR "A"	8010100	DIRECCION INGRESOS	CONTRATO	QUINCIENA	GASTO CORRIENTE	RECURSOS FEDERALES	1578075	PATRICIA PACHECO	-	-	-	-	80,111.88	-	-	-	-	765.15	3,721.28	-	-	-	-	-	26,797.28	9,448.88	3,721.28	170,231.81
976	CAPACITADOR "A"	8010100	DIRECCION INGRESOS	CONTRATO	QUINCIENA	GASTO CORRIENTE	RECURSOS FEDERALES	1578075	PAT																				

ANEXO 5.4 - PLANTILLA DE PERSONAL

CLAVE DE LA CATEGORIA	PLAZA/PUESTO	UNIDAD EJECUTORA	ASIGNACION PATRONE	TIPO DE CONTRATO	TIPO DE NOMINA	DE GASTO	RAMO	FUENTE DE FINANCIACION	SUPLENTE DE FINANCIACION	DETALLES	SUBLEDOS COMPAÑIA	SALARIOS INDICIALES	SUBLEDOS POLICIA Y FINANCIERO	SUBLEDOS CONTRATO	SUBLEDOS SUPLENTE	QUINQUENIOS VINCULADO	QUINQUENIOS COMPAÑIA	ESTIMULO ECONOMICO	PRIMA VACACIONAL	AGUINALDO	HORAS EXTRAS	COMPENSACIONES ADICIONALES	PRESTACIONES CONTRATUALES	ESTIMULO ECONOMICO OPERATIVO COMUNITARIO	APORTACIONES A FONDOS PATRONALES	APORTACIONES DE SEGURIDAD SOCIAL	CUOTAS RETIRO 1050	CESANTIA Y VUELO 1050	TOTAL
517	CAJERO "C"	3003700	DIRECCION INGRESOS	CONTRATO	QUINCENAL	GASTO CORRIENTE	RECURSOS FEDERALES	1518005	PARTICIPACIONES	-	-	-	-	80011.30	-	-	-	-	651.80	3,739.15	-	-	-	-	-	26,797.05	5,448.00	3,731.35	175,913.74
522	CAJERO "C"	3022200	DIRECCION INGRESOS	CONTRATO	QUINCENAL	GASTO CORRIENTE	RECURSOS FEDERALES	1518026	PARTICIPACIONES	-	-	-	-	80011.30	-	-	-	-	651.80	3,739.15	-	-	-	-	-	26,797.05	5,448.00	3,731.35	175,913.74
517	CAJERO "C"	3003700	DIRECCION INGRESOS	CONTRATO	QUINCENAL	GASTO CORRIENTE	RECURSOS FEDERALES	1518005	PARTICIPACIONES	-	-	-	-	80011.30	-	-	-	-	651.80	3,739.15	-	-	-	-	-	26,797.05	5,448.00	3,731.35	175,913.74
522	CAJERO "C"	3022200	DIRECCION INGRESOS	CONTRATO	QUINCENAL	GASTO CORRIENTE	RECURSOS FEDERALES	1518026	PARTICIPACIONES	-	-	-	-	80011.30	-	-	-	-	651.80	3,739.15	-	-	-	-	-	26,797.05	5,448.00	3,731.35	175,913.74
517	CAJERO "C"	3003700	DIRECCION INGRESOS	CONTRATO	QUINCENAL	GASTO CORRIENTE	RECURSOS FEDERALES	1518005	PARTICIPACIONES	-	-	-	-	80011.30	-	-	-	-	651.80	3,739.15	-	-	-	-	-	26,797.05	5,448.00	3,731.35	175,913.74
522	CAJERO "C"	3022200	DIRECCION INGRESOS	CONTRATO	QUINCENAL	GASTO CORRIENTE	RECURSOS FEDERALES	1518026	PARTICIPACIONES	-	-	-	-	80011.30	-	-	-	-	651.80	3,739.15	-	-	-	-	-	26,797.05	5,448.00	3,731.35	175,913.74
517	CAJERO "C"	3003700	DIRECCION INGRESOS	CONTRATO	QUINCENAL	GASTO CORRIENTE	RECURSOS FEDERALES	1518005	PARTICIPACIONES	-	-	-	-	80011.30	-	-	-	-	651.80	3,739.15	-	-	-	-	-	26,797.05	5,448.00	3,731.35	175,913.74
522	CAJERO "C"	3022200	DIRECCION INGRESOS	CONTRATO	QUINCENAL	GASTO CORRIENTE	RECURSOS FEDERALES	1518026	PARTICIPACIONES	-	-	-	-	80011.30	-	-	-	-	651.80	3,739.15	-	-	-	-	-	26,797.05	5,448.00	3,731.35	175,913.74
517	CAJERO "C"	3003700	DIRECCION INGRESOS	CONTRATO	QUINCENAL	GASTO CORRIENTE	RECURSOS FEDERALES	1518005	PARTICIPACIONES	-	-	-	-	80011.30	-	-	-	-	651.80	3,739.15	-	-	-	-	-	26,797.05	5,448.00	3,731.35	175,913.74
522	CAJERO "C"	3022200	DIRECCION INGRESOS	CONTRATO	QUINCENAL	GASTO CORRIENTE	RECURSOS FEDERALES	1518026	PARTICIPACIONES	-	-	-	-	80011.30	-	-	-	-	651.80	3,739.15	-	-	-	-	-	26,797.05	5,448.00	3,731.35	175,913.74
517	CAJERO "C"	3003700	DIRECCION INGRESOS	CONTRATO	QUINCENAL	GASTO CORRIENTE	RECURSOS FEDERALES	1518005	PARTICIPACIONES	-	-	-	-	80011.30	-	-	-	-	651.80	3,739.15	-	-	-	-	-	26,797.05	5,448.00	3,731.35	175,913.74
522	CAJERO "C"	3022200	DIRECCION INGRESOS	CONTRATO	QUINCENAL	GASTO CORRIENTE	RECURSOS FEDERALES	1518026	PARTICIPACIONES	-	-	-	-	80011.30	-	-	-	-	651.80	3,739.15	-	-	-	-	-	26,797.05	5,448.00	3,731.35	175,913.74
517	CAJERO "C"	3003700	DIRECCION INGRESOS	CONTRATO	QUINCENAL	GASTO CORRIENTE	RECURSOS FEDERALES	1518005	PARTICIPACIONES	-	-	-	-	80011.30	-	-	-	-	651.80	3,739.15	-	-	-	-	-	26,797.05	5,448.00	3,731.35	175,913.74
522	CAJERO "C"	3022200	DIRECCION INGRESOS	CONTRATO	QUINCENAL	GASTO CORRIENTE	RECURSOS FEDERALES	1518026	PARTICIPACIONES	-	-	-	-	80011.30	-	-	-	-	651.80	3,739.15	-	-	-	-	-	26,797.05	5,448.00	3,731.35	175,913.74
517	CAJERO "C"	3003700	DIRECCION INGRESOS	CONTRATO	QUINCENAL	GASTO CORRIENTE	RECURSOS FEDERALES	1518005	PARTICIPACIONES	-	-	-	-	80011.30	-	-	-	-	651.80	3,739.15	-	-	-	-	-	26,797.05	5,448.00	3,731.35	175,913.74
522	CAJERO "C"	3022200	DIRECCION INGRESOS	CONTRATO	QUINCENAL	GASTO CORRIENTE	RECURSOS FEDERALES	1518026	PARTICIPACIONES	-	-	-	-	80011.30	-	-	-	-	651.80	3,739.15	-	-	-	-	-	26,797.05	5,448.00	3,731.35	175,913.74
517	CAJERO "C"	3003700	DIRECCION INGRESOS	CONTRATO	QUINCENAL	GASTO CORRIENTE	RECURSOS FEDERALES	1518005	PARTICIPACIONES	-	-	-	-	80011.30	-	-	-	-	651.80	3,739.15	-	-	-	-	-	26,797.05	5,448.00	3,731.35	175,913.74
522	CAJERO "C"	3022200	DIRECCION INGRESOS	CONTRATO	QUINCENAL	GASTO CORRIENTE	RECURSOS FEDERALES	1518026	PARTICIPACIONES	-	-	-	-	80011.30	-	-	-	-	651.80	3,739.15	-	-	-	-	-	26,797.05	5,448.00	3,731.35	175,913.74
517	CAJERO "C"	3003700	DIRECCION INGRESOS	CONTRATO	QUINCENAL	GASTO CORRIENTE	RECURSOS FEDERALES	1518005	PARTICIPACIONES	-	-	-	-	80011.30	-	-	-	-	651.80	3,739.15	-	-	-	-	-	26,797.05	5,448.00	3,731.35	175,913.74
522	CAJERO "C"	3022200	DIRECCION INGRESOS	CONTRATO	QUINCENAL	GASTO CORRIENTE	RECURSOS FEDERALES	1518026	PARTICIPACIONES	-	-	-	-	80011.30	-	-	-	-	651.80	3,739.15	-	-	-	-	-	26,797.05	5,448.00	3,731.35	175,913.74
517	CAJERO "C"	3003700	DIRECCION INGRESOS	CONTRATO	QUINCENAL	GASTO CORRIENTE	RECURSOS FEDERALES	1518005	PARTICIPACIONES	-	-	-	-	80011.30	-	-	-	-	651.80	3,739.15	-	-	-	-	-	26,797.05	5,448.00	3,731.35	175,913.74
522	CAJERO "C"	3022200	DIRECCION INGRESOS	CONTRATO	QUINCENAL	GASTO CORRIENTE	RECURSOS FEDERALES	1518026	PARTICIPACIONES	-	-	-	-	80011.30	-	-	-	-	651.80	3,739.15	-	-	-	-	-	26,797.05	5,448.00	3,731.35	175,913.74
517	CAJERO "C"	3003700	DIRECCION INGRESOS	CONTRATO	QUINCENAL	GASTO CORRIENTE	RECURSOS FEDERALES	1518005	PARTICIPACIONES	-	-	-	-	80011.30	-	-	-	-	651.80	3,739.15	-	-	-	-	-	26,797.05	5,448.00	3,731.35	175,913.74
522	CAJERO "C"	3022200	DIRECCION INGRESOS	CONTRATO	QUINCENAL	GASTO CORRIENTE	RECURSOS FEDERALES	1518026	PARTICIPACIONES	-	-	-	-	80011.30	-	-	-	-	651.80	3,739.15	-	-	-	-	-	26,797.05	5,448.00	3,731.35	175,913.74
517	CAJERO "C"	3003700	DIRECCION INGRESOS	CONTRATO	QUINCENAL	GASTO CORRIENTE	RECURSOS FEDERALES	1518005	PARTICIPACIONES	-	-	-	-	80011.30	-	-	-	-	651.80	3,739.15	-	-	-	-	-	26,797.05	5,448.00	3,731.35	175,913.74
522	CAJERO "C"	3022200	DIRECCION INGRESOS	CONTRATO	QUINCENAL	GASTO CORRIENTE	RECURSOS FEDERALES	1518026	PARTICIPACIONES	-	-	-	-	80011.30	-	-	-	-	651.80	3,739.15	-	-	-	-	-	26,797.05	5,448.00	3,731.35	175,913.74
517	CAJERO "C"	3003700	DIRECCION INGRESOS	CONTRATO	QUINCENAL	GASTO CORRIENTE	RECURSOS FEDERALES	1518005	PARTICIPACIONES	-	-	-	-	80011.30	-	-	-	-	651.80	3,739.15	-	-	-	-	-	26,797.05	5,448.00	3,731.35	175,913.74
522	CAJERO "C"	3022200	DIRECCION INGRESOS	CONTRATO	QUINCENAL	GASTO CORRIENTE	RECURSOS FEDERALES	1518026	PARTICIPACIONES	-	-	-	-	80011.30	-	-	-	-	651.80	3,739.15	-	-	-	-	-	26,797.05	5,448.00	3,731.35	175,913.74
517	CAJERO "C"	3003700	DIRECCION INGRESOS	CONTRATO	QUINCENAL	GASTO CORRIENTE	RECURSOS FEDERALES	1518005	PARTICIPACIONES	-	-	-	-	80011.30	-	-	-	-	651.80	3,739.15	-	-	-	-	-	26,797.05	5,448.00	3,731.35	175,913.74
522	CAJERO "C"	3022200	DIRECCION INGRESOS	CONTRATO	QUINCENAL	GASTO CORRIENTE	RECURSOS FEDERALES	1518026	PARTICIPACIONES	-	-	-	-	80011.30	-	-	-	-	651.80	3,739.15	-	-	-	-	-	26,797.05	5,448.00	3,731.35	175,913.74
517	CAJERO "C"	3003700	DIRECCION INGRESOS	CONTRATO	QUINCENAL	GASTO CORRIENTE	RECURSOS FEDERALES	1518005	PARTICIPACIONES	-	-	-	-	80011.30	-	-	-	-	651.80	3,739.15	-	-	-	-	-	26,797.05	5,448.00	3,731.35	175,913.74
522	CAJERO "C"	3022200	DIRECCION INGRESOS	CONTRATO	QUINCENAL	GASTO CORRIENTE	RECURSOS FEDERALES	1518026	PARTICIPACIONES	-	-	-	-	80011.30	-	-	-	-	651.80	3,739.15	-	-	-	-	-	26,797.05	5,448.00	3,731.35	175,913.74
517	CAJERO "C"	3003700	DIRECCION INGRESOS	CONTRATO	QUINCENAL	GASTO CORRIENTE	RECURSOS FEDERALES	1518005	PARTICIPACIONES	-	-	-	-	80011.30	-	-	-	-	651.80	3,739.15	-	-	-	-	-	26,797.05	5,448.00	3,731.35	175,913.74
522	CAJERO "C"	3022200	DIRECCION INGRESOS	CONTRATO	QUINCENAL	GASTO CORRIENTE	RECURSOS FEDERALES	1518026	PARTICIPACIONES	-	-	-	-	80011.30	-	-	-	-	651.80	3,739.15	-	-	-	-	-	26,797.05	5,448.00	3,731.35	175,913.74
517	CAJERO "C"	3003700	DIRECCION INGRESOS	CONTRATO	QUINCENAL	GASTO CORRIENTE	RECURSOS FEDERALES	1518005	PARTICIPACIONES	-	-	-	-	80011.30	-	-	-	-	651.80	3,739.15	-	-	-	-	-	26,797.05	5,448.00	3,731.35	175,913.74
522	CAJERO "C"	3022200	DIRECCION INGRESOS	CONTRATO	QUINCENAL	GASTO CORRIENTE	RECURSOS FEDERALES	1518026	PARTICIPACIONES	-	-	-	-	80011.30	-	-	-	-	651.80	3,739.15	-	-	-	-	-	26,797.05	5,448.00	3,731.35	175,913.74
517	CAJERO "C"	3003700	DIRECCION INGRESOS	CONTRATO	QUINCENAL	GASTO CORRIENTE	RECURSOS FEDERALES	1518005	PARTICIPACIONES	-	-	-	-	80011.30	-	-	-	-	651.80	3,739.15	-	-	-	-	-	26,797.05	5,448.00	3,731.35	175,913.74
522	CAJERO "C"	3022200	DIRECCION INGRESOS	CONTRATO	QUINCENAL	GASTO CORRIENTE	RECURSOS FEDERALES	1518026	PARTICIPACIONES	-	-	-	-	80011.30	-	-	-	-	651.80	3,739.15	-	-	-	-	-	26,797.05	5,448.00	3,731.35	175,913.74
517	CAJERO "C"	3003700	DIRECCION INGRESOS	CONTRATO	QUINCENAL	GASTO CORRIENTE	RECURSOS FEDERALES	1518005	PARTICIPACIONES	-	-	-	-	80011.30	-	-	-	-	651.80	3,739.15	-	-	-	-	-	26,797.05	5,448.00	3,731.35	175,913.74
522	CAJERO "C"	3022200	DIRECCION INGRESOS	CONTRATO	QUINCENAL	GASTO CORRIENTE	RECURSOS FEDERALES	1518026	PARTICIPACIONES	-	-	-	-	80011.30	-	-	-	-	651.80	3,739.15	-	-	-	-	-	26,797.05	5,448.00	3,731.35	175,913.74
517	CAJERO "C"	3003700	DIRECCION INGRESOS	CONTRATO	QUINCENAL	GASTO CORRIENTE	RECURSOS FEDERALES	1518005	PARTICIPACIONES	-	-	-	-	80011.30	-	-	-	-	651.80	3,739.15	-	-	-	-	-	26,797.05	5,448.00	3,731.35	175,913.74
522	CAJERO "C"	3022200	DIRECCION INGRESOS	CONTRATO	QUINCENAL	GASTO CORRIENTE	RECURSOS FEDERALES	1518026	PARTICIPACIONES	-	-	-	-	80011.30	-	-	-	-	651.80	3,739.15	-	-	-	-	-	26,797.05	5,448.00	3,731.35	175,913.74
517	CAJERO "C"	3003700	DIRECCION INGRESOS	CONTRATO	QUINCENAL	GASTO CORRIENTE	RECURSOS FEDERALES	1518005	PARTICIPACIONES	-	-	-	-	80011.30	-	-	-	-	651.80	3,739.15	-	-	-	-	-	26,797.05	5,448.00	3,731.35	175,913.74
522	CAJERO "C"	3022200	DIRECCION INGRESOS	CONTRATO	QUINCENAL	GASTO CORRIENTE	RECURSOS FEDERALES	1518026	PARTICIPACIONES	-	-	-	-	80011.30	-	-	-	-	651.80	3,739.15	-	-	-	-	-	26,797.05	5,448.00	3,731.35	175,913.74
517	CAJERO "C"	3003700	DIRECCION INGRESOS	CONTRATO	QUINCENAL	GASTO CORRIENTE	RECURSOS FEDERALES	1518005	PARTICIPACIONES	-	-	-	-	80011.30	-	-	-	-	651.80	3,739.15	-	-	-	-	-	26,797.05	5,448.00	3,731.35	175,913.74
522	CAJERO "C"	3022200	DIRECCION INGRESOS	CONTRATO	QUINCENAL	GASTO CORRIENTE	RECURSOS FEDERALES	1518026	PARTICIPACIONES	-	-	-	-	80011.30	-	-	-	-	651.80	3,739.15	-	-	-	-	-	26,797.05	5,448.00	3,731.35</	

ANEXO 5.4 - PLANTILLA DE PERSONAL

PLAN DE LA CATEGORIA	PLAZA/FIESTO	UNIDAD ELECTORA	ASIGNACION	TIPO DE CONTRATO	TIPO DE NOMINA	TIPO DE GASTO	RAMO	FUENTE DE FINAN.	SUPLENTE DE FINANCIAMIENTO/OT.	DEBITA	SUBSIDIO CONTRATA	SALARIO	SUBSIDIO POLICIA Y FOMENTO	SUBSIDIO CONTRATO	SUBSIDIO SUPLENTE	GUINQUENES INDICADO	GUINQUENES CORRIENTE	ESTIMADO ECONOMICO	PRIMA VALORACION	AGUINALDO	HORAS EXTRAS	COMPENSACION ACCIONES	PRESTACIONES CONTRACTUALES	ESTIMADO PROMEDIO MENSUAL DE INGRESOS ECONOMICOS	APORTACIONES A FONDOS PATRONAL	APORTACIONES A FONDOS SOCIAL	CUOTAS RETEN. INGRESOS	CELESTIA Y VEJEZ INGRES	TOTAL
937	ASISTENTE OPERATIVO "C"	3350100	SOL SERV MPAL	CONTRATO	GUINQUENA	GASTO CORRIENTE	RECURSOS FEDERALES	1300037	PARTEICIPACIONES	-	-	-	-	64,000.00	-	-	-	-	532.60	3,033.33	-	-	-	38,797.35	5,438.80	5,331.49	-	108,175.47	
938	INSPECTOR "C"	3349000	SEC GODEBEROMALL	CONTRATO	GUINQUENA	GASTO CORRIENTE	RECURSOS FEDERALES	1300003	PARTEICIPACIONES	-	-	-	-	64,000.00	-	-	-	-	549.86	2,822.82	-	-	-	38,797.35	5,438.80	5,212.80	-	105,248.67	
939	INSPECTOR "C"	3349200	SEC SERV ABALD	CONTRATO	GUINQUENA	GASTO CORRIENTE	RECURSOS FEDERALES	1300023	PARTEICIPACIONES	-	-	-	-	64,000.00	-	-	-	-	532.60	2,822.32	-	-	-	38,797.35	5,438.80	5,321.49	-	105,122.47	
940	INSPECTOR "C"	3370000	SEC SERV MPAL	CONTRATO	GUINQUENA	GASTO CORRIENTE	RECURSOS FEDERALES	1300003	PARTEICIPACIONES	-	-	-	-	64,000.00	-	-	-	-	532.60	2,822.32	-	-	-	38,797.35	5,438.80	5,321.49	-	105,175.47	
941	INSPECTOR "C"	3380100	SECRETARIA TURISTICO	CONTRATO	GUINQUENA	GASTO CORRIENTE	RECURSOS FEDERALES	1300037	PARTEICIPACIONES	-	-	-	-	64,000.00	-	-	-	-	541.88	2,822.32	-	-	-	38,797.35	5,438.80	5,321.49	-	105,361.68	
942	INSPECTOR "C"	3380100	SEC FOM TURISTICO	CONTRATO	GUINQUENA	GASTO CORRIENTE	RECURSOS FEDERALES	1300037	PARTEICIPACIONES	-	-	-	-	64,000.00	-	-	-	-	561.88	3,033.33	-	-	-	38,797.35	5,438.80	5,331.49	-	105,361.68	
943	INSPECTOR "C"	3380100	SECRETARIA TURISTICO	CONTRATO	GUINQUENA	GASTO CORRIENTE	RECURSOS FEDERALES	1300037	PARTEICIPACIONES	-	-	-	-	64,000.00	-	-	-	-	541.88	2,822.32	-	-	-	38,797.35	5,438.80	5,321.49	-	105,361.68	
944	INSPECTOR "C"	3380100	SECRETARIA TURISTICO	CONTRATO	GUINQUENA	GASTO CORRIENTE	RECURSOS FEDERALES	1300037	PARTEICIPACIONES	-	-	-	-	64,000.00	-	-	-	-	561.88	3,033.33	-	-	-	38,797.35	5,438.80	5,331.49	-	105,361.68	
945	INSPECTOR "C"	3380100	SECRETARIA TURISTICO	CONTRATO	GUINQUENA	GASTO CORRIENTE	RECURSOS FEDERALES	1300037	PARTEICIPACIONES	-	-	-	-	64,000.00	-	-	-	-	541.88	2,822.32	-	-	-	38,797.35	5,438.80	5,321.49	-	105,361.68	
946	INSPECTOR "C"	3380100	SECRETARIA TURISTICO	CONTRATO	GUINQUENA	GASTO CORRIENTE	RECURSOS FEDERALES	1300037	PARTEICIPACIONES	-	-	-	-	64,000.00	-	-	-	-	561.88	3,033.33	-	-	-	38,797.35	5,438.80	5,331.49	-	105,361.68	
947	INSPECTOR "C"	3380100	SECRETARIA TURISTICO	CONTRATO	GUINQUENA	GASTO CORRIENTE	RECURSOS FEDERALES	1300037	PARTEICIPACIONES	-	-	-	-	64,000.00	-	-	-	-	541.88	2,822.32	-	-	-	38,797.35	5,438.80	5,321.49	-	105,361.68	
948	INSPECTOR "C"	3380100	SECRETARIA TURISTICO	CONTRATO	GUINQUENA	GASTO CORRIENTE	RECURSOS FEDERALES	1300037	PARTEICIPACIONES	-	-	-	-	64,000.00	-	-	-	-	561.88	3,033.33	-	-	-	38,797.35	5,438.80	5,331.49	-	105,361.68	
949	INSPECTOR "C"	3380100	SECRETARIA TURISTICO	CONTRATO	GUINQUENA	GASTO CORRIENTE	RECURSOS FEDERALES	1300037	PARTEICIPACIONES	-	-	-	-	64,000.00	-	-	-	-	541.88	2,822.32	-	-	-	38,797.35	5,438.80	5,321.49	-	105,361.68	
950	INSPECTOR "C"	3380100	SECRETARIA TURISTICO	CONTRATO	GUINQUENA	GASTO CORRIENTE	RECURSOS FEDERALES	1300037	PARTEICIPACIONES	-	-	-	-	64,000.00	-	-	-	-	561.88	3,033.33	-	-	-	38,797.35	5,438.80	5,331.49	-	105,361.68	
951	INSPECTOR "C"	3380100	SECRETARIA TURISTICO	CONTRATO	GUINQUENA	GASTO CORRIENTE	RECURSOS FEDERALES	1300037	PARTEICIPACIONES	-	-	-	-	64,000.00	-	-	-	-	541.88	2,822.32	-	-	-	38,797.35	5,438.80	5,321.49	-	105,361.68	
952	INSPECTOR "C"	3380100	SECRETARIA TURISTICO	CONTRATO	GUINQUENA	GASTO CORRIENTE	RECURSOS FEDERALES	1300037	PARTEICIPACIONES	-	-	-	-	64,000.00	-	-	-	-	561.88	3,033.33	-	-	-	38,797.35	5,438.80	5,331.49	-	105,361.68	
953	INSPECTOR "C"	3380100	SECRETARIA TURISTICO	CONTRATO	GUINQUENA	GASTO CORRIENTE	RECURSOS FEDERALES	1300037	PARTEICIPACIONES	-	-	-	-	64,000.00	-	-	-	-	541.88	2,822.32	-	-	-	38,797.35	5,438.80	5,321.49	-	105,361.68	
954	INSPECTOR "C"	3380100	SECRETARIA TURISTICO	CONTRATO	GUINQUENA	GASTO CORRIENTE	RECURSOS FEDERALES	1300037	PARTEICIPACIONES	-	-	-	-	64,000.00	-	-	-	-	561.88	3,033.33	-	-	-	38,797.35	5,438.80	5,331.49	-	105,361.68	
955	INSPECTOR "C"	3380100	SECRETARIA TURISTICO	CONTRATO	GUINQUENA	GASTO CORRIENTE	RECURSOS FEDERALES	1300037	PARTEICIPACIONES	-	-	-	-	64,000.00	-	-	-	-	541.88	2,822.32	-	-	-	38,797.35	5,438.80	5,321.49	-	105,361.68	
956	INSPECTOR "C"	3380100	SECRETARIA TURISTICO	CONTRATO	GUINQUENA	GASTO CORRIENTE	RECURSOS FEDERALES	1300037	PARTEICIPACIONES	-	-	-	-	64,000.00	-	-	-	-	561.88	3,033.33	-	-	-	38,797.35	5,438.80	5,331.49	-	105,361.68	
957	INSPECTOR "C"	3380100	SECRETARIA TURISTICO	CONTRATO	GUINQUENA	GASTO CORRIENTE	RECURSOS FEDERALES	1300037	PARTEICIPACIONES	-	-	-	-	64,000.00	-	-	-	-	541.88	2,822.32	-	-	-	38,797.35	5,438.80	5,321.49	-	105,361.68	
958	INSPECTOR "C"	3380100	SECRETARIA TURISTICO	CONTRATO	GUINQUENA	GASTO CORRIENTE	RECURSOS FEDERALES	1300037	PARTEICIPACIONES	-	-	-	-	64,000.00	-	-	-	-	561.88	3,033.33	-	-	-	38,797.35	5,438.80	5,331.49	-	105,361.68	
959	INSPECTOR "C"	3380100	SECRETARIA TURISTICO	CONTRATO	GUINQUENA	GASTO CORRIENTE	RECURSOS FEDERALES	1300037	PARTEICIPACIONES	-	-	-	-	64,000.00	-	-	-	-	541.88	2,822.32	-	-	-	38,797.35	5,438.80	5,321.49	-	105,361.68	
960	INSPECTOR "C"	3380100	SECRETARIA TURISTICO	CONTRATO	GUINQUENA	GASTO CORRIENTE	RECURSOS FEDERALES	1300037	PARTEICIPACIONES	-	-	-	-	64,000.00	-	-	-	-	561.88	3,033.33	-	-	-	38,797.35	5,438.80	5,331.49	-	105,361.68	
961	INSPECTOR "C"	3380100	SECRETARIA TURISTICO	CONTRATO	GUINQUENA	GASTO CORRIENTE	RECURSOS FEDERALES	1300037	PARTEICIPACIONES	-	-	-	-	64,000.00	-	-	-	-	541.88	2,822.32	-	-	-	38,797.35	5,438.80	5,321.49	-	105,361.68	
962	INSPECTOR "C"	3380100	SECRETARIA TURISTICO	CONTRATO	GUINQUENA	GASTO CORRIENTE	RECURSOS FEDERALES	1300037	PARTEICIPACIONES	-	-	-	-	64,000.00	-	-	-	-	561.88	3,033.33	-	-	-	38,797.35	5,438.80	5,331.49	-	105,361.68	
963	INSPECTOR "C"	3380100	SECRETARIA TURISTICO	CONTRATO	GUINQUENA	GASTO CORRIENTE	RECURSOS FEDERALES	1300037	PARTEICIPACIONES	-	-	-	-	64,000.00	-	-	-	-	541.88	2,822.32	-	-	-	38,797.35	5,438.80	5,321.49	-	105,361.68	
964	INSPECTOR "C"	3380100	SECRETARIA TURISTICO	CONTRATO	GUINQUENA	GASTO CORRIENTE	RECURSOS FEDERALES	1300037	PARTEICIPACIONES	-	-	-	-	64,000.00	-	-	-	-	561.88	3,033.33	-	-	-	38,797.35	5,438.80	5,331.49	-	105,361.68	
965	INSPECTOR "C"	3380100	SECRETARIA TURISTICO	CONTRATO	GUINQUENA	GASTO CORRIENTE	RECURSOS FEDERALES	1300037	PARTEICIPACIONES	-	-	-	-	64,000.00	-	-	-	-	541.88	2,822.32	-	-	-	38,797.35	5,438.80	5,321.49	-	105,361.68	
966	INSPECTOR "C"	3380100	SECRETARIA TURISTICO	CONTRATO	GUINQUENA	GASTO CORRIENTE	RECURSOS FEDERALES	1300037	PARTEICIPACIONES	-	-	-	-	64,000.00	-	-	-	-	561.88	3,033.33	-	-	-	38,797.35	5,438.80	5,331.49	-	105,361.68	
967	INSPECTOR "C"	3380100	SECRETARIA TURISTICO	CONTRATO	GUINQUENA	GASTO CORRIENTE	RECURSOS FEDERALES	1300037	PARTEICIPACIONES	-	-	-	-	64,000.00	-	-	-	-	541.88	2,822.32	-	-	-	38,797.35	5,438.80	5,321.49	-	105,361.68	
968	INSPECTOR "C"	3380100	SECRETARIA TURISTICO	CONTRATO	GUINQUENA	GASTO CORRIENTE	RECURSOS FEDERALES	1300037	PARTEICIPACIONES	-	-	-	-	64,000.00	-	-	-	-	561.88	3,033.33	-	-	-	38,797.35	5,438.80	5,331.49	-	105,361.68	
969	INSPECTOR "C"	3380100	SECRETARIA TURISTICO	CONTRATO	GUINQUENA	GASTO CORRIENTE	RECURSOS FEDERALES	1300037	PARTEICIPACIONES	-	-	-	-	64,000.00	-	-	-	-	541.88	2,822.32	-	-	-	38,797.35	5,438.80	5,321.49	-	105,361.68	
970	INSPECTOR "C"	3380100	SECRETARIA TURISTICO	CONTRATO	GUINQUENA	GASTO CORRIENTE	RECURSOS FEDERALES	1300037	PARTEICIPACIONES	-	-	-	-	64,000.00	-	-	-	-	561.88	3,033.33	-	-	-	38,797.35	5,438.80	5,331.49	-	105,361.68	
971	INSPECTOR "C"	3380100	SECRETARIA TURISTICO	CONTRATO	GUINQUENA	GASTO CORRIENTE	RECURSOS FEDERALES	1300037	PARTEICIPACIONES	-	-	-	-	64,000.00	-	-	-	-	541.88	2,822.32	-	-	-	38,797.35	5,438.80	5,321.49	-	105,361.68	
972	INSPECTOR "C"	3380100	SECRETARIA TURISTICO	CONTRATO	GUINQUENA	GASTO CORRIENTE	RECURSOS FEDERALES	1300037	PARTEICIPACIONES	-	-	-	-	64,000.00	-	-	-	-	561.88	3,033.33	-	-	-	38,797.35	5,438.80	5,331.49	-	105,361.68	
973	INSPECTOR "C"	3380100	SECRETARIA TURISTICO	CONTRATO	GUINQUENA	GASTO CORRIENTE	RECURSOS FEDERALES	1300037	PARTEICIPACIONES	-	-	-	-	64,000.00	-	-	-	-	541.88	2,822.32	-	-	-	38,797.35	5,438.80	5,321.49	-	105,361.68	
974	INSPECTOR "C"	3380100	SECRETARIA TURISTICO	CONTRATO	GUINQUENA	GASTO CORRIENTE	RECURSOS FEDERALES	1300037	PARTEICIPACIONES	-	-	-	-	64,000.00	-	-	-	-	561.88	3,033.33	-	-	-	38,797.35	5,438.80	5,331.49	-	105,361.68	
975	INSPECTOR "C"	3380100	SECRETARIA TURISTICO	CONTRATO	GUINQUENA	GASTO CORRIENTE	RECURSOS FEDERALES	1300037	PARTEICIPACIONES	-	-	-	-	64,000.00	-	-	-	-	541.88	2,822.32	-	-	-	38,797.35	5,438.80	5,321.49	-	105,361.68	
976	INSPECTOR "C"	3380100	SECRETARIA TURISTICO	CONTRATO	GUINQUENA	GASTO CORRIENTE	RECURSOS FEDERALES	1300037	PARTEICIPACIONES	-	-	-	-	64,000.00	-	-	-	-	561.88	3,033.33	-	-	-	38,797.35	5,438.80	5,331.49	-	105,361.68	
977	INSPECTOR "C"	3380100	SECRETARIA TURISTICO	CONTRATO	GUINQUENA	GASTO CORRIENTE	RECURSOS FEDERALES	1300037	PARTEICIPACIONES	-	-	-	-	64,000.00	-	-	-	-	541.88	2,822.32	-	-	-	38,797.35	5,438.80	5,321.49	-	105,361.68	
978	INSPECTOR "C"	3380100	SECRETARIA TURISTICO	CONTRATO	GUINQUENA	GASTO CORRIENTE	RECURSOS FEDERALES	1300037	PARTEICIPACIONES	-	-	-	-	64,000.00	-	-	-	-	561.88	3,033.33	-	-	-	38,797.35	5,438.80	5,331.49	-	105,361.68	
979	INSPECTOR "C"	3380100	SECRETARIA TURISTICO	CONTRATO	GUINQUENA	GASTO CORRIENTE	RECURSOS FEDERALES	1300037	PARTEICIPACIONES	-	-	-	-	64,000.00	-	-	-	-	541.88	2,822.32	-	-	-	38,797.35	5,438.80	5,321.49	-	105,361.68	
980	INSPECTOR "C"	3380100	SECRETARIA TURISTICO	CONTRATO	GUINQUENA	GASTO CORRIENTE	RECURSOS FEDERALES	1300037	PARTEICIPACIONES	-	-	-	-	64,000.00	-	-	-	-	561.88	3,033.33	-	-	-	38,797.35	5,438.80	5,331.49	-	105,361.68	
981	INSPECTOR "C"	3380100	SECRETARIA TURISTICO	CONTRATO	GUINQUENA	GASTO CORRIENTE	RECURSOS FEDERALES	1300037	PARTEICIPACIONES	-	-	-	-	64,000.00	-	-	-	-	541.88	2,822.32	-	-	-	38,797.35	5,438.80	5,321.49	-	105,361.68	
982	INSPECTOR "C"	3380100	SECRETARIA TURISTICO	CONTRATO	GUINQUENA	GASTO CORRIENTE	RECURSOS FEDERALES	1300037	PARTEICIPACIONES	-	-	-	-	64,000.00	-	-	-	-	561.88	3,033.33	-	-	-	38,797.35	5,438.80	5,331.49	-	105,361.68	
983	INSPECTOR "C"	3380100	SECRETARIA TURISTICO	CONTRATO	GUINQUENA	GASTO CORRIENTE	RECURSOS FEDERALES	1300037	PARTEICIPACIONES	-	-	-	-	64,000.00	-	-	-	-	541.88	2,82									

INDICADORES ESTRATÉGICOS Y DE GESTIÓN

PROGRAMA	TIPO DE INDICADOR (Estratégico/Gestión)	NOMBRE DEL INDICADOR
1. Por una Economía Próspera	Estratégico	Tasa de Ocupación
	Estratégico	Porcentaje de personas interesadas en las acciones de fomento a la inversión y empleo desarrolladas
	Gestión	Porcentaje de estrategias en materia económica gestionadas
	Gestión	Porcentaje de estrategias para la vinculación laboral implementadas
	Gestión	Porcentaje de estrategias de promoción económica y laboral implementadas
	Gestión	Porcentaje de estrategias para el seguimiento económico realizadas
	Gestión	Porcentaje de estrategias de colaboración y difusión para el impulso de la economía social y solidaria entre empresas y centros educativos implementadas
	Gestión	Porcentaje de acciones de apertura, formalización y cierre de negocios establecidos tramitados
	Gestión	Porcentaje de estrategias para la regularización de establecimientos comerciales implementadas
	Gestión	Derrama económica del sector turístico en el estado de Oaxaca
2. Municipio Turístico	Estratégico	Porcentaje de turistas nacionales y extranjeros hospedados en la ciudad
	Gestión	Porcentaje de estrategias que incentiven el turismo en el municipio implementadas
	Gestión	Porcentaje de estrategias para mejorar el posicionamiento del municipio implementadas
	Gestión	Porcentaje de estrategias de fortalecimiento de las zonas turísticas y de prestadores de servicios turísticos realizadas
	Gestión	Porcentaje de estrategias de impulso de un turismo sostenible e inclusivo realizadas
	Gestión	Porcentaje de estrategias de desarrollo sostenible de la Central de Abasto y mercados públicos municipales para mejorar la economía local implementadas
3. Mercados Públicos Sostenibles	Estratégico	Porcentaje de locatarias y locatarios de la Central de Abasto y mercados públicos municipales con infraestructura y capacidades fortalecidas
	Gestión	Porcentaje de estrategias para la reactivación económica de la Central de Abasto y mercados públicos municipales implementadas
	Gestión	Porcentaje de estrategias de fortalecimiento de vigilancia y seguridad en la Central de Abasto y mercados públicos municipales implementadas
	Gestión	Porcentaje de estrategias para el buen funcionamiento de los mercados públicos, Central de abasto y comercio en vía pública implementadas
	Gestión	Porcentaje de infraestructura en la Central de Abasto y los mercados públicos municipales rehabilitada
	Gestión	Porcentaje de estrategias de saneamiento en la Central de Abasto y mercados públicos municipales implementadas
	Gestión	Porcentaje de instrumentos de participación ciudadana implementados
4. Gobierno Participativo	Estratégico	Porcentaje de participantes en convocatorias públicas registrados
	Gestión	Porcentaje de mecanismos institucionales y de participación ciudadana difundidos y fortalecidos
	Gestión	Porcentaje de estrategias para la atención a las necesidades de la ciudadanía implementadas
	Gestión	Porcentaje de estrategias para la recopilación de información sobre la situación socio-política del municipio implementadas
	Gestión	Porcentaje de recomendaciones en materia de respeto a los derechos humanos atendidas
5. Derechos Humanos Efectivos	Estratégico	Encuesta ciudadana sobre la percepción de los derechos humanos
	Gestión	Porcentaje de fortalecimiento de estrategias para garantizar el respeto a los derechos humanos implementadas
	Gestión	Porcentaje de estrategias de fortalecimiento de la defensoría jurídica implementadas
	Gestión	Porcentaje de estrategias para la atención de los trámites de carácter laboral oportunos realizadas
	Gestión	Ponderación alcanzada por el municipio del Diagnóstico PbR-SED
	Estratégico	Porcentaje de dependencias y entidades que cuentan con componentes del PbR-SED fortalecidos

SECRETARÍA MUNICIPAL

INDICADORES ESTRATÉGICOS Y DE GESTIÓN

PROGRAMA	TIPO DE INDICADOR (Estratégico/Gestión)	NOMBRE DEL INDICADOR
6. Planeación Municipal y Zona Metropolitana	Gestión	Porcentaje de estrategias de planeación municipal implementadas
	Gestión	Porcentaje de estrategias de planeación metropolitana implementadas
	Gestión	Porcentaje de estrategias de seguimiento y evaluación del desempeño implementadas
	Gestión	Porcentaje de estrategias de cumplimiento de la normatividad por parte de las áreas de la administración pública municipal implementadas
7. Gobierno Honrado	Estratégico	Percepción de corrupción estatal en las zonas urbanas
	Estratégico	Variación de los resultados con pliegos de observación y promociones de responsabilidad administrativa derivado de la fiscalización de la cuenta pública.
	Gestión	Número de Programa Anual de Auditoría Implementado.
	Gestión	Porcentaje actos de entrega - recepción sancionados.
	Gestión	Porcentaje de actividades en materia de vigilancia de obra pública realizadas.
	Gestión	Porcentaje de comités de contraloría social en operación vigilados.
	Gestión	Porcentaje de Instituciones municipales con proyectos de mejora implementados.
	Gestión	Porcentaje de actividades para la implementación del Código de Ética realizadas.
	Gestión	Porcentaje de instrumentos del MSCIAM implementados.
	Gestión	Porcentaje de quejas y denuncias en materia de responsabilidades administrativas resueltas.
	Gestión	Porcentaje de declaraciones de situación patrimonial recepcionadas y verificadas.
	Gestión	Porcentaje de procedimientos de responsabilidad administrativa ejecutados.
	Gestión	Porcentaje de controversias con proveedores o procedimientos de sanción a proveedores atendidos respecto a los recibidos.
	Gestión	Porcentaje de inconformidades de contratistas o proveedores atendidas.
	Gestión	Porcentaje de juicios de nulidad con resolución.
	Gestión	Porcentaje de juicios de amparo con resolución.
	Gestión	Porcentaje de participación en órganos colegiados comisariados.
8. Gobierno Innovador y Tecnológico	Estratégico	Porcentaje de cumplimiento a desarrollo de sistemas
	Estratégico	Porcentaje de dependencias y entidades que cuentan con tecnologías de la información optimizadas
	Gestión	Porcentaje de estrategias que facilitan las labores administrativas de las dependencias y entidades municipales implementadas
	Gestión	Porcentaje de bienes y servicios de tecnologías de la información y telecomunicaciones de la administración pública municipal optimizados
	Gestión	Porcentaje de estrategias de gestión gubernamental y tiempos de resolución de trámites y servicios mejorados
	Gestión	Porcentaje de estrategias de comunicación implementadas
9. Finanzas Públicas Sanas	Estratégico	Porcentaje de contribución al logro de una administración pública eficiente
	Estratégico	Porcentaje de estrategias para efectuar el gasto eficiente realizadas
	Gestión	Porcentaje de estrategias para el seguimiento, fiscalización y recaudación de los Ingresos Municipales implementadas
	Gestión	Porcentaje de estrategias para la Planeación, programación y pago de los compromisos presupuestales con base en los Lineamientos del Gasto vigentes y normatividad federal aplicable implementadas
	Gestión	Porcentaje de estrategias para la Implementación del sistema de contabilidad gubernamental, seguimiento del equilibrio presupuestal y uso eficaz de los recursos económicos
10. Municipio Seguro	Estratégico	Tasa de delito por cada 100 000 habitantes
	Estratégico	Expectativas sobre delincuencia de los habitantes de Oaxaca de Juárez
	Gestión	Porcentaje de estrategias del Modelo de proximidad implementado
	Gestión	Porcentaje de estrategias en temas de prevención del delito implementadas
	Gestión	Porcentaje de estrategias para el servicio profesional de carrera policial implementadas
	Gestión	Porcentaje de estrategias para la adquisición de equipamiento y prendas de protección personal a los elementos policiales implementadas

SECRETARÍA MUNICIPAL

INDICADORES ESTRATÉGICOS Y DE GESTIÓN

PROGRAMA	TIPO DE INDICADOR (Estratégico/Gestión)	NOMBRE DEL INDICADOR
	Gestión	Porcentaje de estrategias para incentivos y prestaciones al personal de seguridad ciudadana realizadas
	Gestión	Porcentaje de estrategias de movilidad eficiente y segura implementadas
	Gestión	Porcentaje de estrategias para impulsar una cultura de paz implementadas
11. Prevención de Desastres	Estratégico	Porcentaje de implementación en el tema 3.3 - Protección civil de la Guía Consultiva de Desempeño Municipal del INAFED
	Estratégico	Porcentaje de la población en asentamientos humanos en zonas de riesgo disminuido
	Gestión	Porcentaje de estrategias para la difusión del atlas de riesgo implementadas
	Gestión	Porcentaje de estrategias para la prevención de riesgos realizadas
	Gestión	Porcentaje de estrategias para atender emergencias por riesgos, siniestros o desastres implementadas
	Gestión	Porcentaje de estrategias para la regularización de la tenencia de la tierra implementadas
12. Infraestructura y Equipamiento Urbano	Estratégico	Porcentaje de actividades de desarrollo y equipamiento urbano realizadas
	Estratégico	Porcentaje de ciudadanos beneficiados con acciones de desarrollo urbano
	Gestión	Porcentaje de estrategias de gestión de residuos sólidos implementadas
	Gestión	Porcentaje de normas técnicas y disposiciones para el ordenamiento urbano implementadas
	Gestión	Porcentaje de estrategias para la regularización de la tenencia de la tierra implementadas
	Gestión	Porcentaje de estrategias para el mantenimiento de las instalaciones de los panteones municipales implementadas
13. Identidad Cultural	Estratégico	Porcentaje de estrategias para garantizar el derecho a la cultura y al desarrollo de la ciudadanía y pueblos indígenas mediante actividades culturales y artísticas realizadas
	Estratégico	Porcentaje de personas que asisten a las actividades artísticas y culturales así como de reconocimiento e impulso al desarrollo de las lenguas indígenas
	Gestión	Porcentaje de estrategias artísticas y culturales desarrolladas
	Gestión	Porcentaje de estrategias para el reconocimiento y promoción de la diversidad cultural de Oaxaca de Juárez implementadas
	Gestión	Porcentaje de estrategias para la formación cultural implementadas
	Gestión	Porcentaje de estrategias para la preservación y desarrollo de la cultura y lenguas indígenas con presencia en el territorio municipal implementadas
	Gestión	Porcentaje de estrategias para la difusión de los derechos lingüísticos de los pueblos indígenas que habitan en el municipio de Oaxaca de Juárez implementadas
	Gestión	Porcentaje de estrategias para garantizar el derecho a la educación implementadas
14. Educación para Todas y Todos	Estratégico	Porcentaje de la población en edad escolar o analfabeta que asiste a instituciones educativas encuestadas
	Gestión	Porcentaje de estrategias que benefician y fortalezcan a los planteles educativos del municipio realizadas
	Gestión	Porcentaje de estrategias de alfabetización implementadas
	Gestión	Porcentaje de estrategias de fomento a la permanencia escolar implementadas
	Gestión	Porcentaje de estrategias de fomento a la permanencia escolar implementadas
15. Igualdad de Género	Estratégico	Porcentaje de estrategias para contribuir a la igualdad sustantiva entre mujeres y hombres implementadas
	Estratégico	Porcentaje de la población femenina que percibe un entorno de igualdad encuestadas
	Gestión	Porcentaje de estrategias para una vida libre de violencia en razón de género implementadas
	Gestión	Porcentaje de estrategias de políticas públicas para la igualdad de género implementadas
	Gestión	Porcentaje de estrategias para el desarrollo integral de las mujeres implementadas
	Gestión	Porcentaje de estrategias de transversalización de la perspectiva de género en el ámbito municipal implementadas
	Gestión	Porcentaje de estrategias de atención a la salud implementadas
	Estratégico	Porcentaje de población atendida con las estrategias de prevención oportuna a los problemas básicos de salud

SECRETARÍA MUNICIPAL

INDICADORES ESTRATÉGICOS Y DE GESTIÓN

PROGRAMA	TIPO DE INDICADOR (Estratégico/Gestión)	NOMBRE DEL INDICADOR
16. Por una Buena Salud	Gestión	Porcentaje de estrategias para otorgar servicios de atención médica integrales implementadas
	Gestión	Porcentaje de estrategias para otorgar servicios de prevención para la salud mental implementadas
17. Bienestar y Desarrollo Municipal	Estratégico	Porcentaje de estrategias para el crecimiento equitativo, equilibrado y sostenible de la población implementadas
	Estratégico	Porcentaje de actividades para el mejoramiento del desarrollo personal, familiar y social realizadas
	Gestión	Porcentaje de estrategias que contribuyan al desarrollo humano implementadas
	Gestión	Porcentaje de estrategias para la atención a grupos en situación de vulnerabilidad implementadas
	Gestión	Porcentaje de estrategias de apoyo a la niñez y juventud implementadas
	Gestión	Porcentaje de estrategias para el desarrollo del deporte, cultura física y actividades recreativas implementadas
	Gestión	Porcentaje de estrategias para el desarrollo de la conciencia comunitaria implementadas
18. Ciudad Educadora	Estratégico	Porcentaje de estrategias para el desarrollo de valores cívicos realizadas
	Gestión	Porcentaje de estrategias de posicionamiento del Modelo de Ciudad Educadora implementadas
	Gestión	Porcentaje de estrategias que fomenten una ciudadanía plena, integración comunitaria, promoción de valores y actividades cívicas implementadas
	Gestión	Porcentaje de programas para la conformación de un territorio sustentable y ordenado implementados
19. Municipio Verde	Estratégico	Porcentaje de estrategias para la mejora de la condición ambiental implementadas
	Gestión	Porcentaje de estrategias de conservación y ampliación de la cobertura arbórea y de áreas verdes implementadas
	Gestión	Porcentaje de estrategias de regulación ambiental y acción climática implementadas
	Gestión	Porcentaje de estrategias de capacitación en materia ambiental implementadas
	Gestión	Porcentaje de estrategias para el rescate y conservación de recursos hídricos implementadas
	Gestión	Porcentaje de estrategias para el cuidado animal implementadas
20. Por una Vida Digna Animal	Estratégico	Porcentaje de animales en situación de calle atendidos
	Gestión	Porcentaje de estrategias de esterilización y vacunación de perros y gatos implementadas
	Gestión	Porcentaje de estrategias para la concientización del cuidado animal y adopción responsable implementadas
	Gestión	Porcentaje de Entidades de la APM con equipamiento de Infraestructura de Tecnologías de Información y Comunicaciones implementado
21. Fortalecimiento de la Infraestructura Tecnológica y Gestión Gubernamental	Estratégico	Porcentaje de accesos de la ciudadanía a los procesos de la APM
	Gestión	Porcentaje de estrategias de Equipamiento de Infraestructura Tecnologías de Información y Comunicaciones óptimo implementadas
	Estratégico	Porcentaje de obras con comités de participación social conformados
22. Seguimiento y Control de Obra Pública	Estratégico	Porcentaje de ciudadanos beneficiados con la vigilancia y control de la obra pública
	Gestión	Porcentaje de estrategias de obra pública verificada, supervisada y con seguimiento implementadas
	Gestión	Porcentaje de estrategias de obra pública bajo el servicio de inspección implementadas
	Estratégico	Porcentaje de obras de mejoramiento urbano ejecutadas
23. Infraestructura Urbana en el Centro Histórico	Estratégico	Porcentaje de ciudadanos beneficiados con proyectos de urbanización ordenados
	Gestión	Porcentaje de estrategias de infraestructura urbana bajo un proceso de planeación ordenada implementadas
	Gestión	Porcentaje de obras de infraestructura urbana rehabilitadas
	Estratégico	Porcentaje de calles con alumbrado público de calidad

SECRETARÍA MUNICIPAL

INDICADORES ESTRATÉGICOS Y DE GESTIÓN

PROGRAMA	TIPO DE INDICADOR (Estratégico/Gestión)	NOMBRE DEL INDICADOR
24. Infraestructura y Servicio de Alumbrado Público	Estratégico	Encuesta ciudadana sobre la percepción de la eficiencia del alumbrado público
	Gestión	Porcentaje de estrategias de infraestructura de alumbrado público para la seguridad ciudadana eficientes implementadas
25. Sistema de Jubilación y Pensión Eficiente	Estratégico	Porcentaje de estrategias para contribuir al desarrollo eficiente del Sistema municipal de pensiones y jubilaciones
	Estratégico	Porcentaje de personas jubiladas, pensionadas y beneficiadas de pagos de marcha y préstamos a corto plazo que reciben de manera oportuna su recurso
	Gestión	Porcentaje de estrategias para el Sistema de jubilación y pensión eficiente implementadas
	Gestión	Porcentaje de pagos de marcha y préstamos a corto plazo otorgados
	Estratégico	Acceso a la información pública.
26. Gobierno Transparente	Estratégico	Cumplimiento de las Obligaciones de Transparencia.
	Gestión	Porcentaje de estrategias de normatividad en materia de transparencia fortalecidas
	Gestión	Porcentaje de estrategias para información pública y derechos ARCOP con acceso fácil y oportuno implementadas
	Gestión	Porcentaje de estrategias de transparencia Proactiva realizadas
	Estratégico	Porcentaje de estrategias de infraestructura de espacios públicos, sistema de alcantarillado, drenaje sanitario o pluvial, agua potable, educativa, urbanización y electrificación. realizadas
27. Inversión Pública Urbana	Estratégico	Porcentaje de ciudadanos beneficiados con acciones de inversión pública urbana
	Gestión	Porcentaje de obras de infraestructura en espacios públicos ejecutadas
	Gestión	Porcentaje de obras de infraestructura de alcantarillado, drenaje sanitario o pluvial ejecutadas
	Gestión	Porcentaje de obras de red de agua potable ejecutadas
	Gestión	Porcentaje de obras de infraestructura educativa municipal ejecutadas
	Gestión	Porcentaje de obras de urbanización ejecutadas
	Gestión	Porcentaje de obras de electrificación urbana ejecutadas
	Gestión	Porcentaje de obras de electrificación urbana ejecutadas

SECRETARÍA MUNICIPAL

OBJETIVOS ESTRATÉGIAS Y METAS

Programa/Proyecto	Objetivo Anual	Estrategia	Meta Anual 2024
1. Por una Economía Próspera	Los habitantes del municipio se desarrollan económicamente, a través de acciones para el fomento a la inversión, empleo y competitividad municipal	Programas, apoyos y acciones en materia económica gestionados	Incremento del número de habitantes del municipio que se desarrollan económicamente, a través de acciones para el fomento a la inversión, empleo y competitividad municipal
		Estrategias para la vinculación laboral implementadas	
		Estrategias de promoción económica y laboral implementadas	
		Programa de seguimiento económico "Prende, Aprende y Emprende" realizado	
		Estrategias de colaboración y difusión para el impulso de la economía social y solidaria entre empresas y centros educativos implementadas	
		Trámites de apertura, formalización y cierre de negocios establecidos agilizado	
2. Municipio Turístico	Turistas nacionales y extranjeros disfrutan la oferta turística del municipio Turistas nacionales y extranjeros disfrutan la oferta turística del municipio	Estrategias para la regularización de establecimientos comerciales implementadas	Incremento del número de turistas nacionales y extranjeros que disfrutan la oferta turística del municipio
		Estrategias que incentiven el turismo en el municipio implementadas	
		Posicionamiento del municipio a nivel nacional e internacional mejorado	
		Zonas turísticas y prestadores de servicios turísticos fortalecidos	
3. Mercados Públicos Sostenibles	Locatarias y locatarios de la Central de Abasto y mercados públicos municipales cuentan con infraestructura y capacidades fortalecidas	Turismo sostenible e inclusivo impulsado	Incremento del número de locatarias y locatarios de la Central de Abasto y mercados públicos municipales que cuentan con infraestructura y capacidades fortalecidas
		Estrategias para la reactivación económica de la Central de Abasto y mercados públicos municipales implementadas	
		Vigilancia y seguridad en la Central de Abasto y mercados públicos municipales fortalecida	
		Estrategias para el buen funcionamiento de la Central de Abasto, mercados públicos municipales y comercio en vía pública implementadas	
		Infraestructura en la Central de Abasto y los mercados públicos municipales rehabilitada	
		Estrategias de saneamiento en la Central de Abasto y mercados públicos municipales implementadas	

OBJETIVOS ESTRATÉGIAS Y METAS

Programa/Proyecto	Objetivo Anual	Estrategia	Meta Anual 2024
4. Gobierno Participativo	La ciudadanía participa activamente en acciones que promueven y facilitan su colaboración en los procesos de decisión de la administración pública municipal	Mecanismos institucionales y de participación ciudadana difundidos y fortalecidos	Incremento de la ciudadanía que participa activamente en acciones que promueven y facilitan su colaboración en los procesos de decisión de la administración pública municipal
		Estrategias para la atención a las necesidades de la ciudadanía implementadas	
		Estrategias para la recopilación de información sobre la situación socio-política del municipio implementadas	
5. Derechos Humanos Efectivos	La ciudadanía tiene garantizado el respeto a sus derechos humanos	Estrategias para garantizar el respeto a los derechos humanos fortalecidas	Incremento del número de estrategias implementadas para garantizar el respeto a los derechos humanos de la ciudadanía
		Estrategias de fortalecimiento de la defensoría jurídica implementadas	
		Trámites de carácter laboral oportunos	
6. Planeación municipal y zona metropolitana	La administración pública municipal impulsa el cumplimiento de metas y objetivos a través de los componentes del PbR-SED	Estrategias de planeación municipal implementadas	Incremento del cumplimiento de metas y objetivos por las áreas de la administración pública municipal a través de los componentes del PbR-SED
		Estrategias de planeación metropolitana implementadas	
		Estrategias de seguimiento y evaluación del desempeño implementadas	
		Estrategias de cumplimiento de la normatividad por parte de las áreas de la administración pública municipal implementadas	
7. Gobierno Honrado	La administración de los recursos públicos municipales se realiza bajo los principios legales y constitucionales de eficacia, eficiencia, legalidad y rendición de cuentas.	Programa Anual de Auditoría implementado	Disminución del número de resultados con pliegos de observación y promociones de responsabilidad administrativa derivados de la fiscalización de la cuenta pública.
		Actos de Entrega - recepción sancionados	
		Obras públicas vigiladas.	
		Comités de Contraloría Social en operación vigilados.	
		Programa para la promoción y desarrollo de proyectos de mejora de la gestión pública del municipio de Oaxaca de Juárez implementado.	
		Código de Ética para las personas servidoras públicas del Municipio de Oaxaca de Juárez implementado	
		Modelo del Sistema de Control Interno de la Administración Pública Municipal implementado.	
		Quejas y denuncias en materia de responsabilidades administrativas resueltas.	
		Declaraciones de situación patrimonial recepcionadas y verificadas.	
		Procedimientos de responsabilidad administrativa ejecutados.	

OBJETIVOS ESTRATÉGIAS Y METAS

Programa/Proyecto	Objetivo Anual	Estrategia	Meta Anual 2024
		Controversias con proveedores o procedimientos de sanción a proveedores atendidos.	
		Inconformidades de contratistas o proveedores atendidas.	
		Juicios de nulidad o amparo resueltos	
		Órganos colegiados comisariados	
8. Gobierno innovador y tecnológico	La ciudadanía optimiza la gestión de trámites y servicios mediante el uso de tecnologías de la información y comunicación	Estrategias que facilitan las labores administrativas de las dependencias y entidades municipales implementadas Bienes y servicios de tecnologías de la información y telecomunicaciones de la administración pública municipal optimizados Gestión gubernamental y tiempos de resolución de trámites y servicios mejorados Estrategias de comunicación implementadas	Incremento del número de trámites y servicios optimizados mediante el uso de tecnologías de la información y comunicación
9. Finanzas públicas sanas	La administración municipal efectúa el gasto público mediante el uso eficiente de los recursos bajo el principio de austeridad	Estrategias para el seguimiento, fiscalización y recaudación de los Ingresos Municipales implementadas Estrategias para la planeación, programación y pago de los compromisos presupuestales con base en los Lineamientos del Gasto vigentes y normatividad federal aplicable implementadas Estrategias para la implementación del sistema de contabilidad gubernamental, seguimiento del equilibrio presupuestal y uso eficaz de los recursos económicos implementadas	Disminución del gasto público mediante el uso eficiente de los recursos bajo el principio de austeridad
10. Municipio seguro	La población del municipio recibe servicios de seguridad, protección y programas integrales que contribuyen a la prevención del delito y violencia	Modelo de proximidad implementado Estrategias en temas de prevención del delito implementadas Estrategias para el servicio profesional de carrera policial implementadas Equipamiento y prendas de protección personal a los elementos policiales adquiridos Programa de incentivos y prestaciones para el personal de seguridad ciudadana aplicado Estrategias de movilidad eficiente y segura implementadas Estrategias para impulsar una cultura de paz implementadas	Incremento del número de servicios de seguridad, protección y programas integrales que contribuyen a la prevención del delito y violencia

OBJETIVOS ESTRATÉGIAS Y METAS

Programa/Proyecto	Objetivo Anual	Estrategia	Meta Anual 2024
11. Prevención de desastres	La población del Municipio de Oaxaca de Juárez, su patrimonio y entorno son protegidos a través de la correcta gestión de riesgos	Estrategias para la difusión del atlas de riesgos implementadas	Disminución de la población en asentamientos humanos en situación de riesgo
		Estrategias para la prevención de riesgos realizadas	
		Estrategias para atender emergencias por riesgos, siniestros o desastres implementadas	
12. Infraestructura y equipamiento urbano	La población del municipio de Oaxaca de Juárez cuenta con un desarrollo urbano ordenado y con criterios de sustentabilidad	Programa eficaz de gestión de residuos sólidos implementado	Incremento del número de actividades de desarrollo urbano ordenado y con criterios de sustentabilidad
		Normas, técnicas y disposiciones de regulación de asentamientos urbanos implementadas	
		Programa "Regularización de la tenencia de la tierra" implementado	
		Estrategias para el mantenimiento de las instalaciones de los panteones municipales implementadas	
13. Identidad cultural	La población de Oaxaca de Juárez accede a una oferta suficiente y adecuada de actividades artísticas y culturales así como de reconocimiento e impulso al desarrollo de las lenguas indígenas	Estrategias artísticas y culturales desarrolladas	Incremento de la oferta de actividades artísticas y culturales implementadas así como de reconocimiento e impulso al desarrollo de las lenguas indígenas
		Estrategias para el reconocimiento y promoción de la diversidad cultural de Oaxaca de Juárez implementadas	
		Estrategias de formación cultural implementadas	
		Preservación y desarrollo de la cultura y lenguas indígenas con presencia en el territorio municipal	
		Estrategias para la difusión de los derechos lingüísticos de los pueblos indígenas que habitan en el municipio de Oaxaca de Juárez implementadas	
14. Educación para todas y todos	La población de Oaxaca de Juárez ve fomentado sus derechos educativos al contar con una oferta suficiente, adecuada y accesible que promueve el desarrollo y la formación de las habilidades básicas	Estrategias que benefician y fortalezcan a los planteles educativos del municipio realizadas	Incremento del número de estrategias implementadas para el fomento de los derechos educativos de la población
		Estrategias de alfabetización implementadas	
		Estrategias de fomento a la permanencia escolar	
15. Igualdad de género	Las mujeres de Oaxaca de Juárez se desarrollan en un entorno de igualdad y libre de violencia en razón de género	Estrategias para una vida libre de violencia en razón de género implementadas	Incremento del número de estrategias implementadas para contribuir a la igualdad sustantiva entre mujeres y hombres
		Estrategias de políticas públicas para la Igualdad de género implementadas	
		Estrategias para el desarrollo integral de las mujeres implementadas	

OBJETIVOS ESTRATÉGIAS Y METAS

Programa/Proyecto	Objetivo Anual	Estrategia	Meta Anual 2024
		Estrategias de transversalización de la perspectiva de género en el ámbito municipal implementadas	
16. Por una buena salud	La población de Oaxaca de Juárez cuentan con estrategias para prevenir y atender los problemas básicos de salud	Estrategias para otorgar servicios de atención médica integrales implementadas	Incremento del número de estrategias implementadas para prevenir y atender los problemas básicos de salud en la población
		Estrategias para otorgar servicios de prevención para la salud mental implementadas	
17. Bienestar y Desarrollo Municipal	La población de Oaxaca de Juárez cuenta con políticas sociales que mejoran su desarrollo personal, familiar y social	Estrategias que contribuyan al desarrollo humano implementadas	Incremento del número de políticas sociales que mejoran el desarrollo personal, familiar y social de la población
		Estrategias para la atención a grupos en situación de vulnerabilidad implementadas	
		Estrategias de apoyo a la juventud implementadas	
		Estrategias para el desarrollo del deporte, cultura física y actividades recreativas implementadas	
18. Ciudad Educadora	La población de Oaxaca de Juárez cuenta con políticas públicas tendientes al desarrollo de valores cívicos, capacidades, conocimientos y prácticas que favorezcan la convivencia civilizada, las oportunidades de crecimiento, integración, inclusión y pertenencia a la comunidad	Estrategias de posicionamiento del Modelo de Ciudad Educadora implementadas	Incremento del número de políticas públicas tendientes al desarrollo de valores cívicos, capacidades, conocimientos y prácticas que favorezcan la convivencia civilizada, las oportunidades de crecimiento, integración, inclusión y pertenencia a la comunidad
		Estrategias que fomenten una ciudadanía plena, integración comunitaria, promoción de valores y actividades cívicas implementadas	
19. Municipio Verde	La administración municipal de Oaxaca de Juárez mejora la condición ambiental y el equilibrio ecológico en el municipio a través de acciones de protección, restauración, conservación y aprovechamiento sustentable de los ecosistemas urbanos	Estrategias de conservación y ampliación de la cobertura arbórea y de áreas verdes implementadas	Incremento del número de estrategias implementadas para mejora de la condición ambiental y el equilibrio ecológico en el municipio
		Estrategias de regulación ambiental y acción climática implementadas	
		Estrategias de capacitación en materia ambiental implementadas	
		Estrategias para el rescate y conservación de recursos hídricos implementadas	

OBJETIVOS ESTRATÉGIAS Y METAS

Programa/Proyecto	Objetivo Anual	Estrategia	Meta Anual 2024
20. Por una Vida Digna Animal	Los animales en situación de calle dentro del territorio municipal son atendidos integralmente	Estrategias de esterilización y vacunación de perros y gatos implementadas	Incremento del número de atenciones integrales para los animales en situación de calle dentro del territorio municipal
		Estrategias para la concientización del cuidado animal y adopción responsable implementadas	
21. Fortalecimiento de la Infraestructura Tecnológica y Gestión Gubernamental	La ciudadanía tiene acceso a una mejor atención apoyada en el uso de las Tecnologías de Información	Equipamiento de Infraestructura Tecnologías de Información y Comunicaciones óptimo	Incremento de una mejor atención a la ciudadanía apoyada en el uso de Tecnologías de Información
22. Seguimiento y Control de Obra Pública	La población del municipio se beneficia con la vigilancia y control de la obra pública que se lleva a cabo	Obra pública verificada, supervisada y con seguimiento implementada	Incremento de la población del municipio que se involucra en la vigilancia y control de la obra pública
		Obra pública bajo el servicio de inspección implementada	
23. Infraestructura Urbana en el Centro Histórico	La población se beneficia con la coordinación intergubernamental para la planeación y ejecución de un proceso de urbanización ordenado	Infraestructura urbana bajo un proceso de planeación ordenada implementada	Incremento de la población que se beneficia con la coordinación intergubernamental para la planeación y ejecución de un proceso de urbanización ordenado
		Rehabilitación de infraestructura urbana	
24. Infraestructura y Servicio de Alumbrado Público	La población del municipio recibe servicio de alumbrado público eficiente	Infraestructura de alumbrado público para la seguridad ciudadana eficiente	Incremento de la población del municipio que recibe servicio de alumbrado público eficiente
25. Sistema de Jubilación y Pensión Eficiente	Las personas jubiladas, pensionadas y beneficiadas de pagos de marcha y préstamos a corto plazo reciben de manera oportuna su recurso	Estrategias para el Sistema de jubilación y pensión eficiente implementadas	Incremento del número de estrategias implementadas para el pago oportuno de pagos de marcha y préstamos a corto plazo a personas jubiladas y pensionadas
		Pagos de marcha y préstamos a corto plazo otorgados	
26. Gobierno Transparente	La población se beneficia con la publicación de obligaciones de transparencia en el Sistema de Obligaciones de Transparencia (SIPOT) de la Plataforma Nacional de Transparencia	Estrategias de normatividad en materia de transparencia fortalecidas	Incremento del número de estrategias implementadas para la publicación de obligaciones de transparencia SIPOT
		Información pública y derechos ARCOP con acceso fácil y oportuno	
		Estrategias de transparencia Proactiva realizadas	

OBJETIVOS ESTRATÉGIAS Y METAS

Programa/Proyecto	Objetivo Anual	Estrategia	Meta Anual 2024
27. Inversión Pública Urbana	La población del municipio de Oaxaca de Juárez cuenta con una buena inversión pública urbana	Infraestructura en espacios públicos ejecutados	Incremento de la población del municipio de Oaxaca de Juárez que se beneficia con inversión pública urbana
		Infraestructura de alcantarillado, drenaje sanitario o pluvial ejecutado	
		Red de agua potable ejecutada	
		Infraestructura educativa municipal ejecutada	
		Obras de urbanización ejecutadas	
		Obras de electrificación urbana ejecutadas	

PROGRAMAS VINCULADOS CON PERSPECTIVA DE GÉNERO

PROGRAMA		Ejes Transversales considerados en el Plan Municipal de Desarrollo Oaxaca de Juárez 2022-2024	
		Niñas, niños y adolescentes	Gobierno municipal con perspectiva de género
1	POR UNA ECONOMÍA PRÓSPERA	X	X
2	MUNICIPIO TURÍSTICO		X
3	MERCADOS PÚBLICOS SOSTENIBLES		X
4	GOBIERNO PARTICIPATIVO	X	X
5	DERECHOS HUMANOS EFECTIVOS	X	X
6	PLANEACIÓN MUNICIPAL Y ZONA METROPOLITANA		X
7	GOBIERNO HONRADO		X
8	GOBIERNO INNOVADOR Y TECNOLÓGICO		X
9	FINANZAS PÚBLICAS SANAS		X
10	MUNICIPIO SEGURO	X	X
11	PREVENCIÓN DE DESASTRES	X	X
12	INFRAESTRUCTURA Y EQUIPAMIENTO URBANO	X	X
13	IDENTIDAD CULTURAL	X	X
14	EDUCACIÓN PARA TODAS Y TODOS	X	X
15	IGUALDAD DE GÉNERO	X	X
16	POR UNA BUENA SALUD	X	X
17	BIENESTAR Y DESARROLLO MUNICIPAL	X	X
18	CIUDAD EDUCADORA	X	X
19	MUNICIPIO VERDE	X	X
20	POR UNA VIDA DIGNA ANIMAL	X	X
	FORTALECIMIENTO DE LA INFRAESTRUCTURA TECNOLÓGICA		
21	Y GESTIÓN GUBERNAMENTAL		X
22	SEGUIMIENTO Y CONTROL DE OBRA PÚBLICA		X
23	INFRAESTRUCTURA URBANA EN EL CENTRO HISTÓRICO	X	X
24	INFRAESTRUCTURA Y SERVICIO DE ALUMBRADO PÚBLICO	X	X
25	SISTEMA DE JUBILACIÓN Y PENSIÓN EFICIENTE		X
26	GOBIERNO TRANSPARENTE	X	X
27	INVERSIÓN PÚBLICA URBANA	X	X

SECRETARÍA MUNICIPAL

ANEXO 6		
DISTRIBUCIÓN DEL PRESUPUESTO EN LOS OBJETIVOS DE DESARROLLO SOSTENIBLE PARA EL CUMPLIMIENTO DE LA AGENDA 2030 DE LA ORGANIZACIÓN DE LAS NACIONES UNIDAS		
3 Salud y Bienestar	Garantizar una vida sana y promover el bienestar para todos en todas las edades	97,687,740.06
4 Educación de Calidad	Garantizar una educación inclusiva, equitativa y de calidad y promover oportunidades de aprendizaje durante toda la vida para todos	15,451,613.74
5 Igualdad de Género	Lograr la igualdad entre los géneros y empoderar a todas las mujeres y las niñas	15,343,751.45
8 Trabajo Decente y Crecimiento Económico	Promover el crecimiento económico inclusivo y sostenible, el empleo y el trabajo decente para todos	29,768,561.03
9 Industria, Innovación e Infraestructura	Construir infraestructuras resilientes, promover la industrialización sostenible y fomentar la innovación	47,938,365.57
11 Ciudades y Comunidades Sostenibles	Lograr que las ciudades sean más inclusivas, seguras, resilientes y sostenibles	908,196,047.85
13 Acción por el Clima	Adoptar medidas urgentes para combatir el cambio climático y sus efectos	16,631,532.27
16 Paz, Justicia e Instituciones Sólidas	Promover sociedades justas, pacíficas e inclusivas	793,604,843.63
TOTAL		1,924,622,455.61

SECRETARÍA MUNICIPAL

En cumplimiento a lo dispuesto por los artículos 68 fracciones V, VI y 136 de la Ley Orgánica Municipal del Estado de Oaxaca; 132 fracción VIII y 242 del Bando de Policía y Gobierno del Municipio de Oaxaca de Juárez; 1, 2, 3, 5, 6, 9, 10 y 11 del Reglamento de la Gaceta del Municipio de Oaxaca de Juárez; y para su debida publicación y observancia, se promulga en el Palacio Municipal de este Municipio de Oaxaca de Juárez. - DAMOS FE. -----

ATENTAMENTE
"EL RESPETO AL DERECHO AJENO ES LA PAZ"
PRESIDENTE MUNICIPAL CONSTITUCIONAL DE OAXACA DE JUÁREZ


PRESIDENCIA
MUNICIPAL
Francisco Martínez Neri

Municipio de Oaxaca de Juárez
Dpto. Centro, Oax.

Por una ciudad educadora
2022 - 2024

ATENTAMENTE
"EL RESPETO AL DERECHO AJENO ES LA PAZ"
SECRETARÍA MUNICIPAL DE OAXACA DE JUÁREZ


SECRETARÍA
MUNICIPAL
Edith Elena Rodríguez Escobar

Municipio de Oaxaca de Juárez

Dpto. Centro, Oax.

Por una ciudad educadora
2022 - 2024

Calle Morelos, número exterior 108, Centro Histórico, C. P. 68000. Oaxaca de Juárez,
Oaxaca. Teléfono 951 501 55 05 y 501 55 06

SECRETARÍA MUNICIPAL

SESIÓN EXTRAORDINARIA CELEBRADA POR EL HONORABLE
CABILDO MUNICIPAL EL DÍA TRECE DE DICIEMBRE DEL
AÑO DOS MIL VEINTICUATRO.

En la Ciudad de Oaxaca de Juárez, Oaxaca, siendo las diez horas con treinta y cinco minutos del día viernes trece de diciembre del año dos mil veinticuatro, reunidos en el Recinto Oficial, Salón de Capitulación "Porfirio Díaz Mori", del Palacio Municipal de Oaxaca de Juárez, sito en Calle Morelos, número exterior 108, Colonia Centro, Oaxaca de Juárez, Oaxaca; se da inicio a la Sesión Extraordinaria de Cabildo, siendo presidida por el Presidente Municipal Constitucional de Oaxaca de Juárez, Francisco Martínez Neri, restando presentes las y los ciudadanos integrantes del Honorable Cabildo Municipal: Síndico Primera Municipal, Nancy Belem Mota Figueroa; Síndico Segundo Municipal, Jorge Castro Campos; Regidora de Hacienda Municipal de Transparencia y Gobierno Abierto, Judith Carreño Hernández; Regidor de Bienestar y de Normatividad y Nomenclatura Municipal, René Ricárdez Limón; Regidora de Igualdad de Género y de la Ciudad Educadora, Deyanira Altamirano Gómez; Regidor de Servicios Municipales y de Mercados y Comercio en Vía Pública, Ismael Cruz Gaytán; Regidora de Seguridad Ciudadana y Movilidad y Agencias y Colonias, Claudia Tapia Nolasco; Regidor de Medio Ambiente y Cambio Climático, Jesús Joaquín Galguera Gómez; Regidora de Derechos Humanos y Asuntos Indígenas, Mirna López Torres; Regidor de Salud, Sanidad y Asistencia Social, Pablo Alberto Ramírez Puga Domínguez; Regidora de Juventud y Deporte y de Atención a Grupos en Situación de Vulnerabilidad, Jocabel Betanzos Velázquez. Se asienta que están ausentes de la presente Sesión Extraordinaria de Cabildo, la Regidora de Desarrollo Económico y Mejora Regulatoria, Irasema Aquino González; el Regidor de Obras Públicas y Desarrollo Urbano y de Centro Histórico, Pavel Renato López Gómez; y el Regidor de Protección Civil y de Zona Metropolitana, Juan Rafael Rosas Herrera. Continuando con el uso de la palabra, la Secretaria Municipal, Edith Elena Rodríguez Escobar, agrega lo siguiente: "Le informo señor Presidente, que EXISTE QUÓRUM para instalar la presente Sesión Extraordinaria de Cabildo". En uso de la palabra el Presidente Municipal Constitucional, Francisco Martínez Neri, dijo: "Muchas gracias Secretaria, *A'dali*", que significa "Buenos días" en lengua Mazateca en su variante de la parte media. Dado que existe QUÓRUM, con fundamento en el artículo 48 de la Ley Orgánica Municipal de Oaxaca de Juárez, siendo las diez horas con treinta y ocho minutos del día viernes trece de diciembre del año dos mil veinticuatro, se da por legalmente instalada la presente Sesión Extraordinaria de Cabildo del Municipio de Oaxaca de Juárez, Oaxaca, y válidos los acuerdos

que de ésta emanen. Tomen asiento, por favor, y continúe Secretaría con el desarrollo de la Sesión".-----

La Secretaria Municipal, Edith Elena Rodríguez Escobar, a continuación dijo: "Habiéndose declarado legalmente instalada la Sesión, y una vez agotado el primer punto, se continúa con el punto

SEGUNDO del orden del día, que se refiere a la **LECTURA Y APROBACIÓN DEL ORDEN DEL DÍA AL QUE SE SUJETARÁ LA SESIÓN EXTRAORDINARIA DE CABILDO DE FECHA TRECE DE DICIEMBRE DEL AÑO DOS MIL VEINTICUATRO**. Con fundamento

en lo dispuesto por el artículo 47, fracción I, del Reglamento Interior del Honorable Ayuntamiento Constitucional del Municipio de Oaxaca de Juárez, presento el proyecto de orden del día de la Sesión Extraordinaria del Honorable Cabildo del Municipio de Oaxaca de Juárez, correspondiente al día trece de diciembre del año dos mil

veinticuatro. **PRIMERO: LISTA DE ASISTENCIA, DECLARATORIA DE QUÓRUM E INSTALACIÓN LEGAL DE LA SESIÓN. SEGUNDO:**

LECTURA Y APROBACIÓN DEL ORDEN DEL DÍA AL QUE SE SUJETARÁ LA SESIÓN EXTRAORDINARIA DE CABILDO DE FECHA TRECE DE DICIEMBRE DEL AÑO DOS MIL

VEINTICUATRO. TERCERO: ÚNICO.- PRESUPUESTO DE EGRESOS DEL MUNICIPIO DE OAXACA DE JUÁREZ, DISTRITO DEL CENTRO, OAXACA, PARA EL EJERCICIO FISCAL 2025.

CUARTO: CLAUSURA DE LA SESIÓN. Es cuanto señor Presidente. Está a su consideración, y de las señoras y de los señores

Concejales".- En uso de la palabra el Presidente Municipal Constitucional, Francisco Martínez Neri, dijo: "Gracias Secretaria,

se meta a la aprobación de este Honorable Cabildo, el proyecto de orden del día con el que acaba de dar cuenta".- **Acto continuo, la**

Secretaria Municipal, Edith Elena Rodríguez Escobar, somete a la aprobación del Honorable Cabildo Municipal, el proyecto de

orden del día para la presente Sesión Extraordinaria de Cabildo. Aprobándose por unanimidad en votación económica, de las y

los Concejales presentes en la Sesión de Cabildo".- En uso de la palabra el Presidente Municipal Constitucional, Francisco Martínez

Neri, dijo: "Dé cuenta con el siguiente punto del orden del día".-----

Acto continuo, la Secretaria Municipal, Edith Elena Rodríguez Escobar, prosiguió con el desarrollo del punto TERCERO del orden

del día, relativo al Único.- Proyecto de Presupuesto de Egresos del Municipio de Oaxaca de Juárez, Distrito del Centro, Oaxaca, para el

ejercicio fiscal 2025, mismo que fue presentado ante las y los integrantes del Honorable Cabildo Municipal mediante oficio con

numero PM/1517/2024, de fecha 12 de diciembre de 2024, suscrita por el Presidente Municipal Constitucional, Francisco Martínez Neri,

Municipio de Oaxaca de Juárez, Dto. Centro, Oax. 2022-2024

mismo que se viene descrito en los siguientes términos: "...El suscrito, C.P. Francisco Martínez Neri, Presidente Municipal Constitucional del Honorable Ayuntamiento de Oaxaca de Juárez, con fundamento en lo dispuesto por el artículo 115 fracción II, párrafo primero y segundo, inciso c), de la Constitución Política de los Estados Unidos Mexicanos; 113 fracción II de la Constitución Política del Estado Libre y Soberano de Oaxaca; 61 fracción II de la Ley

General de Contabilidad Gubernamental; 18 de la Ley de Disciplina Financiera de las Entidades Federativas y los Municipios; 68 fracción X, 123, 127 y 128 de la Ley Orgánica Municipal del Estado de Oaxaca; 49 fracción XXVI, y 54 fracción VIII del Bando de Policía y Gobierno del Municipio de Oaxaca de Juárez; 12 y 22 del Reglamento Interior del Honorable Ayuntamiento del Municipio de Oaxaca de Juárez; a través del presente me permito remitirle a usted el Presupuesto de Egresos del Municipio de Oaxaca de Juárez,

Distrito del Centro, Oaxaca, para el Ejercicio Fiscal 2025. Por lo anterior, en términos del artículo 46 fracción II de la Ley Orgánica Municipal del Estado de Oaxaca, en concordancia con el artículo 22 del Reglamento Interior del Honorable Ayuntamiento del Municipio de Oaxaca de Juárez, le instruyo para que convoque a una Sesión Extraordinaria de Cabildo a celebrarse el día 13 de diciembre de 2024, a las 10:30 horas, en el Salón de Cabildo "Porfirio Díaz Mori" con el propósito de que el citado Proyecto de Presupuesto de Egresos sea analizado, discutido y, en su caso, aprobado por las y los integrantes del Honorable Cabildo Municipal. Sin otro particular,

aprovecho la ocasión para enviarle un cordial saludo...". Rúbricas En intervención la Secretaria Municipal dijo: "Es cuanto señor Presidente. Está a su consideración, y de las señoras y de los señores Concejales". - En uso de la palabra el Presidente Municipal Constitucional, Francisco Martínez Neri, dijo: "Tiene el uso de la palabra la Regidora Mirna". - En intervención, la Regidora de Derechos Humanos y Asuntos Indígenas, Mirna López Torres, dijo: "Compañeras y compañeros Concejales, nada más en el sentido de generar o ratificar mi voto, en este tenor sí quiero nada más traer a colación lo que es o referir el artículo 123, que establece que la iniciativa de la Ley de Ingresos Municipales y el Presupuesto de Egresos, se deberán elaborar por el Ayuntamiento con estricto apego a los principios constitucionales de austeridad, planeación, eficiencia, eficacia, economía, transparencia y honradez, así como a las disposiciones contenidas en las leyes y decretos fiscales federales, estatales y municipales que resulten aplicables y con base en los convenios respectivos. La iniciativa de Ley de Ingresos Municipales deberá aprobarse por la mayoría calificada en sesión de Cabildo y será presidida por la Presidencia Municipal o quien la sustituya legalmente, con la presencia de la o las Sindicaturas y la Regiduría

de la Presidencia Municipal. En uso de la palabra el Presidente Municipal Constitucional, Francisco Martínez Neri, dijo: "Tiene el uso de la palabra la Regidora Mirna". - En intervención, la Regidora de Derechos Humanos y Asuntos Indígenas, Mirna López Torres, dijo: "Compañeras y compañeros Concejales, nada más en el sentido de generar o ratificar mi voto, en este tenor sí quiero nada más traer a colación lo que es o referir el artículo 123, que establece que la iniciativa de la Ley de Ingresos Municipales y el Presupuesto de Egresos, se deberán elaborar por el Ayuntamiento con estricto apego a los principios constitucionales de austeridad, planeación, eficiencia, eficacia, economía, transparencia y honradez, así como a las disposiciones contenidas en las leyes y decretos fiscales federales, estatales y municipales que resulten aplicables y con base en los convenios respectivos. La iniciativa de Ley de Ingresos Municipales deberá aprobarse por la mayoría calificada en sesión de Cabildo y será presidida por la Presidencia Municipal o quien la sustituya legalmente, con la presencia de la o las Sindicaturas y la Regiduría



ESTADOS UNIDOS MEXICANOS
SEGUNDA MUNICIPALIDAD

Municipio de Oaxaca
de Juárez
Dfto. Centro, Oax.
Por una ciudad educadora
2023 - 2024



RESIDENCIA DE JUVEZ
DEPORTES Y DE ATENCION
A GRUPOS VULNERABLES

Municipio de Oaxaca
de Juárez
Dfto. Centro, Oax.
2023 - 2024



REGIDURÍA DE SALUD
SALUD Y ASISTENCIA
SOCIAL

Municipio de Oaxaca
de Juárez
Dfto. Centro, Oax.
2023 - 2024



SECRETARÍA MUNICIPAL
SERVICIOS MUNICIPALES
Y DE MANEJO Y CUIDADO
DE LOS RESIDUOS

Municipio de Oaxaca
de Juárez
Dfto. Centro, Oax.
2023 - 2024




REGIDURÍA DE JUVENTUD
Y DEPORTES Y DE LA
CIUDAD EDUCADORA

Municipio de Oaxaca
de Juárez
Dfto. Centro, Oax.
2023 - 2024

de Hacienda, para su presentación como iniciativa de Ley ante el Congreso del Estado a más tardar el último día del mes de noviembre de cada año en los términos establecidos en la fracción apartada D, del artículo 43 de esta Ley. La Comisión Permanente de Hacienda del Congreso del Estado emitirá los Lineamientos para su presentación. Cuando el resultado de la operación para determinar la mayoría calificada no sea un número entero se tomará en consideración el número entero superior inmediato que corresponda. En lo que respecta a la iniciativa de Ley de Ingresos Municipales que se aplicará en el Primer Año de Ejercicio Constitucional, deberá aprobarse por el Ayuntamiento en funciones a propuesta de la Presidencia Municipal entrante que asumirá el cargo el primer quincenario del año que corresponda. En caso de que la iniciativa de Ley de Ingresos municipales no se apruebe por la Legislatura a más tardar el 31 de diciembre del año inmediato anterior al en que debe entrar en vigor, se prorrogará por treinta días naturales la última ley de ingresos publicada en el Periódico Oficial del Gobierno del Estado de Oaxaca, previniendo al Ayuntamiento para que subsane su omisión. Si vencido el plazo a que se refiere el párrafo anterior, no se hubiere presentado por el Ayuntamiento y aprobado por el Congreso la iniciativa de ley de ingresos del municipio, se tendrá por extendida su vigencia por el resto del año", y esto lo cito porque no solo va mi voto a favor, sino dejar en claro que esta Ley que hoy se presenta ya es iniciativa de la siguiente administración, y con ello no solo damos cumplimiento sino generamos las condiciones para que en su momento la Ley se aplique y proceda conforme a derecho; así es que en ese sentido va mi intervención. Es cuanto señor Presidente". En uso de la palabra el Presidente Municipal Constitucional Francisco Martínez Neri, dijo: "Gracias. Señora Secretaria, someto a la aprobación de este Honorable Cabildo, el Presupuesto de Egresos del Municipio de Oaxaca de Juárez, Distrito del Centro, Oaxaca, para el ejercicio fiscal 2025, con el que se acaba de dar cuenta. Inmediatamente, la Secretaria Municipal, Edith Elena Rodríguez Escobar, somete a la aprobación del Honorable Cabildo Municipal, el Presupuesto de Egresos del Municipio de Oaxaca de Juárez, Distrito del Centro, Oaxaca, para el ejercicio fiscal 2025. El cual, en votación económica, es aprobado por unanimidad de votos de las y los Concejales presentes en la Sesión de Cabildo. En uso de la palabra el Presidente Municipal Constitucional Francisco Martínez Neri, dijo: "Gracias Secretaria. De cuenta con el siguiente punto del orden del día".

Acto seguido, la Secretaria Municipal, Edith Elena Rodríguez Escobar, que habiéndose dado cuenta del punto para el que fue convocada esta Sesión, se continúa con el punto CUARTO del orden

del día, correspondiente a la CLAUSURA DE LA SESIÓN Extraordinaria de Cabildo, por el Presidente Municipal Constitucional, Francisco Martínez Neri".- Acto seguido, el Presidente Municipal Constitucional, Francisco Martínez Neri, hace uso de la palabra y enuncia lo siguiente: "Bien. Siendo las diez horas con cuarenta y seis minutos del día trece de diciembre del año dos mil veinticuatro, se declara clausurada esta Sesión Extraordinaria de Cabildo. "Xtalangá", que significa "Hasta luego", en lengua Mazateca, en su variante de la parte media. Muy buen día a todos.- DOY FE.- RÚBRICAS.-----



PRESIDENCIA MUNICIPAL
Municipio de Oaxaca de Juárez
D.F. Centro, Oax.
C. FRANCISCO MARTÍNEZ NERI, ciudad educadora
2022 - 2024
PRESIDENTE MUNICIPAL CONSTITUCIONAL.

C. NANCY BELEN MOTA FIGUEROA
SINDICA PRIMERA MUNICIPAL
D.F. Centro, Oax.
Por una ciudad educadora
2022 - 2024

SIND. JORGE CASTRO CAMPOS.
SEGUNDO SINDICO SEGUNDO MUNICIPAL
2022 - 2024

Municipio de Oaxaca de Juárez
D.F. Centro, Oax.
Por una ciudad educadora
2022 - 2024

C. JUDITH CARREÑO HERNÁNDEZ.
REGIDORA DE HACIENDA MUNICIPAL, Y DE TRANSPARENCIA Y GOBIERNO ABIERTO.
Municipio de Oaxaca de Juárez
D.F. Centro, Oax.
Por una ciudad educadora
2022 - 2024

C. RENÉ RICARDEZ LIMÓN.
REGIDOR DE BIENESTAR, Y DE NORMATIVIDAD Y NOMENCLATURA MUNICIPAL.
Municipio de Oaxaca de Juárez
D.F. Centro, Oax.
2022 - 2024

C. DEYANIRA ALFONSO GOMEZ.
REGIDORA DE IGUALDAD DE GÉNERO, Y DE LA CIUDAD EDUCADORA
D.F. Centro, Oax.
2022 - 2024


C. ISMAEL CRUZ GAYTÁN.
REGIDOR DE SERVICIOS MUNICIPALES, Y DE MERCADOS Y COMERCIO EN VÍA PÚBLICA.
Municipio de Oaxaca de Juárez
D.F. Centro, Oax.
2022 - 2024

C. CLAUDIA TAPIA NOLASCO.
REGIDORA DE SEGURIDAD CIUDADANA Y MOVILIDAD, Y DE AGENCIAS Y COLONIAS
Municipio de Oaxaca de Juárez
D.F. Centro, Oax.
2022 - 2024

C. JESÚS JOAQUÍN GALZARÍN VILLALBA.
REGIDOR DE MEDIO AMBIENTE Y MEDIO CLIMÁTICO
Municipio de Oaxaca de Juárez
D.F. Centro, Oax.
2022 - 2024


C. MIRNA LÓPEZ TORRES
REGIDORA DE DERECHOS HUMANOS Y
ASUNTOS INDÍGENAS
Municipio de Oaxaca
Dfno. Centro, Oax.
2022 - 2024



C. PABLO ALBERTO DOMÍNGUEZ DOMÍNGUEZ
REGIDOR DE SALUD, SANIDAD Y ASISTENCIA
SOCIAL
Municipio de Oaxaca
de Juárez
Dfno. Centro, Oax.
2022 - 2024



C. JOSE LUIS BETANZOS VELÁZQUEZ
REGIDORA DE JUVENTUD Y DEPORTE, Y DE
ATENCIÓN A GRUPOS EN SITUACIÓN DE
VULNERABILIDAD.
Municipio de Oaxaca
de Juárez
Dfno. Centro, Oax.
2022 - 2024



LA SECRETARÍA MUNICIPAL


C. EDITH ELENA RODRÍGUEZ ESCOBAR
Municipio de Oaxaca
Dfno. Centro, Oax.
2022 - 2024

La presente foja de registro pertenece a la Sesión Extraordinaria de Cabildo del Honorable Ayuntamiento Constitucional del Municipio de Oaxaca de Juárez, Oaxaca, celebrada el día Trece de Diciembre del año dos mil veinticuatro.



PRESIDENCIA MUNICIPAL
Municipio de Oaxaca
de Juárez
Dfno. Centro, Oax.
2022 - 2024



REGIDURÍA DE JUVENTUD Y DEPORTE Y DE ATENCIÓN A GRUPOS VULNERABLES
Municipio de Oaxaca
de Juárez
Dfno. Centro, Oax.
2022 - 2024



SINDICATURA SEGUNDA MUNICIPAL
Municipio de Oaxaca
de Juárez
Dfno. Centro, Oax.
2022 - 2024


REGIDURÍA DE TRANSPARENCIA Y GOBIERNO ABIERTO
Municipio de Oaxaca
de Juárez
Dfno. Centro, Oax.
2022 - 2024



SINDICATURA PRIMERA MUNICIPAL
Municipio de Oaxaca
de Juárez
Dfno. Centro, Oax.
2022 - 2024



REGIDURÍA DE FOMENTO Y COMERCIO EXTERNO
Municipio de Oaxaca
de Juárez
Dfno. Centro, Oax.
2022 - 2024



REGIDURÍA DE FOMENTO Y COMERCIO EXTERNO
Municipio de Oaxaca
de Juárez
Dfno. Centro, Oax.
2022 - 2024


REGIDURÍA DE IGUALDAD DE GÉNERO Y DE LA CIUDAD EDUCADORA
Municipio de Oaxaca
de Juárez
Dfno. Centro, Oax.
2022 - 2024


REGIDURÍA DE ECONOMÍA Y FINANCIERAS MUNICIPALES
Municipio de Oaxaca
de Juárez
Dfno. Centro, Oax.
2022 - 2024


REGIDURÍA DE MEDIO AMBIENTE Y CAMBIO CLIMÁTICO
Municipio de Oaxaca
de Juárez
Dfno. Centro, Oax.
2022 - 2024


REGIDURÍA DE SECCIONES ADMINISTRATIVAS DE ATENCIÓN Y COMERCIO EN VÍA PÚBLICA
Municipio de Oaxaca
de Juárez
Dfno. Centro, Oax.
2022 - 2024


PATRIMONIO DE LA COMUNIDAD
2022 - 2024
SECRETARÍA MUNICIPAL
GOBIERNO MUNICIPAL

EL QUE SUSCRIBE MAESTRO ALEXANDER PÉREZ CARRERA, SECRETARIO MUNICIPAL DEL MUNICIPIO DE OAXACA DE JUÁREZ, OAXACA, EN PLENO USO DE LAS FACULTADES QUE ME CONFIEREN LOS ARTÍCULOS 92, FRACCIÓN IV, DE LA LEY ORGÁNICA MUNICIPAL DEL ESTADO DE OAXACA, VIGENTE; Y 181, FRACCIÓN VI, DEL BANDO DE PÓLICIA Y GOBIERNO DEL MUNICIPIO DE OAXACA DE JUÁREZ EN VIGOR, HAGO CONSTAR Y;--

C E R T I F I C O:

QUE EL PRESENTE CUADERNILLO COMPUESTO POR TRES FOJAS ÚTILES POR EL REVERSO Y ANVERSO, SON COPIA XEROGRÁFICA FIEL Y EXACTA REPRODUCCIÓN DE SU ORIGINAL, DOCUMENTOS QUE TUVE A LA VISTA Y COTEJÉ EN TODAS Y CADA UNA DE SUS PARTES, RELATIVO A LA SESIÓN EXTRAORDINARIA CELEBRADA POR EL HONORABLE CABILDO MUNICIPAL EL DIA TRECE DE DICIEMBRE DEL AÑO DOS MIL VEINTICUATRO, FIRMADA POR EL C. FRANCISCO MARTÍNEZ NERI, PRESIDENTE MUNICIPAL CONSTITUCIONAL; C. NANCY BELEM MOTA FIGUEROA, SÍNDICA PRIMERA MUNICIPAL; C. JORGE CASTRO CAMPOS, SÍNDICO SEGUNDO MUNICIPAL; C. JUDITH CARREÑO HERNÁNDEZ, REGIDORA DE HACIENDA MUNICIPAL Y DE TRANSPARENCIA Y GOBIERNO ABIERTO; C. RENÉ RICARDEZ LIMÓN, REGIDOR DE BIENESTAR, Y DE NORMATIVIDAD Y NOMENCLATURA MUNICIPAL; C. DEYANIRA ALTAMIRANO GÓMEZ, REGIDORA DE IGUALDAD DE GÉNERO Y DE LA CIUDAD EDUCADORA; C. ISMAEL CRUZ GAYTÁN, REGIDOR DE SERVICIOS MUNICIPALES Y DE MERCADOS Y COMERCIO EN VÍA PÚBLICA; C. CLAUDIA TAPIA NOLASCO, REGIDORA DE SEGURIDAD CIUDADANA Y MOVILIDAD, Y DE AGENCIAS Y COLONIAS; C. JESÚS JOAQUÍN GALGUERA GÓMEZ, REGIDOR DE MEDIO AMBIENTE Y CAMBIO CLIMÁTICO; C. MIRNA LÓPEZ TORRES, REGIDORA DE DERECHOS HUMANOS Y DE ASUNTOS INDÍGENAS; C. PABLO ALBERTO RAMÍREZ PUGA DOMÍNGUEZ, REGIDOR DE SALUD, SANIDAD Y ASISTENCIA SOCIAL; C. JOCABED BETANZOS VELÁZQUEZ, REGIDORA DE JUVENTUD Y DEPORTE Y DE ATENCIÓN A GRUPOS VULNERABLES; Y POR LA C. EDITH ELENA RODRÍGUEZ ESCOBAR, SECRETARIA MUNICIPAL; DOCUMENTOS QUE OBRAN EN EL ARCHIVO DE ESTA SECRETARÍA MUNICIPAL DEL MUNICIPIO DE OAXACA DE JUÁREZ, OAXACA;

-DOY FE.-

SE EXTIENDE LA PRESENTE CERTIFICACIÓN EN EL MUNICIPIO DE OAXACA DE JUÁREZ, OAXACA, PARA LOS EFECTOS LEGALES A QUE HAYA LUGAR A LOS VEINTICUATRO DÍAS DEL MES DE MARZO DE DOS MIL VEINTICINCO.

MTRO. ALEXANDER PÉREZ CARRERA
SECRETARIO MUNICIPAL DEL MUNICIPIO
DE OAXACA DE JUÁREZ, OAXACA.

