

MUNICIPIO DE OAXACA DE JUAREZ

Estado Analítico de Egresos

CLASIFICACIÓN ADMINISTRATIVA POR UNIDAD RESPONSABLE (APERTURA MÍNIMA)

Del 1o. de enero al 30 de septiembre de 2022

(Cifras en Pesos)

Oaxaca de Juárez
Por una ciudad educada
2022 - 2024



ID	CONCEPTO	APROBADO	AMPLIACIONES/ REDUCCIONES	MODIFICADO	DEVENGADO	PAGADO	SUBEJERCIDO
	TOTAL GENERAL	1,315,987,890.46	491,888,181.30	1,807,876,071.76	1,055,432,515.30	1,032,642,178.53	752,443,556.46
10101	PRESIDENCIA MUNICIPAL	2,448,057.04	8,287,213.44	10,735,270.48	7,998,937.59	7,511,252.74	2,736,332.89
10201	SINDICATURA PRIMERA	1,831,128.63	1,120,526.61	2,951,655.24	2,092,677.15	2,031,845.32	858,978.09
10202	SINDICATURA SEGUNDA	2,177,917.44	1,036,063.16	3,213,980.60	2,263,406.85	2,197,658.51	950,573.75
10301	REGIDURÍA HACIENDA MUNICIPAL Y DE TRANSPARENCIA Y DE GOBIERNO ABIERTO	1,854,390.48	1,102,480.78	2,956,871.26	2,086,782.07	2,026,287.97	870,089.19
10302	REGIDURÍA DE BIENESTAR Y DE NORMATIVIDAD Y NOMENCLATURA MUNICIPAL	1,898,390.20	1,231,377.41	3,129,767.61	2,206,403.11	2,138,590.73	923,364.50
10303	REGIDURÍA DE GOBIERNO Y ESPECTÁCULOS Y DE TURISMO	1,453,671.67	1,300,924.98	2,754,596.65	1,903,762.35	1,842,275.14	850,834.30
10304	REGIDURÍA DE OBRAS PÚBLICAS Y DESARROLLO URBANO Y DE CENTRO HISTÓRICO	1,705,862.96	854,416.34	2,560,279.30	1,850,867.18	1,781,254.12	709,412.12
10305	REGIDURÍA DE IGUALDAD DE GÉNERO Y DE LA CIUDAD EDUCADORA	2,013,595.66	420,601.12	2,434,196.78	1,759,627.62	1,691,043.95	674,569.16
10306	REGIDURÍA DE SERVICIOS MUNICIPALES Y DE MERCADOS Y COMERCIO EN VÍA PÚBLICA	1,741,602.16	1,073,697.17	2,815,299.33	2,077,406.13	2,021,717.97	737,893.20
10307	REGIDURÍA DE SEGURIDAD CIUDADANA Y MOVILIDAD Y DE AGENCIAS Y COLONIAS	1,552,207.24	1,449,739.17	3,001,946.41	2,153,778.61	2,088,769.78	848,167.80
10308	REGIDURÍA DE DESARROLLO ECONÓMICO Y MEJORA REGULATORIA	1,754,217.38	1,074,795.00	2,829,012.38	2,075,341.50	2,006,032.94	753,670.88
10309	REGIDURÍA DE MEDIO AMBIENTE Y CAMBIO CLIMÁTICO	1,729,154.54	1,071,958.50	2,801,113.04	2,218,577.46	2,143,554.82	582,535.58
10310	REGIDURÍA DE DERECHOS HUMANOS Y ASUNTOS INDÍGENAS	1,990,274.23	735,852.68	2,726,126.91	2,138,221.09	2,071,984.81	587,905.82
10311	REGIDURÍA DE SALUD, SANIDAD Y ASISTENCIA SOCIAL	1,799,919.85	732,180.31	2,532,100.16	1,999,422.00	1,916,617.16	532,678.16
10312	REGIDURÍA DE JUVENTUD Y DEPORTE Y DE ATENCIÓN A GRUPOS VULNERABLES	1,994,243.35	1,126,432.35	3,120,675.70	2,464,586.52	2,393,373.91	656,089.18
10313	REGIDURÍA DE PROTECCIÓN CIVIL Y DE ZONA METROPOLITANA	2,164,793.37	528,687.92	2,693,481.29	2,154,320.45	2,087,414.08	539,160.84
20101	AGENCIA DE DONAJÍ	387,292.56	301,858.49	689,151.05	584,749.84	557,696.96	104,401.21
20201	AGENCIA DE PUEBLO NUEVO	580,370.91	338,800.91	919,171.82	755,136.41	708,071.41	164,035.41
20301	AGENCIA DE SAN FELIPE DEL AGUA	402,190.81	268,302.38	670,493.19	527,270.22	494,047.78	143,222.97
20401	AGENCIA DE SAN JUAN CHAPULTEPEC	387,932.68	259,448.04	647,380.72	472,012.63	438,096.74	175,368.09
20501	AGENCIA DE TRINIDAD DE VIGUERA	390,342.65	145,192.76	535,535.41	404,055.90	377,003.02	131,479.51
20601	AGENCIA DE SANTA ROSA PANZACOLA	884,019.01	628,263.94	1,512,282.95	1,125,630.07	1,043,074.04	386,652.88
20701	AGENCIA DE MONTOYA	514,192.37	-53,387.11	460,805.26	304,912.40	286,745.61	155,892.86
20801	AGENCIA DE CANDIANI	387,428.08	23,449.41	410,877.49	289,823.44	262,953.94	121,054.05
20901	AGENCIA DE CINCO SEÑORES	411,451.59	28,043.36	439,494.95	315,959.71	288,906.81	123,535.24
21001	AGENCIA DE DOLORES	379,994.58	29,496.30	409,490.88	300,582.65	273,529.97	108,908.23

MUNICIPIO DE OAXACA DE JUAREZ

Estado Analítico de Egresos

CLASIFICACIÓN ADMINISTRATIVA POR UNIDAD RESPONSABLE (APERTURA MÍNIMA)

Del 1o. de enero al 30 de septiembre de 2022

(Cifras en Pesos)

Oaxaca de Juárez
Por una ciudad educada
2022 - 2024

ID	CONCEPTO	APROBADO	AMPLIACIONES/ REDUCCIONES	MODIFICADO	DEVENGADO	PAGADO	SUBEJERCIDO
21101	AGENCIA DE GUADALUPE VICTORIA	516,769.80	74,541.79	591,311.59	445,412.58	418,359.70	145,899.01
21201	AGENCIA DE SAN MARTIN MEXICAPAM DE CÁRDENAS	790,893.07	363,086.32	1,153,979.39	890,658.24	853,390.13	263,321.15
21301	AGENCIA DE SAN LUIS BELTRÁN	382,037.58	26,181.54	408,219.12	290,400.32	263,347.44	117,818.80
30101	SECRETARÍA MUNICIPAL	12,613,582.19	2,011,369.05	14,624,951.24	11,409,376.20	11,342,529.86	3,215,575.04
30201	TESORERÍA MUNICIPAL	33,782,097.22	145,761,941.16	179,544,038.38	16,556,332.84	16,331,529.80	162,987,705.54
30202	DIRECCIÓN DE INGRESOS	23,029,123.17	6,781,456.30	29,810,579.47	21,032,642.44	19,800,218.22	8,777,937.03
30203	DIRECCIÓN DE EGRESOS Y CONTROL PRESUPUESTAL	14,206,522.67	240,021.80	14,446,544.47	11,415,871.35	10,590,870.59	3,030,673.12
30204	DIRECCIÓN DE CONTABILIDAD	3,195,788.53	18,450,110.00	21,645,898.53	5,604,554.09	5,017,346.86	16,041,344.44
30301	SECRETARÍA DE OBRAS PÚBLICAS Y DESARROLLO URBANO	171,078,476.06	-111,295,566.79	59,782,909.27	32,717,226.90	31,481,232.11	27,065,682.37
30302	DIRECCIÓN DEL PATRIMONIO HISTÓRICO	2,085,450.45	-25,518.25	2,059,932.20	1,521,311.66	1,503,036.10	538,620.54
30303	DIRECCIÓN DE PLANEACIÓN URBANA Y LICENCIAS	7,408,534.59	1,762,832.04	9,171,366.63	7,404,544.42	7,384,908.71	1,766,822.21
30304	DIRECCIÓN DE CONTRATACIÓN, SEGUIMIENTO Y CONTROL DE OBRA PÚBLICA	10,443,083.08	2,348,557.31	12,791,640.39	10,224,007.25	10,201,004.78	2,567,633.14
30305	DIRECCIÓN DE OBRAS PÚBLICAS Y MANTENIMIENTO	20,471,205.57	175,018,964.04	195,490,169.61	38,303,717.44	38,286,953.25	157,186,452.17
30306	COORDINACIÓN DEL CENTRO HISTÓRICO	3,573,688.40	2,862,852.18	6,436,540.58	5,842,366.55	5,818,271.23	594,174.03
30401	SECRETARÍA DE GOBIERNO MUNICIPAL	10,344,575.79	5,332,162.69	15,676,738.48	11,596,801.89	11,353,756.34	4,079,936.59
30402	DIRECCIÓN DE CENTRAL DE ABASTO	1,099,752.82	859,048.81	1,958,801.63	1,157,810.24	1,127,284.07	800,991.39
30403	DIRECCIÓN DE MERCADOS	18,495,366.62	7,482,673.59	25,978,040.21	20,636,539.21	20,583,039.70	5,341,501.00
30404	DIRECCIÓN DE COMERCIO EN VÍA PÚBLICA	1,062,218.18	4,381.58	1,066,599.76	747,423.20	730,636.78	319,176.56
30405	DIRECCIÓN DE AGENCIAS, BARRIOS Y COLONIAS	3,238,880.98	6,920,032.25	10,158,913.23	3,164,708.87	3,111,175.32	6,994,204.36
30406	DIRECCIÓN DE CONCERTACIÓN SOCIAL Y POLITICAS	611,445.40	222,606.49	834,051.89	664,973.81	650,071.51	169,078.08
30501	SECRETARÍA DE RECURSOS HUMANOS Y MATERIALES	36,012,263.00	39,429,107.95	75,441,370.95	44,414,805.19	44,127,708.45	31,026,565.76
30502	DIRECCIÓN DE CAPITAL HUMANO	84,875,841.61	-5,273,752.45	79,602,089.16	54,053,872.23	53,975,503.09	25,548,216.93
30503	DIRECCIÓN DE RECURSOS MATERIALES	12,069,589.75	2,013,210.02	14,082,799.77	10,632,572.95	10,596,047.37	3,450,226.82
30504	DIRECCIÓN DE PATRIMONIO	9,994,909.33	1,143,883.43	11,138,792.76	9,783,420.66	9,759,643.27	1,355,372.10
30601	SECRETARÍA DE SEGURIDAD CIUDADANA, MOVILIDAD Y PROTECCIÓN CIVIL	177,176,189.68	17,109,529.42	194,285,719.10	121,690,903.13	121,362,645.17	72,594,815.97
30602	DIRECCIÓN DE PROXIMIDAD SOCIAL	797,331.58	6,218,892.24	7,016,223.82	4,426,621.63	4,400,308.74	2,589,602.19
30603	DIRECCIÓN TÉCNICA	1,192,512.16	518,046.55	1,710,558.71	1,437,433.36	1,412,540.92	273,125.35
30604	DIRECCIÓN DE MOVILIDAD	58,209,649.31	20,066,392.67	78,276,041.98	55,811,540.76	55,607,705.25	22,464,501.22
30605	DIRECCIÓN DE PROTECCIÓN CIVIL	3,247,619.80	1,343,977.67	4,591,597.47	3,698,470.80	3,647,000.94	893,126.67
30701	SECRETARÍA DE SERVICIOS MUNICIPALES	31,129,505.01	74,531,414.55	105,660,919.56	54,197,172.27	54,044,280.79	51,463,747.29
30702	DIRECCIÓN DE ASEO PÚBLICO	207,109,254.82	-6,709,885.62	200,399,369.20	162,458,216.43	149,776,620.28	37,941,152.77
30703	DIRECCIÓN DE MANTENIMIENTO URBANO	128,107,315.21	8,091,545.61	136,198,860.82	106,263,626.00	105,994,305.24	29,935,234.82
30801	SECRETARÍA DE BIENESTAR MUNICIPAL	17,952,077.59	-700,719.93	17,251,357.66	13,016,378.92	12,897,433.05	4,234,978.74
30802	DIRECCIÓN DE EDUCACIÓN, CIENCIA Y TECNOLOGÍA	13,782,180.29	6,542,781.63	20,324,961.92	15,898,993.22	15,787,422.78	4,425,968.70
30803	DIRECCIÓN DE BIENESTAR COMUNITARIO	4,685,403.27	2,639,128.14	7,324,531.41	4,471,329.23	4,431,909.11	2,853,202.18

MUNICIPIO DE OAXACA DE JUAREZ

Estado Analítico de Egresos

CLASIFICACIÓN ADMINISTRATIVA POR UNIDAD RESPONSABLE (APERTURA MÍNIMA)

Del 1o. de enero al 30 de septiembre de 2022

(Cifras en Pesos)

Oaxaca de Juárez
Por una ciudad educada
2022 - 2024

ID	CONCEPTO	APROBADO	AMPLIACIONES/ REDUCCIONES	MODIFICADO	DEVENGADO	PAGADO	SUBEJERCIDO
30901	SECRETARÍA DE DESARROLLO ECONÓMICO	11,389,165.53	-2,851,352.55	8,537,812.98	6,580,090.77	6,436,877.11	1,957,722.21
30902	DIRECCIÓN DE REGULACIÓN DE LA ACTIVIDAD COMERCIAL	2,140,876.38	667,428.48	2,808,304.86	2,127,403.62	2,088,725.92	680,901.24
30903	DIRECCIÓN DE DESARROLLO ECONÓMICO Y SOLIDARIO	2,658,362.26	-211,924.45	2,446,437.81	1,953,734.21	1,905,988.03	492,703.60
31001	SECRETARÍA DE FOMENTO TURÍSTICO	12,671,139.53	4,598,822.19	17,269,961.72	13,863,258.43	13,600,633.06	3,406,703.29
31101	SECRETARÍA DE ARTE Y CULTURA	11,077,596.96	-64,808.49	11,012,788.47	8,428,211.19	8,389,570.40	2,584,577.28
31201	SECRETARÍA DE MEDIO AMBIENTE Y CAMBIO CLIMÁTICO	11,161,834.47	1,360,855.57	12,522,690.04	6,336,386.22	6,306,209.40	6,186,303.82
40101	JEFATURA DE LA OFICINA DE PRESIDENCIA	5,255,912.35	-1,559,986.47	3,695,925.88	3,450,360.14	3,321,428.81	245,565.74
40201	SECRETARIA PARTICULAR	2,738,810.54	1,629,169.38	4,367,979.92	2,398,002.30	2,344,909.85	1,969,977.62
40301	SECRETARIA TÉCNICA	1,754,934.17	150,837.50	1,905,771.67	1,533,593.88	1,497,377.95	372,177.79
40401	CONSEJERÍA JURÍDICA	6,670,747.12	16,150,665.49	22,821,412.61	18,458,101.44	18,351,994.03	4,363,311.17
40501	DIRECCIÓN DE SISTEMAS DE INFORMACIÓN	19,078,031.52	-8,462,048.93	10,615,982.59	7,409,867.11	7,095,422.04	3,206,115.48
40601	COORDINACIÓN DE CIUDAD EDUCADORA	2,055,943.36	459,255.34	2,515,198.70	1,947,419.27	1,910,680.54	567,779.43
40701	COORDINACIÓN DE COMUNICACIÓN SOCIAL	6,949,332.03	9,924,339.89	16,873,671.92	14,591,195.59	14,553,658.34	2,282,476.33
40801	COORDINACIÓN DE ASUNTOS METROPOLITANOS	1,710,643.98	-637,209.53	1,073,434.45	886,543.43	865,276.70	186,891.02
40901	COORDINACIÓN DE RELACIONES INTERGUBERNAMENTALES Y PROCURACIÓN DE FONDOS	1,948,639.02	-1,881,023.51	67,615.51	0.00	0.00	67,615.51
50101	SISTEMA MUNICIPAL PARA EL DESARROLLO INTEGRAL DE LA FAMILIA (DIF)	9,414,467.76	16,916,205.72	26,330,673.48	20,236,150.87	20,170,360.84	6,094,522.61
50201	DIRECCIÓN DE PENSIONES	15,998,388.54	-11,030,607.90	4,967,780.64	3,992,052.86	3,965,877.25	975,727.78
50301	INSTITUTO MUNICIPAL DE LAS MUJERES	10,699,753.91	2,398,966.37	13,098,720.28	10,757,442.62	10,695,640.88	2,341,277.66
50401	INSTITUTO MUNICIPAL DE PLANEACIÓN	2,341,498.92	7,136,298.99	9,477,797.91	8,437,366.63	8,392,936.07	1,040,431.28
50501	INSTITUTO MUNICIPAL DE LA JUVENTUD	1,956,491.11	-1,095,028.68	861,462.43	593,058.05	583,147.67	268,404.38
50601	INSTITUTO MUNICIPAL DEL DEPORTE	1,782,366.47	517,423.32	2,299,789.79	1,767,197.37	1,717,817.22	532,592.42
50701	INSTITUTO MUNICIPAL DE LENGUAS INDIGENAS	501,654.78	-189,196.07	312,458.71	105,626.63	101,480.94	206,832.08
60101	CONTRALORÍA INTERNA	3,604,670.58	1,203,462.57	4,808,133.15	3,348,372.67	3,283,214.81	1,459,760.48
60102	DIRECCIÓN DE AUDITORÍA INTERNA	1,436,665.86	-118,256.17	1,318,409.69	1,000,381.54	982,735.92	318,028.15
60103	DIRECCIÓN DE CONTROL Y MEJORA DE LA GESTIÓN PÚBLICA	948,358.46	-88,688.32	859,670.14	643,564.65	630,397.67	216,105.49
60104	DIRECCIÓN DE QUEJAS, DENUNCIAS, INVESTIGACIONES Y SITUACIÓN PATRIMONIAL	948,358.46	-155,673.91	792,684.55	593,451.69	579,315.07	199,232.86
60105	DIRECCIÓN DE RESPONSABILIDADES ADMINISTRATIVAS, CONTROVERSIAS Y SANCIONES	948,358.46	-167,149.99	781,208.47	581,632.37	568,521.79	199,576.10
70101	ALCALDÍA	4,723,729.86	-175,157.20	4,548,572.66	3,514,341.23	3,485,724.61	1,034,231.43
80101	UNIDAD DE TRANSPARENCIA	1,815,382.05	180,861.46	1,996,243.51	1,491,421.29	1,466,418.43	504,822.22




MUNICIPIO DE OAXACA DE JUAREZ

Estado Analítico de Egresos
CLASIFICACIÓN ADMINISTRATIVA POR UNIDAD RESPONSABLE (APERTURA MÍNIMA)
Del 1o. de enero al 30 de septiembre de 2022
(Cifras en Pesos)

Oaxaca de Juárez
Por una ciudad educada
2022 - 2024


ID	CONCEPTO	APROBADO	AMPLIACIONES/ REDUCCIONES	MODIFICADO	DEVENGADO	PAGADO	SUBEJERCIDO
----	----------	----------	------------------------------	------------	-----------	--------	-------------


C. NANCY BELEM MOTA FIGUEROA
SÍNDICA PRIMERA MUNICIPAL


C. JUDITH CARREÑO HERNÁNDEZ
REGIDORA DE HACIENDA MUNICIPAL Y DE TRANSPARENCIA
Y GOBIERNO ABIERTO


Municipio de Oaxaca
de Juárez
Dpto. Centro, Oax.
Por una ciudad educada
2022 - 2024


C. FRANCISCO MARTÍNEZ NERI
PRESIDENTE MUNICIPAL


PRESIDENCIA
MUNICIPAL
Municipio de Oaxaca
de Juárez
Dpto. Centro, Oax.
Por una ciudad educada
2022 - 2024

C. JORGE CASTRO CAMPOS
SÍNDICO SEGUNDO MUNICIPAL


C. LETICIA DOMÍNGUEZ MARTÍNEZ
TESORERA MUNICIPAL


TESORERÍA
MUNICIPAL
Municipio de Oaxaca
de Juárez
Dpto. Centro, Oax.
Por una ciudad educada
2022 - 2024