




OAXACA DE JUÁREZ

2019-2021

MUNICIPIO DE OAXACA DE JUAREZ

REPORTE ANALÍTICO DE EGRESOS

del 1o. de abril al 30 de junio de 2021



CONCEPTO	ESTIMADA	MODIFICADO	CALENDARIZADO TRIMESTRAL	INICIAL DEL TRIMESTRE	ABRIL	MAYO	JUNIO	SALDO AL TRIMESTRE	SALDO FINAL CONSOLIDADO	IMPORTE POR EJERCER	% AVANCE
1 SERVICIOS PERSONALES	1,033,814,613.83	1,035,559,057.78	252,975,076.50	282,206,537.79	84,929,211.70	85,403,969.32	78,382,037.58	248,715,218.60	530,921,756.39	584,637,301.39	51.27
11 REMUNERACIONES AL PERSONAL DE CARÁCTER PERMANENTE	303,329,852.56	303,329,852.56	77,479,369.50	76,232,315.93	26,804,865.68	25,272,876.36	25,285,396.93	77,363,138.97	153,595,454.90	149,734,397.66	50.64
111 DIETAS	3,710,860.92	3,710,860.92	925,892.18	920,389.86	312,298.94	306,796.62	306,796.62	925,892.18	1,846,282.04	1,864,578.88	49.75
112 HABERES	108,253,370.40	108,253,370.40	28,163,916.78	27,991,243.73	9,349,135.61	9,380,967.56	9,391,885.84	28,121,989.01	56,113,232.74	52,140,137.66	51.84
1131 SUELDOS BASE AL PERSONAL SINDICALIZADO	135,676,057.56	135,676,057.56	36,276,743.33	34,725,932.45	13,047,879.49	11,590,743.73	11,615,407.35	36,254,030.57	70,979,963.02	64,696,094.54	52.32
1132 SUELDOS BASE AL PERSONAL DE CONFIANZA	55,689,563.68	55,689,563.68	12,112,817.21	12,594,749.89	4,095,551.64	3,994,368.45	3,971,307.12	12,061,227.21	24,655,977.10	31,033,586.58	44.27
12 REMUNERACIONES AL PERSONAL DE CARÁCTER TRANSITORIO	51,108,662.13	49,808,706.72	15,219,838.58	14,843,203.71	5,369,763.10	4,894,815.47	4,834,160.69	15,098,739.26	29,941,942.97	19,866,763.75	60.11
1211 HONORARIOS ASIMILABLES A SALARIOS	1,733,273.88	433,318.47	0.00	0.00	0.00	0.00	0.00	0.00	0.00	433,318.47	0.00
1221 SUELDOS BASE AL PERSONAL DE CONTRATO	27,309,120.00	27,309,120.00	9,204,807.84	9,423,886.27	2,990,034.04	3,075,847.65	3,019,838.73	9,085,720.42	18,509,606.69	8,799,513.31	67.78
1223 SUELDO A PERSONAL SUPLENTE	22,066,268.25	22,066,268.25	6,015,030.74	5,419,317.44	2,379,729.06	1,818,967.82	1,814,321.96	6,013,018.84	11,432,336.28	10,633,931.97	51.81
13 REMUNERACIONES ADICIONALES Y ESPECIALES	336,141,020.78	365,973,044.03	92,804,489.25	102,874,541.28	32,653,976.66	29,706,940.35	30,076,269.05	92,437,186.06	195,311,727.34	170,661,316.69	53.37
1311 QUINQUENIOS PERSONAL SINDICALIZADO	20,422,978.32	20,422,978.32	4,694,290.09	4,479,858.53	1,676,355.67	1,485,892.06	1,529,157.88	4,691,405.61	9,171,264.14	11,251,714.18	44.91
1312 QUINQUENIOS PERSONAL DE CONFIANZA	14,577,642.56	14,577,642.56	3,821,058.74	3,721,893.64	1,263,287.20	1,270,802.69	1,281,004.20	3,815,094.09	7,536,987.73	7,040,654.83	51.70
1313 PRIMA DE ANTIGÜEDAD	420,570.76	420,570.76	0.00	0.00	0.00	0.00	0.00	0.00	0.00	420,570.76	0.00
1321 PRIMA VACACIONAL	12,541,304.20	12,541,304.20	1,128,012.38	4,636,382.54	525,590.57	73,330.51	528,657.10	1,127,578.18	5,763,960.72	6,777,343.48	45.96
1322 GRATIFICACIÓN DE FIN DE AÑO	69,975,967.40	69,975,967.40	0.00	12,595.20	0.00	0.00	1.40	1.40	12,596.60	69,963,370.80	0.02
1331 REMUNERACIONES POR HORAS EXTRAORDINARIAS	69,638,713.31	69,638,713.31	20,856,666.57	19,077,662.29	8,787,291.94	5,965,265.99	6,104,357.82	20,856,915.75	39,934,578.04	29,704,135.27	57.35
1341 REMUNERACIÓN AL DESEMPEÑO LABORAL ADICIONALES POR SERVICIOS ESPECIALES	54,851,602.57	90,010,214.89	42,920,212.13	45,719,765.92	13,850,447.56	14,588,654.11	14,155,960.31	42,595,061.98	88,314,827.90	1,695,386.99	98.12
1342 COMPENSACIONES ADICIONALES POR SERVICIOS ESPECIALES	86,610,122.90	86,610,122.90	19,384,249.34	25,226,383.16	6,551,003.72	6,322,994.99	6,477,130.34	19,351,129.05	44,577,512.21	42,032,610.69	51.47
1371 HONORARIOS ESPECIALES	7,102,118.76	1,775,529.69	0.00	0.00	0.00	0.00	0.00	0.00	0.00	1,775,529.69	0.00
14 SEGURIDAD SOCIAL	110,092,815.85	110,092,815.85	23,963,533.94	27,749,261.99	6,299,776.93	11,514,091.47	6,149,665.54	23,963,533.94	51,712,795.93	58,380,019.92	46.97
1411 IMPORTACIONES DE SEGURIDAD SOCIAL	75,475,824.20	75,475,824.20	18,517,104.11	17,325,843.45	6,299,776.93	6,067,661.64	6,149,665.54	18,517,104.11	35,842,947.56	39,269,671.72	47.72
1412 IMPORTACIONES PARA CESANTÍA Y VEJEZ	21,219,555.30	21,484,207.96	3,700,700.34	7,080,241.88	0.00	3,700,700.34	0.00	3,700,700.34	10,780,942.22	10,763,265.74	50.18



OAXACA DE JUÁREZ
MUNICIPIO DE JUÁREZ

2019-2021

OAXACA
ESTADOS UNIDOS MEXICANOS
GOBIERNO DEL ESTADO



MUNICIPIO DE OAXACA DE JUAREZ
REPORTE ANALÍTICO DE EGRESOS
del 1o. de abril al 30 de junio de 2021

CONCEPTO	ESTIMADA	MODIFICADO	CALENDARIZADO TRIMESTRAL	INICIAL DEL TRIMESTRE	ABRIL	MAYO	JUNIO	SALDO AL TRIMESTRE	SALDO FINAL CONSOLIDADO	IMPORTE POR EJERCER	% AVANCE
1 SERVICIOS PERSONALES	1,033,814,613.83	1,035,559,057.78	252,975,076.50	282,206,537.79	84,929,211.70	85,403,969.32	78,382,037.58	248,715,218.60	530,921,756.39	504,637,301.39	51.27
14311 IMPORTACIONES AL SISTEMA PARA EL RETIRO	9,927,436.35	10,025,988.61	1,745,729.49	3,343,176.66	0.00	1,745,729.49	0.00	1,745,729.49	5,088,906.15	4,937,082.46	50.76
14411 SEGURO DE VIDA	3,470,000.00	3,470,000.00	0.00	0.00	0.00	0.00	0.00	0.00	0.00	3,470,000.00	0.00
15 OTRAS PRESTACIONES SOCIALES Y ECONÓMICAS	215,836,011.56	189,048,387.67	41,505,479.36	57,819,271.22	13,133,117.11	13,348,173.74	11,368,963.65	37,850,254.50	95,669,525.72	93,378,861.95	50.61
15111 IMPORTACIONES AL FONDO DE PENSIONES	30,340,823.76	30,340,823.76	7,609,135.21	6,429,606.88	1,250,858.07	2,482,713.29	2,677,016.25	6,410,587.61	12,840,194.49	17,500,629.27	42.32
15311 LIQUIDACIONES Y PRESTACIONES POR RETIRO	38,042,757.13	9,510,689.29	0.00	0.00	0.00	0.00	0.00	0.00	0.00	9,510,689.29	0.00
15411 PRESTACIONES CONTRACTUALES	143,782,586.38	143,782,586.38	29,576,530.20	51,209,664.34	11,193,899.01	10,177,100.42	8,324,223.51	29,695,222.94	80,904,887.28	62,877,699.10	56.27
15911 OTRAS PRESTACIONES	3,669,844.29	5,414,288.24	4,319,813.95	180,000.00	688,360.03	688,360.03	367,723.89	1,744,443.95	1,924,443.95	3,489,844.29	35.54
17 PAGO DE ESTÍMULOS A SERVIDORES PÚBLICOS	17,306,250.95	17,306,250.95	2,002,365.87	2,687,943.66	667,712.22	667,071.93	667,581.72	2,002,365.87	4,690,309.53	12,615,941.42	27.10
1712 INCENTIVOS A POLICIAS	17,306,250.95	17,306,250.95	2,002,365.87	2,687,943.66	667,712.22	667,071.93	667,581.72	2,002,365.87	4,690,309.53	12,615,941.42	27.10
2 MATERIALES Y SUMINISTROS	91,436,146.65	90,090,389.54	24,024,082.65	24,799,849.97	4,771,535.13	2,879,134.05	3,956,362.39	11,607,031.57	36,406,881.54	53,683,508.00	40.41
21 MATERIALES DE ADMINISTRACIÓN, EMISIÓN DE DOCUMENTOS Y ARTICULOS OFICIALES	11,355,524.32	8,420,945.79	2,869,959.85	650,671.99	497,667.56	252,633.68	429,746.50	1,180,047.74	1,830,719.73	6,590,226.06	21.74
21111 MATERIALES, ÚTILES Y EQUIPOS MENORES DE OFICINA	1,974,429.40	1,436,486.62	202,789.01	207,430.78	0.00	8,813.68	23,578.66	32,392.34	239,823.12	1,196,663.50	16.70
21211 MATERIALES Y ÚTILES DE IMPRESIÓN Y REPRODUCCIÓN	166,444.11	42,060.64	0.00	696.93	0.00	0.00	208.62	208.62	905.55	411,555.09	2.15
21311 MATERIAL ESTADÍSTICO Y GEOGRÁFICO	4,000.00	0.00	0.00	0.00	0.00	0.00	0.00	0.00	0.00	0.00	0.00
21411 MATERIALES, ÚTILES Y EQUIPOS MENORES DE LA INFORMACIÓN Y COMUNICACIONES	687,788.62	468,208.42	207,513.25	140,512.56	6,360.00	0.00	27,935.79	34,295.79	174,808.35	293,406.07	37.34
21511 MATERIAL IMPRESO E INFORMACIÓN DIGITAL	645,110.81	709,346.01	71,502.40	155,355.00	0.00	0.00	71,502.40	71,502.40	226,857.40	482,490.61	31.98
21611 MATERIAL DE LIMPIEZA	7,864,443.42	5,761,722.10	2,388,155.19	146,676.72	491,307.56	243,820.00	306,521.03	1,041,648.59	1,188,325.31	4,573,396.79	20.62
21711 MATERIALES Y ÚTILES DE ENSEÑANZA	13,307.96	3,120.00	0.00	0.00	0.00	0.00	0.00	0.00	0.00	3,120.00	0.00
22 ALIMENTOS Y UTENSILIOS	1,188,789.70	662,207.79	204,723.60	151,578.30	0.00	0.00	115,953.60	115,953.60	267,531.90	394,675.89	40.40



OAXACA DE JUÁREZ
MUNICIPIO DE JUÁREZ

2019-2021

MUNICIPIO DE OAXACA DE JUAREZ
REPORTE ANALÍTICO DE EGRESOS
del 1o. de abril al 30 de junio de 2021

OAXACA
ESTADOS UNIDOS MEXICANOS
GOBIERNO FEDERAL




CONCEPTO	ESTIMADA	MODIFICADO	CALENDARIZADO TRIMESTRAL	INICIAL DEL TRIMESTRE	ABRIL	MAYO	JUNIO	SALDO AL TRIMESTRE	SALDO FINAL CONSOLIDADO	IMPORTE POR EJERCER	% AVANCE
2 MATERIALES Y SUMINISTROS	91,430,146.65	90,090,389.54	24,024,082.65	24,799,849.97	4,771,535.13	2,879,134.05	3,956,362.39	11,607,031.57	36,406,881.54	53,683,508.00	40.41
2211 PRODUCTOS ALIMENTICIOS PARA PERSONAS	1,173,989.68	649,563.39	204,723.60	151,578.30	0.00	0.00	115,953.60	115,953.60	267,531.90	382,031.49	41.19
2221 PRODUCTOS ALIMENTICIOS PARA ANIMALES	12,044.40	12,044.40	0.00	0.00	0.00	0.00	0.00	0.00	0.00	12,044.40	0.00
2231 UTENSILIOS PARA EL SERVICIO DE ALIMENTACIÓN	2,755.62	600.00	0.00	0.00	0.00	0.00	0.00	0.00	0.00	600.00	0.00
24 MATERIALES Y ARTICULOS DE CONSTRUCCIÓN Y DE REPARACIÓN	3,009,255.44	3,282,268.60	867,699.76	348,702.32	13,720.00	0.00	0.00	13,720.00	362,422.32	2,919,846.28	11.04
2411 PRODUCTOS MINERALES NO METÁLICOS	58,541.98	106,598.20	100,798.20	0.00	0.00	0.00	0.00	0.00	0.00	106,598.20	0.00
2421 CEMENTO Y PRODUCTOS DE CONCRETO	2,002,372.16	1,407,202.71	22,296.36	0.00	0.00	0.00	0.00	0.00	0.00	1,407,202.71	0.00
2431 CAL, YESO Y PRODUCTOS DE YESO	3,205.46	112,672.45	109,504.00	0.00	0.00	0.00	0.00	0.00	0.00	112,672.45	0.00
2441 MADERA Y PRODUCTOS DE MADERA	9,511.63	60,938.67	55,500.60	1,900.08	10,800.00	0.00	0.00	10,800.00	12,700.08	48,238.59	20.84
2451 VIDRIO Y PRODUCTOS DE VIDRIO	401.48	0.00	0.00	0.00	0.00	0.00	0.00	0.00	0.00	0.00	0.00
2461 MATERIAL ELÉCTRICO Y ELECTRONICO	229,884.37	998,217.02	389,973.29	273,368.79	2,920.00	0.00	0.00	2,920.00	276,288.79	721,928.23	27.68
2471 ARTICULOS METÁLICOS PARA LA CONSTRUCCIÓN	93,972.11	144,493.76	105,927.52	18,587.45	0.00	0.00	0.00	0.00	18,587.45	125,906.31	12.86
2481 MATERIALES COMPLEMENTARIOS	10,061.48	50,340.00	0.00	0.00	0.00	0.00	0.00	0.00	0.00	50,340.00	0.00
2491 OTROS MATERIALES Y ARTICULOS DE CONSTRUCCIÓN Y REPARACIÓN	601,364.77	401,805.79	83,699.79	54,846.00	0.00	0.00	0.00	0.00	54,846.00	346,959.79	13.65
25 PRODUCTOS QUÍMICOS, FARMACÉUTICOS Y DE LABORATORIO	2,516,272.32	3,343,420.70	1,101,602.54	383,974.69	13,675.24	33,407.41	917,037.65	964,120.30	1,348,094.99	1,995,525.71	40.32
2531 MEDICINAS Y PRODUCTOS FARMACÉUTICOS	159,927.72	792,957.28	86,339.42	193,001.80	1,577.60	0.00	0.00	1,577.60	194,579.40	598,377.88	24.54
2541 MATERIALES, ACCESORIOS Y SUMINISTROS MÉDICOS	1,621,352.89	2,097,255.11	972,190.27	168,940.25	8,680.28	33,407.41	884,586.65	926,674.34	1,095,614.59	1,001,640.52	52.24
2551 MATERIALES, ACCESORIOS Y SUMINISTROS DE LABORATORIO	109,747.78	81,013.06	0.00	0.00	0.00	0.00	0.00	0.00	0.00	81,013.06	0.00



OAXACA DE JUÁREZ
MUNICIPIO DE JUÁREZ
2019-2021

MUNICIPIO DE OAXACA DE JUAREZ
REPORTE ANALÍTICO DE EGRESOS
del 1o. de abril al 30 de junio de 2021



CONCEPTO	ESTIMADA	MODIFICADO	CALENDARIZADO TRIMESTRAL	INICIAL DEL TRIMESTRE	ABRIL	MAYO	JUNIO	SALDO AL TRIMESTRE	SALDO FINAL CONSOLIDADO	IMORTE POR EJERCER	% AVANCE
2 MATERIALES Y SUMINISTROS	91,430,146.65	90,090,389.54	24,024,082.65	24,799,849.97	4,771,535.13	2,879,134.05	3,956,362.39	11,607,031.57	36,406,881.54	53,683,508.00	40.41
2561 FIBRAS SINTÉTICAS, HULES, PLÁSTICOS Y DERIVADOS	63,033.56	106,563.42	5,322.55	9,190.64	0.00	0.00	0.00	0.00	9,190.64	97,372.78	8.62
2591 OTROS PRODUCTOS QUÍMICOS	562,210.37	265,631.83	37,750.30	12,842.00	3,417.36	0.00	32,451.00	35,868.36	48,710.36	216,921.47	18.34
26 COMBUSTIBLES, LUBRICANTES Y ADITIVOS	50,246,933.82	51,091,482.30	18,247,562.94	13,602,345.44	4,242,992.33	2,562,221.88	2,406,370.40	9,211,584.61	22,813,930.05	28,277,552.25	44.65
2611 COMBUSTIBLES, LUBRICANTES Y ADITIVOS	50,246,933.82	51,091,482.30	18,247,562.94	13,602,345.44	4,242,992.33	2,562,221.88	2,406,370.40	9,211,584.61	22,813,930.05	28,277,552.25	44.65
27 VESTUARIO, BLANCOS, PRENDAS DE PROTECCIÓN Y ARTÍCULOS DEPORTIVOS	17,322,676.03	18,271,156.32	286,773.71	9,176,354.41	0.00	0.00	27,008.28	27,008.28	9,203,362.69	9,067,793.63	50.37
2711 VESTUARIO Y UNIFORMES	17,147,716.84	17,418,728.44	140,346.82	8,850,520.97	0.00	0.00	0.00	0.00	8,850,520.97	8,568,207.47	50.81
2721 PRENDAS DE SEGURIDAD Y PROTECCIÓN PERSONAL	100,964.54	634,593.32	27,008.28	301,943.19	0.00	0.00	27,008.28	27,008.28	328,951.47	365,641.85	51.84
2731 ARTÍCULOS DEPORTIVOS	8,492.89	8,492.89	0.00	0.00	0.00	0.00	0.00	0.00	0.00	8,492.89	0.00
2741 PRODUCTOS TEXTILES	18,930.08	44,728.39	1,377.01	23,890.25	0.00	0.00	0.00	0.00	23,890.25	20,838.14	53.41
2751 BLANCOS Y OTROS PRODUCTOS TEXTILES, EXCEPTO PRENDAS DE VESTIR	46,571.68	164,613.28	118,041.60	0.00	0.00	0.00	0.00	0.00	0.00	164,613.28	0.00
28 MATERIALES Y SUMINISTROS PARA SEGURIDAD	2,094,316.98	246,523.20	0.00	246,523.20	0.00	0.00	0.00	0.00	246,523.20	0.00	100.00
2831 PRENDAS DE PROTECCIÓN PARA SEGURIDAD PÚBLICA	2,094,316.98	246,523.20	0.00	246,523.20	0.00	0.00	0.00	0.00	246,523.20	0.00	100.00
29 HERRAMIENTAS, REFACCIONES Y ACCESORIOS MENORES	3,696,358.04	4,772,384.84	445,760.25	239,699.62	3,480.00	30,871.08	60,245.96	94,597.04	334,296.66	4,438,088.18	7.00
2911 HERRAMIENTAS MENORES	222,898.43	425,679.93	7,003.93	16,280.61	951.20	0.00	14.02	965.22	17,245.83	408,434.10	4.05
2921 REFACCIONES Y ACCESORIOS MENORES DE EDIFICIOS	23,834.87	20,164.35	790.55	0.00	0.00	0.00	0.00	0.00	0.00	20,164.35	0.00
2931 REFACCIONES Y ACCESORIOS MENORES DE MOBILIARIO Y EQUIPO DE ADMINISTRACIÓN, EDUCACIONAL Y RECREATIVO	5,623.07	6,959.56	950.00	0.00	0.00	0.00	0.00	0.00	0.00	6,959.56	0.00



OAXACA DE JUÁREZ
MUNICIPIO DE JUÁREZ, OAXACA, MÉXICO
2019-2021

MUNICIPIO DE OAXACA DE JUAREZ
REPORTE ANALÍTICO DE EGRESOS
del 1o. de abril al 30 de junio de 2021

OAXACA
ESTADOS UNIDOS MEXICANOS
GOBIERNO DEL ESTADO



CONCEPTO	ESTIMADA	MODIFICADO	CALENDARIZADO TRIMESTRAL	INICIAL DEL TRIMESTRE	ABRIL	MAYO	JUNIO	SALDO AL TRIMESTRE	SALDO FINAL CONSOLIDADO	IMPORTE POR EJERCER	% AVANCE
2 MATERIALES Y SUMINISTROS	91,430,146.65	90,090,389.54	24,024,082.65	24,799,849.97	4,771,535.13	2,879,134.05	3,956,362.39	11,607,031.57	36,406,881.54	53,683,508.00	40.41
2941 REPARACIONES Y ACCESORIOS MENORES DE EQUIPO DE CÓMPUTO Y TECNOLOGÍAS DE LA INFORMACIÓN	38,919.28	37,485.21	0.00	2,690.80	0.00	0.00	0.00	0.00	2,690.80	34,794.41	7.18
2961 REPARACIONES Y ACCESORIOS MENORES DE EQUIPO DE TRANSPORTE	2,384,641.26	3,748,506.11	285,209.96	175,242.96	208.80	30,871.08	43,991.94	75,071.82	250,314.78	3,498,191.33	6.68
2971 REPARACIONES Y ACCESORIOS MENORES DE EQUIPO DE DEFENSA Y SEGURIDAD	0.00	5,510.00	0.00	0.00	0.00	0.00	0.00	0.00	0.00	5,510.00	
2981 REPARACIONES Y ACCESORIOS MENORES DE MAQUINARIA Y OTROS EQUIPOS	367,547.77	340,809.70	58,447.20	36,968.73	2,320.00	0.00	16,240.00	18,560.00	55,528.73	285,280.97	16.29
2991 REPARACIONES Y ACCESORIOS MENORES OTROS BIENES MUEBLES	652,893.36	187,269.98	93,358.61	8,516.52	0.00	0.00	0.00	0.00	8,516.52	178,753.46	4.55
3 SERVICIOS GENERALES	186,498,129.09	197,619,978.36	37,145,195.96	46,020,893.83	6,431,443.48	11,542,118.38	12,565,945.72	30,539,507.58	76,560,401.41	121,059,576.95	38.74
31 SERVICIOS BÁSICOS	67,105,753.05	71,511,425.28	9,677,339.94	16,139,027.02	669,025.59	4,649,239.70	4,267,486.02	9,585,751.31	25,724,778.33	45,786,646.95	35.97
3111 ENERGÍA ELÉCTRICA	4,627,461.44	4,345,260.92	822,328.65	877,188.06	248,928.00	324,861.65	248,539.00	822,328.65	1,699,516.71	2,645,744.21	39.11
3112 ALUMBRADO PÚBLICO	59,045,692.08	63,344,560.02	8,089,841.19	14,602,225.30	161,900.39	4,138,138.77	3,789,802.03	8,089,841.19	22,692,066.49	40,652,493.53	35.82
3131 AGUA	1,088,696.74	1,167,311.89	235,908.00	191,613.00	92,507.00	3,779.60	49,507.00	145,793.00	337,406.00	829,905.89	28.90
3141 TELEFONÍA TRADICIONAL	1,801,131.83	1,020,154.89	178,688.57	173,880.54	57,554.33	61,986.70	59,147.54	178,688.57	352,569.11	667,585.78	34.56
3171 SERVICIOS DE ACCESO DE INTERNET, REDES Y PROCESAMIENTO DE INFORMACIÓN	1,311,266.60	1,611,035.65	350,581.53	293,710.24	108,135.87	120,473.58	120,490.45	349,099.90	642,810.14	968,225.51	39.90
3181 SERVICIOS POSTALES Y TELEGRÁFICOS	31,504.36	23,101.91	0.00	409.88	0.00	0.00	0.00	0.00	409.88	22,692.03	1.77
32 SERVICIOS DE ARRENDAMIENTO DE TERRENOS	53,485,774.45	54,610,058.45	13,769,851.81	15,756,185.04	5,297,054.39	137,292.00	5,620,412.11	11,063,758.50	26,819,943.54	27,790,114.91	49.11
3211 ARRENDAMIENTO DE EDIFICIOS	3,310,784.52	3,867,278.52	2,465,212.44	416,419.47	317,538.50	0.00	127,890.00	445,428.50	861,847.97	3,005,430.55	22.29
3221 ARRENDAMIENTO DE MOBILIARIO Y EQUIPO DE ADMINISTRACIÓN, EDUCACIONAL Y RECREATIVO	16,620,359.58	18,397,035.18	6,693,221.13	2,493,462.85	772,632.05	0.00	1,294,638.27	2,067,270.32	4,560,733.17	13,836,302.01	24.79
3231 ARRENDAMIENTO DE MOBILIARIO Y EQUIPO DE ADMINISTRACIÓN, EDUCACIONAL Y RECREATIVO	0.00	0.00	0.00	0.00	0.00	0.00	0.00	0.00	0.00	0.00	



OAXACA DE JUÁREZ

2019-2021

MUNICIPIO DE OAXACA DE JUAREZ
REPORTE ANALÍTICO DE EGRESOS
del 1o. de abril al 30 de junio de 2021



Table with columns: CONCEPTO, ESTIMADA, MODIFICADO, CALENDARIZADO TRIMESTRAL, INICIAL DEL TRIMESTRE, ABRIL, MAYO, JUNIO, SALDO AL TRIMESTRE, SALDO FINAL CONSOLIDADO, IMPORTE POR EJERCER, and % AVANCE. Rows include categories like SERVICIOS GENERALES, EQUIPO DE TRANSPORTE, and SERVICIOS DE APOYO.



OAXACA DE JUÁREZ
 GOBIERNO MUNICIPAL
 2019-2021

MUNICIPIO DE OAXACA DE JUAREZ
REPORTE ANALÍTICO DE EGRESOS
 del 1o. de abril al 30 de junio de 2021

OAXACA
 GOBIERNO DEL ESTADO
 2019-2021



CONCEPTO	ESTIMADA	MODIFICADO	CALENDARIZADO TRIMESTRAL	INICIAL DEL TRIMESTRE	ABRIL	MAYO	JUNIO	SALDO AL TRIMESTRE	SALDO FINAL CONSOLIDADO	IMPORTE POR EJERCER	% AVANCE
3 SERVICIOS GENERALES	186,498,129.09	197,619,978.36	37,145,195.96	46,020,893.83	6,431,443.48	11,542,118.38	12,565,945.72	30,539,507.58	76,560,401.41	121,059,576.95	38.74
3411 SERVICIOS FINANCIEROS Y BANCARIOS	0.00	1,742,153.31	125,595.67	393,314.18	46,405.48	40,318.16	38,872.03	125,595.67	518,909.85	1,223,243.46	
3431 SERVICIOS DE RECAUDACIÓN, TRASLADO Y CUSTODIA DE VALORES	3,000,000.00	4,919,478.25	1,113,308.24	985,624.51	0.00	679,991.87	0.00	679,991.87	1,665,616.38	3,253,861.87	33.86
3441 SEGUROS DE RESPONSABILIDAD PATRIMONIAL Y FIANZAS	8,564.25	8,564.25	0.00	0.00	0.00	0.00	0.00	0.00	0.00	8,564.25	0.00
3451 SEGURO DE BIENES PATRIMONIALES	4,497,033.93	4,406,000.00	4,249,065.27	0.00	0.00	0.00	0.00	0.00	0.00	4,400,000.00	0.00
3471 FLETES Y MANIOBRAS	35,138.48	121,747.17	37,027.20	66,700.00	0.00	0.00	0.00	0.00	66,700.00	55,047.17	54.79
35 SERVICIOS DE INSTALACIÓN, REPARACIÓN, MANTENIMIENTO Y CONSERVACIÓN	12,878,585.97	12,642,071.35	2,581,517.55	459,119.16	0.00	1,969,564.00	1,740,266.92	3,709,830.92	4,168,950.08	8,473,121.27	32.98
3511 CONSERVACIÓN Y MANTENIMIENTO MENOR DE INMUEBLES	283,600.65	745,619.59	231,392.15	162,069.99	0.00	0.00	45,000.00	45,000.00	207,069.99	538,549.60	27.77
3521 INSTALACIÓN, REPARACIÓN Y MANTENIMIENTO DE MOBILIARIO Y EQUIPO DE ADMINISTRACIÓN, EDUCACIONAL Y RECREATIVO	7,810.11	8,202.83	0.00	0.00	0.00	0.00	0.00	0.00	0.00	8,202.83	0.00
3531 INSTALACIÓN, REPARACIÓN Y MANTENIMIENTO DE EQUIPO DE CÓMPUTO Y TECNOLOGÍA DE LA INFORMACIÓN	26,229.99	83,576.99	0.00	62,147.00	0.00	0.00	0.00	0.00	62,147.00	21,429.99	74.36
3551 REPARACIÓN Y MANTENIMIENTO DE EQUIPO DE TRANSPORTE	12,268,049.96	11,001,891.76	1,995,471.64	233,394.17	0.00	1,969,564.00	1,580,802.76	3,550,366.76	3,783,760.93	7,218,130.83	34.39
3571 INSTALACIÓN, REPARACIÓN Y MANTENIMIENTO DE MAQUINARIA, OTROS EQUIPOS Y HERRAMIENTA	181,265.06	675,913.52	285,912.16	1,508.00	0.00	0.00	114,464.16	114,464.16	115,972.16	559,941.36	17.16
3581 SERVICIOS DE LIMPIEZA Y MANEJO DE DESECHOS	18,244.31	17,842.83	1,461.60	0.00	0.00	0.00	0.00	0.00	0.00	17,842.83	0.00
3591 SERVICIOS DE JARDINERÍA Y FUMIGACIÓN	93,385.89	109,023.83	67,280.00	0.00	0.00	0.00	0.00	0.00	0.00	109,023.83	0.00



OAXACA DE JUÁREZ
2019-2021

MUNICIPIO DE OAXACA DE JUAREZ
REPORTE ANALÍTICO DE EGRESOS
del 1o. de abril al 30 de junio de 2021

OAXACA
ESTADOS UNIDOS MEXICANOS
GOBIERNO MUNICIPAL



CONCEPTO	ESTIMADA	MODIFICADO	CALENDARIZADO TRIMESTRAL	INICIAL DEL TRIMESTRE	ABRIL	MAYO	JUNIO	SALDO AL TRIMESTRE	SALDO FINAL CONSOLIDADO	IMPORTE POR EJERCER	% AVANCE
3 SERVICIOS GENERALES	186,498,129.09	197,619,978.36	37,145,195.96	46,020,893.83	6,431,443.48	11,542,118.38	12,565,945.72	30,539,507.58	76,560,401.41	121,059,576.95	38.74
36 SERVICIOS DE COMUNICACIÓN SOCIAL Y PUBLICIDAD	4,028,549.03	4,060,320.33	98,533.33	1,886,214.01	0.00	0.00	0.00	0.00	1,886,214.01	2,174,106.32	46.45
3611 DIFUSIÓN POR RADIO, TELEVISIÓN Y OTROS MEDIOS DE MENSAJES SOBRE PROGRAMAS Y ACTIVIDADES GUBERNAMENTALES	4,000,737.70	4,000,000.00	98,533.33	1,825,894.01	0.00	0.00	0.00	0.00	1,825,894.01	2,174,105.99	45.65
3691 OTROS SERVICIOS DE INFORMACIÓN Y VIÁTICOS	27,811.33	60,320.33	0.00	60,320.00	0.00	0.00	0.00	0.00	60,320.00	0.33	100.00
37 SERVICIOS DE TRASLADO Y VIÁTICOS	820,949.56	578,643.19	2,912.00	50,884.00	0.00	0.00	0.00	0.00	50,884.00	527,759.19	8.79
3711 PASAJES AEREOS	287,784.56	172,190.96	0.00	7,384.00	0.00	0.00	0.00	0.00	7,384.00	164,806.96	4.29
3721 PASAJES TERRESTRES	142,804.38	95,466.07	2,912.00	0.00	0.00	0.00	0.00	0.00	0.00	95,466.07	0.00
3751 VIÁTICOS EN EL PAIS	366,360.62	310,245.33	0.00	43,500.00	0.00	0.00	0.00	0.00	43,500.00	266,745.33	14.02
3761 VIÁTICOS EN EL EXTRANJERO	24,000.00	740.83	0.00	0.00	0.00	0.00	0.00	0.00	0.00	740.83	0.00
38 SERVICIOS OFICIALES	2,706,845.06	1,748,612.28	4,640.00	6,728.00	0.00	0.00	0.00	0.00	6,728.00	1,741,884.28	0.38
3811 GASTOS CEREMONIALES	96,000.00	5,000.00	0.00	0.00	0.00	0.00	0.00	0.00	0.00	5,000.00	0.00
3821 GASTOS DE ORDEN SOCIAL Y CULTURAL	2,594,856.30	1,639,464.74	4,640.00	6,728.00	0.00	0.00	0.00	0.00	6,728.00	1,632,736.74	0.41
3831 CONGRESOS Y CONVENCIONES	8,000.00	96,158.78	0.00	0.00	0.00	0.00	0.00	0.00	0.00	96,158.78	0.00
3851 GASTOS DE REPRESENTACIÓN	7,988.76	7,988.76	0.00	0.00	0.00	0.00	0.00	0.00	0.00	7,988.76	0.00
39 OTROS SERVICIOS GENERALES	29,075,694.55	29,044,381.47	4,600,723.12	9,956,351.75	112,689.60	3,673,782.00	865,341.12	4,651,812.72	14,608,164.47	14,436,217.00	50.30
3911 SERVICIOS FUNERARIOS Y DE CEMENTERIOS	50,000.00	50,000.00	0.00	29,260.00	0.00	0.00	0.00	0.00	29,260.00	20,740.00	58.52
3921 IMPUESTOS Y DERECHOS	775,394.19	879,224.44	14,879.79	0.00	0.00	0.00	3,279.79	3,279.79	3,279.79	875,944.65	0.37
3941 SENTENCIAS Y RESOLUCIONES POR AUTORIDAD COMPETENTE	2,696,394.64	2,675,738.14	912,061.33	293,848.75	112,689.60	0.00	862,061.33	974,750.93	1,268,599.68	1,407,138.46	47.41
3951 PENAS, MULTAS, ACCESORIOS Y ACTUALIZACIONES	0.00	0.00	0.00	0.00	0.00	0.00	0.00	0.00	0.00	0.00	0.00
3961 OTROS GASTOS POR RESPONSABILIDADES	5,767,690.27	5,657,869.65	0.00	0.00	0.00	0.00	0.00	0.00	0.00	5,657,869.65	0.00
3981 IMPUESTO SOBRE NÓMINAS Y OTROS QUE SE DERIVAN DE UNA RELACIÓN LABORAL	19,744,347.77	19,744,347.77	3,673,782.00	9,633,069.00	0.00	3,673,782.00	0.00	3,673,782.00	13,306,851.00	6,437,496.77	67.40



OAXACA DE JUÁREZ
GOBIERNO MUNICIPAL

2019-2021

MUNICIPIO DE OAXACA DE JUAREZ
 REPORTE ANALÍTICO DE EGRESOS
 del 1o. de abril al 30 de junio de 2021



CONCEPTO	ESTIMADA	MODIFICADO	CALENDARIZADO TRIMESTRAL	INICIAL DEL TRIMESTRE	ABRIL	MAYO	JUNIO	SALDO AL TRIMESTRE	SALBO FINAL CONSOLIDADO	IMPORTE POR EJERCER	% AVANCE
3SERVICIOS GENERALES	186,498,129.09	197,619,978.36	37,145,195.96	46,020,893.83	6,431,443.48	11,542,118.38	12,565,945.72	30,539,507.58	76,560,401.41	121,059,576.95	38.74
3991 OTROS SERVICIOS GENERALES	41,867.68	37,201.47	0.00	174.00	0.00	0.00	0.00	0.00	174.00	37,027.47	0.47
4 TRANSFERENCIAS, ASIGNACIONES, SUBSIDIOS Y OTRAS AYUDAS	15,729,054.37	16,673,255.22	5,481,251.31	2,161,435.35	1,682,500.51	222,078.40	100,000.00	2,004,578.91	4,166,014.26	12,507,240.96	24.99
41 TRANSFERENCIAS INTERNAS Y ASIGNACIONES AL SECTOR PÚBLICO	12,347,609.22	12,347,609.22	3,086,902.31	1,897,313.28	489,794.51	99,378.40	100,000.00	689,172.91	2,586,486.19	9,761,123.03	20.95
4141 ASIGNACIONES A ORGANISMOS DESCENTRALIZADOS	12,347,609.22	12,347,609.22	3,086,902.31	1,897,313.28	489,794.51	99,378.40	100,000.00	689,172.91	2,586,486.19	9,761,123.03	20.95
43 SUBSIDIOS Y SUBVENCIONES	531,023.99	274,112.02	0.00	0.00	0.00	0.00	0.00	0.00	0.00	274,112.02	0.00
4321 SUBSIDIOS A LA DISTRIBUCION	531,023.99	274,112.02	0.00	0.00	0.00	0.00	0.00	0.00	0.00	274,112.02	0.00
44 AYUDAS SOCIALES	2,226,189.26	3,293,968.72	2,394,349.00	64,000.00	1,192,706.00	122,700.00	0.00	1,315,406.00	1,379,406.00	1,914,562.72	41.88
4411 AYUDAS SOCIALES A PERSONAS	2,225,011.15	2,258,847.61	1,391,276.80	64,000.00	748,576.80	122,700.00	0.00	871,276.80	935,276.80	1,323,570.81	41.41
4431 AYUDAS SOCIALES A INSTITUCIONES DE ENSEÑANZA	0.00	475,000.00	444,129.20	0.00	444,129.20	0.00	0.00	444,129.20	444,129.20	30,870.80	0.00
4481 AYUDAS POR DESASTRES NATURALES Y OTROS SINIESTROS	1,178.11	560,121.11	558,943.00	0.00	0.00	0.00	0.00	0.00	0.00	560,121.11	0.00
49 TRANSFERENCIAS AL EXTERIOR	624,231.90	757,565.26	0.00	200,122.07	0.00	0.00	0.00	0.00	200,122.07	557,443.19	26.42
4921 TRANSFERENCIAS A ORGANISMOS INTERNACIONALES	624,231.90	757,565.26	0.00	200,122.07	0.00	0.00	0.00	0.00	200,122.07	557,443.19	26.42
5 BIENES MUEBLES, INMUEBLES E INTANGIBLES	7,505,957.67	4,698,782.99	3,910,091.88	0.00	7,200.00	0.00	0.00	7,200.00	7,200.00	4,691,582.99	0.15
51 MOBILIARIO Y EQUIPO DE ADMINISTRACIÓN	243,841.72	532,449.91	375,969.94	0.00	7,200.00	0.00	0.00	7,200.00	7,200.00	525,249.91	1.35
5111 MUEBLES DE OFICINA Y ESTANTERÍA	47,825.31	375,620.01	328,641.92	0.00	0.00	0.00	0.00	0.00	0.00	375,620.01	0.00
5151 EQUIPO DE CÓMPUTO Y DE TECNOLOGÍAS DE LA INFORMACIÓN	196,016.41	143,837.90	34,336.02	0.00	7,200.00	0.00	0.00	7,200.00	7,200.00	136,637.90	5.01
5191 OTROS MOBILIARIOS Y EQUIPOS DE ADMINISTRACIÓN	0.00	12,992.00	12,992.00	0.00	0.00	0.00	0.00	0.00	0.00	12,992.00	0.00



OAXACA DE JUÁREZ
MUNICIPIO DE JUÁREZ

2019-2021

MUNICIPIO DE OAXACA DE JUAREZ
REPORTE ANALÍTICO DE EGRESOS
del 1o. de abril al 30 de junio de 2021

OAXACA
ESTADO LIBRE Y SOBERANO
DE OAXACA DE JUÁREZ



CONCEPTO	ESTIMADA	MODIFICADO	CALENDARIZADO TRIMESTRAL	INICIAL DEL TRIMESTRE	ABRIL	MAYO	JUNIO	SALDO AL TRIMESTRE	SALDO FINAL CONSOLIDADO	IMPORTE POR EJERCER	% AVANCE
5 BIENES MUEBLES, INMUEBLES E INTANGIBLES	7,505,957.67	4,698,782.99	3,910,091.88	0.00	7,200.00	0.00	0.00	7,200.00	7,200.00	4,691,582.99	0.15
52 MOBILIARIO Y EQUIPO EDUCACIONAL Y RECREATIVO	1,657.98	601,069.88	599,411.90	0.00	0.00	0.00	0.00	0.00	0.00	601,069.88	0.00
521 EQUIPOS Y APARATOS AUDIOVISUALES	1,657.98	1,657.98	0.00	0.00	0.00	0.00	0.00	0.00	0.00	1,657.98	0.00
523 CÁMARAS FOTOGRÁFICAS Y DE VIDEO	0.00	599,411.90	599,411.90	0.00	0.00	0.00	0.00	0.00	0.00	599,411.90	0.00
529 OTRO MOBILIARIO Y EQUIPO EDUCACIONAL Y RECREATIVO	0.00	0.00	0.00	0.00	0.00	0.00	0.00	0.00	0.00	0.00	0.00
53 EQUIPO E INSTRUMENTAL MÉDICO Y DE LABORATORIO	158,738.52	52,912.84	0.00	0.00	0.00	0.00	0.00	0.00	0.00	52,912.84	0.00
531 EQUIPO MÉDICO Y DE LABORATORIO	158,738.52	52,912.84	0.00	0.00	0.00	0.00	0.00	0.00	0.00	52,912.84	0.00
54 VEHÍCULOS Y EQUIPO DE TRANSPORTE	1,951,319.06	3,452,338.63	2,897,172.44	0.00	0.00	0.00	0.00	0.00	0.00	3,452,338.63	0.00
54112 VEHÍCULOS Y EQUIPO TERRESTRE	1,085,369.15	1,705,123.43	1,149,957.24	0.00	0.00	0.00	0.00	0.00	0.00	1,705,123.43	0.00
5491 OTROS EQUIPOS DE TRANSPORTE	865,949.91	1,747,215.20	1,747,215.20	0.00	0.00	0.00	0.00	0.00	0.00	1,747,215.20	0.00
56 MAQUINARIA, OTROS EQUIPOS Y HERRAMIENTAS	5,140,368.22	57,151.81	37,537.60	0.00	0.00	0.00	0.00	0.00	0.00	57,151.81	0.00
5641 SISTEMAS DE AIRE ACONDICIONADO, REFRIGERACIÓN INDUSTRIAL Y COMERCIAL	2,214.21	39,751.81	37,537.60	0.00	0.00	0.00	0.00	0.00	0.00	39,751.81	0.00
5671 HERRAMIENTAS Y MAQUINAS-HERRAMIENTA	7,048.46	17,400.00	0.00	0.00	0.00	0.00	0.00	0.00	0.00	17,400.00	0.00
5691 OTROS EQUIPOS	5,131,105.55	0.00	0.00	0.00	0.00	0.00	0.00	0.00	0.00	0.00	0.00
57 ACTIVOS BIOLÓGICOS	5,348.33	0.00	0.00	0.00	0.00	0.00	0.00	0.00	0.00	0.00	0.00
5781 ÁRBOLES Y PLANTAS	5,348.33	0.00	0.00	0.00	0.00	0.00	0.00	0.00	0.00	0.00	0.00
59 ACTIVOS INTANGIBLES	4,683.84	2,859.92	0.00	0.00	0.00	0.00	0.00	0.00	0.00	2,859.92	0.00
5911 SOFTWARE	1,873.54	49.62	0.00	0.00	0.00	0.00	0.00	0.00	0.00	49.62	0.00
5971 LICENCIAS INFORMÁTICAS E INTELECTUALES	2,810.30	2,810.30	0.00	0.00	0.00	0.00	0.00	0.00	0.00	2,810.30	0.00
6 INVERSIÓN PÚBLICA	141,214,978.54	282,409,566.59	0.00	122,361,943.79	0.00	0.00	122,447.84	122,447.84	122,484,391.63	159,925,174.96	43.37
61 OBRA PÚBLICA EN BIENES DE DOMINIO PÚBLICO	141,214,978.54	282,409,566.59	0.00	122,361,943.79	0.00	0.00	122,447.84	122,447.84	122,484,391.63	159,925,174.96	43.37



OAXACA DE JUÁREZ
MUNICIPIO

2019-2021

MUNICIPIO DE OAXACA DE JUAREZ
REPORTE ANALÍTICO DE EGRESOS
del 1 o. de abril al 30 de junio de 2021



CONCEPTO	ESTIMADA	MODIFICADO	CALENDARIZADO TRIMESTRAL	INICIAL DEL TRIMESTRE	ABRIL	MAYO	JUNIO	SALDO AL TRIMESTRE	SALDO FINAL CONSOLIDADO	IMPORTE POR EJERCER	% AVANCE
6 INVERSIÓN PÚBLICA	141,214,978.54	282,409,566.59	0.00	122,361,943.79	0.00	0.00	122,447.84	122,447.84	122,484,391.63	159,925,174.96	43.37
6121 EDIFICACIÓN NO HABITACIONAL	0.00	2,885,069.00	0.00	2,875,622.22	0.00	0.00	0.00	0.00	2,875,622.22	9,446.78	
6141 DIVISIÓN DE TERRENOS Y CONSTRUCCIÓN DE OBRAS DE URBANIZACIÓN	141,214,978.54	279,524,497.59	0.00	119,486,321.57	0.00	0.00	122,447.84	122,447.84	119,608,769.41	159,915,728.18	42.79
62 OBRA PÚBLICA EN BIENES PROPIOS	0.00	0.00	0.00	0.00	0.00	0.00	0.00	0.00	0.00	0.00	
6221 EDIFICACIÓN NO HABITACIONAL	0.00	0.00	0.00	0.00	0.00	0.00	0.00	0.00	0.00	0.00	
7 INVERSIONES FINANCIERAS Y OTRAS PROVISIONES	0.00	15,423,343.85	0.00	0.00	0.00	0.00	0.00	0.00	0.00	15,423,343.85	
79 PROVISIONES PARA CONTINGENCIAS Y OTRAS EROGACIONES ESPECIALES	0.00	15,423,343.85	0.00	0.00	0.00	0.00	0.00	0.00	0.00	15,423,343.85	
7991 OTRAS EROGACIONES ESPECIALES	0.00	15,423,343.85	0.00	0.00	0.00	0.00	0.00	0.00	0.00	15,423,343.85	
9 DEUDA PÚBLICA	82,123,090.00	109,191,824.18	32,236,363.64	52,865,680.00	13,273,057.24	13,206,561.40	5,746,902.14	32,226,520.38	85,092,200.38	24,099,623.80	77.93
91 AMORTIZACIÓN DE LA DEUDA PÚBLICA	79,990,000.00	80,000,000.00	31,600,000.00	31,600,000.00	13,000,000.00	13,000,000.00	5,600,000.00	31,600,000.00	63,200,000.00	16,800,000.00	79.00
9111 AMORTIZACIÓN DE LA DEUDA INTERNA CON INSTITUCIONES DE CRÉDITO	79,990,000.00	80,000,000.00	31,600,000.00	31,600,000.00	13,000,000.00	13,000,000.00	5,600,000.00	31,600,000.00	63,200,000.00	16,800,000.00	79.00
92 INTERESES DE LA DEUDA PÚBLICA	2,133,090.00	2,133,090.00	619,014.35	1,362,132.19	273,057.24	206,561.00	139,396.11	619,014.35	1,981,146.54	151,943.46	92.88
9211 INTERESES DE LA DEUDA INTERNA CON INSTITUCIONES DE CRÉDITO	2,133,090.00	2,133,090.00	619,014.35	1,362,132.19	273,057.24	206,561.00	139,396.11	619,014.35	1,981,146.54	151,943.46	92.88
99 ADEUDOS DE EJERCICIOS FISCALES ANTERIORES (ADEFAS)	0.00	27,058,734.18	17,349.29	19,903,547.81	0.00	0.00	7,506.03	7,506.03	19,911,053.84	7,147,680.34	
9911 ADEAFAS	0.00	27,058,734.18	17,349.29	19,903,547.81	0.00	0.00	7,506.03	7,506.03	19,911,053.84	7,147,680.34	
Total	1,558,315,970.15	1,751,666,198.51	355,772,061.94	530,416,340.73	111,094,948.06	113,253,861.15	100,873,695.67	325,222,504.88	855,638,845.61	896,027,352.90	48.85 %



OAXACA DE JUÁREZ
2019-2021

MUNICIPIO DE OAXACA DE JUAREZ
 REPORTE ANALÍTICO DE EGRESOS
 del 1o. de abril al 30 de junio de 2021

OAXACA
 GOBIERNO MUNICIPAL
 PATRIMONIO CULTURAL DE LA HUMANIDAD



CONCEPTO	ESTIMADA	MODIFICADO	CALENDARIZADO TRIMESTRAL	INICIAL DEL TRIMESTRE	ABRIL	MAYO	JUNIO	SALDO AL TRIMESTRE	SALDO FINAL CONSOLIDADO	IMPORTE POR EJERCER	% AVANCE
----------	----------	------------	--------------------------	-----------------------	-------	------	-------	--------------------	-------------------------	---------------------	----------



 HONORABLE AYUNTAMIENTO
 UN BUEN GOBIERNO PARA UN BUEN DESARROLLO
 OAXACA DE JUÁREZ
 PATRIMONIO CULTURAL DE LA HUMANIDAD
 2019-2021


OSWALDO GARCÍA JARQUÍN
 PRESIDENTE MUNICIPAL

PRESIDENCIA MUNICIPAL

INDIRA ZURITA LARA
 SINDICA PRIMERA MUNICIPAL

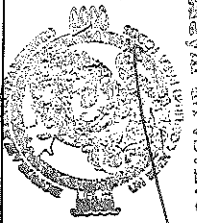
SINDICA PRIMERA MUNICIPAL


 MARTHA PATRICIA TOLEDO HERNÁNDEZ
 TESORERA MUNICIPAL



JORGE CASTRO CAMPOS
 SINDICO SEGUNDO MUNICIPAL

2019 - 2021
 SINDICATURA SEGUNDA MUNICIPAL



OAXACA DE JUÁREZ
 PATRIMONIO CULTURAL DE LA HUMANIDAD