



OAXACA DE JUÁREZ  
MAYOR ANÁLISIS DEL PRESUPUESTO LOCAL DEL MUNICIPIO  
2019-2021

MUNICIPIO DE OAXACA DE JUAREZ

REPORTE ANALÍTICO DE EGRESOS  
del 1o. de enero al 31 de marzo de 2021

OAXACA  
GOBIERNO MUNICIPAL  
DE LA CIUDAD DE JUÁREZ  
PRESUPUESTO DE EGRESOS



CONCEPTO	ESTIMADA	MODIFICADO	CALENDARIZADO TRIMESTRAL	INICIAL DEL TRIMESTRE	ENERO	FEBRERO	MARZO	SALDO AL TRIMESTRE	SALDO FINAL CONSOLIDADO	IMPORTE POR EJERCER	% AVANCE
1 SERVICIOS PERSONALES	1,033,814,613.83	1,034,502,973.86	284,492,595.48	0.00	83,610,449.14	99,148,332.61	99,447,756.04	282,206,537.79	282,206,537.79	752,296,436.07	27.28
11 REMUNERACIONES AL PERSONAL DE CARÁCTER PERMANENTE	303,329,852.56	303,329,852.56	76,335,949.11	0.00	25,392,747.04	25,389,274.07	25,450,294.82	76,232,315.93	76,232,315.93	227,097,536.63	25.13
1111 DIETAS	3,710,860.92	3,710,860.92	920,389.86	0.00	306,796.62	306,796.62	306,796.62	920,389.86	920,389.86	2,790,471.06	24.80
1121 HABERES	108,253,370.40	108,253,370.40	28,034,606.90	0.00	9,329,158.63	9,321,075.45	9,341,009.65	27,991,243.73	27,991,243.73	80,262,126.67	25.86
1131 SUELDOS BASE AL PERSONAL SINDICALIZADO	135,676,057.56	135,676,057.56	34,745,203.14	0.00	11,563,707.07	11,564,090.63	11,598,134.75	34,725,932.45	34,725,932.45	100,950,125.11	25.59
1132 SUELDOS BASE AL PERSONAL DE CONFIANZA	55,689,563.68	55,689,563.68	12,635,749.21	0.00	4,193,084.72	4,197,311.37	4,204,353.80	12,594,749.89	12,594,749.89	43,094,813.79	22.62
12 REMUNERACIONES AL PERSONAL DE CARÁCTER TRANSITORIO	51,108,662.13	51,108,662.13	14,898,110.84	0.00	4,905,040.49	4,996,888.06	4,941,275.16	14,843,203.71	14,843,203.71	36,265,458.42	29.04
1211 HONORARIOS ASIMILABLES A SALARIOS	1,733,273.88	1,733,273.88	0.00	0.00	0.00	0.00	0.00	0.00	0.00	1,733,273.88	0.00
1221 SUELDOS BASE AL PERSONAL DE CONTRATO	27,309,120.00	27,309,120.00	9,476,730.30	0.00	2,930,514.88	3,235,489.38	3,257,882.01	9,423,886.27	9,423,886.27	17,885,233.73	34.51
1223 SUELDO A PERSONAL SUPLENTE	22,066,268.25	22,066,268.25	5,421,380.54	0.00	1,974,325.61	1,761,398.68	1,683,393.15	5,419,317.44	5,419,317.44	16,646,950.81	24.56
13 REMUNERACIONES ADICIONALES Y ESPECIALES	336,141,020.78	336,141,020.78	103,085,146.17	0.00	31,444,668.24	36,896,037.35	34,533,835.69	102,874,541.28	102,874,541.28	233,266,479.50	30.60
1311 QUINQUENIOS PERSONAL SINDICALIZADO	20,422,978.32	20,422,978.32	4,482,304.00	0.00	1,501,110.92	1,495,523.29	1,483,224.32	4,479,858.53	4,479,858.53	15,943,119.79	21.94
1312 QUINQUENIOS PERSONAL DE CONFIANZA	14,577,642.56	14,577,642.56	3,727,776.89	0.00	1,233,623.06	1,239,609.66	1,248,660.92	3,721,893.64	3,721,893.64	10,855,748.92	25.53
1313 PRIMA DE ANTIGÜEDAD	420,570.76	420,570.76	0.00	0.00	0.00	0.00	0.00	0.00	0.00	420,570.76	0.00
1321 PRIMA VACACIONAL	12,541,304.20	12,541,304.20	4,640,647.90	0.00	469,738.03	3,295,609.45	871,035.06	4,636,382.54	4,636,382.54	7,904,921.66	36.97
1322 GRATIFICACIÓN DE FIN DE AÑO	69,975,967.40	69,975,967.40	12,598.68	0.00	2,981.96	0.00	9,613.24	12,595.20	12,595.20	69,963,372.20	0.02
1331 REMUNERACIONES POR HORAS EXTRAORDINARIAS	69,638,713.31	69,638,713.31	19,079,843.34	0.00	6,166,441.29	6,166,016.26	6,745,204.74	19,077,662.29	19,077,662.29	50,561,051.02	27.40
1341 REMUNERACIÓN AL DESEMPEÑO LABORAL	54,851,602.57	54,851,602.57	45,874,440.41	0.00	15,529,205.51	14,650,713.70	15,539,846.71	45,719,765.92	45,719,765.92	9,131,836.65	83.35
1342 COMPENSACIONES ADICIONALES POR SERVICIOS ESPECIALES	86,610,122.90	86,610,122.90	25,267,534.95	0.00	6,541,567.47	10,048,564.99	8,636,250.70	25,226,383.16	25,226,383.16	61,383,739.74	29.13
1371 HONORARIOS ESPECIALES	7,102,118.76	7,102,118.76	0.00	0.00	0.00	0.00	0.00	0.00	0.00	7,102,118.76	0.00
14 SEGURIDAD SOCIAL	110,092,815.85	110,092,815.85	27,749,261.99	0.00	11,276,387.27	5,885,232.50	10,587,642.22	27,749,261.99	27,749,261.99	82,343,553.86	25.21
1411 APORTACIONES DE SEGURIDAD SOCIAL	75,475,824.20	75,104,212.65	17,325,843.45	0.00	5,996,421.47	5,885,232.50	5,444,189.48	17,325,843.45	17,325,843.45	57,778,369.20	23.07
1412 APORTACIONES PARA CESANTÍA Y VEJEZ	21,219,555.30	21,488,696.89	7,080,241.88	0.00	3,587,690.35	0.00	3,492,551.33	7,080,241.88	7,080,241.88	14,408,455.01	32.95



**OAXACA DE JUÁREZ**  
 GOBIERNO MUNICIPAL DE LA CIUDAD DE JUÁREZ  
 2019-2021

**MUNICIPIO DE OAXACA DE JUAREZ**

**REPORTE ANALÍTICO DE EGRESOS**  
 del 1o. de enero al 31 de marzo de 2021

**OAXACA**  
 GOBIERNO DEL ESTADO  
 DE LA CIUDAD DE OAXACA



CONCEPTO	ESTIMADA	MODIFICADO	CALENDARIZADO TRIMESTRAL	INICIAL DEL TRIMESTRE	ENERO	FEBRERO	MARZO	SALDO AL TRIMESTRE	SALDO FINAL CONSOLIDADO	IMPORTE POR EJERCER	% AVANCE
1 SERVICIOS PERSONALES	1,033,814,613.83	1,034,502,973.86	284,492,595.48	0.00	83,610,449.14	99,148,332.61	99,447,756.04	282,206,537.79	282,206,537.79	752,296,436.07	27.28
1431 APORTACIONES AL SISTEMA PARA EL RETIRO	9,927,436.35	10,029,906.31	3,343,176.66	0.00	1,692,275.45	0.00	1,650,901.21	3,343,176.66	3,343,176.66	6,686,729.65	33.33
1441 SEGURO DE VIDA	3,470,000.00	3,470,000.00	0.00	0.00	0.00	0.00	0.00	0.00	0.00	3,470,000.00	0.00
15 OTRAS PRESTACIONES SOCIALES Y ECONÓMICAS	215,836,011.56	216,524,371.59	59,735,543.42	0.00	9,242,529.80	25,311,336.45	23,265,404.97	57,819,271.22	57,819,271.22	158,705,100.37	26.70
1511 APORTACIONES AL FONDO DE PENSIONES	30,340,823.76	30,340,823.76	7,680,464.95	0.00	0.00	2,481,831.75	3,947,775.13	6,429,606.88	6,429,606.88	23,911,216.88	21.19
1531 LIQUIDACIONES Y PRESTACIONES POR RETIRO	38,042,757.13	38,042,757.13	0.00	0.00	0.00	0.00	0.00	0.00	0.00	38,042,757.13	0.00
1541 PRESTACIONES CONTRACTUALES	143,782,586.38	143,782,586.38	51,875,078.47	0.00	9,242,529.80	22,829,504.70	19,137,629.84	51,209,664.34	51,209,664.34	92,572,922.04	35.62
1591 OTRAS PRESTACIONES	3,669,844.29	4,358,204.32	180,000.00	0.00	0.00	0.00	180,000.00	180,000.00	180,000.00	4,178,204.32	4.13
17 PAGO DE ESTÍMULOS A SERVIDORES PÚBLICOS	17,306,250.95	17,306,250.95	2,688,583.95	0.00	1,349,076.30	669,564.18	669,303.18	2,687,943.66	2,687,943.66	14,618,307.29	15.53
1712 INCENTIVOS A POLICIAS	17,306,250.95	17,306,250.95	2,688,583.95	0.00	1,349,076.30	669,564.18	669,303.18	2,687,943.66	2,687,943.66	14,618,307.29	15.53
2 MATERIALES Y SUMINISTROS	91,430,146.65	91,686,646.31	30,420,097.10	0.00	6,110,754.28	10,305,380.32	8,383,715.37	24,799,849.97	24,799,849.97	66,886,796.34	27.05
21 MATERIALES DE ADMINISTRACIÓN, EMISIÓN DE DOCUMENTOS Y ARTÍCULOS OFICIALES	11,355,524.32	9,179,005.37	1,610,735.23	0.00	11,208.72	158,528.67	480,934.60	650,671.99	650,671.99	8,528,333.38	7.09
2111 MATERIALES, ÚTILES Y EQUIPOS MENORES DE OFICINA	1,974,429.40	1,674,836.61	482,618.18	0.00	8,808.72	42,369.69	156,252.37	207,430.78	207,430.78	1,467,405.83	12.39
2121 MATERIALES Y ÚTILES DE IMPRESIÓN Y REPRODUCCIÓN	166,444.11	150,095.51	3,192.75	0.00	0.00	0.00	696.93	696.93	696.93	149,398.58	0.46
2131 MATERIAL ESTADÍSTICO Y GEOGRÁFICO	4,000.00	0.00	0.00	0.00	0.00	0.00	0.00	0.00	0.00	0.00	0.00
2141 MATERIALES, ÚTILES Y EQUIPOS MENORES DE TECNOLOGÍAS DE LA INFORMACIÓN Y COMUNICACIONES	687,788.62	736,805.34	164,427.53	0.00	2,400.00	101,072.02	37,040.54	140,512.56	140,512.56	596,292.78	19.07
2151 MATERIAL IMPRESO E INFORMACIÓN DIGITAL	645,110.81	673,697.27	231,916.51	0.00	0.00	11,368.00	143,987.00	155,355.00	155,355.00	518,342.27	23.06
2161 MATERIAL DE LIMPIEZA	7,864,443.42	5,938,545.80	728,580.26	0.00	0.00	3,718.96	142,957.76	146,676.72	146,676.72	5,791,869.08	2.47
2171 MATERIALES Y ÚTILES DE ENSEÑANZA	13,307.96	5,024.84	0.00	0.00	0.00	0.00	0.00	0.00	0.00	5,024.84	0.00
22 ALIMENTOS Y UTENSILIOS	1,188,789.70	681,390.97	266,195.19	0.00	0.00	30,000.00	121,578.30	151,578.30	151,578.30	529,812.67	22.25



OAXACA DE JUÁREZ  
2019-2021

MUNICIPIO DE OAXACA DE JUAREZ  
 REPORTE ANALÍTICO DE EGRESOS  
 del 1o. de enero al 31 de marzo de 2021

OAXACA  
 GOBIERNO DEL ESTADO  
 DE OAXACA



CONCEPTO	ESTIMADA	MODIFICADO	CALENDARIZADO TRIMESTRAL	INICIAL DEL TRIMESTRE	ENERO	FEBRERO	MARZO	SALDO AL TRIMESTRE	SALDO FINAL CONSOLIDADO	IMPORTE POR EJERCER	% AVANCE
2 MATERIALES Y SUMINISTROS	91,430,146.65	91,686,646.31	30,420,097.10	0.00	6,110,754.28	10,305,380.32	8,383,715.37	24,799,849.97	24,799,849.97	66,886,796.34	27.05
2211 PRODUCTOS ALIMENTICIOS PARA PERSONAS	1,173,989.68	667,190.95	266,195.19	0.00	0.00	30,000.00	121,578.30	151,578.30	151,578.30	515,612.65	22.72
2221 PRODUCTOS ALIMENTICIOS PARA ANIMALES	12,044.40	12,044.40	0.00	0.00	0.00	0.00	0.00	0.00	0.00	12,044.40	0.00
2231 UTENSILIOS PARA EL SERVICIO DE ALIMENTACIÓN	2,755.62	2,155.62	0.00	0.00	0.00	0.00	0.00	0.00	0.00	2,155.62	0.00
24 MATERIALES Y ARTÍCULOS DE CONSTRUCCIÓN Y DE REPARACIÓN	3,009,255.44	3,246,941.59	885,514.53	0.00	25,902.47	17,745.87	305,053.98	348,702.32	348,702.32	2,898,239.27	10.74
2411 PRODUCTOS MINERALES NO METÁLICOS	58,541.98	103,638.80	4,300.00	0.00	0.00	0.00	0.00	0.00	0.00	103,638.80	0.00
2421 CEMENTO Y PRODUCTOS DE CONCRETO	2,002,372.16	1,409,378.96	25,383.00	0.00	0.00	0.00	0.00	0.00	0.00	1,409,378.96	0.00
2431 CAL, YESO Y PRODUCTOS DE YESO	3,205.46	111,832.89	1,124.45	0.00	0.00	0.00	0.00	0.00	0.00	111,832.89	0.00
2441 MADERA Y PRODUCTOS DE MADERA	9,511.63	57,847.75	2,086.07	0.00	0.00	1,900.08	0.00	1,900.08	1,900.08	55,947.67	3.28
2451 VIDRIO Y PRODUCTOS DE VIDRIO	401.48	0.00	0.00	0.00	0.00	0.00	0.00	0.00	0.00	0.00	0.00
2461 MATERIAL ELÉCTRICO Y ELECTRÓNICO	229,884.37	1,000,759.59	562,248.30	0.00	25,902.47	0.00	247,466.32	273,368.79	273,368.79	727,390.80	27.32
2471 ARTICULOS METÁLICOS PARA LA CONSTRUCCIÓN	93,972.11	144,317.89	18,763.88	0.00	0.00	15,845.79	2,741.66	18,587.45	18,587.45	125,730.44	12.88
2481 MATERIALES COMPLEMENTARIOS	10,001.48	50,340.00	50,340.00	0.00	0.00	0.00	0.00	0.00	0.00	50,340.00	0.00
2491 OTROS MATERIALES Y ARTÍCULOS DE CONSTRUCCIÓN Y REPARACIÓN	601,364.77	368,825.71	221,268.83	0.00	0.00	0.00	54,846.00	54,846.00	54,846.00	313,979.71	14.87
25 PRODUCTOS QUÍMICOS, FARMACÉUTICOS Y DE LABORATORIO	2,516,272.32	3,253,002.39	681,256.40	0.00	57,769.45	135,200.03	191,005.21	383,974.69	383,974.69	2,869,027.70	11.80
2531 MEDICINAS Y PRODUCTOS FARMACÉUTICOS	159,927.72	631,557.84	251,432.62	0.00	55,855.45	78,197.63	58,948.72	193,001.80	193,001.80	438,556.04	30.56
2541 MATERIALES, ACCESORIOS Y SUMINISTROS MÉDICOS	1,621,352.89	2,093,660.67	324,249.62	0.00	1,044.00	52,200.00	115,696.25	168,940.25	168,940.25	1,924,720.42	8.07
2551 MATERIALES, ACCESORIOS Y SUMINISTROS DE LABORATORIO	109,747.78	81,013.06	0.00	0.00	0.00	0.00	0.00	0.00	0.00	81,013.06	0.00



OAXACA DE JUÁREZ  
ESTADO DE OAXACA, SECRETARÍA DE ECONOMÍA  
2019-2021

MUNICIPIO DE OAXACA DE JUAREZ

REPORTE ANALÍTICO DE EGRESOS  
del 1o. de enero al 31 de marzo de 2021

OAXACA  
SECRETARÍA DE ECONOMÍA  
SECRETARÍA DE HUMANIDAD  
Y DESARROLLO SOCIAL



CONCEPTO	ESTIMADA	MODIFICADO	CALENDARIZADO TRIMESTRAL	INICIAL DEL TRIMESTRE	ENERO	FEBRERO	MARZO	SALDO AL TRIMESTRE	SALDO FINAL CONSOLIDADO	IMPORTE POR EJERCER	% AVANCE
2 MATERIALES Y SUMINISTROS	91,430,146.65	91,686,646.31	30,420,097.10	0.00	6,110,754.28	10,305,380.32	8,383,715.37	24,799,849.97	24,799,849.97	66,886,796.34	27.05
2561 FIBRAS SINTÉTICAS, HULES, PLÁSTICOS Y DERIVADOS	63,033.56	80,046.40	37,103.03	0.00	870.00	4,802.40	3,518.24	9,190.64	9,190.64	70,855.76	11.48
2591 OTROS PRODUCTOS QUÍMICOS	562,210.37	366,724.42	68,471.13	0.00	0.00	0.00	12,842.00	12,842.00	12,842.00	353,882.42	3.50
26 COMBUSTIBLES, LUBRICANTES Y ADITIVOS	50,246,953.82	51,016,000.64	14,503,136.85	0.00	1,994,370.03	4,522,372.70	7,085,602.71	13,602,345.44	13,602,345.44	37,413,655.20	26.66
2611 COMBUSTIBLES, LUBRICANTES Y ADITIVOS	50,246,953.82	51,016,000.64	14,503,136.85	0.00	1,994,370.03	4,522,372.70	7,085,602.71	13,602,345.44	13,602,345.44	37,413,655.20	26.66
27 VESTUARIO, BLANCOS, PRENDAS DE PROTECCIÓN Y ARTÍCULOS DEPORTIVOS	17,322,676.03	17,267,685.60	9,418,313.58	0.00	4,021,503.61	5,151,228.07	3,622.73	9,176,354.41	9,176,354.41	8,091,331.19	53.14
2711 VESTUARIO Y UNIFORMES	17,147,716.84	16,424,575.38	8,899,428.06	0.00	4,021,503.61	4,829,017.36	0.00	8,850,520.97	8,850,520.97	7,574,054.41	53.89
2721 PRENDAS DE SEGURIDAD Y PROTECCIÓN PERSONAL	100,964.54	634,261.98	494,780.80	0.00	0.00	298,648.79	3,294.40	301,943.19	301,943.19	332,318.79	47.61
2731 ARTÍCULOS DEPORTIVOS	8,492.89	8,492.89	0.00	0.00	0.00	0.00	0.00	0.00	0.00	8,492.89	0.00
2741 PRODUCTOS TEXTILES	18,930.08	35,742.07	24,104.72	0.00	0.00	23,561.92	328.33	23,890.25	23,890.25	11,851.82	66.84
2751 BLANCOS Y OTROS PRODUCTOS TEXTILES, EXCEPTO PRENDAS DE VESTIR	46,571.68	164,613.28	0.00	0.00	0.00	0.00	0.00	0.00	0.00	164,613.28	0.00
28 MATERIALES Y SUMINISTROS PARA SEGURIDAD	2,094,316.98	2,340,840.18	246,523.20	0.00	0.00	246,523.20	0.00	246,523.20	246,523.20	2,094,316.98	10.53
2831 PRENDAS DE PROTECCIÓN PARA SEGURIDAD PÚBLICA	2,094,316.98	2,340,840.18	246,523.20	0.00	0.00	246,523.20	0.00	246,523.20	246,523.20	2,094,316.98	10.53
29 HERRAMIENTAS, REFACCIONES Y ACCESORIOS MENORES	3,696,358.04	4,701,779.57	2,808,422.12	0.00	0.00	43,781.78	195,917.84	239,699.62	239,699.62	4,462,079.95	5.10
2911 HERRAMIENTAS MENORES	222,898.43	330,911.97	237,878.66	0.00	0.00	0.00	16,280.61	16,280.61	16,280.61	314,631.36	4.92
2921 REFACCIONES Y ACCESORIOS MENORES DE EDIFICIOS	23,834.87	19,825.45	0.00	0.00	0.00	0.00	0.00	0.00	0.00	19,825.45	0.00
2931 REFACCIONES Y ACCESORIOS MENORES DE MOBILIARIO Y EQUIPO DE ADMINISTRACIÓN, EDUCACIONAL Y RECREATIVO	5,623.07	6,959.56	386.49	0.00	0.00	0.00	0.00	0.00	0.00	6,959.56	0.00



OAXACA DE JUÁREZ  
 GOBIERNO MUNICIPAL  
 2019-2021

MUNICIPIO DE OAXACA DE JUAREZ

REPORTE ANALÍTICO DE EGRESOS

del 1o. de enero al 31 de marzo de 2021

OAXACA  
 GOBIERNO MUNICIPAL  
 DE LA CIUDAD DE JUAREZ  
 Ciudad Juarez, Coahuila de Zaragoza



CONCEPTO	ESTIMADA	MODIFICADO	CALENDARIZADO TRIMESTRAL	INICIAL DEL TRIMESTRE	ENERO	FEBRERO	MARZO	SALDO AL TRIMESTRE	SALDO FINAL CONSOLIDADO	IMPORTE POR EJERCER	% AVANCE
2 MATERIALES Y SUMINISTROS	91,430,146.65	91,686,646.31	30,420,097.10	0.00	6,110,754.28	10,305,380.32	8,383,715.37	24,799,849.97	24,799,849.97	66,886,796.34	27.05
2941 REFACCIONES Y ACCESORIOS MENORES DE EQUIPO DE CÓMPUTO Y TECNOLOGÍAS DE LA INFORMACIÓN	38,919.28	37,889.16	4,664.80	0.00	0.00	2,250.00	440.80	2,690.80	2,690.80	35,198.36	7.10
2961 REFACCIONES Y ACCESORIOS MENORES DE EQUIPO DE TRANSPORTE	2,384,641.26	3,787,225.75	2,482,744.80	0.00	0.00	0.00	175,242.96	175,242.96	175,242.96	3,611,982.79	4.63
2981 REFACCIONES Y ACCESORIOS MENORES DE MAQUINARIA Y OTROS EQUIPOS	367,547.77	330,137.70	69,528.17	0.00	0.00	35,160.73	1,808.00	36,968.73	36,968.73	293,168.97	11.20
2991 REFACCIONES Y ACCESORIOS MENORES OTROS BIENES MUEBLES	652,893.36	188,829.98	13,219.20	0.00	0.00	6,371.05	2,145.47	8,516.52	8,516.52	180,313.46	4.51
3 SERVICIOS GENERALES	186,498,129.09	192,711,217.90	72,664,486.33	0.00	6,852,047.13	22,825,204.33	16,343,642.37	46,020,893.83	46,020,893.83	146,690,324.07	23.88
31 SERVICIOS BÁSICOS	67,105,753.05	70,879,536.69	16,268,193.55	0.00	493,260.60	11,399,294.85	4,246,471.57	16,139,027.02	16,139,027.02	54,740,509.67	22.77
3111 ENERGÍA ELÉCTRICA	4,627,461.44	4,327,453.47	877,188.06	0.00	293,635.00	261,106.61	322,446.45	877,188.06	877,188.06	3,450,265.41	20.27
3112 ALUMBRADO PÚBLICO	59,045,692.08	62,756,855.08	14,602,225.30	0.00	100,395.01	10,799,428.48	3,702,401.81	14,602,225.30	14,602,225.30	48,154,629.78	23.27
3131 AGUA	1,088,696.74	1,147,740.09	320,506.00	0.00	0.00	132,363.00	59,250.00	191,613.00	191,613.00	956,127.09	16.69
3141 TELEFONÍA TRADICIONAL	1,001,131.83	1,010,113.85	173,880.54	0.00	5,887.08	108,467.72	59,525.74	173,880.54	173,880.54	836,233.31	17.21
3171 SERVICIOS DE ACCESO DE INTERNET, REDES Y PROCESAMIENTO DE INFORMACIÓN	1,311,266.60	1,611,035.65	293,710.24	0.00	93,343.51	97,574.66	102,792.07	293,710.24	293,710.24	1,317,325.41	18.23
3181 SERVICIOS POSTALES Y TELEGRÁFICOS	31,504.36	26,338.55	683.41	0.00	0.00	354.38	55.50	409.88	409.88	25,928.67	1.56
32 SERVICIOS DE ARRENDAMIENTO	53,485,774.45	53,740,951.56	33,341,994.71	0.00	127,378.44	9,363,755.66	6,265,050.94	15,756,185.04	15,756,185.04	37,984,766.52	29.32
3211 ARRENDAMIENTO DE TERRENOS	3,310,784.52	3,867,278.52	989,737.97	0.00	0.00	0.00	416,419.47	416,419.47	416,419.47	3,450,859.05	10.77
3221 ARRENDAMIENTO DE EDIFICIOS	16,620,359.58	17,598,765.15	6,514,094.90	0.00	127,378.44	784,888.78	1,581,195.63	2,493,462.85	2,493,462.85	15,105,302.30	14.17
3231 ARRENDAMIENTO DE MOBILIARIO Y EQUIPO DE ADMINISTRACIÓN, EDUCACIONAL Y RECREATIVO	0.00	0.00	0.00	0.00	0.00	0.00	0.00	0.00	0.00	0.00	0.00
3251 ARRENDAMIENTO DE EQUIPO DE TRANSPORTE	31,064,499.59	31,064,499.55	25,241,303.04	0.00	0.00	8,413,767.68	4,206,883.84	12,620,651.52	12,620,651.52	18,443,848.03	40.63




OAXACA DE JUÁREZ  
MUNICIPIO DE JUÁREZ DE LOS RÍOS DE LA MONTAÑA  
2019-2021

MUNICIPIO DE OAXACA DE JUAREZ

REPORTE ANALÍTICO DE EGRESOS

del 1o. de enero al 31 de marzo de 2021

OAXACA  
MUNICIPIO DE JUÁREZ DE LOS RÍOS DE LA MONTAÑA  
ESTADO DE OAXACA



CONCEPTO	ESTIMADA	MODIFICADO	CALENDARIZADO TRIMESTRAL	INICIAL DEL TRIMESTRE	ENERO	FEBRERO	MARZO	SALDO AL TRIMESTRE	SALDO FINAL CONSOLIDADO	IMPORTE POR EJERCER	% AVANCE
3 SERVICIOS GENERALES	186,498,129.09	192,711,217.90	72,664,486.33	0.00	6,852,047.13	22,825,204.33	16,343,642.37	46,020,893.83	46,020,893.83	146,690,324.07	23.88
3261 ARRENDAMIENTO DE MAQUINARIA, OTROS EQUIPOS Y HERRAMIENTAS	144,404.99	313,200.00	208,800.00	0.00	0.00	0.00	0.00	0.00	0.00	313,200.00	0.00
3271 ARRENDAMIENTOS DE ACTIVOS INTANGIBLES	1,070,539.35	0.00	0.00	0.00	0.00	0.00	0.00	0.00	0.00	0.00	0.00
3291 OTROS ARRENDAMIENTOS	1,275,186.42	897,208.34	388,058.80	0.00	0.00	165,099.20	60,552.00	225,651.20	225,651.20	671,557.14	25.15
33 SERVICIOS PROFESIONALES, CIENTÍFICOS, TÉCNICOS Y OTROS SERVICIOS	8,855,240.76	8,403,483.21	671,138.74	0.00	16,576.40	100,120.71	204,049.05	320,746.16	320,746.16	8,082,737.05	3.82
3311 SERVICIOS LEGALES, DE CONTABILIDAD, AUDITORÍA Y RELACIONADOS	5,685,831.29	5,685,831.29	0.00	0.00	0.00	0.00	0.00	0.00	0.00	5,685,831.29	0.00
3321 SERVICIOS DE DISEÑO, ARQUITECTURA, INGENIERÍA Y ACTIVIDADES RELACIONADAS	36,092.43	5,885.60	0.00	0.00	0.00	0.00	0.00	0.00	0.00	5,885.60	0.00
3331 SERVICIOS DE CONSULTORÍA ADMINISTRATIVA, PROCESOS, TÉCNICA Y EN TECNOLOGÍAS DE LA INFORMACIÓN	1,343,459.80	343,459.80	0.00	0.00	0.00	0.00	0.00	0.00	0.00	343,459.80	0.00
3341 SERVICIOS DE CAPACITACIÓN	60,296.23	169,352.33	51,040.00	0.00	0.00	0.00	0.00	0.00	0.00	169,352.33	0.00
3351 SERVICIOS DE INVESTIGACIÓN CIENTÍFICA Y DESARROLLO	0.00	0.00	0.00	0.00	0.00	0.00	0.00	0.00	0.00	0.00	0.00
3361 SERVICIOS DE APOYO ADMINISTRATIVO, TRADUCCIÓN, FOTOCOPIADO E IMPRESIÓN	1,704,093.72	2,195,954.19	617,098.74	0.00	16,576.40	97,120.71	204,049.05	317,746.16	317,746.16	1,878,208.03	14.47
3391 SERVICIOS PROFESIONALES, CIENTÍFICOS Y TÉCNICOS INTEGRALES	25,467.29	3,000.00	3,000.00	0.00	0.00	3,000.00	0.00	3,000.00	3,000.00	0.00	100.00
34 SERVICIOS FINANCIEROS, BANCARIOS Y COMERCIALES	7,540,736.66	11,289,043.51	1,445,638.69	0.00	144,585.69	1,154,211.11	146,841.89	1,445,638.69	1,445,638.69	9,843,404.82	12.81
3411 SERVICIOS FINANCIEROS Y BANCARIOS	0.00	1,742,153.31	393,314.18	0.00	144,585.69	168,586.60	80,141.89	393,314.18	393,314.18	1,348,839.13	



OAXACA DE JUÁREZ  
 GOBIERNO DEL ESTADO DE OAXACA  
 2019-2021

MUNICIPIO DE OAXACA DE JUAREZ

REPORTE ANALÍTICO DE EGRESOS  
 del 1o. de enero al 31 de marzo de 2021

OAXACA  
 GOBIERNO DEL ESTADO DE OAXACA  
 SECRETARÍA DE ECONOMÍA



CONCEPTO	ESTIMADA	MODIFICADO	CALENDARIZADO TRIMESTRAL	INICIAL DEL TRIMESTRE	ENERO	FEBRERO	MARZO	SALDO AL TRIMESTRE	SALDO FINAL CONSOLIDADO	IMPORTE POR EJERCER	% AVANCE
3 SERVICIOS GENERALES	186,498,129.09	192,711,217.90	72,664,486.33	0.00	6,852,047.13	22,825,204.33	16,343,642.37	46,020,893.83	46,020,893.83	146,690,324.07	23.88
3431 SERVICIOS DE RECAUDACIÓN, TRASLADO Y CUSTODIA DE VALORES	3,000,000.00	4,919,478.25	985,624.51	0.00	0.00	985,624.51	0.00	985,624.51	985,624.51	3,933,853.74	20.04
3441 SEGUROS DE RESPONSABILIDAD PATRIMONIAL Y FIANZAS	8,564.25	8,564.25	0.00	0.00	0.00	0.00	0.00	0.00	0.00	8,564.25	0.00
3451 SEGURO DE BIENES PATRIMONIALES	4,497,033.93	4,497,033.93	0.00	0.00	0.00	0.00	0.00	0.00	0.00	4,497,033.93	0.00
3471 FLETES Y MANIOBRAS	35,138.48	121,813.77	66,700.00	0.00	0.00	0.00	66,700.00	66,700.00	66,700.00	55,113.77	54.76
35 SERVICIOS DE INSTALACIÓN, REPARACIÓN, MANTENIMIENTO Y CONSERVACIÓN	12,878,585.97	12,652,929.81	8,462,182.62	0.00	87,347.00	7,888.00	363,884.16	459,119.16	459,119.16	12,193,810.65	3.63
3511 CONSERVACIÓN Y MANTENIMIENTO MENOR DE INMUEBLES	283,600.65	726,915.35	304,666.83	0.00	25,200.00	0.00	136,869.99	162,069.99	162,069.99	564,845.36	22.30
3521 INSTALACIÓN, REPARACIÓN Y MANTENIMIENTO DE MOBILIARIO Y EQUIPO DE ADMINISTRACIÓN, EDUCACIONAL Y RECREATIVO	7,810.11	8,202.83	3,596.00	0.00	0.00	0.00	0.00	0.00	0.00	8,202.83	0.00
3531 INSTALACIÓN, REPARACIÓN Y MANTENIMIENTO DE EQUIPO DE CÓMPUTO Y TECNOLOGÍA DE LA INFORMACIÓN	26,229.99	86,376.99	62,147.00	0.00	62,147.00	0.00	0.00	62,147.00	62,147.00	24,229.99	71.95
3551 REPARACIÓN Y MANTENIMIENTO DE EQUIPO DE TRANSPORTE	12,268,049.96	10,966,153.32	7,935,373.48	0.00	0.00	7,888.00	225,506.17	233,394.17	233,394.17	10,732,759.15	2.13
3571 INSTALACIÓN, REPARACIÓN Y MANTENIMIENTO DE MAQUINARIA, OTROS EQUIPOS Y HERRAMIENTA	181,265.06	716,560.26	126,399.31	0.00	0.00	0.00	1,508.00	1,508.00	1,508.00	715,052.26	0.21
3581 SERVICIOS DE LIMPIEZA Y MANEJO DE DESECHOS	18,244.31	17,842.83	0.00	0.00	0.00	0.00	0.00	0.00	0.00	17,842.83	0.00
3591 SERVICIOS DE JARDINERÍA Y FUMIGACIÓN	93,385.89	130,878.23	30,000.00	0.00	0.00	0.00	0.00	0.00	0.00	130,878.23	0.00
36 SERVICIOS DE COMUNICACIÓN SOCIAL Y PUBLICIDAD	4,028,549.03	4,143,120.33	2,377,742.67	0.00	0.00	770,674.00	1,115,540.01	1,886,214.01	1,886,214.01	2,256,906.32	45.53

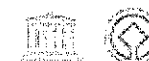


OAXACA DE JUÁREZ  
MAYOR CUIDADO DEL ESTADO OAXACA  
2019-2021

## MUNICIPIO DE OAXACA DE JUAREZ

### REPORTE ANALÍTICO DE EGRESOS del 1o. de enero al 31 de marzo de 2021

OAXACA  
ESTADO LIBRE Y SOBERANO  
DE OAXACA  
MAYOR CUIDADO DEL ESTADO



CONCEPTO	ESTIMADA	MODIFICADO	CALENDARIZADO TRIMESTRAL	INICIAL DEL TRIMESTRE	ENERO	FEBRERO	MARZO	SALDO AL TRIMESTRE	SALDO FINAL CONSOLIDADO	IMPORTE POR EJERCER	% AVANCE
3SERVICIOS GENERALES	186,498,129.09	192,711,217.90	72,664,486.33	0.00	6,852,047.13	22,825,204.33	16,343,642.37	46,020,893.83	46,020,893.83	146,690,324.07	23.88
3611 DIFUSIÓN POR RADIO, TELEVISIÓN Y OTROS MEDIOS DE MENSAJES SOBRE PROGRAMAS Y ACTIVIDADES GUBERNAMENTALES	4,000,737.70	4,000,000.00	2,317,422.67	0.00	0.00	710,354.00	1,115,540.01	1,825,894.01	1,825,894.01	2,174,105.99	45.65
3691 OTROS SERVICIOS DE INFORMACIÓN	27,811.33	143,120.33	60,320.00	0.00	0.00	60,320.00	0.00	60,320.00	60,320.00	82,800.33	42.15
37 SERVICIOS DE TRASLADO Y VIÁTICOS	820,949.56	651,142.64	52,580.00	0.00	0.00	0.00	50,884.00	50,884.00	50,884.00	600,258.64	7.81
3711 PASAJES AÉREOS	287,784.56	247,866.12	7,384.00	0.00	0.00	0.00	7,384.00	7,384.00	7,384.00	240,482.12	2.98
3721 PASAJES TERRESTRES	142,804.38	92,699.29	1,696.00	0.00	0.00	0.00	0.00	0.00	0.00	92,699.29	0.00
3751 VIÁTICOS EN EL PAÍS	366,360.62	309,836.40	43,500.00	0.00	0.00	0.00	43,500.00	43,500.00	43,500.00	266,336.40	14.04
3761 VIÁTICOS EN EL EXTRANJERO	24,000.00	740.83	0.00	0.00	0.00	0.00	0.00	0.00	0.00	740.83	0.00
38 SERVICIOS OFICIALES	2,706,845.06	1,874,965.57	25,320.00	0.00	0.00	0.00	6,728.00	6,728.00	6,728.00	1,868,237.57	0.36
3811 GASTOS CEREMONIALES	96,000.00	5,000.00	0.00	0.00	0.00	0.00	0.00	0.00	0.00	5,000.00	0.00
3821 GASTOS DE ORDEN SOCIAL Y CULTURAL	2,594,856.30	1,855,207.63	25,320.00	0.00	0.00	0.00	6,728.00	6,728.00	6,728.00	1,848,479.63	0.36
3831 CONGRESOS Y CONVENCIONES	8,000.00	6,769.18	0.00	0.00	0.00	0.00	0.00	0.00	0.00	6,769.18	0.00
3851 GASTOS DE REPRESENTACIÓN	7,988.76	7,988.76	0.00	0.00	0.00	0.00	0.00	0.00	0.00	7,988.76	0.00
39 OTROS SERVICIOS GENERALES	29,075,694.55	29,076,044.58	10,019,695.35	0.00	5,982,899.00	29,260.00	3,944,192.75	9,956,351.75	9,956,351.75	19,119,692.83	34.24
3911 SERVICIOS FUNERARIOS Y DE CEMENTERIOS	50,000.00	50,000.00	29,260.00	0.00	0.00	29,260.00	0.00	29,260.00	29,260.00	20,740.00	58.52
3921 IMPUESTOS Y DERECHOS	775,394.19	783,050.24	654.00	0.00	0.00	0.00	0.00	0.00	0.00	783,050.24	0.00
3941 SENTENCIAS Y RESOLUCIONES POR AUTORIDAD COMPETENTE	2,696,394.64	2,702,530.14	356,538.35	0.00	0.00	0.00	293,848.75	293,848.75	293,848.75	2,408,681.39	10.87
3961 OTROS GASTOS POR RESPONSABILIDADES	5,767,690.27	5,758,914.96	0.00	0.00	0.00	0.00	0.00	0.00	0.00	5,758,914.96	0.00
3981 IMPUESTO SOBRE NÓMINAS Y OTROS QUE SE DERIVEN DE UNA RELACIÓN LABORAL	19,744,347.77	19,744,347.77	9,633,069.00	0.00	5,982,899.00	0.00	3,650,170.00	9,633,069.00	9,633,069.00	10,111,278.77	48.79
3991 OTROS SERVICIOS GENERALES	41,867.68	37,201.47	174.00	0.00	0.00	0.00	174.00	174.00	174.00	37,027.47	0.47
4TRANSFERENCIAS, ASIGNACIONES, SUBSIDIOS Y OTRAS AYUDAS	15,729,054.37	16,716,567.19	3,080,257.18	0.00	538,378.40	534,378.40	1,088,678.55	2,161,435.35	2,161,435.35	14,555,131.84	12.93





OAXACA DE JUÁREZ  
2019-2021

MUNICIPIO DE OAXACA DE JUAREZ

REPORTE ANALÍTICO DE EGRESOS  
del 1o. de enero al 31 de marzo de 2021

OAXACA  
SECRETARÍA DE ECONOMÍA  
DE LA HUMANIDAD



CONCEPTO	ESTIMADA	MODIFICADO	CALENDARIZADO TRIMESTRAL	INICIAL DEL TRIMESTRE	ENERO	FEBRERO	MARZO	SALDO AL TRIMESTRE	SALDO FINAL CONSOLIDADO	IMPORTE POR EJERCER	% AVANCE
4 TRANSFERENCIAS, ASIGNACIONES, SUBSIDIOS Y OTRAS AYUDAS	15,729,054.37	16,716,567.19	3,080,257.18	0.00	538,378.40	534,378.40	1,088,678.55	2,161,435.35	2,161,435.35	14,555,131.84	12.93
41 TRANSFERENCIAS INTERNAS Y ASIGNACIONES AL SECTOR PÚBLICO	12,347,609.22	12,347,609.22	2,786,902.31	0.00	474,378.40	534,378.40	888,556.48	1,897,313.28	1,897,313.28	10,450,295.94	15.37
4141 ASIGNACIONES A ORGANISMOS DESCENTRALIZADOS	12,347,609.22	12,347,609.22	2,786,902.31	0.00	474,378.40	534,378.40	888,556.48	1,897,313.28	1,897,313.28	10,450,295.94	15.37
43 SUBSIDIOS Y SUBVENCIONES	531,023.99	475,123.99	0.00	0.00	0.00	0.00	0.00	0.00	0.00	475,123.99	0.00
4321 SUBSIDIOS A LA DISTRIBUCION	531,023.99	475,123.99	0.00	0.00	0.00	0.00	0.00	0.00	0.00	475,123.99	0.00
44 AYUDAS SOCIALES	2,226,189.26	3,136,268.72	92,502.00	0.00	64,000.00	0.00	0.00	64,000.00	64,000.00	3,072,268.72	2.04
4411 AYUDAS SOCIALES A PERSONAS	2,225,011.15	2,101,147.61	92,502.00	0.00	64,000.00	0.00	0.00	64,000.00	64,000.00	2,037,147.61	3.05
4431 AYUDAS SOCIALES A INSTITUCIONES DE ENSEÑANZA	0.00	475,000.00	0.00	0.00	0.00	0.00	0.00	0.00	0.00	475,000.00	
4481 AYUDAS POR DESASTRES NATURALES Y OTROS SINIESTROS	1,178.11	560,121.11	0.00	0.00	0.00	0.00	0.00	0.00	0.00	560,121.11	0.00
49 TRANSFERENCIAS AL EXTERIOR	624,231.90	757,565.26	200,852.87	0.00	0.00	0.00	200,122.07	200,122.07	200,122.07	557,443.19	26.42
4921 TRANSFERENCIAS A ORGANISMOS INTERNACIONALES	624,231.90	757,565.26	200,852.87	0.00	0.00	0.00	200,122.07	200,122.07	200,122.07	557,443.19	26.42
5 BIENES MUEBLES, INMUEBLES E INTANGIBLES	7,505,957.67	4,625,136.34	26,349.00	0.00	0.00	0.00	0.00	0.00	0.00	4,625,136.34	0.00
51 MOBILIARIO Y EQUIPO DE ADMINISTRACIÓN	243,841.72	474,379.34	26,349.00	0.00	0.00	0.00	0.00	0.00	0.00	474,379.34	0.00
5111 MUEBLES DE OFICINA Y ESTANTERÍA	47,825.31	385,976.49	0.00	0.00	0.00	0.00	0.00	0.00	0.00	385,976.49	0.00
5151 EQUIPO DE CÓMPUTO Y DE TECNOLOGÍAS DE LA INFORMACIÓN	196,016.41	75,410.85	26,349.00	0.00	0.00	0.00	0.00	0.00	0.00	75,410.85	0.00
5191 OTROS MOBILIARIOS Y EQUIPOS DE ADMINISTRACIÓN	0.00	12,992.00	0.00	0.00	0.00	0.00	0.00	0.00	0.00	12,992.00	
52 MOBILIARIO Y EQUIPO EDUCACIONAL Y RECREATIVO	1,657.98	601,069.88	0.00	0.00	0.00	0.00	0.00	0.00	0.00	601,069.88	0.00



OAXACA DE JUÁREZ  
ESTADOS UNIDOS MEXICANOS  
2019-2021

MUNICIPIO DE OAXACA DE JUAREZ

REPORTE ANALÍTICO DE EGRESOS  
del 1o. de enero al 31 de marzo de 2021

OAXACA  
ESTADOS UNIDOS MEXICANOS  
SECRETARÍA DE ECONOMÍA



CONCEPTO	ESTIMADA	MODIFICADO	CALENDARIZADO TRIMESTRAL	INICIAL DEL TRIMESTRE	ENERO	FEBRERO	MARZO	SALDO AL TRIMESTRE	SALDO FINAL CONSOLIDADO	IMPORTE POR EJERCER	% AVANCE
5 BIENES MUEBLES, INMUEBLES E INTANGIBLES	7,505,957.67	4,625,136.34	26,349.00	0.00	0.00	0.00	0.00	0.00	0.00	4,625,136.34	0.00
5211 EQUIPOS Y APARATOS AUDIOVISUALES	1,657.98	1,657.98	0.00	0.00	0.00	0.00	0.00	0.00	0.00	1,657.98	0.00
5231 CÁMARAS FOTOGRÁFICAS Y DE VIDEO	0.00	599,411.90	0.00	0.00	0.00	0.00	0.00	0.00	0.00	599,411.90	0.00
5291 OTRO MOBILIARIO Y EQUIPO EDUCACIONAL Y RECREATIVO	0.00	0.00	0.00	0.00	0.00	0.00	0.00	0.00	0.00	0.00	0.00
53 EQUIPO E INSTRUMENTAL MÉDICO Y DE LABORATORIO	158,738.52	52,912.84	0.00	0.00	0.00	0.00	0.00	0.00	0.00	52,912.84	0.00
5311 EQUIPO MÉDICO Y DE LABORATORIO	158,738.52	52,912.84	0.00	0.00	0.00	0.00	0.00	0.00	0.00	52,912.84	0.00
54 VEHÍCULOS Y EQUIPO DE TRANSPORTE	1,951,319.06	3,452,338.63	0.00	0.00	0.00	0.00	0.00	0.00	0.00	3,452,338.63	0.00
5411 VEHÍCULOS Y EQUIPO TERRESTRE	1,085,369.15	1,705,123.43	0.00	0.00	0.00	0.00	0.00	0.00	0.00	1,705,123.43	0.00
5491 OTROS EQUIPOS DE TRANSPORTE	865,949.91	1,747,215.20	0.00	0.00	0.00	0.00	0.00	0.00	0.00	1,747,215.20	0.00
56 MAQUINARIA, OTROS EQUIPOS Y HERRAMIENTAS	5,140,368.22	39,751.81	0.00	0.00	0.00	0.00	0.00	0.00	0.00	39,751.81	0.00
5641 SISTEMAS DE AIRE ACONDICIONADO, CALEFACCIÓN Y DE REFRIGERACIÓN INDUSTRIAL Y COMERCIAL	2,214.21	39,751.81	0.00	0.00	0.00	0.00	0.00	0.00	0.00	39,751.81	0.00
5671 HERRAMIENTAS Y MÁQUINAS-HERRAMIENTA	7,048.46	0.00	0.00	0.00	0.00	0.00	0.00	0.00	0.00	0.00	0.00
5691 OTROS EQUIPOS	5,131,105.55	0.00	0.00	0.00	0.00	0.00	0.00	0.00	0.00	0.00	0.00
57 ACTIVOS BIOLÓGICOS	5,348.33	0.00	0.00	0.00	0.00	0.00	0.00	0.00	0.00	0.00	0.00
5781 ÁRBOLES Y PLANTAS	5,348.33	0.00	0.00	0.00	0.00	0.00	0.00	0.00	0.00	0.00	0.00
59 ACTIVOS INTANGIBLES	4,683.84	4,683.84	0.00	0.00	0.00	0.00	0.00	0.00	0.00	4,683.84	0.00
5911 SOFTWARE	1,873.54	1,873.54	0.00	0.00	0.00	0.00	0.00	0.00	0.00	1,873.54	0.00
5971 LICENCIAS INFORMÁTICAS E INTELECTUALES	2,810.30	2,810.30	0.00	0.00	0.00	0.00	0.00	0.00	0.00	2,810.30	0.00
6 INVERSIÓN PÚBLICA	141,214,978.54	286,157,567.28	138,658,926.48	0.00	0.00	25,896,800.60	96,465,143.19	122,361,943.79	122,361,943.79	163,795,623.49	42.76
61 OBRA PÚBLICA EN BIENES DE DOMINIO PÚBLICO	141,214,978.54	286,157,567.28	138,658,926.48	0.00	0.00	25,896,800.60	96,465,143.19	122,361,943.79	122,361,943.79	163,795,623.49	42.76
6121 EDIFICACIÓN NO HABITACIONAL	0.00	2,885,069.00	2,885,069.00	0.00	0.00	648,701.85	2,226,920.37	2,875,622.22	2,875,622.22	9,446.78	



**OAXACA DE JUÁREZ**  
GOBIERNO DEL ESTADO DE OAXACA  
2019-2021

**MUNICIPIO DE OAXACA DE JUAREZ**  
**REPORTE ANALÍTICO DE EGRESOS**  
del 1o. de enero al 31 de marzo de 2021

**OAXACA**  
ESTADO GOBIERNO  
DE LA FUERZA  
MAYOR



CONCEPTO	ESTIMADA	MODIFICADO	CALENDARIZADO TRIMESTRAL	INICIAL DEL TRIMESTRE	ENERO	FEBRERO	MARZO	SALDO AL TRIMESTRE	SALDO FINAL CONSOLIDADO	IMPORTE POR EJERCER	% AVANCE
6 INVERSIÓN PÚBLICA	141,214,978.54	286,157,567.28	138,658,926.48	0.00	0.00	25,896,800.60	96,465,143.19	122,361,943.79	122,361,943.79	163,795,623.49	42.76
6141 DIVISIÓN DE TERRENOS Y CONSTRUCCIÓN DE OBRAS DE URBANIZACIÓN	141,214,978.54	283,272,498.28	135,773,857.48	0.00	0.00	25,248,098.75	94,238,222.82	119,486,321.57	119,486,321.57	163,786,176.71	42.18
62 OBRA PÚBLICA EN BIENES PROPIOS	0.00	0.00	0.00	0.00	0.00	0.00	0.00	0.00	0.00	0.00	0.00
6221 EDIFICACIÓN NO HABITACIONAL	0.00	0.00	0.00	0.00	0.00	0.00	0.00	0.00	0.00	0.00	0.00
7 INVERSIONES FINANCIERAS Y OTRAS PROVISIONES	0.00	15,486,560.51	0.00	0.00	0.00	0.00	0.00	0.00	0.00	15,486,560.51	
79 PROVISIONES PARA CONTINGENCIAS Y OTRAS EROGACIONES ESPECIALES	0.00	15,486,560.51	0.00	0.00	0.00	0.00	0.00	0.00	0.00	15,486,560.51	
7991 OTRAS EROGACIONES ESPECIALES	0.00	15,486,560.51	0.00	0.00	0.00	0.00	0.00	0.00	0.00	15,486,560.51	
9 DEUDA PÚBLICA	82,123,090.00	109,191,824.18	58,891,390.41	0.00	21,325,677.44	3,820,790.19	27,719,212.37	52,865,680.00	52,865,680.00	56,326,144.18	48.42
91 AMORTIZACIÓN DE LA DEUDA PÚBLICA	79,990,000.00	80,000,000.00	31,600,000.00	0.00	5,600,000.00	0.00	26,000,000.00	31,600,000.00	31,600,000.00	48,400,000.00	39.50
9111 AMORTIZACIÓN DE LA DEUDA INTERNA CON INSTITUCIONES DE CRÉDITO	79,990,000.00	80,000,000.00	31,600,000.00	0.00	5,600,000.00	0.00	26,000,000.00	31,600,000.00	31,600,000.00	48,400,000.00	39.50
92 INTERESES DE LA DEUDA PÚBLICA	2,133,090.00	2,133,090.00	1,362,132.19	0.00	543,595.38	0.00	818,536.81	1,362,132.19	1,362,132.19	770,957.81	63.86
9211 INTERESES DE LA DEUDA INTERNA CON INSTITUCIONES DE CRÉDITO	2,133,090.00	2,133,090.00	1,362,132.19	0.00	543,595.38	0.00	818,536.81	1,362,132.19	1,362,132.19	770,957.81	63.86
99 ADEUDOS DE EJERCICIOS FISCALES ANTERIORES (ADEFAS)	0.00	27,058,734.18	25,929,258.22	0.00	15,182,082.06	3,820,790.19	900,675.56	19,903,547.81	19,903,547.81	7,155,186.37	
9911 ADEFAS	0.00	27,058,734.18	25,929,258.22	0.00	15,182,082.06	3,820,790.19	900,675.56	19,903,547.81	19,903,547.81	7,155,186.37	
<b>Total</b>	<b>1,558,315,970.15</b>	<b>1,751,078,493.57</b>	<b>588,234,101.98</b>	<b>0.00</b>	<b>118,437,306.39</b>	<b>162,530,886.45</b>	<b>249,448,147.89</b>	<b>530,416,340.73</b>	<b>530,416,340.73</b>	<b>1,220,662,152.84</b>	<b>30.29 %</b>



OAXACA DE JUÁREZ  
PATRIMONIO CULTURAL DE LA HUMANIDAD  
2019-2021

MUNICIPIO DE OAXACA DE JUAREZ

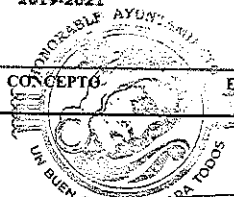
REPORTE ANALÍTICO DE EGRESOS  
del 1o. de enero al 31 de marzo de 2021

OAXACA

CENSO PATRIMONIO  
DE LA HUMANIDAD  
Patrimonio Cultural de la Humanidad



CONCEPTO	ESTIMADA	MODIFICADO	CALENDARIZADO TRIMESTRAL	INICIAL DEL TRIMESTRE	ENERO	FEBRERO	MARZO	SALDO AL TRIMESTRE	SALDO FINAL CONSOLIDADO	IMPORTE POR EJERCER	% AVANCE
----------	----------	------------	--------------------------	-----------------------	-------	---------	-------	--------------------	-------------------------	---------------------	----------



OAXACA DE JUÁREZ  
PATRIMONIO CULTURAL DE LA HUMANIDAD  
OS 19233 GARCÍA JARQUÍN  
PRESIDENTE MUNICIPAL  
PRESIDENCIA MUNICIPAL

INDIRA ZURITA LARA  
SINDICA PRIMERA MUNICIPAL

ADOLFO REY HERNÁNDEZ HERNÁNDEZ  
SINDICO SEGUNDO MUNICIPAL



OAXACA DE JUÁREZ  
PATRIMONIO CULTURAL DE LA HUMANIDAD  
2019 - 2021  
SÍNDICATURA SEGUNDA MUNICIPAL



OAXACA DE JUÁREZ  
PATRIMONIO CULTURAL DE LA HUMANIDAD  
2019 - 2021  
REGIDURÍA DE HACIENDA MUNICIPAL

MARISOL BUSTAMANTE PÉREZ  
REGIDORA DE HACIENDA MUNICIPAL



MARTHA PATRICIA TOLEDO HERNÁNDEZ  
TESORERA MUNICIPAL  
TESORERÍA MUNICIPAL