



OAXACA DE JUÁREZ
MUNICIPIO CONSTITUCIONAL DE LA ENTIDAD

MUNICIPIO DE OAXACA DE JUAREZ
REPORTE ANALÍTICO DE INGRESOS
del 1o. de julio al 30 de septiembre de 2020



CONCEPTO	ESTIMADA	MODIFICADO	CALENDARIZADO TRIMESTRAL	INICIAL DEL TRIMESTRE	JULIO	AGOSTO	SEPTIEMBRE	SALDO AL TRIMESTRE	SALDO FINAL CONSOLIDADO	IMPORTE POR RECAUDAR	% AVANCE
INGRESOS DERIVADOS DE FINANCIAMIENTOS	1.00	1.00	0.00	0.00	0.00	0.00	0.00	0.00	0.00	1.00	0.00
INGRESOS DERIVADOS DE FINANCIAMIENTOS DE LIBRE DISPOSICION	1.00	1.00	0.00	0.00	0.00	0.00	0.00	0.00	0.00	1.00	0.00
IMPUESTOS	169,942,508.00	169,942,508.00	55,525,533.50	83,860,095.91	3,669,395.36	8,053,485.34	11,000,509.57	22,723,390.27	106,583,486.18	63,359,021.82	62.72
IMPUESTOS SOBRE LOS INGRESOS	1,542,000.00	1,542,000.00	771,000.00	361,015.84	0.00	0.00	0.00	0.00	361,015.84	1,180,984.16	23.41
IMPUESTOS SOBRE EL PATRIMONIO	105,163,277.00	105,163,277.00	23,135,920.92	71,946,040.89	1,225,679.32	1,983,149.19	2,185,954.15	5,394,782.66	77,340,823.55	27,822,453.45	73.54
IMPUESTOS SOBRE LA PRODUCCION, EL CONSUMO Y LAS TRANSACCIONES	48,880,675.00	48,880,675.00	24,440,336.00	7,756,397.16	1,961,337.40	5,145,671.43	7,532,221.67	14,639,230.50	22,395,627.66	26,485,047.34	45.82
ACCESORIOS	11,063,573.00	11,063,573.00	5,531,786.58	3,295,006.27	442,278.56	869,516.00	1,217,318.84	2,529,113.40	5,824,119.67	5,239,453.33	52.64
OTROS IMPUESTOS	3,292,983.00	3,292,983.00	1,646,490.00	501,635.75	40,100.08	55,148.72	65,014.91	160,263.71	661,899.46	2,631,083.54	20.10
CONTRIBUCIONES DE MEJORAS	1.00	1.00	0.00	0.00	0.00	0.00	0.00	0.00	0.00	1.00	0.00
CONTRIBUCIÓN DE MEJORAS POR OBRAS PÚBLICAS	1.00	1.00	0.00	0.00	0.00	0.00	0.00	0.00	0.00	1.00	0.00
DERECHOS:	176,702,832.99	176,702,832.99	88,351,413.86	77,732,382.86	12,199,937.98	10,827,659.05	7,352,548.38	30,380,145.41	108,112,528.27	68,590,304.72	61.18
DERECHOS POR EL USO, GOCE, APROVECHAMIENTO O EXPLOTACIÓN DE BIENES DE DOMINIO PÚBLICO	32,465,610.00	32,465,610.00	16,232,806.48	10,263,579.04	1,881,028.95	2,450,790.48	1,932,977.79	6,264,797.22	16,528,376.26	15,937,233.74	50.91
DERECHOS POR PRESTACIÓN DE SERVICIOS	140,301,729.00	140,301,729.00	70,150,860.52	66,267,785.28	9,884,328.43	8,048,964.16	5,172,456.58	23,105,949.17	89,373,734.45	50,927,994.55	63.70
ACCESORIOS	3,935,493.99	3,935,493.99	1,967,746.86	1,201,018.54	434,380.60	327,904.41	247,114.01	1,009,399.02	2,210,417.56	1,725,076.43	56.17



OAXACA DE JUÁREZ
MUNICIPIO DE OAXACA DE JUÁREZ
2019-2021

MUNICIPIO DE OAXACA DE JUAREZ
REPORTE ANALÍTICO DE INGRESOS
del 1o. de julio al 30 de septiembre de 2020

OAXACA
CIUDAD DE INGRESOS
DE LA FUNDACIÓN
MUNICIPAL



CONCEPTO	ESTIMADA	MODIFICADO	CALENDARIZADO TRIMESTRAL	INICIAL DEL TRIMESTRE	JULIO	AGOSTO	SEPTIEMBRE	SALDO AL TRIMESTRE	SALDO FINAL CONSOLIDADO	IMPORTE POR RECAUDAR	% AVANCE
PRODUCTOS:											
PRODUCTOS DE TIPO CORRIENTE	9,849,732.00	9,849,732.00	4,924,866.00	4,267,718.09	655,329.45	645,614.55	898,070.73	2,199,014.73	6,466,732.82	3,382,999.18	65.65
APROVECHAMIENTOS:											
APROVECHAMIENTOS DE TIPO CORRIENTE	10,130,570.00	10,130,570.00	5,065,283.00	2,833,624.12	248,472.33	313,573.94	353,197.28	915,243.55	3,748,867.67	6,381,702.33	37.01
APROVECHAMIENTOS PATRIMONIALES	1.00	1.00	2.00	0.00	0.00	0.00	0.00	0.00	0.00	1.00	0.00
INGRESOS POR VENTAS BIENES Y SERVICIOS	1.00	1.00	2.00	1,722,433.51	106,107.61	439,161.04	291,597.67	836,866.32	2,559,299.83	-2,559,299.83	0.00
INGRESOS POR VENTAS DE BIENES Y SERVICIOS PRODUCIDOS EN ESTABLECIMIENTOS DEL GOBIERNO CENTRAL.	1.00	1.00	2.00	0.00	0.00	0.00	0.00	0.00	0.00	1.00	0.00
OTROS INGRESOS	0.00	0.00	0.00	1,722,433.51	106,107.61	439,161.04	291,597.67	836,866.32	2,559,299.83	-2,559,299.83	0.00
PARTICIPACIONES Y APORTACIONES:											
PARTICIPACIONES	1,191,453,246.01	1,191,453,246.01	629,560,989.06	648,376,511.68	103,859,574.67	99,860,081.67	110,397,366.67	314,117,023.01	962,493,534.69	228,959,711.32	80.78
APORTACIONES	853,109,590.01	853,109,590.01	426,554,795.10	461,013,396.85	75,716,923.00	71,717,430.00	82,254,715.00	229,689,068.00	690,702,464.85	162,407,125.16	80.96
CONVENIOS	312,461,428.00	312,461,428.00	187,476,855.96	168,855,910.03	28,142,651.67	28,142,651.67	28,142,651.67	84,427,955.01	253,283,865.04	59,177,562.96	81.06
	25,882,228.00	25,882,228.00	15,529,338.00	18,507,204.80	0.00	0.00	0.00	0.00	18,507,204.80	7,375,023.20	71.51
Total	1,558,078,892.00	1,558,078,892.00	783,428,087.42	818,792,766.17	120,738,817.40	120,139,575.59	130,293,290.30	371,171,683.29	1,189,964,449.46	368,114,442.54	76.37 %







OAXACA DE JUÁREZ
PATRIMONIO CULTURAL DE LA HUMANIDAD
2019-2021

MUNICIPIO DE OAXACA DE JUAREZ
REPORTE ANALÍTICO DE INGRESOS
del 1o. de julio al 30 de septiembre de 2020

OAXACA
CIUDAD PATRIMONIO
DE LA HUMANIDAD
2019-2021



CONCEPTO	ESTIMADA	MODIFICADO	CALENDARIZADO TRIMESTRAL	INICIAL DEL TRIMESTRE	JULIO	AGOSTO	SEPTIEMBRE	SALDO AL TRIMESTRE	SALDO FINAL CONSOLIDADO	IMPORTE POR RECAUDAR	% AVANCE
 OAXACA DE JUÁREZ PATRIMONIO CULTURAL DE LA HUMANIDAD 2019-2021 PRESIDENCIA MUNICIPAL INDIRA ZURITA LARA SINDICA PRIMERA MUNICIPAL											
 REGIDURÍA DE HACIENDA MUNICIPAL 2019 - 2021 FANIA CABALLERO NAVARRO REGIDORA DE HACIENDA MUNICIPAL											
 TESORERÍA MUNICIPAL 2019-2021 RENEE MORALES GARCÍA TESORERA MUNICIPAL											
 SINDICATURA SEGUNDA MUNICIPAL 2019 - 2021 JORGE CASTRO CAMPOS SINDICO SEGUNDO MUNICIPAL											