

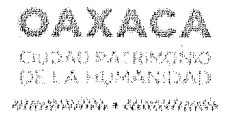
MUNICIPIO DE OAXACA DE JUAREZ
REPORTE ANALÍTICO DE INGRESOS
del 1o. de enero al 31 de marzo de 2019



CONCEPTO	ESTIMADA	MODIFICADO	CALENDARIZADO TRIMESTRAL	INICIAL DEL TRIMESTRE	ENERO	FEBRERO	MARZO	SALDO AL TRIMESTRE	SALDO FINAL CONSOLIDADO	IMPORTE POR RECAUDAR	% AVANCE
INGRESOS DERIVADOS DE FINANCIAMIENTOS	0.00	1.00	0.00	0.00	0.00	0.00	0.00	0.00	0.00	1.00	
FINANCIAMIENTO INTERNO	0.00	1.00	0.00	0.00	0.00	0.00	0.00	0.00	0.00	1.00	
IMPUESTOS	152,783,373.07	152,783,373.07	122,248,543.68	0.00	50,187,476.08	14,339,641.44	14,322,877.56	78,849,995.08	78,849,995.08	73,933,377.99	51.61
IMPUESTOS SOBRE LOS INGRESOS	765,388.76	765,388.76	382,694.40	0.00	1,103.40	31,769.23	255,986.62	288,859.25	288,859.25	476,529.51	37.74
IMPUESTOS SOBRE EL PATRIMONIO	91,713,711.74	91,713,711.74	91,713,712.90	0.00	49,323,692.57	13,272,495.29	7,947,351.05	70,543,538.91	70,543,538.91	21,170,172.83	76.92
IMPUESTOS SOBRE LA PRODUCCIÓN, EL CONSUMO Y LAS TRANSACCIONES	49,561,872.85	49,561,872.85	24,780,936.44	0.00	24,367.83	271,192.10	4,602,953.33	4,898,513.26	4,898,513.26	44,663,359.59	9.88
ACCESORIOS	9,999,999.72	9,999,999.72	4,999,999.92	0.00	816,096.98	643,342.93	1,217,252.25	2,676,692.16	2,676,692.16	7,323,307.56	26.77
OTROS IMPUESTOS	742,400.00	742,400.00	371,200.02	0.00	22,215.30	120,841.89	299,334.31	442,391.50	442,391.50	300,008.50	59.59
CONTRIBUCIONES DE MEJORAS	1.00	1.00	2.00	0.00	0.00	0.00	0.00	0.00	0.00	1.00	0.00
CONTRIBUCIÓN DE MEJORAS POR OBRAS PÚBLICAS	1.00	1.00	2.00	0.00	0.00	0.00	0.00	0.00	0.00	1.00	0.00
DERECHOS:	157,873,154.73	161,790,880.22	78,936,577.58	0.00	16,798,891.36	11,004,734.03	30,967,856.73	58,771,482.12	58,771,482.12	103,019,398.10	36.33
DERECHOS POR EL USO, GOCE, APROVECHAMIENTO O EXPLOTACIÓN DE BIENES DE DOMINIO PÚBLICO	19,205,921.35	23,101,513.21	9,602,960.70	0.00	3,650,189.71	1,087,012.23	4,151,140.57	8,888,342.51	8,888,342.51	14,213,170.70	38.48
DERECHOS POR PRESTACIÓN DE SERVICIOS	137,650,833.38	137,842,367.01	68,825,416.88	0.00	12,795,345.49	9,630,625.46	26,377,853.83	48,803,824.78	48,803,824.78	89,038,542.23	35.41
ACCESORIOS	1,016,400.00	847,000.00	508,200.00	0.00	353,356.16	287,096.34	438,862.33	1,079,314.83	1,079,314.83	-232,314.83	127.43



MUNICIPIO DE OAXACA DE JUAREZ
REPORTE ANALÍTICO DE INGRESOS
 del 1o. de enero al 31 de marzo de 2019




CONCEPTO	ESTIMADA	MODIFICADO	CALENDARIZADO TRIMESTRAL	INICIAL DEL TRIMESTRE	ENERO	FEBRERO	MARZO	SALDO AL TRIMESTRE	SALDO FINAL CONSOLIDADO	IMPORTE POR RECAUDAR	% AVANCE
PRODUCTOS:	1,199,995.00	2,570,223.38	599,997.54	0.00	90,274.96	302,152.36	590,725.69	983,153.01	983,153.01	1,587,070.37	38.25
PRODUCTOS DE TIPO CORRIENTE	1,199,995.00	2,570,223.38	599,997.54	0.00	90,274.96	302,152.36	590,725.69	983,153.01	983,153.01	1,587,070.37	38.25
APROVECHAMIENTOS:	16,760,000.00	16,760,280.00	8,380,001.60	0.00	594,138.58	971,466.23	1,016,821.20	2,582,426.01	2,582,426.01	14,177,853.99	15.41
APROVECHAMIENTOS DE TIPO CORRIENTE	16,760,000.00	16,760,000.00	8,380,001.60	0.00	594,138.58	971,466.23	1,016,821.20	2,582,426.01	2,582,426.01	14,177,573.99	15.41
APROVECHAMIENTOS PATRIMONIALES	0.00	0.00	0.00	0.00	0.00	0.00	0.00	0.00	0.00	0.00	
APROVECHAMIENTOS VARIOS	0.00	280.00	0.00	0.00	0.00	0.00	0.00	0.00	0.00	280.00	
INGRESOS POR VENTAS BIENES Y SERVICIOS	1.00	1,781,972.09	2.00	0.00	379,610.11	348,648.83	259,057.78	987,316.72	987,316.72	794,655.37	55.41
INGRESOS POR VENTAS DE BIENES Y SERVICIOS DE ORGANISMOS DESCENTRALIZADOS	1.00	1.00	2.00	0.00	0.00	0.00	0.00	0.00	0.00	1.00	0.00
OTROS INGRESOS	0.00	1,781,971.09	0.00	0.00	379,610.11	348,648.83	259,057.78	987,316.72	987,316.72	794,654.37	
PARTICIPACIONES Y APORTACIONES:	1,104,595,299.81	1,126,212,859.41	457,598,956.86	0.00	39,202,471.00	133,824,278.00	88,407,166.57	261,433,915.57	261,433,915.57	864,778,943.84	23.21
PARTICIPACIONES	804,820,368.12	804,820,368.12	400,818,253.78	0.00	39,202,471.00	97,534,267.00	60,617,155.57	197,353,893.57	197,353,893.57	607,466,474.55	24.52
APORTACIONES	294,774,931.69	294,774,931.69	56,423,203.08	0.00	0.00	27,790,011.00	27,790,011.00	55,580,022.00	55,580,022.00	239,194,909.69	18.86
CONVENIOS	5,000,000.00	26,617,559.60	357,500.00	0.00	0.00	8,500,000.00	0.00	8,500,000.00	8,500,000.00	18,117,559.60	31.93
Total	1,433,211,824.61	1,461,899,590.17	667,764,081.26	0.00	107,252,862.09	160,790,920.89	135,564,505.53	403,608,288.51	403,608,288.51	1,058,291,301.66	27.61 %



OAXACA DE JUÁREZ



OAXACA DE JUÁREZ
PATRIMONIO CULTURAL DE LA HUMANIDAD
2019-2021


OSWALDO GARCÍA JARQUÍN
PRESIDENTE MUNICIPAL



OAXACA DE JUÁREZ
PATRIMONIO CULTURAL DE LA HUMANIDAD
2019 - 2021
INDIRA ZURITA LARA
SINDICA PRIMERA MUNICIPAL

SINDICATURA
PRIMERA
MUNICIPAL




DANIELA CABALLERO NAVARRO
REGIDORA DE HACIENDA MUNICIPAL

OAXACA DE JUÁREZ
PATRIMONIO CULTURAL DE LA HUMANIDAD
2019 - 2021

REGIDURÍA
DE HACIENDA
MUNICIPAL



OAXACA DE JUÁREZ
PATRIMONIO CULTURAL DE LA HUMANIDAD
2019-2021

TESORERÍA
MUNICIPAL



REBECA MORALES GARCÍA
TESORERA MUNICIPAL

OAXACA

Ciudad Patrimonio
de la Humanidad




MUNICIPIO DE OAXACA DE JUAREZ

REPORTE ANALÍTICO DE INGRESOS
del 1o. de enero al 31 de marzo de 2019

	ESTIMADA	MODIFICADO	CALENDARIZADO TRIMESTRAL	INICIAL DEL TRIMESTRE	ENERO	FEBRERO	MARZO	SALDO AL TRIMESTRE	SALDO FINAL CONSOLIDADO	IMPORTE POR RECAUDAR	% AVANCE
--	----------	------------	--------------------------	-----------------------	-------	---------	-------	--------------------	-------------------------	----------------------	----------

REGISTRADO




JORGE CASTRO CAMPOS
SINDICO SEGUNDO MUNICIPAL

OAXACA DE JUÁREZ
PATRIMONIO CULTURAL DE LA HUMANIDAD
2019 - 2021

SINDICATURA
SEGUNDA
MUNICIPAL