



MUNICIPIO DE OAXACA DE JUÁREZ DISTRITO CENTRO, OAX.
TESORERÍA MUNICIPAL
REPORTE ANALÍTICO DE INGRESOS
DEL 01 DE OCTUBRE AL 31 DEL DICIEMBRE DE 2018



Table with columns: CONCEPTO, ESTIMADA, MODIFICADA, CALENDARIZADO AL TRIMESTRE, IMPORTE TRIMESTRE, SALDO AL INICIO DEL TRIMESTRE, OCTUBRE, NOVIEMBRE, DICIEMBRE, SALDO DEL TRIMESTRE, SALDO FINAL (RECAUDADO), IMPORTE POR RECAUDAR, % DE AVANCE

Official signatures and stamps of the Municipality of Oaxaca de Juárez, including the Mayor (SÍNDICO PROCURADOR) and the Municipal Treasurer (TESORERÍA MUNICIPAL).



MUNICIPIO DE OAXACA DE JUÁREZ DISTRITO CENTRO, OAX.
 TESORERÍA MUNICIPAL
 REPORTE ANALÍTICO DE INGRESOS
 DEL 01 DE OCTUBRE AL 31 DEL DICIEMBRE DE 2018



CONCEPTO	ESTIMADA	MODIFICADA	IMPORTE CALENDARIZADO AL TRIMESTRE	SALDO AL INICIO DEL TRIMESTRE	OCTUBRE	NOVIEMBRE	DICIEMBRE	SALDO DEL TRIMESTRE	SALDO FINAL CONSOLIDADO (RECAUDADO)	IMPORTE POR RECAUDAR	% DE AVANCE
Ingresos Derivados de Financiamientos	0.00	0.00	0.00	46,485,092.96	0.00	0.00	0.00	0.00	46,485,092.96	-46,485,092.96	100.00

1. La columna importe Calendarizado al trimestre refleja el importe proyectado en ley de ingresos del periodo en mención.

2. Las aportaciones federales por concepto de Fondo de Aportaciones para la Infraestructura Social Municipal y Fondo de Aportaciones para el Fortalecimiento de los Municipios y las Demarcaciones Territoriales Del D.F. incluyen los productos financieros generados en las cuentas bancarias de este Ayuntamiento por el Municipio para la recepción de Aportaciones Federales.

OAXACA DE JUÁREZ
 PATRIMONIO CULTURAL DE LA HUMANIDAD
 2019-2021
PRESIDENCIA MUNICIPAL

PROTESTA DE DECIR VERDAD DECLARAMOS QUE LOS ESTADOS FINANCIEROS Y SUBSISTEMAS CONTABLES DEL MUNICIPIO SON CORRECTOS Y SON RESPONSABLES DEL EMISOR.
 C. RAFAEL GARCÍA JARQUÍN
 PRESIDENTE MUNICIPAL

OAXACA DE JUÁREZ
 PATRIMONIO CULTURAL DE LA HUMANIDAD
 2019 - 2021
SÍNDICA SEGUNDA MUNICIPAL

C. JOSÉ CASTRO CAMPOS
 OAXACA DE JUÁREZ
 SÍNDICA SEGUNDA MUNICIPAL

OAXACA DE JUÁREZ
 PATRIMONIO CULTURAL DE LA HUMANIDAD
 2019 - 2021
REGIDURÍA DE HACIENDA MUNICIPAL

C. TANIA CABALLERO NAVARRO
 REGIDORA DE HACIENDA MUNICIPAL

OAXACA DE JUÁREZ
 PATRIMONIO CULTURAL DE LA HUMANIDAD
 2019-2021
TESORERÍA MUNICIPAL

C. REBECA MORALES GARCÍA
 TESORERA MUNICIPAL


MUNICIPIO DE OAXACA DE JUÁREZ DISTRITO CENTRO, OAX.
 TESORERÍA MUNICIPAL
 REPORTE ANALÍTICO DE INGRESOS
 DEL 01 DE OCTUBRE AL 31 DEL DICIEMBRE DE 2018



CONCEPTO	ESTIMADA	MODIFICADA	CALENDARIZADO AL TRIMESTRE	SALDO AL INICIO DEL TRIMESTRE	OCTUBRE	NOVIEMBRE	DICIEMBRE	SALDO DEL TRIMESTRE	SALDO FINAL CONSOLIDADO (RECAUDADO)	% DE AVANCE
D. Productos	3,400,000.00	3,400,000.00	850,000.04	55,995,534.85	55,995,534.85	55,995,534.85	55,995,534.85	55,995,534.85	55,995,534.85	100.00
Derivado de Bienes Inmuebles	3,400,000.00	3,400,000.00	850,000.04	55,995,534.85	55,995,534.85	55,995,534.85	55,995,534.85	55,995,534.85	55,995,534.85	100.00
Ingresos Municipales	1,000,000.00	1,000,000.00	250,000.01	45,000,000.00	45,000,000.00	45,000,000.00	45,000,000.00	45,000,000.00	45,000,000.00	100.00
Enajenación de Bienes Muebles no sujetos a se	999,999.00	999,999.00	250,000.00	174,250.00	174,250.00	174,250.00	174,250.00	174,250.00	174,250.00	100.00
Enajenación de Bienes Muebles no sujetos a se	500,000.00	500,000.00	150,000.00	94,110.00	94,110.00	94,110.00	94,110.00	94,110.00	94,110.00	100.00
Votos	800,000.00	800,000.00	200,000.01	86,950.00	86,950.00	86,950.00	86,950.00	86,950.00	86,950.00	100.00
Productos Financieros	800,000.00	800,000.00	200,000.01	86,950.00	86,950.00	86,950.00	86,950.00	86,950.00	86,950.00	100.00
Ingresos de Créditos Fiscales	800,000.00	800,000.00	200,000.01	86,950.00	86,950.00	86,950.00	86,950.00	86,950.00	86,950.00	100.00
Ingresos de Créditos Fiscales	800,000.00	800,000.00	200,000.01	86,950.00	86,950.00	86,950.00	86,950.00	86,950.00	86,950.00	100.00
Accesorios	0.00	0.00	0.00	0.00	0.00	0.00	0.00	0.00	0.00	100.00
Productos de Capital	0.00	0.00	0.00	0.00	0.00	0.00	0.00	0.00	0.00	100.00
Productos no comprendidos en las fracciones d	0.00	0.00	0.00	0.00	0.00	0.00	0.00	0.00	0.00	100.00
E. Aprovechamientos	24,100,000.00	24,100,000.00	5,524,999.99	17,495,523.16	17,495,523.16	17,495,523.16	17,495,523.16	17,495,523.16	17,495,523.16	100.00
Aprovechamientos de Tipo Corriente	18,100,000.00	18,100,000.00	4,524,999.99	12,063,692.24	12,063,692.24	12,063,692.24	12,063,692.24	12,063,692.24	12,063,692.24	100.00
Multas	1,000,000.00	1,000,000.00	249,999.99	1,020,070.54	1,020,070.54	1,020,070.54	1,020,070.54	1,020,070.54	1,020,070.54	100.00
Faltas Administrativas	1,000,000.00	1,000,000.00	249,999.99	1,020,070.54	1,020,070.54	1,020,070.54	1,020,070.54	1,020,070.54	1,020,070.54	100.00
Indemnizaciones	100,000.00	100,000.00	24,999.99	12,400.00	12,400.00	12,400.00	12,400.00	12,400.00	12,400.00	100.00
Accesorios	0.00	0.00	0.00	15,233.05	15,233.05	15,233.05	15,233.05	15,233.05	15,233.05	100.00
Gastos de Ejecución	0.00	0.00	0.00	0.00	0.00	0.00	0.00	0.00	0.00	100.00
Otros Aprovechamientos	5,000,000.00	5,000,000.00	1,000,000.02	5,398,591.87	5,398,591.87	5,398,591.87	5,398,591.87	5,398,591.87	5,398,591.87	100.00
Donativos en especie	2,000,000.00	2,000,000.00	0.00	55,000.00	55,000.00	55,000.00	55,000.00	55,000.00	55,000.00	100.00
Donativos en especie	0.00	0.00	0.00	8,428.81	8,428.81	8,428.81	8,428.81	8,428.81	8,428.81	100.00
F. Estacionamiento en Vía Pública	999,999.96	999,999.96	249,999.99	27,158.13	27,158.13	27,158.13	27,158.13	27,158.13	27,158.13	100.00
Estacionamientos destinados	2,000,000.04	2,000,000.04	500,000.01	199,336.00	199,336.00	199,336.00	199,336.00	199,336.00	199,336.00	100.00
Aprovechamientos diversos	1,000,000.00	1,000,000.00	250,000.02	17,990.00	17,990.00	17,990.00	17,990.00	17,990.00	17,990.00	100.00
Ingresos por Venta de Bienes o Servicios	0.00	0.00	0.00	0.00	0.00	0.00	0.00	0.00	0.00	100.00
Ingresos por Venta de Bienes o Servicios	0.00	0.00	0.00	0.00	0.00	0.00	0.00	0.00	0.00	100.00
G. Participaciones	1,049,990,751.97	1,049,990,751.97	268,041,998.30	103,539,611.20	103,539,611.20	103,539,611.20	103,539,611.20	103,539,611.20	103,539,611.20	100.00
Participaciones	745,352,731.79	745,352,731.79	202,368,254.95	81,630,851.00	81,630,851.00	81,630,851.00	81,630,851.00	81,630,851.00	81,630,851.00	100.00
Fondo Municipal de Aportaciones	599,377,484.84	599,377,484.84	127,344,466.21	42,448,122.00	42,448,122.00	42,448,122.00	42,448,122.00	42,448,122.00	42,448,122.00	100.00
Fondo Municipal de Aportaciones	13,613,741.52	13,613,741.52	3,403,735.39	14,886,668.00	14,886,668.00	14,886,668.00	14,886,668.00	14,886,668.00	14,886,668.00	100.00
Fondo Municipal de Aportaciones	6,435,846.11	6,435,846.11	1,688,961.53	1,195,340.00	1,195,340.00	1,195,340.00	1,195,340.00	1,195,340.00	1,195,340.00	100.00
Fondo Municipal de Aportaciones	38,000,000.00	38,000,000.00	9,000,000.00	13,223,990.00	13,223,990.00	13,223,990.00	13,223,990.00	13,223,990.00	13,223,990.00	100.00
Fondo de Participación de Ingreso sobre la R	420,231,283.87	420,231,283.87	120,231,283.87	203,368,663.00	203,368,663.00	203,368,663.00	203,368,663.00	203,368,663.00	203,368,663.00	100.00
Ingresos Federales	160,506,746.31	160,506,746.31	40,126,868.57	13,370.42	13,370.42	13,370.42	13,370.42	13,370.42	13,370.42	100.00
Convenios Federales	22,000,000.00	22,000,000.00	1,200,000.00	38,065,518.76	38,065,518.76	38,065,518.76	38,065,518.76	38,065,518.76	38,065,518.76	100.00
Subsidio de Fortalecimiento para la Seguridad	1,000,000.00	1,000,000.00	0.00	4,547,268.54	4,547,268.54	4,547,268.54	4,547,268.54	4,547,268.54	4,547,268.54	100.00
Instituto Mexicano de la Juventud	1,000,000.00	1,000,000.00	0.00	0.00	0.00	0.00	0.00	0.00	0.00	100.00
RGS Fortalecimiento de la Infra Estruct y Muni	1,000,000.00	1,000,000.00	0.00	0.00	0.00	0.00	0.00	0.00	0.00	100.00
Programa Normal Estatal	3,000,000.00	3,000,000.00	0.00	0.00	0.00	0.00	0.00	0.00	0.00	100.00
Programa de Cultura	3,000,000.00	3,000,000.00	0.00	0.00	0.00	0.00	0.00	0.00	0.00	100.00
Convenios Estatales	1,000,000.00	1,000,000.00	0.00	4,060,000.00	4,060,000.00	4,060,000.00	4,060,000.00	4,060,000.00	4,060,000.00	100.00
Programas Estatales	1,000,000.00	1,000,000.00	0.00	850,000.00	850,000.00	850,000.00	850,000.00	850,000.00	850,000.00	100.00
H. Otros Ingresos	0.00	0.00	0.00	0.00	0.00	0.00	0.00	0.00	0.00	100.00
H. Otros Ingresos	0.00	0.00	0.00	48,485,092.96	48,485,092.96	48,485,092.96	48,485,092.96	48,485,092.96	48,485,092.96	100.00


1. La columna Importe Calendarizado al trimestre refleja el importe proyectado en ley de Ingresos del periodo en mención.

2. Las aportaciones federales por concepto de Fondo de Aportaciones para la Infraestructura Social Municipal y Fondo de Aportaciones para el Fortalecimiento de los Municipios y las Demarcaciones Territoriales Del D.F. incluyen los productos financieros generados en las cuentas bancarias abiertas por el Municipio para la recepción de Aportaciones Federales.



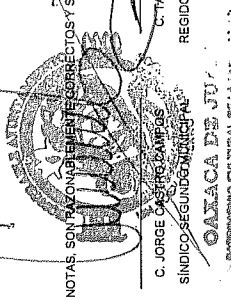
OAXACA DE JUÁREZ
 PATRIMONIO CULTURAL DE LA HUMANIDAD
 2019-2021

PRESIDENCIA MUNICIPAL




OAXACA DE JUÁREZ
 PATRIMONIO CULTURAL DE LA HUMANIDAD
 2019-2021

SÍNDICO PROCURADOR



OAXACA DE JUÁREZ
 PATRIMONIO CULTURAL DE LA HUMANIDAD
 2019 - 2021

SÍNDICATURA SEGUNDA MUNICIPAL



OAXACA DE JUÁREZ
 PATRIMONIO CULTURAL DE LA HUMANIDAD
 2019 - 2021

REGIDURÍA DE HACIENDA MUNICIPAL



OAXACA DE JUÁREZ
 PATRIMONIO CULTURAL DE LA HUMANIDAD
 2019-2021

TESORERÍA MUNICIPAL