



Municipio de Oaxaca de Juarez  
Estado Analítico del Ejercicio del Presupuesto de Egresos  
Reporte Analítico de Egresos  
Del 01 de Julio al 30 de Septiembre del 2017.




Concepto	Aprobado	Modificado	Importe Calendarizado al Trimestre	Saldo al Inicio del Trimestre (Devengado)	JULIO	AGOSTO	SEPTIEMBRE	Presupuesto Pagado del Trimestre	Saldo Final Consolidado al Trimestre	Importe por Ejercer	% de Avance
*** 1 SERVICIOS PERSONALES	793,585,637.89	713,001,808.60	180,887,898.17	430,605,298.22	85,749,642.67	73,416,715.79	73,434,081.41	232,600,439.87	663,205,738.09	49,796,070.51	93.02
** 11 REMUNERACIONES AL PERSONAL DE CARACTE	270,714,197.76	250,746,699.39	67,678,549.44	130,286,434.08	26,430,189.76	22,155,888.29	22,157,795.01	70,743,873.06	201,030,307.14	49,716,392.25	80.17
* 111 DIETAS	0	2,893,002.44	0	2,217,815.48	337,593.48	313,479.66	313,479.66	964,552.80	3,182,368.28	-289,365.84	110
111011 DIETAS	0	2,893,002.44	0	2,217,815.48	337,593.48	313,479.66	313,479.66	964,552.80	3,182,368.28	-289,365.84	110
* 112 HABERES	95,341,670.28	93,258,475.84	23,835,417.57	47,543,150.88	10,155,174.08	8,266,604.93	8,241,063.97	26,662,842.98	74,205,993.86	19,052,481.98	79.57
112011 HABERES	95,341,670.28	93,258,475.84	23,835,417.57	47,543,150.88	10,155,174.08	8,266,604.93	8,241,063.97	26,662,842.98	74,205,993.86	19,052,481.98	79.57
* 113 SUELDOS BASE AL PERSONAL PERMANENTE	175,372,527.48	154,595,221.11	43,843,131.87	80,525,467.72	15,937,422.20	13,575,803.70	13,603,251.38	43,116,477.28	123,641,945.00	30,953,276.11	79.98
113011 SUELDOS BASE AL PERSONAL SIND	113,245,392.12	112,949,908.09	20,311,348.03	53,762,159.64	11,457,146.75	9,092,450.62	9,118,431.25	29,668,020.62	83,430,188.26	29,519,719.83	73.86
113021 SUELDOS BASE AL PERSONAL DE C	62,127,135.36	41,645,313.02	15,531,783.84	26,763,308.08	4,480,275.45	4,483,353.08	4,484,820.13	13,448,448.66	40,211,756.74	1,433,556.28	96.56
** 12 REMUNERACIONES AL PERSONAL DE CARACTE	30,763,571.00	56,805,755.15	8,448,962.75	40,915,051.35	7,846,526.65	7,679,521.93	7,234,429.08	22,760,477.66	63,675,529.01	-6,869,773.86	112.09
* 121 HONORARIOS ASIMILABLES A SALARIOS	0	21,164,701.35	0	14,441,390.01	3,417,828.42	3,305,482.92	3,305,482.92	10,028,794.26	24,470,184.27	-3,305,482.92	115.62
121011 HONORARIOS ASIMILABLES A SALA	0	21,164,701.35	0	14,441,390.01	3,417,828.42	3,305,482.92	3,305,482.92	10,028,794.26	24,470,184.27	-3,305,482.92	115.62
* 122 SUELDOS BASE AL PERSONAL EVENTUAL	30,763,571.00	35,641,053.80	8,448,962.75	26,473,661.34	4,428,698.23	4,374,039.01	3,928,946.16	12,731,683.40	39,205,344.74	-3,564,290.94	110
122011 SUELDOS BASE AL PERSONAL DE C	15,000,360.00	22,906,498.59	4,508,160.00	16,673,218.43	3,009,480.24	2,923,549.92	2,952,091.29	8,885,121.45	25,558,339.88	-2,651,841.29	111.58
122021 MANO DE OBRA PARA CONSTRUCCIÓN	0	467,776.25	0	237,988.21	85,973.76	77,315.84	17,718.27	181,007.87	418,996.08	48,780.17	89.57
122031 Sueldo A Personal Suplente	15,763,211.00	12,266,778.96	3,940,802.75	9,562,454.70	1,333,244.23	1,373,173.25	959,136.60	3,665,554.08	13,228,008.78	-961,229.82	107.84
** 13 REMUNERACIONES ADICIONALES Y ESPECIAL	293,433,630.43	219,272,702.92	68,167,040.16	137,136,658.69	26,261,489.54	26,257,653.35	23,176,734.49	75,695,877.38	212,832,536.07	6,440,166.85	97.06
* 131 PRIMAS POR AÑOS DE SERVICIOS EFECTIV	24,619,179.59	22,409,247.00	6,293,380.26	12,173,366.72	2,550,401.74	2,092,976.68	2,091,339.48	6,734,717.90	18,908,084.62	3,501,162.38	84.38
131011 QUINQUENIOS PERSONAL SINDICAL	14,903,049.46	13,113,818.65	3,725,762.43	7,121,455.10	1,493,208.01	1,194,792.74	1,190,734.08	3,878,734.83	11,000,189.93	2,113,628.72	83.88
131021 QUINQUENIOS PERSONAL DE CONFI	9,716,130.13	9,295,428.35	2,567,617.83	5,051,911.62	1,057,193.73	898,183.94	900,605.40	2,855,983.07	7,907,894.69	1,387,533.66	85.07
* 132 PRIMAS DE VACACIONES, DOMINICAL Y GR	70,885,746.47	21,111,045.84	5,096,523.54	4,278,496.28	694,380.33	2,262,444.04	409,280.06	3,366,104.43	7,644,600.71	13,466,445.13	36.21
132011 PRIMA VACACIONAL	10,193,047.03	7,536,945.07	5,096,523.54	4,267,719.83	694,380.33	2,262,444.04	409,280.06	3,366,104.43	7,633,824.26	-96,879.19	101.29
132021 GRATIFICACIÓN DE FIN DE AÑO	60,692,699.44	13,574,100.77	0	10,776.45	0	0	0	0	10,776.45	13,563,324.32	0.08
* 133 HORAS EXTRAORDINARIAS	53,486,086.15	37,024,718.30	13,371,521.55	25,444,250.09	6,832,988.12	4,396,991.81	4,418,593.58	15,648,573.51	41,092,823.60	-4,068,105.30	110.99
133011 REMUNERACIONES POR HORAS EXTR	53,486,086.15	37,024,718.30	13,371,521.55	25,444,250.09	6,832,988.12	4,396,991.81	4,418,593.58	15,648,573.51	41,092,823.60	-4,068,105.30	110.99
* 134 COMPENSACIONES	144,442,618.22	138,463,712.30	43,405,614.81	95,130,712.64	16,127,518.27	17,441,694.94	16,217,681.81	49,786,895.02	144,917,607.66	-6,453,895.36	104.66
134011 REMUNERACIONES AL DESEMPEÑO L	63,500,000.00	69,814,394.45	17,922,726.27	49,971,212.99	8,942,230.05	8,924,863.05	8,765,284.83	26,632,377.93	76,603,590.92	-6,789,196.47	109.72



Municipio de Oaxaca de Juárez  
Estado Analítico del Ejercicio del Presupuesto de Egresos  
Reporte Analítico de Egresos  
Del 01 de Julio al 30 de Septiembre del 2017.



Concepto	Aprobado	Modificado	Importe Calendarizado al Trimestre	Saldo al Inicio del Trimestre (Devengado)	JULIO	AGOSTO	SEPTIEMBRE	Presupuesto Pagado del Trimestre	Saldo Final Consolidado al Trimestre	Importe por Ejercer	% de Avance
134021 COMPENSACIONES ADICIONALES PO	80,942,618.22	68,649,317.85	25,482,888.54	45,159,499.65	7,185,288.22	8,516,831.89	7,452,396.98	23,154,517.09	68,314,016.74	335,301.11	99.51
* 137 HONORARIOS ESPECIALES	0	263,979.48	0	109,832.96	56,201.08	63,545.88	39,839.56	159,586.52	269,419.48	-5,440.00	102.06
137011 HONORARIOS ESPECIALES	0	263,979.48	0	109,832.96	56,201.08	63,545.88	39,839.56	159,586.52	269,419.48	-5,440.00	102.06
** 14 SEGURIDAD SOCIAL	33,659,146.55	55,359,998.19	900,000.00	39,966,091.86	9,220,065.54	5,140,625.64	9,345,471.88	23,706,163.06	63,672,254.92	-8,312,256.73	115.01
* 141 APORTACIONES DE SEGURIDAD SOCIAL	29,820,158.94	48,840,238.55	0	35,879,511.50	7,786,886.26	5,140,625.64	7,901,627.81	20,829,139.71	56,708,651.21	-7,868,412.66	116.11
141011 APORTACIONES DE SEGURIDAD SOC	24,338,965.74	37,192,086.36	0	27,257,736.93	4,760,508.64	5,140,625.64	4,855,071.11	14,756,205.39	42,013,942.32	-4,821,855.96	112.96
141021 APORTACIONES PARA CESANTÍA Y	5,481,193.20	11,648,152.19	0	8,621,774.57	3,026,377.62	0	3,046,556.70	6,072,934.32	14,694,708.89	-3,046,556.70	126.15
* 143 APORTACIONES AL SISTEMA PARA EL RETI	2,938,987.61	5,519,759.64	0	4,086,580.36	1,433,179.28	0	1,443,844.07	2,877,023.35	6,963,603.71	-1,443,844.07	126.16
143011 APORTACIONES AL SISTEMA PARA	2,938,987.61	5,519,759.64	0	4,086,580.36	1,433,179.28	0	1,443,844.07	2,877,023.35	6,963,603.71	-1,443,844.07	126.16
* 144 SEGURO DE VIDA	900,000.00	1,000,000.00	900,000.00	0	0	0	0	0	0	1,000,000.00	0
144011 SEGURO DE VIDA	900,000.00	1,000,000.00	900,000.00	0	0	0	0	0	0	1,000,000.00	0
** 15 OTRAS PRESTACIONES SOCIALES Y ECONOMI	156,531,106.55	124,304,164.90	33,572,349.42	77,729,898.49	15,346,382.83	11,529,166.38	10,877,175.20	37,752,724.41	115,482,622.90	8,821,542.00	92.9
* 151 CUOTAS PARA EL FONDO DE AHORRO Y FON	9,949,730.76	16,581,218.59	0	12,482,359.31	3,084,171.80	2,918,147.21	3,226,555.68	9,228,874.69	21,711,234.00	-5,130,015.41	130.94
151011 APORTACIONES AL FONDO DE PENS	9,949,730.76	16,581,218.59	0	12,482,359.31	3,084,171.80	2,918,147.21	3,226,555.68	9,228,874.69	21,711,234.00	-5,130,015.41	130.94
* 153 LIQUIDACIONES Y PRESTACIONES POR RET	26,436,064.95	5,158,743.03	8,812,021.65	2,226,064.56	1,339,947.14	1,525,407.27	32,681.04	2,898,035.45	5,124,100.01	34,643.02	99.33
153011 LIQUIDACIONES Y PRESTACIONES	26,436,064.95	5,158,743.03	8,812,021.65	2,226,064.56	1,339,947.14	1,525,407.27	32,681.04	2,898,035.45	5,124,100.01	34,643.02	99.33
* 154 PRESTACIONES CONTRACTUALES	120,145,310.84	101,535,100.38	24,760,327.77	62,539,269.08	10,632,141.53	6,990,236.90	7,456,538.48	25,078,916.91	87,618,185.99	13,916,914.39	86.29
154011 PRESTACIONES CONTRACTUALES	120,145,310.84	101,535,100.38	24,760,327.77	62,539,269.08	10,632,141.53	6,990,236.90	7,456,538.48	25,078,916.91	87,618,185.99	13,916,914.39	86.29
* 159 OTRAS PRESTACIONES SOCIALES Y ECONÓM	0	1,029,102.90	0	482,205.54	290,122.36	95,375.00	161,400.00	546,897.36	1,029,102.90	0	100
159011 OTRAS PRESTACIONES	0	1,029,102.90	0	482,205.54	290,122.36	95,375.00	161,400.00	546,897.36	1,029,102.90	0	100
** 17 PAGO DE ESTIMULOS A SERVIDORES PUBLIC	8,483,985.60	6,512,488.05	2,120,996.40	4,571,163.75	644,988.35	653,860.20	642,475.75	1,941,324.30	6,512,488.05	0	100
* 171 ESTÍMULOS	8,483,985.60	6,502,488.05	2,120,996.40	4,561,163.75	644,988.35	653,860.20	642,475.75	1,941,324.30	6,502,488.05	0	100
171011 ESTÍMULOS POR PRODUCTIVIDAD	0	17,800.00	0	17,800.00	0	0	0	0	17,800.00	0	100
171021 INCENTIVOS A POLICIAS	8,483,985.60	6,484,688.05	2,120,996.40	4,543,363.75	644,988.35	653,860.20	642,475.75	1,941,324.30	6,484,688.05	0	100
* 172 RECOMPENSAS	0	10,000.00	0	10,000.00	0	0	0	0	10,000.00	0	100
172011 RECOMPENSAS	0	10,000.00	0	10,000.00	0	0	0	0	10,000.00	0	100
*** 2 MATERIALES Y SUMINISTROS	44,710,941.83	73,585,474.56	4,726,071.16	38,869,865.66	13,815,432.47	4,596,337.82	6,078,590.95	24,490,361.24	63,360,226.90	10,225,247.66	86.1
** 21 MATERIALES DE ADMINISTRACION, EMISIO	8,568,057.45	13,918,573.74	1,269,192.33	10,562,573.30	2,082,453.29	520,643.39	250,765.38	2,853,862.06	13,416,435.36	502,138.38	96.39



Municipio de Oaxaca de Juárez  
 Estado Analítico del Ejercicio del Presupuesto de Egresos  
 Reporte Analítico de Egresos  
 Del 01 de Julio al 30 de Septiembre del 2017.



Concepto	Aprobado	Modificado	Importe Calendarizado al Trimestre	Saldo al Inicio del Trimestre (Devengado)	JULIO	AGOSTO	SEPTIEMBRE	Presupuesto Pagado del Trimestre	Saldo Final Consolidado al Trimestre	Importe por Ejercer	% de Avance
<b>* 211 MATERIALES, ÁSTILES Y EQUIPOS MENORES</b>	<b>2,678,406.56</b>	<b>2,854,298.63</b>	<b>531,993.09</b>	<b>2,077,976.85</b>	<b>653,306.34</b>	<b>75,122.08</b>	<b>41,144.43</b>	<b>769,572.85</b>	<b>2,847,549.70</b>	<b>6,748.93</b>	<b>99.76</b>
211011 MATERIAL PARA OFICINA	2,422,081.56	2,398,586.04	478,568.10	1,775,456.67	523,881.02	60,368.89	36,687.09	620,937.00	2,396,393.67	2,192.37	99.91
211021 EQUIPOS MENORES DE OFICINA	233,600.00	449,281.14	50,199.99	301,015.12	125,978.93	13,273.19	4,457.34	143,709.46	444,724.58	4,556.56	98.99
211031 MATERIAL DE INGENIERÍA Y DIBU	22,725.00	6,431.45	3,225.00	1,505.06	3,446.39	1,480.00	0	4,926.39	6,431.45	0	100
<b>* 212 MATERIALES Y ÁSTILES DE IMPRESIÓN Y R</b>	<b>373,304.48</b>	<b>225,414.37</b>	<b>74,850.00</b>	<b>224,776.37</b>	<b>638</b>	<b>0</b>	<b>0</b>	<b>638</b>	<b>225,414.37</b>	<b>0</b>	<b>100</b>
212011 MATERIAL FÁRMICO	15,000.00	18,773.64	3,750.00	18,773.64	0	0	0	0	18,773.64	0	100
212021 MATERIAL PARA FOTOCOPIADO Y F	358,304.48	206,640.73	71,100.00	206,002.73	638	0	0	638	206,640.73	0	100
<b>* 213 MATERIAL ESTADÍSTICO Y GEOGRÁFICO</b>	<b>6,000.00</b>	<b>82,937.99</b>	<b>1,500.00</b>	<b>355</b>	<b>0</b>	<b>0</b>	<b>0</b>	<b>0</b>	<b>355</b>	<b>82,582.99</b>	<b>0.43</b>
213011 MATERIAL ESTADÍSTICO Y GEOGRÁ	6,000.00	82,937.99	1,500.00	355	0	0	0	0	355	82,582.99	0.43
<b>* 214 MATERIALES, ÁSTILES Y EQUIPOS MENORES</b>	<b>1,768,688.52</b>	<b>1,671,315.79</b>	<b>359,943.29</b>	<b>1,236,311.63</b>	<b>329,373.55</b>	<b>78,076.91</b>	<b>16,142.07</b>	<b>423,592.53</b>	<b>1,659,904.16</b>	<b>11,411.63</b>	<b>99.32</b>
214011 MATERIAL PARA COMPUTADORAS	1,680,621.53	1,608,460.20	350,543.26	1,188,766.62	325,459.55	69,853.99	13,237.22	408,550.76	1,597,317.38	11,142.02	99.31
214021 EQUIPOS MENORES PARA COMPUTAD	79,664.99	49,256.72	7,300.03	35,078.14	3,914.00	8,222.92	1,772.85	13,909.77	48,987.91	268.81	99.45
214031 MATERIAL PARA EQUIPO DE COMUN	8,402.00	13,598.87	2,100.00	12,466.87	0	0	1,132.00	1,132.00	13,598.87	0	100
<b>* 215 MATERIAL IMPRESO E INFORMACIÓN DIGIT</b>	<b>362,742.13</b>	<b>425,902.23</b>	<b>78,459.67</b>	<b>308,008.23</b>	<b>0</b>	<b>117,599.64</b>	<b>292.32</b>	<b>117,891.96</b>	<b>425,900.19</b>	<b>2.04</b>	<b>100</b>
215011 MATERIAL DE APOYO INFORMATIVO	17,000.00	168,672.37	2,100.00	168,672.37	0	0	0	0	168,672.37	0	100
215021 MATERIAL IMPRESO	345,742.13	257,229.86	76,359.67	139,335.86	0	117,599.64	292.32	117,891.96	257,227.82	2.04	100
<b>* 216 MATERIAL DE LIMPIEZA</b>	<b>3,343,571.23</b>	<b>8,561,345.32</b>	<b>216,716.39</b>	<b>6,626,453.90</b>	<b>1,096,943.23</b>	<b>243,655.54</b>	<b>192,903.48</b>	<b>1,533,502.25</b>	<b>8,159,956.15</b>	<b>401,389.17</b>	<b>95.31</b>
216011 MATERIAL DE LIMPIEZA	1,147,202.60	1,989,910.60	216,141.39	1,044,761.18	873,494.23	61,255.55	9,375.48	944,125.26	1,988,886.44	1,024.16	99.95
216021 MATERIAL PARA ASEO PÚBLICO	2,174,868.99	6,571,434.72	0	5,581,692.72	223,449.00	182,399.99	183,528.00	589,376.99	6,171,069.71	400,365.01	93.91
216031 MATERIAL DE HIGIENE PERSONAL	21,499.64	0	575	0	0	0	0	0	0	0	0
<b>* 217 MATERIALES Y ÁSTILES DE ENSEÑANZA</b>	<b>35,344.53</b>	<b>97,359.41</b>	<b>5,729.89</b>	<b>88,691.32</b>	<b>2,192.17</b>	<b>6,189.22</b>	<b>283.08</b>	<b>8,664.47</b>	<b>97,355.79</b>	<b>3.62</b>	<b>100</b>
217011 MATERIALES Y ÁSTILES DE ENSEÑA	35,344.53	97,359.41	5,729.89	88,691.32	2,192.17	6,189.22	283.08	8,664.47	97,355.79	3.62	100
<b>** 22 ALIMENTOS Y UTENSILIOS</b>	<b>1,786,041.63</b>	<b>2,231,546.91</b>	<b>281,421.92</b>	<b>967,374.43</b>	<b>873,949.71</b>	<b>242,957.23</b>	<b>104,504.75</b>	<b>1,221,411.69</b>	<b>2,188,786.12</b>	<b>42,760.79</b>	<b>98.08</b>
<b>* 221 PRODUCTOS ALIMENTICIOS PARA PERSONAS</b>	<b>1,729,041.63</b>	<b>2,147,614.10</b>	<b>281,421.92</b>	<b>911,892.82</b>	<b>856,039.31</b>	<b>233,822.03</b>	<b>103,805.65</b>	<b>1,193,666.99</b>	<b>2,105,559.81</b>	<b>42,054.29</b>	<b>98.04</b>
221011 ALIMENTACIÓN, SERVICIO DE COM	820,591.21	794,286.22	122,120.00	375,048.84	262,819.72	43,449.86	89,905.05	396,174.63	771,223.47	23,062.75	97.1
221021 AGUA EMBOTELLADA Y ENVASADA	592,770.42	742,559.55	124,581.92	398,933.65	243,059.60	85,784.32	11,105.80	339,949.72	738,883.37	3,676.18	99.5




Municipio de Oaxaca de Juárez  
 Estado Analítico del Ejercicio del Presupuesto de Egresos  
 Reporte Analítico de Egresos  
 Del 01 de Julio al 30 de Septiembre del 2017.



Concepto	Aprobado	Modificado	Importe Calendarizado al Trimestre	Saldo al Inicio del Trimestre (Devengado)	JULIO	AGOSTO	SEPTIEMBRE	Presupuesto Pagado del Trimestre	Saldo Final Consolidado al Trimestre	Importe por Ejercer	% de Avance
221031 ALIMENTOS PARA PERSONAL DERIV	315,680.00	610,768.33	34,720.00	137,910.33	350,159.99	104,587.85	2,794.80	457,542.64	595,452.97	15,315.36	97.49
* 222 PRODUCTOS ALIMENTICIOS PARA ANIMALES	57,000.00	72,537.72	0	45,671.52	17,910.40	8,955.20	0	26,865.60	72,537.12	0.6	100
222011 PRODUCTOS ALIMENTICIOS PARA A	57,000.00	72,537.72	0	45,671.52	17,910.40	8,955.20	0	26,865.60	72,537.12	0.6	100
* 223 UTENSILIOS PARA SERVICIOS DE ALIMENT	0	11,395.09	0	9,810.09	0	180	699.1	879.1	10,689.19	705.9	93.81
223011 UTENSILIOS PARA SERVICIOS DE	0	11,395.09	0	9,810.09	0	180	699.1	879.1	10,689.19	705.9	93.81
** 23 MATERIAS PRIMAS Y MATERIALES DE PROD	2,930.00	1,131,234.49	330	1,123,704.49	0	0	3,765.00	3,765.00	1,127,469.49	3,765.00	99.67
* 234 COMBUSTIBLES, LUBRICANTES, ADITIVOS,	0	1,115,004.49	0	1,115,004.49	0	0	0	0	1,115,004.49	0	100
234011 COMBUSTIBLES, LUBRICANTES ADI	0	1,115,004.49	0	1,115,004.49	0	0	0	0	1,115,004.49	0	100
* 235 PROD. QUÁMICOS FARM.	2,930.00	0	330	0	0	0	0	0	0	0	0
235011 PRODUTOS QUÁMICOS, FARMACEÁTI	2,930.00	0	330	0	0	0	0	0	0	0	0
* 239 OTROS PRODUCTOS ADQUIRIDOS COMO MATE	0	16,230.00	0	8,700.00	0	0	3,765.00	3,765.00	12,465.00	3,765.00	76.8
239011 OTROS PRODUCTOS ADQUIRIDOS CO	0	16,230.00	0	8,700.00	0	0	3,765.00	3,765.00	12,465.00	3,765.00	76.8
** 24 MATERIALES Y ARTICULOS DE CONSTRUCCIO	808,463.30	14,143,566.56	138,736.43	5,677,075.68	1,559,952.67	621,709.81	524,171.60	2,705,834.08	8,382,909.76	5,760,656.80	59.27
* 241 PRODUCTOS MINERALES NO METÁLICOS	20,670.00	1,566,625.55	4,720.00	561,857.95	65,331.20	358,002.65	115,872.40	539,206.25	1,101,064.20	465,561.35	70.28
241011 PRODUCTOS MINERALES NO METÁLI	20,670.00	1,566,625.55	4,720.00	561,857.95	65,331.20	358,002.65	115,872.40	539,206.25	1,101,064.20	465,561.35	70.28
* 242 CEMENTO Y PRODUCTOS DE CONCRETO	38,580.00	4,971,790.02	7,790.00	1,856,890.83	896,986.47	205.15	236,658.00	1,133,849.62	2,990,740.45	1,981,049.57	60.15
242011 CEMENTO Y PRODUCTOS DE CONCRE	38,580.00	4,971,790.02	7,790.00	1,856,890.83	896,986.47	205.15	236,658.00	1,133,849.62	2,990,740.45	1,981,049.57	60.15
* 243 CAL, YESO Y PRODUCTOS DE YESO	7,920.00	62,483.70	1,250.00	47,018.70	2,359.00	13,106.00	0	15,465.00	62,483.70	0	100
243011 CAL, YESO Y PRODUCTOS DE YESO	7,920.00	62,483.70	1,250.00	47,018.70	2,359.00	13,106.00	0	15,465.00	62,483.70	0	100
* 244 MADERA Y PRODUCTOS DE MADERA	4,061.80	113,578.03	0	82,821.67	0	28,877.03	1,555.92	30,432.95	113,254.62	323.41	99.72
244011 MADERA Y PRODUCTOS DE MADERA	4,061.80	113,578.03	0	82,821.67	0	28,877.03	1,555.92	30,432.95	113,254.62	323.41	99.72
* 245 VIDRIO Y PRODUCTOS DE VIDRIO	500	757.54	0	757.54	0	0	0	0	757.54	0	100
245011 VIDRIO Y PRODUTOS DE VIDRIO	500	757.54	0	757.54	0	0	0	0	757.54	0	100
* 246 MATERIAL ELÁ%CTRICO Y ELECTRÁ%NICO	429,673.32	3,952,375.73	92,431.98	781,677.54	526,267.63	88,170.71	58,193.60	672,631.94	1,454,309.48	2,498,066.25	36.8
246011 MATERIAL ELÁ%CTRICO Y ELECTRÁ%N	429,673.32	3,952,375.73	92,431.98	781,677.54	526,267.63	88,170.71	58,193.60	672,631.94	1,454,309.48	2,498,066.25	36.8





Municipio de Oaxaca de Juárez  
Estado Analítico del Ejercicio del Presupuesto de Egresos  
Reporte Analítico de Egresos  
Del 01 de Julio al 30 de Septiembre del 2017.



Concepto	Aprobado	Modificado	Importe Calendarizado al Trimestre	Saldo al Inicio del Trimestre (Devengado)	JULIO	AGOSTO	SEPTIEMBRE	Presupuesto Pagado del Trimestre	Saldo Final Consolidado al Trimestre	Importe por Ejercer	% de Avance
* 247 ARTÍCULOS METÁLICOS PARA LA CONSTRUCC	150,720.00	1,264,873.78	6,000.00	489,382.54	1,163.93	46,455.60	94,202.30	141,821.83	631,204.37	633,669.41	49.9
247011 ARTICULOS METÁLICOS PARA LA C	150,720.00	1,264,873.78	6,000.00	489,382.54	1,163.93	46,455.60	94,202.30	141,821.83	631,204.37	633,669.41	49.9
* 248 MATERIALES COMPLEMENTARIOS	27,503.37	40,843.37	6,950.84	33,810.97	214.6	1,489.00	5,328.00	7,031.60	40,842.57	0.0	100
248011 MATERIALES COMPLEMENTARIOS	27,503.37	40,843.37	6,950.84	33,810.97	214.6	1,489.00	5,328.00	7,031.60	40,842.57	0.0	100
* 249 OTROS MATERIALES Y ARTÍCULOS DE CONS	128,834.81	2,170,238.84	19,593.61	1,822,857.94	67,629.84	85,403.67	12,361.38	165,394.89	1,988,252.83	181,986.01	91.61
249011 OTROS MATERIALES Y ARTÍCULOS	128,834.81	2,170,238.84	19,593.61	1,822,857.94	67,629.84	85,403.67	12,361.38	165,394.89	1,988,252.83	181,986.01	91.61
** 25 PRODUCTOS QUÍMICOS, FARMACEUTICOS Y	948,242.00	879,580.47	221,341.99	363,092.25	24,662.22	25,742.93	158,567.49	208,972.64	572,064.89	307,515.58	65.04
* 251 PRODUCTOS QUÁMICOS BÁSICOS	2,350.00	801.91	500	205.9	0	522	0	522	727.9	74.01	90.77
251011 PRODUCTOS QUÁMICOS BÁSICOS	2,350.00	801.91	500	205.9	0	522	0	522	727.9	74.01	90.77
* 252 FERTILIZANTES, PESTICIDAS Y OTROS AG	0	23,835.99	0	297.99	0	0	11,769.00	11,769.00	12,066.99	11,769.00	50.63
252011 FERTILIZANTES, PESTICIDAS Y O	0	23,835.99	0	297.99	0	0	11,769.00	11,769.00	12,066.99	11,769.00	50.63
* 253 MEDICINAS Y PRODUCTOS FARMACÉUTICOS	387,400.00	198,286.30	87,450.00	147,248.30	683.62	2,509.55	26,670.32	29,863.49	177,111.79	21,174.51	89.32
253011 MEDICAMENTOS Y PRODUCTOS FARMA	173,000.00	112,428.00	37,800.00	83,924.00	0	1,999.96	5,331.76	7,331.72	91,255.72	21,172.28	81.17
253021 MEDICAMENTOS Y PRODUCTOS FARM	214,400.00	85,858.30	49,650.00	63,324.30	683.62	509.59	21,338.56	22,531.77	85,856.07	2.23	100
* 254 MATERIALES, ACCESORIOS Y SUMINISTROS	232,250.00	106,778.47	54,000.00	81,085.55	4,002.20	56.49	10,455.61	14,514.30	95,599.85	11,178.62	89.53
254011 MATERIALES, ACCESORIOS, Y SUM	107,400.00	58,467.47	26,400.00	47,290.88	0	0	0	0	47,290.88	11,176.59	80.88
254021 MATERIALES, ACCESORIOS Y SUMI	124,850.00	48,311.00	27,600.00	33,794.67	4,002.20	56.49	10,455.61	14,514.30	48,308.97	2.03	100
* 255 MATERIALES, ACCESORIOS Y SUMINISTROS	258,000.00	181,652.10	64,500.00	23,368.20	1,543.38	0	56,444.44	57,987.82	81,356.02	100,296.08	44.79
255011 MATERIALES, ACCESORIOS Y SUMI	258,000.00	181,652.10	64,500.00	23,368.20	1,543.38	0	56,444.44	57,987.82	81,356.02	100,296.08	44.79
* 256 FIBRAS SINTÉTICAS, HULES, PLÁSTICOS	64,242.00	365,565.70	13,892.00	108,226.31	18,433.02	22,654.89	53,228.12	94,316.03	202,542.34	163,023.36	55.41
256011 FIBRAS SINTÉTICAS, HULES, PLÁ	64,242.00	365,565.70	13,892.00	108,226.31	18,433.02	22,654.89	53,228.12	94,316.03	202,542.34	163,023.36	55.41
* 259 OTROS PRODUCTOS QUÁMICOS	4,000.00	2,660.00	999.99	2,660.00	0	0	0	0	2,660.00	0	100
259011 OTROS PRODUCTOS QUÁMICOS	4,000.00	2,660.00	999.99	2,660.00	0	0	0	0	2,660.00	0	100
** 26 COMBUSTIBLES, LUBRICANTES Y ADITIVOS	15,525,748.49	24,427,315.90	2,682,925.03	17,369,329.12	2,730,247.08	2,626,633.69	271,757.99	5,628,638.76	22,997,967.88	1,429,348.02	94.15
* 261 COMBUSTIBLES, LUBRICANTES Y ADITIVOS	15,525,748.49	24,427,315.90	2,682,925.03	17,369,329.12	2,730,247.08	2,626,633.69	271,757.99	5,628,638.76	22,997,967.88	1,429,348.02	94.15



Municipio de Oaxaca de Juárez  
Estado Analítico del Ejercicio del Presupuesto de Egresos  
Reporte Analítico de Egresos  
Del 01 de Julio al 30 de Septiembre del 2017.



Concepto	Aprobado	Modificado	Importe Calendarizado al Trimestre	Saldo al Inicio del Trimestre (Davangado)	JULIO	AGOSTO	SEPTIEMBRE	Presupuesto Pagado del Trimestre	Saldo Final Consolidado al Trimestre	Importe por Ejercer	% de Avance
261011 COMBUSTIBLES	15,177,364.57	23,812,862.93	2,652,631.11	17,148,388.16	2,686,135.39	2,618,022.54	0	5,304,157.93	22,452,546.09	1,360,316.84	94.29
261021 LUBRICANTES Y ADITIVOS	348,383.92	614,452.97	30,293.92	220,940.96	44,111.69	8,611.15	271,757.99	324,480.83	545,421.79	69,031.18	88.77
** 27 VESTUARIO, BLANCOS, PRENDAS DE PROTEC	9,997,156.72	9,395,488.32	40,350.00	453,025.15	5,787,259.71	85,082.94	2,664,452.79	8,536,795.44	8,989,820.59	405,667.73	95.68
* 271 VESTUARIO Y UNIFORMES	9,876,292.76	8,831,436.23	15,000.00	197,109.83	5,665,256.72	56,631.20	2,558,489.48	8,280,377.40	8,477,487.23	353,949.00	95.99
271011 VESTUARIO Y UNIFORMES	9,076,292.76	8,831,436.23	15,000.00	197,109.83	5,665,256.72	56,631.20	2,558,489.48	8,280,377.40	8,477,487.23	353,949.00	95.99
* 272 PRENDAS DE SEGURIDAD Y PROTECCIÓN PE	46,800.00	377,362.25	7,550.00	147,377.04	76,763.81	8,425.78	96,838.05	182,027.64	329,404.68	47,957.57	87.29
272011 PRENDAS DE SEGURIDAD Y PROTEC	46,800.00	377,362.25	7,550.00	147,377.04	76,763.81	8,425.78	96,838.05	182,027.64	329,404.68	47,957.57	87.29
* 273 ARTÍCULOS DEPORTIVOS	0	2,160.80	0	270	0	0	1,890.80	1,890.80	2,160.80	0	100
273011 ARTÍCULOS DEPORTIVOS	0	2,160.80	0	270	0	0	1,890.80	1,890.80	2,160.80	0	100
* 274 PRODUCTOS TEXTILES	17,063.96	51,039.23	2,800.00	13,377.48	21,040.23	5,626.00	7,234.46	33,900.69	47,278.17	3,761.06	92.63
274011 PRODUCTOS TEXTILES	17,063.96	51,039.23	2,800.00	13,377.48	21,040.23	5,626.00	7,234.46	33,900.69	47,278.17	3,761.06	92.63
* 275 BLANCOS Y OTROS PRODUCTOS TEXTILES,	57,000.00	133,489.81	15,000.00	94,890.80	24,198.95	14,399.96	0	38,598.91	133,489.71	0.1	100
275011 BLANCOS Y OTROS PRODUCTOS TE	57,000.00	133,489.81	15,000.00	94,890.80	24,198.95	14,399.96	0	38,598.91	133,489.71	0.1	100
** 28 MATERIALES Y SUMINISTROS PARA SEGURID	6,012,000.00	1,234,053.71	0	142,867.79	515,712.80	3,917.20	269,543.12	789,173.12	932,040.91	302,012.80	75.53
* 282 MATERIALES DE SEGURIDAD PÚBLICA	0	42,871.94	0	24,079.94	0	0	18,792.00	18,792.00	42,871.94	0	100
282011 MATERIALES DE DEFENSA	0	42,871.94	0	24,079.94	0	0	18,792.00	18,792.00	42,871.94	0	100
* 283 PRENDAS DE PROTECCIÓN PARA SEGURIDAD	6,012,000.00	1,191,181.77	0	118,787.85	515,712.80	3,917.20	250,751.12	770,381.12	889,168.97	302,012.80	74.65
283011 PRENDAS DE PROTECCIÓN PARA SE	6,009,500.00	1,187,657.77	0	118,787.85	515,712.80	1,690.00	249,455.12	766,857.92	885,645.77	302,012.00	74.57
283021 PRENDAS DE PROTECCIÓN PARA SE	2,500.00	3,524.00	0	0	0	2,227.20	1,296.00	3,523.20	3,523.20	0.8	99.98
** 29 HERRAMIENTAS, REFACCIONES Y ACCESORIO	1,062,302.24	6,224,114.46	91,773.46	2,210,823.45	241,194.99	469,650.63	1,831,062.83	2,541,908.45	4,752,731.90	1,471,382.56	76.36
* 291 HERRAMIENTAS MENORES	43,332.64	1,045,331.51	4,024.99	358,334.27	38,408.96	70,237.54	66,531.80	175,178.30	533,512.57	511,818.94	51.04
291011 HERRAMIENTAS, REFACCIONES Y A	43,332.64	1,045,331.51	4,024.99	358,334.27	38,408.96	70,237.54	66,531.80	175,178.30	533,512.57	511,818.94	51.04
* 292 REFACCIONES Y ACCESORIOS MENORES DE	11,850.00	62,075.64	2,200.00	48,029.85	1,756.81	9,764.16	2,521.79	14,042.76	62,072.61	3.03	100
292011 REFACCIONES Y ACCESORIOS MENO	11,850.00	62,075.64	2,200.00	48,029.85	1,756.81	9,764.16	2,521.79	14,042.76	62,072.61	3.03	100
* 293 REFACCIONES Y ACCESORIOS MENORES DE	103,343.50	23,101.61	7,633.50	16,712.61	72.01	268	6,278.00	6,618.01	23,330.62	-229.01	100.99
293011 REFACCIONES Y ACCESORIOS MENO	8,600.00	1,210.00	1,500.00	1,160.00	0	50	0	50	1,210.00	0	100



Municipio de Oaxaca de Juárez  
Estado Analítico del Ejercicio del Presupuesto de Egresos  
Reporte Analítico de Egresos  
Del 01 de Julio al 30 de Septiembre del 2017.

OAXACA  
PATRIMONIO MUNICIPAL 2017 - 2018


Concepto	Aprobado	Modificado	Importe Calendarizado al Trimestre	Saldo al Inicio del Trimestre (Devengado)	JULIO	AGOSTO	SEPTIEMBRE	Presupuesto Pagado del Trimestre	Saldo Final Consolidado al Trimestre	Importe por Ejercer	% de Avance
293031 REFACCIONES Y ACCESORIOS PARA	87,543.50	11,032.63	5,633.50	11,262.63	0	0	0	0	11,262.63	-230	102.08
293041 REFACCIONES Y ACCESORIOS PARA	1,500.00	6,457.00	500	3,934.00	72.01	0	2,450.00	2,522.01	6,456.01	0.99	99.98
293051 REFACCIONES Y ACCESORIOS DE E	5,700.00	3,828.00	0	0	0	0	3,828.00	3,828.00	3,828.00	0	100
293061 REFACCIONES Y ACCESORIOS DE E	0	573.98	0	355.98	0	218	0	218	573.98	0	100
* 294 REFACCIONES Y ACCESORIOS MENORES DE	57,990.00	29,264.66	10,239.99	27,724.65	0	1,485.80	54	1,539.80	29,264.45	0.21	100
294011 REFACCIONES Y ACCESORIOS MENO	57,990.00	29,264.66	10,239.99	27,724.65	0	1,485.80	54	1,539.80	29,264.45	0.21	100
* 295 REFACCIONES Y ACCESORIOS MENORES DE	0	2,564.00	0	1,554.00	0	1,010.00	0	1,010.00	2,564.00	0	100
295011 REFACCIONES Y ACCESORIOS MENO	0	2,564.00	0	1,554.00	0	1,010.00	0	1,010.00	2,564.00	0	100
* 296 REFACCIONES Y ACCESORIOS MENORES DE	700,567.92	4,608,376.81	46,749.99	1,541,498.06	39,137.71	322,248.44	1,748,608.26	2,109,994.41	3,651,492.47	956,884.34	79.24
296011 REFACCIONES Y ACCESORIOS MENO	700,567.92	4,608,376.81	46,749.99	1,541,498.06	39,137.71	322,248.44	1,748,608.26	2,109,994.41	3,651,492.47	956,884.34	79.24
* 298 REFACCIONES Y ACCESORIOS MENORES DE	111,717.27	450,746.23	11,724.99	214,685.01	161,819.50	64,267.69	7,068.98	233,156.17	447,841.18	2,905.05	99.36
298011 REFACCIONES Y ACCESORIOS DE M	57,617.27	61,572.82	2,500.00	38,257.70	785.01	13,842.09	5,785.00	20,412.10	58,669.80	2,903.02	95.29
298021 REFACCIONES Y ACCESORIOS DE S	13,000.00	7,607.01	5,000.00	7,607.01	0	0	0	0	7,607.01	0	100
298041 REFACCIONES Y ACCESORIOS DE H	16,800.00	24,702.63	3,699.99	12,277.63	12,270.37	153.12	0	12,423.49	24,701.12	1.51	99.99
298061 REFACCIONES Y ACCESORIOS PARA	4,200.00	315,366.07	0	118,332.95	147,420.12	49,612.50	0	197,032.62	315,365.57	0.5	100
298071 REFACCIONES Y ACCESORIOS PARA	20,100.00	41,497.70	525	38,209.72	1,344.00	659.98	1,283.98	3,287.96	41,497.68	0.02	100
* 299 REFACCIONES Y ACCESORIOS MENORES OTR	33,500.91	2,654.00	9,200.00	2,285.00	0	369	0	369	2,654.00	0	100
299011 REFACCIONES Y ACCESORIOS MENO	33,500.91	2,654.00	9,200.00	2,285.00	0	369	0	369	2,654.00	0	100
*** 3 SERVICIOS GENERALES	138,381,275.28	162,919,678.79	31,147,128.12	87,323,603.07	21,607,303.71	13,537,124.26	9,879,637.05	45,024,065.02	132,347,668.09	30,572,010.70	81.23
** 31 SERVICIOS BASICOS	22,609,473.85	39,084,718.00	5,765,310.34	18,020,190.86	5,456,137.95	3,631,938.35	3,637,028.72	12,725,105.02	30,745,295.88	8,339,422.12	78.66
* 311 ENERGÍA ELÉCTRICA	16,496,270.47	35,848,627.47	4,270,932.27	16,624,257.80	5,134,282.00	3,439,115.00	3,434,742.00	12,008,139.00	28,632,396.80	7,216,230.67	79.87
311011 ENERGIA ELÉCTRICA	4,094,044.26	4,205,000.11	1,069,819.16	2,264,374.65	363,377.00	402,541.00	360,703.00	1,126,621.00	3,390,995.65	814,004.46	80.64
311021 ALUMBRADO PÚBLICO	12,402,226.21	31,643,627.36	3,201,113.11	14,359,883.15	4,770,905.00	3,036,574.00	3,074,039.00	10,881,518.00	25,241,401.15	6,402,226.21	79.77
* 312 GAS	41,860.39	43,739.51	10,500.00	13,353.57	0	961	2,541.15	3,502.15	16,855.72	26,883.79	38.54
312011 GAS	41,860.39	43,739.51	10,500.00	13,353.57	0	961	2,541.15	3,502.15	16,855.72	26,883.79	38.54
* 313 AGUA	2,273,582.00	1,048,153.27	500,108.65	336,376.88	193,348.00	0	1,147.00	194,495.00	530,871.88	517,281.39	50.65
313011 AGUA	2,273,582.00	1,048,153.27	500,108.65	336,376.88	193,348.00	0	1,147.00	194,495.00	530,871.88	517,281.39	50.65
* 314 TELEFONÍA TRADICIONAL	1,692,691.48	1,597,919.77	425,292.26	697,659.05	124,760.10	97,455.40	101,641.77	323,857.27	1,021,516.32	576,403.45	63.93



Municipio de Oaxaca de Juárez  
Estado Analítico del Ejercicio del Presupuesto de Egresos  
Reporte Analítico de Egresos  
Del 01 de Julio al 30 de Septiembre del 2017.




Concepto	Aprobado	Modificado	Importe Calendarizado al Trimestre	Saldo al Inicio del Trimestre (Devengado)	JULIO	AGOSTO	SEPTIEMBRE	Presupuesto Pagado del Trimestre	Saldo Final Consolidado al Trimestre	Importe por Ejercer	% de Avance
314011 TELEFONÍA TRADICIONAL	1,692,691.48	1,597,919.77	425,292.26	697,659.05	124,760.10	97,455.40	101,641.77	323,857.27	1,021,516.32	576,403.45	63.93
* 315 TELEFONÍA CELULAR	660,552.38	0	175,583.13	0	0	0	0	0	0	0	0
315011 TELEFONÍA CELULAR	660,552.38	0	175,583.13	0	0	0	0	0	0	0	0
* 316 SERVICIOS DE TELECOMUNICACIONES Y SA	8,000.00	0	0	0	0	0	0	0	0	0	0
316021 SERVICIOS DE RADIOLOCALIZACIÓN	8,000.00	0	0	0	0	0	0	0	0	0	0
* 317 SERVICIOS DE ACCESO DE INTERNET, RED	661,538.59	531,449.37	181,212.63	340,660.37	1,552.70	92,400.80	95,633.63	189,587.13	530,247.50	1,201.87	99.77
317011 SERVICIOS DE ACCESO A INTERNET	661,538.59	531,449.37	181,212.63	340,660.37	1,552.70	92,400.80	95,633.63	189,587.13	530,247.50	1,201.87	99.77
* 318 SERVICIOS POSTALES Y TELEGRÁFICOS	186,575.30	14,828.61	47,381.40	7,883.19	2,195.15	2,006.15	1,323.17	5,524.47	13,407.66	1,420.95	90.42
318011 TELEGRAFOS, CORREOS Y MENSAJE	186,575.30	14,828.61	47,381.40	7,883.19	2,195.15	2,006.15	1,323.17	5,524.47	13,407.66	1,420.95	90.42
* 319 SERVICIOS INTEGRALES Y OTROS SERVICIOS	588,403.24	0	154,300.00	0	0	0	0	0	0	0	0
319011 SERVICIOS INTEGRALES Y OTROS	588,403.24	0	154,300.00	0	0	0	0	0	0	0	0
** 32 SERVICIOS DE ARRENDAMIENTO	20,835,242.72	21,633,518.97	4,936,415.35	10,016,209.15	2,367,892.50	1,555,968.42	1,391,652.39	5,315,513.31	15,331,722.46	6,301,796.51	70.87
* 321 ARRENDAMIENTO DE TERRENOS	2,022,133.72	3,205,333.76	505,533.42	1,138,666.86	560,977.81	282,577.81	282,577.81	1,126,133.43	2,264,800.29	940,533.47	70.66
321011 ARRENDAMIENTO DE TERRENOS	2,022,133.72	3,205,333.76	505,533.42	1,138,666.86	560,977.81	282,577.81	282,577.81	1,126,133.43	2,264,800.29	940,533.47	70.66
* 322 ARRENDAMIENTO DE EDIFICIOS	16,290,888.98	14,452,328.83	3,945,717.73	7,303,804.85	1,168,736.81	1,168,736.81	1,066,364.98	3,403,838.60	10,707,643.45	3,744,685.38	74.09
322011 ARRENDAMIENTO DE EDIFICIOS AD	15,405,693.68	13,355,834.11	3,911,717.73	6,549,421.13	1,050,641.45	1,050,641.45	960,449.13	3,061,732.03	9,611,153.16	3,744,680.95	71.96
322021 ARRENDAMIENTO DE EDIFICIOS PA	741,195.30	1,066,994.73	0	724,883.73	118,095.36	118,095.36	105,915.85	342,106.57	1,066,990.30	4.43	100
322031 ARRENDAMIENTO DE LOCALES	144,000.00	29,499.99	34,000.00	29,499.99	0	0	0	0	29,499.99	0	100
* 323 ARRENDAMIENTO DE MOBILIARIO Y EQUIPO	159,267.20	673.99	38,191.80	291.99	40.6	40.6	300	381.2	673.19	0.8	99.88
323011 ARRENDAMIENTO DE MOBILIARIO Y EQUIPO	159,267.20	673.99	38,191.80	291.99	40.6	40.6	300	381.2	673.19	0.8	99.88
* 325 ARRENDAMIENTO DE EQUIPO DE TRANSPORT	0	171,124.19	0	21,480.00	0	0	0	0	21,480.00	149,644.19	12.55
325011 ARRENDAMIENTO DE VEHÍCULOS	0	171,124.19	0	21,480.00	0	0	0	0	21,480.00	149,644.19	12.55
* 326 ARRENDAMIENTO DE MAQUINARIA, OTROS E	3,056.00	1,559,099.55	509.33	0	552,300.00	0	0	552,300.00	552,300.00	1,006,799.55	35.42
326011 ARRENDAMIENTO DE MAQUINARIA Y	3,056.00	1,559,099.55	509.33	0	552,300.00	0	0	552,300.00	552,300.00	1,006,799.55	35.42
* 327 ARRENDAMIENTO DE ACTIVOS INTANGIBLES	0	550.02	0	550.02	0	0	0	0	550.02	0	100
327011 ARRENDAMIENTOS DE ACTIVOS INT	0	550.02	0	550.02	0	0	0	0	550.02	0	100
* 329 OTROS ARRENDAMIENTOS	2,359,896.82	2,244,408.63	446,463.07	1,551,415.43	85,837.28	104,613.20	42,409.60	232,860.08	1,784,275.51	460,133.12	79.5



Municipio de Oaxaca de Juárez  
Estado Analítico del Ejercicio del Presupuesto de Egresos  
Reporte Analítico de Egresos  
Del 01 de Julio al 30 de Septiembre del 2017.




Concepto	Aprobado	Modificado	Importe Calendarizado al Trimestre	Saldo al Inicio del Trimestre (Devengado)	JULIO	AGOSTO	SEPTIEMBRE	Presupuesto Pagado del Trimestre	Saldo Final Consolidado al Trimestre	Importe por Ejercer	% de Avance
329011 OTROS ARRENDAMIENTOS	2,359,896.82	2,244,408.63	446,463.07	1,551,415.43	85,837.28	104,613.20	42,409.60	232,860.08	1,784,275.51	460,133.12	79.5
** 33 SERVICIOS PROFESIONALES, CIENTIFICOS,	32,580,860.14	30,227,290.32	6,109,744.62	16,794,176.36	5,221,029.60	2,035,311.63	1,459,487.53	8,715,828.76	25,510,005.12	4,717,285.20	84.39
* 331 SERVICIOS LEGALES, DE CONTABILIDAD,	16,972,708.00	16,464.00	4,248,176.98	14,964.00	0	0	1,500.00	1,500.00	16,464.00	0	100
331011 SERVICIOS NOTARIALES	0	16,464.00	0	14,964.00	0	0	1,500.00	1,500.00	16,464.00	0	100
331041 SERVICIOS FISCALES Y LEGALES	16,972,708.00	0	4,248,176.98	0	0	0	0	0	0	0	0
* 332 SERVICIOS DE DISEÑO, ARQUITECTURA, I	9,600.00	9,634,124.80	2,400.00	9,543,064.80	9,860.00	81,200.00	0	91,060.00	9,634,124.80	0	100
332011 ASESORÍA Y CONSULTORÍA DE DIS	9,600.00	9,634,124.80	2,400.00	9,543,064.80	9,860.00	81,200.00	0	91,060.00	9,634,124.80	0	100
* 333 SERVICIOS DE CONSULTORÍA ADMINISTRAT	5,699,690.00	9,707,801.16	1,025,944.20	2,900,000.00	4,640,000.00	0	0	4,640,000.00	7,540,000.00	2,167,801.16	77.67
333011 CONSULTORÍA ADMINISTRATIVA, PR	5,699,690.00	9,707,801.16	1,025,944.20	2,900,000.00	4,640,000.00	0	0	4,640,000.00	7,540,000.00	2,167,801.16	77.67
* 334 SERVICIOS DE CAPACITACIÓN	6,099,906.72	2,095,137.90	59,423.81	3,132.00	171,540.01	0	240,000.00	411,540.01	414,672.01	1,680,465.89	19.79
334011 SERVICIOS DE CAPACITACIÓN	6,099,906.72	2,095,137.90	59,423.81	3,132.00	171,540.01	0	240,000.00	411,540.01	414,672.01	1,680,465.89	19.79
* 335 SERVICIOS DE INVESTIGACIÓN CIENTÍFIC	395,000.00	359,600.00	78,000.00	359,600.00	0	0	0	0	359,600.00	0	100
335011 ESTUDIOS E INVESTIGACIONES	395,000.00	359,600.00	78,000.00	359,600.00	0	0	0	0	359,600.00	0	100
* 336 SERVICIOS DE APOYO ADMINISTRATIVO, T	2,524,297.28	3,350,113.97	554,934.14	2,073,296.09	276,729.59	643,419.92	219,450.52	1,139,600.03	3,212,896.12	137,217.85	95.9
336011 SERVICIO DE FOTOCOPIADO, IMPR	2,524,297.28	3,350,113.97	554,934.14	2,073,296.09	276,729.59	643,419.92	219,450.52	1,139,600.03	3,212,896.12	137,217.85	95.9
* 339 SERVICIOS PROFESIONALES, CIENTÍFICOS	879,658.14	5,064,048.49	140,865.49	1,900,119.47	122,900.00	1,310,691.71	998,537.01	2,432,128.72	4,332,248.19	731,800.30	85.55
339011 SERVICIOS PROFESIONALES, CIEN	751,658.14	5,038,296.49	102,865.49	1,874,367.47	122,900.00	1,310,691.71	998,537.01	2,432,128.72	4,306,496.19	731,800.30	85.48
339021 SERVICIOS DE ALIMENTACIÓN PAR	128,000.00	25,752.00	38,000.00	25,752.00	0	0	0	0	25,752.00	0	100
** 34 SERVICIOS FINANCIEROS, BANCARIOS Y CO	11,155,595.60	11,468,472.07	1,614,313.46	8,598,748.30	541,180.43	605,526.66	25,401.77	1,172,108.86	9,770,857.16	1,697,614.91	85.2
* 341 SERVICIOS FINANCIEROS Y BANCARIOS	12,000.00	696	3,000.00	338,006.83	26,618.57	42,873.57	23,313.77	92,805.91	430,812.74	-430,116.74	61,898.38
341011 COMISIONES Y SITUACIONES BANC	12,000.00	696	3,000.00	338,006.83	26,618.57	42,873.57	23,313.77	92,805.91	430,812.74	-430,116.74	61,898.38
* 343 SERVICIOS DE RECAUDACIÓN, TRASLADO Y	6,856,595.60	5,550,443.70	1,608,313.46	2,526,457.10	435,561.85	460,694.47	0	896,256.32	3,422,713.42	2,127,730.28	61.67
343011 TRANSPORTE DE VALORES	6,856,595.60	5,550,443.70	1,608,313.46	2,526,457.10	435,561.85	460,694.47	0	896,256.32	3,422,713.42	2,127,730.28	61.67
* 345 SEGURO DE BIENES PATRIMONIALES	4,275,000.00	5,771,071.15	0	5,669,112.15	0	101,958.62	0	101,958.62	5,771,070.77	0.38	100
345011 SEGURO DE BIENES PATRIMONIALE	4,275,000.00	5,771,071.15	0	5,669,112.15	0	101,958.62	0	101,958.62	5,771,070.77	0.38	100



Municipio de Oaxaca de Juárez  
Estado Analítico del Ejercicio del Presupuesto de Egresos  
Reporte Analítico de Egresos  
Del 01 de Julio al 30 de Septiembre del 2017.



Concepto	Aprobado	Modificado	Importe Calendarizado al Trimestre	Saldo al Inicio del Trimestre (Devengado)	JULIO	AGOSTO	SEPTIEMBRE	Presupuesto Pagado del Trimestre	Saldo Final Consolidado al Trimestre	Importe por Ejercer	% de Avance
* 347 FLETES Y MANIOBRAS	12,000.00	146,261.22	3,000.00	65,172.22	79,000.01	0	2,088.00	81,088.01	146,260.23	0.99	100
347011 FLETES Y ACARREOS	12,000.00	146,261.22	3,000.00	65,172.22	79,000.01	0	2,088.00	81,088.01	146,260.23	0.99	100
** 35 SERVICIOS DE INSTALACION, REPARACION,	5,937,280.98	9,166,327.85	960,600.00	3,956,103.24	1,839,410.65	2,097,045.19	201,424.93	4,137,880.77	8,093,984.01	1,072,343.04	88.3
* 351 CONSERVACIÓN Y MANTENIMIENTO MENOR D	149,332.22	1,372,977.59	23,050.00	663,818.35	512,899.80	57,385.20	138,872.64	709,157.64	1,372,975.99	1.6	100
351011 CONSERVACIÓN Y MANTENIMIENTO	145,132.22	883,202.39	22,000.00	662,983.15	48,899.80	32,445.20	138,872.64	220,217.64	883,200.79	1.6	100
351021 MANTENIMIENTO Y CONSERVACION	4,200.00	25,775.20	1,050.00	835.2	0	24,940.00	0	24,940.00	25,775.20	0	100
351091 CONSERVACION Y MANTENIMIENTO	0	464,000.00	0	0	464,000.00	0	0	464,000.00	464,000.00	0	100
* 352 INSTALACIÓN, REPARACIÓN Y MANTENIMIE	63,098.19	151,953.08	11,999.99	143,631.08	2,320.00	1,590.00	4,182.00	8,092.00	151,723.08	230	99.85
352011 INSTALACIÓN, MANTENIMIENTO Y	25,998.19	14,152.00	5,999.99	8,700.00	2,320.00	0	3,132.00	5,452.00	14,152.00	0	100
352021 INSTALACIÓN, MANTENIMIENTO Y	0	7,200.00	0	7,200.00	0	0	0	0	7,200.00	0	100
352031 INSTALACIÓN, MANTENIMIENTO Y	13,100.00	9,074.68	0	9,074.68	0	0	0	0	9,074.68	0	100
352091 INSTALACION, REPARACIÓN Y MAN	24,000.00	121,526.40	6,000.00	118,656.40	0	1,590.00	1,050.00	2,640.00	121,296.40	230	99.81
* 353 INSTALACIÓN, REPARACIÓN Y MANTENIMIE	52,100.00	160,610.00	10,650.00	160,430.00	0	180	0	180	160,610.00	0	100
353011 INSTALACIÓN, MANTENIMIENTO Y	52,100.00	160,610.00	10,650.00	160,430.00	0	180	0	180	160,610.00	0	100
* 354 INSTALACIÓN, REPARACIÓN Y MANTENIMIE	30,000.00	0	0	0	0	0	0	0	0	0	0
354011 INSTALACIÓN, MANTENIMIENTO Y	30,000.00	0	0	0	0	0	0	0	0	0	0
* 355 REPARACIÓN Y MANTENIMIENTO DE EQUIPO	5,048,397.70	5,713,791.03	850,700.01	1,891,057.24	1,306,523.13	1,474,934.26	45,633.49	2,827,090.88	4,718,148.12	995,642.91	82.57
355011 REPARACIÓN Y MANTENIMIENTO DE	5,048,397.70	5,713,791.03	850,700.01	1,891,057.24	1,306,523.13	1,474,934.26	45,633.49	2,827,090.88	4,718,148.12	995,642.91	82.57
* 357 INSTALACIÓN, REPARACIÓN Y MANTENIMIE	396,852.87	1,268,261.55	37,200.00	1,003,072.57	8,548.52	173,769.93	12,736.80	195,055.25	1,198,127.82	70,133.73	94.47
357011 INSTALACIÓN, MANTENIMIENTO Y	311,980.14	989,857.43	22,000.00	731,799.45	4,085.52	171,101.93	12,736.80	187,924.25	919,723.70	70,133.73	92.91
357021 INSTALACIÓN, MANTENIMIENTO Y	70,072.73	86,831.97	13,500.00	84,163.97	0	2,668.00	0	2,668.00	86,831.97	0	100
357031 INSTALACIÓN, MANTENIMIENTO Y	0	103,175.00	0	103,175.00	0	0	0	0	103,175.00	0	100
357041 INSTALACION, MANTENIMIENTO Y	13,300.00	4,633.00	1,700.00	1,910.00	2,723.00	0	0	2,723.00	4,633.00	0	100
357051 INSTALACIÓN, MANTENIMIENTO Y	0	43,546.15	0	43,546.15	0	0	0	0	43,546.15	0	100
357071 INSTALACIÓN, MANTENIMIENTO Y	0	13,614.99	0	13,614.99	0	0	0	0	13,614.99	0	100



Municipio de Oaxaca de Juárez  
Estado Analítico del Ejercicio del Presupuesto de Egresos  
Reporte Analítico de Egresos  
Del 01 de Julio al 30 de Septiembre del 2017.



Concepto	Aprobado	Modificado	Importe Calendarizado al Trimestre	Saldo al Inicio del Trimestre (Devengado)	JULIO	AGOSTO	SEPTIEMBRE	Presupuesto Pagado del Trimestre	Saldo Final Consolidado al Trimestre	Importe por Ejercer	% de Avance
357091 INSTALACIÓN, MANTENIMIENTO Y	1,500.00	26,603.01	0	24,863.01	1,740.00	0	0	1,740.00	26,603.01	0	100
* 358 SERVICIOS DE LIMPIEZA Y MANEJO DE DE	52,000.00	62,352.60	12,000.00	46,012.00	3,619.20	6,385.80	0	10,005.00	56,017.00	6,335.60	89.84
358011 SERVICIOS DE LAVANDERÍA, LIMP	12,000.00	34,754.20	3,000.00	34,754.20	0	0	0	0	34,754.20	0	100
358021 RECOLECCIÓN Y MANEJO DE DESEC	40,000.00	27,598.40	9,000.00	11,257.80	3,619.20	6,385.80	0	10,005.00	21,262.80	6,335.60	77.04
* 359 SERVICIOS DE JARDINERÍA Y FUMIGACIÓN	145,500.00	436,382.00	15,000.00	48,082.00	5,500.00	382,800.00	0	388,300.00	436,382.00	0	100
359011 SERVICIOS DE JARDINERÍA Y FUM	145,500.00	436,382.00	15,000.00	48,082.00	5,500.00	382,800.00	0	388,300.00	436,382.00	0	100
** 36 SERVICIOS DE COMUNICACION SOCIAL Y PU	20,447,000.00	20,667,745.02	5,092,136.92	14,024,441.49	3,428,395.04	2,626,428.30	379,882.53	6,434,705.87	20,459,147.36	208,597.66	98.99
* 361 DIFUSIÓN POR RADIO, TELEVISIÓN Y OTR	20,437,000.00	20,612,082.91	5,092,136.92	14,007,975.98	3,428,395.04	2,624,538.29	342,576.93	6,395,510.26	20,403,486.24	208,596.67	98.99
361011 GASTOS DE PRENSA Y PROPAGANDA	20,437,000.00	20,612,082.91	5,092,136.92	14,007,975.98	3,428,395.04	2,624,538.29	342,576.93	6,395,510.26	20,403,486.24	208,596.67	98.99
* 364 SERVICIOS DE REVELADO DE FOTOGRAFÍAS	10,000.00	16,465.51	0	16,465.51	0	0	0	0	16,465.51	0	100
364011 SERVICIOS DE REVELADO E IMPRE	10,000.00	16,465.51	0	16,465.51	0	0	0	0	16,465.51	0	100
* 369 OTROS SERVICIOS DE INFORMACIÓN	0	39,196.60	0	0	0	1,890.01	37,305.60	39,195.61	39,195.61	0.99	100
369011 OTROS SERVICIOS DE INFORMACIÓN	0	37,305.60	0	0	0	0	37,305.60	37,305.60	37,305.60	0	100
369021 ESQUELAS Y FELICITACIONES	0	1,891.00	0	0	0	1,890.01	0	1,890.01	1,890.01	0.99	99.95
** 37 SERVICIOS DE TRASLADO Y VIATICOS	2,906,028.83	2,912,546.35	680,902.72	1,132,129.97	86,442.54	109,535.71	126,363.32	322,341.57	1,454,471.54	1,458,074.81	49.94
* 371 PASAJES AEROS	968,980.00	674,182.75	252,750.00	563,427.03	49,430.54	26,396.65	8,990.49	84,817.68	648,244.71	25,938.04	96.15
371011 PASAJES AEROS NACIONALES	804,780.00	505,706.67	183,750.00	394,950.95	49,430.54	26,396.65	8,990.49	84,817.68	479,768.63	25,938.04	94.87
371021 PASAJES AEROS INTERNACIONALE	164,200.00	168,476.08	69,000.00	168,476.08	0	0	0	0	168,476.08	0	100
* 372 PASAJES TERRESTRES	667,871.46	246,076.08	142,119.00	150,659.48	20,512.00	23,342.00	34,594.00	78,448.00	229,107.48	16,968.60	93.1
372011 PASAJES TERRESTRES NACIONALES	608,541.27	246,076.08	129,105.00	150,659.48	20,512.00	23,342.00	34,594.00	78,448.00	229,107.48	16,968.60	93.1
372021 PASAJES TERRESTRES INTERNACIO	59,330.19	0	13,014.00	0	0	0	0	0	0	0	0
* 374 AUTOTRASPORTE	0	464	0	464	0	0	0	0	464	0	100
374011 AUTOTRASPORTE	0	464	0	464	0	0	0	0	464	0	100
* 375 VIÁTICOS EN EL PAÍS	1,112,077.37	1,761,068.67	263,933.72	272,005.61	16,500.00	59,797.06	18,000.00	94,297.06	366,302.67	1,394,766.00	20.8
375011 VIÁTICOS EN EL PAÍS	1,043,077.37	1,759,745.06	248,308.72	270,682.00	16,500.00	59,797.06	18,000.00	94,297.06	364,979.06	1,394,766.00	20.74
375021 PEAJE Y COMBUSTIBLE DE VEHÍCULO	69,000.00	1,323.61	15,625.00	1,323.61	0	0	0	0	1,323.61	0	100



Municipio de Oaxaca de Juárez  
Estado Analítico del Ejercicio del Presupuesto de Egresos  
Reporte Analítico de Egresos  
Del 01 de Julio al 30 de Septiembre del 2017.



Concepto	Aprobado	Modificado	Importe Calendarizado al Trimestre	Saldo al Inicio del Trimestre (Devengado)	JULIO	AGOSTO	SEPTIEMBRE	Presupuesto Pagado del Trimestre	Saldo Final Consolidado al Trimestre	Importe por Ejercer	% de Avance
* 376 VIÁTICOS EN EL EXTRANJERO	157,100.00	230,754.85	22,100.00	145,573.85	0	0	64,778.83	64,778.83	210,352.68	20,402.17	91.16
376011 VIÁTICOS EN EL EXTRANJERO	157,100.00	230,754.85	22,100.00	145,573.85	0	0	64,778.83	64,778.83	210,352.68	20,402.17	91.16
** 38 SERVICIOS OFICIALES	6,975,222.92	8,716,766.35	1,496,431.63	5,486,673.01	5,413.00	497,046.40	174,328.37	676,787.77	6,163,460.78	2,553,305.57	70.71
* 381 GASTOS DE CEREMONIAL	29,232.00	0	12,528.00	0	0	0	0	0	0	0	0
381011 GASTOS CEREMONIALES	29,232.00	0	12,528.00	0	0	0	0	0	0	0	0
* 382 GASTOS DE ORDEN SOCIAL Y CULTURAL	6,945,847.92	8,711,983.35	1,483,760.63	5,486,530.01	2,950.00	496,903.40	174,185.37	674,038.77	6,160,568.78	2,551,414.57	70.71
382011 EVENTOS CULTURALES	4,598,844.02	4,803,813.81	1,168,845.04	2,803,399.89	0	0	0	0	2,803,399.89	2,000,413.92	58.36
382021 GASTOS DE ORDEN SOCIAL	2,312,803.49	3,908,169.54	306,365.50	2,683,130.12	2,950.00	496,903.40	174,185.37	674,038.77	3,357,168.89	551,000.65	85.9
382031 EVENTOS CIVICOS	34,200.41	0	8,550.09	0	0	0	0	0	0	0	0
* 383 CONGRESOS Y CONVENCIONES	0	4,640.00	0	0	2,320.00	0	0	2,320.00	2,320.00	2,320.00	50
383011 CONGRESOS Y CONVENCIONES	0	4,640.00	0	0	2,320.00	0	0	2,320.00	2,320.00	2,320.00	50
* 385 GASTOS DE REPRESENTACIÓN	244,300.00	517	60,000.00	517	0	0	0	0	517	0	100
385011 GASTOS DE REPRESENTACIÓN DE S	244,300.00	517	60,000.00	517	0	0	0	0	517	0	100
** 39 OTROS SERVICIOS GENERALES	14,934,570.24	19,042,293.86	4,491,273.08	9,294,930.69	2,661,402.00	378,323.60	2,484,067.49	5,523,793.09	14,818,723.78	4,223,570.08	77.82
* 392 IMPUESTOS Y DERECHOS	1,519,065.12	1,932,441.37	57,300.01	1,619,582.68	85,032.00	194,383.00	22,359.69	301,774.69	1,921,357.37	11,084.00	99.43
392011 IMPUESTOS Y DERECHOS	1,519,065.12	1,932,441.37	57,300.01	1,619,582.68	85,032.00	194,383.00	22,359.69	301,774.69	1,921,357.37	11,084.00	99.43
* 395 PENAS, MULTAS, ACCESORIOS Y ACTUALIZ	0	1,963,141.00	0	1,598,402.00	182,376.00	182,363.00	0	364,739.00	1,963,141.00	0	100
395011 PENAS, MULTAS, ACCESORIOS Y A	0	1,963,141.00	0	1,598,402.00	182,376.00	182,363.00	0	364,739.00	1,963,141.00	0	100
* 396 OTROS GASTOS POR RESPONSABILIDADES	0	14,975.00	0	1,731.00	0	0	13,243.20	13,243.20	14,974.20	0.8	99.99
396021 DEDUCIBLE DE EQUIPO DE TRANSP	0	14,975.00	0	1,731.00	0	0	13,243.20	13,243.20	14,974.20	0.8	99.99
* 398 IMPUESTO SOBRE RENTAS Y OTROS QUE S	13,000,000.00	15,102,150.98	4,333,333.34	6,062,927.00	2,392,894.00	0	2,444,420.00	4,837,314.00	10,900,241.00	4,201,909.98	72.18
398011 IMPUESTO SOBRE RENTAS Y OTROS QUE S	13,000,000.00	15,102,150.98	4,333,333.34	6,062,927.00	2,392,894.00	0	2,444,420.00	4,837,314.00	10,900,241.00	4,201,909.98	72.18
* 399 OTROS SERVICIOS GENERALES	415,505.12	29,585.51	100,639.73	12,288.01	1,100.00	1,577.60	4,044.60	6,722.20	19,010.21	10,575.30	64.26
399031 OTROS SERVICIOS GENERALES	415,505.12	29,585.51	100,639.73	12,288.01	1,100.00	1,577.60	4,044.60	6,722.20	19,010.21	10,575.30	64.26
*** 4 TRANSFERENCIAS, ASIGNACIONES, SUBSIDIOS	18,500,000.04	29,234,625.64	4,697,938.39	9,811,975.79	919,190.79	1,176,961.59	1,260,574.79	3,356,727.17	13,168,702.96	16,065,922.68	45.04
** 41 TRANSFERENCIAS INTERNAS Y ASIGNACIONES	18,000,000.04	16,805,371.31	4,297,938.39	8,444,330.86	761,694.79	961,694.79	658,974.79	2,382,364.37	10,826,695.23	5,978,676.08	64.42





Municipio de Oaxaca de Juárez  
 Estado Analítico del Ejercicio del Presupuesto de Egresos  
 Reporte Analítico de Egresos  
 Del 01 de Julio al 30 de Septiembre del 2017.



Concepto	Aprobado	Modificado	Importe Calendarizado al Trimestre	Saldo al Inicio del Trimestre (Devengado)	JULIO	AGOSTO	SEPTIEMBRE	Presupuesto Pagado del Trimestre	Saldo Final Consolidado al Trimestre	Importe por Ejercer	% de Avance
* 414 ASIGNACIONES PRESUPUESTARIAS A A"RGAN	18,000,000.04	16,805,371.31	4,297,938.39	8,444,330.86	761,694.79	961,694.79	658,974.79	2,382,364.37	10,826,695.23	5,978,676.08	64.42
414011 ASIGNACIONES A ORGANISMOS DES	18,000,000.04	16,805,371.31	4,297,938.39	8,444,330.86	761,694.79	961,694.79	658,974.79	2,382,364.37	10,826,695.23	5,978,676.08	64.42
** 44 AYUDAS SOCIALES	500,000.00	11,966,551.48	400,000.00	904,942.08	157,496.00	215,266.80	601,600.00	974,362.80	1,879,304.88	10,087,246.60	15.7
* 441 AYUDAS SOCIALES A PERSONAS	50,000.00	10,063,284.71	0	478,094.51	122,000.00	97,439.60	0	219,439.60	697,534.11	9,365,750.60	6.93
441011 AYUDAS SOCIALES A PERSONAS	50,000.00	10,063,284.71	0	478,094.51	122,000.00	97,439.60	0	219,439.60	697,534.11	9,365,750.60	6.93
* 442 BECAS	400,000.00	672,000.00	400,000.00	0	0	18,000.00	18,000.00	36,000.00	36,000.00	636,000.00	5.36
442011 BECAS	400,000.00	672,000.00	400,000.00	0	0	18,000.00	18,000.00	36,000.00	36,000.00	636,000.00	5.36
* 443 AYUDAS SOCIALES A INSTITUCIONES DE E	0	134,296.90	0	128,364.90	0	5,932.00	0	5,932.00	134,296.90	0	100
443011 AYUDAS SOCIALES A INSTITUCION	0	134,296.90	0	128,364.90	0	5,932.00	0	5,932.00	134,296.90	0	100
* 444 AYUDAS SOCIALES A ACTIVIDADES CIENTÁ	50,000.00	51,000.00	0	0	0	1,000.00	0	1,000.00	1,000.00	50,000.00	1.96
444011 APORTACIONES PARA INVESTIGACI	50,000.00	51,000.00	0	0	0	1,000.00	0	1,000.00	1,000.00	50,000.00	1.96
* 445 AYUDAS SOCIALES A INSTITUCIONES SIN	0	368,469.87	0	200,982.67	35,496.00	92,895.20	3,600.00	131,991.20	332,973.87	35,496.00	90.37
445011 FOMENTO CULTURAL	0	64,700.16	0	64,700.16	0	0	0	0	64,700.16	0	100
445021 FOMENTO DEPORTIVO	0	242,892.80	0	78,305.60	35,496.00	89,995.20	3,600.00	129,091.20	207,396.80	35,496.00	85.39
445051 AYUDAS SOCIALES A INSTITUCION	0	60,876.91	0	57,976.91	0	2,900.00	0	2,900.00	60,876.91	0	100
* 448 AYUDAS POR DESASTRES NATURALES Y OTR	0	677,500.00	0	97,500.00	0	0	580,000.00	580,000.00	677,500.00	0	100
448011 ATENCIÁ"N A CONTINGENCIAS AMBI	0	677,500.00	0	97,500.00	0	0	580,000.00	580,000.00	677,500.00	0	100
** 49 TRANSFERENCIAS AL EXTERIOR	0	462,702.85	0	462,702.85	0	0	0	0	462,702.85	0	100
* 492 TRANSFERENCIA A ORGANISMOS INTERNACI	0	462,702.85	0	462,702.85	0	0	0	0	462,702.85	0	100
492011 TRANSFERENCIAS A ORGANISMOS I	0	462,702.85	0	462,702.85	0	0	0	0	462,702.85	0	100
*** 5 BIENES MUEBLES, INMUEBLES E INTANGIBL	2,600,000.00	18,081,919.40	0	14,871,056.94	1,393,399.99	26,159.00	136,520.40	1,556,079.39	16,427,136.33	1,654,783.07	90.85
** 51 MOBILIARIO Y EQUIPO DE ADMINISTRACION	0	1,426,652.36	0	464,171.86	822,640.04	26,159.00	113,680.00	962,479.04	1,426,650.90	1.46	100
* 511 MUEBLES DE OFICINA Y ESTANTERÁA	0	111,090.84	0	111,090.84	0	0	0	0	111,090.84	0	100
511012 MUEBLES DE OFICINA Y ESTANTER	0	111,090.84	0	111,090.84	0	0	0	0	111,090.84	0	100
* 512 MUEBLES, EXCEPTO DE OFICINA	0	113,680.00	0	0	0	0	113,680.00	113,680.00	113,680.00	0	100
512012 MUEBLES DIVERSOS EXCEPTO DE O	0	113,680.00	0	0	0	0	113,680.00	113,680.00	113,680.00	0	100



Municipio de Oaxaca de Juárez  
 Estado Analítico del Ejercicio del Presupuesto de Egresos  
 Reporte Analítico de Egresos  
 Del 01 de Julio al 30 de Septiembre del 2017.



Concepto	Aprobado	Modificado	Importe Calendarizado al Trimestre	Saldo al Inicio del Trimestre (Devengado)	JULIO	AGOSTO	SEPTIEMBRE	Presupuesto Pagado del Trimestre	Saldo Final Consolidado al Trimestre	Importe por Ejercer	% de Avenencia
* 513 BIENES ARTÍSTICOS, CULTURALES Y CIEN	0	450,000.00	0	0	449,999.96	0	0	449,999.96	449,999.96	0.04	100
513012 BIENES ARTÍSTICOS E HISTÓRICO	0	450,000.00	0	0	449,999.96	0	0	449,999.96	449,999.96	0.04	100
* 515 EQUIPO DE CÁMPUTO Y DE TECNOLOGÍAS D	0	738,599.52	0	339,799.02	372,640.08	26,159.00	0	398,799.08	738,598.10	1.42	100
515012 EQUIPO DE CÁMPUTO	0	738,599.52	0	339,799.02	372,640.08	26,159.00	0	398,799.08	738,598.10	1.42	100
* 519 OTROS MOBILIARIOS Y EQUIPOS DE ADMIN	0	13,282.00	0	13,282.00	0	0	0	0	13,282.00	0	100
519012 OTROS MOBILIARIOS Y EQUIPOS D	0	13,282.00	0	13,282.00	0	0	0	0	13,282.00	0	100
** 52 MOBILIARIO Y EQUIPO EDUCACIONAL Y RE	0	151,994.80	0	10,764.80	0	0	0	0	10,764.80	141,230.00	7.08
* 521 EQUIPOS Y APARATOS AUDIOVISUALES	0	6,240.80	0	6,240.80	0	0	0	0	6,240.80	0	100
521012 EQUIPOS AUDIOVISUALES	0	6,240.80	0	6,240.80	0	0	0	0	6,240.80	0	100
* 523 CÁMARAS FOTOGRÁFICAS Y DE VIDEO	0	60,524.00	0	4,524.00	0	0	0	0	4,524.00	56,000.00	7.47
523012 CÁMARAS FOTOGRÁFICAS Y DE VID	0	60,524.00	0	4,524.00	0	0	0	0	4,524.00	56,000.00	7.47
* 529 OTRO MOBILIARIO Y EQUIPO EDUCACIONAL	0	85,230.00	0	0	0	0	0	0	0	85,230.00	0
529012 OTRO MOBILIARIO Y EQUIPO EDUC	0	85,230.00	0	0	0	0	0	0	0	85,230.00	0
** 53 EQUIPO E INSTRUMENTAL MEDICO Y DE LAB	0	45,681.40	0	0	0	0	22,840.40	22,840.40	22,840.40	22,841.00	50
* 531 EQUIPO MÉDICO Y DE LABORATORIO	0	45,681.40	0	0	0	0	22,840.40	22,840.40	22,840.40	22,841.00	50
531012 EQUIPO MÉDICO Y DE LABORATORIO	0	45,681.40	0	0	0	0	22,840.40	22,840.40	22,840.40	22,841.00	50
** 54 VEHÍCULOS Y EQUIPO DE TRANSPORTE	0	15,514,791.08	0	14,120,470.88	0	0	0	0	14,120,470.88	1,394,320.20	91.01
* 541 VEHÍCULOS Y EQUIPO TERRESTRE	0	8,872,639.80	0	8,872,638.80	0	0	0	0	8,872,638.80	1	100
541012 AUTOMÓVILES Y CAMIONES	0	8,872,639.80	0	8,872,638.80	0	0	0	0	8,872,638.80	1	100
* 549 OTROS EQUIPOS DE TRANSPORTE	0	6,642,151.28	0	5,247,832.08	0	0	0	0	5,247,832.08	1,394,319.20	79.01
549012 OTROS EQUIPOS DE TRANSPORTE	0	6,642,151.28	0	5,247,832.08	0	0	0	0	5,247,832.08	1,394,319.20	79.01
** 55 EQUIPO DE DEFENSA Y SEGURIDAD	600,000.00	201,654.40	0	201,654.40	0	0	0	0	201,654.40	0	100
* 551 EQUIPO DE DEFENSA Y SEGURIDAD	600,000.00	201,654.40	0	201,654.40	0	0	0	0	201,654.40	0	100
551012 EQUIPO DE DEFENSA Y SEGURIDAD	600,000.00	201,654.40	0	201,654.40	0	0	0	0	201,654.40	0	100
** 56 MAQUINARIA, OTROS EQUIPOS Y HERRAMIE	2,000,000.00	498,684.36	0	73,995.00	328,299.07	0	0	328,299.07	402,294.07	96,390.29	80.67
* 564 SISTEMAS DE AIRE ACONDICIONADO, CALE	0	21,500.00	0	21,500.00	0	0	0	0	21,500.00	0	100
564012 SISTEMAS DE AIRE ACONDICIONAD	0	21,500.00	0	21,500.00	0	0	0	0	21,500.00	0	100





Municipio de Oaxaca de Juárez  
Estado Analítico del Ejercicio del Presupuesto de Egresos  
Reporte Analítico de Egresos  
Del 01 de Julio al 30 de Septiembre del 2017.



Concepto	Aprobado	Modificado	Importe Calendarizado al Trimestre	Saldo al Inicio del Trimestre (Devengado)	JULIO	AGOSTO	SEPTIEMBRE	Presupuesto Pagado del Trimestre	Saldo Final Consolidado al Trimestre	Importe por Ejercer	% de Avance
* 622 EDIFICACIÓN NO HABITACIONAL	0	2,000,000.00	0	0	0	0	0	0	0	2,000,000.00	0
622012 MEJORAS A EDIFICIOS PÚBL. EN B	0	2,000,000.00	0	0	0	0	0	0	0	2,000,000.00	0
* 629 TRABAJOS DE ACABADOS EN EDIFICACIONE	0	3,281,624.00	0	610,513.20	373,091.40	407,008.80	523,008.80	1,303,109.00	1,913,622.20	1,368,001.80	58.31
629012 TRABAJOS DE ACABADOS EN EDIFI	0	3,281,624.00	0	610,513.20	373,091.40	407,008.80	523,008.80	1,303,109.00	1,913,622.20	1,368,001.80	58.31
* 63 PROYECTOS PRODUCTIVOS Y ACCIONES DE F	0	0	0	0	0	0	0	0	0	0	0
** 7 INVERSIONES FINANCIERAS Y OTRAS PROVIS	0	0	0	0	0	0	0	0	0	0	0
* 79 PROVISIONES PARA CONTINGENCIAS Y OTRA	0	0	0	0	0	0	0	0	0	0	0
*** 9 DEUDA PÚBLICA	26,752,172.00	26,750,032.02	6,563,043.00	26,750,032.02	0	0	0	0	26,750,032.02	0	100
** 91 AMORTIZACION DE LA DEUDA PÚBLICA	26,252,172.00	26,252,183.00	6,563,043.00	26,252,183.00	0	0	0	0	26,252,183.00	0	100
* 911 AMORTIZACIÓN DE LA DEUDA INTERNA CON	26,252,172.00	26,252,183.00	6,563,043.00	26,252,183.00	0	0	0	0	26,252,183.00	0	100
911013 AMORTIZACIÓN DE LA DEUDA INTE	26,252,172.00	26,252,183.00	6,563,043.00	26,252,183.00	0	0	0	0	26,252,183.00	0	100
** 92 INTERESES DE LA DEUDA PÚBLICA	500,000.00	497,849.02	0	497,849.02	0	0	0	0	497,849.02	0	100
* 921 INTERESES DE LA DEUDA INTERNA CON IN	500,000.00	497,849.02	0	497,849.02	0	0	0	0	497,849.02	0	100
921013 INTERESES DE LA DEUDA PÚBLICA	500,000.00	497,849.02	0	497,849.02	0	0	0	0	497,849.02	0	100
* 93 COMISIONES DE LA DEUDA PÚBLICA	0	0	0	0	0	0	0	0	0	0	0
**** TOTAL GENERAL:	1,224,924,137.04	1,364,763,405.44	308,022,078.84	638,783,311.96	127,363,259.80	96,990,564.69	93,985,713.83	318,339,538.32	957,422,890.28	407,640,555.16	70.13



PRESIDENTE MUNICIPAL

JOSÉ ANTONIO HERNÁNDEZ FRAJUDAS

PRESIDENCIA MUNICIPAL OAXACA DE JUÁREZ 2017 - 2018

SINDICO SEGUNDO

JUAN ENRIQUE LIRA VÁSQUEZ

HONORABLE AYUNTAMIENTO OAXACA DE JUÁREZ PATRIMONIO DE LA HUMANIDAD 2017 - 2018 SINDICATURA SEGUNDA

TESORERA MUNICIPAL

MINA AURORA QUINTERO DE PABLO

HONORABLE AYUNTAMIENTO OAXACA DE JUÁREZ PATRIMONIO DE LA HUMANIDAD 2017 - 2018

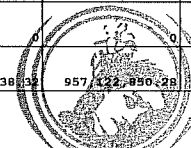
SINDICA PRIMERA

MARÍA DE LOS ANGELES GÓMEZ SANDOVAL HERNÁNDEZ

REGIDORA DE HACIENDA MUNICIPAL Y CONTRALORIA

JOCABED BETANZOS VELÁZQUEZ

HONORABLE AYUNTAMIENTO OAXACA DE JUÁREZ PATRIMONIO DE LA HUMANIDAD 2017 - 2018 REGIDURÍA DE HACIENDA MUNICIPAL Y DE CONTRALORIA



HONORABLE AYUNTAMIENTO OAXACA DE JUÁREZ

PATRIMONIO DE LA HUMANIDAD 2017 - 2018

SINDICA PRIMERA

000022