



MUNICIPIO OAXACA DE JUAREZ, DISTRITO CENTRO OAX.  
SECRETARÍA DE FINANZAS Y ADMINISTRACIÓN  
REPORTE ANALÍTICO DE INGRESOS  
DEL 01 DE ENERO AL 30 DE SEPTIEMBRE DE 2017



CONCEPTO	LEY DE INGRESOS			SALDO AL INICIO DEL TRIMESTRE	RECAUDADO DEL TRIMESTRE			SALDO DEL TRIMESTRE	SALDO FINAL CONSOLIDADO (RECAUDADO)	LEY DE INGRESOS	
	ESTIMADA	MODIFICADA	IMPORTE CALENDARIZADO AL TRIMESTRE		JULIO	AGOSTO	SEPTIEMBRE			IMPORTE POR RECAUDAR	% DE AVANCE
<b>TOTAL</b>	1,225,168,294	1,225,168,294	928,320,956	718,004,706	127,233,411	113,483,962	98,178,681	338,896,054	1,056,900,760	168,267,534	86%
<b>INGRESOS FISCALES</b>	298,393,864	298,393,864	238,425,136	248,493,002	22,797,266	28,899,253	16,860,393	68,556,912	317,049,913	-18,656,049	106%
<b>IMPUESTOS</b>	101,578,301	101,578,301	85,722,017	89,155,473	5,562,771	10,035,462	4,924,317	20,522,551	109,678,024	-8,099,723	108%
IMPUESTOS SOBRE LOS INGRESOS	412,122	412,122	309,092	280,702	209,140	193,622	59,896	462,658	743,360	-331,238	180%
RIFAS, SORTEOS, LOTERÍAS Y CONCURSOS	0	0	-	0	0	0	0	0	0	0	0
DIVERSIONES Y ESPECTÁCULOS PÚBLICOS	412,122	412,122	309,002	280,702	209,140	193,622	59,896	462,658	743,360	-331,238	180%
IMPUESTOS SOBRE EL PATRIMONIO	96,941,095	96,941,095	82,170,766	85,620,566	4,887,535	9,272,916	4,462,006	18,622,457	104,243,023	-7,301,928	108%
PREDIAL	66,809,923	66,809,923	59,572,387	66,404,625	1,906,873	2,186,386	1,525,386	5,618,645	72,023,270	-5,213,347	108%
TRASLACIÓN DE DOMINIO	30,131,172	30,131,172	22,598,379	19,215,941	2,980,661	7,086,530	2,936,620	13,003,812	32,219,753	-2,088,581	107%
IMPUESTOS SOBRE LA PRODUCCIÓN, EL CONSUMO Y LAS TRANSACCIONES	0	0	0	0	0	0	0	0	0	0	n/a
ACCESORIOS	1	1	0	0	0	0	0	0	0	0	0%
MULTAS DE IMPUESTO PREDIAL	1	1	0	0	0	0	0	0	0	0	0%
MULTAS DE OTROS IMPUESTOS	0	0	0	0	0	0	0	0	0	0	n/a
RECARGOS DE IMPUESTO PREDIAL	0	0	0	0	0	0	0	0	0	0	n/a
RECARGOS DE OTROS IMPUESTOS	0	0	0	0	0	0	0	0	0	0	n/a
GASTOS DE EJECUCIÓN DE IMPUESTO PREDIAL	0	0	0	0	0	0	0	0	0	0	n/a
GASTOS DE EJECUCIÓN DE OTROS IMPUESTOS	0	0	0	0	0	0	0	0	0	0	n/a
<b>OTROS IMPUESTOS</b>	4,225,082	4,225,082	3,242,159	2,145,573	344,879	409,554	305,377	1,059,810	3,205,383	1,019,699	76%
FONDO DE FOMENTO TURÍSTICO, GASTRONÓMICO, CULTURAL Y ARTESANAL	3,615,740	3,615,740	2,711,805	1,524,797	333,474	364,599	295,071	993,144	2,517,941	1,097,799	70%
IMPUESTO SOBRE APARATOS MECÁNICOS, ELÉCTRICOS, ELECTRÓNICOS O ELECTROMECÁNICOS, MÁQUINAS EXPENDEDORAS DE ALIMENTOS, BEBIDAS NO ALCOHÓLICAS, PRODUCTOS Y SIMILARES	609,342	609,342	530,354	620,776	11,405	44,954	10,306	66,665	687,442	-78,100	113%
IMPUESTOS NO COMPRENDIDOS EN LAS FRACCIONES DE LA LEY DE INGRESOS, CAUSADAS EN EJERCICIOS FISCALES ANTERIORES, PENDIENTES DE LIQUIDACIÓN O PAGO	1	1	0	1,108,632	121,218	159,371	97,037	377,626	1,486,258	-1,486,257	148625807%
IMPUESTOS DE LEYES DE AÑOS ANTERIORES, NO EN LA ACTUAL, PENDIENTES DE COBRO	1	1	0	1,108,632	121,218	159,371	97,037	377,626	1,486,258	-1,486,257	148625807%
CONTRIBUCIONES DE MEJORAS	2	2	0	0	0	0	0	0	0	2	0%
CONTRIBUCIONES DE MEJORAS POR OBRAS PÚBLICAS	1	1	0	0	0	0	0	0	0	1	0%
CONTRIBUCIONES DE MEJORAS	1	1	0	0	0	0	0	0	0	1	0%
ACCESORIOS	0	0	0	0	0	0	0	0	0	0	n/a
MULTAS DE CONTRIBUCIONES DE MEJORAS	0	0	0	0	0	0	0	0	0	0	n/a
RECARGOS DE CONTRIBUCIONES DE MEJORAS	0	0	0	0	0	0	0	0	0	0	n/a
GASTOS DE EJECUCIÓN DE CONTRIBUCIONES DE MEJORAS	0	0	0	0	0	0	0	0	0	0	n/a
CONTRIBUCIONES DE MEJORAS NO COMPRENDIDAS EN LAS FRACCIONES DE LA LEY DE INGRESOS, CAUSADAS EN EJERCICIOS FISCALES ANTERIORES, PENDIENTES DE LIQUIDACIÓN O PAGO	1	1	0	0	0	0	0	0	0	1	0%
CONTRIBUCIONES DE MEJORAS DE LEYES DE AÑOS ANTERIORES, NO EN LA ACTUAL, PENDIENTES DE COBRO	1	1	0	0	0	0	0	0	0	1	0%
<b>DERECHOS</b>	118,076,722	118,076,722	93,947,516	107,852,293	12,442,830	11,048,948	5,826,223	29,318,001	137,170,295	-19,093,573	116%
DERECHO POR EL USO, GOCE, APROVECHAMIENTO O EXPLOTACIÓN DE BIENES DE DOMINIO PÚBLICO	15,923,206	15,923,206	10,834,277	17,554,645	1,402,677	1,814,405	1,535,161	4,752,243	22,306,887	-6,383,681	140%
MERCADOS	7,811,944	7,811,944	4,873,714	10,255,554	1,036,924	1,408,203	1,170,902	3,616,029	13,871,582.46	-6,059,638	178%
PANTEONES	8,111,262	8,111,262	5,960,563	7,299,091	365,753	406,202	364,259	1,136,214	8,435,305.00	-324,043	104%





MUNICIPIO OAXACA DE JUAREZ, DISTRITO CENTRO OAX.  
SECRETARÍA DE FINANZAS Y ADMINISTRACIÓN  
REPORTE ANALÍTICO DE INGRESOS  
DEL 01 DE ENERO AL 30 DE SEPTIEMBRE DE 2017



CONCEPTO	LEY DE INGRESOS			SALDO AL INICIO DEL TRIMESTRE	RECAUDADO DEL TRIMESTRE			SALDO DEL TRIMESTRE	SALDO FINAL CONSOLIDADO (RECAUDADO)	LEY DE INGRESOS	
	ESTIMADA	MODIFICADA	IMPORTE CALENDARIZADO AL TRIMESTRE		JULIO	AGOSTO	SEPTIEMBRE			IMPORTE POR RECAUDAR	% DE AVANCE
APROVECHAMIENTOS	76,429,775	76,429,775	57,322,331	49,032,163	4,099,175	7,396,068	5,940,479	17,435,721	66,467,885	9,961,890	87%
APROVECHAMIENTOS DE TIPO CORRIENTE	74,281,353	74,281,353	55,711,015	44,067,820	3,334,015	6,158,806	5,869,726	15,362,548	59,430,367	14,850,986	80%
DE LOS BIENES DE DOMINIO PÚBLICO	3,504,240	3,504,240	2,628,180	1,850,469	289,041	329,049	254,034	872,124	2,722,593	781,647	78%
DERIVADOS DEL SISTEMA SANCIONATORIO MUNICIPAL	2,012,911	2,012,911	1,509,683	538,119	190,415	153,570	22,066	368,051	904,170	1,108,741	45%
EN MATERIA DE VIALIDAD MUNICIPAL	20,028,518	20,028,518	15,021,389	10,639,168	1,811,818	1,968,942	1,622,888	5,403,648	16,042,816	3,985,702	80%
EN MATERIA DE MULTAS POR FALTAS ADMINISTRATIVAS DE POLICIA	1,662,517	1,662,517	1,246,888	934,743	82,200	65,814	40,179	188,193	1,122,936	539,581	68%
DERIVADOS DEL INCUMPLIMIENTO DE LAS OBLIGACIONES FISCALES	6,769,051	6,769,051	5,076,788	7,476,292	960,541	995,476	387,959	2,343,977	9,820,269	-3,051,218	145%
INDEMNIZACIONES	179,179	179,179	134,384	308,149	0	141,236	2,278	143,514	451,663	-272,484	252%
INCENTIVOS DERIVADOS DE LA COLABORACIÓN FISCAL	40,124,937	40,124,937	30,093,703	22,320,880	0	2,504,718	3,540,322.00	6,045,040	28,365,920		71%
ACCESORIOS	0	0	0	0	0	0	0	0	0	0	n/a
MULTAS DE APROVECHAMIENTOS POR PAGO EXTEMPORÁNEO	0	0	0	0	0	0	0	0	0	0	n/a
RECARGOS DE APROVECHAMIENTOS POR INCUMPLIMIENTO DE CRÉDITOS FISCALES	0	0	0	0	0	0	0	0	0	0	n/a
GASTOS DE EJECUCIÓN DE APROVECHAMIENTOS	0	0	0	0	0	0	0	0	0	0	n/a
OTROS APROVECHAMIENTOS	2,148,421	2,148,421	1,611,316	4,964,344	765,159	1,237,282	70,753	2,073,174	7,037,518	-4,889,097	328%
ADJUDICACIONES JUDICIALES Y ADMINISTRATIVAS	0	0	0	0	0	0	0	0	0	0	n/a
DONATIVOS	1,255,592	1,255,592	941,694	3,765,573	663,900	1,139,300	0	1,803,200	5,568,773	-4,313,181	444%
MULTAS IMPUESTAS POR AUTORIDADES ADMINISTRATIVAS FEDERALES NO FISCALES	0	0	0	0	0	0	0	0	0	0	n/a
DERECHOS POR EL OTORGAMIENTO DE LA CONCESIÓN Y POR EL USO O GOCE DE LA ZONA FEDERAL MARÍTIMO TERRESTRE	0	0	0	0	0	0	0	0	0	0	n/a
APROVECHAMIENTOS DIVERSOS	892,829	892,829	669,622	1,198,771	101,259	97,962	70,753	269,974	1,468,745	-575,916	165%
APROVECHAMIENTOS NO COMPRENDIDOS EN LAS FRACCIONES DE LA LEY DE INGRESOS, CAUSADAS EN EJERCICIOS FISCALES ANTERIORES, PENDIENTES DE LIQUIDACIÓN O PAGO	1	1	0	0	0	0	0	0	0	1	0%
APROVECHAMIENTOS DE LEYES DE AÑOS ANTERIORES, NO EN LA ACTUAL, PENDIENTES DE COBRO	0	0	0	0	0	0	0	0	0	0	0%
INGRESOS POR VENTAS DE BIENES Y SERVICIOS	3	3	0	0	0	0	0	0	0	3	0%
INGRESOS POR VENTAS DE BIENES Y SERVICIOS DE ORGANISMOS DESCENTRALIZADOS	3	3	0	0	0	0	0	0	0	3	0%
VENTA DE BIENES Y SERVICIOS MUNICIPALES	3	3	0	0	0	0	0	0	0	3	0%
INGRESOS POR VENTAS DE BIENES Y SERVICIOS PRODUCIDOS EN ESTABLECIMIENTOS DEL GOBIERNO CENTRAL	0	0	0	0	0	0	0	0	0	0	n/a
VENTA DE BIENES Y SERVICIOS MUNICIPALES	0	0	0	0	0	0	0	0	0	0	n/a
PARTICIPACIONES, APORTACIONES Y CONVENIOS	926,774,426	926,774,426	689,895,820	467,778,751	104,156,993	84,191,868	81,071,590	269,420,451	737,199,202	189,575,224	80%
PARTICIPACIONES	567,763,202	567,763,202	425,822,402	321,758,027	75,511,011	53,820,564	53,640,820	182,972,395	504,730,421	63,032,781	89%
FONDO MUNICIPAL DE PARTICIPACIONES	381,905,840	381,905,840	286,429,380	223,645,872	56,862,568	37,274,312	37,274,312	131,411,192	355,057,064	26,848,776	93%
FONDO DE FOMENTO MUNICIPAL	167,931,095	167,931,095	125,948,321	88,696,800	16,969,678	14,782,800	14,802,005	46,554,483	135,251,283	32,679,812	81%
FONDO MUNICIPAL DE COMPENSACIÓN	6,014,718	6,014,718	4,511,039	3,177,363	563,883	545,465	544,502	1,653,850	4,831,213	1,183,506	80%
FONDO MUNICIPAL SOBRE LA VENTA FINAL DE GASOLINA Y DIESEL	11,911,549	11,911,549	8,933,662	6,237,992	1,114,882	1,217,987	1,020,001	3,352,870	9,590,862	2,320,687	81%
APORTACIONES	255,311,224	255,311,224	191,483,418	121,636,162	24,335,489	24,338,957	24,341,290	73,015,736	194,651,898	60,659,326	76%
FONDO DE APORTACIONES PARA LA INFRAESTRUCTURA SOCIAL MUNICIPAL	113,993,800	113,993,800	85,495,350	59,897,722	11,987,276	11,990,260	11,991,903	35,969,439	95,867,161	18,126,639	84%
FONDO DE APORTACIONES PARA EL FORTALECIMIENTO DE LOS MUNICIPIOS Y LAS DEMARCACIONES TERRITORIALES DEL D.F.	141,317,424	141,317,424	105,988,068	61,738,440	12,348,213	12,348,697	12,349,386	37,046,296	98,784,737	42,532,687	70%



MUNICIPIO OAXACA DE JUAREZ, DISTRITO CENTRO OAX.  
SECRETARÍA DE FINANZAS Y ADMINISTRACIÓN  
REPORTE ANALÍTICO DE INGRESOS  
DEL 01 DE ENERO AL 30 DE SEPTIEMBRE DE 2017

0000006

FORMATO: IAM-F01




CONCEPTO	LEY DE INGRESOS			SALDO AL INICIO DEL TRIMESTRE	RECAUDADO DEL TRIMESTRE			SALDO DEL TRIMESTRE	SALDO FINAL CONSOLIDADO (RECAUDADO)	LEY DE INGRESOS	
	ESTIMADA	MODIFICADA	IMPORTE CALENDARIZADO AL TRIMESTRE		JULIO	AGOSTO	SEPTIEMBRE			IMPORTE POR RECAUDAR	% DE AVANCE
CONVENIOS	103,700,000	103,700,000	72,590,000	24,384,562	4,310,493	6,032,347	3,089,481	13,432,320	37,816,882	65,883,118	36%
CONVENIOS FEDERALES	93,700,000	93,700,000	65,590,000	22,334,562	3,960,493	6,032,347	3,089,481	13,082,320	35,416,882	58,283,118	38%
CONVENIOS FEDERALES	93,700,000	93,700,000	65,590,000	22,200,016	3,956,909	6,041,395	3,098,537	13,096,921	35,395,937	58,304,063	30%
PROGRAMAS FEDERALES		0		0				0	0	0	n/a
EMPRÉSTITOS		0		0				0	0	0	n/a
PRODUCTOS FINANCIEROS DE CONVENIOS FEDERALES		0		35,546	3,504	-9,046	-9,057	-14,600	20,945	-20,945	n/a
CONVENIOS ESTATALES	10,000,000	10,000,000	7,000,000	2,050,000	350,000	0	0	350,000	2,400,000	7,600,000	n/a
PROGRAMAS ESTATALES	10,000,000	10,000,000	7,000,000	2,050,000	350,000			350,000	2,400,000	7,600,000	n/a
PRODUCTOS FINANCIEROS DE CONVENIOS ESTATALES	0	0	0	0	0			0	0	0	n/a
CONVENIOS PARTICULARES	0	0		0				0	0	0	n/a
PARTICULARES	0	0		0				0	0	0	n/a
OTROS INGRESOS	1	1	0	1,732,954	279,153	392,841	246,698	918,692	2,651,645	1	n/a
OTROS INGRESOS	0			1,732,954	279,153	392,841	246,698	918,692	2,651,645		n/a
INGRESOS DERIVADOS DE ANCIAMIENTOS	1	1	0	0	0	0	0	0	0	1	0%
FINDEUDAMIENTO INTERNO	0	0		0				0	0	0	n/a
EMPRÉSTITOS	1	1	0	0	0	0	0	0	0	1	0%


127,733,114.14 1,393,961,795.98 98,170,681.44


1,056,900,760.47

0.0


1,054,249,115.06

  
ESTADOS UNIDOS MEXICANOS  
JOSÉ ANTONIO HERNÁNDEZ FRAGUAS  
PRESIDENTE MUNICIPAL  
PRESIDENCIA MUNICIPAL  
OAXACA DE JUÁREZ  
2017 - 2018

  
HONORABLE AYUNTAMIENTO  
OAXACA DE JUÁREZ  
PATRIMONIO DE LA HUMANIDAD  
2017 - 2018  
MARIA DE LOS ANGELES GOMEZ SANDOVAL HERNANDEZ  
SINDICA PRIMERA SINDICATURA  
PRIMERA MUNICIPAL

  
HONORABLE AYUNTAMIENTO  
OAXACA DE JUÁREZ  
PATRIMONIO DE LA HUMANIDAD  
2017 - 2018  
JUAN ENRIQUE LIRA VÁSQUEZ  
SINDICO SEGUNDO SINDICATURA  
SEGUNDA MUNICIPAL

  
HONORABLE AYUNTAMIENTO  
OAXACA DE JUÁREZ  
PATRIMONIO DE LA HUMANIDAD  
2017 - 2018  
TESORERÍA MUNICIPAL  
COORD. DE FINANZAS Y ADMINISTRACIÓN

  
HONORABLE AYUNTAMIENTO  
OAXACA DE JUÁREZ  
PATRIMONIO DE LA HUMANIDAD  
2017 - 2018  
REGIDURÍA DE HACIENDA MUNICIPAL Y DE CONTRALORIA