



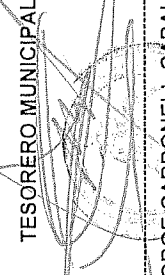

Inicio de Gasto por Categoría Programática
Del 10 de Enero al 31 de Marzo del 2017



Concepto	Egresos					Subejercicio
	Aprobado 1	Ampliaciones y Reducciones 2	Modificado 3=(1+2)	Devengado 4	Ejercido 5	
Programas						7=(3-4)
Subsidios: Sector Social y Privado o Entidades Federativas y Municipios	\$1,225,168,294.04	\$126,782,995.89	\$1,351,951,289.93	\$297,030,199.89	\$294,062,248.39	\$1,054,921,090.04
Sujetos a reglas de operación	\$93,700,000.00	\$94,327,516.82	\$188,027,516.82	\$24,079.94	\$24,079.94	\$188,003,436.88
Otros subsidios	\$40,400,000.00	\$92,377,841.92	\$132,777,841.92	\$24,079.94	\$24,079.94	\$132,753,761.98
Desempeño de las Funciones	\$63,300,000.00	\$1,949,674.90	\$65,249,674.90	\$0.00	\$0.00	\$65,249,674.90
Prestación de servicios públicos	\$638,542,174.29	\$11,111,685.86	\$649,653,860.15	\$186,355,942.57	\$183,995,811.59	\$463,297,917.58
Provisión de bienes públicos	\$629,306,738.66	\$8,486,211.55	\$637,792,950.21	\$181,313,799.63	\$178,976,918.70	\$456,479,150.58
Planeación, seguimiento y evaluación de políticas públicas	\$0.00	\$0.00	\$0.00	\$0.00	\$0.00	\$0.00
Promoción y fomento	\$9,235,435.63	\$2,625,474.31	\$11,860,909.94	\$5,029,984.89	\$5,006,734.84	\$6,830,925.05
Regulación y supervisión	\$0.00	\$0.00	\$0.00	\$0.00	\$0.00	\$0.00
Funciones de las Fuerzas Armadas (Únicamente Gobierno Federal)	\$0.00	\$0.00	\$0.00	\$0.00	\$0.00	\$0.00
Específicos	\$0.00	\$0.00	\$0.00	\$12,158.05	\$12,158.05	\$0.00
Proyectos de inversión	\$0.00	\$0.00	\$0.00	\$0.00	\$0.00	\$0.00
Administrativos y de Apoyo	\$237,614,895.75	\$7,265,141.43	\$244,880,037.18	\$80,948,665.17	\$80,340,844.65	\$163,931,372.01
Apoyo al proceso presupuestario y para mejorar la eficiencia institucional	\$219,136,493.61	\$1,470,842.25	\$220,607,335.86	\$68,287,924.86	\$67,681,386.29	\$152,319,411.00
Apoyo a la función pública y al mejoramiento de la gestión	\$18,478,402.14	\$5,794,299.18	\$24,272,701.32	\$12,660,740.31	\$12,659,448.36	\$11,611,961.01
Operaciones ajenas	\$0.00	\$0.00	\$0.00	\$0.00	\$0.00	\$0.00
Compromisos	\$0.00	\$0.00	\$0.00	\$0.00	\$0.00	\$0.00
Obligaciones de cumplimiento de resolución jurisdiccional	\$0.00	\$0.00	\$0.00	\$0.00	\$0.00	\$0.00
Desastres naturales	\$0.00	\$0.00	\$0.00	\$0.00	\$0.00	\$0.00
Obligaciones	\$0.00	\$0.00	\$0.00	\$0.00	\$0.00	\$0.00
Pensiones y jubilaciones	\$0.00	\$0.00	\$0.00	\$0.00	\$0.00	\$0.00
Aportaciones a la seguridad social	\$0.00	\$0.00	\$0.00	\$0.00	\$0.00	\$0.00
Aportaciones a fondos de estabilización	\$0.00	\$0.00	\$0.00	\$0.00	\$0.00	\$0.00
Aportaciones a fondos de inversión y reestructura de pensiones	\$0.00	\$0.00	\$0.00	\$0.00	\$0.00	\$0.00
Programas de Gasto Federalizado (Gobierno Federal)	\$255,311,224.00	\$14,078,651.78	\$269,389,875.78	\$29,701,512.21	\$29,701,512.21	\$239,688,363.57
Gasto federalizado	\$255,311,224.00	\$14,078,651.78	\$269,389,875.78	\$29,701,512.21	\$29,701,512.21	\$239,688,363.57
Participaciones a Entidades Federativas y Municipios	\$0.00	\$0.00	\$0.00	\$0.00	\$0.00	\$0.00
Costo Financiero, Deuda o Apoyos a Deudores y Ahorradores de la Banca	\$0.00	\$0.00	\$0.00	\$0.00	\$0.00	\$0.00
Adeudos de ejercicios fiscales anteriores	\$0.00	\$0.00	\$0.00	\$0.00	\$0.00	\$0.00
Total del Gasto	\$1,225,168,294.04	\$126,782,995.89	\$1,351,951,289.93	\$297,030,199.89	\$294,062,248.39	\$1,054,921,090.04



TESORERO MUNICIPAL

JORGE CARBONELL CABALLERO



SINDICO PRIMERO

MARIA DE LOS ANGELES GÓMEZ SANDOVAL HERI

PRESIDENTE MUNICIPAL

JOSÉ ANTONIO BERNARDEZ FRAGUAS

REGIDORA DE ECONOMÍA Y CONTRALORIA

REGIDORA DEED BETANZOS VASQUEZ

