



MUNICIPIO OAXACA DE JUAREZ, DISTRITO CENTRO OAX.  
SECRETARÍA DE FINANZAS Y ADMINISTRACIÓN  
REPORTE ANALÍTICO DE INGRESOS  
DEL 01 DE ENERO AL 31 DE MARZO DE 2016

FORMATO: IAM-F01



GOBIERNO QUE SUMA  
GOBIERNO QUE CONSTRUYE

CONCEPTO	LEY DE INGRESOS			SALDO AL INICIO DEL TRIMESTRE	RECAUDADO DEL TRIMESTRE			SALDO DEL TRIMESTRE	SALDO FINAL CONSOLIDADO (RECAUDADO)	LEY DE INGRESOS	
	ESTIMADA	MODIFICADA	IMPORTE CALENDARIZADO AL TRIMESTRE		ENERO	FEBRERO	MARZO			IMPORTE POR RECAUDAR	% DE AVANCE
<b>TOTAL</b>	1,168,349,951	1,168,349,951	319,058,983	0	123,686,333	119,580,399	114,056,084	357,322,817	357,322,817	811,027,134	31%
<b>INGRESOS FISCALES</b>	269,893,226	269,893,226	116,243,103	0	70,477,959	39,436,740	37,990,644	147,904,343	147,904,343	121,988,883	65%
<b>IMPUESTOS</b>	94,147,108	94,147,108	54,039,291	0	40,067,045	12,109,016	10,654,518	62,830,579	62,830,579	31,316,529	67%
<b>IMPUESTOS SOBRE LOS INGRESOS</b>	637,540	637,540	159,385	0	3,782	12,320	38,958	55,061	55,061	582,479	9%
RIFAS, SORTEOS, LOTERÍAS Y CONCURSOS	0	0	0	0	0	0	0	0	0	0	0%
DIVERSIONES Y ESPECTÁCULOS PÚBLICOS	637,540	637,540	159,385	0	3,782	12,320	38,958	55,061	55,061	582,479	9%
<b>IMPUESTOS SOBRE EL PATRIMONIO</b>	89,716,165	89,716,165	52,701,028	0	39,470,794	11,223,057	9,818,553	60,512,404	60,512,404	29,203,761	67%
PREDIAL	63,628,499	63,628,499	46,179,111	0	38,692,207	8,594,988	6,687,365	53,974,559	53,974,559	9,653,400	85%
TRASLACIÓN DE DOMINIO	26,087,666	26,087,666	6,521,917	0	778,588	2,628,069	3,131,188	6,537,845	6,537,845	19,549,821	25%
<b>IMPUESTOS SOBRE LA PRODUCCIÓN, EL CONSUMO Y LAS TRANSACCIONES</b>	0	0	0	0	0	0	0	0	0	0	0%
ACCESORIOS	1	1	1	0	0	0	0	0	0	1	0%
MULTAS DE IMPUESTO PREDIAL	1	1	1	0	0	0	0	0	0	1	0%
MULTAS DE OTROS IMPUESTOS	0	0	0	0	0	0	0	0	0	0	n/a
RECARGOS DE IMPUESTO PREDIAL	0	0	0	0	0	0	0	0	0	0	n/a
RECARGOS DE OTROS IMPUESTOS	0	0	0	0	0	0	0	0	0	0	n/a
GASTOS DE EJECUCIÓN DE IMPUESTO PREDIAL	0	0	0	0	0	0	0	0	0	0	n/a
GASTOS DE EJECUCIÓN DE OTROS IMPUESTOS	0	0	0	0	0	0	0	0	0	0	n/a
<b>OTROS IMPUESTOS</b>	3,793,401	3,793,401	1,178,876	0	592,469	873,640	797,006	2,263,115	2,263,115	1,530,286	60%
FONDO DE FOMENTO TURÍSTICO, GASTRONÓMICO, CULTURAL Y ARTESANAL	3,207,495	3,207,495	801,874	0	391,936	733,339	514,675	1,639,950	1,639,950	1,567,545	51%
IMPUESTO SOBRE APARATOS MECÁNICOS, ELÉCTRICOS, ELECTRÓNICOS O ELECTROMECÁNICOS, MÁQUINAS EXPENDEDORAS DE ALIMENTOS, BEBIDAS NO ALCOHÓLICAS, PRODUCTOS Y SERVICIOS	585,906	585,906	377,002	0	200,533	140,300	282,331	623,165	623,165	-37,259	106%
<b>IMPUESTOS NO COMPRENDIDOS EN LAS FRACCIONES DE LA LEY DE INGRESOS, CAUSADAS EN EJERCICIOS FISCALES ANTERIORES, PENDIENTES DE LIQUIDACIÓN O PAGO</b>	1	1	1	0	0	0	0	0	0	1	0%
IMPUESTOS DE LEYES DE AÑOS ANTERIORES, NO EN LA ACTUAL, PENDIENTES DE COBRO	1	1	1	0	0	0	0	0	0	1	0%
<b>CONTRIBUCIONES DE MEJORAS</b>	2	2	2	0	0	0	0	0	0	2	0%
CONTRIBUCIONES DE MEJORAS POR OBRAS PÚBLICAS	1	1	1	0	0	0	0	0	0	1	0%
CONTRIBUCIONES DE MEJORAS	1	1	1	0	0	0	0	0	0	1	0%
ACCESORIOS	0	0	0	0	0	0	0	0	0	0	n/a
MULTAS DE CONTRIBUCIONES DE MEJORAS	0	0	0	0	0	0	0	0	0	0	n/a
RECARGOS DE CONTRIBUCIONES DE MEJORAS	0	0	0	0	0	0	0	0	0	0	n/a
GASTOS DE EJECUCIÓN DE CONTRIBUCIONES DE MEJORAS	0	0	0	0	0	0	0	0	0	0	n/a
<b>CONTRIBUCIONES DE MEJORAS NO COMPRENDIDAS EN LAS FRACCIONES DE LA LEY DE INGRESOS, CAUSADAS EN EJERCICIOS FISCALES ANTERIORES, PENDIENTES DE LIQUIDACIÓN O PAGO</b>	1	1	1	0	0	0	0	0	0	1	0%
CONTRIBUCIONES DE MEJORAS DE LEYES DE AÑOS ANTERIORES, NO EN LA ACTUAL, PENDIENTES DE COBRO	1	1	1	0	0	0	0	0	0	1	0%
<b>DERECHOS</b>	105,706,115	105,706,115	43,693,805	0	26,969,408	16,277,528	18,207,673	61,454,610	61,454,610	44,251,505	58%
<b>DERECHO POR EL USO, GOCE, APROVECHAMIENTO O EXPLOTACIÓN DE BIENES DE DOMINIO PÚBLICO</b>	12,832,449	12,832,449	5,632,416	0	5,711,454	2,880,173	1,773,441	10,365,069	10,365,069	2,467,380	81%
MERCADOS	7,199,949	7,199,949	2,545,194	0	1,865,518	1,664,445	968,028	4,497,990.27	4,887,042.96	2,312,906	68%
PANTEONES	5,632,500	5,632,500	3,067,222	0	3,845,937	1,215,728	805,413	5,867,078.30	6,070,218.96	-437,719	108%
RASTRO	0	0	0	0	0	0	0	0	0	0	n/a
<b>DERECHO POR PRESTACIÓN DE SERVICIOS</b>	92,873,664	92,873,664	38,061,387	0	21,257,954	13,397,355	16,434,232	51,089,541	51,089,541	41,784,123	56%
ALUMBRADO PÚBLICO	24,000,000	24,000,000	6,000,000	0	219,435	984,951	3,333,191	4,537,577	4,537,577	19,462,423	19%
ASEO PÚBLICO	22,775,766	22,775,766	12,593,203	0	10,953,499	3,910,681	4,087,098	18,961,279	18,961,279	3,824,487	83%
PARQUES Y JARDINES	0	0	0	0	0	0	0	0	0	0	n/a
CERTIFICACIONES, CONSTANCIAS Y LEGALIZACIONES	762,398	762,398	190,600	0	102,719	169,090	228,764	500,573	500,573	261,825	66%
LICENCIAS Y PERMISOS EN MATERIA DE ORDENAMIENTO URBANO, CENTRO HISTÓRICO Y MEDIO AMBIENTE	11,931,587	11,931,587	2,982,897	0	397,669	1,659,748	999,596	3,067,013	3,067,013	8,874,574	26%
LICENCIAS Y REFERENDOS PARA EL FUNCIONAMIENTO COMERCIAL INDUSTRIAL Y DE SERVICIOS	9,940,238	9,940,238	5,634,370	0	4,600,093	2,477,470	2,120,827	9,198,390	9,198,390	741,848	93%
EXPEDICIÓN DE LICENCIAS, PERMISOS O AUTORIZACIONES PARA ENAJENACIÓN DE BEBIDAS ALCOHÓLICAS	10,344,647	10,344,647	6,304,818	0	3,241,077	2,438,506	3,433,003	9,112,586	9,112,586	1,232,061	88%
PERMISOS PARA ANUNCIOS Y PUBLICIDAD	5,655,926	5,655,926	2,489,723	0	793,594	734,585	1,268,719	2,796,899	2,796,899	2,859,027	49%
AGUA POTABLE, DRENAJE Y ALCANTARILLADO	0	0	0	0	0	0	0	0	0	0	n/a
EN MATERIA DE SALUD Y CONTROL DE ENFERMEDADES	211,221	211,221	52,805	0	25,366	43,297	46,203	114,866	114,866	96,355	54%
SANITARIOS Y REGADERAS PÚBLICAS	0	0	0	0	0	0	0	0	0	0	n/a
SISTEMA DE RIEGO	0	0	0	0	0	0	0	0	0	0	n/a
REGISTRO CIVIL	0	0	0	0	0	0	0	0	0	0	n/a
PRESTADOS POR AUTORIDADES DE SEGURIDAD PÚBLICA TRANSITO Y VIALIDAD	4,778,004	4,778,004	1,194,501	0	321,647	397,790	359,612	1,079,049	1,079,049	3,698,955	23%
EN MATERIA DE EDUCACIÓN	903,000	903,000	225,900	0	130,082	149,671	111,146	390,899	390,899	512,701	43%
ESTACIONAMIENTO DE VEHÍCULOS EN LA VÍA PÚBLICA	0	0	0	0	0	0	0	0	0	0	n/a

00000005



MUNICIPIO OAXACA DE JUAREZ, DISTRITO CENTRO OAX.  
SECRETARÍA DE FINANZAS Y ADMINISTRACIÓN  
REPORTE ANALÍTICO DE INGRESOS  
DEL 01 DE ENERO AL 31 DE MARZO DE 2016

CONCEPTO	LEY DE INGRESOS			SALDO AL INICIO DEL TRIMESTRE	RECAUDADO DEL TRIMESTRE			SALDO DEL TRIMESTRE	SALDO FINAL CONSOLIDADO (RECAUDADO)	LEY DE INGRESOS	
	ESTIMADA	MODIFICADA	IMPORTE CALENDARIZADO AL TRIMESTRE		ENERO	FEBRERO	MARZO			IMPORTE POR RECAUDAR	% DE AVANCE
DERECHOS PRESTADOS POR LA SECRETARÍA DE FINANZAS Y ADMINISTRACIÓN	1,570,277	1,570,277	392,569	0	472,772	431,565	446,073	1,350,410	1,350,410	219,867	86%
ACCESORIOS	1	1	1	0	0	0	0	0	0	1	0%
MULTAS	1	1	1	0	0	0	0	0	0	1	0%
RECARGOS	0	0	0	0	0	0	0	0	0	0	n/a
GASTOS	0	0	0	0	0	0	0	0	0	0	n/a
DERECHOS NO COMPRENDIDOS EN LAS FRACCIONES DE LA LEY DE INGRESOS, CAUSADAS EN EJERCICIOS FISCALES ANTERIORES, PENDIENTES DE LIQUIDACIÓN O PAGO	1	1	1	0	0	0	0	0	0	1	0%
DERECHOS DE LEYES DE AÑOS ANTERIORES, NO EN LA ACTUAL, PENDIENTES DE COBRO	1	1	1	0	0	0	0	0	0	1	0%
PRODUCTOS	2,220,256	2,220,256	555,069	0	266,532	566,028	384,239	1,216,799	1,216,799	1,003,457	55%
PRODUCTOS DE TIPO CORRIENTE	2,220,253	2,220,253	555,066	0	266,532	566,028	384,239	1,216,799	1,216,799	1,003,454	55%
DERIVADO DE BIENES INMUEBLES	765,440	765,440	191,362	0	141,992	326,502	189,691	658,185	658,185	107,255	86%
DERIVADO DE BIENES MUEBLES E INTANGIBLES	1	1	1	0	0	0	0	0	0	1	0%
ENAJENACIÓN DE BIENES MUEBLES NO SUJETOS A SER INVENTARIADOS	0	0	0	0	0	0	0	0	0	0	n/a
OTROS PRODUCTOS	715,230	715,230	178,808	0	106,086	165,797	118,511	390,394	390,394	324,836	55%
PRODUCTOS FINANCIEROS	739,582	739,582	184,896	0	18,454	73,729	76,037	168,220	168,220	571,362	23%
ACCESORIOS	0	0	0	0	0	0	0	0	0	0	n/a
MULTAS DE PRODUCTOS	0	0	0	0	0	0	0	0	0	0	n/a
RECARGOS DE PRODUCTOS	0	0	0	0	0	0	0	0	0	0	n/a
GASTOS DE EJECUCIÓN DE PRODUCTOS	0	0	0	0	0	0	0	0	0	0	n/a
PRODUCTOS DE CAPITAL	2	2	2	0	0	0	0	0	0	2	0%
DERIVADO DE BIENES INMUEBLES	1	1	1	0	0	0	0	0	0	1	0%
DERIVADO DE BIENES MUEBLES E INTANGIBLES	1	1	1	0	0	0	0	0	0	1	0%
PRODUCTOS NO COMPRENDIDOS EN LAS FRACCIONES DE LA LEY DE INGRESOS, CAUSADAS EN EJERCICIOS FISCALES ANTERIORES, PENDIENTES DE LIQUIDACIÓN O PAGO	1	1	1	0	0	0	0	0	0	1	0%
PRODUCTOS DE LEYES DE AÑOS ANTERIORES, NO EN LA ACTUAL, PENDIENTES DE COBRO	1	1	1	0	0	0	0	0	0	1	0%
APROVECHAMIENTOS	67,819,745	67,819,745	16,954,937	0	3,174,973	10,483,167	8,744,215	22,402,355	22,402,355	45,417,390	33%
APROVECHAMIENTOS DE TIPO CORRIENTE	65,710,664	65,710,664	16,427,666	0	3,086,884	9,292,749	8,609,276	20,988,909	20,988,909	44,721,755	32%
DE LOS BIENES DE DOMINIO PÚBLICO	3,369,462	3,369,462	842,366	0	290,468	464,114	571,350	1,325,932	1,325,932	2,043,530	39%
DERIVADOS DEL SISTEMA SANCIONATORIO MUNICIPAL	3,996,924	3,996,924	999,231	0	14,765	224,571	182,703	422,039	422,039	3,674,885	11%
EN MATERIA DE VALIDAD MUNICIPAL	22,959,005	22,959,005	5,739,501	0	1,449,358	1,594,104	1,423,166	4,466,628	4,466,628	18,491,377	19%
EN MATERIA DE MULTAS POR FALTAS ADMINISTRATIVAS DE POLICÍA	1,655,894	1,655,894	413,974	0	177,991	222,135	176,651	576,778	576,778	1,079,116	35%
DERIVADOS DEL INCUMPLIMIENTO DE LAS OBLIGACIONES FISCALES	4,585,627	4,585,627	1,146,407	0	1,154,302	1,031,324	996,306	3,181,932	3,181,932	1,403,695	69%
INDENIZACIONES	178,466	178,466	44,617	0	0	0	3,403	0	0	0	0%
INCENTIVOS DERIVADOS DE LA COLABORACIÓN FISCAL	28,966,286	28,966,286	7,241,572	0	0	5,756,501	5,255,697	0	0	0	0%
ACCESORIOS	0	0	0	0	0	0	0	0	0	0	n/a
MULTAS DE APROVECHAMIENTOS POR PAGO EXTEMPORÁNEO	0	0	0	0	0	0	0	0	0	0	n/a
RECARGOS DE APROVECHAMIENTOS POR INCUMPLIMIENTO DE CRÉDITOS FISCALES	0	0	0	0	0	0	0	0	0	0	n/a
GASTOS DE EJECUCIÓN DE APROVECHAMIENTOS	0	0	0	0	0	0	0	0	0	0	n/a
OTROS APROVECHAMIENTOS	2,109,080	2,109,080	527,270	0	88,089	1,190,418	134,939	1,413,446	1,413,446	695,634	67%
ADJUDICACIONES JUDICIALES Y ADMINISTRATIVAS	0	0	0	0	0	0	0	0	0	0	n/a
DONATIVOS	1,250,590	1,250,590	312,648	0	0	0	0	0	0	1,250,590	0%
MULTAS IMPUESTAS POR AUTORIDADES ADMINISTRATIVAS FEDERALES NO FISCALES	0	0	0	0	0	0	0	0	0	0	n/a
DERECHOS POR EL OTORGAMIENTO DE LA CONCESIÓN Y POR EL USO O GOCE DE LA ZONA FEDERAL MARÍTIMO TERRESTRE	0	0	0	0	0	0	0	0	0	0	n/a
APROVECHAMIENTOS DIVERSOS	858,490	858,490	214,623	0	88,089	1,190,418	134,939	1,413,446	1,413,446	-554,956	165%
APROVECHAMIENTOS NO COMPRENDIDOS EN LAS FRACCIONES DE LA LEY DE INGRESOS, CAUSADAS EN EJERCICIOS FISCALES ANTERIORES, PENDIENTES DE LIQUIDACIÓN O PAGO	1	1	1	0	0	0	0	0	0	1	0%
APROVECHAMIENTOS DE LEYES DE AÑOS ANTERIORES, NO EN LA ACTUAL, PENDIENTES DE COBRO	1	1	1	0	0	0	0	0	0	1	0%
INGRESOS POR VENTAS DE BIENES Y SERVICIOS	3	3	3	0	0	0	0	0	0	3	0%
INGRESOS POR VENTAS DE BIENES Y SERVICIOS DE ORGANISMOS DESCENTRALIZADOS	3	3	3	0	0	0	0	0	0	3	0%
VENTA DE BIENES Y SERVICIOS MUNICIPALES	3	3	3	0	0	0	0	0	0	3	0%
INGRESOS POR VENTAS DE BIENES Y SERVICIOS PRODUCIDOS EN ESTABLECIMIENTOS DEL GOBIERNO CENTRAL	0	0	0	0	0	0	0	0	0	0	n/a
VENTA DE BIENES Y SERVICIOS MUNICIPALES	0	0	0	0	0	0	0	0	0	0	n/a
PARTICIPACIONES, APORTACIONES Y CONVENIOS	898,456,721	898,456,721	202,299,168	0	52,950,636	79,891,161	75,723,712	208,565,509	208,565,509	689,891,212	23%
PARTICIPACIONES	566,912,835	566,912,835	141,728,209	0	51,566,340	51,836,630	51,531,301	154,934,271	154,934,271	411,978,564	27%
FONDO MUNICIPAL DE PARTICIPACIONES	381,333,840	381,333,840	95,333,460	0	35,624,812	35,624,812	35,624,812	106,874,436	106,874,436	274,459,404	28%
FONDO DE FOMENTO MUNICIPAL	167,679,576	167,679,576	41,910,894	0	14,169,676	14,169,676	14,169,676	42,509,028	42,509,028	125,170,548	25%


00000006





MUNICIPIO OAXACA DE JUAREZ, DISTRITO CENTRO OAX.  
SECRETARÍA DE FINANZAS Y ADMINISTRACIÓN  
REPORTE ANALÍTICO DE INGRESOS  
DEL 01 DE ENERO AL 31 DE MARZO DE 2016

CONCEPTO	LEY DE INGRESOS			SALDO AL INICIO DEL TRIMESTRE	RECAUDADO DEL TRIMESTRE			SALDO DEL TRIMESTRE	SALDO FINAL CONSOLIDADO (RECAUDADO)	LEY DE INGRESOS	
	ESTIMADA	MODIFICADA	IMPORTE CALENDARIZADO AL TRIMESTRE		ENERO	FEBRERO	MARZO			IMPORTE POR RECAUDAR	% DE AVANCE
FONDO MUNICIPAL DE COMPENSACIÓN	6,005,710	6,005,710	1,501,420	0	506,251	555,434	488,352	1,550,037	1,550,037	4,455,673	26%
FONDO MUNICIPAL SOBRE LA VENTA FINAL DE GASOLINA Y DIESEL	11,893,709	11,893,709	2,973,427	0	1,265,601	1,486,708	1,248,461	4,000,770	4,000,770	7,892,939	34%
APORTACIONES	245,121,135	245,121,135	46,570,949	0	20,369	23,192,328	23,192,747	46,405,434	46,405,434	198,715,701	10%
FONDO DE APORTACIONES PARA LA INFRAESTRUCTURA SOCIAL MUNICIPAL	110,190,854	110,190,854	22,038,171	0	20,357	11,415,001	11,415,423	22,850,782	22,850,782	87,340,072	21%
FONDO DE APORTACIONES PARA EL FORTALECIMIENTO DE LOS MUNICIPIOS Y LAS DEMARCACIONES TERRITORIALES DEL D.F.	134,930,281	134,930,281	24,532,778	0	2	11,777,326	11,777,324	23,554,652	23,554,652	111,375,629	17%
CONVENIOS	86,422,751	86,422,751	14,000,000	0	1,363,936	4,862,203	999,664	7,225,803	7,225,803	79,196,948	8%
CONVENIOS FEDERALES	66,422,751	66,422,751	10,000,000	0	1,363,936	4,862,203	999,664	7,225,803	7,225,803	59,196,948	11%
CONVENIOS FEDERALES	66,422,751	66,422,751	10,000,000	0	1,363,936	4,862,203	999,664	7,225,803	7,225,803	59,196,948	11%
PROGRAMAS FEDERALES	0	0	0	0	0	0	0	0	0	0	n/a
EMPRÉSTITOS	0	0	0	0	0	0	0	0	0	0	n/a
PRODUCTOS FINANCIEROS DE CONVENIOS FEDERALES	0	0	0	0	0	0	0	0	0	0	n/a
CONVENIOS ESTATALES	20,000,000	20,000,000	4,000,000	0	0	0	0	0	0	20,000,000	n/a
PROGRAMAS ESTATALES	20,000,000	20,000,000	4,000,000	0	0	0	0	0	0	20,000,000	n/a
PRODUCTOS FINANCIEROS DE CONVENIOS ESTATALES	0	0	0	0	0	0	0	0	0	0	n/a
CONVENIOS PARTICULARES	0	0	0	0	0	0	0	0	0	0	n/a
PARTICULARES	0	0	0	0	0	0	0	0	0	0	n/a
INGRESOS	1	1	1,516,718	0	257,739	253,499	341,727	852,965	852,965	1,662,964	71%
OTROS INGRESOS	0	0	1,516,718	0	257,739	253,499	341,727	852,965	852,965	1,662,964	71%
INGRESOS DERIVADOS DE FINANCIAMIENTOS	0	0	0	0	0	0	0	0	0	0	0%
ENDEUDAMIENTO INTERNO	0	0	0	0	0	0	0	0	0	0	0%
EMPRÉSTITOS	0	0	0	0	0	0	0	0	0	0	0%

  
 ROSA SILVIA GARCÍA PINEDA  
 ENCARGADA DE DESPACHO DE LA PRESIDENCIA MUNICIPAL  
 PRESIDENCIA MUNICIPAL

  
 C. LEYESER CERVERA BARRAZCO  
 SINDICO PRIMERO MUNICIPAL  
 SINDICATURA PRIMERA

  
 C. RODRIGO EUGENIO GONZALEZ ESCOBAR  
 SINDICO SEGUNDO MUNICIPAL  
 SINDICATURA SEGUNDA

  
 C. GRISelda VALENCIA SANCHEZ  
 REGIDURIA DE HACIENDA MUNICIPAL  
 REGIDURIA DE HACIENDA MUNICIPAL

  
 C. CARLOS MELGOZA MARTIN DEL CAMPO  
 SECRETARIO DE FINANZAS Y ADMINISTRACION  
 SECRETARIA DE FINANZAS Y ADMINISTRACION

PATRIMONIO CULTURAL DE LA HUMANIDAD  
 2014 - 2016

00000007