



MUNICIPIO DE OAXACA DE JUAREZ



Estado de Flujo de Efectivo Al 31 de marzo de 2020



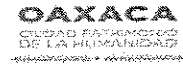
PLAZA DE LA DANZA S/N,CENTRO , OAXACA

MOJ7210102H1

CONCEPTO	2020	2019
<b>Flujos de Efectivo de las Actividades de Operación</b>		
<b>Origen</b>	<b>419,405,424.72</b>	<b>403,608,288.53</b>
Impuestos	80,351,529.08	78,849,995.10
Cuotas y Aportaciones de Seguridad Social	0.00	0.00
Contribuciones de Mejoras	0.00	0.00
Derechos	64,848,106.77	58,771,482.12
Productos	2,239,394.50	326,615.90
Aprovechamientos	2,316,696.50	2,627,711.89
Ingresos por Venta de Bienes y Prestación de Servicios	0.00	0.00
Participaciones, Aportaciones, Convenios, Incentivos Derivados de la	268,793,012.20	261,433,915.57
Transferencias, Asignaciones, Subsidios y Subvenciones, y Pensiones y Jubi	0.00	0.00
Otros Orígenes de Operación	856,685.67	1,598,567.95
<b>Aplicación</b>	<b>327,839,072.90</b>	<b>244,934,083.93</b>
Servicios Personales	268,571,145.83	206,393,253.41
Materiales y Suministros	10,505,619.48	9,224,846.74
Servicios Generales	45,721,918.93	27,557,763.41
Transferencias Internas y Asignaciones al Sector Público	2,800,223.56	1,685,776.07
Transferencias al resto del Sector Público	0.00	0.00
Subsidios y Subvenciones	0.00	0.00
Ayudas Sociales	240,165.10	72,444.30
Pensiones y Jubilaciones	0.00	0.00
Transferencias a Fideicomisos, Mandatos y Contratos Análogos	0.00	0.00
Transferencias a la Seguridad Social	0.00	0.00
Donativos	0.00	0.00
Transferencias al Exterior	0.00	0.00
Participaciones	0.00	0.00
Aportaciones	0.00	0.00
Convenios	0.00	0.00
Otras Aplicaciones de Operación	0.00	0.00
<b>Flujos Netos de Efectivo por Actividades de Operación</b>	<b>91,566,351.82</b>	<b>158,674,204.60</b>
<b>Flujos de Efectivo de las Actividades de Inversión</b>		
<b>Origen</b>	<b>55,147,174.92</b>	<b>0.00</b>
Bienes Inmuebles, Infraestructura y Construcciones en Proceso	55,147,174.92	0.00
Bienes Muebles	0.00	0.00
Otros Orígenes de Inversión	0.00	0.00
<b>Aplicación</b>	<b>91,670,723.32</b>	<b>1,494,427.76</b>
Bienes Inmuebles, Infraestructura y Construcciones en Proceso	91,162,869.14	1,487,908.56



MUNICIPIO DE OAXACA DE JUAREZ



Estado de Flujo de Efectivo Al 31 de marzo de 2020



PLAZA DE LA DANZA S/N,CENTRO , OAXACA

MOJ7210102H1

CONCEPTO	2020	2019
Bienes Muebles	507,854.18	6,519.20
Otras Aplicaciones de Inversión	0.00	0.00
<b>Flujos Netos de Efectivo por Actividades de Inversión</b>	<b>-36,523,548.40</b>	<b>-1,494,427.76</b>
<b>Flujos de Efectivo de las Actividades de Financiamiento</b>		
<b>Origen</b>	<b>0.00</b>	<b>0.00</b>
<b>Endeudamiento Neto</b>		
Interno	0.00	0.00
Externo	0.00	0.00
Otros Orígenes de Financiamiento	0.00	0.00
<b>Aplicación</b>	<b>37,539,527.93</b>	<b>0.00</b>
<b>Servicios de la Deuda</b>		
Interno	37,539,527.93	0.00
Externo	0.00	0.00
Otras Aplicaciones de Financiamiento	0.00	0.00
<b>Flujos Netos de Efectivo por Actividades de Financiamiento</b>	<b>-37,539,527.93</b>	<b>0.00</b>



C. OSWALDO GARCÍA JARQUIN  
PRESIDENTE MUNICIPAL


OAXACA DE JUÁREZ  
PATRIMONIO CULTURAL DE LA HUMANIDAD  
2019-2021

PRESIDENCIA  
MUNICIPAL



C. INDIRA ZURITA LARA  
SINDICA PRIMERA MUNICIPAL


SINDICATURA  
PRIMERA  
MUNICIPAL



C. JORGE CASTRO CAMACHO  
SINDICO SEGUNDO MUNICIPAL

SINDICATURA  
SEGUNDA  
MUNICIPAL

C. TANIA CABALLERO NAVARRO  
REGIDORA DE HACIENDA MUNICIPAL



C. REBECA MORALES GARCÍA  
TESORERA MUNICIPAL

OAXACA DE JUÁREZ  
PATRIMONIO CULTURAL DE LA HUMANIDAD  
2019-2021

TESORERÍA  
MUNICIPAL