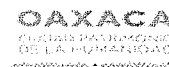




MUNICIPIO DE OAXACA DE JUAREZ

Estado de Flujo de Efectivo Al 31 de diciembre de 2019



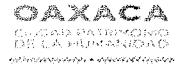
PLAZA DE LA DANZA S/N,CENTRO , OAXACA

MOJ7210102H1

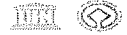
CONCEPTO	2019	2018
Flujos de Efectivo de las Actividades de Operación		
Origen	1,670,139,534.01	1,623,633,968.71
Impuestos	169,767,658.56	142,803,187.33
Cuotas y Aportaciones de Seguridad Social	0.00	0.00
Contribuciones de Mejoras	0.00	0.00
Derechos	184,797,191.66	174,189,334.57
Productos	7,808,951.61	5,954,150.03
Aprovechamientos	12,043,385.62	21,383,132.66
Ingresos por Venta de Bienes y Prestación de Servicios	0.00	0.00
Participaciones, Aportaciones, Convenios, Incentivos Derivados de la Colaboración Fiscal y Fondos Distintos de Aportaciones	1,275,719,429.28	1,215,730,360.22
Transferencias, Asignaciones, Subsidios y Subvenciones, y Pensiones y Jubilaciones	0.00	217,720.00
Otros Orígenes de Operación	20,002,917.28	63,356,083.90
Aplicación	1,427,670,352.00	1,344,317,917.02
Servicios Personales	1,049,809,518.98	1,027,606,179.21
Materiales y Suministros	93,857,938.15	102,217,869.21
Servicios Generales	259,301,973.55	189,949,108.27
Transferencias Internas y Asignaciones al Sector Público	19,849,034.94	0.00
Transferencias al resto del Sector Público	0.00	0.00
Subsidios y Subvenciones	0.00	0.00
Ayudas Sociales	4,851,886.38	24,544,758.95
Pensiones y Jubilaciones	0.00	0.00
Transferencias a Fideicomisos, Mandatos y Contratos Análogos	0.00	0.00
Transferencias a la Seguridad Social	0.00	0.00
Donativos	0.00	0.00
Transferencias al Exterior	0.00	0.00
Participaciones	0.00	0.00
Aportaciones	0.00	0.00
Convenios	0.00	0.00
Otras Aplicaciones de Operación	0.00	1.38
Flujos Netos de Efectivo por Actividades de Operación	242,469,182.01	279,316,051.69
Flujos de Efectivo de las Actividades de Inversión		
Origen	12,944,781.41	0.00
Bienes Inmuebles, Infraestructura y Construcciones en Proceso	12,926,583.09	0.00
Bienes Muebles	18,198.32	0.00
Otros Orígenes de Inversión	0.00	0.00
Aplicación	145,274,145.54	430,038,354.64
Bienes Inmuebles, Infraestructura y Construcciones en Proceso	103,458,081.27	311,188,432.15
Bienes Muebles	29,636,064.27	115,213,264.96
Otras Aplicaciones de Inversión	12,180,000.00	3,636,657.53
Flujos Netos de Efectivo por Actividades de Inversión	-132,329,364.13	-430,038,354.64



MUNICIPIO DE OAXACA DE JUAREZ



Estado de Flujo de Efectivo Al 31 de diciembre de 2019



PLAZA DE LA DANZA S/N,CENTRO , OAXACA

MOJ7210102H1

CONCEPTO	2019	2018
Flujos de Efectivo de las Actividades de Financiamiento		
Origen	128,400,000.00	0.00
Endeudamiento Neto		
Interno	128,400,000.00	0.00
Externo	0.00	0.00
Otros Orígenes de Financiamiento	0.00	0.00
Aplicación	48,029,171.01	3,051,145.01
Servicios de la Deuda		
Interno	48,029,171.01	3,051,145.01
Externo	0.00	0.00
Otras Aplicaciones de Financiamiento	0.00	0.00
Flujos Netos de Efectivo por Actividades de Financiamiento	80,370,828.99	-3,051,145.01



OAXACA DE JUAREZ
PATRIMONIO CULTURAL DE LA HUMANIDAD
2019-2021

Oswaldo GARCÍA JARQUÍN
PRESIDENTE MUNICIPAL

PRESIDENCIA MUNICIPAL



OAXACA DE JUAREZ
PATRIMONIO CULTURAL DE LA HUMANIDAD
2019 - 2021

C. INDIRA ZURITA LARA
SINDICA PRIMERA MUNICIPAL

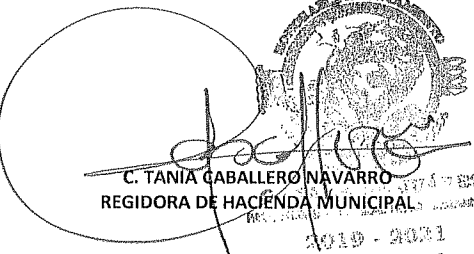
SINDICATURA PRIMERA MUNICIPAL



OAXACA DE JUAREZ
PATRIMONIO CULTURAL DE LA HUMANIDAD
2019 - 2021

C. JORGE CASTRO GAMBOA
SINDICO SEGUNDO MUNICIPAL

SINDICATURA SEGUNDA MUNICIPAL



OAXACA DE JUAREZ
PATRIMONIO CULTURAL DE LA HUMANIDAD
2019 - 2021

C. TANIA CABALLERO NAVARRO
REGIDORA DE HACIENDA MUNICIPAL

REGIDURÍA DE HACIENDA MUNICIPAL



OAXACA DE JUAREZ
PATRIMONIO CULTURAL DE LA HUMANIDAD
2019-2021

C. REBECA MORALES GARCÍA
TESORERA MUNICIPAL

TESORERÍA MUNICIPAL