



MUNICIPIO DE OAXACA DE JUÁREZ DISTRITO CENTRO, OAX.
BALANZA DE COMPROBACIÓN ÚLTIMO NIVEL
AL 30 DE JUNIO DEL 2018
(EN PESOS)



PATRIMONIO MUNDIAL | 2017 - 2018

Table with columns: CUENTA, CONCEPTO, SALDO INICIAL DEUDOR, SALDO INICIAL ACREEDOR, CARGOS, ABONOS, SALDO FINAL DEUDOR, SALDO FINAL ACREEDOR. Rows include various account types like ACTIVO CIRCULANTE, PASIVO CIRCULANTE, etc.

JUNIO CERRADO.



MUNICIPIO DE OAXACA DE JUÁREZ DISTRITO CENTRO, OAX.
BALANZA DE COMPROBACION ÚLTIMO NIVEL.
AL 30 DE JUNIO DEL 2018

(EN PESOS)

OAXACA
PATRIMONIO MUNDIAL | 2017 - 2018

CUENTA	CONCEPTO	SALDO INICIAL DEUDOR	SALDO INICIAL ACREEDOR	CARGOS	ABONOS	SALDO FINAL DEUDOR	SALDO FINAL ACREEDOR
1112206657	BANORTE-INGRESOS-GASTOS OPER-0364658657-11280	0.00	0.00	222,605,059.47	222,407,870.20	197,189.27	0.00
1112209288	SANTANDER-INGRE-REC PROP-65506019288-17528	0.00	0.00	235,680.81	235,680.81	0.00	0.00
1112209839	BANCOMER-INGRESOS PROP-0109958939-171	0.00	0.00	2,277,237.76	2,319,619.76	0.00	42,382.00
1112300481	BANCOMER-EGRESOS-RECURSOS PROP-04913600481-	0.00	48,580.80	22,956,502.59	22,956,502.59	0.00	48,580.80
1112300511	BANCOMER-EGRESO-FISM-0198770611-12533	0.00	0.00	0.00	0.00	0.00	0.00
1112300512	BANCOMER-EGRESO-FISM-0198770611-12533	0.00	0.00	2,847,650.00	2,847,650.00	0.00	0.00
1112301574	CITIBANAMEX-EGRE-ING FIS (INVER)-2251574-1128	0.00	0.00	135,294,772.44	135,294,772.44	0.00	0.00
1112301734	COTIBANAMEX-EGRESO-ING FISCALES-9202681734-171	0.00	0.00	19,183.36	19,183.36	0.00	0.00
1112302419	CITIBANAMEX-EGRES-FORTASEG COP-70132462419-11	0.00	0.00	55,614.00	55,614.00	0.00	0.00
1112302679	BANAMEX-EGRESO-INVERSION R28-2342679-17128	0.00	0.00	776,589.58	776,589.58	0.00	0.00
1112303220	BANORTE-EGRESOS-RECURSOS PROP-0492223220-	21,142.06	0.00	30,610,279.08	30,589,137.02	0.00	0.00
1112303433	INTERAC-EGRESOS-INGRESOS FISCALES-098684190-112	0.00	0.00	140,537,449.98	140,537,449.98	0.00	0.00
1112304190	BANISEG-EGRESO-INGRESOS FISCALES-098684190-112	0.00	0.00	148,413,563.62	148,413,563.62	0.00	0.00
1112304277	BANORTE-EGRESO-FMP-FRM-04729477-17128	0.00	1,686,000.31	60,587,423.44	60,587,423.44	0.00	0.00
1112305663	BANORTE-EGRESO-IAF INGRESO-0416145663-16128	0.00	84,382.57	1,093,409.80	1,029,017.23	0.00	0.00
1112305666	BANORTE-EGRESO-INGRESOS FISCALES-70004406856-	0.00	0.00	29,833,441.13	29,833,441.13	0.00	0.00
1112307284	BANORTE-EGRE-SERVICIOS PERSON-0364658611-1528	0.00	0.00	848,250,850.91	848,250,850.91	0.00	7,051.58
1112308384	HBSB-EGRESO-INGRESOS FISCALES-4056676384-1612	0.00	0.00	102,988.32	102,988.32	0.00	0.00
1112308590	BANORTE-EGRE-INGRES FIS-2016-0364658690-1128	0.00	0.00	545,523,566.63	545,523,566.63	0.00	200,000.00
1112308657	BANORTE-EGRESOS-GASTOS OPER-0364658657-12801	0.00	0.00	1,480,837,539.42	1,480,837,539.42	0.00	253,183.73
1112309259	SANTANDER-EGRES-REC PROP-65506019259-1712	0.00	0.00	1,138,633.91	1,138,633.91	0.00	0.00
1114	INVERSIONES TEMPORALES(HASTA 3 MESES)	41,961,435.78	0.00	2,363,709.62	2,363,709.62	0.00	0.00
1114301574	BANAMEX-INVERSION 2018-ING FISC-70132251574	0.00	0.00	531,140,875.59	492,806,950.43	80,295,360.94	0.00
1114302679	BANAMEX-INVERSION 2017-RAMO 282-342679	0.00	0.00	60,715,628.11	56,498,966.96	4,217,231.15	0.00
1114303198	SANTANDER-INVER-RG23 FORTI FINAN-6550623198-1	41,961,435.78	0.00	27,775,302.37	27,775,302.37	0.00	0.00
1114306846	BANORTE-RAMO 28 2018 INVERSION-0364658646	0.00	0.00	50,233,510.09	6,000,000.00	35,961,435.78	0.00
1115	FONDOS CON AFECTACION ESPECIFICA	143,488,620.48	16,784,318.27	392,417,362.22	392,417,362.22	0.00	0.00
1115010124	BANORTE-SALDO-FNE RAMO 10-0463341124-16510	112,133.90	0.00	1,103,603,867.58	1,134,320,564.58	268,611.65	0.00
1115010153	BANORTE-SALDO-FAIS-0286131553-15533	987,281.22	0.00	1,844.13	12,982.44	976,142.91	0.00
1115020283	BANAMEX-PRIN-APO CIUD MEX PATRIM-70123082099-	15,002,080.21	0.00	4,237.38	15,006,317.59	0.00	0.00
111502252	BANORTE-PRINCIPAL-MANOS CREAT-0110372137-175	500,049.59	0.00	5.23	500,054.82	0.00	0.00
111502582	BANORTE-SALDO-032923252-OAX LUG HIST CAR Y LEY-	1.00	0.00	0.00	0.00	0.00	0.00
111502587	CITIBANAMEX-SALDO-FORTASEG-70132462419-250411	0.00	0.00	13,164,684.48	5,082,466.00	8,102,198.48	0.00
111503020	BANAMEX-PRINCIPAL-RC23 PROG REGIONAL-23422687-	916,788.57	0.00	67,319,656.00	67,319,656.00	0.00	0.00
111503020	BANAMEX-PRINCIPAL-RC23 PROG REGIONAL-23422687-	77,987.76	0.00	586.42	517,384.99	43,976,266.00	0.00
1115030585	SANTANDER-SALDO-FORTAL FINAN-65505823198-1652	262,680.77	0.00	78,894.26	156,852.32	0.00	0.00
111503585	BANORTE-SALDO-PAICE FIV-0474683585-17533	7,176,396.96	0.00	11,811,109.96	10,738,452.76	1,335,336.97	0.00
111503603	BANAMEX-SALDO-PAICE 2017-70123273603-17548	7,000,416.03	0.00	342,235.08	7,513,188.18	5,443.86	0.00
111504109	BANORTE-SALDO-POYO EXT SAN FINAN-1009094109-112	288,642.92	0.00	2,198,776.68	2,198,776.68	0.00	0.00
111504272	BANAMEX-SALDO-POYO EXT SAN FINAN-1009094109-112	97,585,959.08	0.00	862,693.68	300,062,968	3,949,671.00	0.00
111505271	BANORTE-SALDO-RAMO AER CULT-1006485271-2548218	0.00	0.00	44,003,984.70	44,003,984.70	0.00	0.00
111505280	BANORTE-SALDO-POYO EXT SANEAM-1006485280-11	0.00	0.00	0.00	0.00	0.00	0.00
111505582	HBSB-SALDO-RAMO 16 CONAGUA 2017-4060044582-175	581.68	0.00	0.00	0.01	0.00	0.00
111505654	BANORTE-PRINCIPAL-PNE-0485246565-17600	6,080,000.00	0.00	582.70	17,895,200.73	0.00	0.00
111506059	BANCOMER-PRINCIPAL-RG23 FORT FIN-0110536059-1	5,156.28	0.00	1,140.00	6,055,857.11	0.00	0.00
111506539	BANAMEX-PRINC-PROG EMP 2017-70123036539-	0.00	0.00	1,140.00	6,296.28	0.00	0.00



MUNICIPIO DE OAXACA DE JUÁREZ DISTRITO CENTRO, OAX.
BALANZA DE COMPROBACIÓN ÚLTIMO NIVEL
AL 30 DE JUNIO DEL 2018

(EN PESOS)

OAXACA
PATRIMONIO MUNDIAL | 2017 - 2018

CUENTA	CONCEPTO	SALDO INICIAL DEUDOR	SALDO INICIAL ACREEDOR	CARGOS	ABONOS	SALDO FINAL DEUDOR	SALDO FINAL ACREEDOR
1115108219	BANORTE-SALDO-RAMO 33 FILL 0421189219-16533	1,555,046.79	0.00	1,933.84	715,866.34	841,611.39	0.00
1115108666	BANORTE-SALDO-RAMO 33 FILL 2018-036468666-21	0.00	0.00	60,167,207.42	1,600,966.25	56,557,257.17	0.00
1115109240	SANTANDER-SALDO-FORTASEG-65506019240-17504	438,034.14	0.00	2,077.47	0.00	435,956.67	0.00
1115109416	HSBC-PRINCIPAL-RG23 FORTALECE-4060309416-1752	4,508,509.77	0.00	1,684.37	1,981,000.33	2,527,509.40	0.00
1115109423	BANORT-PRI-RET 5 AL MILLAR 2018-1001859423-25	0.00	0.00	66,900.76	0.00	66,900.76	0.00
1115109747	HSBC-PRINCIPAL-OAXA PONE COL-4060309747-17548	1,000,000.01	0.05	20.00	1,000,020.01	0.00	0.05
1115200285	BANORTE-INGRESO-RAMO 28 RP-0461280285-16128	0.00	0.00	60.90	0.00	60.90	0.00
1115201553	BANORTE-INGRESO-FALC-0285161553	0.00	0.00	4,169.84	4,169.84	0.00	0.00
1115202093	BANAMEX-INGR-APO CUD MEX PATRIM-7012302093-	0.00	0.00	12,700.56	12,700.56	0.00	0.00
1115202137	BANCOMER-INGRESOS-MANOS CREAT-0110372137-1754	0.00	0.00	0.71	0.71	0.00	0.00
1115202252	BTE-INGRE-0328232252-OAX LUG HIST CAR Y LEY-	0.00	0.00	2,000,000.00	2,000,000.00	0.00	0.00
1115202400	CITIBANAMEX-INGRES-FORTASEG-70132462400-25041	0.00	0.00	26,414,219.55	26,414,219.55	0.00	0.00
1115202642	BANAMEX-INGRESO-RG23 PROG REGIONA-23422642-213	0.00	0.00	134,642,069.61	134,642,069.61	0.00	0.00
1115202687	BANAMEX-INGRESO-RG23 PROG REGIONA-23422687-17	0.00	0.00	1,642.91	1,642.91	0.00	0.00
1115203198	SANTANDER-INGRESO-FORTA FIV-0474683198-195-165	0.00	0.00	1,854.40	1,854.40	0.00	0.00
1115203585	BANORTE-INGRESO-R33 FIV-0474683585-17533	0.00	0.00	15,626,009.88	15,626,009.88	0.00	0.00
1115203603	BANAMEX-INGRESO-PAICE 2017-70122573603-17548	0.00	0.00	686,710.08	686,710.08	0.00	0.00
1115204109	BTE-INGRE-APOYO EXT SAN FINAN-1006004109-112	0.00	0.00	4,399,553.72	4,399,553.72	0.00	0.00
1115204117	BANAMEX-INGRE-70128941175-FNE 2017 EQ SARE-RA	0.00	0.00	2,299.92	2,299.92	0.00	0.00
1115204736	BANORTE-INGRESO-R33FILL-0472284736-17533	0.00	0.00	1,809,107.00	1,809,107.00	0.00	0.00
1115205271	BANORTE-INGRESO-RAMO 48 CULLI-1006485271-2548	0.00	0.00	2.00	2.00	0.00	0.00
1115205271	BANORTE-INGRESO-RAMO 48 CULLI-1006485271-2548	0.00	0.00	88,007,969.40	88,007,969.40	0.00	0.00
1115205659	BANCOMER-INGRESO-RG23 FORTALECE-10065659-171	0.00	0.00	1,165.40	1,165.40	0.00	0.00
1115206539	BANAMEX-INGRE-PROG EMP TEMP 2017-7012306539-	0.00	0.00	2,293.00	2,293.00	0.00	0.00
1115208219	BANORTE-INGRESO-RAMO 33 FILL 0421168219-16533	0.00	0.00	4,200.00	4,200.00	0.00	0.00
1115208666	BANORTE-INGRESO-RAMO 33 FILL 0421168219-16533	0.00	0.00	120,364,446.84	120,364,446.84	0.00	0.00
1115209240	SANTANDER-INGRESO FORTALECE-65506019240-17504	0.00	0.00	23,040.56	23,040.56	0.00	0.00
1115209423	BANORTE-INGRE-5 AL MILLAR 2018-1001829423-25	0.00	0.00	3,388.74	3,388.74	0.00	0.00
1115301124	BSCHINGRESO-OAXA PONE COL-4060309747-17548	0.00	0.00	334,488.75	334,488.75	0.00	0.00
1115301553	BANORTE-EGRESO-FANS-0265315533-15533174-16510	0.00	0.00	224,306.00	224,306.00	0.00	0.00
1115302137	BANAMEX-EGRESO-PAICE 2017-7012257137-17548	110,800.00	0.00	40.00	110,800.00	0.00	0.00
1115302400	CITIBANAMEX-EGRESOS-MANOS CREAT-0110372137-17548	0.00	0.00	25,024.32	25,024.32	0.00	0.00
1115302642	BANORTE-EGRE-RAMO 33 FIV 2018-0497312642-2133	15,000,000.00	0.00	1,000,109.84	15,000,000.00	0.00	0.00
1115302687	BANAMEX-EGRESO-RG23 PROG REGIONA-23422687-175	486,001.52	0.00	10,164,972.00	10,164,972.00	0.00	0.00
1115303020	BANAMEX-EGRESO-RG23 PROG REGIONA-23422687-175	0.00	0.00	134,937,103.71	134,937,103.71	0.00	0.00
1115303585	BANORTE-EGRESO-R33 FIV-0474683585-17533	0.00	0.00	1,874,460.64	1,874,460.64	0.00	0.00
1115303603	BANAMEX-EGRESO-PAICE 2017-70122573603-17548	0.00	0.00	381,022.10	381,022.10	0.00	0.00
1115304171	BANAMEX-EGRES-70128941715-FNE 2017 EQ SARE-RA	0.00	0.00	22,754,856.44	22,754,856.44	0.00	0.00
1115304736	BANORTE-EGRESO-R33FILL-0472284736-17533	77,566.20	0.00	16,826,376.96	16,725,564.86	0.00	0.00
1115305280	BANORTE-EGRESO-PAICE 2017-7012257305280-17548	100,011.50	0.00	14,062,368.04	14,062,368.04	0.00	0.00
1115305654	BANORTE-EGRESOS-PNE-04952465654-17600	0.00	0.00	183,582,668.59	183,582,668.59	0.00	0.00
1115305659	BANCOMER-EGRESO-RG23 FORT FIN-01105305659-1752	0.00	0.00	57,408,438.22	57,408,438.22	0.00	0.00
1115308219	BANORTE-EGRESO-RAMO 33 FIV 2018-0497312642-2133	0.00	0.00	1,163.36	1,163.36	0.00	0.00
1115308219	BANORTE-EGRESO-RAMO 33 FIV 2018-0497312642-2133	0.00	0.00	12,111,914.22	12,111,914.22	0.00	0.00
1115309240	SANTANDER-EGRESO-FORTASEG-65506019240-17504	0.00	0.00	2,399,905.60	2,399,905.60	0.00	0.00
1115309416	HSBC-EGRESO-RG23 FORTALECE-4060309416-17523	0.00	0.00	3,278,932.50	3,278,932.50	0.00	0.00
1115309416	HSBC-EGRESO-RG23 FORTALECE-4060309416-17523	0.00	0.00	5,059,399.62	5,059,399.62	0.00	0.00

JUNIO CERRADO.



MUNICIPIO DE OAXACA DE JUÁREZ DISTRITO CENTRO, OAX.
BALANZA DE COMPROBACIÓN ÚLTIMO NIVEL
AL 30 DE JUNIO DEL 2018
(EN PESOS)



CUENTA	CONCEPTO	SALDO INICIAL DEUDOR	SALDO INICIAL ACREEDOR	CARGOS	ABONOS	SALDO FINAL DEUDOR	SALDO FINAL ACREEDOR
111509747	HSEC-EGRESO-OAXACA FONDE COCL-060308747-17548	0.00	999,920.00	2,000.04+0.02	1,000.120.02	0.00	0.00
1123100001	1123100001	5,340,117.75	0.00	944,399,038.07	939,513,847.43	9,825,308.38	0.00
1123100001	1123100001	5,015,919.00	0.00	37,154,023.85	37,154,023.85	9,152,121.09	0.00
1123100001	1123100001	0.00	0.00	80,145.00	80,145.00	0.00	0.00
1123100001	1123100001	13,555.53	0.00	7,589,565.10	5,381,500.00	2,221,500.00	0.00
1123100001	1123100001	0.00	0.00	179,087.05	168,087.05	0.00	0.00
1123100001	1123100001	4,718,133.32	0.00	27,447,446.36	25,590,849.34	6,574,730.34	0.00
1123100001	1123100001	284,224.96	0.00	1,847,713.30	1,788,353.12	343,585.14	0.00
1124100001	1124100001	0.05	0.00	903,892,105.58	903,892,105.58	0.00	0.00
1124100001	1124100001	0.00	0.00	162,570,358.23	162,570,358.23	0.00	0.00
1124100001	1124100001	0.00	0.00	17,911,869.72	17,911,869.72	0.00	0.00
1124100001	1124100001	0.00	0.00	3,900,082.75	3,900,082.75	0.00	0.00
1124100001	1124100001	0.00	0.00	27,622,987.44	27,622,987.44	0.00	0.00
1124100001	1124100001	0.00	0.00	393,805,981.54	393,805,981.54	0.00	0.00
1124100001	1124100001	0.00	0.00	32,199,108.76	32,199,108.76	0.00	0.00
1124100001	1124100001	0.00	0.00	146,176,677.00	146,176,677.00	0.00	0.00
1125100001	1125100001	286,224.61	0.00	2,851,951.88	2,514,446.08	623,730.41	0.00
1125100001	1125100001	297,978.78	0.00	488,475.19	488,475.19	49,496.65	0.00
1125100001	1125100001	37,978.28	0.00	500,056.76	462,078.48	23,349,573.70	0.00
1131100001	1131100001	26,272,973.73	0.00	2,677,716.07	5,601,115.10	0.00	0.00
1131100001	1131100001	923,767.82	0.00	1,397,024.73	1,932,028.42	388,764.13	0.00
1131100001	1131100001	25,349,205.91	0.00	1,397,024.73	1,932,028.42	388,764.13	0.00
1134100001	1134100001	25,349,205.91	0.00	1,280,691.34	3,669,087.68	22,960,809.57	0.00
1191100000	1191100000	107,273.00	0.00	0.00	0.00	107,273.00	0.00
1191100000	1191100000	107,273.00	0.00	0.00	0.00	107,273.00	0.00
1191100000	1191100000	339,202,239.20	84,410,191.33	136,285,017.15	14,364,258.11	464,689,583.03	0.00
1231001000	1231001000	219,275,176.41	0.00	1,600,000.00	1,920,000.00	346,921,764.10	0.00
1231001000	1231001000	89,240,557.91	0.00	1,600,000.00	0.00	90,840,557.91	0.00
1231001000	1231001000	18,188,945.45	0.00	0.00	0.00	18,188,945.45	0.00
1231001000	1231001000	12,955,625.45	0.00	0.00	0.00	12,955,625.45	0.00
1231001000	1231001000	3,222,667.54	0.00	128,956,587.69	1,920,000.00	174,978,208.06	0.00
1235102000	1235102000	2,000,000.00	0.00	3,840,000.00	1,920,000.00	4,000,000.00	0.00
1235201000	1235201000	0.00	0.00	2,000,000.00	0.00	4,089,902.91	0.00
1235301000	1235301000	7,781,951.96	0.00	4,089,902.91	0.00	21,666,080.71	0.00
1235401000	1235401000	1,151,719.98	0.00	13,866,128.75	0.00	14,021,912.34	0.00
1235401000	1235401000	9,275,450.69	0.00	12,870,183.36	0.00	11,556,084.69	0.00
1235401000	1235401000	16,525,723.73	0.00	2,290,634.00	0.00	38,005,730.80	0.00
1235401000	1235401000	596,145.68	0.00	47,664,116.00	0.00	64,289,693.60	0.00
1235829010	1235829010	0.00	0.00	1,904,031.75	0.00	1,904,031.75	0.00
1236101000	1236101000	22,173,352.78	0.00	0.00	0.00	22,173,352.78	0.00
1236201000	1236201000	949,709.00	0.00	0.00	0.00	949,709.00	0.00
1236301000	1236301000	21,223,643.78	0.00	0.00	0.00	21,223,643.78	0.00
1236401000	1236401000	40,740,700.00	0.00	0.00	0.00	40,740,700.00	0.00
1236501000	1236501000	0.00	0.00	712,097.28	0.00	40,740,700.00	0.00
1236601000	1236601000	117,274,746.59	0.00	0.00	3,871,271.14	114,115,572.53	0.00



MUNICIPIO DE OAXACA DE JUÁREZ DISTRITO CENTRO, OAX.
BALANZA DE COMPROBACIÓN ULTIMO NIVEL
AL 30 DE JUNIO DEL 2018

(EN PESOS)

OAXACA
PATRIMONIO MUNDIAL | 2017 - 2018

CUENTA	CONCEPTO	SALDO INICIAL DEUDOR	SALDO INICIAL ACREEDOR	CARGOS	ABONOS	SALDO FINAL DEUDOR	SALDO FINAL ACREEDOR
1241101000	1241 MOBILIARIO Y EQUIPO DE ADMINISTRACIÓN	16,355,612.40	0.00	658,150.08	35,874.05	16,972,888.43	0.00
1241201000	MUEBLES DE OFICINA Y ESTANTERÍA	5,132,262.82	0.00	90,126.11	5,846.05	5,216,472.88	0.00
1241301000	MUEBLES, EXCEPTO DE OFICINA Y ESTANTERÍA	594,389.53	0.00	0.00	0.00	594,389.53	0.00
1241401000	EQUIPO DE COMPUTO Y TEC DE INFORMACION	9,130,045.88	0.00	568,023.97	29,828.00	9,688,141.85	0.00
1241601000	1242 MOBILIARIO Y EQUIPO EDUCACIONAL Y RECREA	1,488,884.17	0.00	10,000.00	0.00	1,488,884.17	0.00
1242101000	EQUIPOS Y APARATOS AUDIOVISUALES	6,581,679.93	0.00	10,000.00	0.00	6,591,679.93	0.00
1242201000	APARATOS DEPORTIVOS	523,250.02	0.00	0.00	0.00	523,250.02	0.00
1242301000	CAMARAS FOTOGRAFICAS Y DE VIDEO	4,208,647.87	0.00	0.00	0.00	4,208,647.87	0.00
1242901000	OTRO MOBILIARIO Y EQUIPO EDUCACIONAL Y RECREA	1,663,534.19	0.00	0.00	0.00	1,663,534.19	0.00
1243010000	1243 EQUIPO E INSTRUMENTAL MEDICO Y DE LABORA	1,663,534.19	0.00	0.00	0.00	1,663,534.19	0.00
1243010000	EQUIPO MEDICO, DELABORATORIO	53,656.41	0.00	0.00	0.00	53,656.41	0.00
1243010000	EQUIPO MEDICO, DELABORATORIO	30,480.47	0.00	0.00	0.00	30,480.47	0.00
1243010000	EQUIPO MEDICO, DELABORATORIO	77,535,997.09	0.00	0.00	0.00	77,535,997.09	0.00
1244010000	1244 VEHICULOS Y EQUIPO DE TRANSPORTE	64,638,767.84	0.00	0.00	3,855,397.09	74,676,787.75	0.00
1244201000	AUTOMOVILES Y REMOLQUES	1,947,488.01	0.00	0.00	3,359,322.10	6,026,445.51	0.00
1244801000	OTROS EQUIPOS DE TRANSPORTE	11,935,929.22	0.00	0.00	359,532.84	11,588,194.87	0.00
1245010000	1245 EQUIPO DE DEFENSA Y SEGURIDAD	6,073,845.16	0.00	0.00	337,176.00	6,073,845.16	0.00
1245010000	EQUIPO DE DEFENSA Y SEGURIDAD	9,777,325.45	0.00	43,947.20	0.00	9,821,272.65	0.00
1245010000	1246 MAQUINARIA, OTROS EQUIPOS Y HERRAMIENTAS	5,336.00	0.00	0.00	0.00	5,336.00	0.00
1245010000	1246 MAQUINARIA, OTROS EQUIPOS Y HERRAMIENTAS	31,000.00	0.00	21,565.01	0.00	383,375.75	0.00
1245010000	SISTEMAS DE ALERTEA Y COMUNICACION	5,738,291.46	0.00	6,872.00	0.00	5,738,291.46	0.00
1245010000	EQUIPO DE COMUNICACION TELECOMUNICACION	254,517.23	0.00	0.00	0.00	254,517.23	0.00
1246010000	EQ DE GENERACION ELECTR APAR ACCES ELEC	1,050,484.07	0.00	15,468.19	0.00	1,065,952.26	0.00
1246701000	HERRAMIENTAS Y MAQUINAS-HERRAMIENTA	2,356,872.51	0.00	0.00	0.00	2,356,872.51	0.00
1246801000	OTROS EQUIPOS	484,248.75	0.00	0.00	0.00	484,248.75	0.00
1247101000	1247 COLECCIONES, OBRAS DE ARTE Y OBJETOS VAL	3,652,316.40	0.00	0.00	0.00	3,652,316.40	0.00
1247101000	BIENES ARTISTICOS CULTURALES Y CIENTIFICO	2,010,879.38	0.00	0.00	0.00	2,010,879.38	0.00
1247101000	BIENES ARTISTICOS CULTURALES Y CIENTIFICO	1,641,437.02	0.00	0.00	0.00	1,641,437.02	0.00
1251101000	1251 SOFTWARE	1,641,437.02	0.00	0.00	0.00	1,641,437.02	0.00
1254101000	1254 LICENCIAS	84,410,191.33	0.00	5,006,332.18	8,572,885.97	97,987,105.48	0.00
1254101000	LICENCIAS INFORMATICAS E INTELECTUALES	4,763,759.21	0.00	0.00	0.00	4,763,759.21	0.00
1254101000	126 DEPRECIACION, DETERIORO Y AMORTIZACION AC	2,960,616.08	0.00	0.00	303,149.09	3,263,765.17	0.00
1261201000	DEPRECIACION ACUMULADA DE BIENES INMUEBL	1,803,143.13	0.00	0.00	0.00	1,803,143.13	0.00
1261301000	DEPRECIACION ACUMULADA DE BIENES INMUEBLES	78,848,731.90	0.00	0.00	0.00	78,848,731.90	0.00
1263111000	DEPRECIACION ACUMULADA DE BIENES DE Y ESTAN	3,247,022.57	0.00	39,957.26	210,158.92	3,576,038.75	0.00
1263121000	DEPRECIACION ACUMULADA DE BIENES EXCEP DE OF Y	7,487,891.30	0.00	4,525.06	76,772.38	7,569,193.74	0.00
1263131000	DEPRECIACION ACUMULADA DE EQUIPO DE COMPUTO	2,086,072.22	0.00	6,683.17	86,931.35	2,179,686.74	0.00
1263140000	DEPRECIACION ACUMULADA DE OTROS MOB Y EQ EDUC	563,626.15	0.00	2,978.36	21,178.05	587,782.56	0.00
1263210000	DEPRECIACION ACUMULADA DE EQUIPOS Y APARATOS	377,157.82	0.00	7,689.08	53,823.38	438,670.28	0.00
1263221000	DEPRECIACION ACUMULADA DE APARATOS DEPORTIVOS	2,864,961.84	0.00	36,783.03	250,436.09	3,162,180.96	0.00
1263231000	DEPRECIACION ACUMULADA DE CAM FOTOGF Y VIDEO	784,379.83	0.00	3,424.01	0.00	787,803.84	0.00
1263310000	DEPRECIACION ACUMULADA DE OTROS MOB Y EQ ADMON	28,105.35	0.00	599.40	0.00	28,704.75	0.00
1263321000	DEPRECIACION ACUMULADA DE INSTRUMENTAL MEDICO	44,424,459.90	0.00	4,053,586.80	1,111.64	48,478,058.34	0.00
1263411000	DEPRECIACION ACUMULADA DE AUTO Y EQ TERRESTRE	1,947,488.01	0.00	156,333.34	4,974,897.06	6,876,718.41	0.00
1263421000	DEPRECIACION ACUMULADA DE CARROCERIAS Y REMOL	4,190,315.22	0.00	489,743.80	1,064,015.75	5,744,074.77	0.00
1263511000	DEPRECIACION ACUMULADA DE EQ DE DEF Y SEGURID	3,717,803.17	0.00	77,999.74	423,481.68	4,218,292.59	0.00
1263531000	DEPRECIACION ACUMULADA DE MAQ EQ DE CONSTRUCC	1,289.53	0.00	44.47	0.00	1,334.00	0.00



MUNICIPIO DE OAXACA DE JUÁREZ DISTRITO CENTRO, OAX.
BALANZA DE COMPROBACIÓN ÚLTIMO NIVEL
AL 30 DE JUNIO DEL 2018

(EN PESOS)

OAXACA
PATRIMONIO MUNDIAL | 2017 - 2018

CUENTA	CONCEPTO	SALDO INICIAL DEUDOR	SALDO INICIAL ACREEDOR	CARGOS	ABONOS	SALDO FINAL DEUDOR	SALDO FINAL ACREEDOR
1263641000	DEPRECIACION ACUMULADA DE SIST AIRE ACOND Y R	0.00	189,129.00	2,491.55	25,375.73	0.00	212,013.18
1263651000	DEPRECIACION ACUMULADA DE EQ DE COMU Y TELECO	0.00	3,892,138.39	20,124.60	203,672.57	0.00	4,086,866.36
1263661000	DEPRECIACION ACUMULADA DE EQ DE GENER ELECTRI	0.00	138,199.54	17,137.40	17,137.40	0.00	152,905.10
1263671000	DEPRECIACION ACUMULADA DE MAQUINAS-HERRAM	0.00	509,678.87	3,493.78	43,559.81	0.00	550,044.90
1263681000	DEPRECIACION ACUMULADA DE OTROS EQUIPOS	0.00	1,987,339.12	0.00	69,269.60	0.00	2,026,657.72
1263701000	DEPRECIACION ACUMULADA DE BIENES HISTORICOS E	0.00	50,452.02	3,616.84	18,616.99	0.00	68,675.85
1263710000	DEPRECIACION ACUMULADA DE BIENES CULTURALES	0.00	150,587.70	0.00	100,947.06	0.00	90,640.64
1265011000	AMORTIZACION ACUMULADA DE SOFWARE	0.00	647,112.92	0.00	82,072.03	0.00	251,434.76
1265012000	AMORTIZACION ACUMULADA DE LICENCIAS INFORMATI	0.00	222,062,036.09	1,953,150,827.05	1,919,026,705.33	12,021.64	729,184.95
211	CUENTAS POR PAGAR A CORTO PLAZO	12,021.64	222,062,036.09	1,953,150,827.05	1,919,026,705.33	12,021.64	147,937,914.37
2111	SERVICIOS PERSONALES POR PAGAR A CORTO P	0.00	153,785,958.48	1,258,335,118.84	1,227,515,227.75	12,021.64	147,937,914.37
211100001	NOMINAS POR PAGAR	0.00	1,456,889.00	352,776,629.28	353,213,891.54	0.00	1,892,151.25
211100002	SUARIOS POR PAGAR	0.00	1,295,937.73	0.00	0.00	0.00	1,295,937.73
211100003	PROVEEDORES DE BIENES Y SERVICIOS NACIONALES	0.00	111,207,046.54	320,745,633.41	304,214,512.74	0.00	94,746,420.27
2112100001	PROVEEDORES DE BIENES Y SERVICIOS EXTRANJERO	0.00	111,207,046.54	320,675,139.41	70,494.00	0.00	94,746,420.27
2112100002	INTERESES DE LA DEUDA PÚBLICA	0.00	0.00	70,494.00	70,494.00	0.00	0.00
2116100001	RETENCIONES Y CONTRIBUCIONES POR P	0.00	7,411,646.48	88,898,836.12	88,898,836.12	0.00	0.00
211700001	RETENCION DE ISR SOBRE SUELDOS Y SALARIOS	0.00	10,195,418.28	96,310,504.60	96,310,504.60	0.00	0.00
211700002	RETENCION DE ISR POR SERVICIOS PROFESIONALES	0.00	6,517,743.50	91,897,895.28	93,636,995.96	0.00	0.00
211700003	RETENCION DE ISR POR HONORARIOS ASIMILABLES	0.00	88,700.10	78,691,494.95	81,091,971.78	0.00	0.00
211700004	RETENCION DE ISR POR HONORARIOS ASIMILABLES	0.00	1,462,250.38	1,465,138.06	1,541,453.57	0.00	0.00
211700005	RETENCION 1% AL MILLAR (C.M.I.C.)	0.00	5,230.79	10,569,498.41	10,036,940.11	0.00	0.00
211700006	RETENCION 2 AL MILLAR (C.M.I.C.)	0.00	317,358.05	0.00	0.00	0.00	0.00
211700007	RETENCION 5 AL MILLAR INSPECCION Y VIGILANCIA	0.00	224,310.00	95,936.26	103,549.52	0.00	0.00
211700008	RETENCION 5 AL MILLAR FUNDECOS	0.00	1,147,686.10	677,751.00	585,507.02	0.00	0.00
211700009	RETENCION 5 AL MILLAR DE INGRESOS	0.00	186,001.36	240,096.01	237,390.00	0.00	0.00
211700010	DEVIOLUCIONES SOBRE LOS INGRESOS	0.00	8,538.95	163,957.60	171,396.60	0.00	0.00
2118100001	DEVOLUCIONES SOBRE OTROS IMPUESTOS	0.00	1,963.00	92,069.00	93,424.00	0.00	0.00
2118200001	DEVOLUCIONES SOBRE INFRACCIONES DE TRANSITO	0.00	506.00	15,946.60	17,307.60	0.00	0.00
2118400003	DEVOLUCIONES SOBRE PRESTACION DE SERVICIOS	0.00	643.81	57,942.00	60,667.00	0.00	0.00
2118400009	DEVOLUCIONES SOBRE OTROS DERECHOS	0.00	1,647.95	0.00	0.00	0.00	0.00
2118600001	DEVOLUCIONES SOBRE MULTAS	0.00	2,840.59	0.00	0.00	0.00	0.00
2119	OTRAS CUENTAS POR PAGAR A CORTO PLAZO	12,021.64	23,506,478.53	396,436,508.86	387,309,074.75	12,021.64	14,376,596,868.68
211900001	APORTACION INDIVIDUAL ESPECIAL	0.00	1,465.38	0.00	0.00	0.00	0.00
211900002	PENSION ALIMENTICIA	0.00	235.11	0.00	0.00	0.00	0.00
211900004	APORTACION AL FONDO DE PENSIONES	0.00	7,550.75	0.00	0.00	0.00	0.00
2119100005	RETENCION ESPECIAL PRESTAMO PENSIONES	0.00	2,083.30	0.00	0.00	0.00	0.00
2119100007	ACREEDORES DIVERSOS NACIONALES	0.00	3,647,941.87	173,278,991.35	178,147,433.62	0.00	8,516,474.14
2119300001	ACREEDORES DIVERSOS NACIONALES	0.00	19,856,476.96	223,157,607.31	208,161,639.17	0.00	5,862,508.62
2119300003	ACREEDORES DIVERSOS NACIONALES	0.00	0.00	1,530.00	1,530.00	0.00	0.00
212	DOCUMENTOS POR PAGAR A CORTO PLAZO	0.00	0.00	1,530.00	0.00	0.00	0.00
2121	DOCUMENTOS POR PAGAR A CORTO PLAZO	0.00	0.00	1,530.00	0.00	0.00	0.00
212100001	DOCUMENTOS POR PAGAR A CORTO PLAZO	0.00	0.00	1,530.00	0.00	0.00	0.00
213	PORCIÓN A CORTO PLAZO DE LA DEUDA PÚBLICA	0.00	67,545,455.00	387,283,155.62	343,980,247.09	0.00	24,242,546.47
2131	PORCIÓN A CORTO PLAZO DE LA DEUDA PÚBLICA	0.00	67,545,455.00	387,283,155.62	343,980,247.09	0.00	24,242,546.47
213101010	AMORTIZACION DE DEUDA PÚBLICA CORTO PLAZO	0.00	67,545,455.00	387,283,155.62	343,980,247.09	0.00	24,242,546.47



MUNICIPIO DE OAXACA DE JUÁREZ DISTRITO CENTRO, OAX.
BALANZA DE COMPROBACIÓN ÚLTIMO NIVEL
AL 30 DE JUNIO DEL 2018

(EN PESOS)



PATRIMONIO MUNDIAL | 2017 - 2018

CUENTA	CONCEPTO	SALDO INICIAL DEUDOR	SALDO INICIAL ACREEDOR	CARGOS	ABONOS	SALDO FINAL DEUDOR	SALDO FINAL ACREEDOR
215	INGRESOS DIFERIDOS A CORTO PLAZO	0.00	0.00	103,580.00	111,773.90	0.00	8,193.90
2151	INGRESOS DIFERIDOS POR ADELANTADO A CORTO PLAZO	0.00	0.00	103,580.00	111,773.90	0.00	8,193.90
216	FONDOS Y BIENES DE TERCEROS EN ADMINISTRACIÓN	0.00	18,303.13	0.00	0.00	0.00	18,303.13
2166	BIENES EN GARANTÍA A CORTO PLAZO	0.00	18,303.13	0.00	0.00	0.00	18,303.13
2166200001	DEPOSITOS EN GARANTÍA	0.00	2,023.04	0.00	0.00	0.00	2,023.04
217	PROVISIONES A CORTO PLAZO	0.00	710,296.44	347,399.672.59	347,399.672.59	0.00	0.00
2179	OTRAS PROVISIONES A CORTO PLAZO	0.00	710,296.44	27,770.00	18,254.00	0.00	700,780.44
219	OTROS PASIVOS A CORTO PLAZO	0.00	710,296.44	27,770.00	18,254.00	0.00	700,780.44
2191	INGRESOS POR CLASIFICAR	0.00	710,296.44	27,770.00	18,254.00	0.00	700,780.44
2191100001	INGRESOS POR CLASIFICAR	247,033,118.37	511,602,128.15	36,756,454.67	38,656,291.18	245,135,281.86	511,602,128.15
31	PATRIMONIO CONTRIBUIDO	0.00	377,826,414.47	0.00	0.00	0.00	377,826,414.47
311	APORTACIONES	0.00	377,826,414.47	0.00	0.00	0.00	377,826,414.47
3112	PATRIMONIO ACUMULADO	0.00	0.00	0.00	0.00	0.00	0.00
312	DOBLONES CAPITAL	0.00	0.00	0.00	0.00	0.00	0.00
3121	DOBLONES CAPITAL	0.00	0.00	0.00	0.00	0.00	0.00
32	PATRIMONIO GENERADO	247,033,118.37	126,390,415.18	36,756,454.67	38,656,291.18	245,135,281.86	126,390,415.18
321	RESULTADOS DEL EJERCICIO: (AHORRO/ DESAHO)	0.00	0.00	0.00	0.00	0.00	0.00
322	RESULTADOS DEL EJERCICIO (AHORRO/ DESAHO)	235,528,473.88	0.00	29,274,505.88	31,750,946.18	235,051,723.58	0.00
323	RESULTADOS DE EJERCICIOS ANTERIORES	11,504,644.49	0.00	29,274,505.88	5,195,245.00	12,083,548.28	0.00
3232	RECTIFICACIONES DE RESULTADOS DE EJERCICIO ANTERIORES	11,504,644.49	0.00	7,483,948.79	6,905,245.00	12,083,548.28	0.00
41	INGRESOS Y OTROS BENEFICIOS	0.00	0.00	160,519,234.17	964,767,094.12	0.00	804,247,859.95
411	INGRESOS DE GESTIÓN	0.00	0.00	71,772,743.47	283,057,392.65	0.00	211,284,649.18
4111	IMPUESTO SOBRE LOS INGRESOS	0.00	0.00	42,082,141.27	142,418,265.64	0.00	100,336,124.27
4112	DIVERSIONES Y ESPECTACULOS PUBLICOS	0.00	0.00	61,324.00	278,047.55	0.00	216,723.55
4113	IMPUESTO SOBRE EL PATRIMONIO PREDIAL	0.00	0.00	26,275,294.44	88,273,041.55	0.00	72,000,000.00
4114	IMPUESTO SOBRE EL PATRIMONIO PREDIAL	0.00	0.00	17,316,144.95	83,559,095.01	0.00	66,242,950.06
4115	IMPUESTO SOBRE EL PATRIMONIO PREDIAL	0.00	0.00	276,945.38	15,354,322.86	0.00	15,077,377.48
4116	IMPUESTO SOBRE EL PATRIMONIO PREDIAL	0.00	0.00	14,412.13	14,412.13	0.00	0.00
4117	IMPUESTO SOBRE EL PATRIMONIO PREDIAL	0.00	0.00	3,327,389.58	21,616,446.71	0.00	18,289,057.13
4118	IMPUESTO SOBRE EL PATRIMONIO PREDIAL	0.00	0.00	12,085,391.28	18,454,015.89	0.00	6,368,624.61
4119	IMPUESTO SOBRE EL PATRIMONIO PREDIAL	0.00	0.00	4,358,588.76	6,078,485.29	0.00	1,719,896.53
4120	IMPUESTO SOBRE EL PATRIMONIO PREDIAL	0.00	0.00	3,606,299.72	5,522,041.34	0.00	1,915,741.62
4121	IMPUESTO SOBRE EL PATRIMONIO PREDIAL	0.00	0.00	16,443.42	16,915.46	0.00	6,472.04
4122	IMPUESTO SOBRE EL PATRIMONIO PREDIAL	0.00	0.00	15,671.47	530,892.79	0.00	515,221.32
4123	IMPUESTO SOBRE EL PATRIMONIO PREDIAL	0.00	0.00	3,513,090.22	4,971,961.69	0.00	1,458,871.67
4124	IMPUESTO SOBRE EL PATRIMONIO PREDIAL	0.00	0.00	560,705.44	1,310,398.30	0.00	749,692.86
4125	IMPUESTO SOBRE EL PATRIMONIO PREDIAL	0.00	0.00	313.13	313.13	0.00	0.00
4126	IMPUESTO SOBRE EL PATRIMONIO PREDIAL	0.00	0.00	662.01	662.01	0.00	0.00
4127	IMPUESTO SOBRE EL PATRIMONIO PREDIAL	0.00	0.00	232,832.07	2,802,367.91	0.00	2,569,535.84
4128	IMPUESTO SOBRE EL PATRIMONIO PREDIAL	0.00	0.00	176,534.03	605,705.83	0.00	429,171.80
4129	IMPUESTO SOBRE EL PATRIMONIO PREDIAL	0.00	0.00	15,109.90	1,256,322.38	0.00	1,241,212.48
4130	IMPUESTO SOBRE EL PATRIMONIO PREDIAL	0.00	0.00	362.35	362.35	0.00	0.00
4131	IMPUESTO SOBRE EL PATRIMONIO PREDIAL	0.00	0.00	83.83	83.83	0.00	0.00



MUNICIPIO DE OAXACA DE JUÁREZ DISTRITO CENTRO, OAX.
BALANZA DE COMPROBACIÓN ÚLTIMO NIVEL
AL 30 DE JUNIO DEL 2018

(EN PESOS)

OAXACA
PATRIMONIO MUNDIAL 1 2017 - 2018

CUENTA	CONCEPTO	SALDO INICIAL DEUDOR	SALDO INICIAL ACREEDOR	CARGOS	ABONOS	SALDO FINAL DEUDOR	SALDO FINAL ACREEDOR
4119100052	DESCUENTOS OTROS IMPUESTOS	0.00	0.00	11,964.66	131,643.33	0.00	107,334,057.13
4141000002	414 DERECHOS POR EL USO, GOCE, APROVECHAM	0.00	0.00	24,309,278.84	19,385,632.78	0.00	16,307,370.76
4141000001	COMERCIO EN VÍA PÚBLICA	0.00	0.00	4,876.32	11,249.40	0.00	6,373.09
4141200001	PERCIBIDOS PÚBLICOS	0.00	0.00	1,080,199.93	9,888,110.41	0.00	8,798,910.59
4143000011	4143 DERECHOS POR PRESTACIÓN DE SERVICIOS	0.00	0.00	107,480,272.97	107,480,272.97	0.00	7,502,087.10
4143000011	DERECHO DE VIGILANCIA, CONTROL Y EVALUA	0.00	0.00	18,754,981.96	18,754,981.96	0.00	85,700,295.94
4143100001	DERECHO DE LIMPIA, RECOLECCIÓN, TRASLADO Y DI	0.00	0.00	520,283.68	520,283.68	0.00	520,283.68
4143100002	DERECHO DE LIMPIA, RECOLECCIÓN Y LEGALIZACIONES	0.00	0.00	3,406,460.97	14,336,249.46	0.00	10,929,788.49
4143100003	CERTIFICACIONES, CONSTANCIAS Y LEGALIZACIONES	0.00	0.00	2,797,437.63	17,602,277.40	0.00	14,804,839.77
4143100004	LICENCIAS Y PERMISOS EN MATERIA DE ORDENAMEN	0.00	0.00	2,875,941.28	11,118,144.35	0.00	8,242,303.07
4143100005	DERECHOS SOBRE ANUNCIOS DENOMINATIVOS	0.00	0.00	107,265.10	2,119,214.42	0.00	2,011,949.32
4143100006	DERECHOS POR LA INTEGRACIÓN Y ACTUALIZACIÓN	0.00	0.00	1,916,268.40	1,916,268.40	0.00	4,897,980.19
4143100007	DERECHOS POR EXPEDIENTE POR LA TESORERIA	0.00	0.00	3,256,065.07	15,597,848.08	0.00	12,341,783.91
4143200001	DERECHOS PRESTADOS EN MATERIA DE SALUD Y CO	0.00	0.00	53,640.25	2,459,468.34	0.00	2,405,828.09
4143300002	SERVICIOS PRESTADOS POR LAS AUTORIDADES DE PR	0.00	0.00	27,798.92	357,945.92	0.00	330,147.00
4143300003	SERVICIOS PRESTADOS POR LAS AUTORIDADES DE TR	0.00	0.00	305,688.15	1,016,141.82	0.00	978,058.57
4143300001	SERVICIOS PRESTADOS EN MATERIA DE EDUCACION Y	0.00	0.00	6,975.24	1,287,595.57	0.00	981,507.42
4143600052	DESCUENTOS DERECHOS PRESTACION SERVICIOS	0.00	0.00	82,763.62	12,587,985.54	0.00	544,320.16
4143600251	4144 ACCESORIOS	0.00	0.00	2,107.62	97,100.00	0.00	12,474,262.64
4144101001	RECARGOS DE DERECHOS	0.00	0.00	2,416,413.64	4,343,652.06	0.00	1,925,238.42
4144102001	GASTOS DE EJECUCION DE DERECHOS	0.00	0.00	2,265,006.25	3,444,619.10	0.00	1,178,612.85
4144102049	CONDONACIONES ACCESORIOS DERECHOS	0.00	0.00	21,617.02	767,242.59	0.00	745,625.57
4144102051	4149 OTROS DERECHOS	0.00	0.00	124,048.63	124,048.63	0.00	0.00
4148100003	PERMISOS PARA ANUNCIOS	0.00	0.00	59,180.00	59,180.00	0.00	0.00
4148100004	REGISTRO Y ACTUALIZACION DE GIROS BLANCOS	0.00	0.00	56,617.50	56,617.50	0.00	0.00
4148100005	DERECHOS POR TRAMITES Y SERVICIOS PRESTADOS P	0.00	0.00	1,811.76	1,811.76	0.00	0.00
4151000002	4151 PRODUCTOS DERIVADOS DEL USO Y APROVEC	0.00	0.00	619,888.88	3,499,058.53	0.00	2,879,169.55
4151000003	COBRO DE PISO EVENTUAL	0.00	0.00	9,916.00	2,009,198.89	0.00	1,472,803.18
4151000004	INDOROS MUNICIPALES	0.00	0.00	55,205.84	65,146.44	0.00	55,230.44
4151000007	INTERESES CREDITOS FISCALES	0.00	0.00	441,518.73	1,160,415.22	0.00	704,676.25
4151100008	VENTA DE FORMATOS, PLANOS, MATERIAL MEDICO DE	0.00	0.00	23,181.16	23,181.16	0.00	712,866.49
4152100004	4152 ENAJENACIÓN DE BIENES MUEBLES E INMUEBLES	0.00	0.00	181.16	23,181.16	0.00	0.00
4159000002	4159 OTROS PRODUCTOS QUE GENERAN INGRESOS	0.00	0.00	83,483.27	240,000.00	0.00	240,000.00
4159000003	VENTA DE FORMATOS, PLANOS, MATERIAL MEDICO DE	0.00	0.00	41,340.70	1,249,859.64	0.00	240,000.00
4159000004	VENTA DE BASES PARA CONCURSOS DE LICITACION P	0.00	0.00	37,316.57	80,163.52	0.00	1,166,366.37
4162100001	4162 MULTAS	0.00	0.00	4,752,496.00	666,706.89	0.00	38,822.82
4162200001	SANCCIONES POR INFRACCIONES A LEYES Y REGLAMEN	0.00	0.00	1,536,765.33	1,536,765.33	0.00	629,390.29
4162300001	FALTAS ADMINISTRATIVAS DE POLICIA	0.00	0.00	3,173,279.73	10,169,527.25	0.00	498,153.29
4162600049	CONDONACION MULTAS	0.00	0.00	95,424.64	95,424.64	0.00	10,735,298.23
4162600050	SUBSIDIOS MULTAS	0.00	0.00	58.90	58.90	0.00	8,271,814.28



MUNICIPIO DE OAXACA DE JUÁREZ DISTRITO CENTRO, OAX.
BALANZA DE COMPROBACIÓN ÚLTIMO NIVEL
AL 30 DE JUNIO DEL 2018

(EN PESOS)



CUENTA	CONCEPTO	SALDO INICIAL DEUDOR	SALDO INICIAL ACREEDOR	CARGOS	ABONOS	SALDO FINAL DEUDOR	SALDO FINAL ACREEDOR
4162600052	DESCUENTOS MULTAS	0.00	0.00	281,753.38	281,753.38	0.00	0.00
4162600251	DEVOLUCIONES POR INFRAC. DE TRANSITO	0.00	0.00	3,133.17	3,133.17	0.00	0.00
4163100001	INDEMNIZACIONES	0.00	0.00	2.00	2.00	0.00	0.00
4163100002	DANOS FISICOS AL PATRIMONIO MUNICIPAL	0.00	0.00	0.00	0.00	0.00	0.00
4165100002	APROVECHAMIENTOS POR COOPERACIONES	0.00	0.00	20,116.64	20,116.64	0.00	0.00
4165100003	CANDIDATOS A LOS CARGOS DE APROVECHAMIENTOS	0.00	0.00	560.00	560.00	0.00	0.00
4165100004	DESCUENTOS DE APROVECHAMIENTOS	0.00	0.00	280.00	280.00	0.00	0.00
4165100005	OTROS APROVECHAMIENTOS DE BIE'	0.00	0.00	19,514.83	19,514.83	0.00	0.00
4165100006	"USO, GOCE O APROVECHAMIENTO DE BIE"	0.00	0.00	467,281.96	467,281.96	0.00	0.00
4165100007	ESTACIONAMIENTO	0.00	0.00	7,086.30	7,086.30	0.00	0.00
4165100008	APROVECHAMIENTOS DIVERSOS	0.00	0.00	416,979.82	416,979.82	0.00	0.00
4165100009	APROVECHAMIENTOS DIVERSOS	0.00	0.00	1,123,307.00	1,123,307.00	0.00	0.00
4165100010	APROVECHAMIENTOS DIVERSOS	0.00	0.00	43,150.84	43,150.84	0.00	0.00
4165100011	APROVECHAMIENTOS DIVERSOS	0.00	0.00	39,385,010.58	39,385,010.58	0.00	0.00
4165100012	APROVECHAMIENTOS DIVERSOS	0.00	0.00	33,199,198.76	33,199,198.76	0.00	0.00
4211100001	4211 PARTICIPACIONES	0.00	0.00	0.00	0.00	0.00	0.00
4211100002	FONDO MUNICIPAL DE PARTICIPACIONES	0.00	0.00	0.00	0.00	0.00	0.00
4211100003	FONDO DE FOMENTO MUNICIPAL	0.00	0.00	0.00	0.00	0.00	0.00
4211100004	FONDO MUNICIPAL DE GASOLINA Y DIESEL	0.00	0.00	0.00	0.00	0.00	0.00
4211100005	PARTICIPACION DEL IMPUESTO SOBRE LA RENTA	0.00	0.00	0.00	0.00	0.00	0.00
4212101001	FONDO DE APORTACIONES PARA LA INFRAESTRUCTURA	0.00	0.00	0.00	0.00	0.00	0.00
4212102001	4212 CONVENIOS	0.00	0.00	0.00	0.00	0.00	0.00
4213000025	SECRETARIA DE CULTURA	0.00	0.00	33,199,108.76	33,199,108.76	0.00	0.00
4213000026	SUBSIDIO DE FORTALECIMIENTO P LA SEGURIDAD	0.00	0.00	1,000,000.00	1,000,000.00	0.00	0.00
4213000030	APOYO EXTRAORDINARIO PARA EL SANEAMIENTO FINA	0.00	0.00	0.00	0.00	0.00	0.00
4221000009	422 TRANSFERENCIAS, ASIGNACIONES, SUBSIDIOS	0.00	0.00	32,189,108.76	32,189,108.76	0.00	0.00
4223110007	INGRESOS FINANCIEROS PROGRAMAS FEDERALES	0.00	0.00	6,057,751.82	6,057,751.82	0.00	0.00
4223123013	SECRETARIA DE CULTURA	0.00	0.00	12,740.82	12,740.82	0.00	0.00
4223123052	R323 FORTALECIMIENTO DE LA INFRA ESTAT Y MUJI	0.00	0.00	2,000,000.00	2,000,000.00	0.00	0.00
4224100001	4224 AYUDAS SOCIALES	0.00	0.00	44,011.00	44,011.00	0.00	0.00
4300000000	43 OTROS INGRESOS	0.00	0.00	124,150.00	124,150.00	0.00	0.00
4310000000	431 OTROS INGRESOS FINANCIEROS	0.00	0.00	49,736.72	49,736.72	0.00	0.00
4319000001	OTROS INGRESOS	0.00	0.00	497,736.72	497,736.72	0.00	0.00
4319000002	INGRESOS FINANCIEROS RAMO 28	0.00	0.00	264,393.07	264,393.07	0.00	0.00
4319000003	INGRESOS FINANCIEROS RECURSOS FISCALES	0.00	0.00	4,465.62	4,465.62	0.00	0.00
4319000004	INGRESOS FINANCIEROS RAMO 33 FONDO III	0.00	0.00	126,313.53	126,313.53	0.00	0.00
4319000005	INGRESOS FINANCIEROS RAMO 33 FONDO IV	0.00	0.00	24,471.09	24,471.09	0.00	0.00
4399000001	439 OTROS INGRESOS Y BENEFICIOS VARIOS	0.00	0.00	7,251.29	7,251.29	0.00	0.00
4399000002	OTROS INGRESOS Y BENEFICIOS VARIOS	0.00	0.00	48,857,743.40	48,857,743.40	0.00	0.00
4399000003	OTROS INGRESOS Y BENEFICIOS VARIOS	0.00	0.00	392,650.44	392,650.44	0.00	0.00
4399000004	INGRESOS POR CREDITOS	0.00	0.00	48,485,092.96	48,485,092.96	0.00	0.00
4399000005	5 GASTOS DE FUNCIONAMIENTO	0.00	0.00	885,153,504.39	885,153,504.39	0.00	0.00
5110000001	51 GASTOS DE FUNCIONAMIENTO	0.00	0.00	773,396,673.59	773,396,673.59	0.00	0.00
5110000002	511 SERVICIOS PERSONALES	0.00	0.00	621,289,526.26	621,289,526.26	0.00	0.00



MUNICIPIO DE OAXACA DE JUÁREZ DISTRITO CENTRO, OAX.
BALANZA DE COMPROBACIÓN ÚLTIMO NIVEL
AL 30 DE JUNIO DEL 2018
(EN PESOS)

OAXACA
PATRIMONIO MUNDIAL | 2017 - 2018

JUNIO CERRADO.		SALDO INICIAL		SALDO FINAL	
CUENTA	CONCEPTO	DEUDOR	ACREEDOR	DEUDOR	ACREEDOR
5111111000	5111 REMUNERACIONES AL PERSONAL DE CARÁCTE FIJAS	0.00	0.00	180,327,163.20	44,431,333.55
5111121000	DIETAS	0.00	0.00	2,354,969.36	499,638.90
5111131000	HABERES	0.00	0.00	86,120,340.99	16,565,274.44
5111321000	SUJELOS BASE AL PERSONAL SINDICALIZADO	0.00	0.00	75,422,713.74	18,258,365.49
5111321000	SUJELOS BASE AL PERSONAL DE CONFIANZA	0.00	0.00	36,429,138.11	9,108,134.72
5112211000	HONORARIOS ASIMILABLES A SALARIOS	0.00	0.00	54,785,825.46	13,132,078.60
5112211000	SUJELOS BASE AL PERSONAL DE CONTRATO	0.00	0.00	2,176,830.76	1,167,610.40
5112211000	SUJELOS BASE AL PERSONAL DE ESPECIAL	0.00	0.00	2,977,691.40	9,791,239.96
5112231000	REMUNERACIONES ADICIONALES Y ESPECIAL	0.00	0.00	3,053,406.05	9,970,514.99
5113110000	QUINQUENIOS PERSONALES DE CONFIANZA	0.00	0.00	208,235,887.22	160,596,520.87
5113121000	QUINQUENIOS PERSONALES DE CONFIANZA	0.00	0.00	9,618,633.99	7,302,516.05
5113121000	PRIMA VACACIONAL	0.00	0.00	7,373,771.78	5,537,844.26
5113131000	REMUNERACIONES POR HORAS EXTRAORDINARIAS	0.00	0.00	6,109,855.76	4,891,933.06
5113411000	REMUNERACIONES AL DESEMPEÑO LABORAL	0.00	0.00	37,863,357.37	5,731,844.40
5113421000	COMPENSACIONES ADICIONALES POR SERVICIOS ESPE	0.00	0.00	60,945,977.35	17,747,121.56
5113711000	PAGOS SOCIALES	0.00	0.00	15,767,157.55	44,576,219.77
5113711000	PAGO DE SEGURIDAD SOCIAL	0.00	0.00	280,745.16	63,250.56
5114111000	CUOTAS AL INSS	0.00	0.00	58,070,574.78	43,261,797.55
5114121000	CESANTIA Y VEJEZ	0.00	0.00	39,489,832.54	10,188,247.23
5114311000	APORTACIONES AL SISTEMA PARA EL RETIRO	0.00	0.00	12,216,888.13	10,067,195.26
5114411000	SEGURO DE VIDA	0.00	0.00	5,786,226.33	4,295,489.20
5115111000	5115 OTRAS PRESTACIONES SOCIALES Y ECONÓMI	0.00	0.00	587,527.78	0.00
5115111000	APORTACIONES AL FONDO DE PENSIONES	0.00	0.00	118,854,111.80	597,527.78
5115111000	APORTACIONES AL FONDO DE PENSIONES	0.00	0.00	17,854,111.80	10,066,376.46
5115111000	PRESTACIONES CONTRA RETIRO	0.00	0.00	6,152,333.04	1,453,466.94
5115911000	OTRAS PRESTACIONES	0.00	0.00	83,505,126.70	68,426,663.69
5117111000	5117 PAGO DE ESTÍMULOS A SERVIDORES PUBLIC	0.00	0.00	568,693.85	8,000.00
5117111000	ESTÍMULOS POR PRODUCTIVIDAD	0.00	0.00	6,000.00	6,000.00
5121111000	512 MATERIALES DE ADMINISTRACIÓN, EMISIÓN	0.00	0.00	49,440,623.35	825,768.32
5121111000	MATERIAL PARA OFICINA	0.00	0.00	7,095,232.36	9,154,352.72
5121111000	MATERIALES DE IMPRESIÓN Y REPRODUCCI	0.00	0.00	1,706,976.47	1,517,209.74
5121111000	MATERIALES ÚTILES Y EQUIPAMIENTO DE TECNOLOGIA	0.00	0.00	1,793,591.48	706,978.47
5121111000	MATERIAL IMPRESO E INFORMACION DIGITAL	0.00	0.00	108,240.25	1,665,341.23
5121111000	MATERIALES Y ÚTILES DE ENSEÑANZA	0.00	0.00	736,243.32	715,786.58
5121111000	MATERIALES PARA EL REGISTRO DE IDENTIFICACION	0.00	0.00	2,253,854.50	42,345.86
5121111000	PRODUCTOS ALIMENTICIOS PARA PERSONAS	0.00	0.00	15,183.70	9,738.66
5122111000	PRODUCTOS ALIMENTICIOS PARA PERSONAS	0.00	0.00	2,495.40	90,142.40
5122311000	PRODUCTOS ALIMENTICIOS PARA PERSONAS	0.00	0.00	1,195,146.55	253,953.57
5122311000	PRODUCTOS ALIMENTICIOS PARA PERSONAS	0.00	0.00	1,136,626.90	865,087.78
5122311000	PRODUCTOS ALIMENTICIOS PARA PERSONAS	0.00	0.00	3,079.00	38,620.60
5124111000	5124 MATERIALES Y ARTÍCULOS DE CONSTRUCCIÓN	0.00	0.00	3,920,829.23	777.00
5124211000	CEMENTO Y PROD DE CONCRETO Y MATERIAL ASFALTI	0.00	0.00	678,235.82	3,126.60
5124311000	CAL, YESO Y PRODUCTOS DE YESO	0.00	0.00	1,977,339.28	723.80
5124411000	MADERA Y PROD DE MADERA	0.00	0.00	3,019.95	1,042.00
5124511000	VIDRIO Y PROD DE VIDRIO	0.00	0.00	70,242.65	28,696.60
5124611000	ARTÍCULOS METÁLICOS PARA LA CONSTRUCCIÓN	0.00	0.00	586,887.47	41,663.00
5124611000	ARTÍCULOS METÁLICOS PARA LA CONSTRUCCIÓN	0.00	0.00	586,887.47	557,239.80
5124611000	OTROS MATERIALES Y ARTÍCULOS DE CONSTRUCCIÓN	0.00	0.00	9,545.82	43,106.97
5124611000	OTROS MATERIALES Y ARTÍCULOS DE CONSTRUCCIÓN	0.00	0.00	46,331.73	38,396.73
5124611000	5125 PRODUCTOS QUÍMICOS, FARMACÉUTICOS Y D	0.00	0.00	505,466.24	445,683.65
5124611000	5125 PRODUCTOS QUÍMICOS, FARMACÉUTICOS Y D	0.00	0.00	40,987.83	320,926.16



MUNICIPIO DE OAXACA DE JUÁREZ DISTRITO CENTRO, OAX.
BALANZA DE COMPROBACIÓN ÚLTIMO NIVEL
AL 30 DE JUNIO DEL 2018

(EN PESOS)

OAXACA
PATRIMONIO MUNDIAL 2017 - 2018

CUENTA	CONCEPTO	SALDO INICIAL DEUDOR	SALDO INICIAL ACREEDOR	CARGOS	ABONOS	SALDO FINAL DEUDOR	SALDO FINAL ACREEDOR
5125411000	MEDICAMENT. Y PROD FARMACÉUTICOS D.USO VETERI	0.00	0.00	69,675.95	3,226.28	66,449.67	0.00
5125411000	MATS. ACCES. Y SUMINISTROS MÉDICOS D.USO VETERI	0.00	0.00	76,098.52	16,714.88	59,371.73	0.00
5125611000	MATS. ACCESORIOS Y SUMINISTROS DE LABORATORIO	0.00	0.00	96,179.49	12,714.88	83,464.61	0.00
5125911000	FIBRAS SINTÉTICAS, HULES, PLÁSTICOS Y DERIVAD	0.00	0.00	101,724.94	8,331.88	93,393.06	0.00
5125911000	OTROS PROD QUÍMICOS	0.00	0.00	18,247.09	0.00	18,247.09	0.00
5126111000	5126 COMBUSTIBLES, LUBRICANTES Y ADITIVOS	0.00	0.00	21,667,108.82	96,167.18	21,560,941.64	0.00
5127111000	5127 VESTUARIO, BLANCOS, PRENDAS DE PROTEC	0.00	0.00	21,667,108.82	96,167.18	21,560,941.64	0.00
5127211000	PRENDAS DE SEGURIDAD Y PROTECCION PERSONAL	0.00	0.00	6,204,394.33	6,204,394.33	0.00	0.00
5127411000	PRODUCTOS TEXTILES	0.00	0.00	4,138,591.04	0.00	4,138,591.04	0.00
5127511000	BOCOS Y OTROS PROD TEXTILES EXCEPTO PRENDAS D	0.00	0.00	6,637.46	0.00	6,637.46	0.00
5128111000	5128 MATERIALES Y SUMINISTROS PARA SEGURID	0.00	0.00	5,412.23	0.00	5,412.23	0.00
5128211000	MATERIALES DE DEFENSA	0.00	0.00	2,045.00	1,472.50	572.50	0.00
5128311000	PRENDAS DE PROTECCION PARA SEGURIDAD PUBLICA	0.00	0.00	1,280.00	1,090.00	190.00	0.00
5129111000	5129 HERRAMIENTAS, REPAACIONES Y ACCESORIO	0.00	0.00	765.00	382.50	382.50	0.00
5129211000	REPAACIONES Y ACCESORIOS MENORE	0.00	0.00	2,888,471.37	48,382.50	2,840,088.87	0.00
5129311000	REPAAC Y ACCES MENORES DE EDIFICIOS	0.00	0.00	587,836.15	7,233.96	580,602.19	0.00
5129411000	REPAAC Y ACCES MENORES DE MOB Y EQ DE OFICINA	0.00	0.00	14,502.50	1,094.27	13,508.23	0.00
5129811000	REPAAC Y ACCES MEN D.EQ DE COMPUTO Y TECN D L	0.00	0.00	15,500.31	1,211.99	14,288.32	0.00
5129811000	REPAAC Y ACCES MENORES DE EQ DE TRANSPORTE	0.00	0.00	43,414.19	9,726.80	33,687.39	0.00
5129811000	REPAAC Y ACCES MENORES DE EQ DE CONSTRUCC	0.00	0.00	2,010,496.88	187,933.82	1,891,703.06	0.00
5129811000	REPAACIONES Y ACCESORIOS MENORES OTROS BIENES	0.00	0.00	222,247.11	8,943.89	212,303.22	0.00
5129911000	51299 SERVICIOS BÁSICOS	0.00	0.00	9,052.24	34.00	8,998.24	0.00
5131111000	ENERGIA ELÉCTRICA	0.00	0.00	102,662,162.75	16,530.34	102,645,632.41	0.00
5131211000	ALUMBRADO PÚBLICO	0.00	0.00	21,060,754.21	88,272.77	20,972,481.44	0.00
5131311000	GAS	0.00	0.00	18,484,025.42	68,634.00	18,484,025.42	0.00
5131411000	TELÉFONIA TRADICIONAL	0.00	0.00	14,906.85	5,338.85	9,568.00	0.00
5131611000	SERVICIOS DE TELECOMUNICACIONES	0.00	0.00	238,552.22	10,580.00	227,972.22	0.00
5131711000	SERVICIO DE POSTALES Y TELEGRÁFICOS	0.00	0.00	698,026.85	1,510.10	696,516.75	0.00
5131811000	SERVICIO DE TELEFONÍA MÓVIL Y MENSAJERÍA	0.00	0.00	300.00	150.00	150.00	0.00
5132111000	ARRENDAMIENTO DE TERRENOS	0.00	0.00	435,887.33	4,668.10	431,219.23	0.00
5132211000	ARRENDAMIENTO DE EDIFICIOS ADMINISTRATIVOS	0.00	0.00	8,942,399.89	15,917.32	8,926,482.57	0.00
5132311000	ARRENDAMIENTO DE MOBILIARIO Y EQUIPO DE OFIC	0.00	0.00	1,632,365.42	18,501.77	1,613,863.65	0.00
5132511000	ARRENDAMIENTO DE EQUIPO DE TRANSPORTE	0.00	0.00	7,377,236.87	1,946.24	7,375,290.63	0.00
5132611000	ARRENDAMIENTO DE MAQUINARIA, OTROS EQUIPOS Y	0.00	0.00	1,565.40	421.80	1,143.60	0.00
5132711000	ARRENDAMIENTO DE ACTIVOS INTANGIBLES	0.00	0.00	65,000.00	1,500.00	63,500.00	0.00
5132811000	OTROS ARRENDAMIENTOS	0.00	0.00	116,891.60	591.60	116,000.00	0.00
5132911000	SERVICIOS DE REPARACIONES, REFORMAS, GUANTIFICOS	0.00	0.00	748,664.62	650.02	748,014.60	0.00
5133011000	SERVICIOS DE REPARACIONES, REFORMAS, GUANTIFICOS	0.00	0.00	27,575.92	0.00	27,575.92	0.00
513311000	SERVICIOS DE DISEÑO / ARQUITECTURA, ING Y ACT	0.00	0.00	498,655.48	210,870.00	287,785.48	0.00
5133211000	SERVICIOS DE CONSULTORIA ADMAVIA PROC TEC Y EN	0.00	0.00	128,258.88	0.00	128,258.88	0.00
5133411000	SERVIS DE APOYO ADMVO FOTOCOPIADO E IMPRESIO	0.00	0.00	6,612,419.39	1,044.00	6,611,375.39	0.00
5133611000	SERVIS PROFES, CIENTIFICOS Y TECNICOS INTEGRALE	0.00	0.00	1,429,308.60	0.00	1,429,308.60	0.00
5133611000	SERVIS PROFES, CIENTIFICOS Y TECNICOS Y CO	0.00	0.00	1,507,211.23	0.00	1,507,211.23	0.00
5134111000	SERVICIOS FINANCIEROS, BANCARIOS Y CO	0.00	0.00	3,869,478.59	0.00	3,869,478.59	0.00
5134311000	SERVICIOS DE RECAUDACION Y TRANSALDO DE VALORES	0.00	0.00	3,143,429.46	0.00	3,143,429.46	0.00
5134411000	SEGURO DE BIENES PATRIMONIALES	0.00	0.00	160,156.46	0.00	160,156.46	0.00
5134511000		0.00	0.00	4,309,546.10	0.00	4,309,546.10	0.00



MUNICIPIO DE OAXACA DE JUÁREZ DISTRITO CENTRO, OAX.
BALANZA DE COMPROBACIÓN ÚLTIMO NIVEL
AL 30 DE JUNIO DEL 2018

(EN PESOS)

OAXACA
PATRIMONIO MUNDIAL | 2017 - 2018

CUNTA	CONCEPTO	SALDO INICIAL DEUDOR	SALDO INICIAL ACREEDOR	CARGOS	ABONOS	SALDO FINAL DEUDOR	SALDO FINAL ACREEDOR
5134711000	FLETES Y MANIOBRAS	0.00	0.00	100,563.04	0.00	100,563.04	0.00
5134	SERVICIOS DE INSTALACIÓN, REPARACIÓN, CONSERVACIÓN Y MANTENIMIENTO DE EDIFICIOS	0.00	0.00	7,408,170.67	51,424.40	7,356,746.27	0.00
5135211000	INSTALACIÓN, MANTENIMIENTO Y REPARACIÓN DE MOBILIDAD Y EQUIPO DE ADMON	0.00	0.00	1,918,011.24	9,297.40	1,908,713.84	0.00
5135311000	INSTALACIÓN, MANTENIMIENTO Y REPARACIÓN DE EQUIPO DE COMPUTO	0.00	0.00	35,770.17	4,592.00	31,178.17	0.00
5135511000	REPARACIÓN Y MANTENIMIENTO DE EQUIPO DE TRANSPORTE	0.00	0.00	33,330.00	0.00	33,330.00	0.00
5135711000	INST. MANTENIMIENTO DE MAQUINARIA Y OTROS EQUI	0.00	0.00	4,963,405.62	28,642.00	4,992,047.62	0.00
5135811000	SERVICIOS DE LIMPIEZA Y REPARACIÓN DE BARRIOS	0.00	0.00	74,106.60	8,336.40	65,770.20	0.00
5135911000	SERVICIOS DE COMUNICACIÓN SOCIAL Y PUBLICIDAD	0.00	0.00	132,319.99	0.00	132,319.99	0.00
5136111000	SERVICIOS DE RADIO, TELEVISIÓN Y OTROS MEDIOS DE MENS	0.00	0.00	5,048,740.18	150,000.00	4,898,740.18	0.00
5136311000	SERVICIOS DE CREATIVIDAD PREP Y PROD PUBLIC EXC INTE	0.00	0.00	4,104,047.74	0.00	4,104,047.74	0.00
5136911000	OTROS SERVICIOS DE INFORMACIÓN	0.00	0.00	353,000.00	150,000.00	203,000.00	0.00
5137111000	SERVICIOS DE TRASLADO Y VIÁTICOS	0.00	0.00	591,692.44	89,535.00	502,157.44	0.00
5137211000	PASAJES AEREOS NACIONALES	0.00	0.00	1,163,624.78	29,471.76	1,193,096.54	0.00
5137311000	PASAJES TERRESTRES	0.00	0.00	233,948.00	53,865.00	180,083.00	0.00
5137411000	VIÁTICOS EN EL EXTRANJERO	0.00	0.00	259,214.82	19,323.86	239,890.96	0.00
5137611000	VIÁTICOS EN EL EXTRANJERO	0.00	0.00	143,345.16	0.00	143,345.16	0.00
5138111000	GASTOS CEREMONIALES	0.00	0.00	5,096,417.15	50,553.44	5,045,863.75	0.00
5138211000	GASTOS DE ORDEN SOCIAL Y CULTURAL	0.00	0.00	4,967,134.19	11,574.00	4,978,708.19	0.00
5138311000	CONGRESOS Y CONVENCIONES	0.00	0.00	117,798.00	50,553.44	67,244.56	0.00
5138511000	OTROS SERVICIOS GENERALES	0.00	0.00	26,798,971.00	15,556,519.14	11,242,451.86	0.00
5138911000	IMPUESTOS Y DERECHOS	0.00	0.00	4,317.00	0.00	4,317.00	0.00
5139511000	PENAS, MULTAS, ACCESORIOS Y ACTUALIZACIONES	0.00	0.00	1,227,829.39	0.00	1,227,829.39	0.00
5139611000	IMPUESTO SOBRE NÓMINA Y OTROS QUE SE DERIVAN	0.00	0.00	17,752,201.29	0.00	17,752,201.29	0.00
5139911000	OTROS SERVICIOS GENERALES	0.00	0.00	7,026,860.00	0.00	7,026,860.00	0.00
5241411000	ASIGNACIONES A ORGANISMOS DESCENTRALIZADOS	0.00	0.00	147,991.92	0.00	147,991.92	0.00
524411000	AYUDAS SOCIALES A PERSONAS	0.00	0.00	8,734,206.55	882,763.90	9,616,970.45	0.00
5244311000	AYUDAS SOCIALES A INSTITUCIONES DE ENSEÑANZA	0.00	0.00	6,554,631.85	862,763.90	7,417,395.75	0.00
5244411000	AYUDAS SOCIALES A INSTITUCIONES CIENTÍFICAS O A	0.00	0.00	6,667,031.65	0.00	6,667,031.65	0.00
5244511000	AYUDAS SOCIALES A INSTITUCIONES SIN FINES DE	0.00	0.00	2,067,174.90	0.00	2,067,174.90	0.00
5244811000	AYUDAS POR DESASTRES NATURALES Y OTROS SINIES	0.00	0.00	1,027,602.86	439,513.76	588,089.10	0.00
5248211000	TRANSFERENCIA A ORGANISMOS INTERNACIONALES	0.00	0.00	12,057.40	4,278.70	7,778.70	0.00
5421411000	INTERESES, COMISIONES Y OTROS GASTOS DE LA DEUDA PÚBLICA	0.00	0.00	9,936.02	0.00	9,936.02	0.00
5421511000	INTERESES DE LA DEUDA INTERNA CON INSTITUCION	0.00	0.00	203,921.46	0.00	203,921.46	0.00
5421611000	INTERESES DE LA DEUDA INTERNA CON INSTITUCION	0.00	0.00	13,457.16	8,971.44	22,428.60	0.00
5421711000	INTERESES DE LA DEUDA INTERNA CON INSTITUCION	0.00	0.00	2,095,701.59	0.00	2,095,701.59	0.00
5421811000	INTERESES DE LA DEUDA INTERNA CON INSTITUCION	0.00	0.00	2,095,701.59	0.00	2,095,701.59	0.00
5421911000	INTERESES DE LA DEUDA INTERNA CON INSTITUCION	0.00	0.00	562,427.08	0.00	562,427.08	0.00
5493113000	COMISIONES DE LA DEUDA PÚBLICA	0.00	0.00	562,427.08	0.00	562,427.08	0.00
5493113000	COMISIONES DE LA DEUDA PÚBLICA INTERNA	0.00	0.00	100,358,495.56	0.00	100,358,495.56	0.00
5513201000	DEPRECIACION DE BIENES EXTRAORDINARIAS	0.00	0.00	8,107,495.44	0.00	8,107,495.44	0.00
5513201000	DEPRECIACION DE BIENES EXTRAORDINARIAS	0.00	0.00	303,149.09	0.00	303,149.09	0.00
55151511000	DEPRECIACION DE BIENES MUEBLES	0.00	0.00	303,149.09	0.00	303,149.09	0.00
55151511000	DEPRECIACION DE BIENES MUEBLES	0.00	0.00	8,084,424.79	1,162,495.04	6,921,929.75	0.00
55151511000	DEPRECIACION DE MUEBLES DE OFICINA Y ESTANTER	0.00	0.00	210,159.92	1,34,011.21	74,148.71	0.00



MUNICIPIO DE OAXACA DE JUÁREZ DISTRITO CENTRO, OAX.
BALANZA DE COMPROBACIÓN ÚLTIMO NIVEL
AL 30 DE JUNIO DEL 2018

(EN PESOS)



CUENTA	CONCEPTO	SALDO INICIAL DEUDOR	SALDO INICIAL ACREEDOR	CARGOS	ABONOS	SALDO FINAL DEUDOR	SALDO FINAL ACREEDOR
5515121000	DEPRECIACION DE MUEBLES EXCEPTO OFICINA Y EST	0.00	0.00	76,772.38	4,065.96	72,706.42	0.00
5515131000	DEPRECIACION DE EQ DE COMPUTO Y TECNOL INFORM	0.00	0.00	543,500.25	82,084.47	461,415.78	0.00
5515148000	DEPRECIACION DE OTROS MOB Y EQS DE ADM	0.00	0.00	48,487.09	6,993.17	41,493.92	0.00
5515211000	DEPRECIACION DE EQS Y APARATOS AUDIOVISUALES	0.00	0.00	21,178.05	2,978.36	18,199.69	0.00
5515221000	DEPRECIACION DE APARATOS DEPORTIVOS	0.00	0.00	53,823.38	7,689.08	46,134.30	0.00
5515231000	DEPRECIACION DE CAMARAS FOTOGRAFICAS Y VIDEO	0.00	0.00	250,436.09	35,793.03	214,643.06	0.00
5515291000	DEPRECIACION DE OTRO MOB Y EQ EDUCACION	0.00	0.00	23,989.25	3,424.01	20,565.24	0.00
5515311000	DEPRECIACION DE MOB Y EQ DE LABORATORIO	0.00	0.00	4,195.54	589.40	3,606.14	0.00
5515341000	DEPRECIACION DE AUTOMOVILES Y EQ TERRESTRE	0.00	0.00	1,151.64	165.40	986.24	0.00
5515411000	DEPRECIACION DE OTROS EQUIPOS DE TRANSPORTE	0.00	0.00	4,974,842.48	713,333.48	4,261,509.00	0.00
5515491000	DEPRECIACION DE DEFENSA Y SEGURIDAD	0.00	0.00	1,064,015.75	152,002.15	912,013.60	0.00
5515631000	DEPRECIACION DE MAQUINARIA Y EQ DE CONSTRUCCO	0.00	0.00	423,481.68	77,998.74	345,481.94	0.00
5515641000	DEPRECIACION DE MAQUINARIA Y EQ DE CONSTRUCCO	0.00	0.00	311.27	44.47	266.80	0.00
5515651000	DEPRECIACION DE EQ DE COMUNICACION Y TELECOMU	0.00	0.00	25,375.73	2,491.55	22,884.18	0.00
5515661000	DEPRECIACION DE EQ DE COMUNICACION Y TELECOMU	0.00	0.00	203,972.57	29,124.60	174,847.97	0.00
5515691000	DEPRECIACION DE GENER ELECTRICA APAR ACCE ELE	0.00	0.00	17,137.40	2,431.94	14,705.46	0.00
5515691000	DEPRECIACION DE GENER ELECTRICA APAR ACCE ELE	0.00	0.00	1,078.41	154.96	923.45	0.00
5515691000	DEPRECIACION DE OTROS EQUIPOS	0.00	0.00	69,238.60	3,411.96	65,826.64	0.00
5515691000	DEPRECIACION DE OTROS EQUIPOS	0.00	0.00	182,919.09	0.00	182,919.09	0.00
5517111000	AMORTIZACION DE ACTIVOS INTANGIBLES	0.00	0.00	82,072.03	0.00	82,072.03	0.00
5517112000	AMORTIZACION DE LICENCIAS INFORMATICAS E INTE	0.00	0.00	100,847.06	0.00	100,847.06	0.00
559 OTROS GASTOS		0.00	0.00	91,786,002.61	91,786,001.68	0.93	0.00
559115000	AMORTIZACION DE LA DEUDA PUBLICA INTERNA	0.00	0.00	85,033,456.49	85,033,456.49	0.00	0.00
559810000	OTROS GASTOS	0.00	0.00	6,754,545.12	6,754,545.19	0.07	0.00
559830000	AMORTIZACION DE LA DEUDA PUBLICA INTERNA	0.00	0.00	0.12	0.00	0.12	0.00
559840000	OTROS GASTOS REDONDEO	0.00	0.00	6,754,545.00	6,754,545.00	0.00	0.00
75 INVERSION PUBLICA		0.00	0.00	1.00	0.10	0.90	0.00
7511629120	TRAB D ACABADOS EN EDIFICIO Y OTROS TRAB ESPECI	0.00	0.00	136,915,078.08	136,915,078.08	0.00	52,401.53
7521619120	INVERSION PUBLICA CONTRATADA MEDIANTE P	0.00	0.00	1,826,252.51	1,826,252.51	0.00	0.00
7521619120	CONSTRUCCION DE OBRAS PARA EL AB DE AGUA P GAS EL	0.00	0.00	19,959,733.77	19,959,733.77	0.00	52,401.53
7521619120	DIV DE TERRENOS Y CONSTRUCCION DE OBRAS	0.00	0.00	26,755,322.11	26,755,322.11	0.00	18,823.70
8 CUENTAS DE ORDEN PRESUPUESTARIAS		0.00	0.00	88,981,791.34	88,929,889.81	52,401.53	0.00
81 LEY DE INGRESOS		16,491,418,117.04	16,763,239,074.81	11,744,342,661.68	11,744,342,661.68	21,121,073,096.17	21,392,894,055.94
811 LEY DE INGRESOS ESTIMADA		5,237,800,823.15	5,509,521,778.30	3,133,093,541.07	3,133,093,541.07	7,081,896,350.31	7,353,717,306.16
812 LEY DE INGRESOS POR EJECUTAR		2,121,687,289.15	0.00	1,321,376,886.40	15,660,309.43	3,427,415,666.12	0.00
813 LEY DE INGRESOS POR EJECUTAR		228,180,345.19	0.00	860,761,077.05	1,386,604,893.54	297,663,171.30	0.00
814 LEY DE INGRESOS POR EJECUTAR		1,225,130,245.19	0.00	690,151,916.54	1,386,604,893.54	297,663,171.30	0.00
8130000000	MUJECIONES A LA LEY DE INGRESOS ESTIMADA	1,053,444,523.35	0.00	24,751,236.54	0.00	1,078,195,761.89	0.00
8140000000	LEY DE INGRESOS DEVENGADA	1,834,478,663.36	1,834,573,379.69	885,648,206.74	885,654,801.96	2,576,284,722.30	2,576,388,133.85
8140000001	LEY DE INGRESOS RECAUDADA	0.00	1,834,573,379.69	813,693,459.59	71,867,400.64	2,576,284,722.30	0.00
8150000000	LEY DE INGRESOS RECAUDADA	0.00	3,675,048,399.21	40,554,134.34	845,173,736.14	4,479,666,001.01	0.00
82 PRESUPUESTO DE EGRESOS		11,255,617,293.99	11,253,917,285.91	40,554,134.34	845,173,736.14	14,039,176,749.78	14,039,176,749.78
8210000000	PRESUPUESTO DE EGRESOS APROBADO	0.00	2,393,518,246.24	118,761,816.42	1,312,922,203.36	3,597,267,633.36	0.00
8210000001	PRESUPUESTO APROBADO	0.00	2,393,518,246.24	118,761,816.42	1,312,922,203.36	3,597,267,633.36	0.00




MUNICIPIO DE OAXACA DE JUÁREZ DISTRITO CENTRO, OAX.
BALANZA DE COMPROBACIÓN ÚLTIMO NIVEL
AL 30 DE JUNIO DEL 2018

(EN PESOS)



PATRIMONIO MUNDIAL 2017 - 2018


CUNTA	CONCEPTO	SALDO INICIAL DEUDOR	SALDO INICIAL ACREEDOR	CARGOS	ABONOS	SALDO FINAL DEUDOR	SALDO FINAL ACREEDOR
8220000000	822 PRESUPUESTO DE EGRESOS POR EJERCER	2,059,489,585.49	0.00	2,906,175,456.84	2,040,494,302.75	2,925,180,743.68	0.00
8230000000	823 PRESUPUESTO MODIFICADO	2,059,489,585.49	0.00	2,906,175,456.84	2,040,494,302.75	2,925,180,743.68	0.00
8240000000	824 MODIFICACIONES AL PRESUPUESTO	1,150,756,987.21	0.00	1,446,655,748.77	1,446,655,748.77	0.00	1,393,816,659.88
8250000000	825 PRESUPUESTO DE EGRESOS COMPROMETIDO	0.00	1,814,277,478.32	1,446,655,748.77	1,446,655,748.77	0.00	1,393,816,659.88
8260000000	826 PRESUPUESTO COMPROMETIDO	0.00	997,540,686.67	871,034,406.16	1,197,721,184.01	0.00	2,040,963,862.87
8270000000	827 PRESUPUESTO DE EGRESOS DEVENGADO	0.00	816,736,398.35	0.00	0.00	0.00	1,224,227,464.52
8280000000	828 PRESUPUESTO DEVENGADO	3,071,146,898.73	0.00	1,239,756,571.50	1,239,756,571.50	3,597,117,512.43	3,596,259,349.91
8290000000	829 PRESUPUESTO DE EGRESOS EJERCIDO	3,071,146,898.73	0.00	1,076,592,413.07	550,621,899.37	1,076,592,413.07	3,420,456,243.74
8300000000	830 PRESUPUESTO EJERCIDO	3,007,250,744.02	0.00	1,633,166,158.43	689,136,972.13	3,420,456,243.74	3,420,456,243.74
8310000000	831 PRESUPUESTO DE EGRESOS PAGADO	3,007,250,744.02	0.00	1,633,166,158.43	1,216,166,735.74	3,420,456,243.74	3,420,456,243.74
8320000000	832 PRESUPUESTO PAGADO	3,007,250,744.02	0.00	1,633,166,158.43	1,216,166,735.74	3,420,456,243.74	3,420,456,243.74
8330000000	833 SUPERAVIT FINANCIERO	3,115,719,931.75	0.00	142,617,627.36	157,530,374.29	3,188,883,140.84	0.00
8340000000	834 FONDO MATERIALES	271,820,957.77	0.00	3,452,583,304.72	3,452,583,304.72	271,820,957.77	0.00
8350000000	835 DEFICIT FINANCIERO	271,820,957.77	0.00	3,433,338,153.54	3,433,338,153.54	271,820,957.77	0.00
8360000000	836 ADEUDOS DE EJERCICIOS FISCALES ANTERIORES	271,820,957.77	0.00	0.00	0.00	271,820,957.77	0.00
8370000000	837 ADEUDOS DE EJERCICIO	271,820,957.77	0.00	19,645,151.18	19,645,151.18	0.00	0.00
8380000000	838 CUENTAS DE CARGA INICIAL	0.00	0.00	462,877,600.57	462,877,600.57	0.00	0.00
8390000000	839 CUENTA TECNICA DE NOMINA	0.00	0.00	462,877,600.57	462,877,600.57	0.00	0.00
9999999998	SUMAS	17,599,917,865.39	17,599,917,865.39	32,847,297,207.58	32,847,297,207.58	22,946,642,774.56	22,946,642,774.56



ESTADOS UNIDOS MEXICANOS

PRESIDENCIA MUNICIPAL

JOSÉ ANTONIO HERNÁNDEZ FRAGUAS
PRESIDENTE MUNICIPAL
OAXACA DE JUÁREZ
2017 - 2018




HONORABLE AYUNTAMIENTO

OAXACA DE JUÁREZ

JUAN ENRIQUE LIRA VÁSQUEZ
SINDICO SEGUNDO
2017 - 2018

SINDICATURA SEGUNDA



HONORABLE AYUNTAMIENTO

OAXACA DE JUÁREZ

LUDMILA ZARATE VELAZCO
REGIDORA DE HACIENDA MUNICIPAL Y CONTRALORIA
2017 - 2018

TESORERÍA MUNICIPAL

REGIDORA DE HACIENDA MUNICIPAL Y DE CONTRALORIA