





MUNICIPIO OAXACA DE JUAREZ
TESORERIA MUNICIPAL
DEL 01 DE ENERO AL 31 DE MARZO DE 2022



INDICADORES DE CUMPLIMIENTO DE OBJETIVOS		
NOMBRE	FÓRMULA	RESULTADO
EROGACIONES DEL FISM-DF EN AGUA POTABLE 2021	$\frac{2,092,991.12}{19,547,381.66} \times 100$	11%
EROGACIONES DEL FISM-DF 2020 EN AGUA POTABLE *	$\frac{10,096,992}{121,831,934.14} \times 100$	8.29%
EROGACIONES DEL FISM-DF EN DRENAJE 2021	$\frac{540,640.00}{19,547,381.66} \times 100$	3%
EROGACIONES DEL FISM-DF 2020 EN DRENAJE *	$\frac{36,915,966}{121,831,934.14} \times 100$	30.30%
EROGACIONES DEL FISM-DF EN LETRINAS 2021	$\frac{0.00}{19,547,381.66} \times 100$	0.00%
EROGACIONES DEL FISM-DF EN URBANIZACIÓN MUNICIPAL 2021	$\frac{16,793,790.65}{19,547,381.66} \times 100$	86%
EROGACIONES DEL FISM-DF 2020 EN URBANIZACIÓN MUNICIPAL *	$\frac{57,310,720}{121,831,934.14} \times 100$	47.04%
EROGACIONES DEL FISM-DF EN ELECTRIFICACIÓN 2021	$\frac{0.00}{19,547,381.66} \times 100$	0%
EROGACIONES DEL FISM-DF EN SALUD	$\frac{0.00}{19,547,381.66} \times 100$	0.00%
EROGACIONES DEL FISM-DF EN EDUCACIÓN 2021	$\frac{0.00}{19,547,381.66} \times 100$	0%




MUNICIPIO OAXACA DE JUAREZ
TESORERIA MUNICIPAL
DEL 01 DE ENERO AL 31 DE MARZO DE 2022



INDICADORES DE CUMPLIMIENTO DE OBJETIVOS				
NOMBRE	FÓRMULA			RESULTADO
EROGACIONES DEL FISM-DF 2020 EN EDUCACIÓN*	$\frac{14,171,311.61}{121,831,934.14}$	X	100	11.63%
EROGACIONES DEL FISM-DF EN ALCANTARILLADO 2021	$\frac{0.00}{19,547,381.66}$	X	100	0.00%
EROGACIONES DEL FISM-DF EN MEJORAMIENTO DE VIVIENDA	$\frac{0.00}{19,547,381.66}$	X	100	0.00%
EROGACIONES DEL FORTAMUN-DF EN DEUDA PÚBLICA 2022	$\frac{0.00}{50,959,028.41}$	X	100	0.00%
COBERTURA EN SEGURIDAD PÚBLICA 2022 *	$\frac{38,947,101.98}{50,959,028.41}$	X	100	76%
EROGACIONES DEL FORTAMUN-DF EN DERECHOS Y APROVECHAMIENTOS EN AGUA	$\frac{0.00}{50,959,028.41}$	X	100	0%
EROGACIONES DEL FORTAMUN-DF EN MODERNIZACIÓN DE SISTEMAS DE RECAUDACIÓN	$\frac{0.00}{50,959,028.41}$	X	100	0.00%
EROGACIONES DEL FORTAMUN-DF EN MANTENIMIENTO DE INFRAESTRUCTURA	$\frac{0.00}{50,959,028.41}$	X	100	0.00%
EROGACIONES DEL FORTAMUN-DF EN SEGURIDAD PÚBLICA 2022	$\frac{38,947,101.98}{50,959,028.41}$	X	100	76%
EROGACIONES DEL FORTAMUN-DF EN ALUMBRADO PÚBLICO 2022	$\frac{0.00}{50,959,028.41}$	X	100	0.00%



MUNICIPIO OAXACA DE JUAREZ
TESORERIA MUNICIPAL
DEL 01 DE ENERO AL 31 DE MARZO DE 2022



INDICADORES DE CUMPLIMIENTO DE OBJETIVOS		
NOMBRE	FÓRMULA	RESULTADO
EFICIENCIA EN LA EJECUCIÓN DE OBRAS PRIORIZADAS CON EL FISM-DF 2021	$\frac{19,427,421.77}{19,547,381.66} \times 100$	99.39%

EFICIENCIA EN LA EJECUCIÓN DE OBRAS PRIORIZADAS CON EL FISM-DF 2020	$\frac{118,494,989}{121,831,934.14} \times 100$	97.26%
---	---	--------


SINDICATURA
PRIMERA MUNICIPAL
MUNICIPIO DE JUÁREZ
D.F.T.O. CENTRO, OAX.
Por una ciudad educadora
2022 - 2024

C. NANCY BELEM MOTA FIGUEROA
SÍNDICA PRIMERA MUNICIPAL


PRESIDENCIA
MUNICIPAL
Municipio de Oaxaca
de Juárez
Dfio. Centro, Oax.
Por una ciudad educadora
2022 - 2024

C. JORGE CASTRO CAMPOS
SÍNDICO SEGUNDO MUNICIPAL

C. JUDITH CARREÑO HERNÁNDEZ
REGIDORA DE HACIENDA MUNICIPAL Y DE TRANSPARENCIA
Y GOBIERNO ABIERTO

C. LETICIA DOMÍNGUEZ MARTÍNEZ
TESORERA MUNICIPAL


REGIDURÍA DE
HACIENDA MUNICIPAL
Y DE TRANSPARENCIA Y
GOBIERNO ABIERTO

Municipio de Oaxaca
de Juárez
Dfio. Centro, Oax.
Por una ciudad educadora
2022 - 2024


TESORERÍA
MUNICIPAL
Municipio de Oaxaca
de Juárez
Dfio. Centro, Oax.
Por una ciudad educadora
2022 - 2024