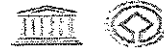




OAXACA DE JUÁREZ
PATRIMONIO CULTURAL DE LA HUMANIDAD
2019-2021

MUNICIPIO OAXACA DE JUAREZ
TESORERIA MUNICIPAL
DEL 01 DE ENERO AL 31 DE MARZO 2020

OAXACA
CIUDAD PATRIMONIO
DE LA HUMANIDAD



INDICADORES DE CUMPLIMIENTO DE OBJETIVOS

NOMBRE	FÓRMULA	RESULTADO
--------	---------	-----------

EFICIENCIA EN LA RECAUDACIÓN DEL IMPUESTO PREDIAL	$\frac{70,812,865.88}{105,163,277.00}$ X 100	67.34%
---	--	--------

EROGACIONES DEL FISM-DF EN AGUA POTABLE	$\frac{0.00}{0.00}$ X 100	0.00%
---	---------------------------	-------

EROGACIONES DEL FISM-DF 2019 EN AGUA POTABLE *	$\frac{2,369,064.76}{125,536,978.21}$ X 100	1.89%
--	---	-------

Nota: *Se reporta el porcentaje ejercido en obra pública de agua potable ejecutadas con recursos del ramo 33 del ejercicio fiscal 2019 durante el 1er. trimestre de 2020.

EROGACIONES DEL FISM-DF EN DRENAJE	$\frac{0.00}{0.00}$ X 100	0.00%
------------------------------------	---------------------------	-------

EROGACIONES DEL FISM-DF 2019 EN DRENAJE *	$\frac{27,148,304.05}{125,536,978.21}$ X 100	21.63%
---	--	--------

Nota: *Se reporta el porcentaje ejercido en obra pública de drenaje ejecutadas con recursos del ramo 33 del ejercicio fiscal 2019 durante el 1er. trimestre de 2020.

EROGACIONES DEL FISM-DF EN LETRINAS	$\frac{0.00}{0.00}$ X 100	0.00%
-------------------------------------	---------------------------	-------

EROGACIONES DEL FISM-DF EN URBANIZACIÓN MUNICIPAL	$\frac{0.00}{0.00}$ X 100	0.00%
---	---------------------------	-------

EROGACIONES DEL FISM-DF 2019 EN URBANIZACIÓN MUNICIPAL *	$\frac{27,729,511.37}{125,536,978.21}$ X 100	22.09%
--	--	--------

Nota: *Se reporta el porcentaje ejercido en obra pública de urbanización ejecutadas con recursos del ramo 33 del ejercicio fiscal 2019 durante el 1er. trimestre de 2020.

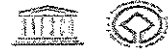
EROGACIONES DEL FISM-DF EN ELECTRIFICACIÓN	$\frac{0.00}{0.00}$ X 100	0.00%
--	---------------------------	-------



OAXACA DE JUÁREZ
PATRIMONIO CULTURAL DE LA HUMANIDAD
2019-2021

MUNICIPIO OAXACA DE JUAREZ
TESORERIA MUNICIPAL
DEL 01 DE ENERO AL 31 DE MARZO 2020

OAXACA
CIUDAD PATRIMONIO
DE LA HUMANIDAD



INDICADORES DE CUMPLIMIENTO DE OBJETIVOS

NOMBRE	FORMULA		RESULTADO
EROGACIONES DEL FISM-DF EN SALUD	$\frac{0.00}{0.00}$	X 100	0.00%
EROGACIONES DEL FISM-DF EN EDUCACIÓN	$\frac{0.00}{0.00}$	X 100	0.00%
EROGACIONES DEL FISM-DF 2019 EN EDUCACIÓN*	$\frac{14,317,985.32}{125,536,978.77}$	X 100	11.41%
EROGACIONES DEL FISM-DF EN ALCANTARILLADO	$\frac{0.00}{0.00}$	X 100	0.00%
EROGACIONES DEL FISM-DF EN MEJORAMIENTO DE VIVIENDA	$\frac{0.00}{0.00}$	X 100	0.00%
EROGACIONES DEL FORTAMUN-DF EN DEUDA PÚBLICA	$\frac{0.00}{34,072,371.17}$	X 100	0.00%
COBERTURA EN SEGURIDAD PÚBLICA	$\frac{264,251}{765}$		345
EROGACIONES DEL FORTAMUN-DF EN DERECHOS Y APROVECHAMIENTOS EN AGUA	$\frac{0.00}{34,072,371.17}$	X 100	0.00%
EROGACIONES DEL FORTAMUN-DF EN MODERNIZACIÓN DE SISTEMAS DE RECAUDACIÓN	$\frac{0.00}{34,072,371.17}$	X 100	0.00%

Nota: *Se reporta el porcentaje ejercido en obra pública de educación ejecutadas con recursos del ramo 33 del ejercicio fiscal 2019 durante el 1er. trimestre de 2020.



OAXACA DE JUÁREZ
PATRIMONIO CULTURAL DE LA HUMANIDAD
2019-2021

MUNICIPIO OAXACA DE JUAREZ
TESORERÍA MUNICIPAL
DEL 01 DE ENERO AL 31 DE MARZO 2020

OAXACA
CIUDAD PATRIMONIO
DE LA HUMANIDAD



INDICADORES DE CUMPLIMIENTO DE OBJETIVOS				
NOMBRE	FORMULA			RESULTADO
EROGACIONES DEL FORTAMUN-DF EN MANTENIMIENTO DE INFRAESTRUCTURA	0.00	X	100	0.00%
	$\frac{34,072,371.17}{34,072,371.17}$			

EROGACIONES DEL FORTAMUN-DF EN SEGURIDAD PÚBLICA	30,539,335.17	X	100	90%
	$\frac{34,072,372.17}{34,072,372.17}$			

EROGACIONES DEL FORTAMUN-DF EN ALUMBRADO PÚBLICO	0.00	X	100	0%
	$\frac{34,072,372.17}{34,072,372.17}$			



EFICACIA EN LA EJECUCIÓN DE OBRAS PRIORIZADAS CON EL FISM-DF	108	X	100	21.91%
	$\frac{493}{493}$ *			

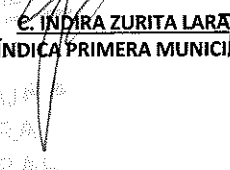
Nota: *La priorización del FISM DF 2019 fue realizada para el periodo de la administración (2019 - 2021).

EFICIENCIA EN LA EJECUCIÓN DE OBRAS PRIORIZADAS CON EL FISM-DF 2020	0.00	X	100	0.00%
	$\frac{0.00}{0.00}$			

EFICIENCIA EN LA EJECUCIÓN DE OBRAS PRIORIZADAS CON EL FISM-DF 2019	125,536,978.21	X	100	100.00%
	$\frac{125,536,978.21}{125,536,978.21}$ *			

Nota: * La priorización de obras a realizar con recursos del FISM-DF para el periodo 2019-2021 no contiene importes, razón por la cual se tomó el importe total de FISM -DF 2019.



C. OSWALDO GARCÍA JARQUÍN
PRESIDENTE MUNICIPAL
OAXACA DE JUÁREZ
PATRIMONIO CULTURAL DE LA HUMANIDAD
2019-2021


C. INDIRA ZURITA LARA
SÍNDICA PRIMERA MUNICIPAL
PRESIDENCIA MUNICIPAL

C. TANIA CABALLERO NAVARRO
REGIDORA DE HACIENDA MUNICIPAL



C. JORGE CASTRO CAMACHO
SÍNDICO SEGUNDO MUNICIPAL
SINDICATURA SEGUNDA MUNICIPAL



C. REBECA MORALES GARCÍA
TESORERA MUNICIPAL

OAXACA DE JUÁREZ
PATRIMONIO CULTURAL DE LA HUMANIDAD
2019-2021

TESORERÍA MUNICIPAL