OAXACA DE JUÁREZ

PATRIMONIO CULTURAL DE LA HUMANIDAD

2019-2021

CUENTA PÚBLICA 2020

OAXACA

ÍNDICE

- **INFORMACION CONTABLE**

a) Estado de Situación Financiera.
b) Estado de Actividades.
c) Estado de Variación en la Hacienda Pública.
d) Estado de Cambios en la Situación Financiera
e) Estado de Flujos de Efectivo.
f) Estado Analítico del Activo.
g) Estado Analítico de Deuda y Otros Pasivos.

- **NOTAS A LOS ESTADOS FINANCIEROS.**

a) Notas de desglose:
   1. Notas al Estado de Situación Financiera.
   2. Notas al Estado de Variaciones de Hacienda Publica
   3. Notas al Estado de Actividades.
   4. Notas al estado de Flujos de Efectivo

b) Notas de Memoria (Cuentas de Orden)

c) Notas de Gestión.
   1. Notas de Gestión Administrativa
   2. Anexos a las Notas de Gestión Administrativa

d) Conciliación entre los Ingresos Presupuestarios y Contables
e) Conciliación entre los Egresos Presupuestarios y los Gastos Contables.

- **INFORMACION PRESUPUESTARIA**

a) Estado Analítico de Ingresos
b) Estado Analítico de Ingresos Clasificación Económica
c) Estado Analítico de Ingresos por Concepto
d) Estado Analítico de Egresos por Capítulo y Concepto del Gasto.
e) Estado Analítico de Egresos Clasificación Administrativa.
f) Estado Analítico de Egresos Clasificación Funcional (Finalidad y Función).
g) Estado Analítico de Egresos Clasificación Económica (por Tipo de Gasto).
h) Endeudamiento Neto.
i) Intereses de la Deuda.

- **ESTADO E INFORMES PROGRAMÁTICOS.**

a) Gastos por Categoría Programática.

- **INFORMACION COMPLEMENTARIA**

a) Formato de Ejercicio y Destino del Gasto Federalizado
b) Listado de Cuentas Bancarias Productivas
c) Balanza de comprobación del periodo
d) Balanza de comprobación al cierre del ejercicio

- **DEUDA PÚBLICA**

a) Análisis de la situación de la deuda pública

- **REPORTE ANUAL DE RECAUDACIÓN Y GASTOS**

a) Resultados de la Recaudación de la Ley de Ingresos
b) Resultado del Ejercicio del Presupuesto de Egresos
c) Reporte Anual de Recaudación Impuesto Predial
d) Reporte Anual de Agua Potable y Alcantarillado

- **BIENES PATRIMONIALES**

  a) Inventario de Bienes Muebles
  b) Inventario de Bienes Inmuebles
  c) Relación que componen el Patrimonio Municipal

- **EVALUACIÓN AL DESEMPEÑO**

  a) Indicadores de Gestión Municipal
  b) Indicadores de Cumplimiento de Objetivos
  c) Indicadores de Desempeño (MIR)
  d) Medición del Avance Financiero de Objetivos, Acciones y Metas
  e) Medición del Avance de Cumplimiento de Objetivos, Acciones y Metas

- **EFICIENCIA EN LA ADMINISTRACIÓN MUNICIPAL**

  a) Ramo 28 Participaciones Federales
  b) Ramo 33 Fondo III Fondo de Aportaciones para la Infraestructura Social Municipal y de las Demarcaciones Territoriales del Distrito Federal
  c) Ramo 33 Fondo IV Fondo de Aportaciones para el Fortalecimiento de los Municipios y de las Demarcaciones Territoriales del Distrito Federal
  d) Relación de Obras en Proceso y Terminadas
  e) Relación de procesos concluidos
  f) Reporte Analítico de Ingresos
  g) Reporte Analítico de Egresos
  h) Registro y Control del Informes capturados en el portal aplicativo (SHCP)
  i) Avance Financiero de Aportaciones, Programas, Convenios y Subsidios Federales
  j) Conciliación analítica entre los ingresos presupuestarios y contables
  k) Conciliación analítica entre los egresos presupuestarios y contables.

- **FORMATOS EMITIDOS POR EL CONAC EN CUMPLIMIENTO A LA LEY DE DISCIPLINA FINANCIERA**

Formato 1:
Estado de **S**ituación Financiera **D**etallado – **LDF**

Formato 2:
Informe **A**nalítico de la **D**euda Pública y **O**tros Pasivos – LDF

Formato 3:
Informe **A**nalítico de **O**bligaciones **D**iferentes de **F**inanciamientos – **LDF**

Formato 4:
Balance Presupuestario – LDF

Formato 5:
Estado **A**nalítico de Ingresos **D**etallado – **LDF**

Formato 6 a):
Estado Analítico del **E**jercicio del Presupuesto de **E**gresos Detallado - **LDF** (**C**lasificación por **O**bjeto del Gasto)

Formato 6 b):
Estado **A**nalítico del Ejercicio del Presupuesto de Egresos Detallado - LDF (**C**lasificación **A**dministrativa)

Formato 6 c):
Estado **A**nalítico del Ejercicio del **P**resupuesto de Egresos **D**etallado - LDF (**C**lasificación **F**uncional)

Formato 6 d):
Estado **A**nalítico del Ejercicio del **P**resupuesto de Egresos Detallado - **LDF** (**C**lasificación de **S**ervicios Personales por **C**ategoría)

Guía de cumplimiento de la Ley de Disciplina Financiera de la Entidades Federativas y los Municipios.

OAXACA DE JUÁREZ
2019-2021

MUNICIPIO DE OAXACA DE JUAREZ

Estado de Situación Financiera Al 31 de diciembre de 2020

OAXACA
CIUDAD PATRIMONIO DE LA HUMANIDAD

PLAZA DE LA DANZA S/N,CENTRO , OAXACA

MOJ7210102H1

	2020	2019
TIVO		
CTIVO CIRCULANTE		
ECTIVO Y EQUIVALENTES	211,920,762.93	266,264,528.84
DERECHOS A RECIBIR EFECTIVO O EQUIVALENTES	6,480,999.82	15,402,526.94
DERECHOS A RECIBIR BIENES O RVICIOS	55,566,106.69	49,454,527.60
ROS ACTIVOS CIRCULANTES	152,524.14	152,524.14
TOTAL DE ACTIVO CIRCULANTE	**274,120,393.58**	**331,274,107.52**
TIVO NO CIRCULANTE		
DERECHOS A RECIBIR EFECT O EQUIVALENTES A LP	16,071,351.84	3,843,375.84
BIEN ES INMUE, INFRAEST Y CONSTRUC O CESO	422,594,210.58	401,719,930.33
NES MUEBLES	151,101,358.29	144,831,130.91
ACTIVOS INTANGIBLES	15,821,877.53	15,816,657.53
DEP N, DETER Y AMORT ACUM DE BIEN E AN	-127,549,938.94	-110,450,955.02
TAL DE ACTIVO NO CIRCULANTE	**478,038,859.30**	**455,760,139.59**

	2020	2019
PASIVO		
PASIVO CIRCULANTE		
CTAS POR PAGAR A CP	51,167,010.53	90,111,978.82
PORCION A CORTO PLAZO DE LA DEUDA PÚB A LP	79,990,000.00	85,900,000.02
PASIVOS DIFERIDOS A CP	9,922.82	9,922.94
OTROS PASIVOS A CP	3,803,953.56	2,398,692.58
TOTAL DE PASIVO CIRCULANTE	**134,970,886.91**	**178,420,594.36**
PASIVO A LARGO PLAZO		
CTAS POR PAGAR A LARGO PLAZO	27,113,632.33	34,479,246.75
DOCTOS POR PAGAR A LARGO PLAZO	5,185,786.66	5,452,395.34
TOTAL DE PASIVO A LARGO PLAZO	**32,299,418.99**	**39,931,642.09**
TOTAL DE PASIVO	**167,270,305.90**	**218,352,236.45**
HACIENDA PÚBLICA/PATRIMONIO		
HACIENDA PÚB/PATRIMONIO CONTRIBUIDO		
Aportaciones	377,826,414.47	377,826,414.47
Donaciones de capital	42,357,453.07	7,385,298.50
TOTAL DE HACIENDA PÚB/PATRIMONIO CONTRIBUIDO	**420,183,867.54**	**385,211,712.97**
HACIENDA PÚB /PATRIMONIO GENERADO		
Resultados de Ejercicios Anteriores	59,780,406.99	-16,563,326.88
Rectificaciones de Resultados de Ejercicios Anteri	-1,546,809.64	-10,511,473.01
TOTAL DE HACIENDA PÚB /PATRIMONIO GENERADO	**58,233,597.35**	**-27,074,799.89**
Resultado por Posición Monetario	0.00	0.00

rtes, 02 de febrero de 2021

Resultado por Tenencia de Activos no Monetarios	0.00	0.00
RESULTADO DEL EJERCICIO	**106,471,482.09**	**210,545,097.58**
TOTAL DE HACIENDA PÚBLICA/PATRIMONIO	**584,888,946.98**	**568,682,010.66**

Total del Activo	**752,159,252.88**	**787,034,247.11**	***Total del Pasivo y Hacienda Pública/Patrimonio***	**752,159,252.88**	**787,034,247.11**

BAJO PROTESTA DE DECIR VERDAD, MANIFESTAMOS QUE LAS CIFRAS CONTENIDAS EN EL PRESENTE ESTADO FINANCIERO, SON RAZONABLEMENTE CORRECTAS Y SON RESPONSABILIDAD DEL EMISOR.

OSWALDO GARCÍA JARQUÍN
PRESIDENTE MUNICIPAL

OAXACA DE JUÁREZ
PATRIMONIO CULTURAL DE LA HUMANIDAD
2019-2021

PRESIDENCIA MUNICIPAL

INDIRA ZURITA LARA
SINDICA PRIMERA MUNICIPAL

JORGE CASTRO CAMPOS
SINDICO SEGUNDO MUNICIPAL

OAXACA DE JUÁREZ
PATRIMONIO CULTURAL DE LA HUMANIDAD
2019 - 2021

SINDICATURA SEGUNDA MUNICIPAL

TANIA CABALLERO NAVARRO
REGIDORA DE HACIENDA MUNICIPAL

MARTHA PATRICIA TOLEDO HERNÁNDEZ
TESORERA MUNICIPAL

OAXACA DE JUÁREZ
PATRIMONIO CULTURAL DE LA HUMANIDAD
2019-2021

TESORERÍA MUNICIPAL

OAXACA DE JUÁREZ
2019-2021

MUNICIPIO DE OAXACA DE JUAREZ

Estado de Actividades

del 1o. de enero al 31 de diciembre de 2020

OAXACA
CIUDAD PATRIMONIO DE LA HUMANIDAD

PLAZA DE LA DANZA S/N,CENTRO , OAXACA

MOJ7210102H1

	2020	2019
INGRESOS Y OTROS BENEFICIOS	**1,563,216,672.83**	**1,670,139,534.01**
INGRESOS DE GESTIÓN	**293,748,510.88**	**374,417,187.45**
IMPUESTOS	**132,613,781.61**	**169,767,658.56**
DERECHOS	**146,080,884.50**	**184,797,191.66**
PRODS DE TIPO CORRIENTE	**9,498,259.91**	**7,808,951.61**
APROVECHAMIENTOS DE TIPO CORRIENTE	**5,555,584.86**	**12,043,385.62**
PART, APORT, TRANSFS, ASIG, SUBS Y O AYUD	**1,266,199,536.12**	**1,275,719,429.28**
PARTICIPACIONES	**927,156,690.63**	**892,434,134.09**
APORTACIONES	**312,408,839.49**	**308,128,086.52**
CONVENIOS	**26,634,006.00**	**75,157,208.67**
OTROS INGRESOS Y BENEFICIOS	**3,268,625.83**	**20,002,917.28**
INGRESOS FINANCIEROS	**0.00**	**6,345,983.85**
OTROS INGRESOS Y BENEFICIOS VARIOS	**3,268,625.83**	**13,656,933.43**
Total de Ingresos	**$1,563,216,672.83**	**$1,670,139,534.01**
GASTOS Y OTRAS PÉRDIDAS	**1,456,745,190.74**	**1,459,594,436.43**
GASTOS DE FUNCIONAMIENTO	**1,411,296,579.23**	**1,402,969,430.68**
SERVICIOS PERSONALES	**1,157,389,434.98**	**1,049,809,518.98**
MATERIALES Y SUMINISTROS	**78,216,328.75**	**93,857,938.15**
SERVICIOS GENERALES	**175,690,815.50**	**259,301,973.55**
TRANSFS, ASIGNA, SUBSIDIOS Y OTRAS AYUDAS	**22,213,480.97**	**24,700,921.32**
TRANSFS INTERNAS Y ASIGNA AL SECTOR PÚBLICO	**11,403,902.39**	**19,849,034.94**
AYUDAS SOCIALES	**10,809,578.58**	**4,851,886.38**
INTE, COM Y OTROS GAST DE LA DEUDA PÚB	**5,342,428.27**	**5,529,171.03**
INTERESES DE LA DEUDA PÚB	**3,486,428.27**	**3,535,479.03**
COMISIONES DE LA DEUDA PÚB	**1,856,000.00**	**1,993,692.00**
OTROS GAST Y PÉRDIDAS EXTRAORDINARIAS	**17,098,983.92**	**16,262,144.44**
ESTIM, DEPNS, DETERIOROS, OBSOLESC Y AMORTI	**17,098,983.92**	**16,262,144.44**
INVERSION PUBLICA	**793,718.35**	**10,132,768.96**
INVERSIÓN PÚBLICA NO CAPITALIZABLE	**793,718.35**	**10,132,768.96**
Total de Gastos y otras pérdidas	**-$1,456,745,190.74**	**-$1,459,594,436.43**
Ahorro/Desahorro Neto del Ejercicio	**$106,471,482.09**	**$210,545,097.58**

BAJO PROTESTA DE DECIR VERDAD, MANIFESTAMOS QUE LAS CIFRAS CONTENIDAS EN EL PRESENTE ESTADO FINANCIERO, SON RAZONABLEMENTE CORRECTAS Y SON RESPONSABILIDAD DEL EMISOR.

	2020	2019

OSWALDO GARCÍA JARQUÍN
PRESIDENTE MUNICIPAL

PRESIDENCIA MUNICIPAL

INDIRA ZURITA LARA
SINDICA PRIMERA MUNICIPAL

JORGE CASTRO CAMPOS
SINDICO SEGUNDO MUNICIPAL

SÍNDICATURA SEGUNDA MUNICIPAL

TANIA CABALLERO NAVARRO
REGIDORA DE HACIENDA MUNICIPAL

MARTHA PATRICIA TOLEDO HERNÁNDEZ
TESORERA MUNICIPAL

TESORERÍA

MUNICIPIO DE OAXACA DE JUAREZ

Estado de Variación en la Hacienda Pública
Del 01/01/2020 al 31/12/2020

CONCEPTO	HACIENDA PÚBLICA/PATRIMONIO CONTRIBUIDO	HACIENDA PÚBLICA/PATRIMONIO GENERADO DE EJERCICIOS ANTERIORES	HACIENDA PÚBLICA/PATRIMONIO GENERADO DEL EJERCICIO	EXCESO O INSUFICIENCIA EN LA ACTUALIZACIÓN DE LA HACIENDA PÚBLICA/PATRIMONIO	TOTAL
RECTIFICACION DE RESULTADOS DE EJERCICIOS ANTERIORES	0.00	-1,546,809.64	0.00	0.00	-1,546,809.64
PATRIMONIO NETO INICIAL AJUSTADO DEL EJERCICIO	385,211,712.97	0.00	0.00	0.00	385,211,712.97
APORTACIONES	377,826,414.47	0.00	0.00	0.00	377,826,414.47
DONACIONES DE CAPITAL	7,385,298.50	0.00	0.00	0.00	7,385,298.50
DONACIONES DE BIENES INMUEBLES	0.00	0.00	0.00	0.00	0.00
ACTUALIZACIONES DEL PATRIMONIO	0.00	0.00	0.00	0.00	0.00
VARIACIONES DE LA HACIENDA PÚBLICA/ PATRIMONIO NETO DEL EJERCICIO	0.00	-16,563,326.88	210,545,097.58	0.00	193,981,770.70
RESULTADOS DEL EJERCICIO (AHORRO/DESAHOR	0.00	0.00	210,545,097.58	0.00	210,545,097.58
RESULTADOS DE EJERCICIOS ANTERIORES	0.00	-16,563,326.88	0.00	0.00	-16,563,326.88
REVALÚOS	0.00	0.00	0.00	0.00	0.00
RESERVAS	0.00	0.00	0.00	0.00	0.00
HACIENDA PÚBLICA/PATRIMONIO NETO FINAL DEL EJERCICIO ANT	385,211,712.97	-16,563,326.88	210,545,097.58	0.00	579,193,483.67
CAMBIOS EN LA HACIENDA PÚBLICA/ PATRIMONIO NETO DEL EJERCICIO	34,972,154.57	0.00	0.00	0.00	34,972,154.57
APORTACIONES	0.00	0.00	0.00	0.00	0.00
DONACIONES DE CAPITAL	34,972,154.57	0.00	0.00	0.00	34,972,154.57
DONACIONES DE BIENES INMUEBLES	0.00	0.00	0.00	0.00	0.00
ACTUALIZACIONES DEL PATRIMONIO	0.00	0.00	0.00	0.00	0.00
VARIACIONES DE LA HACIENDA PÚBLICA/ PATRIMONIO NETO DEL EJERCICIO	0.00	76,343,733.87	-104,073,615.49	0.00	-27,729,881.62
RESULTADOS DEL EJERCICIO (AHORRO/DESAHOR	0.00	0.00	-104,073,615.49	0.00	-104,073,615.49
RESULTADOS DE EJERCICIOS ANTERIORES	0.00	76,343,733.87	0.00	0.00	76,343,733.87
REVALÚOS	0.00	0.00	0.00	0.00	0.00
RESERVAS	0.00	0.00	0.00	0.00	0.00
SALDO NETO EN LA HACIENDA PÚBUCA/PATRIMONIO DEL EJERCICIO	420,183,867.54	58,233,597.35	106,471,482.09	0.00	584,888,946.98

BAJO PROTESTA DE DECIR VERDAD, MANIFESTAMOS QUE LAS CIFRAS CONTENIDAS EN EL PRESENTE ESTADO FINANCIERO, SON RAZONABLEMENTE CORRECTAS Y SON RESPONSABILIDAD DEL EMISOR.

C. OSWALDO GARCÍA JARQUIN
PRESIDENTE MUNICIPAL

OAXACA DE JUÁREZ
PATRIMONIO CULTURAL DE LA HUMANIDAD
2019-2021

PRESIDENCIA MUNICIPAL

C. INDIRA ZURITA LARA
SINDICA PRIMERA MUNICIPAL

C. JORGE CASTRO CAMPOS
SINDICO SEGUNDO MUNICIPAL

2019 - 2021

SÍNDICATURA SEGUNDA MUNICIPAL

C. TANIA CABALLERO NAVARRO
REGIDORA DE HACIENDA MUNICIPAL

C. MARTHA PATRICIA TOLEDO HERNÁNDEZ
TESORERA MUNICIPAL

OAXACA DE JUÁREZ
PATRIMONIO CULTURAL DE LA HUMANIDAD
2019-2021

TESORERÍA MUNICIPAL

MUNICIPIO DE OAXACA DE JUAREZ

Cambios en la Situación Financiera Al 31 de diciembre de 2020

PLAZA DE LA DANZA S/N,CENTRO , OAXACA

MOJ7210102H1

Cuenta	Descripción	Origenes	Aplicaciones
	ACTIVO		
	ACTIVO CIRCULANTE		
	EFECTIVO Y EQUIVALENTES	174,448,588.23	120,104,822.32
	DERECHOS A RECIBIR EFECTIVO O EQUIVALENTES	9,206,592.72	285,065.60
	DERECHOS A RECIBIR BIENES O SERVICIOS	2,383,988.89	8,495,567.98
	OTROS ACTIVOS CIRCULANTES	0.00	0.00
	ACTIVO NO CIRCULANTE		
	DERECHOS A RECIBIR EFECTO EQUIVALENTES A LP	0.00	12,227,976.00
	BIENES INMUE, INFRAEST Y CONSTRUC PROCESO	20,962,945.64	41,837,225.89
	BIENES MUEBLES	0.00	6,270,227.38
	ACTIVOS INTANGIBLES	0.00	5,220.00
	DEPN, DETER Y AMORT ACUM DE BIEN E INTAN	17,098,983.92	0.00
	PASIVO		
	PASIVO CIRCULANTE		
	CTAS POR PAGAR A CP	1,550,489.85	40,495,458.14
	PORCIÓN A CORTO PLAZO DE LA DEUDA PÚB A LP	0.00	5,910,000.02
	PASIVOS DIFERIDOS A CP	0.00	0.12
	OTROS PASIVOS A CP	2,450,958.08	1,045,697.10
	PASIVO A LARGO PLAZO		
	CTAS POR PAGAR ALARGO PLAZO	0.00	7,365,614.42
	DOCTOS POR PAGAR A LARGO PLAZO	112,480.00	379,088.68
	HACIENDA PÚB/PATRIMONIO		
	HACIENDA PÚB/ PATRIMONIO		
	HACIENDA PÜB/PATRIMONIO CONTRIBUIDO	34,972,154.57	0.00
	HACIENDA PÚB /PATRIMONIO GENERADO	85,308,397.24	210,545,097.58
	SubTotal	348,495,579.14	454,967,061.23
		Utilidad	**Perdida**
	Resultado del Ejercicio	106,471,482.09	0.00
	Total	454,967,061.23	454,967,061.23

BAJO PROTESTA DE DECIR VERDAD, MANIFESTAMOS QUE LAS CIFRAS CONTENIDAS EN EL PRESENTE ESTADO FINANCIERO, SON RAZONABLEMENTE CORRECTAS Y SON RESPONSABILIDAD DEL EMISOR.

martes, 02 de febrero de 2021

Cuenta	Descripción	Origenes	Aplicaciones

OSWALDO GARCÍA JARQUÍN
PRESIDENTE MUNICIPAL

OAXACA DE JUÁREZ
PATRIMONIO CULTURAL DE LA HUMANIDAD
2019-2021

PRESIDENCIA MUNICIPAL

INDIRA ZURITA LARA
SINDICA PRIMERA MUNICIPAL

JORGE CASTRO CAMPOS
SINDICO SEGUNDO MUNICIPAL

2019 - 2021
SÍNDICATURA SEGUNDA MUNICIPAL

TANIA CABALLERO NAVARRO
REGIDORA DE HACIENDA MUNICIPAL

MARTHA PATRICIA TOLEDO HERNÁNDEZ
TESORERA MUNICIPAL

OAXACA DE JUÁREZ
PATRIMONIO CULTURAL DE LA HUMANIDAD
2019-2021

TESORERÍA MUNICIPAL

OAXACA DE JU ÁREZ
2019-2021

MUNICIPIO DE OAXACA DE JUAREZ

Estado de Flujo de Efectivo Al 31 de diciembre de 2020

Al 31 de diciembre de 2020

OAXACA
CIUDAD PATRIMONIO DE LA HUMANIDAD

PLAZA DE LA DANZA S/N,CENTRO , OAXACA

MOJ7210102H1

CONCEPTO	2020	2019
Flujos de Efectivo de las Actividades de Operación		
Origen	**1,563,216,672.83**	**1,670,139,534.01**
Impuestos	132,613,781.61	169,767,658.56
Cuotas y Aportaciones de Seguridad Social	0.00	0.00
Contribuciones de Mejoras	0.00	0.00
Derechos	146,080,884.50	184,797,191.66
Productos	9,498,259.91	7,808,951.61
Aprovechamientos	5,555,584.86	12,043,385.62
Ingresos por Venta de Bienes y Prestación de Servicios	0.00	0.00
Participaciones, Aportaciones, Convenios, Incentivos Derivados de la	1,266,199,536.12	1,275,719,429.28
Transferencias, Asignaciones, Subsidios y Subvenciones, y Pensiones y Jubi	0.00	0.00
Otros Orígenes de Operación	3,268,625.83	20,002,917.28
Aplicación	**1,433,510,060.20**	**1,427,670,352.00**
Servicios Personales	1,157,389,434.98	1,049,809,518.98
Materiales y Suministros	78,216,328.75	93,857,938.15
Servicios Generales	175,690,815.50	259,301,973.55
Transferencias Internas y Asignaciones al Sector Público	11,403,902.39	19,849,034.94
Transferencias al resto del Sector Público	0.00	0.00
Subsidios y Subvenciones	0.00	0.00
Ayudas Sociales	10,809,578.58	4,851,886.38
Pensiones y Jubilaciones	0.00	0.00
Transferencias a Fideicomisos, Mandatos y Contratos Análogos	0.00	0.00
Transferencias a la Seguridad Social	0.00	0.00
Donativos	0.00	0.00
Transferencias al Exterior	0.00	0.00
Participaciones	0.00	0.00
Aportaciones	0.00	0.00
Convenios	0.00	0.00
Otras Aplicaciones de Operación	0.00	0.00
Flujos Netos de Efectivo por Actividades de Operación	**129,706,612.63**	**242,469,182.01**

OAXACA DE JUÁREZ
2019-2021

MUNICIPIO DE OAXACA DE JUAREZ

Estado de Flujo de Efectivo Al 31 de diciembre de 2020

Al 31 de diciembre de 2020

OAXACA
CIUDAD PATRIMONIO DE LA HUMANIDAD

PLAZA DE LA DANZA S/N,CENTRO , OAXACA

MOJ7210102H1

Flujos de Efectivo de las Actividades de Inversión		
Origen	**134,543,960.02**	**12,944,781.41**
Bienes Inmuebles, Infraestructura y Construcciones en Proceso	132,154,957.37	12,926,583.09
Bienes Muebles	32,535.54	18,198.32
Otros Orígenes de Inversión	2,356,467.11	0.00
Aplicación	**161,693,687.65**	**145,274,145.54**
Bienes Inmuebles, Infraestructura y Construcciones en Proceso	153,029,237.62	103,458,081.27
Bienes Muebles	6,302,762.92	29,636,064.27
Otras Aplicaciones de Inversión	2,361,687.11	12,180,000.00
Flujos Netos de Efectivo por Actividades de Inversión	**-27,149,727.63**	**-132,329,364.13**
Flujos de Efectivo de las Actividades de Financiamiento		
Origen	**80,000,000.00**	**128,400,000.00**
Endeudamiento Neto		
Interno	80,000,000.00	128,400,000.00
Externo	0.00	0.00
Otros Orígenes de Financiamiento	0.00	0.00
Aplicación	**91,252,428.29**	**48,029,171.01**
Servicios de la Deuda		
Interno	91,252,428.29	48,029,171.01
Externo	0.00	0.00
Otras Aplicaciones de Financiamiento	0.00	0.00
Flujos Netos de Efectivo por Actividades de Financiamiento	**-11,252,428.29**	**80,370,828.99**

BAJO PROTESTA DE DECIR VERDAD, MANIFESTAMOS QUE LAS CIFRAS CONTENIDAS EN EL PRESENTE ESTADO FINANCIERO, SON RAZONABLEMENTE CORRECTAS Y SON RESPONSABILIDAD DEL EMISOR.

OSWALDO GARCÍA JARQUÍN
PRESIDENTE MUNICIPAL

OAXACA DE JUÁREZ
PATRIMONIO CULTURAL DE LA HUMANIDAD
2019-2021
PRESIDENCIA MUNICIPAL

INDIRA ZURITA LARA
SINDICA PRIMERA MUNICIPAL

JORGE CASTRO CAMPOS
SINDICO SEGUNDO MUNICIPAL

OAXACA DE JUÁREZ
2019 - 2021
SÍNDICATURA SEGUNDA MUNICIPAL

TANIA CABALLERO NAVARRO
REGIDORA DE HACIENDA MUNICIPAL

MARTHA PATRICIA TOLEDO HERNÁNDEZ
TESORERA MUNICIPAL

OAXACA DE JUÁREZ
2019-2021
TESORERÍA MUNICIPAL

MUNICIPIO DE OAXACA DE JUAREZ

Estado Analítico del Activo

del 1o. de enero al 31 de diciembre de 2020

PLAZA DE LA DANZA S/N,CENTRO , OAXACA

MOJ7210102H1

NUMERO DE CUENTA	DESCRIPCION	SALDOS INICIAL	CARGOS	ABONOS	SALDO FINAL	VARIACIÓN DEL PERIODO
ACTIVO CIRCULANTE						
31	ANTICIPO A PROVEEDORES POR ADQUISICIÓN D	2,474,856.89	10,495,788.53	12,879,777.42	90,868.00	-2,383,988.89
1134	ANTICIPO A CONTRATISTAS (OBRAS) A CORTO	46,979,670.71	38,318,516.45	29,822,948.47	55,475,238.69	8,495,567.98
91	VALORES EN GARANTÍA	152,524.14	0.00	0.00	152,524.14	0.00
1111	EFECTIVO	621,283.00	22,993,950.04	22,973,253.04	641,980.00	20,697.00
1112	BANCOS/TESORERÍA	198,738,518.95	881,617,946.31	1,056,066,534.54	24,289,930.72	-174,448,588.23
15	FONDOS CON AFECTACION ESPECIFICA	66,904,726.89	1,642,900,790.80	1,522,816,665.48	186,988,852.21	120,084,125.32
1123	DEUDORE DIVERSOS POR COBRAR A CORTO PLAZ	15,140,872.90	52,333,304.59	61,245,929.78	6,228,247.71	-8,912,625.19
25	DEUDORES POR ANTICIPOS DE LA TESORERÍA A	176,385.58	143,036.00	146,622.00	172,799.58	-3,586.00
1129	OTROS DERECHOS A RECIBIR EFECTIVO O EQUI	85,268.46	295,700.07	301,016.00	79,952.53	-5,315.93
		0.00	**0.00**	**0.00**	**0.00**	**0.00**
CTIVO NO CIRCULANTE						
1239	OTROS BIENES INMUEBLES	40,740,700.00	0.00	0.00	40,740,700.00	0.00
1222	DEUDORES DIVERSOS A LARGO PLAZO	3,843,375.84	12,227,976.00	0.00	16,071,351.84	12,227,976.00
1231	TERRENOS	91,003,277.81	27,977,723.65	0.00	118,981,001.46	27,977,723.65
1233	EDIFICIOS NO RESIDENCIALES	18,188,945.45	7,907,183.76	0.00	26,096,129.21	7,907,183.76
5	CONSTRUCCIONES EN PROCESO EN BIENES DE D	223,767,982.26	115,553,007.02	130,246,030.45	209,074,958.83	-14,693,023.43
1236	CONSTRUCCIONES ENPROCESO EN BIENES PROPI	28,019,024.81	1,591,323.19	1,908,926.92	27,701,421.08	-317,603.73
1	MOBILIARIO Y EQUIPO DE ADMINSTRACIÓN	18,507,472.22	500,598.45	32,535.54	18,975,535.13	468,062.91
1242	MOBILIARIO Y EQUIPO EDUCACIONAL Y RECREA	7,124,461.00	40,700.00	0.00	7,165,161.00	40,700.00
3	EQUIPO E INSTRUMENTAL MÉDICO Y DE LA LAB	83,800.85	0.00	0.00	83,800.85	0.00
1244	EQUIPO DE TRASPORTE	99,390,786.92	4,866,977.20	0.00	104,257,764.12	4,866,977.20
5	EQUIPO DE DEFENSA Y SEGURIDAD	6,060,358.40	0.00	0.00	6,060,358.40	0.00
1246	MAQUINARIA, OTROS EQUIPOS Y HERRAMIENTAS	13,180,480.32	878,827.27	0.00	14,059,307.59	878,827.27
7	COLECCIONES,OBRAS DE ARTE Y OBJETOS VALI	483,771.20	15,660.00	0.00	499,431.20	15,660.00
1251	SOFTWARE	2,007,350.51	0.00	0.00	2,007,350.51	0.00
4	LICENCIAS	13,809,307.02	2,361,687.11	2,356,467.11	13,814,527.02	5,220.00
1261	DEPRECIACION ACUMULADA DE BIENES INMUEBL	-5,976,355.59	0.00	480,188.16	-6,456,543.75	-480,188.16
1263	DEPRECIACIÓN ACUMULADA MUEBLES	-101,184,255.60	0.00	12,166,746.75	-113,351,002.35	-12,166,746.75
1265	AMORTIZACIÓN ACUMULADA DE ACTIVOS INTANG	-3,290,343.83	0.00	4,452,049.00	-7,742,392.83	-4,452,049.00

OAXACA DE JUÁREZ
2019-2021

MUNICIPIO DE OAXACA DE JUAREZ

Estado Analítico del Activo

del 1o. de enero al 31 de diciembre de 2020

OAXACA
CIUDAD PATRIMONIO DE LA HUMANIDAD

PLAZA DE LA DANZA S/N,CENTRO , OAXACA

MOJ7210102H1

NUMERO DE CUENTA	DESCRIPCION	SALDOS INICIAL	CARGOS	ABONOS	SALDO FINAL	VARIACIÓN DEL PERIODO
		0.00	**0.00**	**0.00**	**0.00**	**0.00**
	TOTAL ACTIVO	**0.00**	**0.00**	**0.00**	**0.00**	**0.00**

BAJO PROTESTA DE DECIR VERDAD, MANIFESTAMOS QUE LAS CIFRAS CONTENIDAS EN EL PRESENTE ESTADO FINANCIERO, SON RAZONABLEMENTE CORRECTAS Y SON RESPONSABILIDAD DEL EMISOR.

OSWALDO GARCÍA JARQUÍN
PRESIDENTE MUNICIPAL

OAXACA DE JUÁREZ
PATRIMONIO CULTURAL DE LA HUMANIDAD
2019-2021

PRESIDENCIA MUNICIPAL

INDIRA ZURITA LARA
SINDICA PRIMERA MUNICIPAL

JORGE CASTRO CAMPOS
SINDICO SEGUNDO MUNICIPAL

OAXACA DE JUÁREZ
PATRIMONIO CULTURAL DE LA HUMANIDAD
2019 - 2021

SINDICATURA SEGUNDA MUNICIPAL

TANIA CABALLERO NAVARRO
REGIDORA DE HACIENDA MUNICIPAL

MARTHA PATRICIA TOLEDO HERNÁNDEZ
TESORERA MUNICIPAL

OAXACA DE JUÁREZ
PATRIMONIO CULTURAL DE LA HUMANIDAD
2019-2021

TESORERÍA MUNICIPAL

MUNICIPIO DE OAXACA DE JUAREZ

ESTADO DE ANÁUTICO DE LA DEUDA Y OTROS PASIVOS

Del 01/01/2020 al 31/12/2020

DENOMINACIÓN DE LAS DEUDAS	MONEDA DE CONTRATACIÓN	INSTITUCIÓN O PAÍS ACREEDOR	SALDO INICIAL DEL PERÍODO	SALDO FINAL DEL PERÍODO
DEUDA PÚBLICA				
Corto Plazo				
Deuda Interna			85,900,000.02	79,990,000.00
Instituciones de Crédito			85,900,000.02	79,990,000.00
Títulos y Valores			0.00	0.00
Arrendamientos Financieros			0.00	0.00
Deuda Interna			0.00	0.00
Organismos Financieros Internacionales			0.00	0.00
Deuda Bilateral			0.00	0.00
Títulos y Valores			0.00	0.00
Arrendamientos Financieros			0.00	0.00
Deuda Bilateral			0.00	0.00
Subtotal a Corto Plazo			85,900,000.02	79,990,000.00
Largo Plazo				
Deuda Externa			0.00	0.00
Instituciones de Crédito			0.00	0.00
Títulos y Valores			0.00	0.00
Arrendamientos Financieros			0.00	0.00
Deuda Externa			0.00	0.00
Organismos Financieros Internacionales			0.00	0.00
Títulos y Valores			0.00	0.00
Arrendamientos Financieros			0.00	0.00
Subtotal a Largo Plazo			0.00	0.00
SubTotal Deuda Pública			85,900,000.02	79,990,000.00
Otros Pasivos			132,452,236.43	87,280,305.90
Total de Deuda y Otros Pasivos			218,352,236.45	167,270,305.90

MUNICIPIO DE OAXACA DE JUAREZ

ESTADO DE ANÁLITICO DE LA DEUDA Y OTROS PASIVOS
Del 01/01/2020 al 31/12/2020

DENOMINACIÓN DE LAS DEUDAS	MONEDA DE CONTRATACIÓN	INSTITUCIÓN O PAÍS ACREEDOR	SALDO INICIAL DEL PERÍODO	SALDO FINAL DEL PERÍODO

BAJO PROTESTA DE DECIR VERDAD, MANIFESTAMOS QUE LAS CIFRAS CONTENIDAS EN EL PRESENTE ESTADO FINANCIERO, SON RAZONABLEMENTE CORRECTAS Y SON RESPONSABILIDAD DEL EMISOR.

C. OSWALDO GARCÍA JARQUIN
PRESIDENTE MUNICIPAL

OAXACA DE JUÁREZ
PATRIMONIO CULTURAL DE LA HUMANIDAD
2019-2021

PRESIDENCIA MUNICIPAL

C. INDIRA ZURITA LARA
SINDICA PRIMERA MUNICIPAL

C. JORGE CASTRO CAMPOS
SINDICO SEGUNDO MUNICIPAL

2019 - 2021
SÍNDICATURA SEGUNDA MUNICIPAL

C. TANIA CABALLERO NAVARRO
REGIDORA DE HACIENDA MUNICIPAL

C. MARTHA PATRICIA TOLEDO HERNÁNDEZ
TESORERA MUNICIPAL

OAXACA DE JUÁREZ
PATRIMONIO CULTURAL DE LA HUMANIDAD
2019-2021

TESORERÍA MUNICIPAL

MUNICIPIO DE OAXACA DE JUAREZ, DISTRITO CENTRO, OAX.
NOTAS AL ESTADO DE SITUACIÓN FINANCIERA
DEL 01 DE ENERO AL 31 DE DICIEMBRE DE 2020

ESF-3B

CUENTA	CONCEPTO DE DERECHOS A RECIBIR BIENES O SERVICIOS	IMPORTE CORTO PLAZO	IMPORTE LARGO PLAZO	PERIODO DE VENCIMIENTO	CARACTERISTICAS RELEVANTES
11310	ANTICIPO A PROVEEDORES POR ADQUISICION DE BIENES Y PRESTACION DE SERVICIOS A CORTO PLAZO	90,868.00			Saldos recibidos de la administración anterior
11320	ANTICIPO A PROVEEDORES POR ADQUISICION DE BIENES INMUEBLES Y MUEBLES A CORTO PLAZO				
11330	ANTICIPO A PROVEEDORES POR ADQUISICION DE BIENES INTANGIBLES A CORTO				
11340	ANTICIPO A CONTRATISTAS POR OBRAS PUBLICAS A CORTO PLAZO	55,475,238.69			El 36% de este saldo fue recibido de administraciones anteriores
11390	OTROS DERECHOS A RECIBIR BIENES O SERVICIOS A CORTO PLAZO				
	TOTAL	55,566,106.69			

OBSERVACIONES:

ESF-8A

CUENTA	BIENES INMUEBLES E INFRAESTRUCTURA	VALOR DE REGISTRO	DEPRECIACIÓN DEL PERIODO	DEPRECIACION ACUMULADA	VALOR NETO EN LIBROS
12310	TERRENOS	118,981,001.46			118,981,001.46
12330	EDIFICIOS NO HABITACIONALES	26,096,129.21	480,188.16	-4,653,400.62	21,442,728.59
12340	INFRAESTRUCTURA	-	-	-	0.00
12350	CONSTRUCCIONES EN PROCESO EN BIENES DE DOMINIO PUBLICO	209,074,958.83	-	-	209,074,958.83
12360	CONSTRUCCIONES EN PROCESO EN BIENES PROPIOS	27,701,421.08	-	-	27,701,421.08
12390	OTRO BIENES INMUEBLES	40,740,700.00		-1,803,143.13	38,937,556.87
	TOTAL	422,594,210.58	480,188.16	- 6,456,543.75	416,137,666.83

OBSERVACIONES:

ESF-8B

CUENTA	BIENES MUEBLES	VALOR DE REGISTRO	DEPRECIACIÓN DEL PERIODO	DEPRECIACIÓN ACUMULADA	VALOR NETO EN LIBROS
12410	MOBILIARIO Y EQUIPO DE ADMINISTRACION	18,975,535.13	1,420,426.55	- 15,990,029.18	2,985,505.95
12411	MUEBLES DE OFICINA Y ESTANTERIA	5,378,984.01	1420426.55	-5,378,984.01	0.00
12412	MUEB EXCEP D OFICINA	607,457.86		-607,457.86	0.00
12413	EQUIPO DE COMPUTO Y DE TECNOLOGIAS DE LA INFORMACION	11,508,812.05		-8,345,896.06	3,162,915.99
12419	OTROS MOBILIARIOS Y EQUIPOS DE ADMINISTRACION	1,480,281.21		-1657691.25	0.00
12420	MOBILIARIO Y EQUIPO EDUCACIONAL Y RECREATIVO	7,165,161.00	69,050.52	- 7,138,628.85	26,532.15
12421	EQUIPOS Y APARATOS AUDIOVISUALES	670,301.48		-670,301.48	-
12422	APARATOS DEPORTIVOS	523,250.02		-496,717.87	-
12423	CAMARAS FOTOGRAFICAS Y DE VIDEO	4,309,977.02	-	-4,309,977.02	0.00
12429	OTRO MOBILIARIO Y EQUIPO EDUCACIONAL Y RECREATIVO	1,661,632.48	69,050.52	-1,661,632.48	0.00
12430	EQUIPO E INSTRUMENTAL MÉDICO Y DE LABORATORIO	83,800.85	4,813.68	- 78,879.20	4,921.65
12431	EQ MED Y LABORATORIO	53,639.41	4,813.68	-52,251.79	1,387.62
12432	INSTRUMENTAL MEDICO	30,161.44		-26,627.41	3,534.03
12440	VEHICULOS Y EQUIPO DE TRANSPORTE	104,257,764.12	9,150,690.10	- 76,162,777.63	28,094,986.49
12441	VEHICULOS Y EQUIPO TERRESTRE*	72,107,426.37	9,150,690.10	-71,557,876.37	549,550.00
12442	CARROCERIAS Y REMOLQ	6,106,580.87		- 2,287,672.52	3,818,908.35
12449	OTROS EQUIPOS DE TRANSPORTE*	26,043,756.88		- 2,317,228.74	23,726,528.14
12450	EQUIPO DE DEFENSA Y SEGURIDAD	6,060,358.40	449,858.79	- 5,293,213.77	767,144.63
12451	EQ DEFENSA SEGURIDAD	6,060,358.40	449858.79	- 5,293,213.77	767,144.63
12460	MAQUINARIA, OTROS EQUIPOS Y HERRAMIENTAS	14,059,307.59	1,071,907.11	- 8,589,958.17	5,469,349.42
12463	MAQUINARIA Y EQUIPO DE CONSTRUCCION	5,336.00			5,336.00
12464	SISTEMAS DE AIRE ACONDICIONADO, CALEFACCION Y DE REFRIGERACION INDUSTRIAL Y COMERCIAL	747,447.73			747,447.73
12465	EQUIPO DE COMUNICACION Y TELECOMUNICACION	6,728,891.05	1,071,907.11	-6,527,909.69	200,981.36
12466	EQ GENER ELECTRICA	256,266.43		-	256,266.43
12467	HERRAMS Y MAQ-HERRAM	1209581.64			1,209,581.64
12469	OTROS EQUIPOS	5,111784.74		-2,062,048.48	3,049,736.26
12470	COLECCIONES, OBRAS DE ARTE Y OBJETOS VALIOSOS	499,431.20	-	- 97,515.55	401,915.65
12471	BIENES ARTISTICOS, CULTURALES Y CIENTIFICOS	499,431.20		-97,515.55	401,915.65
12510	ACTIVOS INTANGIBLES	15,821,877.53	4,452,049.00	- 7,742,392.83	8,079,484.70
1251	SOFWARE	2,007,350.51	341,443.27	-1,056,792.99	950,557.52
12541	LICENCIAS INFORMATICAS E INTELECTUALES	13,814,527.02	4,110,605.73	-6,685,599.84	7,128,927.18
					-
	TOTAL	166,923,235.82	16,618,795.75	- 121,093,395.18	45,829,840.64

OBSERVACIONES:

ESF-12A

CUENTA	CUENTAS Y DOCUMENTOS POR PAGAR	IMPORTE CORTO PLAZO	IMPORTE LARGO PLAZO	PERIODO DE VENCIMIENTO	FACTIBILIDAD DE PAGO
21110	SERVICIOS PERSONALES POR PAGAR A CORTO PLAZO	2,163,010.57		30 dias	100%
21120	PROVEEDORES POR PAGAR A CORTO PLAZO	18,188108.55		30 dias	100%
21130	CONTRATISTAS POR OBRAS PUBLICAS POR PAGAR A CORTO PLAZO	2,286,661.02		90 dias	100%

21140	PARTICIPACIONES Y APORTACIONES POR PAGAR A CORTO PLAZO				
21150	TRANSFERENCIAS OTORGADAS POR PAGAR A CORTO PLAZO				
21160	INTERESES, COMISIONES Y OTROS GASTOS DE LA DEUDA PUBLICA POR PAGAR A CORTO PLAZO				
21170	RETENCIONES Y CONTRIBUCIONES POR PAGAR A CORTO PLAZO	22,714,115.05		30 días	100%
21180	DEVOLUCIONES DE LA LEY DE INGRESOS POR PAGAR A CORTO PLAZO	107,535.49		a requerimiento del contribuyente	100%
21190	OTRAS CUENTAS POR PAGAR A CORTO PLAZO	5,687,579.85		30 días	100%
21310	PORCION A CORTO PLAZO DE LA DEUDA PÚBLICA	79,990,000.00		320 días	100%
21510	INGRESOS COBRADOS POR ADELANTADO A CORTO PLAZO	9,922.82		a requerimiento del contribuyente	100%
2190	INGRESOS POR CLASIFICAR	3,803,953.56			
21330	PORCION A CORTO PLAZO DE ARRENDAMIENTO FINANCIERO	-			
22110	PROVEEDORES POR PAGAR A LARGO PLAZO	-	27,113,632.33	En depuración	Incierto
22120	CONTRATISTAS POR OBRAS PUBLICAS POR PAGAR A LARGO PLAZO	-			
22210	DOCUMENTOS COMERCIALES POR PAGAR A LARGO PLAZO	-			
22220	DOCUMENTOS CON CONTRATISTAS POR OBRAS PUBLICAS POR PAGAR A LARGO PLAZO	-			
22290	OTROS DOCUMENTOS POR PAGAR A LARGO PLAZO	-	5,185,786.66	En depuración	Incierto
	TOTAL	**134,970,886.91**	**32,299,418.99**	-	-
OBSERVACIONES: SE HAN ESTADO DEPURANDO LOS PASIVOS RECIBIDOS DE LA ADMINISTRACIÓN ANTERIOR, RECLASIFICÁNDOLOS A LARGO PLAZO EN ESPERA DE DEFINICIÓN.					

ESF-12B

SUBCUENTA	CUENTA 21171 RETENCIONES Y CONTRIBUCIONES POR PAGAR A CORTO PLAZO	IMPORTE	PERIODO DE VENCIMIENTO	FACTIBILIDAD DE PAGO
21171	RETENCION DE ISR	20,978,653.64	17 de enero 2020	100%
21172	RETENCIONES DEL SISTEMA DE SEGURIDAD SOCIAL	210,812.02	17 de enero 2020	100%
21173	RETENCION DE INGRESOS 2% Y 5% AL MILLAR	1,214,225.88	17 de enero 2020	100%
211716	RETENCION DE IMPUESTO CEDULAR	279,181.97	30 de enero 2020	100%
21177	IMPUESTOS SOBRES NOMINAS Y OTROS DE	31,241.54	17 de enero 2020	
	TOTAL	**22,714,115.05**		
OBSERVACIONES: NO SE CONSIDERÓ EL IMPUESTO ESTATAL DE NÓMINAS, DEBIDO A QUE NO SE CONTÓ CON LA COBERTURA PRESUPUESTAL				

BAJO PROTESTA DE DECIR VERDAD DECLARAMOS QUE LOS ESTADOS FINANCIEROS Y SUS NOTAS, SON RAZONABLEMENTE CORRECTOS Y SON RESPONSABILIDAD DEL EMISOR.

C. OSWALDO GARCÍA JARQUIN
PRESIDENTE MUNICIPAL

OAXACA DE JUÁREZ
PATRIMONIO CULTURAL DE LA HUMANIDAD
2019-2021

PRESIDENCIA MUNICIPAL

C. INDIRA ZURITA LARA
SÍNDICA PRIMERA MUNICIPAL

OAXACA DE JUÁREZ
PATRIMONIO CULTURAL DE LA HUMANIDAD
2019 - 2021

C. JORGE CASTRO CAMPOS
SÍNDICO SEGUNDO MUNICIPAL

SINDICATURA SEGUNDA MUNICIPAL

C. TANIA CABALLERO NAVARRO
REGIDORA DE HACIENDA MUNICIPAL

C. MARTHA PATRICIA TOLEDO HERNÁNDEZ
TESORERA MUNICIPAL

OAXACA DE JUÁREZ
PATRIMONIO CULTURAL DE LA HUMANIDAD
2019-2021

TESORERÍA MUNICIPAL

OAXACA DE JUÁREZ
2019-2021
"2019, Año del Caudillo del Sur, Emiliano Zapata"

OAXACA
CIUDAD PATRIMONIO DE LA HUMANIDAD

MUNICIPIO DE OAXACA DE JUÁREZ, DISTRITO CENTRO, OAX.
NOTAS AL ESTADO DE VARIACIÓN EN LA HACIENDA PÚBLICA
DEL 01 DE ENERO AL 31 DE DICIEMBRE DE 2020

EVHP-2

CUENTA	NOMBRE DE LA CUENTA	SALDO INICIAL	SALDO FINAL	VARIACIÓN	NATURALEZA
32110	RESULTADOS DEL EJERCICIO (AHORRO/ DESAHORRO)	210,545,097.58	106,471,482.09	104,073,615.49	ACREEDORA
32210	RESULTADOS DE EJERCICIOS ANTERIORES	-16,563,326.88	59,780,406.99	-76,343,733.87	DEUDORA
32520	RECTIFICACIONES DE RESULTADOS EJ. ANTER.	-10,511,473.01	-1,546,809.64	-8,964,663.37	DEUDORA
	TOTAL	**183,470,297.69**	**164,705,079.44**	**18,765,218.25**	**ACREEDORA**

OBSERVACIONES: Hay un incremento en la Hacienda Pública menor que el resultado del ejercicio a septiembre, debido a que se afectó el Resultado de Ejercicios Anteriores por la terminación de Obras en Proceso en Bienes de Dominio Público por la terminación de las obras. También la Hacienda Pública se vio incrementada por la donación de bienes inmuebles realizada por el Gobierno del Estado al Municipio de Oaxaca de Juárez.

BAJO PROTESTA DE DECIR VERDAD DECLARAMOS QUE LOS ESTADOS FINANCIEROS Y SUS NOTAS, SON RAZONABLEMENTE CORRECTOS Y SON RESPONSABILIDAD DEL EMISOR

C. OSWALDO GARCÍA JARQUIN
PRESIDENTE MUNICIPAL

OAXACA DE JUÁREZ
PATRIMONIO CULTURAL DE LA HUMANIDAD
2019-2021
PRESIDENCIA MUNICIPAL

C. INDIRA ZURITA LARA
SÍNDICA PRIMERA MUNICIPAL

OAXACA DE JUÁREZ
2019 - 2021
C. JORGE CASTRO CAMPOS
SÍNDICO SEGUNDO MUNICIPAL
SÍNDICATURA SEGUNDA MUNICIPAL

C. TANIA CABALLERO NAVARRO
REGIDORA DE HACIENDA MUNICIPAL

C. MARTHA PATRICIA TOLEDO HERNÁNDEZ
TESORERA MUNICIPAL

OAXACA DE JUÁREZ
2019-2021
TESORERÍA MUNICIPAL

MUNICIPIO DE OAXACA DE JUÁREZ
NOTAS AL ESTADO DE ACTIVIDADES
DEL 01 DE ENERO AL 31 DE DICIEMBRE DEL 2020

EA-1

CUENTA	CLASIFICADOR POR RUBRO DE INGRESOS	IMPORTE	CARACTERISTICA SIGNIFICATIVA
411	**IMPUESTOS**	**132,613,781.61**	
4111	IMPUESTO SOBRE LOS INGRESOS	361,015.84	
4112	IMPUESTOS SOBRE EL PATRIMONIO	84,435,734.18	
4113	IMPUESTO SOBRE LA PRODUCCIÓN, EL CONSUMO	37,470,718.50	
4117	ACCESORIOS DE IMPUESTOS	9,380,365.36	
4119	OTROS IMPUESTOS	965,947.73	
414	**DERECHOS**	**146,080,884.50**	
4141	DERECHOS POR EL USO, GOCE, APROVECHMIENTO	21,632,753.71	
4143	DERECHOS POR PRESTACIÓN DE SERVICIOS	120,885,172.87	
4144	ACCESORIOS DE DERECHOS	3,562,957.92	
4149	OTROS DERECHOS	0.00	
415	**PRODUCTOS DE TIPO CORRIENTE**	**9,498,259.91**	
4151	PRODUCTOS DERIVADOS DEL USO Y APROVECHAMIENTO	9,498,259.91	
4152	ENAJENACIÓN DE BIENES MUEBLES NO SUJETOS	0.00	
4159	OTROS PRODUCTOS QUE GENERAN INGRESOS	0.00	
416	**APROVECHAMIENTOS DE TIPO CORRIENTE**	**5,555,584.86**	
4162	MULTAS	5,039,974.69	
4163	INDEMNIZACIONES	0.00	
4169	OTROS APROVECHAMIENTOS	515,610.17	
421	**PARTICIPACIONES Y APORTACIONES**	**1,266,199,536.12**	
4211	PARTICIPACIONES	927,156,690.63	
4212	APORTACIONES	312,408,839.49	
4213	CONVENIOS	26,634,006.00	
431	**INGRESOS FINANCIEROS**	**0.00**	
4319	OTROS INGRESOS FINANCIEROS	0.00	
439	**OTROS INGRESOS Y BENEFICIOS VARIOS**	**3,268,625.83**	
4399	OTROS INGRESOS Y BENEFICIOS VARIOS	3,268,625.83	
	TOTAL DE INGRESOS Y OTROS BENEFICIOS	**1,563,216,672.83**	

CUENTA	NOMBRE DE LA CUENTA	IMPORTE
	TOTAL	

OBSERVACIONES:

BAJO PROTESTA DE DECIR VERDAD DECLARAMOS QUE LOS ESTADOS FINANCIEROS Y SUS NOTAS SON RAZONABLEMENTE CORRECTOS Y SON RESPONSABILIDAD DEL EMISOR

C. OSWALDO GARCÍA JARQUIN
PRESIDENTE MUNICIPAL

C. INDIRA ZURITA LARA
SÍNDICA PRIMERA MUNICIPAL

C. JORGE CASTRO CAMPOS
SÍNDICO SEGUNDO MUNICIPAL

OAXACA DE JUÁREZ
PATRIMONIO CULTURAL DE LA HUMANIDAD
2019 - 2021
SINDICATURA SEGUNDA MUNICIPAL

C. TANIA CABALLERO NAVARRO
REGIDORA DE HACIENDA MUNICIPAL

C. MARTHA PATRICIA TOLEDO HERÁNDEZ
TESORERA MUNICIPAL

OAXACA DE JUÁREZ
PATRIMONIO CULTURAL DE LA HUMANIDAD
2019-2021
TESORERÍA MUNICIPAL

MUNICIPIO DE OAXACA DE JUAREZ
NOTAS AL ESTADO DE FLUJOS DE EFECTIVO
DEL 01 DE ENERO AL 31 DE DICIEMBRE DE 2020

EFE-1

CUENTA	EFECTIVO Y EQUIVALENTES	SALDO 2020	SALDO 2019
1111	EFECTIVO	641,980.00	621,283.00
1112	BANCOS/TESORERIA	24,289,930.72	198,738,518.95
1114	INVERSIONES TEMPORALES		
1115	FONDOS CON AFECTACION ESPECIFICA	186,988,852.21	66,904,726.89
11100	**TOTAL DE EFECTIVO Y EQUIVALENTES**	**211,920,762.93**	**266,264,528.84**

OBSERVACIONES:

EFE-2

CUENTA	ACTIVO	MONTO DEL ACTIVO	% DE SUBSIDIO
12310	TERRENOS	27,977,723.65	100%
12330	EDIFICIOS NO HABITACIONALES	7,907,183.76	100%
12350	CONSTRUCCIONES EN PROCESO EN BIENES DE DOMINIO PUBLICO		-
12360	CONSTRUCCIONES EN PROCESO EN BIENES PROP		
12390	OTROS BIENES INMUEBLES		
12410	MOBILIARIO Y EQUIPO DE ADMINISTRACION	468,062.91	-
12420	MOBILIARIO Y EQUIPO EDUCACIONAL Y RECREATIVO	40,700.00	-
12430	EQUIPO E INSTRUMENTAL MEDICO Y DE LABORATORIO		
12440	VEHICULOS Y EQUIPO DE TRANSPORTE	4,866,977.20	-
12450	EQUIPO DE DEFENSA Y SEGURIDAD		
12460	MAQUINARIA, OTROS EQUIPOS Y HERRAMIENTAS	878,827.27	-
12470	COLECCIONES	15,660.00	-
12510	SOFTWARE		
12540	LICENCIAS	5,220.00	-
	TOTAL	**42,160,354.79**	-

OBSERVACIONES: LOS BIENES INMUEBLES FUERON DONADOS POR EL GOBIERNO DEL ESTADO

EFE-3

CUENTA	NOMBRE DE LA CUENTA	2020	2019
	FLUJO NETO DE EFECTIVO DE LAS ACTIVIDADES DE OPERACIÓN	**129,706,612.63**	**242,469,182.01**
54000	**INTERESES, COMISIONES Y OTROS GASTOS DE LA DEUDA**	**5,342,428.27**	**5,529,171.03**
55000	**OTROS GASTOS Y PERDIDAS EXTRAORDINARIAS**	**17,098,983.92**	**16,262,144.44**
55100	ESTIMACIONES, DEPRECIACIONES, DETERIOROS, OBSOLESCENCIA Y AMORTIZACIONES	17,098,983.92	16,262,144.44
55130	DEPRECIACION DE BIENES INMUEBLES	480,188.16	606,298.20
55150	DEPRECIACION DE BIENES MUEBLES	12,166,746.75	13,520,049.84
55170	AMORTIZACIONES	4,452,049.00	2,135,796.43
55180	DISMINUCION DE BIENES POR PERDIDA, OBSOLESCENCIA Y DETERIORO	-	
55900	OTROS GASTOS	-	
56000	**INVERSION PUBLICA**	**793,718.35**	**10,132,768.96**
56100	INVERSION PUBLICA NO CAPITALIZABLE	793,718.35	10,132,768.96
56110	CONSTRUCCION EN BIENES NO CAPITALIZABLE	793,718.35	10,132,768.96
32100	**RESULTADO DEL EJERCICIO (AHORRO / DESAHORRO)**	**106,471,482.09**	**210,545,097.58**

OBSERVACIONES: LOS ACCESORIOS DE LA DEUDA, SE DISMINUYEN DEL FLUJO NETO DE ACTIVIDADES DE OPERACIÓN, DEBIDO A QUE EN EL ESTADO DE FLUJO DE EFECTIVO SE RESTAN DEL FLUJO DE EFECTIVO POR OPERACIONES DE FINANCIAMIENTO.

OAXACA DE JUÁREZ
2019-2021
"2019, Año del Caudillo del Sur, Emiliano Zapata"

MUNICIPIO DE OAXACA DE JUAREZ
NOTAS AL ESTADO DE FLUJOS DE EFECTIVO
DEL 01 DE ENERO AL 31 DE DICIEMBRE DE 2020

OAXACA
CIUDAD PATRIMONIO DE LA HUMANIDAD

BAJO PROTESTA DE DECIR VERDAD DECLARAMOS QUE LOS ESTADOS FINANCIEROS Y SUS NOTAS, SON RAZONABLEMENTE CORRECTOS Y SON RESPONSABILIDAD DEL EMISOR.

HONORABLE AYUNTAMIENTO UN BUEN GOBIERNO PARA TODOS

C. OSWALDO GARCÍA JARQUIN
PRESIDENTE MUNICIPAL

OAXACA DE JUÁREZ
PATRIMONIO CULTURAL DE LA HUMANIDAD
2019-2021

PRESIDENCIA MUNICIPAL

C. INDIRA ZURITA LARA
SÍNDICA PRIMERA MUNICIPAL

HONORABLE AYUNTAMIENTO UN BUEN GOBIERNO PARA TODOS

OAXACA DE JUÁREZ
PATRIMONIO CULTURAL DE LA HUMANIDAD
2019 - 2021

C. JORGE CASTRO CAMPOS
SÍNDICO SEGUNDO MUNICIPAL

SINDICATURA SEGUNDA MUNICIPAL

C. TANIA CABALLERO NAVARRO
REGIDORA DE HACIENDA MUNICIPAL

OAXACA DE JUÁREZ
PATRIMONIO CULTURAL DE LA HUMANIDAD
2019-2021

C. MARTHA PATRICIA TOLEDO HERNÁNDEZ
TESORERA MUNICIPAL

TESORERÍA MUNICIPAL

OAXACA DE JUÁREZ
2019-2021

MUNICIPIO DE OAXACA DE JUÁREZ
NOTAS DE MEMORIA (CUENTAS DE ORDEN)
DEL 01 DE ENERO AL 31 DE DICIEMBRE DEL 2020

OAXACA
CIUDAD PATRIMONIO DE LA HUMANIDAD

MEM-2

CUENTA PRESUPUESTAL	CONCEPTO	IMPORTE
80000	CUENTAS DE ORDEN PRESUPUESTARIAS	
81000	LEY DE INGRESOS	-
81200	LEY DE INGRESOS ESTIMADA	1,558,078,892.00
81210	LEY DE INGRESOS POR EJECUTAR	85,137,780.86
81310	MODIFICACIONES A LA LEY DE INGRESOS ESTIMADA	-
81410	LEY DE INGRESOS DEVENGADA	-
81510	LEY DE INGRESOS RECAUDADA	- 1,643,216,672.86
82000	PRESUPUESTO DE EGRESOS	-
82110	PRESUPUESTO DE EGRESOS APROBADO	- 1,558,078,892.04
82210	PRESUPUESTO DE EGRESOS POR EJERCER	35,591,525.40
82310	PRESUPUESTO DE EGRESOS MODIFICADO	- 326,290,136.50
82410	PRESUPUESTO DE EGRESOS COMPROMETIDO	138,609,321.47
82510	PRESUPUESTO DE EGRESOS DEVENGADO	- 1,448,512.19
82610	PRESUPUESTO DE EGRESOS EJERCIDO	28,356,160.72
82710	PRESUPUESTO DE EGRESOS PAGADO	1,683,260,533.14

OBSERVACIONES:

BAJO PROTESTA DE DECIR VERDAD DECLARAMOS QUE LOS ESTADOS FINANCIEROS Y SUS NOTAS, SON RAZONABLEMENTE CORRECTOS Y SON RESPONSABILIDAD DEL EMISOR.

C. OSWALDO GARCÍA JARQUIN
PRESIDENTE MUNICIPAL

OAXACA DE JUÁREZ
PATRIMONIO CULTURAL DE LA HUMANIDAD
2019-2021

C. INDIRA ZURITA LARA
SÍNDICA PRIMERA MUNICIPAL

PRESIDENCIA MUNICIPAL

OAXACA DE JUÁREZ
PATRIMONIO CULTURAL DE LA HUMANIDAD
2019-2021

C. JORGE CASTRO CAMPOS
SÍNDICO SEGUNDO MUNICIPAL

SINDICATURA SEGUNDA MUNICIPAL

C. TANIA CABALLERO NAVARRO
REGIDORA DE HACIENDA MUNICIPAL

C. MARTHA PATRICIA TOLEDO HERNÁNDEZ
TESORERA MUNICIPAL

PATRIMONIO CULTURAL
2019-2021

TESORERÍA MUNICIPAL

MUNICIPIO DE OAXACA DE JUÁREZ, DISTRITO DEL CENTRO, OAXACA
NOTAS DE GESTIÓN ADMINISTRATIVA AL 31 DE DICIEMBRE DE 2020

1. INTRODUCCIÓN

Los Estados Financieros del municipio se integran con la información resultante del registro de las operaciones derivadas de: la recaudación de los ingresos, el ejercicio del gasto público, registro y modificación del patrimonio, administración y resguardo de los bienes de su propiedad o a su cuidado, así como del registro y amortización de la deuda pública, bajo los criterios del marco normativo aplicable.

Muestran información financiera relativa al destino de los recursos y el ejercicio del gasto, de utilidad para la toma de decisiones de la administración municipal y para todos los usuarios de la misma, contribuyendo a la rendición de cuentas y a la transparencia.

2. PANORAMA ECONÓMICO Y FINANCIERO

El H. Ayuntamiento representa una gestión municipal de 3 años, por el período de ***01 de enero de 2019 al 31 de diciembre de 2021.***

El ejercicio fiscal 2020 inicia con un ingreso estimado de ***$1,558'078,892.00*** y con un presupuesto de egresos aprobado por el mismo importe.

Para alcanzar esa meta, se tomó en cuenta el pronóstico de la Secretaría de Hacienda quién estimó que el crecimiento económico para 2020 llegará a una cifra prudente de entre 1.5 y 2.5 por ciento, mismo que se mantiene cercano al crecimiento estimado del país por el Fondo Monetario Internacional, pronóstico que se fue estimando a la baja a medida que fue transcurriendo el año.

Al inicio de año, no se pudieron contemplar los efectos económicos de la pandemia del SARS COV2, la cual modificó todas las mediciones a nivel nacional y por supuesto, impactó los ingresos del Municipio, sobre todo los ingresos de gestión, aunque se vieron compensados con la mayor percepción de participaciones federales.

Asimismo, se asumió la realidad económica del estado, el cual, únicamente contribuyó con el 1.4 por ciento a la producción nacional, de acuerdo con las cifras publicadas por el Instituto Nacional de Estadística y Geografía, concentrándose en un reducido número de sectores, como los servicios inmobiliarios y de alquiler de bienes muebles e intangibles; comercio; artesanías; construcción; así como agricultura, cría y explotación de animales; aprovechamiento forestal; pesca y caza que explican más del cincuenta por ciento del valor de la producción estatal.

Aunado a lo anterior, solamente el 1.7 por ciento de la población ocupada del estado, percibió más de cinco salarios mínimos y la tasa de informalidad al segundo trimestre de 2018 en el estado fue del 80.8 por ciento, muy alta con respecto a la tasa nacional que es del 56.6 por ciento. No se cuenta con estas cifras actualizadas con motivo de la pandemia, pero todos los sectores productivos se encuentran en declive.

Por los anteriores motivos, entre otros, se planteó una estimación de ingresos conservadora para el ejercicio 2020 sobre todo en los ingresos fiscales del municipio, los que adicionalmente contemplan beneficios fiscales a adultos

mayores, padres o madres solteros, viudos o separados con hijos menores de edad o con discapacidad, así como a las instituciones de asistencia privada gratuita.

No fue necesario modificar el presupuesto de ingresos a la baja, debido a que, la caída en los ingresos de gestión del municipio, que al cierre de diciembre representa un 19% se ha visto compensada con un incremento del 6.27% en los ingresos federales lo cual, se refleja en un ligerísimo incremento de 0.33% en los ingresos totales.

El Ayuntamiento obtiene sus ingresos fiscales principalmente por: impuestos, derechos, contribuciones de mejoras, productos y aprovechamientos, de conformidad con la Ley de Ingresos para el presente ejercicio fiscal. Se estimó recaudar para este año, el 24 por ciento del total de ingresos por estos conceptos.

Asimismo, y en su mayor parte, por Participaciones y Aportaciones Federales, conforme a lo dispuesto por la Ley de Coordinación Fiscal.

3. AUTORIZACIÓN E HISTORIA

a) Fecha de creación del ente.

El municipio de **Oaxaca de Juárez** se constituyó el día **25 de abril del año 1532.** En 1872, adoptó el nombre de "Honorable Ayuntamiento de la Ciudad de Oaxaca" adquiriendo el número de registro HAC-721010-001, en ese entonces el domicilio Fiscal se ubicaba en la calle de Independencia número 607, esquina con García Vigil, Oaxaca de Juárez, Oaxaca. Posteriormente, fue modificada la denominación social, cambiando a "Honorable CD Oaxaca" teniendo el mismo domicilio con clave de Registro Federal de Contribuyente HAC-721010-IU0. En 1993, la administración cambió de instalaciones y se estableció en la Plaza de la Danza sin número Ex Convento de La Soledad. En el siguiente año, solo quedó como Plaza de la Danza sin número, colonia Centro. Finalmente, el 4 de febrero de 1999 fueron notificados, la denominación social, el nuevo Registro Federal de Contribuyentes y domicilio Fiscal, quedando hasta la actualidad como "**Municipio de Oaxaca de Juárez, Oaxaca, MOJ7210102H1**, Plaza de la Danza s/n Col. Oaxaca, Centro.

b) Principales cambios en su estructura.

El municipio está constituido por la Cabecera Municipal, las Agencias municipales de: Donají, Pueblo Nuevo, San Felipe del Agua, San Juan Chapultepec, Trinidad de Viguera, Santa Rosa Panzacola y San Martín Mexicapam de Cárdenas, y las Agencias de Policía de: Candiani, Cinco Señores, Dolores, Guadalupe Victoria, Montoya y San Luis Beltrán, las cuales se encuentran integradas por colonias, barrios, fraccionamientos y unidades habitacionales; así como por las reservas ecológicas que se encuentran dentro de su demarcación territorial.

OAXACA DE JUÁREZ
PATRIMONIO CULTURAL DE LA HUMANIDAD
2019-2021

La imagen oficial de Oaxaca de Juárez, cuyo nombre y figura han cambiado desde aquel año de 1532 – fecha en la que fue elevada al rango de Ciudad por la Cédula Real Española- ha contribuido a lo largo del tiempo al legado histórico y cultural de la capital del estado.

El cronista de la ciudad, Jorge Bueno Sánchez explica que los diferentes escudos que se han tenido dan cuenta del paso del tiempo de la antes Villa Antequera, por su camino indígena, español, mestizo y cosmopolita; pasajes de su

legado histórico que también se ven reflejados en sus calles y monumentos, mismos que en diciembre de este año, cumplen 32 años de haber sido declarados por la UNESCO como Patrimonio Cultural de la Humanidad.

De ahí que en el marco del 488 aniversario de la ciudad, el Gobierno que encabeza Oswaldo García Jarquín busca despertar en las y los oaxaqueños hacer conciencia sobre el pasado histórico y asumir, de una vez, una personalidad propia.

"Solo así seremos un pueblo digno, floreciente, trabajador y próspero. Los valores morales de la antigüedad fueron más fuertes y valiosos. Por ejemplo, el oro y la plata eran vistos en su dimensión artística, jamás fueron materia de comercio, enriquecimiento y ambición",

Pergamino del escudo de Oaxaca del Rey Carlos V

En uno de sus documentos históricos, Antonio Gay relata que, en 1856, el Rey Carlos V, de España, ennobleció a Oaxaca con un escudo de armas, cuya forma era elíptica y ofrecía un león de oro portando una corona imperial sobre un campo azul.

De acuerdo con la historia, el escudo entregado en pergamino con adorno de metal, se perdió durante una de las tomas de la Plaza Oaxaca, cuando en un acto de desesperación la soldadesca entró a la antigua Sala del Municipio y hurtó varios documentos, entre ellos el pergamino real.

En el libro "Las Calles de Oaxaca" se narra lo siguiente: "El historiador Antonio Gay nos aseguró que pocos años después, vio en magnos dignas aquel documento legendario, y no le fue posible adquirirlo, para hacer su descripción".

El escudo o blasón de armas concedido a la Ciudad de Oaxaca por el rey Carlos Primero de España mediante la Cédula Real del 25 de abril de 1532 firmada en Medina del Campo, que establecía el título de "Muy noble y leal Ciudad de Antequera" a nuestra querida Oaxaca de Juárez, consta de una bordadura azul entre dos líneas negras y con 8 aspas de oro o cruces de San Andrés, repartidas en el centro de una franja. El color azul representa el zafiro, símbolo de justicia, lealtad y buena reputación.

Otra de las insignias en este escudo es el campo de gules, que representa al rubí entre las piedras preciosas y la claridad entre las virtudes. Mientras que el león de oro coronado y rampante, significa la fuerza, riqueza y bienestar.

Finalmente, la corona imperial es la insignia que da a entender que, durante la época de la Colonia, la ciudad estuvo bajo la protección inmediata de la Corona de España.

Escudo de Piedra de la Colonia Española

El Cronista de la Ciudad, Jorge Bueno Sánchez evocó que la ciudad de Oaxaca contó con un escudo de piedra, provisto por la colonia española, y que se encontraba ubicado en la esquina sur del ex convento de la Concepción. Posteriormente, este inmueble alojó a una escuela del padre de Carlos Gracida que después pasó a ser llamado el edificio Álvarez, conocido actualmente por una reconocida panadería.

Un texto de Carlos María Bustamante refiere que, tras un fuerte temblor en 1821, el escudo de piedra se calló de la cornisa del edificio, siendo guardado en una bodega familiar, y posteriormente entregado al Templo de Santa María la Mayor, hoy templo de las Nieves o de la Virgen del Pópulo.

La Princesa Donají

La historia de amor entre la princesa zapoteca Donají y el príncipe mixteca Nucano, fue la fuente de inspiración para el escudo del Estado de Oaxaca, y actualmente es el emblema oficial del Honorable Ayuntamiento de la Ciudad de Oaxaca de Juárez.

Basado en esta leyenda, en 1828, el gobierno de José Joaquín Guerrero elaboró un escudo para el Estado de Oaxaca dibujado por José María Melo, en el que se aprecia la cabeza yacente de la princesa Donají.

Sin embargo, el gobierno del estado dejó de usarlo y desde 1928 es el escudo oficial del H. Ayuntamiento de la Ciudad de Oaxaca de Juárez.

La leyenda de la princesa Donají dice que un pastorcillo que cuidaba a sus animales, en lo que hoy se conoce como San Agustín de las Juntas, cerca del aeropuerto internacional de la ciudad de Oaxaca, encontró un lirio silvestre - flor también conocida como azucena- y en vez de cortarla solamente desde el tallo, decidió arrancarla de raíz. Cuando cavaba pudo ver una oreja humana, después la cabeza completa, la cual se dice que se preservaba intacta y que pertenecía a la princesa Donají. Se reconoció por las ricas decoraciones que presentaba.

4. ORGANIZACIÓN Y OBJETO SOCIAL

a) Objeto social.

El Ayuntamiento constituye el Órgano de Gobierno del Municipio, sus integrantes fueron electos por elección de **Partidos Políticos**.

La administración pública municipal es la actividad que realiza el Gobierno Municipal, en la prestación de bienes y servicios públicos para satisfacer las necesidades; garantizando los derechos de la población que se encuentra establecida en un espacio geográfico determinado, en los términos que prevén las disposiciones jurídicas que regulan la administración pública municipal.

El municipio es la célula del territorio, organización política y administrativa de las entidades federativas; es libre para administrar su hacienda pública, para gobernarse, elegir sus autoridades, así como para dictar su normatividad observando respeto y congruencia con las esferas jurídicas tanto federal como estatal.

b) Principal actividad.

Funciones y servicios públicos establecidos en la Constitución Local en su artículo 113:

1. Agua potable, drenaje, alcantarillado, tratamiento y disposición de sus aguas residuales.
2. Alumbrado público
3. Limpia, recolección, traslado, tratamiento y disposición final de residuos
4. Mercados y centrales de abasto
5. Panteones
6. Rastro
7. Calles, parques y jardines y su equipamiento
8. Seguridad pública, en los términos del Artículo 21 de la Constitución General de la República, policía preventiva municipal y tránsito; así como protección civil
9. Los demás que la legislatura local determine según las condiciones territoriales y socioeconómicas de los Municipios; así como su capacidad administrativa y financiera.

c) Ejercicio fiscal.

Correspondiente al ejercicio fiscal 2020, de enero a diciembre.

d) Régimen jurídico.

De conformidad con el artículo 115 de la Constitución Política de los Estados Unidos Mexicanos y su correspondiente 113 de la Constitución Política del Estado Libre y Soberano de Oaxaca, el municipio tiene personalidad jurídica propia y constituye un nivel de gobierno.

e) Consideraciones fiscales del ente.

Fiscalmente constituye una persona moral sin fines de lucro, contempladas en el Título III de la Ley del Impuesto sobre la Renta como no contribuyente, con las obligaciones de retener y enterar el impuesto, emitir comprobantes fiscales por las contribuciones productos y aprovechamientos que se cobran y exigir comprobantes fiscales cuando hagan pagos a terceros. Las obligaciones registradas en el Servicio de Administración Tributaria, muestran los siguientes conceptos:

1. Retenedor del Impuesto sobre la Renta por concepto de: sueldos y salarios, asimilados a salarios, por la prestación de servicios profesionales, por el otorgamiento del uso o goce temporal de bienes inmuebles.

2. A nivel Estatal está obligado al pago del Impuesto sobre Nóminas, y es obligado solidario para el pago de Impuesto Cedular por Arrendamiento.

Al cierre del mes de septiembre, el Servicio de Administración Tributaria opinó que el cumplimiento fiscal de este orden de gobierno es positivo.

f) Estructura organizacional básica.

El municipio está estructurado orgánicamente de la siguiente forma: El Honorable cabildo está conformado por : Presidente Municipal, Oswaldo García Jarquín; Síndico Primero, Indira Zurita Lara; Síndico Segundo, Jorge Castro Campos; Regidora de Hacienda Municipal, Tania Caballero Navarro; Ismael Cruz Gaytán, Regidor de Agencias y Colonias; Luz María Soledad Canseco Vásquez, Regidora de Gobierno y Espectáculos y de medio ambiente y recursos naturales; Pavel Renato López Gómez, Regidor de Imagen, desarrollo Urbano y obras públicas y de centro histórico y patrimonio mundial; Xhunaxhi Fernanda Mau Gómez, Regidora de artes, cultura y patrimonio inmaterial y de educación, ciencia y tecnología; Luis Arturo Avalos Díaz Covarrubias, Regidor de bienes y panteones y servicios municipales y de mercados y comercio en vía pública; Miriam de los Ángeles Vásquez Ruiz, Regidora de bienestar social y población en condición vulnerable y de juventud, reporte y recreación; Rene Gonzáles Sánchez, Regidor de reglamentos y nomenclatura municipal y de contraloría y gobierno abierto; Mirna López Torres, Regidora de derechos humanos y de igualdad de género; José Manuel Vásquez Córdova, Regidor de desarrollo económico y de emprendimiento y de modernización administrativa y servicios ciudadanos; Luis Zárate Aragón, Regidor de desarrollo turístico y de desarrollo comunitario y asuntos indígenas, Manuel Esteban de Esesarte Pesqueira, regidor de protección civil y de zona metropolitana y María de los Ángeles Gómez Sandoval Hernández, regidora de salud, sanidad y asistencia social.

g) Fideicomisos, mandatos y análogos de los cuales es fideicomitente o fideicomisario.

No es aplicable en este momento.

5. BASES DE PREPARACIÓN DE LOS ESTADOS FINANCIEROS

a) Si se ha observado la normatividad emitida por el CONAC y las disposiciones legales aplicables.

En la preparación de los estados financieros que se presentan, se ha observado el cumplimiento de lo dispuesto por la Ley General de Contabilidad Gubernamental y la normatividad emitida por el Consejo Nacional de Armonización Contable.

b) La normatividad aplicada para el reconocimiento, valuación y revelación de los diferentes rubros de la información financiera, así como las bases de medición utilizadas para la elaboración de los estados financieros.

El total de las operaciones están reconocidas a su costo histórico, según lo establece el postulado básico de Valuación.

c) Postulados básicos.

Desde luego, se han respetado los postulados básicos de contabilidad gubernamental emitidos por el CONAC en el Acuerdo publicado el 20 de agosto de 2009:

d) Normatividad supletoria.

De momento no se aplica normatividad supletoria.

e) Característica del Sistema de Contabilidad Gubernamental

Anteriormente, el Municipio de Oaxaca de Juárez, tuvo implementado el Sistema Hacendario Municipal GRP-SAP, hasta el 31 de diciembre de 2018, que a nuestro juicio no reunía las características de un sistema de contabilidad armonizado, misma situación que observó el Órgano Superior de Fiscalización del Estado de Oaxaca a finales del año antepasado.

Por considerar procedente la observación, se revisaron los sistemas contables accesibles en el mercado, se abrió una licitación para adquirir una licencia y se migró la información al nuevo sistema.

El sistema CONFFYA, que resultó el adjudicado, reúne todas las características solicitadas por la Ley de Contabilidad Gubernamental en su artículo 19 y demás disposiciones normativas y es el que actualmente se utiliza.

6. POLÍTICAS DE CONTABILIDAD SIGNIFICATIVAS

a) Actualización. Se informará del método utilizado para la actualización del valor de los activos, pasivos y Hacienda Pública/Patrimonio y las razones de dicha elección. Así como informar de la desconexión o reconexión inflacionaria.

El municipio hasta este momento, no ha utilizado ningún método para la actualización de valor de los Activos, Pasivos y Hacienda Pública.

Se tiene contemplado iniciar con la revaluación de los Inmuebles, se registrarán con el valor comercial; también se obtendrá el valor catastral actualizado. Este programa no se ha implementado aún con motivo del confinamiento por la pandemia.

b) Informar sobre la realización de operaciones en el extranjero y de sus efectos en la información financiera gubernamental.

El municipio no ha realizado operaciones en el extranjero que haya que reflejar en la información financiera.

c) Método de valuación de la inversión en acciones de Compañías subsidiarias no consolidadas y asociadas.

El municipio no tiene acciones de algún otro ente.

d) Sistema y método de valuación de inventarios y costo de lo vendido.

El municipio, por su operación, no tiene implementado control de inventarios, tampoco calcula costo de lo vendido; en consecuencia, no ha establecido sistema o método de valuación.

Los bienes de consumo se registran directamente al gasto, al costo de adquisición.

e) Beneficios a empleados. Revelar el cálculo de la reserva actuarial, valor presente de los ingresos esperados comparado con el valor presente de la estimación de gastos tanto de los beneficiarios actuales como futuros.

El municipio no tiene reservas para beneficios futuros de los empleados, más que las consideradas anualmente en el presupuesto de egresos del presente ejercicio fiscal, y que se canalizan a la Dirección de Pensiones del Municipio, institución que administra dichos recursos. Dicha Dirección cuenta con un estudio actuarial, pero corresponde a un periodo de hace varios años.

f) Provisiones:

El municipio no tiene registradas provisiones.

g) Reservas: objetivo de su creación, monto y plazo.

El municipio no tiene registradas reservas.

7. POSICIÓN EN MONEDA EXTRANJERA Y PROTECCIÓN POR RIESGO CAMBIARIO

a) Activos en moneda extranjera.

No se tienen Activos en moneda extranjera

b) Pasivos en moneda extranjera.

No se tienen pasivos en moneda extranjera

c) Posición en moneda extranjera.

No se tienen operaciones en moneda extranjera

d) Tipo de cambio.

No se tienen operaciones en moneda extranjera

e) Equivalente en moneda nacional.

No se tienen operaciones en moneda extranjera

8. REPORTE ANALÍTICO DEL ACTIVO

a) Vida útil o porcentajes de depreciación, deterioro o amortización utilizados en los diferentes tipos de activos.

Para el registro de bienes muebles e inmuebles incorporados a la contabilidad, a partir del ejercicio 2014, el Municipio toma valores de vida útil y porcentajes de depreciación, deterioro y amortización de acuerdo a los parámetros de vida útil establecidos por el CONAC en el Acuerdo publicado el 15 de agosto de 2012.

Respecto a la vida útil de bienes localizados en el inventario físico sin comprobante de compra, la vida útil es determinada por el área del Municipio responsable de los bienes de acuerdo a las condiciones físicas de los mismos, con base en el conocimiento y experiencia en el tema.

b) Cambios en el porcentaje de depreciación o valor residual de los activos.

Se aplica el método de depreciación por línea recta. A la fecha no se modifican los registros de porcentajes de depreciación o valor residual de los activos.

c) Importe de los gastos capitalizados en el ejercicio, tanto financieros como de investigación y desarrollo.

No se tienen registrados este tipo de gastos.

d) Riesgos por tipo de cambio o tipo de interés de las inversiones financieras.

No se tienen inversiones financieras en moneda extranjera que originen riesgos.

e) Valor activado en el ejercicio de los bienes construidos por la entidad.

Las obras en proceso en bienes propios y en bienes de dominio público construidos por el Municipio se registran en cuentas de activo como obras en proceso.

En el ejercicio que termina, no se capitalizó ninguna Obra Pública realizada en inmuebles propiedad del Municipio.

La cuenta de Obras en Proceso que recibió esta administración, presentaba un saldo de **$134,625,636.13** que no corresponde a su valor real, teníamos proyectado en este ejercicio 2020 depurar el análisis de estos saldos para afectar las cuentas de Hacienda Pública en la medida en que no hayan sido traspasados estos saldos como corresponde, pero seguimos en el confinamiento y es necesario el concurso de varias áreas.

a) Inversiones en valores.

Al cierre del trimestre, no se tienen inversiones de ningún tipo, por lo cual no existen registros.

b) Patrimonio de Organismos descentralizados de Control Presupuestario Indirecto.

No se tiene registrado ningún Patrimonio de Organismos descentralizados de Control Presupuestario Indirecto.

c) Inversiones en empresas de participación mayoritaria.

No se tienen Inversiones en empresas de participación mayoritaria.

d) Inversiones en empresas de participación minoritaria.

No se tienen inversiones en empresas de participación minoritaria

e) Patrimonio de organismos descentralizados de control presupuestario directo, según corresponda.

No se tiene Patrimonio de organismos descentralizados de control presupuestario directo

9. FIDEICOMISOS, MANDATOS Y ANÁLOGOS

El municipio no registra Fideicomisos, Mandatos y Análogos.

10. REPORTE DE LA RECAUDACIÓN

a) Análisis del comportamiento de la recaudación correspondiente al ente público o cualquier tipo de ingreso, de forma separada los ingresos locales de los federales.

Ver Formato NGA1 Anexo a las Notas de Gestión Administrativa.

b) Proyección de la recaudación e ingresos en el mediano plazo.

Ver Formato NGA2 Anexo a las Notas de Gestión Administrativas

11. INFORMACIÓN SOBRE LA DEUDA Y EL REPORTE ANALÍTICO DE LA DEUDA

El Municipio contrajo una deuda a corto plazo a finales del mes de diciembre de 2020 con un importe de **$80,000,000.00** que se pagará en los siguientes 320 días, a fin de que no exista deuda pública antes de entregar la administración, en concordancia con la Ley de Disciplina Financiera.

El crédito fue aprobado en la sesión ordinaria de cabildo celebrada el día 01 de abril de 2020, específicamente en el desahogo del cuarto punto del Orden del Día, en el que se aprobó por mayoría calificada la contratación de una

o varias líneas de crédito quirografario a corto plazo, bajo las siguientes condiciones: MONTO, hasta por la cantidad que no exceda del 6% (seis por ciento) de los ingresos aprobados en la Ley de Ingresos del Municipio. VIGENCIA, no mayor a 12 (doce) meses a partir de su contratación; DESTINO, cubrir necesidades de corto plazo, entendiéndose éstas por insuficiencia de liquidez de carácter temporal.

a) Utilizar al menos los siguientes indicadores: deuda respecto al PIB y deuda respecto a la recaudación tomando, como mínimo, un período igual o menor a 5 años

La deuda respecto a la recaudación, es ligeramente inferior al 6% de la misma; por lo que se refiere al PIB, es un porcentaje ínfimo, considerando que la deuda a nivel Estado representa un 1.5% del PIB nacional y ésta asciende a 17 mil 571 millones de pesos al mes de diciembre de 2019.

12. CALIFICACIONES OTORGADAS

El Municipio cuenta con dos calificaciones crediticias, una por la empresa Moodys de México, S.A. de C.V. y por la empresa HR Ratings de México, S.A. de C.V.

13. PROCESO DE MEJORA

a) Principales Políticas de control interno.

- *Emitir medidas y lineamientos para hacer eficientes los procesos administrativos de adquisiciones, contratación de obra pública, control de personal, recaudación, ejercicio del gasto, etc.,*
- *Dar seguimiento a la ejecución del Plan Municipal de Desarrollo y al Programa Operativo Anual.*
- *Implementar mecanismos y acciones orientadas al cumplimiento total en materia de transparencia y acceso a la información.*
- *Instaurar los procedimientos administrativos para dar cumplimiento a las nuevas disposiciones en la Armonización Contable de las finanzas públicas municipales, como requerimiento en la rendición de cuentas ante los entes fiscalizadores*
- *Monitoreo continuo y permanentemente de los programas registrados en el Plan de Desarrollo Municipal, a través del diseño de indicadores operativos, que permitan determinar su impacto político, social y económico.*

b) Medidas de desempeño financiero, metas y alcance.

Ejercer los recursos en partidas autorizadas en el Presupuesto de Egresos, tomando en cuenta el Presupuesto de Ingresos y el comportamiento de los ingresos reales, con el fin de alcanzar el cumplimiento de los objetivos, acciones y metas programadas en el Programa Operativo Anual.

14. INFORMACIÓN POR SEGMENTOS

No es relevante para el municipio.

15. EVENTOS POSTERIORES AL CIERRE

Nada relevante que informar al cierre de este cuarto trimestre.

16. PARTES RELACIONADAS

No existen partes relacionadas que pudieran ejercer influencia significativa sobre la toma de decisiones financieras y operativas

17. RESPONSABILIDAD SOBRE LA PRESENTACIÓN RAZONABLE DE LA INFORMACIÓN CONTABLE

El municipio presenta estados financieros que incluyen al final la leyenda: **"Bajo protesta de decir verdad declaramos que los Estados Financieros y sus notas, son razonablemente correctos y son responsabilidad del emisor,** con lo cual, la Comisión de Hacienda del Municipio avala la razonabilidad de las cifras que contienen.

"BAJO PROTESTA DE DECIR VERDAD DECLARAMOS QUE LOS ESTADOS FINANCIEROS Y SUS NOTAS, SON RAZONABLEMENTE CORRECTOS Y SON RESPONSABILIDAD DEL EMISOR".

02 DE FEBRERO DE 2021

C. OSWALDO GARCÍA JARQUIN
PRESIDENTE MUNICIPAL

OAXACA DE JUÁREZ
PATRIMONIO CULTURAL DE LA HUMANIDAD
2019-2021
PRESIDENCIA MUNICIPAL

C. INDIRA ZURITA LARA
SÍNDICA PRIMERA MUNICIPAL

OAXACA DE JUÁREZ
PATRIMONIO CULTURAL DE LA HUMANIDAD
2019 - 2021
SÍNDICATURA SEGUNDA MUNICIPAL

C. JORGE CASTRO CAMPOS
SÍNDICO SEGUNDO MUNICIPAL

C. TANIA CABALLERO NAVARRO
REGIDORA DE HACIENDA MUNICIPAL

C. MARTHA PATRICIA TOLEDO HERNÁNDEZ
TESORERA MUNICIPAL

OAXACA DE JUÁREZ
PATRIMONIO CULTURAL DE LA HUMANIDAD
2019-2021
TESORERÍA MUNICIPAL

MUNICIPIO DE OAXACA DE JUÁREZ
ANEXOS A LAS NOTAS DE GESTIÓN ADMINISTRATIVA
DEL 01 DE ENERO AL 31 DE DICIEMBRE DEL 2020

NGA1	
A) ANÁLISIS DEL COMPORTAMIENTO DE LA RECAUDACIÓN	
REPORTE DE LA RECAUDACIÓN 4to. TRIMESTRE 2020	
RUBRO DE INGRESO	**IMPORTE**
INGRESOS LOCALES	**297,017,136.71**
IMPUESTOS	**132,613,781.61**
CONTRIBUCIONES DE MEJORAS	0.00
DERECHOS	146,080,884.50
PRODUCTOS	9,498,259.91
APROVECHAMIENTOS	5,555,584.86
INGRESOS POR VENTA DE BIENES Y SERVICIOS	3,268,625.83
INGRESOS FEDERALES	**1,266,199,536.12**
PARTICIPACIONES	927,156,690.63
APORTACIONES	312,408,839.49
CONVENIOS	26,634,006.00
FINANCIAMIENTO INTERNO	80,000,000.00
FINANCIAMIENTO INTERNO CON PAGO DE LIBRE DISPOSICIÓN	80,000,000.00
TOTAL	**1,643,216,672.83**

OBSERVACIONES:

En la cuenta de Derechos no se incluyó lo recaudado por concepto de Derechos de Alumbrado Público (DAP), correspondiente al mes de diciembre 2020, ya que la CFE Suministrador de Servicios Básicos, División Sureste Zona Oaxaca, Agencia Oaxaca, no expidió la conciliación de dicha cuenta en tiempo y forma.

NGA2			
B) PROYECCIÓN DE LA RECAUDACIÓN E INGRESOS EN EL MEDIANO PLAZO			
RUBRO DE INGRESO	ESTIMADO	RECAUDADO	MODIFICADO
INGRESOS LOCALES	366,625,643.99	297,017,136.71	366,625,643.99
IMPUESTOS	169,942,508.00	132,613,781.61	169,942,508.00
CONTRIBUCIONES DE MEJORAS	-	-	-
DERECHOS	176,702,832.99	146,080,884.50	176,702,832.99
PRODUCTOS	9,849,732.00	9,498,259.91	9,849,732.00
APROVECHAMIENTOS	10,130,570.00	5,555,584.86	10,130,570.00
INGRESOS POR VENTA DE BIENES Y SERVICIOS	1.00	3,268,625.83	1.00
INGRESOS FEDERALES	1,191,453,246.01	1,266,199,536.12	1,191,453,246.01
PARTICIPACIONES	853,109,590.01	927,156,690.63	853,109,590.01
APORTACIONES	312,461,428.00	312,408,839.49	312,461,428.00
CONVENIOS	25,882,228.00	26,634,006.00	25,882,228.00
FINANCIAMIENTO INTERNO	**1.00**	**80,000,000.00**	**1.00**
FINANCIAMIENTO INTERNO CON PAGO DE LIBRE DISPOSICIÓN	1.00	80,000,000.00	1.00
TOTAL	1,558,078,891.00	1,643,216,672.83	1,558,078,891.00

OBSERVACIONES: La caída de ingresos de gestión del 19% se vió compensada con un incremento de 6.27% en los recursos federales.

BAJO PROTESTA DE DECIR VERDAD DECLARAMOS QUE LOS ESTADOS FINANCIEROS Y SUS NOTAS, SON RAZONABLEMENTE CORRECTOS Y SON RESPONSABILIDAD DEL EMISOR

C. OSWALDO GARCÍA JARQUIN
PRESIDENTE MUNICIPAL

C. INDIRA ZURITA LARA
SÍNDICA PRIMERA MUNICIPAL

C. JORGE CASTRO CAMPOS
SÍNDICO SEGUNDO MUNICIPAL

C. TANIA CABALLERO NAVARRO
REGIDORA DE HACIENDA MUNICIPAL

C. MARTHA PATRICIA TOLEDO HERNÁNDEZ
TESORERA MUNICIPAL

OAXACA DE JUÁREZ
2019-2021

MUNICIPIO DE OAXACA DE JUAREZ

Conciliacion entre los Ingresos Presupuestarios y Contables

Al 31 de diciembre de 2020

OAXACA
CIUDAD PATRIMONIO DE LA HUMANIDAD

1. Total de Ingresos Presupuestarios		**1,643,216,672.86**
2. Más Ingresos Contables No Presupuestarios		**0.00**
Incremento por Variación de Inventarios	0.00	
Disminución del Exceso de Estimaciones por Pérdida o Deterioro u Obsolescencia	0.00	
Disminución del Exceso de Provisiones	0.00	
Otros Ingresos y Beneficios Varios	0.00	
Otros Ingresos Contables No Presupuestarios	0.00	
3. Menos Ingresos Presupuestarios No Contables		**-80,000,000.00**
Productos de Capital	0.00	
Aprovechamientos capital	0.00	
Ingresos Derivados de Financiamientos	80,000,000.00	
Otros Ingresos Presupuestarios No Contables	0.00	
Ingresos Contables		**1,563,216,672.86**

OSWALDO GARCÍA JARQUÍN
PRESIDENTE MUNICIPAL

OAXACA DE JUÁREZ
PATRIMONIO CULTURAL DE LA HUMANIDAD
2019-2021
PRESIDENCIA MUNICIPAL

INDIRA ZURITA LARA
SINDICA PRIMERA MUNICIPAL

OAXACA DE JUÁREZ
PATRIMONIO CULTURAL DE LA HUMANIDAD
2019 - 2021
SÍNDICATURA SEGUNDA MUNICIPAL

JORGE CASTRO CAMPOS
SINDICO SEGUNDO MUNICIPAL

TANIA CABALLERO NAVARRO
REGIDORA DE HACIENDA MUNICIPAL

MARTHA PATRICIA TOLEDO HERNÁNDEZ
TESORERA MUNICIPAL

OAXACA DE JUÁREZ
PATRIMONIO CULTURAL DE LA HUMANIDAD
2019-2021
TESORERÍA MUNICIPAL

OAXACA DE JUÁREZ
2019-2021

MUNICIPIO DE OAXACA DE JUAREZ

Conciliacion entre los Egresos Presupuestarios y Contables

Al 31 de diciembre de 2020

OAXACA
CIUDAD PATRIMONIO DE LA HUMANIDAD

1. Total de Egresos Presupuestarios		**1,710,168,181.67**
2. Menos Egresos Presupuestarios no Contables		**-156,176,432.17**
Mobiliario y Equipo de Administración	483,722.91	
Mobiliario y Equipo Educacional y Recreativo	40,700.00	
Equipo e Instrumental Médico y de Laboratorio	0.00	
Vehículos y Equipo de Transporte	4,866,977.20	
Equipo de Defensa y Seguridad	0.00	
Maquinaria, Otros Equipos y Herramientas	878,827.27	
Activos Biológicos	0.00	
Bienes Inmuebles	0.00	
Activos Intangibles	5,220.00	
Obra Pública en Bienes Propios	1,297,370.20	
Acciones y Participaciones de Capital	0.00	
Compra de Títulos y Valores	0.00	
Inversiones en Fideicomisos, Mandatos y Otros Análogos	0.00	
Provisiones para Contingencias y Otras Erogaciones Especiales	0.00	
Amortización de la Deuda Pública	85,910,000.02	
Adeudos de Ejercicios Fiscales Anteriores (ADEFAS)	62,693,614.57	
Otros Egresos Presupuestarios No Contables	0.00	
3. Más Gastos Contables No Presupuestarios		**17,098,983.92**
Estimaciones, Depreciaciones, Deterioros, Obsolescencia y Amortizaciones	17,098,983.92	
Provisiones	0.00	
Disminución de Inventarios	0.00	
Aumento por Insuficiencia de Estimaciones por Pérdida o Deterioro u Obsolescencia	0.00	
Aumento por Insuficiencia de Provisiones	0.00	
Otros Gastos	0.00	
Otros Gastos Contables No Presupuestarios	0.00	
Egresos Contables		**1,571,090,733.42**

OAXACA DE JUÁREZ
2019-2021

MUNICIPIO DE OAXACA DE JUAREZ

Conciliacion entre los Egresos Presupuestarios y Contables

Al 31 de diciembre de 2020

OAXACA
CIUDAD PATRIMONIO DE LA HUMANIDAD

OAXACA DE JUÁREZ
2019-2021

OSWALDO GARCÍA JARQUÍN
PRESIDENTE MUNICIPAL

OAXACA DE JUÁREZ
PATRIMONIO CULTURAL DE LA HUMANIDAD
2019-2021
PRESIDENCIA MUNICIPAL

INDIRA ZURITA LARA
SINDICA PRIMERA MUNICIPAL

JORGE CASTRO CAMPOS
SINDICO SEGUNDO MUNICIPAL

OAXACA DE JUÁREZ
2019 - 2021
SÍNDICATURA SEGUNDA MUNICIPAL

TANIA CABALLERO NAVARRO
REGIDORA DE HACIENDA MUNICIPAL

MARTHA PATRICIA TOLEDO HERNÁNDEZ
TESORERA MUNICIPAL

OAXACA DE JUÁREZ
PATRIMONIO CULTURAL DE LA HUMANIDAD
2019-2021
TESORERÍA MUNICIPAL

OAXACA DE JUÁREZ
2019-2021

MUNICIPIO DE OAXACA DE JUAREZ

ESTADO ANALÍTICO DE INGRESOS

del 1o. de enero al 31 de diciembre de 2020

OAXACA
CIUDAD PATRIMONIO DE LA HUMANIDAD

	CONCEPTO	ESTIMADO	AMPLIACIONES / REDUCCIONES	MODIFICADO	DEVENGADO	RECAUDADO	DIFERENCIA
0	**INGRESOS DERIVADOS DE FINANCIAMIENTOS**						
01	INGRESOS DERIVADOS DE FINANC	1.00	0.00	1.00	80,000,000.00	80,000,000.00	-79,999,999.00
Subtotal	**INGRESOS DERIVADOS DE FINANCIAMIENTOS**	**1.00**	**0.00**	**1.00**	**80,000,000.00**	**80,000,000.00**	**-79,999,999.00**
1	**IMPUESTOS**						
11	IMPUESTOS SOBRE LOS INGRESOS	1,542,000.00	0.00	1,542,000.00	361,015.84	361,015.84	1,180,984.16
12	IMPUESTOS SOBRE EL PATRIMONI	105,163,277.00	0.00	105,163,277.00	84,435,734.18	84,435,734.18	20,727,542.82
13	IMPUESTOS SOBRE LA PRODUCCIÓI	48,880,675.00	0.00	48,880,675.00	37,470,718.50	37,470,718.50	11,409,956.50
17	ACCESORIOS	11,063,573.00	0.00	11,063,573.00	9,380,365.36	9,380,365.36	1,683,207.64
18	OTROS IMPUESTOS	3,292,983.00	0.00	3,292,983.00	965,947.73	965,947.73	2,327,035.27
total	**IMPUESTOS**	**169,942,508.00**	**0.00**	**169,942,508.00**	**132,613,781.61**	**132,613,781.61**	**37,328,726.39**
3	**CONTRIBUCIONES DE MEJORAS**						
31	CONTRIBUCIÓN DE MEJORAS POR O	1.00	0.00	1.00	0.00	0.00	1.00
Subtotal	**CONTRIBUCIONES DE MEJORAS**	**1.00**	**0.00**	**1.00**	**0.00**	**0.00**	**1.00**
4	**DERECHOS:**						
41	DERECHOS POR EL USO, GOCE, APR	32,465,610.00	0.00	32,465,610.00	21,632,753.71	21,632,753.71	10,832,856.29
43	DERECHOS POR PRESTACIÓN DE S	140,301,729.00	0.00	140,301,729.00	120,885,172.87	120,885,172.87	19,416,556.13
45	ACCESORIOS	3,935,493.99	0.00	3,935,493.99	3,562,957.92	3,562,957.92	372,536.07
total	**DERECHOS:**	**176,702,832.99**	**0.00**	**176,702,832.99**	**146,080,884.50**	**146,080,884.50**	**30,621,948.49**
5	**PRODUCTOS:**						
51	PRODUCTOS DE TIPO CORRIENTE	9,849,732.00	0.00	9,849,732.00	9,498,259.91	9,498,259.91	351,472.09

MUNICIPIO DE OAXACA DE JUAREZ

ESTADO ANALÍTICO DE INGRESOS

del 1o. de enero al 31 de diciembre de 2020

	CONCEPTO	ESTIMADO	AMPLIACIONES / REDUCCIONES	MODIFICADO	DEVENGADO	RECAUDADO	DIFERENCIA
Subtotal	**PRODUCTOS:**	**9,849,732.00**	**0.00**	**9,849,732.00**	**9,498,259.91**	**9,498,259.91**	**351,472.09**
	APROVECHAMIENTOS:						
61	APROVECHAMIENTOS DE TIPO COR	10,130,569.00	0.00	10,130,569.00	5,555,584.86	5,555,584.86	4,574,984.14
62	APROVECHAMIENTOS PATRIMONI	1.00	0.00	1.00	0.00	0.00	1.00
Subtotal	**APROVECHAMIENTOS:**	**10,130,570.00**	**0.00**	**10,130,570.00**	**5,555,584.86**	**5,555,584.86**	**4,574,985.14**
	INGRESOS POR VENTAS BIENES Y SERVICIOS						
73	INGRESOS POR VENTAS DE BIENES	1.00	0.00	1.00	0.00	0.00	1.00
79	OTROS INGRESOS	0.00	0.00	0.00	3,268,625.86	3,268,625.86	-3,268,625.86
Subtotal	**INGRESOS POR VENTAS BIENES Y SERVICIOS**	**1.00**	**0.00**	**1.00**	**3,268,625.86**	**3,268,625.86**	**-3,268,624.86**
	PARTICIPACIONES Y APORTACIONES:						
81	PARTICIPACIONES	853,109,590.01	0.00	853,109,590.01	927,156,690.63	927,156,690.63	-74,047,100.62
82	APORTACIONES	312,461,428.00	0.00	312,461,428.00	312,408,839.49	312,408,839.49	52,588.51
83	CONVENIOS	25,882,228.00	0.00	25,882,228.00	26,634,006.00	26,634,006.00	-751,778.00
Subtotal	**PARTICIPACIONES Y APORTACIONES:**	**1,191,453,246.01**	**0.00**	**1,191,453,246.01**	**1,266,199,536.12**	**1,266,199,536.12**	**-74,746,290.11**
	Total	**1,558,078,892.00**	**0.00**	1,558,078,892.00	**1,643,216,672.86**	**1,643,216,672.86**	**-85,137,780.86**

OAXACA DE JUÁREZ
2019-2021

MUNICIPIO DE OAXACA DE JUAREZ

ESTADO ANALÍTICO DE INGRESOS

del 1o. de enero al 31 de diciembre de 2020

OAXACA
CIUDAD PATRIMONIO DE LA HUMANIDAD

CONCEPTO	ESTIMADO	AMPLIACIONES / REDUCCIONES	MODIFICADO	DEVENGADO	RECAUDADO	DIFERENCIA

OSWALDO GARCÍA JARQUÍN
PRESIDENTE MUNICIPAL

OAXACA DE JUÁREZ
PATRIMONIO CULTURAL DE LA HUMANIDAD
2019-2021

PRESIDENCIA MUNICIPAL

INDIRA ZURITA LARA
SINDICA PRIMERA MUNICIPAL

JORGE CASTRO CAMPOS
SINDICO SEGUNDO MUNICIPAL

OAXACA DE JUÁREZ
PATRIMONIO CULTURAL DE LA HUMANIDAD
2019 - 2021
SINDICATURA SEGUNDA MUNICIPAL

TANIA CABALLERO NAVARRO
REGIDORA DE HACIENDA MUNICIPAL

MARTHA PATRICIA TOLEDO HERNÁNDEZ
TESORERA MUNICIPAL

TESORERÍA MUNICIPAL

OAXACA DE JUÁREZ
2019-2021

MUNICIPIO DE OAXACA DE JUAREZ

ESTADO ANALÍTICO DE INGRESOS

CLASIFICACIÓN ECONÓMICA

del 1o. de enero al 31 de diciembre de 2020

OAXACA
CENTRO HISTÓRICO
PATRIMONIO CULTURAL DE LA HUMANIDAD

	CONCEPTO	ESTIMADO	AMPLIACIONES / REDUCCIONES	MODIFICADO	DEVENGADO	RECAUDADO	DIFERENCIA
0	INGRESOS DERIVADOS DE FINANCIAMIENTOS	1.00	0.00	1.00	80,000,000.00	80,000,000.00	-79,999,999.00
1	IMPUESTOS	169,942,508.00	0.00	169,942,508.00	132,613,781.61	132,613,781.61	37,328,726.39
3	CONTRIBUCIONES DE MEJORAS	1.00	0.00	1.00	0.00	0.00	1.00
4	DERECHOS:	176,702,832.99	0.00	176,702,832.99	146,080,884.50	146,080,884.50	30,621,948.49
5	PRODUCTOS:	9,849,732.00	0.00	9,849,732.00	9,498,259.91	9,498,259.91	351,472.09
6	APROVECHAMIENTOS:	10,130,570.00	0.00	10,130,570.00	5,555,584.86	5,555,584.86	4,574,985.14
7	INGRESOS POR VENTAS BIENES Y SERVICIOS	1.00	0.00	1.00	3,268,625.86	3,268,625.86	-3,268,624.86
8	PARTICIPACIONES Y APORTACIONES:	1,191,453,246.01	0.00	1,191,453,246.01	1,266,199,536.12	1,266,199,536.12	-74,746,290.11
	Total	**1,558,078,892.00**	**0.00**	**1,558,078,892.00**	**1,643,216,672.86**	**1,643,216,672.86**	**-85,137,780.86**

OSWALDO GARCÍA JARQUÍN
PRESIDENTE MUNICIPAL

INDIRA ZURITA LARA
SINDICA PRIMERA MUNICIPAL

JORGE CASTRO CAMPOS
SINDICO SEGUNDO MUNICIPAL

OAXACA DE JUÁREZ
2019 - 2021
SÍNDICATURA SEGUNDA MUNICIPAL

OAXACA DE JUÁREZ
PATRIMONIO CULTURAL DE LA HUMANIDAD
2019-2021
PRESIDENCIA MUNICIPAL

TANIA CABALLERO NAVARRO
REGIDORA DE HACIENDA MUNICIPAL

MARTHA PATRICIA TOLEDO HERNÁNDEZ
TESORERA MUNICIPAL

OAXACA DE JUÁREZ
2019-2021
TESORERÍA MUNICIPAL

OAXACA DE JUÁREZ
2019-2021

MUNICIPIO DE OAXACA DE JUAREZ

ESTADO ANALÍTICO DE INGRESOS

POR CONCEPTO

del 1o. de enero al 31 de diciembre de 2020

OAXACA
CIUDAD PATRIMONIO DE LA HUMANIDAD

	CONCEPTO	ESTIMADO	AMPLIACIONES / REDUCCIONES	MODIFICADO	DEVENGADO	RECAUDADO	DIFERENCIA
01011	ENDEUDAMIENTO INTERNO	1.00	0.00	1.00	80,000,000.00	80,000,000.00	-79,999,999.00
11011	IMPUESTO SOBRE RIFAS, SORTEOS, LOTERÍAS Y CONCURSOS	1.00	0.00	1.00	0.00	0.00	1.00
11021	IMPUESTO SOBRE DIVERSIONES Y ESPECTÁCULOS PÚBLICOS	1,541,999.00	0.00	1,541,999.00	361,015.84	361,015.84	1,180,983.16
12011	PREDIAL CORRIENTE	88,337,152.34	0.00	88,337,152.34	74,706,482.34	74,706,482.34	13,630,670.00
12012	PREDIAL REZAGO	16,826,124.66	0.00	16,826,124.66	9,729,251.84	9,729,251.84	7,096,872.82
13011	DEL IMPUESTO SOBRE TRASLACIÓN DE DOMINIO	48,880,675.00	0.00	48,880,675.00	37,470,718.50	37,470,718.50	11,409,956.50
17011	RECARGOS IMPUESTOS SOBRE LOS INGRESOS	0.00	0.00	0.00	0.00	0.00	0.00
17012	GASTOS DE EJECUCION DE IMPUESTOS SOBRE LOS INGRESOS	0.00	0.00	0.00	0.00	0.00	0.00
17013	MULTAS DE IMPUESTOS SOBRE LOS INGRESOS	0.00	0.00	0.00	0.00	0.00	0.00
17021	RECARGOS PREDIAL	752,322.96	0.00	752,322.96	3,183,660.07	3,183,660.07	-2,431,337.11
17022	RECARGOS REZAGO PREDIAL	3,009,291.86	0.00	3,009,291.86	893,144.27	893,144.27	2,116,147.59
17023	GASTOS DE EJECUCION PREDIAL	199,144.31	0.00	199,144.31	0.00	0.00	199,144.31
17024	GASTOS DE EJECUCION REZAGO PREDIAL	796,577.26	0.00	796,577.26	525,359.89	525,359.89	271,217.37
17025	MULTAS PREDIAL	398,288.63	0.00	398,288.63	1,415,146.58	1,415,146.58	-1,016,857.95
17026	MULTAS REZAGO PREDIAL	1,593,154.51	0.00	1,593,154.51	0.00	0.00	1,593,154.51
17031	RECARGOS TRASLADO DE DOMINIO	3,097,800.44	0.00	3,097,800.44	3,157,447.96	3,157,447.96	-59,647.52
17032	GASTOS DE EJECUCION TRASLADO DE DOMINIO	0.00	0.00	0.00	0.00	0.00	0.00
17033	MULTAS TRASLADO DE DOMINIO	1,216,993.03	0.00	1,216,993.03	205,606.59	205,606.59	1,011,386.44

MUNICIPIO DE OAXACA DE JUAREZ

ESTADO ANALÍTICO DE INGRESOS

POR CONCEPTO

del 1o. de enero al 31 de diciembre de 2020

	CONCEPTO	ESTIMADO	AMPLIACIONES / REDUCCIONES	MODIFICADO	DEVENGADO	RECAUDADO	DIFERENCIA
18011	IMPUESTO PARA EL FOMENTO SOCIAL, TURÍSTICO, GASTRONÓMICO, CULTURAL, ARTESANAL Y MEDIO AMBIENTE	3,292,983.00	0.00	3,292,983.00	965,947.73	965,947.73	2,327,035.27
31011	APORTACIONES PARA OBRA PÚBLICA , DE LOS BENEFICIARIOS	1.00	0.00	1.00	0.00	0.00	1.00
41011	MERCADOS	13,835,293.08	0.00	13,835,293.08	8,780,130.14	8,780,130.14	5,055,162.94
41012	VIA PUBLICA	282,352.92	0.00	282,352.92	55,940.54	55,940.54	226,412.38
41021	PANTEONES	10,316,093.00	0.00	10,316,093.00	7,717,137.39	7,717,137.39	2,598,955.61
41031	CORRALONES	1,285,099.36	0.00	1,285,099.36	424,894.65	424,894.65	860,204.71
41032	ESTACIONAMIENTO MUNICIPAL	6,746,771.64	0.00	6,746,771.64	4,654,650.99	4,654,650.99	2,092,120.65
43011	DERECHOS POR SERVICIO DE ALUMBRADO PÚBLICO	35,020,679.00	0.00	35,020,679.00	32,968,881.80	32,968,881.80	2,051,797.20
43021	COMERCIOS	10,995,254.90	0.00	10,995,254.90	4,002,986.17	4,002,986.17	6,992,268.73
43022	PREDIOS	15,393,356.86	0.00	15,393,356.86	16,244,333.42	16,244,333.42	-850,976.56
43023	EVENTOS	628,300.28	0.00	628,300.28	116,253.61	116,253.61	512,046.67
43024	CONVENIOS	2,199,050.98	0.00	2,199,050.98	4,659,616.64	4,659,616.64	-2,460,565.66
43025	TIRADERO	2,199,050.98	0.00	2,199,050.98	875,657.84	875,657.84	1,323,393.14
43031	CERTIFICACIONES, CONSTANCIAS Y LEGALIZACIONES	1,711,980.00	0.00	1,711,980.00	1,697,494.41	1,697,494.41	14,485.59
43041	LICENCIAS Y PERMISOS EN MATERIA DE ORDENAMIENTO URBANO	3,543,755.00	0.00	3,543,755.00	0.00	0.00	3,543,755.00
43042	LICENCIAS Y PERMISOS EN MATERIA DE CENTRO HISTÓRICO	3,543,755.00	0.00	3,543,755.00	0.00	0.00	3,543,755.00
43043	LICENCIAS Y PERMISOS EN MATERIA DE OBRAS PÚBLICAS	3,543,755.00	0.00	3,543,755.00	9,568,270.89	9,568,270.89	-6,024,515.89

MUNICIPIO DE OAXACA DE JUAREZ

ESTADO ANALÍTICO DE INGRESOS

POR CONCEPTO

del 1o. de enero al 31 de diciembre de 2020

	CONCEPTO	ESTIMADO	AMPLIACIONES / REDUCCIONES	MODIFICADO	DEVENGADO	RECAUDADO	DIFERENCIA
43044	LICENCIAS Y PERMISOS EN MATERIA DE MEDIO AMBIENTE SUSTENTABLE	3,543,755.00	0.00	3,543,755.00	277,105.48	277,105.48	3,266,649.52
43051	REGISTRO DE FUNCIONAMIENTO COMERCIAL, INDUSTRIAL Y DE SERVICIOS	10,954,980.00	0.00	10,954,980.00	940,969.62	940,969.62	10,014,010.38
43052	ACTUALIZACIÓN AL PADRÓN FISCAL	10,954,980.00	0.00	10,954,980.00	18,532,551.44	18,532,551.44	-7,577,571.44
43061	EXPEDICIÓN DE LICENCIAS, REVALIDACIÓN Y PERMISOS PARA ENAJENACIÓN DE BEBIDAS ALCOHÓLICAS	16,004,259.00	0.00	16,004,259.00	13,837,716.53	13,837,716.53	2,166,542.47
43071	LICENCIAS Y PERMISOS PARA LA EXPLOTACIÓN DE APARATOS MECÁNICOS, ELÉCTRONICOS Y ELECTRÓNICOS O ELECTROMECÁNICOS	317,800.50	0.00	317,800.50	364,712.62	364,712.62	-46,912.12
43072	MÁQUINAS EXPENDEDORAS DE ALIMENTOS, BEBIDAS NO ALCOHÓLICAS, PRODUCTOS SIMILARES, INSTALADOS EN LOS NEGOCIOS O DOMICILIOS DE LOS PARTICULARES	317,800.50	0.00	317,800.50	0.00	0.00	317,800.50
43081	ANUNCIOS	1,698,099.73	0.00	1,698,099.73	4,973,819.97	4,973,819.97	-3,275,720.24
43082	PUBLICIDAD MOVIL Y FIJA	7,239,267.27	0.00	7,239,267.27	1,171,159.82	1,171,159.82	6,068,107.45
43091	SERVICIOS PRESTADOS EN MATERIA DE SALUD Y CONTROL DE ENFERMEDADES	817,068.00	0.00	817,068.00	391,933.11	391,933.11	425,134.89
43101	SEGURIDAD PUBLICA	0.00	0.00	0.00	5,000,000.00	5,000,000.00	-5,000,000.00
43102	PROTECCION CIVIL	1,061,470.80	0.00	1,061,470.80	754,664.40	754,664.40	306,806.40
43103	VIALIDAD	2,476,765.20	0.00	2,476,765.20	543,137.36	543,137.36	1,933,627.84
43111	SERVICIOS PRESTADOS EN MATERIA DE EDUCACIÓN Y DEPORTIVA Y CASA HOGAR MUNICIPAL	921,271.00	0.00	921,271.00	381,460.73	381,460.73	539,810.27
43121	DERECHO DEL REGISTRO FISCAL INMOBILIARIO	5,096,635.00	0.00	5,096,635.00	2,775,390.38	2,775,390.38	2,321,244.62

MUNICIPIO DE OAXACA DE JUAREZ

ESTADO ANALÍTICO DE INGRESOS

POR CONCEPTO

del 1o. de enero al 31 de diciembre de 2020

	CONCEPTO	ESTIMADO	AMPLIACIONES / REDUCCIONES	MODIFICADO	DEVENGADO	RECAUDADO	DIFERENCIA
43131	POR SERVICIO DE VIGILANCIA, CONTROL Y EVALUACIÓN (5 AL MILLAR)	118,639.00	0.00	118,639.00	807,056.63	807,056.63	-688,417.63
45011	RECARGOS	393,549.40	0.00	393,549.40	424,625.40	424,625.40	-31,076.00
45012	GASTOS DE EJECUCION	393,549.40	0.00	393,549.40	0.00	0.00	393,549.40
45013	MULTAS	393,549.40	0.00	393,549.40	5,287.74	5,287.74	388,261.66
45021	RECARGOS	918,281.93	0.00	918,281.93	1,430,765.17	1,430,765.17	-512,483.24
45022	GASTOS DE EJECUCION	918,281.93	0.00	918,281.93	651,494.72	651,494.72	266,787.21
45023	MULTAS	918,281.93	0.00	918,281.93	1,050,784.89	1,050,784.89	-132,502.96
51011	DERIVADOS DE LOS BIENES INMUEBLES	3,223,380.00	0.00	3,223,380.00	1,218,848.29	1,218,848.29	2,004,531.71
51021	DERIVADOS DE LOS BIENES MUEBLES E INTANGIBLES	1.00	0.00	1.00	0.00	0.00	1.00
51031	OTROS PRODUCTOS	3,861,398.00	0.00	3,861,398.00	534,077.07	534,077.07	3,327,320.93
51041	PRODUCTOS FINANCIEROS REC FISCALES	2,764,953.00	0.00	2,764,953.00	1,819,903.29	1,819,903.29	945,049.71
51042	PRODUCTOS FINANCIEROS R28	0.00	0.00	0.00	2,107,412.82	2,107,412.82	-2,107,412.82
51043	PRODUCTOS FINANCIEROS RAMO 33 F III	0.00	0.00	0.00	3,129,038.70	3,129,038.70	-3,129,038.70
51044	PRODUCTOS FINANCIEROS RAMO 33 F IV	0.00	0.00	0.00	653,634.13	653,634.13	-653,634.13
51045	PRODUCTOS FINANCIEROS FORTASEG	0.00	0.00	0.00	35,345.61	35,345.61	-35,345.61
51046	RG23 FORTALECIMIENTO FINANCIERO 2018	0.00	0.00	0.00	0.00	0.00	0.00
51047	RG 23 FORTALECIMIENTO FINANCIERO 2016	0.00	0.00	0.00	0.00	0.00	0.00
51048	PROD FIN CULTURA	0.00	0.00	0.00	0.00	0.00	0.00

MUNICIPIO DE OAXACA DE JUAREZ

ESTADO ANALÍTICO DE INGRESOS

POR CONCEPTO

del 1o. de enero al 31 de diciembre de 2020

	CONCEPTO	ESTIMADO	AMPLIACIONES / REDUCCIONES	MODIFICADO	DEVENGADO	RECAUDADO	DIFERENCIA
61011	DE LOS BIENES DE DOMINIO PÚBLICO	1.00	0.00	1.00	0.00	0.00	1.00
61021	SISTEMA SANCIONATORIO MUNICIPAL	2,555,634.12	0.00	2,555,634.12	881,548.54	881,548.54	1,674,085.58
61022	INFRACCIONES DE TRANSITO	5,701,029.96	0.00	5,701,029.96	3,902,999.94	3,902,999.94	1,798,030.02
61023	FALTAS DE POLICÍA	1,572,697.92	0.00	1,572,697.92	255,426.21	255,426.21	1,317,271.71
61031	APROVECHAMIENTOS DIVERSOS	301,206.00	0.00	301,206.00	515,610.17	515,610.17	-214,404.17
62011	DONACIONES DE INMUEBLES, MUEBLES E INTANGIBLES	1.00	0.00	1.00	0.00	0.00	1.00
73011	INGRESOS POR VENTAS DE BIENES	1.00	0.00	1.00	0.00	0.00	1.00
79011	SUBSIDIOS IMSS	0.00	0.00	0.00	3,265,892.15	3,265,892.15	-3,265,892.15
79021	REDONDEOS, EXCEDENTES PAGADOS POR CONTRIBUYENTES	0.00	0.00	0.00	2,733.71	2,733.71	-2,733.71
81011	FONDO GENERAL DE PARTICIPACIONES	544,752,037.40	0.00	544,752,037.40	543,697,394.78	543,697,394.78	1,054,642.62
81012	FONDO DE ESTABILIZACIÓN DE LOS INGRESOS DE LAS ENTIDADES FEDERATIVAS	0.00	0.00	0.00	85,099,614.85	85,099,614.85	-85,099,614.85
81021	FONDO DE FOMENTO MUNICIPAL	194,508,986.57	0.00	194,508,986.57	192,870,080.00	192,870,080.00	1,638,906.57
81031	FONDO MUNICIPAL DE GASOLINA Y DIESEL	13,820,375.36	0.00	13,820,375.36	10,764,967.00	10,764,967.00	3,055,408.36
81041	FONDO MUNICIPAL DE COMPENSACION	6,313,010.96	0.00	6,313,010.96	4,763,254.00	4,763,254.00	1,549,756.96
81051	PARTICIPACIÓN DEL IMPUESTO SOBRE LA RENTA	49,904,800.00	0.00	49,904,800.00	56,227,133.00	56,227,133.00	-6,322,333.00
81061	IMPUESTO S/AUTOM NUEVOS	2,688,379.00	0.00	2,688,379.00	2,180,254.00	2,180,254.00	508,125.00
81071	FDO COMP IMP AUTO NUEVOS	818,101.42	0.00	818,101.42	760,290.00	760,290.00	57,811.42
81081	FONDO FISCALIZACION	27,963,032.50	0.00	27,963,032.50	24,142,843.00	24,142,843.00	3,820,189.50

OAXACA DE JUÁREZ
2019-2021

MUNICIPIO DE OAXACA DE JUAREZ

ESTADO ANALÍTICO DE INGRESOS

POR CONCEPTO

del 1o. de enero al 31 de diciembre de 2020

OAXACA
CIUDAD PATRIMONIO DE LA HUMANIDAD

	CONCEPTO	ESTIMADO	AMPLIACIONES / REDUCCIONES	MODIFICADO	DEVENGADO	RECAUDADO	DIFERENCIA
81091	IMP ESP S/PROD SERV	12,340,866.80	0.00	12,340,866.80	6,650,860.00	6,650,860.00	5,690,006.80
82011	RAMO 33 F III	133,817,419.99	0.00	133,817,419.99	126,514,903.00	126,514,903.00	7,302,516.99
82021	RAMO 33 F IV	178,644,008.01	0.00	178,644,008.01	185,893,936.49	185,893,936.49	-7,249,928.48
83011	FORTASEG	25,882,228.00	0.00	25,882,228.00	23,134,006.00	23,134,006.00	2,748,222.00
83021	SECRETARÍA DE CULTURA	0.00	0.00	0.00	3,500,000.00	3,500,000.00	-3,500,000.00
	Total	**1,558,078,892.00**	**0.00**	**1,558,078,892.00**	**1,643,216,672.86**	**1,643,216,672.86**	**-85,137,780.86**

OSVALDO GARCÍA JARQUÍN
PRESIDENTE MUNICIPAL

OAXACA DE JUÁREZ
PATRIMONIO CULTURAL DE LA HUMANIDAD
2019-2021

PRESIDENCIA MUNICIPAL

INDIRA ZURITA LARA
SINDICA PRIMERA MUNICPAL

OAXACA DE JUÁREZ
PATRIMONIO CULTURAL DE LA HUMANIDAD
2019 - 2021

JORGE CASTRO CAMPOS
SINDICO SEGUNDO MUNICIPAL

SINDICATURA SEGUNDA MUNICIPAL

TANIA CABALLERO NAVARRO
REGIDORA DE HACIENDA MUNICIPAL

MARTHA PATRICIA TOLEDO HERNÁNDEZ
TESORERA MUNICIPAL

TESORERÍA MUNICIPAL

OAXACA DE JUÁREZ
2019-2021

MUNICIPIO DE OAXACA DE JUAREZ

ESTADO ANALÍTICO DEL PRESUPUESTO DE EGRESOS
A) CLASIFICACIÓN POR OBJETO DEL GASTO POR CAPITULO Y CONCEPTO
(APERTURA MÍNIMA)
del 1o. de enero al 31 de diciembre de 2020

OAXACA
GOBIERNO PATRIMONIO DE LA HUMANIDAD

	CONCEPTO	APROBADO	AMPLIACIONES / REDUCCIONES	MODIFICADO	DEVENGADO	PAGADO	SUBEJERCIDO
1	**SERVICIOS PERSONALES**						
11	REMUNERACIONES AL PERSONAL DE CARÁCTER PERMANENTE	307,040,713.20	6,828,913.26	313,869,626.46	313,869,626.46	313,561,392.64	0.00
12	REMUNERACIONES AL PERSONAL DE CARÁCTER TRANSITORIO	55,123,184.70	10,150,194.36	65,273,379.06	65,273,379.06	65,157,151.21	0.00
13	REMUNERACIONES ADICIONALES Y ESPECIALES	378,057,635.43	109,309,205.52	487,366,840.95	487,366,840.95	486,650,224.37	0.00
14	SEGURIDAD SOCIAL	109,307,815.85	-18,474,992.48	90,832,823.37	90,832,823.37	90,832,823.37	0.00
15	OTRAS PRESTACIONES SOCIALES Y ECONÓMICAS	216,621,011.57	-25,935,347.55	190,685,664.02	190,685,664.02	189,972,303.06	0.00
17	PAGO DE ESTÍMULOS A SERVIDORES PÚBLICOS	8,237,571.24	1,123,529.88	9,361,101.12	9,361,101.12	9,361,101.12	0.00
Subtotal	**SERVICIOS PERSONALES**	**1,074,387,931.99**	**83,001,502.99**	**1,157,389,434.98**	**1,157,389,434.98**	**1,155,534,995.77**	**0.00**
2	**MATERIALES Y SUMINISTROS**						
21	MATERIALES DE ADMINISTRACIÓN, EMISIÓN DE DOCUMENTOS Y ARTÍCULOS OFICIALES	11,051,602.77	-5,768,611.56	5,282,991.21	5,282,991.21	5,268,659.68	0.00
22	ALIMENTOS Y UTENSILIOS	2,649,791.34	-289,322.66	2,360,468.68	2,360,468.68	2,360,468.68	0.00
24	MATERIALES Y ARTÍCULOS DE CONSTRUCCIÓN Y DE REPARACIÓN	1,539,097.78	6,136,685.83	7,675,783.61	7,675,783.61	6,740,054.21	0.00
25	PRODUCTOS QUÍMICOS, FARMACÉUTICOS Y DE LABORATORIO	1,263,215.90	393,359.05	1,656,574.95	1,656,574.95	1,656,574.95	0.00
26	COMBUSTIBLES, LUBRICANTES Y ADITIVOS	20,647,321.85	16,806,102.57	37,453,424.42	37,453,424.42	37,399,696.82	0.00
27	VESTUARIO, BLANCOS, PRENDAS DE PROTECCIÓN Y ARTÍCULOS DEPORTIVOS	21,251,113.16	455,682.51	21,706,795.67	21,706,795.67	9,706,755.52	0.00
28	MATERIALES Y SUMINISTROS PARA SEGURIDAD	5,235,792.44	-4,785,792.45	449,999.99	449,999.99	449,999.99	0.00
29	HERRAMIENTAS, REFACCIONES Y ACCESORIOS MENORES	2,458,026.98	-827,736.76	1,630,290.22	1,630,290.22	1,630,290.22	0.00
Subtotal	**MATERIALES Y SUMINISTROS**	**66,095,962.22**	**12,120,366.53**	**78,216,328.75**	**78,216,328.75**	**65,212,500.07**	**0.00**
3	**SERVICIOS GENERALES**						
31	SERVICIOS BÁSICOS	47,536,751.98	10,714,151.71	58,250,903.69	54,032,205.69	54,032,205.69	4,218,698.00
32	SERVICIOS DE ARRENDAMIENTO	76,156,688.31	-17,401,245.84	58,755,442.47	58,755,442.47	50,147,223.99	0.00

MUNICIPIO DE OAXACA DE JUAREZ

ESTADO ANALÍTICO DEL PRESUPUESTO DE EGRESOS
A) CLASIFICACIÓN POR OBJETO DEL GASTO POR CAPITULO Y CONCEPTO
(APERTURA MÍNIMA)
del 1o. de enero al 31 de diciembre de 2020

	CONCEPTO	APROBADO	AMPLIACIONES / REDUCCIONES	MODIFICADO	DEVENGADO	PAGADO	SUBEJERCIDO
3	**SERVICIOS GENERALES**						
33	SERVICIOS PROFESIONALES, CIENTÍFICOS, TÉCNICOS Y OTROS SERVICIOS	23,972,959.27	-7,828,577.30	16,144,381.97	16,144,381.97	16,143,221.97	0.00
34	SERVICIOS FINANCIEROS, BANCARIOS Y COMERCIALES	9,212,448.64	401,223.43	9,613,672.07	9,613,672.07	9,313,392.65	0.00
35	SERVICIOS DE INSTALACIÓN, REPARACIÓN, MANTENIMIENTO Y CONSERVACIÓN	4,976,109.75	927,984.19	5,904,093.94	5,904,093.94	5,899,569.94	0.00
36	SERVICIOS DE COMUNICACIÓN SOCIAL Y PUBLICIDAD	13,697,058.82	-9,251,035.48	4,446,023.34	4,446,023.34	4,405,423.34	0.00
37	SERVICIOS DE TRASLADO Y VIÁTICOS	2,537,369.25	-1,933,667.13	603,702.12	603,702.12	593,359.12	0.00
38	SERVICIOS OFICIALES	10,670,465.35	-10,209,643.92	460,821.43	460,821.43	460,821.43	0.00
39	OTROS SERVICIOS GENERALES	22,206,650.79	3,611,675.75	25,818,326.54	25,730,472.47	25,730,004.47	87,854.07
Subtotal	**SERVICIOS GENERALES**	**210,966,502.16**	**-30,969,134.59**	**179,997,367.57**	**175,690,815.50**	**166,725,222.60**	**4,306,552.07**
4	**TRANSFERENCIAS, ASIGNACIONES, SUBSIDIOS Y OTRAS AYUDAS**						
41	TRANSFERENCIAS INTERNAS Y ASIGNACIONES AL SECTOR PÚBLICO	20,278,850.23	-8,874,947.84	11,403,902.39	11,403,902.39	11,403,902.39	0.00
43	SUBSIDIOS Y SUBVENCIONES	1,327,559.98	-1,327,559.98	0.00	0.00	0.00	0.00
44	AYUDAS SOCIALES	180,000.00	10,289,680.04	10,469,680.04	10,469,680.04	10,469,680.04	0.00
49	TRANSFERENCIAS AL EXTERIOR	63,000.00	410,231.90	473,231.90	339,898.54	339,898.54	133,333.36
Subtotal	**TRANSFERENCIAS, ASIGNACIONES, SUBSIDIOS Y OTRAS AYUDAS**	**21,849,410.21**	**497,404.12**	**22,346,814.33**	**22,213,480.97**	**22,213,480.97**	**133,333.36**
5	**BIENES MUEBLES, INMUEBLES E INTANGIBLES**						
51	MOBILIARIO Y EQUIPO DE ADMINISTRACIÓN	977,696.39	-493,973.48	483,722.91	483,722.91	483,722.91	0.00
52	MOBILIARIO Y EQUIPO EDUCACIONAL Y RECREATIVO	52,275.00	-11,575.00	40,700.00	40,700.00	40,700.00	0.00
53	EQUIPO E INSTRUMENTAL MÉDICO Y DE LABORATORIO	20,000.00	-20,000.00	0.00	0.00	0.00	0.00
54	VEHÍCULOS Y EQUIPO DE TRANSPORTE	2,382,648.00	2,484,329.20	4,866,977.20	4,866,977.20	4,866,977.20	0.00
55	EQUIPO DE DEFENSA Y SEGURIDAD	0.00	0.00	0.00	0.00	0.00	0.00
56	MAQUINARIA, OTROS EQUIPOS Y HERRAMIENTAS	36,123.35	842,703.92	878,827.27	878,827.27	878,827.27	0.00
59	ACTIVOS INTANGIBLES	4,011,709.60	-4,006,489.60	5,220.00	5,220.00	5,220.00	0.00
Subtotal	**BIENES MUEBLES, INMUEBLES E INTANGIBLES**	**7,480,452.34**	**-1,205,004.96**	**6,275,447.38**	**6,275,447.38**	**6,275,447.38**	**0.00**

OAXACA DE JUÁREZ
2019-2021

MUNICIPIO DE OAXACA DE JUAREZ

ESTADO ANALÍTICO DEL PRESUPUESTO DE EGRESOS
A) CLASIFICACIÓN POR OBJETO DEL GASTO POR CAPITULO Y CONCEPTO
(APERTURA MÍNIMA)
del 1o. de enero al 31 de diciembre de 2020

OAXACA
CIUDAD PATRIMONIO DE LA HUMANIDAD

	CONCEPTO	APROBADO	AMPLIACIONES / REDUCCIONES	MODIFICADO	DEVENGADO	PAGADO	SUBEJERCIDO
6	**INVERSIÓN PÚBLICA**						
61	OBRA PÚBLICA EN BIENES DE DOMINIO PÚBLICO	133,070,707.01	120,716,012.73	253,786,719.74	115,139,261.03	112,829,193.79	138,647,458.71
62	OBRA PÚBLICA EN BIENES PROPIOS	0.00	1,480,308.57	1,480,308.57	1,297,370.20	1,297,370.20	182,938.37
Subtotal	**INVERSIÓN PÚBLICA**	**133,070,707.01**	**122,196,321.30**	**255,267,028.31**	**116,436,631.23**	**114,126,563.99**	**138,830,397.08**
7	**INVERSIONES FINANCIERAS Y OTRAS PROVISIONES**						
79	PROVISIONES PARA CONTINGENCIAS Y OTRAS EROGACIONES ESPECIALES	0.00	23,426,497.59	23,426,497.59	0.00	0.00	23,426,497.59
Subtotal	**INVERSIONES FINANCIERAS Y OTRAS PROVISIONES**	**0.00**	**23,426,497.59**	**23,426,497.59**	**0.00**	**0.00**	**23,426,497.59**
9	**DEUDA PÚBLICA**						
91	AMORTIZACIÓN DE LA DEUDA PÚBLICA	44,227,926.11	41,682,073.91	85,910,000.02	85,910,000.02	85,910,000.02	0.00
92	INTERESES DE LA DEUDA PÚBLICA	0.00	3,486,428.27	3,486,428.27	3,486,428.27	3,486,428.27	0.00
93	COMISIONES DE LA DEUDA PÚBLICA	0.00	1,856,000.00	1,856,000.00	1,856,000.00	1,856,000.00	0.00
99	ADEUDOS DE EJERCICIOS FISCALES ANTERIORES (ADEFAS)	0.00	70,197,681.34	70,197,681.34	62,693,614.57	61,919,894.31	7,504,066.77
Subtotal	**DEUDA PÚBLICA**	**44,227,926.11**	**117,222,183.52**	**161,450,109.63**	**153,946,042.86**	**153,172,322.60**	**7,504,066.77**
	Total	**1,558,078,892.04**	**326,290,136.50**	**1,884,369,028.54**	**1,710,168,181.67**	**1,683,260,533.38**	**174,200,846.87**

OSWALDO GARCÍA JARQUÍN
PRESIDENTE MUNICIPAL

INDIRA ZURITA LARA
SINDICA PRIMERA MUNICIPAL

JORGE CASTRO CAMPOS
SINDICO SEGUNDO MUNICIPAL

SÍNDICATURA SEGUNDA MUNICIPAL

PRESIDENCIA MUNICIPAL

TANIA CABALLERO NAVARRO
REGIDORA DE HACIENDA MUNCIPAL

MARTHA PATRICIA TOLEDO HERNÁNDEZ
TESORERA MUNICIPAL

TESORERÍA MUNICIPAL

MUNICIPIO DE OAXACA DE JUAREZ

ESTADO ANALÍTICO DEL PRESUPUESTO DE EGRESOS
C) CLASIFICACIÓN ADMINISTRATIVA POR UNIDAD RESPONSABLE (APERTURA MÍNIMA)
del 1o. de enero al 31 de diciembre de 2020

	CONCEPTO	APROBADO	AMPLIACIONES / REDUCCIONES	MODIFICADO	DEVENGADO	PAGADO	SUBEJERCIDO
10101	HONORABLE AYUNTAMIENTO	17,799,179.46	6,344,776.81	24,143,956.27	24,143,956.27	24,070,368.24	0.00
10201	HONORABLE AYUNTAMIENTO	7,980,610.21	4,042,978.15	12,023,588.36	12,023,588.36	11,990,465.28	0.00
10301	HONORABLE AYUNTAMIENTO	52,446,504.86	7,825,358.42	60,271,863.28	60,271,863.28	60,146,187.73	0.00
20101	DIRECCIÓN DE GOBIERNO	9,151,094.08	4,701,645.86	13,852,739.94	13,852,739.94	13,824,508.58	0.00
20102	SUBDIRECCIÓN DE GOBIERNO	2,459,680.94	-70,238.57	2,389,442.37	2,389,442.37	2,386,376.39	0.00
20103	SUBDIRECCIÓN DE AGENCIAS Y COLONIAS	2,937,604.66	-273,412.42	2,664,192.24	2,664,192.24	2,661,676.96	0.00
20104	SUBDIRECCIÓN DE REGULACIÓN DE LA ACTIVIDAI EN VÍA PÚBLICA	250,000.00	-163,239.69	86,760.31	86,760.31	86,760.31	0.00
20201	TESORERÍA MUNICIPAL	63,703,763.58	121,349,586.08	185,053,349.66	177,546,486.20	176,740,724.17	7,506,863.46
20203	SUBDIRECCIÓN DE INGRESOS	34,518,460.62	-9,582,012.51	24,936,448.11	24,936,448.11	24,895,119.07	0.00
20204	SUBDIRECCIÓN DE GESTIÓN FINANCIERA;	894,785.03	56,190.62	950,975.65	950,975.65	949,507.75	0.00
20205	SUBDIRECCIÓN DE EGRESOS Y CONTROL PRESUPUESTAL	39,470,823.98	-6,718,355.58	32,752,468.40	32,752,468.40	32,438,615.92	0.00
20206	SUBDIRECCIÓN DE CONTABILIDAD	3,317,937.06	-48,567.09	3,269,369.97	3,269,369.97	3,264,389.11	0.00
20301	DIRECCIÓN DE DESARROLLO URBANO, OBRAS PÚBLICAS Y MEDIO AMBIENTE	25,992,179.92	-2,055,833.86	23,936,346.06	23,936,346.06	23,747,515.97	0.00
20304	SUBDIRECCIÓN DE PLANEACIÓN URBANA Y LICENCIAS;	10,271,020.73	-527,195.95	9,743,824.78	9,743,824.78	9,735,542.70	0.00
20305	SUBDIRECCIÓN DE CENTRO HISTÓRICO Y PATRIMONIO MUNDIAL;	2,805,212.19	167,990.03	2,973,202.22	2,973,202.22	2,967,694.02	0.00
20306	SUBDIRECCIÓN DE MEDIO AMBIENTE;	5,139,637.55	189,437.39	5,329,074.94	5,329,074.94	5,322,337.25	0.00
20308	SUBDIRECCIÓN DE PROYECTOS Y LICITACIONES DE OBRA PÚBLICA;	12,516,984.66	443,358.74	12,960,343.40	12,960,343.40	12,950,080.07	0.00
20310	SUBDIRECCIÓN DE CONSTRUCCIÓN DE OBRA PÚBLICA.	159,239,625.56	127,080,897.27	286,320,522.83	147,490,125.75	144,237,921.30	138,830,397.08
20401	DIRECCIÓN DE SERVICIOS MUNICIPALES	30,036,248.83	-12,264,878.70	17,771,370.13	17,771,370.13	17,754,970.22	0.00

MUNICIPIO DE OAXACA DE JUAREZ

ESTADO ANALÍTICO DEL PRESUPUESTO DE EGRESOS
C) CLASIFICACIÓN ADMINISTRATIVA POR UNIDAD RESPONSABLE (APERTURA MÍNIMA)
del 1o. de enero al 31 de diciembre de 2020

	CONCEPTO	APROBADO	AMPLIACIONES / REDUCCIONES	MODIFICADO	DEVENGADO	PAGADO	SUBEJERCIDO
20402	SUBDIRECCIÓN DE IMAGEN URBANA Y CONSERVACIÓN	103,217,010.95	37,131,555.35	140,348,566.30	136,129,868.30	136,113,093.94	4,218,698.00
20403	SUBDIRECCIÓN DE LIMPIA	219,317,823.45	21,093,288.71	240,411,112.16	240,411,112.16	231,936,401.08	0.00
20404	SUBDIRECCIÓN DE MERCADOS	30,520,715.14	2,812,737.30	33,333,452.44	33,333,452.44	33,304,742.99	0.00
20405	SUBDIRECCIÓN DE CONTROL SANITARIO	11,383,075.98	139,797.07	11,522,873.05	11,522,873.05	11,509,367.89	0.00
20501	DIRECCIÓN DE DESARROLLO HUMANO	13,071,987.05	2,188,967.38	15,260,954.43	15,260,954.43	15,241,933.51	0.00
20502	SUBDIRECCIÓN DE EDUCACIÓN CIENCIA Y TECNOLOGÍA;	17,482,677.70	7,935.21	17,490,612.91	17,490,612.91	17,480,299.73	0.00
20504	SUBDIRECCIÓN DE JUVENTUD, DEPORTE Y RECREACIÓN;	2,598,164.68	370,351.50	2,968,516.18	2,968,516.18	2,964,891.71	0.00
20505	SUBDIRECIÓN DE BIENESTAR;	1,419,406.99	7,778,169.56	9,197,576.55	9,197,576.55	9,194,181.01	0.00
20506	SUBDIRECCIÓN DE PROYECTOS AGROPECUARIOS URBANOS.	986,540.77	39,099.61	1,025,640.38	1,025,640.38	1,024,357.36	0.00
20601	DIRECCIÓN DE SEGURIDAD PÚBLICA, VIALIDAD Y PROTECCIÓN CIUDADANA	191,031,751.54	26,440,538.85	217,472,290.39	217,472,290.39	217,401,791.48	0.00
20602	SUBDIRECCIÓN TÉCNICA	1,023,729.77	131,650.66	1,155,380.43	1,155,380.43	1,154,626.60	0.00
20603	SUBDIRECCIÓN DE INTELIGENCIA POLICIAL Y APOYO A LA OPERACIÓN	1,269,142.77	-82,320.37	1,186,822.40	1,186,822.40	1,186,068.57	0.00
20605	SUBDIRECCIÓN DE PROXIMIDAD SOCIAL	4,071,648.76	6,091,350.45	10,162,999.21	10,162,999.21	10,155,864.11	0.00
20606	SUBDIRECCIÓN DE TRÁNSITO Y MOVILIDAD	68,702,505.43	5,551,041.32	74,253,546.75	74,253,546.75	74,214,767.14	0.00
20607	SUBDIRECCIÓN DE PROTECCIÓI CIVIL	6,564,626.93	115,679.43	6,680,306.36	6,680,306.36	6,676,892.51	0.00
20701	DIRECCIÓN DE CULTURA Y TURISMO	9,501,300.52	757,153.41	10,258,453.93	10,258,453.93	10,248,634.57	0.00
20702	SUBDIRECCIÓN DE CULTURA	11,814,095.52	-6,851,000.45	4,963,095.07	4,963,095.07	4,958,264.13	0.00
20705	SUBDIRECCIÓN DE TURISMO	2,559,407.03	-194,953.04	2,364,453.99	2,231,120.63	2,228,144.96	133,333.36
20801	DIRECCIÓN DE ADMINISTRACIÓN	46,533,246.23	-11,366,426.20	35,166,820.03	35,166,820.03	35,051,851.24	0.00
20802	SUBDIRECCIÓN DE RECURSOS HUMANOS;	72,192,110.30	-335,106.52	71,857,003.78	71,857,003.78	71,793,005.79	0.00

MUNICIPIO DE OAXACA DE JUAREZ

ESTADO ANALÍTICO DEL PRESUPUESTO DE EGRESOS
C) CLASIFICACIÓN ADMINISTRATIVA POR UNIDAD RESPONSABLE (APERTURA MÍNIMA)
del 1o. de enero al 31 de diciembre de 2020

	CONCEPTO	APROBADO	AMPLIACIONES / REDUCCIONES	MODIFICADO	DEVENGADO	PAGADO	SUBEJERCIDO
20803	SUBDIRECCIÓN DE RELACIONE LABORALES;	71,488,855.25	-46,112,752.85	25,376,102.40	25,376,102.40	12,728,011.45	0.00
20805	SUBDIRECCIÓN DE CONTROL D LA GESTIÓN ADMINISTRATIVA	5,601,249.15	1,602,622.86	7,203,872.01	7,203,872.01	7,192,132.53	0.00
20806	SUBDIRECCIÓN DE RECURSOS MATERIALES Y SERVICIOS GENERALES	12,550,828.16	3,936,194.17	16,487,022.33	16,487,022.33	16,469,103.63	0.00
20807	SUBDIRECCIÓN DE PATRIMONI Y MANTENIMIENTO DE BIENES MUEBLES	11,391,850.59	497,889.45	11,889,740.04	11,889,740.04	11,882,593.00	0.00
20901	DIRECCIÓN DE ECONOMÍA	5,343,732.26	4,225,487.91	9,569,220.17	9,569,220.17	9,554,522.65	0.00
20902	SUBDIRECCIÓN DE REGULACIÓN DE LA ACTIVIDAJ EMPRESARIAL	2,590,908.84	672,080.44	3,262,989.28	3,262,989.28	3,256,764.44	0.00
20903	SUBDIRECCIÓN DE PROMOCIÓN Y DESARROLLO EMPRESARIAL	2,584,481.97	-1,405,765.35	1,178,716.62	1,178,716.62	1,177,064.37	0.00
21001	SECRETARÍA DEL AYUNTAMIENTO	12,864,008.78	1,276,950.65	14,140,959.43	14,140,959.43	14,124,428.07	0.00
21002	SUBDIRECCIÓN DE ACUERDOS DE CABILDO;	1,969,294.27	296,508.00	2,265,802.27	2,265,802.27	2,262,985.87	0.00
21003	SUBDIRECCIÓN DE ATENCIÓN CIUDADANA	1,383,599.33	623,668.07	2,007,267.40	2,007,267.40	2,004,447.33	0.00
21004	SUBDIRECCIÓN DE REGLAMENTOS Y NORMATIVIDAD;	1,354,086.93	56,472.62	1,410,559.55	1,410,559.55	1,408,552.01	0.00
21101	TESORERÍA NORMATIVA	0.00	23,426,497.59	23,426,497.59	0.00	0.00	23,426,497.59
30101	JEFATURA DE LA OFICINA DE LA PRESIDENCIA	2,659,196.90	1,562,652.59	4,221,849.49	4,221,849.49	4,214,495.09	0.00
30104	SUBJEFATURA DE ENLACE GUBERNAMENTAL Y ZONA METROPOLITANA	0.00	715,117.87	715,117.87	715,117.87	713,755.08	0.00
30201	COORDINACIÓN DE PLANEACIÓN MUNICIPAL;	4,282,003.31	90,928.54	4,372,931.85	4,372,931.85	4,364,836.65	0.00
30202	SUBCOORDINACIÓN DE PLANEACIÓN	1,392,005.41	79,893.13	1,471,898.54	1,471,898.54	1,469,617.04	0.00
30203	SUBCOORDINACIÓN DE SEGUIMIENTO Y EVALUACIÓN.	1,574,696.20	-344,077.30	1,230,618.90	1,230,618.90	1,228,707.68	0.00
30301	CONSEJERÍA JURÍDICA	9,898,387.20	2,006,938.56	11,905,325.76	11,905,325.76	11,888,957.50	0.00
30302	SUBDIRECCIÓN JURÍDICA	3,211,227.57	2,646,328.48	5,857,556.05	5,772,498.67	5,766,755.24	85,057.38

MUNICIPIO DE OAXACA DE JUAREZ

ESTADO ANALÍTICO DEL PRESUPUESTO DE EGRESOS
C) CLASIFICACIÓN ADMINISTRATIVA POR UNIDAD RESPONSABLE (APERTURA MÍNIMA)
del 1o. de enero al 31 de diciembre de 2020

	CONCEPTO	APROBADO	AMPLIACIONES / REDUCCIONES	MODIFICADO	DEVENGADO	PAGADO	SUBEJERCIDO
30401	COORDINACIÓN EJECUTIVA DE CENTRO HISTÓRICO	2,320,000.00	3,883,844.34	6,203,844.34	6,203,844.34	6,195,488.56	0.00
30402	SUBCOORDINACIÓN DE VINCULACIÓN Y GESTIÓN DEL CENTRO HISTÓRICO	827,986.43	-770,941.29	57,045.14	57,045.14	57,013.76	0.00
30403	SUBCOORDINACIÓN DE PLANIFICACIÓN DEL CENTRO HISTÓRICO	477,416.19	-432,241.19	45,175.00	45,175.00	45,175.00	0.00
30501	DIRECCIÓN DE COMUNICACIÓN SOCIAL Y RELACIONES PÚBLICAS	15,339,350.07	-8,548,562.77	6,790,787.30	6,790,787.30	6,744,725.54	0.00
30502	SUBDIRECCIÓN DE COMUNICACIÓN	4,644,928.89	175,881.37	4,820,810.26	4,820,810.26	4,815,214.20	0.00
30503	SUBDIRECCIÓN DE RELACIONE PÚBLICAS	2,073,116.20	-480,096.66	1,593,019.54	1,593,019.54	1,552,911.55	0.00
30601	COORDINACIÓN EJECUTIVA DE MERCADO DE ABASTOS	4,194,226.24	617,116.94	4,811,343.18	4,811,343.18	4,802,758.88	0.00
30701	DIRECCIÓN DE SISTEMAS DE INFORMACIÓN.	4,980,517.59	212,016.00	5,192,533.59	5,192,533.59	5,184,021.35	0.00
40101	ALCALDÍA MUNICIPAL	5,095,602.71	363,585.25	5,459,187.96	5,459,187.96	5,451,213.90	0.00
50201	COMITÉ MUNICIPAL DEL SISTEMA PARA EL DESARROLL INTEGRAL DE LA FAMILIA	42,327,724.88	9,012.17	42,336,737.05	42,336,737.05	42,215,422.83	0.00
50301	INSTITUTO MUNICIPAL DE LA MUJER	9,722,747.85	1,600,523.81	11,323,271.66	11,323,271.66	11,311,168.42	0.00
60101	AGENCIA DE DONAJÍ	623,160.90	50,683.20	673,844.10	673,844.10	670,839.13	0.00
60102	AGENCIA DE PUEBLO NUEVO	679,340.74	213,547.81	892,888.55	892,888.55	889,779.59	0.00
60103	AGENCIA DE SAN FELIPE DEL AGUA	623,160.90	130,268.27	753,429.17	753,429.17	749,128.32	0.00
60104	AGENCIA DE SAN JUAN CHAPULTEPEC	488,947.48	33,464.99	522,412.47	522,412.47	519,407.50	0.00
60105	AGENCIA DE TRINIDAD DE VIGUERA	488,947.48	16,454.63	505,402.11	505,402.11	502,397.14	0.00
60106	AGENCIA DE SANTA ROSA PANZACOLA	1,128,256.86	92,805.80	1,221,062.66	1,221,062.66	1,217,510.73	0.00
60107	AGENCIA DE MONTOYA	488,947.48	-26,260.16	462,687.32	462,687.32	459,682.35	0.00
60108	AGENCIA DE CANDIANI	488,947.48	538,467.84	1,027,415.32	1,027,415.32	1,022,851.51	0.00
60109	AGENCIA DE CINCO SEÑORES	488,947.48	339,644.35	828,591.83	828,591.83	822,221.94	0.00

MUNICIPIO DE OAXACA DE JUAREZ

ESTADO ANALÍTICO DEL PRESUPUESTO DE EGRESOS
C) CLASIFICACIÓN ADMINISTRATIVA POR UNIDAD RESPONSABLE (APERTURA MÍNIMA)
del 1o. de enero al 31 de diciembre de 2020

	CONCEPTO	APROBADO	AMPLIACIONES / REDUCCIONES	MODIFICADO	DEVENGADO	PAGADO	SUBEJERCIDO
60110	AGENCIA DE DOLORES	488,947.48	-51,623.24	437,324.24	437,324.24	434,319.27	0.00
60111	AGENCIA DE GUADALUPE VICTORIA	786,781.03	37,551.20	824,332.23	824,332.23	821,238.90	0.00
60112	AGENCIA DE SAN MARTIN MEXICAPAM DE CÁRDENAS	847,309.44	-15,188.79	832,120.65	832,120.65	828,911.73	0.00
60113	AGENCIA DE SAN LUIS BELTRÁN	623,160.90	-42,908.23	580,252.67	580,252.67	577,247.70	0.00
70101	DIRECCIÓN DE CONTRALORÍA MUNICIPAL	5,103,785.93	-849,133.59	4,254,652.34	4,254,652.34	4,247,291.90	0.00
70102	SUBDIRECCIÓN DE AUDITORÍA CONTABLE, FINANCIERA Y SOCIAL;	1,396,621.63	629,315.54	2,025,937.17	2,025,937.17	2,022,691.47	0.00
70103	SUBDIRECCIÓN DE RESPONSABILIDADES Y SITUACIÓN PATRIMONIAL	1,017,766.78	142,316.79	1,160,083.57	1,160,083.57	1,158,298.40	0.00
70104	SUBDIRECCIÓN DE AUDITORÍA A OBRA PÚBLICA Y SUMINISTRO	1,033,176.54	38,004.94	1,071,181.48	1,071,181.48	1,069,394.73	0.00
80101	UNIDAD DE TRANSPARENCIA	946,334.91	210,957.52	1,157,292.43	1,157,292.43	1,154,536.09	0.00
	Total	**1,558,078,892.04**	**326,290,136.50**	**1,884,369,028.54**	**1,710,168,181.67**	**1,683,260,533.38**	**174,200,846.87**

OSWALDO GARCÍA JARQUÍN
PRESIDENTE MUNICIPAL

INDIRA ZURITA LARA
SINDICA PRIMERA MUNICIPAL

JORGE CASTRO CAMPOS
SINDICO SEGUNDO MUNICIPAL

TANIA CABALLERO NAVARRO
REGIDORA DE HACIENDA MUNICIPAL

MARTHA PATRICIA TOLEDO HERNÁNDEZ
TESORERA MUNICIPAL

OAXACA DE JUÁREZ
2019-2021

MUNICIPIO DE OAXACA DE JUAREZ

ESTADO ANALÍTICO DEL PRESUPUESTO DE EGRESOS
D) CLASIFICACIÓN FUNCIONAL POR FINALIDAD Y FUNCIÓN (APERTURA MÍNIMA)
del 1o. de enero al 31 de diciembre de 2020

OAXACA
CIUDAD PATRIMONIO DE LA HUMANIDAD

	CONCEPTO	APROBADO	AMPLIACIONES / REDUCCIONES	MODIFICADO	DEVENGADO	PAGADO	SUBEJERCIDO
1	**GOBIERNO**						
11	LEGISLACION	2,482,500.00	-1,529,441.51	953,058.49	953,058.49	953,058.49	0.00
12	JUSTICIA	3,216,540.78	-464,000.00	2,752,540.78	2,752,540.78	2,752,540.78	0.00
13	COORDINACION DE LA POLITICA DE GOBIERNO	29,924,092.92	5,987,915.96	35,912,008.88	35,826,951.50	23,816,311.79	85,057.38
15	ASUNTOS FINANCIEROS Y HACENDARIOS	24,789,320.31	69,746,993.41	94,536,313.72	94,533,517.03	94,232,769.61	2,796.69
17	ASUNTOS DE ORDEN PUBLICO Y DE SEGURIDAD INTERIOR	40,348,777.31	69,181,333.78	109,530,111.09	96,215,789.80	96,215,789.80	13,314,321.29
18	OTROS SERVICIOS GENERALES	1,085,166,117.47	100,072,381.13	1,185,238,498.60	1,161,812,001.01	1,159,878,874.83	23,426,497.59
Subtotal	**GOBIERNO**	**1,185,927,348.79**	**242,995,182.77**	**1,428,922,531.56**	**1,392,093,858.61**	**1,377,849,345.30**	**36.828.672.95**
2	**DESARROLLO SOCIAL**						
21	PROTECCION AMBIENTAL	495,364.73	44,527,194.07	45,022,558.80	6,557,712.08	6,470,057.55	38,464,846.72
22	VIVIENDA Y SERVICIOS A LA COMUNIDAD	294,034,586.49	-21,111,475.43	272,923,111.06	196,991,271.73	187,190,069.37	75,931,839.33
24	RECREACION, CULTURA Y OTRAS MANIFESTACIONES SOCIALES	81,745.43	14,351.65	96,097.08	96,097.08	96,097.08	0.00
25	EDUCACION	4,135,254.57	18,665,133.07	22,800,387.64	20,098,257.01	20,098,257.01	2,702,130.63
26	PROTECCION SOCIAL	17,262,309.45	404,782.22	17,667,091.67	17,666,966.52	17,666,966.52	125.15
Subtotal	**DESARROLLO SOCIAL**	**316,009,260.67**	**42,499,985.58**	**358,509,246.25**	**241,410,304.42**	**231,521,447.53**	**117.098.941.83**
3	**DESARROLLO ECONOMICO**						
31	ASUNTOS ECONOMICOS, COMERCIALES Y LABORALES EN GENERAL	2,414,356.47	1,027,854.21	3,442,210.68	3,442,210.68	3,442,210.68	0.00
33	COMBUSTIBLES Y ENERGIA	0.00	14,636,389.79	14,636,389.79	2,000,557.83	0.00	12,635,831.96
37	TURISMO	9,500,000.00	-7,922,364.41	1,577,635.59	1,444,302.23	1,444,302.23	133,333.36
Subtotal	**DESARROLLO ECONOMICO**	**11,914,356.47**	**7,741,879.59**	**19,656,236.06**	**6,887,070.74**	**4,886,512.91**	**12.769.165.32**
4	**OTRAS NO CLASIFICADAS EN FUNCIONES ANTERIORES**						
41	TRANSACCIONES DE LA DEUDA PUBLICA / COSTO FINANCIERO DE LA DEUDA	44,227,926.11	-37,144,592.78	7,083,333.33	7,083,333.33	7,083,333.33	0.00
44	ADEUDOS DE EJERCICIOS FISCALES ANTERIORES	0.00	70,197,681.34	70,197,681.34	62,693,614.57	61,919,894.31	7,504,066.77
Subtotal	**OTRAS NO CLASIFICADAS EN FUNCIONES ANTERIORES**	**44,227,926.11**	**33,053,088.56**	**77,281,014.67**	**69,776,947.90**	**69,003,227.64**	**7.504.066.77**
	Total	**1,558,078,892.04**	**326,290,136.50**	**1,884,369,028.54**	**1,710,168,181.67**	**1,683,260,533.38**	**174,200,846.87**

OAXACA DE JUÁREZ
2019-2021

MUNICIPIO DE OAXACA DE JUAREZ

ESTADO ANALÍTICO DEL PRESUPUESTO DE EGRESOS
D) CLASIFICACIÓN FUNCIONAL POR FINALIDAD Y FUNCIÓN (APERTURA MÍNIMA)
del 1o. de enero al 31 de diciembre de 2020

OAXACA
CIUDAD PATRIMONIO DE LA HUMANIDAD

CONCEPTO	APROBADO	AMPLIACIONES / REDUCCIONES	MODIFICADO	DEVENGADO	PAGADO	SUBEJERCIDO

OSVALDO GARCÍA JARQUÍN
PRESIDENTE MUNICIPAL

OAXACA DE JUÁREZ
PATRIMONIO CULTURAL DE LA HUMANIDAD
2019-2021

PRESIDENCIA MUNICIPAL

INDIRA ZURITA LARA
SINDICA PRIMERA MUNICIPAL

JORGE CASTRO CAMPOS
SINDICO SEGUNDO MUNICIPAL

2019 - 2021
SÍNDICATURA SEGUNDA MUNICIPAL

TANIA CABALLERO NAVARRO
REGIDORA DE HACIENDA MUNICIPAL

MARTHA PATRICIA TOLEDO HERNÁNDEZ
TESORERA MUNICIPAL

TESORERÍA

OAXACA DE JUÁREZ
2019-2021

MUNICIPIO DE OAXACA DE JUAREZ

ESTADO ANALÍTICO DEL PRESUPUESTO DE EGRESOS
B) CLASIFICACIÓN ECONÓMICA POR TIPO DE GASTO A NIVEL 1 (APERTURA MÍNIMA)
del 1o. de enero al 31 de diciembre de 2020

OAXACA
PATRIMONIO CULTURAL DE LA HUMANIDAD

	CONCEPTO	APROBADO	AMPLIACIONES / REDUCCIONES	MODIFICADO	DEVENGADO	PAGADO	SUBEJERCIDO
1	GASTO CORRIENTE	1,373,299,806.58	88,076,636.64	1,461,376,443.22	1,433,510,060.20	1,409,686,199.41	27,866,383.02
2	GASTO DE CAPITAL	140,551,159.35	120,991,316.34	261,542,475.69	122,712,078.61	120,402,011.37	138,830,397.08
3	AMORTIZACIÓN DE LA DEUDA Y DISMUNICIÓN DE PASIVOS	44,227,926.11	117,222,183.52	161,450,109.63	153,946,042.86	153,172,322.60	7,504,066.77
	Total	**1,558,078,892.04**	**326,290,136.50**	**1,884,369,028.54**	**1,710,168,181.67**	**1,683,260,533.38**	**174,200,846.87**

OAXACA DE JUÁREZ
PATRIMONIO CULTURAL DE LA HUMANIDAD
2019 - 2021
SINDICATURA SEGUNDA MUNICIPAL

OAXACA DE JUÁREZ
PATRIMONIO CULTURAL DE LA HUMANIDAD
2019-2021
PRESIDENCIA MUNICIPAL

OSWALDO GARCÍA JARQUÍN
PRESIDENTE MUNICIPAL

INDIRA ZURITA LARA
SINDICA PRIMERA MUNICIPAL

JORGE CASTRO CAMPOS
SINDICO SEGUNDO MUNICIPAL

TANIA CABALLERO NAVARRO
REGIDORA DE HACIENDA MUNICIPAL

MARTHA PATRICIA TOLEDO HERNÁNDEZ
TESORERA MUNICIPAL

TESORERÍA MUNICIPAL

OAXACA DE JUÁREZ
2019-2021

MUNICIPIO DE OAXACA DE JUAREZ
Estado Analítico del Ejercicio del Presupuesto del Egreso
Endeudamiento Neto
del 01 de enero al 31 de diciembre de 2020

OAXACA
CIUDAD PATRIMONIO DE LA HUMANIDAD

Concepto	Contratación / Colocación	Amortización	Endeudamiento Neto
AMORTIZACIÓN DE DEUDA INTERNA CON INSTITUCIONES	165,900,000.02	85,910,000.02	79,990,000.00
AMORTIZACIÓN DE DEUDA INTERNA POR EMISIÓN TYV	0.00	0.00	0.00
*Total Créditos Bancarios	165,900,000.02	85,910,000.02	79,990,000.00

HONORABLE AYUNTAMIENTO UN BUEN GOBIERNO PARA TODOS

C. OSVALDO GARCÍA JARQUÍN
PRESIDENTE MUNICIPAL

OAXACA DE JUÁREZ
PATRIMONIO CULTURAL DE LA HUMANIDAD
2019-2021

PRESIDENCIA MUNICIPAL

OAXACA DE JUÁREZ
2019 - 2021

C. JORGE CASTRO CAMPOS
SÍNDICO SEGUNDO MUNICIPAL

SINDICATURA SEGUNDA MUNICIPAL

C. INDIRA ZURITA LARA
SÍNDICA PRIMERA MUNICIPAL

C. TANIA CABALLERO NAVARRO
REGIDORA DE HACIENDA MUNICIPAL

C. MARTHA PATRICIA TOLEDO HERNÁNDEZ
TESORERA MUNICIPAL

OAXACA DE JUÁREZ
PATRIMONIO CULTURAL DE LA HUMANIDAD
2019-2021

TESORERÍA MUNICIPAL

OAXACA DE JUÁREZ
2019-2021

MUNICIPIO DE OAXACA DE JUAREZ
Estado Analítico del Ejercicio del Presupuesto del Egreso
Intereses de la Deuda
del 01 de enero al 31 de diciembre de 2020

OAXACA
CIUDAD PATRIMONIO DE LA HUMANIDAD

Concepto	Devengado	Ejercido	Pagado
INTERESES DE LA DEUDA INTERNA CON INSTITUCIONES	3,496,428.27	3,486,428.27	3,486,428.27
*Total Crédito Bancarios	0.00	0.00	0.00
*Total Otros Instrumentos de Deuda (comisiones de apertura)	1,856,000.00	1,856,000.00	1,856,000.00

HONORABLE AYUNTAMIENTO UN BUEN COBIERNO PARA TODOS

C. OSWALDO GARCÍA JARQUÍN
PRESIDENTE MUNICIPAL

OAXACA DE JUÁREZ
PATRIMONIO CULTURAL DE LA HUMANIDAD
2019-2021

PRESIDENCIA MUNICIPAL

C. INDIRA ZURITA LARA
SÍNDICA PRIMERA MUNICIPAL

C. JORGE CASTRO CAMPOS
SÍNDICO SEGUNDO MUNICIPAL

SINDICATURA SEGUNDA MUNICIPAL

C. TANIA CABALLERO NAVARRO
REGIDORA DE HACIENDA MUNICIPAL

C. MARTHA PATRICIA TOLEDO HERNÁNDEZ
TESORERA MUNICIPAL

OAXACA DE JUÁREZ
PATRIMONIO CULTURAL DE LA HUMANIDAD
2019-2021

TESORERÍA MUNICIPAL

OAXACA DE JUÁREZ
2019-2021

MUNICIPIO DE OAXACA DE JUAREZ

ESTADO ANALÍTICO DEL PRESUPUESTO DE EGRESOS
GASTO POR CATEGORÍA PROGRAMÁTICA

del 1o. de enero al 31 de diciembre de 2020

OAXACA
CIUDAD PATRIMONIO DE LA HUMANIDAD

	CONCEPTO	APROBADO	AMPLIACIONES / REDUCCIONES	MODIFICADO	DEVENGADO	PAGADO	SUBEJERCIDO
E	**PRESTACIÓN DE SERVICIOS PÚBLICOS**						
E101	GOBERNABILIDAD	3,862,965.77	-1,171,795.44	2,691,170.33	2,691,170.33	2,680,530.44	0.00
E105	CULTURA VIAL Y MOVILIDAD	5,713,149.57	59,551,970.11	65,265,119.68	52,133,736.76	52,133,736.76	13,131,382.92
E109	IGUALDAD DE GÉNERO	3,216,540.78	-464,000.00	2,752,540.78	2,752,540.78	2,752,540.78	0.00
E110	INFRAESTRUCTURA URBANA	15,610,655.72	29,743,246.51	45,353,902.23	45,353,902.23	44,246,574.03	0.00
E111	MEDIO AMBIENTE Y RECURSOS NATURALES	495,364.73	1,561,866.37	2,057,231.10	2,057,231.10	2,057,231.10	0.00
E112	MODERNIZACIÓN TECNOLÓGICA DE LOS SERVICIOS	14,792,708.05	-9,697,431.97	5,095,276.08	5,095,276.08	5,016,589.11	0.00
E113	ATENCIÓN A LA POBLACIÓN EN CONDICIÓN DE VULNERABILIDAD	17,262,309.45	404,782.22	17,667,091.67	17,666,966.52	17,666,966.52	125.15
E115	SEGURIDAD PARA TODOS	7,612,534.81	12,890,180.42	20,502,715.23	20,319,776.86	20,319,776.86	182,938.37
E116	SERVICIOS MUNICIPALES EFICIENTES	105,234,040.11	27,759,125.72	132,993,165.83	128,774,467.83	120,302,448.55	4,218,698.00
Subtotal	**PRESTACIÓN DE SERVICIOS PÚBLICOS**	**173,800,268.99**	**120,577,943.94**	**294,378,212.93**	**276,845,068.49**	**267,176,394.15**	**17,533,144.44**
F	**PROMOCIÓN Y FOMENTO**						
F102	COMPETITIVIDAD DEL SECTOR PRODUCTIVO	2,414,356.47	1,027,854.21	3,442,210.68	3,442,210.68	3,442,210.68	0.00
F103	JUVENTUD, DEPORTE Y RECREACIÓN	81,745.43	14,351.65	96,097.08	96,097.08	96,097.08	0.00
F104	CULTURA Y TURISMO	9,500,000.00	-7,922,364.41	1,577,635.59	1,444,302.23	1,444,302.23	133,333.36
F106	FOMENTO EDUCATIVO	4,135,254.57	15,020,621.45	19,155,876.02	19,155,876.02	19,155,876.02	0.00
Subtotal	**PROMOCIÓN Y FOMENTO**	**16,131,356.47**	**8,140,462.90**	**24,271,819.37**	**24,138,486.01**	**24,138,486.01**	**133,333.36**
H	**ADEUDOS DE EJERCICIOS FISCALES ANTERIORES**						
H899	ADEUDOS DE EJERCICIOS FISCALES ANTERIORES	0.00	70,197,681.34	70,197,681.34	62,693,614.57	61,919,894.31	7,504,066.77
H901	SANEAMIENTO FINANCIERO	44,227,926.11	-37,144,592.78	7,083,333.33	7,083,333.33	7,083,333.33	0.00
Subtotal	**ADEUDOS DE EJERCICIOS FISCALES ANTERIORES**	**44,227,926.11**	**33,053,088.56**	**77,281,014.67**	**69,776,947.90**	**69,003,227.64**	**7,504,066.77**
K	**PROYECTOS DE INVERSIÓN**						
K118	ACCESO AL AGUA PARA TODOS	0.00	10,877,049.76	10,877,049.76	314,707.15	92,852.27	10,562,342.61
K119	SANEAMIENTO BÁSICO	0.00	42,965,327.70	42,965,327.70	4,500,480.98	4,412,826.45	38,464,846.72
K120	ELECTRIFICACIÓN PARA LA CIUDAD	0.00	14,636,389.79	14,636,389.79	2,000,557.83	0.00	12,635,831.96

MUNICIPIO DE OAXACA DE JUAREZ

ESTADO ANALÍTICO DEL PRESUPUESTO DE EGRESOS
GASTO POR CATEGORÍA PROGRAMÁTICA

del 1o. de enero al 31 de diciembre de 2020

	CONCEPTO	APROBADO	AMPLIACIONES / REDUCCIONES	MODIFICADO	DEVENGADO	PAGADO	SUBEJERCIDO
K	**PROYECTOS DE INVERSIÓN**						
K121	INFRAESTRUCTURA PARA LA CIUDAD	0.00	62,236,709.70	62,236,709.70	1,085,910.98	1,085,910.98	61,150,798.72
K122	INFRAESTRUCTURA EDUCATIVA BÁSICA	0.00	2,126,511.77	2,126,511.77	942,380.99	942,380.99	1,184,130.78
K123	INFRAESTRUCTURA EDUCATIVA MEDIA SUPERIOR	0.00	1,517,999.85	1,517,999.85	0.00	0.00	1,517,999.85
K902	APORTACIONES FEDERALES PARA MUNICIPIOS	173,189,890.66	-151,727,607.12	21,462,283.54	21,462,283.54	21,462,283.54	0.00
Subtotal	**PROYECTOS DE INVERSIÓN**	**173,189,890.66**	**-17,367,618.55**	**155,822,272.11**	**30,306,321.47**	**27,996,254.23**	**125.515.950.64**
M	**APOYO AL PROCESO PRESUPUESTARIO Y PARA MEJORAR LA EFICIENCIA INSTITUCIONAL**						
M107	REFORZAMIENTO AL SISTEMA HACENDARIO	24,789,320.31	69,746,993.41	94,536,313.72	94,533,517.03	94,232,769.61	2,796.69
M904	FORTALECIMIENTO FINANCIERO	0.00	23,426,497.59	23,426,497.59	0.00	0.00	23,426,497.59
Subtotal	**APOYO AL PROCESO PRESUPUESTARIO Y PARA MEJORAR LA EFICIENCIA INSTITUCIONAL**	**24,789,320.31**	**93,173,491.00**	**117,962,811.31**	**94,533,517.03**	**94,232,769.61**	**23.429.294.28**
O	**APOYO A LA FUNCIÓN PÚBLICA Y AL MEJORAMIENTO DE LA GESTIÓN**						
O000	GESTIÓN ADMINISTRATIVA	1,070,373,409.42	86,343,315.51	1,156,716,724.93	1,156,716,724.93	1,154,862,285.72	0.00
O108	RESULTADOS PARA LA CIUDADANÍA	26,061,127.15	7,159,711.40	33,220,838.55	33,135,781.17	21,135,781.35	85,057.38
O117	TRANSPARENCIA Y RENDICIÓN DE CUENTAS	2,482,500.00	-1,529,441.51	953,058.49	953,058.49	953,058.49	0.00
Subtotal	**APOYO A LA FUNCIÓN PÚBLICA Y AL MEJORAMIENTO DE LA GESTIÓN**	**1,098,917,036.57**	**91,973,585.40**	**1,190,890,621.97**	**1,190,805,564.59**	**1,176,951,125.56**	**85.057.38**
R	**ESPECÍFICOS**						
R114	PROTECCIÓN CIVIL	1,045,102.56	-439,301.43	605,801.13	605,801.13	605,801.13	0.00
Subtotal	**ESPECÍFICOS**	**1,045,102.56**	**-439,301.43**	**605,801.13**	**605,801.13**	**605,801.13**	**0.00**
U	**OTROS SUBSIDIOS**						
U903	SUBSIDIOS DERIVADOS DE CONVENIOS	25,977,990.37	-2,821,515.32	23,156,475.05	23,156,475.05	23,156,475.05	0.00
Subtotal	**OTROS SUBSIDIOS**	**25,977,990.37**	**-2,821,515.32**	**23,156,475.05**	**23,156,475.05**	**23,156,475.05**	**0.00**
	Total	**1,558,078,892.04**	**326,290,136.50**	**1,884,369,028.54**	**1,710,168,181.67**	**1,683,260,533.38**	**174,200,846.87**

OAXACA DE JUÁREZ
2019-2021

MUNICIPIO DE OAXACA DE JUAREZ

ESTADO ANALÍTICO DEL PRESUPUESTO DE EGRESOS
GASTO POR CATEGORÍA PROGRAMÁTICA

del 1o. de enero al 31 de diciembre de 2020

OAXACA
PATRIMONIO CULTURAL DE LA HUMANIDAD

CONCEPTO	APROBADO	AMPLIACIONES / REDUCCIONES	MODIFICADO	DEVENGADO	PAGADO	SUBEJERCIDO

JOSÉ ANTONIO GARCÍA JARQUÍN
PRESIDENTE MUNICIPAL

OAXACA DE JUÁREZ
PATRIMONIO CULTURAL DE LA HUMANIDAD
2019-2021

PRESIDENCIA MUNICIPAL

INDIRA ZURITA LARA
SINDICA PRIMERA MUNICIPAL

JORGE CASTRO CAMPOS
SINDICO SEGUNDO MUNICIPAL

OAXACA DE JUÁREZ
2019 - 2021
SÍNDICATURA SEGUNDA MUNICIPAL

TANIA CABALLERO NAVARRO
REGIDORA DE HACIENDA MUNICIPAL

MARTHA PATRICIA TOLEDO HERNÁNDEZ
TESORERA MUNICIPAL

OAXACA DE JUÁREZ
PATRIMONIO CULTURAL DE LA HUMANIDAD
2019-2021

TESORERÍA MUNICIPAL

OAXACA DE JUÁREZ
2019-2021

MUNICIPIO DE OAXACA DE JUÁREZ

Formato del Ejercicio y Destino de Gasto Federalizado y Reintegro

del 01 de enero al 31 de diciembre de 2020

OAXACA
CIUDAD PATRIMONIO DE LA HUMANIDAD

Programa o fondo	Destino de los recuros	Ejercicio		Reintegro
		DEVENGADO	PAGADO	
Fondo de Aportaciones para la Infraestructura Social Municipal y de las Demarcaciones Territoriales de la Ciudad de México 2020.	Obra pública, gastos indirectos y programa de desarrollo institucional.	8,844,037.93	6,533,970.69	$1,312,111.86
Fondo de Aportaciones para el Fortalecimiento de los Municipios y de las Demarcaciones Territoriales de la Ciudad de México 2020.	Seguridad Pública, obligaciones financieras.	185,893,936.36	185,872,572.13	$25,641.00
Programa de Fortalecimiento para la Seguridad (FORTASEG) 2020.	Seguridad Pública.	9,063,820.78	9,063,820.78	$6,921.77
Fondo de Aportaciones para la Infraestructura Social Municipal y de las Demarcaciones Territoriales de la Ciudad de México 2019.	Obra pública, gastos indirectos y programa de desarrollo institucional.	84,595,182.26	84,595,182.26	$1,064,070.00
Fondo de Aportaciones para el Fortalecimiento de los Municipios y de las Demarcaciones Territoriales de la Ciudad de México 2019.	Seguridad Pública, obligaciones financieras.	5,527,945.02	5,527,945.02	$123.00

C. OSWALDO GARCÍA JARQUÍN
PRESIDENTE MUNICIPAL

OAXACA DE JUÁREZ
PATRIMONIO CULTURAL DE LA HUMANIDAD
2019-2021

PRESIDENCIA MUNICIPAL

OAXACA DE JUÁREZ
PATRIMONIO CULTURAL DE LA HUMANIDAD
2019 - 2021

TESORERÍA MUNICIPAL

C. INDIRA ZURITA LARA
SÍNDICA PRIMERA MUNICIPAL

C. JORGE CASTRO CAMPOS
SÍNDICO SEGUNDO MUNICIPAL

C. TANIA CABALLERO NAVARRO
REGIDORA DE HACIENDA MUNICIPAL

C. MARTHA PATRICIA TOLEDO HERNÁNDEZ
TESORERA MUNICIPAL

OAXACA DE JUÁREZ
2019-2021

MUNICIPIO OAXACA DE JUAREZ, OAXACA
RELACION DE CUENTAS BANCARIAS PRODUCTIVAS ESPECIFICAS
DE 01 ENERO AL 31 DE DICIEMBRE DE 2020

OAXACA
CIUDAD PATRIMONIO DE LA HUMANIDAD

FONDO, PROGRAMA O CONVENIO	DATOS DE LA CUENTA BANCARIA	
	INSTITUCIÓN BANCARIA	NÚMERO DE CUENTA
RG23 FORTALECIMIENTO FINANCIERO 2018	BANAMEX	70134947096
INVERSIONES 2019 (CTA EJE)	BANAMEX	70147042165
INGRESOS FISCALES 2019	BANAMEX	70142835620
OTRAS INVERSIONES	BANAMEX	70151961019
RECURSO EXTRAORDINARIO NO REGULARIZABLE 2019	BANAMEX	70154574059
PREMIO EMPRENDEDOR 2019	BANAMEX	70155396014
INGRESOS FISCALES 2020	BANAMEX	70158583885
INGRESOS FISCALES 2020	BANCOMER	0114333659
SUELDOS Y SALARIOS 2020	BANCOMER	0115519055
RG 23 FORTALECIMIENTO FINANCIERO 2016	BANORTE	1020012057
REMANENTES DE FUENTES DE EJERCICIOS ANTERIORES FIII	BANORTE	1021504773
IMPUESTO SOBRE EROGACIONES POR REMUNERACIONES AL TRABAJO PERSONAL 3%	BANORTE	1031762862
INGRESOS FISCALES 2019	BANORTE	1032832089
RAMO 28 2019	BANORTE	1031762947
RAMO 33 FIII 2019	BANORTE	1032832061
SUELDOS Y SALARIOS 2019	BANORTE	1032832098
CEMERCA 2020	BANORTE	1095378966
RETENCIONES 5 AL MILLAR 2019	BANORTE	1052697521
RECUPERACIONES DE INCAPACIDADES 2019	BANORTE	1055298684
AND SEMIPEATONAL CRUZ DE PIEDRA CARMEN ALTO 2DA ETAPA	BANORTE	1068566981
AGUAS SUBTERRANEAS DE LOS VALLES CENTRALES 2019	BANORTE	1076205892
INGRESOS FISCALES 2020	BANORTE	1095362835
SUELDOS Y SALARIOS 2020	BANORTE	1095364437
RAMO 28 2020	BANORTE	1095393503
RAMO 33 FONDO III 2020	BANORTE	1095393893
RAMO 30 FONDO IV 2020	BANORTE	1095394377
COOPARTICIPACIONES FORTASEG 2020	BANORTE	1058354693
FORTASEG 2020	BANORTE	1058354684
RECUPERACION DE INCAPACIDADES 2020	BANORTE	1065678539
INGRESOS EXTRAORDINARIOS 2020	BANORTE	1100599601
INTERV ANDADOR PEATONAL CARR CENT CALZADA PANTEON	BANORTE	1106723118
BANSI	BANSI	00099026960

NOTA: Solo información de cuentas bancarias del ejercicio fiscal correspondiente.

C. OSWALDO GARCÍA JARQUÍN
PRESIDENTE MUNICIPAL

OAXACA DE JUÁREZ
PATRIMONIO CULTURAL DE LA HUMANIDAD
2019-2021

PRESIDENCIA MUNICIPAL

C. INDIRA ZURITA LARA
SÍNDICA PRIMERA MUNICIPAL

C. JORGE CASTRO CAMPOS
SÍNDICO SEGUNDO MUNICIPAL

SINDICATURA SEGUNDA MUNICIPAL

C. TANIA CABALLERO NAVARRO
REGIDORA DE HACIENDA MUNICIPAL

C. MARTHA PATRICIA TOLEDO HERNÁNDEZ
TESORERA MUNICIPAL

TESORERÍA

OAXACA DE JUÁREZ
2019-2021



MUNICIPIO DE OAXACA DE JUAREZ

BALANZA DE COMPROBACION DEL PERIODO

del 1o. de enero al 31 de diciembre de 2020

OAXACA
CIUDAD PATRIMONIO DE LA HUMANIDAD





PLAZA DE LA DANZA S/N,CENTRO , OAXACA MOJ7210102H1

NUMERO DE CUE	DESCRIPCION	SALDOS INICIAL	CARGOS	ABONOS	SALDO FINAL
111	EFECTIVO Y EQUIVALENTES	266,264,528.84	2,547,512,687.15	2,601,856,453.06	211,920,762.93
1111	EFECTIVO	621,283.00	22,993,950.04	22,973,253.04	641,980.00
11111	CAJA	621,283.00	22,993,950.04	22,973,253.04	641,980.00
1112	BANCOS/TESORERÍA	198,738,518.95	881,617,946.31	1,056,066,534.54	24,289,930.72
11121	BANCOS MONEDA NACIONAL	198,738,518.95	881,617,946.31	1,056,066,534.54	24,289,930.72
1112102	PRINCIPAL BBVA BANCOMER CTA 0168531765 R	263.78	0.00	263.78	0.00
1112111	BANORTE 1031762947	87,618,614.74	95,379,609.93	181,400,221.44	1,598,003.23
1112112	BANORTE 1032832061	64,696,834.14	1,866,941.13	66,563,775.27	0.00
1112113	BANORTE 1032832070	5,365,767.28	2,430.62	5,368,197.90	0.00
1112114	BANORTE 1032832089	14,492,220.72	36,720,433.89	43,451,063.84	7,761,590.77
1112115	BANORTE 1032832098	14,136,143.86	32,046,655.57	44,641,904.89	1,540,894.54
1112116	BANORTE 1032832128	879,706.72	4,060,651.32	4,923,606.53	16,751.51
1112117	1112113	192,669.12	83,561.53	276,230.65	0.00
1112121	BANCOMER 0112641860	313,459.67	1,545,485.10	1,858,944.77	0.00
1112122	BANORTE 1052697521	68,649.17	810,700.63	0.00	879,349.80
1112123	BANCOMER 0112641968	3,578.99	0.03	3,579.02	0.00
1112124	BANCOMER 0112641984	120,912.80	50,000.00	28,921.17	141,991.63
1112125	BANAMEX S.A 70142835620	5,334.06	198,472.87	203,806.93	0.00
1112126	BANORTE 1055298684	511,861.90	1,874,480.09	2,386,341.99	0.00
1112129	BANSI 00099026960	0.00	169,396,428.29	169,396,428.29	0.00
1112130	BANAMEX S.A 70147042165	2.17	0.00	2.17	0.00
1112131	BANAMEX S.A 70151961019	10,332,499.83	29,326,558.75	39,291,928.65	367,129.93
1112132	BANORTE 1094853158	0.00	1.00	1.00	0.00
1112133	BANORTE 1095364437	0.00	33,011,875.14	33,011,875.10	0.04
1112134	BANORTE 1095362835	0.00	328,261,124.36	327,264,495.42	996,628.94
1112135	BANORTE 1095083813	0.00	1.00	1.00	0.00
1112136	BANORTE 1058354693	0.00	4,635,202.29	4,604,204.95	30,997.34
1112137	BANORTE CEMERCA 1095378966	0.00	11,931,611.82	11,751,911.66	179,700.16
1112138	BANAMEX S.A 70158583885	0.00	3,011,199.60	2,990,864.49	20,335.11
1112139	BANCOMER 0114333659	0.00	29,157,626.21	28,717,404.73	440,221.48

PLAZA DE LA DANZA S/N,CENTRO , OAXACA MOJ7210102H1

NUMERO DE CUE	DESCRIPCION	SALDOS INICIAL	CARGOS	ABONOS	SALDO FINAL
11121392	BANORTE 1119318158	0.00	87,690,773.13	82,405,937.65	5,284,835.48
11121393	BANORTE 1119318215	0.00	33,515.55	5,316.09	28,199.46
1112140	BANORTE 1065678539	0.00	3,266,117.45	3,265,946.06	171.39
1112141	BANORTE 1100599601	0.00	5,000,531.00	0.00	5,000,531.00
1112142	BANCOMER 0115519055	0.00	2,255,958.01	2,253,359.10	2,598.91
1115	FONDOS CON AFECTACION ESPECIFICA	66,904,726.89	1,642,900,790.80	1,522,816,665.48	186,988,852.21
11151	FONDO DESTINADO A OPERACIONES NO RECURRE	66,904,726.89	1,642,900,790.80	1,522,816,665.48	186,988,852.21
1115102	BANORTE-PRINCIPAL-RG 23 FF 2016-10200120	35,511,584.12	1,770,108.29	0.00	37,281,692.41
1115104	BANORTE-SALDO-3% NOMINA-1031762862-	14,136.81	633.83	14,770.64	0.00
1115105	BANORTE-SALDO-REMANENT ANT FIII-10215047	58,868.31	2,669.99	61,538.30	0.00
1115107	BANORTE-SALDO-APOYO EXT SANEAMI-10064852	1,488.56	0.00	1,488.56	0.00
1115110	CITIBANAMEX-SALDO-RG23FOR T FIN-701349470	1,008,927.28	8,762.11	997,665.00	20,024.39
1115113	BANCOMER 0112641925	1,671,594.29	277.12	1,671,871.41	0.00
1115114	BANORTE 1067056074	21,814.72	12,751.93	34,566.65	0.00
1115115	BANORTE 1067063474	38,520.20	13,139.42	51,659.62	0.00
1115116	BANORTE 1068566981	18,479,524.95	13,804,008.69	18,451,385.08	13,832,148.56
1115118	BANORTE 1076205892	1.00	0.00	1.00	0.00
1115119	BANORTE 1077049141	60,838.48	2,524.78	63,363.26	0.00
1115121	BANAMEX S.A 70154574059	10,000,403.22	3,580,429.05	12,593,166.64	987,665.63
1115122	BANAMEX S.A 70155396014	37,024.95	4,110.23	41,135.18	0.00
1115124	BANORTE 1095393503	0.00	1,264,009,516.46	1,220,087,835.88	43,921,680.58
1115125	BANORTE 1095393893	0.00	131,229,525.64	42,023,578.54	89,205,947.10
1115126	BANORTE 1095394377	0.00	193,978,442.81	193,952,837.85	25,604.96
1115127	BANORTE 1058354684	0.00	30,977,584.67	30,971,576.75	6,007.92
1115128	BANORTE 1106723118	0.00	3,506,305.78	1,798,225.12	1,708,080.66
112	DERECHOS A RECIBIR EFECTIVO O EQUIVALENT	15,402,526.94	52,772,040.66	61,693,567.78	6,480,999.82
1123	DEUDORE DIVERSOS POR COBRAR A CORTO PLAZ	15,140,872.90	52,333,304.59	61,245,929.78	6,228,247.71
11231	DEUDORES MOROSOS POR COBRAR A CP (PERSON	13,333.40	0.00	0.00	13,333.40

PLAZA DE LA DANZA S/N,CENTRO , OAXACA MOJ7210102H1

NUMERO DE CUE	DESCRIPCION	SALDOS INICIAL	CARGOS	ABONOS	SALDO FINAL
112314	E043382 LUJAN MARTINEZ VALENTE 2014	6,666.70	0.00	0.00	6,666.70
112315	E048353 ROJAS ROJAS JOSE ALFREDO 2014	6,666.70	0.00	0.00	6,666.70
11232	GASTOS POR COMPROBAR	959,569.86	409,493.02	816,977.53	552,085.35
11232001	ALVARO CONCHA DECTOR	272.84	0.00	0.00	272.84
11232005	MARÍA JOSÉ ORTIZ DÍAZ	58,464.00	0.00	0.00	58,464.00
11232009	ALSY ESPARZA HERNANDEZ	4,500.00	5,532.48	5,532.48	4,500.00
11232010	LILIA ARANGO IBAÑEZ	30,000.00	0.00	0.00	30,000.00
1123202	ENRIQUE SANTOS PEREZ	0.00	1,500.00	1,500.00	0.00
1123205	JOSE RAMON RAMIREZ PEÑA	1,500.00	0.00	1,500.00	0.00
1123209	ENRIQUE ALEJANDRO ALONSO CORTES	1,500.00	0.00	0.00	1,500.00
11232100	NICOLAS RAFAEL MELO HERNÁNDEZ	0.00	17,202.51	0.00	17,202.51
11232105	LEONARDO IBHAR CRUZ REYES	1,500.00	0.00	0.00	1,500.00
11232106	REBECA MORALES GARCIA	10,723.76	0.00	10,723.76	0.00
1123211	BERNARDINO VASQUEZ CABALLERO	5,000.00	0.00	0.00	5,000.00
11232116	AIDA SANCHEZ TALLEDOS	90,000.00	0.00	90,000.00	0.00
11232117	JAIME ALBERTO CRUZ VARELA	0.00	10,000.00	10,000.00	0.00
11232118	DAVID . HERNÁNDEZ	0.00	4,500.00	4,500.00	0.00
1123213	FRIDA YOLANDA LYLE GARCIA	1,214.32	0.00	0.00	1,214.32
1123215	SILVIA ALEJANDRA PACHECO GARCIA	39,000.00	0.18	36,000.00	3,000.18
112322	E071351 MAX OCTAVIOJARQUIN FERNANDEZ 2	6,128.00	0.00	0.00	6,128.00
1123220	CANDIDO EMMANUEL PEÑA ARAGON	0.00	50.00	50.00	0.00
1123221	JUAN ANTONIO ENRIQUEZ MONICA	72,300.00	0.00	0.00	72,300.00
1123226	FRANCISCO JAVIER MATUS BERRA	23,820.00	0.00	0.00	23,820.00
1123228	FIDEL MOISES MARTINEZ SALAZAR	0.00	18,000.00	18,000.00	0.00
1123230	JOSE LUIS SAAVEDRA SANTIAGO	3,000.00	0.00	0.00	3,000.00
1123233	JESUS MANUEL RIVERA GOPAR	2,020.00	0.00	0.00	2,020.00
1123235	JOSE MANUEL VAZQUEZ CORDOVA	3,000.00	0.00	0.00	3,000.00
1123237	GERARDO MEDINA CANO	21,725.35	0.00	0.00	21,725.35

PLAZA DE LA DANZA S/N,CENTRO , OAXACA MOJ7210102H1

NUMERO DE CUE	DESCRIPCION	SALDOS INICIAL	CARGOS	ABONOS	SALDO FINAL
112324	3001567 AMADO MIGUEL MEJIA MARTINEZ 201	60,000.00	0.00	0.00	60,000.00
1123241	JOVITA MARTINEZ GONZALEZ	202,063.79	50,000.00	146,785.64	105,278.15
1123254	JACINTO E. CASTELLANOS VALENCIA	15,000.00	10,000.00	25,000.00	0.00
1123255	CESAR LOPEZ CID	25,334.40	0.00	25,334.40	0.00
1123261	EDGAR HUANTES SANTIBAÑEZ	15,000.00	10,000.00	25,000.00	0.00
1123262	JORGE HERNANDEZ ARANGO	15,000.00	20,000.00	35,000.00	0.00
1123263	MISAEL IGNACIO ZARATE RUIZ	15,000.00	20,000.00	35,000.00	0.00
1123265	CESAR LOPEZ CID	46,676.40	25,334.40	63,850.80	8,160.00
1123266	HERNANDEZ RAYMUNDO ABIEZER ISAI	0.00	132,873.45	132,873.45	0.00
1123267	VASQUEZ ARELLANES ANTONIO SAUL	15,000.00	10,000.00	25,000.00	0.00
1123268	LOPEZ LURIA CALIPSO	15,000.00	20,000.00	15,000.00	20,000.00
1123269	MARTINEZ SALAZAR FIDEL MOISES	15,000.00	0.00	15,000.00	0.00
112327	3001575 DAVID DANIEL LOPEZ 2018	50,000.00	0.00	0.00	50,000.00
1123270	BAUTISTA RAMOS JUAN MANUEL	15,000.00	0.00	15,000.00	0.00
1123271	HECTOR RAMIREZ MENDOZA	15,000.00	10,000.00	25,000.00	0.00
1123272	HERNANDEZ BENITEZ FRANCISCO	15,000.00	10,000.00	0.00	25,000.00
1123273	MARGARITA TERESA SOLANO MORENO	15,000.00	10,000.00	25,000.00	0.00
1123275	RAMIREZ PEREZ RICARDO	15,000.00	10,000.00	25,000.00	0.00
1123276	SILVA ESCALONA ANGEL OMAR	15,000.00	10,000.00	0.00	25,000.00
1123279	MARCOS FREDY HERNANDEZ LOPEZ	1,500.00	0.00	0.00	1,500.00
1123282	AARON ADRIAN CARREÑO CANSECO	2,500.00	0.00	0.00	2,500.00
1123283	MAURICIO RUIZ MIGUEL	0.00	4,500.00	4,500.00	0.00
1123289	KARINA BURGOA MARTINEZ	27.00	0.00	27.00	0.00
1123297	OMAR JAIME ROJAS JARQUIN	800.00	0.00	800.00	0.00
11233	DEUDORES DIVERSOS	14,146,094.44	47,599,103.05	56,389,309.33	5,355,888.16
11233001	3000437 BERNAL CASTILLO NICOLAS 2018	4,188.00	0.00	0.00	4,188.00
11233002	3000810 CORPORATION WHITEFAIRY SA DE CV	26,500.00	0.00	0.00	26,500.00
11233003	3000233 SECRETARIA DE FINANZAS DEL GOBI	4,409.48	0.00	0.00	4,409.48

PLAZA DE LA DANZA S/N,CENTRO , OAXACA MOJ7210102H1

NUMERO DE CUE	DESCRIPCION	SALDOS INICIAL	CARGOS	ABONOS	SALDO FINAL
11233004	1001212 GONZALEZ MARSCH DAVID VICTOR 2	3,000.00	0.00	0.00	3,000.00
11233005	3000506 RODRIGUEZ ZARATE CECILIA COLUMB	7,944.84	0.00	0.00	7,944.84
11233006	1001154 MONTERO GARNICA JOSEFINA 2013	2,376.84	0.00	0.00	2,376.84
11233007	1001592 LOPEZ JOSE HERIBERTO 2013	4,176.00	0.00	0.00	4,176.00
11233009	1000105 COMISION FEDERAL DE ELECTRICIDA	15,098.00	0.00	0.00	15,098.00
11233010	BANORTE CTA 1032832061	0.00	64.96	64.96	0.00
11233011	3000021 INST CAPACITACION DE INDUST DE	1,460.13	0.00	0.00	1,460.13
11233012	3000013 DIRECCION GENERAL DE PENSIONES	1,624.45	0.00	0.00	1,624.45
11233014	1003408 SILVIA FRANCISCA HERNANDEZ QUIN	15,138.00	0.00	0.00	15,138.00
11233015	3000025 MUNICIPIO DE OAXACA DE JUAREZ 2	431.38	1,514.42	9.13	1,936.67
11233016	1001825 SICOSU SA DE CV 2018	32,280.00	0.00	0.00	32,280.00
11233017	3000272 BANCO MERCANTIL DEL NORTE SA 20	1,109.04	0.00	0.00	1,109.04
11233018	1001227 CANSECO HERNANDEZ CONSTANTINO 2	82,153.81	0.00	0.00	82,153.81
11233019	1001410 EDIFICACION Y REMODELACION 2018	331,792.51	0.00	0.00	331,792.51
11233020	1001576 CONSTRUCCION CESD SA DE CV 201	75,620.63	0.00	0.00	75,620.63
11233021	1003291 OBRA PESADA Y MANTENIMIENTO 201	493,716.12	0.00	0.00	493,716.12
11233022	1002260 GRUPO CONSTRUCTOR INTEGRAL 2018	80,280.96	0.00	0.00	80,280.96
11233024	BANAMEX CTA 70158583885	0.00	20.88	20.88	0.00
11233025	C.F.E. ALUMBRADO PÚBLICO	592,293.64	33,084,161.64	30,380,472.64	3,295,982.64
11233027	BANORTE,S.A. CTA. 1032832089	89,142.00	65,461.71	154,603.71	0.00
11233029	BBVA BANCOMER CTA.0112641860	0.00	21,271.85	21,271.85	0.00
11233030	MONSERRAT ESCARRAGA ALONSO	1,026.71	0.00	1,026.71	0.00
11233031	PACHECO GARCÍA SILVIA ALEJANDRA	50,195.00	0.00	37.27	50,157.73
11233032	BANORTE,S.A. CTA,1037877665	0.00	203.00	203.00	0.00
11233033	JOSE LUIS PIÑON GONZALEZ	1,667.34	0.00	0.00	1,667.34
11233034	NICOLAS RAFAEL MELO HERNANDEZ	493.56	0.00	493.56	0.00

PLAZA DE LA DANZA S/N,CENTRO , OAXACA MOJ7210102H1

NUMERO DE CUE	DESCRIPCION	SALDOS INICIAL	CARGOS	ABONOS	SALDO FINAL
11233036	EXPEDIENTE DCM/SRSP/DQDySP/023/2019	12,227,976.00	0.00	12,227,976.00	0.00
11233037	SECRETARIA DE FINANZAS DEL GOB DEL EDO	0.00	94,620.00	0.00	94,620.00
11233038	ROBERTO BARTOLANO JUAREZ	0.00	168,366.37	168,366.37	0.00
11233039	CAJEROS VARIOS	0.00	13,989.74	13,989.74	0.00
11233040	BANORTE CTA 1032832098	0.00	419.92	419.92	0.00
11233041	BANORTE CTA 1095362835	0.00	242,706.67	173,106.67	69,600.00
11233043	BANORTE CTA 1095364437	0.00	13,620.72	13,620.72	0.00
11233044	BANORTE CTA 1095393503	0.00	1,531.20	1,531.20	0.00
11233046	BANCOMER CTA 0114333659	0.00	276,026.49	276,026.49	0.00
11233047	BANAMEX CTA 70142835620	0.00	194.88	194.88	0.00
11233048	BANORTE CTA 1032832128	0.00	18.56	18.56	0.00
11233049	BANORTE CTA 1031762947	0.00	646,832.99	373.52	646,459.47
11233050	ANTONIO GONZALEZ JUAREZ	0.00	9,334.13	9,251.00	83.13
11233051	JOSE JULIO DOMINGUEZ PEREZ	0.00	111,899.37	99,387.00	12,512.37
11233054	BANSI CREDITO	0.00	12,582,432.02	12,582,432.02	0.00
11233055	AGENCIA DE VIAJES ADVENTURE	0.00	6,032.00	6,032.00	0.00
11233056	INMOBILIARIA Y BIENES RAICES ORALD	0.00	15,660.00	15,660.00	0.00
11233057	INMOBILIARIA DEL VALLE DE ANTEQUERA, S.A	0.00	27,545.00	27,545.00	0.00
11233058	CONSTRUCCIONES CHAP S.A. DE C.V.	0.00	215,019.09	215,019.09	0.00
11233059	BANORTE 8158	0.00	155.44	155.44	0.00
11233060	CONSTRUMAQUINARIA Y MATERIAL PETREO GOLD	0.00	284,708.52	0.00	284,708.52
11234	PRESTAMOS A LA VIVIENDA	21,875.20	4,040,000.00	4,039,642.92	22,232.28
112341	PRESTAMOS A LA VIVIENDA	21,875.20	4,040,000.00	4,039,642.92	22,232.28
1125	DEUDORES POR ANTICIPOS DE LA TESORERÍA A	176,385.58	143,036.00	146,622.00	172,799.58
11251	DEUDORES POR FONDOS ROTATORIOS	107,919.58	143,036.00	146,622.00	104,333.58
112511	E071351 JARQUIN FERNANDEZ MAX OCTAVIO	5,575.74	0.00	0.00	5,575.74
1125111	ANGEL VASQUEZ FLORES	2,000.00	0.00	0.00	2,000.00
1125112	GLORIA GUADALUPE MARTINEZ LOPEZ	0.00	10,000.00	10,000.00	0.00

PLAZA DE LA DANZA S/N,CENTRO , OAXACA

MOJ7210102H1

NUMERO DE CUE	DESCRIPCION	SALDOS INICIAL	CARGOS	ABONOS	SALDO FINAL
1125114	CARLOS MORENO GOMEZ	2,000.00	536.00	2,536.00	0.00
1125115	JUAN ANTONIO ENRIQUEZ MOJICA	2,000.00	0.00	0.00	2,000.00
1125117	CATALINO HUGO LOPEZ HERNANDEZ	0.00	2,000.00	2,000.00	0.00
112512	E065631 MARIA VERONICA ESPERANZA	12,343.84	0.00	0.00	12,343.84
1125120	HELDER PALACIOS GARCIA	0.00	3,000.00	3,000.00	0.00
1125121	HUMBERTO RAFAEL BENITEZ CONTRERAS	0.00	20,000.00	0.00	20,000.00
1125122	NOEMI ALAVEZ AQUINO	2,000.00	0.00	2,000.00	0.00
1125124	AQUILEO SANCHEZ CASTELLANOS	0.00	20,000.00	20,000.00	0.00
1125125	ALICIA BUENO VELASCO	20,000.00	20,000.00	40,000.00	0.00
1125127	EVELYN SALLY MARTINEZ RASGADO	0.00	2,000.00	2,000.00	0.00
1125129	MARIO RODOLFO GARCIA RUIZ	20,000.00	0.00	20,000.00	0.00
1125130	MARYSOL BUSTAMANTE PEREZ	0.00	2,000.00	2,000.00	0.00
1125131	HELIODORO MARTIN SANCHEZ GARCIA	2,500.00	0.00	2,500.00	0.00
1125134	JIMENEZ BOLAÑOS MARCO ANTONIO	0.00	2,000.00	2,000.00	0.00
1125136	MAURILIO BARRAGAN ROJAS	2,000.00	0.00	0.00	2,000.00
1125137	ERIC TIBURCIO ZARATE	0.00	2,000.00	2,000.00	0.00
1125138	ROBERT GORDON MOWERS MONTAÑEZ	0.00	10,000.00	10,000.00	0.00
1125139	FERDINANDO ROSADO DUARTE	0.00	2,000.00	2,000.00	0.00
112514	SILVIA ALEJANDRA PACHECO GARCIA	36,000.00	0.00	0.00	36,000.00
1125141	LUIS ORLANDO MONTALVO ROSAS	0.00	5,000.00	5,000.00	0.00
1125142	RUTH ITZEL MARTINEZ FLORES	0.00	10,000.00	10,000.00	0.00
1125143	HERIBERTO ANTONIO GARCIA	0.00	2,500.00	2,500.00	0.00
112516	MARTIN MARIO MENDEZ RUIZ	0.00	25,000.00	2,086.00	22,914.00
112518	JESUS MANUEL RIVERA GOPAR	1,500.00	0.00	0.00	1,500.00
112519	ANA CECILIA RUIZ ACEVES	0.00	5,000.00	5,000.00	0.00
11256	LUIS MIGUEL GUILLEN ALBORES	15,000.00	0.00	0.00	15,000.00
11258	PABLO EFREN TOLEDO FELIX	53,466.00	0.00	0.00	53,466.00
1129	OTROS DERECHOS A RECIBIR EFECTIVO O EQUI	85,268.46	295,700.07	301,016.00	79,952.53

NUMERO DE CUE	DESCRIPCION	SALDOS INICIAL	CARGOS	ABONOS	SALDO FINAL
11292	AVALES POR RECUPERAR A CP (SUBSIDIO PARA	85,268.46	295,700.07	301,016.00	79,952.53
112922	EJERCICIO 2016	111.93	0.00	0.00	111.93
112923	EJERCICIO 2017	16,456.83	0.00	0.00	16,456.83
112925	EJERCICIO 2019 Y 2020	68,699.70	295,700.07	301,016.00	63,383.77
113	DERECHOS A RECIBIR BIENES O SERVICIOS	49,454,527.60	48,814,304.98	42,702,725.89	55,566,106.69
1131	ANTICIPO A PROVEEDORES POR ADQUISICIÓN D	2,474,856.89	10,495,788.53	12,879,777.42	90,868.00
1131005	JESUS PEDRO RUIZ ANGELES	0.00	79,576.00	79,576.00	0.00
1131006	PRODUCTOS ALIMENTICIOS CIEN POR CIENTO S	675,000.00	0.00	675,000.00	0.00
1131011	XPIA INTELIGENCIA, ESTRATEGIA Y PLANEAC	0.00	3,787,609.38	3,787,609.38	0.00
1131012	PES PROSPECTIVA S.C.	0.00	500,000.00	500,000.00	0.00
1131015	INTERNACIONAL DE TRASLADOS SA DE CV	1,711,720.90	113,083.25	1,822,072.14	2,732.01
1131044	OPERADORA DE HOTELES DE ANTEQUERA, S.A.	0.00	15,519.99	15,519.99	0.00
1131045	GRUPO MAYORISTA DE OAXACA S.A. DE C.V.	0.00	5,999,999.91	5,999,999.91	0.00
11311	1.1.3.1.1FENAMM CONSULTORIA S.C. 2018	13,920.00	0.00	0.00	13,920.00
11312	1.1.3.1.2SECRETARIA DE LA DEFENSA NACION	74,215.99	0.00	0.00	74,215.99
1134	ANTICIPO A CONTRATISTAS (OBRAS) A CORTO	46,979,670.71	38,318,516.45	29,822,948.47	55,475,238.69
11341	ANTICIPO A CONTRATISTAS POR OBRA PUBLICA	46,979,670.71	38,318,516.45	29,822,948.47	55,475,238.69
11341001	AJORCA INTERIORES Y EXTERIORES SA DE CV	155,990.20	0.00	0.00	155,990.20
11341002	ARQUINISTAS SSA DE CV FONREGION/0238/12	299,563.88	0.00	0.00	299,563.88
11341003	CARLOS OSORIO MORENO FFI/3195-N/2016	12,598,650.00	0.00	0.00	12,598,650.00
11341004	CASTOR MODELOS TECNICOS Y EJECUCION DE O	370,846.24	0.00	0.00	370,846.24
11341005	CONSTRUCCIONES CESD SA DE CV FIII/054/18	75,620.63	0.00	0.00	75,620.63
11341007	ESTRUCTURAS INTEGRALES EN CONSTRUCCION D	584,902.47	0.00	0.00	584,902.47
11341008	GRUPO CONSTRUCTOR INTEGRALAMATENGO SA DE	80,280.94	0.00	0.00	80,280.94
11341009	INDUSTRIAL JERSO SA DE CV FIII/117-127/1	333,759.98	0.00	0.00	333,759.98

PLAZA DE LA DANZA S/N,CENTRO , OAXACA MOJ7210102H1

NUMERO DE CUE	DESCRIPCION	SALDOS INICIAL	CARGOS	ABONOS	SALDO FINAL
11341010	NIKITO EDIFICACIÓN Y REMODELACIÓN FIII/0	331,792.51	0.00	0.00	331,792.51
11341011	OBRA PESADA Y MANTENIMIENTO ACASIO SA DE	493,716.12	0.00	0.00	493,716.12
11341012	PARBEL PRODUCTOS INNOVADORES SA DE CV FF	6,000,000.00	0.00	0.00	6,000,000.00
11341013	RECLASIFICACIONES	-1,315,170.18	0.00	0.01	-1,315,170.19
11341014	REMODELACIONES Y MANTTOS. ARQ. SANTTI, S	762,086.02	31,556.22	793,642.24	0.00
11341015	MIRRCO EDIFICACIONES, S.A. DE C.V.	280,887.82	0.00	226,006.31	54,881.51
11341016	DISEÑO PROYECTO Y CONST."BOLTRI" S.A. DE	303,120.36	2,000,178.07	494,213.65	1,809,084.78
11341017	EDIFIC. MANTTO. Y TRANP. P/CONST.ECOPROJ	2,067,133.49	3,530,392.98	2,067,133.49	3,530,392.98
11341018	TALLER INT.DE ARQ.DISEÑO Y CONST. TIADC,	510,676.23	29,963.95	540,640.18	0.00
11341019	VELZMARQ EDIFICACIONES SUSTENTABLES, S.A	333,237.93	0.00	333,237.93	0.00
11341021	CONSTRUCTORA Y ARREND.DE LA CUENCA S.A.	205,826.99	0.00	205,826.99	0.00
11341022	INGENIERIA Y EDIF. DE LOS TUXTLAS S.A.	562,455.96	0.00	562,455.96	0.00
11341023	EDIFICACIONES ALCANTARA DEL SURESTE S.A.	806,267.71	827,900.96	806,267.71	827,900.96
11341025	DESARROLLADORA Y CONST. SANCTARA S.A. DE	0.00	1,798,225.12	0.00	1,798,225.12
11341026	DISEÑO Y EJECUCION DE OBRA CIVIL ARE S.A	665,437.43	708,204.59	665,437.43	708,204.59
11341027	IDICATSA ING. DISEÑO CONST.Y ASESORIA TE	512,931.64	427,517.26	512,931.64	427,517.26
11341028	MILYAN CONSTRUCCIONES DEL SUR S.A. DE C.	454,351.92	0.00	454,351.92	0.00
11341030	CONSTRUTEKS S.A. DE C.V.	512,509.87	27.00	512,536.87	0.00
11341031	ING. APLICADA Y DESARROLLOS CAVARU S.A.	0.00	305,979.01	0.00	305,979.01
11341032	FRAGASA CONSTRUCCIONES S.A.DE C.V.	1,378,913.15	0.00	1,378,913.15	0.00
11341035	CARSRER CO S.A. DE C.V.	105,170.84	0.00	105,170.84	0.00
11341036	DIAFOR MATERIALES P/CONSTRUCCION S.A. DE	0.00	1,562,391.89	0.00	1,562,391.89
11341037	ASFALTO Y PAVIMENTOS YAGUL S.A. DE C.V.	426,822.56	0.00	426,822.56	0.00
11341039	CONCIV, S.A. DE C.V.	168,829.87	0.00	168,829.87	0.00
11341040	CONSTRUCTORA Y URB. CHARGER S.A. DE C.V.	212,082.04	0.00	212,082.04	0.00
11341041	EDUARDO MIRANDA SABINO	263,128.51	0.00	263,128.51	0.00

NUMERO DE CUE	DESCRIPCION	SALDOS INICIAL	CARGOS	ABONOS	SALDO FINAL
11341042	APAG CONSTRUCCIONES S.A. DE C.V.	453,377.88	0.00	453,377.88	0.00
11341043	CONSTRUCCIONES E INMOBILIARIA JEALTRA S.	293,633.71	0.00	293,633.71	0.00
11341044	GRUPO CONST. ALTOFONTE S.A. DE C.V.	279,694.95	0.00	279,694.95	0.00
11341045	GRUPO CONSTRUCTOR BLANU S.A. DE C.V.	2,342,720.60	0.00	2,342,720.60	0.00
11341046	JOSE MANUEL FLORES ORTEGA	456,429.62	0.00	456,429.62	0.00
11341047	JELU CONSTRUCCIONES S.A. DE C.V.	529,009.78	651,398.05	529,009.78	651,398.05
11341048	CONAISA S.A. DE C.V.	1,183,665.46	0.00	1,183,665.46	0.00
11341049	CONSTRUCTORA INCOSUR S.A. DE C.V.	1,537,502.94	0.00	1,537,502.94	0.00
11341050	CRUSANT CONSTRUCTORA S.A. DE C.V.	378,903.84	0.00	378,903.84	0.00
11341051	SERVICIOS INGTECGRAL ASLOR S.A. DE C.V.	253,395.91	0.00	253,395.91	0.00
11341052	CONSTRUCTORA E ING. DE PUEBLA S.A. DE C.	2,216,305.90	1,619,209.16	2,216,305.90	1,619,209.16
11341053	PROY. EN INFRAEST.VIAL,HIDRAULICA Y ESTR	190,129.67	0.00	190,129.67	0.00
11341055	CONSTRUCTORA ISLA ROJA, S.A. DE C.V.	206,794.52	1,179,626.98	206,794.52	1,179,626.98
11341057	LUXIMO CONSTRUCCIONES S.A. DE C.V.	1,080,417.53	0.00	1,080,417.53	0.00
11341058	RASOSA CONSTRUCTORA S.A. DE C.V.	995,237.00	0.00	995,237.00	0.00
11341059	GRUPO INDUSTRIAL LAYU S.A. DE C.V.	1,211,767.43	1,104,681.57	1,211,767.43	1,104,681.57
11341060	ROBLES Y GOPAR CONSTRUCTORES S.A. DE C.V	1,000,479.28	518,160.63	1,000,479.28	518,160.63
11341061	MONFAMEL S.A. DE C.V.	515,337.02	0.00	515,337.02	0.00
11341062	TALLER DE ARQ. PROMEX S.A. DE C.V.	578,197.91	0.00	578,197.91	0.00
11341063	CONST.IND.MONTAJES EING.METALUX,S.A. DE	235,648.13	0.00	235,648.13	0.00
11341065	LA MAGIA DE MAR CO S.A. DE C.V.	499,198.50	194,589.00	693,787.50	0.00
11341069	CONST.Y DESARROLLOS ARQ. HOPE S.A. DE C.	0.00	337,644.23	171,753.78	165,890.45
11341071	INGENIERIA Y ARQUITECTURA ESPECIALIZADA	0.00	124,250.33	0.00	124,250.33
11341072	MBLOK CONSTRUCCIONES Y PROYECTOS A INGEN	0.00	2,450,946.63	0.00	2,450,946.63
11341073	DIAGNOSTICOS INTEGRALES PAHUATLECOS. S.C	0.00	453,377.88	453,377.88	0.00

PLAZA DE LA DANZA S/N,CENTRO , OAXACA — MOJ7210102H1

NUMERO DE CUE	DESCRIPCION	SALDOS INICIAL	CARGOS	ABONOS	SALDO FINAL
11341074	INMOBILIARIA Y CONSTRUCTORA PERALTA Y ES	0.00	110,097.75	110,097.75	0.00
11341075	GRUPO DOVELA, S.A. DE C.V.	0.00	1,425,847.09	607,405.16	818,441.93
11341076	CONSTRUMAQUINARIA Y MATERIAL PETREO GOLD	0.00	1,391,501.39	0.00	1,391,501.39
11341077	CONSTRUCCIONES CHAP SA DE CV	0.00	1,354,820.92	0.00	1,354,820.92
11341078	CONSTRUCTORA DE ALTO RENDIMIENTO PRODUCT	0.00	1,136,741.35	275,214.03	861,527.32
11341079	INGENIERIA Y LOGISTICA NACIONAL GARJIMEX	0.00	247,546.41	0.00	247,546.41
11341080	MAKE & LEVER SA DE CV	0.00	2,023,346.26	0.00	2,023,346.26
11341081	CONSTRUCTORA MEXICO DE PROYECTOS INTELIG	0.00	1,374,541.80	0.00	1,374,541.80
11341082	CARLOS ARIEL GARCIA PEREZ	0.00	455,399.96	0.00	455,399.96
11341083	SUNNY CHEPILL SA DE CV	0.00	1,310,309.51	0.00	1,310,309.51
11341084	CONSTRUCCIONES Y SERVICIOS ESPECIALIZADO	0.00	2,327,042.33	843,033.99	1,484,008.34
11341085	INGENIERIA Y DESARROLLO DE PROYECTOS BIN	0.00	558,731.91	0.00	558,731.91
11341086	JULIO CESAR LOPEZ RUIZ	0.00	301,024.80	0.00	301,024.80
11341087	PEDRO JAVIER NARVAEZ CASTAÑEDA	0.00	651,361.33	0.00	651,361.33
11341088	ASFALTOS CARRETEROS DEL SUMIDERO SA DE C	0.00	2,275,467.90	0.00	2,275,467.90
11341089	UVIEMEX SA DE CV	0.00	316,035.77	0.00	316,035.77
11341090	INGENIERIA ELECTRICA ALTERNATIVA SUSTENT	0.00	870,735.91	0.00	870,735.91
11341091	DECAGONO SGP, SA DE CV	0.00	238,075.67	0.00	238,075.67
11341092	GRUPO CONSTRUCTOR ARIZPE-VELARDE, SA DE	0.00	93,666.88	0.00	93,666.88
119	OTROS ACTIVOS CIRCULANTES	152,524.14	0.00	0.00	152,524.14
1191	VALORES EN GARANTÍA	152,524.14	0.00	0.00	152,524.14
11912	OTROS VALORES EN GARANTÍA	152,524.14	0.00	0.00	152,524.14
119121	ALMEIDA ROMERO MARIA DEL CARMEN 2012	30,000.00	0.00	0.00	30,000.00
119122	MICAELA GUZMAN JIMENEZ 2012	20,000.00	0.00	0.00	20,000.00
119123	MENDEZ ORTEGA FERNANDO ENRIQUE 2012	4,000.00	0.00	0.00	4,000.00
119124	COMISION FEDERAL DE ELECTRICIDAD 2011-20	53,273.00	0.00	0.00	53,273.00

NUMERO DE CUE	DESCRIPCION	SALDOS INICIAL	CARGOS	ABONOS	SALDO FINAL
119125	CFE SUMINISTRADOR DE SERVICIOS BASICOS 2	45,251.14	0.00	0.00	45,251.14
122	DERECHOS A RECIBIR EFECT O EQUIVALENTES	3,843,375.84	12,227,976.00	0.00	16,071,351.84
1222	DEUDORES DIVERSOS A LARGO PLAZO	3,843,375.84	12,227,976.00	0.00	16,071,351.84
12221	DEUDORES MOROSOS A LP	3,843,375.84	12,227,976.00	0.00	16,071,351.84
1222101	DAVID ERASTO PRIETO FLORES	3,843,375.84	0.00	0.00	3,843,375.84
1222102	ISR 2017 (EXP DCM/DQDYSP/023/2019 CONTRA	0.00	12,227,976.00	0.00	12,227,976.00
123	BIENES INMUEBLES, INFRAESTRUCTURA Y CONS	401,719,930.33	153,029,237.62	132,154,957.37	422,594,210.58
1231	TERRENOS	91,003,277.81	27,977,723.65	0.00	118,981,001.46
1233	EDIFICIOS NO RESIDENCIALES	18,188,945.45	7,907,183.76	0.00	26,096,129.21
1235	CONSTRUCCIONES EN PROCESO EN BIENES DE D	223,767,982.26	115,553,007.02	130,246,030.45	209,074,958.83
12351	EDIFICACIÓN HABITACIONAL EN PROCESO	1,920,000.00	0.00	0.00	1,920,000.00
12352	EDIFICACIÓN NO HABITACIONAL EN PROCESO	37,254,345.14	22,623,295.09	16,670,976.61	43,206,663.62
12353	CONSTRUCCIÓN DE OBRAS PARA EL ABASTECIMI	16,837,483.31	0.00	0.00	16,837,483.31
123531	AGUA POTABLE	16,548,022.47	0.00	0.00	16,548,022.47
123532	RED DE ELECTRICIDAD	289,460.84	0.00	0.00	289,460.84
12354	DIVISIÓN DE TERRENOS Y CONSTRUCCIÓN DE O	155,887,010.69	88,938,524.44	108,590,259.04	136,235,276.09
123541	DIVISION DE TERRENOS Y CONSTRUCCIONES DE	153,055,910.38	88,938,524.44	108,590,259.04	133,404,175.78
123542	URBANIZACION MUNICIPAL	851,255.83	0.00	0.00	851,255.83
123543	INFRAESTRUCTURA BASICA DEPORTIVA	1,979,844.48	0.00	0.00	1,979,844.48
12355	CONSTRUCCIÓN DE VÍAS DE COMUNICACIÓN EN	7,995,275.68	3,991,187.49	4,984,794.80	7,001,668.37
12357	INSTALACIONES Y EQUIPAMIENTO EN CONSTRUC	485,094.89	0.00	0.00	485,094.89
123571	DRENAJE Y LETRINAS	485,094.89	0.00	0.00	485,094.89
12359	TRABAJOS DE ACABADOS EN EDIFICACIONES Y	3,388,772.55	0.00	0.00	3,388,772.55
1236	CONSTRUCCIONES ENPROCESO EN BIENES PROPI	28,019,024.81	1,591,323.19	1,908,926.92	27,701,421.08
12361	EDIFICACIÓN HABITACIONAL EN PROCESO	949,709.00	0.00	0.00	949,709.00
12362	EDIFICACIÓN NO HABITACIONAL EN PROCESO	23,183,134.29	1,591,323.19	1,908,926.92	22,865,530.56

NUMERO DE CUE	DESCRIPCION	SALDOS INICIAL	CARGOS	ABONOS	SALDO FINAL
12367	INSTALACIONES Y EQUIPAMIENTO EN CONSTRUC	3,886,181.52	0.00	0.00	3,886,181.52
1239	OTROS BIENES INMUEBLES	40,740,700.00	0.00	0.00	40,740,700.00
124	BIENES MUEBLES	144,831,130.91	6,302,762.92	32,535.54	151,101,358.29
1241	MOBILIARIO Y EQUIPO DE ADMINSTRACIÓN	18,507,472.22	500,598.45	32,535.54	18,975,535.13
12411	MUEBLES DE OFICINA Y ESTANTERÍA	5,270,541.41	108,442.60	0.00	5,378,984.01
12412	MUEBLES,EXCEPTO DE OFICINA Y ESTANTERÍA	595,869.79	11,588.07	0.00	607,457.86
12413	EQUIPO DE COMPUTO Y DE TECNOLOGÍAS DE LA	11,160,779.81	348,032.24	0.00	11,508,812.05
12419	OTRO MOBILIARIO Y EQUIPOS DE ADMINISTRAC	1,480,281.21	32,535.54	32,535.54	1,480,281.21
1242	MOBILIARIO Y EQUIPO EDUCACIONAL Y RECREA	7,124,461.00	40,700.00	0.00	7,165,161.00
12421	EQUIPOS Y APARATOS AUDIOVISUALES	629,601.48	40,700.00	0.00	670,301.48
12422	APARATOS DEPORTIVOS	523,250.02	0.00	0.00	523,250.02
12423	CÁMARAS FOTOGRAFICAS Y DE VIDEO	4,309,977.02	0.00	0.00	4,309,977.02
12429	OTRO MOBILIARIO Y EQUIPOS EDUCACIONAL Y	1,661,632.48	0.00	0.00	1,661,632.48
1243	EQUIPO E INSTRUMENTAL MÉDICO Y DE LA LAB	83,800.85	0.00	0.00	83,800.85
12431	EQUIPO MÉDICO Y DE LABORATORIO	53,639.41	0.00	0.00	53,639.41
12432	INSTRUMENTAL MEDICO Y DE LABORATORIO	30,161.44	0.00	0.00	30,161.44
1244	EQUIPO DE TRASPORTE	99,390,786.92	4,866,977.20	0.00	104,257,764.12
12441	AUTOMOVILES Y CAMIONES	71,557,876.37	549,550.00	0.00	72,107,426.37
12442	CARROCERÍA Y REMOLQUES	1,789,153.67	4,317,427.20	0.00	6,106,580.87
12449	OTROS EQUIPOS DE TRASNPORTE	26,043,756.88	0.00	0.00	26,043,756.88
1245	EQUIPO DE DEFENSA Y SEGURIDAD	6,060,358.40	0.00	0.00	6,060,358.40
1246	MAQUINARIA, OTROS EQUIPOS Y HERRAMIENTAS	13,180,480.32	878,827.27	0.00	14,059,307.59
12463	MAQUINARIA Y EQUIPO DE CONSTRUCCIÓN	5,336.00	0.00	0.00	5,336.00
12464	SISTEMAS DE AIRE ACONDICIONADO, CALEFACC	581,636.24	165,811.49	0.00	747,447.73
12465	EQUIPO DE COMUNICACIÓN Y TELECOMUNICACIÓ	6,424,284.69	304,606.36	0.00	6,728,891.05
12466	EQUIPOS DE GENERACIÓN ELÉCTRICA, APARATO	256,266.43	0.00	0.00	256,266.43

NUMERO DE CUE	DESCRIPCION	SALDOS INICIAL	CARGOS	ABONOS	SALDO FINAL
12467	HERRAMIENTAS Y MÁQUINAS-HERRAMIENTA	1,203,482.64	6,099.00	0.00	1,209,581.64
12469	OTROS EQUIPOS	4,709,474.32	402,310.42	0.00	5,111,784.74
1247	COLECCIONES,OBRAS DE ARTE Y OBJETOS VALI	483,771.20	15,660.00	0.00	499,431.20
12471	BIENES ARTISTICOS, CULTURALES Y CIENTIFI	483,771.20	15,660.00	0.00	499,431.20
125	ACTIVOS INTANGIBLES	15,816,657.53	2,361,687.11	2,356,467.11	15,821,877.53
1251	SOFTWARE	2,007,350.51	0.00	0.00	2,007,350.51
1254	LICENCIAS	13,809,307.02	2,361,687.11	2,356,467.11	13,814,527.02
12541	LICENCIAS INFORMATICAS E INTELECTUALES	13,809,307.02	2,361,687.11	2,356,467.11	13,814,527.02
126	DEPRECIACIONES, DETERIODO Y AMORTIZACION	-110,450,955.02	0.00	17,098,983.92	-127,549,938.94
1261	DEPRECIACION ACUMULADA DE BIENES INMUEBL	-5,976,355.59	0.00	480,188.16	-6,456,543.75
12612	DEPRECIACION ACUMULADA DE EDIFICIOS NO R	-4,173,212.46	0.00	480,188.16	-4,653,400.62
12619	DEPRECIÓN ACUMULADA DE OTROS BIENES INMU	-1,803,143.13	0.00	0.00	-1,803,143.13
1263	DEPRECIACIÓN ACUMULADA MUEBLES	-101,184,255.60	0.00	12,166,746.75	-113,351,002.35
12631	DEPRECIACION ACUMULADA DE MOBILIARIO Y E	-6,223,706.57	0.00	1,420,426.55	-7,644,133.12
12632	DEPRECIACION ACUMULADA DE MOBILIARIO Y E	-7,069,578.33	0.00	69,050.52	-7,138,628.85
12633	DEPRECIACIÓN ACUMULADA DE EQUIPO E INSTR	-74,065.52	0.00	4,813.68	-78,879.20
12634	DEPRECIACIÓN ACUMULADA DE EQUIPO DE TRAS	-67,012,087.53	0.00	9,150,690.10	-76,162,777.63
12635	DEPRECIACIÓN ACUMULADA DE EQUIPO DE DEFE	-4,843,354.98	0.00	449,858.79	-5,293,213.77
12636	DEPRECIACIÓN ACUMULADA DE MAQUINARIA, OT	-5,456,002.58	0.00	1,071,907.11	-6,527,909.69
12637	DEPRECIACION ACUMULADA DE EQUIPO DE COMP	-8,345,896.06	0.00	0.00	-8,345,896.06
12638	DEPRECIACION ACUMULADA DE OTROS EQUIPOS	-2,062,048.48	0.00	0.00	-2,062,048.48
12639	DEPRECIACION ACUMULADO DE EQUIPOS ARTIST	-97,515.55	0.00	0.00	-97,515.55
1265	AMORTIZACIÓN ACUMULADA DE ACTIVOS INTANG	-3,290,343.83	0.00	4,452,049.00	-7,742,392.83
12651	AMORTIZACIÓN ACUMULADAS DE SOFTWARE	-715,349.72	0.00	341,443.27	-1,056,792.99
12654	AMORTIZACIÓN ACUMULADAS DE LICENCIAS	-2,574,994.11	0.00	4,110,605.73	-6,685,599.84

PLAZA DE LA DANZA S/N,CENTRO , OAXACA MOJ7210102H1

NUMERO DE CUE	DESCRIPCION	SALDOS INICIAL	CARGOS	ABONOS	SALDO FINAL
211	CUENTAS POR PAGAR A CORTO PLAZO	-90,111,978.82	1,573,313,521.11	1,534,368,552.82	-51,167,010.53
2111	SERVICIOS PERSONALES POR PAGAR A CORTO P	-2,761,780.93	841,639,531.53	841,060,761.17	-2,183,010.57
21111	REMUNERACIÓN POR PAGAR AL PERSONAL DE CA	-2,303,362.17	835,734,085.22	835,155,314.86	-1,724,591.81
21111256	SUELDOS POR PAGAR 2019	-601,619.59	615,595.69	13,976.10	0.00
21111257	NOMINAS EROGADAS NO COBRADAS	-643,914.27	658,129.43	14,215.16	0.00
21111258	PENSION ALIMEN TEMP EROGADA NO COBRADA	-197,633.26	197,633.26	0.00	0.00
21111259	PENSION ALIMEN DEFINITIV EROG NO COBRADA	-2,148.62	2,148.62	0.00	0.00
21111260	SUELDOS TEMPORALES EROGADOS NO COBRADOS	-169,712.48	355,315.16	185,602.68	0.00
21111261	SUELDOS DEFINITIVOS EROGADOS NO COBRADOS	-688,333.95	701,264.70	12,930.75	0.00
21111265	SUELDOS TEMP EROGADOS NO COBRADOS 2020	0.00	674,523.04	941,104.83	-266,581.79
21111266	SUELDOS DEF EROGADAS NO COBRADAS 2020	0.00	0.00	118,717.86	-118,717.86
21111267	PENSION ALIM TEMP EROG NO COBRADA 2020	0.00	336,328.44	336,328.44	0.00
21111269	SUELDOS POR PAGAR 2020	0.00	829,915,804.88	830,936,516.06	-1,020,711.18
21111270	NOMINAS EROGADAS NO COBRADAS 2020	0.00	2,277,342.00	2,595,922.98	-318,580.98
21115	OTRAS PRESTACIONES SOCIALES Y ECONÓMICAS	-458,418.76	5,905,446.31	5,905,446.31	-458,418.76
21115014	CARMEN ARIAS RUIZ	-86,240.62	0.00	0.00	-86,240.62
21115020	AMELIA REINA ORTEGA RAMIREZ	-127,229.56	0.00	0.00	-127,229.56
21115023	ANDREA LOURDES RAMIREZ VARGAS	-809.38	0.00	0.00	-809.38
21115055	SERGIO ANTONIO DIAZ PECERO	-133,769.17	124,166.14	124,166.14	-133,769.17
21115058	ALFONSO HERNANDEZ PARADA	-4,252.83	0.00	0.00	-4,252.83
21115059	ALICIA VIDAL BAUTISTA	-44,057.71	0.00	0.00	-44,057.71
21115060	AQUILEO VASQUEZ MARTINEZ	0.00	756,534.48	756,534.48	0.00
21115061	EDUARDO BENJAMÍN LEÓN ZÁRATE	0.00	90,000.00	90,000.00	0.00
21115062	LIDIA GUADALUPE OJEDA MARTÍNEZ	0.00	462,907.00	462,907.00	0.00
21115063	NINFA POBLANO VASQUEZ	0.00	205,412.90	205,412.90	0.00
211151	YOLANDA LOPEZ PATRICIO	-62,059.49	0.00	0.00	-62,059.49

PLAZA DE LA DANZA S/N,CENTRO , OAXACA MOJ7210102H1

NUMERO DE CUE	DESCRIPCION	SALDOS INICIAL	CARGOS	ABONOS	SALDO FINAL
2111510	CATALINA BLASA DIAZ	0.00	67,994.12	67,994.12	0.00
21115100	YANET DALIVASTI MONTES LUIS	0.00	3,767.00	3,767.00	0.00
21115101	YOZEIDA FLORES CORDERO	0.00	3,767.00	3,767.00	0.00
21115102	BENIGNA ACEVEDO PINACHO	0.00	3,767.00	3,767.00	0.00
2111511	MARIA GUADALUPE CORDOVA GONZALEZ	0.00	150,517.18	150,517.18	0.00
2111512	BEATRIZ FIDELINA ORTIZ MESINAS	0.00	131,157.96	131,157.96	0.00
2111513	JUAN JOSE PEREZ LOPEZ	0.00	164,506.73	164,506.73	0.00
2111514	ANASTASIO AGUSTIN MARTINEZ RODRIGUEZ	0.00	121,437.49	121,437.49	0.00
2111515	BERTHA CRUZ LOAEZA GARCIA	0.00	32,202.97	32,202.97	0.00
2111516	GUADALUPE TRINIDAD ORTIZ	0.00	113,447.88	113,447.88	0.00
2111517	FRANCISCO RODRIGUEZ REVILLA	0.00	68,920.44	68,920.44	0.00
2111518	ANTONIETA RODRIGUEZ SANCHEZ	0.00	63,618.87	63,618.87	0.00
2111519	CRISTOBAL RAYMUNDO MANUEL DOMINGUEZ Y	0.00	192,874.59	192,874.59	0.00
211152	FRIDA YOLANDA LYLE GARCIA	0.00	87,500.00	87,500.00	0.00
2111520	SANTIAGO RAMOS MARTINEZ	0.00	134,012.71	134,012.71	0.00
2111521	JUAN ROBERTO RODRIGUEZ RAMIREZ	0.00	58,318.64	58,318.64	0.00
2111522	FILEMONA JACOBO APARICIO	0.00	87,477.95	87,477.95	0.00
2111523	TEODORA ROSA VELASQUEZ MEJIA	0.00	130,101.99	130,101.99	0.00
2111524	LAURA ISABEL CARRERA ARIAS	0.00	129,215.63	129,215.63	0.00
2111525	ARTURO FIGUEROA ZURITA	0.00	141,957.68	141,957.68	0.00
2111526	FILOGONIO ROBLES BENITEZ	0.00	158,443.79	158,443.79	0.00
2111527	GUADALUPE LOPEZ CRUZ	0.00	92,551.22	92,551.22	0.00
2111528	JORGE GARCIA GUZMAN	0.00	27,000.00	27,000.00	0.00
2111529	JUANA EUFRACIA REYES .	0.00	27,000.00	27,000.00	0.00
211153	MARIO LUIS PRADILLO SANCHEZ	0.00	262,749.37	262,749.37	0.00
2111530	NOE CRUZ .	0.00	153,695.31	153,695.31	0.00
2111532	ROSALIO CRUZ LOPEZ	0.00	175,319.71	175,319.71	0.00
2111533	ALFREDO COSME ZARAGOZA	0.00	207,209.93	207,209.93	0.00
2111534	OFELIA LOPEZ MELCHOR	0.00	165,901.39	165,901.39	0.00

PLAZA DE LA DANZA S/N,CENTRO , OAXACA MOJ7210102H1

NUMERO DE CUE	DESCRIPCION	SALDOS INICIAL	CARGOS	ABONOS	SALDO FINAL
2111535	MANUEL MORENO HERNANDEZ	0.00	3,767.00	3,767.00	0.00
2111536	ALEXIS ARAGON MIRANDA	0.00	3,767.00	3,767.00	0.00
2111537	ANA BERTHA SANTIAGO LOPEZ	0.00	3,767.00	3,767.00	0.00
2111538	DIANA ISABEL HERNANDEZ ALAVES	0.00	3,767.00	3,767.00	0.00
2111539	EDGAR FERNANDO PEREZ CRUZ	0.00	3,767.00	3,767.00	0.00
211154	JOSE ANTONIO REYES BAUTISTA	0.00	7,645.39	7,645.39	0.00
2111540	ELISA VASQUEZ FABIAN	0.00	3,767.00	3,767.00	0.00
2111541	ENRIQUE ESPINOSA TREJO	0.00	3,767.00	3,767.00	0.00
2111542	FELIX WILIBALDO SANCHEZ BRAVO	0.00	3,767.00	3,767.00	0.00
2111543	FERNANDO EDUARDO CHAGOYA CRUZ	0.00	3,767.00	3,767.00	0.00
2111544	GLADYS FRANCISCO RAMOS	0.00	3,767.00	3,767.00	0.00
2111545	GRISEL LOPEZ CRUZ	0.00	3,767.00	3,767.00	0.00
2111546	IVONNE SOCORRO GOMEZ VASQUEZ	0.00	1,883.50	1,883.50	0.00
2111547	JESUS CARLOS REYES HERNANDEZ	0.00	3,767.00	3,767.00	0.00
2111548	JOEL EMILIO HERNANDEZ GAYTAN	0.00	3,767.00	3,767.00	0.00
2111549	JOSE MANUEL MESINAS PEREZ	0.00	3,767.00	3,767.00	0.00
211155	SAYURI YUMIKO CERDA MELLADO	0.00	40,000.00	40,000.00	0.00
2111550	JUAN GILBERTO AQUILES PEREZ	0.00	3,767.00	3,767.00	0.00
2111551	JUAN MANUEL RAMIREZ QUEVEDO	0.00	3,767.00	3,767.00	0.00
2111552	JUAN MANUEL LOPEZ DAMIAN	0.00	3,767.00	3,767.00	0.00
2111553	JUDITH VELASCO MARTINEZ	0.00	3,767.00	3,767.00	0.00
2111554	SANDRA MARGARITA MARTINEZ SARMIENTO	0.00	3,767.00	3,767.00	0.00
2111555	SERGIO ABEL PALACIOS PACHECO	0.00	3,767.00	3,767.00	0.00
2111556	SILVIA PAZ RAMIREZ	0.00	3,767.00	3,767.00	0.00
2111557	SOFIA ORTIGOZA HERNANDEZ	0.00	3,767.00	3,767.00	0.00
2111558	TERESA GUADALUPE CABRERA ORDAZ	0.00	3,767.00	3,767.00	0.00
2111559	YOLANDA REYES BAUTISTA	0.00	3,767.00	3,767.00	0.00
211156	DIANA LAURA GARCIA MARIN	0.00	37,110.00	37,110.00	0.00

NUMERO DE CUE	DESCRIPCION	SALDOS INICIAL	CARGOS	ABONOS	SALDO FINAL
2111560	ALFONSO MARTIN PEREZ HERNANDEZ	0.00	3,767.00	3,767.00	0.00
2111561	ANA ROSA BAUTISTA SILVA	0.00	3,767.00	3,767.00	0.00
2111562	ARACELI JUDITH RAMIREZ REYES	0.00	3,767.00	3,767.00	0.00
2111563	ARIADNA BAÑOS JIMENEZ	0.00	3,767.00	3,767.00	0.00
2111564	ARTEMIO SABINO RAMOS CRUZ	0.00	3,767.00	3,767.00	0.00
2111565	BLANCA MARTHA GONZALEZ BARRITA	0.00	3,767.00	3,767.00	0.00
2111566	BRICIA ISABEL VALDEZ PEREZ	0.00	3,767.00	3,767.00	0.00
2111567	CARMELA CRUZ GARCIA	0.00	3,767.00	3,767.00	0.00
2111568	CATALINA CAMPOS ROSALES	0.00	3,767.00	3,767.00	0.00
2111569	CECILIA TABLADA MARTINEZ	0.00	3,767.00	3,767.00	0.00
211157	ROSA ELBA GARCÍA MARTÍNEZ	0.00	719,367.44	719,367.44	0.00
2111570	CELSA ARELI VASQUEZ ESCAMILLA	0.00	3,767.00	3,767.00	0.00
2111571	CESAR MIGUEL LOPEZ	0.00	3,767.00	3,767.00	0.00
2111572	CLAUDIA SANCHEZ ESCALONA	0.00	3,767.00	3,767.00	0.00
2111573	CLAUDIA ITANDEHUI MENDEZ GUERRERO	0.00	3,767.00	3,767.00	0.00
2111574	EDAENA VALDIVIESO PERALTA	0.00	3,767.00	3,767.00	0.00
2111575	ESMERALDA AZUCENA ESPINOZA DUEÑEZ	0.00	3,767.00	3,767.00	0.00
2111576	GABRIEL BENJAMIN BAUTISTA TORRES	0.00	3,767.00	3,767.00	0.00
2111577	JOSE LUIS CABALLERO VELASCO	0.00	3,767.00	3,767.00	0.00
2111578	LORENA GUADALUPE CRUZ FRANCO	0.00	3,767.00	3,767.00	0.00
2111579	LUIS OMAR RAMIREZ VICTORIANO	0.00	3,767.00	3,767.00	0.00
211158	FILOGONIO SANCHEZ ARAGON	0.00	41,870.91	41,870.91	0.00
2111580	MAGDALENA PATRICIA CRUZ ORTEGA	0.00	3,767.00	3,767.00	0.00
2111581	MAGDIEL ELIEZER LOPEZ VELASCO	0.00	3,767.00	3,767.00	0.00
2111582	MANUEL DE JESUS ALTAMIRANO SANTAMARIA	0.00	3,767.00	3,767.00	0.00
2111583	MARCELA VIRIDIANA BAUTISTA MARTINEZ	0.00	3,767.00	3,767.00	0.00
2111584	MARGARITA MUÑOS CRUZ	0.00	3,767.00	3,767.00	0.00
2111585	MARIA MORALES RAMIREZ	0.00	3,767.00	3,767.00	0.00

PLAZA DE LA DANZA S/N,CENTRO , OAXACA MOJ7210102H1

NUMERO DE CUE	DESCRIPCION	SALDOS INICIAL	CARGOS	ABONOS	SALDO FINAL
2111586	MARIA ISABEL VELASCO SANTIAGO	0.00	3,767.00	3,767.00	0.00
2111587	MARIA MAGDALENA DIAZ ACEVEDO	0.00	3,767.00	3,767.00	0.00
2111588	MARIBEL OLGA ROSALES RAMIREZ	0.00	3,767.00	3,767.00	0.00
2111589	MARIELA CONCEPCION PIMENTEL CRUZ	0.00	3,767.00	3,767.00	0.00
211159	LORENZA MERINO LOZANO	0.00	21,026.00	21,026.00	0.00
2111590	MARIO MONTES BAUTISTA	0.00	3,767.00	3,767.00	0.00
2111591	MIGUEL LOPEZ CRUZ	0.00	3,767.00	3,767.00	0.00
2111592	MIGUEL ANGEL MARTINEZ GARCIA	0.00	3,767.00	3,767.00	0.00
2111593	ODILIA CRUZ HERNANDEZ	0.00	3,767.00	3,767.00	0.00
2111594	OLERICA VELASCO CORDERA	0.00	3,767.00	3,767.00	0.00
2111595	RAYMUNDO REYES MARTINEZ	0.00	3,767.00	3,767.00	0.00
2111596	ROCIO ELIZABETH SANCHEZ CRISANTO	0.00	3,767.00	3,767.00	0.00
2111597	RUBI ALONDRA MANZANO SANTIAGO	0.00	3,767.00	3,767.00	0.00
2111598	TERESA JULIA GALVAN .	0.00	3,767.00	3,767.00	0.00
2111599	VERONICA MENDOZA MATEO	0.00	3,767.00	3,767.00	0.00
2112	PROVEEDORES POR PAGAR A CORTO PLAZO	-38,805,490.27	263,108,611.06	242,491,229.34	-18,188,108.55
21121	DEUDAS POR ADQUISICON DE BIENES Y CONTRA	-38,772,714.24	262,779,445.50	242,162,202.53	-18,155,471.27
21121003	AILO MEDIOS S DE RL	-37,120.00	106,720.00	69,600.00	0.00
21121008	CEMENTOS ACEROS Y ACABADOS ROMA	0.00	132,150.00	132,150.00	0.00
21121023	GOBIERNO DEL ESTADO DE OAXACA	-13,182.00	1,312,836.00	1,299,654.00	0.00
21121024	GONZALEZ AMAYA ALICIA	-5,220.00	0.00	0.00	-5,220.00
21121056	ASFALTOS Y CONSTRUCCIONES LAKE SA D 2013	0.00	4,099,999.94	5,035,729.34	-935,729.40
21121058	CASA OAXACA EL RESTAURANT SA DE CV	0.00	33,653.43	33,653.43	0.00
21121071	LOPEZ RAMIREZ MARIA ANTONIETA	0.00	2,598.00	2,598.00	0.00
21121072	MENDEZ ORTEGA FERNANDO ENRIQUE 2013	0.00	122,083.50	122,083.50	0.00
21121074	ANTONIA ARELLANO GARCIA	0.00	1,090.40	1,090.40	0.00
2112108	SAMOA DISTRIBUIDORA DE PRODUCTOS Y SERVI	0.00	182,468.00	182,468.00	0.00

PLAZA DE LA DANZA S/N,CENTRO , OAXACA MOJ7210102H1

NUMERO DE CUE	DESCRIPCION	SALDOS INICIAL	CARGOS	ABONOS	SALDO FINAL
21121086	BUSTAMANTE GOMEZ SANDOVAL MERCEDES	-72,122.40	937,591.20	865,468.80	0.00
2112109	SUMINISTRO DE BIENES Y SERV DE ALTA CALI	0.00	5,998,571.12	5,998,571.12	0.00
2112110	BIRMINGHAN COMERCIAL DE MEXICO SA DE CV	0.00	86,580.00	86,580.00	0.00
211211001	AGENCIA DE VIAJES ADVENTOURS S.A. DE C.V	-9,048.00	6,032.00	0.00	-3,016.00
211211002	CARMEN ANGELICA MARQUEZ CRUZ	0.00	2,176.15	2,176.15	0.00
211211003	AXA SEGUROS, S.A. DE C.V.	0.00	690,000.02	690,000.02	0.00
211211004	BALDOMERO CRAUDIO RODRIGUEZ DIAZ	0.00	2,544,000.00	2,544,000.00	0.00
211211008	PROMOTORA DE SERVICIOS INFORMATICOS Y AD	-19,720.00	78,880.00	59,160.00	0.00
211211010	CONSEJO NACIONAL DE NORMALIZACION Y CERT	0.00	4,120.83	4,120.83	0.00
211211012	SAGA DEL CUPATITZIO SA DE CV	-46,400.00	146,624.00	100,224.00	0.00
211211013	MARGARITA TERESA SOLANO MORENO	0.00	10,000.00	10,000.00	0.00
211211016	INGENIERIA EMPRESARIAL INEM SA DE CV	-29,800.01	0.00	0.00	-29,800.01
211211017	CARLOS SANCHEZ REYES	-62,640.00	156,600.00	93,960.00	0.00
211211019	CONSTRUCCIONES Y DESARROLLOS ARQUITECTON	-17,400.00	17,400.00	0.00	0.00
211211020	CONSTRUCTORA RENUEVAME SA DE CV	-33,900.30	33,900.30	0.00	0.00
211211021	SERVICIOS DE LIMPIEZA Y MANTENIMIENTO AS	-11,768.85	41,114.21	30,460.92	-1,115.56
211211024	LOPEZ SANCHEZ JOSE MANUEL	-28,246.00	67,806.00	47,100.00	-7,540.00
211211029	OMAR ABIMAEL CRUZ ARELLANES	0.00	7,308.00	7,308.00	0.00
211211034	RAFAEL GOMEZ ROBLES	0.00	31,020.00	31,020.00	0.00
211211036	GRUPO COMMER-IMPORT SA DE CV	-2,199.36	0.00	0.00	-2,199.36
211211037	DIPLACIF COMERCIAL MEXICO SA DE CV	-4,268.80	0.00	0.00	-4,268.80
21121104	ROBERTO GORDON MOWERS MONTAÑEZ	0.00	15,850.06	15,850.06	0.00
211211047	LILIA ISABEL CRUZ GONZALEZ	0.00	177,730.00	177,730.00	0.00
211211049	OMAR JAIME ROJAS JARQUIN	-800.00	800.00	0.00	0.00
211211053	GUSTAVO EDUARDO PALACIOS LOPEZ	-2,320.00	2,320.00	0.00	0.00
211211055	LUCIA SAGRARIO MARTINEZ SANCHEZ	-5,000.00	15,000.00	10,000.00	0.00

PLAZA DE LA DANZA S/N,CENTRO , OAXACA MOJ7210102H1

NUMERO DE CUE	DESCRIPCION	SALDOS INICIAL	CARGOS	ABONOS	SALDO FINAL
211211056	PRODUCCIONES AUDIOVISUALES DE OAXACA S.	-17,400.00	52,200.00	52,200.00	-17,400.00
211211058	YACATA IAKANI CONSTRUCCION SA DE CV	-23,200.00	23,200.00	0.00	0.00
211211061	MIGUEL JESUS SEBASTIAN VALENCIA	-41,090.10	146,810.18	105,720.08	0.00
211211063	GRUPO HORIZONTE GOURMET, S.A. DE C.V.	-19,492.00	650,551.41	631,059.41	0.00
211211064	MARIA JULIETA CRISTINA RODRIGUEZ GIL	-320.00	82,270.00	82,030.00	-80.00
211211066	LIMPIEZA & MANTENIMIENTO LIMI DEL VALLE	-17,400.00	0.00	0.00	-17,400.00
211211067	SERVICIOS INFORMATICOS WIRESYSTEM SA DE	-156,077.09	193,616.31	121,582.06	-84,042.84
211211068	GREGORIO GIJON JUAREZ	-13,350.00	0.00	0.00	-13,350.00
211211069	CENTOLIA ELENA HERNANDEZ GONZALEZ	-2,860.99	2,860.99	0.00	0.00
211211070	AURORA DOMINGUEZ BARRAGAN	-48,720.00	48,720.00	0.00	0.00
211211072	COMERCIALIZADORA DE AUXILIARES AUDITIVOS	-32,000.02	0.00	0.00	-32,000.02
211211073	ELIZABETH ANTONIO JARA	-71,920.00	75,400.00	3,480.00	0.00
211211075	ZURITHER COMERCIALIZADORA DE BIENES Y SE	-122,960.00	643,960.00	521,000.00	0.00
211211076	DISTRIBUIDORA CALEGOS, S. DE R.L. DE C.V	-32,317.00	32,317.00	0.00	0.00
211211078	EFREN GERARDO SANCHEZ FLORES	-5,220.00	0.00	0.00	-5,220.00
211211079	PINACHO SANTOS SAMUEL	-5,625.94	5,625.94	0.00	0.00
211211080	CONSULTORES EN INNOVACIÓN, DESARROLLO Y	-754,000.00	754,000.00	0.00	0.00
211211081	VEZ PANIAGUA LETICIA ESPERANZA	-9,750.00	35,750.00	28,000.00	-2,000.00
211211082	ALEXANDRA KRYSTEL MARTINEZ DE AGUILAR R	0.00	83,520.00	83,520.00	0.00
211211083	ALEJANDRO RAFAEL APARICIO MORALES	-31,980.00	31,980.00	0.00	0.00
211211084	FUENTES CABRERA ALICIA	-89,067.12	89,067.12	0.00	0.00
211211085	ENRIQUE SANTOS PEREZ	0.00	5,167.00	5,167.00	0.00
211211088	CLAUDIA PATRICIA JIMENEZ MAYORAL	0.00	3,503,161.95	3,503,161.95	0.00
211211100	GRUPO PAPELERO SUMANO, S.A. DE C.V.	-3,669.00	3,669.00	0.00	0.00
211211112	MYRIAM ITZEL SEGURA VARGAS	0.00	2,760.32	2,760.32	0.00
211211113	ISABEL DEL CARMEN SANCHEZ LAVARIEGA	0.00	380,470.62	380,470.62	0.00

NUMERO DE CUE	DESCRIPCION	SALDOS INICIAL	CARGOS	ABONOS	SALDO FINAL
211211114	IXPIA INTELIGENCIA, ESTRATEGIA Y PLANEAC	0.00	1,488,602.02	1,488,602.02	0.00
211211115	MINERVA RUEDA PINEDA	-1,044.00	0.00	0.00	-1,044.00
211211117	LICONA BADILLO IRMA	0.00	11,539.60	11,539.60	0.00
211211119	ULISES MORA ROSAS	-510.00	0.00	0.00	-510.00
211211124	HUMBERTO MARIO DURAN GOMEZ	0.00	276,088.50	276,088.50	0.00
211211125	DANIEL ALAN ALTAMIRANO LOPEZ	-5,637.60	5,637.60	0.00	0.00
211211126	DANIELA ORTIZ FUENTES	0.00	4,211.99	4,211.99	0.00
211211127	GRUPO DE GASTRONOMIA Y ABASTECEDORA DE A	-13,756.94	0.00	0.00	-13,756.94
211211128	BANQUETES Y CATERING LUMIERE S.A. DE C.	-70,760.00	70,760.00	0.00	0.00
211211129	VIAJES PARZA, S.A. DE C.V.	-5,866.00	24,005.00	18,139.00	0.00
211211132	ABASTECEDORA DE MATERIALES Y ACCESORIOS	-500.00	500.00	0.00	0.00
211211133	ERIC IVAN BARRITA SIERRA	-12,300.00	12,300.00	0.00	0.00
211211134	CRUZ ALEJANDRO DOMINGUEZ CORTES	-4,640.00	4,640.00	0.00	0.00
211211135	MR.MILAV INTERNACIONAL SERVICE SA DE CV	-5,800.00	5,800.00	0.00	0.00
211211138	ALBERTO IBARRA MIRAMONTES	-42,400.00	364,566.80	322,166.80	0.00
211211139	PROVEDORA DE BIENES Y SERVICIOS JARDIN D	-87,000.00	87,000.00	0.00	0.00
211211140	RODOLFO MORALES PAZOS	-100,000.00	100,000.00	0.00	0.00
211211141	ASOCIACIÓN OAXAQUEÑA DE RADIO Y TELEVISI	-260,000.00	260,000.00	0.00	0.00
211211142	JOSE ANTONIO CISNEROS ROJAS	-9,280.00	9,280.00	0.00	0.00
211211143	LORENA PEREZ HUERTA	-30,160.00	30,160.00	0.00	0.00
211211144	ROLAN TOURS SA DE CV	-8,120.00	8,120.00	0.00	0.00
211211145	YASSER CALZADA PEREZ	-29,000.00	29,000.00	0.00	0.00
211211146	ARTURO FERNANDO ANDRADE ALCAZAR	-6,095.91	6,095.91	0.00	0.00
211211148	MANUEL ALVARADO MORALES	-4,000.00	9,535.00	5,535.00	0.00
211211149	GASTRONOMICA BISUM S.A. DE C.V.	-2,162.00	0.00	0.00	-2,162.00
211211151	JUAN GERARDO RIOS FERIA	0.00	6,440.99	6,440.99	0.00
211211152	JESUS CRUZ SANTIAGO	0.00	3,712.00	3,712.00	0.00
211211153	LAURA ATALA SANTILLAN CRUZ	0.00	37,746.48	37,746.48	0.00

PLAZA DE LA DANZA S/N,CENTRO , OAXACA MOJ7210102H1

NUMERO DE CUE	DESCRIPCION	SALDOS INICIAL	CARGOS	ABONOS	SALDO FINAL
211211154	LUIS GABRIEL DIAZ ACEVES	0.00	26,669.68	26,669.68	0.00
211211155	DAVID ISRAEL GONZALEZ HERNANDEZ	0.00	6,254.72	6,254.72	0.00
211211156	INDUSTRIA UNIKREA DEL VESTIDO S.A. DE C.	0.00	7,715.00	7,715.00	0.00
211211157	HUGO RODRIGUEZ CALVO	0.00	99,900.30	99,900.30	0.00
211211158	ROLAN TOURS SA DE CV	0.00	33,640.00	33,640.00	0.00
211211159	BENITO ALEJO COCA REYES	0.00	22,360.00	22,360.00	0.00
21121116	ABASTECEDORA COMERCIAL DE ARTICULOS	0.00	21,000.27	21,000.27	0.00
211211160	ENRIQUE ABRAHAM HERNANDEZ EUGENIO	0.00	19,880.00	19,880.00	0.00
211211161	PEDRO RAMIREZ LOPEZ	0.00	1,207.00	1,207.00	0.00
211211162	OCTAVIO TORRES CASTILLO	0.00	1,393,512.03	1,393,512.03	0.00
211211163	GEOVANNI SOLIS MORALES	0.00	16,240.00	16,240.00	0.00
211211164	SELENE BERENICE CRUZ MIGUEL	0.00	4,988.00	4,988.00	0.00
211211165	VALENTIN ENRIQUE GARCIA BOZA	0.00	9,540.00	9,540.00	0.00
211211167	ISABEL VASQUEZ CUEVAS	0.00	43,478.26	43,478.26	0.00
211211168	GRUPO PAPELERO DEL SUR YAAZA SA DE CV	0.00	110,085.74	110,085.74	0.00
211211169	DITEC SOLUCIONES EN COMPUTO DE ANTEQUERA	0.00	207,370.89	207,370.89	0.00
211211170	ALIN GUADALUPE ACEVEDO MARTINEZ	0.00	4,012.00	4,012.00	0.00
211211171	HOLALOHA S A P I DE CV	0.00	15,022.00	15,022.00	0.00
211211172	XPIA INTELIGENCIA, ESTRATEGIA Y PLANEACI	0.00	3,874,409.86	3,874,409.86	0.00
211211173	CAES SOLUCIONES Y CAPACITACIONES EMPRESA	0.00	6,380.00	6,380.00	0.00
211211174	SISTEMA OPERATIVO OAXACA S.A. DE C.V.	0.00	1,188,702.07	1,188,998.96	-296.89
211211175	AUTOPARTES Y REFACCIONES MARLO S.A DE C.	0.00	4,415,597.97	4,415,597.97	0.00
211211176	ARKITON, S.A. DE C.V.	0.00	486,388.00	486,388.00	0.00
211211177	ELOY RAMIREZ FLORES	0.00	4,276.80	4,276.80	0.00
211211178	DOMINGO ALEJANDRO GUZMAN ECHEVERRIA	0.00	100,444.14	100,444.14	0.00
211211179	CIFO MULTIMEDIOS S.A. DE C.V.	0.00	87,000.00	87,000.00	0.00
211211180	SERVICIOS ESPECIALIZADOS EN PUBLICIDAD D	0.00	100,224.00	100,224.00	0.00

PLAZA DE LA DANZA S/N,CENTRO , OAXACA MOJ7210102H1

NUMERO DE CUE	DESCRIPCION	SALDOS INICIAL	CARGOS	ABONOS	SALDO FINAL
211211181	DISTRIBUIDORA INDUSTRIAL Y COMERCIAL BEC	0.00	34,209.05	34,209.05	0.00
211211182	RESTAURANTE CASMAR SRL DE CV	0.00	255,782.78	255,782.78	0.00
211211183	MARIA DEL ROSARIO VELAZQUEZ OROZCO	0.00	316,680.00	316,680.00	0.00
211211184	VANESSA VELASQUEZ PÉREZ	0.00	494,428.96	494,428.96	0.00
211211185	BEATRIZ RIOS GUZMAN	0.00	5,038.48	5,038.48	0.00
211211186	INGRID MALENY NAVARRETE GARCIA	0.00	15,000.00	15,000.00	0.00
211211187	FERDINANDO ROSADO DUARTE	0.00	1,976.09	1,976.09	0.00
211211188	HECTOR LUNA MORALES	0.00	1,588.02	1,588.02	0.00
211211189	SALS CONSULTORIA EMPRESARIAL INTEGRAL SC	0.00	10,000.00	10,000.00	0.00
211211190	HUMAN TO CONSULTORES S.C.	0.00	8,700.00	8,700.00	0.00
211211191	ISABEL RUIZ LOPEZ	0.00	21,193.20	21,193.20	0.00
211211192	PRISMA ENVASE S.A. DE C.V.	0.00	3,016.02	3,016.02	0.00
211211193	EMETERIO TEJADA SÁNCHEZ	0.00	37,120.00	37,120.00	0.00
211211194	VERONICA GONZALEZ ACEVEDO	0.00	9,137.93	9,137.93	0.00
211211195	SERVICIO DE LIMPIEZA Y MANTENIMIENTO AST	0.00	50,361.40	50,361.40	0.00
211211196	PEDRO ENRIQUE (RG. VT.FR.) GATICA RAMIRE	0.00	24,870.56	24,870.56	0.00
21121122	AUTOS MEXICANOS SA DE CV 2016	0.00	555,478.16	555,478.16	0.00
211211243	NUBA DE ANTEQUERA S.A DE C.V.	0.00	14,500.00	14,500.00	0.00
211211244	XNEPK PROFESIONALES S.A DE C.V.	0.00	46,400.00	46,400.00	0.00
211211245	MEGA PUBLICIDAD INTELIGENTE GCA SA DE CV	0.00	7,500.03	7,500.03	0.00
211211246	MARKETING 187 S.A. DE C.V.	0.00	1,218,000.00	1,218,000.00	0.00
211211247	EDER IVAN VASQUEZ CHAVEZ	0.00	35,000.01	35,000.01	0.00
211211248	GERMAN MENDEZ RODRIGUEZ	0.00	4,872.00	4,872.00	0.00
211211249	PORFIRIO LEONEL ROJAS MEDINA	0.00	151,500.00	151,500.00	0.00
211211250	DESARROLLADORA DE OBRAS Y CAMINOS RIOJA	0.00	36,208.34	36,208.34	0.00
211211251	LILIANA NAVARRETE LOPEZ	0.00	60,320.00	60,320.00	0.00
211211252	JESUS HERNANDEZ GALGUERA	0.00	4,826.00	4,826.00	0.00

PLAZA DE LA DANZA S/N,CENTRO , OAXACA MOJ7210102H1

NUMERO DE CUE	DESCRIPCION	SALDOS INICIAL	CARGOS	ABONOS	SALDO FINAL
211211253	GOBIERNO DEL ESTADO DE SONORA	0.00	10,420,135.60	10,420,135.60	0.00
211211254	URI YUSSEF RAMIREZ CERVANTES	0.00	225,399.60	225,399.60	0.00
211211255	INSTITUTO PARA EL DESARROLLO TECNICO DE	0.00	10,200.00	10,200.00	0.00
211211256	ILEANA AHUMADA ROMAN	0.00	165,649.16	165,649.16	0.00
211211257	SOLUCIONES ESTRATEGICAS COORDINADAS, S.A	0.00	40,000.00	40,000.00	0.00
211211258	DONAJI MARTINEZ MARTINEZ	0.00	17,400.00	17,400.00	0.00
211211259	CASVI CONTADORES PÚBLICOS Y ASOCIADOS S.	0.00	1,999,999.98	1,999,999.98	0.00
211211260	MA LUCIA CHAVEZ MIRANDA	0.00	19,488.00	19,488.00	0.00
211211261	GEOVANNI DIAZ SIERRA	0.00	15,080.00	15,080.00	0.00
211211262	SOL DE ANTEQUERA S.A. DE C.V.	0.00	229,030.01	229,030.01	0.00
211211264	AR INFORMACION PARA DECIDIR S.A. DE C.V.	0.00	336,400.00	336,400.00	0.00
211211265	GRUPO CONSTRUCTOR CONTRUOAX S.A DE C.V.	0.00	8,120.00	8,120.00	0.00
211211266	VISION Y MARKETING ANTEQUERA S.A. DE C.V	0.00	4,872.00	4,872.00	0.00
211211267	MARIA VIRIDIANA VAZQUEZ VELAZCO	0.00	20,000.00	20,000.00	0.00
211211268	DISEÑO E IMAGEN CENTAURO S.A DE C.V.	0.00	8,352.00	8,352.00	0.00
211211269	SERVICIOS COMERCIALES ILANAN S.A. DE C.V	0.00	17,400.00	17,400.00	0.00
211211270	WIN HEALTH S DE R.L. DE C.V.	0.00	315,298.32	315,298.32	0.00
211211271	JUAN MANUEL LICEAGA BERNAL	0.00	98,600.00	98,600.00	0.00
211211272	AICERG GROUP, S.A. DE C.V.	0.00	18,000.01	18,000.01	0.00
211211273	NIKOMANO S.A. DE C.V.	0.00	104,400.00	104,400.00	0.00
211211274	RJ SISTEMAS COMPUTACIONALES Y TECNOLOGIA	0.00	3,480.00	3,480.00	0.00
211211275	JORGE MARCIAL MARTINEZ TRUJILLO	0.00	12,238.00	12,238.00	0.00
211211276	JOSE LUIS TALIN CRISPIN	0.00	696.00	696.00	0.00
211211277	Instituto Mexicano de la Propiedad Indus	0.00	5,627.54	5,627.54	0.00
211211278	ISMAEL (RG VT RF) CRUZ GAYTÁN	0.00	4,199.99	4,199.99	0.00
211211280	IRWING RICARDO ZAVALETA BLANCO	0.00	3,813.33	3,813.33	0.00

NUMERO DE CUE	DESCRIPCION	SALDOS INICIAL	CARGOS	ABONOS	SALDO FINAL
211211281	ALBERTO IGNACIO (VT.RG.FR.) OROZCO PINTO	0.00	4,172.00	4,172.00	0.00
211211282	JULIO CESAR LEON LOPEZ	0.00	14,999.99	14,999.99	0.00
211211283	TULPS TOTAL, S.A. DE C.V.	0.00	550,000.00	550,000.00	0.00
211211284	RENE CABRERA PACHECO	0.00	13,920.00	13,920.00	0.00
211211285	VICTOR ERICK GARCIA BAUTISTA	0.00	1,080.97	1,080.97	0.00
211211286	RAUL ARMANDO GARAY CORTE	0.00	522.00	522.00	0.00
211211287	VICTOR ANGEL ALTAMIRANO VASQUEZ	0.00	11,480.00	11,480.00	0.00
211211288	COMERCIALIZADORA DE BIENES Y SERVICIOS S	0.00	29,999.69	29,999.69	0.00
211211289	COMERCIALIZADORA CRUHOZ, S.A. DE C.V.	0.00	49,300.00	49,300.00	0.00
211211290	PUBLYOFI, S.A. DE C.V.	0.00	34,942.93	34,942.93	0.00
211211291	JACINTO JESUS MIGUEL ROMAN	0.00	15,314.00	15,314.00	0.00
211211292	ALVARO RAMIREZ HERNANDEZ	0.00	15,314.00	15,314.00	0.00
211211293	JOSE DANIEL HERNANDEZ CERON	0.00	12,090.00	12,090.00	0.00
211211294	JORGE ALBERTO (G.C) LOPEZ TORRES	0.00	15,717.00	15,717.00	0.00
211211295	FUSION CENTAURO S.A. DE C.V.	0.00	449,999.99	449,999.99	0.00
211211296	PROYECTO EVOLUCION AMBIENTAL COLECTIVO P	0.00	100,000.00	100,000.00	0.00
211211297	VPN OPTIONS S.A DE C.V.	0.00	296,022.36	296,022.36	0.00
21121134	COMISION FEDERAL DE ELECTRICIDAD 2016	0.00	2,795,826.00	2,795,826.00	0.00
21121142	ESTACION DE SERVICIO OAXACA SA DE	-190,656.60	27,426,060.93	27,289,131.93	-53,727.60
21121144	FUENTES SANTIAGO ROBERTO FELICIANO 2016	0.00	2,665,600.00	2,665,600.00	0.00
2112116	COMPUTACION GRAFICA DE OAXACA SA DE CV	0.00	174,864.23	174,864.23	0.00
21121160	LUIS FERNANDEZ DEL CAMPO SA DE CV	-31,531.90	31,531.90	0.00	0.00
21121165	MAYORISTAS EN COMPUTO DE ANTEQUERA 2016	0.00	252,856.83	252,856.83	0.00
2112118	MIGUEL CONCHA MESTAS	-51,100.32	195,149.12	170,148.80	-26,100.00
21121183	INGENIERIA ACUSTICA SPECTRUM, S.A DE C.V	0.00	108,320.80	108,320.80	0.00
21121186	RICARDO EDGAR LEYVA GODINEZ	-20,562.21	34,806.41	19,611.60	-5,367.40
21121188	GASTRONOMICO LAS VEGAS S.A. DE C.V.	0.00	2,000.00	2,000.00	0.00

NUMERO DE CUE	DESCRIPCION	SALDOS INICIAL	CARGOS	ABONOS	SALDO FINAL
21121191	GETONI MULTISERVICIOS SA DE CV	-80,712.72	401,373.49	320,660.77	0.00
211212	TEXTILES Y ACABADOS SAN FERNANDO SA DE C	-3,803,138.88	3,803,138.88	0.00	0.00
21121205	JARA AVILA HERNANDEZ	0.00	2,273.60	2,273.60	0.00
21121208	TORRES BATIZ PACIFICO SA DE CV	-107,288.31	676,045.89	569,917.90	-1,160.32
2112121	CFE SUMINISTRADOR DE SERVICIOS BASICOS	-2,601,136.00	51,288,543.25	48,687,407.25	0.00
21121210	PROVEEDORA ESCOLAR S DE R L	-969.13	181,899.08	180,929.95	0.00
21121215	JAIME TREJO JOSE LUIS	-98,011.30	100,996.30	2,985.00	0.00
21121218	MEDAM S DE RL DE CV	-5,446.20	5,811.60	8,526.00	-8,160.60
21121219	TELEFONOS DE MEXICO SAB DE CV	-161,430.59	2,013,075.10	1,851,644.51	0.00
21121234	MARIA GUADALUPE CRUZ NUÑEZ	0.00	20,880.00	20,880.00	0.00
21121237	CLAUDIA PATRICIA JIMENEZ MAYORAL	-6,728.00	0.00	0.00	-6,728.00
21121238	GLORIA GUADALUPE MARTINEZ LOPEZ	-11,709.41	136,503.44	136,503.44	-11,709.41
21121243	MARIA DE LOS ANGELES MARTINEZ LUNA	0.00	10,444.33	10,444.33	0.00
21121244	OFICENTRO DEKORA SA DE CV	-4,045.00	4,045.00	0.00	0.00
21121246	GLOBALIZADORA DEL BARRIO SA DE CV	-984.08	63,660.98	62,676.90	0.00
21121251	EDIFIRM SA DE CV	-173,719.22	1,097,897.11	935,453.90	-11,276.01
21121254	FERMIN VASQUEZ VILLANUEVA	-6,264.00	0.00	0.00	-6,264.00
21121255	CARLOS DANIEL CRUZ LOPEZ	0.00	2,581.00	2,581.00	0.00
21121258	GARCIA RUIZ MARIO RODOLFO	-3,000.00	3,000.00	0.00	0.00
21121259	MENDOZA RAMIREZ ADOLFO CONSTANTINO	-500,000.00	759,840.00	259,840.00	0.00
21121260	ORGANIZ DE LAS CIUDADES PATRIMONIO MUNDI	0.00	74,032.30	74,032.30	0.00
21121261	5MONTERO GROUP IMPRESION, S.A. DE C.V.	-60,784.00	66,704.64	5,920.64	0.00
21121262	CARLOS MANUEL GUZMAN CERVANTES	-58,000.00	58,000.00	0.00	0.00
21121266	XQUENDA TRAVEL SA DE CV	-9,780.00	15,283.00	15,283.00	-9,780.00
21121267	SOLUCIONES PRACTICAS EN ARRENDAMIENTO SU	0.00	3,909.20	3,909.20	0.00
21121269	SALVADOR CRUZ ENRIQUE	0.00	2,856.00	2,856.00	0.00
21121272	ASOCIACION NACIONAL DE CUIDADES MEXICANA	0.00	266,666.64	266,666.64	0.00

NUMERO DE CUE	DESCRIPCION	SALDOS INICIAL	CARGOS	ABONOS	SALDO FINAL
21121274	OPERADORA DE EVENTOS Y BANQUETES FLORENC	-151,606.20	151,606.20	0.00	0.00
21121275	GLORIA LOURDES ROJAS GUTIERREZ	0.00	2,405.38	2,405.38	0.00
21121277	JORGE HUMBERTO AYALA VIILLAREAL	0.00	672,600.00	672,600.00	0.00
21121278	FLAVIO BUSTAMANTE GARCIA	-18,000.00	18,000.00	0.00	0.00
21121279	CATALINO HUGO LOPEZ HERNANDEZ	0.00	4,791.19	4,791.19	0.00
21121281	MONICA EUGENIA VASCONCELOS MENDEZ	-44,289.00	334,362.00	341,424.30	-51,351.30
21121282	MIGUEL ANGEL DONACIANO MORENO	-44,520.00	521,640.00	477,120.00	0.00
21121283	MARIO ENRIQUE NUÑEZ BANUET CORZO	-86,814.00	1,004,913.00	918,099.00	0.00
21121285	HECTOR VELASQUEZ IBAÑEZ	-64,863.21	194,589.63	129,726.42	0.00
21121286	ELIAS ALTAMIRANO PALACIOS	-55,650.00	707,805.00	652,155.00	0.00
21121287	VICTOR MANUEL SIERRA GARCIA	-45,788.03	530,018.07	484,230.04	0.00
21121288	HORIZONTE HOTELERO S.A. DE C.V.	-4,356.00	4,356.00	0.00	0.00
21121289	YEXHE DOO, COMUNICACION Y DESAROLLO, S.A	-31,552.00	90,712.00	59,160.00	0.00
21121290	FILIBERTO MARTINEZ ORTEGA	-34,440.00	55,125.00	32,865.00	-12,180.00
21121291	BLANCA LOPEZ VERTIZ	-13,552.46	156,876.09	143,323.63	0.00
21121294	HERMANOS LOPEZ VERTIZ ACEVEDO SA DE CV	-68,219.93	338,205.81	269,985.88	0.00
21121295	ALBERTO AMADO OLMOS MEZA	-35,222.63	239,912.65	204,690.02	0.00
21121298	PROMOTORA DE ESPECTACULOS Y REPRESENTACI	0.00	20,000.00	20,000.00	0.00
21121299	VALENTIN CORONEL GONZALEZ	0.00	10,000.00	10,000.00	0.00
21121300	BERTHA EVANGELINA PEREZ MARTINEZ	-40,040.44	480,485.28	440,444.84	0.00
21121301	LETICIA IVONNE VALLE MIJANGOS	-71,961.18	254,805.90	182,844.72	0.00
21121303	AURELIO CARRASCO VALLE	-30,677.21	355,103.16	324,425.95	0.00
21121305	PAULINA ALEJANDRA RIOS OLIVERA	-22,272.00	22,272.00	0.00	0.00
21121306	NOTICIAS, SERVICIOS Y SISTEMAS SA DE CV	0.00	46,980.00	46,980.00	0.00
21121307	CONSULTA DAG LATINOAMERICA S.A. DE C.V.	0.00	139,200.00	139,200.00	0.00
21121308	REBECA ROMERO PEREZ	0.00	87,000.00	87,000.00	0.00

PLAZA DE LA DANZA S/N,CENTRO , OAXACA

MOJ7210102H1

NUMERO DE CUE	DESCRIPCION	SALDOS INICIAL	CARGOS	ABONOS	SALDO FINAL
21121309	CORPORACION DE MEDIOS DE INFORMACION SA	-278,400.00	139,200.00	0.00	-139,200.00
21121310	CIRCULO OPERATIVO DE SERVICIOS ADMINISTR	-49,300.00	107,300.00	58,000.00	0.00
21121311	MARIA MERCEDES ROJAS SALDAÑA	-55,427.40	609,910.52	554,483.12	0.00
21121312	INDIRA ILIANA NIÑO HERNANDEZ	-10,500.00	81,523.60	71,023.60	0.00
21121313	PEDRO FELIPE DIAZ CONTRERAS	-46,138.75	538,430.48	492,291.73	0.00
21121319	JOSE MIGUEL HERNANDEZ SANCHEZ	0.00	10,672.00	10,672.00	0.00
21121322	ANA CECILIA RUIZ ACEVES	0.00	20,174.88	20,174.88	0.00
21121324	REPRESENTACIONES ARTISTICAS Y EVENTOS MO	-8,120.00	8,120.00	0.00	0.00
21121328	DISTRIBUIDORA Y COMERCIALIZADORA VALQUIR	-3,333,793.60	3,333,793.60	0.00	0.00
21121333	IN PUBLICIDAD S.A. DE C.V.	-69,126.00	890,750.25	835,699.22	-14,074.97
21121335	LEANDRA JOSEFA RAMIREZ LOPEZ	-35,185.12	45,066.00	37,990.00	-28,109.12
21121338	HELDER PALACIOS GARCIA	0.00	6,862.00	6,862.00	0.00
21121340	ASESORES EN VIAJES CORPORATIVOS DE OAXAC	-148,100.15	148,100.15	0.00	0.00
21121341	GASOLINERA RODRIGUEZ MARRON SA DE CV	0.00	10,146,519.47	10,146,519.47	0.00
21121342	ALMA VERONICA MENDEZ GARCIA	-26,250.01	348,877.36	322,627.35	0.00
21121344	MARYSOL BUSTAMANTE PEREZ	0.00	8,133.50	8,133.50	0.00
21121348	SILVIA FRANCISCA HERANANDEZ QUINTERO	-130,732.00	130,732.00	0.00	0.00
21121351	HERMILA VAZQUEZ CORTES	-28,000.01	484,188.78	456,188.77	0.00
21121353	EKF INTERNACIONAL, SA DE CV	0.00	2,645.00	2,645.00	0.00
21121357	OAXACA LEVEL TRADING COMPANY SA DE CV	-10,331.75	46,185.44	46,185.44	-10,331.75
21121359	LILIA ALEJANDRA CAÑAS MATADAMAS	0.00	8,302.56	8,302.56	0.00
21121360	RICARDO IVAN ANTONIO ESCAMILLA.	-556.80	0.00	0.00	-556.80
21121362	DISTRIBUIDORA COMERCIAL DE PRODUCTOS MOD	-171,721.37	506,250.63	405,424.14	-70,894.88
21121364	INTERNACIONAL DE TRASLADOS SA DE CV	-371,088.98	4,728,533.26	4,657,723.70	-300,279.42
21121365	ARTURO FERNANDO ANDRADE ALCAZAR	0.00	4,693.45	4,693.45	0.00
21121366	REBECA MORALES GARCIA	-6,578.00	28,661.85	28,661.85	-6,578.00

NUMERO DE CUE	DESCRIPCION	SALDOS INICIAL	CARGOS	ABONOS	SALDO FINAL
21121367	INMOBILIARIA DEL VALLE DE ANTEQUERA SA C	0.00	47,270.00	47,270.00	0.00
21121368	HELIODORO MARTIN SANCHEZ GARCIA	-347.58	347.58	0.00	0.00
21121370	HARIOCK WILFRIDO HERNANDEZ CARDOZO	0.00	28,000.02	28,000.02	0.00
21121371	IDUBI INFORMATICA S DE RL DE CV	-37,120.00	141,520.00	104,400.00	0.00
21121372	ORGANIZACION RADIOFONICA DE OAXACA SA DE	0.00	139,200.00	139,200.00	0.00
21121376	SINDICATO INDEPENDIENTE 12 DE SEPTIEMBRE	-14,214.50	14,214.50	0.00	0.00
21121377	JOSE LUIS GALLEGOS MARMOLEJO	0.00	7,714.00	7,714.00	0.00
21121378	IMPULSOS REYNA DEL SURESTE, S.A. DE C.V.	-28,768.00	28,768.00	0.00	0.00
21121385	MARTINEZ GONZALEZ JOVITA	-73,490.51	212,607.15	193,037.42	-53,920.78
21121388	MARTIN MARIO MENDEZ RUIZ	0.00	30,753.35	30,753.35	0.00
21121391	CLEMENTE PEÑA MARTINEZ	0.00	91,245.60	91,245.60	0.00
21121393	HUMBERTO RAFAEL BENITEZ CONTRERAS	0.00	55,348.08	55,348.08	0.00
21121398	ORGANIZADORA DE EVENTOS TOP STYLE S.A.	-48,900.00	64,890.00	15,990.00	0.00
21121404	XEAX RADIO ACTUALIDADES SA	0.00	69,600.00	69,600.00	0.00
21121406	VIRIDIANA RUIZ RODRIGUEZ	0.00	2,050.00	2,050.00	0.00
21121409	SURTIDORA DE BIENES Y SERVICIOS BUENA VI	-19,988.63	19,988.63	0.00	0.00
21121420	RUTH ITZEL MARTINEZ FLORES	0.00	4,449.00	4,449.00	0.00
21121421	EDITH CAROLINA HERRERA PEREZ	0.00	15,370.99	15,370.99	0.00
21121429	LUIS ARTURO AVALOS DIAZ COVARRUBIAS	0.00	1,601.01	1,601.01	0.00
2112143	HERRAMIENTAS CANANEA SA DE CV	0.00	1,693.00	1,693.00	0.00
21121431	VAZQUEZ CORDOVA JOSE MANUEL	0.00	11,738.14	22,081.14	-10,343.00
21121434	GRUPO SERTEXPO S.A. DE C.V.	-171,332.00	241,332.00	138,672.00	-68,672.00
21121436	BERENICE YOLANDA PEREZ CORTES	0.00	21,265.01	21,265.01	0.00
21121437	CORPORATIVA LITOGRAFICA DE ANTEQUERA, S.	-101,163.60	94,336.68	48,052.68	-54,879.60
21121442	INDIRA ZURITA LARA	0.00	4,259.41	4,259.41	0.00
21121444	CFE DISTRIBUCION	0.00	15,029.47	15,029.47	0.00
21121447	LLANTAS MAO SA DE CV	-80,989.40	175,398.57	94,409.17	0.00

NUMERO DE CUE	DESCRIPCION	SALDOS INICIAL	CARGOS	ABONOS	SALDO FINAL
21121448	EDITORIAL GOLFO PACIFICO SA DE CCV	-50,668.80	570,894.00	520,225.20	0.00
21121451	EVENTOS SOCIALES Y EMPRESARIALES TAG S.A	-389,934.00	389,934.00	0.00	0.00
21121452	EVENTOS SOCIALES Y GASTRONOM DE LA PEÑA	-6,000.02	6,000.02	0.00	0.00
21121455	LUZ MARIA SOLEDAD CANSECO VASQUEZ	0.00	48,456.91	48,456.91	0.00
21121457	PUBLICACIONES FERNANDEZ PICHARDO, S.A. D	0.00	116,000.00	116,000.00	0.00
21121458	HERMELINDO AQUILEO SANCHES CASTELLANOS	0.00	63,011.41	63,011.41	0.00
21121460	GPO DE COMUNICACION E INFORMACIÒN DONAJI	0.00	120,000.00	120,000.00	0.00
21121462	MARIA DEL CARMEN ROSETTE ALLENDE	-52,200.00	68,382.00	16,182.00	0.00
21121464	TEIXEIRA BRAGA CORREA MARCELO FELIPE	0.00	29,970.60	29,970.60	0.00
21121467	CMYK DESARROLLOS S DE RL DE C.V.	-74,240.00	140,840.00	66,600.00	0.00
21121474	COMERCIALIZADORA DE PRODUCTOS Y SERVICIO	-11,600.00	11,600.00	0.00	0.00
2112148	INSTITUTO MUNICIPAL DE LA MUJER	0.00	2,752,540.78	2,752,540.78	0.00
2112149	INSTITUTO MEXICANO DEL SEGURO SOCIAL	-11,575,377.76	11,575,377.76	0.00	0.00
21121501	JULIO ALBINO FUENTES ANAYA	-300.00	0.00	0.00	-300.00
21121502	AURELIA ROSALIA LOPEZ CARRILLO	-9,376.32	0.00	0.00	-9,376.32
2112151	JIMENEZ RUSTRIAN ALICIA	0.00	899,713.08	899,713.08	0.00
21121519	DISTRIBUIDORA DE PAPELERIA PARAMO SA DE	0.00	347,960.85	347,960.85	0.00
21121522	CONSTRUCTORA Y DESARROLLADORA DE OBRAS D	-2,610.00	2,610.00	0.00	0.00
21121528	COMERCIALIZADORA DE BIENES VOLCAN DE FUE	0.00	236,812.87	236,812.87	0.00
2112153	DELMAR LUIS MARIN	0.00	2,926.63	2,926.63	0.00
21121530	CAMIONES OAXACA S.A DE C.V.	0.00	141,685.84	141,685.84	0.00
21121531	COMERCIAL DINAMICA NACIONAL, S.A. DE C.V	-12,040.80	0.00	0.00	-12,040.80
21121534	GRUPO DE PRODUCCION Y GESTION DE COMUNIC	-83,520.00	34,800.00	34,800.00	-83,520.00
21121537	LUIS FELIPE CRUZ ZARAGOZA	0.00	20,880.00	20,880.00	0.00
21121538	EDITORIAL RAMIREZ S.C. DE R.L.	-37,120.00	83,520.00	69,600.00	-23,200.00

PLAZA DE LA DANZA S/N,CENTRO , OAXACA MOJ7210102H1

NUMERO DE CUE	DESCRIPCION	SALDOS INICIAL	CARGOS	ABONOS	SALDO FINAL
2112154	AURORA CONCEPCION MALDONADO GARCIA	-3,000.00	3,000.00	0.00	0.00
21121540	VICTOR LONGINOS CASTILLO SANTIAGO	0.00	24,000.00	24,000.00	0.00
21121542	CRUSANT CONSTRUCTORA S.A. DE C.V.	0.00	135,332.00	135,332.00	0.00
21121543	JESUS EMMANUEL LOPEZ VASQUEZ	-17,864.00	17,864.00	0.00	0.00
21121544	ADONIRAN PERALTA CISNEROS	0.00	450,030.67	450,030.67	0.00
21121547	OFIEQUIPOS Y SUMINISTROS DE ANTEQUERA S.	-8,912.34	32,344.56	32,344.56	-8,912.34
21121549	LUHAN SOLUCIONES INTELIGENTES Y SERVICIO	-39,382.00	37,758.00	0.00	-1,624.00
21121550	ELSA RIOS TOLEDO	0.00	1,800.00	1,800.00	0.00
21121552	PES PROSPECTIVA S.C.	0.00	500,000.00	500,000.00	0.00
21121555	INGENIERIA Y SERVICIOS CENIT S. A. DE C.	0.00	22,620.00	22,620.00	0.00
21121556	SARAI HERRERA PEREZ	-52,470.00	52,470.00	0.00	0.00
21121557	FIRST PUBLICIDAD E IMAGEN S.A DE C.V.	-1,000.00	4,640.00	4,640.00	-1,000.00
21121558	ERNESTO JOSUE SOSA ZARATE	-14,801.60	396,313.72	396,313.72	-14,801.60
21121559	CARATTOZA S.A. DE C.V.	-90,013.30	90,013.30	0.00	0.00
21121560	LUZ ELENA CORRES POMBO	0.00	5,220.00	5,220.00	0.00
21121562	COMERCIAL FERRETERA REALSA S. A. DE C. V	0.00	26,495.00	26,495.00	0.00
21121567	AUTO SERVICIO LEMANS DEL SURESTE S.A DE	-148,594.84	1,005,426.80	972,831.96	-116,000.00
21121568	MARIO RODOLFO GARCIA RUIZ	-4,500.00	4,500.00	0.00	0.00
2112157	KALINKA MENDOZA LOPEZ	0.00	202,986.99	202,986.99	0.00
21121573	QUALITAS COMPAÑIA DE SEGUROS, S.A. DE C.	0.00	4,545,204.17	4,545,204.17	0.00
21121576	JORGE ALBERTO ORTIZ HERNANDEZ	-28,608.00	28,608.00	0.00	0.00
21121577	INMOBILIARIA PIÑONES Y ASOCIADOS S.A. DE	-51,504.00	553,436.00	501,932.00	0.00
21121579	ELIEZER ABEL GARCÍA ESCAMILLA	0.00	6,693.20	6,693.20	0.00
21121581	ZURECO DE OAXACA SA DE CV	0.00	155,138.09	155,138.09	0.00
21121587	GRUPO OPERADOR BELIEVE, S.A. DE C.V.	-55,031.70	131,477.05	76,445.35	0.00
21121591	CESAR MARINO LOPEZ	0.00	2,939.90	2,939.90	0.00
21121593	DANIEL ALAN ALTAMIRANO LOPEZ	0.00	21,297.60	21,297.60	0.00

PLAZA DE LA DANZA S/N,CENTRO , OAXACA MOJ7210102H1

NUMERO DE CUE	DESCRIPCION	SALDOS INICIAL	CARGOS	ABONOS	SALDO FINAL
21121597	PROMOTORA DE ALIMENTOS DE OAXACA S A P	0.00	5,424.00	5,424.00	0.00
21121598	ANTONIO GUSTAVO ACEVEDO SALINAS	0.00	427,700.00	427,700.00	0.00
21121599	GESTION Y ADMINISTRACION VILLA VERDE S.	-99,760.00	210,587.48	110,827.48	0.00
21121604	GRUPO MAYORISTA DE OAXACA S.A. DE C.V.	0.00	6,728.00	6,006,727.91	-5,999,999.91
2112161	OFFICE DEPOT DE MEXICO SA CV	-1,020.32	0.00	0.00	-1,020.32
21121611	IMAGEN DIGITAL DE OAXACA SA DE CV	-33,408.00	116,928.00	83,520.00	0.00
21121616	COMERCIALIZADORA MEXICANA YEISYN	0.00	8,816.00	8,816.00	0.00
21121619	DANYA KARINA CARRANZA HERNANDEZ	0.00	46,980.00	46,980.00	0.00
21121620	FELIPA LETICIA MARTINEZ RUEDA	0.00	69,600.00	69,600.00	0.00
21121621	ISAURA TOMASA GINES GARCIA	0.00	69,600.00	69,600.00	0.00
21121632	PRODUCTOS ALIMENTICIOS CIEN POR CIENTO S	0.00	1,125,000.00	1,125,000.00	0.00
21121633	DISTRIBUIDORA GUROLE SA DE CV	0.00	47,178.52	47,178.52	0.00
21121640	RESTAURANT Y EVENTOS DE ELITE, S.A. DE C	-4,500.00	8,000.00	3,500.00	0.00
21121642	SUPER AHORRO DE OAXACA, S.A. DE C.V.	0.00	2,836.13	2,836.13	0.00
21121645	VALENTIN JOSE OLIVERA LOPEZ	-17,720.00	39,440.00	39,440.00	-17,720.00
21121652	VICTORINA LUCERO VILLANUEVA ROBLEDO	-7,800.00	7,800.00	0.00	0.00
21121653	EUNICE RODRIGUEZ MEJIA	-3,900.00	3,900.00	0.00	0.00
2112166	VIAJES PARZA, S.A. DE C.V.	0.00	67,143.02	67,143.02	0.00
21121667	IMPRESIONES Y PAPELERIA COMERCIAL ASUNCI	-3,000.00	0.00	0.00	-3,000.00
21121679	BIVIANA BOLLO IGNACIO	-968.83	0.00	0.00	-968.83
211217	AGENCIA DE VIAJES JALIETZA, SA DE CV	-10,207.96	10,207.96	0.00	0.00
21121702	ELECTRONICA, COMPUTACION, TELECOMUNICACI	-5,056.44	67,226.02	62,169.58	0.00
21121703	JUMABECO SA DE CV	-17,204.01	17,204.01	0.00	0.00
21121707	DICONSA S A DE C V	-643,350.19	2,561,847.59	2,280,549.37	-362,051.97
21121713	LUMO FINANCIERA DEL CENTRO SA DE CV SOFO	-4,206,883.84	33,655,070.72	37,861,954.56	-8,413,767.68
2112172	ONESIMO SANCHEZ CRUZ	-39,440.00	94,482.00	55,042.00	0.00

PLAZA DE LA DANZA S/N,CENTRO , OAXACA MOJ7210102H1

NUMERO DE CUE	DESCRIPCION	SALDOS INICIAL	CARGOS	ABONOS	SALDO FINAL
21121727	GUADALUPE PLATAS PEREZ	-37,120.00	0.00	0.00	-37,120.00
21121732	A,P.E. PROTECCION EMPRESARIAL S.A. DE C.	0.00	106,678.93	106,678.93	0.00
21121733	PUBLISOLUCIONES PROFESIONALES Y DISEÑO S	0.00	18,560.00	18,560.00	0.00
21121734	COMERCIAL DE PINTURAS Y ACABADOS SA DE C	0.00	17,407.88	17,407.88	0.00
21121741	SOCIALITE EVENTOS S.A. DE C.V.	-109,098.00	176,498.00	67,400.00	0.00
21121748	OBRAS Y ELECTRIFICACIONES OBEL S.A. DE C	88,136.80	0.00	88,136.80	0.00
2112175	MARÍA BETTINA DE LA SOLEDAD SADA SOLANA	-127,200.00	1,993,200.00	1,987,200.00	-121,200.00
21121752	ORGANIZADORA Y EVENTOS VIGOCE S DE R.L.	-14,500.00	14,500.00	0.00	0.00
21121753	PEDRO ABRAHAM VASQUEZ MARTI	0.00	1,500.00	1,500.00	0.00
21121757	SHANTAL DIAZ BAUTISTA	0.00	1,500.00	1,500.00	0.00
21121759	LEONEL ARREOLA LEON	-116.00	116.00	0.00	0.00
21121762	OK PENACHO SAS DE CV	-12,900.00	29,140.00	16,240.00	0.00
2112180	REINA ISABEL SILVA GARCIA	0.00	59,468.56	59,468.56	0.00
21121811	JORGE MEJIA VENEGAS	-119,760.72	475,748.84	356,568.12	-580.00
21121818	JUAN MARTIN ALTAMIRANO CRUZ	0.00	11,484.00	11,484.00	0.00
2112182	SOLUCIONES EN TINTA Y TONER S.A. DE C.V.	-32,610.00	34,810.00	2,200.00	0.00
21121821	ZETUNA S DE RL DE CV	0.00	8,850.00	8,850.00	0.00
21121835	CANSECO VALLADARES BRITAL BERENICE	0.00	24,000.00	24,000.00	0.00
21121844	HERMINDA FERNANDEZ ANTON	0.00	52,322.97	52,322.97	0.00
21121846	INDUSTRIAS GASTRONOMICAS MONTE ALBAN SA	-760.00	0.00	0.00	-760.00
21121849	MARCO ANTONIO JIMENEZ BOLAÑOS	-400.00	0.00	0.00	-400.00
2112185	TIENDAS SORIANA S.A. DE C.V	-179.00	0.00	0.00	-179.00
21121854	YATZIL DISTRIBUIDORA SA DE CV	-16,067.00	78,707.00	62,640.00	0.00
21121858	MARTINA SILVIA REYES GOMEZ	-50,580.00	71,100.00	20,520.00	0.00
21121859	HERIBERTO ANTONIO GARCIA	0.00	1,930.00	1,930.00	0.00
21121862	CAME ACCOUNTING SOLUTIONS S.A DE C.V.	-3,074,000.00	2,305,500.00	0.00	-768,500.00
21121873	SALINAS Y ROCHA S.A. DE C.V.	-6,938.76	6,938.76	0.00	0.00

PLAZA DE LA DANZA S/N,CENTRO , OAXACA MOJ7210102H1

NUMERO DE CUE	DESCRIPCION	SALDOS INICIAL	CARGOS	ABONOS	SALDO FINAL
21121880	ANDERT SANTIAGO REYES	-845.00	845.00	0.00	0.00
21121883	CHOCOLATE MAYORDOMO DE OAXACA S. DE R.L.	-1,600.00	1,600.00	0.00	0.00
21121885	ENRIQUE VASQUEZ ZARATE	0.00	3,944.00	3,944.00	0.00
21121888	ESTEBAN HERNANDEZ MENDOZA	-1,182.00	0.00	0.00	-1,182.00
2112189	ERIK ALBERTO DOMINGUEZ VELASQUEZ	-660.00	0.00	0.00	-660.00
21121893	CARLOS ABRAHAM VASQUEZ HERNANDEZ	0.00	6,000.00	6,000.00	0.00
21121895	JUAN GONZALEZ MENDEZ	-1,268.00	0.00	0.00	-1,268.00
21121896	ILIANA FLAVIA CRUZ CRUZ	-1,025.00	0.00	0.00	-1,025.00
21121910	ROMAN IBAÑEZ VILLAFAÑE	-478.00	0.00	0.00	-478.00
21121911	MAURICIO GOMEZ RAMIREZ	-7,436.00	7,436.00	0.00	0.00
21121916	MARIA DE LA SOLEDAD BALTAZAR SEGURA	0.00	1,126.00	1,126.00	0.00
21121924	MAURICIO (V.RG) RUIZ MIGUEL	0.00	4,500.00	4,500.00	0.00
21121925	LAZARO IVAN CABRERA LAGUNAS	0.00	230,000.00	230,000.00	0.00
2112193	INMOBILIARIA CRISLA SA DE CV	-40,000.00	240,000.00	200,000.00	0.00
21121931	MANUEL ANTONIO MARTINEZ FIGUEROA	0.00	986.00	986.00	0.00
21121932	JAIME LEONEL GARCIA BARRAGAN	-845.00	0.00	0.00	-845.00
21121940	VICTOR MANUEL RAMOS AGUILAR	0.00	5,313.18	5,313.18	0.00
21121945	ABIEZER ISAI V.R.G.R.F HERNANDEZ RAYMUND	0.00	103,273.45	103,273.45	0.00
21121946	LUIS ALBERTO CRUZ HERNANDEZ	-12,992.00	29,232.00	16,240.00	0.00
21121948	FRANCISCO JAVIER MATUS BERRA	0.00	2,028.20	2,028.20	0.00
21121949	ALICIA BUENO VELASCO	-13,657.78	50,398.48	36,740.70	0.00
2112195	JOSE LUIS HERNANDEZ ZALDIVAR	0.00	22,353.97	22,353.97	0.00
21121952	ISRAEL HERNANDEZ GARNICA	-415.00	415.00	0.00	0.00
21121958	SISTEMAS DE INFORMACION GEOGRAFICA SA DE	0.00	22,257.50	22,257.50	0.00
21121963	ARMANDO RODRIGUEZ ESPERANZA	-15,600.00	15,600.00	0.00	0.00
21121965	BANSI, S.A. INSTITUCION DE BANCA MULTIPL	0.00	4,665,551.58	4,665,551.58	0.00
21121968	ERIKA GISELA LEON ARACEN	0.00	4,500.00	4,500.00	0.00

PLAZA DE LA DANZA S/N,CENTRO , OAXACA MOJ7210102H1

NUMERO DE CUE	DESCRIPCION	SALDOS INICIAL	CARGOS	ABONOS	SALDO FINAL
21121972	ALVARO ORTEGA GONZALEZ	-573.72	0.00	0.00	-573.72
21121976	FILIBERTO HIPOLITO HERNANDEZ MARTINEZ	-18,000.00	18,000.00	0.00	0.00
21121979	CONSTRUCTORA LOS COCOS S.A DE CV.	-69,600.00	835,200.00	765,600.00	0.00
2112198	EDIFICACIONES Y MATERIALES PARA LA CONST	-23,200.00	372,123.71	348,923.71	0.00
21121980	LIS AGUILAR AGUILAR	-116,865.00	1,352,767.50	1,235,902.50	0.00
21121982	GERARDO GONZALEZ ROBLES	-49,500.00	792,750.00	743,250.00	0.00
2112199	URI ABIGAIL CERVANTES GUZMAN	0.00	2,900.00	2,900.00	0.00
21121994	ESPECIALISTAS EN ADMINISTRACIÓN ARIAL SA	0.00	5,000.00	5,000.00	0.00
21121995	GRUPO GASTRONOMICO BANQUETES Y ESPECTAC	-11,600.00	0.00	0.00	-11,600.00
21121996	JIMENEZ ELEAZAR	-25,056.00	72,036.00	46,980.00	0.00
21121998	GRUPO INMOBILIARIO Y ARRENDADOR PRAGA SA	-86,710.00	260,130.00	173,420.00	0.00
21121999	INMOBILIARIA Y BIENES RAICES ORALD S.A.	-15,660.00	15,660.00	0.00	0.00
211220	DISTRIBUIDORA COMERCIAL DE PRODUCTOS MOD	-21,956.24	21,956.24	0.00	0.00
211224	JOSE LUIS GALLEGOS MARMOLEJO	-1,914.00	1,914.00	0.00	0.00
211228	LP&R MECPROO S. DE R.L. DE C.V.	-32,637.28	0.00	0.00	-32,637.28
211235	FREDY RIOS OROZCO	-138.75	138.75	0.00	0.00
21127	MARIA DE LOS ANGELES BOLAÑOS CACHO FERNA	0.00	329,026.81	329,026.81	0.00
2113	CONTRATISTAS (OBRA) POR PAGAR A CORTO PL	-12,488,231.31	102,641,756.97	92,440,186.68	-2,286,661.02
21131	CONTRATISTAS POR OBRA EN BIENES DE DOMIN	-12,488,231.31	102,641,756.97	92,440,186.68	-2,286,661.02
2113104	INMOBILIARIA Y CONST PERALTA Y ESPINO SA	0.00	1,127,001.97	1,127,001.97	0.00
2113105	LA MAGIA DE MAR CO S. DE C.V.	0.00	584,172.34	584,172.34	0.00
2113106	REMODELACIONES Y MANTTOS. ARQ. SANTTI, S	-407,048.29	2,274,152.91	1,867,104.61	0.01
2113107	CONSTRUCTORA INCOSUR S.A. DE C.V.	0.00	3,533,558.51	3,533,558.51	0.00
2113108	FRAGASA CONSTRUCCIONES S.A. DE C.V.	0.00	4,866,225.20	4,866,225.20	0.00
2113109	MIRRCO EDIFICACIONES S.A. DE C.V.	0.00	451,778.88	451,778.88	0.00
2113110	DISEÑO PROYECTO Y CONST. "BOLTRI" S.A. D	-1,137,975.23	2,589,926.21	1,451,950.98	0.00

NUMERO DE CUE	DESCRIPCION	SALDOS INICIAL	CARGOS	ABONOS	SALDO FINAL
2113111	EDIF.MANTTO. Y TRANSP.P/CONST.ECOPROJET.	0.00	4,793,611.27	5,059,327.59	-265,716.32
2113112	TALLER INT.DE ARQ.DISEÑO Y CONST. TIADC,	0.00	1,246,830.27	1,246,830.27	0.00
2113113	VELZMARQ EDIFICACIONES SUSUTENTABLES S.A	0.00	767,367.18	767,367.18	0.00
2113115	CONSTRUCTORA Y ARREND.DE LA CUENCA S.A.	0.00	472,403.14	472,403.14	0.00
2113116	INGENIERIA Y EDIF. DE LOS TUXTLAS S.A.	0.00	1,304,315.95	1,304,315.95	0.00
2113117	EDIFICACIONES ALCANTARA DEL SURESTE S.A.	0.00	1,861,776.76	1,861,776.76	0.00
2113118	SERVICIO TOTAL S.A. DE C.V.	-86,803.62	86,803.62	0.00	0.00
2113120	DISEÑO Y EJECUCION DE OBRA CIVIL ARE S.A	0.00	1,541,170.84	1,541,170.84	0.00
2113121	IDICATSA ING. DISEÑO CONST. Y ASESORIA T	0.00	1,425,178.30	1,425,178.30	0.00
2113122	MILYAN CONSTRUCCIONES DEL SUR S.A. DE C.	0.00	1,053,626.46	1,053,626.46	0.00
2113123	CONSTRUCTORA GALGUERA S.A. DE C.V.	-97,876.37	97,876.37	0.00	0.00
2113124	CONSTRUTEKS S.A. DE C.V.	0.00	1,185,525.39	1,185,525.39	0.00
2113126	CONSTRUCIONES Y CAMINOS OLIMPICA S.A. DE	-1,004,877.78	1,004,877.78	0.00	0.00
2113127	CARSRER CO S.A. DE C.V.	0.00	241,425.51	241,425.51	0.00
2113128	DIAFOR MATERIALES P/CONSTRUCCION S.A. DE	-656,093.37	656,093.37	0.00	0.00
2113129	ASFALTO Y PAVIMENTOS YAGUL S.A. DE C.V.	0.00	990,108.46	990,108.46	0.00
2113131	CONCIV, S.A. DE C.V.	-613,986.61	1,005,552.37	391,565.76	0.00
2113132	CONSTRUCTORA Y URB. CHARGER S.A. DE C.V.	-593,466.31	1,085,277.25	491,810.94	0.00
2113133	EDUARDO MIRANDA SABINO	-122,574.17	652,978.97	530,404.80	0.00
2113134	CONSTRUCCIONES E INMOBILIARIA JEALTRA S.	0.00	679,114.74	679,114.74	0.00
2113135	GRUPO CONST. ALTOFONTE S.A. DE C.V.	0.00	648,416.98	648,416.98	0.00
2113136	GRUPO CONSTRUCTOR BLANU S.A. DE C.V.	0.00	5,386,636.54	5,386,636.54	0.00
2113137	JOSE MANUEL FLORES ORTEGA	-78,709.62	779,751.87	701,042.25	0.00
2113138	JELU CONSTRUCCIONES S.A. DE C.V.	0.00	1,226,755.44	1,226,755.44	0.00
2113139	CONAISA S.A. DE C.V.	0.00	2,725,574.58	2,725,574.58	0.00
2113140	APAG CONSTRUCCIONES S.A. DE C.V.	0.00	344,405.55	344,405.55	0.00

PLAZA DE LA DANZA S/N,CENTRO , OAXACA MOJ7210102H1

NUMERO DE CUE	DESCRIPCION	SALDOS INICIAL	CARGOS	ABONOS	SALDO FINAL
2113141	CRUSANT CONSTRUCTORA S.A. DE C.V.	-1,726,884.22	6,099,682.46	4,372,798.24	0.00
2113142	SERVICIOS INGTECGRAL ASLOR S.A. DE C.V.	-770,994.32	1,357,015.60	586,021.28	0.00
2113143	CONSTRUCTORA E ING. DE PUEBLA S.A. DE C.	0.00	5,116,497.87	5,116,497.87	0.00
2113144	PROY.EN INFRAEST.VIAL,HIDRAULICA Y ESTRU	-992,370.56	1,433,274.70	440,904.14	0.00
2113146	CONSTRUCTORA ISLA ROJA, S.A. DE C.V.	0.00	476,103.54	476,103.54	0.00
2113147	JAMALCO CONSTRUCTORA Y COMERCIALIZADORA	0.00	937,052.77	937,052.77	0.00
2113148	LUXIMO CONSTRUCCIONES S.A. DE C.V.	0.00	2,491,399.73	2,491,399.73	0.00
2113149	RASOSA CONSTRUCTORA S.A. DE C.V.	0.00	2,293,724.41	2,293,724.41	0.00
2113150	GRUPO INDUSTRIAL LAYU S.A. DE C.V.	0.00	2,785,462.91	2,785,462.91	0.00
2113151	ROBLES Y GOPAR CONSTRUCTORES S.A. DE C.V	0.00	2,310,332.26	2,310,332.26	0.00
2113152	MONFAMEL S.A. DE C.V.	0.00	1,189,268.10	1,189,268.10	0.00
2113153	TALLER DE ARQUITECTOS PROMEX S.A. DE C.V	0.00	1,334,603.37	1,334,603.37	0.00
2113154	CONST. IND.MONTAJES E ING.METALUX S.A. D	-86,941.84	1,601,673.07	1,514,731.23	0.00
2113155	INNOVACIONES Y CONCEPTOS EN CONSTRUCCION	0.00	5,309,458.16	5,309,458.16	0.00
2113156	PROYECTOS Y CONST. XILONEN,S.A. DE C.V.	-1,843,752.45	2,371,011.87	527,259.42	0.00
2113157	HIROKO ECOPAVIMENTACIONES Y OBRA CIVIL E	0.00	978,319.12	978,319.12	0.00
2113158	CORPORATIVO CALCUEM CON ALTERNATIVA Y C	0.00	943,005.54	943,005.54	0.00
2113159	CONST. Y DESARROLLOS ARQ. HOPE S.A. DE C	-772,756.55	2,620,562.02	1,847,805.47	0.00
2113160	ESTRUCTURAS ARQUITECTONICAS THOLOI SA DE	0.00	3,901,623.55	3,901,623.55	0.00
2113161	SISTEMAS ESPECIALIZADOS DE METALIZACION	-95,120.00	95,120.00	0.00	0.00
2113162	ENSAMBLE POR LA CIUDAD SA DE CV	-1,400,000.00	1,400,000.00	0.00	0.00
2113163	INGENIERIA Y ARQUITECTURA ESPECIALIZADA	0.00	3,099,318.41	3,099,318.41	0.00
2113164	DIAGNOSTICOS INTEGRALES PAHUATLECOS. S.C	0.00	1,043,426.63	1,043,426.63	0.00
2113165	GRUPO DOVELA, S.A. DE C.V.	0.00	1,397,108.67	1,397,108.67	0.00

NUMERO DE CUE	DESCRIPCION	SALDOS INICIAL	CARGOS	ABONOS	SALDO FINAL
2113168	CONSTRUCTORA DE ALTO RENDIMIENTO PRODUCT	0.00	625,835.18	625,835.18	0.00
2113171	CONSTRUCTORA MEXICO DE PROYECTOS INTELIG	0.00	0.00	40,753.59	-40,753.59
2113175	INGENIERIA Y DESARROLLO DE PROYECTOS BIN	0.00	740,606.05	740,606.05	0.00
2113181	INGENIERIA ELECTRICA ALTERNATIVA SUSTENT	0.00	0.00	1,980,191.12	-1,980,191.12
2115	TRANSFERENCIAS OTTTORGADAS POR PAGAR A C	0.00	1,053,323.00	1,053,323.00	0.00
21156	AYUDA SOCIALES	0.00	1,053,323.00	1,053,323.00	0.00
21156001	APOYO UNICO POR SINIESTRO	0.00	459,574.00	459,574.00	0.00
21156002	LABOR COMUNITARIA	0.00	553,749.00	553,749.00	0.00
21156003	PREMIO EMPRENDEDOR MUNICIPAL	0.00	40,000.00	40,000.00	0.00
2117	RETENCIONES Y CONTRIBUCIONES POR PAGAR A	-27,431,190.66	140,908,676.70	136,191,601.09	-22,714,115.05
21171	RETENCIONES DE IMPUESTOS POR PAGAR A CP	-19,707,345.76	83,416,277.49	84,966,767.34	-21,257,835.61
211711	RETENCION DE ISR SOBRE SUELDOS Y SALARIO	-19,359,183.23	81,398,790.38	82,512,972.12	-20,473,364.97
211712	RETENCION DE ISR POR SERVICIOS PROFESION	-22,044.30	862.00	3,501.82	-24,684.12
211714	RETENCION DE ISR POR HONORARIOS ASIMILAB	-73,431.02	440,118.13	366,687.11	0.00
211715	RETENCION ISR POR ARREDAMIENTO	-252,687.21	1,325,212.85	1,553,130.19	-480,604.55
211716	RETENCION IMPUESTO CEDULAR	0.00	251,294.13	530,476.10	-279,181.97
21172	RETENCIONES DEL SISTEMA DE SEGURIDAD SOC	-5,724,251.85	55,413,472.19	49,900,032.36	-210,812.02
211722	APORTACION AL FONDO DE PENSIONES	-2,100,780.29	20,957,369.30	18,856,906.14	-317.13
211723	PATRONAL PENSIONES	-3,623,471.56	34,456,102.89	31,043,126.22	-210,494.89
21173	IMPUESTOS Y DERECHOS POR PAGAR A CP	-1,562,133.04	1,271,477.54	923,570.38	-1,214,225.88
211732	RETENCION 2% AL MILLAR (I.C.I.C) 2012,14	-202,725.43	0.00	0.00	-202,725.43
211734	RETENCION 5% AL MILLAR INSPECCION Y VIGI	-1,357,674.03	852,351.06	504,444.01	-1,009,766.98
211735	RETENCION 5% AL MILLAR FUNDECO 2012, 13,	-1,733.47	0.00	0.00	-1,733.47
211736	RETENCION 2.5% SERV. SUPERV	-0.11	0.11	0.00	0.00
211737	RETENCION 5 AL MILLAR MPIO	0.00	419,126.37	419,126.37	0.00

PLAZA DE LA DANZA S/N,CENTRO , OAXACA MOJ7210102H1

NUMERO DE CUE	DESCRIPCION	SALDOS INICIAL	CARGOS	ABONOS	SALDO FINAL
21177	IMPUESTOS SOBRE NOMINA Y OTROS QUE DERIV	-437,460.01	807,449.48	401,231.01	-31,241.54
211771	IMPUESTOS SOBRE EROGACIONES POR REMUNERA	-437,460.01	807,449.48	401,231.01	-31,241.54
2118	DEVOLUCIONES DE CONTRIBUCIONES POR PAGAR	-108,325.49	162,483.31	161,693.31	-107,535.49
21181	DEVOLUCIONES DE INGRESOS DE LA LEY DE IN	-108,325.49	162,483.31	161,693.31	-107,535.49
21181003	PACHUCA CRUZ JESUS ALEJANDR 2015	-629.00	629.00	0.00	0.00
21181004	ROMERO NAVA FILOGONIA 2015	-629.00	629.00	0.00	0.00
21181005	VASQUEZ RIOS MANUEL GUILLERMO 2018	-199.00	0.00	0.00	-199.00
21181006	MATADAMAS VARGAS HERIBERTO HEDY 2018	-107.94	0.00	0.00	-107.94
21181008	REYES ARAGON JOSE ARTEMIO 2018	-1,547.00	0.00	0.00	-1,547.00
21181009	VILLARREAL LARRAZABAL JAIME ALFONSO 2018	-42,893.45	0.00	0.00	-42,893.45
21181010	LAZARO MATEOS ALEJANDRO 2018	-453.00	0.00	0.00	-453.00
21181012	JAVIER SANDOVAL PEREZ	-3,382.00	0.00	0.00	-3,382.00
21181063	PABLO CRUZ SANCHEZ	-55,996.85	0.00	0.00	-55,996.85
211811	MILANO OPERADORA SA DE CV	-2,488.25	0.00	0.00	-2,488.25
2118110	GABRIELA ROSALIA MATHUZ ALONSO	0.00	9,316.00	9,316.00	0.00
2118111	SYOMARA FLOR SCHLESKE ,	0.00	17,304.00	17,304.00	0.00
2118112	LUIS FERNANDO AGUIRRE ANDRIACCI	0.00	27,535.00	27,535.00	0.00
2118113	RICARDO ALBERTO ESCOBAR IBARRA	0.00	3,382.00	3,382.00	0.00
2118114	AUREO SERGIO ORTIZ ORTIZ	0.00	3,382.00	3,382.00	0.00
2118116	TERESA RUIZ SANCHEZ	0.00	3,382.00	3,382.00	0.00
2118117	DAVID ALEJANDRO VICENTE SILVA	0.00	3,573.00	3,573.00	0.00
2118118	ERIKA MENDEZ LUIS	0.00	3,610.00	3,610.00	0.00
211812	GERSON ALEXANDRES SANCHEZ	0.00	903.00	903.00	0.00
211813	FRANCISCA VIOLETA ORTIZ SILVA	0.00	468.00	468.00	0.00
211815	IRENE AIDA LOPEZ GARCIA	0.00	5,588.35	5,588.35	0.00
211816	JUAN ANTONIO HERNANDEZ RAMIREZ	0.00	1,011.00	1,011.00	0.00
211817	Productos de Consumo Z SA de CV	0.00	43,724.00	43,724.00	0.00

NUMERO DE CUE	DESCRIPCION	SALDOS INICIAL	CARGOS	ABONOS	SALDO FINAL
211818	AURELVI ELIZABETH MARTINEZ RUIZ	0.00	0.00	468.00	-468.00
211819	NEOFIN S.A. DE C.V.	0.00	38,046.96	38,046.96	0.00
2119	OTRAS CUENTAS POR PAGAR A CORTO PLAZO	-8,516,960.16	223,799,138.54	220,969,758.23	-5,687,579.85
2119001	SERVICIOS R&P, S.C.	0.00	81,200.00	81,200.00	0.00
2119103	RODRIGUEZ CRISOSTOMO BERTA 2016	-1,361.00	0.00	0.00	-1,361.00
211911	DEVOLUCIONES SOBRE INFRACCIONES DE TRANS	-11,704.00	7,882.00	0.00	-3,822.00
211911005	SAMANTHA MENDEZ GARCIA	-7,882.00	7,882.00	0.00	0.00
2119112	SALVADOR JIMENEZ LOPEZ	-608.00	0.00	0.00	-608.00
2119114	JESUS ALEJANDRO MORALES ROMERO	-700.00	0.00	0.00	-700.00
2119115	NESTOR LEVI RUIZ GARCIA	-1,714.00	0.00	0.00	-1,714.00
2119116	SERGIO GARCIA PEÑA	-800.00	0.00	0.00	-800.00
211912	DEVOLUCION SOBRE PRESTACION DE SERVICIOS	-10,353.12	0.00	0.00	-10,353.12
211912001	ELISEO MANUEL MARTINEZ GARCIA	-10,353.12	0.00	0.00	-10,353.12
211915	DEVOLUCIONES EXCED PAGADOS CONTRIBUYENTE	-14,854.67	12,077.58	10,550.00	-13,327.09
211915002	ROSA MARIA BOLAÑOS DIEGO	-1,564.80	0.00	0.00	-1,564.80
211915003	VICTOR MANUEL AVENDAÑO CASTILLO	-903.00	0.00	0.00	-903.00
211915004	NANCY LAURA CRUZ MARTINEZ	-500.00	0.00	0.00	-500.00
21191502	AUTOMOTRIZ SERVA, S.A. DE C.V.	-331.00	0.00	0.00	-331.00
21191503	FINANCIERA INDEPEND SA B DE CV SOFOM ENR	-1,562.00	0.00	0.00	-1,562.00
21191505	HOTELES CON ALMA, S.A. DE C.V.	-3,687.00	0.00	0.00	-3,687.00
21191506	OTRAS DEVOL. MENORES PARA CONTRIBUYENTES	-2,197.46	12,077.58	10,550.00	-669.88
2119151	INMOBILIARIA SAFER SA DE CV	-1,807.00	0.00	0.00	-1,807.00
2119152	PEDRO ROLANDO QUERO MENDEZ	-1,834.41	0.00	0.00	-1,834.41
2119153	TOMAS CARBAJAL LORENZO	-468.00	0.00	0.00	-468.00
21199	OTRAS CUENTAS POR PAGAR A CP	-8,480,048.37	223,697,978.96	220,878,008.23	-5,660,077.64
21199006	PENSION ALIMENTICIA	-683,032.37	14,743,583.33	14,762,535.87	-701,984.91
21199016	INSTITUTO MEXICANO DEL SEGURO SOCIAL	0.00	90,142,823.35	90,142,823.35	0.00

PLAZA DE LA DANZA S/N,CENTRO , OAXACA MOJ7210102H1

NUMERO DE CUE	DESCRIPCION	SALDOS INICIAL	CARGOS	ABONOS	SALDO FINAL
21199017	MUNICIPIO DE OAXACA DE JUAREZ 2013,2015,	0.00	3,192,457.50	3,193,233.77	-776.27
21199020	LUIS ORLANDO MONTALVO ROSA	0.00	6,610.57	6,610.57	0.00
21199047	SINDICATO INDEPENDIENTE 3 DE MARZO	-48,800.00	625,726.56	613,649.02	-36,722.46
21199053	SINDICATO LIBRE DE EMPLEADOS Y	-34,975.00	327,224.02	385,577.28	-93,328.26
21199055	SECRETARIA DE FINANZAS DEL GOBIERNO	-5,783,326.21	25,428,721.21	19,645,395.00	0.00
21199097	COMITÉ MUNICIPAL PARA EL SISTEMA DE	0.00	8,651,361.61	8,651,361.61	0.00
2119910	BRICIA ESTELA AGUILAR TRUJILLO	0.00	1,020.00	1,020.00	0.00
21199104	SINDICATO INDEPENDIENTE 12 DE SEPTIEMBRE	-8,121.00	632,851.50	681,911.72	-57,181.22
2119911	EZEQUIEL PAREDES GANDARILLAS	0.00	600.00	600.00	0.00
21199110	NOEMI SORIANO AVENDAÑO	0.00	198,000.00	198,000.00	0.00
2119912	CARLOS ALBERTO PRIETO ROJAS	0.00	840.00	840.00	0.00
21199129	CUOTA SINDICAL	-586.09	2,172,567.48	2,430,190.54	-258,209.15
2119913	ROSA TRINIDAD DELGADO	0.00	240.00	240.00	0.00
21199130	APORTACION SINDICAL ESPECIAL	0.00	3,821,840.21	5,497,106.61	-1,675,266.40
21199131	ABONO PRESTAMO PENSIONES	-1,360,238.12	39,244,395.37	37,884,157.25	0.00
21199132	MONSERRAT MUÑOZ RAMIREZ	-8,000.00	0.00	-8,000.00	0.00
21199133	SEGURO DE VIDA METLIFE	0.00	280,198.11	280,198.11	0.00
21199134	PROGRAMA EDUCATIVO NACIONAL SA DE CV	-5,636.32	4,697,427.79	4,697,427.79	-5,636.32
21199135	SEGUROS INBURSA SA	0.00	204,039.96	204,039.96	0.00
21199136	COOPERATIVA ACREIMEX S.C DE AP RL	0.00	358,173.00	358,173.00	0.00
21199137	COOPERATIVA COOBIPA	0.00	9,124,787.65	9,124,787.65	0.00
21199138	ADELANTO EXPRESS	0.00	43,446.43	43,446.43	0.00
21199139	GRUPO NACIONAL PROVINCIAL	0.00	56,386.28	56,386.28	0.00
2119914	MARCO ANTONIO REYES HERNANDEZ	0.00	1,800.00	1,800.00	0.00
21199140	CAJA SIERRA GORDA SA DE CV	0.00	705,345.00	705,345.00	0.00
21199142	NUÑEZ BANUET SERVICIOS FUNERARIOS	0.00	1,720.00	1,720.00	0.00
21199143	DIREC DEL FONDO PARA LA ADMON DE JUSTIC	0.00	98,711.71	98,711.71	0.00

PLAZA DE LA DANZA S/N,CENTRO , OAXACA MOJ7210102H1

NUMERO DE CUE	DESCRIPCION	SALDOS INICIAL	CARGOS	ABONOS	SALDO FINAL
21199144	HXTI SA DE CV SOCIEDAD FINANCIERA	0.00	112,985.70	112,985.70	0.00
21199145	SERGIO PEREZ LUNA	0.00	9,281.64	9,281.64	0.00
21199146	FONACOT	-448,331.87	5,730,793.29	5,792,765.49	-510,304.07
2119915	CLEMENTE FERNANDO SALDIVAR MARTINEZ	0.00	1,260.00	1,260.00	0.00
21199156	TESORERIA DE LA FEDERACION	-61,323.49	5,179,697.51	6,925,916.64	-1,807,542.62
21199157	SONIA AVENDAÑO RIOS	-2,800.00	0.00	0.00	-2,800.00
21199158	GUDELIA CRUZ AVENDAÑO	-30,436.50	30,436.50	0.00	0.00
21199159	GIFOM SA DE CV	0.00	1,222,109.45	1,222,109.45	0.00
2119916	INOCENTE MANUEL SANCHEZ	0.00	1,200.00	1,200.00	0.00
21199162	LUIS ENRIQUE ARANGO TORRES	0.00	126,071.90	126,071.90	0.00
21199163	GUADALUPE JOSEFINA GARCIA AGUILAR	-3,080.40	10,473.60	7,393.20	0.00
21199164	HINV SA DE CV SOFOM ENR	0.00	4,733,329.59	4,733,329.59	0.00
21199167	POBLETE HERNANDEZ JACINTO MANUEL	0.00	1,149,037.52	1,200,170.59	-51,133.07
21199168	JAVIER CRISPIN ALBERTO VILLA (OPTIXALA)	0.00	5,270.00	5,270.00	0.00
21199169	ISABEL REINA CRUZ AQUINO	0.00	514,244.40	556,316.82	-42,072.42
2119917	ARNULFO GERARDO GUTIERREZ FLORES	0.00	1,620.00	1,620.00	0.00
21199170	ABRAHAM PAZ SANCHEZ	0.00	10,948.05	10,948.05	0.00
21199171	NAYELY MAYELA FUENTES MURUAGA	0.00	28,328.17	28,328.17	0.00
21199172	ARTURO FERNANDO ANDRADE ALCAZAR	0.00	6,000.00	6,000.00	0.00
21199173	FENAMM CONSULTORIA, S.C.	0.00	9,860.00	9,860.00	0.00
21199174	PENSION ALIMENTICIA REINTREGRADA ACUMULA	0.00	0.00	415,759.47	-415,759.47
2119918	FLORIBEL CRUZ SANCHEZ	0.00	1,500.00	1,500.00	0.00
2119919	HECTOR ELEAZAR ZURITA LOPEZ	0.00	1,560.00	1,560.00	0.00
211992	NOEMI ALAVEZ AQUINO	0.00	4,000.00	4,000.00	0.00
2119920	ABEL MARTINEZ CONTRERAS	0.00	1,440.00	1,440.00	0.00
2119921	FERNANDO GARCÍA MAYORAL	0.00	1,440.00	1,440.00	0.00
2119922	ESTELA GLORIA GARCIA PEREZ	0.00	1,260.00	1,260.00	0.00
2119923	RUFINO CARBALLO HERNANDEZ LOPEZ	0.00	1,500.00	1,500.00	0.00

NUMERO DE CUE	DESCRIPCION	SALDOS INICIAL	CARGOS	ABONOS	SALDO FINAL
2119924	JAIME AUSENCIO HERNANDEZ ARRAZOLA	0.00	1,980.00	1,980.00	0.00
2119925	JESUS FABIAN SALDIVAR MARTINEZ	0.00	1,080.00	1,080.00	0.00
211993	KARINA BURGOA MARTINEZ	0.00	5,140.00	5,140.00	0.00
211994	SAUL GONZALEZ ZARATE	0.00	8,244.00	8,244.00	0.00
211995	CARLOS ALBERTO SERRANO LOPEZ	0.00	1,009.00	1,009.00	0.00
211996	JANET LORENA ALMARAZ LOPEZ	0.00	10,000.00	10,000.00	0.00
211997	EDGAR JOAQUIN VELAZQUEZ MIGUEL	0.00	10,000.00	10,000.00	0.00
211998	MARIA DEL CARMEN PEREZ REYES	0.00	1,140.00	1,140.00	0.00
211999	MARIA DE JESUS ESTRADA ESCAMILLA	0.00	840.00	840.00	0.00
213	PORCIÓN A CORTO PLAZO DE LA DEUDA PÚBLIC	-85,900,000.02	85,910,000.02	80,000,000.00	-79,990,000.00
2131	PORCIÓN A CORTO PLAZO DE LA DEUDA PÚBLIC	-85,900,000.02	85,910,000.02	80,000,000.00	-79,990,000.00
21312	PORCIÓN A CP DE LOS PRÉSTAMOS DE LA DEU	-85,900,000.02	85,910,000.02	80,000,000.00	-79,990,000.00
2131201	BANSI, S.A. INST.DE BANCA MÚLTIPLE	-85,900,000.02	85,910,000.02	80,000,000.00	-79,990,000.00
215	PASIVOS DIFERIDOS A CORTO PLAZO	-9,922.94	14,766.28	14,766.16	-9,922.82
2151	INGRESOS COBRADOS POR ADELANTADO A CORTO	-7,899.90	0.00	0.00	-7,899.90
2151001	BAUTISTA PEREZ LUZ ESMERALDA 2018	-226.00	0.00	0.00	-226.00
2151002	CRUZ LOPEZ ESTHER SARAI 2018	-249.00	0.00	0.00	-249.00
2151003	CRUZ SIGUENZA ANDREA 2018	-272.00	0.00	0.00	-272.00
2151004	DE LOS SANTOS REYES ADRIANA 2018	-238.00	0.00	0.00	-238.00
2151005	FILIO HERNANDEZ CLAUDIA 2018	-170.00	0.00	0.00	-170.00
2151006	GALINDO DOMINGUEZ GLORIA 2018	-138.00	0.00	0.00	-138.00
2151007	GARCIA RIOS SOLEDAD MARITA 2018	-177.00	0.00	0.00	-177.00
2151008	HERAS NICOLAS NANCY YADIRA 2018	-282.00	0.00	0.00	-282.00
2151009	HERNANDEZ SANCHEZ PRISCILA 2018	-396.00	0.00	0.00	-396.00

NUMERO DE CUE	DESCRIPCION	SALDOS INICIAL	CARGOS	ABONOS	SALDO FINAL
2151010	IBAÑEZ SARMIENTO FRANCISCA 2018	-362.00	0.00	0.00	-362.00
2151011	LOPEZ PACHECO CONSTANTINO 2018	-249.00	0.00	0.00	-249.00
2151012	MATIAS LOPEZ PAULINA JUANA 2018	-226.00	0.00	0.00	-226.00
2151013	MILANO OPERADORA SA DE CV 2018	-3,034.90	0.00	0.00	-3,034.90
2151014	NICOLAS JIMENEZ PRIMITIVO 2018	-408.00	0.00	0.00	-408.00
2151015	RANDY FRANCISCO ESCOBEDO LOPEZ 2018	-294.00	0.00	0.00	-294.00
2151016	RENDON SERRANO ELIGIO 2018	-283.00	0.00	0.00	-283.00
2151017	RODRIGUEZ SOTO SERAFIN 2018	-159.00	0.00	0.00	-159.00
2151018	ROMAN MARTINEZ SERGIO ANTONIO 2018	-340.00	0.00	0.00	-340.00
2151019	VELASCO LOPEZ OSCAR JOSAFAT 2018	-294.00	0.00	0.00	-294.00
2151020	YESCAS RUIZ ABIMAEL 2018	-102.00	0.00	0.00	-102.00
2159	OTROS PASIVOS DIFERIDOS A CORTO PLAZO	-2,023.04	14,766.28	14,766.16	-2,022.92
21591	PASIVO TRANSITORIO ALMAC DE MATERIALES Y	-2,023.04	14,766.28	14,766.16	-2,022.92
219	OTROS PASIVOS A CORTO PLAZA	-2,398,692.58	47,970,874.96	49,376,135.94	-3,803,953.56
2191	INGRESOS POR CLASIFICAR	-2,398,692.58	47,970,874.96	49,376,135.94	-3,803,953.56
219101	SALDO ACUMULADO AL EJERCICIO 2018	-1,009,861.10	0.00	0.00	-1,009,861.10
219102	EJERCICIO 2019	-1,388,831.48	821,531.00	-224,166.10	-343,134.38
219103	EJERCICIO 2020	0.00	47,149,343.96	49,600,302.04	-2,450,958.08
221	CTAS POR PAGAR A LARGO PLAZO	-34,479,246.75	7,876,296.04	510,681.62	-27,113,632.33
2211	PROVEEDORES POR PAGAR A LARGO PLAZO	-34,479,246.75	7,876,296.04	510,681.62	-27,113,632.33
22111	DEUDAS POR ADQUIS DE BIENES Y SERVI X PA	-34,479,246.75	7,876,296.04	510,681.62	-27,113,632.33
22111002	BITEC BIENES Y TECNOSERVICIOS SA DE 2012	-6,269.54	6,269.54	0.00	0.00
22111003	CABAÑAS PONCE ENRIQUE CONCEPCION 2012	-3,596.00	3,596.00	0.00	0.00
22111004	IMPRESIONES COSIJOEZA SA DE CV 2012	-699.11	699.11	0.00	0.00
22111005	JERONIMO AQUINO PEDRO 2012	-574.20	574.20	0.00	0.00

PLAZA DE LA DANZA S/N,CENTRO , OAXACA MOJ7210102H1

NUMERO DE CUE	DESCRIPCION	SALDOS INICIAL	CARGOS	ABONOS	SALDO FINAL
22111006	LOPEZ FLORES PAUL EDGARDO 2012	-14,400.00	14,400.00	0.00	0.00
22111007	MANZANO OLIVERA MINERVA ALEJANDRA 2012	-84,357.02	84,357.02	0.00	0.00
22111008	MAQUINARIA Y REFACCIONES DIESEL SA 2012	-1,740.00	1,740.00	0.00	0.00
22111009	MARCOS RAMIREZ JULIANA 2012	-2,320.00	2,320.00	0.00	0.00
22111010	MARTINEZ JUAREZ OCTAVIO 2012	-51,522.30	51,522.30	0.00	0.00
22111011	MARTINEZ VALDEZ JULIO CESAR 2012	-26,317.23	26,317.23	0.00	0.00
22111012	MEDIOS LIBERTAD S DE RL 2012	-6,960.00	6,960.00	0.00	0.00
22111013	MEIXUEIRO HERNANDEZ DULCE MARIACONC 2012	-52,221.50	52,221.50	0.00	0.00
22111014	MEJIA HERNANDEZ LENIN BARUCH 2012	-26,317.23	26,317.23	0.00	0.00
22111015	CONSTRUCTORA DEJUCA SA DE CV 2013	-503,996.54	1,007,993.08	503,996.54	0.00
22111016	DESARROLLO CONSTRUCTIVO DE ANTEQUER 2013	-23,756.80	0.00	0.00	-23,756.80
22111017	JIMENEZ GONZALEZ JESUS RENE 2013	-1,026,521.38	0.00	0.00	-1,026,521.38
22111018	PERSESA SA DE CV 2013	-6,548,851.80	0.00	0.00	-6,548,851.80
22111019	AGENCIA DE PUBLICIDAD Y MARKETING 2014	-13,920.00	13,920.00	0.00	0.00
22111020	ALAN EDWIIN MARTINEZ GONZALEZ 2014	-115,756.40	115,756.40	0.00	0.00
22111021	AUTO SERVICIO LEMANS DE OAXACA 2014	-297,581.32	297,581.32	0.00	0.00
22111022	BUSTAMANTE DEL VALLE JOSE LUIS 2014	-720,000.00	0.00	0.00	-720,000.00
22111023	BUSTAMANTE GOMEZ SANDOVAL MERCEDES 2014	-17,200.67	17,200.67	0.00	0.00
22111024	CABRERA RODRIGUEZ LAZARO 2014	-290,656.53	290,656.53	0.00	0.00
22111025	CONSTRUCCIONES AMBIENTALES HC 2014	-9,512.00	9,512.00	0.00	0.00
22111026	EAGLE GLOBAL BUSINESS SA DE CV 2014	-29,250.00	29,250.00	0.00	0.00
22111027	ELECTRICA MEXICANA DE ANTEQUERA SA 2014	-10,521.26	10,521.26	0.00	0.00
22111028	ESPINOZA MARTINEZ VIOLETA OLIVIA 2014	-39,776.40	39,776.40	0.00	0.00
22111029	FERNANDEZ AHUMADA MARIA LILIA 2014	-8,700.00	8,700.00	0.00	0.00
22111030	HERNANDEZ RAMIREZ ARTEMIO 2014	-661,918.31	661,918.31	0.00	0.00

NUMERO DE CUE	DESCRIPCION	SALDOS INICIAL	CARGOS	ABONOS	SALDO FINAL
22111031	HOTEL VICTORIA SA DE CV 2014	-77,616.19	77,616.19	0.00	0.00
22111032	IMPULSO LABORAL FRATERNIDAD ARCOÍRI 2014	-18,908.00	18,908.00	0.00	0.00
22111033	LOPEZ MARTINEZ MARBELLA YURICEL 2014	-2,529.38	2,529.38	0.00	0.00
22111034	LUCIA RAMIREZ SANABRIA 2014	-3,248.00	3,248.00	0.00	0.00
22111035	MAQUINAS GECAPA S.A. DE C.V 2014	-30,769.43	30,769.43	0.00	0.00
22111036	MECANICO AUTOPARTES Y DIESEL 2014	-84,097.68	84,097.68	0.00	0.00
22111037	MENDEZ LEON GARCIA JUAN JOSE 2014	-23,278.27	23,278.27	0.00	0.00
22111038	PACHECO PINACHO MARCELINO 2014	-320,467.40	320,467.40	0.00	0.00
22111039	PASCUAL CARREÑO DELFINO MANUEL 2014	-19,348.80	19,348.80	0.00	0.00
22111040	PLATAS PEREZ GUADALUPE 2014	-95,120.00	95,120.00	0.00	0.00
22111041	PROYECTOS Y ASESORIA VIAL, SA DE CV 2014	-56,782.41	56,782.41	0.00	0.00
22111042	RODRIGUEZ CRUZ ROLANDO 2014	-27,745.20	27,745.20	0.00	0.00
22111043	SEMEX S.A. DE C.V. 2014	-52,872.41	52,872.41	0.00	0.00
22111044	SIND DE TRAB TRANSP Y DE LA CONST E 2014	-4,442.80	4,442.80	0.00	0.00
22111045	TECNOFERRE DE MEXICO SA DE CV 2014	-674.73	674.73	0.00	0.00
22111046	TLAPALERIA, FERRETERIA Y MATERIALES 2014	-13,572.00	13,572.00	0.00	0.00
22111047	TORRES CASAS MARCO ANTONIO 2014	-6,500.00	6,500.00	0.00	0.00
22111048	TRANSPORTADORA TURISTICA Y DE PASAJ 2014	-8,444.80	8,444.80	0.00	0.00
22111049	SAUL MARTINEZ BATA 2015	-80,668.72	80,668.72	0.00	0.00
22111050	ABASTECEDORA COMERCIAL DE ARTICULOS 2016	-14,190.28	14,190.28	0.00	0.00
22111051	ABASTECEDORA Y COMERCIALIZADORA 2016	-51,419.55	51,419.55	0.00	0.00
22111052	ADMINISTRADORA DE EVENTOS 2016	-113,274.00	113,274.00	0.00	0.00
22111053	AGUAS BEEU GUININEU NISA SA DE CV 2016	-34,038.00	34,038.00	0.00	0.00
22111054	ALEJANDRO FAVIO HERNANDEZ DIAZ 2016	-4,408.00	4,408.00	0.00	0.00
22111055	ARTE EDUCACION Y MANOS DE AMOR AC 2016	-20,000.00	20,000.00	0.00	0.00
22111056	AUTOS MEXICANOS SA DE CV 2016	-8,807.77	8,807.77	0.00	0.00

NUMERO DE CUE	DESCRIPCION	SALDOS INICIAL	CARGOS	ABONOS	SALDO FINAL
22111057	BARRITA ZEBADUA EDILBERTO RICARDO 2016	-7,772.00	7,772.00	0.00	0.00
22111058	BRETON CASTILLO GERARDO ADALBERTO 2016	-37,916.92	37,916.92	0.00	0.00
22111059	CASTELLANOS BOLAÑOS JORGE ALBERTO 2016	-13,815.60	13,815.60	0.00	0.00
22111060	CASTOR MODELOS TECNICOS Y2016	-370,846.24	370,846.24	0.00	0.00
22111061	CATEDRAL RESTAURANTE BAR SA DE CV 2016	-2,754.00	2,754.00	0.00	0.00
22111062	CDE ADMINISTRACION MIXTECA SA DE CV 2016	-1,450.00	1,450.00	0.00	0.00
22111063	CESAR DANIEL CASTRO RAMIREZ 2016	-20,781.88	20,781.88	0.00	0.00
22111064	COMERCIALIZADORA ARAVESA SA DE CV 2016	-8,507.44	8,507.44	0.00	0.00
22111065	COMERCIALIZADORA DE BIENES E INSUMO 2016	-26,159.60	26,159.60	0.00	0.00
22111066	COMERCIALIZADORA Y PRESTADORA 2016	-116,000.00	116,000.00	0.00	0.00
22111067	CONSULTORES JURIDICOS ULARECHE 2016	-2,185,474.80	0.00	0.00	-2,185,474.80
22111068	DESARROLLADORES URBANOS 2016	-2,373,645.24	0.00	0.00	-2,373,645.24
22111069	DIAZ ORDAZ VASQUEZ EDITH 2016	-5,568.00	5,568.00	0.00	0.00
22111070	DISEÑO ORGANIZACION Y VILLA DE ZAACHILA	-89,778.98	89,778.98	0.00	0.00
22111071	DISTRIBUCIONES FRAGASA SA DE CV 2016	-77,188.19	77,188.19	0.00	0.00
22111072	EDUARDO ALEJANDRO HERNANDEZ HEREDIA 2016	-12,180.00	12,180.00	0.00	0.00
22111073	EOLICA DE ARRIAGA S A P I DE CV 2016	-9,652,398.24	0.00	0.00	-9,652,398.24
22111074	ESTACION DE SERVICIO OAXACA SA DE 2016	-350,307.62	350,307.62	0.00	0.00
22111075	ESTO COMERCIALIZADORA, S.A. DE C.V. 2016	-16,481.28	16,481.28	0.00	0.00
22111076	FUENTES SANTIAGO ROBERTO FELICIANO 2016	-167,040.00	167,040.00	0.00	0.00
22111077	FUMISUR S DE RL DE CV 2016	-2,958.00	2,958.00	0.00	0.00
22111078	GASOLINERAS SUREÑAS S DE RL DE CV 2016	-1,872,665.22	0.00	0.00	-1,872,665.22
22111079	GRUPO KABEM DISTRIBUCIONES SA DE CV 2016	-52,531.92	52,531.92	0.00	0.00
22111080	GRUPO ROSCH SA DE CV 2016	-60,199.94	60,199.94	0.00	0.00
22111081	HACIENDA SANTA MARTHA DE BARCENA SA 2016	-206,264.24	206,264.24	0.00	0.00

PLAZA DE LA DANZA S/N,CENTRO , OAXACA MOJ7210102H1

NUMERO DE CUE	DESCRIPCION	SALDOS INICIAL	CARGOS	ABONOS	SALDO FINAL
22111082	HERNANDEZ MONTES JUAN CARLOS 2016	-108,500.00	108,500.00	0.00	0.00
22111083	HIGINIO HERNANDEZ GOPAR 2016	-237,349.82	237,349.82	0.00	0.00
22111084	INGENIERIA TUBOS Y SELLOS, SA DE CV 2016	-61,364.00	61,364.00	0.00	0.00
22111085	INSUMOS PARA LA OFICINA AQUETZALICU 2016	-50,870.06	50,870.06	0.00	0.00
22111086	IRMA CAROLINA RAMIREZ MATIAS 2016	-388,800.00	0.00	0.00	-388,800.00
22111087	ITZAYANA GUIZAR MANUEL 2016	-15,658.44	15,658.44	0.00	0.00
22111088	JOSE MANUEL ACEVEDO CARRILLO 2016	-75,723.00	75,723.00	0.00	0.00
22111089	LILIANA NAVARRETE LOPEZ 2016	-23,118.80	23,118.80	0.00	0.00
22111090	LIS AGUILAR AGUILAR 2016	-360,612.00	360,612.00	0.00	0.00
22111091	LOGISYSTEM SA DE CV 2016	-49,276.80	49,276.80	0.00	0.00
22111092	MANUEL CORTES GONZALEZ 2016	-3,500.00	3,500.00	0.00	0.00
22111093	MARIA AMPARO RUIZ SOLANA 2016	-217,834.24	217,834.24	0.00	0.00
22111094	MARTINEZ OLIVERA CARLOS 2016	-7,800.00	7,800.00	0.00	0.00
22111095	MAURO ARANGO SORROZA 2016	-5,800.00	5,800.00	0.00	0.00
22111096	MAYORISTAS EN COMPUTO DE ANTEQUERA 2016	-2,988.00	2,988.00	0.00	0.00
22111097	NUÑEZ PALACIOS LUIS MARIO 2016	-128,298.16	128,298.16	0.00	0.00
22111098	OACOFA SA DE CV 2016	-195,281.64	0.00	0.00	-195,281.64
22111099	PIPERNET SA DE CV 2016	-280,781.99	0.00	0.00	-280,781.99
22111100	PRODUCTOS GRAFICOS EL CASTOR SA DE 2016	-79,761.60	79,761.60	0.00	0.00
22111101	RAMIREZ TENORIO CARLOS 2016	-6,575.00	6,575.00	0.00	0.00
22111102	RAMON JULIO JIMENEZ PEREZ 2016	-75,643.83	75,643.83	0.00	0.00
22111103	REMIGIO PABLO HERNANDEZ 2016	-5,500.00	5,500.00	0.00	0.00
22111104	SACRAMENTO GABRIEL VASQUEZ SALINAS 2016	-6,322.00	6,322.00	0.00	0.00
22111105	SANCHEZ ZARATE ALEX ALBERTO 2016	-9,003.34	9,003.34	0.00	0.00
22111106	SICOSU SA DE CV 2016	-144,801.86	0.00	0.00	-144,801.86
22111107	SURTIDORA Y COMERCIALIZADORA 2016	-140,998.00	140,998.00	0.00	0.00

NUMERO DE CUE	DESCRIPCION	SALDOS INICIAL	CARGOS	ABONOS	SALDO FINAL
22111108	VEMEQUIM S.A. DE C.V. 2016	-16,738.80	16,738.80	0.00	0.00
22111109	VILLALOBOS BLANHIR LAURA 2016	-492,478.00	0.00	0.00	-492,478.00
22111110	VYANEY ORTIZ HERNANDEZ 2016	-39,382.00	39,382.00	0.00	0.00
22111111	ZOIRA LETICIA RODRIGUEZ MELO2016	-20,242.00	20,242.00	0.00	0.00
22111112	AGENCIA DE VIAJES EL 2017	-29,940.04	0.00	0.00	-29,940.04
22111113	ESTRUCTURAS INTEGRALES EN 2017	-584,902.47	0.00	0.00	-584,902.47
22111114	GRECIA NAVARRETE VICTORIA 2018	-6,750.00	0.00	0.00	-6,750.00
22111115	MANE IDEAS INNOVADORAS EN DISEÑO 2018	-115,000.00	0.00	0.00	-115,000.00
22111116	PATRICIA LILIANA BECERRA 2018	-3,000.00	0.00	0.00	-3,000.00
22111117	RIGOBERTO GREGORIO CRUZ ZIGA 2018	-3,870.00	0.00	0.00	-3,870.00
22111118	SURTIDORA AMOZOC DE MEXICO SA DE CV 2018	-1,941.72	0.00	0.00	-1,941.72
22111119	AUTOMOTORES ANTEQUERA OAXACA SA DE CV 20	-9,631.57	9,631.57	0.00	0.00
22111120	ORGANIZACION PAPELERA TAURO SA DE CV 201	-7,144.74	7,144.74	0.00	0.00
22111121	CANSECO GOMEZ ROSA ENEIDA 2012-2016	-16,971.67	16,971.67	0.00	0.00
22111122	PANIFICADORA BAMBY DE OAXACA SA DE 2012-	-11,470.07	11,470.07	0.00	0.00
22111123	RUIZ JIMENEZ SARA 2012-2016	-20,435.72	20,435.72	0.00	0.00
22111124	COMERCIALIZADORA OSIBEL SA DE CV 2014-20	-132,396.85	132,396.85	0.00	0.00
22111125	OSCAR SADI PEREZ LEON 2014-2016	-132,054.40	132,054.40	0.00	0.00
22111126	ADELANTO EXPRESS SA D CV 2016-2017-2018	-80,532.94	80,532.94	0.00	0.00
22111127	GOBIERNO DEL ESTADO DE OAXACA/2012	-898.00	898.00	0.00	0.00
22111128	GONZALEZ AMAYA ALICIA 2012	-20,967.00	20,967.00	0.00	0.00
22111129	JAIME TREJO JOSE LUIS 2012-2016	-296,532.55	0.00	0.00	-296,532.55
22111130	MEDAM S DE RL DE CV 2012-2017	-3,688.80	3,688.80	0.00	0.00
22111131	TELEFONOS DE MEXICO SAB DE CV 2012-2017	-4,128.80	4,128.80	0.00	0.00
22111132	LOPEZ CARRILLO ARMANDO MOISES 2013-2014	-80,624.74	80,624.74	0.00	0.00
22111133	SOLANO RAMIREZ CARLOS 2013-2016	-166,238.58	0.00	0.00	-166,238.58

PLAZA DE LA DANZA S/N,CENTRO , OAXACA MOJ7210102H1

NUMERO DE CUE	DESCRIPCION	SALDOS INICIAL	CARGOS	ABONOS	SALDO FINAL
22111134	RICARDO EDGAR LEYVA GODINEZ 2017	0.00	6,685.08	6,685.08	0.00
222	DOCTOS POR PAGAR A LARGO PLAZO	-5,452,395.34	379,116.00	112,507.32	-5,185,786.66
2229	OTROS DOCTOS POR PAGAR A LARGO PLAZO	-5,452,395.34	379,116.00	112,507.32	-5,185,786.66
2229001	DON APOYO SA DE CV SOFOM ENR	-694.85	694.85	0.00	0.00
2229002	FOMEPADE SA DE CV SOFOM ENR 2013-2015	-102,541.30	102,541.30	0.00	0.00
2229003	FUNDACION DE LOS EMPRESARIOS 2013 Y 2018	-5,626.79	5,626.79	0.00	0.00
2229004	INST CAPACITACION DE INDUST DE 2013 Y 20	-27,174.35	27,174.35	0.00	0.00
2229005	SEGUROS INBURSA SA GRUPO FINANCIERO 2014	-1,628.60	1,628.60	0.00	0.00
2229006	SISTEMA COOPERATIVO LA COLONIA 2012-2013	112,480.00	0.00	112,480.00	0.00
2229007	TESORERIA DE LA FEDERACION 2014	-51,201.00	51,201.00	0.00	0.00
2229008	PEDRO HERNANDEZ MARIA LUISA 2013,14,15,1	-326,170.58	0.00	0.00	-326,170.58
2229009	SAN JUAN SANTIAGO ALBERTA 2013,14,15,16,	-260,810.37	0.00	0.00	-260,810.37
2229011	MUNICIPIO DE SAN ANTONIO DE LA CAL 2013	-6,752.00	6,752.00	0.00	0.00
2229012	LUIS GARCIA ZENAIDA 2013-2014	-1,064.25	1,064.25	0.00	0.00
2229013	MENDOZA CRUZ MANUEL PABLO 2013	-580.00	580.00	0.00	0.00
2229014	SANTIAGO CUEVAS LEONOR 2014	-710.70	710.70	0.00	0.00
2229015	LOPEZ VASQUEZ MARIA DEL PILAR 20014	-735.20	735.20	0.00	0.00
2229016	PORRAS GOMEZ GUADALUPE 2017	-1,000.00	1,000.00	0.00	0.00
2229017	BARRITA DOMINGUEZ IRAIS LILIANA 2016-201	-71,728.23	0.00	0.00	-71,728.23
2229018	SAN MARTIN RAMIREZ MARINA 2016-2017	-1,258.40	1,258.40	0.00	0.00
2229019	RODRIGO ISIDRO LURIA MARTINEZ 2018	-22,500.00	22,500.00	0.00	0.00
2229020	HERNANDEZ ARANGO CONSUELO SOLEDAD 2017-2	-74,154.41	0.00	0.00	-74,154.41
2229021	CORDOVA ILESCAS ISAURA SOLEDAD 2017-2018	-57,331.50	0.00	0.00	-57,331.50
2229022	AUDELO BIBIANA AIDEE 2017-2018	-9,883.13	0.00	0.00	-9,883.13

NUMERO DE CUE	DESCRIPCION	SALDOS INICIAL	CARGOS	ABONOS	SALDO FINAL
2229023	REYES ESPINOZA JOSEFA 2017	-1,191.50	0.00	0.00	-1,191.50
2229024	VEGA MENDOZA MARTHA ITZEL 2018	-11,129.44	0.00	0.00	-11,129.44
2229025	VALIAN PEREZ TANIA 2018	-681.10	0.00	0.00	-681.10
2229026	CORTES FLORES LEONOR 2013-2014	-2,046.05	0.00	0.00	-2,046.05
2229027	CRUZ RAMIREZ ARACELI 2015	-2,023.15	2,023.15	0.00	0.00
2229028	COMITÉ MUNICIPAL PARA EL SISTEMA DE 2016	-1,640,000.00	0.00	0.00	-1,640,000.00
2229029	INSTITUO DEL FONDO NACIONAL PARA E 2012-	-38,087.10	38,087.10	0.00	0.00
2229030	SINDICATO INDEPENDIENTE 3 DE MARZO 2013,	-4,071.80	4,071.80	0.00	0.00
2229031	SINDICATO LIBRE DE EMPLEADOS Y 2013	-6,195.00	6,195.00	0.00	0.00
2229032	SINDICATO INDEPENDIENTE 12 DE SEPTIEMBRE	-640.10	640.10	0.00	0.00
2229033	RUIZ CERVANTES FRANCISCO JOSE 2015	-10,000.00	10,000.00	0.00	0.00
2229034	PACHECO ZAVALA MAYRLE 2016	-21,692.70	21,692.70	0.00	0.00
2229035	ROMAN LAMBERTO GONZALEZ CARMONA 2016	-14,669.70	14,669.70	0.00	0.00
2229036	FIDEL CARLOS TAMAYO CANSECO 2014	-3,278.72	3,278.72	0.00	0.00
2229037	MATUS MARTINEZ JESUS 2016	-18,128.70	18,128.70	0.00	0.00
2229038	RAFAEL VICHIDO LUNA 2017	-1,000.00	1,000.00	0.00	0.00
2229039	FRANCISCO JAVIER ROJAS JUAREZ 2015	-11,710.97	11,710.97	0.00	0.00
2229040	MELGOZA MARTIN DEL CAMPO CARLOS 2014	-2,200.00	2,200.00	0.00	0.00
2229041	RUIZ BAUTISTA ARIEL CECILIO 2014 Y 2018	-7,963.64	7,963.64	0.00	0.00
2229042	SANTIAGO TRIGUEROS MARIETTE ALEJAND 2017	-839.64	839.64	0.00	0.00
2229043	RAUL CASTELLANOS BALTAZAR 2018	-150,000.00	0.00	0.00	-150,000.00
2229044	JUAREZ GARCIA VALENTE ALEJANDRO 2017	-21,120.00	0.00	0.00	-21,120.00
2229045	GALAN MUÑOZ LEONARDO RAFAEL 2017	-1,782.00	0.00	0.00	-1,782.00
2229046	MUNICIPIO DE OAXACA DE JUAREZ 2013,2015,	-944,457.48	13,147.34	27.32	-931,337.46
2229047	RET. DE ISR SUEL Y SAL EJERC ANTERIORES	-1,497,307.13	0.00	0.00	-1,497,307.13
2229048	RET. DE ISR SERV PROF EJERC ANTERIORES	-94,026.10	0.00	0.00	-94,026.10

PLAZA DE LA DANZA S/N,CENTRO , OAXACA MOJ7210102H1

NUMERO DE CUE	DESCRIPCION	SALDOS INICIAL	CARGOS	ABONOS	SALDO FINAL
2229049	RET DE ISR POR ARREND DE EJERC ANTERIORE	-22,265.92	0.00	0.00	-22,265.92
2229050	RET ISR POR HON ASIM A SAL DE EJERC ANT	-12,821.74	0.00	0.00	-12,821.74
3	HACIENDA PÚBLICA /PATRIMONIO	-568,682,010.66	347,107,731.40	256,843,185.63	-478,417,464.89
31	PATRIMONIO CONTRIBUIDO	-385,211,712.97	0.00	34,972,154.57	-420,183,867.54
311	APORTACIONES	-377,826,414.47	0.00	0.00	-377,826,414.47
312	DONACIONES DE CAPITAL	-7,385,298.50	0.00	34,972,154.57	-42,357,453.07
32	PATRIMONIO GENERADO	-183,470,297.69	347,107,731.40	221,871,031.06	-58,233,597.35
321	RESULTADOS DEL EJERCICIO:(AHORRO/DESAHOR	-210,545,097.58	210,545,097.58	0.00	0.00
322	RESULTADOS DE EJERCICIOS ANTERIORES	16,563,326.88	136,562,633.82	212,906,367.69	-59,780,406.99
325	RECTIFICACIONES DE RESULTADOS DE EJERCIC	10,511,473.01	0.00	8,964,663.37	1,546,809.64
3251	CAMBIOS EN POLITICAS CONTABLES	-3,955,796.23	0.00	8,646,081.11	-12,601,877.34
32511	CAMBIOS EN POLITICAS CONTABLES	-3,955,796.23	0.00	8,646,081.11	-12,601,877.34
3252	CAMBIOS POR ERRORES CONTABLES	14,748,199.24	0.00	317,324.26	14,430,874.98
32521	CANCELACION INGRESOS EJ ANTERIORES	14,748,199.24	0.00	0.00	14,748,199.24
32522	CAMBIOS POR ERRORES CONTABLES	0.00	0.00	317,324.26	-317,324.26
3253	RECONOCIMIENTO INGRESOS EJERC. ANTERIORE	-280,930.00	0.00	1,258.00	-282,188.00
4	INGRESOS Y OTROS BENEFICIOS	0.00	0.03	1,563,216,672.86	-1,563,216,672.83
41	INGRESOS DE GESTIÓN	0.00	0.00	293,748,510.88	-293,748,510.88
411	IMPUESTOS	0.00	0.00	132,613,781.61	-132,613,781.61
4111	IMPUESTOS SOBRE LOS INGRESOS	0.00	0.00	361,015.84	-361,015.84
41111	DIVERSIONES Y ESPECTÁCULOS PÚBLICOS	0.00	0.00	361,015.84	-361,015.84
4112	IMPUESTOS SOBRE EL PATRIMONIO	0.00	0.00	84,435,734.18	-84,435,734.18
41121	PREDIAL	0.00	0.00	84,435,734.18	-84,435,734.18
4113	IMPUESTOS SOBRE LA PRODUCCIÓN, EL CONSUM	0.00	0.00	37,470,718.50	-37,470,718.50
41130	TRASLADO DE DOMINIO	0.00	0.00	37,470,718.50	-37,470,718.50
4117	ACCESORIOS DE IMPUESTOS	0.00	0.00	9,380,365.36	-9,380,365.36

NUMERO DE CUE	DESCRIPCION	SALDOS INICIAL	CARGOS	ABONOS	SALDO FINAL
41171	RECARGOS	0.00	0.00	7,234,252.30	-7,234,252.30
41172	GASTOS DE EJECUCIÓN	0.00	0.00	525,359.89	-525,359.89
41173	SANCIONES	0.00	0.00	1,620,753.17	-1,620,753.17
4119	OTROS IMPUESTOS	0.00	0.00	965,947.73	-965,947.73
41191	IMPUESTOS ADICIONALES	0.00	0.00	965,947.73	-965,947.73
414	DERECHOS	0.00	0.00	146,080,884.50	-146,080,884.50
4141	DERECHOS POR EL USO, GOCE, APROVECHAMIEN	0.00	0.00	21,632,753.71	-21,632,753.71
41410	VÍA PÚBLICA	0.00	0.00	55,940.54	-55,940.54
41411	MERCADOS PÚBLICOS	0.00	0.00	8,780,130.14	-8,780,130.14
41412	PANTEONES	0.00	0.00	7,717,137.39	-7,717,137.39
41415	CORRALONES MUNICIPALES	0.00	0.00	424,894.65	-424,894.65
41416	ESTACIONAMIENTO MUNICIPAL	0.00	0.00	4,654,650.99	-4,654,650.99
4143	DERECHOS POR PRESTACIÓN DE SERVICIOS	0.00	0.00	120,885,172.87	-120,885,172.87
41430	SERVICIOS PRESTADOS	0.00	0.00	807,056.63	-807,056.63
41431	DERECHOS POR CERTIFICACIONES, LICENCIAS	0.00	0.00	76,897,935.84	-76,897,935.84
41432	SERVICIOS PRESTADOS EN MATERIA DE SALUD	0.00	0.00	391,933.11	-391,933.11
41433	SERVICIOS PRESTADOS EN MATERIA DE SEGURI	0.00	0.00	6,297,801.76	-6,297,801.76
41434	SERVICIOS PRESTADOS EN MATERIA DE EDUCAC	0.00	0.00	381,460.73	-381,460.73
41435	SERVICIOS PRESTADOS EN MATERIA DE ALUMBR	0.00	0.00	32,968,881.80	-32,968,881.80
41437	LIC.Y PERM PARA EXPLOT APARAT MEC,ELECTR	0.00	0.00	364,712.62	-364,712.62
41438	DERECHO DEL REGISTRO FISCAL INMOBILIARIO	0.00	0.00	2,775,390.38	-2,775,390.38
4144	ACCESORIOS DE DERECHOS	0.00	0.00	3,562,957.92	-3,562,957.92
41441	ACCESORIOS DE DERECHOS	0.00	0.00	3,562,957.92	-3,562,957.92
415	PRODUCTOS DE TIPO CORRIENTE	0.00	0.00	9,498,259.91	-9,498,259.91
4151	PRODUCTOS DERIVADOS DEL USO Y APROVECHAM	0.00	0.00	9,498,259.91	-9,498,259.91
41511	ARREND.EXPLOTAC.O VTA.DE BIENES MUEBLES.	0.00	0.00	1,752,925.36	-1,752,925.36
41512	PRODUCTOS FINANCIEROS	0.00	0.00	7,745,334.55	-7,745,334.55
416	APROVECHAMIENTOS DE TIPO CORRIENTE	0.00	0.00	5,555,584.86	-5,555,584.86

PLAZA DE LA DANZA S/N,CENTRO , OAXACA MOJ7210102H1

NUMERO DE CUE	DESCRIPCION	SALDOS INICIAL	CARGOS	ABONOS	SALDO FINAL
4162	MULTAS	0.00	0.00	5,039,974.69	-5,039,974.69
41621	MULTAS FISCALES	0.00	0.00	881,548.54	-881,548.54
41622	MULTAS DE TRÁNSITO LOCAL	0.00	0.00	3,902,999.94	-3,902,999.94
41623	MULTAS ADMINISTRATIVAS	0.00	0.00	255,426.21	-255,426.21
4169	OTROS APROVECHAMIENTOS	0.00	0.00	515,610.17	-515,610.17
41699	APROVECHAMIENTOS DIVERSOS	0.00	0.00	515,610.17	-515,610.17
42	PARTICIPACIONES, APORTACIONES, TRANSFERE	0.00	0.00	1,266,199,536.12	-1,266,199,536.12
421	PARTICIPACIONES Y APORTACIONES	0.00	0.00	1,266,199,536.12	-1,266,199,536.12
4211	PARTICIPACIONES	0.00	0.00	927,156,690.63	-927,156,690.63
42111	PARTICIPACIONES FEDERALES	0.00	0.00	927,156,690.63	-927,156,690.63
4212	APORTACIONES	0.00	0.00	312,408,839.49	-312,408,839.49
42121	FONDO DE APORTACIONES FEDERALES	0.00	0.00	312,408,839.49	-312,408,839.49
4213	CONVENIOS	0.00	0.00	26,634,006.00	-26,634,006.00
42130	CONVENIOS FEDERALES	0.00	0.00	26,634,006.00	-26,634,006.00
43	OTROS INGRESOS Y BENEFICIOS	0.00	0.03	3,268,625.86	-3,268,625.83
439	OTROS INGRESOS Y BENEFICIOS VARIOS	0.00	0.03	3,268,625.86	-3,268,625.83
4399	OTROS INGRESOS Y BENEFICIOS VARIOS	0.00	0.03	3,268,625.86	-3,268,625.83
43993	OTROS INGRESOS EXTRAORDINARIOS	0.00	0.03	2,733.71	-2,733.68
43994	PROVENIENTES DEL INST. MEXICANO SEG.SOC.	0.00	0.00	3,265,892.15	-3,265,892.15
5	GASTOS Y OTRAS PÉRDIDAS	0.00	1,459,885,084.30	3,139,893.56	1,456,745,190.74
51	GASTOS DE FUNCIONAMIENTO	0.00	1,414,436,472.79	3,139,893.56	1,411,296,579.23
511	SERVICIOS PERSONALES	0.00	1,157,814,776.35	425,341.37	1,157,389,434.98
5111	REMUNERACIONES AL PERSONAL DE CARÁCTER P	0.00	313,869,626.46	0.00	313,869,626.46
51111	DIETAS	0.00	3,734,648.49	0.00	3,734,648.49
51112	HABERES	0.00	112,822,497.60	0.00	112,822,497.60
51113	SUELDOS BASE AL PERSONAL PERMANENTE	0.00	197,312,480.37	0.00	197,312,480.37
5112	REMUNERACIONES AL PERSONAL DE CARÁCTER T	0.00	65,273,379.06	0.00	65,273,379.06

PLAZA DE LA DANZA S/N,CENTRO , OAXACA MOJ7210102H1

NUMERO DE CUE	DESCRIPCION	SALDOS INICIAL	CARGOS	ABONOS	SALDO FINAL
51121	HONORARIOS ASIMILABLES A SALARIOS	0.00	1,698,173.95	0.00	1,698,173.95
51122	SUELDOS BASE AL PERSONAL EVENTUAL	0.00	63,575,205.11	0.00	63,575,205.11
5113	REMUNERACIONES ADICIONALES Y ESPECIALES	0.00	487,366,840.95	0.00	487,366,840.95
51131	PRIMAS POR AÑOS DE SERVICIOS EFECTIVOS P	0.00	32,674,638.54	0.00	32,674,638.54
51132	PRIMAS DE VACACIONES, DOMINICAL Y GRATIF	0.00	83,070,805.61	0.00	83,070,805.61
51133	HORAS EXTRAORDINARIAS	0.00	79,337,264.31	0.00	79,337,264.31
51134	COMPENSACIONES	0.00	292,284,132.49	0.00	292,284,132.49
5114	SEGURIDAD SOCIAL	0.00	90,832,823.37	0.00	90,832,823.37
51141	APORTACIONES DE SEGURIDAD SOCIAL	0.00	81,390,302.30	0.00	81,390,302.30
51143	APORTACIONES AL SISTEMA PARA EL RETIRO	0.00	8,752,521.05	0.00	8,752,521.05
51144	APORTACIONES PARA SEGUROS	0.00	690,000.02	0.00	690,000.02
5115	OTRAS PRESTACIONES SOCIALES Y ECONÓMICAS	0.00	191,111,005.39	425,341.37	190,685,664.02
51151	CUOTAS PARA EL FONDO DE AHORRO Y FONDO D	0.00	31,043,126.22	0.00	31,043,126.22
51153	PRESTACIONES Y HABERES DE RETIRO	0.00	3,359,615.52	0.00	3,359,615.52
51154	PRESTACIONES CONTRACTUALES	0.00	153,111,893.00	425,341.37	152,686,551.63
51159	OTRAS PRESTACIONES	0.00	3,596,370.65	0.00	3,596,370.65
5117	PAGO DE ESTÍMULOS A SERVIDORES PÚBLICOS	0.00	9,361,101.12	0.00	9,361,101.12
51171	ESTIMULOS	0.00	9,361,101.12	0.00	9,361,101.12
512	MATERIALES Y SUMINISTROS	0.00	78,239,341.59	23,012.84	78,216,328.75
5121	MATERIALES DE ADMINISTRACIÓN, EMISIÓN DE	0.00	5,301,596.05	18,604.84	5,282,991.21
51211	MATERIALES, ÚTILES Y EQUIPOS MENORES DE	0.00	859,810.75	13,965.84	845,844.91
51212	MATERIALES Y ÚTILES DE IMPRESIÓN Y REPRO	0.00	14,367.12	0.00	14,367.12
51214	MATERIALES, ÚTILES Y EQUIPOS MENORES DE	0.00	254,581.46	0.00	254,581.46
51215	MATERIAL IMPRESO E INFORMACIÓN DIGITAL	0.00	675,351.67	4,639.00	670,712.67
51216	MATERIAL DE LIMPIEZA	0.00	3,490,283.44	0.00	3,490,283.44
51217	MATERIALES Y ÚTILES DE ENSEÑANZA	0.00	7,201.61	0.00	7,201.61
5122	ALIMENTOS Y UTENSILIOS	0.00	2,364,876.68	4,408.00	2,360,468.68

PLAZA DE LA DANZA S/N,CENTRO , OAXACA MOJ7210102H1

NUMERO DE CUE	DESCRIPCION	SALDOS INICIAL	CARGOS	ABONOS	SALDO FINAL
51221	PRODUCTOS ALIMENTICIOS PARA PERSONAS	0.00	2,352,984.18	0.00	2,352,984.18
51223	UTENSILIOS PARA EL SERVICIO DE ALIMENTAC	0.00	11,892.50	4,408.00	7,484.50
5124	MATERIALES Y ARTÍCULOS DE CONSTRUCCIÓN Y	0.00	7,675,783.61	0.00	7,675,783.61
51241	PRODUCTOS MINERALES NO METALICOS	0.00	80,156.00	0.00	80,156.00
51242	CEMENTOS Y PRODUCTOS DE CONCRETO	0.00	5,180,319.05	0.00	5,180,319.05
51243	CAL YESO Y PRODUCTOS DE YESO	0.00	5,179.14	0.00	5,179.14
51244	MADERA Y PRODUCTOS DE MADERA	0.00	51,817.75	0.00	51,817.75
51245	VIDRIO Y PRODUCTOS DE VIDRIO	0.00	516.90	0.00	516.90
51246	MATERIAL ELECTRICO Y ELECTRONICO	0.00	405,120.48	0.00	405,120.48
51247	ARTICULOS METALICOS PARA LA CONSTRUCCION	0.00	1,308,045.97	0.00	1,308,045.97
51248	MATERIALES COMPLEMENTARIOS	0.00	196,216.50	0.00	196,216.50
51249	OTROS MATERIALES Y ARTÍCULOS DE CONSTRUC	0.00	448,411.82	0.00	448,411.82
5125	PRODUCTOS QUÍMICOS, FARMACÉUTICOS Y DE L	0.00	1,656,574.95	0.00	1,656,574.95
51253	MEDICINAS Y PRODUCTOS FARMACEUTICOS	0.00	147,483.93	0.00	147,483.93
51254	MATERIALES, ACCESORIOS Y SUMINISTROS MÉD	0.00	1,073,479.00	0.00	1,073,479.00
51255	MATERIALES, ACCESORIOS Y SUMINISTROS DE	0.00	9,988.64	0.00	9,988.64
51256	FIBRAS SINTÉTICAS, HULES, PLÁSTICOS Y DE	0.00	121,044.40	0.00	121,044.40
51259	OTROS PRODUCTOS QUIMICOS	0.00	304,578.98	0.00	304,578.98
5126	COMBUSTIBLES, LUBRICANTES Y ADITIVOS	0.00	37,453,424.42	0.00	37,453,424.42
51261	COMBUSTIBLES, LUBRICANTES Y ADITIVOS	0.00	37,453,424.42	0.00	37,453,424.42
5127	VESTUARIO, BLANCOS, PRENDAS DE PROTECCIÓ	0.00	21,706,795.67	0.00	21,706,795.67
51271	VESTUARIOS Y UNIFORMES	0.00	13,411,958.30	0.00	13,411,958.30
51272	PRENDAS DE SEGURIDAD Y PROTECCIÓN PERSON	0.00	8,207,428.85	0.00	8,207,428.85
51273	ARTÍCULOS DEPORTIVOS	0.00	54,970.60	0.00	54,970.60
51274	PRODUCTOS TEXTILES	0.00	32,437.92	0.00	32,437.92
5128	MATERIALES Y SUMINISTROS PARA SEGURIDAD	0.00	449,999.99	0.00	449,999.99

NUMERO DE CUE	DESCRIPCION	SALDOS INICIAL	CARGOS	ABONOS	SALDO FINAL
51283	PRENDAS DE PROTECCIÓN PARA SEGURIDAD PÚB	0.00	449,999.99	0.00	449,999.99
5129	HERRAMIENTAS, REFACCIONES Y ACCESORIOS M	0.00	1,630,290.22	0.00	1,630,290.22
51291	HERRAMIENTAS MENORES	0.00	407,757.05	0.00	407,757.05
51292	REFACCIONES Y ACCESORIOS MENORES DE EDIF	0.00	834.94	0.00	834.94
51293	REFACCIONES Y ACCESORIOS MENORES DE MOBI	0.00	16,036.00	0.00	16,036.00
51294	REFACCIONES Y ACCESORIOS MENORES DE EQUI	0.00	40,775.85	0.00	40,775.85
51295	REFACCIONES Y ACCESORIOS MENORES DE EQUI	0.00	2,159.89	0.00	2,159.89
51296	REFACCIONES Y ACCESORIOS MENORES DE EQUI	0.00	931,155.67	0.00	931,155.67
51298	REFACCIONES Y ACCESORIOS MENORES DE MAQU	0.00	174,340.88	0.00	174,340.88
51299	REFACCIONES Y ACCESORIOS MENORES DE OTRO	0.00	57,229.94	0.00	57,229.94
513	SERVICIOS GENERALES	0.00	178,382,354.85	2,691,539.35	175,690,815.50
5131	SERVICIOS BÁSICOS	0.00	54,536,181.69	503,976.00	54,032,205.69
51311	ENERGÍA ELÉCTRICA	0.00	51,517,522.72	503,976.00	51,013,546.72
51312	GAS	0.00	590.80	0.00	590.80
51313	AGUA	0.00	1,125,361.00	0.00	1,125,361.00
51314	TELEFONÍA TRADICIONAL	0.00	706,158.73	0.00	706,158.73
51315	TELEFONÍA CELULAR	0.00	4,350.00	0.00	4,350.00
51316	SERVICIOS DE TELECOMUNICACIONES Y SÁTELI	0.00	13,000.00	0.00	13,000.00
51317	SERVICIOS DE ACCESO DE INTERNET, REDES Y	0.00	1,164,111.30	0.00	1,164,111.30
51318	SERVICIOS POSTALES Y TELEGRÁFICOS	0.00	5,087.14	0.00	5,087.14
5132	SERVICIOS DE ARRENDAMIENTO	0.00	59,921,733.07	1,166,290.60	58,755,442.47
51321	ARRENDAMIENTO DE TERRENOS	0.00	2,322,467.73	236,779.20	2,085,688.53
51322	ARRENDAMIENTO DE EDIFICIOS	0.00	18,304,620.83	929,511.40	17,375,109.43
51323	ARRENDAMIENTO DE MOBILIARIO Y EQUIPO DE	0.00	15,000.00	0.00	15,000.00
51325	ARRENDAMIENTO DE EQUIPO DE TRANSPORTE	0.00	37,894,823.71	0.00	37,894,823.71
51326	ARRENDAMIENTO DE MAQUINARIA, OTROS EQUIP	0.00	135,332.00	0.00	135,332.00

NUMERO DE CUE	DESCRIPCION	SALDOS INICIAL	CARGOS	ABONOS	SALDO FINAL
51329	OTROS ARRENDAMIENTOS	0.00	1,249,488.80	0.00	1,249,488.80
5133	SERVICIOS PROFESIONALES, CIENTÍFICOS Y T	0.00	16,147,568.49	3,186.52	16,144,381.97
51331	SERVICIOS LEGALES, DE CONTABILIDAD, AUDI	0.00	2,185,599.98	0.00	2,185,599.98
51333	SERVICIOS DE CONSULTORIA ADMINISTRATIVA,	0.00	574,200.00	0.00	574,200.00
51334	SERVICIOS DE CAPACITACIÓN	0.00	10,305,208.68	0.00	10,305,208.68
51336	SERVICIOS DE APOYO ADMINISTRATIVO, TRADU	0.00	973,935.83	3,186.52	970,749.31
51339	SERVICIOS PROFESIONALES, CIENTÍFICOS Y T	0.00	2,108,624.00	0.00	2,108,624.00
5134	SERVICIOS FINANCIEROS, BANCARIOS Y COMER	0.00	9,716,945.52	103,273.45	9,613,672.07
51341	SERVICIOS FINANCIEROS Y BANCARIOS	0.00	192,865.74	0.00	192,865.74
51343	SERVICIOS DE RECAUDACIÓN, TRASLADO Y CUS	0.00	4,974,625.60	103,273.45	4,871,352.15
51345	SEGURO DE BIENES PATRIMONIALES	0.00	4,545,204.17	0.00	4,545,204.17
51347	FLETES Y MANIOBRAS	0.00	4,250.01	0.00	4,250.01
5135	SERVICIOS DE INSTALACIÓN, REPARACIÓN, MA	0.00	5,904,093.94	0.00	5,904,093.94
51351	CONSERVACIÓN Y MANTENIMIENTO MENOR DE IN	0.00	499,552.56	0.00	499,552.56
51352	INSTALACIÓN, REPARACIÓN Y MANTENIMIENTO	0.00	17,400.00	0.00	17,400.00
51353	INSTALACIÓN, REPARACIÓN Y MANTENIMIENTO	0.00	33,759.80	0.00	33,759.80
51354	INSTALACIÓN, REPARACIÓN Y MANTENIMIENTO	0.00	6,254.72	0.00	6,254.72
51355	REPARACIÓN Y MANTENIMIENTO DE EQUIPO DE	0.00	4,790,199.72	0.00	4,790,199.72
51357	INSTALACIÓN, REPARACIÓN Y MANTENIMIENTO	0.00	383,243.95	0.00	383,243.95
51358	SERVICIOS DE LIMPIEZA Y MANEJO DE DESECH	0.00	112,868.79	0.00	112,868.79
51359	SERVICIOS DE JARDINERÍA Y FUMIGACIÓN	0.00	60,814.40	0.00	60,814.40
5136	SERVICIOS DE COMUNICACIÓN SOCIAL Y PUBLI	0.00	4,476,183.34	30,160.00	4,446,023.34
51361	DIFUSIÓN POR RADIO, TELEVISIÓN Y OTROS M	0.00	4,415,863.34	30,160.00	4,385,703.34
51369	OTROS SERVICIOS DE INFORMACIÓN	0.00	60,320.00	0.00	60,320.00
5137	SERVICIOS DE TRASLADO Y VIÁTICOS	0.00	606,091.12	2,389.00	603,702.12
51371	PASAJES AÉREOS	0.00	262,979.82	889.00	262,090.82

NUMERO DE CUE	DESCRIPCION	SALDOS INICIAL	CARGOS	ABONOS	SALDO FINAL
51372	PASAJES TERRESTRES	0.00	40,046.22	0.00	40,046.22
51375	VIÁTICOS EN EL PAIS	0.00	97,757.00	1,500.00	96,257.00
51376	VIATICOS EN EL EXTRANJERO	0.00	205,308.08	0.00	205,308.08
5138	SERVICIOS OFICIALES	0.00	460,821.43	0.00	460,821.43
51382	GASTOS DE ORDEN SOCIAL Y CULTURAL	0.00	447,243.07	0.00	447,243.07
51385	GASTOS DE REPRESENTACIÓN	0.00	13,578.36	0.00	13,578.36
5139	OTROS SERVICIOS GENERALES	0.00	26,612,736.25	882,263.78	25,730,472.47
51391	SERVICIOS FUNERARIOS Y DE CEMENTERIOS	0.00	144,008.00	0.00	144,008.00
51392	IMPUESTOS Y DERECHOS	0.00	1,041,181.37	0.00	1,041,181.37
51394	SENTENCIA Y RESOLUCIONES JUDICIALES	0.00	2,987,064.81	882,263.78	2,104,801.03
51395	PENAS, MULTAS, ACCESORIOS Y ACTUALIZACIO	0.00	11,610.00	0.00	11,610.00
51396	OTROS GASTOS POR RESPONSABILIDADES	0.00	124,638.31	0.00	124,638.31
51398	IMPUESTO SOBRE EROGACIONES Y OTROS QUE S	0.00	18,723,556.00	0.00	18,723,556.00
51399	OTROS SERVICIOS GENERALES	0.00	3,580,677.76	0.00	3,580,677.76
52	TRANSFERENCIAS, ASIGNACIONES, SUBSIDIOS	0.00	22,213,480.97	0.00	22,213,480.97
521	TRANSFERENCIAS INTERNAS Y ASIGNACIONES A	0.00	11,403,902.39	0.00	11,403,902.39
5211	ASIGNACIONES AL SECTOR PÚBLICO	0.00	11,403,902.39	0.00	11,403,902.39
524	AYUDAS SOCIALES	0.00	10,809,578.58	0.00	10,809,578.58
5241	AYUDAS SOCIALES A PERSONAS	0.00	3,378,221.70	0.00	3,378,221.70
52411	AYUDA A PERSONAS	0.00	3,378,221.70	0.00	3,378,221.70
5243	AYUDAS SOCIALES A INSTITUCIONES	0.00	3,596.00	0.00	3,596.00
52431	AYUDAS SOCIALES A INSTITUCIONES DE ENSEÑ	0.00	3,596.00	0.00	3,596.00
5244	AYUDAS SOCIALES POR DESASTRES NATURALES	0.00	7,087,862.34	0.00	7,087,862.34
52441	AYUDAS POR DESASTRES NATURALES Y OTROS S	0.00	7,087,862.34	0.00	7,087,862.34
5249	TRANSFERENCIAS A ORGANISMOS INTERNACIONA	0.00	339,898.54	0.00	339,898.54
52491	TRANSFERENCIAS A ORGANISMOS INTERNACIONA	0.00	339,898.54	0.00	339,898.54
54	INTERESES, COMISIONES Y OTROS GASTOS DE	0.00	5,342,428.27	0.00	5,342,428.27

PLAZA DE LA DANZA S/N,CENTRO , OAXACA MOJ7210102H1

NUMERO DE CUE	DESCRIPCION	SALDOS INICIAL	CARGOS	ABONOS	SALDO FINAL
541	INTERESES DE LA DEUDA PÚBLICA	0.00	3,486,428.27	0.00	3,486,428.27
5411	INTERESES DE LA DEUDA PÚBLICA INTERNA	0.00	3,486,428.27	0.00	3,486,428.27
54111	INTERERES DE LA DEUDA INTERNA CON INSTIT	0.00	3,486,428.27	0.00	3,486,428.27
542	COMISIONES DE LA DEUDA PUBLICA	0.00	1,856,000.00	0.00	1,856,000.00
5421	COMISIONES DE LA DEUDA PUBLICA INTERNA	0.00	1,856,000.00	0.00	1,856,000.00
54211	COMISIONES DE LA DEUDA INTERNA CON INSTI	0.00	1,856,000.00	0.00	1,856,000.00
55	OTROS GASTOS Y PÉRDIDAS EXTRAORDINARIAS	0.00	17,098,983.92	0.00	17,098,983.92
551	ESTIMACIONES, DEPRECIACIONES, DETERIOROS	0.00	17,098,983.92	0.00	17,098,983.92
5513	DEPRECIACIÓN DE BIENES INMUEBLES	0.00	480,188.16	0.00	480,188.16
55132	DEPRECIACION DE EDIFICIO NO HAB	0.00	480,188.16	0.00	480,188.16
5515	DEPRECIACIÓN DE BIENES MUEBLES	0.00	12,166,746.75	0.00	12,166,746.75
55151	MOBILIARIO Y EQUIPO DE ADMINISTRACION	0.00	1,420,426.55	0.00	1,420,426.55
55152	MOBILIARIO Y EQUIPO EDUCAIONAL Y RECREA	0.00	69,050.52	0.00	69,050.52
55153	EQUIPO E INSTRUMENTAL MEDICO Y DE LABORA	0.00	4,813.68	0.00	4,813.68
55154	EQUIPO DE TRANSPORTE	0.00	9,150,690.10	0.00	9,150,690.10
55155	EQUIPO DE DEFENSA Y SEGURIDAD	0.00	449,858.79	0.00	449,858.79
55156	MAQUINARIA, OTROS EQUIPOS Y HERRAMIENTAS	0.00	1,071,907.11	0.00	1,071,907.11
5517	AMORTIZACIÓN DE ACTIVOS INTANGIBLES	0.00	4,452,049.00	0.00	4,452,049.00
55171	AMORTIZACION DE SOFTWARE	0.00	341,443.27	0.00	341,443.27
55174	AMORTIZACION DE LICENCIAS	0.00	4,110,605.73	0.00	4,110,605.73
56	INVERSIÓN PÚBLICA	0.00	793,718.35	0.00	793,718.35
561	INVERSIÓN PÚBLICA NO CAPITALIZABLE	0.00	793,718.35	0.00	793,718.35
5611	CONSTRUCCIÓN EN BIENES NO CAPITALIZABLE	0.00	793,718.35	0.00	793,718.35
7	CUENTAS DE ORDEN CONTABLES	0.00	252,169,683.76	252,169,683.76	0.00
72	EMISIÓN DE OBLIGACIONES	0.00	251,810,000.04	251,810,000.04	0.00

MUNICIPIO DE OAXACA DE JUAREZ

BALANZA DE COMPROBACION DEL PERIODO

del 1o. de enero al 31 de diciembre de 2020

PLAZA DE LA DANZA S/N,CENTRO , OAXACA MOJ7210102H1

NUMERO DE CUE	DESCRIPCION	SALDOS INICIAL	CARGOS	ABONOS	SALDO FINAL
724	SUSCRIPCIÓN DE CONTRATOS DE PRÉSTAMOS Y	0.00	165,900,000.02	85,910,000.02	79,990,000.00
726	CONTRATOS DE PRÉSTAMOS Y OTRAS OBLIGACIO	0.00	85,910,000.02	165,900,000.02	-79,990,000.00
74	JUICIOS	0.00	359,683.72	359,683.72	0.00
741	DEMANDAS JUDICIALES EN PROCESO DE RESOLU	18,745,178.47	0.00	359,683.72	18,385,494.75
7411	LABORALES	4,308,547.28	0.00	359,683.72	3,948,863.56
7411001	EMILIANO ALMARAZ ENRIQUEZ	682,458.64	0.00	0.00	682,458.64
7411002	DORA MARIA MENDEZ CRUZ	521,245.27	0.00	0.00	521,245.27
7411003	RAMON DANIEL MALDONADO CASTELLANOS	14,889.75	0.00	0.00	14,889.75
7411004	FRANCISCO JAVIER ROJAS JUAREZ	457,069.80	0.00	0.00	457,069.80
7411005	MARTIN GARCIA RUIZ	654,843.20	0.00	0.00	654,843.20
7411006	MARCIAL CONSTANTINO CASTRO MORALES	334,435.26	0.00	0.00	334,435.26
7411007	RAMON QUIÑONES TINOCO	35,539.20	0.00	0.00	35,539.20
7411008	TOMAS PABLO HERNANDEZ VILLAGOMEZ	50,469.45	0.00	0.00	50,469.45
7411009	MARIA EUGENIA ZARATE JIMENEZ	1,294.66	0.00	0.00	1,294.66
7411010	CARMINA VERONICA AVILA BARRON	1,307.05	0.00	0.00	1,307.05
7411011	OTHON MANUEL VASQUEZ	1,508.76	0.00	0.00	1,508.76
7411012	NOEL GERARDO COMO RAMIREZ	443.97	0.00	0.00	443.97
7411013	JOSE LUIS MARTINEZ LOPEZ	165,750.00	0.00	0.00	165,750.00
7411014	RAFAELA ORTIZ SANTIAGO	861.80	0.00	0.00	861.80
7411015	ROSA ELBA GARCIA MARTINEZ	638,008.69	0.00	359,683.72	278,324.97
7411016	APOLINAR ENRIQUE VICTORIA GARCIA	1,826.83	0.00	0.00	1,826.83
7411017	ROBERTO BANUET TRUJILLO	4,073.44	0.00	0.00	4,073.44
7411018	OLGA LILIANA MENDEZ GOPAR	3,675.40	0.00	0.00	3,675.40
7411019	JORGE CASTILLEJOS GUERRA	738,846.11	0.00	0.00	738,846.11
7412	MERCANTILES	14,436,631.19	0.00	0.00	14,436,631.19
7412001	ELFEGO NEMESIO GARCIA BLAS	503,996.54	0.00	0.00	503,996.54
7412002	MAKIPARTES DEL SURESTE SA DE CV	529,235.82	0.00	0.00	529,235.82
7412003	EOLICA DE ARRIAGA SAPI DE CV	13,403,398.83	0.00	0.00	13,403,398.83

PLAZA DE LA DANZA S/N,CENTRO , OAXACA MOJ7210102H1

NUMERO DE CUE	DESCRIPCION	SALDOS INICIAL	CARGOS	ABONOS	SALDO FINAL
742	RESOLUCIÓN DE DEMANDAS EN PROCESO JUDICI	-18,745,178.47	359,683.72	0.00	-18,385,494.75
7421	LABORALES	-4,308,547.28	359,683.72	0.00	-3,948,863.56
7422	MERCANTILES	-14,436,631.19	0.00	0.00	-14,436,631.19
8	CTAS DE ORDEN PRESUPUESTARIAS	0.00	22,976,432,224.91	22,976,432,224.91	0.00
81	LEY DE INGRESOS	0.00	4,844,512,237.72	4,844,512,237.72	0.00
811	LEY DE INGRESOS ESTIMADA	0.00	1,558,078,892.00	0.00	1,558,078,892.00
8113111101011	ENDEUDAMIENTO INTERNO	0.00	1.00	0.00	1.00
8113111101011IPF	Provenientes de Financiamiento	0.00	1.00	0.00	1.00
8113111111011	IMPUESTO SOBRE RIFAS, SORTEOS, LOTERÍAS	0.00	1.00	0.00	1.00
8113111111011IRP	Provenientes de Recursos Propios	0.00	1.00	0.00	1.00
8113111111021	IMPUESTO SOBRE DIVERSIONES Y ESPECTÁCULO	0.00	1,541,999.00	0.00	1,541,999.00
8113111111021IRP	Provenientes de Recursos Propios	0.00	1,541,999.00	0.00	1,541,999.00
8113111112011	PREDIAL CORRIENTE	0.00	88,337,152.34	0.00	88,337,152.34
8113111112011IRP	Provenientes de Recursos Propios	0.00	88,337,152.34	0.00	88,337,152.34
8113111112012	PREDIAL REZAGO	0.00	16,826,124.66	0.00	16,826,124.66
8113111112012IRP	Provenientes de Recursos Propios	0.00	16,826,124.66	0.00	16,826,124.66
8113111113011	DEL IMPUESTO SOBRE TRASLACIÓN DE DOMINIO	0.00	48,880,675.00	0.00	48,880,675.00
8113111113011IRP	Provenientes de Recursos Propios	0.00	48,880,675.00	0.00	48,880,675.00
8113111117021	RECARGOS PREDIAL	0.00	752,322.96	0.00	752,322.96
8113111117021IRP	Provenientes de Recursos Propios	0.00	752,322.96	0.00	752,322.96
8113111117022	RECARGOS REZAGO PREDIAL	0.00	3,009,291.86	0.00	3,009,291.86
8113111117022IRP	Provenientes de Recursos Propios	0.00	3,009,291.86	0.00	3,009,291.86
8113111117023	GASTOS DE EJECUCION PREDIAL	0.00	199,144.31	0.00	199,144.31
8113111117023IRP	Provenientes de Recursos Propios	0.00	199,144.31	0.00	199,144.31
8113111117024	GASTOS DE EJECUCION REZAGO PREDIAL	0.00	796,577.26	0.00	796,577.26
8113111117024IRP	Provenientes de Recursos Propios	0.00	796,577.26	0.00	796,577.26
8113111117025	MULTAS PREDIAL	0.00	398,288.63	0.00	398,288.63
8113111117025IRP	Provenientes de Recursos Propios	0.00	398,288.63	0.00	398,288.63
8113111117026	MULTAS REZAGO PREDIAL	0.00	1,593,154.51	0.00	1,593,154.51

PLAZA DE LA DANZA S/N,CENTRO , OAXACA MOJ7210102H1

NUMERO DE CUE	DESCRIPCION	SALDOS INICIAL	CARGOS	ABONOS	SALDO FINAL
8113111117026IRP	Provenientes de Recursos Propios	0.00	1,593,154.51	0.00	1,593,154.51
8113111117031	RECARGOS TRASLADO DE DOMINIO	0.00	3,097,800.44	0.00	3,097,800.44
8113111117031IRP	Provenientes de Recursos Propios	0.00	3,097,800.44	0.00	3,097,800.44
8113111117033	MULTAS TRASLADO DE DOMINIO	0.00	1,216,993.03	0.00	1,216,993.03
8113111117033IRP	Provenientes de Recursos Propios	0.00	1,216,993.03	0.00	1,216,993.03
8113111118011	IMPUESTO PARA EL FOMENTO SOCIAL, TURÍSTI	0.00	3,292,983.00	0.00	3,292,983.00
8113111118011IRP	Provenientes de Recursos Propios	0.00	3,292,983.00	0.00	3,292,983.00
8113111131011	APORTACIONES PARA OBRA PÚBLICA , DE LOS	0.00	1.00	0.00	1.00
8113111131011IRP	Provenientes de Recursos Propios	0.00	1.00	0.00	1.00
8113111141011	MERCADOS	0.00	13,835,293.08	0.00	13,835,293.08
8113111141011IRP	Provenientes de Recursos Propios	0.00	13,835,293.08	0.00	13,835,293.08
8113111141012	VIA PUBLICA	0.00	282,352.92	0.00	282,352.92
8113111141012IRP	Provenientes de Recursos Propios	0.00	282,352.92	0.00	282,352.92
8113111141021	PANTEONES	0.00	10,316,093.00	0.00	10,316,093.00
8113111141021IRP	Provenientes de Recursos Propios	0.00	10,316,093.00	0.00	10,316,093.00
8113111141031	CORRALONES	0.00	1,285,099.36	0.00	1,285,099.36
8113111141031IRP	Provenientes de Recursos Propios	0.00	1,285,099.36	0.00	1,285,099.36
8113111141032	ESTACIONAMIENTO MUNICIPAL	0.00	6,746,771.64	0.00	6,746,771.64
8113111141032IRP	Provenientes de Recursos Propios	0.00	6,746,771.64	0.00	6,746,771.64
8113111143011	DERECHOS POR SERVICIO DE ALUMBRADO PÚBLI	0.00	35,020,679.00	0.00	35,020,679.00
8113111143011IRP	Provenientes de Recursos Propios	0.00	35,020,679.00	0.00	35,020,679.00
8113111143021	COMERCIOS	0.00	10,995,254.90	0.00	10,995,254.90
8113111143021IRP	Provenientes de Recursos Propios	0.00	10,995,254.90	0.00	10,995,254.90
8113111143022	PREDIOS	0.00	15,393,356.86	0.00	15,393,356.86
8113111143022IRP	Provenientes de Recursos Propios	0.00	15,393,356.86	0.00	15,393,356.86
8113111143023	EVENTOS	0.00	628,300.28	0.00	628,300.28
8113111143023IRP	Provenientes de Recursos Propios	0.00	628,300.28	0.00	628,300.28
8113111143024	CONVENIOS	0.00	2,199,050.98	0.00	2,199,050.98
8113111143024IRP	Provenientes de Recursos Propios	0.00	2,199,050.98	0.00	2,199,050.98
8113111143025	TIRADERO	0.00	2,199,050.98	0.00	2,199,050.98

PLAZA DE LA DANZA S/N,CENTRO , OAXACA MOJ7210102H1

NUMERO DE CUE	DESCRIPCION	SALDOS INICIAL	CARGOS	ABONOS	SALDO FINAL
8113111143025IRP	Provenientes de Recursos Propios	0.00	2,199,050.98	0.00	2,199,050.98
8113111143031	CERTIFICACIONES, CONSTANCIAS Y LEGALIZAC	0.00	1,711,980.00	0.00	1,711,980.00
8113111143031IRP	Provenientes de Recursos Propios	0.00	1,711,980.00	0.00	1,711,980.00
8113111143041	LICENCIAS Y PERMISOS EN MATERIA DE ORDEN	0.00	3,543,755.00	0.00	3,543,755.00
8113111143041IRP	Provenientes de Recursos Propios	0.00	3,543,755.00	0.00	3,543,755.00
8113111143042	LICENCIAS Y PERMISOS EN MATERIA DE CENTR	0.00	3,543,755.00	0.00	3,543,755.00
8113111143042IRP	Provenientes de Recursos Propios	0.00	3,543,755.00	0.00	3,543,755.00
8113111143043	LICENCIAS Y PERMISOS EN MATERIA DE OBRAS	0.00	3,543,755.00	0.00	3,543,755.00
8113111143043IRP	Provenientes de Recursos Propios	0.00	3,543,755.00	0.00	3,543,755.00
8113111143044	LICENCIAS Y PERMISOS EN MATERIA DE MEDIO	0.00	3,543,755.00	0.00	3,543,755.00
8113111143044IRP	Provenientes de Recursos Propios	0.00	3,543,755.00	0.00	3,543,755.00
8113111143051	REGISTRO DE FUNCIONAMIENTO COMERCIAL, IN	0.00	10,954,980.00	0.00	10,954,980.00
8113111143051IRP	Provenientes de Recursos Propios	0.00	10,954,980.00	0.00	10,954,980.00
8113111143052	ACTUALIZACIÓN AL PADRÓN FISCAL	0.00	10,954,980.00	0.00	10,954,980.00
8113111143052IRP	Provenientes de Recursos Propios	0.00	10,954,980.00	0.00	10,954,980.00
8113111143061	EXPEDICIÓN DE LICENCIAS, REVALIDACIÓN Y	0.00	16,004,259.00	0.00	16,004,259.00
8113111143061IRP	Provenientes de Recursos Propios	0.00	16,004,259.00	0.00	16,004,259.00
8113111143071	LICENCIAS Y PERMISOS PARA LA EXPLOTACIÓN	0.00	317,800.50	0.00	317,800.50
8113111143071IRP	Provenientes de Recursos Propios	0.00	317,800.50	0.00	317,800.50
8113111143072	MÁQUINAS EXPENDEDORAS DE ALIMENTOS, BEBI	0.00	317,800.50	0.00	317,800.50
8113111143072IRP	Provenientes de Recursos Propios	0.00	317,800.50	0.00	317,800.50
8113111143081	ANUNCIOS	0.00	1,698,099.73	0.00	1,698,099.73
8113111143081IRP	Provenientes de Recursos Propios	0.00	1,698,099.73	0.00	1,698,099.73
8113111143082	PUBLICIDAD MOVIL Y FIJA	0.00	7,239,267.27	0.00	7,239,267.27
8113111143082IRP	Provenientes de Recursos Propios	0.00	7,239,267.27	0.00	7,239,267.27
8113111143091	SERVICIOS PRESTADOS EN MATERIA DE SALUD	0.00	817,068.00	0.00	817,068.00
8113111143091IRP	Provenientes de Recursos Propios	0.00	817,068.00	0.00	817,068.00
8113111143102	PROTECCION CIVIL	0.00	1,061,470.80	0.00	1,061,470.80

MUNICIPIO DE OAXACA DE JUAREZ

BALANZA DE COMPROBACION DEL PERIODO

del 1o. de enero al 31 de diciembre de 2020

PLAZA DE LA DANZA S/N,CENTRO , OAXACA

MOJ7210102H1

NUMERO DE CUE	DESCRIPCION	SALDOS INICIAL	CARGOS	ABONOS	SALDO FINAL
8113111143102IRP	Provenientes de Recursos Propios	0.00	1,061,470.80	0.00	1,061,470.80
8113111143103	VIALIDAD	0.00	2,476,765.20	0.00	2,476,765.20
8113111143103IRP	Provenientes de Recursos Propios	0.00	2,476,765.20	0.00	2,476,765.20
8113111143111	SERVICIOS PRESTADOS EN MATERIA DE EDUCAC	0.00	921,271.00	0.00	921,271.00
8113111143111IRP	Provenientes de Recursos Propios	0.00	921,271.00	0.00	921,271.00
8113111143121	DERECHO DEL REGISTRO FISCAL INMOBILIARIO	0.00	5,096,635.00	0.00	5,096,635.00
8113111143121IRP	Provenientes de Recursos Propios	0.00	5,096,635.00	0.00	5,096,635.00
8113111143131	POR SERVICIO DE VIGILANCIA, CONTROL Y EV	0.00	118,639.00	0.00	118,639.00
8113111143131IRP	Provenientes de Recursos Propios	0.00	118,639.00	0.00	118,639.00
8113111145011	RECARGOS	0.00	393,549.40	0.00	393,549.40
8113111145011IRP	Provenientes de Recursos Propios	0.00	393,549.40	0.00	393,549.40
8113111145012	GASTOS DE EJECUCION	0.00	393,549.40	0.00	393,549.40
8113111145012IRP	Provenientes de Recursos Propios	0.00	393,549.40	0.00	393,549.40
8113111145013	MULTAS	0.00	393,549.40	0.00	393,549.40
8113111145013IRP	Provenientes de Recursos Propios	0.00	393,549.40	0.00	393,549.40
8113111145021	RECARGOS	0.00	918,281.93	0.00	918,281.93
8113111145021IRP	Provenientes de Recursos Propios	0.00	918,281.93	0.00	918,281.93
8113111145022	GASTOS DE EJECUCION	0.00	918,281.93	0.00	918,281.93
8113111145022IRP	Provenientes de Recursos Propios	0.00	918,281.93	0.00	918,281.93
8113111145023	MULTAS	0.00	918,281.93	0.00	918,281.93
8113111145023IRP	Provenientes de Recursos Propios	0.00	918,281.93	0.00	918,281.93
8113111151011	DERIVADOS DE LOS BIENES INMUEBLES	0.00	3,223,380.00	0.00	3,223,380.00
8113111151011IRP	Provenientes de Recursos Propios	0.00	3,223,380.00	0.00	3,223,380.00
8113111151021	DERIVADOS DE LOS BIENES MUEBLES E INTANG	0.00	1.00	0.00	1.00
8113111151021IRP	Provenientes de Recursos Propios	0.00	1.00	0.00	1.00
8113111151031	OTROS PRODUCTOS	0.00	3,861,398.00	0.00	3,861,398.00
8113111151031IRP	Provenientes de Recursos Propios	0.00	3,861,398.00	0.00	3,861,398.00
8113111151041	PRODUCTOS FINANCIEROS	0.00	2,764,953.00	0.00	2,764,953.00
8113111151041IRP	Provenientes de Recursos Propios	0.00	2,764,953.00	0.00	2,764,953.00
8113111161011	DE LOS BIENES DE DOMINIO PÚBLICO	0.00	1.00	0.00	1.00

PLAZA DE LA DANZA S/N,CENTRO , OAXACA MOJ7210102H1

NUMERO DE CUE	DESCRIPCION	SALDOS INICIAL	CARGOS	ABONOS	SALDO FINAL
8113111161011IRP	Provenientes de Recursos Propios	0.00	1.00	0.00	1.00
8113111161021	SISTEMA SANCIONATORIO MUNICIPAL	0.00	2,555,634.12	0.00	2,555,634.12
8113111161021IRP	Provenientes de Recursos Propios	0.00	2,555,634.12	0.00	2,555,634.12
8113111161022	INFRACCIONES DE TRANSITO	0.00	5,701,029.96	0.00	5,701,029.96
8113111161022IRP	Provenientes de Recursos Propios	0.00	5,701,029.96	0.00	5,701,029.96
8113111161023	FALTAS DE POLICÍA	0.00	1,572,697.92	0.00	1,572,697.92
8113111161023IRP	Provenientes de Recursos Propios	0.00	1,572,697.92	0.00	1,572,697.92
8113111161031	APROVECHAMIENTOS DIVERSOS	0.00	301,206.00	0.00	301,206.00
8113111161031IRP	Provenientes de Recursos Propios	0.00	301,206.00	0.00	301,206.00
8113111162011	DONACIONES DE INMUEBLES, MUEBLES E INTAN	0.00	1.00	0.00	1.00
8113111162011IRP	Provenientes de Recursos Propios	0.00	1.00	0.00	1.00
8113111173011	INGRESOS POR VENTAS DE BIENES	0.00	1.00	0.00	1.00
8113111173011IRP	Provenientes de Recursos Propios	0.00	1.00	0.00	1.00
8113111181011	FONDO GENERAL DE PARTICIPACIONES	0.00	544,752,037.40	0.00	544,752,037.40
8113111181011IGF	Provenientes del Gobierno Federal	0.00	544,752,037.40	0.00	544,752,037.40
8113111181021	FONDO DE FOMENTO MUNICIPAL	0.00	194,508,986.57	0.00	194,508,986.57
8113111181021IGF	Provenientes del Gobierno Federal	0.00	194,508,986.57	0.00	194,508,986.57
8113111181031	FONDO MUNICIPAL DE GASOLINA Y DIESEL	0.00	13,820,375.36	0.00	13,820,375.36
8113111181031IGF	Provenientes del Gobierno Federal	0.00	13,820,375.36	0.00	13,820,375.36
8113111181041	FONDO MUNICIPAL DE COMPENSACION	0.00	6,313,010.96	0.00	6,313,010.96
8113111181041IGF	Provenientes del Gobierno Federal	0.00	6,313,010.96	0.00	6,313,010.96
8113111181051	PARTICIPACIÓN DEL IMPUESTO SOBRE LA RENT	0.00	49,904,800.00	0.00	49,904,800.00
8113111181051IGF	Provenientes del Gobierno Federal	0.00	49,904,800.00	0.00	49,904,800.00
8113111181061	IMPUESTO S/AUTOM NUEVOS	0.00	2,688,379.00	0.00	2,688,379.00
8113111181061IGF	Provenientes del Gobierno Federal	0.00	2,688,379.00	0.00	2,688,379.00
8113111181071	FDO COMP IMP AUTO NUEVOS	0.00	818,101.42	0.00	818,101.42
8113111181071IGF	Provenientes del Gobierno Federal	0.00	818,101.42	0.00	818,101.42
8113111181081	FONDO FISCALIZACION	0.00	27,963,032.50	0.00	27,963,032.50
8113111181081IGF	Provenientes del Gobierno Federal	0.00	27,963,032.50	0.00	27,963,032.50

PLAZA DE LA DANZA S/N,CENTRO , OAXACA MOJ7210102H1

NUMERO DE CUE	DESCRIPCION	SALDOS INICIAL	CARGOS	ABONOS	SALDO FINAL
8113111181091	IMP ESP S/PROD SERV	0.00	12,340,866.80	0.00	12,340,866.80
81131111181091IGF	Provenientes del Gobierno Federal	0.00	12,340,866.80	0.00	12,340,866.80
8113111182011	RAMO 33 F III	0.00	133,817,419.99	0.00	133,817,419.99
81131111182011IGF	Provenientes del Gobierno Federal	0.00	133,817,419.99	0.00	133,817,419.99
8113111182021	RAMO 33 F IV	0.00	178,644,008.01	0.00	178,644,008.01
81131111182021IGF	Provenientes del Gobierno Federal	0.00	178,644,008.01	0.00	178,644,008.01
8113111183011	FORTASEG	0.00	25,882,228.00	0.00	25,882,228.00
81131111183011IGF	Provenientes del Gobierno Federal	0.00	25,882,228.00	0.00	25,882,228.00
812	LEY DE INGRESOS POR EJECUTAR	0.00	1,643,216,672.86	1,558,078,892.00	85,137,780.86
8123111101011	ENDEUDAMIENTO INTERNO	0.00	80,000,000.00	1.00	79,999,999.00
81231111101011IPF	Provenientes de Financiamiento	0.00	80,000,000.00	1.00	79,999,999.00
8123111111011	IMPUESTO SOBRE RIFAS, SORTEOS, LOTERÍAS	0.00	0.00	1.00	-1.00
81231111111011IRP	Provenientes de Recursos Propios	0.00	0.00	1.00	-1.00
8123111111021	IMPUESTO SOBRE DIVERSIONES Y ESPECTÁCULO	0.00	361,015.84	1,541,999.00	-1,180,983.16
81231111111021IRP	Provenientes de Recursos Propios	0.00	361,015.84	1,541,999.00	-1,180,983.16
8123111112011	PREDIAL CORRIENTE	0.00	74,706,482.34	88,337,152.34	-13,630,670.00
81231111112011IRP	Provenientes de Recursos Propios	0.00	74,706,482.34	88,337,152.34	-13,630,670.00
8123111112012	PREDIAL REZAGO	0.00	9,729,251.84	16,826,124.66	-7,096,872.82
81231111112012IRP	Provenientes de Recursos Propios	0.00	9,729,251.84	16,826,124.66	-7,096,872.82
8123111113011	DEL IMPUESTO SOBRE TRASLACIÓN DE DOMINIO	0.00	37,470,718.50	48,880,675.00	-11,409,956.50
81231111113011IRP	Provenientes de Recursos Propios	0.00	37,470,718.50	48,880,675.00	-11,409,956.50
8123111117021	RECARGOS PREDIAL	0.00	3,183,660.07	752,322.96	2,431,337.11
81231111117021IRP	Provenientes de Recursos Propios	0.00	3,183,660.07	752,322.96	2,431,337.11
8123111117022	RECARGOS REZAGO PREDIAL	0.00	893,144.27	3,009,291.86	-2,116,147.59
81231111117022IRP	Provenientes de Recursos Propios	0.00	893,144.27	3,009,291.86	-2,116,147.59
8123111117023	GASTOS DE EJECUCION PREDIAL	0.00	0.00	199,144.31	-199,144.31
81231111117023IRP	Provenientes de Recursos Propios	0.00	0.00	199,144.31	-199,144.31
8123111117024	GASTOS DE EJECUCION REZAGO PREDIAL	0.00	525,359.89	796,577.26	-271,217.37
81231111117024IRP	Provenientes de Recursos Propios	0.00	525,359.89	796,577.26	-271,217.37
8123111117025	MULTAS PREDIAL	0.00	1,415,146.58	398,288.63	1,016,857.95

PLAZA DE LA DANZA S/N,CENTRO , OAXACA MOJ7210102H1

NUMERO DE CUE	DESCRIPCION	SALDOS INICIAL	CARGOS	ABONOS	SALDO FINAL
8123111117025IRP	Provenientes de Recursos Propios	0.00	1,415,146.58	398,288.63	1,016,857.95
8123111117026	MULTAS REZAGO PREDIAL	0.00	0.00	1,593,154.51	-1,593,154.51
8123111117026IRP	Provenientes de Recursos Propios	0.00	0.00	1,593,154.51	-1,593,154.51
8123111117031	RECARGOS TRASLADO DE DOMINIO	0.00	3,157,447.96	3,097,800.44	59,647.52
8123111117031IRP	Provenientes de Recursos Propios	0.00	3,157,447.96	3,097,800.44	59,647.52
8123111117033	MULTAS TRASLADO DE DOMINIO	0.00	205,606.59	1,216,993.03	-1,011,386.44
8123111117033IRP	Provenientes de Recursos Propios	0.00	205,606.59	1,216,993.03	-1,011,386.44
8123111118011	IMPUESTO PARA EL FOMENTO SOCIAL, TURÍSTI	0.00	965,947.73	3,292,983.00	-2,327,035.27
8123111118011IRP	Provenientes de Recursos Propios	0.00	965,947.73	3,292,983.00	-2,327,035.27
8123111131011	APORTACIONES PARA OBRA PÚBLICA , DE LOS	0.00	0.00	1.00	-1.00
8123111131011IRP	Provenientes de Recursos Propios	0.00	0.00	1.00	-1.00
8123111141011	MERCADOS	0.00	8,780,130.14	13,835,293.08	-5,055,162.94
8123111141011IRP	Provenientes de Recursos Propios	0.00	8,780,130.14	13,835,293.08	-5,055,162.94
8123111141012	VIA PUBLICA	0.00	55,940.54	282,352.92	-226,412.38
8123111141012IRP	Provenientes de Recursos Propios	0.00	55,940.54	282,352.92	-226,412.38
8123111141021	PANTEONES	0.00	7,717,137.39	10,316,093.00	-2,598,955.61
8123111141021IRP	Provenientes de Recursos Propios	0.00	7,717,137.39	10,316,093.00	-2,598,955.61
8123111141031	CORRALONES	0.00	424,894.65	1,285,099.36	-860,204.71
8123111141031IRP	Provenientes de Recursos Propios	0.00	424,894.65	1,285,099.36	-860,204.71
8123111141032	ESTACIONAMIENTO MUNICIPAL	0.00	4,654,650.99	6,746,771.64	-2,092,120.65
8123111141032IRP	Provenientes de Recursos Propios	0.00	4,654,650.99	6,746,771.64	-2,092,120.65
8123111143011	DERECHOS POR SERVICIO DE ALUMBRADO PÚBLI	0.00	32,968,881.80	35,020,679.00	-2,051,797.20
8123111143011IRP	Provenientes de Recursos Propios	0.00	32,968,881.80	35,020,679.00	-2,051,797.20
8123111143021	COMERCIOS	0.00	4,002,986.17	10,995,254.90	-6,992,268.73
8123111143021IRP	Provenientes de Recursos Propios	0.00	4,002,986.17	10,995,254.90	-6,992,268.73
8123111143022	PREDIOS	0.00	16,244,333.42	15,393,356.86	850,976.56
8123111143022IRP	Provenientes de Recursos Propios	0.00	16,244,333.42	15,393,356.86	850,976.56
8123111143023	EVENTOS	0.00	116,253.61	628,300.28	-512,046.67
8123111143023IRP	Provenientes de Recursos Propios	0.00	116,253.61	628,300.28	-512,046.67
8123111143024	CONVENIOS	0.00	4,659,616.64	2,199,050.98	2,460,565.66

PLAZA DE LA DANZA S/N,CENTRO , OAXACA MOJ7210102H1

NUMERO DE CUE	DESCRIPCION	SALDOS INICIAL	CARGOS	ABONOS	SALDO FINAL
8123111143024IRP	Provenientes de Recursos Propios	0.00	4,659,616.64	2,199,050.98	2,460,565.66
8123111143025	TIRADERO	0.00	875,657.84	2,199,050.98	-1,323,393.14
8123111143025IRP	Provenientes de Recursos Propios	0.00	875,657.84	2,199,050.98	-1,323,393.14
8123111143031	CERTIFICACIONES, CONSTANCIAS Y LEGALIZAC	0.00	1,697,494.41	1,711,980.00	-14,485.59
8123111143031IRP	Provenientes de Recursos Propios	0.00	1,697,494.41	1,711,980.00	-14,485.59
8123111143041	LICENCIAS Y PERMISOS EN MATERIA DE ORDEN	0.00	0.00	3,543,755.00	-3,543,755.00
8123111143041IRP	Provenientes de Recursos Propios	0.00	0.00	3,543,755.00	-3,543,755.00
8123111143042	LICENCIAS Y PERMISOS EN MATERIA DE CENTR	0.00	0.00	3,543,755.00	-3,543,755.00
8123111143042IRP	Provenientes de Recursos Propios	0.00	0.00	3,543,755.00	-3,543,755.00
8123111143043	LICENCIAS Y PERMISOS EN MATERIA DE OBRAS	0.00	9,568,270.89	3,543,755.00	6,024,515.89
8123111143043IRP	Provenientes de Recursos Propios	0.00	9,568,270.89	3,543,755.00	6,024,515.89
8123111143044	LICENCIAS Y PERMISOS EN MATERIA DE MEDIO	0.00	277,105.48	3,543,755.00	-3,266,649.52
8123111143044IRP	Provenientes de Recursos Propios	0.00	277,105.48	3,543,755.00	-3,266,649.52
8123111143051	REGISTRO DE FUNCIONAMIENTO COMERCIAL, IN	0.00	940,969.62	10,954,980.00	-10,014,010.38
8123111143051IRP	Provenientes de Recursos Propios	0.00	940,969.62	10,954,980.00	-10,014,010.38
8123111143052	ACTUALIZACIÓN AL PADRÓN FISCAL	0.00	18,532,551.44	10,954,980.00	7,577,571.44
8123111143052IRP	Provenientes de Recursos Propios	0.00	18,532,551.44	10,954,980.00	7,577,571.44
8123111143061	EXPEDICIÓN DE LICENCIAS, REVALIDACIÓN Y	0.00	13,837,716.53	16,004,259.00	-2,166,542.47
8123111143061IRP	Provenientes de Recursos Propios	0.00	13,837,716.53	16,004,259.00	-2,166,542.47
8123111143071	LICENCIAS Y PERMISOS PARA LA EXPLOTACIÓN	0.00	364,712.62	317,800.50	46,912.12
8123111143071IRP	Provenientes de Recursos Propios	0.00	364,712.62	317,800.50	46,912.12
8123111143072	MÁQUINAS EXPENDEDORAS DE ALIMENTOS, BEBI	0.00	0.00	317,800.50	-317,800.50
8123111143072IRP	Provenientes de Recursos Propios	0.00	0.00	317,800.50	-317,800.50
8123111143081	ANUNCIOS	0.00	4,973,819.97	1,698,099.73	3,275,720.24
8123111143081IRP	Provenientes de Recursos Propios	0.00	4,973,819.97	1,698,099.73	3,275,720.24
8123111143082	PUBLICIDAD MOVIL Y FIJA	0.00	1,171,159.82	7,239,267.27	-6,068,107.45
8123111143082IRP	Provenientes de Recursos Propios	0.00	1,171,159.82	7,239,267.27	-6,068,107.45
8123111143091	SERVICIOS PRESTADOS EN MATERIA DE SALUD	0.00	391,933.11	817,068.00	-425,134.89

NUMERO DE CUE	DESCRIPCION	SALDOS INICIAL	CARGOS	ABONOS	SALDO FINAL
8123111143091IRP	Provenientes de Recursos Propios	0.00	391,933.11	817,068.00	-425,134.89
8123111143101	SEGURIDAD PUBLICA	0.00	5,000,000.00	0.00	5,000,000.00
8123111143101IRP	Provenientes de Recursos Propios	0.00	5,000,000.00	0.00	5,000,000.00
8123111143102	PROTECCION CIVIL	0.00	754,664.40	1,061,470.80	-306,806.40
8123111143102IRP	Provenientes de Recursos Propios	0.00	754,664.40	1,061,470.80	-306,806.40
8123111143103	VIALIDAD	0.00	543,137.36	2,476,765.20	-1,933,627.84
8123111143103IRP	Provenientes de Recursos Propios	0.00	543,137.36	2,476,765.20	-1,933,627.84
8123111143111	SERVICIOS PRESTADOS EN MATERIA DE EDUCAC	0.00	381,460.73	921,271.00	-539,810.27
8123111143111IRP	Provenientes de Recursos Propios	0.00	381,460.73	921,271.00	-539,810.27
8123111143121	DERECHO DEL REGISTRO FISCAL INMOBILIARIO	0.00	2,775,390.38	5,096,635.00	-2,321,244.62
8123111143121IRP	Provenientes de Recursos Propios	0.00	2,775,390.38	5,096,635.00	-2,321,244.62
8123111143131	POR SERVICIO DE VIGILANCIA, CONTROL Y EV	0.00	807,056.63	118,639.00	688,417.63
8123111143131IRP	Provenientes de Recursos Propios	0.00	807,056.63	118,639.00	688,417.63
8123111145011	RECARGOS	0.00	424,625.40	393,549.40	31,076.00
8123111145011IRP	Provenientes de Recursos Propios	0.00	424,625.40	393,549.40	31,076.00
8123111145012	GASTOS DE EJECUCION	0.00	0.00	393,549.40	-393,549.40
8123111145012IRP	Provenientes de Recursos Propios	0.00	0.00	393,549.40	-393,549.40
8123111145013	MULTAS	0.00	5,287.74	393,549.40	-388,261.66
8123111145013IRP	Provenientes de Recursos Propios	0.00	5,287.74	393,549.40	-388,261.66
8123111145021	RECARGOS	0.00	1,430,765.17	918,281.93	512,483.24
8123111145021IRP	Provenientes de Recursos Propios	0.00	1,430,765.17	918,281.93	512,483.24
8123111145022	GASTOS DE EJECUCION	0.00	651,494.72	918,281.93	-266,787.21
8123111145022IRP	Provenientes de Recursos Propios	0.00	651,494.72	918,281.93	-266,787.21
8123111145023	MULTAS	0.00	1,050,784.89	918,281.93	132,502.96
8123111145023IRP	Provenientes de Recursos Propios	0.00	1,050,784.89	918,281.93	132,502.96
8123111151011	DERIVADOS DE LOS BIENES INMUEBLES	0.00	1,218,848.29	3,223,380.00	-2,004,531.71
8123111151011IRP	Provenientes de Recursos Propios	0.00	1,218,848.29	3,223,380.00	-2,004,531.71
8123111151021	DERIVADOS DE LOS BIENES MUEBLES E INTANG	0.00	0.00	1.00	-1.00
8123111151021IRP	Provenientes de Recursos Propios	0.00	0.00	1.00	-1.00
8123111151031	OTROS PRODUCTOS	0.00	534,077.07	3,861,398.00	-3,327,320.93

PLAZA DE LA DANZA S/N,CENTRO , OAXACA MOJ7210102H1

NUMERO DE CUE	DESCRIPCION	SALDOS INICIAL	CARGOS	ABONOS	SALDO FINAL
8123111151031IRP	Provenientes de Recursos Propios	0.00	534,077.07	3,861,398.00	-3,327,320.93
8123111151041	PRODUCTOS FINANCIEROS	0.00	1,819,903.29	2,764,953.00	-945,049.71
8123111151041IRP	Provenientes de Recursos Propios	0.00	1,819,903.29	2,764,953.00	-945,049.71
8123111151042	PRODUCTOS FINANCIEROS R28	0.00	2,107,412.82	0.00	2,107,412.82
8123111151042IGF	Provenientes del Gobierno Federal	0.00	2,107,412.82	0.00	2,107,412.82
8123111151043	PRODUCTOS FINANCIEROS RAMO 33 F III	0.00	3,129,038.70	0.00	3,129,038.70
8123111151043IGF	Provenientes del Gobierno Federal	0.00	3,129,038.70	0.00	3,129,038.70
8123111151044	PRODUCTOS FINANCIEROS RAMO 33 F IV	0.00	653,634.13	0.00	653,634.13
8123111151044IGF	Provenientes del Gobierno Federal	0.00	653,634.13	0.00	653,634.13
8123111151045	PRODUCTOS FINANCIEROS FORTASEG	0.00	35,345.61	0.00	35,345.61
8123111151045IGF	Provenientes del Gobierno Federal	0.00	35,345.61	0.00	35,345.61
8123111161011	DE LOS BIENES DE DOMINIO PÚBLICO	0.00	0.00	1.00	-1.00
8123111161011IRP	Provenientes de Recursos Propios	0.00	0.00	1.00	-1.00
8123111161021	SISTEMA SANCIONATORIO MUNICIPAL	0.00	881,548.54	2,555,634.12	-1,674,085.58
8123111161021IRP	Provenientes de Recursos Propios	0.00	881,548.54	2,555,634.12	-1,674,085.58
8123111161022	INFRACCIONES DE TRANSITO	0.00	3,902,999.94	5,701,029.96	-1,798,030.02
8123111161022IRP	Provenientes de Recursos Propios	0.00	3,902,999.94	5,701,029.96	-1,798,030.02
8123111161023	FALTAS DE POLICÍA	0.00	255,426.21	1,572,697.92	-1,317,271.71
8123111161023IRP	Provenientes de Recursos Propios	0.00	255,426.21	1,572,697.92	-1,317,271.71
8123111161031	APROVECHAMIENTOS DIVERSOS	0.00	515,610.17	301,206.00	214,404.17
8123111161031IRP	Provenientes de Recursos Propios	0.00	515,610.17	301,206.00	214,404.17
8123111162011	DONACIONES DE INMUEBLES, MUEBLES E INTAN	0.00	0.00	1.00	-1.00
8123111162011IRP	Provenientes de Recursos Propios	0.00	0.00	1.00	-1.00
8123111173011	INGRESOS POR VENTAS DE BIENES	0.00	0.00	1.00	-1.00
8123111173011IRP	Provenientes de Recursos Propios	0.00	0.00	1.00	-1.00
8123111179011	SUBSIDIOS IMSS	0.00	3,265,892.15	0.00	3,265,892.15
8123111179011IRP	Provenientes de Recursos Propios	0.00	3,265,892.15	0.00	3,265,892.15
8123111179021	REDONDEOS, EXCEDENTES PAGADOS POR CONTRI	0.00	2,733.71	0.00	2,733.71
8123111179021IRP	Provenientes de Recursos Propios	0.00	2,733.71	0.00	2,733.71

NUMERO DE CUE	DESCRIPCION	SALDOS INICIAL	CARGOS	ABONOS	SALDO FINAL
8123111181011	FONDO GENERAL DE PARTICIPACIONES	0.00	543,697,394.78	544,752,037.40	-1,054,642.62
8123111181011IGF	Provenientes del Gobierno Federal	0.00	543,697,394.78	544,752,037.40	-1,054,642.62
8123111181012	FONDO DE ESTABILIZACIÓN DE LOS INGRESOS	0.00	85,099,614.85	0.00	85,099,614.85
8123111181012IGF	Provenientes del Gobierno Federal	0.00	85,099,614.85	0.00	85,099,614.85
8123111181021	FONDO DE FOMENTO MUNICIPAL	0.00	192,870,080.00	194,508,986.57	-1,638,906.57
8123111181021IGF	Provenientes del Gobierno Federal	0.00	192,870,080.00	194,508,986.57	-1,638,906.57
8123111181031	FONDO MUNICIPAL DE GASOLINA Y DIESEL	0.00	10,764,967.00	13,820,375.36	-3,055,408.36
8123111181031IGF	Provenientes del Gobierno Federal	0.00	10,764,967.00	13,820,375.36	-3,055,408.36
8123111181041	FONDO MUNICIPAL DE COMPENSACION	0.00	4,763,254.00	6,313,010.96	-1,549,756.96
8123111181041IGF	Provenientes del Gobierno Federal	0.00	4,763,254.00	6,313,010.96	-1,549,756.96
8123111181051	PARTICIPACIÓN DEL IMPUESTO SOBRE LA RENT	0.00	56,227,133.00	49,904,800.00	6,322,333.00
8123111181051IGF	Provenientes del Gobierno Federal	0.00	56,227,133.00	49,904,800.00	6,322,333.00
8123111181061	IMPUESTO S/AUTOM NUEVOS	0.00	2,180,254.00	2,688,379.00	-508,125.00
8123111181061IGF	Provenientes del Gobierno Federal	0.00	2,180,254.00	2,688,379.00	-508,125.00
8123111181071	FDO COMP IMP AUTO NUEVOS	0.00	760,290.00	818,101.42	-57,811.42
8123111181071IGF	Provenientes del Gobierno Federal	0.00	760,290.00	818,101.42	-57,811.42
8123111181081	FONDO FISCALIZACION	0.00	24,142,843.00	27,963,032.50	-3,820,189.50
8123111181081IGF	Provenientes del Gobierno Federal	0.00	24,142,843.00	27,963,032.50	-3,820,189.50
8123111181091	IMP ESP S/PROD SERV	0.00	6,650,860.00	12,340,866.80	-5,690,006.80
8123111181091IGF	Provenientes del Gobierno Federal	0.00	6,650,860.00	12,340,866.80	-5,690,006.80
8123111182011	RAMO 33 F III	0.00	126,514,903.00	133,817,419.99	-7,302,516.99
8123111182011IGF	Provenientes del Gobierno Federal	0.00	126,514,903.00	133,817,419.99	-7,302,516.99
8123111182021	RAMO 33 F IV	0.00	185,893,936.49	178,644,008.01	7,249,928.48
8123111182021IGF	Provenientes del Gobierno Federal	0.00	185,893,936.49	178,644,008.01	7,249,928.48
8123111183011	FORTASEG	0.00	23,134,006.00	25,882,228.00	-2,748,222.00
8123111183011IGF	Provenientes del Gobierno Federal	0.00	23,134,006.00	25,882,228.00	-2,748,222.00
8123111183021	SECRETARÍA DE CULTURA	0.00	3,500,000.00	0.00	3,500,000.00
8123111183021IGF	Provenientes del Gobierno Federal	0.00	3,500,000.00	0.00	3,500,000.00
814	LEY DE INGRESOS DEVENGADA	0.00	1,643,216,672.86	1,643,216,672.86	0.00
8143111101011	ENDEUDAMIENTO INTERNO	0.00	80,000,000.00	80,000,000.00	0.00

PLAZA DE LA DANZA S/N,CENTRO , OAXACA MOJ7210102H1

NUMERO DE CUE	DESCRIPCION	SALDOS INICIAL	CARGOS	ABONOS	SALDO FINAL
81431111010111PF	Provenientes de Financiamiento	0.00	80,000,000.00	80,000,000.00	0.00
8143111111021	IMPUESTO SOBRE DIVERSIONES Y ESPECTÁCULO	0.00	361,015.84	361,015.84	0.00
81431111110211RP	Provenientes de Recursos Propios	0.00	361,015.84	361,015.84	0.00
8143111112011	PREDIAL CORRIENTE	0.00	74,706,482.34	74,706,482.34	0.00
81431111120111RP	Provenientes de Recursos Propios	0.00	74,706,482.34	74,706,482.34	0.00
8143111112012	PREDIAL REZAGO	0.00	9,729,251.84	9,729,251.84	0.00
81431111120121RP	Provenientes de Recursos Propios	0.00	9,729,251.84	9,729,251.84	0.00
8143111113011	DEL IMPUESTO SOBRE TRASLACIÓN DE DOMINIO	0.00	37,470,718.50	37,470,718.50	0.00
81431111130111RP	Provenientes de Recursos Propios	0.00	37,470,718.50	37,470,718.50	0.00
8143111117021	RECARGOS PREDIAL	0.00	3,183,660.07	3,183,660.07	0.00
81431111170211RP	Provenientes de Recursos Propios	0.00	3,183,660.07	3,183,660.07	0.00
8143111117022	RECARGOS REZAGO PREDIAL	0.00	893,144.27	893,144.27	0.00
81431111170221RP	Provenientes de Recursos Propios	0.00	893,144.27	893,144.27	0.00
8143111117024	GASTOS DE EJECUCION REZAGO PREDIAL	0.00	525,359.89	525,359.89	0.00
81431111170241RP	Provenientes de Recursos Propios	0.00	525,359.89	525,359.89	0.00
8143111117025	MULTAS PREDIAL	0.00	1,415,146.58	1,415,146.58	0.00
81431111170251RP	Provenientes de Recursos Propios	0.00	1,415,146.58	1,415,146.58	0.00
8143111117031	RECARGOS TRASLADO DE DOMINIO	0.00	3,157,447.96	3,157,447.96	0.00
81431111170311RP	Provenientes de Recursos Propios	0.00	3,157,447.96	3,157,447.96	0.00
8143111117033	MULTAS TRASLADO DE DOMINIO	0.00	205,606.59	205,606.59	0.00
81431111170331RP	Provenientes de Recursos Propios	0.00	205,606.59	205,606.59	0.00
8143111118011	IMPUESTO PARA EL FOMENTO SOCIAL, TURÍSTI	0.00	965,947.73	965,947.73	0.00
81431111180111RP	Provenientes de Recursos Propios	0.00	965,947.73	965,947.73	0.00
8143111141011	MERCADOS	0.00	8,780,130.14	8,780,130.14	0.00
81431111410111RP	Provenientes de Recursos Propios	0.00	8,780,130.14	8,780,130.14	0.00
8143111141012	VIA PUBLICA	0.00	55,940.54	55,940.54	0.00
81431111410121RP	Provenientes de Recursos Propios	0.00	55,940.54	55,940.54	0.00
8143111141021	PANTEONES	0.00	7,717,137.39	7,717,137.39	0.00
81431111410211RP	Provenientes de Recursos Propios	0.00	7,717,137.39	7,717,137.39	0.00
8143111141031	CORRALONES	0.00	424,894.65	424,894.65	0.00

PLAZA DE LA DANZA S/N,CENTRO , OAXACA MOJ7210102H1

NUMERO DE CUE	DESCRIPCION	SALDOS INICIAL	CARGOS	ABONOS	SALDO FINAL
8143111141031IRP	Provenientes de Recursos Propios	0.00	424,894.65	424,894.65	0.00
8143111141032	ESTACIONAMIENTO MUNICIPAL	0.00	4,654,650.99	4,654,650.99	0.00
8143111141032IRP	Provenientes de Recursos Propios	0.00	4,654,650.99	4,654,650.99	0.00
8143111143011	DERECHOS POR SERVICIO DE ALUMBRADO PÚBLI	0.00	32,968,881.80	32,968,881.80	0.00
8143111143011IRP	Provenientes de Recursos Propios	0.00	32,968,881.80	32,968,881.80	0.00
8143111143021	COMERCIOS	0.00	4,002,986.17	4,002,986.17	0.00
8143111143021IRP	Provenientes de Recursos Propios	0.00	4,002,986.17	4,002,986.17	0.00
8143111143022	PREDIOS	0.00	16,244,333.42	16,244,333.42	0.00
8143111143022IRP	Provenientes de Recursos Propios	0.00	16,244,333.42	16,244,333.42	0.00
8143111143023	EVENTOS	0.00	116,253.61	116,253.61	0.00
8143111143023IRP	Provenientes de Recursos Propios	0.00	116,253.61	116,253.61	0.00
8143111143024	CONVENIOS	0.00	4,659,616.64	4,659,616.64	0.00
8143111143024IRP	Provenientes de Recursos Propios	0.00	4,659,616.64	4,659,616.64	0.00
8143111143025	TIRADERO	0.00	875,657.84	875,657.84	0.00
8143111143025IRP	Provenientes de Recursos Propios	0.00	875,657.84	875,657.84	0.00
8143111143031	CERTIFICACIONES, CONSTANCIAS Y LEGALIZAC	0.00	1,697,494.41	1,697,494.41	0.00
8143111143031IRP	Provenientes de Recursos Propios	0.00	1,697,494.41	1,697,494.41	0.00
8143111143043	LICENCIAS Y PERMISOS EN MATERIA DE OBRAS	0.00	9,568,270.89	9,568,270.89	0.00
8143111143043IRP	Provenientes de Recursos Propios	0.00	9,568,270.89	9,568,270.89	0.00
8143111143044	LICENCIAS Y PERMISOS EN MATERIA DE MEDIO	0.00	277,105.48	277,105.48	0.00
8143111143044IRP	Provenientes de Recursos Propios	0.00	277,105.48	277,105.48	0.00
8143111143051	REGISTRO DE FUNCIONAMIENTO COMERCIAL, IN	0.00	940,969.62	940,969.62	0.00
8143111143051IRP	Provenientes de Recursos Propios	0.00	940,969.62	940,969.62	0.00
8143111143052	ACTUALIZACIÓN AL PADRÓN FISCAL	0.00	18,532,551.44	18,532,551.44	0.00
8143111143052IRP	Provenientes de Recursos Propios	0.00	18,532,551.44	18,532,551.44	0.00
8143111143061	EXPEDICIÓN DE LICENCIAS, REVALIDACIÓN Y	0.00	13,837,716.53	13,837,716.53	0.00
8143111143061IRP	Provenientes de Recursos Propios	0.00	13,837,716.53	13,837,716.53	0.00
8143111143071	LICENCIAS Y PERMISOS PARA LA EXPLOTACIÓN	0.00	364,712.62	364,712.62	0.00
8143111143071IRP	Provenientes de Recursos Propios	0.00	364,712.62	364,712.62	0.00

PLAZA DE LA DANZA S/N,CENTRO , OAXACA MOJ7210102H1

NUMERO DE CUE	DESCRIPCION	SALDOS INICIAL	CARGOS	ABONOS	SALDO FINAL
8143111143081	ANUNCIOS	0.00	4,973,819.97	4,973,819.97	0.00
8143111143081IRP	Provenientes de Recursos Propios	0.00	4,973,819.97	4,973,819.97	0.00
8143111143082	PUBLICIDAD MOVIL Y FIJA	0.00	1,171,159.82	1,171,159.82	0.00
8143111143082IRP	Provenientes de Recursos Propios	0.00	1,171,159.82	1,171,159.82	0.00
8143111143091	SERVICIOS PRESTADOS EN MATERIA DE SALUD	0.00	391,933.11	391,933.11	0.00
8143111143091IRP	Provenientes de Recursos Propios	0.00	391,933.11	391,933.11	0.00
8143111143101	SEGURIDAD PUBLICA	0.00	5,000,000.00	5,000,000.00	0.00
8143111143101IRP	Provenientes de Recursos Propios	0.00	5,000,000.00	5,000,000.00	0.00
8143111143102	PROTECCION CIVIL	0.00	754,664.40	754,664.40	0.00
8143111143102IRP	Provenientes de Recursos Propios	0.00	754,664.40	754,664.40	0.00
8143111143103	VIALIDAD	0.00	543,137.36	543,137.36	0.00
8143111143103IRP	Provenientes de Recursos Propios	0.00	543,137.36	543,137.36	0.00
8143111143111	SERVICIOS PRESTADOS EN MATERIA DE EDUCAC	0.00	381,460.73	381,460.73	0.00
8143111143111IRP	Provenientes de Recursos Propios	0.00	381,460.73	381,460.73	0.00
8143111143121	DERECHO DEL REGISTRO FISCAL INMOBILIARIO	0.00	2,775,390.38	2,775,390.38	0.00
8143111143121IRP	Provenientes de Recursos Propios	0.00	2,775,390.38	2,775,390.38	0.00
8143111143131	POR SERVICIO DE VIGILANCIA, CONTROL Y EV	0.00	807,056.63	807,056.63	0.00
8143111143131IRP	Provenientes de Recursos Propios	0.00	807,056.63	807,056.63	0.00
8143111145011	RECARGOS	0.00	424,625.40	424,625.40	0.00
8143111145011IRP	Provenientes de Recursos Propios	0.00	424,625.40	424,625.40	0.00
8143111145013	MULTAS	0.00	5,287.74	5,287.74	0.00
8143111145013IRP	Provenientes de Recursos Propios	0.00	5,287.74	5,287.74	0.00
8143111145021	RECARGOS	0.00	1,430,765.17	1,430,765.17	0.00
8143111145021IRP	Provenientes de Recursos Propios	0.00	1,430,765.17	1,430,765.17	0.00
8143111145022	GASTOS DE EJECUCION	0.00	651,494.72	651,494.72	0.00
8143111145022IRP	Provenientes de Recursos Propios	0.00	651,494.72	651,494.72	0.00
8143111145023	MULTAS	0.00	1,050,784.89	1,050,784.89	0.00
8143111145023IRP	Provenientes de Recursos Propios	0.00	1,050,784.89	1,050,784.89	0.00
8143111151011	DERIVADOS DE LOS BIENES INMUEBLES	0.00	1,218,848.29	1,218,848.29	0.00
8143111151011IRP	Provenientes de Recursos Propios	0.00	1,218,848.29	1,218,848.29	0.00

NUMERO DE CUE	DESCRIPCION	SALDOS INICIAL	CARGOS	ABONOS	SALDO FINAL
8143111151031	OTROS PRODUCTOS	0.00	534,077.07	534,077.07	0.00
8143111151031IRP	Provenientes de Recursos Propios	0.00	534,077.07	534,077.07	0.00
8143111151041	PRODUCTOS FINANCIEROS	0.00	1,819,903.29	1,819,903.29	0.00
8143111151041IRP	Provenientes de Recursos Propios	0.00	1,819,903.29	1,819,903.29	0.00
8143111151042	PRODUCTOS FINANCIEROS R28	0.00	2,107,412.82	2,107,412.82	0.00
8143111151042IGF	Provenientes del Gobierno Federal	0.00	2,107,412.82	2,107,412.82	0.00
8143111151043	PRODUCTOS FINANCIEROS RAMO 33 F III	0.00	3,129,038.70	3,129,038.70	0.00
8143111151043IGF	Provenientes del Gobierno Federal	0.00	3,129,038.70	3,129,038.70	0.00
8143111151044	PRODUCTOS FINANCIEROS RAMO 33 F IV	0.00	653,634.13	653,634.13	0.00
8143111151044IGF	Provenientes del Gobierno Federal	0.00	653,634.13	653,634.13	0.00
8143111151045	PRODUCTOS FINANCIEROS FORTASEG	0.00	35,345.61	35,345.61	0.00
8143111151045IGF	Provenientes del Gobierno Federal	0.00	35,345.61	35,345.61	0.00
8143111161021	SISTEMA SANCIONATORIO MUNICIPAL	0.00	881,548.54	881,548.54	0.00
8143111161021IRP	Provenientes de Recursos Propios	0.00	881,548.54	881,548.54	0.00
8143111161022	INFRACCIONES DE TRANSITO	0.00	3,902,999.94	3,902,999.94	0.00
8143111161022IRP	Provenientes de Recursos Propios	0.00	3,902,999.94	3,902,999.94	0.00
8143111161023	FALTAS DE POLICÍA	0.00	255,426.21	255,426.21	0.00
8143111161023IRP	Provenientes de Recursos Propios	0.00	255,426.21	255,426.21	0.00
8143111161031	APROVECHAMIENTOS DIVERSOS	0.00	515,610.17	515,610.17	0.00
8143111161031IRP	Provenientes de Recursos Propios	0.00	515,610.17	515,610.17	0.00
8143111179011	SUBSIDIOS IMSS	0.00	3,265,892.15	3,265,892.15	0.00
8143111179011IRP	Provenientes de Recursos Propios	0.00	3,265,892.15	3,265,892.15	0.00
8143111179021	REDONDEOS, EXCEDENTES PAGADOS POR CONTRI	0.00	2,733.71	2,733.71	0.00
8143111179021IRP	Provenientes de Recursos Propios	0.00	2,733.71	2,733.71	0.00
8143111181011	FONDO GENERAL DE PARTICIPACIONES	0.00	543,697,394.78	543,697,394.78	0.00
8143111181011IGF	Provenientes del Gobierno Federal	0.00	543,697,394.78	543,697,394.78	0.00
8143111181012	FONDO DE ESTABILIZACIÓN DE LOS INGRESOS	0.00	85,099,614.85	85,099,614.85	0.00
8143111181012IGF	Provenientes del Gobierno Federal	0.00	85,099,614.85	85,099,614.85	0.00
8143111181021	FONDO DE FOMENTO MUNICIPAL	0.00	192,870,080.00	192,870,080.00	0.00

PLAZA DE LA DANZA S/N,CENTRO , OAXACA MOJ7210102H1

NUMERO DE CUE	DESCRIPCION	SALDOS INICIAL	CARGOS	ABONOS	SALDO FINAL
8143111181021IGF	Provenientes del Gobierno Federal	0.00	192,870,080.00	192,870,080.00	0.00
8143111181031	FONDO MUNICIPAL DE GASOLINA Y DIESEL	0.00	10,764,967.00	10,764,967.00	0.00
8143111181031IGF	Provenientes del Gobierno Federal	0.00	10,764,967.00	10,764,967.00	0.00
8143111181041	FONDO MUNICIPAL DE COMPENSACION	0.00	4,763,254.00	4,763,254.00	0.00
8143111181041IGF	Provenientes del Gobierno Federal	0.00	4,763,254.00	4,763,254.00	0.00
8143111181051	PARTICIPACIÓN DEL IMPUESTO SOBRE LA RENT	0.00	56,227,133.00	56,227,133.00	0.00
8143111181051IGF	Provenientes del Gobierno Federal	0.00	56,227,133.00	56,227,133.00	0.00
8143111181061	IMPUESTO S/AUTOM NUEVOS	0.00	2,180,254.00	2,180,254.00	0.00
8143111181061IGF	Provenientes del Gobierno Federal	0.00	2,180,254.00	2,180,254.00	0.00
8143111181071	FDO COMP IMP AUTO NUEVOS	0.00	760,290.00	760,290.00	0.00
8143111181071IGF	Provenientes del Gobierno Federal	0.00	760,290.00	760,290.00	0.00
8143111181081	FONDO FISCALIZACION	0.00	24,142,843.00	24,142,843.00	0.00
8143111181081IGF	Provenientes del Gobierno Federal	0.00	24,142,843.00	24,142,843.00	0.00
8143111181091	IMP ESP S/PROD SERV	0.00	6,650,860.00	6,650,860.00	0.00
8143111181091IGF	Provenientes del Gobierno Federal	0.00	6,650,860.00	6,650,860.00	0.00
8143111182011	RAMO 33 F III	0.00	126,514,903.00	126,514,903.00	0.00
8143111182011IGF	Provenientes del Gobierno Federal	0.00	126,514,903.00	126,514,903.00	0.00
8143111182021	RAMO 33 F IV	0.00	185,893,936.49	185,893,936.49	0.00
8143111182021IGF	Provenientes del Gobierno Federal	0.00	185,893,936.49	185,893,936.49	0.00
8143111183011	FORTASEG	0.00	23,134,006.00	23,134,006.00	0.00
8143111183011IGF	Provenientes del Gobierno Federal	0.00	23,134,006.00	23,134,006.00	0.00
8143111183021	SECRETARÍA DE CULTURA	0.00	3,500,000.00	3,500,000.00	0.00
8143111183021IGF	Provenientes del Gobierno Federal	0.00	3,500,000.00	3,500,000.00	0.00
815	LEY DE INGRESOS RECAUDADA	0.00	0.00	1,643,216,672.86	-1,643,216,672.86
8153111101011	ENDEUDAMIENTO INTERNO	0.00	0.00	80,000,000.00	-80,000,000.00
8153111101011IPF	Provenientes de Financiamiento	0.00	0.00	80,000,000.00	-80,000,000.00
8153111111021	IMPUESTO SOBRE DIVERSIONES Y ESPECTÁCULO	0.00	0.00	361,015.84	-361,015.84
8153111111021IRP	Provenientes de Recursos Propios	0.00	0.00	361,015.84	-361,015.84
8153111112011	PREDIAL CORRIENTE	0.00	0.00	74,706,482.34	-74,706,482.34
8153111112011IRP	Provenientes de Recursos Propios	0.00	0.00	74,706,482.34	-74,706,482.34

NUMERO DE CUE	DESCRIPCION	SALDOS INICIAL	CARGOS	ABONOS	SALDO FINAL
8153111112012	PREDIAL REZAGO	0.00	0.00	9,729,251.84	-9,729,251.84
8153111112012IRP	Provenientes de Recursos Propios	0.00	0.00	9,729,251.84	-9,729,251.84
8153111113011	DEL IMPUESTO SOBRE TRASLACIÓN DE DOMINIO	0.00	0.00	37,470,718.50	-37,470,718.50
8153111113011IRP	Provenientes de Recursos Propios	0.00	0.00	37,470,718.50	-37,470,718.50
8153111117021	RECARGOS PREDIAL	0.00	0.00	3,183,660.07	-3,183,660.07
8153111117021IRP	Provenientes de Recursos Propios	0.00	0.00	3,183,660.07	-3,183,660.07
8153111117022	RECARGOS REZAGO PREDIAL	0.00	0.00	893,144.27	-893,144.27
8153111117022IRP	Provenientes de Recursos Propios	0.00	0.00	893,144.27	-893,144.27
8153111117024	GASTOS DE EJECUCION REZAGO PREDIAL	0.00	0.00	525,359.89	-525,359.89
8153111117024IRP	Provenientes de Recursos Propios	0.00	0.00	525,359.89	-525,359.89
8153111117025	MULTAS PREDIAL	0.00	0.00	1,415,146.58	-1,415,146.58
8153111117025IRP	Provenientes de Recursos Propios	0.00	0.00	1,415,146.58	-1,415,146.58
8153111117031	RECARGOS TRASLADO DE DOMINIO	0.00	0.00	3,157,447.96	-3,157,447.96
8153111117031IRP	Provenientes de Recursos Propios	0.00	0.00	3,157,447.96	-3,157,447.96
8153111117033	MULTAS TRASLADO DE DOMINIO	0.00	0.00	205,606.59	-205,606.59
8153111117033IRP	Provenientes de Recursos Propios	0.00	0.00	205,606.59	-205,606.59
8153111118011	IMPUESTO PARA EL FOMENTO SOCIAL, TURÍSTI	0.00	0.00	965,947.73	-965,947.73
8153111118011IRP	Provenientes de Recursos Propios	0.00	0.00	965,947.73	-965,947.73
8153111141011	MERCADOS	0.00	0.00	8,780,130.14	-8,780,130.14
8153111141011IRP	Provenientes de Recursos Propios	0.00	0.00	8,780,130.14	-8,780,130.14
8153111141012	VIA PUBLICA	0.00	0.00	55,940.54	-55,940.54
8153111141012IRP	Provenientes de Recursos Propios	0.00	0.00	55,940.54	-55,940.54
8153111141021	PANTEONES	0.00	0.00	7,717,137.39	-7,717,137.39
8153111141021IRP	Provenientes de Recursos Propios	0.00	0.00	7,717,137.39	-7,717,137.39
8153111141031	CORRALONES	0.00	0.00	424,894.65	-424,894.65
8153111141031IRP	Provenientes de Recursos Propios	0.00	0.00	424,894.65	-424,894.65
8153111141032	ESTACIONAMIENTO MUNICIPAL	0.00	0.00	4,654,650.99	-4,654,650.99
8153111141032IRP	Provenientes de Recursos Propios	0.00	0.00	4,654,650.99	-4,654,650.99
8153111143011	DERECHOS POR SERVICIO DE ALUMBRADO PÚBLI	0.00	0.00	32,968,881.80	-32,968,881.80
8153111143011IRP	Provenientes de Recursos Propios	0.00	0.00	32,968,881.80	-32,968,881.80

PLAZA DE LA DANZA S/N,CENTRO , OAXACA MOJ7210102H1

NUMERO DE CUE	DESCRIPCION	SALDOS INICIAL	CARGOS	ABONOS	SALDO FINAL
8153111143021	COMERCIOS	0.00	0.00	4,002,986.17	-4,002,986.17
8153111143021IRP	Provenientes de Recursos Propios	0.00	0.00	4,002,986.17	-4,002,986.17
8153111143022	PREDIOS	0.00	0.00	16,244,333.42	-16,244,333.42
8153111143022IRP	Provenientes de Recursos Propios	0.00	0.00	16,244,333.42	-16,244,333.42
8153111143023	EVENTOS	0.00	0.00	116,253.61	-116,253.61
8153111143023IRP	Provenientes de Recursos Propios	0.00	0.00	116,253.61	-116,253.61
8153111143024	CONVENIOS	0.00	0.00	4,659,616.64	-4,659,616.64
8153111143024IRP	Provenientes de Recursos Propios	0.00	0.00	4,659,616.64	-4,659,616.64
8153111143025	TIRADERO	0.00	0.00	875,657.84	-875,657.84
8153111143025IRP	Provenientes de Recursos Propios	0.00	0.00	875,657.84	-875,657.84
8153111143031	CERTIFICACIONES, CONSTANCIAS Y LEGALIZAC	0.00	0.00	1,697,494.41	-1,697,494.41
8153111143031IRP	Provenientes de Recursos Propios	0.00	0.00	1,697,494.41	-1,697,494.41
8153111143043	LICENCIAS Y PERMISOS EN MATERIA DE OBRAS	0.00	0.00	9,568,270.89	-9,568,270.89
8153111143043IRP	Provenientes de Recursos Propios	0.00	0.00	9,568,270.89	-9,568,270.89
8153111143044	LICENCIAS Y PERMISOS EN MATERIA DE MEDIO	0.00	0.00	277,105.48	-277,105.48
8153111143044IRP	Provenientes de Recursos Propios	0.00	0.00	277,105.48	-277,105.48
8153111143051	REGISTRO DE FUNCIONAMIENTO COMERCIAL, IN	0.00	0.00	940,969.62	-940,969.62
8153111143051IRP	Provenientes de Recursos Propios	0.00	0.00	940,969.62	-940,969.62
8153111143052	ACTUALIZACIÓN AL PADRÓN FISCAL	0.00	0.00	18,532,551.44	-18,532,551.44
8153111143052IRP	Provenientes de Recursos Propios	0.00	0.00	18,532,551.44	-18,532,551.44
8153111143061	EXPEDICIÓN DE LICENCIAS, REVALIDACIÓN Y	0.00	0.00	13,837,716.53	-13,837,716.53
8153111143061IRP	Provenientes de Recursos Propios	0.00	0.00	13,837,716.53	-13,837,716.53
8153111143071	LICENCIAS Y PERMISOS PARA LA EXPLOTACIÓN	0.00	0.00	364,712.62	-364,712.62
8153111143071IRP	Provenientes de Recursos Propios	0.00	0.00	364,712.62	-364,712.62
8153111143081	ANUNCIOS	0.00	0.00	4,973,819.97	-4,973,819.97
8153111143081IRP	Provenientes de Recursos Propios	0.00	0.00	4,973,819.97	-4,973,819.97
8153111143082	PUBLICIDAD MOVIL Y FIJA	0.00	0.00	1,171,159.82	-1,171,159.82
8153111143082IRP	Provenientes de Recursos Propios	0.00	0.00	1,171,159.82	-1,171,159.82
8153111143091	SERVICIOS PRESTADOS EN MATERIA DE SALUD	0.00	0.00	391,933.11	-391,933.11

PLAZA DE LA DANZA S/N,CENTRO , OAXACA MOJ7210102H1

NUMERO DE CUE	DESCRIPCION	SALDOS INICIAL	CARGOS	ABONOS	SALDO FINAL
8153111143091IRP	Provenientes de Recursos Propios	0.00	0.00	391,933.11	-391,933.11
8153111143101	SEGURIDAD PUBLICA	0.00	0.00	5,000,000.00	-5,000,000.00
8153111143101IRP	Provenientes de Recursos Propios	0.00	0.00	5,000,000.00	-5,000,000.00
8153111143102	PROTECCION CIVIL	0.00	0.00	754,664.40	-754,664.40
8153111143102IRP	Provenientes de Recursos Propios	0.00	0.00	754,664.40	-754,664.40
8153111143103	VIALIDAD	0.00	0.00	543,137.36	-543,137.36
8153111143103IRP	Provenientes de Recursos Propios	0.00	0.00	543,137.36	-543,137.36
8153111143111	SERVICIOS PRESTADOS EN MATERIA DE EDUCAC	0.00	0.00	381,460.73	-381,460.73
8153111143111IRP	Provenientes de Recursos Propios	0.00	0.00	381,460.73	-381,460.73
8153111143121	DERECHO DEL REGISTRO FISCAL INMOBILIARIO	0.00	0.00	2,775,390.38	-2,775,390.38
8153111143121IRP	Provenientes de Recursos Propios	0.00	0.00	2,775,390.38	-2,775,390.38
8153111143131	POR SERVICIO DE VIGILANCIA, CONTROL Y EV	0.00	0.00	807,056.63	-807,056.63
8153111143131IRP	Provenientes de Recursos Propios	0.00	0.00	807,056.63	-807,056.63
8153111145011	RECARGOS	0.00	0.00	424,625.40	-424,625.40
8153111145011IRP	Provenientes de Recursos Propios	0.00	0.00	424,625.40	-424,625.40
8153111145013	MULTAS	0.00	0.00	5,287.74	-5,287.74
8153111145013IRP	Provenientes de Recursos Propios	0.00	0.00	5,287.74	-5,287.74
8153111145021	RECARGOS	0.00	0.00	1,430,765.17	-1,430,765.17
8153111145021IRP	Provenientes de Recursos Propios	0.00	0.00	1,430,765.17	-1,430,765.17
8153111145022	GASTOS DE EJECUCION	0.00	0.00	651,494.72	-651,494.72
8153111145022IRP	Provenientes de Recursos Propios	0.00	0.00	651,494.72	-651,494.72
8153111145023	MULTAS	0.00	0.00	1,050,784.89	-1,050,784.89
8153111145023IRP	Provenientes de Recursos Propios	0.00	0.00	1,050,784.89	-1,050,784.89
8153111151011	DERIVADOS DE LOS BIENES INMUEBLES	0.00	0.00	1,218,848.29	-1,218,848.29
8153111151011IRP	Provenientes de Recursos Propios	0.00	0.00	1,218,848.29	-1,218,848.29
8153111151031	OTROS PRODUCTOS	0.00	0.00	534,077.07	-534,077.07
8153111151031IRP	Provenientes de Recursos Propios	0.00	0.00	534,077.07	-534,077.07
8153111151041	PRODUCTOS FINANCIEROS	0.00	0.00	1,819,903.29	-1,819,903.29
8153111151041IRP	Provenientes de Recursos Propios	0.00	0.00	1,819,903.29	-1,819,903.29
8153111151042	PRODUCTOS FINANCIEROS R28	0.00	0.00	2,107,412.82	-2,107,412.82

NUMERO DE CUE	DESCRIPCION	SALDOS INICIAL	CARGOS	ABONOS	SALDO FINAL
8153111151042IGF	Provenientes del Gobierno Federal	0.00	0.00	2,107,412.82	-2,107,412.82
8153111151043	PRODUCTOS FINANCIEROS RAMO 33 F III	0.00	0.00	3,129,038.70	-3,129,038.70
8153111151043IGF	Provenientes del Gobierno Federal	0.00	0.00	3,129,038.70	-3,129,038.70
8153111151044	PRODUCTOS FINANCIEROS RAMO 33 F IV	0.00	0.00	653,634.13	-653,634.13
8153111151044IGF	Provenientes del Gobierno Federal	0.00	0.00	653,634.13	-653,634.13
8153111151045	PRODUCTOS FINANCIEROS FORTASEG	0.00	0.00	35,345.61	-35,345.61
8153111151045IGF	Provenientes del Gobierno Federal	0.00	0.00	35,345.61	-35,345.61
8153111161021	SISTEMA SANCIONATORIO MUNICIPAL	0.00	0.00	881,548.54	-881,548.54
8153111161021IRP	Provenientes de Recursos Propios	0.00	0.00	881,548.54	-881,548.54
8153111161022	INFRACCIONES DE TRANSITO	0.00	0.00	3,902,999.94	-3,902,999.94
8153111161022IRP	Provenientes de Recursos Propios	0.00	0.00	3,902,999.94	-3,902,999.94
8153111161023	FALTAS DE POLICÍA	0.00	0.00	255,426.21	-255,426.21
8153111161023IRP	Provenientes de Recursos Propios	0.00	0.00	255,426.21	-255,426.21
8153111161031	APROVECHAMIENTOS DIVERSOS	0.00	0.00	515,610.17	-515,610.17
8153111161031IRP	Provenientes de Recursos Propios	0.00	0.00	515,610.17	-515,610.17
8153111179011	SUBSIDIOS IMSS	0.00	0.00	3,265,892.15	-3,265,892.15
8153111179011IRP	Provenientes de Recursos Propios	0.00	0.00	3,265,892.15	-3,265,892.15
8153111179021	REDONDEOS, EXCEDENTES PAGADOS POR CONTRI	0.00	0.00	2,733.71	-2,733.71
8153111179021IRP	Provenientes de Recursos Propios	0.00	0.00	2,733.71	-2,733.71
8153111181011	FONDO GENERAL DE PARTICIPACIONES	0.00	0.00	543,697,394.78	-543,697,394.78
8153111181011IGF	Provenientes del Gobierno Federal	0.00	0.00	543,697,394.78	-543,697,394.78
8153111181012	FONDO DE ESTABILIZACIÓN DE LOS INGRESOS	0.00	0.00	85,099,614.85	-85,099,614.85
8153111181012IGF	Provenientes del Gobierno Federal	0.00	0.00	85,099,614.85	-85,099,614.85
8153111181021	FONDO DE FOMENTO MUNICIPAL	0.00	0.00	192,870,080.00	-192,870,080.00
8153111181021IGF	Provenientes del Gobierno Federal	0.00	0.00	192,870,080.00	-192,870,080.00
8153111181031	FONDO MUNICIPAL DE GASOLINA Y DIESEL	0.00	0.00	10,764,967.00	-10,764,967.00
8153111181031IGF	Provenientes del Gobierno Federal	0.00	0.00	10,764,967.00	-10,764,967.00
8153111181041	FONDO MUNICIPAL DE COMPENSACION	0.00	0.00	4,763,254.00	-4,763,254.00

PLAZA DE LA DANZA S/N,CENTRO , OAXACA MOJ7210102H1

NUMERO DE CUE	DESCRIPCION	SALDOS INICIAL	CARGOS	ABONOS	SALDO FINAL
8153111181041IGF	Provenientes del Gobierno Federal	0.00	0.00	4,763,254.00	-4,763,254.00
8153111181051	PARTICIPACIÓN DEL IMPUESTO SOBRE LA RENT	0.00	0.00	56,227,133.00	-56,227,133.00
8153111181051IGF	Provenientes del Gobierno Federal	0.00	0.00	56,227,133.00	-56,227,133.00
8153111181061	IMPUESTO S/AUTOM NUEVOS	0.00	0.00	2,180,254.00	-2,180,254.00
8153111181061IGF	Provenientes del Gobierno Federal	0.00	0.00	2,180,254.00	-2,180,254.00
8153111181071	FDO COMP IMP AUTO NUEVOS	0.00	0.00	760,290.00	-760,290.00
8153111181071IGF	Provenientes del Gobierno Federal	0.00	0.00	760,290.00	-760,290.00
8153111181081	FONDO FISCALIZACION	0.00	0.00	24,142,843.00	-24,142,843.00
8153111181081IGF	Provenientes del Gobierno Federal	0.00	0.00	24,142,843.00	-24,142,843.00
8153111181091	IMP ESP S/PROD SERV	0.00	0.00	6,650,860.00	-6,650,860.00
8153111181091IGF	Provenientes del Gobierno Federal	0.00	0.00	6,650,860.00	-6,650,860.00
8153111182011	RAMO 33 F III	0.00	0.00	126,514,903.00	-126,514,903.00
8153111182011IGF	Provenientes del Gobierno Federal	0.00	0.00	126,514,903.00	-126,514,903.00
8153111182021	RAMO 33 F IV	0.00	0.00	185,893,936.49	-185,893,936.49
8153111182021IGF	Provenientes del Gobierno Federal	0.00	0.00	185,893,936.49	-185,893,936.49
8153111183011	FORTASEG	0.00	0.00	23,134,006.00	-23,134,006.00
8153111183011IGF	Provenientes del Gobierno Federal	0.00	0.00	23,134,006.00	-23,134,006.00
8153111183021	SECRETARÍA DE CULTURA	0.00	0.00	3,500,000.00	-3,500,000.00
8153111183021IGF	Provenientes del Gobierno Federal	0.00	0.00	3,500,000.00	-3,500,000.00
82	PRESUPUESTO DE EGRESOS	0.00	18,131,919,987.19	18,131,919,987.19	0.00
821	PRESUPUESTO DE EGRESOS APROBADO	0.00	0.00	1,558,078,892.04	-1,558,078,892.04
8213111110101	Honorable Ayuntamiento	0.00	0.00	17,799,179.46	-17,799,179.46
8213111110101134	Función Pública	0.00	0.00	2,000,000.00	-2,000,000.00
8213111110101181	Servicios Registrales, Administrativos y	0.00	0.00	15,799,179.46	-15,799,179.46
8213111110201	Honorable Ayuntamiento	0.00	0.00	7,980,610.21	-7,980,610.21
8213111110201139	Otros	0.00	0.00	80,531.54	-80,531.54
8213111110201181	Servicios Registrales, Administrativos y	0.00	0.00	7,900,078.67	-7,900,078.67
8213111110301	Honorable Ayuntamiento	0.00	0.00	52,446,504.86	-52,446,504.86
8213111110301139	Otros	0.00	0.00	1,040,000.00	-1,040,000.00
8213111110301181	Servicios Registrales, Administrativos y	0.00	0.00	51,406,504.86	-51,406,504.86

NUMERO DE CUE	DESCRIPCION	SALDOS INICIAL	CARGOS	ABONOS	SALDO FINAL
8213111120101	Dirección de Gobierno	0.00	0.00	9,151,094.08	-9,151,094.08
8213111120101139	Otros	0.00	0.00	590,154.04	-590,154.04
8213111120101181	Servicios Registrales, Administrativos y	0.00	0.00	8,560,940.04	-8,560,940.04
8213111120102	Subdirección de Gobierno	0.00	0.00	2,459,680.94	-2,459,680.94
8213111120102139	Otros	0.00	0.00	399,958.78	-399,958.78
8213111120102181	Servicios Registrales, Administrativos y	0.00	0.00	2,059,722.16	-2,059,722.16
8213111120103	Subdirección de Agencias y Colonias	0.00	0.00	2,937,604.66	-2,937,604.66
8213111120103139	Otros	0.00	0.00	342,321.41	-342,321.41
8213111120103181	Servicios Registrales, Administrativos y	0.00	0.00	2,595,283.25	-2,595,283.25
8213111120104	Subdirección de Regulación de la Activid	0.00	0.00	250,000.00	-250,000.00
8213111120104139	Otros	0.00	0.00	250,000.00	-250,000.00
8213111120201	Tesorería Municipal	0.00	0.00	63,703,763.58	-63,703,763.58
8213111120201181	Servicios Registrales, Administrativos y	0.00	0.00	16,799,489.09	-16,799,489.09
8213111120201227	Desarrollo Regional	0.00	0.00	2,676,348.38	-2,676,348.38
8213111120201411	Deuda Pública Interna	0.00	0.00	44,227,926.11	-44,227,926.11
8213111120203	Subdirección de Ingresos	0.00	0.00	34,518,460.62	-34,518,460.62
8213111120203151	Asuntos Financieros	0.00	0.00	13,791,000.00	-13,791,000.00
8213111120203181	Servicios Registrales, Administrativos y	0.00	0.00	20,727,460.62	-20,727,460.62
8213111120204	Subdirección de Gestión Financiera;	0.00	0.00	894,785.03	-894,785.03
8213111120204151	Asuntos Financieros	0.00	0.00	124,464.92	-124,464.92
8213111120204181	Servicios Registrales, Administrativos y	0.00	0.00	770,320.11	-770,320.11
8213111120205	Subdirección de Egresos y Control Presup	0.00	0.00	39,470,823.98	-39,470,823.98
8213111120205151	Asuntos Financieros	0.00	0.00	10,373,855.39	-10,373,855.39
8213111120205181	Servicios Registrales, Administrativos y	0.00	0.00	8,096,968.59	-8,096,968.59
8213111120205227	Desarrollo Regional	0.00	0.00	21,000,000.00	-21,000,000.00
8213111120206	Subdirección de Contabilidad	0.00	0.00	3,317,937.06	-3,317,937.06
8213111120206151	Asuntos Financieros	0.00	0.00	500,000.00	-500,000.00
8213111120206181	Servicios Registrales, Administrativos y	0.00	0.00	2,817,937.06	-2,817,937.06

PLAZA DE LA DANZA S/N,CENTRO , OAXACA MOJ7210102H1

NUMERO DE CUE	DESCRIPCION	SALDOS INICIAL	CARGOS	ABONOS	SALDO FINAL
8213111120301	Dirección de Desarrollo Urbano, Obras Pú	0.00	0.00	25,992,179.92	-25,992,179.92
8213111120301181	Servicios Registrales, Administrativos y	0.00	0.00	20,048,004.98	-20,048,004.98
8213111120301221	Urbanización	0.00	0.00	5,944,174.94	-5,944,174.94
8213111120304	Subdirección de Planeación Urbana y Lice	0.00	0.00	10,271,020.73	-10,271,020.73
8213111120304181	Servicios Registrales, Administrativos y	0.00	0.00	10,096,280.91	-10,096,280.91
8213111120304214	Reducción de la Contaminación	0.00	0.00	131,432.54	-131,432.54
8213111120304221	Urbanización	0.00	0.00	43,307.28	-43,307.28
8213111120305	Subdirección de Centro Histórico y Patri	0.00	0.00	2,805,212.19	-2,805,212.19
8213111120305181	Servicios Registrales, Administrativos y	0.00	0.00	2,805,212.19	-2,805,212.19
8213111120306	Subdirección de Medio Ambiente;	0.00	0.00	5,139,637.55	-5,139,637.55
8213111120306181	Servicios Registrales, Administrativos y	0.00	0.00	4,775,705.36	-4,775,705.36
8213111120306214	Reducción de la Contaminación	0.00	0.00	363,932.19	-363,932.19
8213111120308	Subdirección de Proyectos y Licitaciones	0.00	0.00	12,516,984.66	-12,516,984.66
8213111120308181	Servicios Registrales, Administrativos y	0.00	0.00	12,444,973.72	-12,444,973.72
8213111120308221	Urbanización	0.00	0.00	72,010.94	-72,010.94
8213111120310	Subdirección de Construcción de Obra Púb	0.00	0.00	159,239,625.56	-159,239,625.56
8213111120310181	Servicios Registrales, Administrativos y	0.00	0.00	20,838,962.76	-20,838,962.76
8213111120310221	Urbanización	0.00	0.00	6,351,162.56	-6,351,162.56
8213111120310227	Desarrollo Regional	0.00	0.00	132,049,500.24	-132,049,500.24
8213111120401	Dirección de Servicios Municipales	0.00	0.00	30,036,248.83	-30,036,248.83
8213111120401181	Servicios Registrales, Administrativos y	0.00	0.00	13,135,441.18	-13,135,441.18
8213111120401226	Servicios Comunales	0.00	0.00	1,444,165.46	-1,444,165.46
8213111120401227	Desarrollo Regional	0.00	0.00	15,456,642.19	-15,456,642.19
8213111120402	Subdirección de Imagen Urbana y Conserva	0.00	0.00	103,217,010.95	-103,217,010.95
8213111120402181	Servicios Registrales, Administrativos y	0.00	0.00	75,574,009.81	-75,574,009.81
8213111120402226	Servicios Comunales	0.00	0.00	27,643,001.14	-27,643,001.14
8213111120403	Subdirección de Limpia	0.00	0.00	219,317,823.45	-219,317,823.45

MUNICIPIO DE OAXACA DE JUAREZ

BALANZA DE COMPROBACION DEL PERIODO

del 1o. de enero al 31 de diciembre de 2020

PLAZA DE LA DANZA S/N,CENTRO , OAXACA MOJ7210102H1

NUMERO DE CUE	DESCRIPCION	SALDOS INICIAL	CARGOS	ABONOS	SALDO FINAL
8213111120403181	Servicios Registrales, Administrativos y	0.00	0.00	148,078,873.53	-148,078,873.53
8213111120403226	Servicios Comunales	0.00	0.00	71,238,949.92	-71,238,949.92
8213111120404	Subdirección de Mercados	0.00	0.00	30,520,715.14	-30,520,715.14
8213111120404181	Servicios Registrales, Administrativos y	0.00	0.00	27,394,745.55	-27,394,745.55
8213111120404226	Servicios Comunales	0.00	0.00	3,125,969.59	-3,125,969.59
8213111120405	Subdirección de Control Sanitario	0.00	0.00	11,383,075.98	-11,383,075.98
8213111120405181	Servicios Registrales, Administrativos y	0.00	0.00	9,921,421.98	-9,921,421.98
8213111120405226	Servicios Comunales	0.00	0.00	1,461,654.00	-1,461,654.00
8213111120501	Dirección de Desarrollo Humano	0.00	0.00	13,071,987.05	-13,071,987.05
8213111120501181	Servicios Registrales, Administrativos y	0.00	0.00	11,639,684.48	-11,639,684.48
8213111120501256	Otros Servicios Educativos y Actividades	0.00	0.00	1,432,302.57	-1,432,302.57
8213111120502	Subdirección de Educación, Ciencia y Tec	0.00	0.00	17,482,677.70	-17,482,677.70
8213111120502181	Servicios Registrales, Administrativos y	0.00	0.00	14,779,725.70	-14,779,725.70
8213111120502256	Otros Servicios Educativos y Actividades	0.00	0.00	2,702,952.00	-2,702,952.00
8213111120504	Subdirección de Juventud, Deporte y Recr	0.00	0.00	2,598,164.68	-2,598,164.68
8213111120504181	Servicios Registrales, Administrativos y	0.00	0.00	2,516,419.25	-2,516,419.25
8213111120504241	Deporte y Recreación	0.00	0.00	81,745.43	-81,745.43
8213111120505	Subdireción de Bienestar;	0.00	0.00	1,419,406.99	-1,419,406.99
8213111120505181	Servicios Registrales, Administrativos y	0.00	0.00	1,419,406.99	-1,419,406.99
8213111120506	Subdirección de Proyectos Agropecuarios	0.00	0.00	986,540.77	-986,540.77
8213111120506181	Servicios Registrales, Administrativos y	0.00	0.00	786,540.77	-786,540.77
8213111120506268	Otros Grupos Vulnerables	0.00	0.00	200,000.00	-200,000.00
8213111120601	Dirección de Seguridad Pública, Vialidad	0.00	0.00	191,031,751.54	-191,031,751.54
8213111120601171	Policía	0.00	0.00	29,993,527.13	-29,993,527.13
8213111120601181	Servicios Registrales, Administrativos y	0.00	0.00	159,030,824.56	-159,030,824.56
8213111120601227	Desarrollo Regional	0.00	0.00	2,007,399.85	-2,007,399.85
8213111120602	Subdirección Técnica	0.00	0.00	1,023,729.77	-1,023,729.77
8213111120602171	Policía	0.00	0.00	24,088.80	-24,088.80

PLAZA DE LA DANZA S/N,CENTRO , OAXACA MOJ7210102H1

NUMERO DE CUE	DESCRIPCION	SALDOS INICIAL	CARGOS	ABONOS	SALDO FINAL
8213111120602181	Servicios Registrales, Administrativos y	0.00	0.00	999,640.97	-999,640.97
8213111120603	Subdirección de Inteligencia Policial y	0.00	0.00	1,269,142.77	-1,269,142.77
8213111120603171	Policía	0.00	0.00	41,151.70	-41,151.70
8213111120603181	Servicios Registrales, Administrativos y	0.00	0.00	1,227,991.07	-1,227,991.07
8213111120605	Subdirección de Proximidad Social	0.00	0.00	4,071,648.76	-4,071,648.76
8213111120605171	Policía	0.00	0.00	3,531,757.55	-3,531,757.55
8213111120605181	Servicios Registrales, Administrativos y	0.00	0.00	539,891.21	-539,891.21
8213111120606	Subdirección de Tránsito y Movilidad	0.00	0.00	68,702,505.43	-68,702,505.43
8213111120606173	Otros Asuntos de Orden Público y Segurid	0.00	0.00	5,713,149.57	-5,713,149.57
8213111120606181	Servicios Registrales, Administrativos y	0.00	0.00	62,989,355.86	-62,989,355.86
8213111120607	Subdirección de Protección Civil	0.00	0.00	6,564,626.93	-6,564,626.93
8213111120607172	Protección Civil	0.00	0.00	1,045,102.56	-1,045,102.56
8213111120607181	Servicios Registrales, Administrativos y	0.00	0.00	5,519,524.37	-5,519,524.37
8213111120701	Dirección de Cultura y Turismo	0.00	0.00	9,501,300.52	-9,501,300.52
8213111120701181	Servicios Registrales, Administrativos y	0.00	0.00	8,312,429.88	-8,312,429.88
8213111120701371	Turismo	0.00	0.00	1,188,870.64	-1,188,870.64
8213111120702	Subdirección de Cultura	0.00	0.00	11,814,095.52	-11,814,095.52
8213111120702181	Servicios Registrales, Administrativos y	0.00	0.00	4,593,366.16	-4,593,366.16
8213111120702371	Turismo	0.00	0.00	7,220,729.36	-7,220,729.36
8213111120705	Subdirección de Turismo	0.00	0.00	2,559,407.03	-2,559,407.03
8213111120705181	Servicios Registrales, Administrativos y	0.00	0.00	1,469,007.03	-1,469,007.03
8213111120705371	Turismo	0.00	0.00	1,090,400.00	-1,090,400.00
8213111120801	Dirección de Administración	0.00	0.00	46,533,246.23	-46,533,246.23
8213111120801134	Función Pública	0.00	0.00	872,171.03	-872,171.03
8213111120801181	Servicios Registrales, Administrativos y	0.00	0.00	45,661,075.20	-45,661,075.20
8213111120802	Subdirección de Recursos Humanos;	0.00	0.00	72,192,110.30	-72,192,110.30
8213111120802134	Función Pública	0.00	0.00	1,671,783.00	-1,671,783.00
8213111120802181	Servicios Registrales, Administrativos y	0.00	0.00	70,520,327.30	-70,520,327.30

PLAZA DE LA DANZA S/N,CENTRO , OAXACA MOJ7210102H1

NUMERO DE CUE	DESCRIPCION	SALDOS INICIAL	CARGOS	ABONOS	SALDO FINAL
8213111120803	Subdirección de Relaciones Laborales;	0.00	0.00	71,488,855.25	-71,488,855.25
8213111120803134	Función Pública	0.00	0.00	12,188,000.00	-12,188,000.00
8213111120803181	Servicios Registrales, Administrativos y	0.00	0.00	59,300,855.25	-59,300,855.25
8213111120805	Subdirección de Control de la Gestión Ad	0.00	0.00	5,601,249.15	-5,601,249.15
8213111120805134	Función Pública	0.00	0.00	111,374.66	-111,374.66
8213111120805181	Servicios Registrales, Administrativos y	0.00	0.00	5,489,874.49	-5,489,874.49
8213111120806	Subdirección de Recursos Materiales y Se	0.00	0.00	12,550,828.16	-12,550,828.16
8213111120806134	Función Pública	0.00	0.00	728,036.64	-728,036.64
8213111120806181	Servicios Registrales, Administrativos y	0.00	0.00	11,822,791.52	-11,822,791.52
8213111120807	Subdirección de Patrimonio y Mantenimien	0.00	0.00	11,391,850.59	-11,391,850.59
8213111120807134	Función Pública	0.00	0.00	5,642,138.73	-5,642,138.73
8213111120807181	Servicios Registrales, Administrativos y	0.00	0.00	5,749,711.86	-5,749,711.86
8213111120901	Dirección de Economía	0.00	0.00	5,343,732.26	-5,343,732.26
8213111120901181	Servicios Registrales, Administrativos y	0.00	0.00	5,047,123.77	-5,047,123.77
8213111120901312	Asuntos Laborales Generales	0.00	0.00	296,608.49	-296,608.49
8213111120902	Subdirección de Regulación de la Activid	0.00	0.00	2,590,908.84	-2,590,908.84
8213111120902181	Servicios Registrales, Administrativos y	0.00	0.00	2,040,725.84	-2,040,725.84
8213111120902312	Asuntos Laborales Generales	0.00	0.00	550,183.00	-550,183.00
8213111120903	Subdirección de Promoción y Desarrollo E	0.00	0.00	2,584,481.97	-2,584,481.97
8213111120903181	Servicios Registrales, Administrativos y	0.00	0.00	1,016,916.99	-1,016,916.99
8213111120903312	Asuntos Laborales Generales	0.00	0.00	1,567,564.98	-1,567,564.98
8213111121001	Secretaría del Ayuntamiento	0.00	0.00	12,864,008.78	-12,864,008.78
8213111121001134	Función Pública	0.00	0.00	367,475.73	-367,475.73
8213111121001181	Servicios Registrales, Administrativos y	0.00	0.00	12,496,533.05	-12,496,533.05
8213111121002	Subdirección de Acuerdos de Cabildo;	0.00	0.00	1,969,294.27	-1,969,294.27
8213111121002134	Función Pública	0.00	0.00	666,549.54	-666,549.54
8213111121002181	Servicios Registrales, Administrativos y	0.00	0.00	1,302,744.73	-1,302,744.73

MUNICIPIO DE OAXACA DE JUAREZ

BALANZA DE COMPROBACION DEL PERIODO

del 1o. de enero al 31 de diciembre de 2020

PLAZA DE LA DANZA S/N,CENTRO , OAXACA MOJ7210102H1

NUMERO DE CUE	DESCRIPCION	SALDOS INICIAL	CARGOS	ABONOS	SALDO FINAL
8213111121003	Subdirección de Atención Ciudadana	0.00	0.00	1,383,599.33	-1,383,599.33
8213111121003134	Función Pública	0.00	0.00	155,275.22	-155,275.22
8213111121003181	Servicios Registrales, Administrativos y	0.00	0.00	1,228,324.11	-1,228,324.11
8213111121004	Subdirección de Reglamentos y Normativid	0.00	0.00	1,354,086.93	-1,354,086.93
8213111121004134	Función Pública	0.00	0.00	146,474.82	-146,474.82
8213111121004181	Servicios Registrales, Administrativos y	0.00	0.00	1,207,612.11	-1,207,612.11
8213111130101	Jefatura de la Oficina de la Presidencia	0.00	0.00	2,659,196.90	-2,659,196.90
8213111130101134	Función Pública	0.00	0.00	500,000.00	-500,000.00
8213111130101181	Servicios Registrales, Administrativos y	0.00	0.00	2,159,196.90	-2,159,196.90
8213111130201	Coordinación de Planeación Municipal;	0.00	0.00	4,282,003.31	-4,282,003.31
8213111130201134	Función Pública	0.00	0.00	446,800.00	-446,800.00
8213111130201181	Servicios Registrales, Administrativos y	0.00	0.00	3,835,203.31	-3,835,203.31
8213111130202	Subcoordinación de Planeación	0.00	0.00	1,392,005.41	-1,392,005.41
8213111130202134	Función Pública	0.00	0.00	53,961.66	-53,961.66
8213111130202181	Servicios Registrales, Administrativos y	0.00	0.00	1,338,043.75	-1,338,043.75
8213111130203	Subcoordinación de Seguimiento y Evaluac	0.00	0.00	1,574,696.20	-1,574,696.20
8213111130203134	Función Pública	0.00	0.00	175,000.00	-175,000.00
8213111130203181	Servicios Registrales, Administrativos y	0.00	0.00	1,399,696.20	-1,399,696.20
8213111130301	Consejería Jurídica	0.00	0.00	9,898,387.20	-9,898,387.20
8213111130301134	Función Pública	0.00	0.00	150,360.00	-150,360.00
8213111130301181	Servicios Registrales, Administrativos y	0.00	0.00	9,748,027.20	-9,748,027.20
8213111130302	Subdirección Jurídica	0.00	0.00	3,211,227.57	-3,211,227.57
8213111130302134	Función Pública	0.00	0.00	185,726.12	-185,726.12
8213111130302181	Servicios Registrales, Administrativos y	0.00	0.00	3,025,501.45	-3,025,501.45
8213111130401	Coordinación Ejecutiva del Centro Histór	0.00	0.00	2,320,000.00	-2,320,000.00
8213111130401221	Urbanización	0.00	0.00	2,320,000.00	-2,320,000.00
8213111130402	Subcoordinación de Vinculación y Gestión	0.00	0.00	827,986.43	-827,986.43

PLAZA DE LA DANZA S/N,CENTRO , OAXACA MOJ7210102H1

NUMERO DE CUE	DESCRIPCION	SALDOS INICIAL	CARGOS	ABONOS	SALDO FINAL
8213111130402181	Servicios Registrales, Administrativos y	0.00	0.00	247,986.43	-247,986.43
8213111130402221	Urbanización	0.00	0.00	580,000.00	-580,000.00
8213111130403	Subcoordinación de Planificación del Cen	0.00	0.00	477,416.19	-477,416.19
8213111130403181	Servicios Registrales, Administrativos y	0.00	0.00	177,416.19	-177,416.19
8213111130403221	Urbanización	0.00	0.00	300,000.00	-300,000.00
8213111130501	Dirección de Comunicación Social y Relac	0.00	0.00	15,339,350.07	-15,339,350.07
8213111130501181	Servicios Registrales, Administrativos y	0.00	0.00	1,583,550.07	-1,583,550.07
8213111130501184	Acceso a la Información Pública Gubernam	0.00	0.00	13,755,800.00	-13,755,800.00
8213111130502	Subdirección de Comunicación	0.00	0.00	4,644,928.89	-4,644,928.89
8213111130502181	Servicios Registrales, Administrativos y	0.00	0.00	4,644,928.89	-4,644,928.89
8213111130503	Subdirección de Relaciones Públicas	0.00	0.00	2,073,116.20	-2,073,116.20
8213111130503181	Servicios Registrales, Administrativos y	0.00	0.00	1,236,208.10	-1,236,208.10
8213111130503184	Acceso a la Información Pública Gubernam	0.00	0.00	836,908.10	-836,908.10
8213111130601	Coordinación Ejecutiva del Mercado de Ab	0.00	0.00	4,194,226.24	-4,194,226.24
8213111130601181	Servicios Registrales, Administrativos y	0.00	0.00	3,873,926.24	-3,873,926.24
8213111130601226	Servicios Comunales	0.00	0.00	320,300.00	-320,300.00
8213111130701	Dirección de Sistemas de Información.	0.00	0.00	4,980,517.59	-4,980,517.59
8213111130701181	Servicios Registrales, Administrativos y	0.00	0.00	4,780,517.64	-4,780,517.64
8213111130701184	Acceso a la Información Pública Gubernam	0.00	0.00	199,999.95	-199,999.95
8213111140101	Alcaldía Municipal	0.00	0.00	5,095,602.71	-5,095,602.71
8213111140101139	Otros	0.00	0.00	250,000.00	-250,000.00
8213111140101181	Servicios Registrales, Administrativos y	0.00	0.00	4,845,602.71	-4,845,602.71
8213111150201	Comité Municipal del Sistema para el Des	0.00	0.00	42,327,724.88	-42,327,724.88
8213111150201181	Servicios Registrales, Administrativos y	0.00	0.00	25,265,415.43	-25,265,415.43
8213111150201268	Otros Grupos Vulnerables	0.00	0.00	17,062,309.45	-17,062,309.45
8213111150301	Instituto Municipal de la Mujer	0.00	0.00	9,722,747.85	-9,722,747.85
8213111150301124	Derechos Humanos	0.00	0.00	3,216,540.78	-3,216,540.78

MUNICIPIO DE OAXACA DE JUAREZ

BALANZA DE COMPROBACION DEL PERIODO

del 1o. de enero al 31 de diciembre de 2020

PLAZA DE LA DANZA S/N,CENTRO , OAXACA MOJ7210102H1

NUMERO DE CUE	DESCRIPCION	SALDOS INICIAL	CARGOS	ABONOS	SALDO FINAL
8213111150301181	Servicios Registrales, Administrativos y	0.00	0.00	6,506,207.07	-6,506,207.07
8213111160101	Agencia de Donají	0.00	0.00	623,160.90	-623,160.90
8213111160101139	Otros	0.00	0.00	70,000.00	-70,000.00
8213111160101181	Servicios Registrales, Administrativos y	0.00	0.00	553,160.90	-553,160.90
8213111160102	Agencia de Pueblo Nuevo	0.00	0.00	679,340.74	-679,340.74
8213111160102139	Otros	0.00	0.00	70,000.00	-70,000.00
8213111160102181	Servicios Registrales, Administrativos y	0.00	0.00	609,340.74	-609,340.74
8213111160103	Agencia de San Felipe del Agua	0.00	0.00	623,160.90	-623,160.90
8213111160103139	Otros	0.00	0.00	70,000.00	-70,000.00
8213111160103181	Servicios Registrales, Administrativos y	0.00	0.00	553,160.90	-553,160.90
8213111160104	Agencia de San Juan Chapultepec	0.00	0.00	488,947.48	-488,947.48
8213111160104139	Otros	0.00	0.00	70,000.00	-70,000.00
8213111160104181	Servicios Registrales, Administrativos y	0.00	0.00	418,947.48	-418,947.48
8213111160105	Agencia de Trinidad de Viguera	0.00	0.00	488,947.48	-488,947.48
8213111160105139	Otros	0.00	0.00	70,000.00	-70,000.00
8213111160105181	Servicios Registrales, Administrativos y	0.00	0.00	418,947.48	-418,947.48
8213111160106	Agencia de Santa Rosa Panzacola	0.00	0.00	1,128,256.86	-1,128,256.86
8213111160106139	Otros	0.00	0.00	70,000.00	-70,000.00
8213111160106181	Servicios Registrales, Administrativos y	0.00	0.00	1,058,256.86	-1,058,256.86
8213111160107	Agencia de Montoya	0.00	0.00	488,947.48	-488,947.48
8213111160107139	Otros	0.00	0.00	70,000.00	-70,000.00
8213111160107181	Servicios Registrales, Administrativos y	0.00	0.00	418,947.48	-418,947.48
8213111160108	Agencia de Candiani	0.00	0.00	488,947.48	-488,947.48
8213111160108139	Otros	0.00	0.00	70,000.00	-70,000.00
8213111160108181	Servicios Registrales, Administrativos y	0.00	0.00	418,947.48	-418,947.48
8213111160109	Agencia de Cinco Señores	0.00	0.00	488,947.48	-488,947.48
8213111160109139	Otros	0.00	0.00	70,000.00	-70,000.00
8213111160109181	Servicios Registrales, Administrativos y	0.00	0.00	418,947.48	-418,947.48
8213111160110	Agencia de Dolores	0.00	0.00	488,947.48	-488,947.48

NUMERO DE CUE	DESCRIPCION	SALDOS INICIAL	CARGOS	ABONOS	SALDO FINAL
8213111160110139	Otros	0.00	0.00	70,000.00	-70,000.00
8213111160110181	Servicios Registrales, Administrativos y	0.00	0.00	418,947.48	-418,947.48
8213111160111	Agencia de Guadalupe Victoria	0.00	0.00	786,781.03	-786,781.03
8213111160111139	Otros	0.00	0.00	70,000.00	-70,000.00
8213111160111181	Servicios Registrales, Administrativos y	0.00	0.00	716,781.03	-716,781.03
8213111160112	Agencia de San Martin Mexicapam de Cárde	0.00	0.00	847,309.44	-847,309.44
8213111160112139	Otros	0.00	0.00	70,000.00	-70,000.00
8213111160112181	Servicios Registrales, Administrativos y	0.00	0.00	777,309.44	-777,309.44
8213111160113	Agencia de San Luis Beltrán	0.00	0.00	623,160.90	-623,160.90
8213111160113139	Otros	0.00	0.00	70,000.00	-70,000.00
8213111160113181	Servicios Registrales, Administrativos y	0.00	0.00	553,160.90	-553,160.90
8213111170101	Dirección de Contraloría Municipal	0.00	0.00	5,103,785.93	-5,103,785.93
8213111170101112	Fiscalización	0.00	0.00	1,982,500.00	-1,982,500.00
8213111170101181	Servicios Registrales, Administrativos y	0.00	0.00	3,121,285.93	-3,121,285.93
8213111170102	Subdirección de Auditoría Contable, Fina	0.00	0.00	1,396,621.63	-1,396,621.63
8213111170102181	Servicios Registrales, Administrativos y	0.00	0.00	1,396,621.63	-1,396,621.63
8213111170103	Subdirección de Responsabilidades y Situ	0.00	0.00	1,017,766.78	-1,017,766.78
8213111170103181	Servicios Registrales, Administrativos y	0.00	0.00	1,017,766.78	-1,017,766.78
8213111170104	Subdirección de Auditoría a Obra Pública	0.00	0.00	1,033,176.54	-1,033,176.54
8213111170104181	Servicios Registrales, Administrativos y	0.00	0.00	1,033,176.54	-1,033,176.54
8213111180101	Unidad de Transparencia	0.00	0.00	946,334.91	-946,334.91
8213111180101112	Fiscalización	0.00	0.00	500,000.00	-500,000.00
8213111180101181	Servicios Registrales, Administrativos y	0.00	0.00	446,334.91	-446,334.91
822	PRESUPUESTO DE EGRESOS POR EJERCER	0.00	6,531,233,051.96	6,495,641,526.56	35,591,525.40
8223111110101	Honorable Ayuntamiento	0.00	47,072,615.34	47,072,615.34	0.00
8223111110101134	Función Pública	0.00	3,814,852.60	3,814,852.60	0.00
8223111110101181	Servicios Registrales, Administrativos y	0.00	43,257,762.74	43,257,762.74	0.00

PLAZA DE LA DANZA S/N,CENTRO , OAXACA MOJ7210102H1

NUMERO DE CUE	DESCRIPCION	SALDOS INICIAL	CARGOS	ABONOS	SALDO FINAL
8223111110201	Honorable Ayuntamiento	0.00	22,435,577.34	22,435,577.34	0.00
8223111110201139	Otros	0.00	942,435.98	942,435.98	0.00
8223111110201181	Servicios Registrales, Administrativos y	0.00	21,493,141.36	21,493,141.36	0.00
8223111110301	Honorable Ayuntamiento	0.00	121,735,766.01	121,735,766.01	0.00
8223111110301139	Otros	0.00	1,989,534.18	1,989,534.18	0.00
8223111110301181	Servicios Registrales, Administrativos y	0.00	119,746,231.83	119,746,231.83	0.00
8223111120101	Dirección de Gobierno	0.00	27,922,550.54	27,922,550.54	0.00
8223111120101139	Otros	0.00	2,783,491.76	2,783,491.76	0.00
8223111120101181	Servicios Registrales, Administrativos y	0.00	25,139,058.78	25,139,058.78	0.00
8223111120102	Subdirección de Gobierno	0.00	6,716,069.28	6,716,069.28	0.00
8223111120102139	Otros	0.00	836,290.94	836,290.94	0.00
8223111120102181	Servicios Registrales, Administrativos y	0.00	5,879,778.34	5,879,778.34	0.00
8223111120103	Subdirección de Agencias y Colonias	0.00	8,620,581.32	8,620,581.32	0.00
8223111120103139	Otros	0.00	705,223.35	705,223.35	0.00
8223111120103181	Servicios Registrales, Administrativos y	0.00	7,915,357.97	7,915,357.97	0.00
8223111120104	Subdirección de Regulación de la Activid	0.00	557,939.01	557,939.01	0.00
8223111120104139	Otros	0.00	557,939.01	557,939.01	0.00
8223111120201	Tesorería Municipal	0.00	636,645,628.42	629,138,764.96	7,506,863.46
8223111120201151	Asuntos Financieros	0.00	163,278,712.10	163,275,915.41	2,796.69
8223111120201181	Servicios Registrales, Administrativos y	0.00	171,119,847.30	171,119,847.30	0.00
8223111120201227	Desarrollo Regional	0.00	16,673,919.91	16,673,919.91	0.00
8223111120201411	Deuda Pública Interna	0.00	82,481,877.09	82,481,877.09	0.00
8223111120201441	Adeudos de Ejercicios Fiscales Anteriore	0.00	203,091,272.02	195,587,205.25	7,504,066.77
8223111120203	Subdirección de Ingresos	0.00	72,844,619.72	72,844,619.72	0.00
8223111120203151	Asuntos Financieros	0.00	17,833,097.96	17,833,097.96	0.00
8223111120203181	Servicios Registrales, Administrativos y	0.00	55,011,521.76	55,011,521.76	0.00
8223111120204	Subdirección de Gestión Financiera;	0.00	2,413,896.35	2,413,896.35	0.00
8223111120204151	Asuntos Financieros	0.00	302,416.17	302,416.17	0.00

MUNICIPIO DE OAXACA DE JUAREZ

BALANZA DE COMPROBACION DEL PERIODO

del 1o. de enero al 31 de diciembre de 2020

PLAZA DE LA DANZA S/N,CENTRO , OAXACA MOJ7210102H1

NUMERO DE CUE	DESCRIPCION	SALDOS INICIAL	CARGOS	ABONOS	SALDO FINAL
8223111120204181	Servicios Registrales, Administrativos y	0.00	2,111,480.18	2,111,480.18	0.00
8223111120205	Subdirección de Egresos y Control Presup	0.00	62,581,507.17	62,581,507.17	0.00
8223111120205151	Asuntos Financieros	0.00	17,749,213.07	17,749,213.07	0.00
8223111120205181	Servicios Registrales, Administrativos y	0.00	22,608,738.10	22,608,738.10	0.00
8223111120205227	Desarrollo Regional	0.00	22,223,556.00	22,223,556.00	0.00
8223111120206	Subdirección de Contabilidad	0.00	9,052,933.86	9,052,933.86	0.00
8223111120206151	Asuntos Financieros	0.00	1,254,882.98	1,254,882.98	0.00
8223111120206181	Servicios Registrales, Administrativos y	0.00	7,798,050.88	7,798,050.88	0.00
8223111120301	Dirección de Desarrollo Urbano, Obras Pú	0.00	88,067,677.44	88,067,677.44	0.00
8223111120301134	Función Pública	0.00	32,458.24	32,458.24	0.00
8223111120301181	Servicios Registrales, Administrativos y	0.00	55,550,212.77	55,550,212.77	0.00
8223111120301221	Urbanización	0.00	31,365,551.78	31,365,551.78	0.00
8223111120301251	Educación Básica	0.00	1,119,454.65	1,119,454.65	0.00
8223111120304	Subdirección de Planeación Urbana y Lice	0.00	30,705,934.90	30,705,934.90	0.00
8223111120304181	Servicios Registrales, Administrativos y	0.00	30,410,771.36	30,410,771.36	0.00
8223111120304214	Reducción de la Contaminación	0.00	213,342.86	213,342.86	0.00
8223111120304221	Urbanización	0.00	81,820.68	81,820.68	0.00
8223111120305	Subdirección de Centro Histórico y Patri	0.00	7,663,736.26	7,663,736.26	0.00
8223111120305181	Servicios Registrales, Administrativos y	0.00	7,663,736.26	7,663,736.26	0.00
8223111120306	Subdirección de Medio Ambiente;	0.00	13,749,501.27	13,749,501.27	0.00
8223111120306181	Servicios Registrales, Administrativos y	0.00	12,941,362.11	12,941,362.11	0.00
8223111120306214	Reducción de la Contaminación	0.00	808,139.16	808,139.16	0.00
8223111120308	Subdirección de Proyectos y Licitaciones	0.00	33,967,914.24	33,967,914.24	0.00
8223111120308181	Servicios Registrales, Administrativos y	0.00	33,609,164.44	33,609,164.44	0.00
8223111120308221	Urbanización	0.00	358,749.80	358,749.80	0.00
8223111120310	Subdirección de Construcción de Obra Púb	0.00	1,411,352,380.60	1,410,997,971.63	354,408.97
8223111120310134	Función Pública	0.00	27,667,507.46	27,667,507.46	0.00
8223111120310171	Policía	0.00	12,688,446.08	12,505,507.71	182,938.37

MUNICIPIO DE OAXACA DE JUAREZ

BALANZA DE COMPROBACION DEL PERIODO

del 1o. de enero al 31 de diciembre de 2020

PLAZA DE LA DANZA S/N,CENTRO , OAXACA — MOJ7210102H1

NUMERO DE CUE	DESCRIPCION	SALDOS INICIAL	CARGOS	ABONOS	SALDO FINAL
8223111120310173	Otros Asuntos de Orden Público y Segurid	0.00	103,487,222.15	103,315,876.70	171,345.45
8223111120310181	Servicios Registrales, Administrativos y	0.00	55,925,367.47	55,925,367.47	0.00
8223111120310213	Ordenación de Aguas Residuales, Drenaje	0.00	116,288,434.20	116,288,434.20	0.00
8223111120310214	Reducción de la Contaminación	0.00	1,918,250.82	1,918,250.82	0.00
8223111120310221	Urbanización	0.00	246,537,114.35	246,537,114.35	0.00
8223111120310223	Abastecimiento de Agua	0.00	26,499,866.68	26,499,866.68	0.00
8223111120310226	Servicios Comunales	0.00	6,963,837.48	6,963,837.48	0.00
8223111120310227	Desarrollo Regional	0.00	732,940,309.96	732,940,309.96	0.00
8223111120310251	Educación Básica	0.00	4,389,594.60	4,389,594.60	0.00
8223111120310252	Educación Media Superior	0.00	4,557,108.19	4,557,108.19	0.00
8223111120310256	Otros Servicios Educativos y Actividades	0.00	40,186,315.03	40,186,315.03	0.00
8223111120310268	Otros Grupos Vulnerables	0.00	4,900,068.15	4,899,943.00	125.15
8223111120310335	Electricidad	0.00	26,402,937.98	26,402,937.98	0.00
8223111120401	Dirección de Servicios Municipales	0.00	80,836,286.14	80,836,286.14	0.00
8223111120401181	Servicios Registrales, Administrativos y	0.00	35,937,249.25	35,937,249.25	0.00
8223111120401226	Servicios Comunales	0.00	3,796,897.55	3,796,897.55	0.00
8223111120401227	Desarrollo Regional	0.00	41,102,139.34	41,102,139.34	0.00
8223111120402	Subdirección de Imagen Urbana y Conserva	0.00	274,453,537.12	270,234,839.12	4,218,698.00
8223111120402181	Servicios Registrales, Administrativos y	0.00	200,239,057.15	200,239,057.15	0.00
8223111120402226	Servicios Comunales	0.00	74,214,479.97	69,995,781.97	4,218,698.00
8223111120403	Subdirección de Limpia	0.00	511,054,149.76	511,054,149.76	0.00
8223111120403181	Servicios Registrales, Administrativos y	0.00	391,539,978.29	391,539,978.29	0.00
8223111120403226	Servicios Comunales	0.00	119,514,171.47	119,514,171.47	0.00
8223111120404	Subdirección de Mercados	0.00	82,414,605.42	82,414,605.42	0.00
8223111120404181	Servicios Registrales, Administrativos y	0.00	76,064,016.63	76,064,016.63	0.00
8223111120404226	Servicios Comunales	0.00	6,350,588.79	6,350,588.79	0.00
8223111120405	Subdirección de Control Sanitario	0.00	31,192,459.06	31,192,459.06	0.00
8223111120405181	Servicios Registrales, Administrativos y	0.00	28,540,739.20	28,540,739.20	0.00
8223111120405226	Servicios Comunales	0.00	2,651,719.86	2,651,719.86	0.00

MUNICIPIO DE OAXACA DE JUAREZ

BALANZA DE COMPROBACION DEL PERIODO

del 1o. de enero al 31 de diciembre de 2020

PLAZA DE LA DANZA S/N,CENTRO , OAXACA MOJ7210102H1

NUMERO DE CUE	DESCRIPCION	SALDOS INICIAL	CARGOS	ABONOS	SALDO FINAL
8223111120501	Dirección de Desarrollo Humano	0.00	35,388,138.17	35,388,138.17	0.00
8223111120501181	Servicios Registrales, Administrativos y	0.00	32,669,098.54	32,669,098.54	0.00
8223111120501256	Otros Servicios Educativos y Actividades	0.00	2,289,290.02	2,289,290.02	0.00
8223111120501268	Otros Grupos Vulnerables	0.00	429,749.61	429,749.61	0.00
8223111120502	Subdirección de Educación, Ciencia y Tec	0.00	44,658,541.23	44,658,541.23	0.00
8223111120502181	Servicios Registrales, Administrativos y	0.00	40,467,149.77	40,467,149.77	0.00
8223111120502256	Otros Servicios Educativos y Actividades	0.00	4,191,391.46	4,191,391.46	0.00
8223111120504	Subdirección de Juventud, Deporte y Recr	0.00	7,633,315.75	7,633,315.75	0.00
8223111120504181	Servicios Registrales, Administrativos y	0.00	7,298,732.45	7,298,732.45	0.00
8223111120504241	Deporte y Recreación	0.00	334,583.30	334,583.30	0.00
8223111120505	Subdireción de Bienestar;	0.00	12,385,101.01	12,385,101.01	0.00
8223111120505181	Servicios Registrales, Administrativos y	0.00	3,625,099.41	3,625,099.41	0.00
8223111120505268	Otros Grupos Vulnerables	0.00	8,760,001.60	8,760,001.60	0.00
8223111120506	Subdirección de Proyectos Agropecuarios	0.00	2,548,144.24	2,548,144.24	0.00
8223111120506181	Servicios Registrales, Administrativos y	0.00	2,079,344.24	2,079,344.24	0.00
8223111120506256	Otros Servicios Educativos y Actividades	0.00	208,800.00	208,800.00	0.00
8223111120506268	Otros Grupos Vulnerables	0.00	260,000.00	260,000.00	0.00
8223111120601	Dirección de Seguridad Pública, Vialidad	0.00	574,567,218.33	574,567,218.33	0.00
8223111120601171	Policía	0.00	116,924,964.30	116,924,964.30	0.00
8223111120601173	Otros Asuntos de Orden Público y Segurid	0.00	70,657.12	70,657.12	0.00
8223111120601181	Servicios Registrales, Administrativos y	0.00	450,616,250.10	450,616,250.10	0.00
8223111120601227	Desarrollo Regional	0.00	6,955,346.81	6,955,346.81	0.00
8223111120602	Subdirección Técnica	0.00	3,179,484.55	3,179,484.55	0.00
8223111120602171	Policía	0.00	51,693.47	51,693.47	0.00
8223111120602181	Servicios Registrales, Administrativos y	0.00	3,127,791.08	3,127,791.08	0.00
8223111120603	Subdirección de Inteligencia Policial y	0.00	3,818,451.29	3,818,451.29	0.00
8223111120603171	Policía	0.00	88,386.08	88,386.08	0.00

PLAZA DE LA DANZA S/N,CENTRO , OAXACA MOJ7210102H1

NUMERO DE CUE	DESCRIPCION	SALDOS INICIAL	CARGOS	ABONOS	SALDO FINAL
8223111120603181	Servicios Registrales, Administrativos y	0.00	3,730,065.21	3,730,065.21	0.00
8223111120605	Subdirección de Proximidad Social	0.00	16,553,030.67	16,553,030.67	0.00
8223111120605171	Policía	0.00	12,606,810.93	12,606,810.93	0.00
8223111120605181	Servicios Registrales, Administrativos y	0.00	3,946,219.74	3,946,219.74	0.00
8223111120606	Subdirección de Tránsito y Movilidad	0.00	207,778,905.28	207,778,905.28	0.00
8223111120606173	Otros Asuntos de Orden Público y Segurid	0.00	10,574,559.20	10,574,559.20	0.00
8223111120606181	Servicios Registrales, Administrativos y	0.00	197,204,346.08	197,204,346.08	0.00
8223111120607	Subdirección de Protección Civil	0.00	18,918,059.55	18,918,059.55	0.00
8223111120607172	Protección Civil	0.00	2,056,614.97	2,056,614.97	0.00
8223111120607173	Otros Asuntos de Orden Público y Segurid	0.00	57,452.86	57,452.86	0.00
8223111120607181	Servicios Registrales, Administrativos y	0.00	16,803,991.72	16,803,991.72	0.00
8223111120701	Dirección de Cultura y Turismo	0.00	26,028,458.02	26,028,458.02	0.00
8223111120701181	Servicios Registrales, Administrativos y	0.00	23,682,634.68	23,682,634.68	0.00
8223111120701371	Turismo	0.00	2,345,823.34	2,345,823.34	0.00
8223111120702	Subdirección de Cultura	0.00	22,004,948.60	22,004,948.60	0.00
8223111120702181	Servicios Registrales, Administrativos y	0.00	13,314,031.48	13,314,031.48	0.00
8223111120702371	Turismo	0.00	8,690,917.12	8,690,917.12	0.00
8223111120705	Subdirección de Turismo	0.00	6,038,124.22	6,038,124.22	0.00
8223111120705181	Servicios Registrales, Administrativos y	0.00	4,198,341.68	4,198,341.68	0.00
8223111120705371	Turismo	0.00	1,839,782.54	1,839,782.54	0.00
8223111120801	Dirección de Administración	0.00	462,818,904.43	462,818,904.43	0.00
8223111120801134	Función Pública	0.00	2,845,902.39	2,845,902.39	0.00
8223111120801181	Servicios Registrales, Administrativos y	0.00	459,973,002.04	459,973,002.04	0.00
8223111120802	Subdirección de Recursos Humanos;	0.00	222,261,572.10	222,261,572.10	0.00
8223111120802134	Función Pública	0.00	5,382,526.01	5,382,526.01	0.00
8223111120802181	Servicios Registrales, Administrativos y	0.00	216,879,046.09	216,879,046.09	0.00
8223111120803	Subdirección de Relaciones Laborales;	0.00	244,532,002.32	244,532,002.32	0.00
8223111120803134	Función Pública	0.00	92,359,209.69	92,359,209.69	0.00

NUMERO DE CUE	DESCRIPCION	SALDOS INICIAL	CARGOS	ABONOS	SALDO FINAL
8223111120803181	Servicios Registrales, Administrativos y	0.00	152,172,792.63	152,172,792.63	0.00
8223111120805	Subdirección de Control de la Gestión Ad	0.00	17,398,360.92	17,398,360.92	0.00
8223111120805134	Función Pública	0.00	260,709.20	260,709.20	0.00
8223111120805181	Servicios Registrales, Administrativos y	0.00	17,137,651.72	17,137,651.72	0.00
8223111120806	Subdirección de Recursos Materiales y Se	0.00	36,845,233.84	36,845,233.84	0.00
8223111120806134	Función Pública	0.00	2,593,363.94	2,593,363.94	0.00
8223111120806181	Servicios Registrales, Administrativos y	0.00	34,251,869.90	34,251,869.90	0.00
8223111120807	Subdirección de Patrimonio y Mantenimien	0.00	24,494,018.77	24,494,018.77	0.00
8223111120807134	Función Pública	0.00	7,634,928.01	7,634,928.01	0.00
8223111120807181	Servicios Registrales, Administrativos y	0.00	16,859,090.76	16,859,090.76	0.00
8223111120901	Dirección de Economía	0.00	20,898,055.55	20,898,055.55	0.00
8223111120901181	Servicios Registrales, Administrativos y	0.00	13,987,841.33	13,987,841.33	0.00
8223111120901312	Asuntos Laborales Generales	0.00	6,910,214.22	6,910,214.22	0.00
8223111120902	Subdirección de Regulación de la Activid	0.00	7,076,826.78	7,076,826.78	0.00
8223111120902181	Servicios Registrales, Administrativos y	0.00	6,012,165.27	6,012,165.27	0.00
8223111120902312	Asuntos Laborales Generales	0.00	1,064,661.51	1,064,661.51	0.00
8223111120903	Subdirección de Promoción y Desarrollo E	0.00	6,021,600.52	6,021,600.52	0.00
8223111120903181	Servicios Registrales, Administrativos y	0.00	2,987,360.07	2,987,360.07	0.00
8223111120903312	Asuntos Laborales Generales	0.00	3,034,240.45	3,034,240.45	0.00
8223111121001	Secretaría del Ayuntamiento	0.00	36,984,494.92	36,984,494.92	0.00
8223111121001134	Función Pública	0.00	1,042,514.94	1,042,514.94	0.00
8223111121001181	Servicios Registrales, Administrativos y	0.00	35,941,979.98	35,941,979.98	0.00
8223111121002	Subdirección de Acuerdos de Cabildo;	0.00	7,119,281.59	7,119,281.59	0.00
8223111121002134	Función Pública	0.00	2,676,019.07	2,676,019.07	0.00
8223111121002181	Servicios Registrales, Administrativos y	0.00	4,443,262.52	4,443,262.52	0.00
8223111121003	Subdirección de Atención Ciudadana	0.00	4,413,310.85	4,413,310.85	0.00
8223111121003134	Función Pública	0.00	354,253.41	354,253.41	0.00

MUNICIPIO DE OAXACA DE JUAREZ

BALANZA DE COMPROBACION DEL PERIODO

del 1o. de enero al 31 de diciembre de 2020

PLAZA DE LA DANZA S/N,CENTRO , OAXACA — MOJ7210102H1

NUMERO DE CUE	DESCRIPCION	SALDOS INICIAL	CARGOS	ABONOS	SALDO FINAL
8223111121003181	Servicios Registrales, Administrativos y	0.00	4,059,057.44	4,059,057.44	0.00
8223111121004	Subdirección de Reglamentos y Normativid	0.00	3,994,996.37	3,994,996.37	0.00
8223111121004134	Función Pública	0.00	305,898.49	305,898.49	0.00
8223111121004181	Servicios Registrales, Administrativos y	0.00	3,689,097.88	3,689,097.88	0.00
8223111121101	Tesorería Normativa	0.00	456,722,372.67	433,295,875.08	23,426,497.59
8223111121101181	Servicios Registrales, Administrativos y	0.00	456,722,372.67	433,295,875.08	23,426,497.59
8223111130101	Jefatura de la Oficina de la Presidencia	0.00	8,422,631.49	8,422,631.49	0.00
8223111130101134	Función Pública	0.00	975,975.61	975,975.61	0.00
8223111130101181	Servicios Registrales, Administrativos y	0.00	7,446,655.88	7,446,655.88	0.00
8223111130104	Subjefatura de Enlace Gubernamental y Zo	0.00	781,953.17	781,953.17	0.00
8223111130104181	Servicios Registrales, Administrativos y	0.00	781,953.17	781,953.17	0.00
8223111130201	Coordinación de Planeación Municipal;	0.00	11,875,584.14	11,875,584.14	0.00
8223111130201134	Función Pública	0.00	665,197.60	665,197.60	0.00
8223111130201181	Servicios Registrales, Administrativos y	0.00	11,210,386.54	11,210,386.54	0.00
8223111130202	Subcoordinación de Planeación	0.00	4,078,957.23	4,078,957.23	0.00
8223111130202134	Función Pública	0.00	103,828.14	103,828.14	0.00
8223111130202181	Servicios Registrales, Administrativos y	0.00	3,975,129.09	3,975,129.09	0.00
8223111130203	Subcoordinación de Seguimiento y Evaluac	0.00	4,373,211.94	4,373,211.94	0.00
8223111130203134	Función Pública	0.00	593,482.86	593,482.86	0.00
8223111130203181	Servicios Registrales, Administrativos y	0.00	3,779,729.08	3,779,729.08	0.00
8223111130301	Consejería Jurídica	0.00	26,983,880.46	26,983,880.46	0.00
8223111130301134	Función Pública	0.00	393,496.44	393,496.44	0.00
8223111130301181	Servicios Registrales, Administrativos y	0.00	26,590,384.02	26,590,384.02	0.00
8223111130302	Subdirección Jurídica	0.00	23,484,088.57	23,399,031.19	85,057.38
8223111130302134	Función Pública	0.00	13,879,756.04	13,794,698.66	85,057.38
8223111130302181	Servicios Registrales, Administrativos y	0.00	9,604,332.53	9,604,332.53	0.00
8223111130401	Coordinación Ejecutiva del Centro Histór	0.00	11,146,660.41	11,146,660.41	0.00

MUNICIPIO DE OAXACA DE JUAREZ

BALANZA DE COMPROBACION DEL PERIODO

del 1o. de enero al 31 de diciembre de 2020

PLAZA DE LA DANZA S/N,CENTRO , OAXACA

MOJ7210102H1

NUMERO DE CUE	DESCRIPCION	SALDOS INICIAL	CARGOS	ABONOS	SALDO FINAL
8223111130401181	Servicios Registrales, Administrativos y	0.00	4,634,414.69	4,634,414.69	0.00
8223111130401221	Urbanización	0.00	6,512,245.72	6,512,245.72	0.00
8223111130402	Subcoordinación de Vinculación y Gestión	0.00	1,523,929.42	1,523,929.42	0.00
8223111130402181	Servicios Registrales, Administrativos y	0.00	943,929.42	943,929.42	0.00
8223111130402221	Urbanización	0.00	580,000.00	580,000.00	0.00
8223111130403	Subcoordinación de Planificación del Cen	0.00	1,757,773.33	1,757,773.33	0.00
8223111130403181	Servicios Registrales, Administrativos y	0.00	569,968.53	569,968.53	0.00
8223111130403221	Urbanización	0.00	1,187,804.80	1,187,804.80	0.00
8223111130501	Dirección de Comunicación Social y Relac	0.00	30,613,451.87	30,613,451.87	0.00
8223111130501181	Servicios Registrales, Administrativos y	0.00	4,354,672.72	4,354,672.72	0.00
8223111130501184	Acceso a la Información Pública Gubernam	0.00	26,258,779.15	26,258,779.15	0.00
8223111130502	Subdirección de Comunicación	0.00	13,804,251.34	13,804,251.34	0.00
8223111130502181	Servicios Registrales, Administrativos y	0.00	13,804,251.34	13,804,251.34	0.00
8223111130503	Subdirección de Relaciones Públicas	0.00	5,715,334.96	5,715,334.96	0.00
8223111130503181	Servicios Registrales, Administrativos y	0.00	4,251,507.53	4,251,507.53	0.00
8223111130503184	Acceso a la Información Pública Gubernam	0.00	1,463,827.43	1,463,827.43	0.00
8223111130601	Coordinación Ejecutiva del Mercado de Ab	0.00	12,558,425.14	12,558,425.14	0.00
8223111130601181	Servicios Registrales, Administrativos y	0.00	10,467,822.12	10,467,822.12	0.00
8223111130601226	Servicios Comunales	0.00	2,090,603.02	2,090,603.02	0.00
8223111130701	Dirección de Sistemas de Información.	0.00	14,705,444.83	14,705,444.83	0.00
8223111130701181	Servicios Registrales, Administrativos y	0.00	14,061,677.43	14,061,677.43	0.00
8223111130701184	Acceso a la Información Pública Gubernam	0.00	643,767.40	643,767.40	0.00
8223111140101	Alcaldía Municipal	0.00	14,651,482.59	14,651,482.59	0.00
8223111140101139	Otros	0.00	452,096.13	452,096.13	0.00
8223111140101181	Servicios Registrales, Administrativos y	0.00	14,199,386.46	14,199,386.46	0.00
8223111150201	Comité Municipal del Sistema para el Des	0.00	154,256,737.28	154,256,737.28	0.00

NUMERO DE CUE	DESCRIPCION	SALDOS INICIAL	CARGOS	ABONOS	SALDO FINAL
8223111150201181	Servicios Registrales, Administrativos y	0.00	76,303,170.78	76,303,170.78	0.00
8223111150201268	Otros Grupos Vulnerables	0.00	77,953,566.50	77,953,566.50	0.00
8223111150301	Instituto Municipal de la Mujer	0.00	23,896,831.54	23,896,831.54	0.00
8223111150301124	Derechos Humanos	0.00	4,661,579.50	4,661,579.50	0.00
8223111150301181	Servicios Registrales, Administrativos y	0.00	19,235,252.04	19,235,252.04	0.00
8223111160101	Agencia de Donají	0.00	1,478,553.07	1,478,553.07	0.00
8223111160101139	Otros	0.00	190,353.46	190,353.46	0.00
8223111160101181	Servicios Registrales, Administrativos y	0.00	1,288,199.61	1,288,199.61	0.00
8223111160102	Agencia de Pueblo Nuevo	0.00	1,992,463.72	1,992,463.72	0.00
8223111160102139	Otros	0.00	508,879.08	508,879.08	0.00
8223111160102181	Servicios Registrales, Administrativos y	0.00	1,483,584.64	1,483,584.64	0.00
8223111160103	Agencia de San Felipe del Agua	0.00	1,684,586.61	1,684,586.61	0.00
8223111160103139	Otros	0.00	247,488.85	247,488.85	0.00
8223111160103181	Servicios Registrales, Administrativos y	0.00	1,437,097.76	1,437,097.76	0.00
8223111160104	Agencia de San Juan Chapultepec	0.00	1,153,717.98	1,153,717.98	0.00
8223111160104139	Otros	0.00	218,181.58	218,181.58	0.00
8223111160104181	Servicios Registrales, Administrativos y	0.00	935,536.40	935,536.40	0.00
8223111160105	Agencia de Trinidad de Viguera	0.00	1,131,951.22	1,131,951.22	0.00
8223111160105139	Otros	0.00	209,976.08	209,976.08	0.00
8223111160105181	Servicios Registrales, Administrativos y	0.00	921,975.14	921,975.14	0.00
8223111160106	Agencia de Santa Rosa Panzacola	0.00	2,889,290.15	2,889,290.15	0.00
8223111160106139	Otros	0.00	166,324.05	166,324.05	0.00
8223111160106181	Servicios Registrales, Administrativos y	0.00	2,722,966.10	2,722,966.10	0.00
8223111160107	Agencia de Montoya	0.00	1,139,182.77	1,139,182.77	0.00
8223111160107139	Otros	0.00	247,559.51	247,559.51	0.00
8223111160107181	Servicios Registrales, Administrativos y	0.00	891,623.26	891,623.26	0.00
8223111160108	Agencia de Candiani	0.00	1,681,846.60	1,681,846.60	0.00
8223111160108139	Otros	0.00	247,031.93	247,031.93	0.00
8223111160108181	Servicios Registrales, Administrativos y	0.00	1,434,814.67	1,434,814.67	0.00

MUNICIPIO DE OAXACA DE JUAREZ

BALANZA DE COMPROBACION DEL PERIODO

del 1o. de enero al 31 de diciembre de 2020

PLAZA DE LA DANZA S/N,CENTRO , OAXACA MOJ7210102H1

NUMERO DE CUE	DESCRIPCION	SALDOS INICIAL	CARGOS	ABONOS	SALDO FINAL
8223111160109	Agencia de Cinco Señores	0.00	1,454,533.63	1,454,533.63	0.00
8223111160109139	Otros	0.00	225,111.54	225,111.54	0.00
8223111160109181	Servicios Registrales, Administrativos y	0.00	1,229,422.09	1,229,422.09	0.00
8223111160110	Agencia de Dolores	0.00	1,083,602.83	1,083,602.83	0.00
8223111160110139	Otros	0.00	191,979.57	191,979.57	0.00
8223111160110181	Servicios Registrales, Administrativos y	0.00	891,623.26	891,623.26	0.00
8223111160111	Agencia de Guadalupe Victoria	0.00	1,914,511.83	1,914,511.83	0.00
8223111160111139	Otros	0.00	185,915.16	185,915.16	0.00
8223111160111181	Servicios Registrales, Administrativos y	0.00	1,728,596.67	1,728,596.67	0.00
8223111160112	Agencia de San Martin Mexicapam de Cárde	0.00	2,087,707.98	2,087,707.98	0.00
8223111160112139	Otros	0.00	192,350.72	192,350.72	0.00
8223111160112181	Servicios Registrales, Administrativos y	0.00	1,895,357.26	1,895,357.26	0.00
8223111160113	Agencia de San Luis Beltrán	0.00	1,451,401.13	1,451,401.13	0.00
8223111160113139	Otros	0.00	194,223.48	194,223.48	0.00
8223111160113181	Servicios Registrales, Administrativos y	0.00	1,257,177.65	1,257,177.65	0.00
8223111170101	Dirección de Contraloría Municipal	0.00	14,042,900.22	14,042,900.22	0.00
8223111170101112	Fiscalización	0.00	4,526,806.44	4,526,806.44	0.00
8223111170101181	Servicios Registrales, Administrativos y	0.00	9,428,458.10	9,428,458.10	0.00
8223111170101221	Urbanización	0.00	87,635.68	87,635.68	0.00
8223111170102	Subdirección de Auditoría Contable, Fina	0.00	4,890,242.36	4,890,242.36	0.00
8223111170102181	Servicios Registrales, Administrativos y	0.00	4,890,242.36	4,890,242.36	0.00
8223111170103	Subdirección de Responsabilidades y Situ	0.00	3,343,444.00	3,343,444.00	0.00
8223111170103181	Servicios Registrales, Administrativos y	0.00	3,343,444.00	3,343,444.00	0.00
8223111170104	Subdirección de Auditoría a Obra Pública	0.00	3,301,502.27	3,301,502.27	0.00
8223111170104181	Servicios Registrales, Administrativos y	0.00	3,301,502.27	3,301,502.27	0.00
8223111180101	Unidad de Transparencia	0.00	2,742,164.77	2,742,164.77	0.00
8223111180101112	Fiscalización	0.00	1,487,861.28	1,487,861.28	0.00
8223111180101181	Servicios Registrales, Administrativos y	0.00	1,254,303.49	1,254,303.49	0.00

MUNICIPIO DE OAXACA DE JUAREZ

BALANZA DE COMPROBACION DEL PERIODO

del 1o. de enero al 31 de diciembre de 2020

PLAZA DE LA DANZA S/N,CENTRO , OAXACA MOJ7210102H1

NUMERO DE CUE	DESCRIPCION	SALDOS INICIAL	CARGOS	ABONOS	SALDO FINAL
823	MODIFIC AL PRESUPUESTO D EGRESOS APROBAD	0.00	4,646,864,023.42	4,973,154,159.92	-326,290,136.50
8233111110101	Honorable Ayuntamiento	0.00	22,928,659.07	29,273,435.88	-6,344,776.81
8233111110101134	Función Pública	0.00	3,109,161.77	1,814,852.60	1,294,309.17
8233111110101181	Servicios Registrales, Administrativos y	0.00	19,819,497.30	27,458,583.28	-7,639,085.98
8233111110201	Honorable Ayuntamiento	0.00	10,411,988.98	14,454,967.13	-4,042,978.15
8233111110201139	Otros	0.00	667,049.13	861,904.44	-194,855.31
8233111110201181	Servicios Registrales, Administrativos y	0.00	9,744,939.85	13,593,062.69	-3,848,122.84
8233111110301	Honorable Ayuntamiento	0.00	61,463,902.73	69,289,261.15	-7,825,358.42
8233111110301139	Otros	0.00	1,772,470.84	949,534.18	822,936.66
8233111110301181	Servicios Registrales, Administrativos y	0.00	59,691,431.89	68,339,726.97	-8,648,295.08
8233111120101	Dirección de Gobierno	0.00	14,069,810.60	18,771,456.46	-4,701,645.86
8233111120101139	Otros	0.00	1,914,081.03	2,193,337.72	-279,256.69
8233111120101181	Servicios Registrales, Administrativos y	0.00	12,155,729.57	16,578,118.74	-4,422,389.17
8233111120102	Subdirección de Gobierno	0.00	4,326,626.91	4,256,388.34	70,238.57
8233111120102139	Otros	0.00	651,405.05	436,332.16	215,072.89
8233111120102181	Servicios Registrales, Administrativos y	0.00	3,675,221.86	3,820,056.18	-144,834.32
8233111120103	Subdirección de Agencias y Colonias	0.00	5,956,389.08	5,682,976.66	273,412.42
8233111120103139	Otros	0.00	496,910.15	362,901.94	134,008.21
8233111120103181	Servicios Registrales, Administrativos y	0.00	5,459,478.93	5,320,074.72	139,404.21
8233111120104	Subdirección de Regulación de la Activid	0.00	471,178.70	307,939.01	163,239.69
8233111120104139	Otros	0.00	471,178.70	307,939.01	163,239.69
8233111120201	Tesorería Municipal	0.00	451,592,278.76	572,941,864.84	-121,349,586.08
8233111120201151	Asuntos Financieros	0.00	75,930,645.09	163,278,712.10	-87,348,067.01
8233111120201181	Servicios Registrales, Administrativos y	0.00	150,695,579.32	154,320,358.21	-3,624,778.89
8233111120201227	Desarrollo Regional	0.00	16,673,919.91	13,997,571.53	2,676,348.38
8233111120201411	Deuda Pública Interna	0.00	75,398,543.76	38,253,950.98	37,144,592.78
8233111120201441	Adeudos de Ejercicios Fiscales Anteriore	0.00	132,893,590.68	203,091,272.02	-70,197,681.34
8233111120203	Subdirección de Ingresos	0.00	47,908,171.61	38,326,159.10	9,582,012.51

PLAZA DE LA DANZA S/N,CENTRO , OAXACA MOJ7210102H1

NUMERO DE CUE	DESCRIPCION	SALDOS INICIAL	CARGOS	ABONOS	SALDO FINAL
8233111120203151	Asuntos Financieros	0.00	15,544,485.52	4,042,097.96	11,502,387.56
8233111120203181	Servicios Registrales, Administrativos y	0.00	32,363,686.09	34,284,061.14	-1,920,375.05
8233111120204	Subdirección de Gestión Financiera;	0.00	1,462,920.70	1,519,111.32	-56,190.62
8233111120204151	Asuntos Financieros	0.00	302,416.17	177,951.25	124,464.92
8233111120204181	Servicios Registrales, Administrativos y	0.00	1,160,504.53	1,341,160.07	-180,655.54
8233111120205	Subdirección de Egresos y Control Presup	0.00	29,829,038.77	23,110,683.19	6,718,355.58
8233111120205151	Asuntos Financieros	0.00	12,887,752.86	7,375,357.68	5,512,395.18
8233111120205181	Servicios Registrales, Administrativos y	0.00	13,441,285.91	14,511,769.51	-1,070,483.60
8233111120205227	Desarrollo Regional	0.00	3,500,000.00	1,223,556.00	2,276,444.00
8233111120206	Subdirección de Contabilidad	0.00	5,783,563.89	5,734,996.80	48,567.09
8233111120206151	Asuntos Financieros	0.00	1,216,708.92	754,882.98	461,825.94
8233111120206181	Servicios Registrales, Administrativos y	0.00	4,566,854.97	4,980,113.82	-413,258.85
8233111120301	Dirección de Desarrollo Urbano, Obras Pú	0.00	64,131,331.38	62,075,497.52	2,055,833.86
8233111120301134	Función Pública	0.00	7,083.24	32,458.24	-25,375.00
8233111120301181	Servicios Registrales, Administrativos y	0.00	34,893,162.46	35,502,207.79	-609,045.33
8233111120301221	Urbanización	0.00	28,111,631.03	25,421,376.84	2,690,254.19
8233111120301251	Educación Básica	0.00	1,119,454.65	1,119,454.65	0.00
8233111120304	Subdirección de Planeación Urbana y Lice	0.00	20,962,110.12	20,434,914.17	527,195.95
8233111120304181	Servicios Registrales, Administrativos y	0.00	20,671,662.62	20,314,490.45	357,172.17
8233111120304214	Reducción de la Contaminación	0.00	208,626.82	81,910.32	126,716.50
8233111120304221	Urbanización	0.00	81,820.68	38,513.40	43,307.28
8233111120305	Subdirección de Centro Histórico y Patri	0.00	4,690,534.04	4,858,524.07	-167,990.03
8233111120305181	Servicios Registrales, Administrativos y	0.00	4,690,534.04	4,858,524.07	-167,990.03
8233111120306	Subdirección de Medio Ambiente;	0.00	8,420,426.33	8,609,863.72	-189,437.39
8233111120306181	Servicios Registrales, Administrativos y	0.00	7,746,551.41	8,165,656.75	-419,105.34
8233111120306214	Reducción de la Contaminación	0.00	673,874.92	444,206.97	229,667.95
8233111120308	Subdirección de Proyectos y Licitaciones	0.00	21,007,570.84	21,450,929.58	-443,358.74

MUNICIPIO DE OAXACA DE JUAREZ

BALANZA DE COMPROBACION DEL PERIODO

del 1o. de enero al 31 de diciembre de 2020

PLAZA DE LA DANZA S/N,CENTRO , OAXACA MOJ7210102H1

NUMERO DE CUE	DESCRIPCION	SALDOS INICIAL	CARGOS	ABONOS	SALDO FINAL
8233111120308181	Servicios Registrales, Administrativos y	0.00	20,835,473.07	21,164,190.72	-328,717.65
8233111120308221	Urbanización	0.00	172,097.77	286,738.86	-114,641.09
8233111120310	Subdirección de Construcción de Obra Púb	0.00	1,125,031,857.77	1,252,112,755.04	-127,080,897.27
8233111120310134	Función Pública	0.00	22,135,074.37	27,667,507.46	-5,532,433.09
8233111120310171	Policía	0.00	8,483,336.56	12,688,446.08	-4,205,109.52
8233111120310173	Otros Asuntos de Orden Público y Segurid	0.00	43,280,603.98	103,487,222.15	-60,206,618.17
8233111120310181	Servicios Registrales, Administrativos y	0.00	34,833,763.60	35,086,404.71	-252,641.11
8233111120310213	Ordenación de Aguas Residuales, Drenaje	0.00	73,323,106.50	116,288,434.20	-42,965,327.70
8233111120310214	Reducción de la Contaminación	0.00	0.00	1,918,250.82	-1,918,250.82
8233111120310221	Urbanización	0.00	144,599,661.42	240,185,951.79	-95,586,290.37
8233111120310223	Abastecimiento de Agua	0.00	15,622,816.92	26,499,866.68	-10,877,049.76
8233111120310226	Servicios Comunales	0.00	5,222,878.11	6,963,837.48	-1,740,959.37
8233111120310227	Desarrollo Regional	0.00	732,940,309.96	600,890,809.72	132,049,500.24
8233111120310251	Educación Básica	0.00	2,263,082.83	4,389,594.60	-2,126,511.77
8233111120310252	Educación Media Superior	0.00	3,039,108.34	4,557,108.19	-1,517,999.85
8233111120310256	Otros Servicios Educativos y Actividades	0.00	23,572,477.69	40,186,315.03	-16,613,837.34
8233111120310268	Otros Grupos Vulnerables	0.00	3,949,089.30	4,900,068.15	-950,978.85
8233111120310335	Electricidad	0.00	11,766,548.19	26,402,937.98	-14,636,389.79
8233111120401	Dirección de Servicios Municipales	0.00	63,064,916.01	50,800,037.31	12,264,878.70
8233111120401181	Servicios Registrales, Administrativos y	0.00	20,943,598.44	22,801,808.07	-1,858,209.63
8233111120401226	Servicios Comunales	0.00	1,370,300.37	2,352,732.09	-982,431.72
8233111120401227	Desarrollo Regional	0.00	40,751,017.20	25,645,497.15	15,105,520.05
8233111120402	Subdirección de Imagen Urbana y Conserva	0.00	134,104,970.82	171,236,526.17	-37,131,555.35
8233111120402181	Servicios Registrales, Administrativos y	0.00	113,165,045.62	124,665,047.34	-11,500,001.72
8233111120402226	Servicios Comunales	0.00	20,939,925.20	46,571,478.83	-25,631,553.63
8233111120403	Subdirección de Limpia	0.00	270,643,037.60	291,736,326.31	-21,093,288.71
8233111120403181	Servicios Registrales, Administrativos y	0.00	223,192,449.88	243,461,104.76	-20,268,654.88
8233111120403226	Servicios Comunales	0.00	47,450,587.72	48,275,221.55	-824,633.83
8233111120404	Subdirección de Mercados	0.00	49,081,152.98	51,893,890.28	-2,812,737.30

PLAZA DE LA DANZA S/N,CENTRO , OAXACA MOJ7210102H1

NUMERO DE CUE	DESCRIPCION	SALDOS INICIAL	CARGOS	ABONOS	SALDO FINAL
8233111120404181	Servicios Registrales, Administrativos y	0.00	44,564,182.67	48,669,271.08	-4,105,088.41
8233111120404226	Servicios Comunales	0.00	4,516,970.31	3,224,619.20	1,292,351.11
8233111120405	Subdirección de Control Sanitario	0.00	19,669,586.01	19,809,383.08	-139,797.07
8233111120405181	Servicios Registrales, Administrativos y	0.00	18,141,176.03	18,619,317.22	-478,141.19
8233111120405226	Servicios Comunales	0.00	1,528,409.98	1,190,065.86	338,344.12
8233111120501	Dirección de Desarrollo Humano	0.00	20,127,183.74	22,316,151.12	-2,188,967.38
8233111120501181	Servicios Registrales, Administrativos y	0.00	18,797,419.75	21,029,414.06	-2,231,994.31
8233111120501256	Otros Servicios Educativos y Actividades	0.00	1,329,763.99	856,987.45	472,776.54
8233111120501268	Otros Grupos Vulnerables	0.00	0.00	429,749.61	-429,749.61
8233111120502	Subdirección de Educación, Ciencia y Tec	0.00	27,167,928.32	27,175,863.53	-7,935.21
8233111120502181	Servicios Registrales, Administrativos y	0.00	24,350,249.51	25,687,424.07	-1,337,174.56
8233111120502256	Otros Servicios Educativos y Actividades	0.00	2,817,678.81	1,488,439.46	1,329,239.35
8233111120504	Subdirección de Juventud, Deporte y Recr	0.00	4,664,799.57	5,035,151.07	-370,351.50
8233111120504181	Servicios Registrales, Administrativos y	0.00	4,426,313.35	4,782,313.20	-355,999.85
8233111120504241	Deporte y Recreación	0.00	238,486.22	252,837.87	-14,351.65
8233111120505	Subdireción de Bienestar;	0.00	3,187,524.46	10,965,694.02	-7,778,169.56
8233111120505181	Servicios Registrales, Administrativos y	0.00	2,062,524.46	2,205,692.42	-143,167.96
8233111120505268	Otros Grupos Vulnerables	0.00	1,125,000.00	8,760,001.60	-7,635,001.60
8233111120506	Subdirección de Proyectos Agropecuarios	0.00	1,522,503.86	1,561,603.47	-39,099.61
8233111120506181	Servicios Registrales, Administrativos y	0.00	1,262,503.86	1,292,803.47	-30,299.61
8233111120506256	Otros Servicios Educativos y Actividades	0.00	0.00	208,800.00	-208,800.00
8233111120506268	Otros Grupos Vulnerables	0.00	260,000.00	60,000.00	200,000.00
8233111120601	Dirección de Seguridad Pública, Vialidad	0.00	357,094,927.94	383,535,466.79	-26,440,538.85
8233111120601171	Policía	0.00	84,828,906.40	86,931,437.17	-2,102,530.77
8233111120601173	Otros Asuntos de Orden Público y Segurid	0.00	0.00	70,657.12	-70,657.12
8233111120601181	Servicios Registrales, Administrativos y	0.00	267,698,280.13	291,585,425.54	-23,887,145.41
8233111120601227	Desarrollo Regional	0.00	4,567,741.41	4,947,946.96	-380,205.55

PLAZA DE LA DANZA S/N,CENTRO , OAXACA MOJ7210102H1

NUMERO DE CUE	DESCRIPCION	SALDOS INICIAL	CARGOS	ABONOS	SALDO FINAL
8233111120602	Subdirección Técnica	0.00	2,024,104.12	2,155,754.78	-131,650.66
8233111120602171	Policía	0.00	42,195.47	27,604.67	14,590.80
8233111120602181	Servicios Registrales, Administrativos y	0.00	1,981,908.65	2,128,150.11	-146,241.46
8233111120603	Subdirección de Inteligencia Policial y	0.00	2,631,628.89	2,549,308.52	82,320.37
8233111120603171	Policía	0.00	83,086.08	47,234.38	35,851.70
8233111120603181	Servicios Registrales, Administrativos y	0.00	2,548,542.81	2,502,074.14	46,468.67
8233111120605	Subdirección de Proximidad Social	0.00	6,390,031.46	12,481,381.91	-6,091,350.45
8233111120605171	Policía	0.00	5,263,586.07	9,075,053.38	-3,811,467.31
8233111120605181	Servicios Registrales, Administrativos y	0.00	1,126,445.39	3,406,328.53	-2,279,883.14
8233111120606	Subdirección de Tránsito y Movilidad	0.00	133,525,358.53	139,076,399.85	-5,551,041.32
8233111120606173	Otros Asuntos de Orden Público y Segurid	0.00	5,586,714.81	4,861,409.63	725,305.18
8233111120606181	Servicios Registrales, Administrativos y	0.00	127,938,643.72	134,214,990.22	-6,276,346.50
8233111120607	Subdirección de Protección Civil	0.00	12,237,753.19	12,353,432.62	-115,679.43
8233111120607172	Protección Civil	0.00	1,450,813.84	1,011,512.41	439,301.43
8233111120607173	Otros Asuntos de Orden Público y Segurid	0.00	57,452.86	57,452.86	0.00
8233111120607181	Servicios Registrales, Administrativos y	0.00	10,729,486.49	11,284,467.35	-554,980.86
8233111120701	Dirección de Cultura y Turismo	0.00	15,770,004.09	16,527,157.50	-757,153.41
8233111120701181	Servicios Registrales, Administrativos y	0.00	14,236,009.31	15,370,204.80	-1,134,195.49
8233111120701371	Turismo	0.00	1,533,994.78	1,156,952.70	377,042.08
8233111120702	Subdirección de Cultura	0.00	17,041,853.53	10,190,853.08	6,851,000.45
8233111120702181	Servicios Registrales, Administrativos y	0.00	8,630,576.04	8,720,665.32	-90,089.28
8233111120702371	Turismo	0.00	8,411,277.49	1,470,187.76	6,941,089.73
8233111120705	Subdirección de Turismo	0.00	3,673,670.23	3,478,717.19	194,953.04
8233111120705181	Servicios Registrales, Administrativos y	0.00	2,320,055.09	2,729,334.65	-409,279.56
8233111120705371	Turismo	0.00	1,353,615.14	749,382.54	604,232.60
8233111120801	Dirección de Administración	0.00	427,652,084.40	416,285,658.20	11,366,426.20
8233111120801134	Función Pública	0.00	1,656,167.09	1,973,731.36	-317,564.27
8233111120801181	Servicios Registrales, Administrativos y	0.00	425,995,917.31	414,311,926.84	11,683,990.47

NUMERO DE CUE	DESCRIPCION	SALDOS INICIAL	CARGOS	ABONOS	SALDO FINAL
8233111120802	Subdirección de Recursos Humanos;	0.00	150,404,568.32	150,069,461.80	335,106.52
8233111120802134	Función Pública	0.00	1,744,567.25	3,710,743.01	-1,966,175.76
8233111120802181	Servicios Registrales, Administrativos y	0.00	148,660,001.07	146,358,718.79	2,301,282.28
8233111120803	Subdirección de Relaciones Laborales;	0.00	219,155,899.92	173,043,147.07	46,112,752.85
8233111120803134	Función Pública	0.00	80,336,911.10	80,171,209.69	165,701.41
8233111120803181	Servicios Registrales, Administrativos y	0.00	138,818,988.82	92,871,937.38	45,947,051.44
8233111120805	Subdirección de Control de la Gestión Ad	0.00	10,194,488.91	11,797,111.77	-1,602,622.86
8233111120805134	Función Pública	0.00	246,978.00	149,334.54	97,643.46
8233111120805181	Servicios Registrales, Administrativos y	0.00	9,947,510.91	11,647,777.23	-1,700,266.32
8233111120806	Subdirección de Recursos Materiales y Se	0.00	20,358,211.51	24,294,405.68	-3,936,194.17
8233111120806134	Función Pública	0.00	1,081,382.47	1,865,327.30	-783,944.83
8233111120806181	Servicios Registrales, Administrativos y	0.00	19,276,829.04	22,429,078.38	-3,152,249.34
8233111120807	Subdirección de Patrimonio y Mantenimien	0.00	12,604,278.73	13,102,168.18	-497,889.45
8233111120807134	Función Pública	0.00	2,062,489.23	1,992,789.28	69,699.95
8233111120807181	Servicios Registrales, Administrativos y	0.00	10,541,789.50	11,109,378.90	-567,589.40
8233111120901	Dirección de Economía	0.00	11,328,835.38	15,554,323.29	-4,225,487.91
8233111120901181	Servicios Registrales, Administrativos y	0.00	7,287,258.55	8,940,717.56	-1,653,459.01
8233111120901312	Asuntos Laborales Generales	0.00	4,041,576.83	6,613,605.73	-2,572,028.90
8233111120902	Subdirección de Regulación de la Activid	0.00	3,813,837.50	4,485,917.94	-672,080.44
8233111120902181	Servicios Registrales, Administrativos y	0.00	3,257,734.48	3,971,439.43	-713,704.95
8233111120902312	Asuntos Laborales Generales	0.00	556,103.02	514,478.51	41,624.51
8233111120903	Subdirección de Promoción y Desarrollo E	0.00	4,842,883.90	3,437,118.55	1,405,765.35
8233111120903181	Servicios Registrales, Administrativos y	0.00	1,873,658.25	1,970,443.08	-96,784.83
8233111120903312	Asuntos Laborales Generales	0.00	2,969,225.65	1,466,675.47	1,502,550.18
8233111121001	Secretaría del Ayuntamiento	0.00	22,843,535.49	24,120,486.14	-1,276,950.65
8233111121001134	Función Pública	0.00	904,159.68	675,039.21	229,120.47
8233111121001181	Servicios Registrales, Administrativos y	0.00	21,939,375.81	23,445,446.93	-1,506,071.12

MUNICIPIO DE OAXACA DE JUAREZ

BALANZA DE COMPROBACION DEL PERIODO

del 1o. de enero al 31 de diciembre de 2020

PLAZA DE LA DANZA S/N,CENTRO , OAXACA MOJ7210102H1

NUMERO DE CUE	DESCRIPCION	SALDOS INICIAL	CARGOS	ABONOS	SALDO FINAL
8233111121002	Subdirección de Acuerdos de Cabildo;	0.00	4,853,479.32	5,149,987.32	-296,508.00
8233111121002134	Función Pública	0.00	2,493,023.90	2,009,469.53	483,554.37
8233111121002181	Servicios Registrales, Administrativos y	0.00	2,360,455.42	3,140,517.79	-780,062.37
8233111121003	Subdirección de Atención Ciudadana	0.00	2,406,043.45	3,029,711.52	-623,668.07
8233111121003134	Función Pública	0.00	325,468.91	198,978.19	126,490.72
8233111121003181	Servicios Registrales, Administrativos y	0.00	2,080,574.54	2,830,733.33	-750,158.79
8233111121004	Subdirección de Reglamentos y Normativid	0.00	2,584,436.82	2,640,909.44	-56,472.62
8233111121004134	Función Pública	0.00	302,817.45	159,423.67	143,393.78
8233111121004181	Servicios Registrales, Administrativos y	0.00	2,281,619.37	2,481,485.77	-199,866.40
8233111121101	Tesorería Normativa	0.00	433,295,875.08	456,722,372.67	-23,426,497.59
8233111121101181	Servicios Registrales, Administrativos y	0.00	433,295,875.08	456,722,372.67	-23,426,497.59
8233111130101	Jefatura de la Oficina de la Presidencia	0.00	4,200,782.00	5,763,434.59	-1,562,652.59
8233111130101134	Función Pública	0.00	755,708.07	475,975.61	279,732.46
8233111130101181	Servicios Registrales, Administrativos y	0.00	3,445,073.93	5,287,458.98	-1,842,385.05
8233111130104	Subjefatura de Enlace Gubernamental y Zo	0.00	66,835.30	781,953.17	-715,117.87
8233111130104181	Servicios Registrales, Administrativos y	0.00	66,835.30	781,953.17	-715,117.87
8233111130201	Coordinación de Planeación Municipal;	0.00	7,502,652.29	7,593,580.83	-90,928.54
8233111130201134	Función Pública	0.00	641,503.74	218,397.60	423,106.14
8233111130201181	Servicios Registrales, Administrativos y	0.00	6,861,148.55	7,375,183.23	-514,034.68
8233111130202	Subcoordinación de Planeación	0.00	2,607,058.69	2,686,951.82	-79,893.13
8233111130202134	Función Pública	0.00	103,828.14	49,866.48	53,961.66
8233111130202181	Servicios Registrales, Administrativos y	0.00	2,503,230.55	2,637,085.34	-133,854.79
8233111130203	Subcoordinación de Seguimiento y Evaluac	0.00	3,142,593.04	2,798,515.74	344,077.30
8233111130203134	Función Pública	0.00	592,950.86	418,482.86	174,468.00
8233111130203181	Servicios Registrales, Administrativos y	0.00	2,549,642.18	2,380,032.88	169,609.30
8233111130301	Consejería Jurídica	0.00	15,078,554.70	17,085,493.26	-2,006,938.56
8233111130301134	Función Pública	0.00	160,003.62	243,136.44	-83,132.82

MUNICIPIO DE OAXACA DE JUAREZ

BALANZA DE COMPROBACION DEL PERIODO

del 1o. de enero al 31 de diciembre de 2020

PLAZA DE LA DANZA S/N,CENTRO , OAXACA

MOJ7210102H1

NUMERO DE CUE	DESCRIPCION	SALDOS INICIAL	CARGOS	ABONOS	SALDO FINAL
8233111130301181	Servicios Registrales, Administrativos y	0.00	14,918,551.08	16,842,356.82	-1,923,805.74
8233111130302	Subdirección Jurídica	0.00	17,626,532.52	20,272,861.00	-2,646,328.48
8233111130302134	Función Pública	0.00	11,701,762.70	13,694,029.92	-1,992,267.22
8233111130302181	Servicios Registrales, Administrativos y	0.00	5,924,769.82	6,578,831.08	-654,061.26
8233111130401	Coordinación Ejecutiva del Centro Histór	0.00	4,942,816.07	8,826,660.41	-3,883,844.34
8233111130401181	Servicios Registrales, Administrativos y	0.00	510,345.89	4,634,414.69	-4,124,068.80
8233111130401221	Urbanización	0.00	4,432,470.18	4,192,245.72	240,224.46
8233111130402	Subcoordinación de Vinculación y Gestión	0.00	1,466,884.28	695,942.99	770,941.29
8233111130402181	Servicios Registrales, Administrativos y	0.00	886,884.28	695,942.99	190,941.29
8233111130402221	Urbanización	0.00	580,000.00	0.00	580,000.00
8233111130403	Subcoordinación de Planificación del Cen	0.00	1,712,598.33	1,280,357.14	432,241.19
8233111130403181	Servicios Registrales, Administrativos y	0.00	569,968.53	392,552.34	177,416.19
8233111130403221	Urbanización	0.00	1,142,629.80	887,804.80	254,825.00
8233111130501	Dirección de Comunicación Social y Relac	0.00	23,822,664.57	15,274,101.80	8,548,562.77
8233111130501181	Servicios Registrales, Administrativos y	0.00	2,325,055.83	2,771,122.65	-446,066.82
8233111130501184	Acceso a la Información Pública Gubernam	0.00	21,497,608.74	12,502,979.15	8,994,629.59
8233111130502	Subdirección de Comunicación	0.00	8,983,441.08	9,159,322.45	-175,881.37
8233111130502181	Servicios Registrales, Administrativos y	0.00	8,983,441.08	9,159,322.45	-175,881.37
8233111130503	Subdirección de Relaciones Públicas	0.00	4,122,315.42	3,642,218.76	480,096.66
8233111130503181	Servicios Registrales, Administrativos y	0.00	2,794,306.57	3,015,299.43	-220,992.86
8233111130503184	Acceso a la Información Pública Gubernam	0.00	1,328,008.85	626,919.33	701,089.52
8233111130601	Coordinación Ejecutiva del Mercado de Ab	0.00	7,747,081.96	8,364,198.90	-617,116.94
8233111130601181	Servicios Registrales, Administrativos y	0.00	6,187,021.34	6,593,895.88	-406,874.54
8233111130601226	Servicios Comunales	0.00	1,560,060.62	1,770,303.02	-210,242.40
8233111130701	Dirección de Sistemas de Información.	0.00	9,512,911.24	9,724,927.24	-212,016.00
8233111130701181	Servicios Registrales, Administrativos y	0.00	9,067,430.93	9,281,159.79	-213,728.86

PLAZA DE LA DANZA S/N,CENTRO , OAXACA MOJ7210102H1

NUMERO DE CUE	DESCRIPCION	SALDOS INICIAL	CARGOS	ABONOS	SALDO FINAL
8233111130701184	Acceso a la Información Pública Gubernam	0.00	445,480.31	443,767.45	1,712.86
8233111140101	Alcaldía Municipal	0.00	9,192,294.63	9,555,879.88	-363,585.25
8233111140101139	Otros	0.00	431,480.23	202,096.13	229,384.10
8233111140101181	Servicios Registrales, Administrativos y	0.00	8,760,814.40	9,353,783.75	-592,969.35
8233111150201	Comité Municipal del Sistema para el Des	0.00	111,920,000.23	111,929,012.40	-9,012.17
8233111150201181	Servicios Registrales, Administrativos y	0.00	42,617,795.34	51,037,755.35	-8,419,960.01
8233111150201268	Otros Grupos Vulnerables	0.00	69,302,204.89	60,891,257.05	8,410,947.84
8233111150301	Instituto Municipal de la Mujer	0.00	12,573,559.88	14,174,083.69	-1,600,523.81
8233111150301124	Derechos Humanos	0.00	1,909,038.72	1,445,038.72	464,000.00
8233111150301181	Servicios Registrales, Administrativos y	0.00	10,664,521.16	12,729,044.97	-2,064,523.81
8233111160101	Agencia de Donají	0.00	804,708.97	855,392.17	-50,683.20
8233111160101139	Otros	0.00	130,159.44	120,353.46	9,805.98
8233111160101181	Servicios Registrales, Administrativos y	0.00	674,549.53	735,038.71	-60,489.18
8233111160102	Agencia de Pueblo Nuevo	0.00	1,099,575.17	1,313,122.98	-213,547.81
8233111160102139	Otros	0.00	284,372.96	438,879.08	-154,506.12
8233111160102181	Servicios Registrales, Administrativos y	0.00	815,202.21	874,243.90	-59,041.69
8233111160103	Agencia de San Felipe del Agua	0.00	931,157.44	1,061,425.71	-130,268.27
8233111160103139	Otros	0.00	155,173.14	177,488.85	-22,315.71
8233111160103181	Servicios Registrales, Administrativos y	0.00	775,984.30	883,936.86	-107,952.56
8233111160104	Agencia de San Juan Chapultepec	0.00	631,305.51	664,770.50	-33,464.99
8233111160104139	Otros	0.00	169,740.46	148,181.58	21,558.88
8233111160104181	Servicios Registrales, Administrativos y	0.00	461,565.05	516,588.92	-55,023.87
8233111160105	Agencia de Trinidad de Viguera	0.00	626,549.11	643,003.74	-16,454.63
8233111160105139	Otros	0.00	164,984.06	139,976.08	25,007.98
8233111160105181	Servicios Registrales, Administrativos y	0.00	461,565.05	503,027.66	-41,462.61
8233111160106	Agencia de Santa Rosa Panzacola	0.00	1,668,227.49	1,761,033.29	-92,805.80
8233111160106139	Otros	0.00	117,625.94	96,324.05	21,301.89
8233111160106181	Servicios Registrales, Administrativos y	0.00	1,550,601.55	1,664,709.24	-114,107.69

PLAZA DE LA DANZA S/N,CENTRO , OAXACA MOJ7210102H1

NUMERO DE CUE	DESCRIPCION	SALDOS INICIAL	CARGOS	ABONOS	SALDO FINAL
8233111160107	Agencia de Montoya	0.00	676,495.45	650,235.29	26,260.16
8233111160107139	Otros	0.00	214,930.40	177,559.51	37,370.89
8233111160107181	Servicios Registrales, Administrativos y	0.00	461,565.05	472,675.78	-11,110.73
8233111160108	Agencia de Candiani	0.00	654,431.28	1,192,899.12	-538,467.84
8233111160108139	Otros	0.00	168,585.21	177,031.93	-8,446.72
8233111160108181	Servicios Registrales, Administrativos y	0.00	485,846.07	1,015,867.19	-530,021.12
8233111160109	Agencia de Cinco Señores	0.00	625,941.80	965,586.15	-339,644.35
8233111160109139	Otros	0.00	128,727.42	155,111.54	-26,384.12
8233111160109181	Servicios Registrales, Administrativos y	0.00	497,214.38	810,474.61	-313,260.23
8233111160110	Agencia de Dolores	0.00	646,278.59	594,655.35	51,623.24
8233111160110139	Otros	0.00	184,713.54	121,979.57	62,733.97
8233111160110181	Servicios Registrales, Administrativos y	0.00	461,565.05	472,675.78	-11,110.73
8233111160111	Agencia de Guadalupe Victoria	0.00	1,090,179.60	1,127,730.80	-37,551.20
8233111160111139	Otros	0.00	147,973.14	115,915.16	32,057.98
8233111160111181	Servicios Registrales, Administrativos y	0.00	942,206.46	1,011,815.64	-69,609.18
8233111160112	Agencia de San Martin Mexicapam de Cárde	0.00	1,255,587.33	1,240,398.54	15,188.79
8233111160112139	Otros	0.00	155,277.72	122,350.72	32,927.00
8233111160112181	Servicios Registrales, Administrativos y	0.00	1,100,309.61	1,118,047.82	-17,738.21
8233111160113	Agencia de San Luis Beltrán	0.00	871,148.46	828,240.23	42,908.23
8233111160113139	Otros	0.00	174,377.47	124,223.48	50,153.99
8233111160113181	Servicios Registrales, Administrativos y	0.00	696,770.99	704,016.75	-7,245.76
8233111170101	Dirección de Contraloría Municipal	0.00	9,788,247.88	8,939,114.29	849,133.59
8233111170101112	Fiscalización	0.00	3,932,696.05	2,544,306.44	1,388,389.61
8233111170101181	Servicios Registrales, Administrativos y	0.00	5,855,551.83	6,307,172.17	-451,620.34
8233111170101221	Urbanización	0.00	0.00	87,635.68	-87,635.68
8233111170102	Subdirección de Auditoría Contable, Fina	0.00	2,864,305.19	3,493,620.73	-629,315.54
8233111170102181	Servicios Registrales, Administrativos y	0.00	2,864,305.19	3,493,620.73	-629,315.54
8233111170103	Subdirección de Responsabilidades y Situ	0.00	2,183,360.43	2,325,677.22	-142,316.79

PLAZA DE LA DANZA S/N,CENTRO , OAXACA MOJ7210102H1

NUMERO DE CUE	DESCRIPCION	SALDOS INICIAL	CARGOS	ABONOS	SALDO FINAL
8233111170103181	Servicios Registrales, Administrativos y	0.00	2,183,360.43	2,325,677.22	-142,316.79
8233111170104	Subdirección de Auditoría a Obra Pública	0.00	2,230,320.79	2,268,325.73	-38,004.94
8233111170104181	Servicios Registrales, Administrativos y	0.00	2,230,320.79	2,268,325.73	-38,004.94
8233111180101	Unidad de Transparencia	0.00	1,584,872.34	1,795,829.86	-210,957.52
8233111180101112	Fiscalización	0.00	1,128,913.18	987,861.28	141,051.90
8233111180101181	Servicios Registrales, Administrativos y	0.00	455,959.16	807,968.58	-352,009.42
824	PRESUPUESTO DE EGRESOS COMPROMETIDO	0.00	1,848,777,503.14	1,710,168,181.67	138,609,321.47
8243111110101	Honorable Ayuntamiento	0.00	24,143,956.27	24,143,956.27	0.00
8243111110101134	Función Pública	0.00	705,690.83	705,690.83	0.00
8243111110101181	Servicios Registrales, Administrativos y	0.00	23,438,265.44	23,438,265.44	0.00
8243111110201	Honorable Ayuntamiento	0.00	12,023,588.36	12,023,588.36	0.00
8243111110201139	Otros	0.00	275,386.85	275,386.85	0.00
8243111110201181	Servicios Registrales, Administrativos y	0.00	11,748,201.51	11,748,201.51	0.00
8243111110301	Honorable Ayuntamiento	0.00	60,271,863.28	60,271,863.28	0.00
8243111110301139	Otros	0.00	217,063.34	217,063.34	0.00
8243111110301181	Servicios Registrales, Administrativos y	0.00	60,054,799.94	60,054,799.94	0.00
8243111120101	Dirección de Gobierno	0.00	13,852,739.94	13,852,739.94	0.00
8243111120101139	Otros	0.00	869,410.73	869,410.73	0.00
8243111120101181	Servicios Registrales, Administrativos y	0.00	12,983,329.21	12,983,329.21	0.00
8243111120102	Subdirección de Gobierno	0.00	2,389,442.37	2,389,442.37	0.00
8243111120102139	Otros	0.00	184,885.89	184,885.89	0.00
8243111120102181	Servicios Registrales, Administrativos y	0.00	2,204,556.48	2,204,556.48	0.00
8243111120103	Subdirección de Agencias y Colonias	0.00	2,664,192.24	2,664,192.24	0.00
8243111120103139	Otros	0.00	208,313.20	208,313.20	0.00
8243111120103181	Servicios Registrales, Administrativos y	0.00	2,455,879.04	2,455,879.04	0.00
8243111120104	Subdirección de Regulación de la Activid	0.00	86,760.31	86,760.31	0.00
8243111120104139	Otros	0.00	86,760.31	86,760.31	0.00
8243111120201	Tesorería Municipal	0.00	177,546,486.20	177,546,486.20	0.00

MUNICIPIO DE OAXACA DE JUAREZ

BALANZA DE COMPROBACION DEL PERIODO

del 1o. de enero al 31 de diciembre de 2020

PLAZA DE LA DANZA S/N,CENTRO , OAXACA

MOJ7210102H1

NUMERO DE CUE	DESCRIPCION	SALDOS INICIAL	CARGOS	ABONOS	SALDO FINAL
8243111120201151	Asuntos Financieros	0.00	87,345,270.32	87,345,270.32	0.00
8243111120201181	Servicios Registrales, Administrativos y	0.00	20,424,267.98	20,424,267.98	0.00
8243111120201411	Deuda Pública Interna	0.00	7,083,333.33	7,083,333.33	0.00
8243111120201441	Adeudos de Ejercicios Fiscales Anteriore	0.00	62,693,614.57	62,693,614.57	0.00
8243111120203	Subdirección de Ingresos	0.00	24,936,448.11	24,936,448.11	0.00
8243111120203151	Asuntos Financieros	0.00	2,288,612.44	2,288,612.44	0.00
8243111120203181	Servicios Registrales, Administrativos y	0.00	22,647,835.67	22,647,835.67	0.00
8243111120204	Subdirección de Gestión Financiera;	0.00	950,975.65	950,975.65	0.00
8243111120204181	Servicios Registrales, Administrativos y	0.00	950,975.65	950,975.65	0.00
8243111120205	Subdirección de Egresos y Control Presup	0.00	32,752,468.40	32,752,468.40	0.00
8243111120205151	Asuntos Financieros	0.00	4,861,460.21	4,861,460.21	0.00
8243111120205181	Servicios Registrales, Administrativos y	0.00	9,167,452.19	9,167,452.19	0.00
8243111120205227	Desarrollo Regional	0.00	18,723,556.00	18,723,556.00	0.00
8243111120206	Subdirección de Contabilidad	0.00	3,269,369.97	3,269,369.97	0.00
8243111120206151	Asuntos Financieros	0.00	38,174.06	38,174.06	0.00
8243111120206181	Servicios Registrales, Administrativos y	0.00	3,231,195.91	3,231,195.91	0.00
8243111120301	Dirección de Desarrollo Urbano, Obras Pú	0.00	23,936,346.06	23,936,346.06	0.00
8243111120301134	Función Pública	0.00	25,375.00	25,375.00	0.00
8243111120301181	Servicios Registrales, Administrativos y	0.00	20,657,050.31	20,657,050.31	0.00
8243111120301221	Urbanización	0.00	3,253,920.75	3,253,920.75	0.00
8243111120304	Subdirección de Planeación Urbana y Lice	0.00	9,743,824.78	9,743,824.78	0.00
8243111120304181	Servicios Registrales, Administrativos y	0.00	9,739,108.74	9,739,108.74	0.00
8243111120304214	Reducción de la Contaminación	0.00	4,716.04	4,716.04	0.00
8243111120305	Subdirección de Centro Histórico y Patri	0.00	2,973,202.22	2,973,202.22	0.00
8243111120305181	Servicios Registrales, Administrativos y	0.00	2,973,202.22	2,973,202.22	0.00
8243111120306	Subdirección de Medio Ambiente;	0.00	5,329,074.94	5,329,074.94	0.00
8243111120306181	Servicios Registrales, Administrativos y	0.00	5,194,810.70	5,194,810.70	0.00

PLAZA DE LA DANZA S/N,CENTRO , OAXACA — MOJ7210102H1

NUMERO DE CUE	DESCRIPCION	SALDOS INICIAL	CARGOS	ABONOS	SALDO FINAL
8243111120306214	Reducción de la Contaminación	0.00	134,264.24	134,264.24	0.00
8243111120308	Subdirección de Proyectos y Licitaciones	0.00	12,960,343.40	12,960,343.40	0.00
8243111120308181	Servicios Registrales, Administrativos y	0.00	12,773,691.37	12,773,691.37	0.00
8243111120308221	Urbanización	0.00	186,652.03	186,652.03	0.00
8243111120310	Subdirección de Construcción de Obra Púb	0.00	285,966,113.86	147,490,125.75	138,475,988.11
8243111120310134	Función Pública	0.00	5,532,433.09	5,532,433.09	0.00
8243111120310171	Policía	0.00	4,022,171.15	4,022,171.15	0.00
8243111120310173	Otros Asuntos de Orden Público y Segurid	0.00	60,035,272.72	47,075,235.25	12,960,037.47
8243111120310181	Servicios Registrales, Administrativos y	0.00	21,091,603.87	21,091,603.87	0.00
8243111120310213	Ordenación de Aguas Residuales, Drenaje	0.00	42,965,327.70	4,500,480.98	38,464,846.72
8243111120310214	Reducción de la Contaminación	0.00	1,918,250.82	1,918,250.82	0.00
8243111120310221	Urbanización	0.00	101,937,452.93	40,786,654.21	61,150,798.72
8243111120310223	Abastecimiento de Agua	0.00	10,877,049.76	314,707.15	10,562,342.61
8243111120310226	Servicios Comunales	0.00	1,740,959.37	1,740,959.37	0.00
8243111120310251	Educación Básica	0.00	2,126,511.77	942,380.99	1,184,130.78
8243111120310252	Educación Media Superior	0.00	1,517,999.85	0.00	1,517,999.85
8243111120310256	Otros Servicios Educativos y Actividades	0.00	16,613,837.34	16,613,837.34	0.00
8243111120310268	Otros Grupos Vulnerables	0.00	950,853.70	950,853.70	0.00
8243111120310335	Electricidad	0.00	14,636,389.79	2,000,557.83	12,635,831.96
8243111120401	Dirección de Servicios Municipales	0.00	17,771,370.13	17,771,370.13	0.00
8243111120401181	Servicios Registrales, Administrativos y	0.00	14,993,650.81	14,993,650.81	0.00
8243111120401226	Servicios Comunales	0.00	2,426,597.18	2,426,597.18	0.00
8243111120401227	Desarrollo Regional	0.00	351,122.14	351,122.14	0.00
8243111120402	Subdirección de Imagen Urbana y Conserva	0.00	136,129,868.30	136,129,868.30	0.00
8243111120402181	Servicios Registrales, Administrativos y	0.00	87,074,011.53	87,074,011.53	0.00
8243111120402226	Servicios Comunales	0.00	49,055,856.77	49,055,856.77	0.00
8243111120403	Subdirección de Limpia	0.00	240,411,112.16	240,411,112.16	0.00
8243111120403181	Servicios Registrales, Administrativos y	0.00	168,347,528.41	168,347,528.41	0.00

PLAZA DE LA DANZA S/N,CENTRO , OAXACA

MOJ7210102H1

NUMERO DE CUE	DESCRIPCION	SALDOS INICIAL	CARGOS	ABONOS	SALDO FINAL
8243111120403226	Servicios Comunales	0.00	72,063,583.75	72,063,583.75	0.00
8243111120404	Subdirección de Mercados	0.00	33,333,452.44	33,333,452.44	0.00
8243111120404181	Servicios Registrales, Administrativos y	0.00	31,499,833.96	31,499,833.96	0.00
8243111120404226	Servicios Comunales	0.00	1,833,618.48	1,833,618.48	0.00
8243111120405	Subdirección de Control Sanitario	0.00	11,522,873.05	11,522,873.05	0.00
8243111120405181	Servicios Registrales, Administrativos y	0.00	10,399,563.17	10,399,563.17	0.00
8243111120405226	Servicios Comunales	0.00	1,123,309.88	1,123,309.88	0.00
8243111120501	Dirección de Desarrollo Humano	0.00	15,260,954.43	15,260,954.43	0.00
8243111120501181	Servicios Registrales, Administrativos y	0.00	13,871,678.79	13,871,678.79	0.00
8243111120501256	Otros Servicios Educativos y Actividades	0.00	959,526.03	959,526.03	0.00
8243111120501268	Otros Grupos Vulnerables	0.00	429,749.61	429,749.61	0.00
8243111120502	Subdirección de Educación, Ciencia y Tec	0.00	17,490,612.91	17,490,612.91	0.00
8243111120502181	Servicios Registrales, Administrativos y	0.00	16,116,900.26	16,116,900.26	0.00
8243111120502256	Otros Servicios Educativos y Actividades	0.00	1,373,712.65	1,373,712.65	0.00
8243111120504	Subdirección de Juventud, Deporte y Recr	0.00	2,968,516.18	2,968,516.18	0.00
8243111120504181	Servicios Registrales, Administrativos y	0.00	2,872,419.10	2,872,419.10	0.00
8243111120504241	Deporte y Recreación	0.00	96,097.08	96,097.08	0.00
8243111120505	Subdireción de Bienestar;	0.00	9,197,576.55	9,197,576.55	0.00
8243111120505181	Servicios Registrales, Administrativos y	0.00	1,562,574.95	1,562,574.95	0.00
8243111120505268	Otros Grupos Vulnerables	0.00	7,635,001.60	7,635,001.60	0.00
8243111120506	Subdirección de Proyectos Agropecuarios	0.00	1,025,640.38	1,025,640.38	0.00
8243111120506181	Servicios Registrales, Administrativos y	0.00	816,840.38	816,840.38	0.00
8243111120506256	Otros Servicios Educativos y Actividades	0.00	208,800.00	208,800.00	0.00
8243111120601	Dirección de Seguridad Pública, Vialidad	0.00	217,472,290.39	217,472,290.39	0.00
8243111120601171	Policía	0.00	32,096,057.90	32,096,057.90	0.00
8243111120601173	Otros Asuntos de Orden Público y Segurid	0.00	70,657.12	70,657.12	0.00
8243111120601181	Servicios Registrales, Administrativos y	0.00	182,917,969.97	182,917,969.97	0.00

PLAZA DE LA DANZA S/N,CENTRO , OAXACA MOJ7210102H1

NUMERO DE CUE	DESCRIPCION	SALDOS INICIAL	CARGOS	ABONOS	SALDO FINAL
8243111120601227	Desarrollo Regional	0.00	2,387,605.40	2,387,605.40	0.00
8243111120602	Subdirección Técnica	0.00	1,155,380.43	1,155,380.43	0.00
8243111120602171	Policía	0.00	9,498.00	9,498.00	0.00
8243111120602181	Servicios Registrales, Administrativos y	0.00	1,145,882.43	1,145,882.43	0.00
8243111120603	Subdirección de Inteligencia Policial y	0.00	1,186,822.40	1,186,822.40	0.00
8243111120603171	Policía	0.00	5,300.00	5,300.00	0.00
8243111120603181	Servicios Registrales, Administrativos y	0.00	1,181,522.40	1,181,522.40	0.00
8243111120605	Subdirección de Proximidad Social	0.00	10,162,999.21	10,162,999.21	0.00
8243111120605171	Policía	0.00	7,343,224.86	7,343,224.86	0.00
8243111120605181	Servicios Registrales, Administrativos y	0.00	2,819,774.35	2,819,774.35	0.00
8243111120606	Subdirección de Tránsito y Movilidad	0.00	74,253,546.75	74,253,546.75	0.00
8243111120606173	Otros Asuntos de Orden Público y Segurid	0.00	4,987,844.39	4,987,844.39	0.00
8243111120606181	Servicios Registrales, Administrativos y	0.00	69,265,702.36	69,265,702.36	0.00
8243111120607	Subdirección de Protección Civil	0.00	6,680,306.36	6,680,306.36	0.00
8243111120607172	Protección Civil	0.00	605,801.13	605,801.13	0.00
8243111120607181	Servicios Registrales, Administrativos y	0.00	6,074,505.23	6,074,505.23	0.00
8243111120701	Dirección de Cultura y Turismo	0.00	10,258,453.93	10,258,453.93	0.00
8243111120701181	Servicios Registrales, Administrativos y	0.00	9,446,625.37	9,446,625.37	0.00
8243111120701371	Turismo	0.00	811,828.56	811,828.56	0.00
8243111120702	Subdirección de Cultura	0.00	4,963,095.07	4,963,095.07	0.00
8243111120702181	Servicios Registrales, Administrativos y	0.00	4,683,455.44	4,683,455.44	0.00
8243111120702371	Turismo	0.00	279,639.63	279,639.63	0.00
8243111120705	Subdirección de Turismo	0.00	2,364,453.99	2,231,120.63	133,333.36
8243111120705181	Servicios Registrales, Administrativos y	0.00	1,878,286.59	1,878,286.59	0.00
8243111120705371	Turismo	0.00	486,167.40	352,834.04	133,333.36
8243111120801	Dirección de Administración	0.00	35,166,820.03	35,166,820.03	0.00
8243111120801134	Función Pública	0.00	1,189,735.30	1,189,735.30	0.00
8243111120801181	Servicios Registrales, Administrativos y	0.00	33,977,084.73	33,977,084.73	0.00

NUMERO DE CUE	DESCRIPCION	SALDOS INICIAL	CARGOS	ABONOS	SALDO FINAL
8243111120802	Subdirección de Recursos Humanos;	0.00	71,857,003.78	71,857,003.78	0.00
8243111120802134	Función Pública	0.00	3,637,958.76	3,637,958.76	0.00
8243111120802181	Servicios Registrales, Administrativos y	0.00	68,219,045.02	68,219,045.02	0.00
8243111120803	Subdirección de Relaciones Laborales;	0.00	25,376,102.40	25,376,102.40	0.00
8243111120803134	Función Pública	0.00	12,022,298.59	12,022,298.59	0.00
8243111120803181	Servicios Registrales, Administrativos y	0.00	13,353,803.81	13,353,803.81	0.00
8243111120805	Subdirección de Control de la Gestión Ad	0.00	7,203,872.01	7,203,872.01	0.00
8243111120805134	Función Pública	0.00	13,731.20	13,731.20	0.00
8243111120805181	Servicios Registrales, Administrativos y	0.00	7,190,140.81	7,190,140.81	0.00
8243111120806	Subdirección de Recursos Materiales y Se	0.00	16,487,022.33	16,487,022.33	0.00
8243111120806134	Función Pública	0.00	1,511,981.47	1,511,981.47	0.00
8243111120806181	Servicios Registrales, Administrativos y	0.00	14,975,040.86	14,975,040.86	0.00
8243111120807	Subdirección de Patrimonio y Mantenimien	0.00	11,889,740.04	11,889,740.04	0.00
8243111120807134	Función Pública	0.00	5,572,438.78	5,572,438.78	0.00
8243111120807181	Servicios Registrales, Administrativos y	0.00	6,317,301.26	6,317,301.26	0.00
8243111120901	Dirección de Economía	0.00	9,569,220.17	9,569,220.17	0.00
8243111120901181	Servicios Registrales, Administrativos y	0.00	6,700,582.78	6,700,582.78	0.00
8243111120901312	Asuntos Laborales Generales	0.00	2,868,637.39	2,868,637.39	0.00
8243111120902	Subdirección de Regulación de la Activid	0.00	3,262,989.28	3,262,989.28	0.00
8243111120902181	Servicios Registrales, Administrativos y	0.00	2,754,430.79	2,754,430.79	0.00
8243111120902312	Asuntos Laborales Generales	0.00	508,558.49	508,558.49	0.00
8243111120903	Subdirección de Promoción y Desarrollo E	0.00	1,178,716.62	1,178,716.62	0.00
8243111120903181	Servicios Registrales, Administrativos y	0.00	1,113,701.82	1,113,701.82	0.00
8243111120903312	Asuntos Laborales Generales	0.00	65,014.80	65,014.80	0.00
8243111121001	Secretaría del Ayuntamiento	0.00	14,140,959.43	14,140,959.43	0.00
8243111121001134	Función Pública	0.00	138,355.26	138,355.26	0.00
8243111121001181	Servicios Registrales, Administrativos y	0.00	14,002,604.17	14,002,604.17	0.00

NUMERO DE CUE	DESCRIPCION	SALDOS INICIAL	CARGOS	ABONOS	SALDO FINAL
8243111121002	Subdirección de Acuerdos de Cabildo;	0.00	2,265,802.27	2,265,802.27	0.00
8243111121002134	Función Pública	0.00	182,995.17	182,995.17	0.00
8243111121002181	Servicios Registrales, Administrativos y	0.00	2,082,807.10	2,082,807.10	0.00
8243111121003	Subdirección de Atención Ciudadana	0.00	2,007,267.40	2,007,267.40	0.00
8243111121003134	Función Pública	0.00	28,784.50	28,784.50	0.00
8243111121003181	Servicios Registrales, Administrativos y	0.00	1,978,482.90	1,978,482.90	0.00
8243111121004	Subdirección de Reglamentos y Normativid	0.00	1,410,559.55	1,410,559.55	0.00
8243111121004134	Función Pública	0.00	3,081.04	3,081.04	0.00
8243111121004181	Servicios Registrales, Administrativos y	0.00	1,407,478.51	1,407,478.51	0.00
8243111130101	Jefatura de la Oficina de la Presidencia	0.00	4,221,849.49	4,221,849.49	0.00
8243111130101134	Función Pública	0.00	220,267.54	220,267.54	0.00
8243111130101181	Servicios Registrales, Administrativos y	0.00	4,001,581.95	4,001,581.95	0.00
8243111130104	Subjefatura de Enlace Gubernamental y Zo	0.00	715,117.87	715,117.87	0.00
8243111130104181	Servicios Registrales, Administrativos y	0.00	715,117.87	715,117.87	0.00
8243111130201	Coordinación de Planeación Municipal;	0.00	4,372,931.85	4,372,931.85	0.00
8243111130201134	Función Pública	0.00	23,693.86	23,693.86	0.00
8243111130201181	Servicios Registrales, Administrativos y	0.00	4,349,237.99	4,349,237.99	0.00
8243111130202	Subcoordinación de Planeación	0.00	1,471,898.54	1,471,898.54	0.00
8243111130202181	Servicios Registrales, Administrativos y	0.00	1,471,898.54	1,471,898.54	0.00
8243111130203	Subcoordinación de Seguimiento y Evaluac	0.00	1,230,618.90	1,230,618.90	0.00
8243111130203134	Función Pública	0.00	532.00	532.00	0.00
8243111130203181	Servicios Registrales, Administrativos y	0.00	1,230,086.90	1,230,086.90	0.00
8243111130301	Consejería Jurídica	0.00	11,905,325.76	11,905,325.76	0.00
8243111130301134	Función Pública	0.00	233,492.82	233,492.82	0.00
8243111130301181	Servicios Registrales, Administrativos y	0.00	11,671,832.94	11,671,832.94	0.00
8243111130302	Subdirección Jurídica	0.00	5,772,498.67	5,772,498.67	0.00
8243111130302134	Función Pública	0.00	2,092,935.96	2,092,935.96	0.00

MUNICIPIO DE OAXACA DE JUAREZ

BALANZA DE COMPROBACION DEL PERIODO

del 1o. de enero al 31 de diciembre de 2020

PLAZA DE LA DANZA S/N,CENTRO , OAXACA MOJ7210102H1

NUMERO DE CUE	DESCRIPCION	SALDOS INICIAL	CARGOS	ABONOS	SALDO FINAL
8243111130302181	Servicios Registrales, Administrativos y	0.00	3,679,562.71	3,679,562.71	0.00
8243111130401	Coordinación Ejecutiva del Centro Histór	0.00	6,203,844.34	6,203,844.34	0.00
8243111130401181	Servicios Registrales, Administrativos y	0.00	4,124,068.80	4,124,068.80	0.00
8243111130401221	Urbanización	0.00	2,079,775.54	2,079,775.54	0.00
8243111130402	Subcoordinación de Vinculación y Gestión	0.00	57,045.14	57,045.14	0.00
8243111130402181	Servicios Registrales, Administrativos y	0.00	57,045.14	57,045.14	0.00
8243111130403	Subcoordinación de Planificación del Cen	0.00	45,175.00	45,175.00	0.00
8243111130403221	Urbanización	0.00	45,175.00	45,175.00	0.00
8243111130501	Dirección de Comunicación Social y Relac	0.00	6,790,787.30	6,790,787.30	0.00
8243111130501181	Servicios Registrales, Administrativos y	0.00	2,029,616.89	2,029,616.89	0.00
8243111130501184	Acceso a la Información Pública Gubernam	0.00	4,761,170.41	4,761,170.41	0.00
8243111130502	Subdirección de Comunicación	0.00	4,820,810.26	4,820,810.26	0.00
8243111130502181	Servicios Registrales, Administrativos y	0.00	4,820,810.26	4,820,810.26	0.00
8243111130503	Subdirección de Relaciones Públicas	0.00	1,593,019.54	1,593,019.54	0.00
8243111130503181	Servicios Registrales, Administrativos y	0.00	1,457,200.96	1,457,200.96	0.00
8243111130503184	Acceso a la Información Pública Gubernam	0.00	135,818.58	135,818.58	0.00
8243111130601	Coordinación Ejecutiva del Mercado de Ab	0.00	4,811,343.18	4,811,343.18	0.00
8243111130601181	Servicios Registrales, Administrativos y	0.00	4,280,800.78	4,280,800.78	0.00
8243111130601226	Servicios Comunales	0.00	530,542.40	530,542.40	0.00
8243111130701	Dirección de Sistemas de Información.	0.00	5,192,533.59	5,192,533.59	0.00
8243111130701181	Servicios Registrales, Administrativos y	0.00	4,994,246.50	4,994,246.50	0.00
8243111130701184	Acceso a la Información Pública Gubernam	0.00	198,287.09	198,287.09	0.00
8243111140101	Alcaldía Municipal	0.00	5,459,187.96	5,459,187.96	0.00
8243111140101139	Otros	0.00	20,615.90	20,615.90	0.00
8243111140101181	Servicios Registrales, Administrativos y	0.00	5,438,572.06	5,438,572.06	0.00
8243111150201	Comité Municipal del Sistema para el Des	0.00	42,336,737.05	42,336,737.05	0.00

NUMERO DE CUE	DESCRIPCION	SALDOS INICIAL	CARGOS	ABONOS	SALDO FINAL
8243111150201181	Servicios Registrales, Administrativos y	0.00	33,685,375.44	33,685,375.44	0.00
8243111150201268	Otros Grupos Vulnerables	0.00	8,651,361.61	8,651,361.61	0.00
8243111150301	Instituto Municipal de la Mujer	0.00	11,323,271.66	11,323,271.66	0.00
8243111150301124	Derechos Humanos	0.00	2,752,540.78	2,752,540.78	0.00
8243111150301181	Servicios Registrales, Administrativos y	0.00	8,570,730.88	8,570,730.88	0.00
8243111160101	Agencia de Donají	0.00	673,844.10	673,844.10	0.00
8243111160101139	Otros	0.00	60,194.02	60,194.02	0.00
8243111160101181	Servicios Registrales, Administrativos y	0.00	613,650.08	613,650.08	0.00
8243111160102	Agencia de Pueblo Nuevo	0.00	892,888.55	892,888.55	0.00
8243111160102139	Otros	0.00	224,506.12	224,506.12	0.00
8243111160102181	Servicios Registrales, Administrativos y	0.00	668,382.43	668,382.43	0.00
8243111160103	Agencia de San Felipe del Agua	0.00	753,429.17	753,429.17	0.00
8243111160103139	Otros	0.00	92,315.71	92,315.71	0.00
8243111160103181	Servicios Registrales, Administrativos y	0.00	661,113.46	661,113.46	0.00
8243111160104	Agencia de San Juan Chapultepec	0.00	522,412.47	522,412.47	0.00
8243111160104139	Otros	0.00	48,441.12	48,441.12	0.00
8243111160104181	Servicios Registrales, Administrativos y	0.00	473,971.35	473,971.35	0.00
8243111160105	Agencia de Trinidad de Viguera	0.00	505,402.11	505,402.11	0.00
8243111160105139	Otros	0.00	44,992.02	44,992.02	0.00
8243111160105181	Servicios Registrales, Administrativos y	0.00	460,410.09	460,410.09	0.00
8243111160106	Agencia de Santa Rosa Panzacola	0.00	1,221,062.66	1,221,062.66	0.00
8243111160106139	Otros	0.00	48,698.11	48,698.11	0.00
8243111160106181	Servicios Registrales, Administrativos y	0.00	1,172,364.55	1,172,364.55	0.00
8243111160107	Agencia de Montoya	0.00	462,687.32	462,687.32	0.00
8243111160107139	Otros	0.00	32,629.11	32,629.11	0.00
8243111160107181	Servicios Registrales, Administrativos y	0.00	430,058.21	430,058.21	0.00
8243111160108	Agencia de Candiani	0.00	1,027,415.32	1,027,415.32	0.00
8243111160108139	Otros	0.00	78,446.72	78,446.72	0.00
8243111160108181	Servicios Registrales, Administrativos y	0.00	948,968.60	948,968.60	0.00

PLAZA DE LA DANZA S/N,CENTRO , OAXACA MOJ7210102H1

NUMERO DE CUE	DESCRIPCION	SALDOS INICIAL	CARGOS	ABONOS	SALDO FINAL
8243111160109	Agencia de Cinco Señores	0.00	828,591.83	828,591.83	0.00
8243111160109139	Otros	0.00	96,384.12	96,384.12	0.00
8243111160109181	Servicios Registrales, Administrativos y	0.00	732,207.71	732,207.71	0.00
8243111160110	Agencia de Dolores	0.00	437,324.24	437,324.24	0.00
8243111160110139	Otros	0.00	7,266.03	7,266.03	0.00
8243111160110181	Servicios Registrales, Administrativos y	0.00	430,058.21	430,058.21	0.00
8243111160111	Agencia de Guadalupe Victoria	0.00	824,332.23	824,332.23	0.00
8243111160111139	Otros	0.00	37,942.02	37,942.02	0.00
8243111160111181	Servicios Registrales, Administrativos y	0.00	786,390.21	786,390.21	0.00
8243111160112	Agencia de San Martin Mexicapam de Cárde	0.00	832,120.65	832,120.65	0.00
8243111160112139	Otros	0.00	37,073.00	37,073.00	0.00
8243111160112181	Servicios Registrales, Administrativos y	0.00	795,047.65	795,047.65	0.00
8243111160113	Agencia de San Luis Beltrán	0.00	580,252.67	580,252.67	0.00
8243111160113139	Otros	0.00	19,846.01	19,846.01	0.00
8243111160113181	Servicios Registrales, Administrativos y	0.00	560,406.66	560,406.66	0.00
8243111170101	Dirección de Contraloría Municipal	0.00	4,254,652.34	4,254,652.34	0.00
8243111170101112	Fiscalización	0.00	594,110.39	594,110.39	0.00
8243111170101181	Servicios Registrales, Administrativos y	0.00	3,572,906.27	3,572,906.27	0.00
8243111170101221	Urbanización	0.00	87,635.68	87,635.68	0.00
8243111170102	Subdirección de Auditoría Contable, Fina	0.00	2,025,937.17	2,025,937.17	0.00
8243111170102181	Servicios Registrales, Administrativos y	0.00	2,025,937.17	2,025,937.17	0.00
8243111170103	Subdirección de Responsabilidades y Situ	0.00	1,160,083.57	1,160,083.57	0.00
8243111170103181	Servicios Registrales, Administrativos y	0.00	1,160,083.57	1,160,083.57	0.00
8243111170104	Subdirección de Auditoría a Obra Pública	0.00	1,071,181.48	1,071,181.48	0.00
8243111170104181	Servicios Registrales, Administrativos y	0.00	1,071,181.48	1,071,181.48	0.00
8243111180101	Unidad de Transparencia	0.00	1,157,292.43	1,157,292.43	0.00
8243111180101112	Fiscalización	0.00	358,948.10	358,948.10	0.00
8243111180101181	Servicios Registrales, Administrativos y	0.00	798,344.33	798,344.33	0.00

NUMERO DE CUE	DESCRIPCION	SALDOS INICIAL	CARGOS	ABONOS	SALDO FINAL
825	PRESUPUESTO DE EGRESOS DEVENGADO	0.00	1,710,168,181.67	1,711,616,693.86	-1,448,512.19
8253111110101	Honorable Ayuntamiento	0.00	24,143,956.27	24,143,956.27	0.00
8253111110101134	Función Pública	0.00	705,690.83	705,690.83	0.00
8253111110101181	Servicios Registrales, Administrativos y	0.00	23,438,265.44	23,438,265.44	0.00
8253111110201	Honorable Ayuntamiento	0.00	12,023,588.36	12,023,588.36	0.00
8253111110201139	Otros	0.00	275,386.85	275,386.85	0.00
8253111110201181	Servicios Registrales, Administrativos y	0.00	11,748,201.51	11,748,201.51	0.00
8253111110301	Honorable Ayuntamiento	0.00	60,271,863.28	60,271,863.28	0.00
8253111110301139	Otros	0.00	217,063.34	217,063.34	0.00
8253111110301181	Servicios Registrales, Administrativos y	0.00	60,054,799.94	60,054,799.94	0.00
8253111120101	Dirección de Gobierno	0.00	13,852,739.94	13,852,739.94	0.00
8253111120101139	Otros	0.00	869,410.73	869,410.73	0.00
8253111120101181	Servicios Registrales, Administrativos y	0.00	12,983,329.21	12,983,329.21	0.00
8253111120102	Subdirección de Gobierno	0.00	2,389,442.37	2,389,442.37	0.00
8253111120102139	Otros	0.00	184,885.89	184,885.89	0.00
8253111120102181	Servicios Registrales, Administrativos y	0.00	2,204,556.48	2,204,556.48	0.00
8253111120103	Subdirección de Agencias y Colonias	0.00	2,664,192.24	2,664,192.24	0.00
8253111120103139	Otros	0.00	208,313.20	208,313.20	0.00
8253111120103181	Servicios Registrales, Administrativos y	0.00	2,455,879.04	2,455,879.04	0.00
8253111120104	Subdirección de Regulación de la Activid	0.00	86,760.31	86,760.31	0.00
8253111120104139	Otros	0.00	86,760.31	86,760.31	0.00
8253111120201	Tesorería Municipal	0.00	177,546,486.20	177,540,750.60	5,735.60
8253111120201151	Asuntos Financieros	0.00	87,345,270.32	87,345,270.32	0.00
8253111120201181	Servicios Registrales, Administrativos y	0.00	20,424,267.98	20,423,752.38	515.60
8253111120201411	Deuda Pública Interna	0.00	7,083,333.33	7,083,333.33	0.00
8253111120201441	Adeudos de Ejercicios Fiscales Anteriore	0.00	62,693,614.57	62,688,394.57	5,220.00
8253111120203	Subdirección de Ingresos	0.00	24,936,448.11	25,078,412.87	-141,964.76
8253111120203151	Asuntos Financieros	0.00	2,288,612.44	2,430,577.20	-141,964.76

NUMERO DE CUE	DESCRIPCION	SALDOS INICIAL	CARGOS	ABONOS	SALDO FINAL
8253111120203181	Servicios Registrales, Administrativos y	0.00	22,647,835.67	22,647,835.67	0.00
8253111120204	Subdirección de Gestión Financiera;	0.00	950,975.65	950,975.65	0.00
8253111120204181	Servicios Registrales, Administrativos y	0.00	950,975.65	950,975.65	0.00
8253111120205	Subdirección de Egresos y Control Presup	0.00	32,752,468.40	32,752,468.40	0.00
8253111120205151	Asuntos Financieros	0.00	4,861,460.21	4,861,460.21	0.00
8253111120205181	Servicios Registrales, Administrativos y	0.00	9,167,452.19	9,167,452.19	0.00
8253111120205227	Desarrollo Regional	0.00	18,723,556.00	18,723,556.00	0.00
8253111120206	Subdirección de Contabilidad	0.00	3,269,369.97	3,269,369.97	0.00
8253111120206151	Asuntos Financieros	0.00	38,174.06	38,174.06	0.00
8253111120206181	Servicios Registrales, Administrativos y	0.00	3,231,195.91	3,231,195.91	0.00
8253111120301	Dirección de Desarrollo Urbano, Obras Pú	0.00	23,936,346.06	24,075,546.06	-139,200.00
8253111120301134	Función Pública	0.00	25,375.00	25,375.00	0.00
8253111120301181	Servicios Registrales, Administrativos y	0.00	20,657,050.31	20,657,050.31	0.00
8253111120301221	Urbanización	0.00	3,253,920.75	3,393,120.75	-139,200.00
8253111120304	Subdirección de Planeación Urbana y Lice	0.00	9,743,824.78	9,743,824.78	0.00
8253111120304181	Servicios Registrales, Administrativos y	0.00	9,739,108.74	9,739,108.74	0.00
8253111120304214	Reducción de la Contaminación	0.00	4,716.04	4,716.04	0.00
8253111120305	Subdirección de Centro Histórico y Patri	0.00	2,973,202.22	2,973,202.22	0.00
8253111120305181	Servicios Registrales, Administrativos y	0.00	2,973,202.22	2,973,202.22	0.00
8253111120306	Subdirección de Medio Ambiente;	0.00	5,329,074.94	5,329,074.94	0.00
8253111120306181	Servicios Registrales, Administrativos y	0.00	5,194,810.70	5,194,810.70	0.00
8253111120306214	Reducción de la Contaminación	0.00	134,264.24	134,264.24	0.00
8253111120308	Subdirección de Proyectos y Licitaciones	0.00	12,960,343.40	12,960,343.40	0.00
8253111120308181	Servicios Registrales, Administrativos y	0.00	12,773,691.37	12,773,691.37	0.00
8253111120308221	Urbanización	0.00	186,652.03	186,652.03	0.00
8253111120310	Subdirección de Construcción de Obra Púb	0.00	147,490,125.75	147,490,125.75	0.00
8253111120310134	Función Pública	0.00	5,532,433.09	5,532,433.09	0.00

PLAZA DE LA DANZA S/N,CENTRO , OAXACA — MOJ7210102H1

NUMERO DE CUE	DESCRIPCION	SALDOS INICIAL	CARGOS	ABONOS	SALDO FINAL
8253111120310171	Policía	0.00	4,022,171.15	4,022,171.15	0.00
8253111120310173	Otros Asuntos de Orden Público y Segurid	0.00	47,075,235.25	47,075,235.25	0.00
8253111120310181	Servicios Registrales, Administrativos y	0.00	21,091,603.87	21,091,603.87	0.00
8253111120310213	Ordenación de Aguas Residuales, Drenaje	0.00	4,500,480.98	4,500,480.98	0.00
8253111120310214	Reducción de la Contaminación	0.00	1,918,250.82	1,918,250.82	0.00
8253111120310221	Urbanización	0.00	40,786,654.21	40,786,654.21	0.00
8253111120310223	Abastecimiento de Agua	0.00	314,707.15	314,707.15	0.00
8253111120310226	Servicios Comunales	0.00	1,740,959.37	1,740,959.37	0.00
8253111120310251	Educación Básica	0.00	942,380.99	942,380.99	0.00
8253111120310256	Otros Servicios Educativos y Actividades	0.00	16,613,837.34	16,613,837.34	0.00
8253111120310268	Otros Grupos Vulnerables	0.00	950,853.70	950,853.70	0.00
8253111120310335	Electricidad	0.00	2,000,557.83	2,000,557.83	0.00
8253111120401	Dirección de Servicios Municipales	0.00	17,771,370.13	17,771,370.13	0.00
8253111120401181	Servicios Registrales, Administrativos y	0.00	14,993,650.81	14,993,650.81	0.00
8253111120401226	Servicios Comunales	0.00	2,426,597.18	2,426,597.18	0.00
8253111120401227	Desarrollo Regional	0.00	351,122.14	351,122.14	0.00
8253111120402	Subdirección de Imagen Urbana y Conserva	0.00	136,129,868.30	136,158,868.30	-29,000.00
8253111120402181	Servicios Registrales, Administrativos y	0.00	87,074,011.53	87,074,011.53	0.00
8253111120402226	Servicios Comunales	0.00	49,055,856.77	49,084,856.77	-29,000.00
8253111120403	Subdirección de Limpia	0.00	240,411,112.16	240,411,112.16	0.00
8253111120403181	Servicios Registrales, Administrativos y	0.00	168,347,528.41	168,347,528.41	0.00
8253111120403226	Servicios Comunales	0.00	72,063,583.75	72,063,583.75	0.00
8253111120404	Subdirección de Mercados	0.00	33,333,452.44	33,333,452.44	0.00
8253111120404181	Servicios Registrales, Administrativos y	0.00	31,499,833.96	31,499,833.96	0.00
8253111120404226	Servicios Comunales	0.00	1,833,618.48	1,833,618.48	0.00
8253111120405	Subdirección de Control Sanitario	0.00	11,522,873.05	11,706,722.17	-183,849.12
8253111120405181	Servicios Registrales, Administrativos y	0.00	10,399,563.17	10,399,563.17	0.00
8253111120405226	Servicios Comunales	0.00	1,123,309.88	1,307,159.00	-183,849.12
8253111120501	Dirección de Desarrollo Humano	0.00	15,260,954.43	15,265,362.43	-4,408.00

PLAZA DE LA DANZA S/N,CENTRO , OAXACA MOJ7210102H1

NUMERO DE CUE	DESCRIPCION	SALDOS INICIAL	CARGOS	ABONOS	SALDO FINAL
8253111120501181	Servicios Registrales, Administrativos y	0.00	13,871,678.79	13,876,086.79	-4,408.00
8253111120501256	Otros Servicios Educativos y Actividades	0.00	959,526.03	959,526.03	0.00
8253111120501268	Otros Grupos Vulnerables	0.00	429,749.61	429,749.61	0.00
8253111120502	Subdirección de Educación, Ciencia y Tec	0.00	17,490,612.91	17,490,612.91	0.00
8253111120502181	Servicios Registrales, Administrativos y	0.00	16,116,900.26	16,116,900.26	0.00
8253111120502256	Otros Servicios Educativos y Actividades	0.00	1,373,712.65	1,373,712.65	0.00
8253111120504	Subdirección de Juventud, Deporte y Recr	0.00	2,968,516.18	2,968,516.18	0.00
8253111120504181	Servicios Registrales, Administrativos y	0.00	2,872,419.10	2,872,419.10	0.00
8253111120504241	Deporte y Recreación	0.00	96,097.08	96,097.08	0.00
8253111120505	Subdireción de Bienestar;	0.00	9,197,576.55	9,197,576.55	0.00
8253111120505181	Servicios Registrales, Administrativos y	0.00	1,562,574.95	1,562,574.95	0.00
8253111120505268	Otros Grupos Vulnerables	0.00	7,635,001.60	7,635,001.60	0.00
8253111120506	Subdirección de Proyectos Agropecuarios	0.00	1,025,640.38	1,025,640.38	0.00
8253111120506181	Servicios Registrales, Administrativos y	0.00	816,840.38	816,840.38	0.00
8253111120506256	Otros Servicios Educativos y Actividades	0.00	208,800.00	208,800.00	0.00
8253111120601	Dirección de Seguridad Pública, Vialidad	0.00	217,472,290.39	217,472,290.39	0.00
8253111120601171	Policía	0.00	32,096,057.90	32,096,057.90	0.00
8253111120601173	Otros Asuntos de Orden Público y Segurid	0.00	70,657.12	70,657.12	0.00
8253111120601181	Servicios Registrales, Administrativos y	0.00	182,917,969.97	182,917,969.97	0.00
8253111120601227	Desarrollo Regional	0.00	2,387,605.40	2,387,605.40	0.00
8253111120602	Subdirección Técnica	0.00	1,155,380.43	1,156,880.43	-1,500.00
8253111120602171	Policía	0.00	9,498.00	10,998.00	-1,500.00
8253111120602181	Servicios Registrales, Administrativos y	0.00	1,145,882.43	1,145,882.43	0.00
8253111120603	Subdirección de Inteligencia Policial y	0.00	1,186,822.40	1,186,822.40	0.00
8253111120603171	Policía	0.00	5,300.00	5,300.00	0.00
8253111120603181	Servicios Registrales, Administrativos y	0.00	1,181,522.40	1,181,522.40	0.00
8253111120605	Subdirección de Proximidad Social	0.00	10,162,999.21	10,162,999.21	0.00

PLAZA DE LA DANZA S/N,CENTRO , OAXACA

MOJ7210102H1

NUMERO DE CUE	DESCRIPCION	SALDOS INICIAL	CARGOS	ABONOS	SALDO FINAL
8253111120605171	Policía	0.00	7,343,224.86	7,343,224.86	0.00
8253111120605181	Servicios Registrales, Administrativos y	0.00	2,819,774.35	2,819,774.35	0.00
8253111120606	Subdirección de Tránsito y Movilidad	0.00	74,253,546.75	74,253,546.75	0.00
8253111120606173	Otros Asuntos de Orden Público y Segurid	0.00	4,987,844.39	4,987,844.39	0.00
8253111120606181	Servicios Registrales, Administrativos y	0.00	69,265,702.36	69,265,702.36	0.00
8253111120607	Subdirección de Protección Civil	0.00	6,680,306.36	6,680,306.36	0.00
8253111120607172	Protección Civil	0.00	605,801.13	605,801.13	0.00
8253111120607181	Servicios Registrales, Administrativos y	0.00	6,074,505.23	6,074,505.23	0.00
8253111120701	Dirección de Cultura y Turismo	0.00	10,258,453.93	10,258,453.93	0.00
8253111120701181	Servicios Registrales, Administrativos y	0.00	9,446,625.37	9,446,625.37	0.00
8253111120701371	Turismo	0.00	811,828.56	811,828.56	0.00
8253111120702	Subdirección de Cultura	0.00	4,963,095.07	4,963,095.07	0.00
8253111120702181	Servicios Registrales, Administrativos y	0.00	4,683,455.44	4,683,455.44	0.00
8253111120702371	Turismo	0.00	279,639.63	279,639.63	0.00
8253111120705	Subdirección de Turismo	0.00	2,231,120.63	2,231,120.63	0.00
8253111120705181	Servicios Registrales, Administrativos y	0.00	1,878,286.59	1,878,286.59	0.00
8253111120705371	Turismo	0.00	352,834.04	352,834.04	0.00
8253111120801	Dirección de Administración	0.00	35,166,820.03	35,167,863.03	-1,043.00
8253111120801134	Función Pública	0.00	1,189,735.30	1,190,778.30	-1,043.00
8253111120801181	Servicios Registrales, Administrativos y	0.00	33,977,084.73	33,977,084.73	0.00
8253111120802	Subdirección de Recursos Humanos;	0.00	71,857,003.78	71,857,003.78	0.00
8253111120802134	Función Pública	0.00	3,637,958.76	3,637,958.76	0.00
8253111120802181	Servicios Registrales, Administrativos y	0.00	68,219,045.02	68,219,045.02	0.00
8253111120803	Subdirección de Relaciones Laborales;	0.00	25,376,102.40	25,795,228.77	-419,126.37
8253111120803134	Función Pública	0.00	12,022,298.59	12,022,298.59	0.00
8253111120803181	Servicios Registrales, Administrativos y	0.00	13,353,803.81	13,772,930.18	-419,126.37
8253111120805	Subdirección de Control de la Gestión Ad	0.00	7,203,872.01	7,203,872.01	0.00
8253111120805134	Función Pública	0.00	13,731.20	13,731.20	0.00

NUMERO DE CUE	DESCRIPCION	SALDOS INICIAL	CARGOS	ABONOS	SALDO FINAL
8253111120805181	Servicios Registrales, Administrativos y	0.00	7,190,140.81	7,190,140.81	0.00
8253111120806	Subdirección de Recursos Materiales y Se	0.00	16,487,022.33	16,487,022.33	0.00
8253111120806134	Función Pública	0.00	1,511,981.47	1,511,981.47	0.00
8253111120806181	Servicios Registrales, Administrativos y	0.00	14,975,040.86	14,975,040.86	0.00
8253111120807	Subdirección de Patrimonio y Mantenimien	0.00	11,889,740.04	11,889,740.04	0.00
8253111120807134	Función Pública	0.00	5,572,438.78	5,572,438.78	0.00
8253111120807181	Servicios Registrales, Administrativos y	0.00	6,317,301.26	6,317,301.26	0.00
8253111120901	Dirección de Economía	0.00	9,569,220.17	9,569,220.17	0.00
8253111120901181	Servicios Registrales, Administrativos y	0.00	6,700,582.78	6,700,582.78	0.00
8253111120901312	Asuntos Laborales Generales	0.00	2,868,637.39	2,868,637.39	0.00
8253111120902	Subdirección de Regulación de la Activid	0.00	3,262,989.28	3,262,989.28	0.00
8253111120902181	Servicios Registrales, Administrativos y	0.00	2,754,430.79	2,754,430.79	0.00
8253111120902312	Asuntos Laborales Generales	0.00	508,558.49	508,558.49	0.00
8253111120903	Subdirección de Promoción y Desarrollo E	0.00	1,178,716.62	1,178,716.62	0.00
8253111120903181	Servicios Registrales, Administrativos y	0.00	1,113,701.82	1,113,701.82	0.00
8253111120903312	Asuntos Laborales Generales	0.00	65,014.80	65,014.80	0.00
8253111121001	Secretaría del Ayuntamiento	0.00	14,140,959.43	14,140,959.43	0.00
8253111121001134	Función Pública	0.00	138,355.26	138,355.26	0.00
8253111121001181	Servicios Registrales, Administrativos y	0.00	14,002,604.17	14,002,604.17	0.00
8253111121002	Subdirección de Acuerdos de Cabildo;	0.00	2,265,802.27	2,265,802.27	0.00
8253111121002134	Función Pública	0.00	182,995.17	182,995.17	0.00
8253111121002181	Servicios Registrales, Administrativos y	0.00	2,082,807.10	2,082,807.10	0.00
8253111121003	Subdirección de Atención Ciudadana	0.00	2,007,267.40	2,007,267.40	0.00
8253111121003134	Función Pública	0.00	28,784.50	28,784.50	0.00
8253111121003181	Servicios Registrales, Administrativos y	0.00	1,978,482.90	1,978,482.90	0.00
8253111121004	Subdirección de Reglamentos y Normativid	0.00	1,410,559.55	1,410,559.55	0.00
8253111121004134	Función Pública	0.00	3,081.04	3,081.04	0.00

PLAZA DE LA DANZA S/N,CENTRO , OAXACA MOJ7210102H1

NUMERO DE CUE	DESCRIPCION	SALDOS INICIAL	CARGOS	ABONOS	SALDO FINAL
8253111121004181	Servicios Registrales, Administrativos y	0.00	1,407,478.51	1,407,478.51	0.00
8253111130101	Jefatura de la Oficina de la Presidencia	0.00	4,221,849.49	4,221,849.49	0.00
8253111130101134	Función Pública	0.00	220,267.54	220,267.54	0.00
8253111130101181	Servicios Registrales, Administrativos y	0.00	4,001,581.95	4,001,581.95	0.00
8253111130104	Subjefatura de Enlace Gubernamental y Zo	0.00	715,117.87	715,117.87	0.00
8253111130104181	Servicios Registrales, Administrativos y	0.00	715,117.87	715,117.87	0.00
8253111130201	Coordinación de Planeación Municipal;	0.00	4,372,931.85	4,372,931.85	0.00
8253111130201134	Función Pública	0.00	23,693.86	23,693.86	0.00
8253111130201181	Servicios Registrales, Administrativos y	0.00	4,349,237.99	4,349,237.99	0.00
8253111130202	Subcoordinación de Planeación	0.00	1,471,898.54	1,471,898.54	0.00
8253111130202181	Servicios Registrales, Administrativos y	0.00	1,471,898.54	1,471,898.54	0.00
8253111130203	Subcoordinación de Seguimiento y Evaluac	0.00	1,230,618.90	1,230,618.90	0.00
8253111130203134	Función Pública	0.00	532.00	532.00	0.00
8253111130203181	Servicios Registrales, Administrativos y	0.00	1,230,086.90	1,230,086.90	0.00
8253111130301	Consejería Jurídica	0.00	11,905,325.76	11,905,325.76	0.00
8253111130301134	Función Pública	0.00	233,492.82	233,492.82	0.00
8253111130301181	Servicios Registrales, Administrativos y	0.00	11,671,832.94	11,671,832.94	0.00
8253111130302	Subdirección Jurídica	0.00	5,772,498.67	6,276,495.21	-503,996.54
8253111130302134	Función Pública	0.00	2,092,935.96	2,596,932.50	-503,996.54
8253111130302181	Servicios Registrales, Administrativos y	0.00	3,679,562.71	3,679,562.71	0.00
8253111130401	Coordinación Ejecutiva del Centro Histór	0.00	6,203,844.34	6,203,844.34	0.00
8253111130401181	Servicios Registrales, Administrativos y	0.00	4,124,068.80	4,124,068.80	0.00
8253111130401221	Urbanización	0.00	2,079,775.54	2,079,775.54	0.00
8253111130402	Subcoordinación de Vinculación y Gestión	0.00	57,045.14	57,045.14	0.00
8253111130402181	Servicios Registrales, Administrativos y	0.00	57,045.14	57,045.14	0.00
8253111130403	Subcoordinación de Planificación del Cen	0.00	45,175.00	45,175.00	0.00
8253111130403221	Urbanización	0.00	45,175.00	45,175.00	0.00

NUMERO DE CUE	DESCRIPCION	SALDOS INICIAL	CARGOS	ABONOS	SALDO FINAL
8253111130501	Dirección de Comunicación Social y Relac	0.00	6,790,787.30	6,820,947.30	-30,160.00
8253111130501181	Servicios Registrales, Administrativos y	0.00	2,029,616.89	2,029,616.89	0.00
8253111130501184	Acceso a la Información Pública Gubernam	0.00	4,761,170.41	4,791,330.41	-30,160.00
8253111130502	Subdirección de Comunicación	0.00	4,820,810.26	4,820,810.26	0.00
8253111130502181	Servicios Registrales, Administrativos y	0.00	4,820,810.26	4,820,810.26	0.00
8253111130503	Subdirección de Relaciones Públicas	0.00	1,593,019.54	1,593,019.54	0.00
8253111130503181	Servicios Registrales, Administrativos y	0.00	1,457,200.96	1,457,200.96	0.00
8253111130503184	Acceso a la Información Pública Gubernam	0.00	135,818.58	135,818.58	0.00
8253111130601	Coordinación Ejecutiva del Mercado de Ab	0.00	4,811,343.18	4,811,343.18	0.00
8253111130601181	Servicios Registrales, Administrativos y	0.00	4,280,800.78	4,280,800.78	0.00
8253111130601226	Servicios Comunales	0.00	530,542.40	530,542.40	0.00
8253111130701	Dirección de Sistemas de Información.	0.00	5,192,533.59	5,192,533.59	0.00
8253111130701181	Servicios Registrales, Administrativos y	0.00	4,994,246.50	4,994,246.50	0.00
8253111130701184	Acceso a la Información Pública Gubernam	0.00	198,287.09	198,287.09	0.00
8253111140101	Alcaldía Municipal	0.00	5,459,187.96	5,459,187.96	0.00
8253111140101139	Otros	0.00	20,615.90	20,615.90	0.00
8253111140101181	Servicios Registrales, Administrativos y	0.00	5,438,572.06	5,438,572.06	0.00
8253111150201	Comité Municipal del Sistema para el Des	0.00	42,336,737.05	42,336,737.05	0.00
8253111150201181	Servicios Registrales, Administrativos y	0.00	33,685,375.44	33,685,375.44	0.00
8253111150201268	Otros Grupos Vulnerables	0.00	8,651,361.61	8,651,361.61	0.00
8253111150301	Instituto Municipal de la Mujer	0.00	11,323,271.66	11,323,271.66	0.00
8253111150301124	Derechos Humanos	0.00	2,752,540.78	2,752,540.78	0.00
8253111150301181	Servicios Registrales, Administrativos y	0.00	8,570,730.88	8,570,730.88	0.00
8253111160101	Agencia de Donají	0.00	673,844.10	673,844.10	0.00
8253111160101139	Otros	0.00	60,194.02	60,194.02	0.00
8253111160101181	Servicios Registrales, Administrativos y	0.00	613,650.08	613,650.08	0.00
8253111160102	Agencia de Pueblo Nuevo	0.00	892,888.55	892,888.55	0.00

PLAZA DE LA DANZA S/N,CENTRO , OAXACA MOJ7210102H1

NUMERO DE CUE	DESCRIPCION	SALDOS INICIAL	CARGOS	ABONOS	SALDO FINAL
8253111160102139	Otros	0.00	224,506.12	224,506.12	0.00
8253111160102181	Servicios Registrales, Administrativos y	0.00	668,382.43	668,382.43	0.00
8253111160103	Agencia de San Felipe del Agua	0.00	753,429.17	753,429.17	0.00
8253111160103139	Otros	0.00	92,315.71	92,315.71	0.00
8253111160103181	Servicios Registrales, Administrativos y	0.00	661,113.46	661,113.46	0.00
8253111160104	Agencia de San Juan Chapultepec	0.00	522,412.47	522,412.47	0.00
8253111160104139	Otros	0.00	48,441.12	48,441.12	0.00
8253111160104181	Servicios Registrales, Administrativos y	0.00	473,971.35	473,971.35	0.00
8253111160105	Agencia de Trinidad de Viguera	0.00	505,402.11	505,402.11	0.00
8253111160105139	Otros	0.00	44,992.02	44,992.02	0.00
8253111160105181	Servicios Registrales, Administrativos y	0.00	460,410.09	460,410.09	0.00
8253111160106	Agencia de Santa Rosa Panzacola	0.00	1,221,062.66	1,221,062.66	0.00
8253111160106139	Otros	0.00	48,698.11	48,698.11	0.00
8253111160106181	Servicios Registrales, Administrativos y	0.00	1,172,364.55	1,172,364.55	0.00
8253111160107	Agencia de Montoya	0.00	462,687.32	462,687.32	0.00
8253111160107139	Otros	0.00	32,629.11	32,629.11	0.00
8253111160107181	Servicios Registrales, Administrativos y	0.00	430,058.21	430,058.21	0.00
8253111160108	Agencia de Candiani	0.00	1,027,415.32	1,027,415.32	0.00
8253111160108139	Otros	0.00	78,446.72	78,446.72	0.00
8253111160108181	Servicios Registrales, Administrativos y	0.00	948,968.60	948,968.60	0.00
8253111160109	Agencia de Cinco Señores	0.00	828,591.83	828,591.83	0.00
8253111160109139	Otros	0.00	96,384.12	96,384.12	0.00
8253111160109181	Servicios Registrales, Administrativos y	0.00	732,207.71	732,207.71	0.00
8253111160110	Agencia de Dolores	0.00	437,324.24	437,324.24	0.00
8253111160110139	Otros	0.00	7,266.03	7,266.03	0.00
8253111160110181	Servicios Registrales, Administrativos y	0.00	430,058.21	430,058.21	0.00
8253111160111	Agencia de Guadalupe Victoria	0.00	824,332.23	824,332.23	0.00
8253111160111139	Otros	0.00	37,942.02	37,942.02	0.00
8253111160111181	Servicios Registrales, Administrativos y	0.00	786,390.21	786,390.21	0.00

NUMERO DE CUE	DESCRIPCION	SALDOS INICIAL	CARGOS	ABONOS	SALDO FINAL
8253111160112	Agencia de San Martin Mexicapam de Cárde	0.00	832,120.65	832,120.65	0.00
8253111160112139	Otros	0.00	37,073.00	37,073.00	0.00
8253111160112181	Servicios Registrales, Administrativos y	0.00	795,047.65	795,047.65	0.00
8253111160113	Agencia de San Luis Beltrán	0.00	580,252.67	580,252.67	0.00
8253111160113139	Otros	0.00	19,846.01	19,846.01	0.00
8253111160113181	Servicios Registrales, Administrativos y	0.00	560,406.66	560,406.66	0.00
8253111170101	Dirección de Contraloría Municipal	0.00	4,254,652.34	4,254,652.34	0.00
8253111170101112	Fiscalización	0.00	594,110.39	594,110.39	0.00
8253111170101181	Servicios Registrales, Administrativos y	0.00	3,572,906.27	3,572,906.27	0.00
8253111170101221	Urbanización	0.00	87,635.68	87,635.68	0.00
8253111170102	Subdirección de Auditoría Contable, Fina	0.00	2,025,937.17	2,025,937.17	0.00
8253111170102181	Servicios Registrales, Administrativos y	0.00	2,025,937.17	2,025,937.17	0.00
8253111170103	Subdirección de Responsabilidades y Situ	0.00	1,160,083.57	1,160,083.57	0.00
8253111170103181	Servicios Registrales, Administrativos y	0.00	1,160,083.57	1,160,083.57	0.00
8253111170104	Subdirección de Auditoría a Obra Pública	0.00	1,071,181.48	1,071,181.48	0.00
8253111170104181	Servicios Registrales, Administrativos y	0.00	1,071,181.48	1,071,181.48	0.00
8253111180101	Unidad de Transparencia	0.00	1,157,292.43	1,157,292.43	0.00
8253111180101112	Fiscalización	0.00	358,948.10	358,948.10	0.00
8253111180101181	Servicios Registrales, Administrativos y	0.00	798,344.33	798,344.33	0.00
826	PRESUPUESTO DE EGRESOS EJERCIDO	0.00	1,711,616,693.86	1,683,260,533.14	28,356,160.72
8263111110101	Honorable Ayuntamiento	0.00	24,143,956.27	24,070,368.24	73,588.03
8263111110101134	Función Pública	0.00	705,690.83	705,690.83	0.00
8263111110101181	Servicios Registrales, Administrativos y	0.00	23,438,265.44	23,364,677.41	73,588.03
8263111110201	Honorable Ayuntamiento	0.00	12,023,588.36	11,990,465.43	33,122.93
8263111110201139	Otros	0.00	275,386.85	275,386.85	0.00
8263111110201181	Servicios Registrales, Administrativos y	0.00	11,748,201.51	11,715,078.58	33,122.93
8263111110301	Honorable Ayuntamiento	0.00	60,271,863.28	60,146,187.45	125,675.83
8263111110301139	Otros	0.00	217,063.34	206,720.34	10,343.00

NUMERO DE CUE	DESCRIPCION	SALDOS INICIAL	CARGOS	ABONOS	SALDO FINAL
8263111110301181	Servicios Registrales, Administrativos y	0.00	60,054,799.94	59,939,467.11	115,332.83
8263111120101	Dirección de Gobierno	0.00	13,852,739.94	13,824,508.66	28,231.28
8263111120101139	Otros	0.00	869,410.73	869,410.73	0.00
8263111120101181	Servicios Registrales, Administrativos y	0.00	12,983,329.21	12,955,097.93	28,231.28
8263111120102	Subdirección de Gobierno	0.00	2,389,442.37	2,386,376.47	3,065.90
8263111120102139	Otros	0.00	184,885.89	184,885.89	0.00
8263111120102181	Servicios Registrales, Administrativos y	0.00	2,204,556.48	2,201,490.58	3,065.90
8263111120103	Subdirección de Agencias y Colonias	0.00	2,664,192.24	2,661,676.89	2,515.35
8263111120103139	Otros	0.00	208,313.20	208,313.20	0.00
8263111120103181	Servicios Registrales, Administrativos y	0.00	2,455,879.04	2,453,363.69	2,515.35
8263111120104	Subdirección de Regulación de la Activid	0.00	86,760.31	86,760.31	0.00
8263111120104139	Otros	0.00	86,760.31	86,760.31	0.00
8263111120201	Tesorería Municipal	0.00	177,540,750.60	176,740,724.19	800,026.41
8263111120201151	Asuntos Financieros	0.00	87,345,270.32	87,344,802.32	468.00
8263111120201181	Servicios Registrales, Administrativos y	0.00	20,423,752.38	20,392,694.23	31,058.15
8263111120201411	Deuda Pública Interna	0.00	7,083,333.33	7,083,333.33	0.00
8263111120201441	Adeudos de Ejercicios Fiscales Anteriore	0.00	62,688,394.57	61,919,894.31	768,500.26
8263111120203	Subdirección de Ingresos	0.00	25,078,412.87	24,895,119.22	183,293.65
8263111120203151	Asuntos Financieros	0.00	2,430,577.20	2,288,612.44	141,964.76
8263111120203181	Servicios Registrales, Administrativos y	0.00	22,647,835.67	22,606,506.78	41,328.89
8263111120204	Subdirección de Gestión Financiera;	0.00	950,975.65	949,507.75	1,467.90
8263111120204181	Servicios Registrales, Administrativos y	0.00	950,975.65	949,507.75	1,467.90
8263111120205	Subdirección de Egresos y Control Presup	0.00	32,752,468.40	32,438,616.07	313,852.33
8263111120205151	Asuntos Financieros	0.00	4,861,460.21	4,561,180.79	300,279.42
8263111120205181	Servicios Registrales, Administrativos y	0.00	9,167,452.19	9,153,879.28	13,572.91
8263111120205227	Desarrollo Regional	0.00	18,723,556.00	18,723,556.00	0.00
8263111120206	Subdirección de Contabilidad	0.00	3,269,369.97	3,264,388.87	4,981.10
8263111120206151	Asuntos Financieros	0.00	38,174.06	38,174.06	0.00

PLAZA DE LA DANZA S/N,CENTRO , OAXACA MOJ7210102H1

NUMERO DE CUE	DESCRIPCION	SALDOS INICIAL	CARGOS	ABONOS	SALDO FINAL
8263111120206181	Servicios Registrales, Administrativos y	0.00	3,231,195.91	3,226,214.81	4,981.10
8263111120301	Dirección de Desarrollo Urbano, Obras Pú	0.00	24,075,546.06	23,747,516.08	328,029.98
8263111120301134	Función Pública	0.00	25,375.00	25,375.00	0.00
8263111120301181	Servicios Registrales, Administrativos y	0.00	20,657,050.31	20,639,819.13	17,231.18
8263111120301221	Urbanización	0.00	3,393,120.75	3,082,321.95	310,798.80
8263111120304	Subdirección de Planeación Urbana y Lice	0.00	9,743,824.78	9,735,542.24	8,282.54
8263111120304181	Servicios Registrales, Administrativos y	0.00	9,739,108.74	9,730,826.20	8,282.54
8263111120304214	Reducción de la Contaminación	0.00	4,716.04	4,716.04	0.00
8263111120305	Subdirección de Centro Histórico y Patri	0.00	2,973,202.22	2,967,694.03	5,508.19
8263111120305181	Servicios Registrales, Administrativos y	0.00	2,973,202.22	2,967,694.03	5,508.19
8263111120306	Subdirección de Medio Ambiente;	0.00	5,329,074.94	5,322,337.29	6,737.65
8263111120306181	Servicios Registrales, Administrativos y	0.00	5,194,810.70	5,188,073.05	6,737.65
8263111120306214	Reducción de la Contaminación	0.00	134,264.24	134,264.24	0.00
8263111120308	Subdirección de Proyectos y Licitaciones	0.00	12,960,343.40	12,950,080.43	10,262.97
8263111120308181	Servicios Registrales, Administrativos y	0.00	12,773,691.37	12,763,428.40	10,262.97
8263111120308221	Urbanización	0.00	186,652.03	186,652.03	0.00
8263111120310	Subdirección de Construcción de Obra Púb	0.00	147,490,125.75	144,237,921.35	3,252,204.40
8263111120310134	Función Pública	0.00	5,532,433.09	5,532,433.09	0.00
8263111120310171	Policía	0.00	4,022,171.15	4,022,171.15	0.00
8263111120310173	Otros Asuntos de Orden Público y Segurid	0.00	47,075,235.25	47,075,235.25	0.00
8263111120310181	Servicios Registrales, Administrativos y	0.00	21,091,603.87	21,085,196.11	6,407.76
8263111120310213	Ordenación de Aguas Residuales, Drenaje	0.00	4,500,480.98	4,412,826.45	87,654.53
8263111120310214	Reducción de la Contaminación	0.00	1,918,250.82	1,918,250.82	0.00
8263111120310221	Urbanización	0.00	40,786,654.21	39,850,924.81	935,729.40
8263111120310223	Abastecimiento de Agua	0.00	314,707.15	92,852.27	221,854.88
8263111120310226	Servicios Comunales	0.00	1,740,959.37	1,740,959.37	0.00
8263111120310251	Educación Básica	0.00	942,380.99	942,380.99	0.00

NUMERO DE CUE	DESCRIPCION	SALDOS INICIAL	CARGOS	ABONOS	SALDO FINAL
8263111120310256	Otros Servicios Educativos y Actividades	0.00	16,613,837.34	16,613,837.34	0.00
8263111120310268	Otros Grupos Vulnerables	0.00	950,853.70	950,853.70	0.00
8263111120310335	Electricidad	0.00	2,000,557.83	0.00	2,000,557.83
8263111120401	Dirección de Servicios Municipales	0.00	17,771,370.13	17,754,970.05	16,400.08
8263111120401181	Servicios Registrales, Administrativos y	0.00	14,993,650.81	14,977,250.73	16,400.08
8263111120401226	Servicios Comunales	0.00	2,426,597.18	2,426,597.18	0.00
8263111120401227	Desarrollo Regional	0.00	351,122.14	351,122.14	0.00
8263111120402	Subdirección de Imagen Urbana y Conserva	0.00	136,158,868.30	136,113,094.02	45,774.28
8263111120402181	Servicios Registrales, Administrativos y	0.00	87,074,011.53	87,057,237.25	16,774.28
8263111120402226	Servicios Comunales	0.00	49,084,856.77	49,055,856.77	29,000.00
8263111120403	Subdirección de Limpia	0.00	240,411,112.16	231,936,400.75	8,474,711.41
8263111120403181	Servicios Registrales, Administrativos y	0.00	168,347,528.41	168,340,312.28	7,216.13
8263111120403226	Servicios Comunales	0.00	72,063,583.75	63,596,088.47	8,467,495.28
8263111120404	Subdirección de Mercados	0.00	33,333,452.44	33,304,742.96	28,709.48
8263111120404181	Servicios Registrales, Administrativos y	0.00	31,499,833.96	31,471,124.48	28,709.48
8263111120404226	Servicios Comunales	0.00	1,833,618.48	1,833,618.48	0.00
8263111120405	Subdirección de Control Sanitario	0.00	11,706,722.17	11,509,367.77	197,354.40
8263111120405181	Servicios Registrales, Administrativos y	0.00	10,399,563.17	10,390,581.89	8,981.28
8263111120405226	Servicios Comunales	0.00	1,307,159.00	1,118,785.88	188,373.12
8263111120501	Dirección de Desarrollo Humano	0.00	15,265,362.43	15,241,933.53	23,428.90
8263111120501181	Servicios Registrales, Administrativos y	0.00	13,876,086.79	13,852,657.89	23,428.90
8263111120501256	Otros Servicios Educativos y Actividades	0.00	959,526.03	959,526.03	0.00
8263111120501268	Otros Grupos Vulnerables	0.00	429,749.61	429,749.61	0.00
8263111120502	Subdirección de Educación, Ciencia y Tec	0.00	17,490,612.91	17,480,299.42	10,313.49
8263111120502181	Servicios Registrales, Administrativos y	0.00	16,116,900.26	16,106,586.77	10,313.49
8263111120502256	Otros Servicios Educativos y Actividades	0.00	1,373,712.65	1,373,712.65	0.00
8263111120504	Subdirección de Juventud, Deporte y Recr	0.00	2,968,516.18	2,964,891.76	3,624.42
8263111120504181	Servicios Registrales, Administrativos y	0.00	2,872,419.10	2,868,794.68	3,624.42

PLAZA DE LA DANZA S/N,CENTRO , OAXACA MOJ7210102H1

NUMERO DE CUE	DESCRIPCION	SALDOS INICIAL	CARGOS	ABONOS	SALDO FINAL
8263111120504241	Deporte y Recreación	0.00	96,097.08	96,097.08	0.00
8263111120505	Subdirección de Bienestar;	0.00	9,197,576.55	9,194,181.00	3,395.55
8263111120505181	Servicios Registrales, Administrativos y	0.00	1,562,574.95	1,559,179.40	3,395.55
8263111120505268	Otros Grupos Vulnerables	0.00	7,635,001.60	7,635,001.60	0.00
8263111120506	Subdirección de Proyectos Agropecuarios	0.00	1,025,640.38	1,024,357.39	1,282.99
8263111120506181	Servicios Registrales, Administrativos y	0.00	816,840.38	815,557.39	1,282.99
8263111120506256	Otros Servicios Educativos y Actividades	0.00	208,800.00	208,800.00	0.00
8263111120601	Dirección de Seguridad Pública, Vialidad	0.00	217,472,290.39	217,401,791.41	70,498.98
8263111120601171	Policía	0.00	32,096,057.90	32,096,057.90	0.00
8263111120601173	Otros Asuntos de Orden Público y Segurid	0.00	70,657.12	70,657.12	0.00
8263111120601181	Servicios Registrales, Administrativos y	0.00	182,917,969.97	182,847,470.99	70,498.98
8263111120601227	Desarrollo Regional	0.00	2,387,605.40	2,387,605.40	0.00
8263111120602	Subdirección Técnica	0.00	1,156,880.43	1,154,626.55	2,253.88
8263111120602171	Policía	0.00	10,998.00	9,498.00	1,500.00
8263111120602181	Servicios Registrales, Administrativos y	0.00	1,145,882.43	1,145,128.55	753.88
8263111120603	Subdirección de Inteligencia Policial y	0.00	1,186,822.40	1,186,068.53	753.87
8263111120603171	Policía	0.00	5,300.00	5,300.00	0.00
8263111120603181	Servicios Registrales, Administrativos y	0.00	1,181,522.40	1,180,768.53	753.87
8263111120605	Subdirección de Proximidad Social	0.00	10,162,999.21	10,155,864.23	7,134.98
8263111120605171	Policía	0.00	7,343,224.86	7,343,224.86	0.00
8263111120605181	Servicios Registrales, Administrativos y	0.00	2,819,774.35	2,812,639.37	7,134.98
8263111120606	Subdirección de Tránsito y Movilidad	0.00	74,253,546.75	74,214,767.39	38,779.36
8263111120606173	Otros Asuntos de Orden Público y Segurid	0.00	4,987,844.39	4,987,844.39	0.00
8263111120606181	Servicios Registrales, Administrativos y	0.00	69,265,702.36	69,226,923.00	38,779.36
8263111120607	Subdirección de Protección Civil	0.00	6,680,306.36	6,676,892.44	3,413.92
8263111120607172	Protección Civil	0.00	605,801.13	605,801.13	0.00
8263111120607181	Servicios Registrales, Administrativos y	0.00	6,074,505.23	6,071,091.31	3,413.92

PLAZA DE LA DANZA S/N,CENTRO , OAXACA MOJ7210102H1

NUMERO DE CUE	DESCRIPCION	SALDOS INICIAL	CARGOS	ABONOS	SALDO FINAL
8263111120701	Dirección de Cultura y Turismo	0.00	10,258,453.93	10,248,634.76	9,819.17
8263111120701181	Servicios Registrales, Administrativos y	0.00	9,446,625.37	9,436,806.20	9,819.17
8263111120701371	Turismo	0.00	811,828.56	811,828.56	0.00
8263111120702	Subdirección de Cultura	0.00	4,963,095.07	4,958,264.08	4,830.99
8263111120702181	Servicios Registrales, Administrativos y	0.00	4,683,455.44	4,678,624.45	4,830.99
8263111120702371	Turismo	0.00	279,639.63	279,639.63	0.00
8263111120705	Subdirección de Turismo	0.00	2,231,120.63	2,228,145.16	2,975.47
8263111120705181	Servicios Registrales, Administrativos y	0.00	1,878,286.59	1,875,311.12	2,975.47
8263111120705371	Turismo	0.00	352,834.04	352,834.04	0.00
8263111120801	Dirección de Administración	0.00	35,167,863.03	35,051,851.58	116,011.45
8263111120801134	Función Pública	0.00	1,190,778.30	1,189,735.30	1,043.00
8263111120801181	Servicios Registrales, Administrativos y	0.00	33,977,084.73	33,862,116.28	114,968.45
8263111120802	Subdirección de Recursos Humanos;	0.00	71,857,003.78	71,793,005.34	63,998.44
8263111120802134	Función Pública	0.00	3,637,958.76	3,637,958.76	0.00
8263111120802181	Servicios Registrales, Administrativos y	0.00	68,219,045.02	68,155,046.58	63,998.44
8263111120803	Subdirección de Relaciones Laborales;	0.00	25,795,228.77	12,728,011.49	13,067,217.28
8263111120803134	Función Pública	0.00	12,022,298.59	22,298.77	11,999,999.82
8263111120803181	Servicios Registrales, Administrativos y	0.00	13,772,930.18	12,705,712.72	1,067,217.46
8263111120805	Subdirección de Control de la Gestión Ad	0.00	7,203,872.01	7,192,132.59	11,739.42
8263111120805134	Función Pública	0.00	13,731.20	13,731.20	0.00
8263111120805181	Servicios Registrales, Administrativos y	0.00	7,190,140.81	7,178,401.39	11,739.42
8263111120806	Subdirección de Recursos Materiales y Se	0.00	16,487,022.33	16,469,103.72	17,918.61
8263111120806134	Función Pública	0.00	1,511,981.47	1,511,981.47	0.00
8263111120806181	Servicios Registrales, Administrativos y	0.00	14,975,040.86	14,957,122.25	17,918.61
8263111120807	Subdirección de Patrimonio y Mantenimien	0.00	11,889,740.04	11,882,593.10	7,146.94
8263111120807134	Función Pública	0.00	5,572,438.78	5,572,438.78	0.00
8263111120807181	Servicios Registrales, Administrativos y	0.00	6,317,301.26	6,310,154.32	7,146.94
8263111120901	Dirección de Economía	0.00	9,569,220.17	9,554,522.51	14,697.66

PLAZA DE LA DANZA S/N,CENTRO , OAXACA MOJ7210102H1

NUMERO DE CUE	DESCRIPCION	SALDOS INICIAL	CARGOS	ABONOS	SALDO FINAL
8263111120901181	Servicios Registrales, Administrativos y	0.00	6,700,582.78	6,685,885.12	14,697.66
8263111120901312	Asuntos Laborales Generales	0.00	2,868,637.39	2,868,637.39	0.00
8263111120902	Subdirección de Regulación de la Activid	0.00	3,262,989.28	3,256,764.32	6,224.96
8263111120902181	Servicios Registrales, Administrativos y	0.00	2,754,430.79	2,748,205.83	6,224.96
8263111120902312	Asuntos Laborales Generales	0.00	508,558.49	508,558.49	0.00
8263111120903	Subdirección de Promoción y Desarrollo E	0.00	1,178,716.62	1,177,064.39	1,652.23
8263111120903181	Servicios Registrales, Administrativos y	0.00	1,113,701.82	1,112,049.59	1,652.23
8263111120903312	Asuntos Laborales Generales	0.00	65,014.80	65,014.80	0.00
8263111121001	Secretaría del Ayuntamiento	0.00	14,140,959.43	14,124,427.47	16,531.96
8263111121001134	Función Pública	0.00	138,355.26	138,355.26	0.00
8263111121001181	Servicios Registrales, Administrativos y	0.00	14,002,604.17	13,986,072.21	16,531.96
8263111121002	Subdirección de Acuerdos de Cabildo;	0.00	2,265,802.27	2,262,986.15	2,816.12
8263111121002134	Función Pública	0.00	182,995.17	182,995.17	0.00
8263111121002181	Servicios Registrales, Administrativos y	0.00	2,082,807.10	2,079,990.98	2,816.12
8263111121003	Subdirección de Atención Ciudadana	0.00	2,007,267.40	2,004,447.34	2,820.06
8263111121003134	Función Pública	0.00	28,784.50	28,784.50	0.00
8263111121003181	Servicios Registrales, Administrativos y	0.00	1,978,482.90	1,975,662.84	2,820.06
8263111121004	Subdirección de Reglamentos y Normativid	0.00	1,410,559.55	1,408,551.99	2,007.56
8263111121004134	Función Pública	0.00	3,081.04	3,081.04	0.00
8263111121004181	Servicios Registrales, Administrativos y	0.00	1,407,478.51	1,405,470.95	2,007.56
8263111130101	Jefatura de la Oficina de la Presidencia	0.00	4,221,849.49	4,214,495.10	7,354.39
8263111130101134	Función Pública	0.00	220,267.54	220,267.54	0.00
8263111130101181	Servicios Registrales, Administrativos y	0.00	4,001,581.95	3,994,227.56	7,354.39
8263111130104	Subjefatura de Enlace Gubernamental y Zo	0.00	715,117.87	713,755.13	1,362.74
8263111130104181	Servicios Registrales, Administrativos y	0.00	715,117.87	713,755.13	1,362.74
8263111130201	Coordinación de Planeación Municipal;	0.00	4,372,931.85	4,364,836.74	8,095.11
8263111130201134	Función Pública	0.00	23,693.86	23,693.86	0.00

PLAZA DE LA DANZA S/N,CENTRO , OAXACA MOJ7210102H1

NUMERO DE CUE	DESCRIPCION	SALDOS INICIAL	CARGOS	ABONOS	SALDO FINAL
8263111130201181	Servicios Registrales, Administrativos y	0.00	4,349,237.99	4,341,142.88	8,095.11
8263111130202	Subcoordinación de Planeación	0.00	1,471,898.54	1,469,616.98	2,281.56
8263111130202181	Servicios Registrales, Administrativos y	0.00	1,471,898.54	1,469,616.98	2,281.56
8263111130203	Subcoordinación de Seguimiento y Evaluac	0.00	1,230,618.90	1,228,707.69	1,911.21
8263111130203134	Función Pública	0.00	532.00	532.00	0.00
8263111130203181	Servicios Registrales, Administrativos y	0.00	1,230,086.90	1,228,175.69	1,911.21
8263111130301	Consejería Jurídica	0.00	11,905,325.76	11,888,957.67	16,368.09
8263111130301134	Función Pública	0.00	233,492.82	233,492.82	0.00
8263111130301181	Servicios Registrales, Administrativos y	0.00	11,671,832.94	11,655,464.85	16,368.09
8263111130302	Subdirección Jurídica	0.00	6,276,495.21	5,766,755.38	509,739.83
8263111130302134	Función Pública	0.00	2,596,932.50	2,092,935.96	503,996.54
8263111130302181	Servicios Registrales, Administrativos y	0.00	3,679,562.71	3,673,819.42	5,743.29
8263111130401	Coordinación Ejecutiva del Centro Histór	0.00	6,203,844.34	6,195,488.58	8,355.76
8263111130401181	Servicios Registrales, Administrativos y	0.00	4,124,068.80	4,115,713.04	8,355.76
8263111130401221	Urbanización	0.00	2,079,775.54	2,079,775.54	0.00
8263111130402	Subcoordinación de Vinculación y Gestión	0.00	57,045.14	57,013.77	31.37
8263111130402181	Servicios Registrales, Administrativos y	0.00	57,045.14	57,013.77	31.37
8263111130403	Subcoordinación de Planificación del Cen	0.00	45,175.00	45,175.00	0.00
8263111130403221	Urbanización	0.00	45,175.00	45,175.00	0.00
8263111130501	Dirección de Comunicación Social y Relac	0.00	6,820,947.30	6,744,725.74	76,221.56
8263111130501181	Servicios Registrales, Administrativos y	0.00	2,029,616.89	2,025,315.33	4,301.56
8263111130501184	Acceso a la Información Pública Gubernam	0.00	4,791,330.41	4,719,410.41	71,920.00
8263111130502	Subdirección de Comunicación	0.00	4,820,810.26	4,815,214.05	5,596.21
8263111130502181	Servicios Registrales, Administrativos y	0.00	4,820,810.26	4,815,214.05	5,596.21
8263111130503	Subdirección de Relaciones Públicas	0.00	1,593,019.54	1,552,911.67	40,107.87
8263111130503181	Servicios Registrales, Administrativos y	0.00	1,457,200.96	1,454,020.06	3,180.90
8263111130503184	Acceso a la Información Pública Gubernam	0.00	135,818.58	98,891.61	36,926.97

PLAZA DE LA DANZA S/N,CENTRO , OAXACA MOJ7210102H1

NUMERO DE CUE	DESCRIPCION	SALDOS INICIAL	CARGOS	ABONOS	SALDO FINAL
8263111130601	Coordinación Ejecutiva del Mercado de Ab	0.00	4,811,343.18	4,802,758.64	8,584.54
8263111130601181	Servicios Registrales, Administrativos y	0.00	4,280,800.78	4,272,216.24	8,584.54
8263111130601226	Servicios Comunales	0.00	530,542.40	530,542.40	0.00
8263111130701	Dirección de Sistemas de Información.	0.00	5,192,533.59	5,184,021.49	8,512.10
8263111130701181	Servicios Registrales, Administrativos y	0.00	4,994,246.50	4,985,734.40	8,512.10
8263111130701184	Acceso a la Información Pública Gubernam	0.00	198,287.09	198,287.09	0.00
8263111140101	Alcaldía Municipal	0.00	5,459,187.96	5,451,213.91	7,974.05
8263111140101139	Otros	0.00	20,615.90	20,319.01	296.89
8263111140101181	Servicios Registrales, Administrativos y	0.00	5,438,572.06	5,430,894.90	7,677.16
8263111150201	Comité Municipal del Sistema para el Des	0.00	42,336,737.05	42,215,423.09	121,313.96
8263111150201181	Servicios Registrales, Administrativos y	0.00	33,685,375.44	33,564,061.48	121,313.96
8263111150201268	Otros Grupos Vulnerables	0.00	8,651,361.61	8,651,361.61	0.00
8263111150301	Instituto Municipal de la Mujer	0.00	11,323,271.66	11,311,168.57	12,103.09
8263111150301124	Derechos Humanos	0.00	2,752,540.78	2,752,540.78	0.00
8263111150301181	Servicios Registrales, Administrativos y	0.00	8,570,730.88	8,558,627.79	12,103.09
8263111160101	Agencia de Donají	0.00	673,844.10	670,839.06	3,005.04
8263111160101139	Otros	0.00	60,194.02	60,194.02	0.00
8263111160101181	Servicios Registrales, Administrativos y	0.00	613,650.08	610,645.04	3,005.04
8263111160102	Agencia de Pueblo Nuevo	0.00	892,888.55	889,779.47	3,109.08
8263111160102139	Otros	0.00	224,506.12	224,506.12	0.00
8263111160102181	Servicios Registrales, Administrativos y	0.00	668,382.43	665,273.35	3,109.08
8263111160103	Agencia de San Felipe del Agua	0.00	753,429.17	749,128.24	4,300.93
8263111160103139	Otros	0.00	92,315.71	92,315.71	0.00
8263111160103181	Servicios Registrales, Administrativos y	0.00	661,113.46	656,812.53	4,300.93
8263111160104	Agencia de San Juan Chapultepec	0.00	522,412.47	519,407.43	3,005.04
8263111160104139	Otros	0.00	48,441.12	48,441.12	0.00
8263111160104181	Servicios Registrales, Administrativos y	0.00	473,971.35	470,966.31	3,005.04
8263111160105	Agencia de Trinidad de Viguera	0.00	505,402.11	502,397.07	3,005.04

PLAZA DE LA DANZA S/N,CENTRO , OAXACA MOJ7210102H1

NUMERO DE CUE	DESCRIPCION	SALDOS INICIAL	CARGOS	ABONOS	SALDO FINAL
8263111160105139	Otros	0.00	44,992.02	44,992.02	0.00
8263111160105181	Servicios Registrales, Administrativos y	0.00	460,410.09	457,405.05	3,005.04
8263111160106	Agencia de Santa Rosa Panzacola	0.00	1,221,062.66	1,217,510.69	3,551.97
8263111160106139	Otros	0.00	48,698.11	48,698.11	0.00
8263111160106181	Servicios Registrales, Administrativos y	0.00	1,172,364.55	1,168,812.58	3,551.97
8263111160107	Agencia de Montoya	0.00	462,687.32	459,682.28	3,005.04
8263111160107139	Otros	0.00	32,629.11	32,629.11	0.00
8263111160107181	Servicios Registrales, Administrativos y	0.00	430,058.21	427,053.17	3,005.04
8263111160108	Agencia de Candiani	0.00	1,027,415.32	1,022,851.51	4,563.81
8263111160108139	Otros	0.00	78,446.72	78,446.72	0.00
8263111160108181	Servicios Registrales, Administrativos y	0.00	948,968.60	944,404.79	4,563.81
8263111160109	Agencia de Cinco Señores	0.00	828,591.83	822,221.83	6,370.00
8263111160109139	Otros	0.00	96,384.12	96,384.12	0.00
8263111160109181	Servicios Registrales, Administrativos y	0.00	732,207.71	725,837.71	6,370.00
8263111160110	Agencia de Dolores	0.00	437,324.24	434,319.20	3,005.04
8263111160110139	Otros	0.00	7,266.03	7,266.03	0.00
8263111160110181	Servicios Registrales, Administrativos y	0.00	430,058.21	427,053.17	3,005.04
8263111160111	Agencia de Guadalupe Victoria	0.00	824,332.23	821,238.91	3,093.32
8263111160111139	Otros	0.00	37,942.02	37,942.02	0.00
8263111160111181	Servicios Registrales, Administrativos y	0.00	786,390.21	783,296.89	3,093.32
8263111160112	Agencia de San Martin Mexicapam de Cárde	0.00	832,120.65	828,911.68	3,208.97
8263111160112139	Otros	0.00	37,073.00	37,073.00	0.00
8263111160112181	Servicios Registrales, Administrativos y	0.00	795,047.65	791,838.68	3,208.97
8263111160113	Agencia de San Luis Beltrán	0.00	580,252.67	577,247.63	3,005.04
8263111160113139	Otros	0.00	19,846.01	19,846.01	0.00
8263111160113181	Servicios Registrales, Administrativos y	0.00	560,406.66	557,401.62	3,005.04
8263111170101	Dirección de Contraloría Municipal	0.00	4,254,652.34	4,247,291.85	7,360.49
8263111170101112	Fiscalización	0.00	594,110.39	594,110.39	0.00

PLAZA DE LA DANZA S/N,CENTRO , OAXACA MOJ7210102H1

NUMERO DE CUE	DESCRIPCION	SALDOS INICIAL	CARGOS	ABONOS	SALDO FINAL
8263111170101181	Servicios Registrales, Administrativos y	0.00	3,572,906.27	3,565,545.78	7,360.49
8263111170101221	Urbanización	0.00	87,635.68	87,635.68	0.00
8263111170102	Subdirección de Auditoría Contable, Fina	0.00	2,025,937.17	2,022,691.57	3,245.60
8263111170102181	Servicios Registrales, Administrativos y	0.00	2,025,937.17	2,022,691.57	3,245.60
8263111170103	Subdirección de Responsabilidades y Situ	0.00	1,160,083.57	1,158,298.51	1,785.06
8263111170103181	Servicios Registrales, Administrativos y	0.00	1,160,083.57	1,158,298.51	1,785.06
8263111170104	Subdirección de Auditoría a Obra Pública	0.00	1,071,181.48	1,069,394.77	1,786.71
8263111170104181	Servicios Registrales, Administrativos y	0.00	1,071,181.48	1,069,394.77	1,786.71
8263111180101	Unidad de Transparencia	0.00	1,157,292.43	1,154,536.08	2,756.35
8263111180101112	Fiscalización	0.00	358,948.10	358,948.10	0.00
8263111180101181	Servicios Registrales, Administrativos y	0.00	798,344.33	795,587.98	2,756.35
827	PRESUPUESTO DE EGRESOS PAGADO	0.00	1,683,260,533.14	0.00	1,683,260,533.14
8273111110101	Honorable Ayuntamiento	0.00	24,070,368.24	0.00	24,070,368.24
8273111110101134	Función Pública	0.00	705,690.83	0.00	705,690.83
8273111110101181	Servicios Registrales, Administrativos y	0.00	23,364,677.41	0.00	23,364,677.41
8273111110201	Honorable Ayuntamiento	0.00	11,990,465.43	0.00	11,990,465.43
8273111110201139	Otros	0.00	275,386.85	0.00	275,386.85
8273111110201181	Servicios Registrales, Administrativos y	0.00	11,715,078.58	0.00	11,715,078.58
8273111110301	Honorable Ayuntamiento	0.00	60,146,187.45	0.00	60,146,187.45
8273111110301139	Otros	0.00	206,720.34	0.00	206,720.34
8273111110301181	Servicios Registrales, Administrativos y	0.00	59,939,467.11	0.00	59,939,467.11
8273111120101	Dirección de Gobierno	0.00	13,824,508.66	0.00	13,824,508.66
8273111120101139	Otros	0.00	869,410.73	0.00	869,410.73
8273111120101181	Servicios Registrales, Administrativos y	0.00	12,955,097.93	0.00	12,955,097.93
8273111120102	Subdirección de Gobierno	0.00	2,386,376.47	0.00	2,386,376.47
8273111120102139	Otros	0.00	184,885.89	0.00	184,885.89
8273111120102181	Servicios Registrales, Administrativos y	0.00	2,201,490.58	0.00	2,201,490.58
8273111120103	Subdirección de Agencias y Colonias	0.00	2,661,676.89	0.00	2,661,676.89

MUNICIPIO DE OAXACA DE JUAREZ

BALANZA DE COMPROBACION DEL PERIODO

del 1o. de enero al 31 de diciembre de 2020

PLAZA DE LA DANZA S/N,CENTRO , OAXACA MOJ7210102H1

NUMERO DE CUE	DESCRIPCION	SALDOS INICIAL	CARGOS	ABONOS	SALDO FINAL
8273111120103139	Otros	0.00	208,313.20	0.00	208,313.20
8273111120103181	Servicios Registrales, Administrativos y	0.00	2,453,363.69	0.00	2,453,363.69
8273111120104	Subdirección de Regulación de la Activid	0.00	86,760.31	0.00	86,760.31
8273111120104139	Otros	0.00	86,760.31	0.00	86,760.31
8273111120201	Tesorería Municipal	0.00	176,740,724.19	0.00	176,740,724.19
8273111120201151	Asuntos Financieros	0.00	87,344,802.32	0.00	87,344,802.32
8273111120201181	Servicios Registrales, Administrativos y	0.00	20,392,694.23	0.00	20,392,694.23
8273111120201411	Deuda Pública Interna	0.00	7,083,333.33	0.00	7,083,333.33
8273111120201441	Adeudos de Ejercicios Fiscales Anteriore	0.00	61,919,894.31	0.00	61,919,894.31
8273111120203	Subdirección de Ingresos	0.00	24,895,119.22	0.00	24,895,119.22
8273111120203151	Asuntos Financieros	0.00	2,288,612.44	0.00	2,288,612.44
8273111120203181	Servicios Registrales, Administrativos y	0.00	22,606,506.78	0.00	22,606,506.78
8273111120204	Subdirección de Gestión Financiera;	0.00	949,507.75	0.00	949,507.75
8273111120204181	Servicios Registrales, Administrativos y	0.00	949,507.75	0.00	949,507.75
8273111120205	Subdirección de Egresos y Control Presup	0.00	32,438,616.07	0.00	32,438,616.07
8273111120205151	Asuntos Financieros	0.00	4,561,180.79	0.00	4,561,180.79
8273111120205181	Servicios Registrales, Administrativos y	0.00	9,153,879.28	0.00	9,153,879.28
8273111120205227	Desarrollo Regional	0.00	18,723,556.00	0.00	18,723,556.00
8273111120206	Subdirección de Contabilidad	0.00	3,264,388.87	0.00	3,264,388.87
8273111120206151	Asuntos Financieros	0.00	38,174.06	0.00	38,174.06
8273111120206181	Servicios Registrales, Administrativos y	0.00	3,226,214.81	0.00	3,226,214.81
8273111120301	Dirección de Desarrollo Urbano, Obras Pú	0.00	23,747,516.08	0.00	23,747,516.08
8273111120301134	Función Pública	0.00	25,375.00	0.00	25,375.00
8273111120301181	Servicios Registrales, Administrativos y	0.00	20,639,819.13	0.00	20,639,819.13
8273111120301221	Urbanización	0.00	3,082,321.95	0.00	3,082,321.95
8273111120304	Subdirección de Planeación Urbana y Lice	0.00	9,735,542.24	0.00	9,735,542.24
8273111120304181	Servicios Registrales, Administrativos y	0.00	9,730,826.20	0.00	9,730,826.20
8273111120304214	Reducción de la Contaminación	0.00	4,716.04	0.00	4,716.04

NUMERO DE CUE	DESCRIPCION	SALDOS INICIAL	CARGOS	ABONOS	SALDO FINAL
8273111120305	Subdirección de Centro Histórico y Patri	0.00	2,967,694.03	0.00	2,967,694.03
8273111120305181	Servicios Registrales, Administrativos y	0.00	2,967,694.03	0.00	2,967,694.03
8273111120306	Subdirección de Medio Ambiente;	0.00	5,322,337.29	0.00	5,322,337.29
8273111120306181	Servicios Registrales, Administrativos y	0.00	5,188,073.05	0.00	5,188,073.05
8273111120306214	Reducción de la Contaminación	0.00	134,264.24	0.00	134,264.24
8273111120308	Subdirección de Proyectos y Licitaciones	0.00	12,950,080.43	0.00	12,950,080.43
8273111120308181	Servicios Registrales, Administrativos y	0.00	12,763,428.40	0.00	12,763,428.40
8273111120308221	Urbanización	0.00	186,652.03	0.00	186,652.03
8273111120310	Subdirección de Construcción de Obra Púb	0.00	144,237,921.35	0.00	144,237,921.35
8273111120310134	Función Pública	0.00	5,532,433.09	0.00	5,532,433.09
8273111120310171	Policía	0.00	4,022,171.15	0.00	4,022,171.15
8273111120310173	Otros Asuntos de Orden Público y Segurid	0.00	47,075,235.25	0.00	47,075,235.25
8273111120310181	Servicios Registrales, Administrativos y	0.00	21,085,196.11	0.00	21,085,196.11
8273111120310213	Ordenación de Aguas Residuales, Drenaje	0.00	4,412,826.45	0.00	4,412,826.45
8273111120310214	Reducción de la Contaminación	0.00	1,918,250.82	0.00	1,918,250.82
8273111120310221	Urbanización	0.00	39,850,924.81	0.00	39,850,924.81
8273111120310223	Abastecimiento de Agua	0.00	92,852.27	0.00	92,852.27
8273111120310226	Servicios Comunales	0.00	1,740,959.37	0.00	1,740,959.37
8273111120310251	Educación Básica	0.00	942,380.99	0.00	942,380.99
8273111120310256	Otros Servicios Educativos y Actividades	0.00	16,613,837.34	0.00	16,613,837.34
8273111120310268	Otros Grupos Vulnerables	0.00	950,853.70	0.00	950,853.70
8273111120401	Dirección de Servicios Municipales	0.00	17,754,970.05	0.00	17,754,970.05
8273111120401181	Servicios Registrales, Administrativos y	0.00	14,977,250.73	0.00	14,977,250.73
8273111120401226	Servicios Comunales	0.00	2,426,597.18	0.00	2,426,597.18
8273111120401227	Desarrollo Regional	0.00	351,122.14	0.00	351,122.14
8273111120402	Subdirección de Imagen Urbana y Conserva	0.00	136,113,094.02	0.00	136,113,094.02
8273111120402181	Servicios Registrales, Administrativos y	0.00	87,057,237.25	0.00	87,057,237.25
8273111120402226	Servicios Comunales	0.00	49,055,856.77	0.00	49,055,856.77

PLAZA DE LA DANZA S/N,CENTRO , OAXACA MOJ7210102H1

NUMERO DE CUE	DESCRIPCION	SALDOS INICIAL	CARGOS	ABONOS	SALDO FINAL
8273111120403	Subdirección de Limpia	0.00	231,936,400.75	0.00	231,936,400.75
8273111120403181	Servicios Registrales, Administrativos y	0.00	168,340,312.28	0.00	168,340,312.28
8273111120403226	Servicios Comunales	0.00	63,596,088.47	0.00	63,596,088.47
8273111120404	Subdirección de Mercados	0.00	33,304,742.96	0.00	33,304,742.96
8273111120404181	Servicios Registrales, Administrativos y	0.00	31,471,124.48	0.00	31,471,124.48
8273111120404226	Servicios Comunales	0.00	1,833,618.48	0.00	1,833,618.48
8273111120405	Subdirección de Control Sanitario	0.00	11,509,367.77	0.00	11,509,367.77
8273111120405181	Servicios Registrales, Administrativos y	0.00	10,390,581.89	0.00	10,390,581.89
8273111120405226	Servicios Comunales	0.00	1,118,785.88	0.00	1,118,785.88
8273111120501	Dirección de Desarrollo Humano	0.00	15,241,933.53	0.00	15,241,933.53
8273111120501181	Servicios Registrales, Administrativos y	0.00	13,852,657.89	0.00	13,852,657.89
8273111120501256	Otros Servicios Educativos y Actividades	0.00	959,526.03	0.00	959,526.03
8273111120501268	Otros Grupos Vulnerables	0.00	429,749.61	0.00	429,749.61
8273111120502	Subdirección de Educación, Ciencia y Tec	0.00	17,480,299.42	0.00	17,480,299.42
8273111120502181	Servicios Registrales, Administrativos y	0.00	16,106,586.77	0.00	16,106,586.77
8273111120502256	Otros Servicios Educativos y Actividades	0.00	1,373,712.65	0.00	1,373,712.65
8273111120504	Subdirección de Juventud, Deporte y Recr	0.00	2,964,891.76	0.00	2,964,891.76
8273111120504181	Servicios Registrales, Administrativos y	0.00	2,868,794.68	0.00	2,868,794.68
8273111120504241	Deporte y Recreación	0.00	96,097.08	0.00	96,097.08
8273111120505	Subdireción de Bienestar;	0.00	9,194,181.00	0.00	9,194,181.00
8273111120505181	Servicios Registrales, Administrativos y	0.00	1,559,179.40	0.00	1,559,179.40
8273111120505268	Otros Grupos Vulnerables	0.00	7,635,001.60	0.00	7,635,001.60
8273111120506	Subdirección de Proyectos Agropecuarios	0.00	1,024,357.39	0.00	1,024,357.39
8273111120506181	Servicios Registrales, Administrativos y	0.00	815,557.39	0.00	815,557.39
8273111120506256	Otros Servicios Educativos y Actividades	0.00	208,800.00	0.00	208,800.00
8273111120601	Dirección de Seguridad Pública, Vialidad	0.00	217,401,791.41	0.00	217,401,791.41
8273111120601171	Policía	0.00	32,096,057.90	0.00	32,096,057.90

NUMERO DE CUE	DESCRIPCION	SALDOS INICIAL	CARGOS	ABONOS	SALDO FINAL
8273111120601173	Otros Asuntos de Orden Público y Segurid	0.00	70,657.12	0.00	70,657.12
8273111120601181	Servicios Registrales, Administrativos y	0.00	182,847,470.99	0.00	182,847,470.99
8273111120601227	Desarrollo Regional	0.00	2,387,605.40	0.00	2,387,605.40
8273111120602	Subdirección Técnica	0.00	1,154,626.55	0.00	1,154,626.55
8273111120602171	Policía	0.00	9,498.00	0.00	9,498.00
8273111120602181	Servicios Registrales, Administrativos y	0.00	1,145,128.55	0.00	1,145,128.55
8273111120603	Subdirección de Inteligencia Policial y	0.00	1,186,068.53	0.00	1,186,068.53
8273111120603171	Policía	0.00	5,300.00	0.00	5,300.00
8273111120603181	Servicios Registrales, Administrativos y	0.00	1,180,768.53	0.00	1,180,768.53
8273111120605	Subdirección de Proximidad Social	0.00	10,155,864.23	0.00	10,155,864.23
8273111120605171	Policía	0.00	7,343,224.86	0.00	7,343,224.86
8273111120605181	Servicios Registrales, Administrativos y	0.00	2,812,639.37	0.00	2,812,639.37
8273111120606	Subdirección de Tránsito y Movilidad	0.00	74,214,767.39	0.00	74,214,767.39
8273111120606173	Otros Asuntos de Orden Público y Segurid	0.00	4,987,844.39	0.00	4,987,844.39
8273111120606181	Servicios Registrales, Administrativos y	0.00	69,226,923.00	0.00	69,226,923.00
8273111120607	Subdirección de Protección Civil	0.00	6,676,892.44	0.00	6,676,892.44
8273111120607172	Protección Civil	0.00	605,801.13	0.00	605,801.13
8273111120607181	Servicios Registrales, Administrativos y	0.00	6,071,091.31	0.00	6,071,091.31
8273111120701	Dirección de Cultura y Turismo	0.00	10,248,634.76	0.00	10,248,634.76
8273111120701181	Servicios Registrales, Administrativos y	0.00	9,436,806.20	0.00	9,436,806.20
8273111120701371	Turismo	0.00	811,828.56	0.00	811,828.56
8273111120702	Subdirección de Cultura	0.00	4,958,264.08	0.00	4,958,264.08
8273111120702181	Servicios Registrales, Administrativos y	0.00	4,678,624.45	0.00	4,678,624.45
8273111120702371	Turismo	0.00	279,639.63	0.00	279,639.63
8273111120705	Subdirección de Turismo	0.00	2,228,145.16	0.00	2,228,145.16
8273111120705181	Servicios Registrales, Administrativos y	0.00	1,875,311.12	0.00	1,875,311.12
8273111120705371	Turismo	0.00	352,834.04	0.00	352,834.04
8273111120801	Dirección de Administración	0.00	35,051,851.58	0.00	35,051,851.58

MUNICIPIO DE OAXACA DE JUAREZ

BALANZA DE COMPROBACION DEL PERIODO

del 1o. de enero al 31 de diciembre de 2020

PLAZA DE LA DANZA S/N,CENTRO , OAXACA

MOJ7210102H1

NUMERO DE CUE	DESCRIPCION	SALDOS INICIAL	CARGOS	ABONOS	SALDO FINAL
8273111120801134	Función Pública	0.00	1,189,735.30	0.00	1,189,735.30
8273111120801181	Servicios Registrales, Administrativos y	0.00	33,862,116.28	0.00	33,862,116.28
8273111120802	Subdirección de Recursos Humanos;	0.00	71,793,005.34	0.00	71,793,005.34
8273111120802134	Función Pública	0.00	3,637,958.76	0.00	3,637,958.76
8273111120802181	Servicios Registrales, Administrativos y	0.00	68,155,046.58	0.00	68,155,046.58
8273111120803	Subdirección de Relaciones Laborales;	0.00	12,728,011.49	0.00	12,728,011.49
8273111120803134	Función Pública	0.00	22,298.77	0.00	22,298.77
8273111120803181	Servicios Registrales, Administrativos y	0.00	12,705,712.72	0.00	12,705,712.72
8273111120805	Subdirección de Control de la Gestión Ad	0.00	7,192,132.59	0.00	7,192,132.59
8273111120805134	Función Pública	0.00	13,731.20	0.00	13,731.20
8273111120805181	Servicios Registrales, Administrativos y	0.00	7,178,401.39	0.00	7,178,401.39
8273111120806	Subdirección de Recursos Materiales y Se	0.00	16,469,103.72	0.00	16,469,103.72
8273111120806134	Función Pública	0.00	1,511,981.47	0.00	1,511,981.47
8273111120806181	Servicios Registrales, Administrativos y	0.00	14,957,122.25	0.00	14,957,122.25
8273111120807	Subdirección de Patrimonio y Mantenimien	0.00	11,882,593.10	0.00	11,882,593.10
8273111120807134	Función Pública	0.00	5,572,438.78	0.00	5,572,438.78
8273111120807181	Servicios Registrales, Administrativos y	0.00	6,310,154.32	0.00	6,310,154.32
8273111120901	Dirección de Economía	0.00	9,554,522.51	0.00	9,554,522.51
8273111120901181	Servicios Registrales, Administrativos y	0.00	6,685,885.12	0.00	6,685,885.12
8273111120901312	Asuntos Laborales Generales	0.00	2,868,637.39	0.00	2,868,637.39
8273111120902	Subdirección de Regulación de la Activid	0.00	3,256,764.32	0.00	3,256,764.32
8273111120902181	Servicios Registrales, Administrativos y	0.00	2,748,205.83	0.00	2,748,205.83
8273111120902312	Asuntos Laborales Generales	0.00	508,558.49	0.00	508,558.49
8273111120903	Subdirección de Promoción y Desarrollo E	0.00	1,177,064.39	0.00	1,177,064.39
8273111120903181	Servicios Registrales, Administrativos y	0.00	1,112,049.59	0.00	1,112,049.59
8273111120903312	Asuntos Laborales Generales	0.00	65,014.80	0.00	65,014.80
8273111121001	Secretaria del Ayuntamiento	0.00	14,124,427.47	0.00	14,124,427.47

PLAZA DE LA DANZA S/N,CENTRO , OAXACA MOJ7210102H1

NUMERO DE CUE	DESCRIPCION	SALDOS INICIAL	CARGOS	ABONOS	SALDO FINAL
8273111121001134	Función Pública	0.00	138,355.26	0.00	138,355.26
8273111121001181	Servicios Registrales, Administrativos y	0.00	13,986,072.21	0.00	13,986,072.21
8273111121002	Subdirección de Acuerdos de Cabildo;	0.00	2,262,986.15	0.00	2,262,986.15
8273111121002134	Función Pública	0.00	182,995.17	0.00	182,995.17
8273111121002181	Servicios Registrales, Administrativos y	0.00	2,079,990.98	0.00	2,079,990.98
8273111121003	Subdirección de Atención Ciudadana	0.00	2,004,447.34	0.00	2,004,447.34
8273111121003134	Función Pública	0.00	28,784.50	0.00	28,784.50
8273111121003181	Servicios Registrales, Administrativos y	0.00	1,975,662.84	0.00	1,975,662.84
8273111121004	Subdirección de Reglamentos y Normativid	0.00	1,408,551.99	0.00	1,408,551.99
8273111121004134	Función Pública	0.00	3,081.04	0.00	3,081.04
8273111121004181	Servicios Registrales, Administrativos y	0.00	1,405,470.95	0.00	1,405,470.95
8273111130101	Jefatura de la Oficina de la Presidencia	0.00	4,214,495.10	0.00	4,214,495.10
8273111130101134	Función Pública	0.00	220,267.54	0.00	220,267.54
8273111130101181	Servicios Registrales, Administrativos y	0.00	3,994,227.56	0.00	3,994,227.56
8273111130104	Subjefatura de Enlace Gubernamental y Zo	0.00	713,755.13	0.00	713,755.13
8273111130104181	Servicios Registrales, Administrativos y	0.00	713,755.13	0.00	713,755.13
8273111130201	Coordinación de Planeación Municipal;	0.00	4,364,836.74	0.00	4,364,836.74
8273111130201134	Función Pública	0.00	23,693.86	0.00	23,693.86
8273111130201181	Servicios Registrales, Administrativos y	0.00	4,341,142.88	0.00	4,341,142.88
8273111130202	Subcoordinación de Planeación	0.00	1,469,616.98	0.00	1,469,616.98
8273111130202181	Servicios Registrales, Administrativos y	0.00	1,469,616.98	0.00	1,469,616.98
8273111130203	Subcoordinación de Seguimiento y Evaluac	0.00	1,228,707.69	0.00	1,228,707.69
8273111130203134	Función Pública	0.00	532.00	0.00	532.00
8273111130203181	Servicios Registrales, Administrativos y	0.00	1,228,175.69	0.00	1,228,175.69
8273111130301	Consejería Jurídica	0.00	11,888,957.67	0.00	11,888,957.67
8273111130301134	Función Pública	0.00	233,492.82	0.00	233,492.82
8273111130301181	Servicios Registrales, Administrativos y	0.00	11,655,464.85	0.00	11,655,464.85

PLAZA DE LA DANZA S/N,CENTRO , OAXACA

MOJ7210102H1

NUMERO DE CUE	DESCRIPCION	SALDOS INICIAL	CARGOS	ABONOS	SALDO FINAL
8273111130302	Subdirección Jurídica	0.00	5,766,755.38	0.00	5,766,755.38
8273111130302134	Función Pública	0.00	2,092,935.96	0.00	2,092,935.96
8273111130302181	Servicios Registrales, Administrativos y	0.00	3,673,819.42	0.00	3,673,819.42
8273111130401	Coordinación Ejecutiva del Centro Histór	0.00	6,195,488.58	0.00	6,195,488.58
8273111130401181	Servicios Registrales, Administrativos y	0.00	4,115,713.04	0.00	4,115,713.04
8273111130401221	Urbanización	0.00	2,079,775.54	0.00	2,079,775.54
8273111130402	Subcoordinación de Vinculación y Gestión	0.00	57,013.77	0.00	57,013.77
8273111130402181	Servicios Registrales, Administrativos y	0.00	57,013.77	0.00	57,013.77
8273111130403	Subcoordinación de Planificación del Cen	0.00	45,175.00	0.00	45,175.00
8273111130403221	Urbanización	0.00	45,175.00	0.00	45,175.00
8273111130501	Dirección de Comunicación Social y Relac	0.00	6,744,725.74	0.00	6,744,725.74
8273111130501181	Servicios Registrales, Administrativos y	0.00	2,025,315.33	0.00	2,025,315.33
8273111130501184	Acceso a la Información Pública Gubernam	0.00	4,719,410.41	0.00	4,719,410.41
8273111130502	Subdirección de Comunicación	0.00	4,815,214.05	0.00	4,815,214.05
8273111130502181	Servicios Registrales, Administrativos y	0.00	4,815,214.05	0.00	4,815,214.05
8273111130503	Subdirección de Relaciones Públicas	0.00	1,552,911.67	0.00	1,552,911.67
8273111130503181	Servicios Registrales, Administrativos y	0.00	1,454,020.06	0.00	1,454,020.06
8273111130503184	Acceso a la Información Pública Gubernam	0.00	98,891.61	0.00	98,891.61
8273111130601	Coordinación Ejecutiva del Mercado de Ab	0.00	4,802,758.64	0.00	4,802,758.64
8273111130601181	Servicios Registrales, Administrativos y	0.00	4,272,216.24	0.00	4,272,216.24
8273111130601226	Servicios Comunales	0.00	530,542.40	0.00	530,542.40
8273111130701	Dirección de Sistemas de Información.	0.00	5,184,021.49	0.00	5,184,021.49
8273111130701181	Servicios Registrales, Administrativos y	0.00	4,985,734.40	0.00	4,985,734.40
8273111130701184	Acceso a la Información Pública Gubernam	0.00	198,287.09	0.00	198,287.09
8273111140101	Alcaldía Municipal	0.00	5,451,213.91	0.00	5,451,213.91
8273111140101139	Otros	0.00	20,319.01	0.00	20,319.01

PLAZA DE LA DANZA S/N,CENTRO , OAXACA MOJ7210102H1

NUMERO DE CUE	DESCRIPCION	SALDOS INICIAL	CARGOS	ABONOS	SALDO FINAL
8273111140101181	Servicios Registrales, Administrativos y	0.00	5,430,894.90	0.00	5,430,894.90
8273111150201	Comité Municipal del Sistema para el Des	0.00	42,215,423.09	0.00	42,215,423.09
8273111150201181	Servicios Registrales, Administrativos y	0.00	33,564,061.48	0.00	33,564,061.48
8273111150201268	Otros Grupos Vulnerables	0.00	8,651,361.61	0.00	8,651,361.61
8273111150301	Instituto Municipal de la Mujer	0.00	11,311,168.57	0.00	11,311,168.57
8273111150301124	Derechos Humanos	0.00	2,752,540.78	0.00	2,752,540.78
8273111150301181	Servicios Registrales, Administrativos y	0.00	8,558,627.79	0.00	8,558,627.79
8273111160101	Agencia de Donají	0.00	670,839.06	0.00	670,839.06
8273111160101139	Otros	0.00	60,194.02	0.00	60,194.02
8273111160101181	Servicios Registrales, Administrativos y	0.00	610,645.04	0.00	610,645.04
8273111160102	Agencia de Pueblo Nuevo	0.00	889,779.47	0.00	889,779.47
8273111160102139	Otros	0.00	224,506.12	0.00	224,506.12
8273111160102181	Servicios Registrales, Administrativos y	0.00	665,273.35	0.00	665,273.35
8273111160103	Agencia de San Felipe del Agua	0.00	749,128.24	0.00	749,128.24
8273111160103139	Otros	0.00	92,315.71	0.00	92,315.71
8273111160103181	Servicios Registrales, Administrativos y	0.00	656,812.53	0.00	656,812.53
8273111160104	Agencia de San Juan Chapultepec	0.00	519,407.43	0.00	519,407.43
8273111160104139	Otros	0.00	48,441.12	0.00	48,441.12
8273111160104181	Servicios Registrales, Administrativos y	0.00	470,966.31	0.00	470,966.31
8273111160105	Agencia de Trinidad de Viguera	0.00	502,397.07	0.00	502,397.07
8273111160105139	Otros	0.00	44,992.02	0.00	44,992.02
8273111160105181	Servicios Registrales, Administrativos y	0.00	457,405.05	0.00	457,405.05
8273111160106	Agencia de Santa Rosa Panzacola	0.00	1,217,510.69	0.00	1,217,510.69
8273111160106139	Otros	0.00	48,698.11	0.00	48,698.11
8273111160106181	Servicios Registrales, Administrativos y	0.00	1,168,812.58	0.00	1,168,812.58
8273111160107	Agencia de Montoya	0.00	459,682.28	0.00	459,682.28
8273111160107139	Otros	0.00	32,629.11	0.00	32,629.11
8273111160107181	Servicios Registrales, Administrativos y	0.00	427,053.17	0.00	427,053.17
8273111160108	Agencia de Candiani	0.00	1,022,851.51	0.00	1,022,851.51

NUMERO DE CUE	DESCRIPCION	SALDOS INICIAL	CARGOS	ABONOS	SALDO FINAL
8273111160108139	Otros	0.00	78,446.72	0.00	78,446.72
8273111160108181	Servicios Registrales, Administrativos y	0.00	944,404.79	0.00	944,404.79
8273111160109	Agencia de Cinco Señores	0.00	822,221.83	0.00	822,221.83
8273111160109139	Otros	0.00	96,384.12	0.00	96,384.12
8273111160109181	Servicios Registrales, Administrativos y	0.00	725,837.71	0.00	725,837.71
8273111160110	Agencia de Dolores	0.00	434,319.20	0.00	434,319.20
8273111160110139	Otros	0.00	7,266.03	0.00	7,266.03
8273111160110181	Servicios Registrales, Administrativos y	0.00	427,053.17	0.00	427,053.17
8273111160111	Agencia de Guadalupe Victoria	0.00	821,238.91	0.00	821,238.91
8273111160111139	Otros	0.00	37,942.02	0.00	37,942.02
8273111160111181	Servicios Registrales, Administrativos y	0.00	783,296.89	0.00	783,296.89
8273111160112	Agencia de San Martin Mexicapam de Cárde	0.00	828,911.68	0.00	828,911.68
8273111160112139	Otros	0.00	37,073.00	0.00	37,073.00
8273111160112181	Servicios Registrales, Administrativos y	0.00	791,838.68	0.00	791,838.68
8273111160113	Agencia de San Luis Beltrán	0.00	577,247.63	0.00	577,247.63
8273111160113139	Otros	0.00	19,846.01	0.00	19,846.01
8273111160113181	Servicios Registrales, Administrativos y	0.00	557,401.62	0.00	557,401.62
8273111170101	Dirección de Contraloría Municipal	0.00	4,247,291.85	0.00	4,247,291.85
8273111170101112	Fiscalización	0.00	594,110.39	0.00	594,110.39
8273111170101181	Servicios Registrales, Administrativos y	0.00	3,565,545.78	0.00	3,565,545.78
8273111170101221	Urbanización	0.00	87,635.68	0.00	87,635.68
8273111170102	Subdirección de Auditoría Contable, Fina	0.00	2,022,691.57	0.00	2,022,691.57
8273111170102181	Servicios Registrales, Administrativos y	0.00	2,022,691.57	0.00	2,022,691.57
8273111170103	Subdirección de Responsabilidades y Situ	0.00	1,158,298.51	0.00	1,158,298.51
8273111170103181	Servicios Registrales, Administrativos y	0.00	1,158,298.51	0.00	1,158,298.51
8273111170104	Subdirección de Auditoría a Obra Pública	0.00	1,069,394.77	0.00	1,069,394.77
8273111170104181	Servicios Registrales, Administrativos y	0.00	1,069,394.77	0.00	1,069,394.77
8273111180101	Unidad de Transparencia	0.00	1,154,536.08	0.00	1,154,536.08

OAXACA DE JUÁREZ
2019-2021

MUNICIPIO DE OAXACA DE JUAREZ

BALANZA DE COMPROBACION DEL PERIODO

del 1o. de enero al 31 de diciembre de 2020

OAXACA

MOJ7210102H1

PLAZA DE LA DANZA S/N,CENTRO , OAXACA

NUMERO DE CUE	DESCRIPCION	SALDOS INICIAL	CARGOS	ABONOS	SALDO FINAL
8273111180101112	Fiscalización	0.00	358,948.10	0.00	358,948.10
8273111180101181	Servicios Registrales, Administrativos y	0.00	795,587.98	0.00	795,587.98
		0.00	**29,574,079,995.25**	**29,574,079,995.25**	**0.00**

C. OSWALDO GARCÍA JARQUÍN
PRESIDENTE MUNICIPAL

OAXACA DE JUÁREZ
PATRIMONIO CULTURAL DE LA HUMANIDAD
2019-2021

PRESIDENCIA MUNICIPAL

C. INDIRA ZURITA LARA
SÍNDICA PRIMERA MUNICIPAL

OAXACA DE JUÁREZ
2019 - 2021
SINDICATURA SEGUNDA MUNICIPAL

C. JORGE CASTRO CAMPOS
SÍNDICO SEGUNDO MUNICIPAL

C. TANIA CABALLERO NAVARRO
REGIDORA DE HACIENDA MUNICIPAL

C. MARTHA PATRICIA TOLEDO HERNÁNDEZ
TESORERA MUNICIPAL

TESORERÍA MUNICIPAL

OAXACA DE JUÁREZ
2019-2021

MUNICIPIO DE OAXACA DE JUAREZ

BALANZA DE COMPROBACION MENSUAL

Al 31 de diciembre de 2020

OAXACA
CIUDAD PATRIMONIO DE LA HUMANIDAD

MOJ7210102H1

PLAZA DE LA DANZA S/N,CENTRO , OAXACA

NUMERO DE CUE	DESCRIPCION	SALDOS INICIAL	CARGOS	ABONOS	SALDO FINAL
111	EFECTIVO Y EQUIVALENTES	211,920,762.93	0.00	0.00	211,920,762.93
1111	EFECTIVO	641,980.00	0.00	0.00	641,980.00
11111	CAJA	641,980.00	0.00	0.00	641,980.00
1112	BANCOS/TESORERÍA	24,289,930.72	0.00	0.00	24,289,930.72
11121	BANCOS MONEDA NACIONAL	24,289,930.72	0.00	0.00	24,289,930.72
1112111	BANORTE 1031762947	1,598,003.23	0.00	0.00	1,598,003.23
1112112	BANORTE 1032832061	0.00	0.00	0.00	0.00
1112114	BANORTE 1032832089	7,761,590.77	0.00	0.00	7,761,590.77
1112115	BANORTE 1032832098	1,540,894.54	0.00	0.00	1,540,894.54
1112116	BANORTE 1032832128	16,751.51	0.00	0.00	16,751.51
1112117	1112113	0.00	0.00	0.00	0.00
1112122	BANORTE 1052697521	879,349.80	0.00	0.00	879,349.80
1112123	BANCOMER 0112641968	0.00	0.00	0.00	0.00
1112124	BANCOMER 0112641984	141,991.63	0.00	0.00	141,991.63
1112131	BANAMEX S.A 70151961019	367,129.93	0.00	0.00	367,129.93
1112133	BANORTE 1095364437	0.04	0.00	0.00	0.04
1112134	BANORTE 1095362835	996,628.94	0.00	0.00	996,628.94
1112136	BANORTE 1058354693	30,997.34	0.00	0.00	30,997.34
1112137	BANORTE CEMERCA 1095378966	179,700.16	0.00	0.00	179,700.16
1112138	BANAMEX S.A 70158583885	20,335.11	0.00	0.00	20,335.11
1112139	BANCOMER 0114333659	440,221.48	0.00	0.00	440,221.48
11121392	BANORTE 1119318158	5,284,835.48	0.00	0.00	5,284,835.48
11121393	BANORTE 1119318215	28,199.46	0.00	0.00	28,199.46
1112140	BANORTE 1065678539	171.39	0.00	0.00	171.39
1112141	BANORTE 1100599601	5,000,531.00	0.00	0.00	5,000,531.00
1112142	BANCOMER 0115519055	2,598.91	0.00	0.00	2,598.91
1115	FONDOS CON AFECTACION ESPECIFICA	186,988,852.21	0.00	0.00	186,988,852.21
11151	FONDO DESTINADO A OPERACIONES NO RECURRE	186,988,852.21	0.00	0.00	186,988,852.21
1115102	BANORTE-PRINCIPAL-RG 23 FF 2016-10200120	37,281,692.41	0.00	0.00	37,281,692.41
1115110	CITIBANAMEX-SALDO-RG23FOR T FIN-701349470	20,024.39	0.00	0.00	20,024.39
1115115	BANORTE 1067063474	0.00	0.00	0.00	0.00
1115116	BANORTE 1068566981	13,832,148.56	0.00	0.00	13,832,148.56
1115121	BANAMEX S.A 70154574059	987,665.63	0.00	0.00	987,665.63
1115122	BANAMEX S.A 70155396014	0.00	0.00	0.00	0.00
1115124	BANORTE 1095393503	43,921,680.58	0.00	0.00	43,921,680.58
1115125	BANORTE 1095393893	89,205,947.10	0.00	0.00	89,205,947.10
1115126	BANORTE 1095394377	25,604.96	0.00	0.00	25,604.96
1115127	BANORTE 1058354684	6,007.92	0.00	0.00	6,007.92
1115128	BANORTE 1106723118	1,708,080.66	0.00	0.00	1,708,080.66
112	DERECHOS A RECIBIR EFECTIVO O EQUIVALENT	6,480,999.82	0.00	0.00	6,480,999.82

MUNICIPIO DE OAXACA DE JUAREZ

BALANZA DE COMPROBACION MENSUAL

Al 31 de diciembre de 2020

PLAZA DE LA DANZA S/N,CENTRO , OAXACA

MOJ7210102H1

NUMERO DE CUE	DESCRIPCION	SALDOS INICIAL	CARGOS	ABONOS	SALDO FINAL
1123	DEUDORE DIVERSOS POR COBRAR A CORTO PLAZ	6,228,247.71	0.00	0.00	6,228,247.71
11231	DEUDORES MOROSOS POR COBRAR A CP (PERSON	13,333.40	0.00	0.00	13,333.40
112314	E043382 LUJAN MARTINEZ VALENTE 2014	6,666.70	0.00	0.00	6,666.70
112315	E048353 ROJAS ROJAS JOSE ALFREDO 2014	6,666.70	0.00	0.00	6,666.70
11232	GASTOS POR COMPROBAR	552,085.35	0.00	0.00	552,085.35
11232001	ALVARO CONCHA DECTOR	272.84	0.00	0.00	272.84
11232005	MARÍA JOSÉ ORTIZ DÍAZ	58,464.00	0.00	0.00	58,464.00
11232009	ALSY ESPARZA HERNANDEZ	4,500.00	0.00	0.00	4,500.00
11232010	LILIA ARANGO IBAÑEZ	30,000.00	0.00	0.00	30,000.00
1123209	ENRIQUE ALEJANDRO ALONSO CORTES	1,500.00	0.00	0.00	1,500.00
11232100	NICOLAS RAFAEL MELO HERNÁNDEZ	17,202.51	0.00	0.00	17,202.51
11232105	LEONARDO IBHAR CRUZ REYES	1,500.00	0.00	0.00	1,500.00
1123211	BERNARDINO VASQUEZ CABALLERO	5,000.00	0.00	0.00	5,000.00
1123213	FRIDA YOLANDA LYLE GARCIA	1,214.32	0.00	0.00	1,214.32
1123215	SILVIA ALEJANDRA PACHECO GARCIA	3,000.18	0.00	0.00	3,000.18
112322	E071351 MAX OCTAVIOJARQUIN FERNANDEZ 2	6,128.00	0.00	0.00	6,128.00
1123221	JUAN ANTONIO ENRIQUEZ MONICA	72,300.00	0.00	0.00	72,300.00
1123226	FRANCISCO JAVIER MATUS BERRA	23,820.00	0.00	0.00	23,820.00
1123230	JOSE LUIS SAAVEDRA SANTIAGO	3,000.00	0.00	0.00	3,000.00
1123233	JESUS MANUEL RIVERA GOPAR	2,020.00	0.00	0.00	2,020.00
1123235	JOSE MANUEL VAZQUEZ CORDOVA	3,000.00	0.00	0.00	3,000.00
1123237	GERARDO MEDINA CANO	21,725.35	0.00	0.00	21,725.35
112324	3001567 AMADO MIGUEL MEJIA MARTINEZ 201	60,000.00	0.00	0.00	60,000.00
1123241	JOVITA MARTINEZ GONZALEZ	105,278.15	0.00	0.00	105,278.15
1123265	CESAR LOPEZ CID	8,160.00	0.00	0.00	8,160.00
1123268	LOPEZ LURIA CALIPSO	20,000.00	0.00	0.00	20,000.00
112327	3001575 DAVID DANIEL LOPEZ 2018	50,000.00	0.00	0.00	50,000.00
1123272	HERNANDEZ BENITEZ FRANCISCO	25,000.00	0.00	0.00	25,000.00
1123276	SILVA ESCALONA ANGEL OMAR	25,000.00	0.00	0.00	25,000.00
1123279	MARCOS FREDY HERNANDEZ LOPEZ	1,500.00	0.00	0.00	1,500.00
1123282	AARON ADRIAN CARREÑO CANSECO	2,500.00	0.00	0.00	2,500.00
11233	DEUDORES DIVERSOS	5,355,888.16	0.00	0.00	5,355,888.16
11233001	3000437 BERNAL CASTILLO NICOLAS 2018	4,188.00	0.00	0.00	4,188.00
11233002	3000810 CORPORATION WHITEFAIRY SA DE CV	26,500.00	0.00	0.00	26,500.00

MUNICIPIO DE OAXACA DE JUAREZ

BALANZA DE COMPROBACION MENSUAL

Al 31 de diciembre de 2020

PLAZA DE LA DANZA S/N,CENTRO , OAXACA — MOJ7210102H1

NUMERO DE CUE	DESCRIPCION	SALDOS INICIAL	CARGOS	ABONOS	SALDO FINAL
11233003	3000233 SECRETARIA DE FINANZAS DEL GOBI	4,409.48	0.00	0.00	4,409.48
11233004	1001212 GONZALEZ MARSCH DAVID VICTOR 2	3,000.00	0.00	0.00	3,000.00
11233005	3000506 RODRIGUEZ ZARATE CECILIA COLUMB	7,944.84	0.00	0.00	7,944.84
11233006	1001154 MONTERO GARNICA JOSEFINA 2013	2,376.84	0.00	0.00	2,376.84
11233007	1001592 LOPEZ JOSE HERIBERTO 2013	4,176.00	0.00	0.00	4,176.00
11233009	1000105 COMISION FEDERAL DE ELECTRICIDA	15,098.00	0.00	0.00	15,098.00
11233011	3000021 INST CAPACITACION DE INDUST DE	1,460.13	0.00	0.00	1,460.13
11233012	3000013 DIRECCION GENERAL DE PENSIONES	1,624.45	0.00	0.00	1,624.45
11233014	1003408 SILVIA FRANCISCA HERNANDEZ QUIN	15,138.00	0.00	0.00	15,138.00
11233015	3000025 MUNICIPIO DE OAXACA DE JUAREZ 2	1,936.67	0.00	0.00	1,936.67
11233016	1001825 SICOSU SA DE CV 2018	32,280.00	0.00	0.00	32,280.00
11233017	3000272 BANCO MERCANTIL DEL NORTE SA 20	1,109.04	0.00	0.00	1,109.04
11233018	1001227 CANSECO HERNANDEZ CONSTANTINO 2	82,153.81	0.00	0.00	82,153.81
11233019	1001410 EDIFICACION Y REMODELACION 2018	331,792.51	0.00	0.00	331,792.51
11233020	1001576 CONSTRUCCION CESD SA DE CV 201	75,620.63	0.00	0.00	75,620.63
11233021	1003291 OBRA PESADA Y MANTENIMIENTO 201	493,716.12	0.00	0.00	493,716.12
11233022	1002260 GRUPO CONSTRUCTOR INTEGRAL 2018	80,280.96	0.00	0.00	80,280.96
11233025	C.F.E. ALUMBRADO PÚBLICO	3,295,982.64	0.00	0.00	3,295,982.64
11233031	PACHECO GARCÍA SILVIA ALEJANDRA	50,157.73	0.00	0.00	50,157.73
11233033	JOSE LUIS PIÑON GONZALEZ	1,667.34	0.00	0.00	1,667.34
11233037	SECRETARIA DE FINANZAS DEL GOB DEL EDO	94,620.00	0.00	0.00	94,620.00
11233041	BANORTE CTA 1095362835	69,600.00	0.00	0.00	69,600.00
11233044	BANORTE CTA 1095393503	0.00	0.00	0.00	0.00
11233049	BANORTE CTA 1031762947	646,459.47	0.00	0.00	646,459.47
11233050	ANTONIO GONZALEZ JUAREZ	83.13	0.00	0.00	83.13
11233051	JOSE JULIO DOMINGUEZ PEREZ	12,512.37	0.00	0.00	12,512.37
11233060	CONSTRUMAQUINARIA Y MATERIAL PETREO GOLD	284,708.52	0.00	0.00	284,708.52
11234	PRESTAMOS A LA VIVIENDA	22,232.28	0.00	0.00	22,232.28
112341	PRESTAMOS A LA VIVIENDA	22,232.28	0.00	0.00	22,232.28
1125	DEUDORES POR ANTICIPOS DE LA TESORERÍA A	172,799.58	0.00	0.00	172,799.58
11251	DEUDORES POR FONDOS ROTATORIOS	104,333.58	0.00	0.00	104,333.58
112511	E071351 JARQUIN FERNANDEZ MAX OCTAVIO	5,575.74	0.00	0.00	5,575.74
1125111	ANGEL VASQUEZ FLORES	2,000.00	0.00	0.00	2,000.00

PLAZA DE LA DANZA S/N,CENTRO , OAXACA MOJ7210102H1

NUMERO DE CUE	DESCRIPCION	SALDOS INICIAL	CARGOS	ABONOS	SALDO FINAL
1125115	JUAN ANTONIO ENRIQUEZ MOJICA	2,000.00	0.00	0.00	2,000.00
112512	E065631 MARIA VERONICA ESPERANZA	12,343.84	0.00	0.00	12,343.84
1125121	HUMBERTO RAFAEL BENITEZ CONTRERAS	20,000.00	0.00	0.00	20,000.00
1125125	ALICIA BUENO VELASCO	0.00	0.00	0.00	0.00
1125136	MAURILIO BARRAGAN ROJAS	2,000.00	0.00	0.00	2,000.00
112514	SILVIA ALEJANDRA PACHECO GARCIA	36,000.00	0.00	0.00	36,000.00
112516	MARTIN MARIO MENDEZ RUIZ	22,914.00	0.00	0.00	22,914.00
112518	JESUS MANUEL RIVERA GOPAR	1,500.00	0.00	0.00	1,500.00
11256	LUIS MIGUEL GUILLEN ALBORES	15,000.00	0.00	0.00	15,000.00
11258	PABLO EFREN TOLEDO FELIX	53,466.00	0.00	0.00	53,466.00
1129	OTROS DERECHOS A RECIBIR EFECTIVO O EQUI	79,952.53	0.00	0.00	79,952.53
11292	AVALES POR RECUPERAR A CP (SUBSIDIO PARA	79,952.53	0.00	0.00	79,952.53
112922	EJERCICIO 2016	111.93	0.00	0.00	111.93
112923	EJERCICIO 2017	16,456.83	0.00	0.00	16,456.83
112925	EJERCICIO 2019 Y 2020	63,383.77	0.00	0.00	63,383.77
113	DERECHOS A RECIBIR BIENES O SERVICIOS	55,566,106.69	0.00	0.00	55,566,106.69
1131	ANTICIPO A PROVEEDORES POR ADQUISICIÓN D	90,868.00	0.00	0.00	90,868.00
1131015	INTERNACIONAL DE TRASLADOS SA DE CV	2,732.01	0.00	0.00	2,732.01
11311	1.1.3.1.1FENAMM CONSULTORIA S.C. 2018	13,920.00	0.00	0.00	13,920.00
11312	1.1.3.1.2SECRETARIA DE LA DEFENSA NACION	74,215.99	0.00	0.00	74,215.99
1134	ANTICIPO A CONTRATISTAS (OBRAS) A CORTO	55,475,238.69	0.00	0.00	55,475,238.69
11341	ANTICIPO A CONTRATISTAS POR OBRA PUBLICA	55,475,238.69	0.00	0.00	55,475,238.69
11341001	AJORCA INTERIORES Y EXTERIORES SA DE CV	155,990.20	0.00	0.00	155,990.20
11341002	ARQUINISTAS SSA DE CV FONREGION/0238/12	299,563.88	0.00	0.00	299,563.88
11341003	CARLOS OSORIO MORENO FFI/3195-N/2016	12,598,650.00	0.00	0.00	12,598,650.00
11341004	CASTOR MODELOS TECNICOS Y EJECUCION DE O	370,846.24	0.00	0.00	370,846.24
11341005	CONSTRUCCIONES CESD SA DE CV FIII/054/18	75,620.63	0.00	0.00	75,620.63
11341007	ESTRUCTURAS INTEGRALES EN CONSTRUCCION D	584,902.47	0.00	0.00	584,902.47
11341008	GRUPO CONSTRUCTOR INTEGRALAMATENGO SA DE	80,280.94	0.00	0.00	80,280.94
11341009	INDUSTRIAL JERSO SA DE CV FIII/117-127/1	333,759.98	0.00	0.00	333,759.98
11341010	NIKITO EDIFICACIÓN Y REMODELACIÓN FIII/0	331,792.51	0.00	0.00	331,792.51
11341011	OBRA PESADA Y MANTENIMIENTO ACASIO SA DE	493,716.12	0.00	0.00	493,716.12

MUNICIPIO DE OAXACA DE JUAREZ

BALANZA DE COMPROBACION MENSUAL

Al 31 de diciembre de 2020

PLAZA DE LA DANZA S/N,CENTRO , OAXACA MOJ7210102H1

NUMERO DE CUE	DESCRIPCION	SALDOS INICIAL	CARGOS	ABONOS	SALDO FINAL
11341012	PARBEL PRODUCTOS	6,000,000.00	0.00	0.00	6,000,000.00
11341013	INNOVADORES SA DE CV FF RECLASIFICACIONES	-1,315,170.19	0.00	0.00	-1,315,170.19
11341015	MIRRCO EDIFICACIONES, S.A. DE C.V.	54,881.51	0.00	0.00	54,881.51
11341016	DISEÑO PROYECTO Y CONST."BOLTRI" S.A. DE	1,809,084.78	0.00	0.00	1,809,084.78
11341017	EDIFIC. MANTTO. Y TRANP. P/CONST.ECOPROJ	3,530,392.98	0.00	0.00	3,530,392.98
11341023	EDIFICACIONES ALCANTARA DEL SURESTE S.A.	827,900.96	0.00	0.00	827,900.96
11341025	DESARROLLADORA Y CONST. SANCTARA S.A. DE	1,798,225.12	0.00	0.00	1,798,225.12
11341026	DISEÑO Y EJECUCION DE OBRA CIVIL ARE S.A	708,204.59	0.00	0.00	708,204.59
11341027	IDICATSA ING. DISEÑO CONST.Y ASESORIA TE	427,517.26	0.00	0.00	427,517.26
11341031	ING. APLICADA Y DESARROLLOS CAVARU S.A.	305,979.01	0.00	0.00	305,979.01
11341036	DIAFOR MATERIALES P/CONSTRUCCION S.A. DE	1,562,391.89	0.00	0.00	1,562,391.89
11341039	CONCIV, S.A. DE C.V.	0.00	0.00	0.00	0.00
11341044	GRUPO CONST. ALTOFONTE S.A. DE C.V.	0.00	0.00	0.00	0.00
11341045	GRUPO CONSTRUCTOR BLANU S.A. DE C.V.	0.00	0.00	0.00	0.00
11341046	JOSE MANUEL FLORES ORTEGA	0.00	0.00	0.00	0.00
11341047	JELU CONSTRUCCIONES S.A. DE C.V.	651,398.05	0.00	0.00	651,398.05
11341052	CONSTRUCTORA E ING. DE PUEBLA S.A. DE C.	1,619,209.16	0.00	0.00	1,619,209.16
11341055	CONSTRUCTORA ISLA ROJA, S.A. DE C.V.	1,179,626.98	0.00	0.00	1,179,626.98
11341059	GRUPO INDUSTRIAL LAYU S.A. DE C.V.	1,104,681.57	0.00	0.00	1,104,681.57
11341060	ROBLES Y GOPAR CONSTRUCTORES S.A. DE C.V	518,160.63	0.00	0.00	518,160.63
11341069	CONST.Y DESARROLLOS ARQ. HOPE S.A. DE C.	165,890.45	0.00	0.00	165,890.45
11341071	INGENIERIA Y ARQUITECTURA ESPECIALIZADA	124,250.33	0.00	0.00	124,250.33
11341072	MBLOK CONSTRUCCIONES Y PROYECTOS A INGEN	2,450,946.63	0.00	0.00	2,450,946.63
11341075	GRUPO DOVELA, S.A. DE C.V.	818,441.93	0.00	0.00	818,441.93
11341076	CONSTRUMAQUINARIA Y MATERIAL PETREO GOLD	1,391,501.39	0.00	0.00	1,391,501.39
11341077	CONSTRUCCIONES CHAP SA DE CV	1,354,820.92	0.00	0.00	1,354,820.92
11341078	CONSTRUCTORA DE ALTO RENDIMIENTO PRODUCT	861,527.32	0.00	0.00	861,527.32
11341079	INGENIERIA Y LOGISTICA NACIONAL GARJIMEX	247,546.41	0.00	0.00	247,546.41
11341080	MAKE & LEVER SA DE CV	2,023,346.26	0.00	0.00	2,023,346.26
11341081	CONSTRUCTORA MEXICO DE PROYECTOS INTELIG	1,374,541.80	0.00	0.00	1,374,541.80
11341082	CARLOS ARIEL GARCIA PEREZ	455,399.96	0.00	0.00	455,399.96

PLAZA DE LA DANZA S/N,CENTRO , OAXACA MOJ7210102H1

NUMERO DE CUE	DESCRIPCION	SALDOS INICIAL	CARGOS	ABONOS	SALDO FINAL
11341083	SUNNY CHEPILL SA DE CV	1,310,309.51	0.00	0.00	1,310,309.51
11341084	CONSTRUCCIONES Y SERVICIOS ESPECIALIZADO	1,484,008.34	0.00	0.00	1,484,008.34
11341085	INGENIERIA Y DESARROLLO DE PROYECTOS BIN	558,731.91	0.00	0.00	558,731.91
11341086	JULIO CESAR LOPEZ RUIZ	301,024.80	0.00	0.00	301,024.80
11341087	PEDRO JAVIER NARVAEZ CASTAÑEDA	651,361.33	0.00	0.00	651,361.33
11341088	ASFALTOS CARRETEROS DEL SUMIDERO SA DE C	2,275,467.90	0.00	0.00	2,275,467.90
11341089	UVIEMEX SA DE CV	316,035.77	0.00	0.00	316,035.77
11341090	INGENIERIA ELECTRICA ALTERNATIVA SUSTENT	870,735.91	0.00	0.00	870,735.91
11341091	DECAGONO SGP, SA DE CV	238,075.67	0.00	0.00	238,075.67
11341092	GRUPO CONSTRUCTOR ARIZPE-VELARDE, SA DE	93,666.88	0.00	0.00	93,666.88
119	OTROS ACTIVOS CIRCULANTES	152,524.14	0.00	0.00	152,524.14
1191	VALORES EN GARANTÍA	152,524.14	0.00	0.00	152,524.14
11912	OTROS VALORES EN GARANTÍA	152,524.14	0.00	0.00	152,524.14
119121	ALMEIDA ROMERO MARIA DEL CARMEN 2012	30,000.00	0.00	0.00	30,000.00
119122	MICAELA GUZMAN JIMENEZ 2012	20,000.00	0.00	0.00	20,000.00
119123	MENDEZ ORTEGA FERNANDO ENRIQUE 2012	4,000.00	0.00	0.00	4,000.00
119124	COMISION FEDERAL DE ELECTRICIDAD 2011-20	53,273.00	0.00	0.00	53,273.00
119125	CFE SUMINISTRADOR DE SERVICIOS BASICOS 2	45,251.14	0.00	0.00	45,251.14
122	DERECHOS A RECIBIR EFECT O EQUIVALENTES	16,071,351.84	0.00	0.00	16,071,351.84
1222	DEUDORES DIVERSOS A LARGO PLAZO	16,071,351.84	0.00	0.00	16,071,351.84
12221	DEUDORES MOROSOS A LP	16,071,351.84	0.00	0.00	16,071,351.84
1222101	DAVID ERASTO PRIETO FLORES	3,843,375.84	0.00	0.00	3,843,375.84
1222102	ISR 2017 (EXP DCM/DQDYSP/023/2019 CONTRA	12,227,976.00	0.00	0.00	12,227,976.00
123	BIENES INMUEBLES, INFRAESTRUCTURA Y CONS	422,594,210.58	0.00	0.00	422,594,210.58
1231	TERRENOS	118,981,001.46	0.00	0.00	118,981,001.46
1233	EDIFICIOS NO RESIDENCIALES	26,096,129.21	0.00	0.00	26,096,129.21
1235	CONSTRUCCIONES EN PROCESO EN BIENES DE D	209,074,958.83	0.00	0.00	209,074,958.83
12351	EDIFICACIÓN HABITACIONAL EN PROCESO	1,920,000.00	0.00	0.00	1,920,000.00
12352	EDIFICACIÓN NO HABITACIONAL EN PROCESO	43,206,663.62	0.00	0.00	43,206,663.62
12353	CONSTRUCCIÓN DE OBRAS PARA EL ABASTECIMI	16,837,483.31	0.00	0.00	16,837,483.31
123531	AGUA POTABLE	16,548,022.47	0.00	0.00	16,548,022.47
123532	RED DE ELECTRICIDAD	289,460.84	0.00	0.00	289,460.84

PLAZA DE LA DANZA S/N,CENTRO , OAXACA

MOJ7210102H1

NUMERO DE CUE	DESCRIPCION	SALDOS INICIAL	CARGOS	ABONOS	SALDO FINAL
12354	DIVISIÓN DE TERRENOS Y CONSTRUCCIÓN DE O	136,235,276.09	0.00	0.00	136,235,276.09
123541	DIVISION DE TERRENOS Y CONSTRUCCIONES DE	133,404,175.78	0.00	0.00	133,404,175.78
123542	URBANIZACION MUNICIPAL	851,255.83	0.00	0.00	851,255.83
123543	INFRAESTRUCTURA BASICA DEPORTIVA	1,979,844.48	0.00	0.00	1,979,844.48
12355	CONSTRUCCIÓN DE VÍAS DE COMUNICACIÓN EN	7,001,668.37	0.00	0.00	7,001,668.37
12357	INSTALACIONES Y EQUIPAMIENTO EN CONSTRUC	485,094.89	0.00	0.00	485,094.89
123571	DRENAJE Y LETRINAS	485,094.89	0.00	0.00	485,094.89
12359	TRABAJOS DE ACABADOS EN EDIFICACIONES Y	3,388,772.55	0.00	0.00	3,388,772.55
1236	CONSTRUCCIONES ENPROCESO EN BIENES PROPI	27,701,421.08	0.00	0.00	27,701,421.08
12361	EDIFICACIÓN HABITACIONAL EN PROCESO	949,709.00	0.00	0.00	949,709.00
12362	EDIFICACIÓN NO HABITACIONAL EN PROCESO	22,865,530.56	0.00	0.00	22,865,530.56
12367	INSTALACIONES Y EQUIPAMIENTO EN CONSTRUC	3,886,181.52	0.00	0.00	3,886,181.52
1239	OTROS BIENES INMUEBLES	40,740,700.00	0.00	0.00	40,740,700.00
124	BIENES MUEBLES	151,101,358.29	0.00	0.00	151,101,358.29
1241	MOBILIARIO Y EQUIPO DE ADMINSTRACIÓN	18,975,535.13	0.00	0.00	18,975,535.13
12411	MUEBLES DE OFICINA Y ESTANTERÍA	5,378,984.01	0.00	0.00	5,378,984.01
12412	MUEBLES,EXCEPTO DE OFICINA Y ESTANTERÍA	607,457.86	0.00	0.00	607,457.86
12413	EQUIPO DE COMPUTO Y DE TECNOLOGÍAS DE LA	11,508,812.05	0.00	0.00	11,508,812.05
12419	OTRO MOBILIARIO Y EQUIPOS DE ADMINISTRAC	1,480,281.21	0.00	0.00	1,480,281.21
1242	MOBILIARIO Y EQUIPO EDUCACIONAL Y RECREA	7,165,161.00	0.00	0.00	7,165,161.00
12421	EQUIPOS Y APARATOS AUDIOVISUALES	670,301.48	0.00	0.00	670,301.48
12422	APARATOS DEPORTIVOS	523,250.02	0.00	0.00	523,250.02
12423	CÁMARAS FOTOGRAFICAS Y DE VIDEO	4,309,977.02	0.00	0.00	4,309,977.02
12429	OTRO MOBILIARIO Y EQUIPOS EDUCACIONAL Y	1,661,632.48	0.00	0.00	1,661,632.48
1243	EQUIPO E INSTRUMENTAL MÉDICO Y DE LA LAB	83,800.85	0.00	0.00	83,800.85
12431	EQUIPO MÉDICO Y DE LABORATORIO	53,639.41	0.00	0.00	53,639.41
12432	INSTRUMENTAL MEDICO Y DE LABORATORIO	30,161.44	0.00	0.00	30,161.44
1244	EQUIPO DE TRASPORTE	104,257,764.12	0.00	0.00	104,257,764.12
12441	AUTOMOVILES Y CAMIONES	72,107,426.37	0.00	0.00	72,107,426.37
12442	CARROCERÍA Y REMOLQUES	6,106,580.87	0.00	0.00	6,106,580.87
12449	OTROS EQUIPOS DE TRASNPORTE	26,043,756.88	0.00	0.00	26,043,756.88

PLAZA DE LA DANZA S/N,CENTRO , OAXACA

MOJ7210102H1

NUMERO DE CUE	DESCRIPCION	SALDOS INICIAL	CARGOS	ABONOS	SALDO FINAL
1245	EQUIPO DE DEFENSA Y SEGURIDAD	6,060,358.40	0.00	0.00	6,060,358.40
1246	MAQUINARIA, OTROS EQUIPOS Y HERRAMIENTAS	14,059,307.59	0.00	0.00	14,059,307.59
12463	MAQUINARIA Y EQUIPO DE CONSTRUCCIÓN	5,336.00	0.00	0.00	5,336.00
12464	SISTEMAS DE AIRE ACONDICIONADO, CALEFACC	747,447.73	0.00	0.00	747,447.73
12465	EQUIPO DE COMUNICACIÓN Y TELECOMUNICACIÓ	6,728,891.05	0.00	0.00	6,728,891.05
12466	EQUIPOS DE GENERACIÓN ELÉCTRICA, APARATO	256,266.43	0.00	0.00	256,266.43
12467	HERRAMIENTAS Y MÁQUINAS-HERRAMIENTA	1,209,581.64	0.00	0.00	1,209,581.64
12469	OTROS EQUIPOS	5,111,784.74	0.00	0.00	5,111,784.74
1247	COLECCIONES,OBRAS DE ARTE Y OBJETOS VALI	499,431.20	0.00	0.00	499,431.20
12471	BIENES ARTISTICOS, CULTURALES Y CIENTIFI	499,431.20	0.00	0.00	499,431.20
125	ACTIVOS INTANGIBLES	15,821,877.53	0.00	0.00	15,821,877.53
1251	SOFTWARE	2,007,350.51	0.00	0.00	2,007,350.51
1254	LICENCIAS	13,814,527.02	0.00	0.00	13,814,527.02
12541	LICENCIAS INFORMATICAS E INTELECTUALES	13,814,527.02	0.00	0.00	13,814,527.02
126	DEPRECIACIONES, DETERIODO Y AMORTIZACION	-127,549,938.94	0.00	0.00	-127,549,938.94
1261	DEPRECIACION ACUMULADA DE BIENES INMUEBL	-6,456,543.75	0.00	0.00	-6,456,543.75
12612	DEPRECIACION ACUMULADA DE EDIFICIOS NO R	-4,653,400.62	0.00	0.00	-4,653,400.62
12619	DEPRECIÓN ACUMULADA DE OTROS BIENES INMU	-1,803,143.13	0.00	0.00	-1,803,143.13
1263	DEPRECIACIÓN ACUMULADA MUEBLES	-113,351,002.35	0.00	0.00	-113,351,002.35
12631	DEPRECIACION ACUMULADA DE MOBILIARIO Y E	-7,644,133.12	0.00	0.00	-7,644,133.12
12632	DEPRECIACION ACUMULADA DE MOBILIARIO Y E	-7,138,628.85	0.00	0.00	-7,138,628.85
12633	DEPRECIACIÓN ACUMULADA DE EQUIPO E INSTR	-78,879.20	0.00	0.00	-78,879.20
12634	DEPRECIACIÓN ACUMULADA DE EQUIPO DE TRAS	-76,162,777.63	0.00	0.00	-76,162,777.63
12635	DEPRECIACIÓN ACUMULADA DE EQUIPO DE DEFE	-5,293,213.77	0.00	0.00	-5,293,213.77
12636	DEPRECIACIÓN ACUMULADA DE MAQUINARIA, OT	-6,527,909.69	0.00	0.00	-6,527,909.69
12637	DEPRECIACION ACUMULADA DE EQUIPO DE COMP	-8,345,896.06	0.00	0.00	-8,345,896.06
12638	DEPRECIACION ACUMULADA DE OTROS EQUIPOS	-2,062,048.48	0.00	0.00	-2,062,048.48
12639	DEPRECIACION ACUMULADO DE EQUIPOS ARTIST	-97,515.55	0.00	0.00	-97,515.55
1265	AMORTIZACIÓN ACUMULADA DE ACTIVOS INTANG	-7,742,392.83	0.00	0.00	-7,742,392.83

PLAZA DE LA DANZA S/N,CENTRO , OAXACA — MOJ7210102H1

NUMERO DE CUE	DESCRIPCION	SALDOS INICIAL	CARGOS	ABONOS	SALDO FINAL
12651	AMORTIZACIÓN ACUMULADAS DE SOFTWARE	-1,056,792.99	0.00	0.00	-1,056,792.99
12654	AMORTIZACIÓN ACUMULADAS DE LICENCIAS	-6,685,599.84	0.00	0.00	-6,685,599.84
211	CUENTAS POR PAGAR A CORTO PLAZO	-51,167,010.53	0.00	0.00	-51,167,010.53
2111	SERVICIOS PERSONALES POR PAGAR A CORTO P	-2,183,010.57	0.00	0.00	-2,183,010.57
21111	REMUNERACIÓN POR PAGAR AL PERSONAL DE CA	-1,724,591.81	0.00	0.00	-1,724,591.81
21111265	SUELDOS TEMP EROGADOS NO COBRADOS 2020	-266,581.79	0.00	0.00	-266,581.79
21111266	SUELDOS DEF EROGADAS NO COBRADAS 2020	-118,717.86	0.00	0.00	-118,717.86
21111267	PENSION ALIM TEMP EROG NO COBRADA 2020	0.00	0.00	0.00	0.00
21111269	SUELDOS POR PAGAR 2020	-1,020,711.18	0.00	0.00	-1,020,711.18
21111270	NOMINAS EROGADAS NO COBRADAS 2020	-318,580.98	0.00	0.00	-318,580.98
21115	OTRAS PRESTACIONES SOCIALES Y ECONÓMICAS	-458,418.76	0.00	0.00	-458,418.76
21115014	CARMEN ARIAS RUIZ	-86,240.62	0.00	0.00	-86,240.62
21115020	AMELIA REINA ORTEGA RAMIREZ	-127,229.56	0.00	0.00	-127,229.56
21115023	ANDREA LOURDES RAMIREZ VARGAS	-809.38	0.00	0.00	-809.38
21115055	SERGIO ANTONIO DIAZ PECERO	-133,769.17	0.00	0.00	-133,769.17
21115058	ALFONSO HERNANDEZ PARADA	-4,252.83	0.00	0.00	-4,252.83
21115059	ALICIA VIDAL BAUTISTA	-44,057.71	0.00	0.00	-44,057.71
211151	YOLANDA LOPEZ PATRICIO	-62,059.49	0.00	0.00	-62,059.49
2112	PROVEEDORES POR PAGAR A CORTO PLAZO	-18,188,108.55	0.00	0.00	-18,188,108.55
21121	DEUDAS POR ADQUISICON DE BIENES Y CONTRA	-18,155,471.27	0.00	0.00	-18,155,471.27
21121024	GONZALEZ AMAYA ALICIA	-5,220.00	0.00	0.00	-5,220.00
21121056	ASFALTOS Y CONSTRUCCIONES LAKE SA D 2013	-935,729.40	0.00	0.00	-935,729.40
211211001	AGENCIA DE VIAJES ADVENTOURS S.A. DE C.V	-3,016.00	0.00	0.00	-3,016.00
211211016	INGENIERIA EMPRESARIAL INEM SA DE CV	-29,800.01	0.00	0.00	-29,800.01
211211021	SERVICIOS DE LIMPIEZA Y MANTENIMIENTO AS	-1,115.56	0.00	0.00	-1,115.56
211211024	LOPEZ SANCHEZ JOSE MANUEL	-7,540.00	0.00	0.00	-7,540.00
211211036	GRUPO COMMER-IMPORT SA DE CV	-2,199.36	0.00	0.00	-2,199.36
211211037	DIPLACIF COMERCIAL MEXICO SA DE CV	-4,268.80	0.00	0.00	-4,268.80
211211056	PRODUCCIONES AUDIOVISUALES DE OAXACA S.	-17,400.00	0.00	0.00	-17,400.00
211211064	MARIA JULIETA CRISTINA RODRIGUEZ GIL	-80.00	0.00	0.00	-80.00
211211066	LIMPIEZA & MANTENIMIENTO LIMI DEL VALLE	-17,400.00	0.00	0.00	-17,400.00

NUMERO DE CUE	DESCRIPCION	SALDOS INICIAL	CARGOS	ABONOS	SALDO FINAL
211211067	SERVICIOS INFORMATICOS WIRESYSTEM SA DE	-84,042.84	0.00	0.00	-84,042.84
211211068	GREGORIO GIJON JUAREZ	-13,350.00	0.00	0.00	-13,350.00
211211072	COMERCIALIZADORA DE AUXILIARES AUDITIVOS	-32,000.02	0.00	0.00	-32,000.02
211211078	EFREN GERARDO SANCHEZ FLORES	-5,220.00	0.00	0.00	-5,220.00
211211081	VEZ PANIAGUA LETICIA ESPERANZA	-2,000.00	0.00	0.00	-2,000.00
211211088	CLAUDIA PATRICIA JIMENEZ MAYORAL	0.00	0.00	0.00	0.00
211211115	MINERVA RUEDA PINEDA	-1,044.00	0.00	0.00	-1,044.00
211211119	ULISES MORA ROSAS	-510.00	0.00	0.00	-510.00
211211124	HUMBERTO MARIO DURAN GOMEZ	0.00	0.00	0.00	0.00
211211127	GRUPO DE GASTRONOMIA Y ABASTECEDORA DE A	-13,756.94	0.00	0.00	-13,756.94
211211149	GASTRONOMICA BISUM S.A. DE C.V.	-2,162.00	0.00	0.00	-2,162.00
211211162	OCTAVIO TORRES CASTILLO	0.00	0.00	0.00	0.00
211211169	DITEC SOLUCIONES EN COMPUTO DE ANTEQUERA	0.00	0.00	0.00	0.00
211211174	SISTEMA OPERATIVO OAXACA S.A. DE C.V.	-296.89	0.00	0.00	-296.89
21121142	ESTACION DE SERVICIO OAXACA SA DE	-53,727.60	0.00	0.00	-53,727.60
2112118	MIGUEL CONCHA MESTAS	-26,100.00	0.00	0.00	-26,100.00
21121186	RICARDO EDGAR LEYVA GODINEZ	-5,367.40	0.00	0.00	-5,367.40
21121208	TORRES BATIZ PACIFICO SA DE CV	-1,160.32	0.00	0.00	-1,160.32
21121218	MEDAM S DE RL DE CV	-8,160.60	0.00	0.00	-8,160.60
21121219	TELEFONOS DE MEXICO SAB DE CV	0.00	0.00	0.00	0.00
21121237	CLAUDIA PATRICIA JIMENEZ MAYORAL	-6,728.00	0.00	0.00	-6,728.00
21121238	GLORIA GUADALUPE MARTINEZ LOPEZ	-11,709.41	0.00	0.00	-11,709.41
21121251	EDIFIRM SA DE CV	-11,276.01	0.00	0.00	-11,276.01
21121254	FERMIN VASQUEZ VILLANUEVA	-6,264.00	0.00	0.00	-6,264.00
21121260	ORGANIZ DE LAS CIUDADES PATRIMONIO MUNDI	0.00	0.00	0.00	0.00
21121266	XQUENDA TRAVEL SA DE CV	-9,780.00	0.00	0.00	-9,780.00
21121281	MONICA EUGENIA VASCONCELOS MENDEZ	-51,351.30	0.00	0.00	-51,351.30
21121290	FILIBERTO MARTINEZ ORTEGA	-12,180.00	0.00	0.00	-12,180.00
21121295	ALBERTO AMADO OLMOS MEZA	0.00	0.00	0.00	0.00
21121303	AURELIO CARRASCO VALLE	0.00	0.00	0.00	0.00
21121309	CORPORACION DE MEDIOS DE INFORMACION SA	-139,200.00	0.00	0.00	-139,200.00
21121312	INDIRA ILIANA NIÑO HERNANDEZ	0.00	0.00	0.00	0.00
21121313	PEDRO FELIPE DIAZ CONTRERAS	0.00	0.00	0.00	0.00
21121333	IN PUBLICIDAD S.A. DE C.V.	-14,074.97	0.00	0.00	-14,074.97

PLAZA DE LA DANZA S/N,CENTRO , OAXACA MOJ7210102H1

NUMERO DE CUE	DESCRIPCION	SALDOS INICIAL	CARGOS	ABONOS	SALDO FINAL
21121335	LEANDRA JOSEFA RAMIREZ LOPEZ	-28,109.12	0.00	0.00	-28,109.12
21121351	HERMILA VAZQUEZ CORTES	0.00	0.00	0.00	0.00
21121357	OAXACA LEVEL TRADING COMPANY SA DE CV	-10,331.75	0.00	0.00	-10,331.75
21121360	RICARDO IVAN ANTONIO ESCAMILLA	-556.80	0.00	0.00	-556.80
21121362	DISTRIBUIDORA COMERCIAL DE PRODUCTOS MOD	-70,894.88	0.00	0.00	-70,894.88
21121364	INTERNACIONAL DE TRASLADOS SA DE CV	-300,279.42	0.00	0.00	-300,279.42
21121366	REBECA MORALES GARCIA	-6,578.00	0.00	0.00	-6,578.00
21121385	MARTINEZ GONZALEZ JOVITA	-53,920.78	0.00	0.00	-53,920.78
21121388	MARTIN MARIO MENDEZ RUIZ	0.00	0.00	0.00	0.00
21121393	HUMBERTO RAFAEL BENITEZ CONTRERAS	0.00	0.00	0.00	0.00
21121431	VAZQUEZ CORDOVA JOSE MANUEL	-10,343.00	0.00	0.00	-10,343.00
21121434	GRUPO SERTEXPO S.A. DE C.V.	-68,672.00	0.00	0.00	-68,672.00
21121437	CORPORATIVA LITOGRAFICA DE ANTEQUERA, S.	-54,879.60	0.00	0.00	-54,879.60
21121442	INDIRA ZURITA LARA	0.00	0.00	0.00	0.00
21121458	HERMELINDO AQUILEO SANCHES CASTELLANOS	0.00	0.00	0.00	0.00
2112148	INSTITUTO MUNICIPAL DE LA MUJER	0.00	0.00	0.00	0.00
21121501	JULIO ALBINO FUENTES ANAYA	-300.00	0.00	0.00	-300.00
21121502	AURELIA ROSALIA LOPEZ CARRILLO	-9,376.32	0.00	0.00	-9,376.32
21121531	COMERCIAL DINAMICA NACIONAL, S.A. DE C.V	-12,040.80	0.00	0.00	-12,040.80
21121534	GRUPO DE PRODUCCION Y GESTION DE COMUNIC	-83,520.00	0.00	0.00	-83,520.00
21121538	EDITORIAL RAMIREZ S.C. DE R.L.	-23,200.00	0.00	0.00	-23,200.00
21121547	OFIEQUIPOS Y SUMINISTROS DE ANTEQUERA S.	-8,912.34	0.00	0.00	-8,912.34
21121549	LUHAN SOLUCIONES INTELIGENTES Y SERVICIO	-1,624.00	0.00	0.00	-1,624.00
21121557	FIRST PUBLICIDAD E IMAGEN S.A DE C.V.	-1,000.00	0.00	0.00	-1,000.00
21121558	ERNESTO JOSUE SOSA ZARATE	-14,801.60	0.00	0.00	-14,801.60
21121567	AUTO SERVICIO LEMANS DEL SURESTE S.A DE	-116,000.00	0.00	0.00	-116,000.00
21121573	QUALITAS COMPAÑIA DE SEGUROS, S.A. DE C.	0.00	0.00	0.00	0.00
21121604	GRUPO MAYORISTA DE OAXACA S.A. DE C.V.	-5,999,999.91	0.00	0.00	-5,999,999.91
2112161	OFFICE DEPOT DE MEXICO SA CV	-1,020.32	0.00	0.00	-1,020.32
21121645	VALENTIN JOSE OLIVERA LOPEZ	-17,720.00	0.00	0.00	-17,720.00
21121667	IMPRESIONES Y PAPELERIA COMERCIAL ASUNCI	-3,000.00	0.00	0.00	-3,000.00
21121679	BIVIANA BOLLO IGNACIO	-968.83	0.00	0.00	-968.83
21121707	DICONSA S A DE C V	-362,051.97	0.00	0.00	-362,051.97

PLAZA DE LA DANZA S/N,CENTRO , OAXACA MOJ7210102H1

NUMERO DE CUE	DESCRIPCION	SALDOS INICIAL	CARGOS	ABONOS	SALDO FINAL
21121713	LUMO FINANCIERA DEL CENTRO SA DE CV SOFO	-8,413,767.68	0.00	0.00	-8,413,767.68
21121727	GUADALUPE PLATAS PEREZ	-37,120.00	0.00	0.00	-37,120.00
2112175	MARÍA BETTINA DE LA SOLEDAD SADA SOLANA	-121,200.00	0.00	0.00	-121,200.00
21121811	JORGE MEJIA VENEGAS	-580.00	0.00	0.00	-580.00
21121846	INDUSTRIAS GASTRONOMICAS MONTE ALBAN SA	-760.00	0.00	0.00	-760.00
21121849	MARCO ANTONIO JIMENEZ BOLAÑOS	-400.00	0.00	0.00	-400.00
2112185	TIENDAS SORIANA S.A. DE C.V	-179.00	0.00	0.00	-179.00
21121862	CAME ACCOUNTING SOLUTIONS S.A DE C.V.	-768,500.00	0.00	0.00	-768,500.00
21121888	ESTEBAN HERNANDEZ MENDOZA	-1,182.00	0.00	0.00	-1,182.00
2112189	ERIK ALBERTO DOMINGUEZ VELASQUEZ	-660.00	0.00	0.00	-660.00
21121895	JUAN GONZALEZ MENDEZ	-1,268.00	0.00	0.00	-1,268.00
21121896	ILIANA FLAVIA CRUZ CRUZ	-1,025.00	0.00	0.00	-1,025.00
21121910	ROMAN IBAÑEZ VILLAFAÑE	-478.00	0.00	0.00	-478.00
21121932	JAIME LEONEL GARCIA BARRAGAN	-845.00	0.00	0.00	-845.00
21121940	VICTOR MANUEL RAMOS AGUILAR	0.00	0.00	0.00	0.00
21121949	ALICIA BUENO VELASCO	0.00	0.00	0.00	0.00
2112195	JOSE LUIS HERNANDEZ ZALDIVAR	0.00	0.00	0.00	0.00
21121972	ALVARO ORTEGA GONZALEZ	-573.72	0.00	0.00	-573.72
2112198	EDIFICACIONES Y MATERIALES PARA LA CONST	0.00	0.00	0.00	0.00
21121995	GRUPO GASTRONOMICO BANQUETES Y ESPECTAC	-11,600.00	0.00	0.00	-11,600.00
211228	LP&R MECPROO S. DE R.L. DE C.V.	-32,637.28	0.00	0.00	-32,637.28
2113	CONTRATISTAS (OBRA) POR PAGAR A CORTO PL	-2,286,661.02	0.00	0.00	-2,286,661.02
21131	CONTRATISTAS POR OBRA EN BIENES DE DOMIN	-2,286,661.02	0.00	0.00	-2,286,661.02
2113106	REMODELACIONES Y MANTTOS. ARQ. SANTTI, S	0.01	0.00	0.00	0.01
2113111	EDIF.MANTTO. Y TRANSP.P/CONST.ECOPROJET.	-265,716.32	0.00	0.00	-265,716.32
2113112	TALLER INT.DE ARQ.DISEÑO Y CONST. TIADC,	0.00	0.00	0.00	0.00
2113141	CRUSANT CONSTRUCTORA S.A. DE C.V.	0.00	0.00	0.00	0.00
2113156	PROYECTOS Y CONST. XILONEN,S.A. DE C.V.	0.00	0.00	0.00	0.00
2113171	CONSTRUCTORA MEXICO DE PROYECTOS INTELIG	-40,753.59	0.00	0.00	-40,753.59
2113181	INGENIERIA ELECTRICA ALTERNATIVA SUSTENT	-1,980,191.12	0.00	0.00	-1,980,191.12
2117	RETENCIONES Y CONTRIBUCIONES POR PAGAR A	-22,714,115.05	0.00	0.00	-22,714,115.05

PLAZA DE LA DANZA S/N,CENTRO , OAXACA MOJ7210102H1

NUMERO DE CUE	DESCRIPCION	SALDOS INICIAL	CARGOS	ABONOS	SALDO FINAL
21171	RETENCIONES DE IMPUESTOS POR PAGAR A CP	-21,257,835.61	0.00	0.00	-21,257,835.61
211711	RETENCION DE ISR SOBRE SUELDOS Y SALARIO	-20,473,364.97	0.00	0.00	-20,473,364.97
211712	RETENCION DE ISR POR SERVICIOS PROFESION	-24,684.12	0.00	0.00	-24,684.12
211715	RETENCION ISR POR ARREDAMIENTO	-480,604.55	0.00	0.00	-480,604.55
211716	RETENCION IMPUESTO CEDULAR	-279,181.97	0.00	0.00	-279,181.97
21172	RETENCIONES DEL SISTEMA DE SEGURIDAD SOC	-210,812.02	0.00	0.00	-210,812.02
211722	APORTACION AL FONDO DE PENSIONES	-317.13	0.00	0.00	-317.13
211723	PATRONAL PENSIONES	-210,494.89	0.00	0.00	-210,494.89
21173	IMPUESTOS Y DERECHOS POR PAGAR A CP	-1,214,225.88	0.00	0.00	-1,214,225.88
211732	RETENCION 2% AL MILLAR (I.C.I.C) 2012,14	-202,725.43	0.00	0.00	-202,725.43
211734	RETENCION 5% AL MILLAR INSPECCION Y VIGI	-1,009,766.98	0.00	0.00	-1,009,766.98
211735	RETENCION 5% AL MILLAR FUNDECO 2012, 13,	-1,733.47	0.00	0.00	-1,733.47
21177	IMPUESTOS SOBRE NOMINA Y OTROS QUE DERIV	-31,241.54	0.00	0.00	-31,241.54
211771	IMPUESTOS SOBRE EROGACIONES POR REMUNERA	-31,241.54	0.00	0.00	-31,241.54
2118	DEVOLUCIONES DE CONTRIBUCIONES POR PAGAR	-107,535.49	0.00	0.00	-107,535.49
21181	DEVOLUCIONES DE INGRESOS DE LA LEY DE IN	-107,535.49	0.00	0.00	-107,535.49
21181005	VASQUEZ RIOS MANUEL GUILLERMO 2018	-199.00	0.00	0.00	-199.00
21181006	MATADAMAS VARGAS HERIBERTO HEDY 2018	-107.94	0.00	0.00	-107.94
21181008	REYES ARAGON JOSE ARTEMIO 2018	-1,547.00	0.00	0.00	-1,547.00
21181009	VILLARREAL LARRAZABAL JAIME ALFONSO 2018	-42,893.45	0.00	0.00	-42,893.45
21181010	LAZARO MATEOS ALEJANDRO 2018	-453.00	0.00	0.00	-453.00
21181012	JAVIER SANDOVAL PEREZ	-3,382.00	0.00	0.00	-3,382.00
21181063	PABLO CRUZ SANCHEZ	-55,996.85	0.00	0.00	-55,996.85
211811	MILANO OPERADORA SA DE CV	-2,488.25	0.00	0.00	-2,488.25
211818	AURELVI ELIZABETH MARTINEZ RUIZ	-468.00	0.00	0.00	-468.00
2119	OTRAS CUENTAS POR PAGAR A CORTO PLAZO	-5,687,579.85	0.00	0.00	-5,687,579.85
2119103	RODRIGUEZ CRISOSTOMO BERTA 2016	-1,361.00	0.00	0.00	-1,361.00
211911	DEVOLUCIONES SOBRE INFRACCIONES DE TRANS	-3,822.00	0.00	0.00	-3,822.00
2119112	SALVADOR JIMENEZ LOPEZ	-608.00	0.00	0.00	-608.00
2119114	JESUS ALEJANDRO MORALES ROMERO	-700.00	0.00	0.00	-700.00
2119115	NESTOR LEVI RUIZ GARCIA	-1,714.00	0.00	0.00	-1,714.00

PLAZA DE LA DANZA S/N,CENTRO , OAXACA MOJ7210102H1

NUMERO DE CUE	DESCRIPCION	SALDOS INICIAL	CARGOS	ABONOS	SALDO FINAL
2119116	SERGIO GARCIA PEÑA	-800.00	0.00	0.00	-800.00
211912	DEVOLUCION SOBRE PRESTACION DE SERVICIOS	-10,353.12	0.00	0.00	-10,353.12
211912001	ELISEO MANUEL MARTINEZ GARCIA	-10,353.12	0.00	0.00	-10,353.12
211915	DEVOLUCIONES EXCED PAGADOS CONTRIBUYENTE	-13,327.09	0.00	0.00	-13,327.09
211915002	ROSA MARIA BOLAÑOS DIEGO	-1,564.80	0.00	0.00	-1,564.80
211915003	VICTOR MANUEL AVENDAÑO CASTILLO	-903.00	0.00	0.00	-903.00
211915004	NANCY LAURA CRUZ MARTINEZ	-500.00	0.00	0.00	-500.00
21191502	AUTOMOTRIZ SERVA, S.A. DE C.V.	-331.00	0.00	0.00	-331.00
21191503	FINANCIERA INDEPEND SA B DE CV SOFOM ENR	-1,562.00	0.00	0.00	-1,562.00
21191505	HOTELES CON ALMA, S.A. DE C.V.	-3,687.00	0.00	0.00	-3,687.00
21191506	OTRAS DEVOL. MENORES PARA CONTRIBUYENTES	-669.88	0.00	0.00	-669.88
2119151	INMOBILIARIA SAFER SA DE CV	-1,807.00	0.00	0.00	-1,807.00
2119152	PEDRO ROLANDO QUERO MENDEZ	-1,834.41	0.00	0.00	-1,834.41
2119153	TOMAS CARBAJAL LORENZO	-468.00	0.00	0.00	-468.00
21199	OTRAS CUENTAS POR PAGAR A CP	-5,660,077.64	0.00	0.00	-5,660,077.64
21199006	PENSION ALIMENTICIA	-701,984.91	0.00	0.00	-701,984.91
21199016	INSTITUTO MEXICANO DEL SEGURO SOCIAL	0.00	0.00	0.00	0.00
21199017	MUNICIPIO DE OAXACA DE JUAREZ 2013,2015,	-776.27	0.00	0.00	-776.27
21199047	SINDICATO INDEPENDIENTE 3 DE MARZO	-36,722.46	0.00	0.00	-36,722.46
21199053	SINDICATO LIBRE DE EMPLEADOS Y	-93,328.26	0.00	0.00	-93,328.26
21199104	SINDICATO INDEPENDIENTE 12 DE SEPTIEMBRE	-57,181.22	0.00	0.00	-57,181.22
21199129	CUOTA SINDICAL	-258,209.15	0.00	0.00	-258,209.15
21199130	APORTACION SINDICAL ESPECIAL	-1,675,266.40	0.00	0.00	-1,675,266.40
21199131	ABONO PRESTAMO PENSIONES	0.00	0.00	0.00	0.00
21199133	SEGURO DE VIDA METLIFE	0.00	0.00	0.00	0.00
21199134	PROGRAMA EDUCATIVO NACIONAL SA DE CV	-5,636.32	0.00	0.00	-5,636.32
21199135	SEGUROS INBURSA SA	0.00	0.00	0.00	0.00
21199137	COOPERATIVA COOBIPA	0.00	0.00	0.00	0.00
21199138	ADELANTO EXPRESS	0.00	0.00	0.00	0.00
21199139	GRUPO NACIONAL PROVINCIAL	0.00	0.00	0.00	0.00
21199143	DIREC DEL FONDO PARA LA ADMON DE JUSTIC	0.00	0.00	0.00	0.00
21199144	HXTI SA DE CV SOCIEDAD FINANCIERA	0.00	0.00	0.00	0.00
21199146	FONACOT	-510,304.07	0.00	0.00	-510,304.07
21199156	TESORERIA DE LA FEDERACION	-1,807,542.62	0.00	0.00	-1,807,542.62
21199157	SONIA AVENDAÑO RIOS	-2,800.00	0.00	0.00	-2,800.00

PLAZA DE LA DANZA S/N,CENTRO , OAXACA MOJ7210102H1

NUMERO DE CUE	DESCRIPCION	SALDOS INICIAL	CARGOS	ABONOS	SALDO FINAL
21199164	HINV SA DE CV SOFOM ENR	0.00	0.00	0.00	0.00
21199167	POBLETE HERNANDEZ JACINTO MANUEL	-51,133.07	0.00	0.00	-51,133.07
21199169	ISABEL REINA CRUZ AQUINO	-42,072.42	0.00	0.00	-42,072.42
21199174	PENSION ALIMENTICIA REINTREGRADA ACUMULA	-415,759.47	0.00	0.00	-415,759.47
213	PORCIÓN A CORTO PLAZO DE LA DEUDA PÚBLIC	-79,990,000.00	0.00	0.00	-79,990,000.00
2131	PORCIÓN A CORTO PLAZO DE LA DEUDA PÚBLIC	-79,990,000.00	0.00	0.00	-79,990,000.00
21312	PORCIÓN A CP DE LOS PRÉSTAMOS DE LA DEU	-79,990,000.00	0.00	0.00	-79,990,000.00
2131201	BANSI, S.A. INST.DE BANCA MÚLTIPLE	-79,990,000.00	0.00	0.00	-79,990,000.00
215	PASIVOS DIFERIDOS A CORTO PLAZO	-9,922.82	0.00	0.00	-9,922.82
2151	INGRESOS COBRADOS POR ADELANTADO A CORTO	-7,899.90	0.00	0.00	-7,899.90
2151001	BAUTISTA PEREZ LUZ ESMERALDA 2018	-226.00	0.00	0.00	-226.00
2151002	CRUZ LOPEZ ESTHER SARAI 2018	-249.00	0.00	0.00	-249.00
2151003	CRUZ SIGUENZA ANDREA 2018	-272.00	0.00	0.00	-272.00
2151004	DE LOS SANTOS REYES ADRIANA 2018	-238.00	0.00	0.00	-238.00
2151005	FILIO HERNANDEZ CLAUDIA 2018	-170.00	0.00	0.00	-170.00
2151006	GALINDO DOMINGUEZ GLORIA 2018	-138.00	0.00	0.00	-138.00
2151007	GARCIA RIOS SOLEDAD MARITA 2018	-177.00	0.00	0.00	-177.00
2151008	HERAS NICOLAS NANCY YADIRA 2018	-282.00	0.00	0.00	-282.00
2151009	HERNANDEZ SANCHEZ PRISCILA 2018	-396.00	0.00	0.00	-396.00
2151010	IBAÑEZ SARMIENTO FRANCISCA 2018	-362.00	0.00	0.00	-362.00
2151011	LOPEZ PACHECO CONSTANTINO 2018	-249.00	0.00	0.00	-249.00
2151012	MATIAS LOPEZ PAULINA JUANA 2018	-226.00	0.00	0.00	-226.00
2151013	MILANO OPERADORA SA DE CV 2018	-3,034.90	0.00	0.00	-3,034.90
2151014	NICOLAS JIMENEZ PRIMITIVO 2018	-408.00	0.00	0.00	-408.00
2151015	RANDY FRANCISCO ESCOBEDO LOPEZ 2018	-294.00	0.00	0.00	-294.00
2151016	RENDON SERRANO ELIGIO 2018	-283.00	0.00	0.00	-283.00
2151017	RODRIGUEZ SOTO SERAFIN 2018	-159.00	0.00	0.00	-159.00
2151018	ROMAN MARTINEZ SERGIO ANTONIO 2018	-340.00	0.00	0.00	-340.00
2151019	VELASCO LOPEZ OSCAR JOSAFAT 2018	-294.00	0.00	0.00	-294.00

PLAZA DE LA DANZA S/N,CENTRO , OAXACA MOJ7210102H1

NUMERO DE CUE	DESCRIPCION	SALDOS INICIAL	CARGOS	ABONOS	SALDO FINAL
2151020	YESCAS RUIZ ABIMAEL 2018	-102.00	0.00	0.00	-102.00
2159	OTROS PASIVOS DIFERIDOS A CORTO PLAZO	-2,022.92	0.00	0.00	-2,022.92
21591	PASIVO TRANSITORIO ALMAC DE MATERIALES Y	-2,022.92	0.00	0.00	-2,022.92
219	OTROS PASIVOS A CORTO PLAZA	-3,803,953.56	0.00	0.00	-3,803,953.56
2191	INGRESOS POR CLASIFICAR	-3,803,953.56	0.00	0.00	-3,803,953.56
219101	SALDO ACUMULADO AL EJERCICIO 2018	-1,009,861.10	0.00	0.00	-1,009,861.10
219102	EJERCICIO 2019	-343,134.38	0.00	0.00	-343,134.38
219103	EJERCICIO 2020	-2,450,958.08	0.00	0.00	-2,450,958.08
221	CTAS POR PAGAR A LARGO PLAZO	-27,113,632.33	0.00	0.00	-27,113,632.33
2211	PROVEEDORES POR PAGAR A LARGO PLAZO	-27,113,632.33	0.00	0.00	-27,113,632.33
22111	DEUDAS POR ADQUIS DE BIENES Y SERVI X PA	-27,113,632.33	0.00	0.00	-27,113,632.33
22111016	DESARROLLO CONSTRUCTIVO DE ANTEQUER 2013	-23,756.80	0.00	0.00	-23,756.80
22111017	JIMENEZ GONZALEZ JESUS RENE 2013	-1,026,521.38	0.00	0.00	-1,026,521.38
22111018	PERSESA SA DE CV 2013	-6,548,851.80	0.00	0.00	-6,548,851.80
22111022	BUSTAMANTE DEL VALLE JOSE LUIS 2014	-720,000.00	0.00	0.00	-720,000.00
22111067	CONSULTORES JURIDICOS ULARECHE 2016	-2,185,474.80	0.00	0.00	-2,185,474.80
22111068	DESARROLLADORES URBANOS 2016	-2,373,645.24	0.00	0.00	-2,373,645.24
22111073	EOLICA DE ARRIAGA S A P I DE CV 2016	-9,652,398.24	0.00	0.00	-9,652,398.24
22111078	GASOLINERAS SUREÑAS S DE RL DE CV 2016	-1,872,665.22	0.00	0.00	-1,872,665.22
22111086	IRMA CAROLINA RAMIREZ MATIAS 2016	-388,800.00	0.00	0.00	-388,800.00
22111098	OACOFA SA DE CV 2016	-195,281.64	0.00	0.00	-195,281.64
22111099	PIPERNET SA DE CV 2016	-280,781.99	0.00	0.00	-280,781.99
22111106	SICOSU SA DE CV 2016	-144,801.86	0.00	0.00	-144,801.86
22111109	VILLALOBOS BLANHIR LAURA 2016	-492,478.00	0.00	0.00	-492,478.00
22111112	AGENCIA DE VIAJES EL 2017	-29,940.04	0.00	0.00	-29,940.04
22111113	ESTRUCTURAS INTEGRALES EN 2017	-584,902.47	0.00	0.00	-584,902.47
22111114	GRECIA NAVARRETE VICTORIA 2018	-6,750.00	0.00	0.00	-6,750.00
22111115	MANE IDEAS INNOVADORAS EN DISEÑO 2018	-115,000.00	0.00	0.00	-115,000.00
22111116	PATRICIA LILIANA BECERRA 2018	-3,000.00	0.00	0.00	-3,000.00
22111117	RIGOBERTO GREGORIO CRUZ ZIGA 2018	-3,870.00	0.00	0.00	-3,870.00
22111118	SURTIDORA AMOZOC DE MEXICO SA DE CV 2018	-1,941.72	0.00	0.00	-1,941.72

NUMERO DE CUE	DESCRIPCION	SALDOS INICIAL	CARGOS	ABONOS	SALDO FINAL
22111129	JAIME TREJO JOSE LUIS 2012-2016	-296,532.55	0.00	0.00	-296,532.55
22111133	SOLANO RAMIREZ CARLOS 2013-2016	-166,238.58	0.00	0.00	-166,238.58
222	DOCTOS POR PAGAR A LARGO PLAZO	-5,185,786.66	0.00	0.00	-5,185,786.66
2229	OTROS DOCTOS POR PAGAR A LARGO PLAZO	-5,185,786.66	0.00	0.00	-5,185,786.66
2229008	PEDRO HERNANDEZ MARIA LUISA 2013,14,15,1	-326,170.58	0.00	0.00	-326,170.58
2229009	SAN JUAN SANTIAGO ALBERTA 2013,14,15,16,	-260,810.37	0.00	0.00	-260,810.37
2229017	BARRITA DOMINGUEZ IRAIS LILIANA 2016-201	-71,728.23	0.00	0.00	-71,728.23
2229020	HERNANDEZ ARANGO CONSUELO SOLEDAD 2017-2	-74,154.41	0.00	0.00	-74,154.41
2229021	CORDOVA ILESCAS ISAURA SOLEDAD 2017-2018	-57,331.50	0.00	0.00	-57,331.50
2229022	AUDELO BIBIANA AIDEE 2017-2018	-9,883.13	0.00	0.00	-9,883.13
2229023	REYES ESPINOZA JOSEFA 2017	-1,191.50	0.00	0.00	-1,191.50
2229024	VEGA MENDOZA MARTHA ITZEL 2018	-11,129.44	0.00	0.00	-11,129.44
2229025	VALIAN PEREZ TANIA 2018	-681.10	0.00	0.00	-681.10
2229026	CORTES FLORES LEONOR 2013-2014	-2,046.05	0.00	0.00	-2,046.05
2229028	COMITÉ MUNICIPAL PARA EL SISTEMA DE 2016	-1,640,000.00	0.00	0.00	-1,640,000.00
2229043	RAUL CASTELLANOS BALTAZAR 2018	-150,000.00	0.00	0.00	-150,000.00
2229044	JUAREZ GARCIA VALENTE ALEJANDRO 2017	-21,120.00	0.00	0.00	-21,120.00
2229045	GALAN MUÑOZ LEONARDO RAFAEL 2017	-1,782.00	0.00	0.00	-1,782.00
2229046	MUNICIPIO DE OAXACA DE JUAREZ 2013,2015,	-931,337.46	0.00	0.00	-931,337.46
2229047	RET. DE ISR SUEL Y SAL EJERC ANTERIORES	-1,497,307.13	0.00	0.00	-1,497,307.13
2229048	RET. DE ISR SERV PROF EJERC ANTERIORES	-94,026.10	0.00	0.00	-94,026.10
2229049	RET DE ISR POR ARREND DE EJERC ANTERIORE	-22,265.92	0.00	0.00	-22,265.92
2229050	RET ISR POR HON ASIM A SAL DE EJERC ANT	-12,821.74	0.00	0.00	-12,821.74
3	HACIENDA PÚBLICA /PATRIMONIO	-478,417,464.89	0.00	106,471,482.09	-584,888,946.98
31	PATRIMONIO CONTRIBUIDO	-420,183,867.54	0.00	0.00	-420,183,867.54
311	APORTACIONES	-377,826,414.47	0.00	0.00	-377,826,414.47
312	DONACIONES DE CAPITAL	-42,357,453.07	0.00	0.00	-42,357,453.07
32	PATRIMONIO GENERADO	-58,233,597.35	0.00	106,471,482.09	-164,705,079.44
321	RESULTADOS DEL EJERCICIO:(AHORRO/DESAHOR	0.00	0.00	106,471,482.09	-106,471,482.09
322	RESULTADOS DE EJERCICIOS ANTERIORES	-59,780,406.99	0.00	0.00	-59,780,406.99

PLAZA DE LA DANZA S/N,CENTRO , OAXACA MOJ7210102H1

NUMERO DE CUE	DESCRIPCION	SALDOS INICIAL	CARGOS	ABONOS	SALDO FINAL
325	RECTIFICACIONES DE RESULTADOS DE EJERCIC	1,546,809.64	0.00	0.00	1,546,809.64
3251	CAMBIOS EN POLITICAS CONTABLES	-12,601,877.34	0.00	0.00	-12,601,877.34
32511	CAMBIOS EN POLITICAS CONTABLES	-12,601,877.34	0.00	0.00	-12,601,877.34
3252	CAMBIOS POR ERRORES CONTABLES	14,430,874.98	0.00	0.00	14,430,874.98
32521	CANCELACION INGRESOS EJ ANTERIORES	14,748,199.24	0.00	0.00	14,748,199.24
32522	CAMBIOS POR ERRORES CONTABLES	-317,324.26	0.00	0.00	-317,324.26
3253	RECONOCIMIENTO INGRESOS EJERC. ANTERIORE	-282,188.00	0.00	0.00	-282,188.00
4	INGRESOS Y OTROS BENEFICIOS	-1,563,216,672.83	1,563,216,672.83	0.00	0.00
41	INGRESOS DE GESTIÓN	-293,748,510.88	293,748,510.88	0.00	0.00
411	IMPUESTOS	-132,613,781.61	132,613,781.61	0.00	0.00
4111	IMPUESTOS SOBRE LOS INGRESOS	-361,015.84	361,015.84	0.00	0.00
41111	DIVERSIONES Y ESPECTÁCULOS PÚBLICOS	-361,015.84	361,015.84	0.00	0.00
4112	IMPUESTOS SOBRE EL PATRIMONIO	-84,435,734.18	84,435,734.18	0.00	0.00
41121	PREDIAL	-84,435,734.18	84,435,734.18	0.00	0.00
4113	IMPUESTOS SOBRE LA PRODUCCIÓN, EL CONSUM	-37,470,718.50	37,470,718.50	0.00	0.00
41130	TRASLADO DE DOMINIO	-37,470,718.50	37,470,718.50	0.00	0.00
4117	ACCESORIOS DE IMPUESTOS	-9,380,365.36	9,380,365.36	0.00	0.00
41171	RECARGOS	-7,234,252.30	7,234,252.30	0.00	0.00
41172	GASTOS DE EJECUCIÓN	-525,359.89	525,359.89	0.00	0.00
41173	SANCIONES	-1,620,753.17	1,620,753.17	0.00	0.00
4119	OTROS IMPUESTOS	-965,947.73	965,947.73	0.00	0.00
41191	IMPUESTOS ADICIONALES	-965,947.73	965,947.73	0.00	0.00
414	DERECHOS	-146,080,884.50	146,080,884.50	0.00	0.00
4141	DERECHOS POR EL USO, GOCE, APROVECHAMIEN	-21,632,753.71	21,632,753.71	0.00	0.00
41410	VÍA PÚBLICA	-55,940.54	55,940.54	0.00	0.00
41411	MERCADOS PÚBLICOS	-8,780,130.14	8,780,130.14	0.00	0.00
41412	PANTEONES	-7,717,137.39	7,717,137.39	0.00	0.00
41415	CORRALONES MUNICIPALES	-424,894.65	424,894.65	0.00	0.00
41416	ESTACIONAMIENTO MUNICIPAL	-4,654,650.99	4,654,650.99	0.00	0.00
4143	DERECHOS POR PRESTACIÓN DE SERVICIOS	-120,885,172.87	120,885,172.87	0.00	0.00
41430	SERVICIOS PRESTADOS	-807,056.63	807,056.63	0.00	0.00
41431	DERECHOS POR CERTIFICACIONES, LICENCIAS	-76,897,935.84	76,897,935.84	0.00	0.00
41432	SERVICIOS PRESTADOS EN MATERIA DE SALUD	-391,933.11	391,933.11	0.00	0.00
41433	SERVICIOS PRESTADOS EN MATERIA DE SEGURI	-6,297,801.76	6,297,801.76	0.00	0.00

PLAZA DE LA DANZA S/N,CENTRO , OAXACA MOJ7210102H1

NUMERO DE CUE	DESCRIPCION	SALDOS INICIAL	CARGOS	ABONOS	SALDO FINAL
41434	SERVICIOS PRESTADOS EN MATERIA DE EDUCAC	-381,460.73	381,460.73	0.00	0.00
41435	SERVICIOS PRESTADOS EN MATERIA DE ALUMBR	-32,968,881.80	32,968,881.80	0.00	0.00
41437	LIC.Y PERM PARA EXPLOT APARAT MEC,ELECTR	-364,712.62	364,712.62	0.00	0.00
41438	DERECHO DEL REGISTRO FISCAL INMOBILIARIO	-2,775,390.38	2,775,390.38	0.00	0.00
4144	ACCESORIOS DE DERECHOS	-3,562,957.92	3,562,957.92	0.00	0.00
41441	ACCESORIOS DE DERECHOS	-3,562,957.92	3,562,957.92	0.00	0.00
415	PRODUCTOS DE TIPO CORRIENTE	-9,498,259.91	9,498,259.91	0.00	0.00
4151	PRODUCTOS DERIVADOS DEL USO Y APROVECHAM	-9,498,259.91	9,498,259.91	0.00	0.00
41511	ARREND.EXPLOTAC.O VTA.DE BIENES MUEBLES.	-1,752,925.36	1,752,925.36	0.00	0.00
41512	PRODUCTOS FINANCIEROS	-7,745,334.55	7,745,334.55	0.00	0.00
416	APROVECHAMIENTOS DE TIPO CORRIENTE	-5,555,584.86	5,555,584.86	0.00	0.00
4162	MULTAS	-5,039,974.69	5,039,974.69	0.00	0.00
41621	MULTAS FISCALES	-881,548.54	881,548.54	0.00	0.00
41622	MULTAS DE TRÁNSITO LOCAL	-3,902,999.94	3,902,999.94	0.00	0.00
41623	MULTAS ADMINISTRATIVAS	-255,426.21	255,426.21	0.00	0.00
4169	OTROS APROVECHAMIENTOS	-515,610.17	515,610.17	0.00	0.00
41699	APROVECHAMIENTOS DIVERSOS	-515,610.17	515,610.17	0.00	0.00
42	PARTICIPACIONES, APORTACIONES, TRANSFERE	-1,266,199,536.12	1,266,199,536.12	0.00	0.00
421	PARTICIPACIONES Y APORTACIONES	-1,266,199,536.12	1,266,199,536.12	0.00	0.00
4211	PARTICIPACIONES	-927,156,690.63	927,156,690.63	0.00	0.00
42111	PARTICIPACIONES FEDERALES	-927,156,690.63	927,156,690.63	0.00	0.00
4212	APORTACIONES	-312,408,839.49	312,408,839.49	0.00	0.00
42121	FONDO DE APORTACIONES FEDERALES	-312,408,839.49	312,408,839.49	0.00	0.00
4213	CONVENIOS	-26,634,006.00	26,634,006.00	0.00	0.00
42130	CONVENIOS FEDERALES	-26,634,006.00	26,634,006.00	0.00	0.00
43	OTROS INGRESOS Y BENEFICIOS	-3,268,625.83	3,268,625.83	0.00	0.00
439	OTROS INGRESOS Y BENEFICIOS VARIOS	-3,268,625.83	3,268,625.83	0.00	0.00
4399	OTROS INGRESOS Y BENEFICIOS VARIOS	-3,268,625.83	3,268,625.83	0.00	0.00
43993	OTROS INGRESOS EXTRAORDINARIOS	-2,733.68	2,733.68	0.00	0.00
43994	PROVENIENTES DEL INST. MEXICANO SEG.SOC.	-3,265,892.15	3,265,892.15	0.00	0.00
5	GASTOS Y OTRAS PÉRDIDAS	1,456,745,190.74	0.00	1,456,745,190.74	0.00
51	GASTOS DE FUNCIONAMIENTO	1,411,296,579.23	0.00	1,411,296,579.23	0.00
511	SERVICIOS PERSONALES	1,157,389,434.98	0.00	1,157,389,434.98	0.00
5111	REMUNERACIONES AL PERSONAL DE CARÁCTER P	313,869,626.46	0.00	313,869,626.46	0.00

NUMERO DE CUE	DESCRIPCION	SALDOS INICIAL	CARGOS	ABONOS	SALDO FINAL
51111	DIETAS	3,734,648.49	0.00	3,734,648.49	0.00
51112	HABERES	112,822,497.60	0.00	112,822,497.60	0.00
51113	SUELDOS BASE AL PERSONAL PERMANENTE	197,312,480.37	0.00	197,312,480.37	0.00
5112	REMUNERACIONES AL PERSONAL DE CARÁCTER T	65,273,379.06	0.00	65,273,379.06	0.00
51121	HONORARIOS ASIMILABLES A SALARIOS	1,698,173.95	0.00	1,698,173.95	0.00
51122	SUELDOS BASE AL PERSONAL EVENTUAL	63,575,205.11	0.00	63,575,205.11	0.00
5113	REMUNERACIONES ADICIONALES Y ESPECIALES	487,366,840.95	0.00	487,366,840.95	0.00
51131	PRIMAS POR AÑOS DE SERVICIOS EFECTIVOS P	32,674,638.54	0.00	32,674,638.54	0.00
51132	PRIMAS DE VACACIONES, DOMINICAL Y GRATIF	83,070,805.61	0.00	83,070,805.61	0.00
51133	HORAS EXTRAORDINARIAS	79,337,264.31	0.00	79,337,264.31	0.00
51134	COMPENSACIONES	292,284,132.49	0.00	292,284,132.49	0.00
5114	SEGURIDAD SOCIAL	90,832,823.37	0.00	90,832,823.37	0.00
51141	APORTACIONES DE SEGURIDAD SOCIAL	81,390,302.30	0.00	81,390,302.30	0.00
51143	APORTACIONES AL SISTEMA PARA EL RETIRO	8,752,521.05	0.00	8,752,521.05	0.00
51144	APORTACIONES PARA SEGUROS	690,000.02	0.00	690,000.02	0.00
5115	OTRAS PRESTACIONES SOCIALES Y ECONÓMICAS	190,685,664.02	0.00	190,685,664.02	0.00
51151	CUOTAS PARA EL FONDO DE AHORRO Y FONDO D	31,043,126.22	0.00	31,043,126.22	0.00
51153	PRESTACIONES Y HABERES DE RETIRO	3,359,615.52	0.00	3,359,615.52	0.00
51154	PRESTACIONES CONTRACTUALES	152,686,551.63	0.00	152,686,551.63	0.00
51159	OTRAS PRESTACIONES	3,596,370.65	0.00	3,596,370.65	0.00
5117	PAGO DE ESTÍMULOS A SERVIDORES PÚBLICOS	9,361,101.12	0.00	9,361,101.12	0.00
51171	ESTIMULOS	9,361,101.12	0.00	9,361,101.12	0.00
512	MATERIALES Y SUMINISTROS	78,216,328.75	0.00	78,216,328.75	0.00
5121	MATERIALES DE ADMINISTRACIÓN, EMISIÓN DE	5,282,991.21	0.00	5,282,991.21	0.00
51211	MATERIALES, ÚTILES Y EQUIPOS MENORES DE	845,844.91	0.00	845,844.91	0.00
51212	MATERIALES Y ÚTILES DE IMPRESIÓN Y REPRO	14,367.12	0.00	14,367.12	0.00
51214	MATERIALES, ÚTILES Y EQUIPOS MENORES DE	254,581.46	0.00	254,581.46	0.00
51215	MATERIAL IMPRESO E INFORMACIÓN DIGITAL	670,712.67	0.00	670,712.67	0.00
51216	MATERIAL DE LIMPIEZA	3,490,283.44	0.00	3,490,283.44	0.00
51217	MATERIALES Y ÚTILES DE ENSEÑANZA	7,201.61	0.00	7,201.61	0.00
5122	ALIMENTOS Y UTENSILIOS	2,360,468.68	0.00	2,360,468.68	0.00
51221	PRODUCTOS ALIMENTICIOS PARA PERSONAS	2,352,984.18	0.00	2,352,984.18	0.00
51223	UTENSILIOS PARA EL SERVICIO DE ALIMENTAC	7,484.50	0.00	7,484.50	0.00

PLAZA DE LA DANZA S/N,CENTRO , OAXACA MOJ7210102H1

NUMERO DE CUE	DESCRIPCION	SALDOS INICIAL	CARGOS	ABONOS	SALDO FINAL
5124	MATERIALES Y ARTÍCULOS DE CONSTRUCCIÓN Y	7,675,783.61	0.00	7,675,783.61	0.00
51241	PRODUCTOS MINERALES NO METALICOS	80,156.00	0.00	80,156.00	0.00
51242	CEMENTOS Y PRODUCTOS DE CONCRETO	5,180,319.05	0.00	5,180,319.05	0.00
51243	CAL YESO Y PRODUCTOS DE YESO	5,179.14	0.00	5,179.14	0.00
51244	MADERA Y PRODUCTOS DE MADERA	51,817.75	0.00	51,817.75	0.00
51245	VIDRIO Y PRODUCTOS DE VIDRIO	516.90	0.00	516.90	0.00
51246	MATERIAL ELECTRICO Y ELECTRONICO	405,120.48	0.00	405,120.48	0.00
51247	ARTICULOS METALICOS PARA LA CONSTRUCCION	1,308,045.97	0.00	1,308,045.97	0.00
51248	MATERIALES COMPLEMENTARIOS	196,216.50	0.00	196,216.50	0.00
51249	OTROS MATERIALES Y ARTÍCULOS DE CONSTRUC	448,411.82	0.00	448,411.82	0.00
5125	PRODUCTOS QUÍMICOS, FARMACÉUTICOS Y DE L	1,656,574.95	0.00	1,656,574.95	0.00
51253	MEDICINAS Y PRODUCTOS FARMACEUTICOS	147,483.93	0.00	147,483.93	0.00
51254	MATERIALES, ACCESORIOS Y SUMINISTROS MÉD	1,073,479.00	0.00	1,073,479.00	0.00
51255	MATERIALES, ACCESORIOS Y SUMINISTROS DE	9,988.64	0.00	9,988.64	0.00
51256	FIBRAS SINTÉTICAS, HULES, PLÁSTICOS Y DE	121,044.40	0.00	121,044.40	0.00
51259	OTROS PRODUCTOS QUIMICOS	304,578.98	0.00	304,578.98	0.00
5126	COMBUSTIBLES, LUBRICANTES Y ADITIVOS	37,453,424.42	0.00	37,453,424.42	0.00
51261	COMBUSTIBLES, LUBRICANTES Y ADITIVOS	37,453,424.42	0.00	37,453,424.42	0.00
5127	VESTUARIO, BLANCOS, PRENDAS DE PROTECCIÓ	21,706,795.67	0.00	21,706,795.67	0.00
51271	VESTUARIOS Y UNIFORMES	13,411,958.30	0.00	13,411,958.30	0.00
51272	PRENDAS DE SEGURIDAD Y PROTECCIÓN PERSON	8,207,428.85	0.00	8,207,428.85	0.00
51273	ARTÍCULOS DEPORTIVOS	54,970.60	0.00	54,970.60	0.00
51274	PRODUCTOS TEXTILES	32,437.92	0.00	32,437.92	0.00
5128	MATERIALES Y SUMINISTROS PARA SEGURIDAD	449,999.99	0.00	449,999.99	0.00
51283	PRENDAS DE PROTECCIÓN PARA SEGURIDAD PÚB	449,999.99	0.00	449,999.99	0.00
5129	HERRAMIENTAS, REFACCIONES Y ACCESORIOS M	1,630,290.22	0.00	1,630,290.22	0.00
51291	HERRAMIENTAS MENORES	407,757.05	0.00	407,757.05	0.00
51292	REFACCIONES Y ACCESORIOS MENORES DE EDIF	834.94	0.00	834.94	0.00
51293	REFACCIONES Y ACCESORIOS MENORES DE MOBI	16,036.00	0.00	16,036.00	0.00
51294	REFACCIONES Y ACCESORIOS MENORES DE EQUI	40,775.85	0.00	40,775.85	0.00
51295	REFACCIONES Y ACCESORIOS MENORES DE EQUI	2,159.89	0.00	2,159.89	0.00

PLAZA DE LA DANZA S/N,CENTRO , OAXACA MOJ7210102H1

NUMERO DE CUE	DESCRIPCION	SALDOS INICIAL	CARGOS	ABONOS	SALDO FINAL
51296	REFACCIONES Y ACCESORIOS MENORES DE EQUI	931,155.67	0.00	931,155.67	0.00
51298	REFACCIONES Y ACCESORIOS MENORES DE MAQU	174,340.88	0.00	174,340.88	0.00
51299	REFACCIONES Y ACCESORIOS MENORES DE OTRO	57,229.94	0.00	57,229.94	0.00
513	SERVICIOS GENERALES	175,690,815.50	0.00	175,690,815.50	0.00
5131	SERVICIOS BÁSICOS	54,032,205.69	0.00	54,032,205.69	0.00
51311	ENERGÍA ELÉCTRICA	51,013,546.72	0.00	51,013,546.72	0.00
51312	GAS	590.80	0.00	590.80	0.00
51313	AGUA	1,125,361.00	0.00	1,125,361.00	0.00
51314	TELEFONÍA TRADICIONAL	706,158.73	0.00	706,158.73	0.00
51315	TELEFONÍA CELULAR	4,350.00	0.00	4,350.00	0.00
51316	SERVICIOS DE TELECOMUNICACIONES Y SÁTELI	13,000.00	0.00	13,000.00	0.00
51317	SERVICIOS DE ACCESO DE INTERNET, REDES Y	1,164,111.30	0.00	1,164,111.30	0.00
51318	SERVICIOS POSTALES Y TELEGRÁFICOS	5,087.14	0.00	5,087.14	0.00
5132	SERVICIOS DE ARRENDAMIENTO	58,755,442.47	0.00	58,755,442.47	0.00
51321	ARRENDAMIENTO DE TERRENOS	2,085,688.53	0.00	2,085,688.53	0.00
51322	ARRENDAMIENTO DE EDIFICIOS	17,375,109.43	0.00	17,375,109.43	0.00
51323	ARRENDAMIENTO DE MOBILIARIO Y EQUIPO DE	15,000.00	0.00	15,000.00	0.00
51325	ARRENDAMIENTO DE EQUIPO DE TRANSPORTE	37,894,823.71	0.00	37,894,823.71	0.00
51326	ARRENDAMIENTO DE MAQUINARIA, OTROS EQUIP	135,332.00	0.00	135,332.00	0.00
51329	OTROS ARRENDAMIENTOS	1,249,488.80	0.00	1,249,488.80	0.00
5133	SERVICIOS PROFESIONALES, CIENTÍFICOS Y T	16,144,381.97	0.00	16,144,381.97	0.00
51331	SERVICIOS LEGALES, DE CONTABILIDAD, AUDI	2,185,599.98	0.00	2,185,599.98	0.00
51333	SERVICIOS DE CONSULTORIA ADMINISTRATIVA,	574,200.00	0.00	574,200.00	0.00
51334	SERVICIOS DE CAPACITACIÓN	10,305,208.68	0.00	10,305,208.68	0.00
51336	SERVICIOS DE APOYO ADMINISTRATIVO, TRADU	970,749.31	0.00	970,749.31	0.00
51339	SERVICIOS PROFESIONALES, CIENTÍFICOS Y T	2,108,624.00	0.00	2,108,624.00	0.00
5134	SERVICIOS FINANCIEROS, BANCARIOS Y COMER	9,613,672.07	0.00	9,613,672.07	0.00
51341	SERVICIOS FINANCIEROS Y BANCARIOS	192,865.74	0.00	192,865.74	0.00
51343	SERVICIOS DE RECAUDACIÓN, TRASLADO Y CUS	4,871,352.15	0.00	4,871,352.15	0.00
51345	SEGURO DE BIENES PATRIMONIALES	4,545,204.17	0.00	4,545,204.17	0.00
51347	FLETES Y MANIOBRAS	4,250.01	0.00	4,250.01	0.00
5135	SERVICIOS DE INSTALACIÓN, REPARACIÓN, MA	5,904,093.94	0.00	5,904,093.94	0.00

PLAZA DE LA DANZA S/N,CENTRO , OAXACA MOJ7210102H1

NUMERO DE CUE	DESCRIPCION	SALDOS INICIAL	CARGOS	ABONOS	SALDO FINAL
51351	CONSERVACIÓN Y MANTENIMIENTO MENOR DE IN	499,552.56	0.00	499,552.56	0.00
51352	INSTALACIÓN, REPARACIÓN Y MANTENIMIENTO	17,400.00	0.00	17,400.00	0.00
51353	INSTALACIÓN, REPARACIÓN Y MANTENIMIENTO	33,759.80	0.00	33,759.80	0.00
51354	INSTALACIÓN, REPARACIÓN Y MANTENIMIENTO	6,254.72	0.00	6,254.72	0.00
51355	REPARACIÓN Y MANTENIMIENTO DE EQUIPO DE	4,790,199.72	0.00	4,790,199.72	0.00
51357	INSTALACIÓN, REPARACIÓN Y MANTENIMIENTO	383,243.95	0.00	383,243.95	0.00
51358	SERVICIOS DE LIMPIEZA Y MANEJO DE DESECH	112,868.79	0.00	112,868.79	0.00
51359	SERVICIOS DE JARDINERÍA Y FUMIGACIÓN	60,814.40	0.00	60,814.40	0.00
5136	SERVICIOS DE COMUNICACIÓN SOCIAL Y PUBLI	4,446,023.34	0.00	4,446,023.34	0.00
51361	DIFUSIÓN POR RADIO, TELEVISIÓN Y OTROS M	4,385,703.34	0.00	4,385,703.34	0.00
51369	OTROS SERVICIOS DE INFORMACIÓN	60,320.00	0.00	60,320.00	0.00
5137	SERVICIOS DE TRASLADO Y VIÁTICOS	603,702.12	0.00	603,702.12	0.00
51371	PASAJES AÉREOS	262,090.82	0.00	262,090.82	0.00
51372	PASAJES TERRESTRES	40,046.22	0.00	40,046.22	0.00
51375	VIÁTICOS EN EL PAIS	96,257.00	0.00	96,257.00	0.00
51376	VIATICOS EN EL EXTRANJERO	205,308.08	0.00	205,308.08	0.00
5138	SERVICIOS OFICIALES	460,821.43	0.00	460,821.43	0.00
51382	GASTOS DE ORDEN SOCIAL Y CULTURAL	447,243.07	0.00	447,243.07	0.00
51385	GASTOS DE REPRESENTACIÓN	13,578.36	0.00	13,578.36	0.00
5139	OTROS SERVICIOS GENERALES	25,730,472.47	0.00	25,730,472.47	0.00
51391	SERVICIOS FUNERARIOS Y DE CEMENTERIOS	144,008.00	0.00	144,008.00	0.00
51392	IMPUESTOS Y DERECHOS	1,041,181.37	0.00	1,041,181.37	0.00
51394	SENTENCIA Y RESOLUCIONES JUDICIALES	2,104,801.03	0.00	2,104,801.03	0.00
51395	PENAS, MULTAS, ACCESORIOS Y ACTUALIZACIO	11,610.00	0.00	11,610.00	0.00
51396	OTROS GASTOS POR RESPONSABILIDADES	124,638.31	0.00	124,638.31	0.00
51398	IMPUESTO SOBRE EROGACIONES Y OTROS QUE S	18,723,556.00	0.00	18,723,556.00	0.00
51399	OTROS SERVICIOS GENERALES	3,580,677.76	0.00	3,580,677.76	0.00
52	TRANSFERENCIAS, ASIGNACIONES, SUBSIDIOS	22,213,480.97	0.00	22,213,480.97	0.00
521	TRANSFERENCIAS INTERNAS Y ASIGNACIONES A	11,403,902.39	0.00	11,403,902.39	0.00
5211	ASIGNACIONES AL SECTOR PÚBLICO	11,403,902.39	0.00	11,403,902.39	0.00
524	AYUDAS SOCIALES	10,809,578.58	0.00	10,809,578.58	0.00
5241	AYUDAS SOCIALES A PERSONAS	3,378,221.70	0.00	3,378,221.70	0.00
52411	AYUDA A PERSONAS	3,378,221.70	0.00	3,378,221.70	0.00

NUMERO DE CUE	DESCRIPCION	SALDOS INICIAL	CARGOS	ABONOS	SALDO FINAL
5243	AYUDAS SOCIALES A INSTITUCIONES	3,596.00	0.00	3,596.00	0.00
52431	AYUDAS SOCIALES A INSTITUCIONES DE ENSEÑ	3,596.00	0.00	3,596.00	0.00
5244	AYUDAS SOCIALES POR DESASTRES NATURALES	7,087,862.34	0.00	7,087,862.34	0.00
52441	AYUDAS POR DESASTRES NATURALES Y OTROS S	7,087,862.34	0.00	7,087,862.34	0.00
5249	TRANSFERENCIAS A ORGANISMOS INTERNACIONA	339,898.54	0.00	339,898.54	0.00
52491	TRANSFERENCIAS A ORGANISMOS INTERNACIONA	339,898.54	0.00	339,898.54	0.00
54	INTERESES, COMISIONES Y OTROS GASTOS DE	5,342,428.27	0.00	5,342,428.27	0.00
541	INTERESES DE LA DEUDA PÚBLICA	3,486,428.27	0.00	3,486,428.27	0.00
5411	INTERESES DE LA DEUDA PÚBLICA INTERNA	3,486,428.27	0.00	3,486,428.27	0.00
54111	INTERERES DE LA DEUDA INTERNA CON INSTIT	3,486,428.27	0.00	3,486,428.27	0.00
542	COMISIONES DE LA DEUDA PUBLICA	1,856,000.00	0.00	1,856,000.00	0.00
5421	COMISIONES DE LA DEUDA PUBLICA INTERNA	1,856,000.00	0.00	1,856,000.00	0.00
54211	COMISIONES DE LA DEUDA INTERNA CON INSTI	1,856,000.00	0.00	1,856,000.00	0.00
55	OTROS GASTOS Y PÉRDIDAS EXTRAORDINARIAS	17,098,983.92	0.00	17,098,983.92	0.00
551	ESTIMACIONES, DEPRECIACIONES, DETERIOROS	17,098,983.92	0.00	17,098,983.92	0.00
5513	DEPRECIACIÓN DE BIENES INMUEBLES	480,188.16	0.00	480,188.16	0.00
55132	DEPRECIACION DE EDIFICIO NO HAB	480,188.16	0.00	480,188.16	0.00
5515	DEPRECIACIÓN DE BIENES MUEBLES	12,166,746.75	0.00	12,166,746.75	0.00
55151	MOBILIARIO Y EQUIPO DE ADMINISTRACION	1,420,426.55	0.00	1,420,426.55	0.00
55152	MOBILIARIO Y EQUIPO EDUCAIONAL Y RECREA	69,050.52	0.00	69,050.52	0.00
55153	EQUIPO E INSTRUMENTAL MEDICO Y DE LABORA	4,813.68	0.00	4,813.68	0.00
55154	EQUIPO DE TRANSPORTE	9,150,690.10	0.00	9,150,690.10	0.00
55155	EQUIPO DE DEFENSA Y SEGURIDAD	449,858.79	0.00	449,858.79	0.00
55156	MAQUINARIA, OTROS EQUIPOS Y HERRAMIENTAS	1,071,907.11	0.00	1,071,907.11	0.00
5517	AMORTIZACIÓN DE ACTIVOS INTANGIBLES	4,452,049.00	0.00	4,452,049.00	0.00
55171	AMORTIZACION DE SOFTWARE	341,443.27	0.00	341,443.27	0.00
55174	AMORTIZACION DE LICENCIAS	4,110,605.73	0.00	4,110,605.73	0.00
56	INVERSIÓN PÚBLICA	793,718.35	0.00	793,718.35	0.00
561	INVERSIÓN PÚBLICA NO CAPITALIZABLE	793,718.35	0.00	793,718.35	0.00
5611	CONSTRUCCIÓN EN BIENES NO CAPITALIZABLE	793,718.35	0.00	793,718.35	0.00

NUMERO DE CUE	DESCRIPCION	SALDOS INICIAL	CARGOS	ABONOS	SALDO FINAL
6	CUENTAS DE CIERRE CONTABLE	0.00	212,942,964.19	212,942,964.19	0.00
61	RESUMEN DE INGRESOS Y GASTOS	0.00	106,471,482.09	106,471,482.09	0.00
62	AHORRO DE LA GESTIÓN	0.00	106,471,482.09	106,471,482.09	0.00
724	SUSCRIPCIÓN DE CONTRATOS DE PRÉSTAMOS Y	79,990,000.00	0.00	0.00	79,990,000.00
726	CONTRATOS DE PRÉSTAMOS Y OTRAS OBLIGACIO	-79,990,000.00	0.00	0.00	-79,990,000.00
741	DEMANDAS JUDICIALES EN PROCESO DE RESOLU	18,385,494.75	0.00	0.00	18,385,494.75
7411	LABORALES	3,948,863.56	0.00	0.00	3,948,863.56
7411001	EMILIANO ALMARAZ ENRIQUEZ	682,458.64	0.00	0.00	682,458.64
7411002	DORA MARIA MENDEZ CRUZ	521,245.27	0.00	0.00	521,245.27
7411003	RAMON DANIEL MALDONADO CASTELLANOS	14,889.75	0.00	0.00	14,889.75
7411004	FRANCISCO JAVIER ROJAS JUAREZ	457,069.80	0.00	0.00	457,069.80
7411005	MARTIN GARCIA RUIZ	654,843.20	0.00	0.00	654,843.20
7411006	MARCIAL CONSTANTINO CASTRO MORALES	334,435.26	0.00	0.00	334,435.26
7411007	RAMON QUIÑONES TINOCO	35,539.20	0.00	0.00	35,539.20
7411008	TOMAS PABLO HERNANDEZ VILLAGOMEZ	50,469.45	0.00	0.00	50,469.45
7411009	MARIA EUGENIA ZARATE JIMENEZ	1,294.66	0.00	0.00	1,294.66
7411010	CARMINA VERONICA AVILA BARRON	1,307.05	0.00	0.00	1,307.05
7411011	OTHON MANUEL VASQUEZ	1,508.76	0.00	0.00	1,508.76
7411012	NOEL GERARDO COMO RAMIREZ	443.97	0.00	0.00	443.97
7411013	JOSE LUIS MARTINEZ LOPEZ	165,750.00	0.00	0.00	165,750.00
7411014	RAFAELA ORTIZ SANTIAGO	861.80	0.00	0.00	861.80
7411015	ROSA ELBA GARCIA MARTINEZ	278,324.97	0.00	0.00	278,324.97
7411016	APOLINAR ENRIQUE VICTORIA GARCIA	1,826.83	0.00	0.00	1,826.83
7411017	ROBERTO BANUET TRUJILLO	4,073.44	0.00	0.00	4,073.44
7411018	OLGA LILIANA MENDEZ GOPAR	3,675.40	0.00	0.00	3,675.40
7411019	JORGE CASTILLEJOS GUERRA	738,846.11	0.00	0.00	738,846.11
7412	MERCANTILES	14,436,631.19	0.00	0.00	14,436,631.19
7412001	ELFEGO NEMESIO GARCIA BLAS	503,996.54	0.00	0.00	503,996.54
7412002	MAKIPARTES DEL SURESTE SA DE CV	529,235.82	0.00	0.00	529,235.82
7412003	EOLICA DE ARRIAGA SAPI DE CV	13,403,398.83	0.00	0.00	13,403,398.83
742	RESOLUCIÓN DE DEMANDAS EN PROCESO JUDICI	-18,385,494.75	0.00	0.00	-18,385,494.75
7421	LABORALES	-3,948,863.56	0.00	0.00	-3,948,863.56
7422	MERCANTILES	-14,436,631.19	0.00	0.00	-14,436,631.19
8	CTAS DE ORDEN PRESUPUESTARIAS	0.00	4,649,158,678.35	4,649,158,678.35	0.00

PLAZA DE LA DANZA S/N,CENTRO , OAXACA MOJ7210102H1

NUMERO DE CUE	DESCRIPCION	SALDOS INICIAL	CARGOS	ABONOS	SALDO FINAL
81	LEY DE INGRESOS	0.00	1,558,078,892.00	1,558,078,892.00	0.00
811	LEY DE INGRESOS ESTIMADA	1,558,078,892.00	0.00	1,558,078,892.00	0.00
8113111101011	ENDEUDAMIENTO INTERNO	1.00	0.00	1.00	0.00
8113111101011IPF	Provenientes de Financiamiento	1.00	0.00	1.00	0.00
8113111111011	IMPUESTO SOBRE RIFAS, SORTEOS, LOTERÍAS	1.00	0.00	1.00	0.00
8113111111011IRP	Provenientes de Recursos Propios	1.00	0.00	1.00	0.00
8113111111021	IMPUESTO SOBRE DIVERSIONES Y ESPECTÁCULO	1,541,999.00	0.00	1,541,999.00	0.00
8113111111021IRP	Provenientes de Recursos Propios	1,541,999.00	0.00	1,541,999.00	0.00
8113111112011	PREDIAL CORRIENTE	88,337,152.34	0.00	88,337,152.34	0.00
8113111112011IRP	Provenientes de Recursos Propios	88,337,152.34	0.00	88,337,152.34	0.00
8113111112012	PREDIAL REZAGO	16,826,124.66	0.00	16,826,124.66	0.00
8113111112012IRP	Provenientes de Recursos Propios	16,826,124.66	0.00	16,826,124.66	0.00
8113111113011	DEL IMPUESTO SOBRE TRASLACIÓN DE DOMINIO	48,880,675.00	0.00	48,880,675.00	0.00
8113111113011IRP	Provenientes de Recursos Propios	48,880,675.00	0.00	48,880,675.00	0.00
8113111117021	RECARGOS PREDIAL	752,322.96	0.00	752,322.96	0.00
8113111117021IRP	Provenientes de Recursos Propios	752,322.96	0.00	752,322.96	0.00
8113111117022	RECARGOS REZAGO PREDIAL	3,009,291.86	0.00	3,009,291.86	0.00
8113111117022IRP	Provenientes de Recursos Propios	3,009,291.86	0.00	3,009,291.86	0.00
8113111117023	GASTOS DE EJECUCION PREDIAL	199,144.31	0.00	199,144.31	0.00
8113111117023IRP	Provenientes de Recursos Propios	199,144.31	0.00	199,144.31	0.00
8113111117024	GASTOS DE EJECUCION REZAGO PREDIAL	796,577.26	0.00	796,577.26	0.00
8113111117024IRP	Provenientes de Recursos Propios	796,577.26	0.00	796,577.26	0.00
8113111117025	MULTAS PREDIAL	398,288.63	0.00	398,288.63	0.00
8113111117025IRP	Provenientes de Recursos Propios	398,288.63	0.00	398,288.63	0.00
8113111117026	MULTAS REZAGO PREDIAL	1,593,154.51	0.00	1,593,154.51	0.00
8113111117026IRP	Provenientes de Recursos Propios	1,593,154.51	0.00	1,593,154.51	0.00
8113111117031	RECARGOS TRASLADO DE DOMINIO	3,097,800.44	0.00	3,097,800.44	0.00
8113111117031IRP	Provenientes de Recursos Propios	3,097,800.44	0.00	3,097,800.44	0.00
8113111117033	MULTAS TRASLADO DE DOMINIO	1,216,993.03	0.00	1,216,993.03	0.00
8113111117033IRP	Provenientes de Recursos Propios	1,216,993.03	0.00	1,216,993.03	0.00
8113111118011	IMPUESTO PARA EL FOMENTO SOCIAL, TURÍSTI	3,292,983.00	0.00	3,292,983.00	0.00
8113111118011IRP	Provenientes de Recursos Propios	3,292,983.00	0.00	3,292,983.00	0.00
8113111131011	APORTACIONES PARA OBRA PÚBLICA , DE LOS	1.00	0.00	1.00	0.00
8113111131011IRP	Provenientes de Recursos Propios	1.00	0.00	1.00	0.00
8113111141011	MERCADOS	13,835,293.08	0.00	13,835,293.08	0.00
8113111141011IRP	Provenientes de Recursos Propios	13,835,293.08	0.00	13,835,293.08	0.00
8113111141012	VIA PUBLICA	282,352.92	0.00	282,352.92	0.00
8113111141012IRP	Provenientes de Recursos Propios	282,352.92	0.00	282,352.92	0.00
8113111141021	PANTEONES	10,316,093.00	0.00	10,316,093.00	0.00
8113111141021IRP	Provenientes de Recursos Propios	10,316,093.00	0.00	10,316,093.00	0.00

NUMERO DE CUE	DESCRIPCION	SALDOS INICIAL	CARGOS	ABONOS	SALDO FINAL
8113111141031	CORRALONES	1,285,099.36	0.00	1,285,099.36	0.00
81131111141031IRP	Provenientes de Recursos Propios	1,285,099.36	0.00	1,285,099.36	0.00
8113111141032	ESTACIONAMIENTO MUNICIPAL	6,746,771.64	0.00	6,746,771.64	0.00
81131111141032IRP	Provenientes de Recursos Propios	6,746,771.64	0.00	6,746,771.64	0.00
8113111143011	DERECHOS POR SERVICIO DE ALUMBRADO PÚBLI	35,020,679.00	0.00	35,020,679.00	0.00
81131111143011IRP	Provenientes de Recursos Propios	35,020,679.00	0.00	35,020,679.00	0.00
8113111143021	COMERCIOS	10,995,254.90	0.00	10,995,254.90	0.00
81131111143021IRP	Provenientes de Recursos Propios	10,995,254.90	0.00	10,995,254.90	0.00
8113111143022	PREDIOS	15,393,356.86	0.00	15,393,356.86	0.00
81131111143022IRP	Provenientes de Recursos Propios	15,393,356.86	0.00	15,393,356.86	0.00
8113111143023	EVENTOS	628,300.28	0.00	628,300.28	0.00
81131111143023IRP	Provenientes de Recursos Propios	628,300.28	0.00	628,300.28	0.00
8113111143024	CONVENIOS	2,199,050.98	0.00	2,199,050.98	0.00
81131111143024IRP	Provenientes de Recursos Propios	2,199,050.98	0.00	2,199,050.98	0.00
8113111143025	TIRADERO	2,199,050.98	0.00	2,199,050.98	0.00
81131111143025IRP	Provenientes de Recursos Propios	2,199,050.98	0.00	2,199,050.98	0.00
8113111143031	CERTIFICACIONES, CONSTANCIAS Y LEGALIZAC	1,711,980.00	0.00	1,711,980.00	0.00
81131111143031IRP	Provenientes de Recursos Propios	1,711,980.00	0.00	1,711,980.00	0.00
8113111143041	LICENCIAS Y PERMISOS EN MATERIA DE ORDEN	3,543,755.00	0.00	3,543,755.00	0.00
81131111143041IRP	Provenientes de Recursos Propios	3,543,755.00	0.00	3,543,755.00	0.00
8113111143042	LICENCIAS Y PERMISOS EN MATERIA DE CENTR	3,543,755.00	0.00	3,543,755.00	0.00
81131111143042IRP	Provenientes de Recursos Propios	3,543,755.00	0.00	3,543,755.00	0.00
8113111143043	LICENCIAS Y PERMISOS EN MATERIA DE OBRAS	3,543,755.00	0.00	3,543,755.00	0.00
81131111143043IRP	Provenientes de Recursos Propios	3,543,755.00	0.00	3,543,755.00	0.00
8113111143044	LICENCIAS Y PERMISOS EN MATERIA DE MEDIO	3,543,755.00	0.00	3,543,755.00	0.00
81131111143044IRP	Provenientes de Recursos Propios	3,543,755.00	0.00	3,543,755.00	0.00
8113111143051	REGISTRO DE FUNCIONAMIENTO COMERCIAL, IN	10,954,980.00	0.00	10,954,980.00	0.00
81131111143051IRP	Provenientes de Recursos Propios	10,954,980.00	0.00	10,954,980.00	0.00
8113111143052	ACTUALIZACIÓN AL PADRÓN FISCAL	10,954,980.00	0.00	10,954,980.00	0.00
81131111143052IRP	Provenientes de Recursos Propios	10,954,980.00	0.00	10,954,980.00	0.00
8113111143061	EXPEDICIÓN DE LICENCIAS, REVALIDACIÓN Y	16,004,259.00	0.00	16,004,259.00	0.00
81131111143061IRP	Provenientes de Recursos Propios	16,004,259.00	0.00	16,004,259.00	0.00
8113111143071	LICENCIAS Y PERMISOS PARA LA EXPLOTACIÓN	317,800.50	0.00	317,800.50	0.00
81131111143071IRP	Provenientes de Recursos Propios	317,800.50	0.00	317,800.50	0.00
8113111143072	MÁQUINAS EXPENDEDORAS DE ALIMENTOS, BEBI	317,800.50	0.00	317,800.50	0.00
81131111143072IRP	Provenientes de Recursos Propios	317,800.50	0.00	317,800.50	0.00
8113111143081	ANUNCIOS	1,698,099.73	0.00	1,698,099.73	0.00
81131111143081IRP	Provenientes de Recursos Propios	1,698,099.73	0.00	1,698,099.73	0.00
8113111143082	PUBLICIDAD MOVIL Y FIJA	7,239,267.27	0.00	7,239,267.27	0.00

PLAZA DE LA DANZA S/N,CENTRO , OAXACA MOJ7210102H1

NUMERO DE CUE	DESCRIPCION	SALDOS INICIAL	CARGOS	ABONOS	SALDO FINAL
81131111143082IRP	Provenientes de Recursos Propios	7,239,267.27	0.00	7,239,267.27	0.00
8113111143091	SERVICIOS PRESTADOS EN MATERIA DE SALUD	817,068.00	0.00	817,068.00	0.00
81131111143091IRP	Provenientes de Recursos Propios	817,068.00	0.00	817,068.00	0.00
8113111143102	PROTECCION CIVIL	1,061,470.80	0.00	1,061,470.80	0.00
81131111143102IRP	Provenientes de Recursos Propios	1,061,470.80	0.00	1,061,470.80	0.00
8113111143103	VIALIDAD	2,476,765.20	0.00	2,476,765.20	0.00
81131111143103IRP	Provenientes de Recursos Propios	2,476,765.20	0.00	2,476,765.20	0.00
8113111143111	SERVICIOS PRESTADOS EN MATERIA DE EDUCAC	921,271.00	0.00	921,271.00	0.00
81131111143111IRP	Provenientes de Recursos Propios	921,271.00	0.00	921,271.00	0.00
8113111143121	DERECHO DEL REGISTRO FISCAL INMOBILIARIO	5,096,635.00	0.00	5,096,635.00	0.00
81131111143121IRP	Provenientes de Recursos Propios	5,096,635.00	0.00	5,096,635.00	0.00
8113111143131	POR SERVICIO DE VIGILANCIA, CONTROL Y EV	118,639.00	0.00	118,639.00	0.00
81131111143131IRP	Provenientes de Recursos Propios	118,639.00	0.00	118,639.00	0.00
8113111145011	RECARGOS	393,549.40	0.00	393,549.40	0.00
81131111145011IRP	Provenientes de Recursos Propios	393,549.40	0.00	393,549.40	0.00
8113111145012	GASTOS DE EJECUCION	393,549.40	0.00	393,549.40	0.00
81131111145012IRP	Provenientes de Recursos Propios	393,549.40	0.00	393,549.40	0.00
8113111145013	MULTAS	393,549.40	0.00	393,549.40	0.00
81131111145013IRP	Provenientes de Recursos Propios	393,549.40	0.00	393,549.40	0.00
8113111145021	RECARGOS	918,281.93	0.00	918,281.93	0.00
81131111145021IRP	Provenientes de Recursos Propios	918,281.93	0.00	918,281.93	0.00
8113111145022	GASTOS DE EJECUCION	918,281.93	0.00	918,281.93	0.00
81131111145022IRP	Provenientes de Recursos Propios	918,281.93	0.00	918,281.93	0.00
8113111145023	MULTAS	918,281.93	0.00	918,281.93	0.00
81131111145023IRP	Provenientes de Recursos Propios	918,281.93	0.00	918,281.93	0.00
8113111151011	DERIVADOS DE LOS BIENES INMUEBLES	3,223,380.00	0.00	3,223,380.00	0.00
81131111151011IRP	Provenientes de Recursos Propios	3,223,380.00	0.00	3,223,380.00	0.00
8113111151021	DERIVADOS DE LOS BIENES MUEBLES E INTANG	1.00	0.00	1.00	0.00
81131111151021IRP	Provenientes de Recursos Propios	1.00	0.00	1.00	0.00
8113111151031	OTROS PRODUCTOS	3,861,398.00	0.00	3,861,398.00	0.00
81131111151031IRP	Provenientes de Recursos Propios	3,861,398.00	0.00	3,861,398.00	0.00
8113111151041	PRODUCTOS FINANCIEROS	2,764,953.00	0.00	2,764,953.00	0.00
81131111151041IRP	Provenientes de Recursos Propios	2,764,953.00	0.00	2,764,953.00	0.00
8113111161011	DE LOS BIENES DE DOMINIO PÚBLICO	1.00	0.00	1.00	0.00
81131111161011IRP	Provenientes de Recursos Propios	1.00	0.00	1.00	0.00
8113111161021	SISTEMA SANCIONATORIO MUNICIPAL	2,555,634.12	0.00	2,555,634.12	0.00
81131111161021IRP	Provenientes de Recursos Propios	2,555,634.12	0.00	2,555,634.12	0.00
8113111161022	INFRACCIONES DE TRANSITO	5,701,029.96	0.00	5,701,029.96	0.00
81131111161022IRP	Provenientes de Recursos Propios	5,701,029.96	0.00	5,701,029.96	0.00
8113111161023	FALTAS DE POLICÍA	1,572,697.92	0.00	1,572,697.92	0.00
81131111161023IRP	Provenientes de Recursos Propios	1,572,697.92	0.00	1,572,697.92	0.00

PLAZA DE LA DANZA S/N,CENTRO , OAXACA MOJ7210102H1

NUMERO DE CUE	DESCRIPCION	SALDOS INICIAL	CARGOS	ABONOS	SALDO FINAL
8113111161031	APROVECHAMIENTOS DIVERSOS	301,206.00	0.00	301,206.00	0.00
8113111161031IRP	Provenientes de Recursos Propios	301,206.00	0.00	301,206.00	0.00
8113111162011	DONACIONES DE INMUEBLES, MUEBLES E INTAN	1.00	0.00	1.00	0.00
8113111162011IRP	Provenientes de Recursos Propios	1.00	0.00	1.00	0.00
8113111173011	INGRESOS POR VENTAS DE BIENES	1.00	0.00	1.00	0.00
8113111173011IRP	Provenientes de Recursos Propios	1.00	0.00	1.00	0.00
8113111181011	FONDO GENERAL DE PARTICIPACIONES	544,752,037.40	0.00	544,752,037.40	0.00
8113111181011IGF	Provenientes del Gobierno Federal	544,752,037.40	0.00	544,752,037.40	0.00
8113111181021	FONDO DE FOMENTO MUNICIPAL	194,508,986.57	0.00	194,508,986.57	0.00
8113111181021IGF	Provenientes del Gobierno Federal	194,508,986.57	0.00	194,508,986.57	0.00
8113111181031	FONDO MUNICIPAL DE GASOLINA Y DIESEL	13,820,375.36	0.00	13,820,375.36	0.00
8113111181031IGF	Provenientes del Gobierno Federal	13,820,375.36	0.00	13,820,375.36	0.00
8113111181041	FONDO MUNICIPAL DE COMPENSACION	6,313,010.96	0.00	6,313,010.96	0.00
8113111181041IGF	Provenientes del Gobierno Federal	6,313,010.96	0.00	6,313,010.96	0.00
8113111181051	PARTICIPACIÓN DEL IMPUESTO SOBRE LA RENT	49,904,800.00	0.00	49,904,800.00	0.00
8113111181051IGF	Provenientes del Gobierno Federal	49,904,800.00	0.00	49,904,800.00	0.00
8113111181061	IMPUESTO S/AUTOM NUEVOS	2,688,379.00	0.00	2,688,379.00	0.00
8113111181061IGF	Provenientes del Gobierno Federal	2,688,379.00	0.00	2,688,379.00	0.00
8113111181071	FDO COMP IMP AUTO NUEVOS	818,101.42	0.00	818,101.42	0.00
8113111181071IGF	Provenientes del Gobierno Federal	818,101.42	0.00	818,101.42	0.00
8113111181081	FONDO FISCALIZACION	27,963,032.50	0.00	27,963,032.50	0.00
8113111181081IGF	Provenientes del Gobierno Federal	27,963,032.50	0.00	27,963,032.50	0.00
8113111181091	IMP ESP S/PROD SERV	12,340,866.80	0.00	12,340,866.80	0.00
8113111181091IGF	Provenientes del Gobierno Federal	12,340,866.80	0.00	12,340,866.80	0.00
8113111182011	RAMO 33 F III	133,817,419.99	0.00	133,817,419.99	0.00
8113111182011IGF	Provenientes del Gobierno Federal	133,817,419.99	0.00	133,817,419.99	0.00
8113111182021	RAMO 33 F IV	178,644,008.01	0.00	178,644,008.01	0.00
8113111182021IGF	Provenientes del Gobierno Federal	178,644,008.01	0.00	178,644,008.01	0.00
8113111183011	FORTASEG	25,882,228.00	0.00	25,882,228.00	0.00
8113111183011IGF	Provenientes del Gobierno Federal	25,882,228.00	0.00	25,882,228.00	0.00
812	LEY DE INGRESOS POR EJECUTAR	85,137,780.86	-85,137,780.86	0.00	0.00
8123111101011	ENDEUDAMIENTO INTERNO	79,999,999.00	-79,999,999.00	0.00	0.00
8123111101011IPF	Provenientes de Financiamiento	79,999,999.00	-79,999,999.00	0.00	0.00
8123111111011	IMPUESTO SOBRE RIFAS, SORTEOS, LOTERÍAS	-1.00	1.00	0.00	0.00
8123111111011IRP	Provenientes de Recursos Propios	-1.00	1.00	0.00	0.00
8123111111021	IMPUESTO SOBRE DIVERSIONES Y ESPECTÁCULO	-1,180,983.16	1,180,983.16	0.00	0.00
8123111111021IRP	Provenientes de Recursos Propios	-1,180,983.16	1,180,983.16	0.00	0.00
8123111112011	PREDIAL CORRIENTE	-13,630,670.00	13,630,670.00	0.00	0.00
8123111112011IRP	Provenientes de Recursos Propios	-13,630,670.00	13,630,670.00	0.00	0.00

PLAZA DE LA DANZA S/N,CENTRO , OAXACA MOJ7210102H1

NUMERO DE CUE	DESCRIPCION	SALDOS INICIAL	CARGOS	ABONOS	SALDO FINAL
8123111112012	PREDIAL REZAGO	-7,096,872.82	7,096,872.82	0.00	0.00
8123111112012IRP	Provenientes de Recursos Propios	-7,096,872.82	7,096,872.82	0.00	0.00
8123111113011	DEL IMPUESTO SOBRE TRASLACIÓN DE DOMINIO	-11,409,956.50	11,409,956.50	0.00	0.00
8123111113011IRP	Provenientes de Recursos Propios	-11,409,956.50	11,409,956.50	0.00	0.00
8123111117021	RECARGOS PREDIAL	2,431,337.11	-2,431,337.11	0.00	0.00
8123111117021IRP	Provenientes de Recursos Propios	2,431,337.11	-2,431,337.11	0.00	0.00
8123111117022	RECARGOS REZAGO PREDIAL	-2,116,147.59	2,116,147.59	0.00	0.00
8123111117022IRP	Provenientes de Recursos Propios	-2,116,147.59	2,116,147.59	0.00	0.00
8123111117023	GASTOS DE EJECUCION PREDIAL	-199,144.31	199,144.31	0.00	0.00
8123111117023IRP	Provenientes de Recursos Propios	-199,144.31	199,144.31	0.00	0.00
8123111117024	GASTOS DE EJECUCION REZAGO PREDIAL	-271,217.37	271,217.37	0.00	0.00
8123111117024IRP	Provenientes de Recursos Propios	-271,217.37	271,217.37	0.00	0.00
8123111117025	MULTAS PREDIAL	1,016,857.95	-1,016,857.95	0.00	0.00
8123111117025IRP	Provenientes de Recursos Propios	1,016,857.95	-1,016,857.95	0.00	0.00
8123111117026	MULTAS REZAGO PREDIAL	-1,593,154.51	1,593,154.51	0.00	0.00
8123111117026IRP	Provenientes de Recursos Propios	-1,593,154.51	1,593,154.51	0.00	0.00
8123111117031	RECARGOS TRASLADO DE DOMINIO	59,647.52	-59,647.52	0.00	0.00
8123111117031IRP	Provenientes de Recursos Propios	59,647.52	-59,647.52	0.00	0.00
8123111117033	MULTAS TRASLADO DE DOMINIO	-1,011,386.44	1,011,386.44	0.00	0.00
8123111117033IRP	Provenientes de Recursos Propios	-1,011,386.44	1,011,386.44	0.00	0.00
8123111118011	IMPUESTO PARA EL FOMENTO SOCIAL, TURÍSTI	-2,327,035.27	2,327,035.27	0.00	0.00
8123111118011IRP	Provenientes de Recursos Propios	-2,327,035.27	2,327,035.27	0.00	0.00
8123111131011	APORTACIONES PARA OBRA PÚBLICA , DE LOS	-1.00	1.00	0.00	0.00
8123111131011IRP	Provenientes de Recursos Propios	-1.00	1.00	0.00	0.00
8123111141011	MERCADOS	-5,055,162.94	5,055,162.94	0.00	0.00
8123111141011IRP	Provenientes de Recursos Propios	-5,055,162.94	5,055,162.94	0.00	0.00
8123111141012	VIA PUBLICA	-226,412.38	226,412.38	0.00	0.00
8123111141012IRP	Provenientes de Recursos Propios	-226,412.38	226,412.38	0.00	0.00
8123111141021	PANTEONES	-2,598,955.61	2,598,955.61	0.00	0.00
8123111141021IRP	Provenientes de Recursos Propios	-2,598,955.61	2,598,955.61	0.00	0.00
8123111141031	CORRALONES	-860,204.71	860,204.71	0.00	0.00
8123111141031IRP	Provenientes de Recursos Propios	-860,204.71	860,204.71	0.00	0.00
8123111141032	ESTACIONAMIENTO MUNICIPAL	-2,092,120.65	2,092,120.65	0.00	0.00
8123111141032IRP	Provenientes de Recursos Propios	-2,092,120.65	2,092,120.65	0.00	0.00
8123111143011	DERECHOS POR SERVICIO DE ALUMBRADO PÚBLI	-2,051,797.20	2,051,797.20	0.00	0.00
8123111143011IRP	Provenientes de Recursos Propios	-2,051,797.20	2,051,797.20	0.00	0.00
8123111143021	COMERCIOS	-6,992,268.73	6,992,268.73	0.00	0.00
8123111143021IRP	Provenientes de Recursos Propios	-6,992,268.73	6,992,268.73	0.00	0.00
8123111143022	PREDIOS	850,976.56	-850,976.56	0.00	0.00
8123111143022IRP	Provenientes de Recursos Propios	850,976.56	-850,976.56	0.00	0.00
8123111143023	EVENTOS	-512,046.67	512,046.67	0.00	0.00

PLAZA DE LA DANZA S/N,CENTRO , OAXACA MOJ7210102H1

NUMERO DE CUE	DESCRIPCION	SALDOS INICIAL	CARGOS	ABONOS	SALDO FINAL
8123111143023IRP	Provenientes de Recursos Propios	-512,046.67	512,046.67	0.00	0.00
8123111143024	CONVENIOS	2,460,565.66	-2,460,565.66	0.00	0.00
8123111143024IRP	Provenientes de Recursos Propios	2,460,565.66	-2,460,565.66	0.00	0.00
8123111143025	TIRADERO	-1,323,393.14	1,323,393.14	0.00	0.00
8123111143025IRP	Provenientes de Recursos Propios	-1,323,393.14	1,323,393.14	0.00	0.00
8123111143031	CERTIFICACIONES, CONSTANCIAS Y LEGALIZAC	-14,485.59	14,485.59	0.00	0.00
8123111143031IRP	Provenientes de Recursos Propios	-14,485.59	14,485.59	0.00	0.00
8123111143041	LICENCIAS Y PERMISOS EN MATERIA DE ORDEN	-3,543,755.00	3,543,755.00	0.00	0.00
8123111143041IRP	Provenientes de Recursos Propios	-3,543,755.00	3,543,755.00	0.00	0.00
8123111143042	LICENCIAS Y PERMISOS EN MATERIA DE CENTR	-3,543,755.00	3,543,755.00	0.00	0.00
8123111143042IRP	Provenientes de Recursos Propios	-3,543,755.00	3,543,755.00	0.00	0.00
8123111143043	LICENCIAS Y PERMISOS EN MATERIA DE OBRAS	6,024,515.89	-6,024,515.89	0.00	0.00
8123111143043IRP	Provenientes de Recursos Propios	6,024,515.89	-6,024,515.89	0.00	0.00
8123111143044	LICENCIAS Y PERMISOS EN MATERIA DE MEDIO	-3,266,649.52	3,266,649.52	0.00	0.00
8123111143044IRP	Provenientes de Recursos Propios	-3,266,649.52	3,266,649.52	0.00	0.00
8123111143051	REGISTRO DE FUNCIONAMIENTO COMERCIAL, IN	-10,014,010.38	10,014,010.38	0.00	0.00
8123111143051IRP	Provenientes de Recursos Propios	-10,014,010.38	10,014,010.38	0.00	0.00
8123111143052	ACTUALIZACIÓN AL PADRÓN FISCAL	7,577,571.44	-7,577,571.44	0.00	0.00
8123111143052IRP	Provenientes de Recursos Propios	7,577,571.44	-7,577,571.44	0.00	0.00
8123111143061	EXPEDICIÓN DE LICENCIAS, REVALIDACIÓN Y	-2,166,542.47	2,166,542.47	0.00	0.00
8123111143061IRP	Provenientes de Recursos Propios	-2,166,542.47	2,166,542.47	0.00	0.00
8123111143071	LICENCIAS Y PERMISOS PARA LA EXPLOTACIÓN	46,912.12	-46,912.12	0.00	0.00
8123111143071IRP	Provenientes de Recursos Propios	46,912.12	-46,912.12	0.00	0.00
8123111143072	MÁQUINAS EXPENDEDORAS DE ALIMENTOS, BEBI	-317,800.50	317,800.50	0.00	0.00
8123111143072IRP	Provenientes de Recursos Propios	-317,800.50	317,800.50	0.00	0.00
8123111143081	ANUNCIOS	3,275,720.24	-3,275,720.24	0.00	0.00
8123111143081IRP	Provenientes de Recursos Propios	3,275,720.24	-3,275,720.24	0.00	0.00
8123111143082	PUBLICIDAD MOVIL Y FIJA	-6,068,107.45	6,068,107.45	0.00	0.00
8123111143082IRP	Provenientes de Recursos Propios	-6,068,107.45	6,068,107.45	0.00	0.00
8123111143091	SERVICIOS PRESTADOS EN MATERIA DE SALUD	-425,134.89	425,134.89	0.00	0.00
8123111143091IRP	Provenientes de Recursos Propios	-425,134.89	425,134.89	0.00	0.00
8123111143101	SEGURIDAD PUBLICA	5,000,000.00	-5,000,000.00	0.00	0.00
8123111143101IRP	Provenientes de Recursos Propios	5,000,000.00	-5,000,000.00	0.00	0.00
8123111143102	PROTECCION CIVIL	-306,806.40	306,806.40	0.00	0.00
8123111143102IRP	Provenientes de Recursos Propios	-306,806.40	306,806.40	0.00	0.00
8123111143103	VIALIDAD	-1,933,627.84	1,933,627.84	0.00	0.00
8123111143103IRP	Provenientes de Recursos Propios	-1,933,627.84	1,933,627.84	0.00	0.00
8123111143111	SERVICIOS PRESTADOS EN MATERIA DE EDUCAC	-539,810.27	539,810.27	0.00	0.00

PLAZA DE LA DANZA S/N,CENTRO , OAXACA MOJ7210102H1

NUMERO DE CUE	DESCRIPCION	SALDOS INICIAL	CARGOS	ABONOS	SALDO FINAL
8123111143111IRP	Provenientes de Recursos Propios	-539,810.27	539,810.27	0.00	0.00
8123111143121	DERECHO DEL REGISTRO FISCAL INMOBILIARIO	-2,321,244.62	2,321,244.62	0.00	0.00
8123111143121IRP	Provenientes de Recursos Propios	-2,321,244.62	2,321,244.62	0.00	0.00
8123111143131	POR SERVICIO DE VIGILANCIA, CONTROL Y EV	688,417.63	-688,417.63	0.00	0.00
8123111143131IRP	Provenientes de Recursos Propios	688,417.63	-688,417.63	0.00	0.00
8123111145011	RECARGOS	31,076.00	-31,076.00	0.00	0.00
8123111145011IRP	Provenientes de Recursos Propios	31,076.00	-31,076.00	0.00	0.00
8123111145012	GASTOS DE EJECUCION	-393,549.40	393,549.40	0.00	0.00
8123111145012IRP	Provenientes de Recursos Propios	-393,549.40	393,549.40	0.00	0.00
8123111145013	MULTAS	-388,261.66	388,261.66	0.00	0.00
8123111145013IRP	Provenientes de Recursos Propios	-388,261.66	388,261.66	0.00	0.00
8123111145021	RECARGOS	512,483.24	-512,483.24	0.00	0.00
8123111145021IRP	Provenientes de Recursos Propios	512,483.24	-512,483.24	0.00	0.00
8123111145022	GASTOS DE EJECUCION	-266,787.21	266,787.21	0.00	0.00
8123111145022IRP	Provenientes de Recursos Propios	-266,787.21	266,787.21	0.00	0.00
8123111145023	MULTAS	132,502.96	-132,502.96	0.00	0.00
8123111145023IRP	Provenientes de Recursos Propios	132,502.96	-132,502.96	0.00	0.00
8123111151011	DERIVADOS DE LOS BIENES INMUEBLES	-2,004,531.71	2,004,531.71	0.00	0.00
8123111151011IRP	Provenientes de Recursos Propios	-2,004,531.71	2,004,531.71	0.00	0.00
8123111151021	DERIVADOS DE LOS BIENES MUEBLES E INTANG	-1.00	1.00	0.00	0.00
8123111151021IRP	Provenientes de Recursos Propios	-1.00	1.00	0.00	0.00
8123111151031	OTROS PRODUCTOS	-3,327,320.93	3,327,320.93	0.00	0.00
8123111151031IRP	Provenientes de Recursos Propios	-3,327,320.93	3,327,320.93	0.00	0.00
8123111151041	PRODUCTOS FINANCIEROS	-945,049.71	945,049.71	0.00	0.00
8123111151041IRP	Provenientes de Recursos Propios	-945,049.71	945,049.71	0.00	0.00
8123111151042	PRODUCTOS FINANCIEROS R28	2,107,412.82	-2,107,412.82	0.00	0.00
8123111151042IGF	Provenientes del Gobierno Federal	2,107,412.82	-2,107,412.82	0.00	0.00
8123111151043	PRODUCTOS FINANCIEROS RAMO 33 F III	3,129,038.70	-3,129,038.70	0.00	0.00
8123111151043IGF	Provenientes del Gobierno Federal	3,129,038.70	-3,129,038.70	0.00	0.00
8123111151044	PRODUCTOS FINANCIEROS RAMO 33 F IV	653,634.13	-653,634.13	0.00	0.00
8123111151044IGF	Provenientes del Gobierno Federal	653,634.13	-653,634.13	0.00	0.00
8123111151045	PRODUCTOS FINANCIEROS FORTASEG	35,345.61	-35,345.61	0.00	0.00
8123111151045IGF	Provenientes del Gobierno Federal	35,345.61	-35,345.61	0.00	0.00
8123111161011	DE LOS BIENES DE DOMINIO PÚBLICO	-1.00	1.00	0.00	0.00
8123111161011IRP	Provenientes de Recursos Propios	-1.00	1.00	0.00	0.00
8123111161021	SISTEMA SANCIONATORIO MUNICIPAL	-1,674,085.58	1,674,085.58	0.00	0.00
8123111161021IRP	Provenientes de Recursos Propios	-1,674,085.58	1,674,085.58	0.00	0.00
8123111161022	INFRACCIONES DE TRANSITO	-1,798,030.02	1,798,030.02	0.00	0.00
8123111161022IRP	Provenientes de Recursos Propios	-1,798,030.02	1,798,030.02	0.00	0.00
8123111161023	FALTAS DE POLICÍA	-1,317,271.71	1,317,271.71	0.00	0.00

PLAZA DE LA DANZA S/N,CENTRO , OAXACA MOJ7210102H1

NUMERO DE CUE	DESCRIPCION	SALDOS INICIAL	CARGOS	ABONOS	SALDO FINAL
8123111161023IRP	Provenientes de Recursos Propios	-1,317,271.71	1,317,271.71	0.00	0.00
8123111161031	APROVECHAMIENTOS DIVERSOS	214,404.17	-214,404.17	0.00	0.00
8123111161031IRP	Provenientes de Recursos Propios	214,404.17	-214,404.17	0.00	0.00
8123111162011	DONACIONES DE INMUEBLES, MUEBLES E INTAN	-1.00	1.00	0.00	0.00
8123111162011IRP	Provenientes de Recursos Propios	-1.00	1.00	0.00	0.00
8123111173011	INGRESOS POR VENTAS DE BIENES	-1.00	1.00	0.00	0.00
8123111173011IRP	Provenientes de Recursos Propios	-1.00	1.00	0.00	0.00
8123111179011	SUBSIDIOS IMSS	3,265,892.15	-3,265,892.15	0.00	0.00
8123111179011IRP	Provenientes de Recursos Propios	3,265,892.15	-3,265,892.15	0.00	0.00
8123111179021	REDONDEOS, EXCEDENTES PAGADOS POR CONTRI	2,733.71	-2,733.71	0.00	0.00
8123111179021IRP	Provenientes de Recursos Propios	2,733.71	-2,733.71	0.00	0.00
8123111181011	FONDO GENERAL DE PARTICIPACIONES	-1,054,642.62	1,054,642.62	0.00	0.00
8123111181011IGF	Provenientes del Gobierno Federal	-1,054,642.62	1,054,642.62	0.00	0.00
8123111181012	FONDO DE ESTABILIZACIÓN DE LOS INGRESOS	85,099,614.85	-85,099,614.85	0.00	0.00
8123111181012IGF	Provenientes del Gobierno Federal	85,099,614.85	-85,099,614.85	0.00	0.00
8123111181021	FONDO DE FOMENTO MUNICIPAL	-1,638,906.57	1,638,906.57	0.00	0.00
8123111181021IGF	Provenientes del Gobierno Federal	-1,638,906.57	1,638,906.57	0.00	0.00
8123111181031	FONDO MUNICIPAL DE GASOLINA Y DIESEL	-3,055,408.36	3,055,408.36	0.00	0.00
8123111181031IGF	Provenientes del Gobierno Federal	-3,055,408.36	3,055,408.36	0.00	0.00
8123111181041	FONDO MUNICIPAL DE COMPENSACION	-1,549,756.96	1,549,756.96	0.00	0.00
8123111181041IGF	Provenientes del Gobierno Federal	-1,549,756.96	1,549,756.96	0.00	0.00
8123111181051	PARTICIPACIÓN DEL IMPUESTO SOBRE LA RENT	6,322,333.00	-6,322,333.00	0.00	0.00
8123111181051IGF	Provenientes del Gobierno Federal	6,322,333.00	-6,322,333.00	0.00	0.00
8123111181061	IMPUESTO S/AUTOM NUEVOS	-508,125.00	508,125.00	0.00	0.00
8123111181061IGF	Provenientes del Gobierno Federal	-508,125.00	508,125.00	0.00	0.00
8123111181071	FDO COMP IMP AUTO NUEVOS	-57,811.42	57,811.42	0.00	0.00
8123111181071IGF	Provenientes del Gobierno Federal	-57,811.42	57,811.42	0.00	0.00
8123111181081	FONDO FISCALIZACION	-3,820,189.50	3,820,189.50	0.00	0.00
8123111181081IGF	Provenientes del Gobierno Federal	-3,820,189.50	3,820,189.50	0.00	0.00
8123111181091	IMP ESP S/PROD SERV	-5,690,006.80	5,690,006.80	0.00	0.00
8123111181091IGF	Provenientes del Gobierno Federal	-5,690,006.80	5,690,006.80	0.00	0.00
8123111182011	RAMO 33 F III	-7,302,516.99	7,302,516.99	0.00	0.00
8123111182011IGF	Provenientes del Gobierno Federal	-7,302,516.99	7,302,516.99	0.00	0.00
8123111182021	RAMO 33 F IV	7,249,928.48	-7,249,928.48	0.00	0.00
8123111182021IGF	Provenientes del Gobierno Federal	7,249,928.48	-7,249,928.48	0.00	0.00
8123111183011	FORTASEG	-2,748,222.00	2,748,222.00	0.00	0.00
8123111183011IGF	Provenientes del Gobierno Federal	-2,748,222.00	2,748,222.00	0.00	0.00
8123111183021	SECRETARÍA DE CULTURA	3,500,000.00	-3,500,000.00	0.00	0.00
8123111183021IGF	Provenientes del Gobierno Federal	3,500,000.00	-3,500,000.00	0.00	0.00
814	LEY DE INGRESOS DEVENGADA	0.00	0.00	0.00	0.00

MUNICIPIO DE OAXACA DE JUAREZ

BALANZA DE COMPROBACION MENSUAL

Al 31 de diciembre de 2020

PLAZA DE LA DANZA S/N,CENTRO , OAXACA MOJ7210102H1

NUMERO DE CUE	DESCRIPCION	SALDOS INICIAL	CARGOS	ABONOS	SALDO FINAL
8143111112011	PREDIAL CORRIENTE	0.00	0.00	0.00	0.00
8143111112011IRP	Provenientes de Recursos Propios	0.00	0.00	0.00	0.00
8143111113011	DEL IMPUESTO SOBRE TRASLACIÓN DE DOMINIO	0.00	0.00	0.00	0.00
8143111113011IRP	Provenientes de Recursos Propios	0.00	0.00	0.00	0.00
8143111117024	GASTOS DE EJECUCION REZAGO PREDIAL	0.00	0.00	0.00	0.00
8143111117024IRP	Provenientes de Recursos Propios	0.00	0.00	0.00	0.00
8143111117031	RECARGOS TRASLADO DE DOMINIO	0.00	0.00	0.00	0.00
8143111117031IRP	Provenientes de Recursos Propios	0.00	0.00	0.00	0.00
8143111141011	MERCADOS	0.00	0.00	0.00	0.00
8143111141011IRP	Provenientes de Recursos Propios	0.00	0.00	0.00	0.00
8143111141021	PANTEONES	0.00	0.00	0.00	0.00
8143111141021IRP	Provenientes de Recursos Propios	0.00	0.00	0.00	0.00
8143111143022	PREDIOS	0.00	0.00	0.00	0.00
8143111143022IRP	Provenientes de Recursos Propios	0.00	0.00	0.00	0.00
8143111143051	REGISTRO DE FUNCIONAMIENTO COMERCIAL, IN	0.00	0.00	0.00	0.00
8143111143051IRP	Provenientes de Recursos Propios	0.00	0.00	0.00	0.00
8143111143061	EXPEDICIÓN DE LICENCIAS, REVALIDACIÓN Y	0.00	0.00	0.00	0.00
8143111143061IRP	Provenientes de Recursos Propios	0.00	0.00	0.00	0.00
8143111143082	PUBLICIDAD MOVIL Y FIJA	0.00	0.00	0.00	0.00
8143111143082IRP	Provenientes de Recursos Propios	0.00	0.00	0.00	0.00
8143111143091	SERVICIOS PRESTADOS EN MATERIA DE SALUD	0.00	0.00	0.00	0.00
8143111143091IRP	Provenientes de Recursos Propios	0.00	0.00	0.00	0.00
8143111143103	VIALIDAD	0.00	0.00	0.00	0.00
8143111143103IRP	Provenientes de Recursos Propios	0.00	0.00	0.00	0.00
8143111145011	RECARGOS	0.00	0.00	0.00	0.00
8143111145011IRP	Provenientes de Recursos Propios	0.00	0.00	0.00	0.00
8143111151031	OTROS PRODUCTOS	0.00	0.00	0.00	0.00
8143111151031IRP	Provenientes de Recursos Propios	0.00	0.00	0.00	0.00
815	LEY DE INGRESOS RECAUDADA	-1,643,216,672.86	1,643,216,672.86	0.00	0.00
8153111101011	ENDEUDAMIENTO INTERNO	-80,000,000.00	80,000,000.00	0.00	0.00
8153111101011IPF	Provenientes de Financiamiento	-80,000,000.00	80,000,000.00	0.00	0.00
8153111111021	IMPUESTO SOBRE DIVERSIONES Y ESPECTÁCULO	-361,015.84	361,015.84	0.00	0.00
8153111111021IRP	Provenientes de Recursos Propios	-361,015.84	361,015.84	0.00	0.00
8153111112011	PREDIAL CORRIENTE	-74,706,482.34	74,706,482.34	0.00	0.00
8153111112011IRP	Provenientes de Recursos Propios	-74,706,482.34	74,706,482.34	0.00	0.00
8153111112012	PREDIAL REZAGO	-9,729,251.84	9,729,251.84	0.00	0.00
8153111112012IRP	Provenientes de Recursos Propios	-9,729,251.84	9,729,251.84	0.00	0.00
8153111113011	DEL IMPUESTO SOBRE TRASLACIÓN DE DOMINIO	-37,470,718.50	37,470,718.50	0.00	0.00
8153111113011IRP	Provenientes de Recursos Propios	-37,470,718.50	37,470,718.50	0.00	0.00
8153111117021	RECARGOS PREDIAL	-3,183,660.07	3,183,660.07	0.00	0.00

PLAZA DE LA DANZA S/N,CENTRO , OAXACA MOJ7210102H1

NUMERO DE CUE	DESCRIPCION	SALDOS INICIAL	CARGOS	ABONOS	SALDO FINAL
8153111117021IRP	Provenientes de Recursos Propios	-3,183,660.07	3,183,660.07	0.00	0.00
8153111117022	RECARGOS REZAGO PREDIAL	-893,144.27	893,144.27	0.00	0.00
8153111117022IRP	Provenientes de Recursos Propios	-893,144.27	893,144.27	0.00	0.00
8153111117024	GASTOS DE EJECUCION REZAGO PREDIAL	-525,359.89	525,359.89	0.00	0.00
8153111117024IRP	Provenientes de Recursos Propios	-525,359.89	525,359.89	0.00	0.00
8153111117025	MULTAS PREDIAL	-1,415,146.58	1,415,146.58	0.00	0.00
8153111117025IRP	Provenientes de Recursos Propios	-1,415,146.58	1,415,146.58	0.00	0.00
8153111117031	RECARGOS TRASLADO DE DOMINIO	-3,157,447.96	3,157,447.96	0.00	0.00
8153111117031IRP	Provenientes de Recursos Propios	-3,157,447.96	3,157,447.96	0.00	0.00
8153111117033	MULTAS TRASLADO DE DOMINIO	-205,606.59	205,606.59	0.00	0.00
8153111117033IRP	Provenientes de Recursos Propios	-205,606.59	205,606.59	0.00	0.00
8153111118011	IMPUESTO PARA EL FOMENTO SOCIAL, TURÍSTI	-965,947.73	965,947.73	0.00	0.00
8153111118011IRP	Provenientes de Recursos Propios	-965,947.73	965,947.73	0.00	0.00
8153111141011	MERCADOS	-8,780,130.14	8,780,130.14	0.00	0.00
8153111141011IRP	Provenientes de Recursos Propios	-8,780,130.14	8,780,130.14	0.00	0.00
8153111141012	VIA PUBLICA	-55,940.54	55,940.54	0.00	0.00
8153111141012IRP	Provenientes de Recursos Propios	-55,940.54	55,940.54	0.00	0.00
8153111141021	PANTEONES	-7,717,137.39	7,717,137.39	0.00	0.00
8153111141021IRP	Provenientes de Recursos Propios	-7,717,137.39	7,717,137.39	0.00	0.00
8153111141031	CORRALONES	-424,894.65	424,894.65	0.00	0.00
8153111141031IRP	Provenientes de Recursos Propios	-424,894.65	424,894.65	0.00	0.00
8153111141032	ESTACIONAMIENTO MUNICIPAL	-4,654,650.99	4,654,650.99	0.00	0.00
8153111141032IRP	Provenientes de Recursos Propios	-4,654,650.99	4,654,650.99	0.00	0.00
8153111143011	DERECHOS POR SERVICIO DE ALUMBRADO PÚBLI	-32,968,881.80	32,968,881.80	0.00	0.00
8153111143011IRP	Provenientes de Recursos Propios	-32,968,881.80	32,968,881.80	0.00	0.00
8153111143021	COMERCIOS	-4,002,986.17	4,002,986.17	0.00	0.00
8153111143021IRP	Provenientes de Recursos Propios	-4,002,986.17	4,002,986.17	0.00	0.00
8153111143022	PREDIOS	-16,244,333.42	16,244,333.42	0.00	0.00
8153111143022IRP	Provenientes de Recursos Propios	-16,244,333.42	16,244,333.42	0.00	0.00
8153111143023	EVENTOS	-116,253.61	116,253.61	0.00	0.00
8153111143023IRP	Provenientes de Recursos Propios	-116,253.61	116,253.61	0.00	0.00
8153111143024	CONVENIOS	-4,659,616.64	4,659,616.64	0.00	0.00
8153111143024IRP	Provenientes de Recursos Propios	-4,659,616.64	4,659,616.64	0.00	0.00
8153111143025	TIRADERO	-875,657.84	875,657.84	0.00	0.00
8153111143025IRP	Provenientes de Recursos Propios	-875,657.84	875,657.84	0.00	0.00
8153111143031	CERTIFICACIONES, CONSTANCIAS Y LEGALIZAC	-1,697,494.41	1,697,494.41	0.00	0.00
8153111143031IRP	Provenientes de Recursos Propios	-1,697,494.41	1,697,494.41	0.00	0.00
8153111143043	LICENCIAS Y PERMISOS EN MATERIA DE OBRAS	-9,568,270.89	9,568,270.89	0.00	0.00
8153111143043IRP	Provenientes de Recursos Propios	-9,568,270.89	9,568,270.89	0.00	0.00
8153111143044	LICENCIAS Y PERMISOS EN MATERIA DE MEDIO	-277,105.48	277,105.48	0.00	0.00
8153111143044IRP	Provenientes de Recursos Propios	-277,105.48	277,105.48	0.00	0.00

PLAZA DE LA DANZA S/N,CENTRO , OAXACA MOJ7210102H1

NUMERO DE CUE	DESCRIPCION	SALDOS INICIAL	CARGOS	ABONOS	SALDO FINAL
8153111143051	REGISTRO DE FUNCIONAMIENTO COMERCIAL, IN	-940,969.62	940,969.62	0.00	0.00
81531111143051IRP	Provenientes de Recursos Propios	-940,969.62	940,969.62	0.00	0.00
8153111143052	ACTUALIZACIÓN AL PADRÓN FISCAL	-18,532,551.44	18,532,551.44	0.00	0.00
81531111143052IRP	Provenientes de Recursos Propios	-18,532,551.44	18,532,551.44	0.00	0.00
8153111143061	EXPEDICIÓN DE LICENCIAS, REVALIDACIÓN Y	-13,837,716.53	13,837,716.53	0.00	0.00
81531111143061IRP	Provenientes de Recursos Propios	-13,837,716.53	13,837,716.53	0.00	0.00
8153111143071	LICENCIAS Y PERMISOS PARA LA EXPLOTACIÓN	-364,712.62	364,712.62	0.00	0.00
81531111143071IRP	Provenientes de Recursos Propios	-364,712.62	364,712.62	0.00	0.00
8153111143081	ANUNCIOS	-4,973,819.97	4,973,819.97	0.00	0.00
81531111143081IRP	Provenientes de Recursos Propios	-4,973,819.97	4,973,819.97	0.00	0.00
8153111143082	PUBLICIDAD MOVIL Y FIJA	-1,171,159.82	1,171,159.82	0.00	0.00
81531111143082IRP	Provenientes de Recursos Propios	-1,171,159.82	1,171,159.82	0.00	0.00
8153111143091	SERVICIOS PRESTADOS EN MATERIA DE SALUD	-391,933.11	391,933.11	0.00	0.00
81531111143091IRP	Provenientes de Recursos Propios	-391,933.11	391,933.11	0.00	0.00
8153111143101	SEGURIDAD PUBLICA	-5,000,000.00	5,000,000.00	0.00	0.00
81531111143101IRP	Provenientes de Recursos Propios	-5,000,000.00	5,000,000.00	0.00	0.00
8153111143102	PROTECCION CIVIL	-754,664.40	754,664.40	0.00	0.00
81531111143102IRP	Provenientes de Recursos Propios	-754,664.40	754,664.40	0.00	0.00
8153111143103	VIALIDAD	-543,137.36	543,137.36	0.00	0.00
81531111143103IRP	Provenientes de Recursos Propios	-543,137.36	543,137.36	0.00	0.00
8153111143111	SERVICIOS PRESTADOS EN MATERIA DE EDUCAC	-381,460.73	381,460.73	0.00	0.00
81531111143111IRP	Provenientes de Recursos Propios	-381,460.73	381,460.73	0.00	0.00
8153111143121	DERECHO DEL REGISTRO FISCAL INMOBILIARIO	-2,775,390.38	2,775,390.38	0.00	0.00
81531111143121IRP	Provenientes de Recursos Propios	-2,775,390.38	2,775,390.38	0.00	0.00
8153111143131	POR SERVICIO DE VIGILANCIA, CONTROL Y EV	-807,056.63	807,056.63	0.00	0.00
81531111143131IRP	Provenientes de Recursos Propios	-807,056.63	807,056.63	0.00	0.00
8153111145011	RECARGOS	-424,625.40	424,625.40	0.00	0.00
81531111145011IRP	Provenientes de Recursos Propios	-424,625.40	424,625.40	0.00	0.00
8153111145013	MULTAS	-5,287.74	5,287.74	0.00	0.00
81531111145013IRP	Provenientes de Recursos Propios	-5,287.74	5,287.74	0.00	0.00
8153111145021	RECARGOS	-1,430,765.17	1,430,765.17	0.00	0.00
81531111145021IRP	Provenientes de Recursos Propios	-1,430,765.17	1,430,765.17	0.00	0.00
8153111145022	GASTOS DE EJECUCION	-651,494.72	651,494.72	0.00	0.00
81531111145022IRP	Provenientes de Recursos Propios	-651,494.72	651,494.72	0.00	0.00
8153111145023	MULTAS	-1,050,784.89	1,050,784.89	0.00	0.00
81531111145023IRP	Provenientes de Recursos Propios	-1,050,784.89	1,050,784.89	0.00	0.00
8153111151011	DERIVADOS DE LOS BIENES INMUEBLES	-1,218,848.29	1,218,848.29	0.00	0.00
81531111151011IRP	Provenientes de Recursos Propios	-1,218,848.29	1,218,848.29	0.00	0.00
8153111151031	OTROS PRODUCTOS	-534,077.07	534,077.07	0.00	0.00
81531111151031IRP	Provenientes de Recursos Propios	-534,077.07	534,077.07	0.00	0.00

PLAZA DE LA DANZA S/N,CENTRO , OAXACA MOJ7210102H1

NUMERO DE CUE	DESCRIPCION	SALDOS INICIAL	CARGOS	ABONOS	SALDO FINAL
8153111151041	PRODUCTOS FINANCIEROS	-1,819,903.29	1,819,903.29	0.00	0.00
8153111151041IRP	Provenientes de Recursos Propios	-1,819,903.29	1,819,903.29	0.00	0.00
8153111151042	PRODUCTOS FINANCIEROS R28	-2,107,412.82	2,107,412.82	0.00	0.00
8153111151042IGF	Provenientes del Gobierno Federal	-2,107,412.82	2,107,412.82	0.00	0.00
8153111151043	PRODUCTOS FINANCIEROS RAMO 33 F III	-3,129,038.70	3,129,038.70	0.00	0.00
8153111151043IGF	Provenientes del Gobierno Federal	-3,129,038.70	3,129,038.70	0.00	0.00
8153111151044	PRODUCTOS FINANCIEROS RAMO 33 F IV	-653,634.13	653,634.13	0.00	0.00
8153111151044IGF	Provenientes del Gobierno Federal	-653,634.13	653,634.13	0.00	0.00
8153111151045	PRODUCTOS FINANCIEROS FORTASEG	-35,345.61	35,345.61	0.00	0.00
8153111151045IGF	Provenientes del Gobierno Federal	-35,345.61	35,345.61	0.00	0.00
8153111161021	SISTEMA SANCIONATORIO MUNICIPAL	-881,548.54	881,548.54	0.00	0.00
8153111161021IRP	Provenientes de Recursos Propios	-881,548.54	881,548.54	0.00	0.00
8153111161022	INFRACCIONES DE TRANSITO	-3,902,999.94	3,902,999.94	0.00	0.00
8153111161022IRP	Provenientes de Recursos Propios	-3,902,999.94	3,902,999.94	0.00	0.00
8153111161023	FALTAS DE POLICÍA	-255,426.21	255,426.21	0.00	0.00
8153111161023IRP	Provenientes de Recursos Propios	-255,426.21	255,426.21	0.00	0.00
8153111161031	APROVECHAMIENTOS DIVERSOS	-515,610.17	515,610.17	0.00	0.00
8153111161031IRP	Provenientes de Recursos Propios	-515,610.17	515,610.17	0.00	0.00
8153111179011	SUBSIDIOS IMSS	-3,265,892.15	3,265,892.15	0.00	0.00
8153111179011IRP	Provenientes de Recursos Propios	-3,265,892.15	3,265,892.15	0.00	0.00
8153111179021	REDONDEOS, EXCEDENTES PAGADOS POR CONTRI	-2,733.71	2,733.71	0.00	0.00
8153111179021IRP	Provenientes de Recursos Propios	-2,733.71	2,733.71	0.00	0.00
8153111181011	FONDO GENERAL DE PARTICIPACIONES	-543,697,394.78	543,697,394.78	0.00	0.00
8153111181011IGF	Provenientes del Gobierno Federal	-543,697,394.78	543,697,394.78	0.00	0.00
8153111181012	FONDO DE ESTABILIZACIÓN DE LOS INGRESOS	-85,099,614.85	85,099,614.85	0.00	0.00
8153111181012IGF	Provenientes del Gobierno Federal	-85,099,614.85	85,099,614.85	0.00	0.00
8153111181021	FONDO DE FOMENTO MUNICIPAL	-192,870,080.00	192,870,080.00	0.00	0.00
8153111181021IGF	Provenientes del Gobierno Federal	-192,870,080.00	192,870,080.00	0.00	0.00
8153111181031	FONDO MUNICIPAL DE GASOLINA Y DIESEL	-10,764,967.00	10,764,967.00	0.00	0.00
8153111181031IGF	Provenientes del Gobierno Federal	-10,764,967.00	10,764,967.00	0.00	0.00
8153111181041	FONDO MUNICIPAL DE COMPENSACION	-4,763,254.00	4,763,254.00	0.00	0.00
8153111181041IGF	Provenientes del Gobierno Federal	-4,763,254.00	4,763,254.00	0.00	0.00
8153111181051	PARTICIPACIÓN DEL IMPUESTO SOBRE LA RENT	-56,227,133.00	56,227,133.00	0.00	0.00
8153111181051IGF	Provenientes del Gobierno Federal	-56,227,133.00	56,227,133.00	0.00	0.00
8153111181061	IMPUESTO S/AUTOM NUEVOS	-2,180,254.00	2,180,254.00	0.00	0.00
8153111181061IGF	Provenientes del Gobierno Federal	-2,180,254.00	2,180,254.00	0.00	0.00
8153111181071	FDO COMP IMP AUTO NUEVOS	-760,290.00	760,290.00	0.00	0.00
8153111181071IGF	Provenientes del Gobierno Federal	-760,290.00	760,290.00	0.00	0.00
8153111181081	FONDO FISCALIZACION	-24,142,843.00	24,142,843.00	0.00	0.00

PLAZA DE LA DANZA S/N,CENTRO , OAXACA MOJ7210102H1

NUMERO DE CUE	DESCRIPCION	SALDOS INICIAL	CARGOS	ABONOS	SALDO FINAL
8153111181081IGF	Provenientes del Gobierno Federal	-24,142,843.00	24,142,843.00	0.00	0.00
8153111181091	IMP ESP S/PROD SERV	-6,650,860.00	6,650,860.00	0.00	0.00
8153111181091IGF	Provenientes del Gobierno Federal	-6,650,860.00	6,650,860.00	0.00	0.00
8153111182011	RAMO 33 F III	-126,514,903.00	126,514,903.00	0.00	0.00
8153111182011IGF	Provenientes del Gobierno Federal	-126,514,903.00	126,514,903.00	0.00	0.00
8153111182021	RAMO 33 F IV	-185,893,936.49	185,893,936.49	0.00	0.00
8153111182021IGF	Provenientes del Gobierno Federal	-185,893,936.49	185,893,936.49	0.00	0.00
8153111183011	FORTASEG	-23,134,006.00	23,134,006.00	0.00	0.00
8153111183011IGF	Provenientes del Gobierno Federal	-23,134,006.00	23,134,006.00	0.00	0.00
8153111183021	SECRETARÍA DE CULTURA	-3,500,000.00	3,500,000.00	0.00	0.00
8153111183021IGF	Provenientes del Gobierno Federal	-3,500,000.00	3,500,000.00	0.00	0.00
82	PRESUPUESTO DE EGRESOS	0.00	3,091,079,786.35	3,091,079,786.35	0.00
821	PRESUPUESTO DE EGRESOS APROBADO	-1,558,078,892.04	1,558,078,892.04	0.00	0.00
8213111110101	Honorable Ayuntamiento	-17,799,179.46	17,799,179.46	0.00	0.00
8213111110101134	Función Pública	-2,000,000.00	2,000,000.00	0.00	0.00
8213111110101181	Servicios Registrales, Administrativos y	-15,799,179.46	15,799,179.46	0.00	0.00
8213111110201	Honorable Ayuntamiento	-7,980,610.21	7,980,610.21	0.00	0.00
8213111110201139	Otros	-80,531.54	80,531.54	0.00	0.00
8213111110201181	Servicios Registrales, Administrativos y	-7,900,078.67	7,900,078.67	0.00	0.00
8213111110301	Honorable Ayuntamiento	-52,446,504.86	52,446,504.86	0.00	0.00
8213111110301139	Otros	-1,040,000.00	1,040,000.00	0.00	0.00
8213111110301181	Servicios Registrales, Administrativos y	-51,406,504.86	51,406,504.86	0.00	0.00
8213111120101	Dirección de Gobierno	-9,151,094.08	9,151,094.08	0.00	0.00
8213111120101139	Otros	-590,154.04	590,154.04	0.00	0.00
8213111120101181	Servicios Registrales, Administrativos y	-8,560,940.04	8,560,940.04	0.00	0.00
8213111120102	Subdirección de Gobierno	-2,459,680.94	2,459,680.94	0.00	0.00
8213111120102139	Otros	-399,958.78	399,958.78	0.00	0.00
8213111120102181	Servicios Registrales, Administrativos y	-2,059,722.16	2,059,722.16	0.00	0.00
8213111120103	Subdirección de Agencias y Colonias	-2,937,604.66	2,937,604.66	0.00	0.00
8213111120103139	Otros	-342,321.41	342,321.41	0.00	0.00
8213111120103181	Servicios Registrales, Administrativos y	-2,595,283.25	2,595,283.25	0.00	0.00
8213111120104	Subdirección de Regulación de la Activid	-250,000.00	250,000.00	0.00	0.00
8213111120104139	Otros	-250,000.00	250,000.00	0.00	0.00
8213111120201	Tesorería Municipal	-63,703,763.58	63,703,763.58	0.00	0.00
8213111120201181	Servicios Registrales, Administrativos y	-16,799,489.09	16,799,489.09	0.00	0.00
8213111120201227	Desarrollo Regional	-2,676,348.38	2,676,348.38	0.00	0.00
8213111120201411	Deuda Pública Interna	-44,227,926.11	44,227,926.11	0.00	0.00
8213111120203	Subdirección de Ingresos	-34,518,460.62	34,518,460.62	0.00	0.00
8213111120203151	Asuntos Financieros	-13,791,000.00	13,791,000.00	0.00	0.00

PLAZA DE LA DANZA S/N,CENTRO , OAXACA MOJ7210102H1

NUMERO DE CUE	DESCRIPCION	SALDOS INICIAL	CARGOS	ABONOS	SALDO FINAL
8213111120203181	Servicios Registrales, Administrativos y	-20,727,460.62	20,727,460.62	0.00	0.00
8213111120204	Subdirección de Gestión Financiera;	-894,785.03	894,785.03	0.00	0.00
8213111120204151	Asuntos Financieros	-124,464.92	124,464.92	0.00	0.00
8213111120204181	Servicios Registrales, Administrativos y	-770,320.11	770,320.11	0.00	0.00
8213111120205	Subdirección de Egresos y Control Presup	-39,470,823.98	39,470,823.98	0.00	0.00
8213111120205151	Asuntos Financieros	-10,373,855.39	10,373,855.39	0.00	0.00
8213111120205181	Servicios Registrales, Administrativos y	-8,096,968.59	8,096,968.59	0.00	0.00
8213111120205227	Desarrollo Regional	-21,000,000.00	21,000,000.00	0.00	0.00
8213111120206	Subdirección de Contabilidad	-3,317,937.06	3,317,937.06	0.00	0.00
8213111120206151	Asuntos Financieros	-500,000.00	500,000.00	0.00	0.00
8213111120206181	Servicios Registrales, Administrativos y	-2,817,937.06	2,817,937.06	0.00	0.00
8213111120301	Dirección de Desarrollo Urbano, Obras Pú	-25,992,179.92	25,992,179.92	0.00	0.00
8213111120301181	Servicios Registrales, Administrativos y	-20,048,004.98	20,048,004.98	0.00	0.00
8213111120301221	Urbanización	-5,944,174.94	5,944,174.94	0.00	0.00
8213111120304	Subdirección de Planeación Urbana y Lice	-10,271,020.73	10,271,020.73	0.00	0.00
8213111120304181	Servicios Registrales, Administrativos y	-10,096,280.91	10,096,280.91	0.00	0.00
8213111120304214	Reducción de la Contaminación	-131,432.54	131,432.54	0.00	0.00
8213111120304221	Urbanización	-43,307.28	43,307.28	0.00	0.00
8213111120305	Subdirección de Centro Histórico y Patri	-2,805,212.19	2,805,212.19	0.00	0.00
8213111120305181	Servicios Registrales, Administrativos y	-2,805,212.19	2,805,212.19	0.00	0.00
8213111120306	Subdirección de Medio Ambiente;	-5,139,637.55	5,139,637.55	0.00	0.00
8213111120306181	Servicios Registrales, Administrativos y	-4,775,705.36	4,775,705.36	0.00	0.00
8213111120306214	Reducción de la Contaminación	-363,932.19	363,932.19	0.00	0.00
8213111120308	Subdirección de Proyectos y Licitaciones	-12,516,984.66	12,516,984.66	0.00	0.00
8213111120308181	Servicios Registrales, Administrativos y	-12,444,973.72	12,444,973.72	0.00	0.00
8213111120308221	Urbanización	-72,010.94	72,010.94	0.00	0.00
8213111120310	Subdirección de Construcción de Obra Púb	-159,239,625.56	159,239,625.56	0.00	0.00
8213111120310181	Servicios Registrales, Administrativos y	-20,838,962.76	20,838,962.76	0.00	0.00
8213111120310221	Urbanización	-6,351,162.56	6,351,162.56	0.00	0.00
8213111120310227	Desarrollo Regional	-132,049,500.24	132,049,500.24	0.00	0.00
8213111120401	Dirección de Servicios Municipales	-30,036,248.83	30,036,248.83	0.00	0.00
8213111120401181	Servicios Registrales, Administrativos y	-13,135,441.18	13,135,441.18	0.00	0.00
8213111120401226	Servicios Comunales	-1,444,165.46	1,444,165.46	0.00	0.00
8213111120401227	Desarrollo Regional	-15,456,642.19	15,456,642.19	0.00	0.00
8213111120402	Subdirección de Imagen Urbana y Conserva	-103,217,010.95	103,217,010.95	0.00	0.00

PLAZA DE LA DANZA S/N,CENTRO , OAXACA MOJ7210102H1

NUMERO DE CUE	DESCRIPCION	SALDOS INICIAL	CARGOS	ABONOS	SALDO FINAL
8213111120402181	Servicios Registrales, Administrativos y	-75,574,009.81	75,574,009.81	0.00	0.00
8213111120402226	Servicios Comunales	-27,643,001.14	27,643,001.14	0.00	0.00
8213111120403	Subdirección de Limpia	-219,317,823.45	219,317,823.45	0.00	0.00
8213111120403181	Servicios Registrales, Administrativos y	-148,078,873.53	148,078,873.53	0.00	0.00
8213111120403226	Servicios Comunales	-71,238,949.92	71,238,949.92	0.00	0.00
8213111120404	Subdirección de Mercados	-30,520,715.14	30,520,715.14	0.00	0.00
8213111120404181	Servicios Registrales, Administrativos y	-27,394,745.55	27,394,745.55	0.00	0.00
8213111120404226	Servicios Comunales	-3,125,969.59	3,125,969.59	0.00	0.00
8213111120405	Subdirección de Control Sanitario	-11,383,075.98	11,383,075.98	0.00	0.00
8213111120405181	Servicios Registrales, Administrativos y	-9,921,421.98	9,921,421.98	0.00	0.00
8213111120405226	Servicios Comunales	-1,461,654.00	1,461,654.00	0.00	0.00
8213111120501	Dirección de Desarrollo Humano	-13,071,987.05	13,071,987.05	0.00	0.00
8213111120501181	Servicios Registrales, Administrativos y	-11,639,684.48	11,639,684.48	0.00	0.00
8213111120501256	Otros Servicios Educativos y Actividades	-1,432,302.57	1,432,302.57	0.00	0.00
8213111120502	Subdirección de Educación, Ciencia y Tec	-17,482,677.70	17,482,677.70	0.00	0.00
8213111120502181	Servicios Registrales, Administrativos y	-14,779,725.70	14,779,725.70	0.00	0.00
8213111120502256	Otros Servicios Educativos y Actividades	-2,702,952.00	2,702,952.00	0.00	0.00
8213111120504	Subdirección de Juventud, Deporte y Recr	-2,598,164.68	2,598,164.68	0.00	0.00
8213111120504181	Servicios Registrales, Administrativos y	-2,516,419.25	2,516,419.25	0.00	0.00
8213111120504241	Deporte y Recreación	-81,745.43	81,745.43	0.00	0.00
8213111120505	Subdireción de Bienestar;	-1,419,406.99	1,419,406.99	0.00	0.00
8213111120505181	Servicios Registrales, Administrativos y	-1,419,406.99	1,419,406.99	0.00	0.00
8213111120506	Subdirección de Proyectos Agropecuarios	-986,540.77	986,540.77	0.00	0.00
8213111120506181	Servicios Registrales, Administrativos y	-786,540.77	786,540.77	0.00	0.00
8213111120506268	Otros Grupos Vulnerables	-200,000.00	200,000.00	0.00	0.00
8213111120601	Dirección de Seguridad Pública, Vialidad	-191,031,751.54	191,031,751.54	0.00	0.00
8213111120601171	Policía	-29,993,527.13	29,993,527.13	0.00	0.00
8213111120601181	Servicios Registrales, Administrativos y	-159,030,824.56	159,030,824.56	0.00	0.00
8213111120601227	Desarrollo Regional	-2,007,399.85	2,007,399.85	0.00	0.00
8213111120602	Subdirección Técnica	-1,023,729.77	1,023,729.77	0.00	0.00
8213111120602171	Policía	-24,088.80	24,088.80	0.00	0.00
8213111120602181	Servicios Registrales, Administrativos y	-999,640.97	999,640.97	0.00	0.00
8213111120603	Subdirección de Inteligencia Policial y	-1,269,142.77	1,269,142.77	0.00	0.00
8213111120603171	Policía	-41,151.70	41,151.70	0.00	0.00
8213111120603181	Servicios Registrales, Administrativos y	-1,227,991.07	1,227,991.07	0.00	0.00

PLAZA DE LA DANZA S/N,CENTRO , OAXACA MOJ7210102H1

NUMERO DE CUE	DESCRIPCION	SALDOS INICIAL	CARGOS	ABONOS	SALDO FINAL
8213111120605	Subdirección de Proximidad Social	-4,071,648.76	4,071,648.76	0.00	0.00
8213111120605171	Policía	-3,531,757.55	3,531,757.55	0.00	0.00
8213111120605181	Servicios Registrales, Administrativos y	-539,891.21	539,891.21	0.00	0.00
8213111120606	Subdirección de Tránsito y Movilidad	-68,702,505.43	68,702,505.43	0.00	0.00
8213111120606173	Otros Asuntos de Orden Público y Segurid	-5,713,149.57	5,713,149.57	0.00	0.00
8213111120606181	Servicios Registrales, Administrativos y	-62,989,355.86	62,989,355.86	0.00	0.00
8213111120607	Subdirección de Protección Civil	-6,564,626.93	6,564,626.93	0.00	0.00
8213111120607172	Protección Civil	-1,045,102.56	1,045,102.56	0.00	0.00
8213111120607181	Servicios Registrales, Administrativos y	-5,519,524.37	5,519,524.37	0.00	0.00
8213111120701	Dirección de Cultura y Turismo	-9,501,300.52	9,501,300.52	0.00	0.00
8213111120701181	Servicios Registrales, Administrativos y	-8,312,429.88	8,312,429.88	0.00	0.00
8213111120701371	Turismo	-1,188,870.64	1,188,870.64	0.00	0.00
8213111120702	Subdirección de Cultura	-11,814,095.52	11,814,095.52	0.00	0.00
8213111120702181	Servicios Registrales, Administrativos y	-4,593,366.16	4,593,366.16	0.00	0.00
8213111120702371	Turismo	-7,220,729.36	7,220,729.36	0.00	0.00
8213111120705	Subdirección de Turismo	-2,559,407.03	2,559,407.03	0.00	0.00
8213111120705181	Servicios Registrales, Administrativos y	-1,469,007.03	1,469,007.03	0.00	0.00
8213111120705371	Turismo	-1,090,400.00	1,090,400.00	0.00	0.00
8213111120801	Dirección de Administración	-46,533,246.23	46,533,246.23	0.00	0.00
8213111120801134	Función Pública	-872,171.03	872,171.03	0.00	0.00
8213111120801181	Servicios Registrales, Administrativos y	-45,661,075.20	45,661,075.20	0.00	0.00
8213111120802	Subdirección de Recursos Humanos;	-72,192,110.30	72,192,110.30	0.00	0.00
8213111120802134	Función Pública	-1,671,783.00	1,671,783.00	0.00	0.00
8213111120802181	Servicios Registrales, Administrativos y	-70,520,327.30	70,520,327.30	0.00	0.00
8213111120803	Subdirección de Relaciones Laborales;	-71,488,855.25	71,488,855.25	0.00	0.00
8213111120803134	Función Pública	-12,188,000.00	12,188,000.00	0.00	0.00
8213111120803181	Servicios Registrales, Administrativos y	-59,300,855.25	59,300,855.25	0.00	0.00
8213111120805	Subdirección de Control de la Gestión Ad	-5,601,249.15	5,601,249.15	0.00	0.00
8213111120805134	Función Pública	-111,374.66	111,374.66	0.00	0.00
8213111120805181	Servicios Registrales, Administrativos y	-5,489,874.49	5,489,874.49	0.00	0.00
8213111120806	Subdirección de Recursos Materiales y Se	-12,550,828.16	12,550,828.16	0.00	0.00
8213111120806134	Función Pública	-728,036.64	728,036.64	0.00	0.00
8213111120806181	Servicios Registrales, Administrativos y	-11,822,791.52	11,822,791.52	0.00	0.00
8213111120807	Subdirección de Patrimonio y Mantenimien	-11,391,850.59	11,391,850.59	0.00	0.00
8213111120807134	Función Pública	-5,642,138.73	5,642,138.73	0.00	0.00

PLAZA DE LA DANZA S/N,CENTRO , OAXACA MOJ7210102H1

NUMERO DE CUE	DESCRIPCION	SALDOS INICIAL	CARGOS	ABONOS	SALDO FINAL
8213111120807181	Servicios Registrales, Administrativos y	-5,749,711.86	5,749,711.86	0.00	0.00
8213111120901	Dirección de Economía	-5,343,732.26	5,343,732.26	0.00	0.00
8213111120901181	Servicios Registrales, Administrativos y	-5,047,123.77	5,047,123.77	0.00	0.00
8213111120901312	Asuntos Laborales Generales	-296,608.49	296,608.49	0.00	0.00
8213111120902	Subdirección de Regulación de la Activid	-2,590,908.84	2,590,908.84	0.00	0.00
8213111120902181	Servicios Registrales, Administrativos y	-2,040,725.84	2,040,725.84	0.00	0.00
8213111120902312	Asuntos Laborales Generales	-550,183.00	550,183.00	0.00	0.00
8213111120903	Subdirección de Promoción y Desarrollo E	-2,584,481.97	2,584,481.97	0.00	0.00
8213111120903181	Servicios Registrales, Administrativos y	-1,016,916.99	1,016,916.99	0.00	0.00
8213111120903312	Asuntos Laborales Generales	-1,567,564.98	1,567,564.98	0.00	0.00
8213111121001	Secretaría del Ayuntamiento	-12,864,008.78	12,864,008.78	0.00	0.00
8213111121001134	Función Pública	-367,475.73	367,475.73	0.00	0.00
8213111121001181	Servicios Registrales, Administrativos y	-12,496,533.05	12,496,533.05	0.00	0.00
8213111121002	Subdirección de Acuerdos de Cabildo;	-1,969,294.27	1,969,294.27	0.00	0.00
8213111121002134	Función Pública	-666,549.54	666,549.54	0.00	0.00
8213111121002181	Servicios Registrales, Administrativos y	-1,302,744.73	1,302,744.73	0.00	0.00
8213111121003	Subdirección de Atención Ciudadana	-1,383,599.33	1,383,599.33	0.00	0.00
8213111121003134	Función Pública	-155,275.22	155,275.22	0.00	0.00
8213111121003181	Servicios Registrales, Administrativos y	-1,228,324.11	1,228,324.11	0.00	0.00
8213111121004	Subdirección de Reglamentos y Normativid	-1,354,086.93	1,354,086.93	0.00	0.00
8213111121004134	Función Pública	-146,474.82	146,474.82	0.00	0.00
8213111121004181	Servicios Registrales, Administrativos y	-1,207,612.11	1,207,612.11	0.00	0.00
8213111130101	Jefatura de la Oficina de la Presidencia	-2,659,196.90	2,659,196.90	0.00	0.00
8213111130101134	Función Pública	-500,000.00	500,000.00	0.00	0.00
8213111130101181	Servicios Registrales, Administrativos y	-2,159,196.90	2,159,196.90	0.00	0.00
8213111130201	Coordinación de Planeación Municipal;	-4,282,003.31	4,282,003.31	0.00	0.00
8213111130201134	Función Pública	-446,800.00	446,800.00	0.00	0.00
8213111130201181	Servicios Registrales, Administrativos y	-3,835,203.31	3,835,203.31	0.00	0.00
8213111130202	Subcoordinación de Planeación	-1,392,005.41	1,392,005.41	0.00	0.00
8213111130202134	Función Pública	-53,961.66	53,961.66	0.00	0.00
8213111130202181	Servicios Registrales, Administrativos y	-1,338,043.75	1,338,043.75	0.00	0.00
8213111130203	Subcoordinación de Seguimiento y Evaluac	-1,574,696.20	1,574,696.20	0.00	0.00
8213111130203134	Función Pública	-175,000.00	175,000.00	0.00	0.00
8213111130203181	Servicios Registrales, Administrativos y	-1,399,696.20	1,399,696.20	0.00	0.00

PLAZA DE LA DANZA S/N,CENTRO , OAXACA MOJ7210102H1

NUMERO DE CUE	DESCRIPCION	SALDOS INICIAL	CARGOS	ABONOS	SALDO FINAL
8213111130301	Consejería Jurídica	-9,898,387.20	9,898,387.20	0.00	0.00
8213111130301134	Función Pública	-150,360.00	150,360.00	0.00	0.00
8213111130301181	Servicios Registrales, Administrativos y	-9,748,027.20	9,748,027.20	0.00	0.00
8213111130302	Subdirección Jurídica	-3,211,227.57	3,211,227.57	0.00	0.00
8213111130302134	Función Pública	-185,726.12	185,726.12	0.00	0.00
8213111130302181	Servicios Registrales, Administrativos y	-3,025,501.45	3,025,501.45	0.00	0.00
8213111130401	Coordinación Ejecutiva del Centro Histór	-2,320,000.00	2,320,000.00	0.00	0.00
8213111130401221	Urbanización	-2,320,000.00	2,320,000.00	0.00	0.00
8213111130402	Subcoordinación de Vinculación y Gestión	-827,986.43	827,986.43	0.00	0.00
8213111130402181	Servicios Registrales, Administrativos y	-247,986.43	247,986.43	0.00	0.00
8213111130402221	Urbanización	-580,000.00	580,000.00	0.00	0.00
8213111130403	Subcoordinación de Planificación del Cen	-477,416.19	477,416.19	0.00	0.00
8213111130403181	Servicios Registrales, Administrativos y	-177,416.19	177,416.19	0.00	0.00
8213111130403221	Urbanización	-300,000.00	300,000.00	0.00	0.00
8213111130501	Dirección de Comunicación Social y Relac	-15,339,350.07	15,339,350.07	0.00	0.00
8213111130501181	Servicios Registrales, Administrativos y	-1,583,550.07	1,583,550.07	0.00	0.00
8213111130501184	Acceso a la Información Pública Gubernam	-13,755,800.00	13,755,800.00	0.00	0.00
8213111130502	Subdirección de Comunicación	-4,644,928.89	4,644,928.89	0.00	0.00
8213111130502181	Servicios Registrales, Administrativos y	-4,644,928.89	4,644,928.89	0.00	0.00
8213111130503	Subdirección de Relaciones Públicas	-2,073,116.20	2,073,116.20	0.00	0.00
8213111130503181	Servicios Registrales, Administrativos y	-1,236,208.10	1,236,208.10	0.00	0.00
8213111130503184	Acceso a la Información Pública Gubernam	-836,908.10	836,908.10	0.00	0.00
8213111130601	Coordinación Ejecutiva del Mercado de Ab	-4,194,226.24	4,194,226.24	0.00	0.00
8213111130601181	Servicios Registrales, Administrativos y	-3,873,926.24	3,873,926.24	0.00	0.00
8213111130601226	Servicios Comunales	-320,300.00	320,300.00	0.00	0.00
8213111130701	Dirección de Sistemas de Información.	-4,980,517.59	4,980,517.59	0.00	0.00
8213111130701181	Servicios Registrales, Administrativos y	-4,780,517.64	4,780,517.64	0.00	0.00
8213111130701184	Acceso a la Información Pública Gubernam	-199,999.95	199,999.95	0.00	0.00
8213111140101	Alcaldía Municipal	-5,095,602.71	5,095,602.71	0.00	0.00
8213111140101139	Otros	-250,000.00	250,000.00	0.00	0.00
8213111140101181	Servicios Registrales, Administrativos y	-4,845,602.71	4,845,602.71	0.00	0.00
8213111150201	Comité Municipal del Sistema para el Des	-42,327,724.88	42,327,724.88	0.00	0.00
8213111150201181	Servicios Registrales, Administrativos y	-25,265,415.43	25,265,415.43	0.00	0.00

NUMERO DE CUE	DESCRIPCION	SALDOS INICIAL	CARGOS	ABONOS	SALDO FINAL
8213111150201268	Otros Grupos Vulnerables	-17,062,309.45	17,062,309.45	0.00	0.00
8213111150301	Instituto Municipal de la Mujer	-9,722,747.85	9,722,747.85	0.00	0.00
8213111150301124	Derechos Humanos	-3,216,540.78	3,216,540.78	0.00	0.00
8213111150301181	Servicios Registrales, Administrativos y	-6,506,207.07	6,506,207.07	0.00	0.00
8213111160101	Agencia de Donají	-623,160.90	623,160.90	0.00	0.00
8213111160101139	Otros	-70,000.00	70,000.00	0.00	0.00
8213111160101181	Servicios Registrales, Administrativos y	-553,160.90	553,160.90	0.00	0.00
8213111160102	Agencia de Pueblo Nuevo	-679,340.74	679,340.74	0.00	0.00
8213111160102139	Otros	-70,000.00	70,000.00	0.00	0.00
8213111160102181	Servicios Registrales, Administrativos y	-609,340.74	609,340.74	0.00	0.00
8213111160103	Agencia de San Felipe del Agua	-623,160.90	623,160.90	0.00	0.00
8213111160103139	Otros	-70,000.00	70,000.00	0.00	0.00
8213111160103181	Servicios Registrales, Administrativos y	-553,160.90	553,160.90	0.00	0.00
8213111160104	Agencia de San Juan Chapultepec	-488,947.48	488,947.48	0.00	0.00
8213111160104139	Otros	-70,000.00	70,000.00	0.00	0.00
8213111160104181	Servicios Registrales, Administrativos y	-418,947.48	418,947.48	0.00	0.00
8213111160105	Agencia de Trinidad de Viguera	-488,947.48	488,947.48	0.00	0.00
8213111160105139	Otros	-70,000.00	70,000.00	0.00	0.00
8213111160105181	Servicios Registrales, Administrativos y	-418,947.48	418,947.48	0.00	0.00
8213111160106	Agencia de Santa Rosa Panzacola	-1,128,256.86	1,128,256.86	0.00	0.00
8213111160106139	Otros	-70,000.00	70,000.00	0.00	0.00
8213111160106181	Servicios Registrales, Administrativos y	-1,058,256.86	1,058,256.86	0.00	0.00
8213111160107	Agencia de Montoya	-488,947.48	488,947.48	0.00	0.00
8213111160107139	Otros	-70,000.00	70,000.00	0.00	0.00
8213111160107181	Servicios Registrales, Administrativos y	-418,947.48	418,947.48	0.00	0.00
8213111160108	Agencia de Candiani	-488,947.48	488,947.48	0.00	0.00
8213111160108139	Otros	-70,000.00	70,000.00	0.00	0.00
8213111160108181	Servicios Registrales, Administrativos y	-418,947.48	418,947.48	0.00	0.00
8213111160109	Agencia de Cinco Señores	-488,947.48	488,947.48	0.00	0.00
8213111160109139	Otros	-70,000.00	70,000.00	0.00	0.00
8213111160109181	Servicios Registrales, Administrativos y	-418,947.48	418,947.48	0.00	0.00
8213111160110	Agencia de Dolores	-488,947.48	488,947.48	0.00	0.00
8213111160110139	Otros	-70,000.00	70,000.00	0.00	0.00
8213111160110181	Servicios Registrales, Administrativos y	-418,947.48	418,947.48	0.00	0.00
8213111160111	Agencia de Guadalupe Victoria	-786,781.03	786,781.03	0.00	0.00
8213111160111139	Otros	-70,000.00	70,000.00	0.00	0.00
8213111160111181	Servicios Registrales, Administrativos y	-716,781.03	716,781.03	0.00	0.00
8213111160112	Agencia de San Martin Mexicapam de Cárde	-847,309.44	847,309.44	0.00	0.00

PLAZA DE LA DANZA S/N,CENTRO , OAXACA MOJ7210102H1

NUMERO DE CUE	DESCRIPCION	SALDOS INICIAL	CARGOS	ABONOS	SALDO FINAL
8213111160112139	Otros	-70,000.00	70,000.00	0.00	0.00
8213111160112181	Servicios Registrales, Administrativos y	-777,309.44	777,309.44	0.00	0.00
8213111160113	Agencia de San Luis Beltrán	-623,160.90	623,160.90	0.00	0.00
8213111160113139	Otros	-70,000.00	70,000.00	0.00	0.00
8213111160113181	Servicios Registrales, Administrativos y	-553,160.90	553,160.90	0.00	0.00
8213111170101	Dirección de Contraloría Municipal	-5,103,785.93	5,103,785.93	0.00	0.00
8213111170101112	Fiscalización	-1,982,500.00	1,982,500.00	0.00	0.00
8213111170101181	Servicios Registrales, Administrativos y	-3,121,285.93	3,121,285.93	0.00	0.00
8213111170102	Subdirección de Auditoría Contable, Fina	-1,396,621.63	1,396,621.63	0.00	0.00
8213111170102181	Servicios Registrales, Administrativos y	-1,396,621.63	1,396,621.63	0.00	0.00
8213111170103	Subdirección de Responsabilidades y Situ	-1,017,766.78	1,017,766.78	0.00	0.00
8213111170103181	Servicios Registrales, Administrativos y	-1,017,766.78	1,017,766.78	0.00	0.00
8213111170104	Subdirección de Auditoría a Obra Pública	-1,033,176.54	1,033,176.54	0.00	0.00
8213111170104181	Servicios Registrales, Administrativos y	-1,033,176.54	1,033,176.54	0.00	0.00
8213111180101	Unidad de Transparencia	-946,334.91	946,334.91	0.00	0.00
8213111180101112	Fiscalización	-500,000.00	500,000.00	0.00	0.00
8213111180101181	Servicios Registrales, Administrativos y	-446,334.91	446,334.91	0.00	0.00
822	PRESUPUESTO DE EGRESOS POR EJERCER	35,591,525.40	672,660,039.64	708,251,565.04	0.00
8223111110101	Honorable Ayuntamiento	0.00	2,262,600.47	2,262,600.47	0.00
8223111110101134	Función Pública	0.00	1,437,548.70	1,437,548.70	0.00
8223111110101181	Servicios Registrales, Administrativos y	0.00	825,051.77	825,051.77	0.00
8223111110201	Honorable Ayuntamiento	0.00	1,165,230.28	1,165,230.28	0.00
8223111110201139	Otros	0.00	46,936.68	46,936.68	0.00
8223111110201181	Servicios Registrales, Administrativos y	0.00	1,118,293.60	1,118,293.60	0.00
8223111110301	Honorable Ayuntamiento	0.00	17,137,607.61	17,137,607.61	0.00
8223111110301139	Otros	0.00	912,514.26	912,514.26	0.00
8223111110301181	Servicios Registrales, Administrativos y	0.00	16,225,093.35	16,225,093.35	0.00
8223111120101	Dirección de Gobierno	0.00	936,561.57	936,561.57	0.00
8223111120101139	Otros	0.00	517,664.07	517,664.07	0.00
8223111120101181	Servicios Registrales, Administrativos y	0.00	418,897.50	418,897.50	0.00
8223111120102	Subdirección de Gobierno	0.00	591,805.78	591,805.78	0.00
8223111120102139	Otros	0.00	317,616.39	317,616.39	0.00
8223111120102181	Servicios Registrales, Administrativos y	0.00	274,189.39	274,189.39	0.00
8223111120103	Subdirección de Agencias y Colonias	0.00	808,791.10	808,791.10	0.00
8223111120103139	Otros	0.00	169,307.53	169,307.53	0.00

PLAZA DE LA DANZA S/N,CENTRO , OAXACA MOJ7210102H1

NUMERO DE CUE	DESCRIPCION	SALDOS INICIAL	CARGOS	ABONOS	SALDO FINAL
8223111120103181	Servicios Registrales, Administrativos y	0.00	639,483.57	639,483.57	0.00
8223111120104	Subdirección de Regulación de la Activid	0.00	179,930.94	179,930.94	0.00
8223111120104139	Otros	0.00	179,930.94	179,930.94	0.00
8223111120201	Tesorería Municipal	7,506,863.46	44,946,718.66	52,453,582.12	0.00
8223111120201151	Asuntos Financieros	2,796.69	0.00	2,796.69	0.00
8223111120201181	Servicios Registrales, Administrativos y	0.00	5,125,777.50	5,125,777.50	0.00
8223111120201227	Desarrollo Regional	0.00	2,676,348.38	2,676,348.38	0.00
8223111120201411	Deuda Pública Interna	0.00	37,144,592.78	37,144,592.78	0.00
8223111120201441	Adeudos de Ejercicios Fiscales Anteriore	7,504,066.77	0.00	7,504,066.77	0.00
8223111120203	Subdirección de Ingresos	0.00	16,003,323.48	16,003,323.48	0.00
8223111120203151	Asuntos Financieros	0.00	13,651,800.00	13,651,800.00	0.00
8223111120203181	Servicios Registrales, Administrativos y	0.00	2,351,523.48	2,351,523.48	0.00
8223111120204	Subdirección de Gestión Financiera;	0.00	208,612.99	208,612.99	0.00
8223111120204151	Asuntos Financieros	0.00	124,464.92	124,464.92	0.00
8223111120204181	Servicios Registrales, Administrativos y	0.00	84,148.07	84,148.07	0.00
8223111120205	Subdirección de Egresos y Control Presup	0.00	9,015,565.81	9,015,565.81	0.00
8223111120205151	Asuntos Financieros	0.00	5,720,774.01	5,720,774.01	0.00
8223111120205181	Servicios Registrales, Administrativos y	0.00	1,018,347.80	1,018,347.80	0.00
8223111120205227	Desarrollo Regional	0.00	2,276,444.00	2,276,444.00	0.00
8223111120206	Subdirección de Contabilidad	0.00	751,218.98	751,218.98	0.00
8223111120206151	Asuntos Financieros	0.00	500,000.00	500,000.00	0.00
8223111120206181	Servicios Registrales, Administrativos y	0.00	251,218.98	251,218.98	0.00
8223111120301	Dirección de Desarrollo Urbano, Obras Pú	0.00	7,196,725.01	7,196,725.01	0.00
8223111120301181	Servicios Registrales, Administrativos y	0.00	3,126,398.39	3,126,398.39	0.00
8223111120301221	Urbanización	0.00	4,070,326.62	4,070,326.62	0.00
8223111120304	Subdirección de Planeación Urbana y Lice	0.00	2,220,038.51	2,220,038.51	0.00
8223111120304181	Servicios Registrales, Administrativos y	0.00	2,050,014.73	2,050,014.73	0.00
8223111120304214	Reducción de la Contaminación	0.00	126,716.50	126,716.50	0.00
8223111120304221	Urbanización	0.00	43,307.28	43,307.28	0.00
8223111120305	Subdirección de Centro Histórico y Patri	0.00	442,645.30	442,645.30	0.00
8223111120305181	Servicios Registrales, Administrativos y	0.00	442,645.30	442,645.30	0.00
8223111120306	Subdirección de Medio Ambiente;	0.00	878,096.64	878,096.64	0.00
8223111120306181	Servicios Registrales, Administrativos y	0.00	526,609.39	526,609.39	0.00
8223111120306214	Reducción de la Contaminación	0.00	351,487.25	351,487.25	0.00
8223111120308	Subdirección de Proyectos y Licitaciones	0.00	1,950,692.79	1,950,692.79	0.00

PLAZA DE LA DANZA S/N,CENTRO , OAXACA MOJ7210102H1

NUMERO DE CUE	DESCRIPCION	SALDOS INICIAL	CARGOS	ABONOS	SALDO FINAL
8223111120308181	Servicios Registrales, Administrativos y	0.00	1,928,212.78	1,928,212.78	0.00
8223111120308221	Urbanización	0.00	22,480.01	22,480.01	0.00
8223111120310	Subdirección de Construcción de Obra Púb	354,408.97	280,953,649.54	281,308,058.51	0.00
8223111120310171	Policía	182,938.37	0.00	182,938.37	0.00
8223111120310173	Otros Asuntos de Orden Público y Segurid	171,345.45	12,960,037.47	13,131,382.92	0.00
8223111120310181	Servicios Registrales, Administrativos y	0.00	4,611,508.53	4,611,508.53	0.00
8223111120310213	Ordenación de Aguas Residuales, Drenaje	0.00	38,464,846.72	38,464,846.72	0.00
8223111120310221	Urbanización	0.00	66,967,451.38	66,967,451.38	0.00
8223111120310223	Abastecimiento de Agua	0.00	10,562,342.61	10,562,342.61	0.00
8223111120310227	Desarrollo Regional	0.00	132,049,500.24	132,049,500.24	0.00
8223111120310251	Educación Básica	0.00	1,184,130.78	1,184,130.78	0.00
8223111120310252	Educación Media Superior	0.00	1,517,999.85	1,517,999.85	0.00
8223111120310256	Otros Servicios Educativos y Actividades	0.00	0.00	0.00	0.00
8223111120310268	Otros Grupos Vulnerables	125.15	0.00	125.15	0.00
8223111120310335	Electricidad	0.00	12,635,831.96	12,635,831.96	0.00
8223111120401	Dirección de Servicios Municipales	0.00	17,476,238.43	17,476,238.43	0.00
8223111120401181	Servicios Registrales, Administrativos y	0.00	1,691,926.86	1,691,926.86	0.00
8223111120401226	Servicios Comunales	0.00	454,019.89	454,019.89	0.00
8223111120401227	Desarrollo Regional	0.00	15,330,291.68	15,330,291.68	0.00
8223111120402	Subdirección de Imagen Urbana y Conserva	4,218,698.00	9,249,900.90	13,468,598.90	0.00
8223111120402181	Servicios Registrales, Administrativos y	0.00	8,542,485.44	8,542,485.44	0.00
8223111120402226	Servicios Comunales	4,218,698.00	707,415.46	4,926,113.46	0.00
8223111120403	Subdirección de Limpia	0.00	32,558,141.86	32,558,141.86	0.00
8223111120403181	Servicios Registrales, Administrativos y	0.00	19,185,828.18	19,185,828.18	0.00
8223111120403226	Servicios Comunales	0.00	13,372,313.68	13,372,313.68	0.00
8223111120404	Subdirección de Mercados	0.00	5,057,489.97	5,057,489.97	0.00
8223111120404181	Servicios Registrales, Administrativos y	0.00	3,454,921.59	3,454,921.59	0.00
8223111120404226	Servicios Comunales	0.00	1,602,568.38	1,602,568.38	0.00
8223111120405	Subdirección de Control Sanitario	0.00	2,573,023.02	2,573,023.02	0.00
8223111120405181	Servicios Registrales, Administrativos y	0.00	1,595,391.30	1,595,391.30	0.00
8223111120405226	Servicios Comunales	0.00	977,631.72	977,631.72	0.00
8223111120501	Dirección de Desarrollo Humano	0.00	1,931,700.88	1,931,700.88	0.00
8223111120501181	Servicios Registrales, Administrativos y	0.00	1,260,393.88	1,260,393.88	0.00
8223111120501256	Otros Servicios Educativos y Actividades	0.00	671,307.00	671,307.00	0.00
8223111120502	Subdirección de Educación, Ciencia y Tec	0.00	3,482,198.21	3,482,198.21	0.00
8223111120502181	Servicios Registrales, Administrativos y	0.00	1,942,814.74	1,942,814.74	0.00

NUMERO DE CUE	DESCRIPCION	SALDOS INICIAL	CARGOS	ABONOS	SALDO FINAL
8223111120502256	Otros Servicios Educativos y Actividades	0.00	1,539,383.47	1,539,383.47	0.00
8223111120504	Subdirección de Juventud, Deporte y Recr	0.00	306,035.65	306,035.65	0.00
8223111120504181	Servicios Registrales, Administrativos y	0.00	279,851.65	279,851.65	0.00
8223111120504241	Deporte y Recreación	0.00	26,184.00	26,184.00	0.00
8223111120505	Subdireción de Bienestar;	0.00	175,222.99	175,222.99	0.00
8223111120505181	Servicios Registrales, Administrativos y	0.00	175,222.99	175,222.99	0.00
8223111120506	Subdirección de Proyectos Agropecuarios	0.00	289,680.64	289,680.64	0.00
8223111120506181	Servicios Registrales, Administrativos y	0.00	89,680.64	89,680.64	0.00
8223111120506268	Otros Grupos Vulnerables	0.00	200,000.00	200,000.00	0.00
8223111120601	Dirección de Seguridad Pública, Vialidad	0.00	36,093,796.36	36,093,796.36	0.00
8223111120601171	Policía	0.00	28,317,044.29	28,317,044.29	0.00
8223111120601181	Servicios Registrales, Administrativos y	0.00	7,415,524.27	7,415,524.27	0.00
8223111120601227	Desarrollo Regional	0.00	361,227.80	361,227.80	0.00
8223111120602	Subdirección Técnica	0.00	63,388.49	63,388.49	0.00
8223111120602171	Policía	0.00	18,232.80	18,232.80	0.00
8223111120602181	Servicios Registrales, Administrativos y	0.00	45,155.69	45,155.69	0.00
8223111120603	Subdirección de Inteligencia Policial y	0.00	230,154.02	230,154.02	0.00
8223111120603171	Policía	0.00	36,133.20	36,133.20	0.00
8223111120603181	Servicios Registrales, Administrativos y	0.00	194,020.82	194,020.82	0.00
8223111120605	Subdirección de Proximidad Social	0.00	1,844,816.87	1,844,816.87	0.00
8223111120605171	Policía	0.00	1,821,639.62	1,821,639.62	0.00
8223111120605181	Servicios Registrales, Administrativos y	0.00	23,177.25	23,177.25	0.00
8223111120606	Subdirección de Tránsito y Movilidad	0.00	15,333,812.75	15,333,812.75	0.00
8223111120606173	Otros Asuntos de Orden Público y Segurid	0.00	1,884,854.93	1,884,854.93	0.00
8223111120606181	Servicios Registrales, Administrativos y	0.00	13,448,957.82	13,448,957.82	0.00
8223111120607	Subdirección de Protección Civil	0.00	1,031,803.23	1,031,803.23	0.00
8223111120607172	Protección Civil	0.00	561,257.13	561,257.13	0.00
8223111120607181	Servicios Registrales, Administrativos y	0.00	470,546.10	470,546.10	0.00
8223111120701	Dirección de Cultura y Turismo	0.00	1,538,617.11	1,538,617.11	0.00
8223111120701181	Servicios Registrales, Administrativos y	0.00	1,013,428.09	1,013,428.09	0.00
8223111120701371	Turismo	0.00	525,189.02	525,189.02	0.00
8223111120702	Subdirección de Cultura	0.00	7,822,501.89	7,822,501.89	0.00
8223111120702181	Servicios Registrales, Administrativos y	0.00	800,932.20	800,932.20	0.00
8223111120702371	Turismo	0.00	7,021,569.69	7,021,569.69	0.00
8223111120705	Subdirección de Turismo	0.00	1,196,725.25	1,196,725.25	0.00

NUMERO DE CUE	DESCRIPCION	SALDOS INICIAL	CARGOS	ABONOS	SALDO FINAL
8223111120705181	Servicios Registrales, Administrativos y	0.00	59,159.29	59,159.29	0.00
8223111120705371	Turismo	0.00	1,137,565.96	1,137,565.96	0.00
8223111120801	Dirección de Administración	0.00	32,098,375.31	32,098,375.31	0.00
8223111120801134	Función Pública	0.00	518,785.89	518,785.89	0.00
8223111120801181	Servicios Registrales, Administrativos y	0.00	31,579,589.42	31,579,589.42	0.00
8223111120802	Subdirección de Recursos Humanos;	0.00	14,781,216.42	14,781,216.42	0.00
8223111120802134	Función Pública	0.00	554,284.24	554,284.24	0.00
8223111120802181	Servicios Registrales, Administrativos y	0.00	14,226,932.18	14,226,932.18	0.00
8223111120803	Subdirección de Relaciones Laborales;	0.00	55,149,903.81	55,149,903.81	0.00
8223111120803134	Función Pública	0.00	8,024,902.10	8,024,902.10	0.00
8223111120803181	Servicios Registrales, Administrativos y	0.00	47,125,001.71	47,125,001.71	0.00
8223111120805	Subdirección de Control de la Gestión Ad	0.00	505,408.90	505,408.90	0.00
8223111120805134	Función Pública	0.00	97,643.46	97,643.46	0.00
8223111120805181	Servicios Registrales, Administrativos y	0.00	407,765.44	407,765.44	0.00
8223111120806	Subdirección de Recursos Materiales y Se	0.00	1,792,793.82	1,792,793.82	0.00
8223111120806134	Función Pública	0.00	685,065.35	685,065.35	0.00
8223111120806181	Servicios Registrales, Administrativos y	0.00	1,107,728.47	1,107,728.47	0.00
8223111120807	Subdirección de Patrimonio y Mantenimien	0.00	913,320.32	913,320.32	0.00
8223111120807134	Función Pública	0.00	150,429.85	150,429.85	0.00
8223111120807181	Servicios Registrales, Administrativos y	0.00	762,890.47	762,890.47	0.00
8223111120901	Dirección de Economía	0.00	648,682.79	648,682.79	0.00
8223111120901181	Servicios Registrales, Administrativos y	0.00	394,244.88	394,244.88	0.00
8223111120901312	Asuntos Laborales Generales	0.00	254,437.91	254,437.91	0.00
8223111120902	Subdirección de Regulación de la Activid	0.00	348,148.67	348,148.67	0.00
8223111120902181	Servicios Registrales, Administrativos y	0.00	182,363.01	182,363.01	0.00
8223111120902312	Asuntos Laborales Generales	0.00	165,785.66	165,785.66	0.00
8223111120903	Subdirección de Promoción y Desarrollo E	0.00	1,663,748.64	1,663,748.64	0.00
8223111120903181	Servicios Registrales, Administrativos y	0.00	122,147.50	122,147.50	0.00
8223111120903312	Asuntos Laborales Generales	0.00	1,541,601.14	1,541,601.14	0.00
8223111121001	Secretaría del Ayuntamiento	0.00	1,879,071.51	1,879,071.51	0.00
8223111121001134	Función Pública	0.00	276,711.26	276,711.26	0.00
8223111121001181	Servicios Registrales, Administrativos y	0.00	1,602,360.25	1,602,360.25	0.00
8223111121002	Subdirección de Acuerdos de Cabildo;	0.00	595,228.53	595,228.53	0.00
8223111121002134	Función Pública	0.00	502,213.25	502,213.25	0.00

NUMERO DE CUE	DESCRIPCION	SALDOS INICIAL	CARGOS	ABONOS	SALDO FINAL
8223111121002181	Servicios Registrales, Administrativos y	0.00	93,015.28	93,015.28	0.00
8223111121003	Subdirección de Atención Ciudadana	0.00	239,737.37	239,737.37	0.00
8223111121003134	Función Pública	0.00	131,346.68	131,346.68	0.00
8223111121003181	Servicios Registrales, Administrativos y	0.00	108,390.69	108,390.69	0.00
8223111121004	Subdirección de Reglamentos y Normativid	0.00	334,796.48	334,796.48	0.00
8223111121004134	Función Pública	0.00	146,474.82	146,474.82	0.00
8223111121004181	Servicios Registrales, Administrativos y	0.00	188,321.66	188,321.66	0.00
8223111121101	Tesorería Normativa	23,426,497.59	0.00	23,426,497.59	0.00
8223111121101181	Servicios Registrales, Administrativos y	23,426,497.59	0.00	23,426,497.59	0.00
8223111130101	Jefatura de la Oficina de la Presidencia	0.00	461,554.63	461,554.63	0.00
8223111130101134	Función Pública	0.00	424,619.47	424,619.47	0.00
8223111130101181	Servicios Registrales, Administrativos y	0.00	36,935.16	36,935.16	0.00
8223111130201	Coordinación de Planeación Municipal;	0.00	849,537.63	849,537.63	0.00
8223111130201134	Función Pública	0.00	434,035.36	434,035.36	0.00
8223111130201181	Servicios Registrales, Administrativos y	0.00	415,502.27	415,502.27	0.00
8223111130202	Subcoordinación de Planeación	0.00	227,564.38	227,564.38	0.00
8223111130202134	Función Pública	0.00	53,961.66	53,961.66	0.00
8223111130202181	Servicios Registrales, Administrativos y	0.00	173,602.72	173,602.72	0.00
8223111130203	Subcoordinación de Seguimiento y Evaluac	0.00	542,793.23	542,793.23	0.00
8223111130203134	Función Pública	0.00	174,468.00	174,468.00	0.00
8223111130203181	Servicios Registrales, Administrativos y	0.00	368,325.23	368,325.23	0.00
8223111130301	Consejería Jurídica	0.00	809,980.84	809,980.84	0.00
8223111130301134	Función Pública	0.00	16,197.17	16,197.17	0.00
8223111130301181	Servicios Registrales, Administrativos y	0.00	793,783.67	793,783.67	0.00
8223111130302	Subdirección Jurídica	85,057.38	637,847.27	722,904.65	0.00
8223111130302134	Función Pública	85,057.38	149,470.19	234,527.57	0.00
8223111130302181	Servicios Registrales, Administrativos y	0.00	488,377.08	488,377.08	0.00
8223111130401	Coordinación Ejecutiva del Centro Histór	0.00	1,500,614.64	1,500,614.64	0.00
8223111130401181	Servicios Registrales, Administrativos y	0.00	0.00	0.00	0.00
8223111130401221	Urbanización	0.00	1,500,614.64	1,500,614.64	0.00
8223111130402	Subcoordinación de Vinculación y Gestión	0.00	823,181.40	823,181.40	0.00
8223111130402181	Servicios Registrales, Administrativos y	0.00	243,181.40	243,181.40	0.00
8223111130402221	Urbanización	0.00	580,000.00	580,000.00	0.00
8223111130403	Subcoordinación de Planificación del Cen	0.00	462,061.19	462,061.19	0.00

NUMERO DE CUE	DESCRIPCION	SALDOS INICIAL	CARGOS	ABONOS	SALDO FINAL
8223111130403181	Servicios Registrales, Administrativos y	0.00	177,416.19	177,416.19	0.00
8223111130403221	Urbanización	0.00	284,645.00	284,645.00	0.00
8223111130501	Dirección de Comunicación Social y Relac	0.00	9,420,753.76	9,420,753.76	0.00
8223111130501181	Servicios Registrales, Administrativos y	0.00	117,555.42	117,555.42	0.00
8223111130501184	Acceso a la Información Pública Gubernam	0.00	9,303,198.34	9,303,198.34	0.00
8223111130502	Subdirección de Comunicación	0.00	667,193.08	667,193.08	0.00
8223111130502181	Servicios Registrales, Administrativos y	0.00	667,193.08	667,193.08	0.00
8223111130503	Subdirección de Relaciones Públicas	0.00	1,013,754.11	1,013,754.11	0.00
8223111130503181	Servicios Registrales, Administrativos y	0.00	288,945.14	288,945.14	0.00
8223111130503184	Acceso a la Información Pública Gubernam	0.00	724,808.97	724,808.97	0.00
8223111130601	Coordinación Ejecutiva del Mercado de Ab	0.00	760,851.10	760,851.10	0.00
8223111130601181	Servicios Registrales, Administrativos y	0.00	480,400.16	480,400.16	0.00
8223111130601226	Servicios Comunales	0.00	280,450.94	280,450.94	0.00
8223111130701	Dirección de Sistemas de Información.	0.00	723,033.61	723,033.61	0.00
8223111130701181	Servicios Registrales, Administrativos y	0.00	609,035.64	609,035.64	0.00
8223111130701184	Acceso a la Información Pública Gubernam	0.00	113,997.97	113,997.97	0.00
8223111140101	Alcaldía Municipal	0.00	596,613.89	596,613.89	0.00
8223111140101139	Otros	0.00	229,680.99	229,680.99	0.00
8223111140101181	Servicios Registrales, Administrativos y	0.00	366,932.90	366,932.90	0.00
8223111150201	Comité Municipal del Sistema para el Des	0.00	10,595,224.26	10,595,224.26	0.00
8223111150201181	Servicios Registrales, Administrativos y	0.00	2,184,276.42	2,184,276.42	0.00
8223111150201268	Otros Grupos Vulnerables	0.00	8,410,947.84	8,410,947.84	0.00
8223111150301	Instituto Municipal de la Mujer	0.00	1,108,597.82	1,108,597.82	0.00
8223111150301124	Derechos Humanos	0.00	552,527.24	552,527.24	0.00
8223111150301181	Servicios Registrales, Administrativos y	0.00	556,070.58	556,070.58	0.00
8223111160101	Agencia de Donají	0.00	111,345.32	111,345.32	0.00
8223111160101139	Otros	0.00	70,000.00	70,000.00	0.00
8223111160101181	Servicios Registrales, Administrativos y	0.00	41,345.32	41,345.32	0.00
8223111160102	Agencia de Pueblo Nuevo	0.00	129,380.67	129,380.67	0.00
8223111160102139	Otros	0.00	70,000.00	70,000.00	0.00
8223111160102181	Servicios Registrales, Administrativos y	0.00	59,380.67	59,380.67	0.00
8223111160103	Agencia de San Felipe del Agua	0.00	147,865.84	147,865.84	0.00
8223111160103139	Otros	0.00	70,000.00	70,000.00	0.00
8223111160103181	Servicios Registrales, Administrativos y	0.00	77,865.84	77,865.84	0.00

PLAZA DE LA DANZA S/N,CENTRO , OAXACA MOJ7210102H1

NUMERO DE CUE	DESCRIPCION	SALDOS INICIAL	CARGOS	ABONOS	SALDO FINAL
8223111160104	Agencia de San Juan Chapultepec	0.00	89,349.93	89,349.93	0.00
8223111160104139	Otros	0.00	60,000.00	60,000.00	0.00
8223111160104181	Servicios Registrales, Administrativos y	0.00	29,349.93	29,349.93	0.00
8223111160105	Agencia de Trinidad de Viguera	0.00	99,349.93	99,349.93	0.00
8223111160105139	Otros	0.00	70,000.00	70,000.00	0.00
8223111160105181	Servicios Registrales, Administrativos y	0.00	29,349.93	29,349.93	0.00
8223111160106	Agencia de Santa Rosa Panzacola	0.00	179,177.99	179,177.99	0.00
8223111160106139	Otros	0.00	70,000.00	70,000.00	0.00
8223111160106181	Servicios Registrales, Administrativos y	0.00	109,177.99	109,177.99	0.00
8223111160107	Agencia de Montoya	0.00	99,349.93	99,349.93	0.00
8223111160107139	Otros	0.00	70,000.00	70,000.00	0.00
8223111160107181	Servicios Registrales, Administrativos y	0.00	29,349.93	29,349.93	0.00
8223111160108	Agencia de Candiani	0.00	99,349.93	99,349.93	0.00
8223111160108139	Otros	0.00	70,000.00	70,000.00	0.00
8223111160108181	Servicios Registrales, Administrativos y	0.00	29,349.93	29,349.93	0.00
8223111160109	Agencia de Cinco Señores	0.00	79,349.93	79,349.93	0.00
8223111160109139	Otros	0.00	50,000.00	50,000.00	0.00
8223111160109181	Servicios Registrales, Administrativos y	0.00	29,349.93	29,349.93	0.00
8223111160110	Agencia de Dolores	0.00	99,349.93	99,349.93	0.00
8223111160110139	Otros	0.00	70,000.00	70,000.00	0.00
8223111160110181	Servicios Registrales, Administrativos y	0.00	29,349.93	29,349.93	0.00
8223111160111	Agencia de Guadalupe Victoria	0.00	129,780.03	129,780.03	0.00
8223111160111139	Otros	0.00	70,000.00	70,000.00	0.00
8223111160111181	Servicios Registrales, Administrativos y	0.00	59,780.03	59,780.03	0.00
8223111160112	Agencia de San Martin Mexicapam de Cárde	0.00	152,323.99	152,323.99	0.00
8223111160112139	Otros	0.00	70,000.00	70,000.00	0.00
8223111160112181	Servicios Registrales, Administrativos y	0.00	82,323.99	82,323.99	0.00
8223111160113	Agencia de San Luis Beltrán	0.00	122,456.05	122,456.05	0.00
8223111160113139	Otros	0.00	70,000.00	70,000.00	0.00
8223111160113181	Servicios Registrales, Administrativos y	0.00	52,456.05	52,456.05	0.00
8223111170101	Dirección de Contraloría Municipal	0.00	1,942,580.58	1,942,580.58	0.00
8223111170101112	Fiscalización	0.00	1,500,764.90	1,500,764.90	0.00
8223111170101181	Servicios Registrales, Administrativos y	0.00	441,815.68	441,815.68	0.00
8223111170102	Subdirección de Auditoría Contable, Fina	0.00	143,077.66	143,077.66	0.00
8223111170102181	Servicios Registrales, Administrativos y	0.00	143,077.66	143,077.66	0.00
8223111170103	Subdirección de Responsabilidades y Situ	0.00	240,622.36	240,622.36	0.00

PLAZA DE LA DANZA S/N,CENTRO , OAXACA — MOJ7210102H1

NUMERO DE CUE	DESCRIPCION	SALDOS INICIAL	CARGOS	ABONOS	SALDO FINAL
8223111170103181	Servicios Registrales, Administrativos y	0.00	240,622.36	240,622.36	0.00
8223111170104	Subdirección de Auditoría a Obra Pública	0.00	240,051.67	240,051.67	0.00
8223111170104181	Servicios Registrales, Administrativos y	0.00	240,051.67	240,051.67	0.00
8223111180101	Unidad de Transparencia	0.00	498,624.51	498,624.51	0.00
8223111180101112	Fiscalización	0.00	489,512.08	489,512.08	0.00
8223111180101181	Servicios Registrales, Administrativos y	0.00	9,112.43	9,112.43	0.00
823	MODIFIC AL PRESUPUESTO D EGRESOS APROBAD	-326,290,136.50	860,340,854.67	534,050,718.17	0.00
8233111110101	Honorable Ayuntamiento	-6,344,776.81	8,607,377.28	2,262,600.47	0.00
8233111110101134	Función Pública	1,294,309.17	143,239.53	1,437,548.70	0.00
8233111110101181	Servicios Registrales, Administrativos y	-7,639,085.98	8,464,137.75	825,051.77	0.00
8233111110201	Honorable Ayuntamiento	-4,042,978.15	5,208,208.43	1,165,230.28	0.00
8233111110201139	Otros	-194,855.31	241,791.99	46,936.68	0.00
8233111110201181	Servicios Registrales, Administrativos y	-3,848,122.84	4,966,416.44	1,118,293.60	0.00
8233111110301	Honorable Ayuntamiento	-7,825,358.42	24,962,966.03	17,137,607.61	0.00
8233111110301139	Otros	822,936.66	89,577.60	912,514.26	0.00
8233111110301181	Servicios Registrales, Administrativos y	-8,648,295.08	24,873,388.43	16,225,093.35	0.00
8233111120101	Dirección de Gobierno	-4,701,645.86	5,638,207.43	936,561.57	0.00
8233111120101139	Otros	-279,256.69	796,920.76	517,664.07	0.00
8233111120101181	Servicios Registrales, Administrativos y	-4,422,389.17	4,841,286.67	418,897.50	0.00
8233111120102	Subdirección de Gobierno	70,238.57	521,567.21	591,805.78	0.00
8233111120102139	Otros	215,072.89	102,543.50	317,616.39	0.00
8233111120102181	Servicios Registrales, Administrativos y	-144,834.32	419,023.71	274,189.39	0.00
8233111120103	Subdirección de Agencias y Colonias	273,412.42	535,378.68	808,791.10	0.00
8233111120103139	Otros	134,008.21	35,299.32	169,307.53	0.00
8233111120103181	Servicios Registrales, Administrativos y	139,404.21	500,079.36	639,483.57	0.00
8233111120104	Subdirección de Regulación de la Activid	163,239.69	16,691.25	179,930.94	0.00
8233111120104139	Otros	163,239.69	16,691.25	179,930.94	0.00
8233111120201	Tesorería Municipal	-121,349,586.08	166,296,304.74	44,946,718.66	0.00
8233111120201151	Asuntos Financieros	-87,348,067.01	87,348,067.01	0.00	0.00
8233111120201181	Servicios Registrales, Administrativos y	-3,624,778.89	8,750,556.39	5,125,777.50	0.00
8233111120201227	Desarrollo Regional	2,676,348.38	0.00	2,676,348.38	0.00
8233111120201411	Deuda Pública Interna	37,144,592.78	0.00	37,144,592.78	0.00
8233111120201441	Adeudos de Ejercicios Fiscales Anteriore	-70,197,681.34	70,197,681.34	0.00	0.00
8233111120203	Subdirección de Ingresos	9,582,012.51	6,421,310.97	16,003,323.48	0.00
8233111120203151	Asuntos Financieros	11,502,387.56	2,149,412.44	13,651,800.00	0.00
8233111120203181	Servicios Registrales, Administrativos y	-1,920,375.05	4,271,898.53	2,351,523.48	0.00

PLAZA DE LA DANZA S/N,CENTRO , OAXACA MOJ7210102H1

NUMERO DE CUE	DESCRIPCION	SALDOS INICIAL	CARGOS	ABONOS	SALDO FINAL
8233111120204	Subdirección de Gestión Financiera;	-56,190.62	264,803.61	208,612.99	0.00
8233111120204151	Asuntos Financieros	124,464.92	0.00	124,464.92	0.00
8233111120204181	Servicios Registrales, Administrativos y	-180,655.54	264,803.61	84,148.07	0.00
8233111120205	Subdirección de Egresos y Control Presup	6,718,355.58	2,297,210.23	9,015,565.81	0.00
8233111120205151	Asuntos Financieros	5,512,395.18	208,378.83	5,720,774.01	0.00
8233111120205181	Servicios Registrales, Administrativos y	-1,070,483.60	2,088,831.40	1,018,347.80	0.00
8233111120205227	Desarrollo Regional	2,276,444.00	0.00	2,276,444.00	0.00
8233111120206	Subdirección de Contabilidad	48,567.09	702,651.89	751,218.98	0.00
8233111120206151	Asuntos Financieros	461,825.94	38,174.06	500,000.00	0.00
8233111120206181	Servicios Registrales, Administrativos y	-413,258.85	664,477.83	251,218.98	0.00
8233111120301	Dirección de Desarrollo Urbano, Obras Pú	2,055,833.86	5,140,891.15	7,196,725.01	0.00
8233111120301134	Función Pública	-25,375.00	25,375.00	0.00	0.00
8233111120301181	Servicios Registrales, Administrativos y	-609,045.33	3,735,443.72	3,126,398.39	0.00
8233111120301221	Urbanización	2,690,254.19	1,380,072.43	4,070,326.62	0.00
8233111120304	Subdirección de Planeación Urbana y Lice	527,195.95	1,692,842.56	2,220,038.51	0.00
8233111120304181	Servicios Registrales, Administrativos y	357,172.17	1,692,842.56	2,050,014.73	0.00
8233111120304214	Reducción de la Contaminación	126,716.50	0.00	126,716.50	0.00
8233111120304221	Urbanización	43,307.28	0.00	43,307.28	0.00
8233111120305	Subdirección de Centro Histórico y Patri	-167,990.03	610,635.33	442,645.30	0.00
8233111120305181	Servicios Registrales, Administrativos y	-167,990.03	610,635.33	442,645.30	0.00
8233111120306	Subdirección de Medio Ambiente;	-189,437.39	1,067,534.03	878,096.64	0.00
8233111120306181	Servicios Registrales, Administrativos y	-419,105.34	945,714.73	526,609.39	0.00
8233111120306214	Reducción de la Contaminación	229,667.95	121,819.30	351,487.25	0.00
8233111120308	Subdirección de Proyectos y Licitaciones	-443,358.74	2,394,051.53	1,950,692.79	0.00
8233111120308181	Servicios Registrales, Administrativos y	-328,717.65	2,256,930.43	1,928,212.78	0.00
8233111120308221	Urbanización	-114,641.09	137,121.10	22,480.01	0.00
8233111120310	Subdirección de Construcción de Obra Púb	-127,080,897.27	269,558,558.70	142,477,661.43	0.00
8233111120310134	Función Pública	-5,532,433.09	5,532,433.09	0.00	0.00
8233111120310171	Policía	-4,205,109.52	4,205,109.52	0.00	0.00
8233111120310173	Otros Asuntos de Orden Público y Segurid	-60,206,618.17	60,206,618.17	0.00	0.00
8233111120310181	Servicios Registrales, Administrativos y	-252,641.11	4,864,149.64	4,611,508.53	0.00
8233111120310213	Ordenación de Aguas Residuales, Drenaje	-42,965,327.70	42,965,327.70	0.00	0.00
8233111120310214	Reducción de la Contaminación	-1,918,250.82	1,918,250.82	0.00	0.00
8233111120310221	Urbanización	-95,586,290.37	101,402,943.03	5,816,652.66	0.00
8233111120310223	Abastecimiento de Agua	-10,877,049.76	10,877,049.76	0.00	0.00

PLAZA DE LA DANZA S/N,CENTRO , OAXACA MOJ7210102H1

NUMERO DE CUE	DESCRIPCION	SALDOS INICIAL	CARGOS	ABONOS	SALDO FINAL
8233111120310226	Servicios Comunales	-1,740,959.37	1,740,959.37	0.00	0.00
8233111120310227	Desarrollo Regional	132,049,500.24	0.00	132,049,500.24	0.00
8233111120310251	Educación Básica	-2,126,511.77	2,126,511.77	0.00	0.00
8233111120310252	Educación Media Superior	-1,517,999.85	1,517,999.85	0.00	0.00
8233111120310256	Otros Servicios Educativos y Actividades	-16,613,837.34	16,613,837.34	0.00	0.00
8233111120310268	Otros Grupos Vulnerables	-950,978.85	950,978.85	0.00	0.00
8233111120310335	Electricidad	-14,636,389.79	14,636,389.79	0.00	0.00
8233111120401	Dirección de Servicios Municipales	12,264,878.70	5,211,359.73	17,476,238.43	0.00
8233111120401181	Servicios Registrales, Administrativos y	-1,858,209.63	3,550,136.49	1,691,926.86	0.00
8233111120401226	Servicios Comunales	-982,431.72	1,436,451.61	454,019.89	0.00
8233111120401227	Desarrollo Regional	15,105,520.05	224,771.63	15,330,291.68	0.00
8233111120402	Subdirección de Imagen Urbana y Conserva	-37,131,555.35	46,381,456.25	9,249,900.90	0.00
8233111120402181	Servicios Registrales, Administrativos y	-11,500,001.72	20,042,487.16	8,542,485.44	0.00
8233111120402226	Servicios Comunales	-25,631,553.63	26,338,969.09	707,415.46	0.00
8233111120403	Subdirección de Limpia	-21,093,288.71	53,651,430.57	32,558,141.86	0.00
8233111120403181	Servicios Registrales, Administrativos y	-20,268,654.88	39,454,483.06	19,185,828.18	0.00
8233111120403226	Servicios Comunales	-824,633.83	14,196,947.51	13,372,313.68	0.00
8233111120404	Subdirección de Mercados	-2,812,737.30	7,870,227.27	5,057,489.97	0.00
8233111120404181	Servicios Registrales, Administrativos y	-4,105,088.41	7,560,010.00	3,454,921.59	0.00
8233111120404226	Servicios Comunales	1,292,351.11	310,217.27	1,602,568.38	0.00
8233111120405	Subdirección de Control Sanitario	-139,797.07	2,712,820.09	2,573,023.02	0.00
8233111120405181	Servicios Registrales, Administrativos y	-478,141.19	2,073,532.49	1,595,391.30	0.00
8233111120405226	Servicios Comunales	338,344.12	639,287.60	977,631.72	0.00
8233111120501	Dirección de Desarrollo Humano	-2,188,967.38	4,120,668.26	1,931,700.88	0.00
8233111120501181	Servicios Registrales, Administrativos y	-2,231,994.31	3,492,388.19	1,260,393.88	0.00
8233111120501256	Otros Servicios Educativos y Actividades	472,776.54	198,530.46	671,307.00	0.00
8233111120501268	Otros Grupos Vulnerables	-429,749.61	429,749.61	0.00	0.00
8233111120502	Subdirección de Educación, Ciencia y Tec	-7,935.21	3,490,133.42	3,482,198.21	0.00
8233111120502181	Servicios Registrales, Administrativos y	-1,337,174.56	3,279,989.30	1,942,814.74	0.00
8233111120502256	Otros Servicios Educativos y Actividades	1,329,239.35	210,144.12	1,539,383.47	0.00
8233111120504	Subdirección de Juventud, Deporte y Recr	-370,351.50	676,387.15	306,035.65	0.00
8233111120504181	Servicios Registrales, Administrativos y	-355,999.85	635,851.50	279,851.65	0.00
8233111120504241	Deporte y Recreación	-14,351.65	40,535.65	26,184.00	0.00
8233111120505	Subdireción de Bienestar;	-7,778,169.56	7,953,392.55	175,222.99	0.00
8233111120505181	Servicios Registrales, Administrativos y	-143,167.96	318,390.95	175,222.99	0.00
8233111120505268	Otros Grupos Vulnerables	-7,635,001.60	7,635,001.60	0.00	0.00

PLAZA DE LA DANZA S/N,CENTRO , OAXACA MOJ7210102H1

NUMERO DE CUE	DESCRIPCION	SALDOS INICIAL	CARGOS	ABONOS	SALDO FINAL
8233111120506	Subdirección de Proyectos Agropecuarios	-39,099.61	328,780.25	289,680.64	0.00
8233111120506181	Servicios Registrales, Administrativos y	-30,299.61	119,980.25	89,680.64	0.00
8233111120506256	Otros Servicios Educativos y Actividades	-208,800.00	208,800.00	0.00	0.00
8233111120506268	Otros Grupos Vulnerables	200,000.00	0.00	200,000.00	0.00
8233111120601	Dirección de Seguridad Pública, Vialidad	-26,440,538.85	62,534,335.21	36,093,796.36	0.00
8233111120601171	Policía	-2,102,530.77	30,419,575.06	28,317,044.29	0.00
8233111120601173	Otros Asuntos de Orden Público y Segurid	-70,657.12	70,657.12	0.00	0.00
8233111120601181	Servicios Registrales, Administrativos y	-23,887,145.41	31,302,669.68	7,415,524.27	0.00
8233111120601227	Desarrollo Regional	-380,205.55	741,433.35	361,227.80	0.00
8233111120602	Subdirección Técnica	-131,650.66	195,039.15	63,388.49	0.00
8233111120602171	Policía	14,590.80	3,642.00	18,232.80	0.00
8233111120602181	Servicios Registrales, Administrativos y	-146,241.46	191,397.15	45,155.69	0.00
8233111120603	Subdirección de Inteligencia Policial y	82,320.37	147,833.65	230,154.02	0.00
8233111120603171	Policía	35,851.70	281.50	36,133.20	0.00
8233111120603181	Servicios Registrales, Administrativos y	46,468.67	147,552.15	194,020.82	0.00
8233111120605	Subdirección de Proximidad Social	-6,091,350.45	7,936,167.32	1,844,816.87	0.00
8233111120605171	Policía	-3,811,467.31	5,633,106.93	1,821,639.62	0.00
8233111120605181	Servicios Registrales, Administrativos y	-2,279,883.14	2,303,060.39	23,177.25	0.00
8233111120606	Subdirección de Tránsito y Movilidad	-5,551,041.32	20,884,854.07	15,333,812.75	0.00
8233111120606173	Otros Asuntos de Orden Público y Segurid	725,305.18	1,159,549.75	1,884,854.93	0.00
8233111120606181	Servicios Registrales, Administrativos y	-6,276,346.50	19,725,304.32	13,448,957.82	0.00
8233111120607	Subdirección de Protección Civil	-115,679.43	1,147,482.66	1,031,803.23	0.00
8233111120607172	Protección Civil	439,301.43	121,955.70	561,257.13	0.00
8233111120607181	Servicios Registrales, Administrativos y	-554,980.86	1,025,526.96	470,546.10	0.00
8233111120701	Dirección de Cultura y Turismo	-757,153.41	2,295,770.52	1,538,617.11	0.00
8233111120701181	Servicios Registrales, Administrativos y	-1,134,195.49	2,147,623.58	1,013,428.09	0.00
8233111120701371	Turismo	377,042.08	148,146.94	525,189.02	0.00
8233111120702	Subdirección de Cultura	6,851,000.45	971,501.44	7,822,501.89	0.00
8233111120702181	Servicios Registrales, Administrativos y	-90,089.28	891,021.48	800,932.20	0.00
8233111120702371	Turismo	6,941,089.73	80,479.96	7,021,569.69	0.00
8233111120705	Subdirección de Turismo	194,953.04	868,438.85	1,063,391.89	0.00
8233111120705181	Servicios Registrales, Administrativos y	-409,279.56	468,438.85	59,159.29	0.00
8233111120705371	Turismo	604,232.60	400,000.00	1,004,232.60	0.00
8233111120801	Dirección de Administración	11,366,426.20	20,731,949.11	32,098,375.31	0.00
8233111120801134	Función Pública	-317,564.27	836,350.16	518,785.89	0.00

PLAZA DE LA DANZA S/N,CENTRO , OAXACA MOJ7210102H1

NUMERO DE CUE	DESCRIPCION	SALDOS INICIAL	CARGOS	ABONOS	SALDO FINAL
8233111120801181	Servicios Registrales, Administrativos y	11,683,990.47	19,895,598.95	31,579,589.42	0.00
8233111120802	Subdirección de Recursos Humanos;	335,106.52	14,446,109.90	14,781,216.42	0.00
8233111120802134	Función Pública	-1,966,175.76	2,520,460.00	554,284.24	0.00
8233111120802181	Servicios Registrales, Administrativos y	2,301,282.28	11,925,649.90	14,226,932.18	0.00
8233111120803	Subdirección de Relaciones Laborales;	46,112,752.85	9,037,150.96	55,149,903.81	0.00
8233111120803134	Función Pública	165,701.41	7,859,200.69	8,024,902.10	0.00
8233111120803181	Servicios Registrales, Administrativos y	45,947,051.44	1,177,950.27	47,125,001.71	0.00
8233111120805	Subdirección de Control de la Gestión Ad	-1,602,622.86	2,108,031.76	505,408.90	0.00
8233111120805134	Función Pública	97,643.46	0.00	97,643.46	0.00
8233111120805181	Servicios Registrales, Administrativos y	-1,700,266.32	2,108,031.76	407,765.44	0.00
8233111120806	Subdirección de Recursos Materiales y Se	-3,936,194.17	5,728,987.99	1,792,793.82	0.00
8233111120806134	Función Pública	-783,944.83	1,469,010.18	685,065.35	0.00
8233111120806181	Servicios Registrales, Administrativos y	-3,152,249.34	4,259,977.81	1,107,728.47	0.00
8233111120807	Subdirección de Patrimonio y Mantenimien	-497,889.45	1,411,209.77	913,320.32	0.00
8233111120807134	Función Pública	69,699.95	80,729.90	150,429.85	0.00
8233111120807181	Servicios Registrales, Administrativos y	-567,589.40	1,330,479.87	762,890.47	0.00
8233111120901	Dirección de Economía	-4,225,487.91	4,874,170.70	648,682.79	0.00
8233111120901181	Servicios Registrales, Administrativos y	-1,653,459.01	2,047,703.89	394,244.88	0.00
8233111120901312	Asuntos Laborales Generales	-2,572,028.90	2,826,466.81	254,437.91	0.00
8233111120902	Subdirección de Regulación de la Activid	-672,080.44	1,020,229.11	348,148.67	0.00
8233111120902181	Servicios Registrales, Administrativos y	-713,704.95	896,067.96	182,363.01	0.00
8233111120902312	Asuntos Laborales Generales	41,624.51	124,161.15	165,785.66	0.00
8233111120903	Subdirección de Promoción y Desarrollo E	1,405,765.35	257,983.29	1,663,748.64	0.00
8233111120903181	Servicios Registrales, Administrativos y	-96,784.83	218,932.33	122,147.50	0.00
8233111120903312	Asuntos Laborales Generales	1,502,550.18	39,050.96	1,541,601.14	0.00
8233111121001	Secretaría del Ayuntamiento	-1,276,950.65	3,156,022.16	1,879,071.51	0.00
8233111121001134	Función Pública	229,120.47	47,590.79	276,711.26	0.00
8233111121001181	Servicios Registrales, Administrativos y	-1,506,071.12	3,108,431.37	1,602,360.25	0.00
8233111121002	Subdirección de Acuerdos de Cabildo;	-296,508.00	891,736.53	595,228.53	0.00
8233111121002134	Función Pública	483,554.37	18,658.88	502,213.25	0.00
8233111121002181	Servicios Registrales, Administrativos y	-780,062.37	873,077.65	93,015.28	0.00
8233111121003	Subdirección de Atención Ciudadana	-623,668.07	863,405.44	239,737.37	0.00
8233111121003134	Función Pública	126,490.72	4,855.96	131,346.68	0.00
8233111121003181	Servicios Registrales, Administrativos y	-750,158.79	858,549.48	108,390.69	0.00

NUMERO DE CUE	DESCRIPCION	SALDOS INICIAL	CARGOS	ABONOS	SALDO FINAL
8233111121004	Subdirección de Reglamentos y Normativid	-56,472.62	391,269.10	334,796.48	0.00
8233111121004134	Función Pública	143,393.78	3,081.04	146,474.82	0.00
8233111121004181	Servicios Registrales, Administrativos y	-199,866.40	388,188.06	188,321.66	0.00
8233111121101	Tesorería Normativa	-23,426,497.59	23,426,497.59	0.00	0.00
8233111121101181	Servicios Registrales, Administrativos y	-23,426,497.59	23,426,497.59	0.00	0.00
8233111130101	Jefatura de la Oficina de la Presidencia	-1,562,652.59	2,024,207.22	461,554.63	0.00
8233111130101134	Función Pública	279,732.46	144,887.01	424,619.47	0.00
8233111130101181	Servicios Registrales, Administrativos y	-1,842,385.05	1,879,320.21	36,935.16	0.00
8233111130104	Subjefatura de Enlace Gubernamental y Zo	-715,117.87	715,117.87	0.00	0.00
8233111130104181	Servicios Registrales, Administrativos y	-715,117.87	715,117.87	0.00	0.00
8233111130201	Coordinación de Planeación Municipal;	-90,928.54	940,466.17	849,537.63	0.00
8233111130201134	Función Pública	423,106.14	10,929.22	434,035.36	0.00
8233111130201181	Servicios Registrales, Administrativos y	-514,034.68	929,536.95	415,502.27	0.00
8233111130202	Subcoordinación de Planeación	-79,893.13	307,457.51	227,564.38	0.00
8233111130202134	Función Pública	53,961.66	0.00	53,961.66	0.00
8233111130202181	Servicios Registrales, Administrativos y	-133,854.79	307,457.51	173,602.72	0.00
8233111130203	Subcoordinación de Seguimiento y Evaluac	344,077.30	198,715.93	542,793.23	0.00
8233111130203134	Función Pública	174,468.00	0.00	174,468.00	0.00
8233111130203181	Servicios Registrales, Administrativos y	169,609.30	198,715.93	368,325.23	0.00
8233111130301	Consejería Jurídica	-2,006,938.56	2,816,919.40	809,980.84	0.00
8233111130301134	Función Pública	-83,132.82	99,329.99	16,197.17	0.00
8233111130301181	Servicios Registrales, Administrativos y	-1,923,805.74	2,717,589.41	793,783.67	0.00
8233111130302	Subdirección Jurídica	-2,646,328.48	3,284,175.75	637,847.27	0.00
8233111130302134	Función Pública	-1,992,267.22	2,141,737.41	149,470.19	0.00
8233111130302181	Servicios Registrales, Administrativos y	-654,061.26	1,142,438.34	488,377.08	0.00
8233111130401	Coordinación Ejecutiva del Centro Histór	-3,883,844.34	5,384,458.98	1,500,614.64	0.00
8233111130401181	Servicios Registrales, Administrativos y	-4,124,068.80	4,124,068.80	0.00	0.00
8233111130401221	Urbanización	240,224.46	1,260,390.18	1,500,614.64	0.00
8233111130402	Subcoordinación de Vinculación y Gestión	770,941.29	52,240.11	823,181.40	0.00
8233111130402181	Servicios Registrales, Administrativos y	190,941.29	52,240.11	243,181.40	0.00
8233111130402221	Urbanización	580,000.00	0.00	580,000.00	0.00
8233111130403	Subcoordinación de Planificación del Cen	432,241.19	29,820.00	462,061.19	0.00
8233111130403181	Servicios Registrales, Administrativos y	177,416.19	0.00	177,416.19	0.00
8233111130403221	Urbanización	254,825.00	29,820.00	284,645.00	0.00

PLAZA DE LA DANZA S/N,CENTRO , OAXACA MOJ7210102H1

NUMERO DE CUE	DESCRIPCION	SALDOS INICIAL	CARGOS	ABONOS	SALDO FINAL
8233111130501	Dirección de Comunicación Social y Relac	8,548,562.77	872,190.99	9,420,753.76	0.00
8233111130501181	Servicios Registrales, Administrativos y	-446,066.82	563,622.24	117,555.42	0.00
8233111130501184	Acceso a la Información Pública Gubernam	8,994,629.59	308,568.75	9,303,198.34	0.00
8233111130502	Subdirección de Comunicación	-175,881.37	843,074.45	667,193.08	0.00
8233111130502181	Servicios Registrales, Administrativos y	-175,881.37	843,074.45	667,193.08	0.00
8233111130503	Subdirección de Relaciones Públicas	480,096.66	533,657.45	1,013,754.11	0.00
8233111130503181	Servicios Registrales, Administrativos y	-220,992.86	509,938.00	288,945.14	0.00
8233111130503184	Acceso a la Información Pública Gubernam	701,089.52	23,719.45	724,808.97	0.00
8233111130601	Coordinación Ejecutiva del Mercado de Ab	-617,116.94	1,377,968.04	760,851.10	0.00
8233111130601181	Servicios Registrales, Administrativos y	-406,874.54	887,274.70	480,400.16	0.00
8233111130601226	Servicios Comunales	-210,242.40	490,693.34	280,450.94	0.00
8233111130701	Dirección de Sistemas de Información.	-212,016.00	935,049.61	723,033.61	0.00
8233111130701181	Servicios Registrales, Administrativos y	-213,728.86	822,764.50	609,035.64	0.00
8233111130701184	Acceso a la Información Pública Gubernam	1,712.86	112,285.11	113,997.97	0.00
8233111140101	Alcaldía Municipal	-363,585.25	960,199.14	596,613.89	0.00
8233111140101139	Otros	229,384.10	296.89	229,680.99	0.00
8233111140101181	Servicios Registrales, Administrativos y	-592,969.35	959,902.25	366,932.90	0.00
8233111150201	Comité Municipal del Sistema para el Des	-9,012.17	10,604,236.43	10,595,224.26	0.00
8233111150201181	Servicios Registrales, Administrativos y	-8,419,960.01	10,604,236.43	2,184,276.42	0.00
8233111150201268	Otros Grupos Vulnerables	8,410,947.84	0.00	8,410,947.84	0.00
8233111150301	Instituto Municipal de la Mujer	-1,600,523.81	2,709,121.63	1,108,597.82	0.00
8233111150301124	Derechos Humanos	464,000.00	88,527.24	552,527.24	0.00
8233111150301181	Servicios Registrales, Administrativos y	-2,064,523.81	2,620,594.39	556,070.58	0.00
8233111160101	Agencia de Donají	-50,683.20	162,028.52	111,345.32	0.00
8233111160101139	Otros	9,805.98	60,194.02	70,000.00	0.00
8233111160101181	Servicios Registrales, Administrativos y	-60,489.18	101,834.50	41,345.32	0.00
8233111160102	Agencia de Pueblo Nuevo	-213,547.81	342,928.48	129,380.67	0.00
8233111160102139	Otros	-154,506.12	224,506.12	70,000.00	0.00
8233111160102181	Servicios Registrales, Administrativos y	-59,041.69	118,422.36	59,380.67	0.00
8233111160103	Agencia de San Felipe del Agua	-130,268.27	278,134.11	147,865.84	0.00
8233111160103139	Otros	-22,315.71	92,315.71	70,000.00	0.00
8233111160103181	Servicios Registrales, Administrativos y	-107,952.56	185,818.40	77,865.84	0.00
8233111160104	Agencia de San Juan Chapultepec	-33,464.99	122,814.92	89,349.93	0.00
8233111160104139	Otros	21,558.88	38,441.12	60,000.00	0.00

PLAZA DE LA DANZA S/N,CENTRO , OAXACA MOJ7210102H1

NUMERO DE CUE	DESCRIPCION	SALDOS INICIAL	CARGOS	ABONOS	SALDO FINAL
8233111160104181	Servicios Registrales, Administrativos y	-55,023.87	84,373.80	29,349.93	0.00
8233111160105	Agencia de Trinidad de Viguera	-16,454.63	115,804.56	99,349.93	0.00
8233111160105139	Otros	25,007.98	44,992.02	70,000.00	0.00
8233111160105181	Servicios Registrales, Administrativos y	-41,462.61	70,812.54	29,349.93	0.00
8233111160106	Agencia de Santa Rosa Panzacola	-92,805.80	271,983.79	179,177.99	0.00
8233111160106139	Otros	21,301.89	48,698.11	70,000.00	0.00
8233111160106181	Servicios Registrales, Administrativos y	-114,107.69	223,285.68	109,177.99	0.00
8233111160107	Agencia de Montoya	26,260.16	73,089.77	99,349.93	0.00
8233111160107139	Otros	37,370.89	32,629.11	70,000.00	0.00
8233111160107181	Servicios Registrales, Administrativos y	-11,110.73	40,460.66	29,349.93	0.00
8233111160108	Agencia de Candiani	-538,467.84	637,817.77	99,349.93	0.00
8233111160108139	Otros	-8,446.72	78,446.72	70,000.00	0.00
8233111160108181	Servicios Registrales, Administrativos y	-530,021.12	559,371.05	29,349.93	0.00
8233111160109	Agencia de Cinco Señores	-339,644.35	418,994.28	79,349.93	0.00
8233111160109139	Otros	-26,384.12	76,384.12	50,000.00	0.00
8233111160109181	Servicios Registrales, Administrativos y	-313,260.23	342,610.16	29,349.93	0.00
8233111160110	Agencia de Dolores	51,623.24	47,726.69	99,349.93	0.00
8233111160110139	Otros	62,733.97	7,266.03	70,000.00	0.00
8233111160110181	Servicios Registrales, Administrativos y	-11,110.73	40,460.66	29,349.93	0.00
8233111160111	Agencia de Guadalupe Victoria	-37,551.20	167,331.23	129,780.03	0.00
8233111160111139	Otros	32,057.98	37,942.02	70,000.00	0.00
8233111160111181	Servicios Registrales, Administrativos y	-69,609.18	129,389.21	59,780.03	0.00
8233111160112	Agencia de San Martin Mexicapam de Cárde	15,188.79	137,135.20	152,323.99	0.00
8233111160112139	Otros	32,927.00	37,073.00	70,000.00	0.00
8233111160112181	Servicios Registrales, Administrativos y	-17,738.21	100,062.20	82,323.99	0.00
8233111160113	Agencia de San Luis Beltrán	42,908.23	79,547.82	122,456.05	0.00
8233111160113139	Otros	50,153.99	19,846.01	70,000.00	0.00
8233111160113181	Servicios Registrales, Administrativos y	-7,245.76	59,701.81	52,456.05	0.00
8233111170101	Dirección de Contraloría Municipal	849,133.59	1,093,446.99	1,942,580.58	0.00
8233111170101112	Fiscalización	1,388,389.61	112,375.29	1,500,764.90	0.00
8233111170101181	Servicios Registrales, Administrativos y	-451,620.34	893,436.02	441,815.68	0.00
8233111170101221	Urbanización	-87,635.68	87,635.68	0.00	0.00
8233111170102	Subdirección de Auditoría Contable, Fina	-629,315.54	772,393.20	143,077.66	0.00
8233111170102181	Servicios Registrales, Administrativos y	-629,315.54	772,393.20	143,077.66	0.00
8233111170103	Subdirección de Responsabilidades y Situ	-142,316.79	382,939.15	240,622.36	0.00
8233111170103181	Servicios Registrales, Administrativos y	-142,316.79	382,939.15	240,622.36	0.00

NUMERO DE CUE	DESCRIPCION	SALDOS INICIAL	CARGOS	ABONOS	SALDO FINAL
8233111170104	Subdirección de Auditoría a Obra Pública	-38,004.94	278,056.61	240,051.67	0.00
8233111170104181	Servicios Registrales, Administrativos y	-38,004.94	278,056.61	240,051.67	0.00
8233111180101	Unidad de Transparencia	-210,957.52	709,582.03	498,624.51	0.00
8233111180101112	Fiscalización	141,051.90	348,460.18	489,512.08	0.00
8233111180101181	Servicios Registrales, Administrativos y	-352,009.42	361,121.85	9,112.43	0.00
824	PRESUPUESTO DE EGRESOS COMPROMETIDO	138,609,321.47	0.00	138,609,321.47	0.00
8243111110101	Honorable Ayuntamiento	0.00	0.00	0.00	0.00
8243111110101134	Función Pública	0.00	0.00	0.00	0.00
8243111110101181	Servicios Registrales, Administrativos y	0.00	0.00	0.00	0.00
8243111110201	Honorable Ayuntamiento	0.00	0.00	0.00	0.00
8243111110201181	Servicios Registrales, Administrativos y	0.00	0.00	0.00	0.00
8243111110301	Honorable Ayuntamiento	0.00	0.00	0.00	0.00
8243111110301139	Otros	0.00	0.00	0.00	0.00
8243111110301181	Servicios Registrales, Administrativos y	0.00	0.00	0.00	0.00
8243111120101	Dirección de Gobierno	0.00	0.00	0.00	0.00
8243111120101181	Servicios Registrales, Administrativos y	0.00	0.00	0.00	0.00
8243111120102	Subdirección de Gobierno	0.00	0.00	0.00	0.00
8243111120102181	Servicios Registrales, Administrativos y	0.00	0.00	0.00	0.00
8243111120103	Subdirección de Agencias y Colonias	0.00	0.00	0.00	0.00
8243111120103139	Otros	0.00	0.00	0.00	0.00
8243111120103181	Servicios Registrales, Administrativos y	0.00	0.00	0.00	0.00
8243111120201	Tesorería Municipal	0.00	0.00	0.00	0.00
8243111120201151	Asuntos Financieros	0.00	0.00	0.00	0.00
8243111120201181	Servicios Registrales, Administrativos y	0.00	0.00	0.00	0.00
8243111120201441	Adeudos de Ejercicios Fiscales Anteriore	0.00	0.00	0.00	0.00
8243111120203	Subdirección de Ingresos	0.00	0.00	0.00	0.00
8243111120203151	Asuntos Financieros	0.00	0.00	0.00	0.00
8243111120203181	Servicios Registrales, Administrativos y	0.00	0.00	0.00	0.00
8243111120204	Subdirección de Gestión Financiera;	0.00	0.00	0.00	0.00
8243111120204181	Servicios Registrales, Administrativos y	0.00	0.00	0.00	0.00
8243111120205	Subdirección de Egresos y Control Presup	0.00	0.00	0.00	0.00
8243111120205151	Asuntos Financieros	0.00	0.00	0.00	0.00
8243111120205181	Servicios Registrales, Administrativos y	0.00	0.00	0.00	0.00
8243111120301	Dirección de Desarrollo Urbano, Obras Pú	0.00	0.00	0.00	0.00

PLAZA DE LA DANZA S/N,CENTRO , OAXACA MOJ7210102H1

NUMERO DE CUE	DESCRIPCION	SALDOS INICIAL	CARGOS	ABONOS	SALDO FINAL
8243111120301181	Servicios Registrales, Administrativos y	0.00	0.00	0.00	0.00
8243111120301221	Urbanización	0.00	0.00	0.00	0.00
8243111120304	Subdirección de Planeación Urbana y Lice	0.00	0.00	0.00	0.00
8243111120304181	Servicios Registrales, Administrativos y	0.00	0.00	0.00	0.00
8243111120305	Subdirección de Centro Histórico y Patri	0.00	0.00	0.00	0.00
8243111120305181	Servicios Registrales, Administrativos y	0.00	0.00	0.00	0.00
8243111120306	Subdirección de Medio Ambiente;	0.00	0.00	0.00	0.00
8243111120306181	Servicios Registrales, Administrativos y	0.00	0.00	0.00	0.00
8243111120308	Subdirección de Proyectos y Licitaciones	0.00	0.00	0.00	0.00
8243111120308181	Servicios Registrales, Administrativos y	0.00	0.00	0.00	0.00
8243111120310	Subdirección de Construcción de Obra Púb	138,475,988.11	0.00	138,475,988.11	0.00
8243111120310171	Policía	0.00	0.00	0.00	0.00
8243111120310173	Otros Asuntos de Orden Público y Segurid	12,960,037.47	0.00	12,960,037.47	0.00
8243111120310181	Servicios Registrales, Administrativos y	0.00	0.00	0.00	0.00
8243111120310213	Ordenación de Aguas Residuales, Drenaje	38,464,846.72	0.00	38,464,846.72	0.00
8243111120310221	Urbanización	61,150,798.72	0.00	61,150,798.72	0.00
8243111120310223	Abastecimiento de Agua	10,562,342.61	0.00	10,562,342.61	0.00
8243111120310251	Educación Básica	1,184,130.78	0.00	1,184,130.78	0.00
8243111120310252	Educación Media Superior	1,517,999.85	0.00	1,517,999.85	0.00
8243111120310256	Otros Servicios Educativos y Actividades	0.00	0.00	0.00	0.00
8243111120310335	Electricidad	12,635,831.96	0.00	12,635,831.96	0.00
8243111120401	Dirección de Servicios Municipales	0.00	0.00	0.00	0.00
8243111120401181	Servicios Registrales, Administrativos y	0.00	0.00	0.00	0.00
8243111120401226	Servicios Comunales	0.00	0.00	0.00	0.00
8243111120402	Subdirección de Imagen Urbana y Conserva	0.00	0.00	0.00	0.00
8243111120402181	Servicios Registrales, Administrativos y	0.00	0.00	0.00	0.00
8243111120403	Subdirección de Limpia	0.00	0.00	0.00	0.00
8243111120403181	Servicios Registrales, Administrativos y	0.00	0.00	0.00	0.00
8243111120403226	Servicios Comunales	0.00	0.00	0.00	0.00
8243111120404	Subdirección de Mercados	0.00	0.00	0.00	0.00
8243111120404226	Servicios Comunales	0.00	0.00	0.00	0.00
8243111120405	Subdirección de Control Sanitario	0.00	0.00	0.00	0.00
8243111120405181	Servicios Registrales, Administrativos y	0.00	0.00	0.00	0.00
8243111120405226	Servicios Comunales	0.00	0.00	0.00	0.00
8243111120501	Dirección de Desarrollo Humano	0.00	0.00	0.00	0.00

PLAZA DE LA DANZA S/N,CENTRO , OAXACA MOJ7210102H1

NUMERO DE CUE	DESCRIPCION	SALDOS INICIAL	CARGOS	ABONOS	SALDO FINAL
8243111120501181	Servicios Registrales, Administrativos y	0.00	0.00	0.00	0.00
8243111120501256	Otros Servicios Educativos y Actividades	0.00	0.00	0.00	0.00
8243111120502	Subdirección de Educación, Ciencia y Tec	0.00	0.00	0.00	0.00
8243111120502181	Servicios Registrales, Administrativos y	0.00	0.00	0.00	0.00
8243111120502256	Otros Servicios Educativos y Actividades	0.00	0.00	0.00	0.00
8243111120504	Subdirección de Juventud, Deporte y Recr	0.00	0.00	0.00	0.00
8243111120504181	Servicios Registrales, Administrativos y	0.00	0.00	0.00	0.00
8243111120505	Subdireción de Bienestar;	0.00	0.00	0.00	0.00
8243111120505181	Servicios Registrales, Administrativos y	0.00	0.00	0.00	0.00
8243111120506	Subdirección de Proyectos Agropecuarios	0.00	0.00	0.00	0.00
8243111120506181	Servicios Registrales, Administrativos y	0.00	0.00	0.00	0.00
8243111120601	Dirección de Seguridad Pública, Vialidad	0.00	0.00	0.00	0.00
8243111120601171	Policía	0.00	0.00	0.00	0.00
8243111120601181	Servicios Registrales, Administrativos y	0.00	0.00	0.00	0.00
8243111120601227	Desarrollo Regional	0.00	0.00	0.00	0.00
8243111120606	Subdirección de Tránsito y Movilidad	0.00	0.00	0.00	0.00
8243111120606173	Otros Asuntos de Orden Público y Segurid	0.00	0.00	0.00	0.00
8243111120606181	Servicios Registrales, Administrativos y	0.00	0.00	0.00	0.00
8243111120701	Dirección de Cultura y Turismo	0.00	0.00	0.00	0.00
8243111120701181	Servicios Registrales, Administrativos y	0.00	0.00	0.00	0.00
8243111120701371	Turismo	0.00	0.00	0.00	0.00
8243111120702	Subdirección de Cultura	0.00	0.00	0.00	0.00
8243111120702181	Servicios Registrales, Administrativos y	0.00	0.00	0.00	0.00
8243111120705	Subdirección de Turismo	133,333.36	0.00	133,333.36	0.00
8243111120705181	Servicios Registrales, Administrativos y	0.00	0.00	0.00	0.00
8243111120705371	Turismo	133,333.36	0.00	133,333.36	0.00
8243111120801	Dirección de Administración	0.00	0.00	0.00	0.00
8243111120801134	Función Pública	0.00	0.00	0.00	0.00
8243111120801181	Servicios Registrales, Administrativos y	0.00	0.00	0.00	0.00
8243111120802	Subdirección de Recursos Humanos;	0.00	0.00	0.00	0.00
8243111120802134	Función Pública	0.00	0.00	0.00	0.00
8243111120802181	Servicios Registrales, Administrativos y	0.00	0.00	0.00	0.00
8243111120803	Subdirección de Relaciones Laborales;	0.00	0.00	0.00	0.00

PLAZA DE LA DANZA S/N,CENTRO , OAXACA MOJ7210102H1

NUMERO DE CUE	DESCRIPCION	SALDOS INICIAL	CARGOS	ABONOS	SALDO FINAL
8243111120803181	Servicios Registrales, Administrativos y	0.00	0.00	0.00	0.00
8243111120806	Subdirección de Recursos Materiales y Se	0.00	0.00	0.00	0.00
8243111120806134	Función Pública	0.00	0.00	0.00	0.00
8243111120806181	Servicios Registrales, Administrativos y	0.00	0.00	0.00	0.00
8243111120807	Subdirección de Patrimonio y Mantenimien	0.00	0.00	0.00	0.00
8243111120807134	Función Pública	0.00	0.00	0.00	0.00
8243111120807181	Servicios Registrales, Administrativos y	0.00	0.00	0.00	0.00
8243111120901	Dirección de Economía	0.00	0.00	0.00	0.00
8243111120901181	Servicios Registrales, Administrativos y	0.00	0.00	0.00	0.00
8243111120901312	Asuntos Laborales Generales	0.00	0.00	0.00	0.00
8243111120902	Subdirección de Regulación de la Activid	0.00	0.00	0.00	0.00
8243111120902181	Servicios Registrales, Administrativos y	0.00	0.00	0.00	0.00
8243111120902312	Asuntos Laborales Generales	0.00	0.00	0.00	0.00
8243111120903	Subdirección de Promoción y Desarrollo E	0.00	0.00	0.00	0.00
8243111120903181	Servicios Registrales, Administrativos y	0.00	0.00	0.00	0.00
8243111121001	Secretaría del Ayuntamiento	0.00	0.00	0.00	0.00
8243111121001134	Función Pública	0.00	0.00	0.00	0.00
8243111121001181	Servicios Registrales, Administrativos y	0.00	0.00	0.00	0.00
8243111121002	Subdirección de Acuerdos de Cabildo;	0.00	0.00	0.00	0.00
8243111121002134	Función Pública	0.00	0.00	0.00	0.00
8243111121002181	Servicios Registrales, Administrativos y	0.00	0.00	0.00	0.00
8243111121003	Subdirección de Atención Ciudadana	0.00	0.00	0.00	0.00
8243111121003181	Servicios Registrales, Administrativos y	0.00	0.00	0.00	0.00
8243111121004	Subdirección de Reglamentos y Normativid	0.00	0.00	0.00	0.00
8243111121004181	Servicios Registrales, Administrativos y	0.00	0.00	0.00	0.00
8243111130101	Jefatura de la Oficina de la Presidencia	0.00	0.00	0.00	0.00
8243111130101181	Servicios Registrales, Administrativos y	0.00	0.00	0.00	0.00
8243111130201	Coordinación de Planeación Municipal;	0.00	0.00	0.00	0.00
8243111130201134	Función Pública	0.00	0.00	0.00	0.00
8243111130202	Subcoordinación de Planeación	0.00	0.00	0.00	0.00
8243111130202181	Servicios Registrales, Administrativos y	0.00	0.00	0.00	0.00
8243111130203	Subcoordinación de Seguimiento y Evaluac	0.00	0.00	0.00	0.00
8243111130203181	Servicios Registrales, Administrativos y	0.00	0.00	0.00	0.00

PLAZA DE LA DANZA S/N,CENTRO , OAXACA MOJ7210102H1

NUMERO DE CUE	DESCRIPCION	SALDOS INICIAL	CARGOS	ABONOS	SALDO FINAL
8243111130301	Consejería Jurídica	0.00	0.00	0.00	0.00
8243111130301134	Función Pública	0.00	0.00	0.00	0.00
8243111130301181	Servicios Registrales, Administrativos y	0.00	0.00	0.00	0.00
8243111130302	Subdirección Jurídica	0.00	0.00	0.00	0.00
8243111130302134	Función Pública	0.00	0.00	0.00	0.00
8243111130302181	Servicios Registrales, Administrativos y	0.00	0.00	0.00	0.00
8243111130401	Coordinación Ejecutiva del Centro Histór	0.00	0.00	0.00	0.00
8243111130401181	Servicios Registrales, Administrativos y	0.00	0.00	0.00	0.00
8243111130401221	Urbanización	0.00	0.00	0.00	0.00
8243111130501181	Servicios Registrales, Administrativos y	0.00	0.00	0.00	0.00
8243111130502	Subdirección de Comunicación	0.00	0.00	0.00	0.00
8243111130502181	Servicios Registrales, Administrativos y	0.00	0.00	0.00	0.00
8243111130503	Subdirección de Relaciones Públicas	0.00	0.00	0.00	0.00
8243111130503181	Servicios Registrales, Administrativos y	0.00	0.00	0.00	0.00
8243111130601	Coordinación Ejecutiva del Mercado de Ab	0.00	0.00	0.00	0.00
8243111130601181	Servicios Registrales, Administrativos y	0.00	0.00	0.00	0.00
8243111130701	Dirección de Sistemas de Información.	0.00	0.00	0.00	0.00
8243111130701184	Acceso a la Información Pública Gubernam	0.00	0.00	0.00	0.00
8243111140101	Alcaldía Municipal	0.00	0.00	0.00	0.00
8243111140101181	Servicios Registrales, Administrativos y	0.00	0.00	0.00	0.00
8243111150201	Comité Municipal del Sistema para el Des	0.00	0.00	0.00	0.00
8243111150201181	Servicios Registrales, Administrativos y	0.00	0.00	0.00	0.00
8243111150301	Instituto Municipal de la Mujer	0.00	0.00	0.00	0.00
8243111150301181	Servicios Registrales, Administrativos y	0.00	0.00	0.00	0.00
8243111160102	Agencia de Pueblo Nuevo	0.00	0.00	0.00	0.00
8243111160102181	Servicios Registrales, Administrativos y	0.00	0.00	0.00	0.00
8243111160106	Agencia de Santa Rosa Panzacola	0.00	0.00	0.00	0.00
8243111160106181	Servicios Registrales, Administrativos y	0.00	0.00	0.00	0.00
8243111160111	Agencia de Guadalupe Victoria	0.00	0.00	0.00	0.00
8243111160111181	Servicios Registrales, Administrativos y	0.00	0.00	0.00	0.00
8243111160112	Agencia de San Martín Mexicapam de Cárde	0.00	0.00	0.00	0.00
8243111160112181	Servicios Registrales, Administrativos y	0.00	0.00	0.00	0.00
8243111170101	Dirección de Contraloría Municipal	0.00	0.00	0.00	0.00
8243111170101112	Fiscalización	0.00	0.00	0.00	0.00

NUMERO DE CUE	DESCRIPCION	SALDOS INICIAL	CARGOS	ABONOS	SALDO FINAL
8243111170101181	Servicios Registrales, Administrativos y	0.00	0.00	0.00	0.00
8243111170102	Subdirección de Auditoría Contable, Fina	0.00	0.00	0.00	0.00
8243111170102181	Servicios Registrales, Administrativos y	0.00	0.00	0.00	0.00
8243111170103	Subdirección de Responsabilidades y Situ	0.00	0.00	0.00	0.00
8243111170103181	Servicios Registrales, Administrativos y	0.00	0.00	0.00	0.00
8243111170104	Subdirección de Auditoría a Obra Pública	0.00	0.00	0.00	0.00
8243111170104181	Servicios Registrales, Administrativos y	0.00	0.00	0.00	0.00
825	PRESUPUESTO DE EGRESOS DEVENGADO	-1,448,512.19	0.00	-1,448,512.19	0.00
8253111110101	Honorable Ayuntamiento	0.00	0.00	0.00	0.00
8253111110101134	Función Pública	0.00	0.00	0.00	0.00
8253111110101181	Servicios Registrales, Administrativos y	0.00	0.00	0.00	0.00
8253111110201	Honorable Ayuntamiento	0.00	0.00	0.00	0.00
8253111110201139	Otros	0.00	0.00	0.00	0.00
8253111110201181	Servicios Registrales, Administrativos y	0.00	0.00	0.00	0.00
8253111110301	Honorable Ayuntamiento	0.00	0.00	0.00	0.00
8253111110301139	Otros	0.00	0.00	0.00	0.00
8253111110301181	Servicios Registrales, Administrativos y	0.00	0.00	0.00	0.00
8253111120101	Dirección de Gobierno	0.00	0.00	0.00	0.00
8253111120101181	Servicios Registrales, Administrativos y	0.00	0.00	0.00	0.00
8253111120102	Subdirección de Gobierno	0.00	0.00	0.00	0.00
8253111120102181	Servicios Registrales, Administrativos y	0.00	0.00	0.00	0.00
8253111120103	Subdirección de Agencias y Colonias	0.00	0.00	0.00	0.00
8253111120103139	Otros	0.00	0.00	0.00	0.00
8253111120103181	Servicios Registrales, Administrativos y	0.00	0.00	0.00	0.00
8253111120201	Tesorería Municipal	5,735.60	0.00	5,735.60	0.00
8253111120201151	Asuntos Financieros	0.00	0.00	0.00	0.00
8253111120201181	Servicios Registrales, Administrativos y	515.60	0.00	515.60	0.00
8253111120201441	Adeudos de Ejercicios Fiscales Anteriore	5,220.00	0.00	5,220.00	0.00
8253111120203	Subdirección de Ingresos	-141,964.76	0.00	-141,964.76	0.00
8253111120203151	Asuntos Financieros	-141,964.76	0.00	-141,964.76	0.00
8253111120203181	Servicios Registrales, Administrativos y	0.00	0.00	0.00	0.00
8253111120204	Subdirección de Gestión Financiera;	0.00	0.00	0.00	0.00
8253111120204181	Servicios Registrales, Administrativos y	0.00	0.00	0.00	0.00
8253111120205	Subdirección de Egresos y Control Presup	0.00	0.00	0.00	0.00

PLAZA DE LA DANZA S/N,CENTRO , OAXACA MOJ7210102H1

NUMERO DE CUE	DESCRIPCION	SALDOS INICIAL	CARGOS	ABONOS	SALDO FINAL
8253111120205151	Asuntos Financieros	0.00	0.00	0.00	0.00
8253111120205181	Servicios Registrales, Administrativos y	0.00	0.00	0.00	0.00
8253111120206	Subdirección de Contabilidad	0.00	0.00	0.00	0.00
8253111120206181	Servicios Registrales, Administrativos y	0.00	0.00	0.00	0.00
8253111120301	Dirección de Desarrollo Urbano, Obras Pú	-139,200.00	0.00	-139,200.00	0.00
8253111120301181	Servicios Registrales, Administrativos y	0.00	0.00	0.00	0.00
8253111120301221	Urbanización	-139,200.00	0.00	-139,200.00	0.00
8253111120304	Subdirección de Planeación Urbana y Lice	0.00	0.00	0.00	0.00
8253111120304181	Servicios Registrales, Administrativos y	0.00	0.00	0.00	0.00
8253111120305	Subdirección de Centro Histórico y Patri	0.00	0.00	0.00	0.00
8253111120305181	Servicios Registrales, Administrativos y	0.00	0.00	0.00	0.00
8253111120306	Subdirección de Medio Ambiente;	0.00	0.00	0.00	0.00
8253111120306181	Servicios Registrales, Administrativos y	0.00	0.00	0.00	0.00
8253111120308	Subdirección de Proyectos y Licitaciones	0.00	0.00	0.00	0.00
8253111120308181	Servicios Registrales, Administrativos y	0.00	0.00	0.00	0.00
8253111120310	Subdirección de Construcción de Obra Púb	0.00	0.00	0.00	0.00
8253111120310171	Policía	0.00	0.00	0.00	0.00
8253111120310173	Otros Asuntos de Orden Público y Segurid	0.00	0.00	0.00	0.00
8253111120310181	Servicios Registrales, Administrativos y	0.00	0.00	0.00	0.00
8253111120310256	Otros Servicios Educativos y Actividades	0.00	0.00	0.00	0.00
8253111120401	Dirección de Servicios Municipales	0.00	0.00	0.00	0.00
8253111120401181	Servicios Registrales, Administrativos y	0.00	0.00	0.00	0.00
8253111120401226	Servicios Comunales	0.00	0.00	0.00	0.00
8253111120402	Subdirección de Imagen Urbana y Conserva	-29,000.00	0.00	-29,000.00	0.00
8253111120402181	Servicios Registrales, Administrativos y	0.00	0.00	0.00	0.00
8253111120402226	Servicios Comunales	-29,000.00	0.00	-29,000.00	0.00
8253111120403	Subdirección de Limpia	0.00	0.00	0.00	0.00
8253111120403181	Servicios Registrales, Administrativos y	0.00	0.00	0.00	0.00
8253111120403226	Servicios Comunales	0.00	0.00	0.00	0.00
8253111120404	Subdirección de Mercados	0.00	0.00	0.00	0.00
8253111120404181	Servicios Registrales, Administrativos y	0.00	0.00	0.00	0.00
8253111120404226	Servicios Comunales	0.00	0.00	0.00	0.00
8253111120405	Subdirección de Control Sanitario	-183,849.12	0.00	-183,849.12	0.00
8253111120405181	Servicios Registrales, Administrativos y	0.00	0.00	0.00	0.00

PLAZA DE LA DANZA S/N,CENTRO , OAXACA MOJ7210102H1

NUMERO DE CUE	DESCRIPCION	SALDOS INICIAL	CARGOS	ABONOS	SALDO FINAL
8253111120405226	Servicios Comunales	-183,849.12	0.00	-183,849.12	0.00
8253111120501	Dirección de Desarrollo Humano	-4,408.00	0.00	-4,408.00	0.00
8253111120501181	Servicios Registrales, Administrativos y	-4,408.00	0.00	-4,408.00	0.00
8253111120502	Subdirección de Educación, Ciencia y Tec	0.00	0.00	0.00	0.00
8253111120502181	Servicios Registrales, Administrativos y	0.00	0.00	0.00	0.00
8253111120502256	Otros Servicios Educativos y Actividades	0.00	0.00	0.00	0.00
8253111120504	Subdirección de Juventud, Deporte y Recr	0.00	0.00	0.00	0.00
8253111120504181	Servicios Registrales, Administrativos y	0.00	0.00	0.00	0.00
8253111120505	Subdireción de Bienestar;	0.00	0.00	0.00	0.00
8253111120505181	Servicios Registrales, Administrativos y	0.00	0.00	0.00	0.00
8253111120506	Subdirección de Proyectos Agropecuarios	0.00	0.00	0.00	0.00
8253111120506181	Servicios Registrales, Administrativos y	0.00	0.00	0.00	0.00
8253111120601	Dirección de Seguridad Pública, Vialidad	0.00	0.00	0.00	0.00
8253111120601171	Policía	0.00	0.00	0.00	0.00
8253111120601181	Servicios Registrales, Administrativos y	0.00	0.00	0.00	0.00
8253111120601227	Desarrollo Regional	0.00	0.00	0.00	0.00
8253111120602	Subdirección Técnica	-1,500.00	0.00	-1,500.00	0.00
8253111120602171	Policía	-1,500.00	0.00	-1,500.00	0.00
8253111120602181	Servicios Registrales, Administrativos y	0.00	0.00	0.00	0.00
8253111120603	Subdirección de Inteligencia Policial y	0.00	0.00	0.00	0.00
8253111120603181	Servicios Registrales, Administrativos y	0.00	0.00	0.00	0.00
8253111120605	Subdirección de Proximidad Social	0.00	0.00	0.00	0.00
8253111120605181	Servicios Registrales, Administrativos y	0.00	0.00	0.00	0.00
8253111120606	Subdirección de Tránsito y Movilidad	0.00	0.00	0.00	0.00
8253111120606173	Otros Asuntos de Orden Público y Segurid	0.00	0.00	0.00	0.00
8253111120606181	Servicios Registrales, Administrativos y	0.00	0.00	0.00	0.00
8253111120607	Subdirección de Protección Civil	0.00	0.00	0.00	0.00
8253111120607172	Protección Civil	0.00	0.00	0.00	0.00
8253111120607181	Servicios Registrales, Administrativos y	0.00	0.00	0.00	0.00
8253111120701	Dirección de Cultura y Turismo	0.00	0.00	0.00	0.00
8253111120701181	Servicios Registrales, Administrativos y	0.00	0.00	0.00	0.00
8253111120701371	Turismo	0.00	0.00	0.00	0.00
8253111120702	Subdirección de Cultura	0.00	0.00	0.00	0.00
8253111120702181	Servicios Registrales, Administrativos y	0.00	0.00	0.00	0.00

NUMERO DE CUE	DESCRIPCION	SALDOS INICIAL	CARGOS	ABONOS	SALDO FINAL
8253111120702371	Turismo	0.00	0.00	0.00	0.00
8253111120705	Subdirección de Turismo	0.00	0.00	0.00	0.00
8253111120705181	Servicios Registrales, Administrativos y	0.00	0.00	0.00	0.00
8253111120705371	Turismo	0.00	0.00	0.00	0.00
8253111120801	Dirección de Administración	-1,043.00	0.00	-1,043.00	0.00
8253111120801134	Función Pública	-1,043.00	0.00	-1,043.00	0.00
8253111120801181	Servicios Registrales, Administrativos y	0.00	0.00	0.00	0.00
8253111120802	Subdirección de Recursos Humanos;	0.00	0.00	0.00	0.00
8253111120802134	Función Pública	0.00	0.00	0.00	0.00
8253111120802181	Servicios Registrales, Administrativos y	0.00	0.00	0.00	0.00
8253111120803	Subdirección de Relaciones Laborales;	-419,126.37	0.00	-419,126.37	0.00
8253111120803181	Servicios Registrales, Administrativos y	-419,126.37	0.00	-419,126.37	0.00
8253111120805	Subdirección de Control de la Gestión Ad	0.00	0.00	0.00	0.00
8253111120805134	Función Pública	0.00	0.00	0.00	0.00
8253111120805181	Servicios Registrales, Administrativos y	0.00	0.00	0.00	0.00
8253111120806	Subdirección de Recursos Materiales y Se	0.00	0.00	0.00	0.00
8253111120806134	Función Pública	0.00	0.00	0.00	0.00
8253111120806181	Servicios Registrales, Administrativos y	0.00	0.00	0.00	0.00
8253111120807	Subdirección de Patrimonio y Mantenimien	0.00	0.00	0.00	0.00
8253111120807134	Función Pública	0.00	0.00	0.00	0.00
8253111120807181	Servicios Registrales, Administrativos y	0.00	0.00	0.00	0.00
8253111120901	Dirección de Economía	0.00	0.00	0.00	0.00
8253111120901181	Servicios Registrales, Administrativos y	0.00	0.00	0.00	0.00
8253111120901312	Asuntos Laborales Generales	0.00	0.00	0.00	0.00
8253111120902	Subdirección de Regulación de la Activid	0.00	0.00	0.00	0.00
8253111120902181	Servicios Registrales, Administrativos y	0.00	0.00	0.00	0.00
8253111120902312	Asuntos Laborales Generales	0.00	0.00	0.00	0.00
8253111120903	Subdirección de Promoción y Desarrollo E	0.00	0.00	0.00	0.00
8253111120903181	Servicios Registrales, Administrativos y	0.00	0.00	0.00	0.00
8253111121001	Secretaría del Ayuntamiento	0.00	0.00	0.00	0.00
8253111121001134	Función Pública	0.00	0.00	0.00	0.00
8253111121001181	Servicios Registrales, Administrativos y	0.00	0.00	0.00	0.00
8253111121002	Subdirección de Acuerdos de Cabildo;	0.00	0.00	0.00	0.00
8253111121002134	Función Pública	0.00	0.00	0.00	0.00

MUNICIPIO DE OAXACA DE JUAREZ

BALANZA DE COMPROBACION MENSUAL

Al 31 de diciembre de 2020

PLAZA DE LA DANZA S/N,CENTRO , OAXACA MOJ7210102H1

NUMERO DE CUE	DESCRIPCION	SALDOS INICIAL	CARGOS	ABONOS	SALDO FINAL
8253111121002181	Servicios Registrales, Administrativos y	0.00	0.00	0.00	0.00
8253111121003	Subdirección de Atención Ciudadana	0.00	0.00	0.00	0.00
8253111121003181	Servicios Registrales, Administrativos y	0.00	0.00	0.00	0.00
8253111121004	Subdirección de Reglamentos y Normativid	0.00	0.00	0.00	0.00
8253111121004181	Servicios Registrales, Administrativos y	0.00	0.00	0.00	0.00
8253111130101	Jefatura de la Oficina de la Presidencia	0.00	0.00	0.00	0.00
8253111130101181	Servicios Registrales, Administrativos y	0.00	0.00	0.00	0.00
8253111130104	Subjefatura de Enlace Gubernamental y Zo	0.00	0.00	0.00	0.00
8253111130104181	Servicios Registrales, Administrativos y	0.00	0.00	0.00	0.00
8253111130201	Coordinación de Planeación Municipal;	0.00	0.00	0.00	0.00
8253111130201181	Servicios Registrales, Administrativos y	0.00	0.00	0.00	0.00
8253111130202	Subcoordinación de Planeación	0.00	0.00	0.00	0.00
8253111130202181	Servicios Registrales, Administrativos y	0.00	0.00	0.00	0.00
8253111130203	Subcoordinación de Seguimiento y Evaluac	0.00	0.00	0.00	0.00
8253111130203181	Servicios Registrales, Administrativos y	0.00	0.00	0.00	0.00
8253111130301	Consejería Jurídica	0.00	0.00	0.00	0.00
8253111130301181	Servicios Registrales, Administrativos y	0.00	0.00	0.00	0.00
8253111130302	Subdirección Jurídica	-503,996.54	0.00	-503,996.54	0.00
8253111130302134	Función Pública	-503,996.54	0.00	-503,996.54	0.00
8253111130302181	Servicios Registrales, Administrativos y	0.00	0.00	0.00	0.00
8253111130401	Coordinación Ejecutiva del Centro Histór	0.00	0.00	0.00	0.00
8253111130401181	Servicios Registrales, Administrativos y	0.00	0.00	0.00	0.00
8253111130401221	Urbanización	0.00	0.00	0.00	0.00
8253111130501	Dirección de Comunicación Social y Relac	-30,160.00	0.00	-30,160.00	0.00
8253111130501181	Servicios Registrales, Administrativos y	0.00	0.00	0.00	0.00
8253111130501184	Acceso a la Información Pública Gubernam	-30,160.00	0.00	-30,160.00	0.00
8253111130502	Subdirección de Comunicación	0.00	0.00	0.00	0.00
8253111130502181	Servicios Registrales, Administrativos y	0.00	0.00	0.00	0.00
8253111130503	Subdirección de Relaciones Públicas	0.00	0.00	0.00	0.00
8253111130503181	Servicios Registrales, Administrativos y	0.00	0.00	0.00	0.00
8253111130503184	Acceso a la Información Pública Gubernam	0.00	0.00	0.00	0.00

PLAZA DE LA DANZA S/N,CENTRO , OAXACA MOJ7210102H1

NUMERO DE CUE	DESCRIPCION	SALDOS INICIAL	CARGOS	ABONOS	SALDO FINAL
8253111130601	Coordinación Ejecutiva del Mercado de Ab	0.00	0.00	0.00	0.00
8253111130601181	Servicios Registrales, Administrativos y	0.00	0.00	0.00	0.00
8253111130701	Dirección de Sistemas de Información.	0.00	0.00	0.00	0.00
8253111130701181	Servicios Registrales, Administrativos y	0.00	0.00	0.00	0.00
8253111130701184	Acceso a la Información Pública Gubernam	0.00	0.00	0.00	0.00
8253111140101	Alcaldía Municipal	0.00	0.00	0.00	0.00
8253111140101139	Otros	0.00	0.00	0.00	0.00
8253111140101181	Servicios Registrales, Administrativos y	0.00	0.00	0.00	0.00
8253111150201	Comité Municipal del Sistema para el Des	0.00	0.00	0.00	0.00
8253111150201181	Servicios Registrales, Administrativos y	0.00	0.00	0.00	0.00
8253111150301	Instituto Municipal de la Mujer	0.00	0.00	0.00	0.00
8253111150301181	Servicios Registrales, Administrativos y	0.00	0.00	0.00	0.00
8253111160102	Agencia de Pueblo Nuevo	0.00	0.00	0.00	0.00
8253111160102181	Servicios Registrales, Administrativos y	0.00	0.00	0.00	0.00
8253111160103139	Otros	0.00	0.00	0.00	0.00
8253111160106	Agencia de Santa Rosa Panzacola	0.00	0.00	0.00	0.00
8253111160106139	Otros	0.00	0.00	0.00	0.00
8253111160106181	Servicios Registrales, Administrativos y	0.00	0.00	0.00	0.00
8253111160109	Agencia de Cinco Señores	0.00	0.00	0.00	0.00
8253111160109181	Servicios Registrales, Administrativos y	0.00	0.00	0.00	0.00
8253111160111	Agencia de Guadalupe Victoria	0.00	0.00	0.00	0.00
8253111160111181	Servicios Registrales, Administrativos y	0.00	0.00	0.00	0.00
8253111160112	Agencia de San Martin Mexicapam de Cárde	0.00	0.00	0.00	0.00
8253111170101	Dirección de Contraloría Municipal	0.00	0.00	0.00	0.00
8253111170101112	Fiscalización	0.00	0.00	0.00	0.00
8253111170101181	Servicios Registrales, Administrativos y	0.00	0.00	0.00	0.00
8253111170102	Subdirección de Auditoría Contable, Fina	0.00	0.00	0.00	0.00
8253111170102181	Servicios Registrales, Administrativos y	0.00	0.00	0.00	0.00
8253111170103	Subdirección de Responsabilidades y Situ	0.00	0.00	0.00	0.00
8253111170103181	Servicios Registrales, Administrativos y	0.00	0.00	0.00	0.00
8253111170104	Subdirección de Auditoría a Obra Pública	0.00	0.00	0.00	0.00
8253111170104181	Servicios Registrales, Administrativos y	0.00	0.00	0.00	0.00
8253111180101	Unidad de Transparencia	0.00	0.00	0.00	0.00

PLAZA DE LA DANZA S/N,CENTRO , OAXACA MOJ7210102H1

NUMERO DE CUE	DESCRIPCION	SALDOS INICIAL	CARGOS	ABONOS	SALDO FINAL
826	PRESUPUESTO DE EGRESOS EJERCIDO	28,356,160.72	0.00	28,356,160.72	0.00
8263111110101	Honorable Ayuntamiento	73,588.03	0.00	73,588.03	0.00
8263111110101134	Función Pública	0.00	0.00	0.00	0.00
8263111110101181	Servicios Registrales, Administrativos y	73,588.03	0.00	73,588.03	0.00
8263111110201	Honorable Ayuntamiento	33,122.93	0.00	33,122.93	0.00
8263111110201181	Servicios Registrales, Administrativos y	33,122.93	0.00	33,122.93	0.00
8263111110301	Honorable Ayuntamiento	125,675.83	0.00	125,675.83	0.00
8263111110301139	Otros	10,343.00	0.00	10,343.00	0.00
8263111110301181	Servicios Registrales, Administrativos y	115,332.83	0.00	115,332.83	0.00
8263111120101	Dirección de Gobierno	28,231.28	0.00	28,231.28	0.00
8263111120101181	Servicios Registrales, Administrativos y	28,231.28	0.00	28,231.28	0.00
8263111120102	Subdirección de Gobierno	3,065.90	0.00	3,065.90	0.00
8263111120102181	Servicios Registrales, Administrativos y	3,065.90	0.00	3,065.90	0.00
8263111120103	Subdirección de Agencias y Colonias	2,515.35	0.00	2,515.35	0.00
8263111120103139	Otros	0.00	0.00	0.00	0.00
8263111120103181	Servicios Registrales, Administrativos y	2,515.35	0.00	2,515.35	0.00
8263111120104	Subdirección de Regulación de la Activid	0.00	0.00	0.00	0.00
8263111120104139	Otros	0.00	0.00	0.00	0.00
8263111120201	Tesorería Municipal	800,026.41	0.00	800,026.41	0.00
8263111120201151	Asuntos Financieros	468.00	0.00	468.00	0.00
8263111120201181	Servicios Registrales, Administrativos y	31,058.15	0.00	31,058.15	0.00
8263111120201441	Adeudos de Ejercicios Fiscales Anteriore	768,500.26	0.00	768,500.26	0.00
8263111120203	Subdirección de Ingresos	183,293.65	0.00	183,293.65	0.00
8263111120203151	Asuntos Financieros	141,964.76	0.00	141,964.76	0.00
8263111120203181	Servicios Registrales, Administrativos y	41,328.89	0.00	41,328.89	0.00
8263111120204	Subdirección de Gestión Financiera;	1,467.90	0.00	1,467.90	0.00
8263111120204181	Servicios Registrales, Administrativos y	1,467.90	0.00	1,467.90	0.00
8263111120205	Subdirección de Egresos y Control Presup	313,852.33	0.00	313,852.33	0.00
8263111120205151	Asuntos Financieros	300,279.42	0.00	300,279.42	0.00
8263111120205181	Servicios Registrales, Administrativos y	13,572.91	0.00	13,572.91	0.00
8263111120206	Subdirección de Contabilidad	4,981.10	0.00	4,981.10	0.00
8263111120206181	Servicios Registrales, Administrativos y	4,981.10	0.00	4,981.10	0.00
8263111120301	Dirección de Desarrollo Urbano, Obras Pú	328,029.98	0.00	328,029.98	0.00
8263111120301181	Servicios Registrales, Administrativos y	17,231.18	0.00	17,231.18	0.00
8263111120301221	Urbanización	310,798.80	0.00	310,798.80	0.00

PLAZA DE LA DANZA S/N,CENTRO , OAXACA MOJ7210102H1

NUMERO DE CUE	DESCRIPCION	SALDOS INICIAL	CARGOS	ABONOS	SALDO FINAL
8263111120304	Subdirección de Planeación Urbana y Lice	8,282.54	0.00	8,282.54	0.00
8263111120304181	Servicios Registrales, Administrativos y	8,282.54	0.00	8,282.54	0.00
8263111120305	Subdirección de Centro Histórico y Patri	5,508.19	0.00	5,508.19	0.00
8263111120305181	Servicios Registrales, Administrativos y	5,508.19	0.00	5,508.19	0.00
8263111120306	Subdirección de Medio Ambiente;	6,737.65	0.00	6,737.65	0.00
8263111120306181	Servicios Registrales, Administrativos y	6,737.65	0.00	6,737.65	0.00
8263111120308	Subdirección de Proyectos y Licitaciones	10,262.97	0.00	10,262.97	0.00
8263111120308181	Servicios Registrales, Administrativos y	10,262.97	0.00	10,262.97	0.00
8263111120310	Subdirección de Construcción de Obra Púb	3,252,204.40	0.00	3,252,204.40	0.00
8263111120310181	Servicios Registrales, Administrativos y	6,407.76	0.00	6,407.76	0.00
8263111120310213	Ordenación de Aguas Residuales, Drenaje	87,654.53	0.00	87,654.53	0.00
8263111120310221	Urbanización	935,729.40	0.00	935,729.40	0.00
8263111120310223	Abastecimiento de Agua	221,854.88	0.00	221,854.88	0.00
8263111120310256	Otros Servicios Educativos y Actividades	0.00	0.00	0.00	0.00
8263111120310335	Electricidad	2,000,557.83	0.00	2,000,557.83	0.00
8263111120401	Dirección de Servicios Municipales	16,400.08	0.00	16,400.08	0.00
8263111120401181	Servicios Registrales, Administrativos y	16,400.08	0.00	16,400.08	0.00
8263111120401226	Servicios Comunales	0.00	0.00	0.00	0.00
8263111120402	Subdirección de Imagen Urbana y Conserva	45,774.28	0.00	45,774.28	0.00
8263111120402181	Servicios Registrales, Administrativos y	16,774.28	0.00	16,774.28	0.00
8263111120402226	Servicios Comunales	29,000.00	0.00	29,000.00	0.00
8263111120403	Subdirección de Limpia	8,474,711.41	0.00	8,474,711.41	0.00
8263111120403181	Servicios Registrales, Administrativos y	7,216.13	0.00	7,216.13	0.00
8263111120403226	Servicios Comunales	8,467,495.28	0.00	8,467,495.28	0.00
8263111120404	Subdirección de Mercados	28,709.48	0.00	28,709.48	0.00
8263111120404181	Servicios Registrales, Administrativos y	28,709.48	0.00	28,709.48	0.00
8263111120404226	Servicios Comunales	0.00	0.00	0.00	0.00
8263111120405	Subdirección de Control Sanitario	197,354.40	0.00	197,354.40	0.00
8263111120405181	Servicios Registrales, Administrativos y	8,981.28	0.00	8,981.28	0.00
8263111120405226	Servicios Comunales	188,373.12	0.00	188,373.12	0.00
8263111120501	Dirección de Desarrollo Humano	23,428.90	0.00	23,428.90	0.00
8263111120501181	Servicios Registrales, Administrativos y	23,428.90	0.00	23,428.90	0.00
8263111120501256	Otros Servicios Educativos y Actividades	0.00	0.00	0.00	0.00
8263111120502	Subdirección de Educación, Ciencia y Tec	10,313.49	0.00	10,313.49	0.00

PLAZA DE LA DANZA S/N,CENTRO , OAXACA MOJ7210102H1

NUMERO DE CUE	DESCRIPCION	SALDOS INICIAL	CARGOS	ABONOS	SALDO FINAL
8263111120502181	Servicios Registrales, Administrativos y	10,313.49	0.00	10,313.49	0.00
8263111120502256	Otros Servicios Educativos y Actividades	0.00	0.00	0.00	0.00
8263111120504	Subdirección de Juventud, Deporte y Recr	3,624.42	0.00	3,624.42	0.00
8263111120504181	Servicios Registrales, Administrativos y	3,624.42	0.00	3,624.42	0.00
8263111120504241	Deporte y Recreación	0.00	0.00	0.00	0.00
8263111120505	Subdireción de Bienestar;	3,395.55	0.00	3,395.55	0.00
8263111120505181	Servicios Registrales, Administrativos y	3,395.55	0.00	3,395.55	0.00
8263111120506	Subdirección de Proyectos Agropecuarios	1,282.99	0.00	1,282.99	0.00
8263111120506181	Servicios Registrales, Administrativos y	1,282.99	0.00	1,282.99	0.00
8263111120601	Dirección de Seguridad Pública, Vialidad	70,498.98	0.00	70,498.98	0.00
8263111120601171	Policía	0.00	0.00	0.00	0.00
8263111120601181	Servicios Registrales, Administrativos y	70,498.98	0.00	70,498.98	0.00
8263111120601227	Desarrollo Regional	0.00	0.00	0.00	0.00
8263111120602	Subdirección Técnica	2,253.88	0.00	2,253.88	0.00
8263111120602171	Policía	1,500.00	0.00	1,500.00	0.00
8263111120602181	Servicios Registrales, Administrativos y	753.88	0.00	753.88	0.00
8263111120603	Subdirección de Inteligencia Policial y	753.87	0.00	753.87	0.00
8263111120603181	Servicios Registrales, Administrativos y	753.87	0.00	753.87	0.00
8263111120605	Subdirección de Proximidad Social	7,134.98	0.00	7,134.98	0.00
8263111120605171	Policía	0.00	0.00	0.00	0.00
8263111120605181	Servicios Registrales, Administrativos y	7,134.98	0.00	7,134.98	0.00
8263111120606	Subdirección de Tránsito y Movilidad	38,779.36	0.00	38,779.36	0.00
8263111120606173	Otros Asuntos de Orden Público y Segurid	0.00	0.00	0.00	0.00
8263111120606181	Servicios Registrales, Administrativos y	38,779.36	0.00	38,779.36	0.00
8263111120607	Subdirección de Protección Civil	3,413.92	0.00	3,413.92	0.00
8263111120607172	Protección Civil	0.00	0.00	0.00	0.00
8263111120607181	Servicios Registrales, Administrativos y	3,413.92	0.00	3,413.92	0.00
8263111120701	Dirección de Cultura y Turismo	9,819.17	0.00	9,819.17	0.00
8263111120701181	Servicios Registrales, Administrativos y	9,819.17	0.00	9,819.17	0.00
8263111120701371	Turismo	0.00	0.00	0.00	0.00
8263111120702	Subdirección de Cultura	4,830.99	0.00	4,830.99	0.00
8263111120702181	Servicios Registrales, Administrativos y	4,830.99	0.00	4,830.99	0.00
8263111120702371	Turismo	0.00	0.00	0.00	0.00
8263111120705	Subdirección de Turismo	2,975.47	0.00	2,975.47	0.00

NUMERO DE CUE	DESCRIPCION	SALDOS INICIAL	CARGOS	ABONOS	SALDO FINAL
8263111120705181	Servicios Registrales, Administrativos y	2,975.47	0.00	2,975.47	0.00
8263111120705371	Turismo	0.00	0.00	0.00	0.00
8263111120801	Dirección de Administración	116,011.45	0.00	116,011.45	0.00
8263111120801134	Función Pública	1,043.00	0.00	1,043.00	0.00
8263111120801181	Servicios Registrales, Administrativos y	114,968.45	0.00	114,968.45	0.00
8263111120802	Subdirección de Recursos Humanos;	63,998.44	0.00	63,998.44	0.00
8263111120802134	Función Pública	0.00	0.00	0.00	0.00
8263111120802181	Servicios Registrales, Administrativos y	63,998.44	0.00	63,998.44	0.00
8263111120803	Subdirección de Relaciones Laborales;	13,067,217.28	0.00	13,067,217.28	0.00
8263111120803134	Función Pública	11,999,999.82	0.00	11,999,999.82	0.00
8263111120803181	Servicios Registrales, Administrativos y	1,067,217.46	0.00	1,067,217.46	0.00
8263111120805	Subdirección de Control de la Gestión Ad	11,739.42	0.00	11,739.42	0.00
8263111120805134	Función Pública	0.00	0.00	0.00	0.00
8263111120805181	Servicios Registrales, Administrativos y	11,739.42	0.00	11,739.42	0.00
8263111120806	Subdirección de Recursos Materiales y Se	17,918.61	0.00	17,918.61	0.00
8263111120806134	Función Pública	0.00	0.00	0.00	0.00
8263111120806181	Servicios Registrales, Administrativos y	17,918.61	0.00	17,918.61	0.00
8263111120807	Subdirección de Patrimonio y Mantenimien	7,146.94	0.00	7,146.94	0.00
8263111120807181	Servicios Registrales, Administrativos y	7,146.94	0.00	7,146.94	0.00
8263111120901	Dirección de Economía	14,697.66	0.00	14,697.66	0.00
8263111120901181	Servicios Registrales, Administrativos y	14,697.66	0.00	14,697.66	0.00
8263111120901312	Asuntos Laborales Generales	0.00	0.00	0.00	0.00
8263111120902	Subdirección de Regulación de la Activid	6,224.96	0.00	6,224.96	0.00
8263111120902181	Servicios Registrales, Administrativos y	6,224.96	0.00	6,224.96	0.00
8263111120902312	Asuntos Laborales Generales	0.00	0.00	0.00	0.00
8263111120903	Subdirección de Promoción y Desarrollo E	1,652.23	0.00	1,652.23	0.00
8263111120903181	Servicios Registrales, Administrativos y	1,652.23	0.00	1,652.23	0.00
8263111121001	Secretaria del Ayuntamiento	16,531.96	0.00	16,531.96	0.00
8263111121001134	Función Pública	0.00	0.00	0.00	0.00
8263111121001181	Servicios Registrales, Administrativos y	16,531.96	0.00	16,531.96	0.00
8263111121002	Subdirección de Acuerdos de Cabildo;	2,816.12	0.00	2,816.12	0.00
8263111121002134	Función Pública	0.00	0.00	0.00	0.00
8263111121002181	Servicios Registrales, Administrativos y	2,816.12	0.00	2,816.12	0.00
8263111121003	Subdirección de Atención Ciudadana	2,820.06	0.00	2,820.06	0.00

PLAZA DE LA DANZA S/N,CENTRO , OAXACA MOJ7210102H1

NUMERO DE CUE	DESCRIPCION	SALDOS INICIAL	CARGOS	ABONOS	SALDO FINAL
8263111121003181	Servicios Registrales, Administrativos y	2,820.06	0.00	2,820.06	0.00
8263111121004	Subdirección de Reglamentos y Normativid	2,007.56	0.00	2,007.56	0.00
8263111121004134	Función Pública	0.00	0.00	0.00	0.00
8263111121004181	Servicios Registrales, Administrativos y	2,007.56	0.00	2,007.56	0.00
8263111130101	Jefatura de la Oficina de la Presidencia	7,354.39	0.00	7,354.39	0.00
8263111130101181	Servicios Registrales, Administrativos y	7,354.39	0.00	7,354.39	0.00
8263111130104	Subjefatura de Enlace Gubernamental y Zo	1,362.74	0.00	1,362.74	0.00
8263111130104181	Servicios Registrales, Administrativos y	1,362.74	0.00	1,362.74	0.00
8263111130201	Coordinación de Planeación Municipal;	8,095.11	0.00	8,095.11	0.00
8263111130201134	Función Pública	0.00	0.00	0.00	0.00
8263111130201181	Servicios Registrales, Administrativos y	8,095.11	0.00	8,095.11	0.00
8263111130202	Subcoordinación de Planeación	2,281.56	0.00	2,281.56	0.00
8263111130202181	Servicios Registrales, Administrativos y	2,281.56	0.00	2,281.56	0.00
8263111130203	Subcoordinación de Seguimiento y Evaluac	1,911.21	0.00	1,911.21	0.00
8263111130203181	Servicios Registrales, Administrativos y	1,911.21	0.00	1,911.21	0.00
8263111130301	Consejería Jurídica	16,368.09	0.00	16,368.09	0.00
8263111130301134	Función Pública	0.00	0.00	0.00	0.00
8263111130301181	Servicios Registrales, Administrativos y	16,368.09	0.00	16,368.09	0.00
8263111130302	Subdirección Jurídica	509,739.83	0.00	509,739.83	0.00
8263111130302134	Función Pública	503,996.54	0.00	503,996.54	0.00
8263111130302181	Servicios Registrales, Administrativos y	5,743.29	0.00	5,743.29	0.00
8263111130401	Coordinación Ejecutiva del Centro Histór	8,355.76	0.00	8,355.76	0.00
8263111130401181	Servicios Registrales, Administrativos y	8,355.76	0.00	8,355.76	0.00
8263111130401221	Urbanización	0.00	0.00	0.00	0.00
8263111130402	Subcoordinación de Vinculación y Gestión	31.37	0.00	31.37	0.00
8263111130402181	Servicios Registrales, Administrativos y	31.37	0.00	31.37	0.00
8263111130501	Dirección de Comunicación Social y Relac	76,221.56	0.00	76,221.56	0.00
8263111130501181	Servicios Registrales, Administrativos y	4,301.56	0.00	4,301.56	0.00
8263111130501184	Acceso a la Información Pública Gubernam	71,920.00	0.00	71,920.00	0.00
8263111130502	Subdirección de Comunicación	5,596.21	0.00	5,596.21	0.00
8263111130502181	Servicios Registrales, Administrativos y	5,596.21	0.00	5,596.21	0.00
8263111130503	Subdirección de Relaciones Públicas	40,107.87	0.00	40,107.87	0.00

PLAZA DE LA DANZA S/N,CENTRO , OAXACA MOJ7210102H1

NUMERO DE CUE	DESCRIPCION	SALDOS INICIAL	CARGOS	ABONOS	SALDO FINAL
8263111130503181	Servicios Registrales, Administrativos y	3,180.90	0.00	3,180.90	0.00
8263111130503184	Acceso a la Información Pública Gubernam	36,926.97	0.00	36,926.97	0.00
8263111130601	Coordinación Ejecutiva del Mercado de Ab	8,584.54	0.00	8,584.54	0.00
8263111130601181	Servicios Registrales, Administrativos y	8,584.54	0.00	8,584.54	0.00
8263111130701	Dirección de Sistemas de Información.	8,512.10	0.00	8,512.10	0.00
8263111130701181	Servicios Registrales, Administrativos y	8,512.10	0.00	8,512.10	0.00
8263111130701184	Acceso a la Información Pública Gubernam	0.00	0.00	0.00	0.00
8263111140101	Alcaldía Municipal	7,974.05	0.00	7,974.05	0.00
8263111140101139	Otros	296.89	0.00	296.89	0.00
8263111140101181	Servicios Registrales, Administrativos y	7,677.16	0.00	7,677.16	0.00
8263111150201	Comité Municipal del Sistema para el Des	121,313.96	0.00	121,313.96	0.00
8263111150201181	Servicios Registrales, Administrativos y	121,313.96	0.00	121,313.96	0.00
8263111150301	Instituto Municipal de la Mujer	12,103.09	0.00	12,103.09	0.00
8263111150301124	Derechos Humanos	0.00	0.00	0.00	0.00
8263111150301181	Servicios Registrales, Administrativos y	12,103.09	0.00	12,103.09	0.00
8263111160101	Agencia de Donají	3,005.04	0.00	3,005.04	0.00
8263111160101181	Servicios Registrales, Administrativos y	3,005.04	0.00	3,005.04	0.00
8263111160102	Agencia de Pueblo Nuevo	3,109.08	0.00	3,109.08	0.00
8263111160102181	Servicios Registrales, Administrativos y	3,109.08	0.00	3,109.08	0.00
8263111160103	Agencia de San Felipe del Agua	4,300.93	0.00	4,300.93	0.00
8263111160103181	Servicios Registrales, Administrativos y	4,300.93	0.00	4,300.93	0.00
8263111160104	Agencia de San Juan Chapultepec	3,005.04	0.00	3,005.04	0.00
8263111160104181	Servicios Registrales, Administrativos y	3,005.04	0.00	3,005.04	0.00
8263111160105	Agencia de Trinidad de Viguera	3,005.04	0.00	3,005.04	0.00
8263111160105181	Servicios Registrales, Administrativos y	3,005.04	0.00	3,005.04	0.00
8263111160106	Agencia de Santa Rosa Panzacola	3,551.97	0.00	3,551.97	0.00
8263111160106181	Servicios Registrales, Administrativos y	3,551.97	0.00	3,551.97	0.00
8263111160107	Agencia de Montoya	3,005.04	0.00	3,005.04	0.00
8263111160107181	Servicios Registrales, Administrativos y	3,005.04	0.00	3,005.04	0.00
8263111160108	Agencia de Candiani	4,563.81	0.00	4,563.81	0.00
8263111160108139	Otros	0.00	0.00	0.00	0.00
8263111160108181	Servicios Registrales, Administrativos y	4,563.81	0.00	4,563.81	0.00
8263111160109	Agencia de Cinco Señores	6,370.00	0.00	6,370.00	0.00
8263111160109181	Servicios Registrales, Administrativos y	6,370.00	0.00	6,370.00	0.00

PLAZA DE LA DANZA S/N,CENTRO , OAXACA MOJ7210102H1

NUMERO DE CUE	DESCRIPCION	SALDOS INICIAL	CARGOS	ABONOS	SALDO FINAL
8263111160110	Agencia de Dolores	3,005.04	0.00	3,005.04	0.00
8263111160110181	Servicios Registrales, Administrativos y	3,005.04	0.00	3,005.04	0.00
8263111160111	Agencia de Guadalupe Victoria	3,093.32	0.00	3,093.32	0.00
8263111160111181	Servicios Registrales, Administrativos y	3,093.32	0.00	3,093.32	0.00
8263111160112	Agencia de San Martin Mexicapam de Cárde	3,208.97	0.00	3,208.97	0.00
8263111160112181	Servicios Registrales, Administrativos y	3,208.97	0.00	3,208.97	0.00
8263111160113	Agencia de San Luis Beltrán	3,005.04	0.00	3,005.04	0.00
8263111160113181	Servicios Registrales, Administrativos y	3,005.04	0.00	3,005.04	0.00
8263111170101	Dirección de Contraloría Municipal	7,360.49	0.00	7,360.49	0.00
8263111170101112	Fiscalización	0.00	0.00	0.00	0.00
8263111170101181	Servicios Registrales, Administrativos y	7,360.49	0.00	7,360.49	0.00
8263111170102	Subdirección de Auditoría Contable, Fina	3,245.60	0.00	3,245.60	0.00
8263111170102181	Servicios Registrales, Administrativos y	3,245.60	0.00	3,245.60	0.00
8263111170103	Subdirección de Responsabilidades y Situ	1,785.06	0.00	1,785.06	0.00
8263111170103181	Servicios Registrales, Administrativos y	1,785.06	0.00	1,785.06	0.00
8263111170104	Subdirección de Auditoría a Obra Pública	1,786.71	0.00	1,786.71	0.00
8263111170104181	Servicios Registrales, Administrativos y	1,786.71	0.00	1,786.71	0.00
8263111180101	Unidad de Transparencia	2,756.35	0.00	2,756.35	0.00
8263111180101181	Servicios Registrales, Administrativos y	2,756.35	0.00	2,756.35	0.00
827	PRESUPUESTO DE EGRESOS PAGADO	1,683,260,533.14	0.00	1,683,260,533.14	0.00
8273111110101	Honorable Ayuntamiento	24,070,368.24	0.00	24,070,368.24	0.00
8273111110101134	Función Pública	705,690.83	0.00	705,690.83	0.00
8273111110101181	Servicios Registrales, Administrativos y	23,364,677.41	0.00	23,364,677.41	0.00
8273111110201	Honorable Ayuntamiento	11,990,465.43	0.00	11,990,465.43	0.00
8273111110201139	Otros	275,386.85	0.00	275,386.85	0.00
8273111110201181	Servicios Registrales, Administrativos y	11,715,078.58	0.00	11,715,078.58	0.00
8273111110301	Honorable Ayuntamiento	60,146,187.45	0.00	60,146,187.45	0.00
8273111110301139	Otros	206,720.34	0.00	206,720.34	0.00
8273111110301181	Servicios Registrales, Administrativos y	59,939,467.11	0.00	59,939,467.11	0.00
8273111120101	Dirección de Gobierno	13,824,508.66	0.00	13,824,508.66	0.00
8273111120101139	Otros	869,410.73	0.00	869,410.73	0.00
8273111120101181	Servicios Registrales, Administrativos y	12,955,097.93	0.00	12,955,097.93	0.00
8273111120102	Subdirección de Gobierno	2,386,376.47	0.00	2,386,376.47	0.00
8273111120102139	Otros	184,885.89	0.00	184,885.89	0.00
8273111120102181	Servicios Registrales, Administrativos y	2,201,490.58	0.00	2,201,490.58	0.00

PLAZA DE LA DANZA S/N,CENTRO , OAXACA MOJ7210102H1

NUMERO DE CUE	DESCRIPCION	SALDOS INICIAL	CARGOS	ABONOS	SALDO FINAL
8273111120103	Subdirección de Agencias y Colonias	2,661,676.89	0.00	2,661,676.89	0.00
8273111120103139	Otros	208,313.20	0.00	208,313.20	0.00
8273111120103181	Servicios Registrales, Administrativos y	2,453,363.69	0.00	2,453,363.69	0.00
8273111120104	Subdirección de Regulación de la Activid	86,760.31	0.00	86,760.31	0.00
8273111120104139	Otros	86,760.31	0.00	86,760.31	0.00
8273111120201	Tesorería Municipal	176,740,724.19	0.00	176,740,724.19	0.00
8273111120201151	Asuntos Financieros	87,344,802.32	0.00	87,344,802.32	0.00
8273111120201181	Servicios Registrales, Administrativos y	20,392,694.23	0.00	20,392,694.23	0.00
8273111120201411	Deuda Pública Interna	7,083,333.33	0.00	7,083,333.33	0.00
8273111120201441	Adeudos de Ejercicios Fiscales Anteriore	61,919,894.31	0.00	61,919,894.31	0.00
8273111120203	Subdirección de Ingresos	24,895,119.22	0.00	24,895,119.22	0.00
8273111120203151	Asuntos Financieros	2,288,612.44	0.00	2,288,612.44	0.00
8273111120203181	Servicios Registrales, Administrativos y	22,606,506.78	0.00	22,606,506.78	0.00
8273111120204	Subdirección de Gestión Financiera;	949,507.75	0.00	949,507.75	0.00
8273111120204181	Servicios Registrales, Administrativos y	949,507.75	0.00	949,507.75	0.00
8273111120205	Subdirección de Egresos y Control Presup	32,438,616.07	0.00	32,438,616.07	0.00
8273111120205151	Asuntos Financieros	4,561,180.79	0.00	4,561,180.79	0.00
8273111120205181	Servicios Registrales, Administrativos y	9,153,879.28	0.00	9,153,879.28	0.00
8273111120205227	Desarrollo Regional	18,723,556.00	0.00	18,723,556.00	0.00
8273111120206	Subdirección de Contabilidad	3,264,388.87	0.00	3,264,388.87	0.00
8273111120206151	Asuntos Financieros	38,174.06	0.00	38,174.06	0.00
8273111120206181	Servicios Registrales, Administrativos y	3,226,214.81	0.00	3,226,214.81	0.00
8273111120301	Dirección de Desarrollo Urbano, Obras Pú	23,747,516.08	0.00	23,747,516.08	0.00
8273111120301134	Función Pública	25,375.00	0.00	25,375.00	0.00
8273111120301181	Servicios Registrales, Administrativos y	20,639,819.13	0.00	20,639,819.13	0.00
8273111120301221	Urbanización	3,082,321.95	0.00	3,082,321.95	0.00
8273111120304	Subdirección de Planeación Urbana y Lice	9,735,542.24	0.00	9,735,542.24	0.00
8273111120304181	Servicios Registrales, Administrativos y	9,730,826.20	0.00	9,730,826.20	0.00
8273111120304214	Reducción de la Contaminación	4,716.04	0.00	4,716.04	0.00
8273111120305	Subdirección de Centro Histórico y Patri	2,967,694.03	0.00	2,967,694.03	0.00
8273111120305181	Servicios Registrales, Administrativos y	2,967,694.03	0.00	2,967,694.03	0.00
8273111120306	Subdirección de Medio Ambiente;	5,322,337.29	0.00	5,322,337.29	0.00
8273111120306181	Servicios Registrales, Administrativos y	5,188,073.05	0.00	5,188,073.05	0.00
8273111120306214	Reducción de la Contaminación	134,264.24	0.00	134,264.24	0.00
8273111120308	Subdirección de Proyectos y Licitaciones	12,950,080.43	0.00	12,950,080.43	0.00

PLAZA DE LA DANZA S/N,CENTRO , OAXACA MOJ7210102H1

NUMERO DE CUE	DESCRIPCION	SALDOS INICIAL	CARGOS	ABONOS	SALDO FINAL
8273111120308181	Servicios Registrales, Administrativos y	12,763,428.40	0.00	12,763,428.40	0.00
8273111120308221	Urbanización	186,652.03	0.00	186,652.03	0.00
8273111120310	Subdirección de Construcción de Obra Púb	144,237,921.35	0.00	144,237,921.35	0.00
8273111120310134	Función Pública	5,532,433.09	0.00	5,532,433.09	0.00
8273111120310171	Policía	4,022,171.15	0.00	4,022,171.15	0.00
8273111120310173	Otros Asuntos de Orden Público y Segurid	47,075,235.25	0.00	47,075,235.25	0.00
8273111120310181	Servicios Registrales, Administrativos y	21,085,196.11	0.00	21,085,196.11	0.00
8273111120310213	Ordenación de Aguas Residuales, Drenaje	4,412,826.45	0.00	4,412,826.45	0.00
8273111120310214	Reducción de la Contaminación	1,918,250.82	0.00	1,918,250.82	0.00
8273111120310221	Urbanización	39,850,924.81	0.00	39,850,924.81	0.00
8273111120310223	Abastecimiento de Agua	92,852.27	0.00	92,852.27	0.00
8273111120310226	Servicios Comunales	1,740,959.37	0.00	1,740,959.37	0.00
8273111120310251	Educación Básica	942,380.99	0.00	942,380.99	0.00
8273111120310256	Otros Servicios Educativos y Actividades	16,613,837.34	0.00	16,613,837.34	0.00
8273111120310268	Otros Grupos Vulnerables	950,853.70	0.00	950,853.70	0.00
8273111120401	Dirección de Servicios Municipales	17,754,970.05	0.00	17,754,970.05	0.00
8273111120401181	Servicios Registrales, Administrativos y	14,977,250.73	0.00	14,977,250.73	0.00
8273111120401226	Servicios Comunales	2,426,597.18	0.00	2,426,597.18	0.00
8273111120401227	Desarrollo Regional	351,122.14	0.00	351,122.14	0.00
8273111120402	Subdirección de Imagen Urbana y Conserva	136,113,094.02	0.00	136,113,094.02	0.00
8273111120402181	Servicios Registrales, Administrativos y	87,057,237.25	0.00	87,057,237.25	0.00
8273111120402226	Servicios Comunales	49,055,856.77	0.00	49,055,856.77	0.00
8273111120403	Subdirección de Limpia	231,936,400.75	0.00	231,936,400.75	0.00
8273111120403181	Servicios Registrales, Administrativos y	168,340,312.28	0.00	168,340,312.28	0.00
8273111120403226	Servicios Comunales	63,596,088.47	0.00	63,596,088.47	0.00
8273111120404	Subdirección de Mercados	33,304,742.96	0.00	33,304,742.96	0.00
8273111120404181	Servicios Registrales, Administrativos y	31,471,124.48	0.00	31,471,124.48	0.00
8273111120404226	Servicios Comunales	1,833,618.48	0.00	1,833,618.48	0.00
8273111120405	Subdirección de Control Sanitario	11,509,367.77	0.00	11,509,367.77	0.00
8273111120405181	Servicios Registrales, Administrativos y	10,390,581.89	0.00	10,390,581.89	0.00
8273111120405226	Servicios Comunales	1,118,785.88	0.00	1,118,785.88	0.00
8273111120501	Dirección de Desarrollo Humano	15,241,933.53	0.00	15,241,933.53	0.00
8273111120501181	Servicios Registrales, Administrativos y	13,852,657.89	0.00	13,852,657.89	0.00
8273111120501256	Otros Servicios Educativos y Actividades	959,526.03	0.00	959,526.03	0.00
8273111120501268	Otros Grupos Vulnerables	429,749.61	0.00	429,749.61	0.00
8273111120502	Subdirección de Educación, Ciencia y Tec	17,480,299.42	0.00	17,480,299.42	0.00

PLAZA DE LA DANZA S/N,CENTRO , OAXACA MOJ7210102H1

NUMERO DE CUE	DESCRIPCION	SALDOS INICIAL	CARGOS	ABONOS	SALDO FINAL
8273111120502181	Servicios Registrales, Administrativos y	16,106,586.77	0.00	16,106,586.77	0.00
8273111120502256	Otros Servicios Educativos y Actividades	1,373,712.65	0.00	1,373,712.65	0.00
8273111120504	Subdirección de Juventud, Deporte y Recr	2,964,891.76	0.00	2,964,891.76	0.00
8273111120504181	Servicios Registrales, Administrativos y	2,868,794.68	0.00	2,868,794.68	0.00
8273111120504241	Deporte y Recreación	96,097.08	0.00	96,097.08	0.00
8273111120505	Subdireción de Bienestar;	9,194,181.00	0.00	9,194,181.00	0.00
8273111120505181	Servicios Registrales, Administrativos y	1,559,179.40	0.00	1,559,179.40	0.00
8273111120505268	Otros Grupos Vulnerables	7,635,001.60	0.00	7,635,001.60	0.00
8273111120506	Subdirección de Proyectos Agropecuarios	1,024,357.39	0.00	1,024,357.39	0.00
8273111120506181	Servicios Registrales, Administrativos y	815,557.39	0.00	815,557.39	0.00
8273111120506256	Otros Servicios Educativos y Actividades	208,800.00	0.00	208,800.00	0.00
8273111120601	Dirección de Seguridad Pública, Vialidad	217,401,791.41	0.00	217,401,791.41	0.00
8273111120601171	Policía	32,096,057.90	0.00	32,096,057.90	0.00
8273111120601173	Otros Asuntos de Orden Público y Segurid	70,657.12	0.00	70,657.12	0.00
8273111120601181	Servicios Registrales, Administrativos y	182,847,470.99	0.00	182,847,470.99	0.00
8273111120601227	Desarrollo Regional	2,387,605.40	0.00	2,387,605.40	0.00
8273111120602	Subdirección Técnica	1,154,626.55	0.00	1,154,626.55	0.00
8273111120602171	Policía	9,498.00	0.00	9,498.00	0.00
8273111120602181	Servicios Registrales, Administrativos y	1,145,128.55	0.00	1,145,128.55	0.00
8273111120603	Subdirección de Inteligencia Policial y	1,186,068.53	0.00	1,186,068.53	0.00
8273111120603171	Policía	5,300.00	0.00	5,300.00	0.00
8273111120603181	Servicios Registrales, Administrativos y	1,180,768.53	0.00	1,180,768.53	0.00
8273111120605	Subdirección de Proximidad Social	10,155,864.23	0.00	10,155,864.23	0.00
8273111120605171	Policía	7,343,224.86	0.00	7,343,224.86	0.00
8273111120605181	Servicios Registrales, Administrativos y	2,812,639.37	0.00	2,812,639.37	0.00
8273111120606	Subdirección de Tránsito y Movilidad	74,214,767.39	0.00	74,214,767.39	0.00
8273111120606173	Otros Asuntos de Orden Público y Segurid	4,987,844.39	0.00	4,987,844.39	0.00
8273111120606181	Servicios Registrales, Administrativos y	69,226,923.00	0.00	69,226,923.00	0.00
8273111120607	Subdirección de Protección Civil	6,676,892.44	0.00	6,676,892.44	0.00
8273111120607172	Protección Civil	605,801.13	0.00	605,801.13	0.00
8273111120607181	Servicios Registrales, Administrativos y	6,071,091.31	0.00	6,071,091.31	0.00
8273111120701	Dirección de Cultura y Turismo	10,248,634.76	0.00	10,248,634.76	0.00
8273111120701181	Servicios Registrales, Administrativos y	9,436,806.20	0.00	9,436,806.20	0.00
8273111120701371	Turismo	811,828.56	0.00	811,828.56	0.00

PLAZA DE LA DANZA S/N,CENTRO , OAXACA MOJ7210102H1

NUMERO DE CUE	DESCRIPCION	SALDOS INICIAL	CARGOS	ABONOS	SALDO FINAL
8273111120702	Subdirección de Cultura	4,958,264.08	0.00	4,958,264.08	0.00
8273111120702181	Servicios Registrales, Administrativos y	4,678,624.45	0.00	4,678,624.45	0.00
8273111120702371	Turismo	279,639.63	0.00	279,639.63	0.00
8273111120705	Subdirección de Turismo	2,228,145.16	0.00	2,228,145.16	0.00
8273111120705181	Servicios Registrales, Administrativos y	1,875,311.12	0.00	1,875,311.12	0.00
8273111120705371	Turismo	352,834.04	0.00	352,834.04	0.00
8273111120801	Dirección de Administración	35,051,851.58	0.00	35,051,851.58	0.00
8273111120801134	Función Pública	1,189,735.30	0.00	1,189,735.30	0.00
8273111120801181	Servicios Registrales, Administrativos y	33,862,116.28	0.00	33,862,116.28	0.00
8273111120802	Subdirección de Recursos Humanos;	71,793,005.34	0.00	71,793,005.34	0.00
8273111120802134	Función Pública	3,637,958.76	0.00	3,637,958.76	0.00
8273111120802181	Servicios Registrales, Administrativos y	68,155,046.58	0.00	68,155,046.58	0.00
8273111120803	Subdirección de Relaciones Laborales;	12,728,011.49	0.00	12,728,011.49	0.00
8273111120803134	Función Pública	22,298.77	0.00	22,298.77	0.00
8273111120803181	Servicios Registrales, Administrativos y	12,705,712.72	0.00	12,705,712.72	0.00
8273111120805	Subdirección de Control de la Gestión Ad	7,192,132.59	0.00	7,192,132.59	0.00
8273111120805134	Función Pública	13,731.20	0.00	13,731.20	0.00
8273111120805181	Servicios Registrales, Administrativos y	7,178,401.39	0.00	7,178,401.39	0.00
8273111120806	Subdirección de Recursos Materiales y Se	16,469,103.72	0.00	16,469,103.72	0.00
8273111120806134	Función Pública	1,511,981.47	0.00	1,511,981.47	0.00
8273111120806181	Servicios Registrales, Administrativos y	14,957,122.25	0.00	14,957,122.25	0.00
8273111120807	Subdirección de Patrimonio y Mantenimien	11,882,593.10	0.00	11,882,593.10	0.00
8273111120807134	Función Pública	5,572,438.78	0.00	5,572,438.78	0.00
8273111120807181	Servicios Registrales, Administrativos y	6,310,154.32	0.00	6,310,154.32	0.00
8273111120901	Dirección de Economía	9,554,522.51	0.00	9,554,522.51	0.00
8273111120901181	Servicios Registrales, Administrativos y	6,685,885.12	0.00	6,685,885.12	0.00
8273111120901312	Asuntos Laborales Generales	2,868,637.39	0.00	2,868,637.39	0.00
8273111120902	Subdirección de Regulación de la Activid	3,256,764.32	0.00	3,256,764.32	0.00
8273111120902181	Servicios Registrales, Administrativos y	2,748,205.83	0.00	2,748,205.83	0.00
8273111120902312	Asuntos Laborales Generales	508,558.49	0.00	508,558.49	0.00
8273111120903	Subdirección de Promoción y Desarrollo E	1,177,064.39	0.00	1,177,064.39	0.00
8273111120903181	Servicios Registrales, Administrativos y	1,112,049.59	0.00	1,112,049.59	0.00
8273111120903312	Asuntos Laborales Generales	65,014.80	0.00	65,014.80	0.00
8273111121001	Secretaría del Ayuntamiento	14,124,427.47	0.00	14,124,427.47	0.00
8273111121001134	Función Pública	138,355.26	0.00	138,355.26	0.00

PLAZA DE LA DANZA S/N,CENTRO , OAXACA MOJ7210102H1

NUMERO DE CUE	DESCRIPCION	SALDOS INICIAL	CARGOS	ABONOS	SALDO FINAL
8273111121001181	Servicios Registrales, Administrativos y	13,986,072.21	0.00	13,986,072.21	0.00
8273111121002	Subdirección de Acuerdos de Cabildo;	2,262,986.15	0.00	2,262,986.15	0.00
8273111121002134	Función Pública	182,995.17	0.00	182,995.17	0.00
8273111121002181	Servicios Registrales, Administrativos y	2,079,990.98	0.00	2,079,990.98	0.00
8273111121003	Subdirección de Atención Ciudadana	2,004,447.34	0.00	2,004,447.34	0.00
8273111121003134	Función Pública	28,784.50	0.00	28,784.50	0.00
8273111121003181	Servicios Registrales, Administrativos y	1,975,662.84	0.00	1,975,662.84	0.00
8273111121004	Subdirección de Reglamentos y Normativid	1,408,551.99	0.00	1,408,551.99	0.00
8273111121004134	Función Pública	3,081.04	0.00	3,081.04	0.00
8273111121004181	Servicios Registrales, Administrativos y	1,405,470.95	0.00	1,405,470.95	0.00
8273111130101	Jefatura de la Oficina de la Presidencia	4,214,495.10	0.00	4,214,495.10	0.00
8273111130101134	Función Pública	220,267.54	0.00	220,267.54	0.00
8273111130101181	Servicios Registrales, Administrativos y	3,994,227.56	0.00	3,994,227.56	0.00
8273111130104	Subjefatura de Enlace Gubernamental y Zo	713,755.13	0.00	713,755.13	0.00
8273111130104181	Servicios Registrales, Administrativos y	713,755.13	0.00	713,755.13	0.00
8273111130201	Coordinación de Planeación Municipal;	4,364,836.74	0.00	4,364,836.74	0.00
8273111130201134	Función Pública	23,693.86	0.00	23,693.86	0.00
8273111130201181	Servicios Registrales, Administrativos y	4,341,142.88	0.00	4,341,142.88	0.00
8273111130202	Subcoordinación de Planeación	1,469,616.98	0.00	1,469,616.98	0.00
8273111130202181	Servicios Registrales, Administrativos y	1,469,616.98	0.00	1,469,616.98	0.00
8273111130203	Subcoordinación de Seguimiento y Evaluac	1,228,707.69	0.00	1,228,707.69	0.00
8273111130203134	Función Pública	532.00	0.00	532.00	0.00
8273111130203181	Servicios Registrales, Administrativos y	1,228,175.69	0.00	1,228,175.69	0.00
8273111130301	Consejería Jurídica	11,888,957.67	0.00	11,888,957.67	0.00
8273111130301134	Función Pública	233,492.82	0.00	233,492.82	0.00
8273111130301181	Servicios Registrales, Administrativos y	11,655,464.85	0.00	11,655,464.85	0.00
8273111130302	Subdirección Jurídica	5,766,755.38	0.00	5,766,755.38	0.00
8273111130302134	Función Pública	2,092,935.96	0.00	2,092,935.96	0.00
8273111130302181	Servicios Registrales, Administrativos y	3,673,819.42	0.00	3,673,819.42	0.00
8273111130401	Coordinación Ejecutiva del Centro Histór	6,195,488.58	0.00	6,195,488.58	0.00
8273111130401181	Servicios Registrales, Administrativos y	4,115,713.04	0.00	4,115,713.04	0.00
8273111130401221	Urbanización	2,079,775.54	0.00	2,079,775.54	0.00
8273111130402	Subcoordinación de Vinculación y Gestión	57,013.77	0.00	57,013.77	0.00

NUMERO DE CUE	DESCRIPCION	SALDOS INICIAL	CARGOS	ABONOS	SALDO FINAL
8273111130402181	Servicios Registrales, Administrativos y	57,013.77	0.00	57,013.77	0.00
8273111130403	Subcoordinación de Planificación del Cen	45,175.00	0.00	45,175.00	0.00
8273111130403221	Urbanización	45,175.00	0.00	45,175.00	0.00
8273111130501	Dirección de Comunicación Social y Relac	6,744,725.74	0.00	6,744,725.74	0.00
8273111130501181	Servicios Registrales, Administrativos y	2,025,315.33	0.00	2,025,315.33	0.00
8273111130501184	Acceso a la Información Pública Gubernam	4,719,410.41	0.00	4,719,410.41	0.00
8273111130502	Subdirección de Comunicación	4,815,214.05	0.00	4,815,214.05	0.00
8273111130502181	Servicios Registrales, Administrativos y	4,815,214.05	0.00	4,815,214.05	0.00
8273111130503	Subdirección de Relaciones Públicas	1,552,911.67	0.00	1,552,911.67	0.00
8273111130503181	Servicios Registrales, Administrativos y	1,454,020.06	0.00	1,454,020.06	0.00
8273111130503184	Acceso a la Información Pública Gubernam	98,891.61	0.00	98,891.61	0.00
8273111130601	Coordinación Ejecutiva del Mercado de Ab	4,802,758.64	0.00	4,802,758.64	0.00
8273111130601181	Servicios Registrales, Administrativos y	4,272,216.24	0.00	4,272,216.24	0.00
8273111130601226	Servicios Comunales	530,542.40	0.00	530,542.40	0.00
8273111130701	Dirección de Sistemas de Información.	5,184,021.49	0.00	5,184,021.49	0.00
8273111130701181	Servicios Registrales, Administrativos y	4,985,734.40	0.00	4,985,734.40	0.00
8273111130701184	Acceso a la Información Pública Gubernam	198,287.09	0.00	198,287.09	0.00
8273111140101	Alcaldía Municipal	5,451,213.91	0.00	5,451,213.91	0.00
8273111140101139	Otros	20,319.01	0.00	20,319.01	0.00
8273111140101181	Servicios Registrales, Administrativos y	5,430,894.90	0.00	5,430,894.90	0.00
8273111150201	Comité Municipal del Sistema para el Des	42,215,423.09	0.00	42,215,423.09	0.00
8273111150201181	Servicios Registrales, Administrativos y	33,564,061.48	0.00	33,564,061.48	0.00
8273111150201268	Otros Grupos Vulnerables	8,651,361.61	0.00	8,651,361.61	0.00
8273111150301	Instituto Municipal de la Mujer	11,311,168.57	0.00	11,311,168.57	0.00
8273111150301124	Derechos Humanos	2,752,540.78	0.00	2,752,540.78	0.00
8273111150301181	Servicios Registrales, Administrativos y	8,558,627.79	0.00	8,558,627.79	0.00
8273111160101	Agencia de Donají	670,839.06	0.00	670,839.06	0.00
8273111160101139	Otros	60,194.02	0.00	60,194.02	0.00
8273111160101181	Servicios Registrales, Administrativos y	610,645.04	0.00	610,645.04	0.00
8273111160102	Agencia de Pueblo Nuevo	889,779.47	0.00	889,779.47	0.00
8273111160102139	Otros	224,506.12	0.00	224,506.12	0.00
8273111160102181	Servicios Registrales, Administrativos y	665,273.35	0.00	665,273.35	0.00
8273111160103	Agencia de San Felipe del Agua	749,128.24	0.00	749,128.24	0.00
8273111160103139	Otros	92,315.71	0.00	92,315.71	0.00

NUMERO DE CUE	DESCRIPCION	SALDOS INICIAL	CARGOS	ABONOS	SALDO FINAL
8273111160103181	Servicios Registrales, Administrativos y	656,812.53	0.00	656,812.53	0.00
8273111160104	Agencia de San Juan Chapultepec	519,407.43	0.00	519,407.43	0.00
8273111160104139	Otros	48,441.12	0.00	48,441.12	0.00
8273111160104181	Servicios Registrales, Administrativos y	470,966.31	0.00	470,966.31	0.00
8273111160105	Agencia de Trinidad de Viguera	502,397.07	0.00	502,397.07	0.00
8273111160105139	Otros	44,992.02	0.00	44,992.02	0.00
8273111160105181	Servicios Registrales, Administrativos y	457,405.05	0.00	457,405.05	0.00
8273111160106	Agencia de Santa Rosa Panzacola	1,217,510.69	0.00	1,217,510.69	0.00
8273111160106139	Otros	48,698.11	0.00	48,698.11	0.00
8273111160106181	Servicios Registrales, Administrativos y	1,168,812.58	0.00	1,168,812.58	0.00
8273111160107	Agencia de Montoya	459,682.28	0.00	459,682.28	0.00
8273111160107139	Otros	32,629.11	0.00	32,629.11	0.00
8273111160107181	Servicios Registrales, Administrativos y	427,053.17	0.00	427,053.17	0.00
8273111160108	Agencia de Candiani	1,022,851.51	0.00	1,022,851.51	0.00
8273111160108139	Otros	78,446.72	0.00	78,446.72	0.00
8273111160108181	Servicios Registrales, Administrativos y	944,404.79	0.00	944,404.79	0.00
8273111160109	Agencia de Cinco Señores	822,221.83	0.00	822,221.83	0.00
8273111160109139	Otros	96,384.12	0.00	96,384.12	0.00
8273111160109181	Servicios Registrales, Administrativos y	725,837.71	0.00	725,837.71	0.00
8273111160110	Agencia de Dolores	434,319.20	0.00	434,319.20	0.00
8273111160110139	Otros	7,266.03	0.00	7,266.03	0.00
8273111160110181	Servicios Registrales, Administrativos y	427,053.17	0.00	427,053.17	0.00
8273111160111	Agencia de Guadalupe Victoria	821,238.91	0.00	821,238.91	0.00
8273111160111139	Otros	37,942.02	0.00	37,942.02	0.00
8273111160111181	Servicios Registrales, Administrativos y	783,296.89	0.00	783,296.89	0.00
8273111160112	Agencia de San Martin Mexicapam de Cárde	828,911.68	0.00	828,911.68	0.00
8273111160112139	Otros	37,073.00	0.00	37,073.00	0.00
8273111160112181	Servicios Registrales, Administrativos y	791,838.68	0.00	791,838.68	0.00
8273111160113	Agencia de San Luis Beltrán	577,247.63	0.00	577,247.63	0.00
8273111160113139	Otros	19,846.01	0.00	19,846.01	0.00
8273111160113181	Servicios Registrales, Administrativos y	557,401.62	0.00	557,401.62	0.00
8273111170101	Dirección de Contraloría Municipal	4,247,291.85	0.00	4,247,291.85	0.00
8273111170101112	Fiscalización	594,110.39	0.00	594,110.39	0.00
8273111170101181	Servicios Registrales, Administrativos y	3,565,545.78	0.00	3,565,545.78	0.00
8273111170101221	Urbanización	87,635.68	0.00	87,635.68	0.00
8273111170102	Subdirección de Auditoría Contable, Fina	2,022,691.57	0.00	2,022,691.57	0.00
8273111170102181	Servicios Registrales, Administrativos y	2,022,691.57	0.00	2,022,691.57	0.00

MUNICIPIO DE OAXACA DE JUAREZ

BALANZA DE COMPROBACION MENSUAL

Al 31 de diciembre de 2020

PLAZA DE LA DANZA S/N,CENTRO , OAXACA — MOJ7210102H1

NUMERO DE CUE	DESCRIPCION	SALDOS INICIAL	CARGOS	ABONOS	SALDO FINAL
8273111170103	Subdirección de Responsabilidades y Situ	1,158,298.51	0.00	1,158,298.51	0.00
8273111170103181	Servicios Registrales, Administrativos y	1,158,298.51	0.00	1,158,298.51	0.00
8273111170104	Subdirección de Auditoría a Obra Pública	1,069,394.77	0.00	1,069,394.77	0.00
8273111170104181	Servicios Registrales, Administrativos y	1,069,394.77	0.00	1,069,394.77	0.00
8273111180101	Unidad de Transparencia	1,154,536.08	0.00	1,154,536.08	0.00
8273111180101112	Fiscalización	358,948.10	0.00	358,948.10	0.00
8273111180101181	Servicios Registrales, Administrativos y	795,587.98	0.00	795,587.98	0.00
9	CTAS DE CIERRE PRESUPUESTARIO	0.00	3,380,292,503.06	3,380,292,503.06	0.00
92	DÉFICIT FINANCIERO	0.00	3,353,384,854.53	3,353,384,854.53	0.00
93	ADEUDOS DE EJERCICI FISCALE ANTERIORES	0.00	26,907,648.53	26,907,648.53	0.00
		0.00	**9,805,610,818.43**	**9,805,610,818.43**	**0.00**

OSWALDO GARCÍA JARQUÍN
PRESIDENTE MUNICIPAL

INDIRA ZURITA LARA
SINDICA PRIMERA MUNICIPAL

JORGE CASTRO CAMPOS
SINDICO SEGUNDO MUNICIPAL

TANIA CABALLERO NAVARRO
REGIDORA DE HACIENDA MUNICIPAL

MARTHA PATRICIA TOLEDO HERNÁNDEZ
TESORERA MUNICIPAL

Análisis de la Situación de la Deuda Pública

Para dar cumplimiento a lo establecido en los artículos 25 y 31 párrafos segundos de la Ley de Disciplina Financiera de las Entidades Federativas y los Municipios, artículos 22, 24 y 30 de la Ley de Deuda Pública, se presenta el Informe que guarda la Deuda Pública del Municipio de Oaxaca de Juárez, Distrito Centro, Oaxaca, del ejercicio fiscal 2020.

A.- Origen de la Deuda Pública

La Deuda Pública del Municipio de Oaxaca de Juárez, Distrito Centro, Oaxaca, se contrató con fecha 12 de junio de 2019, para solventar obras y acciones específicas. Los importes recibidos fueron registrados en el concepto de empréstitos afectando los ingresos del ejercicio 2019, creando un pasivo en la cuenta 2131201 por la cantidad de **$85,000,000.00** pesos, como fue registrado según contrato y convenio con Bansi, S.A. Institución de Banca Múltiple Contrato celebrado a **12 meses.**

El saldo de la Deuda Pública del Municipio de Oaxaca de Juárez, Distrito Centro, Oaxaca; al cierre del ejercicio fiscal 2020 fue de **$0.00** pesos y la amortización de este periodo fue de **$42,500,000.02** pesos, reflejando un desendeudamiento acumulado neto temporal de la misma cantidad.

(Tabla-1)				
Origen de la Deuda Pública				
Monto contratado de la Deuda Pública	**Ejercicio**	**Importe programado por amortizar en cada ejercicio**	**Importe amortizado**	**Saldo final**
85,000,000.00	2019	42,499,999.98	42,499,999.98	0.00
	2020	42,500,000.02	42,500,000.02	0.00
	Total	**85,000,000.00**	**85,000,000.00**	**0.00**

Origen de la Deuda Pública

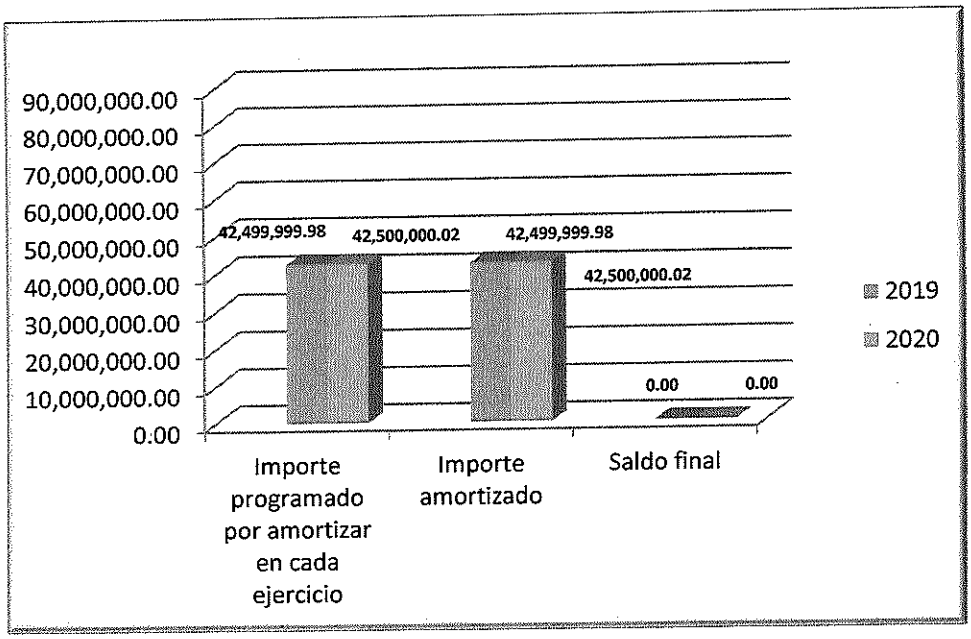

B.- Variación de la Deuda Pública

Desde su contratación, la política de la deuda pública de la actual administración, es buscar que el endeudamiento neto sea reflejado en las finanzas del municipio, con el fin de potencializar la administración de los recursos de una manera sana y transparente, con perspectiva a corto plazo.

Para poder sostener la deuda pública en razón de los ingresos obtenidos en el presente ejercicio fiscal, fueron autorizados en el presupuesto de egresos de los Ingresos de Libre Disposición.

La variación de la deuda pública se expresa en la siguiente gráfica.

(Tabla-2)			
Variación de la Deuda Pública			
Ejercicio	**Importe Amortizado**	**Saldo pendiente de amortizar**	**Porcentaje amortizado en cada ejercicio**
Monto contratado de la Deuda Pública		**85,000,000.00**	
2019	42,499,999.98	42,500,000.02	50%
2020	42,500,000.02	0.00	50%
	85,000,000.00	**0.00**	**100%**

Variación de la Deuda Pública

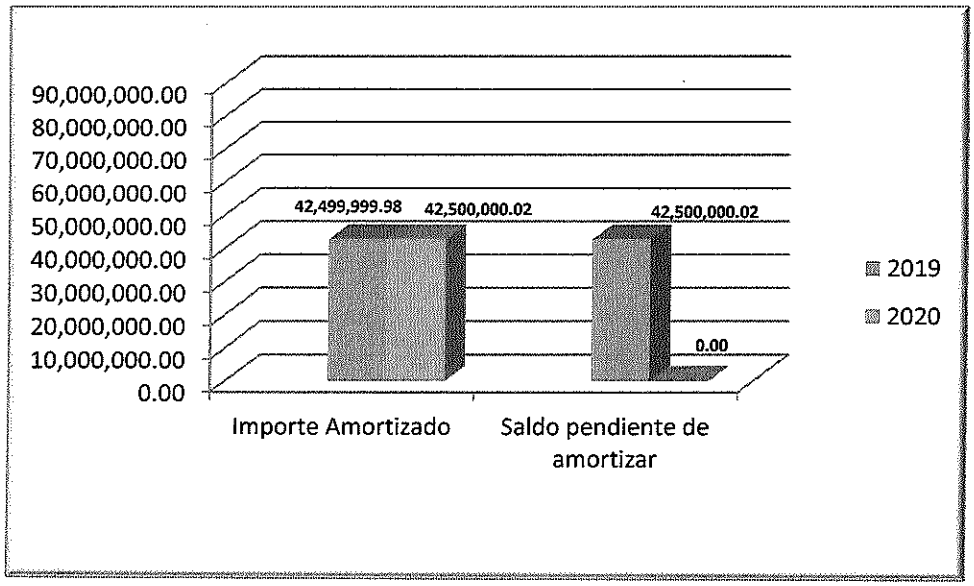

C.- Programa de vencimientos del principal

El actual programa de vencimientos convenido con Bansi, S.A. Institución de Banca Múltiple y el Municipio de Oaxaca de Juárez, Distrito Centro, Oaxaca, es manejable, ya que se tiene solvencia y liquidez. La estrategia de la política de amortización de la deuda pública, es mediante el descuento de los Ingresos de Libre Disposición como se establece en el Contrato de Apertura de Crédito Simple Quirografario, lo que asegura los pagos correspondientes.

La amortización se realizará en 12 pagos mensuales, mostrando el nivel de pagos del principal más sus intereses durante el ejercicio. Al cierre del ejercicio fiscal **2020** el importe de capital más intereses es de **$43,743,575.09** pesos, según el programa de pagos.

(Tabla-3)			
Programa de vencimientos del principal			
Vencimiento	**Importe Amortizado**	**Intereses**	**Total**
10/06/2020	42,500,000.02	1,243,575.07	43,743,575.09
Total	**42,500,000.02**	**1,243,575.07**	**43,743,575.09**

D.- Colocación de deuda pública en instrumentos de inversión (a través del mercado bursátil)

Al cierre del ejercicio fiscal 2020 se ha colocado $0.00 pesos, en instrumentos de inversión que representen deuda pública, por lo que no es posible mostrar saldos en la cuenta contable; así mismo, la cuenta de bancos donde fueron transferidos los montos de la deuda pública a la que hacemos mención, tiene un saldo al término del ejercicio de $0.00 pesos.

Por otro lado, es importante mencionar que parte de la colocación de los recursos obtenidos de la deuda a través de instrumentos de inversión, para el siguiente ejercicio fiscal al amparo del respectivo contrato es **de $0.00 pesos.**

E.- Destino de los recursos de la Deuda Pública.

(Tabla-4)	
Destino de los recursos de la Deuda Pública por Capítulo del Gasto	
Monto contratado de la Deuda Pública	**$85,000,000.00**
Capítulo del Gasto	**Importe destinado**
Inversión Pública (Obras)	39,145,455.73
Servicios Personales	19,632,409.63
Arrendamiento de maquinaria para desazolve de ríos.	10,424,731.48
Gasto corriente-diversos suministros de material	7,803,247.15
Materiales y suministros-Uniformes de sindicalizados.	7,453,596.01
Adquisición de 15 módulos estructurales- Dirección de gobierno	540,560.00
Total destino de la Deuda Pública:	**$85,000,000.00**
Saldo en la cuenta de bancos al ejercicio:	

F.- Gastos e Intereses de la Deuda Pública

Los gastos de comisión por la contratación de la deuda fueron de **$986,812.00**, misma que fue cubierta con recursos de Ingresos de Libre Disposición según registro contable del ejercicio 2019.

Derivado de la contratación de la deuda pública, género un interés anual tasa TIIE del 1.45 más 2.72 puntos porcentuales a la TIIE, en cantidad de **$4,779,054.10** pesos, el importe pagado desde la contratación de la deuda hasta el término del ejercicio que se informa fue de **$4,779,054.10** pesos, quedando pendiente la cantidad de **$0.00** pesos.

Tabla-5				
Gastos e Intereses de la Deuda Pública				
Monto total del interés de la Deuda Pública	**Ejercicio**	**Importe de los intereses programado para pagar en cada ejercicio**	**Importe de los intereses pagados en cada ejercicio**	**Importe de los intereses pendientes de pago**
4,779,054.10	2019	3,535,479.03	3,535,479.03	0.00
	2020	1,243,575.07	1,243,575.07	0.00
	Total	**4,779,054.10**	**4,779,054.10**	**0.00**

Los recursos financiados por Bansi, S.A. Institución de Banca Múltiple, se utilizaron con transparencia de conformidad con la normatividad aplicable.

C. OSWALDO GARCÍA JARQUIN
PRESIDENTE MUNICIPAL

OAXACA DE JUÁREZ
PATRIMONIO CULTURAL DE LA HUMANIDAD
2019-2021

PRESIDENCIA MUNICIPAL

C. INDIRA ZURITA LARA
SÍNDICA PRIMERA MUNICIPAL

C. JORGE CASTRO CAMPOS
SÍNDICO SEGUNDO MUNICIPAL

OAXACA DE JUÁREZ
2019 - 2021
SÍNDICATURA SEGUNDA MUNICIPAL

C. TANIA CABALLERO NAVARRO
REGIDORA DE HACIENDA MUNICIPAL

C. MARTHA PATRICIA TOLEDO HERNÁNDEZ
TESORERA MUNICIPAL

TESORERÍA MUNICIPAL

Análisis de la Situación de la Deuda Pública

Para dar cumplimiento a lo establecido en los artículos 25 y 31 párrafos segundos de la Ley de Disciplina Financiera de las Entidades Federativas y los Municipios, artículos 22, 24 y 30 de la Ley de Deuda Pública, se presenta el Informe que guarda la Deuda Pública del Municipio de Oaxaca de Juárez, Distrito Centro, Oaxaca, del ejercicio fiscal 2020.

A.- Origen de la Deuda Pública

La Deuda Pública del Municipio de Oaxaca de Juárez, Distrito Centro, Oaxaca, se contrató con fecha 09 de diciembre de 2019, para cubrir Servicios Personales. Los importes recibidos fueron registrados en el concepto de empréstitos afectando los ingresos del ejercicio 2019, creando un pasivo en la cuenta 2131201 por la cantidad de **$43,400.000.00** pesos, como fue registrado según contrato y convenio con Bansi, S.A. Institución de Banca Múltiple Contrato celebrado a **09 meses.**

El saldo de la Deuda Pública del Municipio de Oaxaca de Juárez, Distrito Centro, Oaxaca; al cierre del ejercicio fiscal 2020 fue de **$0.00** pesos y la amortización de este periodo fue de **$43,400,000.00** pesos, reflejando un desendeudamiento acumulado neto temporal de la misma cantidad.

(Tabla-1)				
Origen de la Deuda Pública				
Monto contratado de la Deuda Pública	**Ejercicio**	**Importe programado por amortizar en cada ejercicio**	**Importe amortizado**	**Saldo final**
	2020	43,400,000.00	43,400,000.00	0.00
	Total	**43,400,000.00**	**43,400,000.00**	**0.00**

Origen de la Deuda Pública

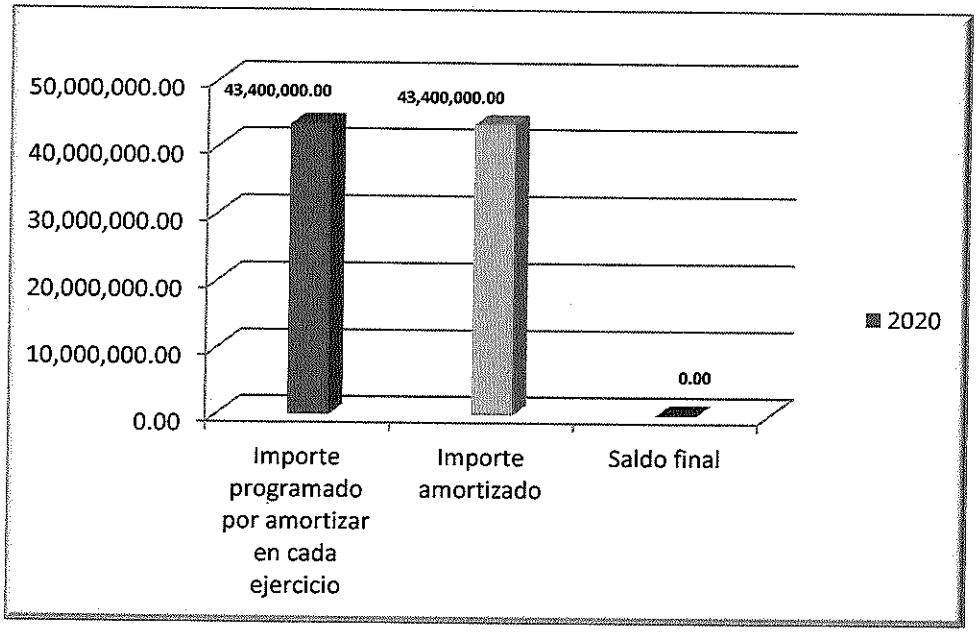

B.- Variación de la Deuda Pública

Desde su contratación, la política de la deuda pública de la actual administración, es buscar que el endeudamiento neto sea reflejado en las finanzas del municipio, con el fin de potencializar la administración de los recursos de una manera sana y transparente, con perspectiva a corto plazo.

Para poder sostener la deuda pública en razón de los ingresos obtenidos en el presente ejercicio fiscal, fueron autorizados en el presupuesto de egresos de los Ingresos de Libre Disposición.

La variación de la deuda pública se expresa en la siguiente gráfica.

(Tabla-2)			
Variación de la Deuda Pública			
Ejercicio	**Importe Amortizado**	**Saldo pendiente de amortizar**	**Porcentaje amortizado en cada ejercicio**
Monto contratado de la Deuda Pública		**43,400,000.00**	
2020	43,400,000.00	0.00	100%
	43,400,000.00	**0.00**	**100%**

Variación de la Deuda Pública

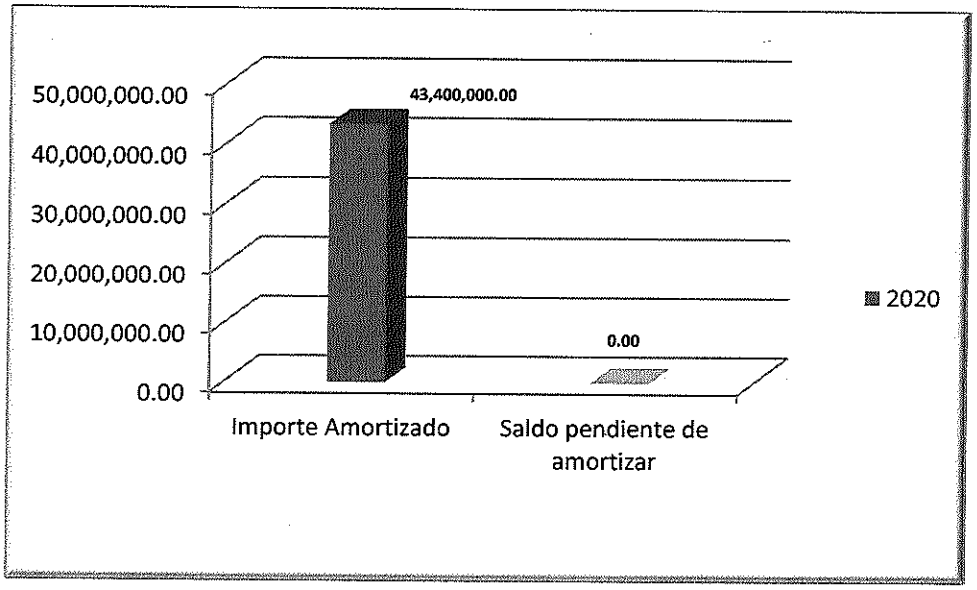

C.- Programa de vencimientos del principal

El actual programa de vencimientos convenido con Bansi, S.A. Institución de Banca Múltiple y el Municipio de Oaxaca de Juárez, Distrito Centro, Oaxaca, es manejable, ya que se tiene solvencia y liquidez. La estrategia de la política de amortización de la deuda pública, es mediante el descuento de los Ingresos de Libre Disposición como se establece en el Contrato de Apertura de Crédito Simple Quirografario, lo que asegura los pagos correspondientes.

La amortización se realizará en **09 pagos mensuales**, mostrando el nivel de pagos del principal más sus intereses durante el ejercicio. Al cierre del ejercicio fiscal **2020** el importe de capital más intereses es de **$45,082,290.10** pesos, según el programa de pagos.

(Tabla-3)			
Programa de vencimientos del principal			
Vencimiento	**Importe Amortizado**	**Intereses**	**Total**
	43,400,000.00	1,682,290.10	45,082,290.10
Total	**43,400,000.00**	**1,682,290.10**	**45,082,290.10**

D.- Colocación de deuda pública en instrumentos de inversión (a través del mercado bursátil)

Al cierre del ejercicio fiscal 2020 se ha colocado $0.00 pesos, en instrumentos de inversión que representen deuda pública, por lo que no es posible mostrar saldos en la cuenta contable; así mismo, la cuenta de bancos donde fueron transferidos los montos de la deuda pública a la que hacemos mención, tiene un saldo al término del ejercicio de $0.00 pesos.

Por otro lado, es importante mencionar que parte de la colocación de los recursos obtenidos de la deuda a través de instrumentos de inversión, para el siguiente ejercicio fiscal al amparo del respectivo contrato es **de $0.00 pesos.**

E.- Destino de los recursos de la Deuda Pública.

(Tabla-4)	
Destino de los recursos de la Deuda Pública por Capítulo del Gasto	
Monto contratado de la Deuda Pública	**$43,400,000.00**
Capítulo del Gasto	**Importe destinado**
Servicios Personales	43,400,000.00
Total destino de la Deuda Pública:	**43,400,000.00**
Saldo en la cuenta de bancos al ejercicio:	0.00

F.- Gastos e Intereses de la Deuda Pública

Los gastos de comisión por la contratación de la deuda fueron de **$1,006,880.00** por reestructuración de la deuda, misma que fue cubierta con recursos de Ingresos de Libre Disposición según registro contable del ejercicio 2019.

Derivado de la contratación de la deuda pública, género un interés anual tasa TIIE del 1.45 más 2.72 puntos porcentuales a la TIIE, en cantidad de **$1,682,290.10** pesos, el importe pagado desde la contratación de la deuda hasta el término del ejercicio que se informa fue de **$1,682,290.10** pesos, quedando pendiente la cantidad de **$0.00** pesos.

Tabla-5				
Gastos e Intereses de la Deuda Pública				
Monto total del interés de la Deuda Pública	**Ejercicio**	**Importe de los intereses programado para pagar en cada ejercicio**	**Importe de los intereses pagados en cada ejercicio**	**Importe de los intereses pendientes de pago**
1,682,290.10				
	2020	1,682,290.10	1,682,290.10	0.00
	Total	**1,682,290.10**	**1,682,290.10**	**0.00**

Los recursos financiados por Bansi, S.A. Institución de Banca Múltiple, se utilizaron con transparencia de conformidad con la normatividad aplicable.

C. OSWALDO GARCÍA JARQUIN
PRESIDENTE MUNICIPAL

PRESIDENCIA MUNICIPAL

C. INDIRA ZURITA LARA
SÍNDICA PRIMERA MUNICIPAL

C. JORGE CASTRO CAMPOS
SÍNDICO SEGUNDO MUNICIPAL

SINDICATURA SEGUNDA MUNICIPAL

C. TANIA CABALLERO NAVARRO
REGIDORA DE HACIENDA MUNICIPAL

C. MARTHA PATRICIA TOLEDO HERNÁNDEZ
TESORERA MUNICIPAL

TESORERÍA

Análisis de la Situación de la Deuda Pública

Para dar cumplimiento a lo establecido en los artículos 25 y 31 párrafos segundos de la Ley de Disciplina Financiera de las Entidades Federativas y los Municipios, artículos 22, 24 y 30 de la Ley de Deuda Pública, se presenta el Informe que guarda la Deuda Pública del Municipio de Oaxaca de Juárez, Distrito Centro, Oaxaca, del ejercicio fiscal 2020.

A.- Origen de la Deuda Pública

La Deuda Pública del Municipio de Oaxaca de Juárez, Distrito Centro, Oaxaca, se contrató con fecha 12 de noviembre de 2020, para cubrir las necesidades de corto plazo, entendiendo dichas necesidades como insuficiencias de liquidez de carácter temporal. Los importes recibidos fueron registrados en el concepto de empréstitos afectando los ingresos del ejercicio 2020, creando un pasivo en la cuenta 2131201 por la cantidad de **$80,000,000.00** pesos, como fue registrado según contrato y convenio con Bansí, S.A. Institución de Banca Múltiple Contrato celebrado a **10 meses.**

El saldo de la Deuda Pública del Municipio de Oaxaca de Juárez, Distrito Centro, Oaxaca; al cierre del ejercicio fiscal 2020 fue de **$79,990,000.00** pesos y la amortización de este periodo fue de **$10,000.00** pesos, reflejando un desendeudamiento acumulado neto temporal de **$79,990,000.00** pesos.

(Tabla-1) Origen de la Deuda Pública				
Monto contratado de la Deuda Pública	**Ejercicio**	**Importe programado por amortizar en cada ejercicio**	**Importe amortizado**	**Saldo final**
80,000,000.00	2020	80,000,000.00	10,000.00	79,990,000.00
	2021	79,990,000.00	5,600,000.00	74,390,000.00
	Total	**80,000,000.00**	**5,610,000.00**	**74,390,000.00**

Origen de la Deuda Pública

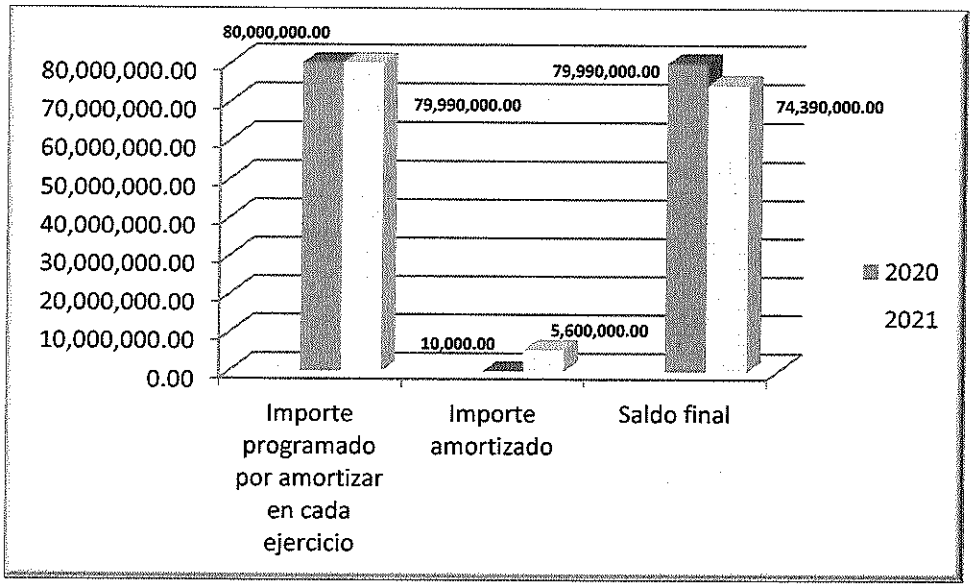

B.- Variación de la Deuda Pública

Desde su contratación, la política de la deuda pública de la actual administración, es buscar que el endeudamiento neto sea reflejado en las finanzas del municipio, con el fin de potencializar la administración de los recursos de una manera sana y transparente, con perspectiva a corto plazo.

Para poder sostener la deuda pública en razón de los ingresos obtenidos en el presente ejercicio fiscal, fueron autorizados en el presupuesto de egresos de los Ingresos de Libre Disposición.

La variación de la deuda pública se expresa en la siguiente gráfica.

(Tabla-2)			
Variación de la Deuda Pública			
Ejercicio	**Importe Amortizado**	**Saldo pendiente de amortizar**	**Porcentaje amortizado en cada ejercicio**
Monto contratado de la Deuda Pública		**80,000,000.00**	
2020	10,000.00	79,990,000.00	0.01%
2021	5,600,000.00	74,390,000.00	99.99%
	5,610,000.00	**74,390,000.00**	**100%**

Notas:

1. **El Municipio contrajo la deuda a corto plazo a finales del mes de diciembre de 2020 con un importe de $80,000,000.00 que se pagará en los siguientes 320 días, a fin de que no exista deuda pública antes de entregar la administración.**
2. **El importe amortizado en el ejercicio 2021 corresponde al mes de enero**

Variación de la Deuda Pública

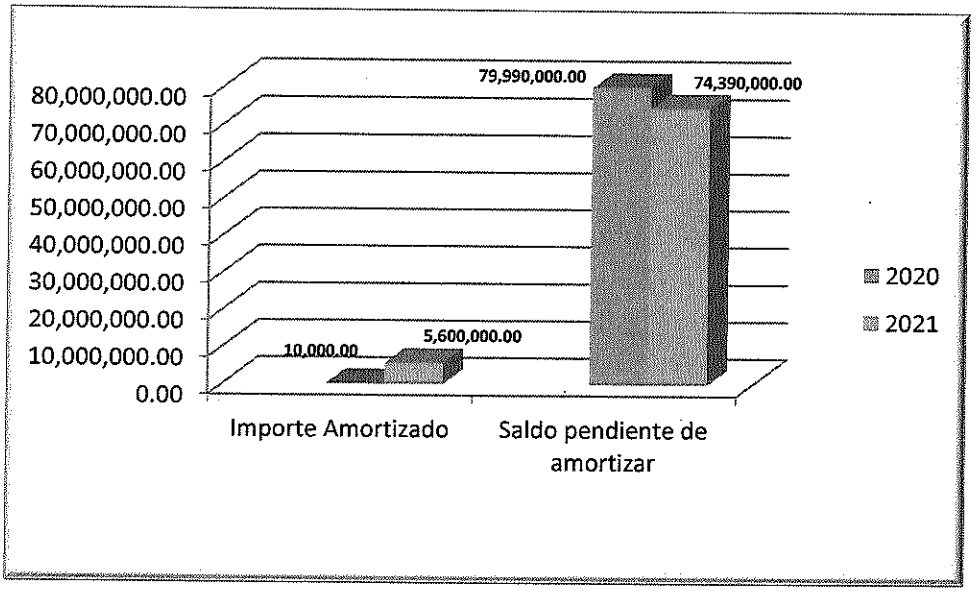

C.- Programa de vencimientos del principal

El actual programa de vencimientos convenido con Bansi, S.A. Institución de Banca Múltiple y el Municipio de Oaxaca de Juárez, Distrito Centro, Oaxaca, es manejable, ya que se tiene solvencia y liquidez. La estrategia de la política de amortización de la deuda pública, es mediante el descuento de los Ingresos de Libre Disposición como se establece en el Contrato de Apertura de Crédito Simple Quirografario, lo que asegura los pagos correspondientes.

La amortización se realizará en 10 pagos mensuales, mostrando el nivel de pagos del principal más sus intereses durante el ejercicio. Al cierre del ejercicio fiscal **2020** el importe de capital más intereses es de **$570,563.10** pesos, según el programa de pagos.

(Tabla-3)			
Programa de vencimientos del principal			
Vencimiento	**Importe Amortizado**	**Intereses**	**Total**
27/09/2021	5,610,000.00	1,104,158.48	6,714,158.48
Total	**5,610,000.00**	**1,104,158.48**	**6,714,158.48**

D.- Colocación de deuda pública en instrumentos de inversión (a través del mercado bursátil)

Al cierre del ejercicio fiscal 2020 se ha colocado $0.00 pesos, en instrumentos de inversión que representen deuda pública, por lo que no es posible mostrar saldos en la cuenta contable; así mismo, la cuenta de bancos donde fueron transferidos los montos de la deuda pública a la que hacemos mención, tiene un saldo al término del ejercicio de $0.00 pesos.

Por otro lado, es importante mencionar que parte de la colocación de los recursos obtenidos de la deuda a través de instrumentos de inversión, para el siguiente ejercicio fiscal al amparo del respectivo contrato es **de $0.00 pesos.**

E.- Destino de los recursos de la Deuda Pública.

(Tabla-4)	
Destino de los recursos de la Deuda Pública por Capítulo del Gasto	
Monto contratado de la Deuda Pública	**$80,000,000.00**
Capítulo del Gasto	**Importe destinado**
Servicios Personales	79,405,714.80
Materiales y Suministros	79,425.20
Servicios Generales	14,860.00
Transferencias, Asignaciones, Subsidios y Otras Ayudas	500,000.00
Total destino de la Deuda Pública:	**$80,000,000.00**
Saldo en la cuenta de bancos al ejercicio:	0.00

F.- Gastos e Intereses de la Deuda Pública

Los gastos de comisión por la contratación de la deuda fueron de **$1,856,000.00**, misma que fue cubierta con recursos de Ingresos de Libre Disposición según registro contable del ejercicio 2020.

Derivado de la contratación de la deuda pública, género un interés anual tasa TIIE del 1.45 mas 2.72 puntos porcentuales a la TIIE, en cantidad de **$2,656,611.00** pesos, el importe pagado desde la contratación de la deuda hasta el término del ejercicio que se informa fue de **$560,563.10** pesos, quedando pendiente la cantidad de **$2,096,047.90** pesos.

Tabla-5

Gastos e Intereses de la Deuda Pública

Monto total del interés de la Deuda Pública	Ejercicio	Importe de los intereses programado para pagar en cada ejercicio	Importe de los intereses pagados en cada ejercicio	Importe de los intereses pendientes de pago
2,656,611.00	2020	560,563.10	560,563.10	0.00
	2021	2,096,047.90	543,595.38	1,552,452.52
	Total	**2,656,611.00**	**1,104,158.48**	**1,552,452.52**

Nota: El monto por el pago de intereses es un estimado, ya que la tasa que es utilizada para el cálculo de estos, es una tasa promedio mensual publicada por el Banco de México.

Los recursos financiados por Bansi, S.A. Institución de Banca Múltiple, se utilizaron con transparencia de conformidad con la normatividad aplicable.

C. OSWALDO GARCÍA JARQUIN
PRESIDENTE MUNICIPAL

OAXACA DE JUÁREZ
PATRIMONIO CULTURAL DE LA HUMANIDAD
2019-2021

PRESIDENCIA MUNICIPAL

C. INDIRA ZURITA LARA
SÍNDICA PRIMERA MUNICIPAL

C. JORGE CASTRO CAMPOS
SÍNDICO SEGUNDO MUNICIPAL

OAXACA DE JUÁREZ
2019 - 2021
SÍNDICATURA SEGUNDA MUNICIPAL

C. TANIA CABALLERO NAVARRO
REGIDORA DE HACIENDA MUNICIPAL

C. MARTHA PATRICIA TOLEDO HERNÁNDEZ
TESORERA MUNICIPAL

TESORERÍA

MUNICIPIO DE OAXACA DE JUAREZ
RESULTADO DE LA RECAUDACIÓN DE LA LEY DE INGRESOS

DEL 01 DE ENERO AL 31 DE DICIEMBRE DE 2020

RÙBRO DE INGRESO	IMPORTE	IMPORTE
INGRESOS LOCALES	**366,625,642.99**	**293,748,510.88**
IMPUESTOS	169,942,508.00	132,613,781.61
CONTRIBUCIONES DE MEJORAS	0.00	0.00
DERECHOS	176,702,832.99	146,080,884.50
PRODUCTOS	9,849,732.00	9,498,259.91
APROVECHAMIENTOS	10,130,570.00	5,555,584.86
INGRESOS FEDERALES	**1,191,453,246.01**	**1,266,199,536.12**
PARTICIPACIONES	853,109,590.01	927,156,690.63
APORTACIONES	312,461,428.00	312,408,839.49
CONVENIOS	25,882,228.00	26,634,006.00
TRANSFERENCIAS, ASIGNACIONES, SUBSIDIOS Y OTRAS AYUDAS	**2,733.71**	**2,733.71**
AYUDAS SOCIALES	2,733.71	2,733.71
OTROS INGRESOS Y BENEFICIOS VARIOS	**3,265,892.15**	**3,265,892.15**
OTROS INGRESOS FINANCIEROS	3,265,892.15	3,265,892.15
OTROS INGRESOS Y BENEFICIOS VARIOS	0.00	0.00
TOTAL		**1,563,216,672.86**

C. OSWALDO GARCÍA JARQUIN
PRESIDENTE MUNICIPAL

C. INDIRA ZURITA LARA
SINDICA PRIMERA MUNICIPAL

C. JORGE CASTRO CAMPOS
SINDICO SEGUNDO MUNICIPAL

C. TANIA CABALLERO NAVARRO
REGIDORA DE HACIENDA MUNICIPAL

C. MARTHA PATRICIA TOLEDO HERNÁNDEZ
TESORERA MUNICIPAL

OAXACA DE JUÁREZ
2019-2021

MUNICIPIO OAXACA DE JUÁREZ, OAXACA
INFORME DE AVANCE DE CUENTA PÚBLICA MUNICIPAL
DEL 01 DE ENERO AL 31 DE DICIEMBRE DE 2020

OAXACA
CIUDAD PATRIMONIO DE LA HUMANIDAD

DICIEMBRE **EJERCICIO CERRADO**

RESULTADOS DEL EJERCICIO DEL PRESUPUESTO DE EGRESOS

El total del gasto público municipal, ascendió a $1,710,168,181.67 que representa el 109.76% respecto del total del Presupuesto de Egresos aprobado para el periodo que se informa.

Resultados presentados por capítulo del gasto ejercido en relación con el presupuesto devengado respecto del preriodo que se informa:

En relación con los Servicios Personales, se ejerció la cantidad de $1,157,389,434.98 el cual representó un 67.67% respecto al gasto total devengado al periodo.

Para el capítulo de Materiales y Suministros se reflejó en el gasto la cantidad de $ 78,216,328.75 que representó un 4.57% del gasto público.

En lo que se refiere a los Serivicios Generales se ejerció la cantidad de $ 175,690,815.50 que representó un 10.27% del gasto publico.

Por el concepto de Transferencias, Asignaciones, Subsidios y Otras Ayudas se ejerció la cantidad de $22,213,480.97, representando un 1.29% del gasto público.

Para el capítulo de Bienes Muebles, Inmuebles e Intangibles el gasto ejercido fue por la cantidad de $6,275,447.38 representando un 0.36%.

En lo que respecta al capítulo de Inversión Pública se ejerció la cantidad de $ 116,436,631.23 la cual representó un 6.80% del gasto público.

Y por último por concepto de Deuda Pública el gasto ejrcido fue por la cantidad de $153,946,042.86 representando un 9% del total del gasto público.

C. OSWALDO GARCÍA JARQUÍN
PRESIDENTE MUNICIPAL

OAXACA DE JUÁREZ
PATRIMONIO CULTURAL DE LA HUMANIDAD
2019-2021

PRESIDENCIA MUNICIPAL

C. INDIRA ZURITA LARA
SÍNDICA PRIMERA MUNICIPAL

C. JORGE CASTRO CAMPOS
SÍNDICO SEGUNDO MUNICIPAL

OAXACA DE JUÁREZ
2019 - 2021
SINDICATURA SEGUNDA MUNICIPAL

C. TANIA CABALLERO NAVARRO
REGIDORA DE HACIENDA MUNICIPAL

C. MARTHA PATRICIA TOLEDO HERNÁNDEZ
TESORERA MUNICIPAL

TESORERÍA MUNICIPAL

REPORTE DE COBROS POR IMPUESTO PREDIAL

I. DATOS BÁSICOS

MUNICIPIO: OAXACA DE JUÁREZ MES QUE SE REPORTA: **ENERO - DICIEMBRE** EJERCICIO: 2020

II. RECAUDACIÓN AÑO CORRIENTE (EN $)				
IMPUESTO (1)	RECARGOS (2)	MULTAS (3)	GASTOS DE EJECUCIÓN (4)	RECAUDACIÓN AÑO CORRIENTE (5)=SUMA DEL 1 AL 4
$ 74,706,482.34	$ 3,183,660.07	$ 1,415,146.58	0.00	$ 79,305,288.99

III. RECAUDACIÓN POR REZAGO (EN $)					
IMPUESTO (6)	RECARGOS (7)	MULTAS (8)	GASTOS DE EJECUCIÓN (9)	RECAUDACIÓN POR REZAGO (10)= SUMA DEL 6 AL 9	RECAUDACIÓN TOTAL ASIGNABLE (11)=(5+10)
$ 9,729,251.84	$ 893,144.27	0.00	$ 525,359.89	$ 11,147,756.00	$ 90,453,044.99

IV. INFORMACIÓN SOBRE LAS BOLETAS PREDIALES

TOTAL DE BOLETAS COBRADAS DE AÑO CORRIENTE: 49250 TOTAL DE PREDIOS REGISTRADOS: 82400
TOTAL DE BOLETAS COBRADAS POR REZAGO: 3929
DE PREDIOS URBANOS: 49654
DE PREDIOS RUSTICOS: 5

C. OSWALDO GARCÍA JARQUIN
PRESIDENTE MUNICIPAL

C. INDIRA ZURITA LARA
SÍNDICA PRIMERA MUNICIPAL

C. JORGE CASTRO CAMPOS
SÍNDICO SEGUNDO MUNICIPAL

OAXACA DE JUÁREZ
PATRIMONIO CULTURAL DE LA HUMANIDAD
2019-2021
PRESIDENCIA MUNICIPAL

OAXACA DE JUÁREZ
PATRIMONIO CULTURAL DE LA HUMANIDAD
2019 - 2021
SÍNDICATURA SEGUNDA MUNICIPAL

C. TANIA CABALLERO NAVARRO
REGIDORA DE HACIENDA MUNICIPAL

C. MARTHA PATRICIA TOLEDO HERÁNDEZ
TESORERA MUNICIPAL

TESORERÍA MUNICIPAL

OFICIO: TM/SDI/0055/2021

ASUNTO: SE ENVÍA INFORMACIÓN.

Oaxaca de Juárez, Oaxaca, a 04 de febrero de 2021.

C.P. GLORIA LOURDES ROJAS GUTIERREZ
SUBDIRECTORA DE CONTABILIDAD
P R E S E N T E.

En atención a su oficio número TM/SC/006/2021 de fecha 30 de enero del año en curso, respecto del punto número 6 relativo al Reporte Anual de Agua Potable y Alcantarillado, le informo que el Municipio de Oaxaca de Juárez, no tiene ingresos por este concepto, ya que dicho servicio está a cargo del Organismo Público Descentralizado Servicio de Agua potable y Alcantarillado de Oaxaca (SAPAO).

Sin más por el momento, aprovecho la ocasión para enviarle un cordial saludo.

ATENTAMENTE
"EL RESPETO AL DERECHO AJENO ES LA PAZ"

LIC. VÍCTOR CÉSAR VÁSQUEZ BOCANEGRA
SUBDIRECTOR DE INGRESOS

C.c.p. Oswaldo García Jarquín.- Presidente Municipal Constitucional.- Para su conocimiento
C.c.p. Martha Patricia Toledo Hernández.- Tesorera Municipal.- Mismo fin
C.c.p. Expediente.
C.c.p. Minutario.

VCVB/mag

OFICIO NUMERO: TM/130/2021

ASUNTO: Se remite CD

Oaxaca de Juárez, Oaxaca a 02 de febrero de 2021

C.P. C. GUILLERMO MEGCHÚN VELAZQUEZ
TITULAR DEL ÓRGANO SUPERIOR DE FISCALIZACIÓN
DEL ESTADO DE OAXACA.

Relativo a la información de los bienes muebles e inmuebles que componen el patrimonio municipal, este lo integran 1,780 hojas como se detalla a continuación:

1.	Relación de Bienes que componen el Patrimonio Municipal al 31 de diciembre de 2020.	1,019 hojas
2.	Inventario de Bienes Muebles al 31 de diciembre de 2020	761 hojas
	TOTAL	**1,780 hojas**

Con la finalidad de fomentar las medidas de racionalidad y austeridad, se anexa a la integración de la Cuenta Pública Municipal 2020 el CD conteniendo dicha la información.

Sin otro particular, aprovecho la ocasión para enviarle un cordial saludo.

ATENTAMENTE
"EL RESPETO AL DERECHO AJENO ES LA PAZ"

C. MARTHA PATRICIA TOLEDO HERNÁNDEZ
TESORERA MUNICIPAL

TESORERÍA MUNICIPAL 013

Expediente y Minutario.
GLR*lacs

OAXACA DE JUÁREZ

MUNICIPIO DE OAXACA DE JUÁREZ, OAXACA
INVENTARIO DE BIENES MUEBLES
(RELACIÓN POR CLASE DE INVERSIÓN) AL 31 DE DICIEMBRE DE 2020

OAXACA
CIUDAD PATRIMONIO DE LA HUMANIDAD

CLASE INVERSION	RESPONSABLE	CUENTA	CLAVE	FACTURA	DESCRIPCION	ADQUISICION	INICIO	BAJA	MONTO ORIGINAL	DEP. FISCAL %	DEP. FINAN-CIERA %	DEP. MAXI MA %
Amortizables		12541	OAXM59712630000106	249	SISTEMA INTEGRAL DE NOMINAS GUBERNAMENTAL	05/05/2019	01/06/2019		3,074,000.00	33.33	33.33	
Amortizables	ALBERTO IGNACIO OROZCO PINTOS	12511	OAXM59101620000065	4753	SOFTWARE (PAQUETERIA)	22/11/2011	01/12/2011		15,242.00	20	20	
Amortizables	ALBERTO IGNACIO OROZCO PINTOS	12511	OAXM59101620000066	4753	SOFTWARE (PAQUETERIA)	22/11/2011	01/12/2011		12,501.27	20	20	
Amortizables	ALBERTO IGNACIO OROZCO PINTOS	12511	OAXM59101620000067	4753	SOFTWARE (PAQUETERIA)	22/11/2011	01/12/2011		5,037.46	20	20	
Amortizables	ALEJANDRO ERWIN PACHECO MENDOZA	12511	OAXM59101620000068	F-1755	SOFTWARE (PAQUETERIA) PLASTICO	15/03/2012	01/04/2012		177,261.12	20	20	
Amortizables	ALMACEN MUNICIPAL	12511	OAXM59101620000061	6551	PROGRAMAS DE COMPUTADORA LICENCIA DEL SOFTWARE	05/05/2010	01/06/2010		604.82	20	20	
Amortizables	ALMACEN MUNICIPAL	12511	OAXM59101620000062	6551	PROGRAMAS DE COMPUTADORA LICENCIA DEL SOFTWARE	05/05/2010	01/06/2010		381.80	20	20	
Amortizables	ALMACEN MUNICIPAL	12511	OAXM59101620000063	A-73	SOFTWARE (PAQUETERIA)	16/05/2011	01/06/2011		7,778.99	20	20	
Amortizables	ALTAMIRANO HERNANDEZ EDITH CAROLINA	12511	OAXM59101620000080	610	SOFTWARE (PAQUETERIA)	09/10/2012	01/11/2012		2,123.72	20	20	
Amortizables	ALTAMIRANO HERNANDEZ EDITH CAROLINA	12511	OAXM59101620000088	610	SOFTWARE (PAQUETERIA)	09/10/2012	01/11/2012		1,405.15	20	20	
Amortizables	ANGELES FABIOLA MORELOS AVILA	12511	OAXM59101620000095	4E8DE81C-D66B-4782	CTRL office	11/04/2014	01/05/2014		29,000.00	20	20	
Amortizables	ARANGO IBAÑEZ ELODIA ALEJANDRA	12511	OAXM59101620000052		SOFTWARE (PAQUETERIA) ANTIVIRUS	03/03/2009	01/04/2009		1.00	20	20	
Amortizables	CAMARENA FLORES DANIEL	12511	OAXM59101620000030	34292	PROGRAMAS DE COMPUTADORA PLASTICO	23/06/2005	01/07/2005		1.00	20	20	
Amortizables	CARLOS RORIGUEZ MARTINEZ	12511	OAXM59101620000041	64662	SOFTWARE (PAQUETERIA) CD	11/11/2005	01/12/2005		1.00	20	20	
Amortizables	CARLOS RORIGUEZ MARTINEZ	12511	OAXM59101620000042	64662	SOFTWARE (PAQUETERIA) CD	11/11/2005	01/12/2005		1.00	20	20	
Amortizables	EDUARDO IRIARTE AQUINO	12511	OAXM59101620000051	19134	PROGRAMAS DE COMPUTADORA PARA COMPUTADORA	22/10/2008	01/11/2008		1.00	20	20	
Amortizables	ERIC TIBURCIO ZARATE	12541	OAXM59701630000026	8584	LICENCIA OFFICE	30/07/2013	01/08/2013		2,650.60	33.33	33.33	
Amortizables	FRANCISCO MARTINEZ GOPAR	12511	OAXM59101620000084	610	SOFTWARE (PAQUETERIA)	09/10/2012	01/11/2012		2,123.72	20	20	
Amortizables	FRANCISCO MARTINEZ GOPAR	12511	OAXM59101620000092	610	SOFTWARE (PAQUETERIA)	09/10/2012	01/11/2012		1,405.15	20	20	
Amortizables	GERMAN SANTOS MONTES	12511	OAXM59101620000038	407A006541	SOFTWARE (PAQUETERIA) LICENCIA DEL SOFTWARE	28/09/2005	01/10/2005		1.00	20	20	
Amortizables	GIJON CERNAS MAURICIO	12511	OAXM59101620000031	34593	PROGRAMAS DE COMPUTADORA PLASTICO	28/07/2005	01/08/2005		1.00	20	20	
Amortizables	GONZALEZ SANCHEZ AMADA	12511	OAXM59101620000081	610	SOFTWARE (PAQUETERIA)	09/10/2012	01/11/2012		2,123.72	20	20	
Amortizables	GONZALEZ SANCHEZ AMADA	12511	OAXM59101620000089	610	SOFTWARE (PAQUETERIA)	09/10/2012	01/11/2012		1,405.15	20	20	
Amortizables	HAYDEE CLAUDINA DE GYVES MENDOZA	12511	OAXM59101620000048	19677	PROGRAMAS DE COMPUTADORA ARC-EDITOR (SOFTWARE)	29/03/2007	01/04/2007		1.00	20	20	
Amortizables	HERNANDEZ DAVID	12511	OAXM59101620000070	A-374	SOFTWARE (PAQUETERIA) LICENCIA DEL SOFTWARE	27/08/2012	01/09/2012		5,109.92	20	20	
Amortizables	JOSE FRANCISCO MEDINA ESTEVA	12511	OAXM59101620000044	17261	SOFTWARE (PAQUETERIA) CD	28/12/2005	01/01/2006		1.00	20	20	
Amortizables	JOSE FRANCISCO MEDINA ESTEVA	12511	OAXM59101620000045	17261	SOFTWARE (PAQUETERIA) CD	28/12/2005	01/01/2006		1.00	20	20	
Amortizables	JOSE FRANCISCO MEDINA ESTEVA	12511	OAXM59101620000047	19677	PROGRAMAS DE COMPUTADORA ARC-VIEW (SOFTWARE)	29/03/2007	01/04/2007		1.00	20	20	
Amortizables	JOSE FRANCISCO MEDINA ESTEVA	12511	OAXM59101620000049	19677	PROGRAMAS DE COMPUTADORA ARC-EDITOR (SOFTWARE)	29/03/2007	01/04/2007		1.00	20	20	
Amortizables	MARTINEZ GONZALEZ ROCELIA	12511	OAXM59101620000071	A-9	PROGRAMAS DE COMPUTADORA ACRILICO	10/02/2011	01/03/2011		2,457.79	20	20	
Amortizables	MEDINA ALVAREZ MARISOL	12511	OAXM59101620000083	610	SOFTWARE (PAQUETERIA)	09/10/2012	01/11/2012		2,123.72	20	20	
Amortizables	MEDINA ALVAREZ MARISOL	12511	OAXM59101620000091	610	SOFTWARE (PAQUETERIA)	09/10/2012	01/11/2012		1,405.15	20	20	
Amortizables	MEJIA TORRES RENE	12511	OAXM59101620000016	16284	SOFTWARE (PAQUETERIA) AUTOSTRUCTURAL COMPLETO P/AUTOCAD1(4DISKETS)VER4	29/10/1999	01/11/1999		1.00	20	20	
Amortizables	MEJIA TORRES RENE	12511	OAXM59101620000018		SOFTWARE (PAQUETERIA) CIVIL DESIGN R10(PROGINGCIVIL)EN 1CD,MANUAL IN	08/12/1999	01/01/2000		1.00	20	20	
Amortizables	MORALES AVILA GUADALUPE	12511	OAXM59101620000082	610	SOFTWARE (PAQUETERIA)	09/10/2012	01/11/2012		2,123.72	20	20	

OAXACA DE JUÁREZ

MUNICIPIO DE OAXACA DE JUÁREZ, OAXACA
INVENTARIO DE BIENES MUEBLES
(RELACIÓN POR CLASE DE INVERSIÓN) AL 31 DE DICIEMBRE DE 2020

OAXACA
CIUDAD PATRIMONIO DE LA HUMANIDAD

CLASE INVERSION	RESPONSABLE	CUENTA	CLAVE	FACTURA	DESCRIPCION	ADQUISICION	INICIO	BAJA	MONTO ORIGINAL	DEP. FISCAL %	DEP. FINANCIERA %	DEP. MAXIMA %
Otras Inversiones	VASQUEZ JOSE JOSE	12471	OAXM5130150000204		MARCO DE MADERA Y CRISTAL	29/03/2003	01/04/2003		1.00	0	0	
Otras Inversiones	VELASCO JUAREZ IRMA	12471	OAXM5130150000741	4421	MARCO DE MADERA Y CRISTAL 635X915	07/07/2005	01/08/2005		125.53	0	0	

C. OSWALDO GARCÍA JARQUÍN
PRESIDENTE MUNICIPAL

OAXACA DE JUÁREZ
PATRIMONIO CULTURAL DE LA HUMANIDAD
2019-2021

PRESIDENCIA MUNICIPAL

C. INDIRA ZURITA LARA
SÍNDICA PRIMERA MUNICIPAL

C. JORGE CASTRO CAMPOS
SINDICO SEGUNDO MUNICIPAL

SÍNDICATURA SEGUNDA MUNICIPAL

C. TANIA CABALLERO NAVARRO
REGIDORA DE HACIENDA MUNICIPAL

C. MARTHA PATRICIA TOLEDO HERNANDEZ
TESORERA MUNICIPAL

TESORERÍA

OAXACA DE JUÁREZ
2019-2021

OAXACA
CIUDAD PATRIMONIO DE LA HUMANIDAD

MUNICIPIO DE OAXACA DE JUÁREZ, OAXACA
INVENTARIO DE BIENES INMUEBLES (RELACIÓN POR CLASE DE INVERSIÓN)
AL 31 DE DICIEMBRE DEL 2020

CLASE INVERSION	RESPONSABLE	CUENTA	CLAVE	FACTURA	DESCRIPCION	ADQUISICION	INICIO	BAJA	MONTO ORIGINAL	DEP. FISCAL %	DEP. FINANCIERA %	DEP. MAXIMA %
Otros Bienes Inmuebles		1239	OAXM589012550000074	INST. 56262 VOL. 816, DEL 06/02/2013	CALLE S/N (BORDO DE RIO SALADO), CANDIANI	30/11/2015	01/12/2015		3,623,802.69	5	5	
Otros Bienes Inmuebles		1239	OAXM589015500000000	INST. 12793, VOL. 145, DEL 07/02/1972.	FRACCION DE TERRENO EN JURISDICCION DE SANTA ROSA PANZACOLA. JARDINES DE LA PRIMAVERA SANTA ROSA PANZACOLA	30/01/1998	01/02/1998		1,339,318.99	5	5	
Otros Bienes Inmuebles		1239	OAXM589015500000001	ACTA 9387, VOL.73, DEL 06/05/1981.	TERRENO RUSTICO EN JURISDICCION DE SAN ANDRES HUAYAPAM SAN ANDRES HUAYAPAM	02/02/1998	01/03/1998		1,822,786.81	5	5	
Otros Bienes Inmuebles		1239	OAXM589045800000000	INST. 46108, VOL. 681, DEL 04/10/97.	LOTE S/N, PARTE NORESTE, CERRADA MARTIRES DE RIO BLANCO. AURORA CENTRO	12/08/1999	01/09/1999		185,848.74	5	5	
Otros Bienes Inmuebles		1239	OAXM589045800000001	CONTRATO PRIVADO DE DONACION DEL 26 DE ABRIL DE 20	PRIVADA DE HORTENCIAS S/N. AMPLIACION JARDIN DONAJI	28/07/2006	01/08/2006		42,977.45	5	5	
Otros Bienes Inmuebles		1239	OAXM589045800000002	ACTA 1745, VOL. 23, DEL 17/11/1986.	LOTE 18, CALLE SIN NOMBRE. FRACC. SAN CARLOS GUADALUPE VICTORIA OAXACA DE JUAREZ	19/01/1998	01/02/1998		270,806.73	5	5	
Otros Bienes Inmuebles		1239	OAXM589045800000003	INST. 69205 VOL. 1100, DEL 14/07/2003.	LOTE 8, MZ. 69, ENTRE LA CALLE TIERRA Y LIBERTAD Y EL 4o. AND. BENITO JUAREZ. SOLIDARIDAD SANTA ROSA PANZACOLA	05/11/2004	01/12/2004		250,092.79	5	5	
Otros Bienes Inmuebles		1239	OAXM589055900000000	INST. 59885 VOL. 895, DEL 14/12/2000.	LOTE 6, CALLE SIN NOMBRE. CANDIANI OAXACA DE JUAREZ	18/10/2001	01/11/2001		763,864.19	5	5	
Otros Bienes Inmuebles		1239	OAXM589066000000000	INST. 46108, VOL. 681, DEL 04/10/1997.	LOTE S/N, PARTE NOROESTE, CERRADA MARTIRES DE RIO BLANCO. AURORA CENTRO	12/08/1999	01/09/1999		185,848.74	5	5	
Otros Bienes Inmuebles		1239	OAXM589066000000001	INST. 8829 VOL. 399, DEL 12/12/2003.	ENTRE LA CALLE NEPTUNO Y PRIVADA DE NEPTUNO. ESTRELLA CENTRO	02/07/2003	01/08/2003		392,377.07	5	5	
Otros Bienes Inmuebles		1239	OAXM589066000000002	INST. 26379 VOL. 317, DEL 07/10/1999.	CALLE CERRO PORTILLO No. 201 ESQ. CON ANDADOR YUCUNAMA. LOTE 9, MZ.E. NEZA CUBI SANTA ROSA PANZACOLA	05/01/2001	01/02/2001		116,155.47	5	5	
Otros Bienes Inmuebles		1239	OAXM589066000000003	INST. 6566 VOL. 76, DEL 20/08/2003.	LOTE 7A, MZ. 23, SECTOR IV, CALLE LA PAZ. LOMAS DE SAN JACINTO SANTA ROSA PANZACOLA	16/01/2004	01/02/2004		20,881.25	5	5	
Otros Bienes Inmuebles		1239	OAXM589066000000004	INST. 54380 VOL. 817, DEL 30/09/1999.	CALLE LIBERTAD S/N SAN LUIS BELTRAN	13/07/2000	01/08/2000		77,436.98	5	5	
Otros Bienes Inmuebles		1239	OAXM589066000000005	INST. 6423 VOL. 76, DEL 20/08/2003.	LOTE 9, MZ. 1, SECTOR III, AVENIDA PANORAMICA. LOMAS DE SAN JACINTO SANTA ROSA PANZACOLA	16/01/2004	01/02/2004		60,044.77	5	5	
Otros Bienes Inmuebles		1239	OAXM589066000000006	INST. 5727 VOL. 69, DEL 31/08/2002.	LOTE 2, MANZ. 42, CALLE JOSE MARIA MORELOS Y PAVON. SOLIDARIDAD SANTA ROSA PANZACOLA	28/08/2003	01/09/2003		192,517.91	5	5	
Otros Bienes Inmuebles		1239	OAXM589066000000007	INST. 6582 VOL. 76, DEL 20/08/2001.	LOTE 2, MZ. 43, SECTOR VI, ENTRE LAS CALLES LA PAZ Y PRIMERO DE MAYO. LOMAS DE SAN JACINTO SANTA ROSA PANZACOLA	19/03/2004	01/04/2004		30,013.73	5	5	
Otros Bienes Inmuebles		1239	OAXM589066000000008	INST. 10249 VOL. 453, DEL 02/07/2003.	LOTE 415, MZ. W, ENTRE LAS CALLES COSIJOEZA, 12 NORTE, 11 NORTE Y ANDADOR ZAACHILA. LA SOLEDAD SANTA ROSA PANZACOLA	14/06/2004	01/07/2004		91,213.18	5	5	
Otros Bienes Inmuebles		1239	OAXM589066000000009	ACTA DE POSESION DEL 03/12/1985.	CALLE AHUITZOL ESQ. CON PRIV. DE NETZAHUALCOYOTL MOCTEZUMA SAN MARTIN MEXICAPAM	28/03/1998	01/04/1998		338,255.61	5	5	
Otros Bienes Inmuebles		1239	OAXM589066000000010	ACTA DE POSESION DEL 06/11/1985.	CALLE MALINCHE ESQ. CON AV. NETZAHUALCOYOTL MOCTEZUMA SAN MARTIN MEXICAPAM	30/03/1998	01/04/1998		262,994.97	5	5	
Otros Bienes Inmuebles		1239	OAXM589066000000011	ACTA DE POSESION DEL 10/10/1985.	CALLE AHUITZOTL S/N MOCTEZUMA, SECTOR LA CANELILLA, SAN MARTIN MEXICAPAM	04/04/1998	01/05/1998		389,317.90	5	5	
Otros Bienes Inmuebles		1239	OAXM589096100000000	INST.6586 VOL. 76, DEL 20/08/2003.	LOTE 12, MZ. 43, SECTOR VI, CALLE PRIMERO DE MAYO. LOMAS DE SAN JACINTO SANTA ROSA PANZACOLA	16/01/2004	01/02/2004		116,155.47	5	5	
Otros Bienes Inmuebles		1239	OAXM589096100000001	INST. 6786 VOL. 80, DEL 10/02/2004.	LOTE 13-A, MZ. 58, SECTOR VII, CALLE MARGARITA MAZA DE JUAREZ ESQ. CON CALLE EL TEQUIO. LOMAS DE SAN JACINTO SANTA ROSA PANZACOLA	06/02/2007	01/03/2007		62,626.11	5	5	
Otros Bienes Inmuebles		1239	OAXM589096100000002	INST. 1747, VOL. 23, DEL 17/11/1986.	CALLE 5 DE MAYO S/N MARGARITA MAZA DE JUAREZ SAN MARTIN MEXICAPAM	17/01/2000	01/02/2000		399,848.46	5	5	
Otros Bienes Inmuebles		1239	OAXM589096100000003	INST. 6782 VOL. 80, DEL 10/02/2004.	LOTE 4, MZ. 57, SECTOR VII, CALLE EL TEQUIO ESQ. CON CALLE ARTICULO 123. LOMAS DE SAN JACINTO SANTA ROSA PANZACOLA	06/02/2007	01/03/2007		138,187.49	5	5	
Otros Bienes Inmuebles		1239	OAXM589096100000004	ACTA 23774, VOL. 337, DEL 08/05/1996.	LOTE S/N, CALLE MISION DEL FRAILE. FRACCIONAMIENTO LAS CAMPANAS. SAN MARTIN MEXICAPAM.	16/01/1998	01/02/1998		2,000,980.03	5	5	
Otros Bienes Inmuebles		1239	OAXM589096100000005	INST. 62983, VOL. 947, DEL 30/08/2001.	CALLE BENITO JUAREZ No. 119. UNION CENTRO	12/08/1999	01/09/1999		292,662.24	5	5	
Otros Bienes Inmuebles		1239	OAXM589096100000006	INST. 26384 VOL. 318, DEL 07/10/1999.	CALLE CIRCUITO SANTA ROSA No. 115, L. 2, MZ. M. NEZA CUBI SANTA ROSA PANZACOLA	05/01/2001	01/02/2001		116,155.47	5	5	

MUNICIPIO DE OAXACA DE JUÁREZ, OAXACA
INVENTARIO DE BIENES INMUEBLES (RELACIÓN POR CLASE DE INVERSIÓN)
AL 31 DE DICIEMBRE DEL 2020

CLASE INVERSION	RESPONSABLE	CUENTA	CLAVE	FACTURA	DESCRIPCION	ADQUISICION	INICIO	BAJA	MONTO ORIGINAL	DEP. FISCAL %	DEP. FINANCIERA %	DEP. MAXIMA %
Otros Bienes Inmuebles		1239	OAXM58909610000007	INST. 309, VOL. 10, DEL 23/12/1998.	CAMINO DEL SILENCIO MZA G, FRACC. LOS ALAMOS, EX HACIENDA DE MONTOYA	23/02/2000	01/03/2000		208,017.77	5	5	
Otros Bienes Inmuebles		1239	OAXM58909610000008	INST. 30588 VOL. 368, DEL 25/05/2002.	ENTRE LA CALLE EDUACION Y LA PROLONGACION DE ELIGIO ANCONA. EMILIANO ZAPATA SAN MARTIN MEXICAPAM	07/07/2003	01/08/2003		627,451.73	5	5	
Otros Bienes Inmuebles		1239	OAXM58909610000010	INST. 30588 VOL. 368, DEL 25/05/2002.	LOTE S/N, ENTRE LAS CALLE MAZATECOS, CIRCUITO MIXES Y AV. LAS RAZAS. COLINAS DE MONTE ALBAN SAN MARTIN MEXICAPAM	16/01/1998	01/02/1998		1,010,571.87	5	5	
Otros Bienes Inmuebles		1239	OAXM58909610000012	INST. 6173 VOL. 277, DEL 13/09/2002.	ENTRE LA CALLE EMILIANO ZAPATA Y EL ANDADOR PURPURA. AREA 4. EMILIANO ZAPATA SAN MARTIN MEXICAPAM	04/10/2002	01/11/2002		167,751.90	5	5	
Otros Bienes Inmuebles		1239	OAXM58909610000013	INST. 26383 VOL. 317, DEL 07/10/1999.	CALLE NIZA NAVANI No. 200 ESQ. CON ANDADOR KONG OY, LOTE 1, MZ. J. NEZA CUBI SANTA ROSA PANZACOLA	05/01/2001	01/02/2001		116,155.47	5	5	
Otros Bienes Inmuebles		1239	OAXM58909610000014	INST. 6584 VOL. 76, DEL 20/08/2003.	LOTE 11, MZ. 43, SECTOR VI, CALLE PRIMERO DE MAYO. LOMAS DE SAN JACINTO SANTA ROSA PANZACOLA	16/01/2004	01/02/2004		116,155.47	5	5	
Otros Bienes Inmuebles		1239	OAXM58909610000015	INST. 5707 VOL. 69, DEL 31/08/2002.	LOTE 7, MANZ. 4, ENTRE LA CALLE VALENTIN GOMEZ FARIAS Y LA AV. BENITO JUAREZ SOLIDARIDAD SANTA ROSA PANZACOLA	28/08/2003	01/09/2003		297,609.70	5	5	
Otros Bienes Inmuebles		1239	OAXM58909610000016	INST. 6784 VOL. 80, DEL 10/02/2004.	LOTE 13, MZ. 58, SECTOR VII, CALLE MARGARITA MAZA DE JUAREZ ESQ. CON PRIV. ARTICULO 123. LOMAS DE SAN JACINTO SANTA ROSA PANZACOLA	05/06/2007	01/07/2007		60,049.76	5	5	
Otros Bienes Inmuebles		1239	OAXM58909610000017	INST. 14366, VOL.174, DEL 21/06/1973.	CIMA DEL CERRO DEL FORTIN, ARRIBA DEL MONUMENTO A LA BANDERA. CENTRO OAXACA DE JUAREZ	25/04/2000	01/05/2000		1,030,276.54	5	5	
Otros Bienes Inmuebles		1239	OAXM58909610000018	INST. 5709 VOL. 69, DEL 31/08/2002.	LOTE 9, MANZ. 15, PRIVADA DE MIGUEL ALLENDE. SOLIDARIDAD SANTA ROSA PANZACOLA	28/08/2003	01/09/2003		136,782.36	5	5	
Otros Bienes Inmuebles		1239	OAXM58909610000019	INST. 6790 VOL. 80, DEL 10/02/2004.	LOTE 1, MZ. 62, SECTOR VIII, PROLONG. DE INSURGENTES ESQ. CON ANDADOR TOLTECA. LOMAS DE SAN JACINTO SANTA ROSA PANZACOLA	05/06/2007	01/07/2007		32,981.45	5	5	
Otros Bienes Inmuebles		1239	OAXM58909610000020	INST. 107, VOL. 60, DEL 19/02/1990.	LOTE S/N, MZ. 23, ENTRE LAS CALLES MIGUEL CABRERA Y JOSE VASCONCELOS. MONTOYA OAXACA DE JUAREZ	17/01/1998	01/02/1998		194,205.59	5	5	
Otros Bienes Inmuebles		1239	OAXM58909610000021	INST. 6560 VOL. 76, DEL 20/08/2003.	LOTE 9, MZ. 20, SECTOR IV, CALLE 15 DE SEPTIEMBRE LOMAS DE SAN JACINTO SANTA ROSA PANZACOLA	16/01/2004	01/02/2004		43,847.74	5	5	
Otros Bienes Inmuebles		1239	OAXM58909610000022	ESCRITURA PUBLICA CORETT-III-04-2002 DEL 21/07/200	LOTE 39, MZ. 24, CALLE GUADALUPE VICTORIA. MANUEL AVILA CHAMACHO DONAJI	13/05/2008	01/06/2008		89,528.40	5	5	
Otros Bienes Inmuebles		1239	OAXM58909610000023	ACTA 20390, TOMO 250, DEL 30/05/1978.	LOTE S/N ENTRE LAS CALLES RIO PAPALOAPAM, RIO USUMACINTA Y RIO SENA. FRACC. LOS SAUCES SANTA ROSA PANZACOLA	18/01/1998	01/02/1998		2,106,829.75	5	5	
Otros Bienes Inmuebles		1239	OAXM58909610000024	INST. 3101 VOL. 29, DEL 18/03/1992.	CALLE LOS CEDROS S/N SANTA ROSA PANZACOLA	04/05/2000	01/06/2000		755,643.15	5	5	
Otros Bienes Inmuebles		1239	OAXM58909610000025	INST. 5713 VOL. 69, DEL 31/08/2002.	LOTE 11, MANZ. 20, CALLE LAZARO CARDENAS. SOLIDARIDAD SANTA ROSA PANZACOLA	28/08/2003	01/09/2003		230,627.35	5	5	
Otros Bienes Inmuebles		1239	OAXM58909610000026	INST. 6427 VOL. 77, DEL 20/08/2003.	LOTE 6, MZ. 3, SECTOR III, CALLE JUAN ESCUTIA. LOMAS DE SAN JACINTO SANTA ROSA PANZACOLA	16/01/2004	01/02/2004		60,456.55	5	5	
Otros Bienes Inmuebles		1239	OAXM58909610000027	INST. 26455 VOL. 317, DEL 21/10/1999.	AV. SOLIDARIDAD No. 1300 ESQ. CON CALLE PALESTINA, LOTE 1, MZ. 31. HELADIO RAMIREZ LOPEZ SANTA ROSA PANZACOLA	11/05/2001	01/06/2001		408,768.85	5	5	
Otros Bienes Inmuebles		1239	OAXM58909610000029	INST. 26451 VOL. 317, DEL 20/10/1999.	CALLE JERICO No. 105, L. 17, MZ. 12. HELADIO RAMIREZ LOPEZ SANTA ROSA PANZACOLA	11/05/2001	01/06/2001		163,872.94	5	5	
Otros Bienes Inmuebles		1239	OAXM58909610000030	INST. 26454 VOL. 318, DEL 21/10/1999.	CALLE PALESTINA No. 100 ESQ. CON CALLE JERICO, LOTE 1, MZ. 25. HELADIO RAMIREZ LOPEZ SANTA ROSA PANZACOLA	11/05/2001	01/06/2001		903,876.73	5	5	
Otros Bienes Inmuebles		1239	OAXM58909610000032	INST. 5729 VOL. 69, DEL 31/08/2002.	LOTE 1, MANZ. 49, ENTRE LA CALLE NIÑOS HEROES Y LA AV. BENITO JUAREZ. SOLIDARIDAD SANTA ROSA PANZACOLA	28/08/2003	01/09/2003		92,924.37	5	5	

MUNICIPIO DE OAXACA DE JUÁREZ, OAXACA
INVENTARIO DE BIENES INMUEBLES (RELACIÓN POR CLASE DE INVERSIÓN)
AL 31 DE DICIEMBRE DEL 2020

CLASE INVERSION	RESPONSABLE	CUENTA	CLAVE	FACTURA	DESCRIPCION	ADQUISICION	INICIO	BAJA	MONTO ORIGINAL	DEP. PROPIA %	DEP. FINANCIERA AZ	DEP. MAXIMA %
Otros Bienes Inmuebles		1239	OAXM58909610000033	INST. 27316 VOL. 328, DEL 05/05/2000.	CALLE 7 NORTE ESQ. CON AV. CENTRAL, LOTE 123, MZ. I. LA SOLEDAD SANTA ROSA PANZACOLA	16/07/2001	01/08/2001		116,155.47	5	5	
Otros Bienes Inmuebles		1239	OAXM58909610000034	INST. 5781 VOL. 69, DEL 05/09/2002.	LOTE 7, MANZ. 52, SOBRE RESTRICCION FEDERAL. 10 DE ABRIL SANTA ROSA PANZACOLA	28/08/2003	01/09/2003		92,924.37	5	5	
Otros Bienes Inmuebles		1239	OAXM58909610000035	INST. 5783 VOL. 69, DEL 05/09/2002.	LOTE 8, MANZ. 57, ENTRE LAS CALLES LUIS DONALDO COLOSIO Y EMILIANO ZAPATA. 10 DE ABRIL SANTA ROSA PANZACOLA	28/08/2003	01/09/2003		85,859.05	5	5	
Otros Bienes Inmuebles		1239	OAXM58909610000037	INST. 59885 VOL. 895, DEL 14/12/2000.	LOTE 5, CALLE SIN NOMBRE. CANDIANI OAXACA DE JUAREZ	18/10/2001	01/11/2001		2,149,812.62	5	5	
Otros Bienes Inmuebles		1239	OAXM58909610000038	INST. 59885 VOL. 895, DEL 14/12/2000.	LOTE 4, CALLE SIN NOMBRE. CANDIANI OAXACA DE JUAREZ	18/10/2001	01/11/2001		829,283.28	5	5	
Otros Bienes Inmuebles		1239	OAXM58909610000039	INST. 10255 VOL. 453, DEL 02/07/2003.	LOTE 12, MANZ. D, ENTRE LAS CALLES MONTERREY Y COLIMA. LOMAS PANORAMICAS SANTA ROSA PANZACOLA	29/09/2003	01/10/2003		257,741.89	5	5	
Otros Bienes Inmuebles		1239	OAXM58909610000040	CORETT-DAJ-506-CD-1503 DEL 14/02/1994	PREDIO UBICADO ENTRE LAS PROLONGACIONES DE ARTEAGA Y LA NORIA, CINCO SEÑORES. CINCO SEÑORES	05/02/1998	01/03/1998		2,819,502.63	5	5	
Otros Bienes Inmuebles		1239	OAXM58909610000042	INST. 29579 VOL. 357, DEL 22/10/2001.	LOTE 6, MZ. 7, SECTOR II. CALLE PINO SUAREZ No. 317. LOMAS DE SAN JACINTO SANTA ROSA PANZACOLA	16/08/2004	01/09/2004		74,928.91	5	5	
Otros Bienes Inmuebles		1239	OAXM58909610000043	INST. 146, VOL. 62, DEL 28/04/1990.	LOTE S/N, MZ. 28, PRIVADA MATIAS ROMERO. MONTOYA MONTOYA	28/02/1998	01/03/1998		567,415.49	5	5	
Otros Bienes Inmuebles		1239	OAXM58909610000044	INST. 1703727-9 DEL 16/03/1984.	LOTE 3 AV. REVOLUCION (SUBDIVISION FRACCION 2) RICARDO FLORES MAGON SAN LUIS BELTRAN	03/03/1998	01/04/1998		3,257,037.50	5	5	
Otros Bienes Inmuebles		1239	OAXM58909610000046	INST. 1703727-9 DEL 16/03/1984.	FRACCION IV, AV. REVOLUCION. RICARDO FLORES MAGON SAN LUIS BELTRAN	03/03/1998	01/04/1998		2,440,210.46	5	5	
Otros Bienes Inmuebles		1239	OAXM58909610000049	ESCRITURA 10248, VOL. 452, DEL 11/06/2003.	CARRETERA OAXACA-XOXOCOTLAN S/N. LOTE 3 DEL VALLE SANTA CRUZ XOXOCOTLAN	04/03/1998	01/04/1998		1.00	5	5	
Otros Bienes Inmuebles		1239	OAXM58909610000050	ESCRITURA PUBLICA CORETT-III-03-2002, DEL 30/09/20	LOTE 5, MZ. 42, Z. 01, CALLE FCO. I. MADERO ESQ. CON CALLE RICARDO FLORES MAGON. DOLORES	26/11/2004	01/12/2004		213,693.31	5	5	
Otros Bienes Inmuebles		1239	OAXM58909610000051	INST. 5776, VOL. 56, DEL 23/05/1989.	CALLE PORFIRIO DIAZ No. 115 CENTRO OAXACA DE JUAREZ	31/03/1998	01/04/1998		1,855,311.45	5	5	
Otros Bienes Inmuebles		1239	OAXM58909610000052	ACTA DE POSESION DEL 25/05/1986.	KM. 45 DE LA ANTIGUA CARRETERA A MONTE ALBAN MONTE ALBAN SAN MARTIN MEXICAPAM	30/03/1998	01/04/1998		387,297.98	5	5	
Otros Bienes Inmuebles		1239	OAXM58909610000053	ACTA DE POSESION DEL 25/05/1986.	CALLE INDEPENDENCIA S/N MONTE ALBAN SAN MARTIN MEXICAPAM	02/04/1998	01/05/1998		854,659.58	5	5	
Otros Bienes Inmuebles		1239	OAXM58312500000029	INSTRUMENTO 27,169, VOLUMEN 785, DEL 20/10/2016.	CARRETERA CRISTÓBAL COLÓN A LA ALTURA DEL KILÓMETRO 540 MENOS 650 METROS, AGENCIA SANTA ROSA PANZACOLA, OAXACA DE JUÁREZ, OAXACA.	30/11/2020	01/12/2020		6,327,604.69	5	0	
Otros Bienes Inmuebles		1239	OAXM58312500000030	INSTRUMENTO 27,173. VOLUMEN 785, DE FECHA 20/10/16	CALLE BELISARIO DOMÍNGUEZ, NÚMERO 920, COLONIA REFORMA, CENTRO, OAXACA DE JUÁREZ, OAXACA.	30/11/2020	01/12/2020		11,921,772.76	5	0	
Otros Bienes Inmuebles		1239	OAXM58312500000031	INSTRUMENTO 27,167, VOLUMEN 785, DE FECHA 20/10/16	ENTRE LAS CALLES DE MERCADERES, AVENIDA JUÁREZ MAZA Y VÍCTOR BRAVO AHUJA, SIN NÚMERO, ZONA DE LA CENTRAL DE ABASTOS, OAXACA DE JUÁREZ, OAXACA	30/11/2020	01/12/2020		4,284,396.19	5	0	
Otros Bienes Inmuebles		1239	OAXM58909610000011	INST. 52703, VOL. 789, DEL 11/05/1999.	CALLE PLATON S/N, LOTE 6. CANDIANI OAXACA DE JUAREZ	29/02/2000	01/03/2000		574,645.10	5	5	
Otros Bienes Inmuebles		1239	OAXM58909610000028	INST. 26399 VOL. 317, DEL 11/10/1999.	CALLE MONTE SINAI No. 401, L. 1, MZ. 6. HELADIO RAMIREZ LOPEZ SANTA ROSA PANZACOLA	11/05/2001	01/06/2001		144,048.87	5	5	
Otros Bienes Inmuebles		1239	OAXM58909610000031	INST. 5725 VOL. 69, DEL 31/08/2002.	LOTE 03, MANZ. 38, SOBRE LA CALLE NIÑOS HEROES. SOLIDARIDAD SANTA ROSA PANZACOLA	28/08/2003	01/09/2003		85,859.05	5	5	
Otros Bienes Inmuebles		1239	OAXM58909610000036	INST. 12595, VOL. 145, DEL 31/07/1989.	FRACCION 6, DEL PREDIO EL SAUZ, RIBERAS DEL RIO ATOYAC. JARDINES SAN MARTIN MEXICAPAM	29/01/1998	01/02/1998		830,967.37	5	5	
Otros Bienes Inmuebles		1239	OAXM58909610000045	INST. 1703727-9 DEL 16/03/1984.	LOTE 4 DE LA AV. REVOLUCION (SUBDIVISION FRACCION 2) RICARDO FLORES MAGON SAN LUIS BELTRAN	03/03/1998	01/04/1998		605,785.94	5	5	
Otros Bienes Inmuebles		1239	OAXM58909610000047	ESCRITURA 10248, VOL. 452, DEL 11/06/2003.	CARRETERA OAXACA-XOXOCOTLAN S/N. LOTE 1. COL. DEL VALLE SANTA CRUZ XOXOCOTLAN	04/03/1998	01/04/1998		60,000.00	5	5	

MUNICIPIO DE OAXACA DE JUÁREZ, OAXACA
INVENTARIO DE BIENES INMUEBLES (RELACIÓN POR CLASE DE INVERSIÓN)
AL 31 DE DICIEMBRE DEL 2020

CLASE INVERSION	RESPONSABLE	CUENTA	CLAVE	FACTURA	DESCRIPCION	ADQUISICION	INICIO	BAJA	MONTO ORIGINAL	DEP. FISCAL %	DEP. FINANCIERA %	DEP. MAXIMA %
Construcciones		1233	OAXM583012500000028	INST. 8667 VOL. 113 DEL 06/08/2009.	CALLE 5 DE FEBRERO S/N, 2a SECCIÓN, UNIDAD MODELO	30/11/2015	01/12/2015		728,998.20	3.3	3.3	
Construcciones		1233	OAXM58301500000000	CONTRATO PRIVADO DE DONACION DEL 01 DE AGOSTO DE 2	ENTRE LAS CALLES 19 DE AGOSTO, CLEMENTE DE LOS SANTOS Y 1o. DE JULIO. 9 DE MAYO PUEBLO NUEVO	13/03/2006	01/04/2006		184,501.17	3.3	3.3	
Construcciones		1233	OAXM58301500000001	VOL. 279, ACTA 10327. DEL 05/04/1990	PRIVADA DE REFORMA NUMERO 107, (INMUEBLE ACTUALMENTE ARCHIVO HISTORICO) CENTRO OAXACA DE JUAREZ	20/12/2012	01/01/2013		1,519,287.70	3.3	3.3	
Construcciones		1233	OAXM58301500000002	INST. 64626 VOL. 946, DEL 27/08/2001.	CALLE MARTIRES DE TACUBAYA No. 309. CANDIANI OAXACA DE JUAREZ	22/08/2002	01/09/2002		385,341.93	3.3	3.3	
Construcciones		1233	OAXM58301500000003	INST. 23685, VOL. 281, DEL 17/01/1998.	CALLE ARTICULO 123 ESQ. CON PLAN DE AYALA CINCO SEÑORES OAXACA DE JUAREZ	12/08/1999	01/09/1999		348,826.17	3.3	3.3	
Construcciones		1233	OAXM58301500000004	NST. 5721 VOL. 69, DEL 31/08/2002.	LOTE 4, MANZ. 26, ENTRE LA CALLES VICENTE GUERRERO, MIGUEL HIDALGO Y LA 1A. PRIV. DE VICENTE GUERRERO. SOLIDARIDAD SANTA ROSA PANZACOLA	28/08/2003	01/09/2003		92,924.37	3.3	3.3	
Construcciones		1233	OAXM58301500000005	INST. 5723 VOL. 69, DEL 31/08/2002.	LOTE 10, MANZ. 35, ENTRE EL 1ER. ANDADOR LAZARO CARDENAS Y LA CALLE NIÑOS HEROES. SOLIDARIDAD SANTA ROSA PANZACOLA	28/08/2003	01/09/2003		98,434.42	3.3	3.3	
Construcciones		1233	OAXM58301500000006	INST. 27317 VOL. 329, DEL 05/05/2000.	AVENIDA CENTRAL ORIENTE, LOTE 138, MZ. U. LA SOLEDAD SANTA ROSA PANZACOLA	16/07/2001	01/08/2001		116,155.47	3.3	3.3	
Construcciones		1233	OAXM58301500000007	ESCRITURA PUBLICA CORETT-III-02-2002, DEL 30/09/20	LOTE 7, MZ. 42, Z. 01, AVENIDA JUAREZ. DOLORES OAXACA DE JUAREZ	26/11/2004	01/12/2004		240,086.98	3.3	3.3	
Construcciones		1233	OAXM58302510000003	INST. 2017, VOL. 23, DEL 31/08/1982.	CALLE MANUEL GARCIA VIGIL No. 211 CENTRO OAXACA DE JUAREZ	18/01/1998	01/02/1998		1,310,818.40	3.3	3.3	
Construcciones		1233	OAXM58302510000005	INST. 26452 VOL. 318, DEL 21/10/1999.	CALLE JERICO No. 403 ESQ. CON CALLE PALESTINA, LOTE 11, MZ. 22. HELADIO RAMIREZ LOPEZ SANTA ROSA PANZACOLA	11/05/2001	01/06/2001		679,830.90	3.3	3.3	
Construcciones		1233	OAXM58302510000010	CONTRATO PRIVADO DE DONACION DEL 28 DE NOVIEMBRE D	CALLE PINOS, LOTE 1. LOS PINOS PUEBLO NUEVO	17/12/2001	01/01/2002		96,345.71	3.3	3.3	
Construcciones		1233	OAXM58304530000000	INST. 3071 VOL. 21, DEL 16/08/1976.	CALLE EMILIO CARRANZA ESQ. CON CALLE SABINOS. REFORMA CENTRO	04/10/2002	01/11/2002		6,335,612.03	3.3	3.3	
Construcciones		1233	OAXM58304530000001	CONTRATO PRIVADO OTORGADO POR CORETT DEL 09/05/198	LOTE 11, MZ. 19, Z. 01, CALLE INDEPENDENCIA. DOLORES DONAJI	18/01/1998	01/02/1998		609,238.40	3.3	3.3	
Construcciones		1233	OAXM58304530000002	INST. 9707, VOL. 127, DEL 25/09/1987.	LOTE S/N ENTRE LAS CALLES RIO AMAZONAS, RIO PEDREGAL Y RIO GRIJALVA. LA CASCADA CENTRO	21/01/1998	01/02/1998		776,662.00	3.3	3.3	
Construcciones		1233	OAXM58304530000003	INST. 9680, VOL. 127, DEL 21/09/1987.	LOTE S/N ENTRE LAS CALLES RIO AMAZONAS Y GRIJALVA. LA CASCADA CENTRO	22/01/1998	01/02/1998		649,687.78	3.3	3.3	
Construcciones		1233	OAXM58304530000004	INST. 1703727-9 DEL 16/03/1984. INFONAVIT	LOTE 1 DE LA AV. CENTRAL ORIENTE PONIENTE (SUBDIVISION FRACCION 2) RICARDO FLORES MAGON SAN LUIS BELTRAN	03/03/1998	01/04/1998		3,297,110.24	3.3	3.3	
Construcciones		1233	OAXM58304530000005	INST. 27290, VOL. 328, DEL 27/04/2000.	CALLE J.P. GARCIA ESQ. CON CALLE ZARAGOZA. CENTRO OAXACA DE JUAREZ	25/03/1998	01/04/1998		719,082.58	3.3	3.3	
Construcciones		1233	OAXM58301500000008	ESCRITURA 10248, VOL. 452, DEL 11/06/2003.	CARRETERA OAXACA-XOXOCOTLAN S/N. LOTE 4 DEL VALLE SANTA CRUZ XOXOCOTLAN	04/03/1998	01/04/1998		1.00	3.3	3.3	
Terrenos		1231	OAXM581012440000192	INST. 49980 VOL. 73, DEL 04/03/2009	CALLE CIRCUITO SUR, S/N, LA CASCADA.	30/11/2015	01/12/2015		331,171.91	0	0	
Terrenos		1231	OAXM581012440000193	INST. 21963 VOL. 301, DEL 30/05/2013	TERRENO SITUADO A 3 KM AL NORTE DEL BARRIO DE XOCHIMILCO S/N, BARRIO DE XOCHIMILCO	30/11/2015	01/12/2015		1,295,127.19	0	0	
Terrenos		1231	OAXM581012440000195	INST. 779 VOL. 19 DEL 08/10/2015	LOTE 7 SEGREGADO DE UN PREDIO MAYOR, UBICADO EN LA CALLE PLATÓN S/N EN EL FRACCIONAMIENTO VALLE ESMERALDA	30/09/2016	01/10/2016		993,609.35	0	0	
Terrenos		1231	OAXM581012440000196	INST. 17264 VOL. 400 DEL 30/12/2011	CLZ FRANCISCO I MADERO, COLONIA EL EXMARQUEZADO, ENTRE PRIVADA LUNA Y AVENIDA FERROCARRIL (ANTES ESTACIÓN DEL FERROCARRIL)	30/09/2016	01/10/2016		39,104,412.77	0	0	
Terrenos		1231	OAXM581012440000197	INST. 48029 VOL. 619, DEL 17/05/2013	LOTE 5, SEGREGADO DE LA PARCELA 51 Z-1 P1/1, DEL EJIDO GUADALUPE VICTORIA, OAXACA DE JUAREZ	30/09/2016	01/10/2016		412,589.16	0	0	

OAXACA DE JUÁREZ
2019-2021

MUNICIPIO DE OAXACA DE JUÁREZ, OAXACA
INVENTARIO DE BIENES INMUEBLES (RELACIÓN POR CLASE DE INVERSIÓN)
AL 31 DE DICIEMBRE DEL 2020

OAXACA
CIUDAD PATRIMONIO DE LA HUMANIDAD

CLASE INVERSION	RESPONSABLE	CUENTA	CLAVE	FACTURA	DESCRIPCION	ADQUISICION	INICIO	BAJA	MONTO ORIGINAL	DEP. ESCALD.	DEP. FINANCIER A %	DEP. MAXIMA %
Terrenos		1231	OAXM58101440000000	INST. 14587 VOL. 431, DEL 06/02/2003.	CAMINO DEL SILENCIO, AREA DE EQUIPAMIENTO E2, MZA. B, VILLAS MONTE ALBAN, MONTOYA	02/07/2003	01/08/2003		528,722.23	0	0	
Terrenos		1231	OAXM58101440000001	INST. 6975 VOL. 83, DEL 10/08/2004.	LOTE 9, MZ. 42, SECTOR V, CALLE 10 DE ABRIL. LOMAS DE SAN JACINTO SANTA ROSA PANZACOLA	23/04/2005	01/05/2005		14,555.92	0	0	
Terrenos		1231	OAXM58101440000002	ESCRITURA PRIVADA DE DONACION 16/11/2007.INS.REG.P	POLIGONO 01, ENTRE LAS CALLES BERNARDINO CARVAJAL, FELIX DIAZ Y GREGORIO VARELA. CENTRO	28/02/2008	01/03/2008		161,886.13	0	0	
Terrenos		1231	OAXM58101440000004	ACTA 3347, VOL. 32, DEL 10/11/1992.	FRACCION SUR DE UN PREDIO UBICADO EN EL CUARTEL NOVENO. CENTRO	01/01/1998	01/02/1998		749,979.32	0	0	
Terrenos		1231	OAXM58101440000005	INST. 12917 VOL. 563, DEL 12/03/2004.	LOTE B, ENTRE LA CALLE SIN NOMBRE Y SERVIDUMBRE DE PASO. SAN FELIPE DEL AGUA	18/05/2005	01/06/2005		249,505.44	0	0	
Terrenos		1231	OAXM58101440000006	INST. 34173 VOL. 411, DEL 05/08/2004	LOTE 4, MZ. 21, CALLE MONTE OREB. HELADIO RAMIREZ LOPEZ SANTA ROSA PANZACOLA	13/03/2006	01/04/2006		60,000.00	0	0	
Terrenos		1231	OAXM58101440000007	ESCRITURA PRIVADA DE DONACION 16/11/2007.INS.REG.P	POLIGONO 02, ENTRE LA CALLE GERARDO VARELA Y LOS ANDADORES FELIX DIAZ E IGNACIO MEJIA. CENTRO	28/02/2008	01/03/2008		173,343.19	0	0	
Terrenos		1231	OAXM58101440000008	CONTRATO PRIVADO DE DONACIÓN DEL 02/02/2007	CALLE INDEPENDENCIA ESQ. CALLE CONSTITUCIÓN, L-15, MZ. 26, SECTOR 02, D SECCION OESTE GUADALUPE VICTORIA	03/11/2009	01/12/2009		442,394.73	0	0	
Terrenos		1231	OAXM58101440000009	INST. 6594 VOL. 76, DEL 20/08/2003.	LOTE 1, MZ. 52, SECTOR VII, CALLE REFORMA. LOMAS DE SAN JACINTO SANTA ROSA PANZACOLA	16/01/2004	01/02/2004		116,155.47	0	0	
Terrenos		1231	OAXM58101440000010	INST. 6798 VOL. 80, DEL 10/02/2004. .	LOTE 1, MZ. 68, SECTOR VIII, CALLE REFORMA. LOMAS DE SAN JACINTO SANTA ROSA PANZACOLA	06/02/2007	01/03/2007		61,194.11	0	0	
Terrenos		1231	OAXM58101440000011	ESCRITURA PRIVADA DE DONACION 16/11/2007.INS.REG.P	POLIGONO 04, ENTRE LAS CALLES CIRCUITO NORTE, CIRCUITO PONIENTE Y JOSE MARIA DEL CASTILLO VELASCO. CENTRO	28/02/2008	01/03/2008		202,847.56	0	0	
Terrenos		1231	OAXM58101440000012	INST. 88040 VOL. 1380, DEL 10/02/2004.	L-38, MZ. F, ANDADOR GUADALAJARA LOMAS PANORAMICAS SANTA ROSA PANZACOLA	03/11/2009	01/12/2009		2,485,478.02	0	0	
Terrenos		1231	OAXM58101440000013	INST. 6794 VOL. 80, DEL 10/02/2004.	LOTE 2, MZ. 66, SECTOR VIII, PROLONGACION DE INSURGENTES. LOMAS DE SAN JACINTO SANTA ROSA PANZACOLA	06/02/2007	01/03/2007		8,321.78	0	0	
Terrenos		1231	OAXM58101440000014	ESCRITURA PRIVADA DE DONACION 16/11/2007.INS.REG.P	POLIGONO 07, SOBRE EL ANDADOR FELICIANO GARCIA. CENTRO	28/02/2008	01/03/2008		181,081.72	0	0	
Terrenos		1231	OAXM58101440000015	INST. 6173 VOL. 277, DEL 13/09/2002.	ENTRE LA CALLE EMILIANO ZAPATA, PRIVADA EMILIANO ZAPATA Y ANDADOR VERDE. AREA 1. EMILIANO ZAPATA SAN MARTIN MEXICAPAM	04/10/2002	01/11/2002		142,166.92	0	0	
Terrenos		1231	OAXM58101440000016	INST. 6173 VOL. 277, DEL 13/09/2002.	ENTRE LA CALLE EMILIANO ZAPATA Y LA PRIVADA EMILIANO ZAPATA. AREA 2. EMILIANO ZAPATA SAN MARTIN MEXICAPAM	04/10/2002	01/11/2002		92,932.94	0	0	
Terrenos		1231	OAXM58101440000017	INST. 6173 VOL. 277, DEL 13/09/2002.	ENTRE LA CALLE EMILIANO ZAPATA Y EL ANDADOR PURPURA. AREA 3. EMILIANO ZAPATA SAN MARTIN MEXICAPAM	04/10/2002	01/11/2002		92,967.40	0	0	
Terrenos		1231	OAXM58101440000018	INST. 6173 VOL. 277, DEL 13/09/2002.	ENTRE EL ANDADOR AÑIL, PRIVADA PARAISO Y CALLE PARAISO. AREA 5. EMILIANO ZAPATA SAN MARTIN MEXICAPAM	04/10/2002	01/11/2002		93,579.15	0	0	
Terrenos		1231	OAXM58101440000019	INST. 6173 VOL. 277, DEL 13/09/2002.	CALLE PARAISO S/N. AREA 6. EMILIANO ZAPATA SAN MARTIN MEXICAPAM	04/10/2002	01/11/2002		92,955.82	0	0	
Terrenos		1231	OAXM58101440000020	INST. 6173 VOL. 277, DEL 13/09/2002.	ENTRE LA CALLE PARAISO, ANDADOR JUVENTINO ROSAS Y PRIVADA JUVENTINO ROSAS. AREA 7. EMILIANO ZAPATA SAN MARTIN MEXICAPAM	04/10/2002	01/11/2002		92,933.63	0	0	
Terrenos		1231	OAXM58101440000021	INST. 6580 VOL. 76, DEL 20/08/2003.	LOTE 21, MZ. 42, SECTOR V, CALLE PRIMERO DE MAYO. LOMAS DE SAN JACINTO SANTA ROSA PANZACOLA	16/01/2004	01/02/2004		116,155.47	0	0	
Terrenos		1231	OAXM58101440000022	INST. 6792 VOL. 80, DEL 10/02/2004.	LOTE 3, MZ. 63, SECTOR VIII, ANDADOR MAYA. LOMAS DE SAN JACINTO SANTA ROSA PANZACOLA	06/02/2007	01/03/2007		30,100.05	0	0	
Terrenos		1231	OAXM58101440000023	ESCRITURA PRIVADA DE DONACION 16/11/2007.INS.REG.P	POLIGONO 05, ENTRE EL CIRCUITO PONIENTE Y EL ANDADOR JOSE MARIA BALLESTEROS. CENTRO	28/02/2008	01/03/2008		131,900.10	0	0	
Terrenos		1231	OAXM58101440000024	INST. 6796 VOL. 80, DEL 10/02/2004.	LOTE 3, MZ. 66, SECTOR VIII, CALLE REFORMA. LOMAS DE SAN JACINTO SANTA ROSA PANZACOLA	06/02/2007	01/03/2007		18,019.34	0	0	
Terrenos		1231	OAXM58101440000025	ESCRITURA PRIVADA DE DONACION 16/11/2007.INS.REG.P	POLIGONO 12, ENTRE LA AVENIDA FELIX ROMERO Y LA CALLE RAFAEL BALLESTEROS. CENTRO	28/02/2008	01/03/2008		60,000.25	0	0	

MUNICIPIO DE OAXACA DE JUÁREZ, OAXACA
INVENTARIO DE BIENES INMUEBLES (RELACIÓN POR CLASE DE INVERSIÓN)
AL 31 DE DICIEMBRE DEL 2020

CLASE INVERSION	RESPONSABLE	CUENTA	CLAVE	FACTURA	DESCRIPCION	ADQUISICION	INICIO	BAJA	MONTO ORIGINAL	DEP. FISCAL %	DEP. FINANCIER %	DEP. MAXIMA %
Terrenos		1231	OAXM58101440000026	ESCRITURA PRIVADA DE DONACION 16/11/2007.INS.REG.P	POLIGONO 09 ENTRE LA AV. MARCOS PEREZ Y EL AND. PASCUAL BRENA CENTRO	07/12/2007	01/01/2008		406,714.77	0	0	
Terrenos		1231	OAXM58101440000027	INST.6592.VOL.76.20/08/2003.	LOTE 2, MZ. 47, SECTOR VI, ANDADOR DE LAS ROSAS Y CALLE 15 DE MAYO LOMAS DE SAN JACINTO SANTA ROSA PANZACOLA	16/01/2004	01/02/2004		16,846.04	0	0	
Terrenos		1231	OAXM58101440000028	ESCRITURA PRIVADA DE DONACION 16/11/2007.INS.REG.P	POLIGONO 10 ENTRE LA CALLE LOMA BONITA Y AND. JOSE SEGURA. CENTRO	20/05/2008	01/06/2008		310,877.22	0	0	
Terrenos		1231	OAXM58101440000029	INST. 4715, VOL.56, DEL 15/11/1994.	ENTRE LA CARRETERA A MONTE ALBAN Y LAS CALLES MIGUEL LOPEZ DE LIMA E INDIO NUYOO, MZ. 02. MONTOYA	04/05/2000	01/06/2000		297,686.88	0	0	
Terrenos		1231	OAXM58101440000030	ESCRITURA PRIVADA DE DONACION 12/11/2007.INS.REG.P	POLIGONO 11, ENTRE AL ANDADOR JOSE GUILLERMO CARBO Y LA CALLE RAFAEL BALLESTEROS. CENTRO	07/12/2007	01/01/2008		289,582.79	0	0	
Terrenos		1231	OAXM58101440000031	ESCRITURA PRIVADA DE DONACION 16/11/2007.INS.REG.P	POLIGONO 08, SOBRE EL ANDADOR FELICIANO GARCIA. CENTRO	07/12/2007	01/01/2008		129,703.28	0	0	
Terrenos		1231	OAXM58101440000032	ESCRITURA PRIVADA DE DONACION 16/11/2007.INS.REG.P	POLIGONO 3 EN LA CALLE DE FELIX ROMERO S/N. CENTRO	18/06/2008	01/07/2008		298,569.34	0	0	
Terrenos		1231	OAXM58101440000033	INST. 54581 VOL. 820, DEL 21/10/1999.	ENTRE LAS CALLES COAHUILA, CHIAPAS, YUCATAN Y MEXICO SAN FELIPE DEL AGUA	13/07/2000	01/08/2000		1,080,591.41	0	0	
Terrenos		1231	OAXM58101440000034	INST. 26453 VOL. 317, DEL 21/10/1999.	CALLE MONTE OREB No. 201 ESQ. CON CALLE JERICO, LOTE 1, MZ. 24. HELADIO RAMIREZ LOPEZ SANTA ROSA PANZACOLA	11/05/2001	01/06/2001		1,618,570.51	0	0	
Terrenos		1231	OAXM58101440000035	ESCRITURA PRIVADA DE DONACION 16/11/2007.INS.REG.P	POLIGONO 13 EN LA CALLE AND. LORENZO PEREZ CASTRO, S/N. CENTRO	20/06/2008	01/07/2008		60,000.23	0	0	
Terrenos		1231	OAXM58101440000036	INST.5717.VOL.69.31/08/2002.	LOTE 9, MANZ. 23, ENTRE EL ANDADOR Y LA CALLE MIGUEL ALLENDE. SOLIDARIDAD SANTA ROSA PANZACOLA	28/08/2003	01/09/2003		92,924.37	0	0	
Terrenos		1231	OAXM58101440000037	CONTRATO PRIVADO DE DONACION CELEBRADO ENTRE EL MU	POLIGONO 6 EN LA CALLE CIRCUITO PONIENTE S/N. CENTRO	30/09/2008	01/10/2008		577,789.53	0	0	
Terrenos		1231	OAXM58101440000038	INST. 54382 VOL. 817, DEL 30/09/1999.	CERRADA DE MIXCOATL 410, COL. NETZAHUALCOYOTL SAN MARTIN MEXICAPAM	13/07/2000	01/08/2000		174,903.85	0	0	
Terrenos		1231	OAXM58101440000040	INST. 6556 VOL. 76, DEL 20/08/2003.	LOTE 7, MZ. 6, SECTOR III, CALLE JUAN DE LA BARRERA ESQ. CON ANDADOR NIÑO ARTILLERO. LOMAS DE SAN JACINTO SANTA ROSA PANZACOLA	16/01/2004	01/02/2004		60,005.87	0	0	
Terrenos		1231	OAXM58101440000041	INST. 6558 VOL. 76, DEL 20/08/2003.	LOTE 6, MZ. 14, SECTOR IV, CALLE JUAN ESCUTIA ESQ. CON ANDADOR NIÑOS HEROES. LOMAS DE SAN JACINTO SANTA ROSA PANZACOLA	16/01/2004	01/02/2004		17,642.40	0	0	
Terrenos		1231	OAXM58101440000042	INST. 6425 VOL. 77, DEL 20/08/2003.	LOTE 36, MZ. 1, SECTOR III, CALLE JUAN DE LA BARRERA Y PRIV. JUAN DE LA BARRERA. LOMAS DE SAN JACINTO SANTA ROSA PANZACOLA	16/01/2004	01/02/2004		60,059.21	0	0	
Terrenos		1231	OAXM58101440000043	INST. 6596 VOL. 76, DEL 22/08/2001..	LOTE 3, MZ. 53, SECTOR VII, PROLONGACION DE INSURGENTES. LOMAS DE SAN JACINTO SANTA ROSA PANZACOLA	19/03/2004	01/04/2004		61,818.19	0	0	
Terrenos		1231	OAXM58101440000044	ACTA 20759, VOL.259, DEL 10/11/1978.	CALLE RINCON GRANDE S/N. FRACC. LA CASCADA. CENTRO OAXACA DE JUAREZ	23/01/1998	01/02/1998		1,080,155.40	0	0	
Terrenos		1231	OAXM58101440000045	INST. 27327 VOL. 331, DEL 08/05/2000.	CALLE ELIGIO ANCONA, LOTE 11. EMILIANO ZAPATA SAN MARTIN MEXICAPAM	04/07/2001	01/08/2001		117,664.38	0	0	
Terrenos		1231	OAXM58101440000046	INST. 27599 VOL. 333, DEL 30/06/2000.	ENTRE LAS CALLES JAIME TORRES BODET Y EMILIANO ZAPATA. EMILIANO ZAPATA SAN MARTIN MEXICAPAM	04/07/2001	01/08/2001		333,138.08	0	0	
Terrenos		1231	OAXM58101440000047	INST. 5735 VOL. 69, DEL 31/08/2002.	LOTE 4, MANZ. 67, AVENIDA ABENITO JUAREZ. SOLIDARIDAD SANTA ROSA PANZACOLA	28/08/2003	01/09/2003		92,924.37	0	0	
Terrenos		1231	OAXM58101440000048	INST. 69209 VOL. 1100, DEL 14/07/2003.	LOTE 7, MZ. 71, ANDADOR NERVO Y 3er. AND. ENRIQUE FLORES MAGON. 10 DE ABRIL SANTA ROSA PANZACOLA	02/07/2004	01/08/2004		31,242.43	0	0	
Terrenos		1231	OAXM58101440000049	INST. 27735 VOL. 331, DEL 27/07/2000.	PROLONGACION DE GARCIA VIGIL No. 1502, BARRIO XOCHIMILCO. CENTRO OAXACA DE JUAREZ	16/07/2001	01/08/2001		318,399.18	0	0	
Terrenos		1231	OAXM58101440000050	INST. 6570 VOL. 76, DEL 20/08/2003.	LOTE 1, MZ. 34, SECTOR IV, ENTRE EL ANDADOR MORELOS Y LA CALLE VICENTE SUAREZ. LOMAS DE SAN JACINTO SANTA ROSA PANZACOLA	20/07/2004	01/08/2004		29,834.46	0	0	

MUNICIPIO DE OAXACA DE JUÁREZ, OAXACA
INVENTARIO DE BIENES INMUEBLES (RELACIÓN POR CLASE DE INVERSIÓN)
AL 31 DE DICIEMBRE DEL 2020

CLASE INVERSIÓN	RESPONSABLE	CUENTA	CLAVE	FACTURA	DESCRIPCIÓN	ADQUISICIÓN	INICIO	BAJA	MONTO ORIGINAL	DEP. FISCAL %	DEP. FINANCIERA %	DEP. MAXIMA %
Terrenos		1231	OAXM58101440000051	INST. 6572 VOL. 76, DEL 20/08/2003.	LOTE 4, MZ. 36, SECTOR V, CALLE LA PAZ. LOMAS DE SAN JACINTO SANTA ROSA PANZACOLA	20/07/2004	01/08/2004		12,206.36	0	0	
Terrenos		1231	OAXM58101440000052	INST. 5386, VOL. 52, DEL 25/10/1988.	ENTRE EL ANDADOR CERRO DE MONTE ALBAN Y LAS CALLES CERRO DE ORO Y NUDO MIXTECO. SANTA ROSA PANZACOLA OAXACA DE JUAREZ	23/02/1998	01/03/1998		909,977.14	0	0	
Terrenos		1231	OAXM58101440000054	INST. 29574 VOL. 356, DEL 22/10/2001.	ANDADOR 3º, LOTE 9, MZ. 39, CALLE JERICO NÚMERO 119. HELADIO RAMIREZ LOPEZ, SANTA ROSA PANZACOLA	16/12/2003	01/01/2004		100,668.07	0	0	
Terrenos		1231	OAXM58101440000055	NST. 145, VOL. 62, DEL 28/10/1990.	LOTE S/N, MZ. 5 ENTRE LAS CALLES LEON NOYOLA Y MIGUEL LOPEZ DE LIMA. MONTOYA OAXACA DE JUAREZ	25/02/1998	01/03/1998		247,300.03	0	0	
Terrenos		1231	OAXM58101440000056	INST. 69207 VOL. 1100, DEL 14/07/2003.	LOTE 10, MZ. 69, ENTRE LA CALLE TIERRA Y LIBERTAD Y EL 4o. AND. BENITO JUAREZ. 10 DE ABRIL SANTA ROSA PANZACOLA	16/08/2004	01/09/2004		98,285.60	0	0	
Terrenos		1231	OAXM58101440000057	ACTA 2873, VOL.19, DEL 22/05/1973.	PREDIO UBICADO AL SUR DE LA CIUDAD DE OAXACA DE JUAREZ Y AL PONIENTE DE LA COLONIA MIGUEL ALEMAN. MIGUEL ALEMAN OAXACA DE JUAREZ	02/03/1998	01/04/1998		1,727,043.26	0	0	
Terrenos		1231	OAXM58101440000058	INST. 10095 VOL. 449, DEL 06/06/2003.	LOTE S/N ENTRE LAS CALLES VISTA HERMOSA Y BUENA VISTA. SAN FELIPE DEL AGUA	11/11/2004	01/12/2004		816,251.81	0	0	
Terrenos		1231	OAXM58101440000059	CONVENIO DE DONACIÓN Y MUNICIPALIZACIÓN, OTORGANTE	CIRCUITO AHUEHUETES S/N. POZAS ARCAS CENTRO	09/03/1998	01/04/1998		1.00	0	0	
Terrenos		1231	OAXM58101440000060	ESCRITURA PUBLICA CORETT-III-006-2004, DEL 27/04/2	PRIV. SIN NOMBRE DE LA AVENIDA GUADALUPE VICTORIA, L. 1, MZ. 24. MANUEL AVILA CAMACHO, EX EJIDO DONAJI III	03/04/1998	01/05/1998		1,062,955.19	0	0	
Terrenos		1231	OAXM58102450000000	ESCRITURA PÚBLICA INST. 2858, VOLUMEN 39 DEL 08/12	LOTE 1, MZ. 1, Z. 2, POBLADO SAN MARTIN MEXICAPAM. EL ARENAL SAN MARTIN MEXICAPAM	06/03/1998	01/04/1998		1,641,226.05	0	0	
Terrenos		1231	OAXM58103460000000	INST. 26382 VOL. 318, DEL 07/10/1999.	CALLE ITANDEHUI No. 102, L. 4, MZ. H. NEZA CUBI SANTA ROSA PANZACOLA	05/01/2001	01/02/2001		116,155.47	0	0	
Terrenos		1231	OAXM58103460000001	INST.62994, VOL.926, DEL 18/05/2001.	PROLONG. BENITO JUAREZ S/N. EMILIANO ZAPATA SAN MARTIN MEXICAPAM	29/01/2002	01/02/2002		92,924.37	0	0	
Terrenos		1231	OAXM58103460000002	INST. 26388 VOL. 318, DEL 08/10/1999.	CALLE SINDIHUI No. 101, L. 6, MZ. N. NEZA CUBI SANTA ROSA PANZACOLA	05/01/2001	01/02/2001		116,155.47	0	0	
Terrenos		1231	OAXM58103460000003	INST. 14583 VOL. 431, DEL 06/02/2003.	PROLONGACION DE TULIPANES S/N. MONTOYA	02/07/2003	01/08/2003		303,041.29	0	0	
Terrenos		1231	OAXM58103460000004	INST. 54378, VOL. 817, DEL 30/09/1999.	CALLE JULIO ESPONDA S/N GUADALUPE VICTORIA	08/02/2000	01/03/2000		136,046.49	0	0	
Terrenos		1231	OAXM58103460000005	ACTA 7773,VOL. 77, DEL 07/04/1987	LOTE 2 DE LA PRIVADA 3 DE MAYO. ITANDEHUI SAN MARTIN MEXICAPAM	16/01/1998	01/02/1998		139,528.94	0	0	
Terrenos		1231	OAXM58103460000008	INST. 52703, VOL. 789, DEL 11/05/1999.	CALLE PLATON S/N, LOTE 2. CANDIANI	29/02/2000	01/03/2000		1.00	0	0	
Terrenos		1231	OAXM58103460000009	INST. 52703, VOL. 789, DEL 11/05/1999.	CALLE PLATON S/N, LOTE 3. CANDIANI	29/02/2000	01/03/2000		131,073.14	0	0	
Terrenos		1231	OAXM58103460000010	INST. 52703, VOL. 789, DEL 11/05/1999.	CALLE PLATON S/N, LOTE 4. CANDIANI	29/02/2000	01/03/2000		426,204.48	0	0	
Terrenos		1231	OAXM58103460000012	INST. 52703, VOL. 789, DEL 11/05/1999.	CALLE PLATON S/N, LOTES 7, 8 Y 9. CANDIANI	29/02/2000	01/03/2000		563,926.99	0	0	
Terrenos		1231	OAXM58103460000013	INST. 26380 VOL. 318, DEL 07/10/1999.	ANDADOR DONAJI No. 107 ESQ. CON CALLE ITANDEHUI, LOTE 4, MZ. F. NEZA CUBI SANTA ROSA PANZACOLA	05/01/2001	01/02/2001		116,155.47	0	0	
Terrenos		1231	OAXM58103460000015	INST. 6031, VOL. 51, DEL 10/08/1988.	LOTE A-16 DE LA CALLE MACEDONIO ALCALA. EMILIANO ZAPATA SAN MARTIN MEXICAPAM	16/01/1998	01/02/1998		169,517.41	0	0	
Terrenos		1231	OAXM58103460000016	INST. 13039, VOL. 289, DEL 16/10/1998.	LOTE 4, CALLE SIN NOMBRE. SANTO DOMINGO BARRIO ALTO	09/09/1999	01/10/1999		20,000.00	0	0	
Terrenos		1231	OAXM58103460000017	INST. 5705 VOL. 69, DEL 31/08/2002.	LOTE 3, MANZ. 2, ENTRE LA PRIMERA Y SEGUNDA PRIVADAS DE VALENTIN GOMEZ FARIAS. SOLIDARIDAD SANTA ROSA PANZACOLA	28/08/2003	01/09/2003		145,168.76	0	0	
Terrenos		1231	OAXM58103460000018	INST. 54794, VOL. 823, DEL 17/11/1999.	CALLE JULIO ESPONDA S/N GUADALUPE VICTORIA	10/04/2000	01/05/2000		187,384.03	0	0	

OAXACA DE JUÁREZ
2019-2021

MUNICIPIO DE OAXACA DE JUÁREZ, OAXACA
INVENTARIO DE BIENES INMUEBLES (RELACIÓN POR CLASE DE INVERSIÓN)
AL 31 DE DICIEMBRE DEL 2020

OAXACA
CUNA DE LA HUMANIDAD

CLASE INVERSION	RESPONSABLE	CUENTA	CLAVE	FACTURA	DESCRIPCION	ADQUISICION	INICIO	BAJA	MONTO ORIGINAL	DEP. EJERCICIO	DEP. ACUMULADA	DEP. MAXIMA %
Terrenos		1231	OAXM58103460000019	INST. 26387 VOL. 317, DEL 08/10/1999.	CALLE SINDIHUI No. 110, L.I 6, MZ. M. NEZA CUBI SANTA ROSA PANZACOLA	05/01/2001	01/02/2001		132,582.21	0	0	
Terrenos		1231	OAXM58103460000020	INST. 57070 VOL. 854, DEL 12/05/2000.	CALLE NUEVE NORTE 302, ANTES SIN NUMERO CUAUHTEMOC SANTA ROSA PANZACOLA	12/03/2001	01/04/2001		934,919.54	0	0	
Terrenos		1231	OAXM58103460000021	INST. 26450 VOL. 318, DEL 20/10/1999.	AV. SOLIDARIDAD No. 500 ESQ. CON 4o. ANDADOR BELEN, LOTE 13, MZ. 10. HELADIO RAMIREZ LOPEZ SANTA ROSA PANZACOLA	11/05/2001	01/06/2001		152,696.35	0	0	
Terrenos		1231	OAXM58103460000022	INST. 5715 VOL. 69, DEL 31/08/2002.	LOTE 12, MANZ. 20, ENTRE LA CALLE LAZARO CARDENAS Y LA 1A. PRIVADA DE LAZARO CARDENAS. SOLIDARIDAD SANTA ROSA PANZACOLA	28/08/2003	01/09/2003		132,175.42	0	0	
Terrenos		1231	OAXM58103460000023	INST. 54796 VOL. 823, DEL 17/11/1999.	CALLE NOGALES S/N GUADALUPE VICTORIA	23/08/2000	01/09/2000		108,411.77	0	0	
Terrenos		1231	OAXM58103460000024	INST. 11223, VOL. 135, DEL 12/04/1989.	LOTE 10 SOBRE SERVIDUMBRE DE PASO, CALLE HIDALGO, EMILIANO ZAPATA SAN MARTIN MEXICAPAM	19/01/1998	01/02/1998		180,709.83	0	0	
Terrenos		1231	OAXM58103460000027	INST. 29577 VOL. 357, DEL 22/10/2001.	LOTE 4, MZ. 20, AV. SOLIDARIDAD, PRIV. DE GALILEA Y 2o. ANDADOR SOLIDARIDAD Y LA PRIVADA DE GALILEA HELADIO RAMIREZ LOPEZ SANTA ROSA PANZACOLA	06/02/2004	01/03/2004		148,929.00	0	0	
Terrenos		1231	OAXM58103460000028	INST. 5733 VOL. 69, DEL 31/08/2002.	LOTE 10, MANZ. 51, ENTRE LA CALLE NIÑOS HEROES, DIAGONAL EMILIANO ZAPATA Y LA AV. ABENITO JUAREZ. SOLIDARIDAD SANTA ROSA PANZACOLA	28/08/2003	01/09/2003		198,998.87	0	0	
Terrenos		1231	OAXM58103460000029	INST. 6588 VOL. 76, DEL 20/08/2001.	LOTE 24, MZ. 43, SECTOR VI, CALLE LA PAZ. LOMAS DE SAN JACINTO SANTA ROSA PANZACOLA	19/03/2004	01/04/2004		14,057.25	0	0	
Terrenos		1231	OAXM58103460000032	INST. 10250 VOL. 450, DEL 02/07/2003.	LOTE 1, MANZ. A, ENTRE LA CALLE GUADALAJARA Y LOS ANDADORES DURANGO Y VERACRUZ. LOMAS PANORAMICAS SANTA ROSA PANZACOLA	29/09/2003	01/10/2003		438,089.60	0	0	
Terrenos		1231	OAXM58103460000034	INST. 75610, VOL. 1072, DEL 12/03/2003.	PREDIO DENOMINADO TIERRA AMARILLA, CALLE CAMINO REAL S/N. LOTE 2. AMPLIACION PROGRESO SANTA MARIA ATZOMPA	31/01/1998	01/02/1998		132,800.00	0	0	
Terrenos		1231	OAXM58103460000036	INST. 75610, VOL. 1072, DEL 12/03/2003.	PREDIO DENOMINADO TIERRA AMARILLA, CALLE CAMINO REAL S/N. LOTE 38 AMPLIACION PROGRESO SANTA MARIA ATZOMPA	31/01/1998	01/02/1998		113,378.00	0	0	
Terrenos		1231	OAXM58103460000041	INST. 75610, VOL. 1072, DEL 12/03/2003.	PREDIO DENOMINADO TIERRA AMARILLA, CALLE CAMINO REAL S/N. LOTE 6C. AMPLIACION PROGRESO SANTA MARIA ATZOMPA	31/01/1998	01/02/1998		1.00	0	0	
Terrenos		1231	OAXM58103460000043	INST. 10251 VOL. 453, DEL 02/07/2003.	LOTE 2, MANZ. A, CALLE GUADALAJARA. LOMAS PANORAMICAS SANTA ROSA PANZACOLA	29/09/2003	01/10/2003		123,899.16	0	0	
Terrenos		1231	OAXM58103460000044	INST. 69211 VOL. 1100, DEL 14/07/2003.	LOTE 14, MZ. 76, 1er. AND. RICARDO FLORES MAGON. 10 DE ABRIL SANTA ROSA PANZACOLA	02/07/2004	01/08/2004		103,052.26	0	0	
Terrenos		1231	OAXM58103460000045	INST. 10252 VOL. 452, DEL 02/07/2003.	LOTE 3, MANZ. A, ENTRE LOS ANDADORES DURANGO Y GUANAJUATO. LOMAS PANORAMICAS SANTA ROSA PANZACOLA	29/09/2003	01/10/2003		271,592.85	0	0	
Terrenos		1231	OAXM58103460000046	INST. 69213 VOL. 1100, DEL 14/07/2003.	LOTE 15, MZ. 76, CALLE BENITO JUAREZ. 10 DE ABRIL SANTA ROSA PANZACOLA	02/07/2004	01/08/2004		43,286.78	0	0	
Terrenos		1231	OAXM58103460000047	INST. 10253 VOL. 453, DEL 02/07/2003.	LOTE 1, MANZ. B, CALLE MONTERREY. LOMAS PANORAMICAS SANTA ROSA PANZACOLA	29/09/2003	01/10/2003		183,502.88	0	0	
Terrenos		1231	OAXM58103460000048	INST. 69215 VOL. 1100, DEL 14/07/2003.	LOTE 2, MZ. 78, CALLE TIERRA Y LIBERTAD Y 3er. AND. ENRIQUE FLORES MAGON. 10 DE ABRIL SANTA ROSA PANZACOLA	02/07/2004	01/08/2004		127,906.89	0	0	
Terrenos		1231	OAXM58103460000049	INST. 10254 VOL. 452, DEL 02/07/2003.	LOTE 9, MANZ. D, ENTRE LAS CALLES CIRCUITO SANTA ROSA Y COLIMA. LOMAS PANORAMICAS SANTA ROSA PANZACOLA	29/09/2003	01/10/2003		107,323.81	0	0	
Terrenos		1231	OAXM58103460000050	CONTRATO PRIVADO DE DONACION DEL 28 DE NOVIEMBRE D	ENTRE LAS CALLES LAGUNAS DE CHACAHUA Y PROLONG. DE CATEMACO, LOTE 1, MZ. 4. EL MANANTIAL PUEBLO NUEVO	17/12/2001	01/01/2002		191,220.81	0	0	
Terrenos		1231	OAXM58103460000051	INST. 10256 VOL. 452, DEL 02/07/2003.	LOTE 7, MANZ. E, CALLE GUADALAJARA. LOMAS PANORAMICAS SANTA ROSA PANZACOLA	29/09/2003	01/10/2003		219,927.22	0	0	
Terrenos		1231	OAXM58103460000052	INST. 10257 VOL. 453, DEL 02/07/2003.	LOTE 27, MANZ. F, SOBRE PARQUE ECOLOGICO. LOMAS PANORAMICAS SANTA ROSA PANZACOLA	28/10/2003	01/11/2003		848,033.56	0	0	
Terrenos		1231	OAXM58103460000053	INST. 10393 VOL. 493, DEL 23/07/2003.	CALLE SIN NOMBRE, ENTRE EL LIMITE DEL FRACCIONAMIENTO Y LA AFECTACION DEL RIO LA ENCANTADA. GUADALUPE VICTORIA	28/10/2003	01/11/2003		139,386.56	0	0	

MUNICIPIO DE OAXACA DE JUÁREZ, OAXACA
INVENTARIO DE BIENES INMUEBLES (RELACIÓN POR CLASE DE INVERSIÓN)
AL 31 DE DICIEMBRE DEL 2020

CLASE INVERSION	RESPONSABLE	CUENTA	CLAVE	FACTURA	DESCRIPCION	ADQUISICION	INICIO	BAJA	MONTO ORIGINAL	DEP. FISCAL %	DEP. FINANCIER %	DEP. MAXIMA %
Terrenos		1231	OAXM58103460000054	INST. 6574 VOL. 76, DEL 23/07/2003.	LOTE 14, MZ. 37, SECTOR V, CALLE 21 DE MARZO LOMAS DE SAN JACINTO SANTA ROSA PANZACOLA	20/07/2004	01/08/2004		38,988.92	0	0	
Terrenos		1231	OAXM58103460000055	INST. 6576 VOL. 76, DEL 20/08/2003.	LOTE 17, MZ. 37, SECTOR V, ENTRE LAS CALLES LA PAZ, 18 DE MARZO Y 21 DE MARZO LOMAS DE SAN JACINTO SANTA ROSA PANZACOLA	20/07/2004	01/08/2004		43,489.45	0	0	
Terrenos		1231	OAXM58103460000056	ACTA 4144, VOL. 46, DEL 02/02/1994.	TERRENO UBICADO EN SAN JUAN CHAPULTEPEC SAN JUAN CHAPULTEPEC OAXACA DE JUAREZ	10/03/1998	01/04/1998		2,738,676.71	0	0	
Terrenos		1231	OAXM58104470000000	CONSTANCIA DE POSESIÓN DEL 19/07/2008	FRACCION DE TERRENO DE USO COMUN UBICADO EN EL PARAJE CONOCIDO COMO EL TUNILLO, DE LA VILLA DE SANTA MARIA ZAACHILA, OAXACA SANTA MARIA ZAACHILA	06/09/2010	01/10/2010		1.00	0	0	
Terrenos		1231	OAXM58104470000001	INST. 27924 VOL. 336, DEL 13/09/2000.	EJIDO DE SANTA MARIA ZAACHILA. SANTA MARIA ZAACHILA	18/10/2001	01/11/2001		160,000.00	0	0	
Terrenos		1231	OAXM58105480000000	INST. 64954 VOL. 951, DEL 14/09/2001.	PRIVADA DE TLALOC S/N. NETZAHUALCOYOTL SAN MARTIN MEXICAPAM	07/02/2002	01/03/2002		85,946.28	0	0	
Terrenos		1231	OAXM58105480000002	INST. 7004, VOL. 82, DEL 30/06/2004	AL TERMINO DE LA CALLE COSIJOEZA LA SOLEDAD SANTA ROSA PANZACOLA	10/11/1999	01/12/1999		4,522,772.80	0	0	
Terrenos		1231	OAXM58105480000003	INST. 26377 VOL. 317, DEL 06/10/1999.	ANDADOR 20 DE DICIEMBRE No. 224, LOTE 10, MZ. A. NEZA CUBI SANTA ROSA PANZACOLA	05/01/2001	01/02/2001		126,369.00	0	0	
Terrenos		1231	OAXM58105480000004	INST. 6590 VOL. 76, DEL 20/08/2003.	LOTE 12, MZ. 45, SECTOR VI, ANDADOR 24 DEFEBRERO. LOMAS DE SAN JACINTO SANTA ROSA PANZACOLA	16/01/2004	01/02/2004		116,155.47	0	0	
Terrenos		1231	OAXM58105480000005	ACTA 32349, VOL. 433, DEL 20/03/2000.	LOTE 12, MZ. 31, Z. 01, ENTRE CALLE PICO DE ORIZABA Y CARRETERA A SAN LUIS BELTRAN DONAJI	16/01/1998	01/02/1998		123,395.90	0	0	
Terrenos		1231	OAXM58105480000006	INST. 26397 VOL. 317, DEL 11/10/1999.	CALLE MONTE SINAI No. 308, L-16, MZ. 5. HELADIO RAMIREZ LOPEZ SANTA ROSA PANZACOLA	06/10/2000	01/11/2000		111,632.88	0	0	
Terrenos		1231	OAXM58105480000007	INST. 26398 VOL. 318, DEL 11/10/1999.	CALLE JERICO No. 108, LOTE 19, MZ. 5. HELADIO RAMIREZ LOPEZ SANTA ROSA PANZACOLA	11/05/2001	01/06/2001		121,539.86	0	0	
Terrenos		1231	OAXM58105480000008	INST. 27505 VOL. 333, DEL 09/06/2000.	CALLE RIO VERDE S/N LOS RIOS SAN LUIS BELTRAN	11/06/2001	01/07/2001		185,848.74	0	0	
Terrenos		1231	OAXM58105480000010	INST. 4981 VOL. 118, DEL 07/02/2000.	ENTRE LA CALLE MORELOS I Y EL ANDADOR RIO BLANCO, LOTE 12, MZ. 6. MICROONDAS CENTRO	05/09/2001	01/10/2001		123,899.16	0	0	
Terrenos		1231	OAXM58105480000011	INST. 6568 VOL. 76, DEL 20/08/2003.	LOTE 3, MZ. 32, SECTOR IV, ENTRE LAS CALLES AGUSTIN MELGAR, 15 DE SEPTIEMBRE Y ANDADOR 10 DE ABRIL. LOMAS DE SAN JACINTO SANTA ROSA PANZACOLA	20/07/2004	01/08/2004		18,697.91	0	0	
Terrenos		1231	OAXM58112440000198	INST. 10265 VOL. 152, DEL 15/05/2018	CALLE VENUSTIANO CARRANZA NÚMERO 301, COLONIA DOLORES, OAXACA DE JUÁREZ.	15/05/2018	01/06/2018		1,600,000.00	0	0	
Terrenos		1231	OAXM58112440000201	INST. 7308 VOL. 288, DE FECHA 22/01/2017	CALLE LA SOLEDAD, SIN NÚMERO, LOTE 2, COLONIA BARRIO LA SOLEDAD, AGENCIA SAN MARTÍN MEXICAPAM, OAXACA DE JUÁREZ, OAXACA.	29/11/2018	01/12/2018		162,720.00	0	0	
Terrenos		1231	OAXM58101440000039	INST. 5719 VOL. 69, DEL 31/08/2002.	LOTE 19, MANZ. 25, ENTRE LA 1A. PRIVADA Y LA CALLE MIGUEL HIDALGO. SOLIDARIDAD SANTA ROSA PANZACOLA	28/08/2003	01/09/2003		92,924.37	0	0	
Terrenos		1231	OAXM58101440000053	INST. 5392, VOL. 52, DEL 26/10/1988.	ENTRE LAS CALLES CHONTALES, MEXICAS Y ZOQUES. COLINAS DE MONTE ALBAN SAN MARTIN MEXICAPAM	24/02/1998	01/03/1998		4,228,452.01	0	0	
Terrenos		1231	OAXM58103460000006	INST. 7607, VOL. 107, DEL 09/10/1998.	LOTE A-4', ZONA A, SECC. UNO, CALLE 18 DE MARZO. AURORA CENTRO	31/08/1999	01/09/1999		3,722,815.45	0	0	
Terrenos		1231	OAXM58103460000007	INST. 7607, VOL. 107, DEL 09/10/1998.	LOTE A-4, ZONAS E Y F, CALLE 21 DE MARZO. AURORA CENTRO	31/08/1998	01/09/1998		1,001,427.80	0	0	
Terrenos		1231	OAXM58103460000011	INST. 52703, VOL. 789, DEL 11/05/1999.	CALLE PLATON S/N, LOTE 5. VALLE ESMERALDA CANDIANI	29/02/2000	01/03/2000		502,705.27	0	0	
Terrenos		1231	OAXM58103460000014	INST. 14585 VOL. 431, DEL 06/02/2003.	CAMINO DEL SILENCIO AREA DE EQUIPAMIENTO E1, MZA A, ENTRE LA CALLE NOGAL Y LA E.S.T. No. 177. FRACC. VILLAS MONTEALBAN, MONTOYA	14/07/2003	01/08/2003		139,386.56	0	0	
Terrenos		1231	OAXM58103460000026	INST. 9699 VOL. 437, DEL 08/04/2003.	LOTE 4, CALLE SIN NOMBRE, SEGREGADO DE OTRO PREDIO MAYOR UBICADO EN LA CALLE EMILIANO ZAPATA No. 207. EMILIANO ZAPATA SAN MARTIN MEXICAPAM	22/01/2004	01/02/2004		1.00	0	0	
Terrenos		1231	OAXM58103460000033	INST. 75610, VOL. 1072, DEL 12/03/2003.	PREDIO DENOMINADO TIERRA AMARILLA, CALLE CAMINO REAL S/N. LOTE 1 AMPLIACION PROGRESO SANTA MARIA ATZOMPA	31/01/1998	01/02/1998		258,960.00	0	0	

MUNICIPIO DE OAXACA DE JUÁREZ, OAXACA
INVENTARIO DE BIENES INMUEBLES (RELACIÓN POR CLASE DE INVERSIÓN)
AL 31 DE DICIEMBRE DEL 2020

CLASE INVERSIÓN	RESPONSABLE	CUENTA	CLAVE	FACTURA	DESCRIPCION	ADQUISICION	INICIO	BAJA	MONTO ORIGINAL	DEP. FISCAL %	DEP. FINANCIERA %	DEP. MAXIMA %
Terrenos		1231	OAXM58103460000035	INST. 75610, VOL. 1072, DEL 12/03/2003.	PREDIO DENOMINADO TIERRA AMARILLA, CALLE CAMINO REAL S/N. LOTE 3A AMPLIACION PROGRESO SANTA MARIA ATZOMPA	31/01/1998	01/02/1998		1.00	0	0	
Terrenos		1231	OAXM58103460000040	INST. 75610, VOL. 1072, DEL 12/03/2003.	PREDIO DENOMINADO TIERRA AMARILLA, CALLE CAMINO REAL S/N. LOTE 6B. AMPLIACION PROGRESO SANTA MARIA ATZOMPA	31/01/1998	01/02/1998		1.00	0	0	
Terrenos		1231	OAXM58103460000042	INST. 75610, VOL. 1072, DEL 12/03/2003.	PREDIO DENOMINADO TIERRA AMARILLA, CALLE CAMINO REAL S/N. LOTE 7. AMPLIACION PROGRESO SANTA MARIA ATZOMPA	31/01/1998	01/02/1998		64,740.00	0	0	
Terrenos		1231	OAXM58105480000001	INST. 62981, VOL. 947, DEL 30/08/2001	ESQUINA FORMADA POR LAS CALLES JUAN ESCUTIA Y 13 DE SEPTIEMBRE, VICENTE SUAREZ, CENTRO, OAXACA DE JUÁREZ.	03/03/2000	01/04/2000		291,918.57	0	0	
Terrenos		1231	OAXM58112440000202	INSTRUMENTO 27,171, VOLUMEN 785, DE FECHA 20/10/16	PROLONGACIÓN DE NUÑO DEL MERCADO NÚMERO 601 Y 602, COLONIA COSIJOEZA, CENTRO, OAXACA DE JUÁREZ, OAXACA.	30/11/2020	01/12/2020		12,438,380.93	0	0	

OAXACA DE JUÁREZ
PATRIMONIO CULTURAL DE LA HUMANIDAD
2019-2021
PRESIDENCIA MUNICIPAL

C. OSWALDO GARCÍA JARQUÍN
PRESIDENTE MUNICIPAL

C. INDIRA ZURITA LARA
SÍNDICA PRIMERA MUNICIPAL

OAXACA DE JUÁREZ
PATRIMONIO CULTURAL DE LA HUMANIDAD
2019 - 2021
SÍNDICA SEGUNDA MUNICIPAL

C. JORGE CASTRO LÓPEZ
SÍNDICO SEGUNDO MUNICIPAL

C. TANIA CABALLERO NAVARRO
REGIDORA DE HACIENDA MUNICIPAL

C. MARTHA PATRICIA TOLEDO HERNANDEZ
TESORERA MUNICIPAL

OAXACA DE JUÁREZ
PATRIMONIO CULTURAL DE LA HUMANIDAD
2019-2021
TESORERÍA MUNICIPAL

OAXACA DE JUÁREZ
PATRIMONIO CULTURAL DE LA HUMANIDAD
2019-2021

MUNICIPIO DE OAXACA DE JUÁREZ, OAXACA
RELACIÓN DE BIENES QUE COMPONEN EL PATRIMONIO MUNICIPAL
AL 31 DE DICIEMBRE DE 2020

OAXACA
CIUDAD PATRIMONIO DE LA HUMANIDAD

CUENTA	DESCRIPCIONCUENTA	NUMERO DE INVENTARIO	DESCRIPCION INVENTARIO	CODIGO DE BIEN	DESCRIPCION	MONTO
1231	TERRENOS	1000000	Terrenos	01000000 - 133	CALLE CIRCUITO SUR, S/N, LA CASCADA.	331,171.91
1231	TERRENOS	1000000	Terrenos	01000000 - 134	TERRENO SITUADO A 3 KM AL NORTE DEL BARRIO DE XOCHIMILCO S/N, BARRIO DE XOCHIMILCO	1,295,127.19
1231	TERRENOS	1000000	Terrenos	01000000 - 135	LOTE 7 SEGREGADO DE UN PREDIO MAYOR, UBICADO EN LA CALLE PLATÓN S/N EN EL FRACCIONAMIENTO VALLE ESMERALDA	993,609.35
1231	TERRENOS	1000000	Terrenos	01000000 - 136	CLZ FRANCISCO I MADERO, COLONIA EL EXMARQUEZADO, ENTRE PRIVADA LUNA Y AVENIDA FERROCARRIL (ANTES ESTACIÓN DEL FERROCARRIL)	39,104,412.77
1231	TERRENOS	1000000	Terrenos	01000000 - 137	LOTE 5, SEGREGADO DE LA PARCELA 51 Z-1 P1/1, DEL EJIDO GUADALUPE VICTORIA, OAXACA DE JUAREZ	412,589.16
1231	TERRENOS	1000000	Terrenos	01000000 - 138	CAMINO DEL SILENCIO, AREA DE EQUIPAMIENTO E2, MZA. B, VILLAS MONTE ALBAN, MONTOYA	528,722.23
1231	TERRENOS	1000000	Terrenos	01000000 - 139	LOTE 9, MZ. 42, SECTOR V, CALLE 10 DE ABRIL. LOMAS DE SAN JACINTO SANTA ROSA PANZACOLA	14,555.92
1231	TERRENOS	1000000	Terrenos	01000000 - 140	POLIGONO 01, ENTRE LAS CALLES BERNARDINO CARVAJAL, FELIX DIAZ Y GREGORIO VARELA. CENTRO	161,886.13
1231	TERRENOS	1000000	Terrenos	01000000 - 141	FRACCION SUR DE UN PREDIO UBICADO EN EL CUARTEL NOVENO. CENTRO	749,979.32
1231	TERRENOS	1000000	Terrenos	01000000 - 142	LOTE B, ENTRE LA CALLE SIN NOMBRE Y SERVIDUMBRE DE PASO. SAN FELIPE DEL AGUA	249,505.44
1231	TERRENOS	1000000	Terrenos	01000000 - 143	LOTE 4, MZ. 21, CALLE MONTE OREB. HELADIO RAMIREZ LOPEZ SANTA ROSA PANZACOLA	60,000.00
1231	TERRENOS	1000000	Terrenos	01000000 - 144	POLIGONO 02, ENTRE LA CALLE GERARDO VARELA Y LOS ANDADORES FELIX DIAZ E IGNACIO MEJIA. CENTRO	173,343.19
1231	TERRENOS	1000000	Terrenos	01000000 - 145	CALLE INDEPENDENCIA ESQ. CALLE CONSTITUCIÓN, L-15, MZ. 26, SECTOR 02, D SECCION OESTE GUADALUPE VICTORIA	442,394.73
1231	TERRENOS	1000000	Terrenos	01000000 - 146	LOTE 1, MZ. 52, SECTOR VII, CALLE REFORMA. LOMAS DE SAN JACINTO SANTA ROSA PANZACOLA	116,155.47
1231	TERRENOS	1000000	Terrenos	01000000 - 147	LOTE 1, MZ. 68, SECTOR VIII, CALLE REFORMA. LOMAS DE SAN JACINTO SANTA ROSA PANZACOLA	61,194.11
1231	TERRENOS	1000000	Terrenos	01000000 - 148	POLIGONO 04, ENTRE LAS CALLES CIRCUITO NORTE, CIRCUITO PONIENTE Y JOSE MARIA DEL CASTILLO VELASCO. CENTRO	202,847.56
1231	TERRENOS	1000000	Terrenos	01000000 - 149	L-38, MZ. F, ANDADOR GUADALAJARA LOMAS PANORAMICAS SANTA ROSA PANZACOLA	2,485,478.02
1231	TERRENOS	1000000	Terrenos	01000000 - 150	LOTE 2, MZ. 66, SECTOR VIII, PROLONGACION DE INSURGENTES. LOMAS DE SAN JACINTO SANTA ROSA PANZACOLA	8,321.78
1231	TERRENOS	1000000	Terrenos	01000000 - 151	POLIGONO 07, SOBRE EL ANDADOR FELICIANO GARCIA. CENTRO	181,081.72
1231	TERRENOS	1000000	Terrenos	01000000 - 152	ENTRE LA CALLE EMILIANO ZAPATA, PRIVADA EMILIANO ZAPATA Y ANDADOR VERDE. AREA 1. EMILIANO ZAPATA SAN MARTIN MEXICAPAM	142,166.92
1231	TERRENOS	1000000	Terrenos	01000000 - 153	ENTRE LA CALLE EMILIANO ZAPATA Y LA PRIVADA EMILIANO ZAPATA. AREA 2. EMILIANO ZAPATA SAN MARTIN MEXICAPAM	92,932.94
1231	TERRENOS	1000000	Terrenos	01000000 - 154	ENTRE LA CALLE EMILIANO ZAPATA Y EL ANDADOR PURPURA. AREA 3. EMILIANO ZAPATA SAN MARTIN MEXICAPAM	92,967.40
1231	TERRENOS	1000000	Terrenos	01000000 - 155	ENTRE EL ANDADOR AÑIL, PRIVADA PARAISO Y CALLE PARAISO. AREA 5. EMILIANO ZAPATA SAN MARTIN MEXICAPAM	93,579.15
1231	TERRENOS	1000000	Terrenos	01000000 - 156	CALLE PARAISO S/N. AREA 6. EMILIANO ZAPATA SAN MARTIN MEXICAPAM	92,955.82
1231	TERRENOS	1000000	Terrenos	01000000 - 157	ENTRE LA CALLE PARAISO, ANDADOR JUVENTINO ROSAS Y PRIVADA JUVENTINO ROSAS. AREA 7. EMILIANO ZAPATA SAN MARTIN MEXICAPAM	92,933.63

OAXACA DE JUÁREZ
PATRIMONIO CULTURAL DE LA HUMANIDAD
2019-2021

OAXACA
CIUDAD PATRIMONIO DE LA HUMANIDAD

MUNICIPIO DE OAXACA DE JUÁREZ, OAXACA
RELACIÓN DE BIENES QUE COMPONEN EL PATRIMONIO MUNICIPAL
AL 31 DE DICIEMBRE DE 2020

CUENTA	DESCRIPCIONCUENTA	NUMERO DE INVENTARIO	DESCRIPCION INVENTARIO	CODIGO DE BIEN	DESCRIPCION	MONTO
12541	LICENCIAS INFORMATICAS E INTELECTUALES	597	LICENCIAS INFORMATICAS E INTELECTUALES	597 - 50	LICENCIAS GRP-SAP	24,062.11
12541	LICENCIAS INFORMATICAS E INTELECTUALES	597	LICENCIAS INFORMATICAS E INTELECTUALES	597 - 51	LICENCIAS GRP-SAP	24,062.11
12541	LICENCIAS INFORMATICAS E INTELECTUALES	597	LICENCIAS INFORMATICAS E INTELECTUALES	597 - 52	LICENCIAS GRP-SAP	24,062.11
12541	LICENCIAS INFORMATICAS E INTELECTUALES	597	LICENCIAS INFORMATICAS E INTELECTUALES	597 - 53	LICENCIAS GRP-SAP	24,062.11
12541	LICENCIAS INFORMATICAS E INTELECTUALES	597	LICENCIAS INFORMATICAS E INTELECTUALES	597 - 54	LICENCIAS GRP-SAP	24,062.11
12541	LICENCIAS INFORMATICAS E INTELECTUALES	597	LICENCIAS INFORMATICAS E INTELECTUALES	597 - 55	LICENCIA ADICIONAL	6,206.00
12541	LICENCIAS INFORMATICAS E INTELECTUALES	597	LICENCIAS INFORMATICAS E INTELECTUALES	597 - 56	LICENCIA ADICIONAL	6,206.00
12541	LICENCIAS INFORMATICAS E INTELECTUALES	597	LICENCIAS INFORMATICAS E INTELECTUALES	597 - 57	SISTEMA CONFFYA SIST DE CONTABILIDAD GUBERNAMENTAL	9,106,000.00
12541	LICENCIAS INFORMATICAS E INTELECTUALES	597	LICENCIAS INFORMATICAS E INTELECTUALES	597-58	SISTEMA INTEGRAL DE NOMINAS GUBERNAMENTAL	3,074,000.00

C. OSWALDO GARCÍA JARQUÍN
PRESIDENTE MUNICIPAL

OAXACA DE JUÁREZ
PATRIMONIO CULTURAL DE LA HUMANIDAD
2019-2021
PRESIDENCIA MUNICIPAL

C. INDIRA ZURITA LARA
SÍNDICA PRIMERA MUNICIPAL

C. JORGE CASTRO CAMPOS
SINDICO SEGUNDO MUNICIPAL

OAXACA DE JUÁREZ
PATRIMONIO CULTURAL DE LA HUMANIDAD
2019-2021
SÍNDICATURA SEGUNDA MUNICIPAL

C. TANIA CABALLERO NAVARRO
REGIDORA DE HACIENDA MUNICIPAL

C. MARTHA PATRICIA TOLEDO HERNÁNDEZ
TESORERA MUNICIPAL

OAXACA DE JUÁREZ
PATRIMONIO CULTURAL DE LA HUMANIDAD
2019-2021
TESORERÍA MUNICIPAL

OAXACA DE JUÁREZ
2019-2021

MUNICIPIO OAXACA DE JUAREZ
TESORERIA MUNICIPAL
DEL 01 DE ENERO AL 31 DE DICIEMBRE 2020

OAXACA
CIUDAD PATRIMONIO DE LA HUMANIDAD

FORMATO: IGM-01

INDICADORES DE GESTIÓN MUNICIPAL

NOMBRE	FÓRMULA			RESULTADO
RECAUDACIÓN DE RECURSOS FISCALES	297,017,136.74 / 1,643,216,672.86	X	100	18%
EROGACIÓN DEL RAMO GENERAL 33, 2020.	194,737,974.29 / 311,927,567.50	X	100	62%

Nota: *Se reporta el porcentaje ejercido en obra pública ejecutadas con recursos del ramo 33 al cierre del ejercicio fiscal 2020.

EROGACIÓN DEL RAMO GENERAL 33, 2019.*	234,508,119.43 / 307,065,000.43	X	100	76%
INVERSIÓN EN OBRA PÚBLICA DEL RAMO GENERAL 33 DE 2020	8,844,037.93 / 126,033,631.14 *Descontar Gastos Indirectos y Desarrollo Institucional	X	100	7%

Nota: *Se reporta el porcentaje ejercido en obra pública ejecutadas con recursos del ramo 33 al cierre del ejercicio fiscal 2020.

INVERSIÓN EN OBRA PÚBLICA DEL RAMO GENERAL 33, 2019.*	48,760,436.27 / 120,747,475.33 *Descontar Gastos Indirectos y Desarrollo Institucional	X	100	40%
EROGACIÓN DEL FONDO III, 2020	8,844,037.93 / 126,033,631.14	X	100	7%

Nota: *Se reporta el porcentaje ejercido en obra pública ejecutadas con recursos del ramo 33 al cierre del ejercicio fiscal 2020.

EROGACIÓN DEL FONDO III, 2019.*	53,786,888.13 / 125,959,151.77	X	100	43%
INVERSIÓN EN OBRA PÚBLICA DEL FONDO III, 2020	8,844,037.93 / 126,033,631.14 *Descontar Gastos Indirectos y Desarrollo Institucional	X	100	7%

Nota: *Se reporta el porcentaje ejercido en obra pública ejecutadas con recursos del ramo 33 al cierre del ejercicio fiscal 2020.

INVERSIÓN EN OBRA PÚBLICA DEL FONDO III 2019.*	48,760,436.27 / 120,747,475.33 *Descontar Gastos Indirectos y Desarrollo Institucional	X	100	40%
EROGACIÓN DEL FONDO IV 2020	185,893,936.36 / 185,893,936.36	X	100	100%

	DOCUMENTO	ELABORÓ	DOCUMENTO PUBLICADO
TRANSPARENCIA DE LA GESTIÓN MUNICIPAL	Ley de Ingresos	X	X
	Presupuesto de Egresos	X	X
	Estados Financieros	X	X
	Plan Municipal de Desarrollo	X	X
	Marco Normativo y Regulatorio del Municipio (Reglamentos Internos)	X	X
	TOTAL		
	NOTA: marcar con una "X" según corresponda.		

OAXACA DE JUÁREZ
2019-2021

MUNICIPIO OAXACA DE JUAREZ
TESORERIA MUNICIPAL
DEL 01 DE ENERO AL 31 DE DICIEMBRE 2020

OAXACA
CIUDAD PATRIMONIO DE LA HUMANIDAD

FORMATO: IGM-01

INDICADORES DE GESTIÓN MUNICIPAL		
NOMBRE	**FÓRMULA**	**RESULTADO**
EJERCICIO DEL PRESUPUESTO	429,246,093.72 / 618,992,567.93 X 100	69%

C. OSWALDO GARCÍA JARQUÍN
PRESIDENTE MUNICIPAL

OAXACA DE JUÁREZ
PATRIMONIO CULTURAL DE LA HUMANIDAD
2019-2021
PRESIDENCIA MUNICIPAL

C. INDIRA ZURITA LARA
SÍNDICA PRIMERA MUNICIPAL

OAXACA DE JUÁREZ
PATRIMONIO CULTURAL DE LA HUMANIDAD
2019 - 2021
SÍNDICATURA SEGUNDA MUNICIPAL

C. JORGE CASTRO CAMPOS
SÍNDICO SEGUNDO MUNICIPAL

C. TANIA CABALLERO NAVARRO
REGIDORA DE HACIENDA MUNICIPAL

C. MARTHA PATRICIA TOLEDO HERNÁNDEZ
TESORERA MUNICIPAL

OAXACA DE JUÁREZ
PATRIMONIO CULTURAL DE LA HUMANIDAD
2019-2021
TESORERÍA MUNICIPAL

OAXACA DE JUÁREZ
2019-2021

MUNICIPIO OAXACA DE JUAREZ
TESORERIA MUNICIPAL
DEL 01 DE ENERO AL 31 DE DICIEMBRE 2020

OAXACA
CIUDAD PATRIMONIO DE LA HUMANIDAD

INDICADORES DE CUMPLIMIENTO DE OBJETIVOS

NOMBRE	FÓRMULA			RESULTADO
EFICIENCIA EN LA RECAUDACIÓN DEL IMPUESTO PREDIAL	80,435,734.18 / 105,163,277.00	X	100	76.49%
EROGACIONES DEL FISM-DF EN AGUA POTABLE 2020	314,707.15 / 10,334,005.21	X	100	3.05%

Nota: *Se reporta el porcentaje ejercido en obra pública de agua potable ejecutadas con recursos del ramo 33 del cierre de ejercicio fiscal 2020.

EROGACIONES DEL FISM-DF 2019 EN AGUA POTABLE *	5,063,375.41 / 5,159,676.23	X	100	98.13%
EROGACIONES DEL FISM-DF EN DRENAJE 2020	4,500,480.98 / 42,965,327.70	X	100	10.47%

Nota: *Se reporta el porcentaje ejercido en obra pública de drenaje ejecutadas con recursos del ramo 33 del cierre del ejercicio fiscal 2020.

EROGACIONES DEL FISM-DF 2019 EN DRENAJE *	21,301,744.65 / 21,379,462.11	X	100	99.64%
EROGACIONES DEL FISM-DF EN LETRINAS 2020	4,500,480.98 / 42,965,327.70	X	100	10.47%

Nota: *Se reporta el porcentaje ejercido en obra pública de letrinas ejecutadas con recursos del ramo 33 del cierre del ejercicio fiscal 2020.

EROGACIONES DEL FISM-DF EN URBANIZACIÓN MUNICIPAL 2020	7,901,656.94 / 122,389,119.52	X	100	6.46%

Nota: *Se reporta el porcentaje ejercido en obra pública de urbanización municipal ejecutadas con recursos del ramo 33 del cierre del ejercicio fiscal 2020.

EROGACIONES DEL FISM-DF 2019 EN URBANIZACIÓN MUNICIPAL*	57,144,493.38 / 57,318,261.33	X	100	99.70%
EROGACIONES DEL FISM-DF EN ELECTRIFICACIÓN 2020	2,000,557.83 / 14,636,389.79	X	100	13.67%

Nota: *Se reporta el porcentaje ejercido en obra pública de electrificación ejecutadas con recursos del ramo 33 del cierre del ejercicio fiscal 2020.

EROGACIONES DEL FISM-DF EN EDUCACIÓN 2020	942,380.99 / 3,644,511.62	X	100	25.86%

Nota: *Se reporta el porcentaje ejercido en obra pública de educación ejecutadas con recursos del ramo 33 del cierre del ejercicio fiscal 2020.

OAXACA DE JUÁREZ
2019-2021

MUNICIPIO OAXACA DE JUAREZ
TESORERIA MUNICIPAL
DEL 01 DE ENERO AL 31 DE DICIEMBRE 2020

OAXACA
CIUDAD PATRIMONIO DE LA HUMANIDAD

INDICADORES DE CUMPLIMIENTO DE OBJETIVOS

NOMBRE	FÓRMULA			RESULTADO
EROGACIONES DEL FISM-DF 2019 EN EDUCACIÓN*	21,701,492.83 / 21,775,880.15	X	100	99.66%
EROGACIONES DEL FISM-DF EN ALCANTARILLADO 2020	4,500,480.98 / 42,965,327.70	X	100	10.47%

Nota: *Se reporta el porcentaje ejercido en obra pública de alcantarillado ejecutadas con recursos del ramo 33 del cierre del ejercicio fiscal 2020.

COBERTURA EN SEGURIDAD PÚBLICA 2020	160,057,891 / 160,057,891		X 100	100%
EROGACIONES DEL FORTAMUN-DF EN SEGURIDAD PÚBLICA 2020	160,035,379 / 160,035,379	X	100	100%
EROGACIONES DEL FORTAMUN-DF EN ALUMBRADO PÚBLICO 2020	126,350.51 / 126,350.51	X	100	100%
EFICACIA EN LA EJECUCIÓN DE OBRAS PRIORIZADAS CON EL FISM-DF	149 / 149	X	100	100%
EFICIENCIA EN LA EJECUCIÓN DE OBRAS PRIORIZADAS CON EL FISM-DF 2020	8,844,037.93 / 126,514,903.00	X	100	7%
EFICIENCIA EN LA EJECUCIÓN DE OBRAS PRIORIZADAS CON EL FISM-DF 2019	48,760,436.27 / 120,747,475.33 *	X	100	40%

C. OSWALDO GARCÍA JARQUÍN
PRESIDENTE MUNICIPAL

C. INDIRA ZURITA LARA
SÍNDICA PRIMERA MUNICIPAL

C. JORGE CASTRO CAMPOS
SÍNDICO SEGUNDO MUNICIPAL

C. TANIA CABALLERO NAVARRO
REGIDORA DE HACIENDA MUNICIPAL

C. MARTHA PATRICIA TOLEDO HERNÁNDEZ
TESORERA MUNICIPAL

PRESIDENCIA MUNICIPAL

TESORERÍA MUNICIPAL

MUNICIPIO DE OAXACA DE JUÁREZ
EJERCICIO 2020
REPORTE DE SEGUIMIENTO 01 DE ENERO AL 31 DE DICIEMBRE 2020
Unidad Responsable: Dirección de Seguridad Pública, Vialidad y Proteccion Ciudadana

PROGRAMA: SEGURIDAD PARA TODOS

OBJETIVO PMD: 1.2 Contribuir a generar una mayor armonía y paz social, a través del fortalecimiento institucional y la disminución en la comisión de delitos, índices de inseguridad y faltas administrativas en el municipio con especial énfasis en zonas de alto riesgo, así como en el Centro Histórico y en cada una de las trece agencias y sus respectivas colonias. (ODS 16,ODS 11)

Nivel	Resumen Narrativo	INDICADORES								METAS				AVANCES						Parámetro de semaforización del avance anual			Justificación de la variación	Acciones emprendidas para contrarrestar la variación	Medios de Verificación
		Nombre	Método de cálculo	Tipo	Dimensión	Frecuencia de Medición	Sentido esperado	Línea Base		Unidad de Medida	TIPO DE META (Acumulada-Promedio)	Cantidad Programada (absoluto)	Cantidad Programada (Relativo)	TRIMESTRALES				ANUAL 2020							
								Valor	Año					1er. Trim.	2° Trim.	3er. Trim.	4°. Trim.	Abs.	Rel.	Rojo de 0 a 59.99	Amarillo 61 a 79.99	Verde igual o mayor a 80			
FIN	CONTRIBUIR A PRESERVAR LA PAZ Y LA SEGURIDAD DE LOS CIUDADANOS MEDIANTE LA MEJORA DE CONDICIONES EN MATERIA DE SEGURIDAD PÚBLICA	Promedio anual de incidencia delictiva en el Municipio de Oaxaca de Juárez	Encuesta Nacional de Seguridad Pública Urbana (ENSU) emitida por el Instituto Nacional de Estadística y Geografía (INEGI) disponible en https://www.inegi.org.mx/programas/ensu/	Estratégico	Eficacia	Anual	Descendente	74.40%	2019	Promedio	Promedio		74.40%	0	0	0	0	0	0						Portal del Instituto Nacional de Estadística y Geografía (INEGI) https://www.inegi.org.mx/programas/ensu/
PROPÓSITO	LA POBLACIÓN DEL MUNICIPIO MEJORAN SUS CONDICIONES EN MATERIA DE SEGURIDAD PÚBLICA.	Tasa de variación de la incidencia delictiva del Secretariado Ejecutivo del Sistema Nacional de Seguridad Pública.	(Incidencia delictiva 2020 - Incidencia delictiva en 2019) / Incidencia delictiva en 2020)*100 emitida por el Secretariado Ejecutivo del Sistema Nacional de Seguridad Pública.	Estratégico	Eficacia	Trimestral	Descendente	7,916	2019	Tasa de variación	Acumulada	7,600	-4.00%	0	3,750	1,667	0	5,707	-28.07%						Incidencia delictiva del Municipio de Oaxaca de Juárez al tercer trimestre 2019 emitida por el Secretariado Ejecutivo del Sistema Nacional de Seguridad Pública, disponible en https://www.gob.mx/sesnsp/acciones-y-programas/datos-abiertos-de-incidencia-delictiva?state=published
COMPONENTE 1	Vigilancia y protección pública brindada	Tasa de variación de la incidencia delictiva	(Incidencia delictiva 2020 - Incidencia delictiva en 2019) / Incidencia delictiva en 2020)*100	Estratégico	Eficacia	Semestral	Descendente	2,671	2019	Tasa de variación	Acumulada	2,564	-4.00%	0	1,141	0	0	1,141	-59.87%						Estadística emitida por la Subdirección de Inteligencia Policial y Apoyo a la Operación (SIPAO)
ACTIVIDAD C1A1	Realización de operativos de seguridad pública y patrullaje ordinario.	Porcentaje de operativos ordinarios de seguridad pública realizados	(Número de operativos realizados / Número de operativos programados) x 100	Gestión	Eficacia	Trimestral	Ascendente	118	2019	Porcentaje	Acumulada	119	100%	37	28	29	32	126	105.88%						Informe de la Subdirección de Proximidad Social
		Porcentaje de patrullajes ordinarios de seguridad pública realizados	(Número de patrullajes ordinarios realizados / Número de patrullajes ordinarios programados) x 100	Gestión	Eficacia	Trimestral	Ascendente	365	2019	Porcentaje	Acumulada	366	100%	91	91	92	92	366	100.00%						Informe de la Subdirección de Proximidad Social
ACTIVIDAD C1A2	Vigilancia y control operativo de seguridad pública, vialidad y protección civil	Porcentaje de llamadas de auxilio atendidas en el Centro de Comando y Control	(Número de llamadas de auxilio atendidas / Número de llamadas recibidas) x 100	Gestión	Eficacia	Trimestral	Ascendente	133, 529	2019	Porcentaje	Acumulada	134,200	100%	30,097	19,971	20,660	23,353	94,771	70.62%				El número de llamadas atendidas en el Centro de Comando y Control C5, fue menor dependiendo de las reportes de la ciudadanía.		Informe de la Subdirección Técnica

Nivel	Resumen Narrativo	INDICADORES								METAS				AVANCES						Parámetro de semaforización del avance anual			Justificación de la variación	Acciones emprendidas para corroborar la variación	Medios de Verificación
								Línea Base						TRIMESTRALES				ANUAL 2020							
		Nombre	Método de cálculo	Tipo	Dimensión	Frecuencia de Medición	Sentido esperado	Valor	Año	Unidad de Medida	TIPO DE META (Acumulada-Promedio)	Cantidad Programada (absoluto)	Cantidad Programada (Relativo)	1er. Trim.	2° Trim.	3er. Trim.	4°. Trim.	Abs.	Rel.	Rojo 0 a 69.99	Amarillo 51 a 79.99	Verde igual o mayor a 80			
ACTIVIDAD C1A3	Análisis e investigación de inteligencia policial	Porcentaje de investigaciones de inteligencia policial realizadas	(Número de investigaciones validas / Número de investigaciones estimadas) x 100	Gestión	Eficacia	Trimestral	Ascendente	0	2019	Porcentaje	Acumulada	10	100%	0	0	0	0	0	0.00%				Debido a la contingencia sanitaria, esta dirección, informa del cancelo con la total elimitud del estado, por ello se la reasignado la conformación del grupo de inteligencia policial		Informe de la Subdirección de Inteligencia Policial y Apoyo a la Operación (SIPAO)
COMPONENTE 2	Cultura de la prevención y legalidad implementada	Porcentaje de cobertura de atención de la cultura de la prevención y la legalidad	(Población atendida / Población estimada) x 100	Gestión	Eficacia	Trimestral	Ascendente	16573	2019	Porcentaje	Acumulada	26,000	100%	9,193	0	44	53	9,290	35.69%						Informe elaborado por la Unidad de Prevención del Delito y Participación Ciudadana en Seguridad de la Dirección de Seguridad Pública, Vialidad y Protección Ciudadana (DSPVPC 2020)
ACTIVIDAD C2A1	Diseño de programas de prevención	Porcentaje de programas de prevención diseñados	(Número de programas diseñados / Número de programas proyectados) x 100	Gestión	Eficacia	Trimestral	Ascendente	1	2019	Porcentaje	Acumulada	4	100%	0	0	2	2	4	100.00%						Informe elaborado por la Unidad de Prevención del Delito y Participación Ciudadana en Seguridad de la Dirección de Seguridad Pública, Vialidad y Protección Ciudadana
ACTIVIDAD C2A2	Prevención de conductas delictivas	Porcentaje de acciones de prevención de conductas delictivas	(Número de acciones de prevención realizadas / Número de acciones de prevención programadas) x 100	Gestión	Eficacia	Trimestral	Ascendente	514	2019	Porcentaje	Acumulada	700	100%	317	0	72	60	449	64.14%				Por la contingencia sanitaria COVC 19 las capacitaciones fueron suspendidas.		Informe elaborado por la Unidad de Prevención del Delito y Participación Ciudadana en Seguridad de la Dirección de Seguridad Pública, Vialidad y Protección Ciudadana
COMPONENTE 3	Cuerpo policial profesionalizado y certificado	Porcentaje de elementos policiales profesionalizados y certificados	(Número de elementos policiales profesionalizados y certificados en 2020 / Número de elementos policiales profesionalizados y certificados programados) x 100	Gestión	Eficacia	Trimestral	Ascendente	745	2019	Porcentaje	Acumulada	900	100%	0	39	711	0	750	83.33%						Informe realizado por la Academia de Policía de la Dirección de Seguridad Pública, Vialidad y Protección Ciudadana
ACTIVIDAD C3A1	Capacitación de las fuerzas de seguridad pública, vialidad y protección civil	Porcentaje de capacitaciones realizadas	(Número de capacitaciones realizadas / Número de capacitaciones programadas) x 100	Gestión	Eficacia	Trimestral	Ascendente	10	2019	Porcentaje	Acumulada	15	100%	3	4	4	0	11	73.33%						Informe realizado por la Academia de Policía de la Dirección de Seguridad Pública, Vialidad y [illegible]
ACTIVIDAD C3A2	Evaluación de control y confianza de las fuerzas de seguridad pública, vialidad y protección civil	Porcentaje de evaluaciones de control y confianza realizadas	(Número de evaluaciones de control y confianza realizadas / Número de evaluaciones de control y confianza programadas) x 100	Gestión	Eficacia	Anual	Ascendente	300	2019	Porcentaje	Acumulada	214	100%	0	0	121	0	121	56.54%						Informe realizado por la Subdirección Técnica de la Dirección de Seguridad Pública, Vialidad y Protección Ciudadana
		Porcentaje de certificaciones únicas policiales obtenidas	(Número de certificaciones obtenidas / Número de certificaciones programadas) x 100	Gestión	Eficacia	Anual	Ascendente	0	2019	Porcentaje	Acumulada	500	100%	0	0	0	0	0	0.00%						Informe realizado por la Subdirección Técnica de la Dirección de Seguridad Pública, Vialidad y Protección Ciudadana
		Porcentaje de elementos con Clave Única de Identificación Policial	(Número de elementos con CUIP obtenida / Número de elementos programados) x 100	Gestión	Eficacia	Anual	Descendente	969	2019	Porcentaje	Acumulada	155	100%	0	0	0	0	0	0.00%						Informe realizado por la Subdirección Técnica de la Dirección de Seguridad Pública, Vialidad y Protección Ciudadana

P.C.C Y T. VALERIA CELSA LÓPEZ SERNAS

Vo.Bo

MTRO. MARCOS FREDY HERNÁNDEZ LÓPEZ
DIRECTOR DE SEGURIDAD PÚBLICA, VIALIDAD Y PROTECCIÓN CIUDADANA

DIRECCIÓN DE SEGURIDAD PÚBLICA, VIALIDAD Y PROTECCIÓN CIUDADANA

DIPLOMADO EN MANDO POLICIAL

MUNICIPIO DE OAXACA DE JUÁREZ
EJERCICIO 2020
REPORTE DE SEGUIMIENTO 01 DE ENERO AL 31 DE DICIEMBRE 2020
Unidad Responsable: Direccion de Seguridad Pública, Vialidad y Proteccion Ciudadana

PROGRAMA: PROTECCIÓII CIVIL

OBJETIVO PMD: I.4 Fortalecer la cultura de la prevención y mitigación de riesgos ante contingencias de origen natural y humano que representan una potencial afectación para la población (ODS 11).

Nivel	Resumen Narrativo	INDICADORES						Línea Base		METAS				AVANCES						Parámetros de semaforización del avance anual			Justificación de la variación	Acciones emprendidas para contrarrestar la variación	Medios de Verificación
		Nombre	Método de cálculo	Tipo	Dimensión	Frecuencia de Medición	Sentido esperado	Valor	Año	Unidad de Medida	TIPO DE META (Acumulada-Periódica)	Cantidad Programada (absoluta)	Cantidad Programada (Relativa)	TRIMESTRALES				ABRIL 2020		Rojo 0 a 69.99	Amarillo 61 a 79.99	Verde igual o mayor a 80			
														1er. Trim.	2° Trim.	3er. Trim.	4°. Trim.	Alcanzado	Real						
FIN	CONTRIBUIR A PRESERVAR LA PAZ Y LA SEGURIDAD DE LOS CIUDADANOS MEDIANTE UNA CULTURA DE PREVENCIÓN Y MITIGACIÓN DE RIESGOS.	Promedio anual de incidencia delictiva en el Municipio de Oaxaca de Juárez	(Encuesta Nacional de Seguridad Pública Urbana (ENSU) emitida por el Instituto Nacional de Estadística y Geografía (INEGI) disponible en: https://www.inegi.org.mx/programas/ensu/)	Estratégico	Eficacia	Anual	Descendente	74.40%	2019	Promedio	Promedio		74.40%	0	0	0	0	0	0.00%						Portal del Instituto Nacional de Estadística y Geografía (INEGI) https://www.inegi.org.mx/programas/ensu/#General
PROPÓSITO	LOS HABITANTES DEL MUNICIPIO CUENTAN CON UNA CULTURA DE PREVENCIÓN Y MITIGACIÓN DE RIESGOS ANTE CONTINGENCIAS DE ORIGEN NATURAL Y HUMANO.	Tasa de variación de eventos ocurridos en el Municipio de Oaxaca de Juárez	[(Número de eventos ocurridos en 2020/Número de eventos ocurridos en 2019) / (Número de eventos ocurridos en 2020)] x 100	Estratégico	Eficacia	Semestral	Descendente	3,397	2019	Tasa de variación	Acumulada	3,397	-1%	0	413	0	0	413	-49.21%						Informe de la Subdirección de Protección Civil de la DSPVPC
COMPONENTE 1	Emergencias atendidas	Porcentaje de emergencias atendidas	[(Número de emergencias atendidas / Número de llamadas recibidas) x 100	Gestión	Eficacia	Trimestral	Ascendente	700	2019	Porcentaje	Acumulada	653	100%	215	392	385	310	1,302	154.05%						Parte de novedades generado por el Departamento de Operaciones y Fuerza de Tarea de la Subdirección de Protección Civil
ACTIVIDAD C1A1	Atención de emergencias y eventos diversos	Porcentaje de asesoría de atención de emergencias y rescate	[(Número de asesorías de atención de emergencias y rescate otorgadas / Número de asesorías de atención de emergencias y rescate solicitadas) x 100	Gestión	Eficacia	Trimestral	Ascendente	500	2019	porcentaje	Acumulada	550	100%	125	121	211	133	590	100.91%				Se incrementó la respuesta de atención de emergencias ante desastres naturales		Reportes generados por el Departamento de Operaciones y Fuerza de Tarea de la Subdirección de Protección Civil
ACTIVIDAD C1A2	Integración de riesgos	Porcentaje de mitigaciones de riesgos	(Número de riesgos mitigados / Número de riesgos identificados) x 100	Gestión	Eficacia	Trimestral	Ascendente	298	2019	Porcentaje	Acumulada	365	100%	91	226	131	227	725	336.28%						Informe de la Subdirección de Protección Civil de la DSPVPC
COMPONENTE 2	Prevención y reducción de riesgos fortalecida	Cobertura de atención de beneficiarios	(Población atendida / Población programada) x 100	Gestión	Eficacia	Trimestral	Ascendente	3,248	2019	Porcentaje	Acumulada	3,633	100%	626	87	395	450	1,563	42.91%				Ante de la contingencia sanitaria COVID 19 el personal abocado a esta subdirección se encuentra enfocado a operativos		Informe de la Subdirección de Protección Civil de la DSPVPC
ACTIVIDAD C2A1	Capacitación, información y difusión en materia de protección civil	Porcentaje de capacitaciones realizadas	(Número de capacitaciones en protección civil realizadas / Número de capacitaciones de protección civil programadas) x 100	Gestión	Eficacia	Trimestral	Ascendente	120	2019	Porcentaje	Acumulada	133	100%	12	0	0	6	18	13.04%				Ante de la contingencia sanitaria COVID 19 el personal abocado a esta subdirección se encuentra enfocado a operativos		Informe de la Subdirección de Protección Civil de la DSPVPC
ACTIVIDAD C2A2	Elaboración de planes, programas e instrumentos de prevención y atención de fenómenos naturales y antropogénicos	Porcentaje de planes, programas e instrumentos de prevención y atención de fenómenos naturales y antropogénicos elaborados	(Número de planes, programas e instrumentos de prevención elaborados / Número de planes, programas o instrumentos proyectados) x 100	Gestión	Eficacia	Trimestral	Ascendente	12	2019	Porcentaje	Acumulada	12	100%	1	1	0	5	7	58.33%						Informe de la Subdirección de Protección Civil de la DSPVPC

Nivel	Resumen Narrativo	INDICADORES								METAS				AVANCES						Parámetro de semaforización del avance anual			Justificación de la variación	Acciones emprendidas para contrarrestar la variación	Medios de Verificación
		Nombre	Método de calculo	Tipo	Dimensión	Frecuencia de Medición	Sentido esperado	Línea Base		Unidad de Medida	TIPO DE META (Acumulada-Promedio)	Cantidad Programada (absoluto)	Cantidad Programada (Relativo)	TRIMESTRALES				ANUAL 2019							
								Valor	Año					1er. Trim.	2° Trim.	3er. Trim.	4°. Trim.	Abs.	Rel.	Roja 0 a 69.99	Amarillo 81 a 89.99	Verde igual o mayor a 90			
ACTIVIDAD C2A3	Ejecución de supervisiones para análisis de riesgos en infraestructura y difusión de riesgos potenciales	Porcentaje de supervisiones realizadas	(Número de supervisiones realizadas / Número de supervisiones programadas) x 100	Gestión	Eficacia	Trimestral	Ascendente	570	2018	Porcentaje	Acumulada	621	100%	174	97	47	73	391	62.96%				Ante la emergencia sanitaria COVID 19 el personal abocado a esta subdirección se encuentra cubriendo guardias		Informe de la Subdirección de Protección Civil de la DSPVPC
ACTIVIDAD C2A4	Actualización del Atlas de riesgos	Porcentaje de Atlas de riesgo realizados	(Número de actualizaciones de Atlas de riesgos realizadas / Número de actualizaciones de Atlas de riesgos programadas) x 100	Gestión	Eficacia	Trimestral	Ascendente	0	2018	Porcentaje	Acumulada	1	100%	0	0	0	0	0	0.00%				Ante la emergencia sanitaria COVID 19 el personal abocado a esta subdirección se encuentra cubriendo guardias		Informe de la Subdirección de Protección Civil de la DSPVPC
ACTIVIDAD C2A5	Detección de los principales afluentes	Porcentaje de diagnósticos realizados	(Número de diagnósticos realizados / Número de diagnósticos programados) x 100	Gestión	Eficacia	Trimestral	Ascendente	0	2018	Porcentaje	Acumulada	10	100%	0	0	0	0	0	0.00%				Ante la emergencia sanitaria COVID 19 el personal abocado a esta subdirección se encuentra cubriendo guardias		Informe de la Subdirección de Protección Civil de la DSPVPC

P.C.C.V.F.P. ALEIDA CELSA LÓPEZ SERVIAS

DIRECCION DE SEGURIDAD PUBLICA VIALIDAD Y PROTECCION CIUDADANA

MTRO. MARCOS FREDY HERNÁNDEZ LÓPEZ
DIRECTOR DE SEGURIDAD PÚBLICA, VIALIDAD Y PROTECCIÓN CIUDADANA.

DIRECCIÓN DE MANDO POLICIAL

MUNICIPIO DE OAXACA DE JUÁREZ
EJERCICIO 2020
REPORTE DE SEGUIMIENTO 01 DE ENERO AL 31 DE DICIEMBRE 2020
Unidad Responsable: Dirección de Seguridad Pública, Vialidad y Protección Ciudadana

PROGRAMA: CULTURA VIAL Y MOVILIDAD

OBJETIVO PMO: 1.3 Mejorar el ordenamiento vial urbano del territorio municipal (ODS 11).

Nivel	Resumen Narrativo	INDICADORES								METAS				AVANCES						Parámetro de semaforización del avance anual			Justificación de la variación	Acciones emprendidas para controlar la variación	Medios de Verificación
								Línea Base						TRIMESTRALES				ANUAL 2020							
		Nombre	Método de cálculo	Tipo	Dimensión	Frecuencia de Medición	Sentido esperado	Valor	Año	Unidad de Medida	TIPO DE META (Acumulada-Promedio)	Cantidad Programada (absoluto)	Cantidad Programada (Relativo)	1er. Trim.	2°. Trim.	3er. Trim.	4°. Trim.	Abs.	Rel.	Rojo 0 a 50.99	Amarillo 51 a 79.99	Verde igual o mayor a 80			
FIN	CONTRIBUIR A PRESERVAR LA PAZ Y LA SEGURIDAD DE LOS CIUDADANOS MEDIANTE EL ADECUADO ORDENAMIENTO VIAL URBANO.	Promedio anual de Incidencia delictiva en el Municipio de Oaxaca de Juárez	Encuesta Nacional de Seguridad Pública Urbana (ENSU) emitida por el Instituto Nacional de Estadística y Geografía (INEGI) disponible en: https://www.inegi.org.mx/programas/snsp/	Estratégico	Eficacia	Anual	Descendente	74.40%	2019	Promedio	Promedio		74.40%	0	0	0	0	0	0						Portal del Instituto Nacional de Estadística y Geografía (INEGI) https://www.inegi.org.mx/programas/snsp/
PROPÓSITO	LOS HABITANTES DEL MUNICIPIO CUENTAN CON UN ORDENAMIENTO VIAL URBANO ADECUADO	Índice Global Imtc	Índice Global Imtc	Estratégico	Eficacia	Anual	Ascendente	16.4841	2019	Indice	Promedio	18	18 km/hr.	0	0	0	0	0	0						Índice Global Imtc
COMPONENTE 1	Orden vial regulado	Porcentaje de orden vial regulado	Número de llamadas atendidas / Número de llamadas recibidas x 100	Gestión	Eficacia	Trimestral	Ascendente	7,205	2019	Porcentaje	Acumulada	7,400	100%	2,715	1,473	3,508	1,010	8,604	116.92%						Informe de la Subdirección Técnica (C2)
ACTIVIDAD C1A1	Mantenimiento y sincronización de la red de semaforización y señalización vial	Porcentaje de mantenimiento a semáforos y señalizaciones viales realizados	(Número de mantenimientos realizados / Número de mantenimientos programados x 100	Gestión	Eficacia	Trimestral	Ascendente	750	2019	Porcentaje	Acumulada	665	100%	229	60	974	342	1,505	226.32%						Bitácora de la Subdirección de Tránsito y Movilidad
ACTIVIDAD C1A2	Realización de dispositivos viales.	Porcentaje de dispositivos viales realizados	(Número de dispositivos viales realizados / Número de dispositivos viales programados) x 100	Gestión	Eficacia	Trimestral	Ascendente	70	2019	Porcentaje	Acumulada	160	100%	18	54	23	33	128	78.75%				Derivado de la contingencia sanitaria por COVID 19 se implementaron retenes vehiculares, lo que redujo el número de dispositivos viales		Informe de la Subdirección de Tránsito y Movilidad
	Realización de patrullaje continuo de tránsito y movilidad	Porcentaje de patrullajes viales realizados	(Número de patrullajes viales realizados/Número de patrullajes viales realizados programados) x 100	Gestión	Eficacia	Trimestral	Ascendente	730	2019	Porcentaje	Acumulada	732	100%	192	192	184	184	732	100.00%						Informe de la Subdirección de Tránsito y Movilidad
ACTIVIDAD C1A3	Realización de estudios de ingeniería vial	Porcentaje de estudios realizados	(Número de estudios realizados / Número de estudios programados x 100	Gestión	Eficacia	Trimestral	Ascendente	1,000	2019	Porcentaje	Acumulada	1,326	100%	75	0	0	4	80	6.61%				Reducción de estudios viales dependiendo de las peticiones de la ciudadanía.		Informe de la Subdirección de Tránsito y Movilidad

Nivel	Resumen Narrativo	INDICADORES								METAS				AVANCES						Parámetro de semaforización del avance anual			Justificación de la variación	Acciones emprendidas para contrarrestar la variación	Medios de Verificación
								Línea Base						TRIMESTRALES				ANUAL 2020							
		Nombre	Método de cálculo	Tipo	Dimensión	Frecuencia de Medición	Sentido esperado	Valor	Año	Unidad de Medida	TIPO DE META (Acumulada-Promedio)	Cantidad Programada (absoluto)	Cantidad Programada (Relativo)	1er. Trim.	2° Trim.	3er. Trim.	4°. Trim.	Abs.	Rel.	Rojo 0 a 69.99	Amarillo 70 a 79.99	Verde igual o mayor a 80			
COMPONENTE 2	Cultura de la vialidad implementada	Porcentaje de cobertura de atención de la cultura vial	Población atendida / población programada x 100	Gestión	Eficacia	Trimestral	Ascendente	11,439	2019	Porcentaje	Acumulado	12,411	100%	4,663	0	0	0	4,663	38.66%				Derivado de la contingencia sanitaria por COVID 19 se suspendieron las clases de manera presencial, lo que genero que las acciones de fomento a la educación vial se interrumpieran, el personal adscrito a esta área se encuentra en resguardo, realizando actividades en dispositivos viales.		Informe de la Subdirección de Tránsito y Movilidad
ACTIVIDAD C2A1	Diseñar Programas de educación vial	Porcentaje de programas diseñados	Número de programas diseñados / Número de programas proyectados x 100	Gestión	Eficacia	anual	Ascendente	2	2019	Porcentaje	Acumulado	3	100%	0	0	0	0	0	0.00%						Informe de la Subdirección de Tránsito y Movilidad
ACTIVIDAD C2A2	Fomento a la educación vial	Porcentaje de acciones de educación vial realizadas	Número de acciones de educación vial realizadas en el bimestre / Número de acciones de educación vial programadas en el trimestre x 100	Gestión	Eficacia	Trimestral	Ascendente	135	2019	Porcentaje	Acumulado	147	100%	43	0	0	0	43	29.25%						Informe de la Subdirección de Tránsito y Movilidad

P.C.C.Y.T. [illegible] ALEIDA CELSA LÓPEZ SERNAS

DIRECCIÓN DE SEGURIDAD PÚBLICA, VIALIDAD Y PROTECCIÓN CIUDADANA

Vo.Bo

MTRO. MARCOS FREDY HERNÁNDEZ LÓPEZ
DIRECTOR DE SEGURIDAD PÚBLICA, VIALIDAD Y PROTECCIÓN CIUDADANA.

DIPLOMADO EN MANDO POLICIAL

OAXACA DE JUÁREZ
2020-2022

MUNICIPIO DE OAXACA DE JUÁREZ
EJERCICIO 2020
REPORTE DE SEGUIMIENTO 01 DE ENERO AL 31 DE DICIEMBRE 2020
Unidad Responsable: Secretaría del Ayuntamiento

OAXACA
PRESENTE

PROGRAMA GOBERNABILIDAD

OBJETIVO PMD 2.1 Generar una administración municipal con gobernanza que permita el involucramiento de la sociedad en la construcción, diseño e implementación de políticas públicas (ODS 16).

Nivel	Resumen Narrativo	INDICADORES								METAS				AVANCES						Parámetro de semaforización del avance anual			Justificación de la variación	Acciones emprendidas para contrarrestar la variación	Medios de Verificación
		Nombre	Método de cálculo	Tipo	Dimensión	Frecuencia de Medición	Sentido esperado	Línea Base		Unidad de Medida	TIPO DE META (Acumulada-Promedio)	Cantidad Programada (absoluto)	Cantidad Programada (Relativo)	TRIMESTRALES				ANUAL 2020		Rojo 0 a 69.99	Amarillo 61 a 79.99	Verde igual o mayor a 80			
								Valor	Año					1er. Trim.	2° Trim.	3er. Trim.	4°. Trim.	Acu.	Rel.						
FIN	CONTRIBUIR A GENERAR UNA ADMINISTRACIÓN PÚBLICA MUNICIPAL EFICIENTE CON TRANSPARENCIA Y RENDICIÓN DE CUENTAS A LA SOCIEDAD MEDIANTE LA IMPLEMENTACIÓN DE LAS POLITICAS PÚBLICAS ADECUADAS.	Índice General de Avance en PbR-SED Municipal/DTCDMX del Municipio de Oaxaca de Juárez	Para la integración de este informe se realizó una revisión de las principales acciones que los ejes públicos han ejecutado con el objeto de contribuir a la implementación y operación del PbR-SED y se muestran, en forma general, las principales fortalezas, oportunidades, debilidades y amenazas que identificaron los representantes de los gobiernos subnacionales, las cuales pueden apoyar o en su caso limitar la consolidación del modelo PbR-SED en sus respectivos ámbitos.	Estratégico	Eficacia	Anual	Ascendente	72.70%	2018	Índice	Promedio		72.70%	0	51.70	0	0	58.70	71.11						http://transparencia.municipiodeoaxaca.gob.mx/sites/default/files/documentos/Informe%20Anual%20Resultados%20Gestion%20Municipal%202020.pdf
PROPÓSITO	LOS HABITANTES DEL MUNICIPIO SE BENEFICIAN CON LA IMPLEMENTACIÓN DE LAS POLITICAS PÚBLICAS OPERANDO CON LA PARTICIPACIÓN CIUDADANA	% de contención de conflictos	(Conflictos contenidos/conflictos presentados)*100	Estratégico	Eficacia	Anual	Ascendente	80%	2019	Porcentaje	Promedio	2,230	80%	0	0	0	1,771	1,771	79.42						Listas de asistencia, fotografías, documentación física
COMPONENTE 1	Acuerdos de Cabildo, presentados	% de avance acuerdos presentados sobre los estimados	(No. de acuerdos presentados/No. de acuerdos estimados)*100	Gestión	Eficacia	Semestral	Ascendente	94	2019	Porcentaje	Acumulada	94	100%	0	34	0	29	63	67.02%				La Pandemia no permitió la presentación de acuerdos en el tiempo programado debido a la suspensión de actividades por la contingencia sanitaria por la COVID-19 y el cambio de fecha y presentación de compromisos de la actual administración municipal.	Se sesionó por vía Ayuntamiento en pro seguir las fases de salud y acordando relevantes para la gobernabilidad del municipio	Archivos
ACTIVIDAD C1A1	Publicación de la Gaceta y otras publicaciones municipales	% de avance de publicación de gacetas y otras publicaciones municipales	(Publicaciones realizadas/publicaciones programadas)*100	Gestión	Eficacia	Trimestral	Ascendente	15	2019	Porcentaje	Acumulada	15	100%	5	4	4	4	17	113.33%						
ACTIVIDAD C1A2	Realización de ceremonias cívicas y actos solemnes	% de avance de ceremonias cívicas y actos solemnes	(Ceremonias cívicas y actos solemnes realizadas/ceremonias cívicas y actos solemnes programadas)*100	Gestión	Eficacia	Trimestral	Ascendente	65	2019	Porcentaje	Acumulada	65	100%	16	12	21	19	68	104.62%						Publicación física y por la página oficial del municipio
COMPONENTE 2	Atención ciudadana, brindada	% de atenciones brindadas a los ciudadanos	(Atenciones concluidas/Atenciones solicitadas estimadas)*100	Gestión	Eficacia	Semestral	Ascendente	21,398	2019	Porcentaje	Acumulada	21,398	80%	0	19,070	0	17,000	36,070	168.57%						Archivo fotográfico y actas
ACTIVIDAD C2A1	Realización de audiencias públicas, giras y recibos ciudadanos	% de personas beneficiadas	(Personas beneficiadas/personas estimadas)*100	Gestión	Eficacia	Trimestral	Ascendente	1,776	2019	Porcentaje	Acumulada	1,776	100%	309	0	800	3,327	4,436	249.77%						Solicitudes recibidas en el módulo de Atención en el Palacio Municipal, en los módulos itinerantes en las Agencias Municipales, Audiencias Públicas, Llamadas Telefónicas, Redes Sociales.
ACTIVIDAD C2A2	Recepción y notificación de documentos oficiales	% documentos recibidos	(Documentos oficiales recibidos/Documentos oficiales notificados)*100	Gestión	Eficacia	Trimestral	Ascendente	3,873	2019	Porcentaje	Acumulada	3,873	100%	928	0	595	330	1,851	47.79%				El recibo es expedido por la Unidad de Correspondencia suspendiendo por dos meses la recepción de oficios, documentos y notificaciones de las dependencias de la administración municipal por la contingencia sanitaria por la COVID-19	El medio utilizado es para la recepción de documentos y notificación por medios digitales	Solicitudes de manera verbal y escrito de los ciudadanos, recibidos con el Presidente Municipal
																									Ingreso y Libreta de registro

Nivel	Resumen Narrativo	INDICADORES								METAS				AVANCES						Parámetro de semaforización del avance anual			Justificación de la variación	Acciones emprendidas para contrarrestar la variación	Medios de Verificación
		Nombre	Método de cálculo	Tipo	Dimensión	Frecuencia de Medición	Sentido esperado	Línea Base		Unidad de Medida	TIPO DE META (Acumulada-Promedio)	Cantidad Programada (absoluto)	Cantidad Programada (Relativo)	TRIMESTRALES				ANUAL 2020		Rojo 0 a 60.99	Amarillo 61 a 79.99	Verde igual o mayor a 80			
								Valor	Año					1er. Trim.	2° Trim.	3er. Trim.	4°. Trim.	Abs.	Rel.						
ACTIVIDAD C2A3	Impresión de pre cartillas	% precartillas entregadas	(No. De precartillas entregadas/Precartillas solicitadas estimadas) *100	Gestión	Eficacia	Trimestral	Ascendente	790	2019	Porcentaje	Acumulada	790	100%	150	0	175	575	900	113.92%						Listas de reclutamiento y fotocopias de documentos entregados
COMPONENTE 3	Documental del Archivo Municipal, gestionado	% de avance del archivo gestionado	(Archivo gestionado/Archivo total) *100	Estratégico	Eficacia	Semestral	Ascendente	17,100	2019	Porcentaje	Acumulada	17,100	10%	0	6,969	0	0	6,969	40.75%				Las actividades del archivo de concentración y del archivo histórico quedaron suspendidas a partir de la 3ª quincena de marzo, de acuerdo a las indicaciones de la autoridad federal por la emergencia sanitaria por la COVID-19. A la fecha no se ha definido cuando volverán a tomar actividades en los espacios físicos de los archivos.		Expedientes
ACTIVIDAD C3A1	Realización del Inventario y clasificación del archivo municipal	% de documentos clasificados	(Documentos clasificados/total de documentos)*100	Gestión	Eficacia	Trimestral	Ascendente	12,500	2019	Porcentaje	Acumulada	12,500	100%	6,969	0	0	0	6,969	55.75%				Las actividades del archivo de concentración y del archivo histórico quedaron suspendidas a partir de la 3ª quincena de marzo, de acuerdo a las indicaciones de la autoridad federal por la emergencia sanitaria por la COVID-19. A la fecha no se ha definido cuando volverán a tomar actividades en los espacios físicos de los archivos.		Catálogo
ACTIVIDAD C3A2	Digitalización de documentos del archivo municipal	% de documentos digitalizados	(No. De documentos digitalizados/Total de documentos)*100	Gestión	Eficacia	Trimestral	Ascendente	4,600	2019	Porcentaje	Acumulada	4,600	100%	0	0	0	0	0	0.00%				Las actividades del archivo de concentración y del archivo histórico quedaron suspendidas a partir de la 3ª quincena de marzo, de acuerdo a las indicaciones de la autoridad federal por la emergencia sanitaria por la COVID-19. A la fecha no se ha definido cuando volverán a tomar actividades en los espacios físicos de los archivos.		Fichas descriptivas completas

HONORABLE AYUNTAMIENTO UN BUEN GOBIERNO PARA TODOS

Elaboró

Lliliana López Ramos

Encargada del área de Análisis y Seguimiento de la Secretaría del Ayuntamiento

OAXACA DE JUÁREZ
PATRIMONIO CULTURAL DE LA HUMANIDAD
2019-2021

SUBDIRECCIÓN DE ACUERDOS DE CABILDO

HONORABLE AYUNTAMIENTO UN BUEN GOBIERNO PARA TODOS

Vo.Bo1

D. Constantino Ramírez Aragón

Secretario del Ayuntamiento del municipio de Oaxaca de Juárez, Oaxaca

OAXACA DE JUÁREZ
PATRIMONIO CULTURAL DE LA HUMANIDAD
2019-2021

SECRETARÍA DEL AYUNTAMIENTO

MUNICIPIO DE OAXACA DE JUÁREZ
EJERCICIO 2020
REPORTE DE SEGUIMIENTO 01 DE ENERO AL 31 DE DICIEMBRE 2020
Unidad Responsable: Alcaldía Municipal

PROGRAMA GOBERNABILIDAD

OBJETIVO PMD 2.1 Generar una administración municipal con gobernanza que permita el involucramiento de la sociedad en la construcción, diseño e implementación de políticas públicas (ODS 16).

Nivel	Resumen Narrativo	INDICADORES								METAS				AVANCES						Parámetros de semaforización del avance anual			Justificación de la variación	Acciones emprendidas para corregir la variación	Medios de Verificación
								Línea Base						TRIMESTRALES				ANUAL 2020							
		Nombre	Método de cálculo	Tipo	Dimensión	Frecuencia de Medición	Sentido esperado	Valor	Año	Unidad de Medida	TIPO DE META (Acumulada o Promedio)	Cantidad Programada (absoluta)	Cantidad Programada (Relativa)	Ene. Trim.	2° Trim.	3er. Trim.	4° Trim.	Abs.	Rel.	Rojo 0 a 80.99	Amarillo 81 a 99.99	Verde igual o mayor a 100			
FIN	CONTRIBUIR A GENERAR UNA ADMINISTRACIÓN PÚBLICA MUNICIPAL EFICIENTE CON TRANSPARENCIA Y RENDICIÓN DE CUENTAS A LA SOCIEDAD MEDIANTE LA IMPLEMENTACIÓN DE LAS POLÍTICAS PÚBLICAS ADECUADAS.	Índice General de Avance en PLR-SED Municipio de OAXACA de Juárez	Municipio de Oaxaca de Juárez	Para la integración de este informe se realizó una revisión de los principales avances que los entes públicos municipales con el objeto de contribuir a la implementación y operación del PLR-SED y la muestran, en forma general, los principales fortalezas, oportunidades, debilidades y amenazas que detectaron los representantes de los gobiernos subnacionales las cuales pueden apoyar o en su caso limitar la consolidación en municipio SED en mes	Estratégico	Eficacia	Anual	Ascendente	72.760%	2018	Índice	Promedio		72.760%	0	51.70	0	0	61.70	71.11						Impresiones, fotografías, documentación física, PLR, Resultados, fotografías, publicaciones en medios oficiales, oficios 2020_2021.pdf
PROPÓSITO	LOS HABITANTES DEL MUNICIPIO SE BENEFICIAN CON LA IMPLEMENTACIÓN DE LAS POLÍTICAS PÚBLICAS OPERADAS CON LA PARTICIPACIÓN CIUDADANA	% de conclusión de cumplidos	(Cumplidos concluidos/cumplidos comprometidos)*100	Estratégico	Eficacia	Anual	Ascendente	60%	2019	Porcentaje	Promedio	2,231	60%	0	0	0	1,771	1,771	79.42						Oficios de solicitud, fotografías, documentación física.
COMPONENTE 4	Asistencia municipal impulsada	% de oficios concluidos	(No de oficios concluidos/Total de oficios solicitados)*100	Gestión	Eficacia	Semestral	Ascendente	74%	2019	Porcentaje	Promedio		80%	0	1,109	0	684	1,793	91						Bases de datos
ACTIVIDAD C4A1	Capacitación capacitando en legalidad cargos a servidores públicos municipales	% del avance de capacitaciones	(No. de capacitaciones realizadas/No de capacitaciones programadas)*100	Gestión	Eficacia	Trimestral	Ascendente	4	2019	Porcentaje	Acumulada	4	100%	0	1	5	0	6	150.00%						Listas de asistencia, fotografías
ACTIVIDAD C4A2	Trámites de juridicción voluntaria y controversias	% del avance de los trámites conducidos de jurisdicción voluntaria y controversias	(No. de trámites concluidos/No. Trámites ingresados)*100	Gestión	Eficacia	Trimestral	Ascendente	74%	2019	Porcentaje	Promedio		80%	0	2	46	80	128	91.84%						Bases de datos
ACTIVIDAD C4A3	Difusión y promoción de la normatividad municipal	% de actividades de difusión y promoción de la normatividad municipal	(No. De actividades de Promoción y difusión realizadas/No. de actividades de promoción y difusión solicitadas)*100	Gestión	Eficacia	Trimestral	Ascendente	0	2019	Porcentaje	Acumulada	12	100%	4	2	3	1	10	83.33%						Listas de asistencia, fotografías, publicaciones en medios oficiales, bitácoras
ACTIVIDAD C4A4	Ejecución de la normativa municipal	% de la ejecución normativa municipal	(No. de expedientes concluidos/No de expedientes públicos solicitados)*100	Gestión	Eficacia	Trimestral	Ascendente	95%	2019	Porcentaje	Promedio		95%	0	592	333	491	1,083	99.64%						Bases de datos

Elaboró

DESIRET MARTÍNEZ CRUZ
DEPTO. DE VINCULACIÓN EXTERNA

Vo.Bo.

LIC. CATALINA DOLORES HERNÁNDEZ
ALCALDESA MUNICIPAL

OAXACA DE JUÁREZ
2019-2021

MUNICIPIO DE OAXACA DE JUÁREZ
EJERCICIO 2020
REPORTE DE SEGUIMIENTO 01 DE ENERO AL 31 DE DICIEMBRE 2020
Unidad Responsable: DIRECCIÓN DE GOBIERNO

OAXACA
GOBIERNO DE LOS PUEBLOS

PROGRAMA GOBERNABILIDAD

OBJETIVO PMO 2.1 Generar una administración municipal con gobernanza que permita el involucramiento de la sociedad en la construcción, diseño e implementación de políticas públicas (ODS 16).

Nivel	Resumen Narrativo	INDICADORES								METAS				AVANCES						Parámetro de semaforización del avance anual			Justificación de la variación	Acciones emprendidas para contrarrestar la variación	Medios de Verificación
								Línea Base						TRIMESTRALES				ANUAL 2020							
		Nombre	Método de cálculo	Tipo	Dimensión	Frecuencia de Medición	Sentido esperado	Valor	Año	Unidad de Medida	TIPO DE META (Acumulada-Promedio)	Cantidad Programada (absoluto)	Cantidad Programada (Relativo)	1er. Trim.	2° Trim.	3er. Trim.	4°. Trim.	Abs.	Rel.	Rojo 0 a 59.99	Amarillo 61 a 79.99	Verde igual o mayor a 80			
FIN	CONTRIBUIR A GENERAR UNA ADMINISTRACIÓN PÚBLICA MUNICIPAL EFICIENTE CON TRANSPARENCIA Y RENDICIÓN DE CUENTAS A LA SOCIEDAD MEDIANTE LA IMPLEMENTACIÓN DE LAS POLITICAS PÚBLICAS ADECUADAS.	Indice General de Avance en PbR-SED Municipal/OTCDMX del Municipio de Oaxaca de Juárez	Para la integración de este informe se realizó una revisión de las principales acciones que los entes públicos han ejecutado con el objeto de contribuir a la implementación y operación del PbR-SED y se muestran, en forma general, las principales fortalezas, oportunidades, debilidades y amenazas que identificaron los representantes de los gobiernos subnacionales, las cuales pueden apoyar o en su caso limitar la consolidación del modelo PbR-SED en sus respectivos ámbitos.	Estratégico	Eficacia	Anual	Ascendente	72.70%	2019	Indice	Promedio		72.70%	0	61.70	0	0	61.70	71.11						https://www.transparenciapresupuestaria.gob.mx/work/models/PTP/Entidades_Federativas/Diagnostico/Informe_PbR_2019.pdf
PROPÓSITO	LOS HABITANTES DEL MUNICIPIO SE BENEFICIAN CON LA IMPLEMENTACIÓN DE LAS POLITICAS PÚBLICAS OPERANDO CON LA PARTICIPACIÓN CIUDADANA	% de contención de conflictos	Conflictos contenidos/conflictos presentados	Estratégico	Eficacia	Anual	Ascendente	80%	2019	Porcentaje	Promedio	2,230	80%	0	0	0	1,771	1,771	79.42				Derivado de la Pandemia Covid 19 esta actividad disminuyo considerablemente, ya que apartir del segundo trimestre no se permitieron concentraciones de personas que permitieran la participación ciudadana en la implementación de políticas públicas	Se realizaron reuniones a través de video llamadas y por medio de chats.	Listas de asistencia, fotografías, correos electrónicos documentación física
COMPONENTE 5	Agentes y Comités de Vida Vecinal en funciones, operando	% Agentes y COMMVES funcionando	(Agentes y Comités funcionando/Total de agencias y Comités)*100	Gestión	Eficacia	Trimestral	Ascendente	163	2019	Porcentaje	Acumulada	150	100%	23	86	99	265	473	315.33%				Apartir del segundo trimestre no se realizaron renovación de COMMVE, derivado de la contingencia sanitaria, realizando únicamente atención a los COMMVE en funciones.	Se monitoreó a los COMMVE que ya estan funcionando, atendiendo a través de vía telefónica y virtuales App la información referente a las medidas de prevención para evitar la propagación del COVID-19 y se realizaron visitas a cada COMMVE en sus respectivos.	Correos electronicos, convocatorias y listas de asistencia

Nivel	Resumen Narrativo	INDICADORES								METAS				AVANCES						Parámetro de semaforización del avance anual			Justificación de la variación	Acciones emprendidas para contrarestar la variación	Medios de Verificación
		Nombre	Método de cálculo	Tipo	Dimensión	Frecuencia de Medición	Sentido esperado	Línea Base		Unidad de Medida	TIPO DE META (Acumulada-Promedio)	Cantidad Programada (absoluto)	Cantidad Programada (Relativo)	TRIMESTRALES				ANUAL 2020							
								Valor	Año					1er. Trim.	2° Trim.	3er. Trim.	4°. Trim.	Abs.	Rel.	Rojo 0 a 50.99	Amarillo 51 a 79.99	Verde igual o mayor a 80			
ACTIVIDAD C5A1	Elección de Agentes y Comités de vida vecinal	% de avance de agentes y comités electos	(No. de agentes y comités electos/ Total de agentes y comités programados)*100	Gestión	Eficacia	Trimestral	Ascendente	63	2019	Porcentaje	Acumulada	140	100%	11	0	0	0	11	7.86%				Debido a la situación sanitaria que afronta el Municipio de Oaxaca de Juárez a partir del segundo trimestre se recibió la indicación de cancelar todos los eventos masivos o de mucha concurrencia. Al respecto me permito informar que las Elecciones de COMVIVE se realizan mediante Asamblea general de Ciudadanos y Ciudadanas, por tal motivo tuvieron que ser suspendidas para prevenir la propagación del virus(COVID 19).	En definitiva para esta actividad no emprendimos alguna acción para contrarestar la variación, debido a que la cancelación de las Asambleas de Elección fue un mandato oficial.	Convocatorias
ACTIVIDAD C5A2	Atención a Agentes y Comités de vida vecinal	% de avance de atención agentes y comités de vida vecinal	(No. de agentes y COMVIVES atendidos /Total de agentes y COMVIVES)*100	Gestión	Eficacia	Trimestral	Ascendente	100	2019	Porcentaje	Acumulada	150	100%	44	86	99	265	494	329.33%				Derivado de la pandemia, surgió un aumento en las necesidades de la ciudadanía en general; y siendo la Subdirección de Agencias y Colonias el enlace con Comités de Vida Vecinal y Autoridades Auxiliares, se recibieron solicitudes verbales, a través de dispositivos móviles, las cuales se atendieron a la brevedad, canalizando, y dando el seguimiento oportuno.	Se habilitó el Teléfono móvil de la Subdirección de Agencias y Colonias para poder atender llamadas de emergencia de COMVIVEs y Autoridades Auxiliares. Se participó activamente en coordinación con la Dirección de Desarrollo Humano para la Entrega del Programa de Apoyo Emergente para familias Oaxaqueñas. Se realizó la distribución de gel antibacterial a las Agencias. Se coadyuvó en la sanitización de Agencias y algunos lugares de interés público. Se realizó la distribución de infografías para la prevención del Zika y Chinlungaya	Fotografías y listas de asistencia
COMPONENTE 6	Regulación de la actividad en la vía pública, operada	% de actividad de vía pública regulados	(Actividad pública regulada/Total de actividades en vía pública)*100	Gestión	Eficacia	Trimestral	Ascendente	4,052	2019	Porcentaje	Acumulada	5,078	100%	608	661	748	1,069	3,186	62.74%				Derivado de la contingencia sanitaria por el COVID-19, se tuvo una disminución en la actividad de inspección y vigilancia además en la regulación de la actividad en vía pública, debido a que fueron suspendidas todas actividades en espacios públicos.	1. Se realizaron un mayor número de inspecciones a comerciantes en vía pública cuando el semáforo epidemiológico lo permitió 2. Se giraron oficios a comerciantes en vía pública para que inicien su trámite de continuación de operaciones en las oficinas de la subdirección de regulación de la actividad en vía pública	Evidencia fotografica, matrices de información, documentacion fisica

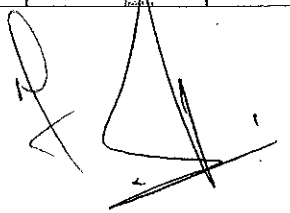

Nivel	Resumen Narrativo	INDICADORES								METAS				AVANCES						Parámetro de semaforización del avance anual			Justificación de la variación	Acciones emprendidas para contrarrestar la variación	Medios de Verificación
		Nombre	Método de cálculo	Tipo	Dimensión	Frecuencia de Medición	Sentido esperado	Línea Base		Unidad de Medida	TIPO DE META (Acumulada-Promedio)	Cantidad Programada (absoluto)	Cantidad Programada (Relativo)	TRIMESTRALES				ANUAL 2020							
								Valor	Año					1er. Trim.	1° Trim.	3er. Trim.	4°. Trim.	Abs.	Rel.	Rojo 0 a 69.99	Amarillo 70 a 79.99	Verde igual o mayor a 80			
ACTIVIDAD C6A1	Inspección y vigilancia de la actividad en la vía pública	% de avance de inspecciones	(Inspecciones realizadas/inspecciones programadas)*100	Gestión	Eficacia	Trimestral	Ascendente	3,072	2019	Porcentaje	Acumulada	3,840	100%	674	534	570	759	2,537	66.07%				Derivado de la contingencia sanitaria por el COVID-19, se tuvo una disminución en el tema de inspección y vigilancia además en de regulación debido a que varias actividades que se realizan normalmente en vía pública fueron suspendidas.	Se aumento el número de recorridos de inspección y vigilancia	Evidencia fotografica, matrices de información, documentacion física
ACTIVIDAD C6A2	Regulación de la actividad en la vía pública	% de avance de regulaciones de la actividad en vía pública	(Regulaciones realizadas/regulaciones programadas)* 100	Gestión	Eficacia	Trimestral	Ascendente	950	2019	Porcentaje	Acumulada	1,238	100%	134	27	179	310	649	52.42%				Derivado de la contingencia sanitaria por el COVID-19, se tuvo una disminución en el tema de regulación debido a que las actividades se realizan normalmente en vía pública fueron suspendidas.	Aumento en inspección de puestos que cuentén con permisos	Evidencia fotografica, matrices de información, documentacion física
COMPONENTE 7	Gobernabilidad Municipal apoyada	% de contención de conflictos	(Conflictos contenidos/conflictos presentados)*100	Estratégico	Eficacia	Semestral	Ascendente	80%	2019	Porcentaje	Promedio	3644	80%	0	371	465	437	1,273	41.62%				Derivado de la Pandemia Covid19 esta actividad disminuyo considerablemente, ya que a partir del segundo trimestre no se permitieron concentraciones de personas, lo cual incluye reuniones, manifestaciones, protestas, etc.	Se realizaron reuniones a través de Video llamadas y por medio de citas con un número aproximado de 10 personas por reunion	Listas de asistencia, fotografías, correos electrónicos y documentacion física
ACTIVIDAD C7A1	Atención y seguimiento de los conflictos sociales y políticos	% de atención y seguimiento de conflictos sociales y políticos	(conflictos atendidos/ conflictos presentados)* 100	Gestión	Eficacia	Trimestral	Ascendente	2,348	2019	Porcentaje	Acumulada	2,936	100%	969	371	465	416	2,210	75.27%				Derivado de la Pandemia Covid 19 esta actividad disminuyo considerablemente, ya que a partir del segundo trimestre no se permitieron concentraciones de personas, lo cual incluye reuniones, manifestaciones, protestas, etc.	Se realizaron reuniones a través de video llamadas y por medio de citas con un número aproximado de 10 personas por reunion	Listas de asistencia, fotografías, correos electrónicos y documentacion física
ACTIVIDAD C7A2	Capacitación para generar condiciones de gobernabilidad para el municipio	% de capacitacion	(capacitaciones realizadas/capacitaciones programadas)* 100	Gestión	Eficacia	Trimestral	Ascendente	0	2019	Porcentaje	Acumulada	8	100%	1	0	0	0	1	12.50%				Derivado de la Pandemia Covid 19 esta actividad se suspendió ya que las áreas municipales no laboraron de manera normal y no se llevaron a cabo eventos que implique la concentración masiva de personas.	Reprogramacion de las capacitaciones una vez que se reanuden las actividades	Listas de asistencia, fotografías, documentacion física

Nivel	Resumen Narrativo	INDICADORES								METAS				AVANCES						Parámetro de semaforización del avance anual			Justificación de la variación	Acciones emprendidas para contrarrestar la variación	Medios de Verificaci
		Nombre	Método de cálculo	Tipo	Dimensión	Frecuencia de Medición	Sentido esperado	Línea Base		Unidad de Medida	TIPO DE META (Acumulada-Promedio)	Cantidad Programada (absoluto)	Cantidad Programada (Relativo)	TRIMESTRALES				ANUAL 2020							
								Valor	Año					1er. Trim.	2° Trim.	3er. Trim.	4°. Trim.	Abs.	Rel.	Rojo 0 a 69.99	Amarillo 51 a 79.99	Verde igual o mayor a 80			
ACTIVIDAD C2A3	Realización de campañas de difusión e información de los derechos de la comunidad LGBTTTIQA+	% de campañas realizadas	(campañas realizadas/campañas programadas)*100	Gestión	Eficacia	Trimestral	Ascendente	80	2019	Porcentaje	Acumulada	100	100%	28	0	19	22	52	52.00%				Estas actividades se realizan en escuelas, desde nivel primaria hasta profesional, por lo tanto suspendieron labores durante los meses de confinamiento, retomándose algunas platicas en línea a partir de septiembre	Se retomaron en línea a partir de septiembre	Listas de asistencia, fotografías y capturas d pantalla de las videoconferencias

Elaboró

ADIEL ANTONIO ANDRES
JEFE DE DEPARTAMENTO DE VINCULACION Y APOYO ADMINISTRATIVO DE LA DIRECCIÓN DE GOBIERNO.

HONORABLE AYUNTAMIENTO
UN BUEN GOBIERNO PARA TODOS
OAXACA DE JUÁREZ
PATRIMONIO CULTURAL DE LA HUMANIDAD
2019-2021
DIRECCIÓN DE GOBIERNO

Vo.Bo.

ROBERT CORTES NAVAS MONTAÑEZ
DIRECTOR DE GOBIERNO
P.I.

MUNICIPIO DE OAXACA DE JUÁREZ
EJERCICIO 2020
REPORTE DE SEGUIMIENTO 01 DE ENERO AL 31 DE DICIEMBRE 2020
Unidad Responsable: 10201

PROGRAMA GOBERNABILIDAD

OBJETIVO PMD 2.1 Generar una administración municipal con gobernanza que permita el involucramiento de la sociedad en la construcción, diseño e implementación de políticas públicas (ODS 16).

Nivel	Resumen Narrativo	INDICADORES								METAS				AVANCES						Parámetro de semaforización del avance anual			Justificación de la variación	Acciones emprendidas para contrarrestar la variación	Medios de Verificación
		Nombre	Método de cálculo	Tipo	Dimensión	Frecuencia de Medición	Sentido esperado	*Línea Base		Unidad de Medida	TIPO DE META (Acumulada-Promedio)	Cantidad Programada (absoluto)	Cantidad Programada (Relativo)	TRIMESTRALES				ANUAL 2020							
								Valor	Año					1er. Trim.	2° Trim.	3er. Trim.	4°. Trim.	Abs.	Rel.	Rojo 0 a 60.99	Amarillo 61 a 79.99	Verde igual o mayor a 80			
FIN	CONTRIBUIR A GENERAR UNA ADMINISTRACIÓN PÚBLICA MUNICIPAL EFICIENTE CON TRANSPARENCIA Y RENDICIÓN DE CUENTAS A LA SOCIEDAD MEDIANTE LA IMPLEMENTACIÓN DE LAS POLITICAS PÚBLICAS ADECUADAS.	Índice General de Avance en PbR-SED Municipal/IDTCDAM del Municipio de Oaxaca de Juárez	Para la integración de este informe se realizó una revisión de las principales acciones que los entes públicos han ejecutado con el objeto de contribuir a la implementación y operación del PbR-SED y se muestran, en forma general, las principales fortalezas, oportunidades, debilidades y amenazas que identificaron los representantes de los gobiernos subnacionales, las cuales pueden apoyar o en su caso limitar la consolidación del modelo PbR-SED en sus respectivos ámbitos.	Estratégico	Eficacia	Anual	Ascendente	72.70%	2018	Índice	Promedio		72.70%	0	61.70	0	0	61.70	71.11						https://www.transparenciapresupuestaria.gob.mx/work/models/PTP/Entidades_Federativas/Diagnostico/Informe_FDR_2019.pdf
PROPÓSITO	LOS HABITANTES DEL MUNICIPIO SE BENEFICIAN CON LA IMPLEMENTACIÓN DE LAS POLITICAS PÚBLICAS OPERANDO CON LA PARTICIPACIÓN CIUDADANA	% de contención de conflictos	(Conflictos contenidos/conflictos presentados)*100	Estratégico	Eficacia	Anual	Ascendente	80%	2019	Porcentaje	Promedio	2,200	80%	0	0	0	1,771	1,771	78.42						Listas de asistencia, fotografías, documentación física
COMPONENTE 8	Administración Pública Municipal, vigilada	Porcentaje de avance de sesiones de Cabildo realizadas	(Número de Sesiones de Cabildo realizadas / número sesiones programadas)*100	Gestión	Eficacia	Semestral	Ascendente	48	2019	Porcentaje	Acumulada	48	100%	9	12	15	17	53	110.42%						Acta de sesión de cabildo
ACTIVIDAD C8A1	Representación de la ciudadanía en sesiones de cabildo	Porcentaje de asistencia de los regidores en Sesiones de Cabildo	(Número de Sesiones de Cabildo asistidas / número total de Sesiones realizadas)*100	Gestión	Eficacia	Trimestral	Ascendente	48	2019	Porcentaje	Acumulada	48	100%	9	12	15	17	53	110.42%						Agenda Anual de las Regidurías
ACTIVIDAD C8A2	Representación legal del municipio con sesiones de cabildo	Porcentaje de asistencia de los síndicos en Sesiones de Cabildo	(Número de Sesiones de Cabildo asistidas / número total de Sesiones realizadas)*100	Gestión	Eficacia	Trimestral	Ascendente	48	2019	Porcentaje	Acumulada	48	100%	9	12	15	17	53	110.42%						Agenda Anual de las Síndicaturas

Elaboró
LA. GUADALUPE ISABEL DE PALACIOS CORONA
JEFE DEL DEPARTAMENTO DE VINCULACIÓN DE SINDICATURAS Y REGIDURIAS

Vo.Bo
LIC. JORGE CASTRO CAMPOS
SÍNDICO SEGUNDO MUNICIPAL

OAXACA DE JUÁREZ
2019 - 2021
SÍNDICATURA SEGUNDA MUNICIPAL

Vo.Bo
C. [illegible] ZURITA LARA
SÍNDICA PRIMERA MUNICIPAL

MUNICIPIO DE OAXACA DE JUÁREZ
EJERCICIO 2020
REPORTE DE SEGUIMIENTO 01 DE ENERO AL 31 DE DICIEMBRE 2020
Unidad Responsable: CONSEJERÍA JURÍDICA

PROGRAMA RESULTADOS PARA LA CIUDADANÍA

OBJETIVO PMD 2.2 Impulsar la mejora continua en la Administración Pública Municipal con la finalidad de optimizar la capacidad de respuesta ante las demandas sociales y la innovación de la gestión pública, haciendo eficiente el uso de los recursos públicos (ODS 16) Indirectamente (ODS 16).

Nivel	Resumen Narrativo	INDICADORES								METAS				AVANCES						Porcentaje de cumplimiento del avance anual			Justificación de la variación	Acciones emprendidas para corregir la variación	Medios de Verificación
		Nombre	Método de cálculo	Tipo	Dimensión	Frecuencia de Medición	Sentido esperado	Línea Base		Unidad de Medida	TIPO DE META (Acumulado-Promedio)	Cantidad Programada (absoluto)	Cantidad Programada (Relativo)	TRIMESTRALES				ANUAL 2020		Rojo 0 a 89.99	Amarillo 90 a 99.99	Verde igual o mayor a 100			
								Valor	Año					1er. Trim.	2° Trim.	3er. Trim.	4°. Trim.	Abs.	Rel.						
FIN	CONTRIBUIR A GENERAR UNA ADMINISTRACIÓN PÚBLICA MUNICIPAL EFICIENTE CON TRANSPARENCIA Y RENDICIÓN DE CUENTAS A LA SOCIEDAD MEDIANTE LA MEJORA CONTINUA	Índice General de Avance en PbR-SED del Municipio de Oaxaca de Juárez	Para la integración de este índice se realiza una revisión de las principales acciones que los entes públicos han ejecutado con el objeto de cumplir a la implementación y operación de PbR-SED y el monitoreo, valoración general, las principales fortalezas, oportunidades, debilidades y amenazas que identifican los representantes de los gobiernos subnacionales, así como poder conocer si es su caso lograr la consolidación del modelo PbR-SED en el respectivo ámbito.	Estratégico	Eficacia	Anual	Ascendente	72.70%	2019	Índice	Porcentaje		72.70%	0	61.30	0	0	61.30	71.11						
PROPÓSITO	La Administración Pública Municipal de Oaxaca de Juárez cuenta con aptitud capacidad de respuesta ante las demandas sociales mediante la mejora continua	Indicador Subnacional de Mejora Regulatoria (ISMR)	Indicador Subnacional de Mejora Regulatoria (ISMR)	Estratégico	Eficacia	Anual	Ascendente	0.99	2018	Índice	Porcentaje	1.20	1.20	0	0	1.70	0	1.70	141.67%						Publicación del Indicador Subnacional de Mejora Regulatoria por el Observatorio Nacional de Mejora Regulatoria
COMPONENTE 1	Asuntos Jurídicos, atendidos	% de avance de asuntos jurídicos	(No. Asuntos jurídicos atendidos/No. de asuntos jurídicos programados)*100	Gestión	Eficacia	Trimestral	Ascendente	2,338	2019	Porcentaje	Acumulado	3,324	100%	116	42	147	373	678	20.40%				Debido a la suspensión de labores por parte de las dependencias del estado de Oaxaca, las dependencias encargadas de dictar sentencias no emitieron ninguna sentencia a favor del COAJU - 13, la razón de no atender peticiones no dictadas durante el segundo, tercer y cuarto trimestre del año 2020, por lo cual, las metas programadas para el año 2020 no fueron alcanzadas.		Reporte de Asuntos Jurídicos en las diferentes Salas municipales
ACTIVIDAD C1A1	Contestación de las demandas en contra del Municipio	% de avance de las demandas contestadas	(No. De demandas contestadas/ Demandas recibidas en el año)*100	Gestión	Eficacia	Trimestral	Ascendente	1,772	2019	Porcentaje	Acumulado	3,324	100%	66	0	111	232	367	20.71%				Debido a la suspensión de labores por parte de las dependencias del estado de Oaxaca, las dependencias encargadas de dictar sentencias no emitieron ninguna sentencia a favor del COAJU - 13, la razón de no atender peticiones no dictadas durante el segundo, tercer y cuarto trimestre del año 2020, por lo cual, las metas programadas para el año 2020 no fueron alcanzadas.		Actas de la Audiencias municipales en las que la Tesorería participa
ACTIVIDAD C1A2	Revisión de los contratos y convenios que firma el Municipio	% de contratos y convenios revisados	(No. De contratos y convenios revisados/Total de contratos y convenios recibidos)*100	Gestión	Eficacia	Trimestral	Ascendente	643	2019	Porcentaje	Acumulado	643	100%	75	10	53	324	362	56.59%				Debido a la suspensión de labores por parte de las dependencias encargadas dictar a la recomendación emitida por el COAJU - 13, la razón de convenios recibidos no fue alcanzada, durante el segundo y tercer trimestre del año 2020, por lo cual, las metas programadas para el año 2020 no fueron alcanzadas.		Convenios y Contratos recibidos por la Tesorería municipal
ACTIVIDAD C1A3	Cumplimiento de resoluciones y sentencias	% de resoluciones y sentencias pagadas	(No. De resoluciones y sentencias pagadas/No. de resoluciones y sentencias recibidas)*100	Gestión	Eficacia	Trimestral	Ascendente	12	2019	Porcentaje	Acumulado	12	100%	6	1	3	3	12	100.00%						Asignación de recursos para el cumplimiento

Elaboró

Lic. Uri Alfredo Flores Santos
Jefe del Depto. de Asistencia Jurídica.

Vo. Bo.

Dr. Gerardo Antonio Garcia
Consejero Jurídico del Municipio de Oaxaca.

OAXACA DE JUÁREZ
GOBIERNO MUNICIPAL DE LA TRANSFORMACIÓN
2020-2024
CONSEJERÍA JURÍDICA

Nivel	Resumen Narrativo	Nombre	Método de cálculo	Tipo	Dimensión	Frecuencia de Medición	Sentido esperado	Línea Base		Unidad de Medida	TIPO DE META (Acumulada-Promedio)	Cantidad Programada (absoluto)	Cantidad Programada (Relativo)	TRIMESTRAL				ANUAL 2020		Semaforización del avance anual			Justificación de la variación	Acciones emprendidas para contrarrestar la variación	Medios de Verificación
								Valor	Año					1er. Trim.	2° Trim.	3er. Trim.	4°. Trim.	Abs.	Rel.	Rojo 0 a 60.99	Amarillo 61 a 79.99	Verde igual o mayor a 80			
ACTIVIDAD C2A5	Adquisición de bienes y servicios	% de avance de adquisiciones de bienes y servicios realizadas	(No. de adquisiciones de bienes y servicios realizadas/No. De adquisiciones de bienes y servicios estimados)*100	Gestión	Eficacia	Trimestral	Ascendente	60	2019	Porcentaje	Acumulado	60	100%	4	4	4	30	42	70.00%				Como consecuencia del inicio de la contingencia derivado de la pandemia implementada a consecuencia el Covid-19, las oficinas municipales entraron en un receso de actividades como medidas cautelares de prevención, razón por lo cual se disminuyeron las contrataciones por parte de las Dependencias y Entidades de la Administración Pública Municipal.	En comparación de los trimestres anteriores, en este cuarto trimestre se incrementaron los procedimientos de contratación por el Coronavirus SARS-COV2, enfermedad COVID-19.	Expedientes documentales y actas de comité
ACTIVIDAD C2A6	Brinda servicios generales a los inmuebles del Municipio	N de servicios brindados	(Servicio brindados/servicios estimados)*100	Gestión	Eficacia	Trimestral	Ascendente	600	2019	Porcentaje	Acumulado	600	100%	320	140	105	161	587	97.83%						Expedientes documentales.
ACTIVIDAD C2A7	Elaborar el calculo de pago de finiquitos, seguros de vida y liquidaciones por terminación de relación laboral.	N de solicitudes recibidas	(No. De solicitudes recibidas / No. De solicitudes calculadas)*100	Gestión	Eficacia	Trimestral	Ascendente	48	2019	Porcentaje	Acumulada	48	100%	15	0	39	19	53	110.42%						Expedientes completos.
ACTIVIDAD C2A8	Implementar estrategias y procedimientos para la atención de solsitudes de las Dependencias y Entidades de la Administración Pública Municipal.	N de solicitudes recibidas	(No. de solicitudes atendidas/No. de solicitudes recibidas)*100	Gestión	Eficacia	Trimestral	Ascendente	533	2019	Porcentaje	Acumulada	533	100%	100	50	126	80	356	66.79%				Como consecuencia del inicio de la contingencia derivado de la pandemia implementada a consecuencia el Covid-19, las oficinas municipales entraron en un receso de actividades como medidas cautelares de prevención, razón por lo cual se dejaron de recibir peticiones por parte de las Dependencias y Entidades de la Administración Pública Municipal.	Dado que no fue posible la reapertura de las oficinas, no se recibió la totalidad de las peticiones por parte de las Dependencias y Entidades de la Administración Pública Municipal.	Expedientes documentales.

ELABORÓ

LICDA. HILDA NOEMÍ ZÁRATE CRUZ
JEFA DE LA UNIDAD DE SERVICIOS ADMINISTRATIVOS

Vo.Bo

LIC. MARTÍN MARIO MENDOZA
DIRECTOR DE ADMINISTRACIÓN

HONORABLE AYUNTAMIENTO
GOBIERNO PARA TODOS
OAXACA DE JUÁREZ
PATRIMONIO CULTURAL DE LA HUMANIDAD
2019-2021
DIRECCIÓN DE ADMINISTRACIÓN

OAXACA DE JUÁREZ
2017 2021

MUNICIPIO DE OAXACA DE JUÁREZ
EJERCICIO 2020
REPORTE DE SEGUIMIENTO 01 DE ENERO AL 31 DE DICIEMBRE 2020
Unidad Responsable: Dirección de Pensiones

OAXACA

PROGRAMA: RESULTADOS PARA LA CIUDADANIA

OBJETIVO PMD: 2.2 Impulsar la mejora continua en la Administración Pública Municipal con la finalidad de optimizar la capacidad de respuesta ante las demandas sociales y la innovación de la gestión pública, haciendo eficiente el uso de los recursos públicos (ODS 16) Indirectamente (ODS 16) Indirectamente ODS 16).

Nivel	Resumen Narrativo	INDICADORES								METAS				AVANCE						Parámetro de semaforización del avance anual			Justificación de la variación	Acciones emprendidas para contrarrestar la variación	Medios de Verificación
								Línea Base						TRIMESTRAL				ANUAL 2020							
		Nombre	Método de cálculo	Tipo	Dimensión	Frecuencia de Medición	Sentido esperado	Valor	Año	Unidad de Medida	TIPO DE META (Acumulada-Promedio)	Cantidad Programada (absoluta)	Cantidad Programada (Relativa)	1er. Trim.	2° Trim.	3er. Trim.	4°. Trim.	Abs.	Rel.	Rojo 0 a 60.99	Amarillo 61 a 79.99	Verde igual o mayor a 80			
FIN	CONTRIBUIR A GENERAR UNA ADMINISTRACIÓN PÚBLICA MUNICIPAL EFICIENTE CON TRANSPARENCIA Y RENDICIÓN DE CUENTAS A LA SOCIEDAD MEDIANTE LA MEJORA CONTINUA.	Índice General de Avance en PbR-SED Municipal/DTCDIX del Municipio de Oaxaca de Juárez	Para la integración de este informe se realizó una revisión de las principales acciones que los entes públicos han ejecutado con el objeto de contribuir a la implementación y operación del PbR-SED y se muestran, en forma general, las principales fortalezas, oportunidades, debilidades y amenazas que identificaron los representantes de los gobiernos subnacionales, las cuales pueden apoyar o en su caso limitar la consolidación del modelo PbR-SED en sus respectivos ámbitos.	Estratégico	Eficacia	Anual	Ascendente	72.70%	2018	Indice	Promedio		72.70%	0	51.70	0	0	51.70	71.11						http://oaxaca.dgcarlos.pdb.mx/PDF/64/2020/Anual/2020/Mid-mayo/e3-informe.pdf
PROPÓSITO	La Administración Pública Municipal de Oaxaca de Juárez cuenta con óptima capacidad de respuesta ante las demandas sociales mediante la mejora continua	Indicador Subnacional de Mejora Regulatoria (ISMR)	Indicador Subnacional de Mejora Regulatoria (ISMR)	Estratégico	Eficacia	Anual	Ascendente	0.99	2018	Indice	Promedio	1.20	1.20	0	0	1.70	0	1.70	141.67%						Publicación del Indicador Subnacional de Mejora Regulatoria por el Observatorio Nacional de Mejora Regulatoria
COMPONENTE 3	Pensiones, pagadas	% de beneficiarios de pensión	(No. De beneficiarios de pensión/No de beneficiarios Estimados)*100	Gestión	Eficacia	Trimestral	Ascendente	715	2019	Porcentaje	Promedio	715	100%	736	730	721	731	730	102.03%						Reporte de jubilados
ACTIVIDAD C3A1	Realización de dispersiones electrónicas	% de efectividad de pago a las personas que firmaron supervivencia	No. de dispersiones pagadas/No. de dispersiones programadas)*100	Gestión	Eficacia	Trimestral	Ascendente	17,200	2019	Porcentaje	Acumulado	17,200	100%	4,355	4,383	4,341	3,696	16,675	96.90%						Dispersión electrónica y acto de aprobación del programa de labores

Elaboró

Lic. Tocelyn Cabrera Díaz
Jefa de Unidad Administrativa

SUBJEFE MUNICIPIO
OAXACA
DE JUÁREZ
PATRIMONIO DE LA HUMANIDAD
2019 - 2021
DIRECCIÓN
DE PENSIONES

Vo.Bo

L.A. Leonardo Jorge Gómez Ochoa
Director de Pensiones

OAXACA DE JUÁREZ
2019-2021

MUNICIPIO DE OAXACA DE JUÁREZ
EJERCICIO 2020
REPORTE DE SEGUIMIENTO 01 DE ENERO AL 31 DE DICIEMBRE 2020
Unidad Responsable: Secretaría Particular

OAXACA

PROGRAMA RESULTADOS PARA LA CIUDADANIA

OBJETIVO PMD 2.2 Impulsar la mejora continua en la Administración Pública Municipal con la finalidad de optimizar la capacidad de respuesta ante las demandas sociales y la innovación de la gestión pública, haciendo eficiente el uso de los recursos públicos (ODS 16) Indirectamente (ODS 16) Indirectamente ODS 10).

Nivel	Resumen Narrativo	INDICADORES								METAS				AVANCES						Parámetro de semaforización del avance anual			Justificación de la variación	Acciones emprendidas para contrarrestar la variación	Medios de Verificación
		Nombre	Método de cálculo	Tipo	Dimensión	Frecuencia de Medición	Sentido esperado	Línea Base		Unidad de Medida	TIPO DE META (Acumulada-Promedio)	Cantidad Programada (absoluto)	Cantidad Programada (Relativo)	TRIMESTRALES				ANUAL 2020		Rojo 0 a 60.99	Amarillo 61 a 79.99	Verde igual o mayor a 80			
								Valor	Año					1er. Trim.	2° Trim.	3er. Trim.	4°. Trim.	Abs.	Rel.						
FIN	CONTRIBUIR A GENERAR UNA ADMINISTRACIÓN PÚBLICA MUNICIPAL EFICIENTE CON TRANSPARENCIA Y RENDICIÓN DE CUENTAS A LA SOCIEDAD MEDIANTE LA MEJORA CONTINUA.	Índice General de Avance en PbR-SED Municipal/DTCDMX del Municipio de Oaxaca de Juárez	Para la integración de este informe se realizó una revisión de las principales acciones que las áreas públicas han ejecutado con el objeto de contribuir a la implementación y operación del PbR-SED y se muestran, en forma general, las principales fortalezas, oportunidades, debilidades y amenazas que identificaron los representantes de los gobiernos subnacionales, las cuales pueden apoyar o en su caso limitar la consolidación del modelo PbR-SED en sus respectivos ámbitos.	Estratégico	Eficacia	Anual	Ascendente	72.70%	2018	Índice	Promedio		72.70%	0	51.70	0	0	51.70	71.11						
PROPÓSITO	La Administración Pública Municipal de Oaxaca de Juárez cuenta con optima capacidad de respuesta ante las demandas sociales mediante la mejora continua	Indicador Subnacional de Mejora Regulatoria (ISMR)	Indicador Subnacional de Mejora Regulatoria (ISMR)	Estratégico	Eficacia	Anual	Ascendente	0.69	2018	Índice	Promedio	1.20	1.20	0	0	1.70	0	1.70	141.67%						Portal del Observatorio Nacional de Mejora Regulatoria http://www.observatorionacional.gob.mx/registro/registro
COMPONENTE 4	Atención y gestion de la demanda ciudadana, realizada	% de atención a la demanda ciudadana	((No. de personas atendidas/total de personas estimadas a atender)*100	Gestión	Eficacia	Trimestral	Ascendente	1,300	2019	Porcentaje	Acumulada	1,200	100%	340	429	377	235	1,381	115.05%				En este cuarto por el COVID 19, aumentaron considerablemente las solicitudes de información y ayuda así como las quejas y reportes.		Reporte de beneficiarios
ACTIVIDAD C4A1	Atención a demandas ciudadanas	Porcentaje de solicitudes y demandas ciudadanas atendidas y/o canalizadas	[(Número de solicitudes y demandas ciudadanas atendidas y/o canalizadas / número total de solicitudes y demandas ciudadanas recibidas)*100	Gestión	Eficacia	Trimestral	Ascendente	433	2019	Porcentaje	Acumulada	400	100%	345	93	235	73	746	186.50%				En este cuarto por el COVID 19, aumentaron las solicitudes recibidas a través de la Ciudadanía para turnarlas a la dirección correspondiente, dando seguimiento hasta su conclusión		Reporte de Solicitudes recibidas

Elaboró

Liliana Belmán Santiago
Jefa de la Unidad de Seguimiento y Vinculación

HONORABLE AYUNTAMIENTO CON BUEN GOBIERNO PARA TODOS

Vo.Bo

C. José Luis Hernández Zaldívar
Secretario Particular

OAXACA DE JUÁREZ
PATRIMONIO CULTURAL DE LA HUMANIDAD
2019-2021
SECRETARÍA PARTICULAR

OAXACA DE JUÁREZ
2019-2021

MUNICIPIO DE OAXACA DE JUÁREZ
EJERCICIO 2020
REPORTE DE SEGUIMIENTO 01 DE ENERO AL 31 DE DICIEMBRE 2020
Unidad Responsable: Coordinación de planeación Municipal

OAXACA

PROGRAMA: RESULTADOS PARA LA CIUDADANÍA

OBJETIVO PMD: 2.2 Impulsar la mejora continua en la Administración Pública Municipal con la finalidad de optimizar la capacidad de respuesta ante las demandas sociales y la innovación de la gestión pública, haciendo eficiente el uso de los recursos públicos (ODS 16) Indirectamente (ODS 16) Indirectamente ODS 10).

Nivel	Resumen Narrativo	INDICADORES								METAS				AVANCES						Parámetro de semaforización del avance anual			Justificación de la variación	Acciones emprendidas para contrarrestar la variación:	Medios de Verificación
		Nombre	Método de cálculo	Tipo	Dimensión	Frecuencia de Medición	Sentido esperado	Línea Base		Unidad de Medida	TIPO DE META (Acumulada-Promedio)	Cantidad Programada (absoluto)	Cantidad Programada (Relativo)	TRIMESTRALES				ANUAL 2020							
								Valor	Año					1er. Trim.	2° Trim.	3er. Trim.	4o. Trim.	Abs.	Rel.	Rojo 0 a 69.99	Amarillo 81 a 79.99	Verde igual o mayor a 80			
FIN	CONTRIBUIR A GENERAR UNA ADMINISTRACIÓN PÚBLICA MUNICIPAL EFICIENTE CON TRANSPARENCIA Y RENDICIÓN DE CUENTAS A LA SOCIEDAD MEDIANTE LA MEJORA CONTINUA.	Índice General de Avance en PbR-SED Municipal/DTCDMX del Municipio de Oaxaca de Juárez	Para la integración de este informe se realizó una revisión de las principales acciones que los entes públicos han ejecutado con el objeto de contribuir a la implementación y operación del PbR-SED y se muestran, en forma general, las principales fortalezas, oportunidades, debilidades y amenazas que identificaron los representantes de los gobiernos subnacionales, las cuales pueden apoyar o en su caso limitar la consolidación del modelo PbR-SED en sus respectivos ámbitos.	Estratégico	Eficacia	Anual	Ascendente	72.70%	2018	Índice	Promedio		72.70%	0	61.70	0	0	61.70	71.11						http://presidenciadeportal.gob.mx/PbR/E4/2020/mun/20020593-pbrsed3-informe.pdf
PROPÓSITO	La Administración Pública Municipal de Oaxaca de Juárez cuenta con óptima capacidad de respuesta ante las demandas sociales mediante la mejora continua	Indicador Subnacional de Mejora Regulatoria (ISMR)	Indicador Subnacional de Mejora Regulatoria (ISMR)	Estratégico	Eficacia	Anual	Ascendente	0.99	2018	Índice	Promedio	1.20	1.20	0	0	1.70	0	1.70	141.97%						Portal del Observatorio Nacional de Mejora Regulatoria http://www.observatoriomejoraregulatoria.org/inicio
COMPONENTE 8	Planeación, seguimiento y evaluación, operada	% de avance en el cumplimiento de los objetivos y metas de los programas presupuestarios (Pp).	(Suma del avance porcentual de los Pp/Total porcentual programado de los Pp)*100	Estratégico	Eficacia	Semestral	Ascendente	0	2019	Porcentaje	Promedio		80%	0	0	0	73.80	73.80	92.25						Informes trimestrales
ACTIVIDAD C8A1	Coordina las actividades en materia de planeación del Municipio.	% de avance de la elaboración de las MIR 2021	(No. de MIR elaboradas/No. de MIR Programadas)*100	Gestión	Eficacia	Anual	Ascendente	17	2020	Porcentaje	Acumulada	17	100%	0	0	0	21	21	123.53%						MIR's elaboradas
		% de avance de reuniones de trabajo	(Reuniones de trabajo en materia de planeación realizadas/Reuniones de trabajo en materia de planeación programadas)*100	Gestión	Eficacia	Trimestral	Ascendente	63	2019	Porcentaje	Acumulada	106	100%	33	0	36	48	117	110.38%						Lista de asistencia
ACTIVIDAD C8A2	Da seguimiento a la programación de metas de los Programas Presupuestarios	% de avance de seguimiento de metas de los Pp 2020	(Informes trimestrales de avance de objetivos y metas/Informes trimestrales de avance de objetivos y metas programadas)*100	Gestión	Eficacia	Trimestral	Ascendente	4	2019	Porcentaje	Acumulada	4	100%	1	1	1	1	4	100.00%						Informes trimestrales
ACTIVIDAD C8A3	Operación de los consejos Consultivos Temáticos	% de avance de las sesiones de los Consejos	(Actas de sesiones elaboradas/No. de actas de sesión programadas)*100	Gestión	Eficacia	Trimestral	Ascendente	13	2019	Porcentaje	Acumulada	68	100%	17	0	0	0	17	25.76%				Derivado de la contingencia por COVID 19, se determinó suspender las sesiones programadas.	Se realizarán reuniones con las diferentes Direcciones municipales, con el fin de definir las acciones pertinentes que involucren a los Consejos Consultivos.	Actas de sesiones de los consejos consultivos temáticos

Elaboró

Mtra. Cecilia Magdalena Chincoya Pérez
Jefa del Departamento de Seguimiento a Indicadores y Gestión Institucional

OAXACA DE JUÁREZ
2019-2021
COORDINACIÓN DE PLANEACIÓN MUNICIPAL

Vo. Bo.

Mtro. Rafael Medina Cano
Coordinador de Planeación Municipal

OAXACA DE JUÁREZ 2019-2021

MUNICIPIO DE OAXACA DE JUÁREZ
EJERCICIO 2020
REPORTE DE SEGUIMIENTO 01 DE ENERO AL 31 DE DICIEMBRE 2020
Unidad Responsable: Jefatura de la Oficina de la Presidencia

OAXACA

PROGRAMA: **RESULTADOS PARA LA CIUDADANIA**

OBJETIVO PMD: **2.2 Impulsar la mejora continua en la Administración Pública Municipal con la finalidad de optimizar la capacidad de respuesta ante las demandas sociales y la innovación de la gestión pública, haciendo eficiente el uso de los recursos públicos (ODS 16) Indirectamente (ODS 16) Indirectamente ODS 10).**

Nivel	Resumen Narrativo	INDICADORES								METAS				AVANCE						Parámetro de semaforización del avance anual			Justificación de la variación	Acciones emprendidas para contrarrestar la variación	Medios de Verificación
								Línea Base						TRIMESTRAL				ANUAL 2020							
		Nombre	Método de cálculo	Tipo	Dimensión	Frecuencia de Medición	Sentido esperado	Valor	Año	Unidad de Medida	TIPO DE META (Acumulada, Promedio)	Cantidad Programada (absoluto)	Cantidad Programada (Relativo)	1er. Trim.	2° Trim.	3er. Trim.	4°. Trim.	Abs.	Rel.	Rojo 0 a 80.99	Amarillo 81 a 79.99	Verde igual o mayor a 80			
FIN	CONTRIBUIR A GENERAR UNA ADMINISTRACIÓN PÚBLICA MUNICIPAL EFICIENTE CON TRANSPARENCIA Y RENDICIÓN DE CUENTAS A LA SOCIEDAD MEDIANTE LA MEJORA CONTINUA.	Índice General de Avance en PbR-SED Municipal/DTCDMX del Municipio de Oaxaca de Juárez	Para la integración de este informe se realizó una revisión de las principales acciones que los entes públicos han ejecutado con el objeto de contribuir a la implementación y operación del PbR-SED y se muestran, en forma general, las principales fortalezas, oportunidades, debilidades y amenazas que identificaron los representantes de los gobiernos subnacionales, las cuales pueden apoyar o en su caso limitar la consolidación del modelo PbR-SED en sus respectivos ámbitos.	Estratégico	Eficacia	Anual	Ascendente	72.70%	2018	Indice	Promedio		72.70%	0	51.70	0	0	51.70	71.11						
PROPÓSITO	La Administración Pública Municipal de Oaxaca de Juárez cuenta con óptima capacidad de respuesta ante las demandas sociales mediante la mejora continua	Indicador Subnacional de Mejora Regulatoria (ISMR)	Indicador Subnacional de Mejora Regulatoria (ISMR)	Estratégico	Eficacia	Anual	Ascendente	0.99	2018	Indice	Promedio	1.20	1.20	0	0	1.70	0	1.70	141.67%						PROGRAMA Indicador Subnacional de Mejora Regulatoria por el Observatorio Nacional de Mejora Regulatoria
COMPONENTE 6	Servicios Públicos municipales, simplificados y mejorados, en la atención al público	% optimización de respuesta de trámites y servicios	(Trámites y servicios optimizados/Total de servicios otorgados)*100	Estratégico	Eficacia	Semestral	Ascendente	0	2019	Porcentaje	Acumulada	195	60%	0	0	0	325	325	166.67%						Ficha de Trámites o Servicios (Subdirectora
ACTIVIDAD C6A1	Implementación de la Agenda Anual de Mejora Regulatoria 2020, en apego a las políticas nacionales e internacionales	% del avance de implementación de la agenda Anual de Mejora Regulatoria	(Herramientas implementadas/herramientas programadas)*100	Gestión	Eficacia	Trimestral	Ascendente	0	2019	Porcentaje	Acumulada	7	100%	6	0	2	0	8	114.29%						Agenda Anual de Mejora Regulatoria publicada (Subjefatura de Mejora
ACTIVIDAD C6A2	Realización del diseño, instrumentacion y coordinación del Programa de Capacitación, Profesionalización y Certificación de los Servidores Públicos Municipales	% de avance de cursos y talleres impartidos	% de avance de cursos y talleres impartidos=(No. De cursos y talleres realizados/ No. De cursos y talleres programados)*100	Gestión	Eficacia	Trimestral	Ascendente	60	2019	Porcentaje	Acumulada	65	100%	13	18	41	8	71	109.23%						Lista de asistencia, reconocimientos a los asistentes, memoria
COMPONENTE 7	Administración Pública Municipal coordinada	Porcentaje de dependencias y entidades municipales coordinadas	(Número de dependencias y entidades municipales coordinadas / número total de dependencias y entidades municipales)*100	Gestión	Eficacia	Trimestral	Ascendente	24	2019	Porcentaje	Promedio	24	100%	0	24	24	24	72	300.00%						Lista de asistencia
ACTIVIDAD C7A1	Operación de mecanismos de Coordinación, Colaboración e Integración	% avance del seguimiento de las reuniones de gabinete	(No. Reuniones de gabinete realizadas/No. De reuniones de gabinete programadas)*100	Gestión	Eficacia	Trimestral	Ascendente	30	2019	Porcentaje	Acumulada	42	100%	2	2	3	12	19	45.24%				Derivado de la emergencia sanitaria se suspendieron las reuniones presenciales y se priorizaron las reuniones con las áreas operativas de la administración	En lugar de las reuniones de Gabinete se implementaron las sesiones tres veces por semana de la Unidad para la Prevención y Atención del COVID-19. Con un total de 125 sesiones realizadas en 2020 y se realizaron reuniones de gabinete vía remota.	Lista de asistencia. Capturas de pantalla.

Nivel	Resumen Narrativo	INDICADORES								METAS				AVANCE						Parámetro de semaforización del avance anual			Justificación de la variación	Acciones emprendidas para contrarrestar la variación	Medios de Verificación
		Nombre	Método de cálculo	Tipo	Dimensión	Frecuencia de Medición	Sentido esperado	Línea Base		Unidad de Medida	TIPO DE META (Acumulada-Promedio)	Cantidad Programada (absoluto)	Cantidad Programada (Relativo)	TRIMESTRAL				ANUAL 2020		Rojo 0 a 50.99	Amarillo 51 a 78.99	Verde Igual o mayor a 80			
								Valor	Año					1er. Trim.	2° Trim.	3er. Trim.	4°. Trim.	Abs.	Rel.						
ACTIVIDAD C7A2	Promover mecanismos de cooperación nacional e internacional para el desarrollo del municipio	% de avance de la agenda de trabajo	(No. de actividades realizadas/ No. de actividades programadas)*100	Gestión	Eficacia	Trimestral	Ascendente	10	2019	Porcentaje	Acumulada	12	100%	2	2	3	1	6	66.67%				Derivado de la pandemia, los eventos protocolario y presenciales programados no se pudieron llevar a cabo para evitar los riesgos de contagio por COVID-19.	Con la finalidad de mantener los lazos con las ciudades hermanas y reforzar la cooperación internacional para compartir las buenas prácticas realizadas en diversos ámbitos afectados por el COVID-19, se asistió a 17 foros internacionales con ciudades hermanas y redes internacionales, por mencionar algunas: Centro Iberoamericano de Desarrollo Estratégico Urbano (CIDEU), Red de Innovación Local (RIL), Fundación Filantrópica Bloomberg, Naciones Unidas para la Educación, la Ciencia y la Cultura (UNESCO) México y Facultad Latinoamericana de Ciencias Sociales (FLACSO) Ecuador. También se realizaron reuniones virtuales con personal del consulado de Guatemala y Costa Rica y se enviaron videos y cartas de solidaridad a todas las ciudades hermanas	Memoria fotográfica, Acuerdo de Hermanamiento, Invitaciones digitales enviadas

Elaboró

C. Gloria Estrellita Gil Jiménez
Subjefatura de Organización e Integración Municipal

Vo.Bo

C. Abraham Paz Sánchez
Jefatura de la Oficina de Presidencia

GARCIA DE JUÁREZ
JEFATURA DE LA OFICINA DE PRESIDENCIA
2019-2021

REPORTE DE SEGUIMIENTO 01 DE ENERO AL 31 DE DICIEMBRE 2020
Unidad Responsable: Tesorería Municipal

PROGRAMA REFORZAMIENTO AL SISTEMA HACENDARIO

OBJETIVO PMD 2.2 Impulsar la mejora continua en la Administración Pública Municipal con la finalidad de optimizar la capacidad de respuesta ante las demandas sociales y la innovación de la gestión pública, haciendo eficiente el uso de los recursos públicos (ODS 16) indirectamente (ODS 16) indirectamente ODS 10).

Nivel	Resumen Narrativo	INDICADORES							METAS				AVANCES						Parámetro de semaforización del avance anual			Justificación de la variación	Acciones emprendidas para contrarrestar la variación	Medios de Verificación
								Línea Base						TRIMESTRALES				ANUAL 2020						
		Nombre	Método de calculo	Tipo	Dimensión	Frecuencia de Medición	Sentido esperado	Valor	Año	Unidad de Medida	TIPO DE META (Acumulada-Promedio)	Cantidad Programada (absoluto)	Cantidad Programada (Relativo)	1er. Trim.	2° Trim.	3er. Trim.	4°. Trim.	Alta.	Real.	Rojo 0 a 69.99	Amarillo 54 a 78.99	Verde igual o mayor a 80			
FIN	Contribuir a generar una administración pública municipal eficiente con transparencia y rendición de cuentas a la sociedad mediante el uso eficiente de los recursos públicos.	Índice General de Avance en PbR-SED Municipal/OTCDMX del Municipio de Oaxaca de Juárez	Para la integración de este informe se realizó una revisión de las principales acciones que los entes públicos han ejecutado con el objeto de contribuir a la implementación y operación del PbR-SED y se muestran, en forma general, las principales fortalezas, oportunidades, debilidades y amenazas que identificaron los representantes de los gobiernos subnacionales, las cuales pueden apoyar o no su caso limitar la consolidación del modelo PbR-SED en sus respectivos ámbitos.	Estratégico	Eficacia	Anual	Ascendente	72.70%	2018	Índice	Promedio		72.70%	0	51.70	0	0	51.70	71.11%				Realizar mayores esfuerzos para desagregar la información programática en gasto por categoría programática de programas y proyectos de inversión. Dar un adecuado seguimiento de los padrones de beneficiarios de los Pp	Existen condiciones políticas, sociales y económicas estables en el Municipio. Se fomenta una Cultura de la Gestión para Resultados (GpR) en el Municipio de Oaxaca de Juárez.	http://portal.difoaxaca.gob.mx/PDF/Ejercicio/2020/ent_ejercicio2020_guerrero-libre.pdf
PROPÓSITO	La Administración Pública Municipal de Oaxaca de Juárez cuenta con optima capacidad de respuesta ante las demandas sociales mediante el eficiente uso de los recursos públicos.	Índice de Información Presupuestal Municipal (IIPM) 2017	En el Edición 2017 se evaluaron 437 municipios y 16 delegaciones distribuidos entre las 32 entidades federativas del país, con un total de 85 criterios agrupados en nueve secciones, cada una de las cuales tuvo una dimensión distinta de las finanzas públicas.	Estratégico	Eficacia	Anual	Descendente	Lugar 152 de 453 municipios y/o delegaciones evaluados	2017	Índice	Acumulada	Lugar 152 de 453 municipios y/o delegaciones evaluados	Lugar 152 de 453 municipios y/o delegaciones evaluados				Lugar 84 de 287 municipios y/o delegaciones evaluados	Lugar 84 de 287 municipios y/o delegaciones evaluados	129.20						Instituto Mexicano para la Competitividad A.C. (IMCO). http://imco.org.mx/finanzaspublicas/findice-de-informacion-presupuestal.
COMPONENTE 1	Sistema Hacendario Municipal Armonizado implementado	Porcentaje del sistema hacendario municipal armonizado	(Número de padrones y registros integrados en el Sistema Hacendario Municipal / Número de padrones y registros programados para ser integrados en el Sistema Hacendario Municipal) * 100	Gestión	Eficacia	Semestral	Ascendente	No disponible	2018	Porcentaje	Acumulada	2	100%	0	0	0	2	2	100.00%						Puesta en marcha del Sistema Municipal Armonizado
ACTIVIDAD C1A1	Unificación de Padrones de Contribuyentes	Porcentaje de unificación de cuentas municipales de contribuyentes	(Número de cuentas unificadas / Número total de cuentas de contribuyentes) * 100	Gestión	Eficacia	Trimestral	Ascendente	No disponible	2019	Porcentaje	Acumulada	30,278	20%	0	0	0	10,359	10,359	54.03%				La contingencia sanitaria por el virus SARS CoV2, generó la suspensión de actividades por lo que los ciudadanos dejaron de acudir a las oficinas a realizar sus pagos y por lo tanto actualizar los registros	Creación del portal electrónico para la tramitación de citas así también se habilitaron líneas telefónicas especiales y correos electrónicos, donde se informa de manera particular donde acudir con la finalidad de brindar atención eficaz evitando agolpamientos de personas	Reporte de contribuyentes registrados emitido por el sistema de ingresos municipal
ACTIVIDAD C1A2	Actualización del Registro Fiscal Inmobiliario	Porcentaje de inmuebles actualizados	(Número de inmuebles actualizados / Número total de inmuebles registrados) * 100	Gestión	Eficacia	Trimestral	Ascendente	No disponible	2019	Porcentaje	Acumulada	18,414	20 %	0	0	0	11,305	11,305	69.07%				Reducción del presupuesto asignado para llevar a cabo un levantamiento catastrófico satelital y para efectuar la difusión de los programas de actualización de información	Creación del portal electrónico para la tramitación de citas así también se habilitaron líneas telefónicas especiales y correos electrónicos, donde se informa de manera particular donde acudir con la finalidad de brindar atención eficaz evitando agolpamientos de personas	Reporte de bases gravables actualizadas emitidas por el Sistema de ingresos Municipal
ACTIVIDAD C1A3	Optimización en operación y rendimiento del sistema contable presupuestal	Porcentaje de acciones realizadas	(Número de acciones realizadas / Número de acciones requeridas * 100	Gestión	Eficiencia	Trimestral	Ascendente	No disponible	2019	Porcentaje	Acumulada	2	100%	1	1	0	0	2	100.00%						Listas de asistencia reportes fotográficos Inventario
COMPONENTE 2	Marco Normativo Hacendario Municipal actualizado	Porcentaje de instrumentos jurídicos actualizados	(Número de instrumentos jurídicos actualizados / Número de instrumentos jurídicos programados para ser actualizados) * 100	Gestión	Eficacia	Semestral	Ascendente	75%	2019	Porcentaje	Acumulada	4	100%	3	0	0	0	3	75.00%				Debido a la actual contingencia que se vive, muchas de las áreas dejaron de prestar sus servicios y debido a que la actualización del marco jurídico no sólo depende del personal de Tesorería, se retrasó la actualización del Reglamento	Envío de oficios a la Unidad de Transparencia y a la Secretaría del Ayuntamiento para recepción del capítulo de suficiencia y para el acceso de la información clasificación, desclasificación y protección de datos personales	Publicación de instrumentos jurídicos actualizados
ACTIVIDAD C2A1	Actualización del marco normativo de la Tesorería municipal	Porcentaje de normatividad actualizada por año	(Número de leyes y reglamentos actualizados de Tesorería /Número de reglamentos vigentes de Tesorería) * 100	Gestión	Eficacia	Trimestral	Ascendente	75%	2019	Porcentaje	Acumulada	4	100%	3	0	0	0	3	75.00%				Debido a que la actualización de los Reglamentos se realizan de manera trianual, no se ha podido concluir esta actividad debido a la contingencia del COVID 19, sin embargo, ya se cuenta con los proyectos de los mismos, los cuales están en revisión por parte del jurídico de Tesorería.	Envío de oficios a la Unidad de Transparencia y a la Secretaría del Ayuntamiento para recepción del capítulo de suficiencia y para el acceso de la información clasificación, desclasificación y protección de datos personales	Publicación de leyes y reglamentos actualizados

Elaboró

C.P. Ruth Ibet Martínez Flores
Subdirectora de Gestión Financiera

OAXACA DE JUÁREZ
PATRIMONIO CULTURAL DE LA HUMANIDAD
2019-2021
TESORERÍA MUNICIPAL
SUBDIRECCIÓN DE GESTIÓN

OAXACA DE JUÁREZ
PATRIMONIO CULTURAL DE LA HUMANIDAD
2019-2021
TESORERÍA

Lic. Martha Patricia Toledo Hernández
Tesorera Municipal

OAXACA DE JUÁREZ
2019 2021

MUNICIPIO DE OAXACA DE JUÁREZ
EJERCICIO 2020
REPORTE DE SEGUIMIENTO 01 DE ENERO AL 31 DE DICIEMBRE 2020
Unidad Responsable: Dirección de Contraloría Municipal

OAXACA

PROGRAMA: TRANSPARENCIA Y RENDICIÓN DE CUENTAS

OBJETIVO PMD: 2.3 Establecer una Administración Pública Municipal que tenga como eje rector la cultura de la legalidad, la transparencia y la rendición de cuentas, en donde se prevenga, se inhiba y se sancionen las prácticas corruptas, además de impulsar la participación ciudadana (ODS 16).

Nivel	Resumen Narrativo	INDICADORES								METAS				AVANCES						Parámetro de semaforización del avance anual			Justificación de la variación	Acciones emprendidas para contrarestar la variación	Medios de Verificación
								Línea Base						TRIMESTRALES				ANUAL 2020							
		Nombre	Método de cálculo	Tipo	Dimensión	Frecuencia de Medición	Sentido esperado	Valor	Año	Unidad de Medida	TIPO DE META (Acumulada-Promedio)	Cantidad Programada (absoluto)	Cantidad Programada (Relativo)	1er. Trim.	2° Trim.	3er. Trim.	4°. Trim.	Abs.	Rel.	Rojo 0 a 60.99	Amarillo 61 a 79.99	Verde igual o mayor a 80			
FIN	CONTRIBUIR A GENERAR UNA ADMINISTRACIÓN PÚBLICA MUNICIPAL EFICIENTE CON TRANSPARENCIA Y RENDICIÓN DE CUENTAS A LA SOCIEDAD MEDIANTE LA MEJORA CONTINUA.	Índice General de Avance en PbR-SED Municipal/DTCOMX del Municipio de Oaxaca de Juárez	Para la integración de este informe se realizó una revisión de las principales acciones que los entes públicos han ejecutado con el objeto de contribuir a la implementación y operación del PbR-SED y en las cuales muestran, en forma general, las principales fortalezas, oportunidades, debilidades y amenazas que identificaron los representantes de los gobiernos subnacionales, las cuales pueden apoyar o en su caso evitar la consolidación del modelo PbR-SED en sus respectivos ámbitos.	Estratégico	Eficacia	Anual	Ascendente	72.70%	2018	Indice	Promedio		72.70%	0	51.70	0	0	51.70	71.11						http://gaceta.oaxaca.gob.mx/INDICE%20DE%20GACETAS%202020.pdf#page=3&zoom=auto,-87,842
PROPÓSITO	La Administración Pública Municipal de Oaxaca de Juárez cuenta con cultura de legalidad, transparencia y rendición de cuentas	Índice global de cumplimiento de las obligaciones de transparencia	Índice global de cumplimiento de las obligaciones de transparencia	Estratégico	Eficacia	Semestral	Ascendente	100%	2019	Indice	Promedio		100%					0	0.00%						Acuerdos del Instituto de Acceso a la Información Pública y Protección de Datos Personales del Estado de Oaxaca
COMPONENTE 1	Auditorías Financieras y de Inversión Pública realizadas	% de seguimiento a resultados	(Actividades realizadas/actividades programadas)*100	Gestión	Eficacia	Trimestral	Ascendente	14	2019	Porcentaje	Acumulado	15	100%	0	0	1	10	11	73.33%				No se llevaron a cabo todas las auditorías programadas y reprogramadas por el Órgano Interno de Control, en virtud de que se suspendieron las actividades administrativas, con la finalidad de evitar la expansión y transmisión del SARS-COV2, además de que la reanudación de actividades de las áreas municipales se realizó de manera intermitente.	Reprogramación de las auditorías.	Oficios y reportes
ACTIVIDAD C1A1	Ejecución de auditorías	%Avance de ejecución de auditoría	(Auditorías realizadas/Auditorías Programadas)*100	Gestión	Eficacia	Trimestral	Ascendente	4	2019	Porcentaje	Acumulado	5	100%	0	0	1	0	1	20.00%				La auditoría DCM/SACFS/MM-003/2020 fue concluida, mientras que la auditoría DCM/SACFS/TM-005/2020 practicada a la Tesorería Municipal no se concluyó, en virtud de que fue suspendida debido a que el ente fiscalizado no contaba con la información documental-financiera. Respecto a las auditorías restantes que fueron reprogramadas para el ejercicio 2020, debido a las condiciones sanitarias que prevalecieron en su momento, no fue posible llevarlas a cabo.	Reprogramación de auditorías.	Oficios de Notificación de Resultados de Auditoría. Oficio TM/918/2020 de fecha 04 de diciembre del 2020, suscrito por la Tesorería Municipal.

Nivel	Resumen Narrativo	INDICADORES								METAS				AVANCES						Parámetro de semaforización del avance anual			Justificación de la variación	Acciones emprendidas para contrarrestar la variación	Medios de Verificación
								Línea Base						TRIMESTRALES				ANUAL 2020							
		Nombre	Método de cálculo	Tipo	Dimensión	Frecuencia de Medición	Sentido esperado	Valor	Año	Unidad de Medida	TIPO DE META (Acumulada-Promedio)	Cantidad Programada (absoluto)	Cantidad Programada (Relativo)	1er. Trim.	2° Trim.	3er. Trim.	4°. Trim.	Abs.	Rel.	Rojo 0 a 60.99	Amarillo 61 a 79.99	Verde igual o mayor a 80			
ACTIVIDAD C1A2	Supervisión de obras	% de avance de supervisión de obras	(Supervisiones realizadas/supervisiones programadas)*100	Gestión	Eficacia	Trimestral	Ascendente	10	2019	Porcentaje	Acumulado	10	100%	0	0	0	10	10	100.00%						Reportes de supervisión y proceso de ejecución de obra (RESPEO)
COMPONENTE 2	Quejas y denuncias contra servidores públicos, atendidas	% de quejas y denuncias atendidas	(Procedimientos ejecutados/Procedimientos estimados)*100	Gestión	Eficacia	Trimestral	Descendente	71	2019	Porcentaje	Acumulado	48	100%	10		2	10	22	45.83%				Derivado de las condiciones de contingencia causada por la Pandemia del COVID -19 en el año 2020, se observó una disminución más amplia de lo previsto en el número de registros de denuncias de la ciudadanía en contra de los servidores públicos del Municipio de Oaxaca de Juárez.	Se hizo del conocimiento de la ciudadanía, los distintos medios por lo cuales pueden realizar sus denuncias a esta Dirección de Contraloría Municipal	Acuerdos
ACTIVIDAD C2A1	Atención de quejas y denuncias	% de atención de quejas y denuncias	(Quejas atendidas/quejas estimadas)*100	Gestión	Eficacia	Trimestral	Descendente	71	2019	Porcentaje	Acumulado	28	100%	4	15	0	5	24	85.71%						Acuerdos de inicio, archivo o remisión
ACTIVIDAD C2A2	Revisión de declaraciones patrimoniales	% de declaraciones patrimoniales revisadas aleatoriamente	(Declaraciones presentadas/declaraciones revisadas aleatoriamente)*100	Gestión	Eficacia	Trimestral	Ascendente	0	2019	Porcentaje	Acumulado	20	100%	0		10	10	20	100.00%						Acuerdo de revisión

Elaboró

Adrián Vazquez Beltrán
Jefe de la Unidad de Desempeño

Vo.Bo

María de los Angeles Martínez Luna
Directora de Contraloría Municipal

AYUNTAMIENTO
UN BUEN GOBIERNO PARA TODOS
OAXACA DE JUÁREZ
PATRIMONIO CULTURAL DE LA HUMANIDAD
2019-2021
CONTRALORÍA MUNICIPAL

OAXACA DE JUÁREZ 2019-2021

MUNICIPIO DE OAXACA DE JUÁREZ
EJERCICIO 2020
REPORTE DE SEGUIMIENTO 01 DE ENERO AL 31 DE DICIEMBRE 2020
Unidad Responsable: Unidad de Transparencia

OAXACA PATRIMONIO CULTURAL DE LA HUMANIDAD

PROGRAMA: TRANSPARENCIA Y RENDICIÓN DE CUENTAS

OBJETIVO PMD: 2.3 Establecer una Administración Pública Municipal que tenga como eje rector la cultura de la legalidad, la transparencia y la rendición de cuentas, en donde se prevenga, se inhiba y se sancionen las prácticas corruptas, además de impulsar la participación ciudadana (ODS 16).

Nivel	Resumen Narrativo	INDICADORES								METAS				AVANCES						Parámetros de semaforización del avance anual			Justificación de la variación	Acciones emprendidas para contrarrestar la variación	Medios de Verificación
		Nombre	Método de cálculo	Tipo	Dimensión	Frecuencia de Medición	Sentido esperado	Línea Base		Unidad de Medida	TIPO DE META (Acumulada-Promedio)	Cantidad Programada (absoluto)	Cantidad Programada (Relativo)	TRIMESTRALES				ANUAL 2020							
								Valor	Año					1er. Trim.	2° Trim.	3er. Trim.	4°. Trim.	Abs.	Rel.	Rojo 0 a 60.99	Amarillo 61 a 79.99	Verde igual o mayor a 80			
FIN	CONTRIBUIR A GENERAR UNA ADMINISTRACIÓN PÚBLICA MUNICIPAL EFICIENTE CON TRANSPARENCIA Y RENDICIÓN DE CUENTAS A LA SOCIEDAD MEDIANTE LA MEJORA CONTINUA.	Índice General de Avance en PbR-SED Municipal/OTCDMX de Municipio de Oaxaca de Juárez	Para la integración de este informe se realizó una revisión de las principales acciones que las entes públicos han ejecutado con el objeto de contribuir a la implementación y operación del PbR-SED y se muestran, en forma general, las principales fortalezas oportunidades, debilidades y amenazas que identificaron los representantes de los gobiernos subnacionales, las cuales pueden apoyar a en su caso evitar la consolidación del modelo PbR-SED en sus respectivos ámbitos..	Estratégico	Eficacia	Anual	Ascendente	72.70%	2018	Índice	Promedio		72.70%	0	61.70	0	0	61.70	71.11						Ver Hoja de Ruta y Lineamientos para la Implementación del PbR-SED en el municipio y Oficio
PROPÓSITO	La Administración Pública Municipal de Oaxaca de Juárez cuenta con cultura de legalidad, transparencia y rendición de cuentas	Índice global de cumplimiento de las obligaciones de la transparencia	Índice global de cumplimiento de las obligaciones de transparencia	Estratégico	Eficacia	Semestral	Ascendente	100%	2018	Índice	Promedio		100%				100%	100%	100.00%						Acuerdos del Instituto de Acceso a la Información Pública y Protección de Datos Personales del Estado de Oaxaca
COMPONENTE 3	Información pública municipal publicada y entregada	% de avance de acciones publicadas y entregada	(Número de acciones en materia de transparencia y acceso a la información realizadas /(Número de acciones en materia de transparencia y acceso a la información programadas estimadas)*100	Gestión	Eficacia	Trimestral	Ascendente	521	2019	Porcentaje	Acumulado	883	100%	243	237	376	256	1,112	113.12%						reportes e informes trimestrales
ACTIVIDAD C3A1	Contestación a solicitudes de información	% de avance de contestaciones	(solicitudes de información con respuesta/solicitudes de información presentadas estimadas)*100	Gestión	Eficacia	Trimestral	Ascendente	360	2019	Porcentaje	Acumulado	360	100%	90	79	126	99	396	110.00%						solicitudes de información respondidas y oficios
ACTIVIDAD C3A2	Publicación de formatos en los portales web	% de avance de publicaciones en los portales web	(formatos publicados/formatos obligados x ley)*100	Gestión	Eficacia	Trimestral	Ascendente	107	2018	Porcentaje	Acumulado	428	100%	107	107	107	107	428	100.00%						publicaciones en el portal web del municipio y plataforma nacional de transparencia
ACTIVIDAD C3A3	Capacitación, evaluación y asesorías en materia de transparencia y protección de datos personales	% de avance de capacitaciones en materia de transparencia y protección de datos	(capacitaciones y evaluaciones realizadas/capacitaciones y evaluaciones programadas)*100	Gestión	Eficacia	Trimestral	Ascendente	0	2019	Porcentaje	Acumulado	6	100%	1	1	3	0	5	83.33%						constancias, hojas de registros, fotografías, oficios, invitaciones
		Índice de Transparencia y Disponibilidad de la Información Fiscal (TDIF)	Índice de Transparencia y Disponibilidad de la Información Fiscal (TDIF)	Estratégico	Eficacia	Anual	Ascendente	81.35%	2019	Índice	Promedio		81.35%			93.25		93%	114.63%						Publicación del índice de transparencia y disponibilidad de la información fiscal municipal
ACTIVIDAD C3A4	Impartición de asesoría y capacitación y protección de datos personales	% de avance de capacitación y protección de datos personales	(impartición de asesorías realizadas/impartición de asesorías)*100	Gestión	Eficacia	Trimestral	Ascendente	47	2019	Porcentaje	Acumulado	188	100%	45	50	47	47	189	100.53%						Hoja de registro, listas de asistencia, fotografías, oficios, formatos enviados y minutas
ACTIVIDAD C3A5	Atención a compromisos de Secretariado Técnico de Gobierno Abierto	% de avance de atención de compromisos	(compromisos atendidos/compromisos totales)*100	Gestión	Eficacia	Trimestral	Ascendente	1	2019	Porcentaje	Acumulado	1	100%				1	1	100.00%						Actas de sesiones del Secretariado Técnico de Gobierno Abierto del Estado Oaxaca

Elaboró
Víctor Manuel Ramos Aguilar
Jefe del Departamento de Vinculación con la

Vo.Bo
Yoary del Bustamante Pérez
Titular de la Unidad de Transparencia

H. AYUNTAMIENTO UN BUEN GOBIERNO PARA TODOS

OAXACA DE JUÁREZ
PATRIMONIO CULTURAL DE LA HUMANIDAD
2019-2021

UNIDAD DE TRANSPARENCIA

OAXACA DE JUÁREZ
2019-2021

MUNICIPIO DE OAXACA DE JUÁREZ
EJERCICIO 2020
REPORTE DE SEGUIMIENTO 01 DE ENERO AL 31 DE DICIEMBRE 2020
Unidad Responsable: Dirección de Sistemas de Información

OAXACA
GOBIERNO MUNICIPAL

PROGRAMA MODERNIZACIÓN TECNOLÓGICA DE LOS SERVICIOS

OBJETIVO PMD 2.4 Desarrollar e implementar acciones de innovación y tecnologías que permita la eficiente comunicación del gobierno con el ciudadano, utilizando herramientas de flujo de información (ODS 17) indirectamente (ODS 16).

Nivel	Resumen Narrativo	INDICADORES								METAS				AVANCES						Parámetro de semaforización del avance anual			Justificación de la variación	Acciones emprendidas para corregir la variación	Medios de Verificación
								Línea Base						TRIMESTRALES				ANUAL 2020							
		Nombre	Método de cálculo	Tipo	Dimensión	Frecuencia de Medición	Sentido esperado	Valor	Año	Unidad de Medida	TIPO DE META (Acumulada-Promedio)	Cantidad Programada (absoluta)	Cantidad Programada (Relativa)	1er. Trim.	2° Trim.	3er. Trim.	4°. Trim.	Abs.	Rel.	Rojo 0 a 60.99	Amarillo 61 a 79.99	Verde igual o mayor a 80			
FIN	CONTRIBUIR A GENERAR UNA ADMINISTRACIÓN PÚBLICA MUNICIPAL EFICIENTE CON TRANSPARENCIA Y RENDICIÓN DE CUENTAS A LA SOCIEDAD MEDIANTE LA MEJORA CONTINUA.	Índice General de Avance en PbR-SED Municipal/IDTCOAX del Municipio de Oaxaca de Juárez	Para la integración de este informe se realizó una revisión de las principales acciones que los entes públicos han ejecutado con el objeto de contribuir a la implementación y operación del PbR-SED y se muestran, en forma general, las principales fortalezas, oportunidades, debilidades y amenazas que identificaron los representantes de los gobiernos subnacionales, las cuales pueden apoyar o en su caso limitar la consolidación del modelo PbR-SED en sus respectivos ámbitos.	Estratégico	Eficacia	Anual	Ascendente	72.70%	2019	Índice	Promedio		72.70%	0	51.70	0	0	51.70	71.11				Resultado de la evaluación PbR-SED.		
PROPÓSITO	La ciudadanía de Oaxaca de Juárez cuentan con una eficiente comunicación con el gobierno municipal mediante la innovación e implementación de tecnologías de la información.	% de avance del sistema integral de información geográfica y estadística	(Módulos desarrollados e implementados/Total de Módulos requeridos)*100	Estratégico	Eficacia	Trimestral	Ascendente	5	2019	Porcentaje	Acumulada	8	75%	2	2	2	2	8	100.00%						Módulos Publicados
COMPONENTE 1	Plataforma electrónica de interacción ciudadana y gestión administrativa, realizada	% de avance de plataformas solicitadas	(plataformas realizadas/plataformas solicitadas)*100	Gestión	Eficacia	Trimestral	Ascendente	7	2019	Porcentaje	Acumulada	8	100%	2	2	2	2	8	100.00%						Plataformas en Operación (Dirección de Sistemas de Información)
ACTIVIDAD 1A1	Realización de reuniones de trabajo con las áreas del Municipio	% de avance de reuniones de trabajo	(reuniones realizadas/reuniones programadas)*100	Gestión	Eficacia	Trimestral	Ascendente	14	2019	Porcentaje	Acumulada	15	100%	4	4	4	3	15	100.00%						Minutas de Trabajo (Dirección de Sistemas de Información)
ACTIVIDAD 1A2	Desarrollo e implementación de sistemas para la interacción ciudadana y gestión administrativa	% de avance de sistemas solicitados	(sistemas desarrollados e implementados/sistemas solicitados)*100	Gestión	Eficacia	Trimestral	Ascendente	7	2019	Porcentaje	Acumulada	8	100%	2	2	2	2	8	100.00%						Sistemas en Operación (Dirección de Sistemas de Información)
ACTIVIDAD 1A3	Realización de respaldo y seguridad de la información electrónica del Municipio	% de avance de Respaldo de información electrónica	(Respaldos realizados/Respaldos programados)*100	Gestión	Eficacia	Trimestral	Ascendente	384	2019	Porcentaje	Acumulada	384	100%	96	96	96	96	384	100.00%						Respaldos en Servidor (Dirección de Sistemas de Información)

GOBIERNO MUNICIPAL AYUNTAMIENTO 2019-2021
UN BUEN GOBIERNO PARA TODOS

OAXACA DE JUÁREZ
PATRIMONIO CULTURAL DE LA HUMANIDAD
2019-2021
DIRECCIÓN DE SISTEMAS DE INFORMACIÓN

Nivel	Resumen Narrativo	INDICADORES								METAS				AVANCES						Parámetro de semaforización del avance actual			Justificación de la variación	Acciones emprendidas para corregir la variación	Medios de Verificación
		Nombre	Método de cálculo	Tipo	Dimensión	Frecuencia de Medición	Sentido esperado	Línea Base		Unidad de Medida	TIPO DE META (Acumulada-Promedio)	Cantidad Programada (absoluta)	Cantidad Programada (Relativa)	TRIMESTRALES				ANUAL 2020							
								Valor	Año					1er. Trim.	2° Trim.	3er. Trim.	4°. Trim.	Abs.	Rel.	Rojo 0 a 60.00	Amarillo 61 a 79.99	Verde igual o mayor a 65			
COMPONENTE 2	Soporte y mantenimiento de equipos de cómputo e infraestructura de redes y comunicaciones, realizado.	% de avance en mantenimientos	(Mantenimiento de equipo de cómputo e infraestructura de redes de comunicación realizados/Mantenimiento de equipo de cómputo e infraestructura de redes de comunicación programados)*100	Gestión	Eficacia	Trimestral	Ascendente	3,240	2019	Porcentaje	Acumulada	3,600	100%	1,041	185	283	252	1,761	48.91%				El Cabildo Municipal aprobó el receso laboral a partir del 19 de marzo, por tanto disminuyó el número de mantenimientos.	Se realizaron atenciones a áreas que están laborando parcialmente.	Registros de la Dirección (Dirección de Sistemas de Información)
ACTIVIDAD C2A1	Realización de mantenimiento de equipos de cómputo	% de avance en mantenimiento de equipo de cómputo	(No. de mantenimiento de equipos realizados/No. de mantenimiento de equipos programados)*100	Gestión	Eficacia	Trimestral	Ascendente	2,720	2019	Porcentaje	Acumulada	3,200	100%	891	85	183	212	1,351	42.22%				El Cabildo Municipal aprobó el receso laboral a partir del 19 de marzo, por tanto disminuyó el número de mantenimientos.	Se realizaron atenciones a áreas que están laborando parcialmente.	Registro de Incidencias y Solicitudes (Dirección de Sistemas de Información)
ACTIVIDAD C2A2	Realización de mantenimiento a infraestructura de redes y comunicaciones	% de avance en mantenimiento a la infraestructura de redes y comunicaciones	(No. de mantenimiento a infraestructura de redes y comunicaciones realizados/No. de mantenimiento a infraestructura de redes y comunicaciones programados)*100	Gestión	Eficacia	Trimestral	Ascendente	340	2019	Porcentaje	Acumulada	400	100%	150	100	100	50	400	100.00%						Registro de Incidencias y Solicitudes (Dirección de Sistemas de Información)
COMPONENTE 3	Agenda de Gobierno digital implementada	% de implementación de la agenda	(acciones de la agenda realizadas/acciones de la agenda programadas)*100	Gestión	Eficacia	Trimestral	Ascendente	0	2019	Porcentaje	Acumulada	12	100%	1	0	0	0	1	8.33%				Programa federal internet para todos no aprobó para Oaxaca de Juárez y los vínculos interinstitucionales no se establecieron.	Se enfocaron los archivos para implementar condiciones tecnológicas y mitigar el impacto COVID-19.	Correos electrónicos (Dirección de Sistemas de Información)
ACTIVIDAD C3A1	Elaboración de diagnósticos de viabilidad	% de avance del diagnóstico elaborado	(Diagnóstico elaborado/Diagnóstico programado)*100	Gestión	Eficacia	Anual	Ascendente	0	2019	Porcentaje	Promedio	1	100%	1	0	0	0	1	100.00%						Documento Publicado
ACTIVIDAD C3A2	Instalación y configuración del servicio de Internet en espacios públicos	% de avance de instalación y configuración del servicio de internet en espacios públicos	(No de servicios de Internet instalados y configurados/No de servicios de Internet instalados y configurados programados)*100	Gestión	Eficacia	Trimestral	Ascendente	0	2019	Porcentaje	Acumulada	6	100%	0	0	0	0	0	0.00%				El programa federal para todos, no aprobó para escuelas y hospitales de las zonas marginadas que pide el Gobierno Federal, el Municipio de Oaxaca de Juárez no aparece en la lista de priorización federal.		Espacios públicos Habilitados (Dirección de Sistemas de Información)
ACTIVIDAD C3A3	Vinculación interinstitucional	% de avance de vinculación interinstitucional	(acciones de vinculación realizadas/acciones de vinculación programadas)*100	Gestión	Eficacia	Trimestral	Ascendente	0	2019	Porcentaje	Acumulada	5	100%	0	0	0	0	0	0.00%				La vinculación con instituciones externas se detuvo ya que interrumpieron labores a causa de la contingencia COVID-19.		Minutas de Trabajo (Dirección de Sistemas de Información)

Elaboró

Fidel Valencia Ordaz
Analista - Enlace designado

Vo.Bo.

Luis Orlando Montalvo Rojas
Director de Sistemas de Información

OAXACA DE JUÁREZ
PATRIMONIO CULTURAL DE LA HUMANIDAD
2019-2021
DIRECCIÓN DE SISTEMAS
DE INFORMACIÓN

OAXACA DE JUÁREZ
2019-2022

MUNICIPIO DE OAXACA DE JUÁREZ

EJERCICIO 2020

REPORTE DE SEGUIMIENTO 01 DE ENERO AL 31 DE DICIEMBRE 2020

Unidad Responsable: Dirección de Comunicación Social y Relaciones Públicas

OAXACA

PROGRAMA: MODERNIZACIÓN TECNOLÓGICA DE LOS SERVICIOS

OBJETIVO PMD: 2.4 Desarrollar e implementar acciones de innovación y tecnologías que permita la eficiente comunicación del gobierno con el ciudadano, utilizando herramientas de flujo de información (ODS 17) indirectamente (ODS 16).

Nivel	Resumen Narrativo	INDICADORES								METAS				AVANCES						Parámetro de semaforización del avance anual			Justificación de la variación	Acciones emprendidas para contrarrestar la variación	Medios de Verificación
		Nombre	Método de cálculo	Tipo	Dimensión	Frecuencia de Medición	Sentido esperado	Línea Base		Unidad de Medida	TIPO DE META (Acumulada-Promedio)	Cantidad Programada (absoluto)	Cantidad Programada (Relativo)	TRIMESTRALES				ANUAL 2020							
								Valor	Año					1er. Trim.	2° Trim.	3er. Trim.	4°. Trim.	Abs.	Rel.	Rojo 0 a 60.89	Amarillo 61 a 79.99	Verde igual o mayor a 80			
FIN	CONTRIBUIR A GENERAR UNA ADMINISTRACIÓN PÚBLICA MUNICIPAL EFICIENTE CON TRANSPARENCIA Y RENDICIÓN DE CUENTAS A LA SOCIEDAD MEDIANTE LA MEJORA CONTINUA.	Índice General de Avance en PbR-SED Municipal/DTCMAX del Municipio de Oaxaca de Juárez	Para la integración de este informe se realizó una revisión de las principales acciones que los entes públicos han ejecutado con el objeto de contribuir a la implementación y operación del PbR-SED y se muestran, en forma general, las principales fortalezas, oportunidades, debilidades y amenazas que identifican los representantes de los gobiernos subnacionales, las cuales pueden apoyar o en su caso limitar la consolidación del modelo PbR-SED en sus respectivos ámbitos.	Estratégico	Eficacia	Anual	Ascendente	72.70%	2018	Índice	Promedio		72.70%	0	51.70	0	0	51.70	71.11						[illegible]
PROPÓSITO	La ciudadanía de Oaxaca de Juárez cuentan con una eficiente comunicación con el gobierno municipal mediante la innovación e implementación de tecnologías de la información.	% de avance del sistema integral de información geográfica y estadística	(Módulos desarrollados e implementados/Total de Módulos requeridos)*100	Estratégico	Eficacia	Trimestral	Ascendente	5	2019	Porcentaje	Acumulada	8	75%	2	2	2	2	8	100.00%						Módulos Publ[illegible]tos
COMPONENTE 4	Programa permanente de difusión, realizado	% de avance	(comunicados realizados /comunicados totales estimados)*100	Gestión	Eficacia	Trimestral	Ascendente	580	2019	Porcentaje	Acumulada	900	100%	234	207	245	216	902	100.22%						Archivos
ACTIVIDAD C4A1	Realización de comunicaciones escritas, gráficas, audiovisuales y web.	% de avance de realización de comunicaciones	(Comunicaciones escritas, gráficas, audiovisuales y web realizados/Comunicaciones escritas, gráficas, audiovisuales y web programados)*100	Gestión	Eficacia	Trimestral	Ascendente	3,140	2019	Porcentaje	Acumulada	3,150	100%	3,150	1,794	1,978	2,260	8,200	259.31%						Informe de pr[illegible]tos comunicacion[illegible]es elaborados
ACTIVIDAD C4A2	Difusión de medios tradicionales y digitales	% de avance de difusión de medios	(Difusiones de programa y mensajes de Gobierno en medios tradicionales y digitales realizadas/ Difusiones de programa y mensajes de Gobierno en medios tradicionales y digitales programadas)*100	Gestión	Eficacia	Trimestral	Ascendente	1,020	2019	Porcentaje	Acumulada	1,050	100%	305	300	312	307	1,224	118.57%						Convenios, in[illegible] de monitoreo de Difusiones de programa y m[illegible]jes de Gobierno en medios tradici[illegible]s y digitales.
ACTIVIDAD C4A3	Monitoreo y análisis de la información	% de avance del monitoreo de difusión	(comunicados publicados/comunicados emitidos)*100	Gestión	Eficacia	Trimestral	Ascendente	580	2019	Porcentaje	Acumulada	900	100%	234	270	258	264	1,012	112.44%						Síntesis infor[illegible]va, informe de mo[illegible]eo
ACTIVIDAD C4A4	Capacitación en materia de comunicación y relaciones públicas	% de avance de capacitación en materia de comunicación y relaciones públicas	(capacitaciones realizadas/capacitaciones programadas)*100	Gestión	Eficacia	Anual	Ascendente	0	2019	Porcentaje	Acumulada	1	100%	0	0	0	0	0	0.00%				Emergencia Sanitaria por COVID-19	Conferencias virtuales	Fotografías

Nivel	Resumen Narrativo	INDICADORES								METAS				AVANCES						Parámetro de semaforización del avance anual			Justificación de la variación	Acciones emprendidas para contrarrestar la variación	Medios de Verificación
		Nombre	Método de cálculo	Tipo	Dimensión	Frecuencia de Medición	Sentido esperado	Línea Base		Unidad de Medida	TIPO DE META (Acumulada-Promedio)	Cantidad Programada (absoluto)	Cantidad Programada (Relativo)	TRIMESTRALES				ANUAL 2020		Rojo 0 a 69.99	Amarillo 81 a 89.99	Verde igual o mayor a 90			
								Valor	Año					1er. Trim.	2° Trim.	3er. Trim.	4°. Trim.	Abs.	Rel.						
COMPONENTE 6	Eventos y reuniones oficiales, organizados	% de avance de eventos y reuniones oficiales	((Eventos y reuniones oficiales realizados/eventos y reuniones oficiales estimados)*100	Gestión	Eficacia	Trimestral	Ascendente	82	2019	Porcentaje	Acumulada	100	100%	60	4	25	34	123	123.00%						acervo fotográfico
ACTIVIDAD C5A1	Entrega de obsequios, amenidades y adornos	% de entrega de obsequios, amenidades y adornos	(No. de obsequios y apoyos entregados/No. de obsequios y apoyos programados)*100	Gestión	Eficacia	Trimestral	Ascendente	77	2019	Porcentaje	Acumulada	60	100%	20	0	0	0	20	20.00%				Emergencia Sanitaria por COVID-19	Implementación de Postales digitales.	acuses de recibo
ACTIVIDAD C5A2	Impresión de materiales	% de avance de impresión de materiales	(No. de impresiones realizadas/No. de impresiones programadas)*100	Gestión	Eficacia	Trimestral	Ascendente	42	2019	Porcentaje	Acumulada	50	100%	2	0	0	1	3	6.00%				Emergencia Sanitaria por COVID-19	Uso de display con arcilla con imagen oficial para eventos.	oficios turnados
ACTIVIDAD C5A3	Contratación de servicios logísticos para la organización de eventos	% de eventos contratados	(Contratación de servicios realizados/contratación de servicios programados)*100	Gestión	Eficacia	Trimestral	Ascendente	20	2019	Porcentaje	Acumulada	25	100%	4	0	0	2	6	24.00%				Emergencia Sanitaria por COVID-19	Uso de espacios naturales y mobiliario propiedad del Municipio.	oficios turnados

Elaboró

C. Rey Ricardo Matías Méndez
Jefe del Departamento de Información, Monitoreo y Archivo

Vo.Bo.

C. Valdez Peñuelas García
Director de Comunicación Social y Relaciones Públicas

OAXACA DE JUÁREZ
PATRIMONIO CULTURAL DE LA HUMANIDAD
2019-2021
DIRECCIÓN DE COMUNICACIÓN SOCIAL Y RELACIONES PÚBLICAS

MUNICIPIO DE OAXACA DE JUÁREZ
EJERCICIO 2020
REPORTE DE SEGUIMIENTO 01 DE ENERO AL 31 DE DICIEMBRE 2020
Unidad Responsable: Dirección de Economía

PROGRAMA COMPETITIVIDAD DEL SECTOR PRODUCTIVO

OBJETIVO PMD 3.2 Impulsar la competitividad y el crecimiento del sector productivo mediante incentivos y estrategias que garanticen un entorno adecuado para el desarrollo y consolidación de las empresas establecidas en el municipio (ODS 8).

Nivel	Resumen Narrativo	INDICADORES								METAS				AVANCES						Parámetro de semaforización del avance anual			Justificación de la variación	Acciones emprendidas para corregir la variación	Medios de Verificación
		Nombre	Método de cálculo	Tipo	Dimensión	Frecuencia de Medición	Periodo esperado	Línea Base		Unidad de Medida	TIPO DE META (Acumulada-Promedio)	Cantidad Programada (absoluto)	Cantidad Programada (Relativo)	TRIMESTRALES				ANUAL 2020		Rojo 0 a 50.99	Amarillo 51 a 79.99	Verde igual o mayor a 80			
								Valor	Año					1er. Trim.	2° Trim.	3er. Trim.	4°. Trim.	Abs.	Rel.						
FIN	Contribuir a impulsar la reactivación económica, el empleo y el empleo mediante la competitividad y el crecimiento del sector productivo del Municipio.	Producción Bruta Total	Producción Bruta Total	Estratégico	Eficacia	Producción Bruta Total	Ascendente	19°819,332	2014	Miles de pesos	Promedio	19°949,332	19°949,332			0		0	0.00%				Nueva forma de hacer actividades y a esta se suspendió publicación del INEGI		Fuente del INEGI https://www.inegi.org.mx/app/tabulados/default.aspx?nc=ee&s=est&c=11482
PROPÓSITO	El Sector Productivo en el municipio cuenta con competitividad y crecimiento	Indicador de la Encuesta Nacional de Ocupación y Empleo (ENOE)	INDICADOR DE LA ENCUESTA NACIONAL DE OCUPACIÓN Y EMPLEO (ENOE) TASA DE OCUPACIÓN	Estratégico	Eficacia	Semestral	Ascendente	98.9%	2019	Indice	Promedio		97.51%				97.1	97.1	99.69						INEGI ENCUESTA NACIONAL DE OCUPACIÓN Y EMPLEO (ENOE) Q1 https://www.inegi.org.mx/programas/enoe/15ymas/default.html#Tabulados
COMPONENTE 1	Empresas consolidadas y creadas	Tasa de apertura de empresas	(creación de nuevas empresas en 2020-creación de nuevas empresas en 2019)/creación de nuevas empresas en 2019)*100	Estratégico	Eficacia	Trimestral	Ascendente	629	2019	Porcentaje	Acumulada	660	5%	205	0	69	85	379	57.42%				Debido a la crisis generada por la pandemia no se han podido concretar todas las reuniones y visitas programadas de trabajo.	Si han acudido de manera virtual a reuniones en donde se están interesados en aperturar negocios.	Reporte mensual de altas para pública de agremiados
ACTIVIDAD 01A1	Ejecución del programa de creación de empresas	% de avance de creación de empresas	(No. de empresas creadas/empresas programadas)*100	Gestión	Eficacia	Trimestral	Ascendente	1,269	2019	Porcentaje	Acumulada	1,377	100%	817	2	280	324	1,223	88.82%						Reporte mensual de altas para pública de agremiados Registro de atención a usuarios Bases de datos Listas de asistencia Formatos registrados
		% de avance de empresas consolidadas	(No. de empresas consolidadas/empresas consolidadas programadas)*100	Gestión	Eficacia	Trimestral	Ascendente	6,201	2019	Porcentaje	Acumulada	6,315	100%	2,455	2,000	5,337	2,223	10,015	237.16%						Bases de datos Listas de asistencia Formatos carpeta digital Actas de visitados Expedientes Evidencia fotográfica Constancias digitales
ACTIVIDAD 01A2	Ejecución del programa de consolidación de empresas	Número de empresas socialmente responsables	(Número de empresas con acciones de responsabilidad social implementadas/Número de empresas con acciones de responsabilidad social programadas a otenidas)*100	Gestión	Eficacia	Trimestral	Ascendente	23	2019	Porcentaje	Acumulada	100	100%	0	0	0	15	15	15.00%				Debido a la crisis generada por la pandemia no se ha visitado a empresas para invitarlas a ser socialmente responsables	Estas actividades fueron reprogramadas para el próximo año	Listas De Asistencia Expedientes Evidencia fotográfica Constancias Digitales
COMPONENTE 2	Capacitación y Certificación	% de avance ejecución del programa de capacitación	(No. de personas capacitadas / No. de personas programadas a capacitar)*100	Gestión	Eficacia	Trimestral	Ascendente	2,064	2019	Porcentaje	Acumulada	3,464	100%	463	665	676	694	2,498	69.60%				Debido a las medidas tomadas por la crisis sanitaria no se han podido capacitar a las personas para	Estas capacitaciones son impartidas por el gobierno federal, se realizan todos los	Listas De Asistencia Expedientes Evidencia fotográfica Constancias Digitales

Nivel	Resumen Narrativo	INDICADORES								METAS				AVANCES						Parámetro de semaforización del avance anual			Justificación de la variación	Acciones emprendidas para contrarrestar la variación	Medios de Verificación
		Nombre	Método de cálculo	Tipo	Dimensión	Frecuencia de Medición	Sentido esperado	Línea Base		Unidad de Medida	TIPO DE META (Acumulada-Promedio)	Cantidad Programada (absoluto)	Cantidad Programada (Relativo)	TRIMESTRALES				ANUAL 2020		Rojo De 0 a 60.99	Amarillo 61 a 79.99	Verde igual o mayor a 80			
								Valor	Año					1er. Trim.	2° Trim.	3er. Trim.	4°. Trim.	Alta.	Real						
	Empresarial, otorgada	% de avance ejecución del programa de certificación	(No. de personas certificadas/No. de personas programadas a certificar)*100	Gestión	Eficacia	Trimestral	Ascendente	0	2019	Porcentaje	Acumulada	160	100%	0	0	0	0	0	3.01%				Debido a que en el primer trimestre del año, y debido a la contingencia por el COVID-19 no se llevaron a cabo capacitaciones presenciales. En espera de las actividades subsecuentes y recibido el reconocimiento de capacitadores.		Datos De Asistencia Capacitores Cédula de Entregables Constancias Digitales
ACTIVIDAD O2A1	Ejecución del Programa de Capacitación	% de avance de capacitación empresarial	(No. De capacitaciones realizadas/No. de capacitaciones programadas)*100	Gestión	Eficacia	Trimestral	Ascendente	28	2019	Porcentaje	Acumulada	178	100%	14	23	22	16	75	42.01%						Datos De Asistencia Evidencia Fotográfica Reportes De Avance De Proyectos Relación De Entregables Capacitores Constancias Digitales Relación De Participantes
ACTIVIDAD O2A2	Ejecución del Programa de Certificación	% de avance de certificación empresarial	(No. De certificaciones realizadas/No de certificaciones programadas)*100	Gestión	Eficacia	Trimestral	Ascendente	0	2019	Porcentaje	Acumulada	10	100%	0	0	0	0	0	0.04%						Acuse de entrega de certificado.
COMPONENTE 3	Asesoría empresarial otorgada	% de avance de asesoría empresarial	(No. asesorías proporcionadas/No. asesorías estimadas) *100	Gestión	Eficacia	Trimestral	Ascendente	8,672	2019	Porcentaje	Acumulada	12,150	100%	3,333	4,873	1428	2740	12,352	101.66%						Acuse De Datos Cédulas De Consultor Confidencial Datos De Asistencia Evidencia Fotográfica Capacitores Datos De Registro Acuse De Datos Del Personal Y Capacitores Vinculados Registro De Atención A Usuarios
ACTIVIDAD O3A1	Brinda asesoría a empresas	% de avance de asesorías a empresas	(No. de asesorías a empresas realizadas / asesorías estimadas) * 100	Gestión	Eficacia	Trimestral	Ascendente	8,470	2019	Porcentaje	Acumulada	9,652	100%	1,971	4,802	110	1,834	8,267	120.18%						Acuse Di Datos Cédula De Consultor Medio Datos De Asistencia Evidencia Fotográfica Datos De Registro
ACTIVIDAD O3A2	Brinda asesoría a personas	% de avance de asesorías a personas	(No. de asesorías a personas realizadas / asesorías estimadas) * 100	Gestión	Eficacia	Trimestral	Ascendente	930	2019	Porcentaje	Acumulada	3,470	100%	849	101	938	745	2,614	75.33%				Debido a la contingencia vivida, las actividades pactadas con las entidades fueron canceladas	Las sesiones que fueron canceladas, fueron brindadas de manera virtual	Registro de Atención A Usuarios Datos de Asistencia Evidencia Fotográfica
ACTIVIDAD O3A3	Brinda asesoría para el empleo	% de avance de asesorías para el empleo	(No. de asesorías para el empleo realizadas / asesorías estimadas) * 100	Gestión	Eficacia	Trimestral	Ascendente	1,283	2019	Porcentaje	Acumulada	2,147	100%	662	730	328	360	2,049	95.44%						Datos de registro

Elaboró

Martín Martell
Jefe del Departamento de Corto Económico
Subdirección de Regulación de la Actividad Empresarial

H. AYUNTAMIENTO CONSTITUCIONAL DE OAXACA DE JUÁREZ
PATRIMONIO CULTURAL DE LA HUMANIDAD
2019-2021

Vo.Bo.

M. A. E. Ana Cecilia Ruiz Acevos
Directora del Municipio de Oaxaca de Juárez

DIRECCIÓN DE ECONOMÍA

OAXACA DE JUÁREZ
2017-2020

MUNICIPIO DE OAXACA DE JUÁREZ
EJERCICIO 2020
REPORTE DE SEGUIMIENTO 01 DE ENERO AL 31 DE DICIEMBRE 2020
Unidad Responsable: Dirección de Cultura y Turismo

OAXACA

PROGRAMA CULTURA Y TURISMO

OBJETIVO PMD 3.5 Elevar el nivel de competitividad del sector turístico a través la innovación y el fortalecimiento del sector (ODS 8, ODS 9).

Nivel	Resumen Narrativo	INDICADORES								METAS				AVANCES						Parámetro de semaforización del avance anual			Justificación de la variación	Acciones emprendidas para controlar la variación	Medios de Verificación
								Línea Base						TRIMESTRALES				ANUAL 2020							
		Nombre	Método de Cálculo	Tipo	Dimensión	Frecuencia de Medición	Sentido esperado	Valor	Año	Unidad de Medida	TIPO DE META (Acumulada - Promedio)	Cantidad Programada (absoluto)	Cantidad Programada (Relativo)	1er. Trim.	2° Trim.	3er. Trim.	4°. Trim.	Abs.	Rel.	Rojo 0 a 40.99	Amarillo 41 a 79.99	Verde igual o mayor a 80			
FIN	CONTRIBUIR A IMPULSAR LA REACTIVACIÓN ECONÓMICA, EL MERCADO Y EL EMPLEO MEDIANTE LA COMPETITIVIDAD Y EL CRECIMIENTO DEL SECTOR TURÍSTICO	Producción Bruta Total	Producción Bruta Total	Estratégico	Eficacia	Anual	Ascendente	19'848,332	2014	Miles de pesos	Promedio	19'848,332	19'848,332					0	0.00%				No se alcanzó la meta debido a la contingencia sanitaria del COVID-19, debido al cierre de empresas del sector turístico a consecuencia de la pandemia y por ende a la disminución de la afluencia turística y derrama económica.		Portal del INEGI https://www.inegi.org.mx/programas/pibent/default.html?p=2014
PROPÓSITO	El Sector Turístico del municipio cuenta con competitividad y crecimiento mediante la promoción cultural y turística.	El Sector Turístico del municipio cuenta con competitividad y crecimiento mediante la promoción cultural y turística.	Ocupación promedio	Estratégico	Eficacia	Anual	Ascendente	47.61%	2019	Porcentaje	Promedio		47.61%	0	0	0	48.80	48.80	102.49%						http://www.sectur.oaxaca.gob.mx/wp-content/uploads/2019/06/Indicadores-de-la-Actividad-Turistica-Enero-Marzo-2019.pdf
			Estadía promedio	Estratégico	Eficacia	Anual	Ascendente	1.9 días	2019	días	Promedio	1.9 días	1.9	0	0	0	1.85	2	97.37%						
			Gasto promedio	Estratégico	Eficacia	Anual	Ascendente	2444 pesos	2019	pesos	Promedio	2,444 pesos	2,444	0	0	0	2,451	2,451	100.29%						
			Afluencia	Estratégico	Eficacia	Anual	Ascendente	1,349,721	2019	Afluencia	Promedio	1,349,721	1,349,721	0	0	0	1,331,950	1,331,950	98.68%						
COMPONENTE 1	Proyectos de Industrias Creativas, realizados	% de avance del Proyecto de Promoción de las Industrias Creativas	(No. de industrias creativas programadas/No. de industrias creativas promovidas)*100	Gestión	Eficacia	Trimestral	Ascendente	0	2019	Porcentaje	Acumulada	18	100%	4	4	5	6	18	100.00%						Agenda cultural, lista de participantes, expediente realizado, memoria fotográfica

Nivel	Resumen Narrativo	INDICADORES								METAS				AVANCES						Parámetro de semaforización del avance anual			Justificación de la variación	Acciones emprendidas para contrarrestar la variación	Medios de Verificación
								Línea Base						TRIMESTRALES				ANUAL 2019							
		Nombre	Método de cálculo	Tipo	Dimensión	Frecuencia de Medición	Sentido esperado	Valor	Año	Unidad de Medida	TIPO DE META (Acumulada-Promedio)	Cantidad Programada (absoluto)	Cantidad Programada (Relativo)	1er. Trim.	2° Trim.	3er. Trim.	4°. Trim.	Abs.	Rel.	Rojo 0 a 40.99	Amarillo 41 a 79.99	Verde igual o mayor a 80			
ACTIVIDAD C1A1	Convoca y coordina a los actores involucrados en las industrias creativas.	% de avance de actores atendidos	(Num. de actores atendidos/ Num. de actores programados)*100	Gestion	Eficacia	Trimestral	Ascendente	600	2019	Porcentaje	Acumulada	701	100%	43	83	126	308	560	77,69%				No se alcanzó la meta debido a la contingencia sanitaria del COVID-19 y del acuerdo tomado en sesión ordinaria de cabildo del día 18 de marzo el cual consta de suspender actividades en espacios públicos y de gran magnitud, para prevención de contagios.	Debido a la contingencia sanitaria se realizaron actividades virtuales transmitidas por las redes sociales del Municipio de Oaxaca de Juárez y de la Dirección de Cultura y Turismo Municipal.	Agenda cultural, lista de participantes
ACTIVIDAD C1A2	Realización de Proyectos de Industrias Creativas	% de avance en la realizacion de Proyectos de Industrias creativas	(num. De proyectos realizados/ Num. de proyectos programados)*100	Gestion	Eficacia	Trimestral	Ascendente	41	2019	Porcentaje	Acumulada	41	100%	6	14	22	11	53	129,27%						Expediente realizado, memoria fotográfica
COMPONENTE 2	Capacitación Turística y Cultural, proporcionada	% de avance de capacitaciones a agentes y entidades turísticos	(% de capacitaciones realizadas/ capacitaciones programadas)* 100	Gestion	Eficacia	Trimestral	Ascendente	33	2019	Porcentaje	Acumulada	33	100%	8	12	8	10	38	115,15%						Invitaciones, lista de asistencia,memoria fotográfica y evaluaciones
ACTIVIDAD C2A1	Convoca y coordina a las personas involucradas en el Sector Turístico y Cultural.	% de avance de asistentes capacitados	(Num. de asistentes capacitados/ Num. de asistentes programados)*100	Gestion	Eficacia	Trimestral	Ascendente	950	2019	Porcentaje	Acumulada	1950	100%	398	1068	262	930	2.658	136,31%						Invitaciones, lista de asistencia, memoria fotográfica
ACTIVIDAD C2A2	Impartición de cursos de capacitación turísticos y culturales	% de avance de cursos de capacitacion	(Capacitaciones realizadas/ capacitaciones programadas)*100	Gestion	Eficacia	Trimestral	Ascendente	30	2019	Porcentaje	Acumulada	44	100%	8	12	6	10	36	86,36%						Lista de asistencia, memoria fotográfica, invitaciones
COMPONENTE 3	Promoción y Fortalecimiento del Sector Turístico y Cultural, operada	% de promocion del sector turístico y cultural	(Num de campañas publicitarias realizadas/ Num de campañas publicitarias programadas)*100	Gestion	Eficacia	Trimestral	Ascendente	860	2019	Porcentaje	Acumulada	1000	100%	100	222	300	500	1.122	112,20%						Memoria fotográfica, reporte de actividades, invitaciones, material impreso y estadísticas de redes sociales
ACTIVIDAD C3A1	Participación en ferias nacionales e internacionales	% de avance en la participacion de ferias nacionales e internacionales	Num. de asistencias a eventos locales, nacionales e internacionales/ Num. De asistencia a eventos locales, nacionales e internacionales programados)*100	Gestion	Eficacia	Trimestral	Ascendente	2	2019	Porcentaje	Acumulada	2	100%	1	0	0	0	1	50,00%				No se alcanzó la meta debido a la contingencia sanitaria del COVID-19 y del acuerdo tomado en sesión ordinaria de cabildo del día 18 de marzo el cual consta de suspender actividades en espacios públicos y de gran magnitud, para prevención de contagios.	Debido a la contingencia sanitaria se participo en diferentes Foros y reuniones virtuales.	Memoria fotográfica, reporte de actividades, invitaciones.

Nivel	Resumen Narrativo	INDICADORES								METAS				AVANCES						Parámetro de semaforización del avance anual			Justificación de la variación	Acciones emprendidas para contrarrestar la variación	Medios de Verificación
								Línea Base						TRIMESTRALES				ANUAL 2020							
		Nombre	Método de cálculo	Tipo	Dimensión	Frecuencia de Medición	Sentido esperado	Valor	Año	Unidad de Medida	TIPO DE META (Acumulada-Promedio)	Cantidad Programada (absoluta)	Cantidad Programada (Relativo)	1er. Trim.	2° Trim.	3er. Trim.	4°. Trim.	Abs.	Rel.	Rojo 0 a 60.99	Amarillo 61 a 79.99	Verde igual o mayor a 80			
ACTIVIDAD C3A2	Elaboración y difusión de materiales de promoción	% de avance de elaboración de material de promoción.	(Num de material promocional elaborado/ Num de material promocional programado)*100	Gestion	Eficacia	Trimestral	Ascendente	85,052	2019	Porcentaje	Acumulada	88,000	100%	20,494	47705	1684	29,600	139,883	182,42%						Material impreso
		% de avance en la difusión de material promocional	Num de difusión de material de promocion realizado/ Num de difusión de material de promocion programado)*100	Gestion	Eficacia	Trimestral	Ascendente	840	2019	Porcentaje	Acumulada	1,000	100%	728	617	500	350	2,193	218,30%						Estadísticas de redes sociales
COMPONENTE 4	Eventos y Festividades Culturales ,operado	% de avance de eventos y festividades culturales	(Num de eventos realizados/ Num de eventos programadosdos)*100	Gestion	Eficacia	Trimestral	Ascendente	6	2019	Porcentaje	Acumulada	6	100%	1	0	2	2	5	83,33%						Proyectos, agendas, memoria fotográfica, facturas, convenios, acuerdos administrativos, lista de asistentes, agenda cultural
ACTIVIDAD C4A1	Convoca y coordina a los agentes culturales	% de avance de participacion de agentes	(Num de agentes asistentes/ Num de agentes programado)*100	Gestion	Eficacia	Trimestral	Ascendente	1,081	2019	Porcentaje	Acumulada	1,100	100%	800	81	94	212	1,187	108,09%						Lista de asistencia, convocatorias, agenda cultural
ACTIVIDAD C4A2	Realizacion de eventos turísticos y culturales	% de avance de eventos turísticos y culturales.	(Num de eventos realizados/ Num de eventos programadosdos)*100	Gestion	Eficacia	Trimestral	Ascendente	6	2019	Porcentaje	Acumulada	6	100%	2	4	2	2	10	168,67%						Proyectos, agendas, memoria fotográfica, facturas, convenios, acuerdos administrativos, lista de asistentes

Elaboró

Lic.Rocío Esmeralda Soriano Cerna
Unidad de Festividades Culturales

Vo.Bo

P.A.

Lic. Gloria Martínez López
Dirección de Cultura y Turismo

HONORABLE AYUNTAMIENTO DE LA CIUDAD DE OAXACA DE JUÁREZ
PATRIMONIO CULTURAL DE LA HUMANIDAD
2019-2021
DIRECCIÓN DE CULTURA Y TURISMO

MUNICIPIO DE OAXACA DE JUÁREZ
EJERCICIO 2020
REPORTE DE SEGUIMIENTO 01 DE ENERO AL 31 DE DICIEMBRE 2020
Unidad Responsable: Dirección del Comité Municipal del Sistema para el Desarrollo Integral de la Familia

PROGRAMA: ATENCIÓN A LA POBLACIÓN EN CONDICIÓN DE VULNERABILIDAD

OBJETIVO PMO: 4.1 Garantizar el cumplimiento de los derechos de la niñez del municipio (ODS 3, ODS 4, ODS 5, ODS 6)

Nivel	Resumen Narrativo	INDICADORES								METAS				AVANCES						Parámetro de semaforización del avance anual			Justificación de la variación	Acciones emprendidas para controvertir la variación	Medios de Verificación
		Nombre	Método de cálculo	Tipo	Dimensión	Frecuencia de Medición	Sentido esperado	Línea Base		Unidad de Medida	TIPO DE META (Acumulada-Promedio)	Cantidad Programada (absoluto)	Cantidad Programada (Relativo)	TRIMESTRALES				ANUAL 2020							
								Valor	Año					1er. Trim.	2° Trim.	3er. Trim.	4° Trim.	Abs.	Rel.	Rojo De 0 a 69.99	Amarillo De 70 a 79.99	Verde igual o mayor a 80			
FIN	CONTRIBUIR A ELEVAR LA CALIDAD DE VIDA DE LA POBLACIÓN DESDE UNA PERSPECTIVA DE MAYOR INCLUSIÓN E IGUALDAD SOCIAL MEDIANTE PROGRAMAS DE ATENCIÓN A POBLACIÓN VULNERABLE.	Línea de Bienestar	Canasta básica alimentaria (Gastos Alimenticios/Gasto total)* (Resultado del coeficiente de Engel del Estrato de Población de Referencia)	Estratégico	Eficacia	Quinquenal	Descendente	123,039	2015	Personas	Promedio	123,039	123,039					3,583	2.91%				Aún no se encuentran disponibles los resultados en el Portal de CONEVAL, estos serán publicados en el transcurso del año 2021.		Portal del CONEVAL https://www.coneval.org.mx/Medicion/MP/Paginas/Pobreza-2018.aspx
PROPÓSITO	Población en condición de vulnerabilidad del Municipio apoyada con Programas de Atención.	Porcentaje de personas en situación de vulnerabilidad atendidas	(No. De personas atendidas/No de personas estimadas)* 100	Estratégico	Eficacia	Trimestral	Ascendente	49,208	2019	Porcentaje	Acumulada	44,594	100%	7,221	3,583	7,680	3,695	22,179	49.73%				La variación se debe al recorte presupuestal y la contingencia sanitaria por COVID-19, ocasionó por las cuales tuvieron que suspenderse servicios y actividades en beneficio de la población del Municipio, como es el caso del Seguro Colectivo contra Accidentes Escolares.	Se siguen esforzando para continuar otorgando la mayor cantidad de servicios posibles en el CMSDIF, a fin de constituir a mejorar la calidad de vida de la población del Municipio.	Informes trimestrales.
COMPONENTE 1	Programa de asistencia a la educación básica, proporcionada	Porcentaje de niñas y niños atendidos	(Número de niñas, niños atendidos / número total de niñas niños programados) * 100	Gestión	Eficacia	Semestral	Ascendente	30,522	2019	Porcentaje	Acumulada	30,522	100%	0	1,700	0	0	1,700	5.57%				La variación se debe al recorte en el presupuesto; no fue posible recovrar la póliza del Seguro Colectivo contra Accidentes Escolares.	Era indispensable la ministración del recurso económico por parte del Municipio para cumplir con esta actividad.	Informe trimestrales
ACTIVIDAD C1A1	Entrega de apoyos económicos	Porcentaje de apoyos entregados	(No. de apoyos económicos entregados/No. de apoyos económicos programados)*100	Gestión	Eficacia	Trimestral	Ascendente	6,800	2019	Porcentaje	Acumulada	6,800	100%	0	0	0	0	0	0.00%				La variación se debe al recorte en el presupuesto; se canceló la entrega de becas económicas.	Era indispensable la ministración del recurso económico por parte del Municipio para cumplir con esta actividad.	Nómina de beneficiarios
ACTIVIDAD C1A2	Entrega de apoyos alimentarios	Porcentaje de apoyos entregados	(No. de apoyos alimentos entregados/No. de apoyos alimentos programados)*100	Gestión	Eficacia	Trimestral	Ascendente	6,800	2019	Porcentaje	Acumulada	6,800	100%	0	3,400	0	0	3,400	50.00%				La variación se debe al recorte en el presupuesto; se suspendió la entrega de la mitad de apoyos alimentarios.	Era indispensable la ministración del recurso económico por parte del Municipio para cumplir con esta actividad.	Nómina de beneficiarios
ACTIVIDAD C1A3	Entrega de paquetes de útiles escolares	Porcentaje de apoyos entregados	(No. de paquetes de útiles entregados/No. de paquetes de útiles programados)*100	Gestión	Eficacia	Anual	Ascendente	1,700	2019	Porcentaje	Acumulada	1,700	100%	0	0	0	0	0	0.00%				La variación se debe al recorte en el presupuesto; se canceló la entrega de paquetes de útiles escolares.	Era indispensable la ministración del recurso económico por parte del Municipio para cumplir con esta actividad.	Nómina de beneficiarios

Nivel	Resumen Narrativo	INDICADORES								METAS				AVANCES						Parámetro de semaforización del avance anual			Justificación de la variación	Acciones emprendidas para corregir la variación	Medios de Verificación
		Nombre	Método de cálculo	Tipo	Dimensión	Frecuencia de Medición	Sentido esperado	Línea Base		Unidad de Medida	TIPO DE META (Acumulada-Promedio)	Cantidad Programada (absoluto)	Cantidad Programada (Relativo)	TRIMESTRALES				ANUAL 2019							
								Valor	Año					1er. Trim.	2° Trim.	3er. Trim.	4°. Trim.	Abs.	Rel.	Rojo 0 a 50.99	Amarillo 51 a 79.99	Verde igual o mayor a 80			
ACTIVIDAD C1A4	Entrega de calzado escolar	Porcentaje de apoyos entregados	(No. de pares de calzado escolar entregados/No. de pares de calzado escolar programado)*100	Gestión	Eficacia	Anual	Ascendente	1,700	2019	Porcentaje	Acumulado	1200	100%	0	0	0	0	0	0.00%				La variación se debe al recorte en el presupuesto; se canceló la entrega del calzado escolar.	Era indispensable la autorización del recurso económico por parte del Municipio para cumplir con esta actividad	Recibo de vales
ACTIVIDAD C1A5	Entrega de Seguro colectivo contra accidentes escolares	Porcentaje de niños cubiertos	No. de niñas y niños asegurados/No. de niñas y niños programados)*100	Gestión	Eficacia	Anual	Ascendente	28872	2019	Porcentaje	Promedio	28872	100%	0	0	0	0	0	0.00%				La variación se debe al recorte en el presupuesto; no fue posible renovar la póliza del Seguro Colectivo contra Accidentes Escolares.	Era indispensable la autorización del recurso económico por parte del Municipio para cumplir con esta actividad	Póliza de seguro
COMPONENTE 2	Programa de Protección de los Derechos de las niñas, niños y Adolescentes	Porcentaje de población atendida	(Número de personas atendidas/ número de personas programadas)*100	Gestión	Eficacia	Trimestral	Ascendente	700	2019	Porcentaje	Acumulado	81%	100%	119	54	265	657	1,120	157.25%						Listado de beneficiados
ACTIVIDAD C2A1	Brindar servicios de atención jurídica psicológica y de trabajo social	Porcentaje de servicios brindados	(Número de servicios brindados/número de servicios programados)*100	Gestión	Eficacia	Trimestral	Ascendente	692	2019	Porcentaje	Acumulado	760	100%	248	87	438	899	1,760	228.21%						Reportes mensuales Informe trimestrales
ACTIVIDAD C2A2	Realizar promoción para el goce y protección de los derechos humanos de las niñas, niños y adolescentes	Porcentaje de acciones de promoción realizadas	(Número de acciones de promoción realizadas/Número de acciones de promoción programadas)*100	Gestión	Eficacia	Trimestral	Ascendente	15	2019	Porcentaje	Acumulado	20	100%	13	4	8	264	287	1025.00%						Informe trimestrales
ACTIVIDAD C2A3	Brindar actividades de prevención detección y atención de la violencia en el ámbito escolar.	Porcentaje de escuelas atendidas	(Número de escuelas atendidas/Número de escuelas programadas)*100	Gestión	Eficacia	Semestral	Ascendente	1	2019	Porcentaje	Acumulado	8	100%	4	0	0	0	4	50.00%				La variación se debe a la suspensión del proyecto, ya que las actividades de prevención detección y atención de la violencia en el ámbito escolar, por su naturaleza, no se pueden realizar a distancia.	Compartimos recomendaciones generales sobre la protección de los derechos de NNA en las redes sociales, llamados PREVENTIPS.	Informe trimestrales
COMPONENTE 3	Programa Integral de Atención a Personas Adultas Mayores operado	Porcentaje de avance del Programa Integral de Atención a Personas Adultas Mayores	(Número de acciones realizadas/Número de acciones programadas)*100	Gestión	Eficacia	Trimestral	Ascendente	7,302	2019	Porcentaje	Acumulado	7,201	100%	3,256	4,597	733	1,197	9,783	135.85%						Informe trimestrales

Nivel	Resumen Narrativo	INDICADORES								METAS				AVANCES						Parámetro de semaforización del avance anual			Justificación de la variación	Acciones emprendidas para contrarrestar la variación	Medios de Verificación
		Nombre	Método de cálculo	Tipo	Dimensión	Frecuencia de Medición	Sentido esperado	Línea Base		Unidad de Medida	TIPO DE META (Acumulada / Promedio)	Cantidad Programada (absoluto)	Cantidad Programada (Relativo)	TRIMESTRALES				ANUAL 2019		Rojo 0 a 59.99	Amarillo 60 a 79.99	Verde igual o mayor a 80			
								Valor	Año					1er. Trim.	2° Trim.	3er. Trim.	4°. Trim.	Abs.	Rel.						
ACTIVIDAD C3A1	Operación de la Casa Hogar para adultos mayores	Porcentaje de población atendida	(Número de personas atendidas/Número de personas programadas)*100	Gestión	Eficacia	Trimestral	Ascendente	47	2019	Porcentaje	Acumulada	56	100%	43	2	0	0	45	80.36%						Registro de personas beneficiarias
ACTIVIDAD C3A2	Operación de las Casas de Día para adultos mayores	Porcentaje de población atendida	(Número de personas atendidas/Número de personas programadas)*100	Gestión	Eficacia	Trimestral	Ascendente	60	2019	Porcentaje	Acumulada	65	100%	61	86	0	0	149	229.23%						Registro de personas beneficiarias
ACTIVIDAD C3A3	Entrega de apoyos alimentarios a personas adultas mayores y personas con discapacidad	Porcentaje de apoyos entregados	(Número de apoyos alimentarios entregados/ Número de apoyos alimentarios planeados)*100	Gestión	Eficacia	Trimestral	Ascendente	7,200	2019	Porcentaje	Acumulada	7,200	100%	0	3,600	0	0	3,600	50.00%				La variación se debe al recorte en el presupuesto; se suspendió la entrega de la ración de apoyos alimentarios.	Era indispensable la ministración del recurso reasignado por parte del Municipio para cumplir con esta actividad.	Relación de personas beneficiadas
COMPONENTE 4	Programa de Atención a Personas con Discapacidad, operado	Porcentaje de avance del Programa Integral de Atención a las Personas con Discapacidad	(Número de acciones realizadas/Número de acciones programadas)*100	Estratégico	Eficacia	Trimestral	Ascendente	1	2019	Porcentaje	Acumulada	5	100%	1	1	3	2	7	140.00%						Programa
ACTIVIDAD C4A1	Operación de la Unidad Básica de Rehabilitación (UBR)	Porcentaje de personas con discapacidad atendidas	(Número de personas con discapacidad atendidas / número total de personas con discapacidad estimados a atender)*100	Gestión	Eficacia	Trimestral	Ascendente	1,250	2019	Porcentaje	Acumulada	1,550	100%	326	169	0	0	495	31.29%				La variación se debe a la suspensión de las actividades en la Unidad Básica de Rehabilitación en seguimiento a los protocolos de salud implementados por las autoridades sanitarias, ya que es servicio requiere el contacto físico con las personas usuarias.	Dimos a conocer mediante las redes sociales vídeos con ejercicios de rehabilitación para que las personas los apliquen desde su hogar.	Listado de beneficiarios
COMPONENTE 7	Programa de Atención a Personas en Situación de Calle, atendido.	Porcentaje de avance del Programa	(Número de acciones realizadas/Número de acciones programadas)*100	Gestión	Eficacia	Trimestral	Ascendente	2	2019	Porcentaje	Acumulada	9	100%	3	3	6	2	14	155.56%						Informe trimestrales
ACTIVIDAD C7A1	Operación del Albergue Municipal de personas en situación de calle	Porcentaje de personas atendidas	(Número de personas albergadas/número de personas estimadas a albergar)*100	Gestión	Eficacia	Trimestral	Ascendente	11	2019	Porcentaje	Acumulada	149	100%	54	14	0	0	68	45.57%				La variación se debe al cambio de modalidad del Albergue Nocturno por un Albergue Permanente, en el que las personas decidieron por voluntad propia el permanecer o salir de las instalaciones, aplicando las medidas de prevención de la salud implementadas por las autoridades sanitarias en torno a la pandemia por COVID-19 y así evitar exponer la salud de las personas usuarias.	Suspendimos el ingreso a personas nuevas al albergue, debido al alto riesgo de contagio para las personas usuarios actuales.	Informe trimestrales

Nivel	Resumen Narrativo	INDICADORES								METAS				AVANCES						Parámetro de semaforización del avance anual			Justificación de la variación	Acciones emprendidas para contrarrestar la variación	Medios de Verificación
		Nombre	Método de cálculo	Tipo	Dimensión	Frecuencia de Medición	Sentido esperado	Línea Base		Unidad de Medida	TIPO DE META (Acumulada-Promedio)	Cantidad Programada (absoluto)	Cantidad Programada (Relativo)	TRIMESTRALES				ANUAL 2020		Rojo 0 a 50.99	Amarillo 51 a 79.99	Verde igual o mayor a 80			
								Valor	Año					1er. Trim.	2° Trim.	3er. Trim.	4°. Trim.	Abs.	Rel.						
COMPONENTE 8	Promoción y atención integral de la salud	Porcentaje de avance del Programa	(Número de acciones realizadas/número de acciones programadas)*100	Gestión	Eficacia	Trimestral	Ascendente	28	2019	Porcentaje	Acumulada	33	100%	4	3	11	12	30	90.91%						Informes trimestrales
ACTIVIDAD C8A1	Realización de jornadas de atención y promoción de salud	Porcentaje de personas atendidas	(Número de personas atendidas/número de personas estimadas a atender)*100	Gestión	Eficacia	Trimestral	Ascendente	950	2019	Porcentaje	Acumulada	1,485	100%	640	0	5,619	874	6,363	428.48%						Listado de personas atendidas
ACTIVIDAD C8A2	Brindar terapias de salud alternativas	Porcentaje de personas atendidas	(Número de personas atendidas/número de personas estimadas a atender)*100	Gestión	Eficacia	Trimestral	Ascendente	700	2019	Porcentaje	Acumulada	850	100%	199	772	237	212	1,419	170.00%						Listado de personas atendidas
COMPONENTE 9	Capacitación y certificación de personas en situación de vulnerabilidad	Porcentaje de avance del Programa	(Número de acciones realizadas/número de acciones programadas)*100	Gestión	Eficacia	Semestral	Ascendente	12	2019	Porcentaje	Acumulada	16	100%	8	8	16	0	32	200.00%						Lista de asistencia y certificados otorgados
ACTIVIDAD C9A1	Operación del Instituto de Artes y Oficios	Porcentaje de personas certificadas	(Número de personas certificadas/número de personas programadas)*100	Gestión	Eficacia	Semestral	Ascendente	120	2019	Porcentaje	Acumulada	160	100%	0	13	0	16	29	18.13%				La variación se debe a la suspensión de labores presenciales en el Instituto de Artes y Oficios por la contingencia sanitaria de COVID-19.	Se programaron actividades en línea para incrementar la oferta de cursos que beneficien a la población del Municipio.	Constancias otorgadas
ACTIVIDAD C9A2	Operación de los CEMEPAS	Porcentaje de personas certificadas	(Número de personas certificadas/número de personas programadas)*100	Gestión	Eficacia	Anual	Ascendente	105	2019	Porcentaje	Acumulada	110	100%	0	0	0	152	152	138.18%						Constancias otorgadas
ACTIVIDAD C9A3	Operación del Sistema Abierto de Educación Media Superior	Porcentaje de personas certificadas	(Número de personas certificadas/número de personas programadas)*100	Gestión	Eficacia	Anual	Ascendente	35	2019	Porcentaje	Acumulada	35	100%	0	0	0	174	174	497.14%						Constancias otorgadas

Elaboró

Lic. César Espinoza Ramos
Jefe de Departamento de Planeación

DIF Municipal de Oaxaca de Juárez
Integrando a más familias
2019-2021
DEPARTAMENTO DE PLANEACIÓN

Vo. Bo.

Mtro. Simón Pablo Sandoval Pablo
Director del Comité Municipal del Sistema para el Desarrollo Integral de la Familia Municipal de Oaxaca de Juárez

DIF Municipal de Oaxaca de Juárez
Integrando a más familias
2019-2021
DIRECCIÓN

MUNICIPIO DE OAXACA DE JUÁREZ
EJERCICIO 2020
REPORTE DE SEGUIMIENTO 01 DE ENERO AL 31 DE DICIEMBRE 2020
Unidad Responsable: Dirección de Desarrollo Humano

PROGRAMA: ATENCIÓN A LA POBLACIÓN EN CONDICIÓN DE VULNERABILIDAD

OBJETIVO PMD: 4.1 Garantizar el cumplimiento de los derechos de la niñez del municipio (ODS 3, ODS 4, ODS 5, ODS 6)

Nivel	Resumen Narrativo	INDICADORES						Línea Base		METAS				AVANCES TRIMESTRALES				AVANCE ANUAL 2020		Parámetro de semaforización del avance anual			Justificación de la variación	Acciones emprendidas para contrarrestar la variación	Medios de Verificación
		Nombre	Método de cálculo	Tipo	Dimensión	Frecuencia de Medición	Sentido esperado	Valor	Año	Unidad de Medida	TIPO DE META (Acumulada-Promedio)	Cantidad Programada (absoluto)	Cantidad Programada (Relativo)	1er. Trim.	2° Trim.	3er. Trim.	4°. Trim.	Abs.	Rel.	Rojo 0 a 80.00	Amarillo 81 a 99.00	Verde igual o mayor a 100			
FIN	CONTRIBUIR A ELEVAR LA CALIDAD DE VIDA DE LA POBLACIÓN GRADO UNA PERSPECTIVA DE MAYOR INCLUSIÓN E IGUALDAD SOCIAL MEDIANTE PROGRAMAS DE ATENCIÓN A POBLACIÓN VULNERABLE.	Línea de Bienestar	Canasta básica alimentaria (Gastos Alimentarios/Gasto total)/ (Ese/proxy del coeficiente de Engel del Estrato de Población de Referencia)	Estratégico	Eficacia	Quinquenal	Descendente	123,039	2015	Personas	Promedio	123,039	123,039		3,663			3,663	2.91%				Aún no se encuentran disponibles los resultados en el Portal del CONEVAL, estos serán publicados en el transcurso del año 2021		https://www.gob.mx/cms/uploads/attachment/file/606281/Programa_de_Mejoramiento_de_Vivienda_-_Reglas_de_Operaci_n_2020.pdf
PROPÓSITO	Población en condición de vulnerabilidad del Municipio apoyada con Programas de Atención.	Porcentaje de personas en situación de vulnerabilidad atendidas	(No. De personas atendidas/No. de personas estimadas)*100	Estratégico	Eficacia	Trimestral	Ascendente	40,208	2019	Porcentaje	Acumulada	44,004	100%	7,721	3,663	7,660	3,663	22,178	49.29%				Suspensión de actividades por la pandemia COVID 19	Después de la contingencia se retomarán las caravanas	fotografías, listas de asistencia, notas de prensa
COMPONENTE 6	Programa de Bienestar operado	% de cobertura del programa atendido	(No. de población atendida/No. De población programada estimada)*100	Estratégico	Eficacia	Trimestral	Ascendente	8,100	2019	Porcentaje	acumulada	8,100	100%	1,325	0	693	923	3,140	38.18%				Suspensión de actividades por la pandemia COVID 19	Después de la contingencia se retomarán las caravanas	fotografías, listas de asistencia, notas de prensa
ACTIVIDAD C6A1	Brinda servicios y difunde programas de los tres órdenes de gobierno mediante las Caravanas de Bienestar	% de avance de atención de la caravana del Bienestar	(No. de servicios proporcionados/No. De servicios programados)*100	Gestión	Eficacia	Trimestral	Ascendente	7	2019	Porcentaje	Promedio	5	100	5	0	0	0	5	100.00%						fotografías, listas de asistencia, notas de prensa
		% de avance de los programas difundidos de la caravana del Bienestar	(No. De programas difundidos/No. De programas existentes)*100	Gestión	Eficacia	Trimestral	Ascendente	4	2019	Porcentaje	Promedio	6	1	6	0	0	0	6	100.00%						fotografías, listas de asistencia, notas de prensa
ACTIVIDAD C6A2	Atención a la población indígena y zonas prioritarias	% de avance de atención a población indígena y zonas prioritarias	(No. de acciones realizadas/No. de acciones programadas)*100	Gestión	Eficacia	Trimestral	Ascendente	0	2019	Porcentaje	acumulada	13	100%	5	0	12	9	37	207.69%				Los programas inician con la Planeación de Obra		Fotografías, padrón de beneficiarios, documentación
COMPONENTE 8	Programas de Vivienda promovidos	% de cobertura de beneficiarios atendidos	(No. de beneficiarios atendidos/No. de beneficiarios programados)*100	Estratégico	Eficacia	Trimestral	Ascendente	0	2019	Porcentaje	acumulada	3,125	100%	0	0	0	60	60	2.66%				Los programas inician con la Planeación de Obra		
ACTIVIDAD C8A1	Brinda apoyos de mejoramiento de vivienda	% de apoyos proporcionados	(No. De apoyos otorgados/No. De apoyos Programados)*100	Gestión	Eficacia	Trimestral	Ascendente	0	2019	Porcentaje	acumulada	2,500	100%	0	0	0	0	0	0.00%						

DIRECCIÓN DE DESARROLLO HUMANO

Nivel	Resumen Narrativo	INDICADORES								METAS				AVANCES						Parámetro de semaforización del avance anual			Justificación de la variación	Acciones emprendidas para contrarrestar la variación	Medios de Verificación
		Nombre	Método de cálculo	Tipo	Dimensión	Frecuencia de Medición	Sentido esperado	Línea Base		Unidad de Medida	TIPO DE META (Acumulada-Frontalda)	Cantidad Programada (absoluto)	Cantidad Programada (Relativo)	TRIMESTRALES				ANUAL 2020							
								Valor	Año					1er. Trim.	2° Trim.	3er. Trim.	4°. Trim.	Abs.	Rel.	Rojo 0 a 69.99	Amarillo 69 a 79.99	Verde igual o mayor a 80			
ACTIVIDAD C6A2	Capacitación, promoción y talleres para el mejoramiento de vivienda	% de capacitaciones y talleres proporcionados	(capacitaciones y talleres impartidos/capacitaciones y talleres Programados)*100	Gestión	Eficacia	Trimestral	Ascendente	0	2019	Porcentaje	acumulada	13	100%	0	0	0	4	4	30.77%				Las instituciones que nos podrían dar los cursos por el momento no están laborando por el tema de la contingencia sanitaria, sin embargo se ha tenido acercamiento con diversas empresas para programar las posibles fechas.		Listas de asistencia, fotografías, boletines de prensa
COMPONENTE 10	Programas agropecuarios comunitados, operados	% de avance de los proyectos agropecuarios	((No. de proyectos realizados/No. de proyectos programados)*100	Gestion	Eficacia	Trimestral	Ascendente	255	2019	Porcentaje	acumulada	495	100%	0	0	0	0	0	0.00%				No se cuenta con presupuesto		
ACTIVIDAD C10A1	Instalación de comedores sustentables de macrotúneles	% de avance de macrotúneles instalados	((No. De de macrotúneles instalados/No. De macrotúneles programados)*100	Gestion	Eficacia	Trimestral	Ascendente	45	2019	Porcentaje	acumulada	75	100%	0	0	0	0	0	0.00%				No se cuenta con presupuesto		
ACTIVIDAD C10A2	Operación del proyecto de Agricultura Urbana	% de Huertos urbanos instalados	% de avance de proyecto de agricultura urbana ((No. de huertos urbanos instalados/No. de huertos urbanos programados)*100	Gestion	Eficacia	Trimestral	Ascendente	80	2019	Porcentaje	acumulada	160	100%	0	0	0	0	0	0.00%				No se cuenta con presupuesto		
ACTIVIDAD C10A3	Entrega de granjas de traspatio	% de granjas de traspatio entregadas	((No. de granjas de traspatio entregadas/No. de granjas de traspatio programadas)*100	Gestion	Eficacia	Trimestral	Ascendente	130	2019	Porcentaje	acumulada	260	100%	0	0	0	0	0	0.00%				No se cuenta con presupuesto		

Elaboró

Lic. Ángeles Ramos Morelos
Jefa de la Unidad de Vivienda

Vo.Bo.

Lic. Evelyn Sary Martínez Rasgado
Directora de Desarrollo Humano

GOBIERNO AUTÓNOMO DE OAXACA DE JUÁREZ
PATRIMONIO CULTURAL DE LA HUMANIDAD
2019-2021
DIRECCIÓN DE DESARROLLO HUMANO

OAXACA DE JUÁREZ 2019 2021

MUNICIPIO DE OAXACA DE JUÁREZ
EJERCICIO 2020
REPORTE DE SEGUIMIENTO 01 DE ENERO AL 31 DE DICIEMBRE 2020
Unidad Responsable: Dirección de Desarrollo Humano

OAXACA

PROGRAMA: JUVENTUD, DEPORTE Y RECREACIÓN

OBJETIVO PMD: 4.6 Promover y mejorar la salud física y emocional de la población del municipio de Oaxaca de Juárez (ODS 3, ODS 5).

Nivel	Resumen Narrativo	INDICADORES								METAS				AVANCES						Parámetro de semaforización del avance anual			Justificación de la variación	Acciones emprendidas para contrarrestar la variación	Medios de Verificación
								Línea Base						TRIMESTRALES				ANUAL 2020							
		Nombre	Método de cálculo	Tipo	Dimensión	Frecuencia de Medición	Sentido esperado	Valor	Año	Unidad de Medida	TIPO DE META (Acumulada, Promedio)	Cantidad Programada (absoluto)	Cantidad Programada (Relativo)	1er. Trim.	2° Trim.	3er. Trim.	4°. Trim.	Abs.	Rel.	Rojo 0 a 69.99	Amarillo 81 a 79.99	Verde igual o mayor a 80			
Fin	CONTRIBUIR A ELEVAR LA CALIDAD DE VIDA DE LA POBLACIÓN DESDE UNA PERSPECTIVA DE MAYOR INCLUSIÓN E IGUALDAD SOCIAL MEDIANTE PROGRAMAS DEPORTIVOS.	Módulo de Práctica Deportiva y Ejercicio Físico (MAOPRADEF) 2016	Módulo de Práctica Deportiva y Ejercicio Físico (MAOPRADEF) 2018	Estratégico	Eficacia	Anual	Ascendente	63.10%	2018	Promedio	Porcentaje		63.10%				42	42	66.66%				Debido a la pandemia por COVID 19 se cancelaron los eventos deportivos para evitar aglomeraciones y cuidar la sana distancia		
PROPÓSITO	Población del Municipio de Oaxaca de Juárez apoyada con Programas Deportivos para mejorar la salud física y emocional.	% de satisfacción del Programa Deportivo	(No. de personas encuestadas satisfechas con el Programa Deportivo/No. De personas encuestadas)*100	Estratégico	Calidad	Anual	Ascendente	0	2019	Promedio	Porcentaje		70%	0	0	0	0	0	0.00%				Debido a la pandemia por COVID 19 se cancelaron los eventos deportivos para evitar aglomeraciones y cuidar la sana distancia	Una vez que termine la contingencia sanitaria o se cambie de semaforización se reanudarán las actividades	Encuestas realizadas
COMPONENTE 1	Eventos deportivos, realizados	% avance operación de eventos deportivos	(No. de acciones realizadas/No. de acciones programadas)*100	Gestión	Eficacia	Trimestral	Ascendente	11	2019	Acumulada	Porcentaje	24	100%	17	0	4	0	21	87.50%						Fotografías, convocatorias, notas de prensa
ACTIVIDAD 01A1	Realización de actividades deportivas	% actividades deportivas realizadas	(Actividades deportivas realizadas/Actividades deportivas Programadas)*100	Gestión	Eficacia	Trimestral	Ascendente	1	2019	Acumulada	Porcentaje	12	100%	8	7	4	0	19	158.33%						Fotografías, convocatorias, notas de prensa
ACTIVIDAD 01A2	Apoyo a eventos deportivos	%de eventos apoyados	(eventos apoyados/eventos apoyados solicitados)*100	Gestión	Eficacia	Trimestral	Ascendente	10	2019	Acumulada	Porcentaje	12	100%	9	0	0	0	9	75.00%				Debido a la pandemia por COVID 19 se cancelaron los eventos deportivos para evitar aglomeraciones y cuidar la sana distancia	Una vez que termine la contingencia sanitaria o se cambie de semaforización se reanudarán las actividades	Fotografías, convocatorias, notas de prensa
COMPONENTE 2	Capacitaciones deportivas y recreativas, realizadas	% de beneficiarios atendidos	(No. de beneficiarios capacitados/No. De beneficiarios programados atendidos)*100	Gestión	Eficacia	Trimestral	Ascendente	150	2019	Acumulado	Porcentaje	600	100%	705	0	820	700	2,225	370.83%						Fotografías, registros de asistencia, notas de prensa
ACTIVIDAD 02A1	Impartición de cursos y talleres	% cursos y talleres impartidos	(cursos y talleres realizados/cursos y talleres programados)*100	Gestión	Eficacia	Trimestral	Ascendente	3	2019	Acumulada	Porcentaje	12	100%	0	4	30	20	59	491.67%						Fotografías, registros de asistencia, notas de prensa

OAXACA DE JUÁREZ 2019 2021
DIRECCIÓN DE DESARROLLO HUMANO

Nivel	Resumen Narrativo	INDICADORES								METAS				AVANCES						Parámetro de semaforización del avance anual			Justificación de la variación	Acciones emprendidas para contrarestar la variación	Medios de Verificación
		Nombre	Método de cálculo	Tipo	Dimensión	Frecuencia de Medición	Sentido esperado	Línea Base		Unidad de Medida	TIPO DE META (Acumulada-Promedio)	Cantidad Programada (absoluto)	Cantidad Programada (Relativo)	TRIMESTRALES				AIR/AL 2020		Rojo 0 a 50.99	Amarillo 51 a 79.99	Verde igual o mayor a 80			
								Valor	Año					1er. Trim.	2° Trim.	3er. Trim.	4°. Trim.	Abs.	Rel.						
COMPONENTE 3	Programa de Rescate de Áreas Deportivas y Recreativas, realizado	% de espacios deportivos rehabilitados	(espacios deportivos de las agencias municipales rehabilitados/ total de espacios deportivos prioritarios)*100	Gestión	Eficacia	Trimestral	Ascendente	0	2019	Acumulada	Porcentaje	13	100%	0	0	1	6	7	53.85%				Debido a la contingencia se siguieron las recomendaciones sanitarias evitando las aglomeraciones y cuidando la sana distancia		Fotografías, notas periodísticas
ACTIVIDAD C3A1	Realización del saneamiento de áreas deportivas y recreativas	% de areas deportivas y recreativas saneadas	(No. De lequios realizados/No De lequios Programados)*100	Gestión	Eficacia	Trimestral	Ascendente	0	2019	Acumulada	Porcentaje	13	100%	0	0	1	6	7	53.85%				Debido a la contingencia se siguieron las recomendaciones sanitarias evitando las aglomeraciones y cuidando la sana distancia		Fotografías, notas periodísticas

Elaboró

Lic. Ángeles Fabiola Morelos Ávila
Jefa de la Unidad de Vivienda

Vo.Bo

Lic.Evelyn Sally Martínez Rosgado
Directora de Desarrollo Humano

OAXACA DE JUÁREZ
PATRIMONIO CULTURAL DE LA HUMANIDAD
2019-2021
DIRECCIÓN DE
DESARROLLO HUMANO

OAXACA DE JUÁREZ
2019-2021

MUNICIPIO DE OAXACA DE JUÁREZ
EJERCICIO 2020
REPORTE DE SEGUIMIENTO 01 DE ENERO AL 31 DE DICIEMBRE DE 2020
Unidad Responsable: Dirección de Desarrollo Humano

OAXACA

PROGRAMA **FOMENTO EDUCATIVO**

OBJETIVO PMD 4.8 Fomentar el acceso y la permanencia de la población en los diferentes niveles educativos (ODS 4, ODS 5).

Nivel	Resumen Narrativo	INDICADORES								METAS				AVANCES						Parámetro de semaforización del avance anual			Justificación de la variación	Acciones emprendidas para contrarrestar la variación	Medios de Verificación
		Nombre	Método de cálculo	Tipo	Dimensión	Frecuencia de Medición	Sentido esperado	Línea Base		Unidad de Medida	TIPO DE META (Acumulada-Promedio)	Cantidad Programada (absoluto)	Cantidad Programada (Relativo)	TRIMESTRALES				ANUAL 2020		Rojo 0 a 50.99	Amarillo 51 a 79.99	Verde igual o mayor a 80			
								Valor	Año					1er. Trim.	2° Trim.	3er. Trim.	4°. Trim.	Abs.	Rel.						
FIN	CONTRIBUIR A ELEVAR LA CALIDAD DE VIDA DE LA POBLACIÓN DESDE UNA PERSPECTIVA DE MAYOR INCLUSIÓN E IGUALDAD SOCIAL MEDIANTE EL FORTALECIMIENTO DE SU FORMACIÓN EDUCATIVA.	Medición del rezago educativo del CONEVAL	Medición del rezago educativo del CONEVAL	Estratégico	Eficacia	Quinquenal	Descendente	9.30%	2015	Porcentaje	Promedio		9.30%	-				0	0.00%				Aún no se encuentran disponibles los resultados en el Portal del CONEVAL, estos serán publicados en el transcurso del año 2021		Portal del CONEVAL https://www.coneval.org.mx/Medicion/Paginas/Medicion_de_pobreza_2020.aspx
PROPÓSITO	NIÑOS Y JÓVENES DEL MUNICIPIO DE OAXACA DE JUÁREZ FORTALECEN SU FORMACIÓN EDUCATIVA.	% de alumnos en un nivel medio de aprovechamiento del 60 al 70%	(número de alumnos de un nivel medio/total de alumnos incorporados en el programa Educativo Hapohualtzin/rin)*100	Estratégico	Eficacia	Anual	Ascendente	0	2019	Porcentaje	Promedio		70%	0	0	0	0	0	0.00%				Suspensión de las actividades académicas por la pandemia COVID 19	Se reactivarán las actividades una vez que los niños y niñas regresen a clases	
COMPONENTE 1	Centros Educativos de atención Municipal, operados	% de la cobertura de atención	(No. De niñas y niños atendidos/No. De niñas y niños programados)*100	Gestión	Eficacia	Trimestral	Ascendente	10,116	2019	Porcentaje	Acumulada	12,000	100%	2,527	0	0	0	2,533	21.11%				Suspensión de las actividades académicas por la pandemia COVID 19	Se reactivarán las actividades una vez que los niños y niñas regresen a clases	fotografías, listas de asistencia, matrícula de los niños
ACTIVIDAD C1A1	Brinda un servicio de educación integral	% de avance de servicio educativo proporcionado	(No. De servicios proporcionados/No. De servicios programados)*100	Gestión	Eficacia	Trimestral	Ascendente	4	2019	Porcentaje	Promedio	4	100%	4	0	0	0	4	100.00%						matrícula de los niños, fotografías
ACTIVIDAD C1A2	Formación al personal de los Centros Educativos	% de capacitaciones realizadas	(capacitaciones realizadas/capacitaciones programadas)*100	Gestión	Eficacia	Trimestral	Ascendente	8	2019	Porcentaje	Acumulada	10	100%	1	0	0	1	2	20.00%				Suspensión de las actividades académicas por la pandemia COVID 19	Se reactivarán las actividades una vez que los niños y niñas regresen a clases	Listas de asistencia, fotografías
COMPONENTE 2	Educación,Ciencia y Tecnología, fomentada	% de cobertura de atención de los programas de educación	(No. de beneficiarios atendidos/No de beneficiarios programados)*100	Gestión	Eficacia	Trimestral	Ascendente	2,690	2019	Porcentaje	Acumulada	6,000	100%	496	0	154	388	1,016	16.93%				Suspensión de las actividades académicas por la pandemia COVID 19	Después de la contingencia se reactivarán las actividades para las entregas de matrices de cálculo del Programa Hapohualtzin/rin y continuar con las capacitaciones, talleres y pláticas referente al fomento educativo	Padrón de beneficiarios, fotografías, integración de expedientes

OAXACA DE JUÁREZ
PATRIMONIO CULTURAL DE LA HUMANIDAD
2019-2021
DIRECCIÓN DE

Nivel	Resumen Narrativo	INDICADORES								METAS				AVANCES						Parámetro de semaforización del avance anual			Justificación de la variación	Acciones emprendidas para contrarestar la variación	Medios de Verificación
								Línea Base						TRIMESTRALES				AR/AL 2020							
		Nombre	Método de cálculo	Tipo	Dimensión	Frecuencia de Medición	Sentido esperado	Valor	Año	Unidad de Medida	TIPO DE META (Acumulada-Promedio)	Cantidad Programada (absoluto)	Cantidad Programada (Relativo)	1er. Trim.	2º Trim.	3er. Trim.	4º Trim.	Abs.	Rel.	Rojo 0 a 60.99	Amarillo 61 a 79.99	Verde igual o mayor a 80			
ACTIVIDAD C2A1	Operación del Programa Hapohuaitzinizin en escuelas primarias del municipio	% de cobertura atención a los beneficiarios del Programa Hapohuaitzinizin	(No. De alumnos beneficiados/No. De alumnos programados)*100	Gestion	Eficacia	Trimestral	Ascendente	90	2019	Porcentaje	Acumulada	2,910	100%	459	0	0	0	459	15.80%				Suspensión de las actividades académicas por la pandemia COVID 19	Después de la contingencia se reiniciarán las entregas de las matrices de cálculo de este programa	Padrón de beneficiarios, fotografías, integración de expedientes
		% de cobertura atención a escuelas en el Programa Hapohuaitzinizin	(No.de escuelas beneficiadas/No. De escuelas programadas)*100	Gestion	Eficacia	Trimestral	Ascendente	42	2019	Porcentaje	Acumulada	33	100%	7	0	0	0	7	21.21%				Suspensión de las actividades académicas por la pandemia COVID 19	Después de la contingencia se reiniciarán con las capacitaciones a las escuelas de este programa	Padrón de beneficiarios, fotografías, integración de expedientes
ACTIVIDAD C2A2	Reactivación del Centro de Monitoreo Climático y de Cultura Ambiental "Casa de la Tierra"	% de avance de servicios proporcionados	(No. De servicios proporcionados/ servicios programados)*100	Gestion	Eficacia	Trimestral	Ascendente	0	2019	Porcentaje	Promedio	3	100%	0	0	0	0	0	0.00%				Se recibió el oficio FM/0011/2020, de fecha 10 de febrero de 2020, dirigido a la Fundación Alfredo Harp Helú, solicitando apoyo para la reactivación del Centro de Monitoreo Climático y de Cultura Ambiental "Casa de la Tierra", recibido en esa oficina el 13 de febrero siguiente, por lo que se está en espera de respuesta por parte dicha Fundación. El 15 de septiembre de 2020 el Agente de Policía de Candiani hizo entrega del inmueble denominado la "Casa de la Tierra".	Después de la contingencia se reanudarán los trámites con dicha fundación y se está en proceso de poder reactivarla	
ACTIVIDAD C2A3	Rehabilitación, equipamiento y operación de la infraestructura destinada a la educación, ciencia y tecnología	% de avance de centros educativos rehabilitados y/o equipados	(No. De centros educativos y rehabilitados y/o equipados/ No. De centros educativos rehabilitados y/o equipados programados)*100	Gestion	Eficacia	Trimestral	Ascendente	1	2019	Porcentaje	Acumulada	3	100%	0	0	0	0	0	0.00%				No se cuenta con presupuesto		
ACTIVIDAD C2A4	Fomento a la excelencia educativa.	% de acciones de fomento educativo realizados	(No. de talleres,cursos, conferencias y capacitaciones realizadas/ talleres,cursos, conferencias y capacitaciones programadas)*100	Gestion	Eficacia	Trimestral	Ascendente	22	2019	Porcentaje	Acumulada	36	100%	0	0	4	9	13	36.11%				Suspensión de las actividades académicas por la pandemia COVID 19	Después de la contingencia se reiniciarán con las actividades	Evidencias fotográficas, listas de asistencia

Elaboró

Lic. Ángeles Fabiola Morales Ávila
Jefa de la Unidad de Vivienda

Vo.Bo

Lic. Evelyn Sally Martínez Rasgado
Directora de Desarrollo Humano

OAXACA DE JUÁREZ
2019-2021
DIRECCIÓN DE DESARROLLO HUMANO

MUNICIPIO DE OAXACA DE JUÁREZ
EJERCICIO 2020
REPORTE DE SEGUIMIENTO 01 DE ENERO AL 31 DE DICIEMBRE 2020
Unidad Responsable: INSTITUTO MUNICIPAL DE LA MUJER

PROGRAMA IGUALDAD DE GÉNERO

OBJETIVO PMD 4.7 Mejorar las condiciones de igualdad de género y promover la prevención y atención de la violencia contra las mujeres (ODS 5) indirectamente (ODS 16)

		INDICADORES								METAS				AVANCES						Parámetro de semaforización del avance anual			Justificación de la variación	Acciones emprendidas para contrarestar la variación	Medios de Verificación
								Línea Base						TRIMESTRALES				ANUAL 2020							
Nivel	Resumen Narrativo	Nombre	Método de cálculo	Tipo	Dimensión	Frecuencia de Medición	Sentido esperado	Valor	Año	Unidad de Medida	TIPO DE META (Acumulada-Promedio)	Cantidad Programada (absoluta)	Cantidad Programada (Relativa)	1er. Trim.	2° Trim.	3er. Trim.	4°. Trim.	Abs.	Rel.	Rojo 0 a 69.99	Amarillo 81 a 79.99	Verde igual o mayor a 80			
FIN	CONTRIBUIR A ELEVAR LA CALIDAD DE VIDA DE LA POBLACIÓN DESDE UNA PERSPECTIVA DE MAYOR INCLUSIÓN E IGUALDAD SOCIAL MEDIANTE PROGRAMAS DE PREVENCIÓN Y ATENCIÓN PARA LAS MUJERES.	ENDIREH	ENDIREH https://www.inegi.org.mx/programas/endireh/2016/	Estratégico	Eficacia	Quinquenal	Descendente	66.10%	2016	Porcentaje	Promedio		66.10%				0	0	0.00%				La encuesta nacional sobre la dinámica de las relaciones en los hogares (ENDIREH) se realiza cada 5 años. Se desconoce si las tasas de violencia han sufrido alguna modificación	Se implementó el programa de prevención de la violencia contra las mujeres durante el 2020.	Portal del INEGI https://www.inegi.org.mx/programas/endireh/2016/
PROPÓSITO	VIOLENCIA DE GÉNERO CONTRA LAS MUJERES DISMINUIDA MEDIANTE PROGRAMAS DE PREVENCIÓN Y ATENCIÓN.	% de disminución de incidencia de violencia contra la mujer	[(No. de actos de violencia contra la mujer en 2020-no. actos de violencia contra la mujer en 2019)/no. actos de violencia contra la mujer en 2020]*100	Estratégico	Eficacia	Anual	Descendente	500	2019	Porcentaje	Promedio	450	-11%				183	183	-70.44%						ENDIREH 2016, Plataforma del INM, expedientes, hojas de registro y formatos de primera vez y seguimiento
COMPONENTE 1	Promoción de los derechos humanos de la mujeres y la perspectiva de género, realizada	% de mujeres beneficiadas en la promoción sobre derechos humanos y perspectiva de género.	(No. De mujeres beneficiadas/No. De mujeres programadas estimadas)*100	Gestión	Eficacia	Trimestral	Ascendente	5,000	2019	Porcentaje	Acumulada	5,100	100%	1,297	1,230	1,031	1,588	6,146	100.80%						Listas de asistencia, memorias fotográficas, cartas descriptivas, evaluaciones pre y post (Instituto Municipal de la Mujer)
ACTIVIDAD C1A1	Ejecución de sesiones de promoción de derechos humanos para mujeres.	% de promoción de derechos humanos para mujeres	(No. De sesiones de promoción realizadas/ No. De sesiones programadas)*100	Gestión	Eficacia	Trimestral	Ascendente	60	2019	Porcentaje	Acumulada	60	100%	23	12	23	25	83	103.75%						Listas de asistencia, memorias fotográficas, cartas descriptivas, evaluaciones pre y post (Instituto Municipal de la Mujer)
ACTIVIDAD C1A2	Gestión de descuento en empresas a mujeres	% Avance de gestiones para descuentos en empresas a mujeres	(No. de gestiones realizadas/No. De gestiones programadas)*100	Gestión	Eficacia	Trimestral	Ascendente	3,000	2019	Porcentaje	Acumulada	3500	100%	649	169	425	28	1,252	35.77%				Derivado de la contingencia sanitaria no fue posible realizar ferias de servicios en las agencias y colonias, donde se brinda a cabo la captación de usuarias que solicitaron la Tarjeta Bienestar de la Mujer la cual busca impulsar el desarrollo integral de las mujeres en su economía a través de descuentos, etc. que materializan el ahorro y beneficio económico.	Se entregaron las tarjetas bienestar de la mujer en las oficinas del IMM, así como solicitaron a través de las redes sociales y enviando documentación requerida vía e-mail.	Listas de entrega de tarjetas y memorias fotográficas (Instituto Municipal de la Mujer)
COMPONENTE 2	Atención legal y Psicológica a las mujeres, proporcionada	% de atención legal a mujeres	[(No. de mujeres beneficiadas con asesoría legal/No. de mujeres con asesoría legal programas estimadas)*100	Gestión	Eficacia	Trimestral	Ascendente	700	2019	Porcentaje	Acumulada	800	100%	349	145	142	162	798	99.75%						Plataforma del INM, hojas de registro, formatos de primera vez, expedientes (Instituto Municipal de la Mujer)
		% de atención psicológica a mujeres	(No. de mujeres atendidas/no. De mujeres programadas estimadas)*100	Gestión	Eficacia	Trimestral	Ascendente	300	2019	Porcentaje	Acumulada	400	100%	241	60	121	206	628	157.00%						Plataforma del INM, hojas de registro, formatos de primera vez, expedientes (Instituto Municipal de la Mujer)

Nivel	Resumen Narrativo	INDICADORES								METAS				AVANCES						Parámetro de semaforización del avance anual			Justificación de la variación	Acciones emprendidas para contrarestar la variación	Medios de Verificación
								Línea Base						TRIMESTRALES				ANUAL 2020							
		Nombre	Método de cálculo	Tipo	Dimensión	Frecuencia de Medición	Sentido esperado	Valor	Año	Unidad de Medida	TIPO DE META (Acumulada-Promedio)	Cantidad Programada (absoluto)	Cantidad Programada (Relativo)	1er. Trim.	2° Trim.	3er. Trim.	4°. Trim.	Abs.	Rel.	Rojo 0 a 60.99	Amarillo 61 a 79.99	Verde igual o mayor a 80			
ACTIVIDAD C2A1	Ejecución de procesos de acompañamiento.	% avance de ejecución de procesos de acompañamiento	(No. De procesos ejecutados/No. De de procesos programados)*100	Gestión	Eficacia	Trimestral	Ascendente	180	2019	Porcentaje	Promedio	200	100%	59	32	0	0	91	45.50%				Derivado de la contingencia sanitaria y debido a que los tribunales así como la defensoría no están atendiendo de manera presencial no se han realizado acompañamientos.	Protocolo de atención vía telefónica.	Hojas de registro, formatos de seguimiento y agenda jurídica. (Instituto Municipal de la Mujer)
COMPONENTE 3	Atención integral a mujeres en situación de violencia, así como sus hijos e hijos, proporcionada	% de atención integral a mujeres en la CAMEC	(No. de mujeres con atención integral en la CAMEC/No. de mujeres con atención integral programadas en la CAMEC)*100	Gestión	Eficacia	Trimestral	Ascendente	10	2019	Porcentaje	Promedio	10	100%	22	11	20	3	56	560.00%						Plataforma del IMM, hojas de registro, formatos de primera vez, expedientes (Instituto Municipal de la Mujer)
ACTIVIDAD C3A1	Operación de la Casa de Medio Camino (CAMEC)	% de atención integral a mujeres en la CAMEC	(No. De servicio de atención a mujeres en la CAMEC realizadas/No. De servicios de atención a mujeres en la CAMEC programados)*100	Gestión	Eficacia	Trimestral	Ascendente	5	2019	Porcentaje	Acumulada	8	100%	8	8	8	8	32	400.00%						Informe administrativo (Instituto Municipal de la Mujer)
COMPONENTE 4	Capacitación para atender y prevenir la violencia contra las mujeres, otorgada.	% de mujeres beneficiadas para prevenir la violencia de género.	No. De mujeres capacitadas/No. De mujeres programadas estimadas)*100	Gestión	Eficacia	Trimestral	Ascendente	200	2019	Porcentaje	Acumulada	500	100%	2,259	60	181	185	2,685	537.00%						Listas de asistencia, memorias fotográficas y evaluaciones pre- post. (Instituto Municipal de la Mujer)
ACTIVIDAD C4A1	Realización de procesos formativos.	% de ejecución de procesos formativos	(No. de acciones en materia de capacitación a mujeres realizadas/No. De acciones en materia de capacitación a mujeres programadas)*100	Gestión	Eficacia	Trimestral	Ascendente	45	2019	Porcentaje	Acumulada	50	100%	62	0	11	9	82	164.00%						Listas de asistencia, memorias fotográficas, cartas descriptivas, evaluaciones pre y post. (Instituto Municipal de la Mujer)

Elaboró

Lcda. Margarita Isela Carballido Cancero
Jefa del Depto. de Institucionalización de la Perspectiva de Género
Nombre, Firma y Cargo

Vo.Bo

Lcda. Graciela Calvo Navarrete
Directora del Instituto Municipal de la Mujer
Nombre, Firma y Cargo del Titular

MUNICIPIO DE OAXACA DE JUÁREZ
EJERCICIO 2020
REPORTE DE SEGUIMIENTO 01 DE ENERO AL 31 DE DICIEMBRE 2020
Unidad Responsable: Dirección de Desarrollo Urbano, Obras Públicas y Medio Ambiente

PROGRAMA MEDIO AMBIENTE Y RECURSOS NATURALES

OBJETIVO PMD 5.3 Mitigar la contaminación ambiental a través de estrategias de optimización de los usos de suelo, compactación urbana, movilidad sustentable y mejoramiento del espacio verde y público abierto principalmente (ODS15,ODS11)

Nivel	Resumen Narrativo	INDICADORES								METAS				AVANCES						Parámetro de semaforización del avance anual			Justificación de la variación	Acciones emprendidas para contrarestar la variación	Medios de Verificación
								Línea Base						TRIMESTRALES				ANUAL 2020							
		Nombre	Método de cálculo	Tipo	Dimensión	Frecuencia de Medición	Sentido esperado	Valor	Año	Unidad de Medida	TIPO DE META (Acumulada-Promedio)	Cantidad Programada (absoluto)	Cantidad Programada (Relativo)	Ene. Trim.	2° Trim.	3er. Trim.	4°. Trim.	Abs.	Rel.	Rojo 0 a 69.99	Amarillo 61 a 79.99	Verde igual o mayor a 80			
FIN	CONTRIBUIR A IMPULSAR EL DESARROLLO SUSTENTABLE MEDIANTE POLÍTICAS PÚBLICAS PARA LA PROTECCIÓN Y CONSERVACIÓN DE LOS RECURSOS NATURALES, LA PRESERVACIÓN DEL EQUILIBRIO ECOLÓGICO Y LA PROMOCIÓN DE UNA CULTURA AMBIENTAL, CONSIDERANDO LA PARTICIPACIÓN SOCIAL Y RESPETANDO LOS DERECHOS DE LOS PUEBLOS INDÍGENAS Y COMUNIDADES AFROMEXICANAS.	Índice de Competitividad Estatal del IMCO	Subíndice de manejo sustentable del medio ambiente	Estratégico	Eficacia	Bianual	Ascendente	29	2016	Posición	Promedio	29	29	7	7	7	7	28	96.55%						Portal del IMCO https://imco.org.mx/indices/ciudades-resilientes/
PROPÓSITO	CONTAMINACIÓN AMBIENTAL DEL MUNICIPIO DE OAXACA DE JUÁREZ, REDUCIDA CON ACCIONES DE PROMOCIÓN, RESCATE Y CONSERVACIÓN DE LOS RECURSOS NATURALES Y DEL MEDIO AMBIENTE	Indicador de Ozono	Indicador de Ozono	Estratégico	Eficacia	Trimestral	Descendente	17 ppb	2019	Índice	Promedio	6 ppb	6 ppb	17	17	17	17	68	283.33%						Secretaría del Medio Ambiente, Energías y Desarrollo Sustentable de Oaxaca (SEMAEDESO) https://www.oaxaca.gob.mx/semaedeso/calidad-del-aire-2/
		Indicador partículas Pm10	Indicador partículas Pm10	Estratégico	Eficacia	Trimestral	Descendente	60µg/m3	2019	Índice	Promedio	35µg/m3	35µg/m3	35	39	21	26	115	62.86%						SEMAEDESO, https://www.oaxaca.gob.mx/semaedeso/calidad-del-aire-2/
		Indicador partículas Pm2.5	Indicador partículas Pm2.5	Estratégico	Eficacia	Trimestral	Descendente	30µg/m3	2019	Índice	Promedio	10µg/m3	10µg/m3	10	11	7	8	36	90.00%						SEMAEDESO. https://www.oaxaca.gob.mx/semaedeso/calidad-del-aire-2/
COMPONENTE 1	Avalúo de daños y mitigación por poda y derribo de árboles, realizado	Porcentaje de resoluciones y/o medidas de mitigación cumplidas en materia de arbolado urbano	((Número de inspecciones para emisión de dictamenes de poda o derribo y atención a denuncias sobre daños al arbolado urbano emitidos / Número de inspecciones para emisión de dictamenes de poda o derribo y atención a denuncias sobre daños al arbolado urbano solicitados)*100	Gestión	Eficacia	Trimestral	Ascendente	576	2019	Porcentaje	Acumulada	600	100%	108	54	182	190	534	89.00%						Oficios de autorización para poda y/o derribo. Así como denuncias atendidas en materia de arbolado urbano
ACTIVIDAD C1A1	Emisión de dictámenes de poda o derribo.	Porcentaje de dictamenes de poda de arbolado urbano emitidos	((Número de inspecciones de poda de arbolado urbano emitidos / Número de inspecciones de poda de arbolado urbano solicitados)*100	Gestión	Eficacia	Trimestral	Ascendente	220	2019	Porcentaje	Acumulada	230	100%	66	33	60	74	228	99.13%						Acuerdos de inicio de procedimientos y/o actas de inspección, bitacora de denuncias recibidas bajo resguardo de departamento de Registro y Conservación de los Recursos Naturales.
ACTIVIDAD C1A2	Brinda atención a denuncias ciudadana por poda o derribo de árboles	Porcentaje inspecciones de poda de arbolado urbano emitidos	((Número de inspecciones de poda de arbolado urbano atendidas / (Número de inspecciones de poda de arbolado urbano recibidas)*100	Gestión	Eficacia	Trimestral	Ascendente	350	2019	Porcentaje	Acumulada	360	100%	51	14	120	109	294	81.67%						Oficios de autorización para poda y/o derribo baja, resguardo del departamento de Registro y Conservación de los Recursos Naturales.

Nivel	Resumen Narrativo	INDICADORES								METAS				AVANCES						Parámetro de semaforización del avance anual			Justificación de la variación	Acciones emprendidas para contrarestar la variación	Medios de Verificación
								Línea Base						TRIMESTRALES				ANUAL 2020							
		Nombre	Método de cálculo	Tipo	Dimensión	Frecuencia de Medición	Sentido esperado	Valor	Año	Unidad de Medida	TIPO DE META (Acumulada-Promedio)	Cantidad Programada (absoluto)	Cantidad Programada (Relativo)	1er. Trim.	2° Trim.	3er. Trim.	4°. Trim.	Abs.	Rel.	Rojo 0 a 60.99	Amarillo 61 a 79.99	Verde igual o mayor a 80			
ACTIVIDAD C1A3	Ejecución de acciones de mitigación	Porcentaje de acciones de mitigación (reforestaciones) realizadas	((Número de acciones de mitigación (reforestaciones) realizadas / número de acciones (reforestaciones) programadas)*100	Gestión	Eficacia	Trimestral	Ascendente	6	2019	Porcentaje	Acumulada	6	100%	2	1	2	7	12	150.00%						Boletines, oficios y circulares de invitación, listas de asistencia, reportes fotográficos y tarjetas informativas de resultados bajo resguardo del Departamento de Registro y Conservación de los Recursos Naturales.
COMPONENTE 2	Dictámenes, permisos y licencias de impacto ambiental, autorizados	Porcentaje de acciones y actividades de prevención y control de impactos ocasionados al medio ambiente.	((Número de inspecciones, evaluaciones, licencias otorgadas y regularizaciones de impactos en materia de contaminación visual y auditiva emitidos / (Número de inspecciones, evaluaciones, licencias otorgadas y regularizaciones de impactos en materia de contaminación visual y auditiva solicitadas)*100	Gestión	Eficacia	Trimestral	Ascendente	842	2019	Porcentaje	Acumulada	662	100%	29	1	278	175	483	56.03%				Debido a los efectos negativos provocados por la pandemia no se llego a las metas propuestas	Apoyar a los contribuyentes en acortar los tiempos de respuesta para sus autorizaciones, brindando las facilidades para recibir sus trámites vía correo electrónico y realizar visitas a los comercios para informar sobre permisos de publicidad temporal	Licencias otorgadas, regularizaciones efectuadas y rechazos de autorización emitidos, así como dictámenes y actas de inspección realizadas.
ACTIVIDAD C2A1	Emisión de licencias de anuncios	Porcentaje de licencias, refrendos y regularizaciones de permisos en materia visual generados	((Número de licencias, refrendos y regularizaciones de permisos en materia visual generados / (Número de licencias, refrendos y regularizaciones de permisos en materia visual solicitados)*100	Gestión	Eficacia	Trimestral	Ascendente	650	2019	Porcentaje	Acumulada	660	100%	1	1	200	75	277	42.02%				A inicios de año se carecía de un sistema para la generación de ordenes de pago y posteriormente debido a los efectos negativos provocados por la pandemia, los contribuyentes no se acercaron a realizar trámites, al ser oficina pública determinante se realizan trámites por ahí, afectando la continuidad de las solicitudes y para autorizándose así mismo por el semáforo epidemiológico se las comercios se encuentran cerrados.	Apoyar a los contribuyentes en acortar los tiempos de respuesta para sus autorizaciones, brindando las facilidades para recibir sus trámites vía correo electrónico.	Licencias, ordenes de pago, fotografías, permiso y autorizaciones.
ACTIVIDAD C2A2	Emisión de permisos para publicidad temporal	% de avance de emisión de permisos para publicidad temporal	((No. De solicitudes de permisos atendidas /No. De permisos recepcionadas estimados)*100	Gestión	Eficacia	Trimestral	Ascendente	12	2019	Porcentaje	Acumulada	12	100%	3	0	2	2	7	58.33%				Debido a la pandemia los eventos que se realizan en el municipio y que requieren publicidad temporal fueron suspendidos, afectando la generación de este trámite, ya que no están permitidas los eventos con alta concentración de personas.	Se visitó a los comercios para informales sobre los procesos de autorización y como la publicidad temporal puede reactivar los comercios.	Licencias, ordenes de pago, fotografías, permiso y autorizaciones.
ACTIVIDAD C2A3	Dictaminación del impacto ambiental de obra pública y privada	% de avance de dictaminación de impacto ambiental	((No. De dictámenes atendidos /No. De dictámenes recepcionadas estimados)*100	Gestión	Eficacia	Trimestral	Ascendente	180	2018	Porcentaje	Acumulada	200	100%	25	0	75	98	198	99.00%						Opiniones técnicas y dictámenes de factibilidad
COMPONENTE 3	Educación ambiental proporcionada	Porcentaje de eventos, talleres y cursos de capacitación realizados para incentivar el cuidado del Medio Ambiente	((Número de eventos, talleres y cursos de capacitación realizados para incentivar el cuidado del Medio Ambiente realizados / (Número de eventos, talleres y cursos de capacitación realizados para incentivar el cuidado del Medio Ambiente programados)*100	Gestión	Eficacia	Trimestral	Ascendente	23	2019	Porcentaje	Acumulada	33	100%	8	5	8	6	27	81.82%						Boletines, oficios y circulares de invitación, listas de asistencia, memoria fotográficas y tarjetas informativas de resultados.
ACTIVIDAD C3A1	Promoción de cultura ambiental	Porcentaje de eventos para promoción de la cultura ambiental realizados	((Número de eventos para la cultura ambiental realizados / número total de eventos para la cultura ambiental programados)*100	Gestión	Eficacia	Trimestral	Ascendente	6	2019	Porcentaje	Acumulada	8	100%	2	2	2	4	10	125.00%						Boletines, oficios y circulares de invitación, listas de asistencia, reportes fotográficos y tarjetas informativas de resultados.
ACTIVIDAD C3A2	Impartición de cursos de capacitación concientización ambiental	Porcentaje de cursos y capacitaciones sobre la cultura ambiental realizados	((Número de talleres y cursos de capacitación ambiental realizados / número total de talleres y cursos de capacitación ambiental programados)*100	Gestión	Eficacia	Trimestral	Ascendente	17	2019	Porcentaje	Acumulada	25	100%	6	3	4	2	15	60.00%				Debido a la contingencia sanitaria ocasionada por el COVID-19, y por acuerdo de cabildo Municipal no se realizaron actividades presenciales	Se implementaron talleres referente al Reciclaje de residuos sólidos domiciliarios a través de fotografías	Listas de asistencia, Presentaciones en PP, Memoria fotográfica, Cartas descriptivas, Invitaciones, Correos electrónicos, Oficios, Tarjetas informativas para difusión, Constancias y reconocimientos.
COMPONENTE 4	Mecanismos para el saneamiento de los ríos Atoyac, Salado y San Felipe, ejecutados	Porcentaje de actividades realizadas para el saneamiento de los ríos Atoyac, Salado y San Felipe	((Número de actividades realizadas para el saneamiento de los ríos Atoyac, Salado y San Felipe realizados / Número de actividades realizadas para el saneamiento de los ríos Atoyac, Salado y San Felipe programadas)*100	Gestión	Eficacia	Trimestral	Ascendente	0	2019	Porcentaje	Acumulada	6	100%	0	0	1	2	3	50.00%				Debido a la contingencia sanitaria declarada de la COVID-19, por acuerdo de cabildo se suspendieron las actividades presenciales, por lo cual no se pudieron realizar las actividades programadas (visitas y reforestaciones).	Generar visitas de inspección en el 2021, si las condiciones sanitarias lo permiten.	Boletines, oficios y circulares de invitación, listas de asistencia, memoria fotográficos, tarjetas informativas de resultados, recortes e informes técnicos

Nivel	Resumen Narrativo	INDICADORES								METAS				AVANCES						Parámetro de semaforización del avance anual			Justificación de la variación	Acciones emprendidas para contrarrestar la variación	Medios de Verificación
								Línea Base						TRIMESTRALES				ANUAL 2020							
		Nombre	Método de cálculo	Tipo	Dimensión	Frecuencia de Medición	Sentido esperado	Valor	Año	Unidad de Medida	TIPO DE META (Acumulada-Promédio)	Cantidad Programada (absoluto)	Cantidad Programada (Relativo)	1er. Trim.	2° Trim.	3er. Trim.	4°. Trim.	Abs.	Rel.	Rojo 0 a 69.99	Amarillo 81 a 79.99	Verde igual o mayor a 80			
ACTIVIDAD C4A1	Realización de recorridos de prospección para revisión de daños	Porcentaje de visitas realizada para detección de impactos ambientales en cauces y margenes de caudales hídricos realizados	((Número de visitas realizada para detección de impactos ambientales en cauces y margenes de caudales hídricos realizados / número de visitas realizada para detección de impactos ambientales en cauces y margenes de caudales hídricos programadas)*100	Gestión	Eficacia	Trimestral	Ascendente	0	2019	Porcentaje	Acumulada	2	100%		0	0	2	2	100.00%						Evidencia fotográfica, fichas informativas
ACTIVIDAD C4A2	Reforestación en los ríos	Porcentaje de reforestaciones en los ríos Atoyac, Salado y San Felipe realizados	((Número de reforestaciones en los ríos Atoyac, Salado y San Felipe realizados / número de reforestaciones en los ríos Atoyac, Salado y San Felipe programados)*100	Gestión	Eficacia	Trimestral	Ascendente	0	2019	Porcentaje	Acumulada	2	100%		0	0	1	1	50.00%				Debido a la contingencia sanitaria derivada de la COVID-19, por acuerdo de cabildo se suspendieron las actividades presenciales, por lo cual no se pudieron realizar las actividades programadas (recorridos y reforestaciones).	Se reprogramarán las reforestaciones para el año 2021, si las condiciones sanitarias lo permiten.	Evidencia fotográfica, fichas informativas, circulares de invitación.
ACTIVIDAD C4A3	Evaluación de daños al arbolado	Porcentaje de dictámenes sobre daño al arbolado a los ríos Atoyac, Salado y San Felipe	((Número de dictámenes sobre daño al arbolado a los ríos Atoyac, Salado y San Felipe realizados / número de dictámenes sobre daño al arbolado a los ríos Atoyac, Salado y San Felipe solicitados)*100	Gestión	Eficacia	Trimestral	Ascendente	0	2019	Porcentaje	Acumulada	2	100%		0	1	1	2	100.00%						Actas de inspección, dictámenes técnicos

Elaboró

ARQ. JOCELYN EUNICE JIMENEZ PEREZ
DEPARTAMENTO DE PLANEACIÓN Y PROYECTOS URBANOS

Vo.Bo.

ARQ. CARLOS MORENO GÓMEZ
DIRECTOR DE DESARROLLO URBANO, OBRAS PÚBLICAS Y MEDIO AMBIENTE.

GOBIERNO MUNICIPAL DE JUÁREZ
PATRIMONIO CULTURAL DE LA HUMANIDAD
2019-2021

DIRECCIÓN DE DESARROLLO URBANO, OBRAS PÚBLICAS Y MEDIO AMBIENTE

OAXACA DE JUÁREZ

MUNICIPIO DE OAXACA DE JUÁREZ
EJERCICIO 2020
REPORTE DE SEGUIMIENTO 01 DE ENERO AL 31 DE DICIEMBRE 2020
Unidad Responsable:Dirección de Desarrollo Urbano, Obras Públicas y Medio Ambiente

OAXACA

PROGRAMA INFRAESTRUCTURA URBANA

OBJETIVO PMD 5.4 Contribuir a mejorar la calidad de vida de las y los habitantes del municipio mediante la ampliación, rehabilitación y fortalecimiento de los servicios públicos y la infraestructura urbana, así como la conservación del patrimonio edificado de la ciudad (ODS11,OSD9).

Nivel	Resumen Narrativo	INDICADORES								METAS				AVANCES						Parámetro de semaforización del avance anual			Justificación de la variación	Acciones emprendidas para contrarestar la variación	Medios de Verificación
								Línea Base						TRIMESTRALES				ANUAL 2020							
		Nombre	Método de cálculo	Tipo	Dimensión	Frecuencia de Medición	Sentido esperado	Valor	Año	Unidad de Medida	TIPO DE META (Acumulada-Promedio)	Cantidad Programada (absoluto)	Cantidad Programada (Relativo)	1er. Trim.	2° Trim.	3er. Trim.	4°. Trim.	Abs.	Rel.	Rojo 0 a 60.99	Amarillo 61 a 79.99	Verde igual o mayor a 80			
FIN	CONTRIBUIR A IMPULSAR EL DESARROLLO SUSTENTABLE CON POLÍTICAS PÚBLICAS PARA LA PROTECCIÓN Y CONSERVACIÓN DE LOS RECURSOS NATURALES, LA PRESERVACIÓN DEL EQUILIBRIO ECOLÓGICO Y LA PROMOCIÓN DE UNA CULTURA AMBIENTAL MEDIANTE LA INFRAESTRUCTURA URBANA, REHABILITADA Y AMPLIADA.	El Índice de Competitividad Urbana (ICU)	El ICU está compuesto por 120 indicadores, categorizados en 10 subíndices. El análisis muestra los avances y retrocesos en cada uno de los subíndices e indicadores para 363 municipios, que conforman 73 ciudades.	Estratégico	Eficiencia	Anual	Descendente	30	2018	Posición	Promedio	30	30										Debido a que el IMCO reporta como resultados del informe 2020 el periodo comprendido entre 2008-2018, no se cuenta con información que valide los datos generados durante el año 2020	se anexa liga de la página web de IMCO como evidencia	https://imco.org.mx/indices/ciudades-sostenibles/
PROPÓSITO	EL MUNICIPIO DE OAXACA DE JUÁREZ CUENTA CON INFRAESTRUCTURA URBANA, REHABILITADA Y AMPLIADA	% de infraestructura urbana rehabilitada y ampliada	(No. Obras públicas ejecutadas / No. Obras públicas programadas)*100	Gestión	Eficacia	Anual	Ascendente	110	2019	Porcentaje	Acumulada	85	100%	0	0	0	65	85	89.47%						BANCO DE PROYECTOS
COMPONENTE 1	Desarrollo urbano mejorado	% de población beneficiada	(Población beneficiada/Población beneficiada estimada)*100	Gestión	Eficacia	Trimestral	Ascendente	48,633	2019	Porcentaje	Acumulada	52,000	100%	8,602	1,648	13,000	15,001	38,251	73.56%				Con motivo de la situación de contingencia sanitaria producida por el COVID-19 se vieron disminuidas algunas de las actividades realizadas por esta Dirección.	La Dirección de Desarrollo Urbano, Obras Públicas y Medio Ambiente, en busca de seguir trabajando en beneficio de la población, implementó un sistema de atención ciudadana a través de citas agendadas y atención al público mediante correo electrónico.	
ACTIVIDAD C1A1	Elaboración del Planes y anteproyectos de Desarrollo Urbano.	% de planes y anteproyectos de desarrollo urbano realizados	(No. de planes y anteproyectos de desarrollo urbano realizados/No. de planes y anteproyectos de desarrollo urbano programados)*100	Gestión	Eficacia	Trimestral	Ascendente	4	2019	Porcentaje	Acumulada	4	100%	0	1	2	0	3	75.00%				Con motivo de la situación de contingencia sanitaria producida por el COVID-19 se vieron disminuidas algunas de las actividades realizadas por esta Dirección.	Se implementó un sistema de atención ciudadana a través de citas agendadas y atención al público mediante correo electrónico.	EXPEDIENTES
ACTIVIDAD C1A2	Elaboración de proyectos urbanos y arquitectónicos y de patrimonio histórico	% de proyectos elaborados	(No. de proyectos elaborados/No. de proyectos programados)*100	Gestión	Eficacia	Trimestral	Ascendente	4	2019	Porcentaje	Acumulada	4	100%	0	2	2	0	4	100.00%						EXPEDIENTES

Nivel	Resumen Narrativo	INDICADORES								METAS				AVANCES						Parámetro de semaforización del avance anual			Justificación ante variación	Acciones emprendidas para contrarestar la variación	Medios de Verificación
		Nombre	Método de cálculo	Tipo	Dimensión	Frecuencia de Medición	Sentido esperado	Línea Base		Unidad de Medida	TIPO DE META (Acumulada-Promedio)	Cantidad Programada (absoluto)	Cantidad Programada (Relativo)	TRIMESTRALES				ANUAL 2020							
								Valor	Año					1er. Trim.	2° Trim.	3er. Trim.	4°. Trim.	Abs.	Rel.	Rojo 0 a 40.99	Amarillo 41 a 79.99	Verde igual o mayor a 80			
ACTIVIDAD C1A3	Adjudicación de obras públicas	% de obras publicas adjudicadas	(No. De obras públicas adjudicadas/No. De obras públicas programadas)*100	Gestión	Eficacia	Trimestral	Ascendente	110	2018	Porcentaje	Acumulada	65	100%	0	0	0	65	65	69.47%						BANCO DE PROYECTOS
ACTIVIDAD C1A4	Supervisión de obras públicas	% de obras públicas supervisadas	(No. De obras públicas supervisadas/No. De obras públicas programadas)*100	Gestión	Eficacia	Trimestral	Ascendente	110	2019	Porcentaje	Acumulada	95	100%	0	0	0	65	65	69.47%						ACTAS DE ENTREGA Y RECEPCIÓN
COMPONENTE 2	Licencias de construcción de obras, autorizadas	% de licencias autorizadas	(No. de licencias Autorizadas/No. de licencias solicitadas estimadas)*100	Gestión	Eficacia	Trimestral	Ascendente	604	2019	Porcentaje	Acumulada	850	100%	108	27	158	157	450	52.94%				Con motivo de la situación de contingencia sanitaria producida por el COVID-19 se vieron disminuidas algunas de las actividades realizadas por esta Dirección, ya que la demanda por parte de la población disminuyó.	En busca de seguir trabajando en beneficio de la población, se implementó un sistema de atención ciudadana a través de citas agendadas y atención al público mediante correo electrónico, para poder dar respuestas rápidas a las solicitudes recibidas.	EXPEDIENTES
ACTIVIDAD C2A1	Autorización de licencias de construcción de obra pública y privada.	% de licencias autorizadas	(No. De solicitudes de licencias atendidas /No. De licencias recepcionadas estimadas)*100	Gestión	Eficacia	Trimestral	Ascendente	604	2019	Porcentaje	Acumulada	850	100%	108	27	158	157	450	52.94%				Con motivo de la situación de contingencia sanitaria producida por el COVID-19 se vieron disminuidas algunas de las actividades realizadas por esta Dirección, ya que la demanda por parte de la población disminuyó.	En busca de seguir trabajando en beneficio de la población, se implementó un sistema de atención ciudadana a través de citas agendadas y atención al público mediante correo electrónico, para poder dar respuestas rápidas a las solicitudes recibidas.	PORTAL DE TRANSPARENCIA DEL MUNICIPIO

Nivel	Resumen Narrativo	INDICADORES								METAS				AVANCES						Parámetro de semaforización del avance anual			Justificación de la variación	Acciones emprendidas para contrarestar la variación	Medios de Verificación
								Línea Base						TRIMESTRALES				ANUAL 2020							
		Nombre	Método de cálculo	Tipo	Dimensión	Frecuencia de Medición	Sentido esperado	Valor	Año	Unidad de Medida	TIPO DE META (Acumulada-Promedio)	Cantidad Programada (absoluto)	Cantidad Programada (Relativo)	1er. Trim.	2° Trim.	3er. Trim.	4°. Trim.	Abs.	Rel.	Rojo 0 a 59.99	Amarillo 61 a 79.99	Verde igual o mayor a 80			
ACTIVIDAD C2A2	Control y verificación de obras privadas en ejecución.	% de verificaciones realizadas	(No. De obras privadas verificadas/No. De obras programadas estimadas)*100	Gestión	Eficacia	Trimestral	Ascendente	1,763	2019	Porcentaje	Acumulada	1,600	100%	165	100	460	232	977	54.25%				Con motivo de la situación de contingencia sanitaria producida por el COVID-19 se vieron disminuidas algunas de las actividades realizadas por esta Dirección, debido a que la plantilla de personal se vió reducida a un 60%.	Como medida de protección sanitaria tanto para el personal que labore en esta Normativa como para la población, las visitas de verificación y control de obra se redujeron, de manera que, las que eran de extrema urgencia se podían realizar en campo y las situaciones que fueran factibles de dictaminar desde oficina eran resueltas de esta manera, así mismo se solicitaba evidencia fotográfica.	ACTAS DE NOTIFICACIÓN
COMPONENTE 3	Proyectos normativos en materia de construcción elaborados	% de proyectos normativos elaborados	(Proyectos normativos elaborados/Proyectos normativos programados)*100	Gestión	Eficacia	Anual	Ascendente	2	2019	Porcentaje	Acumulada	1	100%	0	1	0	0	1	100.00%						PORTAL DE TRANSPARENCIA DEL MUNICIPIO
ACTIVIDAD C3A1	Realización de reuniones de trabajo para la integración de información	% de reuniones realizadas	(No. De reuniones de trabajo realizadas/No. De reuniones de trabajo programadas)*100	Gestión	Eficacia	Trimestral	Ascendente	15	2019	Porcentaje	Acumulada	5	100%	1	2	2	0	5	100.00%						FOTOGRAFIAS
ACTIVIDAD C3A2	Elaboración del proyectos normativos en materia de construcción	número absoluto de proyectos normativos en materia de construcción	(Elaboración de proyectos normativos en materia de construcción realizada/proyectos programados)*100	Gestión	Eficacia	Anual	Ascendente	2	2019	Porcentaje	Acumulada	1	100%	0	1	0	0	1	100.00%						PORTAL DE TRANSPARENCIA DEL MUNICIPIO

ELABORÒ

ARQ. JOCELYN EUNICE JIMENEZ PEREZ
DEPARTAMENTO DE PLANEACIÓN Y PROYECTOS URBANOS

Vo.Bo
ARQ. CARLOS MORENO GÓMEZ

ARQ. CARLOS MORENO GÓMEZ
DIRECTOR DE DESARROLLO URBANO, OBRAS PÚBLICAS Y MEDIO AMBIENTE

H. AYUNTAMIENTO CONSTITUCIONAL DE OAXACA DE JUÁREZ
ADMINISTRACIÓN MUNICIPAL 2019-2021

DIRECCIÓN DE DESARROLLO URBANO, OBRAS PÚBLICAS Y MEDIO AMBIENTE

OAXACA DE JUÁREZ
2019 2021

OAXACA
GOBIERNO DE LAS TRANSFORMACIONES

MUNICIPIO DE OAXACA DE JUÁREZ
EJERCICIO 2020
REPORTE DE SEGUIMIENTO 01 DE ENERO AL 31 DE DICIEMBRE 2020
Unidad Responsable: Coordinación Ejecutiva del Centro Histórico

PROGRAMA: INFRAESTRUCTURA URBANA

OBJETIVO PMD: 5.4 Contribuir a mejorar la calidad de vida de las y los habitantes del municipio mediante la ampliación, rehabilitación y fortalecimiento de los servicios públicos y la infraestructura urbana, así como la conservación del patrimonio edificado de la ciudad (ODS11,OSD9).

Nivel	Resumen Narrativo	INDICADORES								METAS				AVANCES						Parámetro de semaforización del avance anual			Justificación de la variación	Acciones emprendidas para contrarestar la variación	Medios de Verificación
								Línea Base						TRIMESTRALES				ANUAL 2020							
		Nombre	Método de cálculo	Tipo	Dimensión	Frecuencia de Medición	Sentido esperado	Valor	Año	Unidad de Medida	TIPO DE META (Acumulada-Promedio)	Cantidad Programada (absoluto)	Cantidad Programada (Relativo)	1er. Trim.	2° Trim.	3er. Trim.	4°. Trim.	Abs.	Rel.	Rojo 0 a 59.99	Amarillo 61 a 79.99	Verde Igual o mayor a 80			
FIN	CONTRIBUIR A IMPULSAR EL DESARROLLO SUSTENTABLE CON POLÍTICAS PÚBLICAS PARA LA PROTECCIÓN Y CONSERVACIÓN DE LOS RECURSOS NATURALES, LA PRESERVACIÓN DEL EQUILIBRIO ECOLÓGICO Y LA PROMOCIÓN DE UNA CULTURA AMBIENTAL MEDIANTE LA INFRAESTRUCTURA URBANA, REHABILITADA Y AMPLIADA.	El Índice de Competitividad Urbana (ICU)	El ICU está compuesto por 120 indicadores, categorizados en 10 subíndices. El anhelo muestra los avances y rezagos en cada uno de los subíndices e indicadores para 363 municipios, que conforman 73 ciudades.	Estratégico	Eficiencia	Anual	Descendente	50	2018	Posición	Promedio	50	50					0	0.00%						Documento anual
PROPÓSITO	EL MUNICIPIO DE OAXACA DE JUÁREZ CUENTA CON INFRAESTRUCTURA URBANA REHABILITADA Y AMPLIADA	% de infraestructura urbana rehabilitada y/o ampliada	(No. Obras públicas ejecutadas / No. Obras públicas programadas)*100	Gestión	Eficacia	Anual	Ascendente	110	2019	Porcentaje	Acumulado	95	100%	0	0	0	85	85	89.47%						BANCO DE PROYECTOS
COMPONENTE 4	Limpieza, saneamiento, embellecimiento e imagen del centro histórico realizada	% de avance de acciones de limpieza, saneamiento, embellecimiento e imagen	(Acciones de limpieza, saneamiento, embellecimiento e imagen realizadas/Acciones de limpieza, saneamiento, embellecimiento e imagen programadas)*100	Gestión	Eficacia	Trimestral	Ascendente	618	2019	Porcentaje	Acumulada	1,272	100%	694	631	317	435	1,977	155.42%						BITÁCORA CUADRILLAS
ACTIVIDAD C4A1	Limpieza y saneamiento del Centro Histórico	% de avance de acciones de limpieza y saneamiento	(Acciones de limpieza y saneamiento realizadas/acciones de limpieza y embellecimiento programadas)*100	Gestión	Eficacia	Trimestral	Ascendente	644	2019	Porcentaje	Acumulada	845	100%	425	600	306	359	1,690	187.60%						BITÁCORA CUADRILLAS
ACTIVIDAD C4A2	Embellecimiento e imagen del Centro Histórico	% de avance de acciones de embellecimiento	(Acciones de embellecimiento e imagen realizadas /acciones de embellecimiento e imagen programadas)*100	Gestión	Eficacia	Trimestral	Ascendente	272	2019	Porcentaje	Acumulada	424	100%	269	31	11	76	387	91.27%						BITÁCORA CUADRILLAS
COMPONENTE 5	Participación ciudadana y divulgación de valores para la conservación del centro histórico, realizada	% de avance de acciones de participación y divulgación	(Acciones de participación y divulgación realizadas/Acciones de participación y divulgación programadas)*100	Gestión	Eficacia	Trimestral	Ascendente	20	2019	Porcentaje	Acumulada	80	100%	16	0	6	17	41	51.25%				Derivado de la contingencia sanitaria por COVID-19 y por informe emitido el oficio No. PM/249/2020 de Presidencia Municipal con fecha 13 de marzo del 2020, se cancelaron los eventos en espacios públicos y/o masivos y reuniones de todo tipo que implicaran aglomeración a partir de la fecha antes mencionada y hasta nuevo aviso, motivo por el cual no se pudo cumplir con todas las actividades que este componente comprende, priorizando la salud y la vida de la población que habita en Oaxaca de Juárez.	Para contrarestar la disminución de actividades de este componente, se intensificaron labores de limpieza, saneamiento y desinfección en el Municipio de Oaxaca de Juárez, implementando 10 proyectos para hacer frente a la pandemia por Covid-19. 1. Saneando y sanitizando juntos 2. Sanitizando escuelas con el corazón 3. Saneamiento y desinfección de Agencias Municipales y de Policía 4. Saneamiento y desinfección de mercados 5. Saneamiento y desinfección de espacios públicos 6. Saneamiento y desinfección del parque vehicular 7. Saneamiento y desinfección de clínicas, centros de salud y hospitales. 8. Saneamiento y desinfección de inmuebles municipales y estatales 9. Otras actividades derivadas del Covid-19. 10. Juntos de la mano por nuestro Centro Histórico. Estos proyectos se suman a la "cartera de proyectos" de la Coordinación Ejecutiva del Centro Histórico, finalizando el año 2020 con un total de 19 proyectos.	REPORTE TRIMESTRAL
ACTIVIDAD C5A1	Realización de eventos en espacios públicos del Centro Histórico	% de avance de eventos en espacios públicos	(Eventos realizados/eventos programados)*100	Gestión	Eficacia	Trimestral	Ascendente	8	2019	Porcentaje	Acumulada	32	100%	6	0	0	1	7	21.88%				Por motivo de la contingencia sanitaria por COVID-19 vivida a partir del mes de marzo en Oaxaca de Juárez, por órdenes de Cabildo Municipal, se suspendieron los eventos en espacios públicos y/o masivos hasta nuevo aviso, por lo que a partir del mes de marzo nos limitamos a continuar realizando las actividades que este componente comprende y priorizar la salud y la vida de la población que habita en Oaxaca de Juárez. Únicamente se realizó una guardia conmemorativa por el 53 Aniversario de la declaratoria del Centro Histórico de la ciudad de Oaxaca como Patrimonio Cultural de la Humanidad el día 11 de diciembre del 2020, respetando las medidas sanitarias.		BITÁCORA CUADRILLAS
ACTIVIDAD C5A2	Recopilación de propuestas ciudadanas para la conservación del Centro Histórico y proyectos públicos	% de avance de operación de "propuestas recopiladas	(Propuestas efectuadas/propuestas recibidas)*100	Gestión	Eficacia	Trimestral	Ascendente	6	2019	Porcentaje	Acumulada	24	100%	6	0	6	16	28	116.67%						REPORTE TRIMESTRAL

Nivel	Resumen Narrativo	INDICADORES								METAS				AVANCES						Parámetro de semaforización del avance anual			Justificación de la variación	Acciones emprendidas para contrarrestar la variación	Medios de Verificación
		Nombre	Método de cálculo	Tipo	Dimensión	Frecuencia de Medición	Sentido esperado	Línea Base		Unidad de Medida	TIPO DE META (Acumulada-Promedio)	Cantidad Programada (absoluto)	Cantidad Programada (Relativo)	TRIMESTRALES				ANUAL 2020							
								Valor	Año					1er. Trim.	2° Trim.	3er. Trim.	4°. Trim.	Abs.	Rel.	Rojo 0 a 60.99	Amarillo 61 a 79.99	Verde igual o mayor a 80			
ACTIVIDAD C5A3	Impartición de pláticas en las escuelas de nivel primaria sobre el conocimiento y cuidado del Centro Histórico	% de avance de impartición de pláticas en escuelas nivel primaria	(Pláticas realizadas/pláticas programadas)*100	Gestión	Eficacia	Trimestral	Ascendente	6	2019	Porcentaje	Acumulada	24	100%	6	0	0	0	6	25.00%				Ante la crisis sanitaria mundial a la que nos enfrentamos con el COVID-19, el periodo escolar 2019 - 2020, a partir del mes de marzo se llevó a cabo en el modelo de educación a distancia a través de diferentes dispositivos de acuerdo a los requerimientos y necesidades de cada escuela. De igual manera, el periodo escolar 2020 - 2021 impuesto por la SEP, comprendido desde el 24 de agosto del presente año, se está llevando a cabo en el modelo de educación a distancia, por lo que no se pudo impartir de manera presencial la plática y cumplir con la cantidad programada para esta actividad.	Para contrarrestar la disminución de actividades de este componente, se intensificaron labores de limpieza, saneamiento y desinfección en el Municipio de Oaxaca de Juárez, implementando 10 proyectos para hacer frente a la pandemia por Covid-19. 1. Saneando y sanitizando juntos 2. Sanitizando escuelas con el corazón 3. Saneamiento y desinfección de Agencias Municipales y de Policía 4. Saneamiento y desinfección de mercados 5. Saneamiento y desinfección de espacios públicos 6. Saneamiento y desinfección del parque vehicular 7. Saneamiento y desinfección de clínicas, centros de salud y hospitales. 8. Saneamiento y desinfección de inmuebles municipales y estatales 9. Otras actividades derivadas del Covid-19. 10. Juntos de la mano por nuestro Centro Histórico. Estos proyectos se suman a la "cartera de proyectos" de la Coordinación Ejecutiva del Centro Histórico, finalizando el año 2020 con un total de 19 proyectos.	REPORTE TRIMESTRAL

Elaboró

Amalia Sumano López
Jefa del Departamento de Campañas del Centro Histórico

Vo.Bo

Alicia Bueno Velasco
Coordinadora Ejecutiva del Centro Histórico

UN BUEN GOBIERNO PARA TODOS

OAXACA DE JUÁREZ
PATRIMONIO CULTURAL DE LA HUMANIDAD
2019-2021
COORDINACIÓN EJECUTIVA DEL CENTRO HISTÓRICO

OAXACA DE JUÁREZ
2019-2021

MUNICIPIO DE OAXACA DE JUÁREZ
EJERCICIO 2020
REPORTE DE SEGUIMIENTO 01 DE ENERO AL 31 DE DICIEMBRE 2020
Unidad Responsable: Dirección de Servicios Municipales

OAXACA
HACIENDO HISTORIA

PROGRAMA SERVICIOS MUNICIPALES EFICIENTES

OBJETIVO PMD 5.4 Contribuir a mejorar la calidad de vida de las y los habitantes del municipio mediante la ampliación, rehabilitación y fortalecimiento de los servicios públicos y la infraestructura urbana, así como la conservación del patrimonio edificado de la ciudad (ODS11,OSD9)

Nivel	Resumen Narrativo	INDICADORES								METAS				AVANCES						Parámetro de semaforización del avance anual			Justificación de la Variación	Acciones emprendidas para contrarrestar la variación	Medios de Verificación
								Línea Base						TRIMESTRALES				ANUAL 2020							
		Nombre	Método de cálculo	Tipo	Dimensión	Frecuencia de Medición	Sentido esperado	Valor	Año	Unidad de Medida	TIPO DE META (Acumulado, Promedio)	Cantidad Programada (absoluto)	Cantidad Programada (Relativo)	1er. Trim.	2° Trim.	3er. Trim.	4°. Trim.	Abs.	Rel.	Rojo 0 a 50.99	Amarillo 51 a 79.99	Verde igual o mayor a 80			
FIN	CONTRIBUIR A IMPULSAR EL DESARROLLO SUSTENTABLE CON POLÍTICAS PÚBLICAS PARA LA PROTECCIÓN Y CONSERVACIÓN DE LOS RECURSOS NATURALES, LA PRESERVACIÓN DEL EQUILIBRIO ECOLÓGICO Y LA PROMOCIÓN DE UNA CULTURA AMBIENTAL MEDIANTE SERVICIOS PÚBLICOS EFICIENTES.	CANTIDAD PROMEDIO DE RESIDUOS SOLIDOS RECOLECTADOS	CANTIDAD PROMEDIO DE RESIDUOS SOLIDOS RECOLECTADOS	Estratégico	Eficiencia	Bienual	Descendente	724,692.69	2017	Toneladas	Acumulada	724,692.69	724,692.69				584,800	584,800	80.71%						Portal del INEGI https://www.inegi.org.mx/temas/residuos/
PROPÓSITO	EL MUNICIPIO DE OAXACA DE JUÁREZ CUENTA CON SERVICIOS PÚBLICOS EFICIENTES	Promedio de encuestas de satisfacción	(Suma de porcentajes de satisfacción de los servicios de los componentes / Número de componentes)	Estratégico	Calidad	Semestral	Ascendente	0	2019	Porcentaje	Promedio		62%	292	305	290	285	1,172	67.63%						Encuestas trimestrales por componente
COMPONENTE 1	Servicios de limpia e imagen urbana, otorgados	% de satisfacción de servicios de limpia e imagen urbana	(Personas satisfechas/personasencuestadas)*100	Estratégico	Calidad	Trimestral	Ascendente	65%	2019	Porcentaje	Promedio		69%	70	76	70	70	285	69.06%						Encuestas trimestrales aplicadas en la cabecera municipal y agencias
ACTIVIDAD C1A1	Recolección de residuos sólidos urbanos	% de cobertura de rutas para la recolección de residuos sólidos urbanos	(No de rutas realizadas/No. de rutas programadas)*100	Gestión	Eficiencia	Trimestral	Ascendente	150	2019	Porcentaje	Promedio	150	100%	165	155	160	150	630	393.75%						Visitas al sitio de disposición final de residuos para verificar las entradas de camiones recolectores
ACTIVIDAD C1A2	Aseo en vía pública	% de aseo en vía pública	(No. de cuadras limpias /No. de cuadras con servicio de barrido)*100	Gestión	Eficiencia	Trimestral	Ascendente	1,700	2019	Porcentaje	Promedio	1,700	100%	1,650	1,640	1,700	1,700	6,690	387.65%						Reportes de los jefes de cuadrilla y del departamento de inspección y vigilancia
ACTIVIDAD C1A3	Manejo de residuos sólidos	% de residuos sólidos para su disposición final	(Toneladas de residuos sólidos generadas/Toneladas de residuos sólidos depositadas en el sitio de disposición final)*100	Gestión	Eficiencia	Trimestral	Ascendente	292,000	2019	Porcentaje	Acumulada	292,000	100%	70,000	62,100	72,000	71,300	275,300	94.02%						Capacidad de los vehículos oficiales que exceden al tiradero municipal
ACTIVIDAD C1A4	Brinda mantenimiento a parques, jardines, glorietas, camellones, avenidas, arbolado urbano y vivero.	% de avance de mantenimientos a parques, jardines, glorietas, camellones, avenidas, arbolado urbano y vivero.	(No. de mantenimientos realizados/No. de mantenimiento programados)*100	Gestión	Eficiencia	Trimestral	Ascendente	11,316	2019	Porcentaje	Acumulada	11,346	100%	2,821	2,480	2,000	2,720	10,021	95.37%						Archivos fotograficos

Nivel	Resumen Narrativo	INDICADORES								METAS				AVANCES						Parámetro de semaforización del avance anual			Justificación de la variación	Acciones emprendidas para contrarrestar la variación	Medios de Verificación
		Nombre	Método de cálculo	Tipo	Dimensión	Frecuencia de Medición	Sentido esperado	Línea Base		Unidad de Medida	TIPO DE META (Acumulada-Promedio)	Cantidad Programada (absoluto)	Cantidad Programada (Relativo)	TRIMESTRALES				ANUAL 2020		Rojo 0 a 50.99	Amarillo 51 a 79.99	Verde igual o mayor a 80			
								Valor	Año					1er. Trim.	2° Trim.	3er. Trim.	4°. Trim.	Abs.	Rel.						
ACTIVIDAD C1A5	Mantenimiento de alumbrado público	% de avance de mantenimientos de alumbrado público	(No. de mantenimientos de alumbrado público realizados/No. de mantenimientos de alumbrado públicos estimados)*100	Gestión	Eficiencia	Trimestral	Ascendente	4,997	2019	Porcentaje	Acumulada	4,997	100%	1,000	1,319	294	1,000	3,609	72.22%				Durante la Jornada Nacional de Sana Distancia, las cuadrillas de mantenimiento únicamente trabajaron en casos emergentes para evitar cadenas de contagio en el personal.	A través de roles de trabajo, se han proporcionado servicios de mantenimiento al alumbrado público.	Bitácoras
		% de avance de instalación de luminarias públicas	(No.luminarias públicas instaladas/No. De luminarias públicas programadas)*100	Gestión	Eficiencia	Trimestral	Ascendente	0	2019	Porcentaje	Acumulada	17,732	100%	14,636	8,655	0	0	23,641	132.76%						Actas de entregas de luminarios en funcionamiento por parte del FIDE
COMPONENTE 2	Servicios a mercados públicos, realizados	% de satisfaccion de servicios de mercados publicos proporcionados	(Personas satisfechas/personas encuestadas)*100	Estratégico	Calidad	Trimestral	Ascendente	76%	2019	Porcentaje	Promedio		85%	60	65	90	80	335	98.53%						Base de datos de encuesta aplicadas Por la Subdirección de Mercados
ACTIVIDAD C2A1	Limpia y mantenimiento de mercados	% de avance de programas de limpieza y mantenimiento e mercados	(No. de programas realizados/No. de programas programados)*100	Gestión	Eficiencia	Trimestral	Ascendente	12	2019	Porcentaje	Acumulada	15	100%	3	4	4	4	15	100.00%						Base datos de la Subdirección de mercados
ACTIVIDAD C2A2	Ejecución de actividades de promoción y difusión de los mercados públicos	% de avance de promocion y difusion de los mercados	(No. de campañas realzadas/No. de campañas programadas)*100	Gestión	Eficiencia	Trimestral	Ascendente	10	2019	Porcentaje	Acumulada	12	100%	3	3	3	3	12	100.00%						Base datos de la Subdirección de Mercados
COMPONENTE 3	Servicios a panteones, realizados	% de satisfaccion de servicios funerarios proporcionados	(Personas satisfechas/personas encuestadas)*100	Estratégico	Calidad	Trimestral	Ascendente	76%	2019	Porcentaje	Promedio		80%	50	75	70	60	255	97.81%						Base de datos de encuestas aplicadas por la Unidad de Panteones
ACTIVIDAD C3A1	Limpia y mantenimiento de panteones	% de avance de programas de limpieza y mantenimiento a panteones	(No. de mantenimiento realizados/No. de mantenimiento programados)*100	Gestión	Eficiencia	Trimestral	Ascendente	600	2019	Porcentaje	Acumulada	600	100%	146	143	150	150	588	98.00%						Supervisiones realizadas en los Panteones Municipales
ACTIVIDAD C3A2	Brinda servicios de inhumación	% de avance de servicios de inhumacion	(No de servicios funerarios realizados/No de servicios funerarios estimados)*100	Gestión	Eficiencia	Trimestral	Ascendente	628	2019	Porcentaje	Acumulada	692	100%	176	126	181	189	681	117.01%						Expedientes de trámites realizados por la Unidad de Panteones
COMPONENTE 4	Control sanitario realizado	% de satisfaccion de servicios de salud proporcionados	(Personas satisfechas/personas encuestadas)*100	Estratégico	Calidad	Trimestral	Ascendente	60%	2019	Porcentaje	Promedio		80%	62	70	60	35	287	79.72%				Los servicios se han suspendido o se han retrasado debido a la pandemia ocasionada por el COVID-19 provocando descontento ciudadano.	Se han reactivado los servicios como las esterilizaciones caninas felinas a través de citas.	Encuestas trimestrales aplicadas en la Subdirección de Control Sanitario
ACTIVIDAD C4A1	Brinda servicios de laboratorio clínico	% de avance de servicios de laboratorio realizados en la poblacion	(No de servicios de laboratorio realizados/No. de servicios de laboratorio programados)*100	Gestión	Eficiencia	Trimestral	Ascendente	9,419	2019	Porcentaje	Acumulada	10,000	100%	191	0	246	657	1,096	10.96%				Durante la Jornada Nacional de Sana Distancia, se suspendieron los servicios de laboratorio.	Se inactivó el servicio a través de citas suspendiendo el examen de oxidado fatigoso por tener alta exposición al contagio para los trabajadores.	Pagos ingresados por concepto de laboratorio ingresados a tesorería
ACTIVIDAD C4A2	Control canino y felino	% de avance de esterilizaciones caninas y felina	(No. de esterilizaciones realizadas/No. de esterilizaciones programadas)*100	Gestión	Eficiencia	Trimestral	Ascendente	1,680	2019	Porcentaje	Acumulada	2,000	100%	393	0	0	117	600	30.00%				Durante la Jornada Nacional de Sana Distancia, se suspendieron las jornadas de esterilización gratuita que implementó el gobierno municipal desde el año 2019.	En el último trimestre de año se proporcionó el servicio a través de citas.	Reportes de esterilizaciones realizadas por el centro de control canino y felino
ACTIVIDAD C4A3	Realización de verificaciones y autorizaciones sanitarias	% de avance de verificaciones	(No. de verificaciones realizadas/No. de verificaciones programadas)*100	Gestión	Eficiencia	Trimestral	Ascendente	397	2019	Porcentaje	Acumulada	600	100%	82	110	17	6	214	42.80%				Debido a la pandemia, el número de trámites no fue el esperado debido a la recesión en la economía y hubo suspensión de los servicios debido a la pandemia.	Se restableció el servicio bajo un esquema de citas y roles de trabajo.	Oficinas de verificación atendidas.
		% de avance de autorizaciones	(No. de autorizaciones realizadas/No. de autorizaciones programadas)*100	Gestión	Eficiencia	Trimestral	Ascendente	345	2019	Porcentaje	Acumulada	600	100%	0	0	9	44	61	12.20%				Debido a la pandemia, el número de trámites no fue el esperado debido a la recesión en la economía y hubo suspensión de los servicios debido a la pandemia.	Se restableció el servicio bajo un esquema de citas y roles de trabajo.	Oficinas de autorización atendidas.

Nivel	Resumen Narrativo	INDICADORES								METAS				AVANCES						Parámetro de semaforización del avance anual			Justificación de la variación	Acciones emprendidas para corregir/evitar la variación	Medios de Verificación
								Línea Base						TRIMESTRALES				ANUAL 2020							
		Nombre	Método de cálculo	Tipo	Dimensión	Frecuencia de Medición	Sentido esperado	Valor	Año	Unidad de Medida	TIPO DE META (Acumulada-Promedio)	Cantidad Programada (absoluto)	Cantidad Programada (Relativo)	1er. Trim.	2° Trim.	3er. Trim.	4°. Trim.	Abs.	Rel.	Rojo 0 a 50.99	Amarillo 51 a 79.99	Verde igual o mayor a 80			
ACTIVIDAD C4A4	Promoción a la salud	% de avance de programas de salud	(No. de programas de salud realizados/No. de programas de salud programados)*100	Gestión	Eficiencia	Trimestral	Ascendente	4	2019	Porcentaje	Promedio	6	100%	4	2	5	6	16	266.67%						Programas de Salud implementados

Elaboró

Priscila Aréchiga Tronco
Jefe de la Unidad de Atención de Servicios Municipales

H. AYUNTAMIENTO DE OAXACA DE JUÁREZ
UN BUEN GOBIERNO PARA TODOS

OAXACA DE JUÁREZ
PATRIMONIO CULTURAL DE LA HUMANIDAD
2019-2021
DIRECCIÓN DE SERVICIOS MUNICIPALES

Vo.Bo

Humberto Rafael Benítez Contreras
Director de Servicios Municipales

H. AYUNTAMIENTO DE OAXACA DE JUÁREZ

OAXACA DE JUÁREZ
PATRIMONIO CULTURAL DE LA HUMANIDAD
2019-2021
DIRECCIÓN DE SERVICIOS MUNICIPALES

MUNICIPIO DE OAXACA DE JUÁREZ
EJERCICIO 2020
REPORTE DE SEGUIMIENTO 01 DE ENERO AL 31 DE DICIEMBRE 2020
Unidad Responsable: Coordinación Ejecutiva del Mercado de Abastos

PROGRAMA: SERVICIOS MUNICIPALES EFICIENTES

OBJETIVO PMD: 5.4 Contribuir a mejorar la calidad de vida de las y los habitantes del municipio mediante la ampliación, rehabilitación y fortalecimiento de los servicios públicos y la infraestructura urbana, así como la conservación del patrimonio edificado de la ciudad (ODS11,OSD9)

Nivel	Resumen Narrativo	INDICADORES								METAS				AVANCES						Parámetro de semaforización del avance anual			Justificación de la variación	Acciones emprendidas para contrarrestar la variación	Medios de Verificación
		Nombre	Método de cálculo	Tipo	Dimensión	Frecuencia de Medición	Sentido esperado	Línea Base		Unidad de Medida	TIPO DE META (Acumulada-Promedio)	Cantidad Programada (absoluto)	Cantidad Programada (Relativo)	TRIMESTRALES				ANUAL 2020		(Rojo 0 a 50.99	Amarillo 51 a 79.99	Verde igual o mayor a 80			
								Valor	Año					1er. Trim.	2° Trim.	3er. Trim.	4°. Trim.	Abs.	Rel.						
FIN	CONTRIBUIR A IMPULSAR EL DESARROLLO SUSTENTABLE CON POLÍTICAS PÚBLICAS PARA LA PROTECCIÓN Y CONSERVACIÓN DE LOS RECURSOS NATURALES, LA PRESERVACIÓN DEL EQUILIBRIO ECOLÓGICO Y LA PROMOCIÓN DE UNA CULTURA AMBIENTAL MEDIANTE SERVICIOS PÚBLICOS EFICIENTES.	CANTIDAD PROMEDIO DE RESIDUOS SOLIDOS RECOLECTADOS	CANTIDAD PROMEDIO DE RESIDUOS SOLIDOS RECOLECTADOS	Estratégico	Eficiencia	Bianual	Descendente	724,592.69	2017	Toneladas	Acumulada	724,592.69	724,592.69				584,600	584,600	69.71%					Portal del INEGI https://www.inegi.org.mx/temas/residuos/
PROPÓSITO	EL MUNICIPIO DE OAXACA DE JUÁREZ CUENTA CON SERVICIOS PÚBLICOS EFICIENTES	Promedio de encuestas de satisfacción	(Suma de porcentajes de satisfacción de los servicios de los componentes / Número de componentes)	Estratégico	Calidad	semestral	Ascendente	0	2019	Porcentaje	Promedio		82%	0	0	0	0	1	87.66%						Encuestras trimestrales p componente
COMPONENTE 5	Servicios en el mercado de abasto Margarita (Naza de Juárez, realizados	Encuesta de satisfacción	(No. de personas atendidas/total de personas encuestadas)*100	Estratégico	Calidad	Semestral	Ascendente	0	2019	Porcentaje	Acumulada	3,000	75%	0	0	0	1,500	1,500	50.00%				No se realizaron encuestas por la pandemia covid-19		Encuestas
ACTIVIDAD C5A1	Atención de trámites para concesionarios y locatarios	Porcentaje de respuesta de trámites recibidos	(tramites atendidos/solicitados estimados)*100	Gestión	Eficiencia	Trimestral	Ascendente	900	2019	Porcentaje	Acumulada	1,000	100%	0	250	250	250	750	75.00%				Por causas de la contingencia covid-19 se suspendieron los trámites de locatarios y concesionarios		Solicitudes y base d datos
ACTIVIDAD C5A2	Implementación de actividades de promoción y difusión del mercado de abasto	Porcentaje de promocion y difusion realizado	(promociones y difusiones realizadas/promociones y difusiones programadas)*100	Gestión	Eficiencia	Trimestral	Ascendente	0	2019	Porcentaje	Acumulada	14	100%	3	4	3	10	20	142.86%						Comunicados, Tríptico Volantes, Periodicos Radios.
ACTIVIDAD C5A3	Capacitación e implementación de actividades de protección civil e concesionarios y locatarios	Porcentaje de cursos y talleres impartidos	(cursos y talleres realizados/cursos y talleres programados)*100	Gestión	Eficiencia	Trimestral	Ascendente	40	2019	Porcentaje	Acumulada	40	100%	10	0	10	10	30	75.00%				Con la finalidad de guardar una sana distancia por la pandemia covid-19, no se realizaron capacitaciones y actividades		Lista de asistenci reconocimientos a l asistentes, memor fotografica.
ACTIVIDAD C5A4	Capacitación e implementación de actividades culturales y deportivas	Porcentaje de eventos realizados	(eventos realizados/eventos programados)*100	Gestión	Eficiencia	Trimestral	Ascendente	0	2019	Porcentaje	Acumulada	30	100%	8	8	7	9	30	100.00%						Convocatorias y Anunc lista de participante memoria fotografica
ACTIVIDAD C5A5	Mejora la infraestructura e imagen del mercado de abasto	Porcentaje de Instalación Reparación y Mantenimiento del Mercado de Abasto.	(acciones de mejora realizadas/acciones de mejora programadas)*100	Gestión	Eficiencia	Trimestral	Ascendente	0	2019	Porcentaje	Acumulada	20	100%	0	5	7	8	20	100.00%						Memoria Fotografica bitacora de mantenimient

Elaboró

C. LAURA HERMELINDA JIMÉNEZ MARTÍNEZ
JEFA DEL DEPARTAMENTO DE SERVICIOS ADMINISTRATIVOS

Vo.Bo.

C. ERIC TIBURCIO ZÁRATE
TITULAR DE LA COORDINACIÓN EJECUTIVA DEL MERCADO DE ABASTOS

COORDINACIÓN EJECUTIVA
DEL MERCADO DE ABASTOS
(CEMERCA)

OAXACA DE JUÁREZ
2019-2021

MUNICIPIO DE OAXACA DE JUÁREZ

TESORERIA MUNICIAL

MEDICIÓN DEL AVANCE FINANCIERO DE OBJETIVOS, ACCIONES Y METAS

DEL 01 DE ENERO AL 31 DE DICIEMBRE DE 2020

OAXACA
CIUDAD PATRIMONIO DE LA HUMANIDAD

OBJETIVO	ACTIVIDAD	DESCRIPCIÓN (NOMBRE DE LA OBRA)	APE ORIGINAL (IMPORTE AUTORIZADO PARA LA OBRA)	APE MODIFICADO (IMPORTE MODIFICADO PARA LA OBRA)	CUMPLIMIENTO DE LOS OBJETIVOS, ACCIONES Y METAS								VARIACIÓN RESPECTO A:	
					1° TRIMESTRE		2° TRIMESTRE		3° TRIMESTRE		4° TRIMESTRE		% PRESUPUESTO COMPROMETIDO/ MODIFICADO	% CALENDARIO TRIMESTRE
					AVANCE DE PRESUPUESTO COMPROMETIDO	AVANCE DE PRESUPUESTO EJERCIDO	AVANCE DE PRESUPUESTO COMPROMETIDO	AVANCE DE PRESUPUESTO EJERCIDO	AVANCE DE PRESUPUESTO COMPROMETIDO	AVANCE DE PRESUPUESTO EJERCIDO	AVANCE DE PRESUPUESTO COMPROMETIDO	AVANCE DE PRESUPUESTO EJERCIDO		
NOMBRE DEL PROGRAMA: SANEAMIENTO BÁSICO														
Fortalecer el desarrollo urbano y ordenamiento territorial.	Construir obras públicas de calidad y con un enfoque de sustentabilidad.	Rehabilitación de drenaje sanitario en la Colonia Santa María del Marquesado, en la Privada de Plazuela Vicente Guerrero y privada de División Oriente; 2020.	464,101.05	462,940.75	0.00	0.00	0.00	0.00	0.00	0.00	462,940.75	147,421.95	100%	32%
NOMBRE DEL PROGRAMA: SANEAMIENTO BÁSICO														
Fortalecer el desarrollo urbano y ordenamiento territorial.	Construir obras públicas de calidad y con un enfoque de sustentabilidad.	Construcción de red de drenaje sanitario segunda etapa en Agencia San Felipe del Agua en la Calle Piedra de Sai; 2020.	873,081.67	869,482.49	0.00	0.00	0.00	0.00	0.00	0.00	869,482.49	0.00	100%	0%
NOMBRE DEL PROGRAMA: SANEAMIENTO BÁSICO														
Fortalecer el desarrollo urbano y ordenamiento territorial.	Construir obras públicas de calidad y con un enfoque de sustentabilidad.	Construcción de drenaje sanitario en colonia 10 de abril, Agencia Santa Rosa Panzacola en la Calle Tierra y Libertad; 2020.	316,735.51	315,972.64	0.00	0.00	0.00	0.00	0.00	0.00	315,972.64	0.00	100%	0%
NOMBRE DEL PROGRAMA: SANEAMIENTO BÁSICO														
Fortalecer el desarrollo urbano y ordenamiento territorial.	Construir obras públicas de calidad y con un enfoque de sustentabilidad.	Rehabilitación de la red de drenaje sanitario en la Agencia Cinco Señores en la Privada de Prolongación de la Noria; 2020.	220,172.01	219,524.35	0.00	0.00	0.00	0.00	0.00	0.00	219,524.35	219,524.35	100%	100%
NOMBRE DEL PROGRAMA: SANEAMIENTO BÁSICO														
Fortalecer el desarrollo urbano y ordenamiento territorial.	Construir obras públicas de calidad y con un enfoque de sustentabilidad.	Rehabilitación de drenaje sanitario en la Colonia Ampliacion Dolores, Agencia de Dolores en la Calle Puebla; 2020.	448,991.85	448,170.56	0.00	0.00	0.00	0.00	0.00	0.00	448,170.56	356,276.83	100%	79%
NOMBRE DEL PROGRAMA: SANEAMIENTO BÁSICO														
Fortalecer el desarrollo urbano y ordenamiento territorial.	Construir obras públicas de calidad y con un enfoque de sustentabilidad.	Construcción de drenaje sanitario en la Agencia San Luis Beltran en la Calle Niño Perdido; 2020.	154,323.91	154,134.47	0.00	0.00	0.00	0.00	0.00	0.00	154,134.47	0.00	100%	0%
NOMBRE DEL PROGRAMA: SANEAMIENTO BÁSICO														
Fortalecer el desarrollo urbano y ordenamiento territorial.	Construir obras públicas de calidad y con un enfoque de sustentabilidad.	Rehabilitación de drenaje santinario en la Colonia Libertad, en la Calle Francisco Zarco; 2020.	1,054,983.34	1,047,556.11	0.00	0.00	0.00	0.00	0.00	0.00	1,047,556.11	0.00	100%	0%
NOMBRE DEL PROGRAMA: SANEAMIENTO BÁSICO														

OAXACA DE JUÁREZ
2019-2021

MUNICIPIO DE OAXACA DE JUÁREZ

TESORERIA MUNICIPAL

MEDICIÓN DEL AVANCE FINANCIERO DE OBJETIVOS, ACCIONES Y METAS

DEL 01 DE ENERO AL 31 DE DICIEMBRE DE 2020

OAXACA
CIUDAD PATRIMONIO DE LA HUMANIDAD

OBJETIVO	ACTIVIDAD	DESCRIPCIÓN (NOMBRE DE LA OBRA)	APE ORIGINAL (IMPORTE AUTORIZADO PARA LA OBRA)	APE MODIFICADO (IMPORTE MODIFICADO PARA LA OBRA)	CUMPLIMIENTO DE LOS OBJETIVOS, ACCIONES Y METAS								VARIACIÓN RESPECTO A:	
					1° TRIMESTRE		2° TRIMESTRE		3° TRIMESTRE		4° TRIMESTRE			
					AVANCE DE PRESUPUESTO COMPROMETIDO	AVANCE DE PRESUPUESTO EJERCIDO	AVANCE DE PRESUPUESTO COMPROMETIDO	AVANCE DE PRESUPUESTO EJERCIDO	AVANCE DE PRESUPUESTO COMPROMETIDO	AVANCE DE PRESUPUESTO EJERCIDO	AVANCE DE PRESUPUESTO COMPROMETIDO	AVANCE DE PRESUPUESTO EJERCIDO	% PRESUPUESTO COMPROMETIDO/ MODIFICADO	% CALENDARIO TRIMESTRE
Fortalecer el desarrollo urbano y ordenamiento territorial.	Construir obras públicas de calidad y con un enfoque de sustentabilidad.	Ampliación de drenaje sanitario en Agencia Trinidad de Viguera en la Prolongación Independencia; 2020.	1,042,095.96	1,041,557.36	0.00	0.00	0.00	0.00	0.00	0.00	1,041,557.36	0.00	100%	0%
NOMBRE DEL PROGRAMA: ACCESO AL AGUA PARA TODOS														
Fortalecer el desarrollo urbano y ordenamiento territorial.	Construir obras públicas de calidad y con un enfoque de sustentabilidad.	Rehabilitación de red de agua potable en la Colonia Santa Maria del Marquesado, en la Calle Panoramica del Fortin, Callejon del Fortin, Plazuela Vicente Guerrero y Privada Plazuela Vicente Guerrero; 2020.	463,682.04	463,682.04	0.00	0.00	0.00	0.00	0.00	0.00	0.00	0.00	0%	0%
NOMBRE DEL PROGRAMA: ACCESO AL AGUA PARA TODOS														
Fortalecer el desarrollo urbano y ordenamiento territorial.	Construir obras públicas de calidad y con un enfoque de sustentabilidad.	Ampliación de red de agua potable en la Colonia Aurora Sector 2, en la Privada de Ayuntamiento; 2020.	93,406.63	92,852.27	0.00	0.00	0.00	0.00	0.00	0.00	92,852.27	92,852.27	100%	100%
NOMBRE DEL PROGRAMA: SANEAMIENTO BÁSICO														
Fortalecer el desarrollo urbano y ordenamiento territorial.	Construir obras públicas de calidad y con un enfoque de sustentabilidad.	Construcción de drenaje sanitario en Colonia Lomas de San Jacinto Sector 5, Agencia Santa Rosa Panzacola en la Calle Andador Oriente y Privada de Andador Oriente; 2020.	370,738.20	369,672.11	0.00	0.00	0.00	0.00	0.00	0.00	369,672.11	0.00	100%	0%
NOMBRE DEL PROGRAMA: ACCESO AL AGUA PARA TODOS														
Fortalecer el desarrollo urbano y ordenamiento territorial.	Construir obras públicas de calidad y con un enfoque de sustentabilidad.	Construcción de red de agua potable en la Colonia Insurgentes, Agencia Pueblo Nuevo en la Calle Vicente Guerrero; 2020.	132,092.08	131,991.01	0.00	0.00	0.00	0.00	0.00	0.00	131,991.01	105,478.27	100%	80%
NOMBRE DEL PROGRAMA: ACCESO AL AGUA PARA TODOS														
Fortalecer el desarrollo urbano y ordenamiento territorial.	Construir obras públicas de calidad y con un enfoque de sustentabilidad.	Construcción de red de agua potable en la Colonia Laureles, Agencia Pueblo Nuevo en la Calle Laureles; 2020.	238,353.69	238,226.85	0.00	0.00	0.00	0.00	0.00	0.00	238,226.85	0.00	100%	0%
NOMBRE DEL PROGRAMA: ACCESO AL AGUA PARA TODOS														

OAXACA DE JUÁREZ
2019-2021

MUNICIPIO DE OAXACA DE JUÁREZ

TESORERIA MUNICIAL

MEDICIÓN DEL AVANCE FINANCIERO DE OBJETIVOS, ACCIONES Y METAS

DEL 01 DE ENERO AL 31 DE DICIEMBRE DE 2020

OAXACA
CIUDAD PATRIMONIO DE LA HUMANIDAD

OBJETIVO	ACTIVIDAD	DESCRIPCIÓN (NOMBRE DE LA OBRA)	APE ORIGINAL (IMPORTE AUTORIZADO PARA LA OBRA)	APE MODIFICADO (IMPORTE MODIFICADO PARA LA OBRA)	CUMPLIMIENTO DE LOS OBJETIVOS, ACCIONES Y METAS								VARIACIÓN RESPECTO A:	
					1° TRIMESTRE		2° TRIMESTRE		3° TRIMESTRE		4° TRIMESTRE		% PRESUPUESTO COMPROMETIDO/ MODIFICADO	% CALENDARIO TRIMESTRE
					AVANCE DE PRESUPUESTO COMPROMETIDO	AVANCE DE PRESUPUESTO EJERCIDO	AVANCE DE PRESUPUESTO COMPROMETIDO	AVANCE DE PRESUPUESTO EJERCIDO	AVANCE DE PRESUPUESTO COMPROMETIDO	AVANCE DE PRESUPUESTO EJERCIDO	AVANCE DE PRESUPUESTO COMPROMETIDO	AVANCE DE PRESUPUESTO EJERCIDO		
Fortalecer el desarrollo urbano y ordenamiento territorial.	Construir obras públicas de calidad y con un enfoque de sustentabilidad.	Rehabilitación de la red de agua potable en la Colonia Libertad, en la Calle Francisco Zarco; 2020.	404,996.79	398,534.01	0.00	0.00	0.00	0.00	0.00	0.00	398,534.01	0.00	100%	0%
NOMBRE DEL PROGRAMA: SANEAMIENTO BÁSICO														
Fortalecer el desarrollo urbano y ordenamiento territorial.	Construir obras públicas de calidad y con un enfoque de sustentabilidad.	Construcción de drenaje pluvial en la Colonia Centro, en la Calle Victoria y Periferico; 2020.	1,018,707.74	1,018,350.15	0.00	0.00	0.00	0.00	0.00	0.00	1,018,350.15	747,539.36	100%	73%
NOMBRE DEL PROGRAMA: INFRASTRUCTURA PARA LA CIUDAD														
Fortalecer el desarrollo urbano y ordenamiento territorial.	Construir obras públicas de calidad y con un enfoque de sustentabilidad.	Rehabilitación de pavimento a base de concreto asfáltico en la Colonia Libertad, en la Calle Francisco Zarco; 2020.	2,198,715.72	2,187,128.36	0.00	0.00	0.00	0.00	0.00	0.00	2,187,128.36	0.00	100%	0%
NOMBRE DEL PROGRAMA: ACCESO AL AGUA PARA TODOS														
Fortalecer el desarrollo urbano y ordenamiento territorial.	Construir obras públicas de calidad y con un enfoque de sustentabilidad.	Construcción de red de agua potable en la Colonia Laureles, Agencia Pueblo Nuevo en la Calle Jazmines; 2020.	96,444.85	96,205.16	0.00	0.00	0.00	0.00	0.00	0.00	96,205.16	75,006.52	100%	78%
NOMBRE DEL PROGRAMA: SANEAMIENTO BÁSICO														
Fortalecer el desarrollo urbano y ordenamiento territorial.	Construir obras públicas de calidad y con un enfoque de sustentabilidad.	Construcción de drenaje pluvial en la Colonia Jardín, Agencia Donají en la Calle Tulipanes y Eucaliptos; 2020.	338,761.19	338,544.35	0.00	0.00	0.00	0.00	0.00	0.00	338,544.35	0.00	100%	0%
NOMBRE DEL PROGRAMA: ACCESO AL AGUA PARA TODOS														
Fortalecer el desarrollo urbano y ordenamiento territorial.	Construir obras públicas de calidad y con un enfoque de sustentabilidad.	Construcción de red de agua potable segunda etapa en Colonia Laureles, Agencia Pueblo Nuevo en la Calle Crespo; 2020.	545,843.64	545,549.22	0.00	0.00	0.00	0.00	0.00	0.00	545,549.22	0.00	100%	0%
NOMBRE DEL PROGRAMA: SANEAMIENTO BÁSICO														
Fortalecer el desarrollo urbano y ordenamiento territorial.	Construir obras públicas de calidad y con un enfoque de sustentabilidad.	Rehabilitación de red de drenaje sanitario en la Colonia Ejidal de la Agencia San Martín Mexicapam en Privada de Avenida Montoya; 2020.	315,356.45	312,222.92	0.00	0.00	0.00	0.00	0.00	0.00	312,222.92	0.00	100%	0%
NOMBRE DEL PROGRAMA: SANEAMIENTO BÁSICO														

OBJETIVO	ACTIVIDAD	DESCRIPCIÓN (NOMBRE DE LA OBRA)	APE ORIGINAL (IMPORTE AUTORIZADO PARA LA OBRA)	APE MODIFICADO (IMPORTE MODIFICADO PARA LA OBRA)	CUMPLIMIENTO DE LOS OBJETIVOS, ACCIONES Y METAS								VARIACIÓN RESPECTO A:	
					1° TRIMESTRE		2° TRIMESTRE		3° TRIMESTRE		4° TRIMESTRE			
					AVANCE DE PRESUPUESTO COMPROMETIDO	AVANCE DE PRESUPUESTO EJERCIDO	AVANCE DE PRESUPUESTO COMPROMETIDO	AVANCE DE PRESUPUESTO EJERCIDO	AVANCE DE PRESUPUESTO COMPROMETIDO	AVANCE DE PRESUPUESTO EJERCIDO	AVANCE DE PRESUPUESTO COMPROMETIDO	AVANCE DE PRESUPUESTO EJERCIDO	% PRESUPUESTO COMPROMETIDO/ MODIFICADO	% CALENDARIO TRIMESTRE
Fortalecer el desarrollo urbano y ordenamiento territorial.	Construir obras públicas de calidad y con un enfoque de sustentabilidad.	Rehabilitación de drenaje sanitario en la Colonia la Cascada en la Primera Privada de Rio Nilo; 2020.	283,014.19	282,945.66	0.00	0.00	0.00	0.00	0.00	0.00	282,945.66	0.00	100%	0%
NOMBRE DEL PROGRAMA: SANEAMIENTO BÁSICO														
Fortalecer el desarrollo urbano y ordenamiento territorial.	Construir obras públicas de calidad y con un enfoque de sustentabilidad.	Rehabilitación de drenaje sanitario en la Agencia Candiani en la Primera Privada de Antonio de Leon; 2020.	239,649.06	232,378.18	0.00	0.00	0.00	0.00	0.00	0.00	232,378.18	0.00	100%	0%
NOMBRE DEL PROGRAMA: ACCESO AL AGUA PARA TODOS														
Fortalecer el desarrollo urbano y ordenamiento territorial.	Construir obras públicas de calidad y con un enfoque de sustentabilidad.	Rehabilitación de la red de agua potable en la Colonia Libertad en la Calle Villa del Mar; 2020.	722,609.10	722,609.10	0.00	0.00	0.00	0.00	0.00	0.00	0.00	0.00	0%	0%
NOMBRE DEL PROGRAMA: ACCESO AL AGUA PARA TODOS														
Fortalecer el desarrollo urbano y ordenamiento territorial.	Construir obras públicas de calidad y con un enfoque de sustentabilidad.	Rehabilitación de la red de agua potable en la Colonia la Cascada, en la Calle Rio Pedregal; 2020.	1,269,446.28	1,268,089.57	0.00	0.00	0.00	0.00	0.00	0.00	1,268,089.57	0.00	100%	0%
NOMBRE DEL PROGRAMA: ACCESO AL AGUA PARA TODOS														
Fortalecer el desarrollo urbano y ordenamiento territorial.	Construir obras públicas de calidad y con un enfoque de sustentabilidad.	Rehabilitación de la red de agua potable en la Colonia la Cascada en la Primera Privada de Rio Nilo; 2020.	259,767.35	258,270.16	0.00	0.00	0.00	0.00	0.00	0.00	258,270.16	0.00	100%	0%
NOMBRE DEL PROGRAMA: INFRASTRUCTURA PARA LA CIUDAD														
Fortalecer el desarrollo urbano y ordenamiento territorial.	Construir obras públicas de calidad y con un enfoque de sustentabilidad.	Construcción de pavimento a base de concreto hidraulico segunda etapa en Colonia San Isidro, Agencia Pueblo Nuevo en la Calle San Angel; 2020.	2,157,593.76	1,939,704.71	0.00	0.00	0.00	0.00	0.00	0.00	1,939,704.71	0.00	100%	0%
NOMBRE DEL PROGRAMA: INFRASTRUCTURA PARA LA CIUDAD														
Fortalecer el desarrollo urbano y ordenamiento territorial.	Construir obras públicas de calidad y con un enfoque de sustentabilidad.	Construcción de pavimento a base de concreto asfaltico en la Agencia San Luis Beltran en la Privada del Higo; 2020.	788,474.64	739,761.23	0.00	0.00	0.00	0.00	0.00	0.00	739,761.23	0.00	100%	0%
NOMBRE DEL PROGRAMA: INFRASTRUCTURA PARA LA CIUDAD														

OAXACA DE JUÁREZ
2019-2021

MUNICIPIO DE OAXACA DE JUÁREZ

TESORERIA MUNICIAL

MEDICIÓN DEL AVANCE FINANCIERO DE OBJETIVOS, ACCIONES Y METAS

DEL 01 DE ENERO AL 31 DE DICIEMBRE DE 2020

OAXACA
CIUDAD PATRIMONIO DE LA HUMANIDAD

OBJETIVO	ACTIVIDAD	DESCRIPCIÓN (NOMBRE DE LA OBRA)	APE ORIGINAL (IMPORTE AUTORIZADO PARA LA OBRA)	APE MODIFICADO (IMPORTE MODIFICADO PARA LA OBRA)	CUMPLIMIENTO DE LOS OBJETIVOS, ACCIONES Y METAS								VARIACIÓN RESPECTO A:	
					1° TRIMESTRE		2° TRIMESTRE		3° TRIMESTRE		4° TRIMESTRE		% PRESUPUESTO COMPROMETIDO/ MODIFICADO	% CALENDARIO TRIMESTRE
					AVANCE DE PRESUPUESTO COMPROMETIDO	AVANCE DE PRESUPUESTO EJERCIDO	AVANCE DE PRESUPUESTO COMPROMETIDO	AVANCE DE PRESUPUESTO EJERCIDO	AVANCE DE PRESUPUESTO COMPROMETIDO	AVANCE DE PRESUPUESTO EJERCIDO	AVANCE DE PRESUPUESTO COMPROMETIDO	AVANCE DE PRESUPUESTO EJERCIDO		
Fortalecer el desarrollo urbano y ordenamiento territorial.	Construir obras públicas de calidad y con un enfoque de sustentabilidad.	Construcción de pavimento a base de concreto asfaltico en Agencia San Felipe del Agua en la Calle Camino al Vivero; 2020.	2,545,138.75	2,544,041.16	0.00	0.00	0.00	0.00	0.00	0.00	2,544,041.16	0.00	100%	0%
NOMBRE DEL PROGRAMA: SANEAMIENTO BÁSICO														
Fortalecer el desarrollo urbano y ordenamiento territorial.	Construir obras públicas de calidad y con un enfoque de sustentabilidad.	Rehabilitación de la red de drenaje sanitario en la Colonia la Cascada en la Calle Rio Grijalva; 2020.	835,200.48	834,322.22	0.00	0.00	0.00	0.00	0.00	0.00	834,322.22	0.00	100%	0%
NOMBRE DEL PROGRAMA: SANEAMIENTO BÁSICO														
Fortalecer el desarrollo urbano y ordenamiento territorial.	Construir obras públicas de calidad y con un enfoque de sustentabilidad.	Construcción de drenaje sanitario carretera al fortin, Colonia Santa Maria del Marquesado, Tramo Calle Luis Echeverria a Calle Chihuahua; 2020.	881,941.45	876,208.41	0.00	0.00	0.00	0.00	0.00	0.00	876,208.41	0.00	100%	0%
NOMBRE DEL PROGRAMA: SANEAMIENTO BÁSICO														
Fortalecer el desarrollo urbano y ordenamiento territorial.	Construir obras públicas de calidad y con un enfoque de sustentabilidad.	Rehabilitación de la red de drenaje sanitario en el Barrio la Noria en la Calle Carbonera; 2020.	$324,816.61	$324,000.13	$0.00	$0.00	$0.00	$0.00	$0.00	$0.00	324,000.13	259,200.10	100%	80%
NOMBRE DEL PROGRAMA: SANEAMIENTO BÁSICO														
Fortalecer el desarrollo urbano y ordenamiento territorial.	Construir obras públicas de calidad y con un enfoque de sustentabilidad.	Rehabilitación de la red de drenaje sanitario en la Agencia Cinco Señores en la Calle 9 de Septiembre; 2020.	1,881,017.92	1,879,584.05	0.00	0.00	0.00	0.00	0.00	0.00	1,879,584.05	0.00	100%	0%
NOMBRE DEL PROGRAMA: SANEAMIENTO BÁSICO														
Fortalecer el desarrollo urbano y ordenamiento territorial.	Construir obras públicas de calidad y con un enfoque de sustentabilidad.	Rehabilitación de la red de drenaje sanitario en la Colonia la Cascada en la Calle Rio Grijalva; 2020.	1,362,316.76	1,358,457.46	0.00	0.00	0.00	0.00	0.00	0.00	1,358,457.46	431,823.46	100%	32%
NOMBRE DEL PROGRAMA: INFRASTRUCTURA PARA LA CIUDAD														
Fortalecer el desarrollo urbano y ordenamiento territorial.	Construir obras públicas de calidad y con un enfoque de sustentabilidad.	Rehabilitación de pavimento a base de concreto hidráulico en la Colonia America Sur, en la Calle Brasil; 2020.	1,785,428.31	1,777,994.78	0.00	0.00	0.00	0.00	0.00	0.00	1,777,994.78	0.00	100%	0%
NOMBRE DEL PROGRAMA: INFRASTRUCTURA PARA LA CIUDAD														

OAXACA DE JUÁREZ
2019-2021

MUNICIPIO DE OAXACA DE JUÁREZ

TESORERIA MUNICIAL

MEDICIÓN DEL AVANCE FINANCIERO DE OBJETIVOS, ACCIONES Y METAS

DEL 01 DE ENERO AL 31 DE DICIEMBRE DE 2020

OAXACA
CIUDAD PATRIMONIO DE LA HUMANIDAD

OBJETIVO	ACTIVIDAD	DESCRIPCIÓN (NOMBRE DE LA OBRA)	APE ORIGINAL (IMPORTE AUTORIZADO PARA LA OBRA)	APE MODIFICADO (IMPORTE MODIFICADO PARA LA OBRA)	CUMPLIMIENTO DE LOS OBJETIVOS, ACCIONES Y METAS								VARIACIÓN RESPECTO A:	
					1° TRIMESTRE		2° TRIMESTRE		3° TRIMESTRE		4° TRIMESTRE			
					AVANCE DE PRESUPUESTO COMPROMETIDO	AVANCE DE PRESUPUESTO EJERCIDO	AVANCE DE PRESUPUESTO COMPROMETIDO	AVANCE DE PRESUPUESTO EJERCIDO	AVANCE DE PRESUPUESTO COMPROMETIDO	AVANCE DE PRESUPUESTO EJERCIDO	AVANCE DE PRESUPUESTO COMPROMETIDO	AVANCE DE PRESUPUESTO EJERCIDO	% PRESUPUESTO COMPROMETIDO/ MODIFICADO	% CALENDARIO TRIMESTRE
Fortalecer el desarrollo urbano y ordenamiento territorial.	Construir obras públicas de calidad y con un enfoque de sustentabilidad.	Construcción de pavimento a base de concreto hidraulico en la Colonia Aurora Sector 2, en la Calle 2 de Abril; 2020.	824,353.45	818,174.25	0.00	0.00	0.00	0.00	0.00	0.00	818,174.25	0.00	100%	0%
NOMBRE DEL PROGRAMA: SANEAMIENTO BÁSICO														
Fortalecer el desarrollo urbano y ordenamiento territorial.	Construir obras públicas de calidad y con un enfoque de sustentabilidad.	Ampliación de drenaje sanitario en Colonia Ejidal, Agencia San Martin Mexicapam en el Andador el Ejido, entre Privada sin Nombre y Privada de Avenida Montoya; 2020.	113,915.50	112,883.64	0.00	0.00	0.00	0.00	0.00	0.00	112,883.64	0.00	100%	0%
NOMBRE DEL PROGRAMA: ACCESO AL AGUA PARA TODOS														
Fortalecer el desarrollo urbano y ordenamiento territorial.	Construir obras públicas de calidad y con un enfoque de sustentabilidad.	Rehabilitación de la red de agua potable en Colonia la Joya, Agencia Pueblo Nuevo en la Calle Agua Marina; 2020.	246,843.91	246,763.69	0.00	0.00	0.00	0.00	0.00	0.00	246,763.69	0.00	100%	0%
NOMBRE DEL PROGRAMA: ACCESO AL AGUA PARA TODOS														
Fortalecer el desarrollo urbano y ordenamiento territorial.	Construir obras públicas de calidad y con un enfoque de sustentabilidad.	Construcción de red de agua potable en Colonia Insurgentes, Agencia Pueblo Nuevo en la Privada de Guadalupe Victoria; 2020.	333,066.17	332,865.77	0.00	0.00	0.00	0.00	0.00	0.00	332,865.77	0.00	100%	0%
NOMBRE DEL PROGRAMA: ACCESO AL AGUA PARA TODOS														
Fortalecer el desarrollo urbano y ordenamiento territorial.	Construir obras públicas de calidad y con un enfoque de sustentabilidad.	Rehabilitación de la red de agua potable en la Colonia la Joya Agencia Pueblo Nuevo en la Calle Obsidiana; 2020.	254,775.44	254,708.62	0.00	0.00	0.00	0.00	0.00	0.00	254,708.62	0.00	100%	0%
NOMBRE DEL PROGRAMA: SANEAMIENTO BÁSICO														
Fortalecer el desarrollo urbano y ordenamiento territorial.	Construir obras públicas de calidad y con un enfoque de sustentabilidad.	Rehabilitación de drenaje sanitario en Colonia la Joya, Agencia Pueblo Nuevo en la Calle Agua Marina; 2020.	455,398.04	455,264.81	0.00	0.00	0.00	0.00	0.00	0.00	455,264.81	0.00	100%	0%
NOMBRE DEL PROGRAMA: SANEAMIENTO BÁSICO														
Fortalecer el desarrollo urbano y ordenamiento territorial.	Construir obras públicas de calidad y con un enfoque de sustentabilidad.	Construcción de red de drenaje sanitario en Colonia los Angeles, Agencia Pueblo Nuevo en la Calle Chicago; 2020.	387,233.97	387,060.84	0.00	0.00	0.00	0.00	0.00	0.00	387,060.84	0.00	100%	0%
NOMBRE DEL PROGRAMA: INFRASTRUCTURA PARA LA CIUDAD														

OAXACA DE JUÁREZ
2019-2021

MUNICIPIO DE OAXACA DE JUÁREZ
TESORERIA MUNICIAL
MEDICIÓN DEL AVANCE FINANCIERO DE OBJETIVOS, ACCIONES Y METAS
DEL 01 DE ENERO AL 31 DE DICIEMBRE DE 2020

OAXACA
CIUDAD PATRIMONIO DE LA HUMANIDAD

OBJETIVO	ACTIVIDAD	DESCRIPCIÓN (NOMBRE DE LA OBRA)	APE ORIGINAL (IMPORTE AUTORIZADO PARA LA OBRA)	APE MODIFICADO (IMPORTE MODIFICADO PARA LA OBRA)	CUMPLIMIENTO DE LOS OBJETIVOS, ACCIONES Y METAS								VARIACIÓN RESPECTO A:	
					1° TRIMESTRE		2° TRIMESTRE		3° TRIMESTRE		4° TRIMESTRE		% PRESUPUESTO COMPROMETIDO/ MODIFICADO	% CALENDARIO TRIMESTRE
					AVANCE DE PRESUPUESTO COMPROMETIDO	AVANCE DE PRESUPUESTO EJERCIDO	AVANCE DE PRESUPUESTO COMPROMETIDO	AVANCE DE PRESUPUESTO EJERCIDO	AVANCE DE PRESUPUESTO COMPROMETIDO	AVANCE DE PRESUPUESTO EJERCIDO	AVANCE DE PRESUPUESTO COMPROMETIDO	AVANCE DE PRESUPUESTO EJERCIDO		
Fortalecer el desarrollo urbano y ordenamiento territorial.	Construir obras públicas de calidad y con un enfoque de sustentabilidad.	Construcción de pavimento a base de concreto hidráulico en la Colonia Manuel Ávila Camacho, Agencia Donají en la Calle Vicente Guerrero; 2020.	863,733.55	862,390.98	0.00	0.00	0.00	0.00	0.00	0.00	862,390.98	0.00	100%	0%
NOMBRE DEL PROGRAMA: SANEAMIENTO BÁSICO														
Fortalecer el desarrollo urbano y ordenamiento territorial.	Construir obras públicas de calidad y con un enfoque de sustentabilidad.	Rehabilitación de drenaje sanitario en la Colonia la Joya de la Agencia Pueblo Nuevo en la Calle Obsidiana; 2020.	529,369.69	529,312.57	0.00	0.00	0.00	0.00	0.00	0.00	529,312.57	0.00	100%	0%
NOMBRE DEL PROGRAMA: SANEAMIENTO BÁSICO														
Fortalecer el desarrollo urbano y ordenamiento territorial.	Construir obras públicas de calidad y con un enfoque de sustentabilidad.	Construción de red de drenaje sanitario en Colonia los Ángeles, Agencia Pueblo Nuevo en la Calle San Francisco; 2020.	529,642.49	529,460.27	0.00	0.00	0.00	0.00	0.00	0.00	529,460.27	0.00	100%	0%
NOMBRE DEL PROGRAMA: SANEAMIENTO BÁSICO														
Fortalecer el desarrollo urbano y ordenamiento territorial.	Construir obras públicas de calidad y con un enfoque de sustentabilidad.	Rehabilitación de drenaje sanitario en agencia san felipe del agua en la Calle el Barniz entre el acceso al Fracc, Guayabales y Priv. de Barniz, 2020.	2,775,957.60	2,775,907.42	0.00	0.00	0.00	0.00	0.00	0.00	2,775,907.42	2,024,683.87	100%	73%
NOMBRE DEL PROGRAMA: INFRASTRUCTURA PARA LA CIUDAD														
Fortalecer el desarrollo urbano y ordenamiento territorial.	Construir obras públicas de calidad y con un enfoque de sustentabilidad.	Construcción de muro de contención de mampostería de piedra segunda etapa en la Agencia Donají en la Calle Venustiano Carranza; 2020.	794,009.30	793,718.35	0.00	0.00	0.00	0.00	0.00	0.00	793,718.35	793,718.35	100%	100%
NOMBRE DEL PROGRAMA: SANEAMIENTO BÁSICO														
Fortalecer el desarrollo urbano y ordenamiento territorial.	Construir obras públicas de calidad y con un enfoque de sustentabilidad.	Construcción de drenaje sanitario en Colonia Luis Donaldo Colosio, Agencia San Martín Mexicapam en la Privada Sonora; 2020.	88,434.54	87,824.52	0.00	0.00	0.00	0.00	0.00	0.00	87,824.52	0.00	100%	0%
NOMBRE DEL PROGRAMA: SANEAMIENTO BÁSICO														
Fortalecer el desarrollo urbano y ordenamiento territorial.	Construir obras públicas de calidad y con un enfoque de sustentabilidad.	Rehabilitación de red de drenaje sanitario en Colonia Miguel Hidalgo, Agencia San Martín Mexicapam en la Calle Vicente Guerrero; 2020.	316,279.46	316,279.46	0.00	0.00	0.00	0.00	0.00	0.00	0.00	0.00	0%	0%

OAXACA DE JUÁREZ
2019-2021

MUNICIPIO DE OAXACA DE JUÁREZ

TESORERIA MUNICIAL

MEDICIÓN DEL AVANCE FINANCIERO DE OBJETIVOS, ACCIONES Y METAS

DEL 01 DE ENERO AL 31 DE DICIEMBRE DE 2020

OAXACA
CIUDAD PATRIMONIO DE LA HUMANIDAD

OBJETIVO	ACTIVIDAD	DESCRIPCIÓN (NOMBRE DE LA OBRA)	APE ORIGINAL (IMPORTE AUTORIZADO PARA LA OBRA)	APE MODIFICADO (IMPORTE MODIFICADO PARA LA OBRA)	CUMPLIMIENTO DE LOS OBJETIVOS, ACCIONES Y METAS								VARIACIÓN RESPECTO A:	
					1° TRIMESTRE		2° TRIMESTRE		3° TRIMESTRE		4° TRIMESTRE			
					AVANCE DE PRESUPUESTO COMPROMETIDO	AVANCE DE PRESUPUESTO EJERCIDO	AVANCE DE PRESUPUESTO COMPROMETIDO	AVANCE DE PRESUPUESTO EJERCIDO	AVANCE DE PRESUPUESTO COMPROMETIDO	AVANCE DE PRESUPUESTO EJERCIDO	AVANCE DE PRESUPUESTO COMPROMETIDO	AVANCE DE PRESUPUESTO EJERCIDO	% PRESUPUESTO COMPROMETIDO/ MODIFICADO	% CALENDARIO TRIMESTRE
NOMBRE DEL PROGRAMA: SANEAMIENTO BÁSICO														
Fortalecer el desarrollo urbano y ordenamiento territorial.	Construir obras públicas de calidad y con un enfoque de sustentabilidad.	Rehabilitación de la red de drenaje sanitario en la Agencia Cinco Señores en la Calle 5 de Febrero; 2020.	3,669,175.72	3,669,175.72	0.00	0.00	0.00	0.00	0.00	0.00	0.00	0.00	0%	0%
NOMBRE DEL PROGRAMA: SANEAMIENTO BÁSICO														
Fortalecer el desarrollo urbano y ordenamiento territorial.	Construir obras públicas de calidad y con un enfoque de sustentabilidad.	Rehabilitación de la red de drenaje sanitario en la Agencia Cinco Señores en la Calle 21 de Marzo; 2020.	2,835,227.15	2,806,779.95	0.00	0.00	0.00	0.00	0.00	0.00	2,806,779.95	0.00	100%	0%
NOMBRE DEL PROGRAMA: SANEAMIENTO BÁSICO														
Fortalecer el desarrollo urbano y ordenamiento territorial.	Construir obras públicas de calidad y con un enfoque de sustentabilidad.	Rehabilitación de la red de drenaje sanitario en la Agencia Cinco Señores en la Calle Venustiano Carranza; 2020.	2,161,469.67	2,139,914.49	0.00	0.00	0.00	0.00	0.00	0.00	2,139,914.49	0.00	100%	0%
NOMBRE DEL PROGRAMA: SANEAMIENTO BÁSICO														
Fortalecer el desarrollo urbano y ordenamiento territorial.	Construir obras públicas de calidad y con un enfoque de sustentabilidad.	Construcción de red de drenaje sanitario en Colonia los Ángeles, Agencia Pueblo Nuevo en la Calle Prolongación de San Francisco; 2020.	124,976.15	124,924.29	0.00	0.00	0.00	0.00	0.00	0.00	124,924.29	87,654.53	100%	70%
NOMBRE DEL PROGRAMA: SANEAMIENTO BÁSICO														
Fortalecer el desarrollo urbano y ordenamiento territorial.	Construir obras públicas de calidad y con un enfoque de sustentabilidad.	Rehabilitación de drenaje sanitario en Agencia San Felipe del Agua en la Calle el Barniz, entre Priv. de Barniz, hasta enfrente del Número 237 de la Calle el Barniz; 2020.	1,976,926.29	1,976,916.20	0.00	0.00	0.00	0.00	0.00	0.00	1,976,916.20	0.00	100%	0%
NOMBRE DEL PROGRAMA: INFRASTRUCTURA PARA LA CIUDAD														
Fortalecer el desarrollo urbano y ordenamiento territorial.	Construir obras públicas de calidad y con un enfoque de sustentabilidad.	Construcción de pavimentacion a base de concreto hidráulico primera etapa, en la Colonia Heladio Ramirez López de la Agencia Santa Rosa Panzacola en la Calle Monte Oreb; 2020.	3,067,521.84	2,778,266.32	0.00	0.00	0.00	0.00	0.00	0.00	2,778,266.32	0.00	100%	0%
NOMBRE DEL PROGRAMA: INFRASTRUCTURA PARA LA CIUDAD														
Fortalecer el desarrollo urbano y ordenamiento territorial.	Construir obras públicas de calidad y con un enfoque de sustentabilidad.	Construcción de pavimento a base de concreto asfáltico en Colonia Ampliación jardín, Agencia Donají en la Septima Privada de Margaritas; 2020.	631,828.36	597,898.20	0.00	0.00	0.00	0.00	0.00	0.00	597,898.20	0.00	100%	0%

OAXACA DE JUÁREZ
2019-2021

MUNICIPIO DE OAXACA DE JUÁREZ

TESORERIA MUNICIAL

MEDICIÓN DEL AVANCE FINANCIERO DE OBJETIVOS, ACCIONES Y METAS

DEL 01 DE ENERO AL 31 DE DICIEMBRE DE 2020

OAXACA
CIUDAD PATRIMONIO DE LA HUMANIDAD

OBJETIVO	ACTIVIDAD	DESCRIPCIÓN (NOMBRE DE LA OBRA)	APE ORIGINAL (IMPORTE AUTORIZADO PARA LA OBRA)	APE MODIFICADO (IMPORTE MODIFICADO PARA LA OBRA)	CUMPLIMIENTO DE LOS OBJETIVOS, ACCIONES Y METAS								VARIACIÓN RESPECTO A:	
					1° TRIMESTRE		2° TRIMESTRE		3° TRIMESTRE		4° TRIMESTRE			
					AVANCE DE PRESUPUESTO COMPROMETIDO	AVANCE DE PRESUPUESTO EJERCIDO	AVANCE DE PRESUPUESTO COMPROMETIDO	AVANCE DE PRESUPUESTO EJERCIDO	AVANCE DE PRESUPUESTO COMPROMETIDO	AVANCE DE PRESUPUESTO EJERCIDO	AVANCE DE PRESUPUESTO COMPROMETIDO	AVANCE DE PRESUPUESTO EJERCIDO	% PRESUPUESTO COMPROMETIDO/ MODIFICADO	% CALENDARIO TRIMESTRE
NOMBRE DEL PROGRAMA: INFRASTRUCTURA PARA LA CIUDAD														
Fortalecer el desarrollo urbano y ordenamiento territorial.	Construir obras públicas de calidad y con un enfoque de sustentabilidad.	Construcción de pavimento a base de concreto asfáltico en Colonia Ampliación Jardín, Agencia Donají en la Sexta Privada de Margaritas; 2020.	543,104.41	497,153.86	0.00	0.00	0.00	0.00	0.00	0.00	497,153.86	0.00	100%	0%
NOMBRE DEL PROGRAMA: INFRASTRUCTURA PARA LA CIUDAD														
Fortalecer el desarrollo urbano y ordenamiento territorial.	Construir obras públicas de calidad y con un enfoque de sustentabilidad.	Construcción de pavimento a base de concreto asfáltico en colonia ampliación Jardín, Agencia Donají en la Octava Privada de Margaritas; 2020.	1,192,649.99	1,137,756.90	0.00	0.00	0.00	0.00	0.00	0.00	1,137,756.90	0.00	100%	0%
NOMBRE DEL PROGRAMA: INFRASTRUCTURA PARA LA CIUDAD														
Fortalecer el desarrollo urbano y ordenamiento territorial.	Construir obras públicas de calidad y con un enfoque de sustentabilidad.	Construcción de pavimentación con concreto hidráulico en la Calle Plutón, entronque con Diagonal de Cometas, Colonia Aurora; 2020.	292,425.42	292,192.63	0.00	0.00	0.00	0.00	0.00	0.00	292,192.63	292,192.63	100%	100%
NOMBRE DEL PROGRAMA: INFRASTRUCTURA PARA LA CIUDAD														
Fortalecer el desarrollo urbano y ordenamiento territorial.	Construir obras públicas de calidad y con un enfoque de sustentabilidad.	Construcción de pavimento a base de concreto hidráulico en la Colonia Pueblo Nuevo Parte Alta, Agencia Pueblo Nuevo en la Calle Emilio Portes Gil; 2020.	906,099.17	1,046,089.12	0.00	0.00	0.00	0.00	0.00	0.00	1,046,089.12	0.00	100%	0%
NOMBRE DEL PROGRAMA: INFRASTRUCTURA PARA LA CIUDAD														
Fortalecer el desarrollo urbano y ordenamiento territorial.	Construir obras públicas de calidad y con un enfoque de sustentabilidad.	Construcción de pavimento a base de concreto hidráulico en la Colonia Jardín, Agencia Donají en la Calle Tulipanes; 2020.	1,310,978.51	1,308,935.85	0.00	0.00	0.00	0.00	0.00	0.00	1,308,935.85	0.00	100%	0%
NOMBRE DEL PROGRAMA: SANEAMIENTO BÁSICO														
Fortalecer el desarrollo urbano y ordenamiento territorial.	Construir obras públicas de calidad y con un enfoque de sustentabilidad.	Rehabilitación de la red de drenaje sanitario en la Agencia Cinco Señores en la Calle Artículo 123; 2020.	1,247,878.84	1,246,444.24	0.00	0.00	0.00	0.00	0.00	0.00	1,246,444.24	0.00	100%	0%
NOMBRE DEL PROGRAMA: SANEAMIENTO BÁSICO														
Fortalecer el desarrollo urbano y ordenamiento territorial.	Construir obras públicas de calidad y con un enfoque de sustentabilidad.	Construcción de drenaje sanitario en la Agencia Donají en la Privada de Venustiano Carranza; 2020.	332,662.45	332,475.87	0.00	0.00	0.00	0.00	0.00	0.00	332,475.87	0.00	100%	0%
NOMBRE DEL PROGRAMA:INFRAESTRUCTURA BÁSICA EDUCATIVA														

OBJETIVO	ACTIVIDAD	DESCRIPCIÓN (NOMBRE DE LA OBRA)	APE ORIGINAL (IMPORTE AUTORIZADO PARA LA OBRA)	APE MODIFICADO (IMPORTE MODIFICADO PARA LA OBRA)	CUMPLIMIENTO DE LOS OBJETIVOS, ACCIONES Y METAS								VARIACIÓN RESPECTO A:	
					1° TRIMESTRE		2° TRIMESTRE		3° TRIMESTRE		4° TRIMESTRE			
					AVANCE DE PRESUPUESTO COMPROMETIDO	AVANCE DE PRESUPUESTO EJERCIDO	AVANCE DE PRESUPUESTO COMPROMETIDO	AVANCE DE PRESUPUESTO EJERCIDO	AVANCE DE PRESUPUESTO COMPROMETIDO	AVANCE DE PRESUPUESTO EJERCIDO	AVANCE DE PRESUPUESTO COMPROMETIDO	AVANCE DE PRESUPUESTO EJERCIDO	% PRESUPUESTO COMPROMETIDO/ MODIFICADO	% CALENDARIO TRIMESTRE
Fortalecer el desarrollo urbano y ordenamiento territorial.	Construir obras públicas de calidad y con un enfoque de sustentabilidad.	Construcción de de techado en área de impartición de educación física en la Agencia de Pueblo Nuevo en el Colegio de Bachilleres de Oaxaca Plantel 01 cve. 20ecb0001d, 2020.	1,518,777.01	1,517,999.85	0.00	0.00	0.00	0.00	0.00	0.00	1,517,999.85	0.00	100%	0%
NOMBRE DEL PROGRAMA:INFRAESTRUCTURA BÁSICA EDUCATIVA														
Fortalecer el desarrollo urbano y ordenamiento territorial.	Construir obras públicas de calidad y con un enfoque de sustentabilidad.	Construcción de techado en el área de importición de educación física en la Escuela Federal Benito Juárez Clave 20dpr029or; 2020.	1,127,599.94	1,125,480.77	0.00	0.00	0.00	0.00	0.00	0.00	1,125,480.77	572,512.61	100%	51%
NOMBRE DEL PROGRAMA: SEGURIDAD PUBLICA, CULTURA PREVENTIVA														
Fortalecimiento del Sistema de Seguridad Pública Municipal.	Desarrollar acciones que permitan contar con elementos de seguridad y de tánsito eficientes, honestos y confiables.	Haberes de Seguridad Pública 2020, Cobertura Municipal.	76,833,658.80	$ 74,095,171.61	19,091,304.25	19,082,568.40	19,009,541.88	19,009,541.88	19,010,170.63	19,010,170.63	16,984,154.80	16,984,154.80	100%	100%
NOMBRE DEL PROGRAMA: SEGURIDAD PUBLICA, CULTURA PREVENTIVA														
Fortalecimiento del Sistema de Seguridad Pública Municipal.	Desarrollar acciones que permitan contar con elementos de seguridad y de tánsito eficientes, honestos y confiables.	Prima vacacional de Seguridad Pública 2020, Cobertura Municipal.	4,355,355.07	1,995,533.72	703,113.91	703,113.91	407,644.77	407,644.77	428,052.04	428,052.04	456,723.00	456,723.00	100%	100%
NOMBRE DEL PROGRAMA: SEGURIDAD PUBLICA, CULTURA PREVENTIVA														
Fortalecimiento del Sistema de Seguridad Pública Municipal.	Desarrollar acciones que permitan contar con elementos de seguridad y de tánsito eficientes, honestos y confiables.	Quinquenios de Seguridad Pública 2020, Cobertura Municipal.	8,608,126.20	8,317,838.60	2,038,990.92	2,038,990.92	2,047,689.09	2,047,689.09	2,289,294.19	2,289,294.19	1,941,864.40	1,941,864.40	100%	100%
NOMBRE DEL PROGRAMA: SEGURIDAD PUBLICA, CULTURA PREVENTIVA														
Fortalecimiento del Sistema de Seguridad Pública Municipal.	Desarrollar acciones que permitan contar con elementos de seguridad y de tánsito eficientes, honestos y confiables.	Otras prestaciones de Seguridad Pública 2020, Cobertura Municipal.	27,972,509.19	27,355,132.80	$7,310,558.32	$7,310,558.32	6,705,398.46	6,705,398.46	6,648,512.62	6,648,512.62	6,690,663.40	6,690,663.40	100%	100%

OAXACA DE JUÁREZ
2019-2021

MUNICIPIO DE OAXACA DE JUÁREZ

TESORERIA MUNICIAL

MEDICIÓN DEL AVANCE FINANCIERO DE OBJETIVOS, ACCIONES Y METAS

DEL 01 DE ENERO AL 31 DE DICIEMBRE DE 2020

OAXACA
CIUDAD PATRIMONIO DE LA HUMANIDAD

OBJETIVO	ACTIVIDAD	DESCRIPCIÓN (NOMBRE DE LA OBRA)	APE ORIGINAL (IMPORTE AUTORIZADO PARA LA OBRA)	APE MODIFICADO (IMPORTE MODIFICADO PARA LA OBRA)	CUMPLIMIENTO DE LOS OBJETIVOS, ACCIONES Y METAS								VARIACIÓN RESPECTO A:	
					1° TRIMESTRE		2° TRIMESTRE		3° TRIMESTRE		4° TRIMESTRE			
					AVANCE DE PRESUPUESTO COMPROMETIDO	AVANCE DE PRESUPUESTO EJERCIDO	AVANCE DE PRESUPUESTO COMPROMETIDO	AVANCE DE PRESUPUESTO EJERCIDO	AVANCE DE PRESUPUESTO COMPROMETIDO	AVANCE DE PRESUPUESTO EJERCIDO	AVANCE DE PRESUPUESTO COMPROMETIDO	AVANCE DE PRESUPUESTO EJERCIDO	% PRESUPUESTO COMPROMETIDO/ MODIFICADO	% CALENDARIO TRIMESTRE
NOMBRE DEL PROGRAMA: SEGURIDAD PUBLICA, CULTURA PREVENTIVA														
Fortalecimiento del Sistema de Seguridad Pública Municipal.	Desarrollar acciones que permitan contar con elementos de seguridad y de tánsito eficientes, honestos y confiables.	Mantenimiento a la plantilla vehicular asignada a la Dirección de Seguridad Pública y Vialidad Municipal 2020, Cobertura Municiapl.	1,583,269.34	1,583,269.21	0.00	0.00	0.00	0.00	1,583,269.21	1,583,269.21	0.00	0.00	100%	100%
NOMBRE DEL PROGRAMA: SEGURIDAD PUBLICA, CULTURA PREVENTIVA														
Fortalecimiento del Sistema de Seguridad Pública Municipal.	Desarrollar acciones que permitan contar con elementos de seguridad y de tánsito eficientes, honestos y confiables.	Suministro de Combustible a la plantilla vehicular asignada a la Dirección de Seguridad Pública, Vialidad y Protección Ciudadana Municipal 2020. (Cobertura Municipal).	301,109.98	2,629,799.15	0.00	0.00	0.00	0.00	301,109.98	301,109.98	2,328,689.17	2,328,689.17	100%	100%
NOMBRE DEL PROGRAMA: SEGURIDAD PUBLICA, CULTURA PREVENTIVA														
Fortalecimiento del Sistema de Seguridad Pública Municipal.	Desarrollar acciones que permitan contar con elementos de seguridad y de tánsito eficientes, honestos y confiables.	Estímulo económico por el desempeño laboral Seguridad Pública, 2020; Cobertura Municipal.	0.00	2,426,611.29	0.00	0.00	0.00	0.00	2,426,611.29	2,426,611.29	0.00	0.00	100%	100%
NOMBRE DEL PROGRAMA: SEGURIDAD PUBLICA, CULTURA PREVENTIVA														
Fortalecimiento del Sistema de Seguridad Pública Municipal.	Desarrollar acciones que permitan contar con elementos de seguridad y de tánsito eficientes, honestos y confiables.	Gratificación de fin de año para el personal que integra la dirección de Seguridad Pública, Vialidad y Protección Ciudadana, 2020; Cobertura Municipal.	16,007,013.65	17,650,467.45	0.00	0.00	0.00	0.00	0.00	0.00	17,650,467.45	17,650,467.45	100%	100%
Fortalecimiento del Sistema de Seguridad Pública Municipal. (RENDIMIENTOS FORTAMUN) Fuente 2533620	Desarrollar acciones que permitan contar con elementos de seguridad y de tánsito eficientes, honestos y confiables.	Gratificación de fin de año para el personal que integra la dirección de Seguridad Pública, Vialidad y Protección Ciudadana, 2020; Cobertura Municipal.		599,540.19	0.00	0.00	0.00	0.00	0.00	0.00	599,540.19	599,540.19	100%	100%
Fortalecimiento del Sistema de Seguridad Pública Municipal. Fuente: 228019	Desarrollar acciones que permitan contar con elementos de seguridad y de tánsito eficientes, honestos y confiables.	Gratificación de fin de año para el personal que integra la dirección de Seguridad Pública, Vialidad y Protección Ciudadana, 2020; Cobertura Municipal.		41,961.95	0.00	0.00	0.00	0.00	0.00	0.00	41,961.95	41,961.95	100%	100%
NOMBRE DEL PROGRAMA: SEGURIDAD PUBLICA, CULTURA PREVENTIVA														

OBJETIVO	ACTIVIDAD	DESCRIPCIÓN (NOMBRE DE LA OBRA)	APE ORIGINAL (IMPORTE AUTORIZADO PARA LA OBRA)	APE MODIFICADO (IMPORTE MODIFICADO PARA LA OBRA)	CUMPLIMIENTO DE LOS OBJETIVOS, ACCIONES Y METAS								VARIACIÓN RESPECTO A:	
					1° TRIMESTRE		2° TRIMESTRE		3° TRIMESTRE		4° TRIMESTRE			
					AVANCE DE PRESUPUESTO COMPROMETIDO	AVANCE DE PRESUPUESTO EJERCIDO	AVANCE DE PRESUPUESTO COMPROMETIDO	AVANCE DE PRESUPUESTO EJERCIDO	AVANCE DE PRESUPUESTO COMPROMETIDO	AVANCE DE PRESUPUESTO EJERCIDO	AVANCE DE PRESUPUESTO COMPROMETIDO	AVANCE DE PRESUPUESTO EJERCIDO	% PRESUPUESTO COMPROMETIDO/ MODIFICADO	% CALENDARIO TRIMESTRE
Fortalecimiento del Sistema de Seguridad Pública Municipal.	Desarrollar acciones que permitan contar con elementos de seguridad y de tánsito eficientes, honestos y confiables.	Aportaciones de seguridad social del personal de Seguridad Pública, 2020; Cobertura Municipal.	13,590,719.52	12,623,798.88	0.00	0.00	981,909.20	981,909.20	3,675,367.69	3,675,367.69	7,966,521.99	7,966,521.99	100%	100%
NOMBRE DEL PROGRAMA: SEGURIDAD PUBLICA, CULTURA PREVENTIVA														
Fortalecimiento del Sistema de Seguridad Pública Municipal.	Desarrollar acciones que permitan contar con elementos de seguridad y de tánsito eficientes, honestos y confiables.	Aportaciones para cesantía y vejez del personal de Seguridad Pública, 2020; Cobertura Municipal.	3,820,945.68	3,542,788.37	0.00	0.00	0.00	0.00	1,756,405.18	1,756,405.18	1,786,383.19	1,786,383.19	100%	100%
NOMBRE DEL PROGRAMA: SEGURIDAD PUBLICA, CULTURA PREVENTIVA														
Fortalecimiento del Sistema de Seguridad Pública Municipal.	Desarrollar acciones que permitan contar con elementos de seguridad y de tánsito eficientes, honestos y confiables.	Aportaciones al sistema para el retiro del personal de Seguridad Pública, 2020; Cobertura Municipal.	1,787,605.56	1,658,143.94	0.00	0.00	0.00	0.00	846,652.60	846,652.18	811,491.34	811,491.34	100%	100%
NOMBRE DEL PROGRAMA: SEGURIDAD PUBLICA, CULTURA PREVENTIVA														
Fortalecimiento del Sistema de Seguridad Pública Municipal.	Desarrollar acciones que permitan contar con elementos de seguridad y de tánsito eficientes, honestos y confiables.	Incentivos a policías para el personal de Seguridad Pública 2020, Cobertura Municipal.	5,701,124.54	5,653,598.12	1,395,367.77	1,395,367.77	1,409,276.40	1,409,276.40	1,896,627.82	1,896,627.82	952,326.13	952,326.13	100%	100%
NOMBRE DEL PROGRAMA: SEGURIDAD PUBLICA, CULTURA PREVENTIVA														
Fortalecimiento del Sistema de Seguridad Pública Municipal.	Desarrollar acciones que permitan contar con elementos de seguridad y de tánsito protegidos ante la pandemia COVID 19	Insumos Covid para el personal de Seguridad Pública 2020, Cobertura Municipal.	100,000.00	100,000.00	0.00	0.00	0.00	0.00	0.00	0.00	100,000.00	100,000.00	100%	100%
NOMBRE DEL PROGRAMA: SEGURIDAD PUBLICA, CULTURA PREVENTIVA														
Fortalecimiento del Sistema de Seguridad Pública Municipal.	Desarrollar acciones que permitan contar con elementos de seguridad y de tánsito protegidos ante la pandemia COVID 19	Adquisición de paquetes Box Lunch, operativo covid, Cobertura Municipal.	403,226.21	403,226.21	0.00	0.00	0.00	0.00	0.00	0.00	403,226.21	403,226.21	100%	100%
NOMBRE DEL PROGRAMA: SEGURIDAD PUBLICA, CULTURA PREVENTIVA														

OAXACA DE JUÁREZ
2019-2021

MUNICIPIO DE OAXACA DE JUÁREZ

TESORERÍA MUNICIAL

MEDICIÓN DEL AVANCE FINANCIERO DE OBJETIVOS, ACCIONES Y METAS

DEL 01 DE ENERO AL 31 DE DICIEMBRE DE 2020

OAXACA
CIUDAD PATRIMONIO DE LA HUMANIDAD

OBJETIVO	ACTIVIDAD	DESCRIPCIÓN (NOMBRE DE LA OBRA)	APE ORIGINAL (IMPORTE AUTORIZADO PARA LA OBRA)	APE MODIFICADO (IMPORTE MODIFICADO PARA LA OBRA)	CUMPLIMIENTO DE LOS OBJETIVOS, ACCIONES Y METAS								VARIACIÓN RESPECTO A:	
					1° TRIMESTRE		2° TRIMESTRE		3° TRIMESTRE		4° TRIMESTRE			
					AVANCE DE PRESUPUESTO COMPROMETIDO	AVANCE DE PRESUPUESTO EJERCIDO	AVANCE DE PRESUPUESTO COMPROMETIDO	AVANCE DE PRESUPUESTO EJERCIDO	AVANCE DE PRESUPUESTO COMPROMETIDO	AVANCE DE PRESUPUESTO EJERCIDO	AVANCE DE PRESUPUESTO COMPROMETIDO	AVANCE DE PRESUPUESTO EJERCIDO	% PRESUPUESTO COMPROMETIDO/ MODIFICADO	% CALENDARIO TRIMESTRE
Fortalecimiento de la operatividad de Servicios Municipales.	Desarrollar acciones que permitan desarrollar la operatividad del personal de Servicios Municipales	Gastos de operatividad para el personal de la dirección de Servicios Municipales 2020, Cobertura Municipal.	715,484.47	715,484.47	0.00	0.00	0.00	0.00	0.00	0.00	715,484.47	715,484.47	100%	100%
NOMBRE DEL PROGRAMA: SEGURIDAD PUBLICA, CULTURA PREVENTIVA														
Fortalecimiento de la operatividad para el personal de la Secretaría del Ayuntamiento	Desarrollar acciones que permitan desarrollar la operatividad del personal de la Secretaría del ayuntamiento.	Insumos Covid para el personal de la Secretaria del Ayuntamiento 2020, Cobertura Municipal.	29,999.69	29,999.69	0.00	0.00	0.00	0.00	0.00	0.00	29,999.69	29,999.69	100%	100%
NOMBRE DEL PROGRAMA: SEGURIDAD PUBLICA, CULTURA PREVENTIVA														
Fortalecimiento de la operatividad para el personal de la Centro Historico	Desarrollar acciones que permitan desarrollar la operatividad del personal de Centro Hitórico	Insumos Covid para el personal de Centro Histórico 2020, Cobertura Municipal.	37,000.00	37,000.00	0.00	0.00	0.00	0.00	0.00	0.00	37,000.00	37,000.00	100%	100%
NOMBRE DEL PROGRAMA: SEGURIDAD PUBLICA, CULTURA PREVENTIVA														
Fortalecimiento de la operatividad para el personal Tesorería Municipal (PRODUCTOS FINANCIEROS)	Desarrollar acciones que permitan desarrollar la operatividad DE LA Tesorería Municipal	Gastos de operatividad de la Tesorería Muncipal 2020, Cobertura Muncipal.	28,490.11	28,490.11	0.00	0.00	0.00	0.00	0.00	0.00	28,490.11	28,490.11	100%	100%
NOMBRE DEL PROGRAMA: CIUDAD ORDENADA														
Fortalecimiento del Sistema de Seguridad Pública Municipal.	Desarrollar acciones que permitan contar la infraestructura adecuada para brindar los Servicios Públicos	Servicio de alumbrado público 2020, Cobertura Municipal.	15,456,642.19	126,350.51	0.00	0.00	0.00	0.00	0.00	0.00	126,350.51	126,350.51	100%	100%
NOMBRE DEL PROGRAMA: GESTIÓN MNICIPAL EFICIENTE, OBLIGACIONES FINANCIERAS														
Fortalecimiento del Sistema de Seguridad Pública Municipal.	Optimizar el uso de los recursos públicos municipales que fomenten la sostenibilidad financiera y el desarrollo del Municipio.	Impuesto sobre erogaciones por remuniración al trabajo personal 2020, Cobertura Municipal.	21,000,000.00	18,723,556.00	3,533,036.00	3,533,036.00	3,949,424.00	3,949,424.00	7,322,253.00	7,322,253.00	3,918,843.00	3,918,843.00	100%	100%
NOMBRE DEL PROGRAMA: SEGURIDAD PUBLICA, CULTURA PREVENTIVA														

OAXACA DE JUÁREZ
2019-2021

MUNICIPIO DE OAXACA DE JUÁREZ

TESORERIA MUNICIAL

MEDICIÓN DEL AVANCE FINANCIERO DE OBJETIVOS, ACCIONES Y METAS

DEL 01 DE ENERO AL 31 DE DICIEMBRE DE 2020

OAXACA
CIUDAD PATRIMONIO DE LA HUMANIDAD

OBJETIVO	ACTIVIDAD	DESCRIPCIÓN (NOMBRE DE LA OBRA)	APE ORIGINAL (IMPORTE AUTORIZADO PARA LA OBRA)	APE MODIFICADO (IMPORTE MODIFICADO PARA LA OBRA)	CUMPLIMIENTO DE LOS OBJETIVOS, ACCIONES Y METAS								VARIACIÓN RESPECTO A:	
					1° TRIMESTRE		2° TRIMESTRE		3° TRIMESTRE		4° TRIMESTRE			
					AVANCE DE PRESUPUESTO COMPROMETIDO	AVANCE DE PRESUPUESTO EJERCIDO	AVANCE DE PRESUPUESTO COMPROMETIDO	AVANCE DE PRESUPUESTO EJERCIDO	AVANCE DE PRESUPUESTO COMPROMETIDO	AVANCE DE PRESUPUESTO EJERCIDO	AVANCE DE PRESUPUESTO COMPROMETIDO	AVANCE DE PRESUPUESTO EJERCIDO	% PRESUPUESTO COMPROMETIDO/ MODIFICADO	% CALENDARIO TRIMESTRE
Fortalecimiento del Sistema de Servicios Municipales.	Desarrollar acciones que permitan contar la infraestructura adecuada para brindar los Servicios Públicos	Suministro de Combustible a la plantilla vehicular asignada a la Dirección de Servicios 2020. (Cobertura Municipal).	2,334,439.66	6,226,166.34	0.00	0.00	0.00	0.00	992,294.62	992,294.62	5,233,871.72	5,233,871.72	100%	100%
NOMBRE DEL PROGRAMA: SEGURIDAD PUBLICA, CULTURA PREVENTIVA														
Fortalecimiento del Sistema de Seguridad Pública Municipal.	Desarrollar acciones que permitan contar con elementos de seguridad y de tánsito eficientes, honestos y confiables.	Programa de fortalecimiento para la seguridad (fortalecimiento de las capacidades de evaluación en control de confianza) 2020, cobertura municipal.	1,045,568.00	930,248.00	0.00	0.00	0.00	0.00	930,248.00	930,248.00	0.00	0.00	100%	100%
NOMBRE DEL PROGRAMA: SEGURIDAD PUBLICA, CULTURA PREVENTIVA														
Fortalecimiento del Sistema de Seguridad Pública Municipal.	Desarrollar acciones que permitan contar con elementos de seguridad y de tánsito eficientes, honestos y confiables.	Programa de fortalecimiento para la seguridad (profecionalización de las instituciones de seguridad pública) 2020, cobertura municipal.	10,651,535.60	10,451,535.60	0.00	0.00	10,420,135.60	0.00	0.00	10,420,135.60	0.00	0.00	100%	100%
NOMBRE DEL PROGRAMA: SEGURIDAD PUBLICA, CULTURA PREVENTIVA														
Fortalecimiento del Sistema de Seguridad Pública Municipal.	Desarrollar acciones que permitan contar con elementos de seguridad y de tánsito eficientes, honestos y confiables.	Programa de fortalecimiento para la seguridad (red nacional de radiocomunicación) 2020, cobertura municipal.	296,022.36	296,022.36	0.00	0.00	0.00	0.00	0.00	0.00	296,022.36	296,022.36	100%	100%
NOMBRE DEL PROGRAMA: SEGURIDAD PUBLICA, CULTURA PREVENTIVA														
Fortalecimiento del Sistema de Seguridad Pública Municipal.	Desarrollar acciones que permitan contar con elementos de seguridad y de tánsito eficientes, honestos y confiables.	Programa de fortalecimiento para la seguridad (equipamiento de las instituciones de seguridad pública) 2020, cobertura municipal.	10,040,880.04	10,148,111.48	0.00	0.00	0.00	0.00	0.00	0.00	10,148,095.28	10,148,074.19	100%	100%
NOMBRE DEL PROGRAMA: SEGURIDAD PUBLICA, CULTURA PREVENTIVA														

OAXACA DE JUÁREZ
2019-2021

MUNICIPIO DE OAXACA DE JUÁREZ

TESORERIA MUNICIAL

MEDICIÓN DEL AVANCE FINANCIERO DE OBJETIVOS, ACCIONES Y METAS

DEL 01 DE ENERO AL 31 DE DICIEMBRE DE 2020

OAXACA
CIUDAD PATRIMONIO DE LA HUMANIDAD

OBJETIVO	ACTIVIDAD	DESCRIPCIÓN (NOMBRE DE LA OBRA)	APE ORIGINAL (IMPORTE AUTORIZADO PARA LA OBRA)	APE MODIFICADO (IMPORTE MODIFICADO PARA LA OBRA)	CUMPLIMIENTO DE LOS OBJETIVOS, ACCIONES Y METAS								VARIACIÓN RESPECTO A:	
					1° TRIMESTRE		2° TRIMESTRE		3° TRIMESTRE		4° TRIMESTRE			
					AVANCE DE PRESUPUESTO COMPROMETIDO	AVANCE DE PRESUPUESTO EJERCIDO	AVANCE DE PRESUPUESTO COMPROMETIDO	AVANCE DE PRESUPUESTO EJERCIDO	AVANCE DE PRESUPUESTO COMPROMETIDO	AVANCE DE PRESUPUESTO EJERCIDO	AVANCE DE PRESUPUESTO COMPROMETIDO	AVANCE DE PRESUPUESTO EJERCIDO	% PRESUPUESTO COMPROMETIDO/ MODIFICADO	% CALENDARIO TRIMESTRE
Fortalecimiento del Sistema de Seguridad Pública Municipal.	Desarrollar acciones que permitan contar con elementos de seguridad y de tánsito eficientes, honestos y confiables.	Programa de fortalecimiento para la seguridad (prevención social de la violencia y la delincuencia con participación ciudadana) 2020, cobertura municipal.	1,100,000.01	1,100,000.00	0.00	0.00	0.00	0.00	1,100,000.00	0.00	0.00	1,100,000.00	100%	100%
NOMBRE DEL PROGRAMA: INFRASTRUCTURA PARA LA CIUDAD														
Fortalecer el desarrollo urbano y ordenamiento territorial.	Construir obras públicas de calidad y con un enfoque de sustentabilidad.	REHABILITACION DE PAVIMENTO A BASE DE CONCRETO ASFALTICO EN CASCO DE LA AGENCIA, AGENCIA DE DOLORES EN LA AVENIDA INDEPENDENCIA.	1,019,930.03	1,019,930.03	0.00	0.00	0.00	0.00	0.00	0.00	0.00	0.00	0%	0%
NOMBRE DEL PROGRAMA: INFRASTRUCTURA PARA LA CIUDAD														
Fortalecer el desarrollo urbano y ordenamiento territorial.	Construir obras públicas de calidad y con un enfoque de sustentabilidad.	CONSTRUCCION DE ELECTRIFICACION EN LA COLONIA SANTO TOMAS, EN LA CALLE SAN MARTIN.	1,113,457.15	1,113,457.15	0.00	0.00	0.00	0.00	0.00	0.00	0.00	0.00	0%	0%
NOMBRE DEL PROGRAMA: INFRASTRUCTURA PARA LA CIUDAD														
Fortalecer el desarrollo urbano y ordenamiento territorial.	Construir obras públicas de calidad y con un enfoque de sustentabilidad.	CONSTRUCCION DE ELECTRIFICACION EN COLONIA AMPLIACION MOCTEZUMA, AGENCIA SAN MARTIN MEXICAPAM EN ANDADOR GUELAGUETZA Y SEGUNDO ANDADOR.	405,927.05	405,927.05	0.00	0.00	0.00	0.00	0.00	0.00	0.00	0.00	0%	0%
NOMBRE DEL PROGRAMA: DRENAJE Y LETRINAS														
Fortalecer el desarrollo urbano y ordenamiento territorial.	Construir obras públicas de calidad y con un enfoque de sustentabilidad.	MANTENIMIENTO DE SERVICIOS SANITARIOS EN JARDIN DE NIÑOS ARTURO RIVA SAENZ CLAVE 20DJN0157U, AGENCIA SAN FELIPE DEL AGUA ANDADOR.	369,874.83	369,874.83	0.00	0.00	0.00	0.00	0.00	0.00	369,874.83	369,868.38	100%	100%
NOMBRE DEL PROGRAMA: INFRASTRUCTURA PARA LA CIUDAD														
Fortalecer el desarrollo urbano y ordenamiento territorial.	Construir obras públicas de calidad y con un enfoque de sustentabilidad.	AMPLIACION DE ELECTRIFICACION AGENCIA GUADALUPE VICTORIA EN LA CALLE MORELOS, SECTOR 2, SEGUNDA SECCION.	151,579.18	151,579.18	0.00	0.00	0.00	0.00	0.00	0.00	151,579.18	369,868.38	100%	244%
NOMBRE DEL PROGRAMA: INFRASTRUCTURA PARA LA CIUDAD														

OAXACA DE JUÁREZ
2019-2021

MUNICIPIO DE OAXACA DE JUÁREZ

TESORERIA MUNICIPAL

MEDICIÓN DEL AVANCE FINANCIERO DE OBJETIVOS, ACCIONES Y METAS

DEL 01 DE ENERO AL 31 DE DICIEMBRE DE 2020

OAXACA
CIUDAD PATRIMONIO DE LA HUMANIDAD

OBJETIVO	ACTIVIDAD	DESCRIPCIÓN (NOMBRE DE LA OBRA)	APE ORIGINAL (IMPORTE AUTORIZADO PARA LA OBRA)	APE MODIFICADO (IMPORTE MODIFICADO PARA LA OBRA)	CUMPLIMIENTO DE LOS OBJETIVOS, ACCIONES Y METAS								VARIACIÓN RESPECTO A:	
					1° TRIMESTRE		2° TRIMESTRE		3° TRIMESTRE		4° TRIMESTRE			
					AVANCE DE PRESUPUESTO COMPROMETIDO	AVANCE DE PRESUPUESTO EJERCIDO	AVANCE DE PRESUPUESTO COMPROMETIDO	AVANCE DE PRESUPUESTO EJERCIDO	AVANCE DE PRESUPUESTO COMPROMETIDO	AVANCE DE PRESUPUESTO EJERCIDO	AVANCE DE PRESUPUESTO COMPROMETIDO	AVANCE DE PRESUPUESTO EJERCIDO	% PRESUPUESTO COMPROMETIDO/ MODIFICADO	% CALENDARIO TRIMESTRE
Fortalecer el desarrollo urbano y ordenamiento territorial.	Construir obras públicas de calidad y con un enfoque de sustentabilidad.	AMPLIACION DE ELECTRIFICACION EN LA AGENCIA DONAJI EN LA SEGUNDA PRIVADA DE ALVARO OBREGON.	130,044.56	130,044.56	0.00	0.00	0.00	0.00	0.00	0.00	130,044.56	74,692.88	100%	57%
NOMBRE DEL PROGRAMA: INFRASTRUCTURA PARA LA CIUDAD														
Fortalecer el desarrollo urbano y ordenamiento territorial.	Construir obras públicas de calidad y con un enfoque de sustentabilidad.	AMPLIACION DE ELECTRIFICACION EN SECTOR 2, SEGUNDA SECCION, AGENCIA GUADALUPE VICTORIA EN LA CALLE ENCINOS.	127,344.87	127,344.87	0.00	0.00	0.00	0.00	0.00	0.00	127,344.87	101,524.00	100%	80%
NOMBRE DEL PROGRAMA: INFRASTRUCTURA PARA LA CIUDAD														
Fortalecer el desarrollo urbano y ordenamiento territorial.	Construir obras públicas de calidad y con un enfoque de sustentabilidad.	CONSTRUCCIÓN DE ELECTRIFICACION EN SEGUNDA SECCIÓN, AGENCIA GUADALUPE VICTORIA EN LA CALLE DE HIDALGO SECTOR 2 SEGUNDA SECCION, Y ANDADOR BUGAMBILIAS	293,236.97	293,236.97	0.00	0.00	0.00	0.00	0.00	0.00	293,236.97	242,032.41	100%	83%
NOMBRE DEL PROGRAMA: INFRASTRUCTURA PARA LA CIUDAD														
Fortalecer el desarrollo urbano y ordenamiento territorial.	Construir obras públicas de calidad y con un enfoque de sustentabilidad.	AMPLIACION DE ELECTRIFICACION EN LA AGENCIA DONAJI EN LA CALLE PROLONGACION DE ALVARO OBREGON.	852,164.68	852,164.68	0.00	0.00	0.00	0.00	0.00	0.00	852,164.68	813,316.96	100%	95%
NOMBRE DEL PROGRAMA: INFRASTRUCTURA PARA LA CIUDAD														
Fortalecer el desarrollo urbano y ordenamiento territorial.	Construir obras públicas de calidad y con un enfoque de sustentabilidad.	AMPLIACION DE ELECTRIFICACION EN COLONIA EUCALIPTOS, AGENCIA PUEBLO NUEVO EN LA 2da PRIVADA DE PINOS.	347,526.44	347,526.44	0.00	0.00	0.00	0.00	0.00	0.00	347,526.44	254,310.48	100%	73%
NOMBRE DEL PROGRAMA: INFRASTRUCTURA PARA LA CIUDAD														
Fortalecer el desarrollo urbano y ordenamiento territorial.	Construir obras públicas de calidad y con un enfoque de sustentabilidad.	CONSTRUCCIÓN DE SISTEMA DE AGUA POTABLE EN AGENCIA TRINIDAD DE VIGUERA EN LA CALLE ENCINOS, PARAJE PIOQUINTO..	147,792.89	147,792.89	0.00	0.00	0.00	0.00	0.00	0.00	147,792.89	41,370.09	100%	28%
NOMBRE DEL PROGRAMA: DRENAJE Y LETRINAS														
Fortalecer el desarrollo urbano y ordenamiento territorial.	Construir obras públicas de calidad y con un enfoque de sustentabilidad.	REHABILITACIÓN DE RED DE DRENAJE SANITARIO EN LA COLONIA CENTRO, EN LA CALLE VICTORIA Y PRIVADA DE GUADALUPE VICTORIA. ANDADOR.	1,862,439.69	1,862,439.69	0.00	0.00	0.00	0.00	0.00	0.00	1,862,439.69	0.00	100%	0%
NOMBRE DEL PROGRAMA: INFRASTRUCTURA PARA LA CIUDAD														

OBJETIVO	ACTIVIDAD	DESCRIPCIÓN (NOMBRE DE LA OBRA)	APE ORIGINAL (IMPORTE AUTORIZADO PARA LA OBRA)	APE MODIFICADO (IMPORTE MODIFICADO PARA LA OBRA)	CUMPLIMIENTO DE LOS OBJETIVOS, ACCIONES Y METAS								VARIACIÓN RESPECTO A:	
					1° TRIMESTRE		2° TRIMESTRE		3° TRIMESTRE		4° TRIMESTRE		% PRESUPUESTO COMPROMETIDO/ MODIFICADO	% CALENDARIO TRIMESTRE
					AVANCE DE PRESUPUESTO COMPROMETIDO	AVANCE DE PRESUPUESTO EJERCIDO	AVANCE DE PRESUPUESTO COMPROMETIDO	AVANCE DE PRESUPUESTO EJERCIDO	AVANCE DE PRESUPUESTO COMPROMETIDO	AVANCE DE PRESUPUESTO EJERCIDO	AVANCE DE PRESUPUESTO COMPROMETIDO	AVANCE DE PRESUPUESTO EJERCIDO		
Fortalecer el desarrollo urbano y ordenamiento territorial.	Construir obras públicas de calidad y con un enfoque de sustentabilidad.	CONSTRUCCION DE BANQUETAS Y GUARNICIONES EN COLONIA AMPLIACION JARDIN, AGENCIA DONAJI EN LA PRIVADA DE CARRETERA A SAN LUIS BELTRAN.	616,112.20	616,112.20	0.00	0.00	0.00	0.00	0.00	0.00	616,112.20	0.00	100%	0%
NOMBRE DEL PROGRAMA: DRENAJE Y LETRINAS														
Fortalecer el desarrollo urbano y ordenamiento territorial.	Construir obras públicas de calidad y con un enfoque de sustentabilidad.	REHABILITACION DE DRENAJE SANITARIO EN COLONIA CUAUHTEMOC, AGENCIA SANTA ROSA PANZACOLA EN LA CALLE 6 NORTE.	679,995.75	679,995.75	0.00	0.00	0.00	0.00	0.00	0.00	679,995.75	0.00	100%	0%
NOMBRE DEL PROGRAMA: INFRASTRUCTURA PARA LA CIUDAD														
Fortalecer el desarrollo urbano y ordenamiento territorial.	Construir obras públicas de calidad y con un enfoque de sustentabilidad.	AMPLIACION DE ELECTRIFICACION EN SECTOR CENTRO, AGENCIA SAN MARTIN MEXICAPAM EN LA AVENIDA MONTE ALBAN.	99,038.92	99,038.92	0.00	0.00	0.00	0.00	0.00	0.00	99,038.92	0.00	100%	0%
NOMBRE DEL PROGRAMA: DRENAJE Y LETRINAS														
Fortalecer el desarrollo urbano y ordenamiento territorial.	Construir obras públicas de calidad y con un enfoque de sustentabilidad.	REHABILITACION DE DRENAJE SANITARIO EN BARRIO DEL ROSARIO PARTE BAJA, AGENCIA SAN JUAN CHAPULTEPEC EN LA CUARTA PRIVADA DE NIÑO ARTILLERO Y PRIMERO DE MAYO.	466,438.39	466,438.39	0.00	0.00	0.00	0.00	0.00	0.00	466,438.39	0.00	100%	0%
NOMBRE DEL PROGRAMA: DRENAJE Y LETRINAS														
Fortalecer el desarrollo urbano y ordenamiento territorial.	Construir obras públicas de calidad y con un enfoque de sustentabilidad.	REHABILITACION DE DRENAJE SANITARIO EN BARRIO DEL ROSARIO PARTE BAJA, AGENCIA SAN JUAN CHAPULTEPEC EN LA CALLE NIÑO ARTILLERO Y AVENIDA EL ROSARIO.	949,028.39	949,028.39	0.00	0.00	0.00	0.00	0.00	0.00	949,028.39	0.00	100%	0%
NOMBRE DEL PROGRAMA: INFRASTRUCTURA PARA LA CIUDAD														
Fortalecer el desarrollo urbano y ordenamiento territorial.	Construir obras públicas de calidad y con un enfoque de sustentabilidad.	MANTENIMIENTO DE ELECTRIFICACION EN SECTOR CENTRO, AGENCIA SAN MARTIN MEXICAPAM EN LA CALLE 5 DE MAYO.	407,272.20	407,272.20	0.00	0.00	0.00	0.00	0.00	0.00	407,272.20	0.00	100%	0%
NOMBRE DEL PROGRAMA: INFRASTRUCTURA PARA LA CIUDAD														
Fortalecer el desarrollo urbano y ordenamiento territorial.	Construir obras públicas de calidad y con un enfoque de sustentabilidad.	AMPLIACION DE ELECTRIFICACION EN COLONIA MIGUEL HIDALGO, AGENCIA SAN MARTIN MEXICAPAM EN LA AVENIDA OAXACA.	372,841.31	372,841.31	0.00	0.00	0.00	0.00	0.00	0.00	372,841.31	0.00	100%	0%
NOMBRE DEL PROGRAMA: INFRASTRUCTURA PARA LA CIUDAD														

OBJETIVO	ACTIVIDAD	DESCRIPCIÓN (NOMBRE DE LA OBRA)	APE ORIGINAL (IMPORTE AUTORIZADO PARA LA OBRA)	APE MODIFICADO (IMPORTE MODIFICADO PARA LA OBRA)	CUMPLIMIENTO DE LOS OBJETIVOS, ACCIONES Y METAS								VARIACIÓN RESPECTO A:	
					1° TRIMESTRE		2° TRIMESTRE		3° TRIMESTRE		4° TRIMESTRE			
					AVANCE DE PRESUPUESTO COMPROMETIDO	AVANCE DE PRESUPUESTO EJERCIDO	AVANCE DE PRESUPUESTO COMPROMETIDO	AVANCE DE PRESUPUESTO EJERCIDO	AVANCE DE PRESUPUESTO COMPROMETIDO	AVANCE DE PRESUPUESTO EJERCIDO	AVANCE DE PRESUPUESTO COMPROMETIDO	AVANCE DE PRESUPUESTO EJERCIDO	% PRESUPUESTO COMPROMETIDO/ MODIFICADO	% CALENDARIO TRIMESTRE
Fortalecer el desarrollo urbano y ordenamiento territorial.	Construir obras públicas de calidad y con un enfoque de sustentabilidad.	CONSTRUCCION DE ELECTRIFICACION EN COLONIA MONTE ALBAN, AGENCIA SAN MARTIN MEXICAPAM EN LA CALLE PIGOTI, TRAMO DE ZAPOTECAS A COSIJOEZA.	442,012.32	442,012.32	0.00	0.00	0.00	0.00	0.00	0.00	442,012.32	0.00	100%	0%
NOMBRE DEL PROGRAMA: INFRASTRUCTURA PARA LA CIUDAD														
Fortalecer el desarrollo urbano y ordenamiento territorial.	Construir obras públicas de calidad y con un enfoque de sustentabilidad.	AMPLIACION DE ELECTRIFICACION EN LA COLONIA MIGUEL HIDALGO, AGENCIA SAN MARTIN MEXICAPAM EN LA PRIVADA DE BENITO JUAREZ Y NIÑOS HEROES.	238,598.95	238,598.95	0.00	0.00	0.00	0.00	0.00	0.00	238,598.95	0.00	100%	0%
NOMBRE DEL PROGRAMA: INFRASTRUCTURA PARA LA CIUDAD														
Fortalecer el desarrollo urbano y ordenamiento territorial.	Construir obras públicas de calidad y con un enfoque de sustentabilidad.	AMPLIACION DE ELECTRIFICACION EN LA COLONIA MOCTEZUMA, AGENCIA SAN MARTIN MEXICAPAM EN PRIVADA DE MALINCHE.	294,549.97	294,549.97	0.00	0.00	0.00	0.00	0.00	0.00	294,549.97	0.00	100%	0%
NOMBRE DEL PROGRAMA: DRENAJE Y LETRINAS														
Fortalecer el desarrollo urbano y ordenamiento territorial.	Construir obras públicas de calidad y con un enfoque de sustentabilidad.	REHABILITACION DE RED DE DRENAJE SANITARIO EN AGENCIA MONTOYA EN LA AVENIDA PRINCIPAL.	947,526.18	947,526.18	0.00	0.00	0.00	0.00	0.00	0.00	947,526.18	0.00	100%	0%
NOMBRE DEL PROGRAMA: INFRASTRUCTURA PARA LA CIUDAD														
Fortalecer el desarrollo urbano y ordenamiento territorial.	Construir obras públicas de calidad y con un enfoque de sustentabilidad.	AMPLIACION DE ELECTRIFICACION EN LA AGENCIA SAN JUAN CHAPULTEPEC EN LA CALLE LOS MANGALES.	324,862.04	324,862.04	0.00	0.00	0.00	0.00	0.00	0.00	324,862.04	0.00	100%	0%
NOMBRE DEL PROGRAMA: INFRASTRUCTURA PARA LA CIUDAD														
Fortalecer el desarrollo urbano y ordenamiento territorial.	Construir obras públicas de calidad y con un enfoque de sustentabilidad.	MANTENIMIENTO DE ELECTRIFICACION EN SECTOR CENTRO, AGENCIA SAN MARTIN MEXICAPAM EN PRIVADA 5 DE MAYO.	424,047.12	424,047.12	0.00	0.00	0.00	0.00	0.00	0.00	424,047.12	0.00	100%	0%
NOMBRE DEL PROGRAMA: INFRASTRUCTURA PARA LA CIUDAD														
Fortalecer el desarrollo urbano y ordenamiento territorial.	Construir obras públicas de calidad y con un enfoque de sustentabilidad.	CONSTRUCCION DE BANQUETAS Y GUARNICIONES EN COLONIA AMPLIACION JARDIN, AGENCIA DONAJI EN LA QUINTA PRIVADA DE HORTENCIAS.	266,739.07	266,739.07	0.00	0.00	0.00	0.00	0.00	0.00	266,739.07	0.00	100%	0%
NOMBRE DEL PROGRAMA: INFRASTRUCTURA PARA LA CIUDAD														

OBJETIVO	ACTIVIDAD	DESCRIPCIÓN (NOMBRE DE LA OBRA)	APE ORIGINAL (IMPORTE AUTORIZADO PARA LA OBRA)	APE MODIFICADO (IMPORTE MODIFICADO PARA LA OBRA)	CUMPLIMIENTO DE LOS OBJETIVOS, ACCIONES Y METAS								VARIACIÓN RESPECTO A:	
					1° TRIMESTRE		2° TRIMESTRE		3° TRIMESTRE		4° TRIMESTRE			
					AVANCE DE PRESUPUESTO COMPROMETIDO	AVANCE DE PRESUPUESTO EJERCIDO	AVANCE DE PRESUPUESTO COMPROMETIDO	AVANCE DE PRESUPUESTO EJERCIDO	AVANCE DE PRESUPUESTO COMPROMETIDO	AVANCE DE PRESUPUESTO EJERCIDO	AVANCE DE PRESUPUESTO COMPROMETIDO	AVANCE DE PRESUPUESTO EJERCIDO	% PRESUPUESTO COMPROMETIDO/ MODIFICADO	% CALENDARIO TRIMESTRE
Fortalecer el desarrollo urbano y ordenamiento territorial.	Construir obras públicas de calidad y con un enfoque de sustentabilidad.	AMPLIACION DE ELECTRIFICACION EN LA COLONIA SANTO TOMAS, EN LA CALLE SAN JOSE.	597,488.93	597,488.93	0.00	0.00	0.00	0.00	0.00	0.00	597,488.93	0.00	100%	0%
NOMBRE DEL PROGRAMA: INFRASTRUCTURA PARA LA CIUDAD														
Fortalecer el desarrollo urbano y ordenamiento territorial.	Construir obras públicas de calidad y con un enfoque de sustentabilidad.	CONSTRUCCION DE MURO DE CONTENCION A BASE DE MAMPOSTERIA DE PIEDRA EN COLONIA MICROONDAS, EN EL ANDADOR PLANETARIO.	505,821.63	505,821.63	0.00	0.00	0.00	0.00	0.00	0.00	505,821.63	0.00	100%	0%
NOMBRE DEL PROGRAMA: ACCESO AL AGUA PARA TODOS														
Fortalecer el desarrollo urbano y ordenamiento territorial.	Construir obras públicas de calidad y con un enfoque de sustentabilidad.	REHABILITACION DE LA RED DE AGUA POTABLE EN LA AGENCIA CANDIANI EN LA CALLE MARTIRES DE TACUBAYA.	842,920.09	842,920.09	0.00	0.00	0.00	0.00	0.00	0.00	842,920.09	0.00	100%	0%
NOMBRE DEL PROGRAMA: ACCESO AL AGUA PARA TODOS														
Fortalecer el desarrollo urbano y ordenamiento territorial.	Construir obras públicas de calidad y con un enfoque de sustentabilidad.	REHABILITACION DE LA RED DE AGUA POTABLE EN LA AGENCIA CANDIANI EN LA CALLE VICENTE GUERRERO, ENTRE LA AVENIDA JORGE LOPEZ TAMAYO Y CALLE LA LUZ.	647,819.49	647,819.49	0.00	0.00	0.00	0.00	0.00	0.00	647,819.49	0.00	100%	0%
NOMBRE DEL PROGRAMA: ACCESO AL AGUA PARA TODOS														
Fortalecer el desarrollo urbano y ordenamiento territorial.	Construir obras públicas de calidad y con un enfoque de sustentabilidad.	REHABILITACION DE LA RED REHABILITACION DE RED DE AGUA POTABLE EN AGENCIA MONTOYA EN LA AVENIDA PRINCIPAL.	687,205.80	687,205.80	0.00	0.00	0.00	0.00	0.00	0.00	687,205.80	0.00	100%	0%
NOMBRE DEL PROGRAMA: INFRASTRUCTURA PARA LA CIUDAD														
Fortalecer el desarrollo urbano y ordenamiento territorial.	Construir obras públicas de calidad y con un enfoque de sustentabilidad.	AMPLIACION DE ELECTRIFICACION EN BARRIO EL COQUITO, AGENCIA SAN JUAN CHAPULTEPEC EN LA CALLE BUENOS AIRES, GALEANA Y CALLE EL COQUITO.	1,032,735.80	1,032,735.80	0.00	0.00	0.00	0.00	0.00	0.00	1,032,735.80	0.00	100%	0%
NOMBRE DEL PROGRAMA: INFRASTRUCTURA PARA LA CIUDAD														
Fortalecer el desarrollo urbano y ordenamiento territorial.	Construir obras públicas de calidad y con un enfoque de sustentabilidad.	REHABILITACION DE CALLES EN LA COLONIA LAURELES DE LA AGENCIA PUEBLO NUEVO, CALLES CRESPO, LAURELES Y LINDEROS.	2,737,645.04	2,737,645.04	0.00	0.00	0.00	0.00	0.00	0.00	2,737,645.04	0.00	100%	0%
NOMBRE DEL PROGRAMA: INFRASTRUCTURA PARA LA CIUDAD														

OBJETIVO	ACTIVIDAD	DESCRIPCIÓN (NOMBRE DE LA OBRA)	APE ORIGINAL (IMPORTE AUTORIZADO PARA LA OBRA)	APE MODIFICADO (IMPORTE MODIFICADO PARA LA OBRA)	CUMPLIMIENTO DE LOS OBJETIVOS, ACCIONES Y METAS								VARIACIÓN RESPECTO A:	
					1° TRIMESTRE		2° TRIMESTRE		3° TRIMESTRE		4° TRIMESTRE			
					AVANCE DE PRESUPUESTO COMPROMETIDO	AVANCE DE PRESUPUESTO EJERCIDO	AVANCE DE PRESUPUESTO COMPROMETIDO	AVANCE DE PRESUPUESTO EJERCIDO	AVANCE DE PRESUPUESTO COMPROMETIDO	AVANCE DE PRESUPUESTO EJERCIDO	AVANCE DE PRESUPUESTO COMPROMETIDO	AVANCE DE PRESUPUESTO EJERCIDO	% PRESUPUESTO COMPROMETIDO/ MODIFICADO	% CALENDARIO TRIMESTRE
Fortalecer el desarrollo urbano y ordenamiento territorial.	Construir obras públicas de calidad y con un enfoque de sustentabilidad.	REHABILITACION DE CALLES EN LA COLONIA LAURELES DE LA AGENCIA PUEBLO NUEVO, CALLES SAUCES, ENCINOS Y LAS ROSAS..	1,652,445.16	1,652,445.16	0.00	0.00	0.00	0.00	0.00	0.00	1,652,445.16	0.00	100%	0%
NOMBRE DEL PROGRAMA: INFRASTRUCTURA PARA LA CIUDAD														
Fortalecer el desarrollo urbano y ordenamiento territorial.	Construir obras públicas de calidad y con un enfoque de sustentabilidad.	REHABILITACION DE CALLES EN LA COLONIA 9 DE MAYO AGENCIA PUEBLO NUEVO, CALLE 19 DE AGOSTO Y CALLE 1 DE JULIO	436,799.19	436,799.19	0.00	0.00	0.00	0.00	0.00	0.00	436,799.19	0.00	100%	0%
NOMBRE DEL PROGRAMA: ACCESO AL AGUA PARA TODOS														
Fortalecer el desarrollo urbano y ordenamiento territorial.	Construir obras públicas de calidad y con un enfoque de sustentabilidad.	REHABILITACION DE LA RED DE AGUA POTABLE EN LA COLONIA PUEBLO NUEVO PARTE ALTA, AGENCIA PUEBLO NUEVO EN LA CALLE VICENTE GUERRERO.	184,342.47	184,342.47	0.00	0.00	0.00	0.00	0.00	0.00	184,342.47	0.00	100%	0%
NOMBRE DEL PROGRAMA: DRENAJE Y LETRINAS														
Fortalecer el desarrollo urbano y ordenamiento territorial.	Construir obras públicas de calidad y con un enfoque de sustentabilidad.	REHABILITACION DE LA RED DE DRENAJE SANITARIO EN LA COLONIA PUEBLO NUEVO PARTE ALTA, AGENCIA PUEBLO NUEVO EN LA CALLE VICENTE GUERRERO.	255,615.49	255,615.49	0.00	0.00	0.00	0.00	0.00	0.00	255,615.49	0.00	100%	0%
NOMBRE DEL PROGRAMA: INFRASTRUCTURA PARA LA CIUDAD														
Fortalecer el desarrollo urbano y ordenamiento territorial.	Construir obras públicas de calidad y con un enfoque de sustentabilidad.	REHABILITACIÓN DE CALLES EN LA COLONIA 10 DE ABRIL DE LA AGENCIA SANTA ROSA PANZACOLA, CALLES EMILIANO ZAPATA, REVOLUCIÓN, BENITO JUAREZ.	837,107.28	837,107.28	0.00	0.00	0.00	0.00	0.00	0.00	837,107.28	0.00	100%	0%
NOMBRE DEL PROGRAMA: INFRASTRUCTURA PARA LA CIUDAD														
Fortalecer el desarrollo urbano y ordenamiento territorial.	Construir obras públicas de calidad y con un enfoque de sustentabilidad.	AMPLIACION DE ELECTRIFICACION EN LA COLONIA AZUCENAS, AGENCIA SAN MARTIN MEXICAPAM EN LA CALLE AZAHARES.	190,501.28	190,501.28	0.00	0.00	0.00	0.00	0.00	0.00	190,501.28	0.00	100%	0%
NOMBRE DEL PROGRAMA: INFRASTRUCTURA PARA LA CIUDAD														
Fortalecer el desarrollo urbano y ordenamiento territorial.	Construir obras públicas de calidad y con un enfoque de sustentabilidad.	AMPLIACION DE ELECTRIFICACION EN LA COLONIA ESTADO DE OAXACA, AGENCIA SAN MARTIN MEXICAPAM EN LA PRIVADA DE HUAJUAPAN.	616,177.48	616,177.48	0.00	0.00	0.00	0.00	0.00	0.00	616,177.48	0.00	100%	0%

OAXACA DE JUÁREZ
2019-2021

MUNICIPIO DE OAXACA DE JUÁREZ

TESORERIA MUNICIAL

MEDICIÓN DEL AVANCE FINANCIERO DE OBJETIVOS, ACCIONES Y METAS

DEL 01 DE ENERO AL 31 DE DICIEMBRE DE 2020

OAXACA
CIUDAD PATRIMONIO DE LA HUMANIDAD

OBJETIVO	ACTIVIDAD	DESCRIPCIÓN (NOMBRE DE LA OBRA)	APE ORIGINAL (IMPORTE AUTORIZADO PARA LA OBRA)	APE MODIFICADO (IMPORTE MODIFICADO PARA LA OBRA)	CUMPLIMIENTO DE LOS OBJETIVOS, ACCIONES Y METAS								VARIACIÓN RESPECTO A:	
					1° TRIMESTRE		2° TRIMESTRE		3° TRIMESTRE		4° TRIMESTRE			
					AVANCE DE PRESUPUESTO COMPROMETIDO	AVANCE DE PRESUPUESTO EJERCIDO	AVANCE DE PRESUPUESTO COMPROMETIDO	AVANCE DE PRESUPUESTO EJERCIDO	AVANCE DE PRESUPUESTO COMPROMETIDO	AVANCE DE PRESUPUESTO EJERCIDO	AVANCE DE PRESUPUESTO COMPROMETIDO	AVANCE DE PRESUPUESTO EJERCIDO	% PRESUPUESTO COMPROMETIDO/ MODIFICADO	% CALENDARIO TRIMESTRE
NOMBRE DEL PROGRAMA: INFRASTRUCTURA PARA LA CIUDAD														
Fortalecer el desarrollo urbano y ordenamiento territorial.	Construir obras públicas de calidad y con un enfoque de sustentabilidad.	CONSTRUCCION DE MURO DE CONTENCION EN SECTOR 2, LOMAS DE SAN JACINTO, AGENCIA SANTA ROSA PANZACOLA EN CALLE PINO SUAREZ.	380,793.55	380,793.55	0.00	0.00	0.00	0.00	0.00	0.00	380,793.55	0.00	100%	0%
NOMBRE DEL PROGRAMA: INFRASTRUCTURA PARA LA CIUDAD														
Fortalecer el desarrollo urbano y ordenamiento territorial.	Construir obras públicas de calidad y con un enfoque de sustentabilidad.	REHABILITACION DE CALLES EN LA COLONIA HELADIO RAMIREZ LOPEZ EN LA AGENCIA SANTA ROSA PANZACOLA, CALLES MONTE DE LOS OLIVOS Y MONTE CALVARIO	766,511.28	766,511.28	0.00	0.00	0.00	0.00	0.00	0.00	766,511.28	0.00	100%	0%
NOMBRE DEL PROGRAMA: INFRASTRUCTURA PARA LA CIUDAD														
Fortalecer el desarrollo urbano y ordenamiento territorial.	Construir obras públicas de calidad y con un enfoque de sustentabilidad.	REHABILITACION DE CALLES EN LA COLONIA EL MANANTIAL DE LA AGENCIA PUEBLO NUEVO, CALLE LAGO DE CHAPULTEPEC, PRIVADA GENARO VASQUEZ, CALLE ARROYO SECO, CALLE LAGO ESCONDIDO, CALLE LAGO MONTE BELLO	1,154,385.08	1,154,385.08	0.00	0.00	0.00	0.00	0.00	0.00	1,154,385.08	0.00	100%	0%
NOMBRE DEL PROGRAMA: INFRASTRUCTURA PARA LA CIUDAD														
Fortalecer el desarrollo urbano y ordenamiento territorial.	Construir obras públicas de calidad y con un enfoque de sustentabilidad.	CONSTRUCCION DE PAVIMENTO A BASE DE CONCRETO ASFALTICO EN COLONIA AMPLIACION JARDIN, AGENCIA DONAII EN LA PRIMERA PRIVADA DE MARGARITAS.	616,116.83	616,116.83	0.00	0.00	0.00	0.00	0.00	0.00	616,116.83	0.00	100%	0%
NOMBRE DEL PROGRAMA: INFRASTRUCTURA PARA LA CIUDAD														
Fortalecer el desarrollo urbano y ordenamiento territorial.	Construir obras públicas de calidad y con un enfoque de sustentabilidad.	AMPLIACION DE ELECTRIFICACION EN LA COLONIA LA JOYA, AGENCIA SAN MARTIN MEXICAPAM EN LA PRIVADA DE TOPACIO.	449,146.58	449,146.58	0.00	0.00	0.00	0.00	0.00	0.00	449,146.58	0.00	100%	0%
NOMBRE DEL PROGRAMA: INFRASTRUCTURA PARA LA CIUDAD														
Fortalecer el desarrollo urbano y ordenamiento territorial.	Construir obras públicas de calidad y con un enfoque de sustentabilidad.	AMPLIACION DE ELECTRIFICACION EN COLONIA MOCTEZUMA SECTOR SUR, AGENCIA SAN MARTIN MEXICAPAM EN EL ANDADOR BENITO JUAREZ Y CALLE FLORES MAGON. .	564,801.80	564,801.80	0.00	0.00	0.00	0.00	0.00	0.00	564,801.80	0.00	100%	0%
NOMBRE DEL PROGRAMA: INFRASTRUCTURA PARA LA CIUDAD														

OAXACA DE JUÁREZ
2019-2021

MUNICIPIO DE OAXACA DE JUÁREZ

TESORERIA MUNICIAL

MEDICIÓN DEL AVANCE FINANCIERO DE OBJETIVOS, ACCIONES Y METAS

DEL 01 DE ENERO AL 31 DE DICIEMBRE DE 2020

OAXACA
CIUDAD PATRIMONIO DE LA HUMANIDAD

OBJETIVO	ACTIVIDAD	DESCRIPCIÓN (NOMBRE DE LA OBRA)	APE ORIGINAL (IMPORTE AUTORIZADO PARA LA OBRA)	APE MODIFICADO (IMPORTE MODIFICADO PARA LA OBRA)	CUMPLIMIENTO DE LOS OBJETIVOS, ACCIONES Y METAS								VARIACIÓN RESPECTO A:	
					1° TRIMESTRE		2° TRIMESTRE		3° TRIMESTRE		4° TRIMESTRE			
					AVANCE DE PRESUPUESTO COMPROMETIDO	AVANCE DE PRESUPUESTO EJERCIDO	AVANCE DE PRESUPUESTO COMPROMETIDO	AVANCE DE PRESUPUESTO EJERCIDO	AVANCE DE PRESUPUESTO COMPROMETIDO	AVANCE DE PRESUPUESTO EJERCIDO	AVANCE DE PRESUPUESTO COMPROMETIDO	AVANCE DE PRESUPUESTO EJERCIDO	% PRESUPUESTO COMPROMETIDO/ MODIFICADO	% CALENDARIO TRIMESTRE
Fortalecer el desarrollo urbano y ordenamiento territorial.	Construir obras públicas de calidad y con un enfoque de sustentabilidad.	CONSTRUCCION DE BANQUETAS Y GUARNICIONES EN COLONIA AMPLIACION JARDIN, AGENCIA DONAJI EN LA TERCERA PRIVADA DE MARGARITAS.	382,544.96	382,544.96	0.00	0.00	0.00	0.00	0.00	0.00	382,544.96	0.00	100%	0%
NOMBRE DEL PROGRAMA: INFRASTRUCTURA PARA LA CIUDAD														
Fortalecer el desarrollo urbano y ordenamiento territorial.	Construir obras públicas de calidad y con un enfoque de sustentabilidad.	AMPLIACION DE ELECTRIFICACION EN LA COLONIA ESTADO DE OAXACA, AGENCIA SAN MARTIN MEXICAPAM DE LAS CALLES DE HUAJUAPAN, OCOTLAN, TAMAZULAPAN, TEHUANTEPEC Y PINOTEPA.	1,022,312.48	1,022,312.48	0.00	0.00	0.00	0.00	0.00	0.00	1,022,312.48	0.00	100%	0%
NOMBRE DEL PROGRAMA: DRENAJE Y LETRINAS														
Fortalecer el desarrollo urbano y ordenamiento territorial.	Construir obras públicas de calidad y con un enfoque de sustentabilidad.	CONSTRUCCION DE DRENAJE SANITARIO EN COLONIA AZUCENAS, AGENCIA SAN MARTIN MEXICAPAM EN LA PROLONGACIÓN DE JAZMINES, ESCALANTE Y ARTICULO 48.	1,598,924.55	1,598,924.55	0.00	0.00	0.00	0.00	0.00	0.00	1,598,924.55	0.00	100%	0%
NOMBRE DEL PROGRAMA: INFRASTRUCTURA PARA LA CIUDAD														
Fortalecer el desarrollo urbano y ordenamiento territorial.	Construir obras públicas de calidad y con un enfoque de sustentabilidad.	CONSTRUCCION DE ELECTRIFICACION EN EL ANDADOR SAN LUCAS, EN EL ANDADOR SAN ANGEL Y EN EL ANDADOR SAN JUAN EN LA COLONIA SANTO TOMAS.	793,585.58	793,585.58	0.00	0.00	0.00	0.00	0.00	0.00	793,585.58	0.00	100%	0%
NOMBRE DEL PROGRAMA: DRENAJE Y LETRINAS														
Fortalecer el desarrollo urbano y ordenamiento territorial.	Construir obras públicas de calidad y con un enfoque de sustentabilidad.	AMPLIACION DE RED DE DRENAJE SANITARIO EN COLONIA DAMNIFICADOS, EN ANDADOR B.	66,955.63	66,955.63	0.00	0.00	0.00	0.00	0.00	0.00	66,955.63	0.00	100%	0%
NOMBRE DEL PROGRAMA: INFRASTRUCTURA PARA LA CIUDAD														
Fortalecer el desarrollo urbano y ordenamiento territorial.	Construir obras públicas de calidad y con un enfoque de sustentabilidad.	CONSTRUCCION DE TECHADO EN EL AREA DE IMPARTICION DE EDUCACION FISICA EN LA ESCUELA PRIMARIA ENRIQUE PESTALOZZI CLAVE: 20DPR1651S.	631,162.62	631,162.62	0.00	0.00	0.00	0.00	0.00	0.00	631,162.62	0.00	100%	0%
NOMBRE DEL PROGRAMA: ACCESO AL AGUA PARA TODOS														

OAXACA DE JUÁREZ
2019-2021

MUNICIPIO DE OAXACA DE JUÁREZ

TESORERIA MUNICIAL

MEDICIÓN DEL AVANCE FINANCIERO DE OBJETIVOS, ACCIONES Y METAS

DEL 01 DE ENERO AL 31 DE DICIEMBRE DE 2020

OAXACA
CIUDAD PATRIMONIO DE LA HUMANIDAD

OBJETIVO	ACTIVIDAD	DESCRIPCIÓN (NOMBRE DE LA OBRA)	APE ORIGINAL (IMPORTE AUTORIZADO PARA LA OBRA)	APE MODIFICADO (IMPORTE MODIFICADO PARA LA OBRA)	CUMPLIMIENTO DE LOS OBJETIVOS, ACCIONES Y METAS								VARIACIÓN RESPECTO A:	
					1° TRIMESTRE		2° TRIMESTRE		3° TRIMESTRE		4° TRIMESTRE			
					AVANCE DE PRESUPUESTO COMPROMETIDO	AVANCE DE PRESUPUESTO EJERCIDO	AVANCE DE PRESUPUESTO COMPROMETIDO	AVANCE DE PRESUPUESTO EJERCIDO	AVANCE DE PRESUPUESTO COMPROMETIDO	AVANCE DE PRESUPUESTO EJERCIDO	AVANCE DE PRESUPUESTO COMPROMETIDO	AVANCE DE PRESUPUESTO EJERCIDO	% PRESUPUESTO COMPROMETIDO/ MODIFICADO	% CALENDARIO TRIMESTRE
Fortalecer el desarrollo urbano y ordenamiento territorial.	Construir obras públicas de calidad y con un enfoque de sustentabilidad.	REHABILITACION DE RED DE AGUA POTABLE BARRIO DE XOCHIMILCO EN LA CALLE GILBERTO BOLAÑOS CACHO.	384,610.46	384,610.46	0.00	0.00	0.00	0.00	0.00	0.00	384,610.46	0.00	100%	0%
NOMBRE DEL PROGRAMA: ACCESO AL AGUA PARA TODOS														
Fortalecer el desarrollo urbano y ordenamiento territorial.	Construir obras públicas de calidad y con un enfoque de sustentabilidad.	REHABILITACION DE RED DE AGUA POTABLE BARRIO DE XOCHIMILCO EN LA CALLE JOSE LOPEZ ALAVEZ.	711,799.12	711,799.12	0.00	0.00	0.00	0.00	0.00	0.00	711,799.12	0.00	100%	0%
NOMBRE DEL PROGRAMA: DRENAJE Y LETRINAS														
Fortalecer el desarrollo urbano y ordenamiento territorial.	Construir obras públicas de calidad y con un enfoque de sustentabilidad.	REHABILITACION DE RED DE DRENAJE SANITARIO BARRIO DE XOCHIMILCO EN LA CALLE JOSE LOPEZ ALAVEZ..	915,082.22	915,082.22	0.00	0.00	0.00	0.00	0.00	0.00	915,082.22	0.00	100%	0%
NOMBRE DEL PROGRAMA: DRENAJE Y LETRINAS														
Fortalecer el desarrollo urbano y ordenamiento territorial.	Construir obras públicas de calidad y con un enfoque de sustentabilidad.	REHABILITACION DE RED DE DRENAJE SANITARIO EN LA COLONIA LA CASCADA EN LA CALLE RIO JORDAN.	608,282.48	608,282.48	0.00	0.00	0.00	0.00	0.00	0.00	608,282.48	0.00	100%	0%
NOMBRE DEL PROGRAMA: DRENAJE Y LETRINAS														
Fortalecer el desarrollo urbano y ordenamiento territorial.	Construir obras públicas de calidad y con un enfoque de sustentabilidad.	REHABILITACION DE DRENAJE SANITARIO EN LA AGENCIA CANDIANI EN LA CALLE MARTIRES DE TACUBAYA.	1,324,357.04	1,324,357.04	0.00	0.00	0.00	0.00	0.00	0.00	1,324,357.04	0.00	100%	0%
NOMBRE DEL PROGRAMA: DRENAJE Y LETRINAS														
Fortalecer el desarrollo urbano y ordenamiento territorial.	Construir obras públicas de calidad y con un enfoque de sustentabilidad.	REHABILITACION DE RED DE DRENAJE SANITARIO EN LA AGENCIA DONAJI EN LA CALLE TUXTEPEC.	1,425,057.52	1,425,057.52	0.00	0.00	0.00	0.00	0.00	0.00	1,425,057.52	0.00	100%	0%
NOMBRE DEL PROGRAMA: INFRASTRUCTURA PARA LA CIUDAD														
Fortalecer el desarrollo urbano y ordenamiento territorial.	Construir obras públicas de calidad y con un enfoque de sustentabilidad.	CONSTRUCCION DE PAVIMENTO A BASE DE CONCRETO ASFALTICO EN AGENCIA GUADALUPE VICTORIA EN LA CALLE CONSTITUCION SECCION OESTE SECTOR 2.	2,008,803.73	2,008,803.73	0.00	0.00	0.00	0.00	0.00	0.00	2,008,803.73	0.00	100%	0%
NOMBRE DEL PROGRAMA: INFRASTRUCTURA PARA LA CIUDAD														

OAXACA DE JUÁREZ
2019-2021

MUNICIPIO DE OAXACA DE JUÁREZ

TESORERIA MUNICIAL

MEDICIÓN DEL AVANCE FINANCIERO DE OBJETIVOS, ACCIONES Y METAS

DEL 01 DE ENERO AL 31 DE DICIEMBRE DE 2020

OAXACA
CRUZ PATRIMONIO DE LA HUMANIDAD

OBJETIVO	ACTIVIDAD	DESCRIPCIÓN (NOMBRE DE LA OBRA)	APE ORIGINAL (IMPORTE AUTORIZADO PARA LA OBRA)	APE MODIFICADO (IMPORTE MODIFICADO PARA LA OBRA)	CUMPLIMIENTO DE LOS OBJETIVOS, ACCIONES Y METAS								VARIACIÓN RESPECTO A:	
					1° TRIMESTRE		2° TRIMESTRE		3° TRIMESTRE		4° TRIMESTRE			
					AVANCE DE PRESUPUESTO COMPROMETIDO	AVANCE DE PRESUPUESTO EJERCIDO	AVANCE DE PRESUPUESTO COMPROMETIDO	AVANCE DE PRESUPUESTO EJERCIDO	AVANCE DE PRESUPUESTO COMPROMETIDO	AVANCE DE PRESUPUESTO EJERCIDO	AVANCE DE PRESUPUESTO COMPROMETIDO	AVANCE DE PRESUPUESTO EJERCIDO	% PRESUPUESTO COMPROMETIDO/ MODIFICADO	% CALENDARIO TRIMESTRE
Fortalecer el desarrollo urbano y ordenamiento territorial.	Construir obras públicas de calidad y con un enfoque de sustentabilidad.	CONSTRUCCION DE PAVIMENTO A BASE DE CONCRETO HIDRAULICO SEGUNDA ETAPA EN SECTOR 4, AGENCIA GUADALUPE VICTORIA EN LA CALLE FELIPE ANGELES.	1,914,049.89	1,914,049.89	0.00	0.00	0.00	0.00	0.00	0.00	1,914,049.89	0.00	100%	0%
NOMBRE DEL PROGRAMA: INFRASTRUCTURA PARA LA CIUDAD														
Fortalecer el desarrollo urbano y ordenamiento territorial.	Construir obras públicas de calidad y con un enfoque de sustentabilidad.	CONSTRUCCION DE PAVIMENTO A BASE DE CONCRETO ASFALTICO EN SECCION OESTE SECTOR 1, AGENCIA GUADALUPE VICTORIA EN LA CALLE JACARANDAS.	1,518,378.71	1,518,378.71	0.00	0.00	0.00	0.00	0.00	0.00	1,518,378.71	0.00	100%	0%
NOMBRE DEL PROGRAMA: DRENAJE Y LETRINAS														
Fortalecer el desarrollo urbano y ordenamiento territorial.	Construir obras públicas de calidad y con un enfoque de sustentabilidad.	AMPLIACION DE LA RED DE DRENAJE SANITARIO EN BARRIO LOMA RANCHO, AGENCIA SAN FELIPE DEL AGUA EN LA CALLE FRAMBOYANES.	414,167.77	414,167.77	0.00	0.00	0.00	0.00	0.00	0.00	414,167.77	0.00	100%	0%
NOMBRE DEL PROGRAMA: INFRASTRUCTURA PARA LA CIUDAD														
Fortalecer el desarrollo urbano y ordenamiento territorial.	Construir obras públicas de calidad y con un enfoque de sustentabilidad.	CONSTRUCCION DE MURO DE CONTENCION EN BARRIO EL PROGRESO, AGENCIA SAN JUAN CHAPULTEPEC EN LA CALLE COSIJOEZA.	1,783,116.82	1,783,116.82	0.00	0.00	0.00	0.00	0.00	0.00	1,783,116.82	0.00	100%	0%
NOMBRE DEL PROGRAMA: INFRASTRUCTURA PARA LA CIUDAD														
Fortalecer el desarrollo urbano y ordenamiento territorial.	Construir obras públicas de calidad y con un enfoque de sustentabilidad.	CONSTRUCCION DE MURO DE CONTENCION EN AGENCIA SAN JUAN CHAPULTEPEC EN LA EXPLANADA DE LA CRUZ, BARRIO SANTA ANITA PARTE ALTA	3,614,247.04	3,614,247.04	0.00	0.00	0.00	0.00	0.00	0.00	3,614,247.04	0.00	100%	0%
NOMBRE DEL PROGRAMA: INFRASTRUCTURA PARA LA CIUDAD														
Fortalecer el desarrollo urbano y ordenamiento territorial.	Construir obras públicas de calidad y con un enfoque de sustentabilidad.	CONSTRUCCIÓN DE MURO DE CONTENCIÓN EN AGENCIA SAN LUIS BELTRÁN EN LA CALLE PROLONGACIÓN DE REFORMA NORTE	2,405,430.29	2,405,430.29	0.00	0.00	0.00	0.00	0.00	0.00	2,405,430.29	0.00	100%	0%
NOMBRE DEL PROGRAMA: INFRASTRUCTURA PARA LA CIUDAD														

OAXACA DE JUÁREZ
2019-2021

MUNICIPIO DE OAXACA DE JUÁREZ

TESORERIA MUNICIAL

MEDICIÓN DEL AVANCE FINANCIERO DE OBJETIVOS, ACCIONES Y METAS

DEL 01 DE ENERO AL 31 DE DICIEMBRE DE 2020

OAXACA
CIUDAD PATRIMONIO DE LA HUMANIDAD

OBJETIVO	ACTIVIDAD	DESCRIPCIÓN (NOMBRE DE LA OBRA)	APE ORIGINAL (IMPORTE AUTORIZADO PARA LA OBRA)	APE MODIFICADO (IMPORTE MODIFICADO PARA LA OBRA)	CUMPLIMIENTO DE LOS OBJETIVOS, ACCIONES Y METAS								VARIACIÓN RESPECTO A:	
					1° TRIMESTRE		2° TRIMESTRE		3° TRIMESTRE		4° TRIMESTRE			
					AVANCE DE PRESUPUESTO COMPROMETIDO	AVANCE DE PRESUPUESTO EJERCIDO	AVANCE DE PRESUPUESTO COMPROMETIDO	AVANCE DE PRESUPUESTO EJERCIDO	AVANCE DE PRESUPUESTO COMPROMETIDO	AVANCE DE PRESUPUESTO EJERCIDO	AVANCE DE PRESUPUESTO COMPROMETIDO	AVANCE DE PRESUPUESTO EJERCIDO	% PRESUPUESTO COMPROMETIDO/ MODIFICADO	% CALENDARIO TRIMESTRE
Fortalecer el desarrollo urbano y ordenamiento territorial.	Construir obras públicas de calidad y con un enfoque de sustentabilidad.	CONSTRUCCIÓN DE PAVIMENTO A BASE DE CONCRETO HIDRÁULICO EN AGENCIA SAN LUIS BELTRAN EN LA PROLONGACIÓN DE REFORMA NORTE.	1,708,309.29	1,708,309.29	0.00	0.00	0.00	0.00	0.00	0.00	1,708,309.29	0.00	100%	0%
NOMBRE DEL PROGRAMA: INFRASTRUCTURA PARA LA CIUDAD														
Fortalecer el desarrollo urbano y ordenamiento territorial.	Construir obras públicas de calidad y con un enfoque de sustentabilidad.	CONSTRUCCION DE PAVIMENTO A BASE DE CONCRETO HIDRAULICO EN COLONIA AZUCENAS, AGENCIA SAN MARTIN MEXICAPAM EN LA SEGUNDA PRIVADA DE JAZMINES	386,723.20	386,723.20	0.00	0.00	0.00	0.00	0.00	0.00	386,723.20	0.00	100%	0%
NOMBRE DEL PROGRAMA: INFRASTRUCTURA PARA LA CIUDAD														
Fortalecer el desarrollo urbano y ordenamiento territorial.	Construir obras públicas de calidad y con un enfoque de sustentabilidad.	CONSTRUCCION DE PAVIMENTO A BASE DE CONCRETO HIDRAULICO PRIMERA ETAPA EN LA COLONIA EJIDAL DE LA AGENCIA SAN MARTIN MEXICAPAM EN LA PRIVADA DE AVENIDA MONTOYA.	1,464,424.00	1,464,424.00	0.00	0.00	0.00	0.00	0.00	0.00	1,464,424.00	0.00	100%	0%
NOMBRE DEL PROGRAMA: INFRASTRUCTURA PARA LA CIUDAD														
Fortalecer el desarrollo urbano y ordenamiento territorial.	Construir obras públicas de calidad y con un enfoque de sustentabilidad.	REHABILITACION DE LA RED DE AGUA POTABLE EN LA COLONIA HELADIO RAMIREZ LOPEZ, AGENCIA SANTA ROSA PANZACOLA EN LA CALLE BELEN.	465,275.71	465,275.71	0.00	0.00	0.00	0.00	0.00	0.00	465,275.71	0.00	100%	0%
NOMBRE DEL PROGRAMA: DRENAJE Y LETRINAS														
Fortalecer el desarrollo urbano y ordenamiento territorial.	Construir obras públicas de calidad y con un enfoque de sustentabilidad.	REHABILITACION DE LA RED DE DRENAJE SANITARIO EN LA COLONIA HELADIO RAMIREZ LOPEZ, AGENCIA SANTA ROSA PANZACOLA EN LA CALLE BELEN	394,131.26	394,131.26	0.00	0.00	0.00	0.00	0.00	0.00	394,131.26	0.00	100%	0%
NOMBRE DEL PROGRAMA: ACCESO AL AGUA PARA TODOS														
Fortalecer el desarrollo urbano y ordenamiento territorial.	Construir obras públicas de calidad y con un enfoque de sustentabilidad.	AMPLIACION DE RED DE AGUA POTABLE EN LA AGENCIA SANTA ROSA PANZACOLA , COLONIA ADOLFO LOPEZ MATEOS EN LA CALLE SAN FRANCISCO.	903,462.59	903,462.59	0.00	0.00	0.00	0.00	0.00	0.00	903,462.59	0.00	100%	0%
NOMBRE DEL PROGRAMA: ACCESO AL AGUA PARA TODOS														
Fortalecer el desarrollo urbano y ordenamiento territorial.	Construir obras públicas de calidad y con un enfoque de sustentabilidad.	CONSTRUCCIÓN DE SISTEMA DE AGUA POTABLE EN AGENCIA TRINIDAD DE VIGUERA EN CALLE CAMINO A LA TOMA Y PIEDRAS NEGRAS, PARAJE LOS ARCOS.	985,768.02	985,768.02	0.00	0.00	0.00	0.00	0.00	0.00	985,768.02	0.00	100%	0%
NOMBRE DEL PROGRAMA: ACCESO AL AGUA PARA TODOS														

OAXACA DE JUÁREZ
2019-2021

MUNICIPIO DE OAXACA DE JUÁREZ

TESORERIA MUNICIAL

MEDICIÓN DEL AVANCE FINANCIERO DE OBJETIVOS, ACCIONES Y METAS

DEL 01 DE ENERO AL 31 DE DICIEMBRE DE 2020

OAXACA
CIUDAD PATRIMONIO DE LA HUMANIDAD

OBJETIVO	ACTIVIDAD	DESCRIPCIÓN (NOMBRE DE LA OBRA)	APE ORIGINAL (IMPORTE AUTORIZADO PARA LA OBRA)	APE MODIFICADO (IMPORTE MODIFICADO PARA LA OBRA)	CUMPLIMIENTO DE LOS OBJETIVOS, ACCIONES Y METAS								VARIACIÓN RESPECTO A:	
					1° TRIMESTRE		2° TRIMESTRE		3° TRIMESTRE		4° TRIMESTRE			
					AVANCE DE PRESUPUESTO COMPROMETIDO	AVANCE DE PRESUPUESTO EJERCIDO	AVANCE DE PRESUPUESTO COMPROMETIDO	AVANCE DE PRESUPUESTO EJERCIDO	AVANCE DE PRESUPUESTO COMPROMETIDO	AVANCE DE PRESUPUESTO EJERCIDO	AVANCE DE PRESUPUESTO COMPROMETIDO	AVANCE DE PRESUPUESTO EJERCIDO	% PRESUPUESTO COMPROMETIDO/ MODIFICADO	% CALENDARIO TRIMESTRE
Fortalecer el desarrollo urbano y ordenamiento territorial.	Construir obras públicas de calidad y con un enfoque de sustentabilidad.	AMPLIACION DE SISTEMA DE AGUA POTABLE EN AGENCIA TRINIDAD DE VIGUERA EN LAS CALLES DE HENEQUEN, PORFIRIO DIAZ, CACTUS, PARAJE LA MAGUEYERA..	346,857.31	346,857.31	0.00	0.00	0.00	0.00	0.00	0.00	346,857.31	0.00	100%	0%
NOMBRE DEL PROGRAMA: DRENAJE Y LETRINAS														
Fortalecer el desarrollo urbano y ordenamiento territorial.	Construir obras públicas de calidad y con un enfoque de sustentabilidad.	CONSTRUCCIÓN DE DRENAJE SANITARIO EN AGENCIA TRINIDAD DE VIGUERA EN LA CALLE AZUCENAS, OJITO DE AGUA, PINOS, LIRIOS, PARAJE EL PIOQUINTO.	1,952,545.59	1,952,545.59	0.00	0.00	0.00	0.00	0.00	0.00	1,952,545.59	0.00	100%	0%
NOMBRE DEL PROGRAMA: DRENAJE Y LETRINAS														
Fortalecer el desarrollo urbano y ordenamiento territorial.	Construir obras públicas de calidad y con un enfoque de sustentabilidad.	AMPLIACION DE DRENAJE SANITARIO EN AGENCIA TRINIDAD DE VIGUERA EN PARAJE LA MAGUEYERA EN LAS CALLES DE HENEQUEN, PORFIRIO DIAZ, SEGUNDA PRIVADA DE CARDON, CACTUS, MAGUEY Y AVENIDAD EL SEMINARIO.	2,256,765.56	2,256,765.56	0.00	0.00	0.00	0.00	0.00	0.00	2,256,765.56	0.00	100%	0%
NOMBRE DEL PROGRAMA: DRENAJE Y LETRINAS														
Fortalecer el desarrollo urbano y ordenamiento territorial.	Construir obras públicas de calidad y con un enfoque de sustentabilidad.	REHABILITACION DE LA RED DE DRENAJE SANITARIO EN LA CALLE VICENTE GUERRERO, ENTRE LA AVENIDA JORGE LOPEZ TAMAYO Y CALLE LA LUZ, AGENCIA CANDIANI.	956,820.71	956,820.71	0.00	0.00	0.00	0.00	0.00	0.00	956,820.71	0.00	100%	0%
NOMBRE DEL PROGRAMA: ACCESO AL AGUA PARA TODOS														
Fortalecer el desarrollo urbano y ordenamiento territorial.	Construir obras públicas de calidad y con un enfoque de sustentabilidad.	CONSTRUCCION DE SISTEMA DE AGUA POTABLE EN LA COLONIA MANUEL AVILA CAMACHO, AGENCIA DONAJI EN LA 2da PRIVADA DE MIGUEL HIDALGO.	61,794.93	61,794.93	0.00	0.00	0.00	0.00	0.00	0.00	61,794.93	0.00	100%	0%
NOMBRE DEL PROGRAMA: ACCESO AL AGUA PARA TODOS														
Fortalecer el desarrollo urbano y ordenamiento territorial.	Construir obras públicas de calidad y con un enfoque de sustentabilidad.	CONSTRUCCION DE LA RED DE AGUA POTABLE EN COLONIA ADOLFO LOPEZ MATEOS, AGENCIA SANTA ROSA PANZACOLA EN LA CALLE DEL FORTIN Y SUS DOS PRIVADAS.	643,344.55	643,344.55	0.00	0.00	0.00	0.00	0.00	0.00	643,344.55	0.00	100%	0%
NOMBRE DEL PROGRAMA: INFRASTRUCTURA PARA LA CIUDAD														

OBJETIVO	ACTIVIDAD	DESCRIPCIÓN (NOMBRE DE LA OBRA)	APE ORIGINAL (IMPORTE AUTORIZADO PARA LA OBRA)	APE MODIFICADO (IMPORTE MODIFICADO PARA LA OBRA)	CUMPLIMIENTO DE LOS OBJETIVOS, ACCIONES Y METAS								VARIACIÓN RESPECTO A:	
					1° TRIMESTRE		2° TRIMESTRE		3° TRIMESTRE		4° TRIMESTRE			
					AVANCE DE PRESUPUESTO COMPROMETIDO	AVANCE DE PRESUPUESTO EJERCIDO	AVANCE DE PRESUPUESTO COMPROMETIDO	AVANCE DE PRESUPUESTO EJERCIDO	AVANCE DE PRESUPUESTO COMPROMETIDO	AVANCE DE PRESUPUESTO EJERCIDO	AVANCE DE PRESUPUESTO COMPROMETIDO	AVANCE DE PRESUPUESTO EJERCIDO	% PRESUPUESTO COMPROMETIDO/ MODIFICADO	% CALENDARIO TRIMESTRE
Fortalecer el desarrollo urbano y ordenamiento territorial.	Construir obras públicas de calidad y con un enfoque de sustentabilidad.	MANTENIMIENTO DE ELECTRIFICACIÓN EN LA COLONIA MOCTEZUMA, AGENCIA SAN MARTIN MEXICAPAM EN LAS CALLES, HUITZILOPOCHTLI, NEZAHUALCÓYOTL, PRIMERA PRIVADA DE NEZAHUALCÓYOTL, PROLONGACIÓN DE NEZAHUALCÓYOTL Y ARROYO PRINCIPAL.	2,902,453.04	2,902,453.04	0.00	0.00	0.00	0.00	0.00	0.00	2,902,453.04	0.00	100%	0%
NOMBRE DEL PROGRAMA: INFRASTRUCTURA PARA LA CIUDAD														
Fortalecer el desarrollo urbano y ordenamiento territorial.	Construir obras públicas de calidad y con un enfoque de sustentabilidad.	CONSTRUCCIÓN DE PAVIMENTO A BASE DE CONCRETO HIDRAULICO EN COLONIA MANZANA 488, AGENCIA PUEBLO NUEVO EN LA CALLE CUICATLAN	904,005.57	904,005.57	0.00	0.00	0.00	0.00	0.00	0.00	904,005.57	0.00	100%	0%
NOMBRE DEL PROGRAMA: INFRASTRUCTURA PARA LA CIUDAD														
Fortalecer el desarrollo urbano y ordenamiento territorial.	Construir obras públicas de calidad y con un enfoque de sustentabilidad.	CONSTRUCCION DE PAVIMENTO A BASE DE CONCRETO HIDRAULICO EN COLONIA EL MANANTIAL, AGENCIA PUEBLO NUEVO EN LA CALLE PRIMERA PRIVADA DE GENARO VASQUEZ.	463,104.13	463,104.13	0.00	0.00	0.00	0.00	0.00	0.00	463,104.13	0.00	100%	0%
NOMBRE DEL PROGRAMA: INFRASTRUCTURA PARA LA CIUDAD														
Fortalecer el desarrollo urbano y ordenamiento territorial.	Construir obras públicas de calidad y con un enfoque de sustentabilidad.	CONSTRUCCION DE PAVIMENTO A BASE DE CONCRETO SEGUNDA ETAPA EN COLONIA PATRIA NUEVA, AGENCIA PUEBLO NUEVO EN LA CALLE INDEPENDENCIA.	1,476,432.46	1,476,432.46	0.00	0.00	0.00	0.00	0.00	0.00	1,476,432.46	0.00	100%	0%
NOMBRE DEL PROGRAMA: INFRASTRUCTURA PARA LA CIUDAD														
Fortalecer el desarrollo urbano y ordenamiento territorial.	Construir obras públicas de calidad y con un enfoque de sustentabilidad.	CONSTRUCCION DE PAVIMENTO A BASE DE CONCRETO HIDRAULICO EN COLONIA REFORESTACION, AGENCIA PUEBLO NUEVO EN LA CALLE LAURELES.	1,452,486.27	1,452,486.27	0.00	0.00	0.00	0.00	0.00	0.00	1,452,486.27	0.00	100%	0%
NOMBRE DEL PROGRAMA: INFRASTRUCTURA PARA LA CIUDAD														
Fortalecer el desarrollo urbano y ordenamiento territorial.	Construir obras públicas de calidad y con un enfoque de sustentabilidad.	REHABILITACION DE PAVIMENTO A BASE DE CONCRETO HIDRAULICO EN LA AGENCIA CANDIANI EN LA CALLE VICENTE GUERRERO, ENTRE LA AVENIDA JORGE LOPEZ TAMAYO Y CALLE LA LUZ.	1,724,710.69	1,724,710.69	0.00	0.00	0.00	0.00	0.00	0.00	1,724,710.69	0.00	100%	0%
NOMBRE DEL PROGRAMA: INFRASTRUCTURA PARA LA CIUDAD														

MUNICIPIO DE OAXACA DE JUÁREZ

TESORERIA MUNICIPAL

MEDICIÓN DEL AVANCE FINANCIERO DE OBJETIVOS, ACCIONES Y METAS

DEL 01 DE ENERO AL 31 DE DICIEMBRE DE 2020

OBJETIVO	ACTIVIDAD	DESCRIPCIÓN (NOMBRE DE LA OBRA)	APE ORIGINAL (IMPORTE AUTORIZADO PARA LA OBRA)	APE MODIFICADO (IMPORTE MODIFICADO PARA LA OBRA)	CUMPLIMIENTO DE LOS OBJETIVOS, ACCIONES Y METAS								VARIACIÓN RESPECTO A:	
					1° TRIMESTRE		2° TRIMESTRE		3° TRIMESTRE		4° TRIMESTRE			
					AVANCE DE PRESUPUESTO COMPROMETIDO	AVANCE DE PRESUPUESTO EJERCIDO	AVANCE DE PRESUPUESTO COMPROMETIDO	AVANCE DE PRESUPUESTO EJERCIDO	AVANCE DE PRESUPUESTO COMPROMETIDO	AVANCE DE PRESUPUESTO EJERCIDO	AVANCE DE PRESUPUESTO COMPROMETIDO	AVANCE DE PRESUPUESTO EJERCIDO	% PRESUPUESTO COMPROMETIDO/ MODIFICADO	% CALENDARIO TRIMESTRE
Fortalecer el desarrollo urbano y ordenamiento territorial.	Construir obras públicas de calidad y con un enfoque de sustentabilidad.	AMPLIACION DE LA CALLE MONTE SINAI EN LA COLONIA HELADIO RAMIREZ LOPEZ DE LA AGENCIA SANTA ROSA PANZACOLA	931,253.22	931,253.22	0.00	0.00	0.00	0.00	0.00	0.00	931,253.22	0.00	100%	0%
NOMBRE DEL PROGRAMA: INFRASTRUCTURA PARA LA CIUDAD														
Fortalecer el desarrollo urbano y ordenamiento territorial.	Construir obras públicas de calidad y con un enfoque de sustentabilidad.	CONSTRUCCION DE MURO DE CONTENCION EN COLONIA LOMAS DE SAN JACINTO, SECTOR 8, AGENCIA SANTA ROSA PANZACOLA EN LA PROLONGACION DE INSURGENTES.	851,461.16	851,461.16	0.00	0.00	0.00	0.00	0.00	0.00	851,461.16	0.00	100%	0%
NOMBRE DEL PROGRAMA: INFRASTRUCTURA PARA LA CIUDAD														
Fortalecer el desarrollo urbano y ordenamiento territorial.	Construir obras públicas de calidad y con un enfoque de sustentabilidad.	REHABILITACIÓN DE CALLES EN LA COLONIA VOLCANES, AGENCIA DONAJI, COFRE DE PEROTE Y CARRETERA A DONAJI, NUDO MIXTECO, TANCITARO, QUINCEO Y ZINANTECALT	316,541.49	316,541.49	0.00	0.00	0.00	0.00	0.00	0.00	316,541.49	0.00	100%	0%
NOMBRE DEL PROGRAMA: INFRASTRUCTURA PARA LA CIUDAD														
Fortalecer el desarrollo urbano y ordenamiento territorial.	Construir obras públicas de calidad y con un enfoque de sustentabilidad.	CONSTRUCCION DE PAVIMENTO A BASE DE CONCRETO HIDRAULICO EN COLONIA SOLIDARIDAD, SANTA ROSA PANZACOLA EN LA CALLE BENITO JUAREZ.	624,990.00	624,990.00	0.00	0.00	0.00	0.00	0.00	0.00	624,990.00	0.00	100%	0%

***NOTA: Para el reporte del 4to trimestre se consideran las obras y acciones concluidas así como las pendientes por ejercer, correspondiente al ejercicio 2020.**

C. OSWALDO GARCÍA JARQUÍN
PRESIDENTE MUNICIPAL

C. INDIRA ZURITA LARA
SÍNDICA PRIMERA MUNICIPAL

C. JORGE CASTRO CAMPOS
SÍNDICO SEGUNDO MUNICIPAL

C. TANIA CABALLERO NAVARRO
REGIDORA DE HACIENDA MUNICIPAL

C. MARTHA PATRICIA TOLEDO HERNÁNDEZ
TESORERA MUNICIPAL

PRESIDENCIA MUNICIPAL

SÍNDICATURA SEGUNDA MUNICIPAL

TESORERÍA MUNICIPAL

OAXACA DE JUÁREZ
2017-2021

MUNICIPIO DE OAXACA DE JUÁREZ

MEDICIÓN DEL AVANCE DE CUMPLIMIENTO DE OBJETIVOS, ACCIONES Y METAS
DEL 01 ENERO AL 31 DE DICIEMBRE DEL 2020

OAXACA
CIUDAD PATRIMONIO DE LA HUMANIDAD

PROGRAMA (MIR)	FIN (CUENTA PÚBLICA)	OBJETIVO	COMPONENTE	ACTIVIDAD	VIVIENDAS/BENEFICIARIOS					METAS				CUMPLIMIENTO DE LOS OBJETIVOS, ACCIONES Y METAS										TOTAL METAS PROG	VARIACIÓN RESPECTO A	
					UNIDAD DE MEDIDA	PROG.	UNIDAD DE MEDIDA	MODIF.	ALCANZADA	UNIDAD DE MEDIDA	PROG.	MODIF	EJECUTADA	1° TRIMESTRE			2° TRIMESTRE			3° TRIMESTRE			4° TRIMESTRE				% AVANCE TRIMESTRAL	% AVANCE ANUAL
														MP	MN	ME	MP	MN	ME	MP	MN	ME	MP	MN	ME			
INFRAESTRUCTURA URBANA	Contribuir a mejorar la calidad de vida de las y los habitantes del municipio mediante la infraestructura urbana.	Impulsar el desarrollo sustentable con políticas públicas para la protección y conservación de los recursos naturales, la preservación del equilibrio ecológico y la promoción de una cultura ambiental mediante la infraestructura urbana, rehabilitada y ampliada.	Desarrollo urbano mejorado	PAVIMENTACIÓN					0	M2	14130.73	-	-	-	-	-	-	-	-	-	-	-	295.67	-	295.67	295.67	2.09%	2.09%
INFRAESTRUCTURA URBANA	Contribuir a mejorar la calidad de vida de las y los habitantes del municipio mediante la infraestructura urbana.	Impulsar el desarrollo sustentable con políticas públicas para la protección y conservación de los recursos naturales, la preservación del equilibrio ecológico y la promoción de una cultura ambiental mediante la infraestructura urbana, rehabilitada y ampliada.	Desarrollo urbano mejorado	DRENAJE					0	ML	7037.79	-	-	-	-	-	-	-	-	-	-	-	656.35	-	656.35	656.35	9.33%	9.33%
INFRAESTRUCTURA URBANA	Contribuir a mejorar la calidad de vida de las y los habitantes del municipio mediante la infraestructura urbana.	Impulsar el desarrollo sustentable con políticas públicas para la protección y conservación de los recursos naturales, la preservación del equilibrio ecológico y la promoción de una cultura ambiental mediante la infraestructura urbana, rehabilitada y ampliada.	Desarrollo urbano mejorado	DRENAJE PLUVIAL					0	ML	284.95	-	-	-	-	-	-	-	-	-	-	-	183.85	-	183.85	183.85	64.52%	64.52%
INFRAESTRUCTURA URBANA	Contribuir a mejorar la calidad de vida de las y los habitantes del municipio mediante la infraestructura urbana.	Impulsar el desarrollo sustentable con políticas públicas para la protección y conservación de los recursos naturales, la preservación del equilibrio ecológico y la promoción de una cultura ambiental mediante la infraestructura urbana, rehabilitada y ampliada.	Desarrollo urbano mejorado	AGUA POTABLE					0	ML	3521.33	-	-	-	-	-	-	-	-	-	-	-	45.71	-	45.71	45.71	1.30%	1.30%
INFRAESTRUCTURA URBANA	Contribuir a mejorar la calidad de vida de las y los habitantes del municipio mediante la infraestructura urbana.	Impulsar el desarrollo sustentable con políticas públicas para la protección y conservación de los recursos naturales, la preservación del equilibrio ecológico y la promoción de una cultura ambiental mediante la infraestructura urbana, rehabilitada y ampliada.	Desarrollo urbano mejorado	MURO DE CONTENCIÓN					0	M3	105.81	-	-	-	-	-	-	-	-	-	-	-	105.81	-	105.81	105.81	100.00%	100.00%
INFRAESTRUCTURA URBANA	Contribuir a mejorar la calidad de vida de las y los habitantes del municipio mediante la infraestructura urbana.	Impulsar el desarrollo sustentable con políticas públicas para la protección y conservación de los recursos naturales, la preservación del equilibrio ecológico y la promoción de una cultura ambiental mediante la infraestructura urbana, rehabilitada y ampliada.	Desarrollo urbano mejorado	INFRAESTRUCTURA BÁSCA EDUCATIVA					0	M2	1135.84	-	-	-	-	-	-	-	-	-	-	-	-	-	-	-	0.00%	0.00%
SEGURIDAD PÚBLICA PARA TODOS	CULTURA PREVENTIVA	Contribuir a preservar la paz y seguridad de los ciudadanos mediante la mejora de condiciones en materia de seguridad pública.	Seguridad y Orden Social	Coordinación de Políticas Públicas en materia de Seguridad Pública, 2020.					0	ACCIONES	10	-	-	1.30	-	1.30	1.68	-	1.68	4.56	-	4.56	-	-	-	7.44	100.00%	74.40%
REFORZAMIENTO AL SISTEMA HACENDARIO	GESTIÓN MUNICIPAL EFICIENTE	Gestio Municipal Eficiente	Administración de las finanzas públicas municipales	Administración Financiera Municipal, 2020.					0	ACCIONES	1	-	-	0.18	-	0.18	0.20	-	0.20	0.37	-	0.37	-	-	-	0.75	100.00%	75.00%
SEGURIDAD PÚBLICA PARA TODOS	CULTURA PREVENTIVA	Contribuir a preservar la paz y seguridad de los ciudadanos mediante la mejora de condiciones en materia de seguridad pública.	Seguridad y Orden Social	Coordinación de Políticas Públicas en materia de Seguridad Pública, 2020.					0	ACCIONES	5	-	-	-	-	-	0.98	-	0.98	1.12	-	1.12	-	-	-	2.10	100.00%	42.00%
PAVIMENTACIÓN	CIUDAD ORDENADA	Fortalecer el desarrollo urbano y ordenamiento territorial	Mejorar el sistema de infraestructura y movilidad municipal.	Ejecución de obras públicas, ejercicio fiscal 2019.*					0	M2	27092.41	-	-	8,889.10	-	8,889.10	-	-	-	-	-	-	-	-	-	8889.1	100.00%	32.81%

OAXACA DE JUÁREZ
2019-2021

MUNICIPIO DE OAXACA DE JUÁREZ

MEDICIÓN DEL AVANCE DE CUMPLIMIENTO DE OBJETIVOS, ACCIONES Y METAS
DEL 01 ENERO AL 31 DE DICIEMBRE DEL 2020

OAXACA
CIUDAD PATRIMONIO DE LA HUMANIDAD

PROGRAMA (MIR)	FIN (CUENTA PÚBLICA)	OBJETIVO	COMPONENTE	ACTIVIDAD	VIVIENDAS/BENEFICIARIOS					METAS				CUMPLIMIENTO DE LOS OBJETIVOS, ACCIONES Y METAS										TOTAL METAS PROG	VARIACIÓN RESPECTO A	
					UNIDAD DE MEDIDA	PROG.	UNIDAD DE MEDIDA	MODIF.	ALCANZADA	UNIDAD DE MEDIDA	PROG.	MODIF.	EJECUTADA	1° TRIMESTRE			2° TRIMESTRE			3° TRIMESTRE			4° TRIMESTRE				% AVANCE TRIMESTRAL	% AVANCE ANUAL
														MP	MM	ME	MP	MM	ME	MP	MM	ME	MP	MM	ME			
DRENAJE Y LETRINAS	CIUDAD ORDENADA	Fortalecer el desarrollo urbano y ordenamiento territorial	Mejorar el sistema de infraestructura y movilidad municipal.	Ejecución de obras públicas, ejercicio fiscal 2019.*					0	M3	8379.47	-	-	3,343.26	-	3,343.26	-	-	-	-	-	-	-	-	-	3,343.26	100.00%	35.64%
AGUA POTABLE	CIUDAD ORDENADA	Fortalecer el desarrollo urbano y ordenamiento territorial	Mejorar el sistema de infraestructura y movilidad municipal.	Ejecución de obras públicas, ejercicio fiscal 2019.*					0	ML	4415.15	-	-	1,167.14	-	1,167.14	-	-	-	-	-	-	-	-	-	1,167.14	100.00%	26.43%
MURO DE CONTENCIÓN	CIUDAD ORDENADA	Fortalecer el desarrollo urbano y ordenamiento territorial	Mejorar el sistema de infraestructura y movilidad municipal.	Ejecución de obras públicas, ejercicio fiscal 2019.*					0	M3	2916.24	-	-	471.92	-	471.92	-	-	-	-	-	-	-	-	-	471.92	100.00%	16.17%
INFRAESTRUCTURA BÁSICA EDUCATIVA	CIUDAD ORDENADA	Fortalecer el desarrollo urbano y ordenamiento territorial	Mejorar el sistema de infraestructura y movilidad municipal.	Ejecución de obras públicas, ejercicio fiscal 2019.*					0	M2	3935.90	-	-	1,640.46	-	1,640.46	-	-	-	-	-	-	-	-	-	1,640.46	100.00%	41.68%
SEGURIDAD PÚBLICA	CIUDAD ORDENADA	Fortalecer el desarrollo urbano y ordenamiento territorial	Mejorar el sistema de infraestructura y movilidad municipal.	Mantenimiento y conservación de la infraestructura urbana, ejercicio fiscal 2019.*					0	M2	209.55	-	-	6.58	-	6.58	-	-	-	-	-	-	-	-	-	6.58	100.00%	3.14%
GASTOS INDIRECTOS	CIUDAD ORDENADA	Fortalecer el desarrollo urbano y ordenamiento territorial	Mejorar el sistema de infraestructura y movilidad municipal.	Ejecución de obras públicas, ejercicio fiscal 2019. *					0	ACCIONES	1.00	-	-	0.05	-	0.05	-	-	-	-	-	-	-	-	-	0.05	100.00%	5.00%
FORTAMUN FIV/001 2020	Gobierno	Otros servicios generales	Servicios registrales, administrativos y patrimoniales.	Haberes	Policías	818			818	Pagos	24	1.00	23	6,376,042.61	6,356,105.13	6,359,156.61	6,350,691.62	6,338,202.49	6,312,001.92	6,309,963.95	6,310,087.50	6,308,865.03	7,374,598.65	8,406,004.88	3,203,551.32	74,095,171.61	100.00%	100.00%
FORTAMUN FIV/002 2020	Gobierno	Otros servicios generales	Servicios registrales, administrativos y patrimoniales.	Quinquenios	Policías	696			696	Pagos	24	1.00	23	673,014.16	685,063.20	680,913.66	681,871.83	682,184.78	683,832.50	860532.42	712,763.02	716,998.75	824,825.72	739,542.87	377,495.81	8,317,838.60	100.00%	100.00%
FORTAMUN FIV/003 2020	Gobierno	Otros servicios generales	Servicios registrales, administrativos y patrimoniales.	Prima vacacional	Policías	803			803	Pagos	24	1.00	23	318,672.61	384,441.10	-	158,246.31	127,277.32	122,121.14	159955.16	181,027.10	87,069.55	25,175.78	410,534.64	21,012.76	1,995,533.72	100.00%	100.00%
FORTAMUN FIV/004 2020	Gobierno	Otros servicios generales	Servicios registrales, administrativos y patrimoniales.	Otras prestaciones de seguridad pública 2020; cobertura municipal	Policías	818			818	Pagos	24	1.00	23	2,251,784.08	2,240,524.05	2,818,250.21	2,240,367.15	2,236,704.70	2,228,328.61	2,219,168.99	2,217,803.49	2,211,520.14	3,227,859.81	2,300,038.56	1,162,565.03	27,355,132.80	100.00%	100.00%
FORTAMUN FIV/005 2020	Gobierno	Otros servicios generales	Servicios registrales, administrativos y patrimoniales.	Otras prestaciones de seguridad pública 2020; cobertura municipal	Policías	743			743	Pagos	13	1.00	12	465,122.59	464,479.34	465,765.84	465,256.05	471,045.30	472,975.05	473,484.64	948,847.75	474,295.23	475,774.71	476,551.42	-	5,653,598.12	100.00%	100.00%
FORTAMUN FIV/006 2020	Desarrollo social	Vivienda y servicio a la comunidad	Desarrollo regional	Impuesto sobre erogaciones por remuneraciones al trabajo personal, ejercicio fiscal 2020 (cobertura municipal)	Personas	263357			263357	Pagos	6	1.00	6	-	-	3,533,036.00	-	3,949,424.00	-	3,628,341.00	-	3,693,912.00	-	3,918,843.00	-	18,723,556.00	100.00%	100.00%
FORTAMUN FIV/007 2020	Gobierno	Otros servicios generales	Servicios registrales, administrativos y patrimoniales.	Aportaciones de seguridad social, cesantía y vejez y sistema de retiro seguridad pública, 2020, cobertura municipal.	Policías	818			818	Pagos	8	1.00	7	-	-	-	-	-	981,909.28	1,889,352.04	1,099,384.66	3,259,688.77	2,141,753.04	6,282,328.62	2,149,314.66	17,824,731.19	100.00%	100.00%
FORTAMUN FIV/008 2020 Dirección de seguridad pública	Desarrollo social	Vivienda y servicio a la comunidad	Desarrollo regional	Suministro de combustible 2020 (cobertura municipal)	Población civil	263357			263357	Litros	16481.2329		16,481.2329	-	-	-	-	-	-	2,629,799.15	-	-	-	-	-	2,629,799.15	100.00%	100.00%

OAXACA DE JUÁREZ
2019-2021

MUNICIPIO DE OAXACA DE JUÁREZ

MEDICIÓN DEL AVANCE DE CUMPLIMIENTO DE OBJETIVOS, ACCIONES Y METAS
DEL 01 ENERO AL 31 DE DICIEMBRE DEL 2020

OAXACA
CIUDAD PATRIMONIO DE LA HUMANIDAD

PROGRAMA (MIR)	FIN (CUENTA PÚBLICA)	OBJETIVO	COMPONENTE	ACTIVIDAD	VIVIENDAS/BENEFICIARIOS					METAS				CUMPLIMIENTO DE LOS OBJETIVOS, ACCIONES Y METAS												TOTAL METAS PROG	VARIACIÓN RESPECTO A:	
					UNIDAD DE MEDIDA	PROG.	UNIDAD DE MEDIDA	MODIF.	ALCANZADA	UNIDAD DE MEDIDA	PROG.	MODIF.	EJECUTADA	1° TRIMESTRE			2° TRIMESTRE			3° TRIMESTRE			4° TRIMESTRE				% AVANCE TRIMESTRAL	% AVANCE ANUAL
														MP	MM	ME	MP	MM	ME	MP	MM	ME	MP	MM	ME			
FORTAMUN FIV/009 2020	Gobierno	Otros servicios generales	Servicios registrales, administrativos y patrimoniales.	Compensacion por desempeño laboral en sus funciones a policias adscritos a la direccion de seguridad publica, vialidad y proteccion ciudadana 2020 (cobertura municipal)	Policias	1052			1052	Pagos	1	-	1	-	-	-	-	-	-	2,426,611.29	-	-	-	-	-	2,426,611.29	100.00%	100.00%
FORTAMUN FIV/010 2020	Desarrollo social	Vivienda y servicio a la comunidad	Desarrollo regional	Mantenimiento a la plantilla vehicular asignada a la direccion de seguridad publica, vialidad y proteccion ciudadana municipal 2020 (cobertura municipal)	Poblacion civil	283357			283357	Lote	2	-	2	-	-	-	-	-	-	-	1,583,269.21	-	-	-	-	1,583,269.21	100.00%	100.00%
FORTAMUN FIV/011 2020	Desarrollo social	Vivienda y servicio a la comunidad	Desarrollo regional	Suministro de combustible 2020 (cobertura municipal)	Habitantes	26451			26451	Litros	313320.651	-	313,321	-	-	-	-	-	-	-	-	3,703,823.00	2,278,223.58	244,119.76	-	6,226,166.34	100.00%	100.00%
FORTAMUN FIV/012 2020	Desarrollo social	Vivienda y servicio a la comunidad	Desarrollo regional	Pago por los servicios de alumbrado publico generados en viabilidades, parques y jardines ubicados en las agencias del municipio de Oaxaca de Juarez, cobertura municipal.	Habitantes	264451			264451	Pagos	1	-	1	-	-	-	-	-	-	-	-	-	-	126,350.61	-	126,350.61	100.00%	100.00%
FORTAMUN FIV/013 2020	Gobierno	Asuntos de orden publico y de seguridad interior	Otros asuntos de orden publico y de seguridad interior	Adquisicion de insumos minimos necesarios para evitar la propagacion del virus SARS-COV2 (COVID-19), entre los elementos adscritos a la seguridad publica, vialidad y proteccion ciudadana 2020 (cobertura municipal)	Policias	1052			1052	Lote	4	-	4	-	-	-	-	-	-	-	-	-	-	100,000.00	-	100,000.00	100.00%	100.00%
FORTAMUN FIV/014 2020	Gobierno	Asuntos de orden publico y de seguridad interior	Otros asuntos de orden publico y de seguridad interior	Adquisicion de paquetes de box lunch, operativo COVID-19, 2020 (cobertura municipal)	Policias	743			743	paquetes	5040		5,040	-	-	-	-	-	-	-	-	-	-	403,226.21	-	403,226.21	100.00%	100.00%
FORTAMUN FIV/015 2020	Desarrollo social	Vivienda y servicio a la comunidad	Desarrollo regional	Gastos de operatividad para salvaguardar el bienestar y la salud de la poblacion generada por la pandemia del SAR COV-19	Habitantes	177251			177251	Rollo 1720 Pieza 4 Bote 510 Caja 168	2400		2,400	-	-	-	-	-	-	-	-	-	-	113,484.47	602,000.00	715,484.47	100.00%	100.00%

OAXACA DE JUÁREZ
2019-2021

MUNICIPIO DE OAXACA DE JUÁREZ

MEDICIÓN DEL AVANCE DE CUMPLIMIENTO DE OBJETIVOS, ACCIONES Y METAS
DEL 01 ENERO AL 31 DE DICIEMBRE DEL 2020

OAXACA
CIUDAD PATRIMONIO DE LA HUMANIDAD

PROGRAMA (MIR)	FIN (CUENTA PÚBLICA)	OBJETIVO	COMPONENTE	ACTIVIDAD	VIVIENDAS/BENEFICIARIOS					METAS				CUMPLIMIENTO DE LOS OBJETIVOS, ACCIONES Y METAS										TOTAL METAS PROG	VARIACIÓN RESPECTO A	
					UNIDAD DE MEDIDA	PROG.	UNIDAD DE MEDIDA	MODIF.	ALCANZADA	UNIDAD DE MEDIDA	PROG	MODIF	EJECUTADA	1° TRIMESTRE			2° TRIMESTRE			3° TRIMESTRE			4° TRIMESTRE				% AVANCE TRIMESTRAL	% AVANCE ANUAL
														MP	MM	ME	MP	MM	ME	MP	MM	ME	MP	MM	ME			
FORTAMUN FIV/016 2020	Gobierno	Coordinacion de la politica de gobierno	Funcion publica	Adquisicion de insumos mínimos necesarios para evitar la propagacion del virus SARS-COV2 (COVID-19), entre los habitantes y contribuyentes que asisten a las diferentes areas, dependientes de la secretaría del ayuntamiento	Empleados y visitantes	3000			3000	Lote	5	-	5	-	-	-	-	-	-	-	-	-	-	29,999.69	-	29,999.69	100.00%	100.00%
FORTAMUN FIV/017 2020	Desarrollo social	Vivienda y servicio a la comunidad	Desarrollo regional	Adquisicion de insumos necesarios para evitar la propagacion del virus SARS-COV2 (COVID-19), entre la poblacion perteneciente al municipio de Oaxaca de Juarez y el personal operativo de la coordinacion ejecutiva del centro histórico	Operativo	264251			264251	Lote	1	-	1	-	-	-	-	-	-	-	-	-	-	18,500.00	18,500.00	37,000.00	100.00%	100.00%
FORTAMUN FIV/018 2020	Gobierno	Asuntos de orden publico y de seguridad interior	Otros asuntos de orden publico y de seguridad	Gratificacion de fin de año de seguridad publica, 2020; cobertura municipal	Policias	818			818	Pagos	1	-	1	-	-	-	-	-	-	-	-	-	-	-	18,291,969.59	18,291,969.59	100.00%	100.00%
FORTAMUN FIV/019 2020	Desarrollo social	Vivienda y servicio a la comunidad	Desarrollo regional	Adquisicion de papeleria para el desarrollo de la operatividad de la subdireccion de egresos y control presupuestal adscrita a la tesoreria municipal.	Empleados	29			29	Lote	1	-	1	-	-	-	-	-	-	-	-	-	-	-	28,490.11	28,490.11	100.00%	100.00%

Nota: * En el 4TO. trimestre de 2020 se reporta el porcentaje de metas que con corte al 31 de diciembre de 2020, las cuales corresponden obras y acciones y ejecutadas con los recuros del FISM y FORTAMUN en el ejercicio fiscal 2020.

HONORABLE AYUNTAMIENTO
UN BUEN GOBIERNO PARA TODOS

C. OSWALDO GARCÍA JARQUÍN
PRESIDENTE MUNICIPAL

OAXACA DE JUÁREZ
PATRIMONIO CULTURAL DE LA HUMANIDAD
2019-2021

PRESIDENCIA MUNICIPAL

C. INDIRA ZURITA LARA
SÍNDICA PRIMERA MUNICIPAL

OAXACA DE JUÁREZ
PATRIMONIO CULTURAL DE LA HUMANIDAD
2019 - 2021
SÍNDICATURA SEGUNDA MUNICIPAL

C. JORGE CASTRO CAMPOS
SÍNDICO SEGUNDO MUNICIPAL

C. TANIA CABALLERO NAVARRO
REGIDORA DE HACIENDA MUNICIPAL

UN BUEN GOBIERNO PARA TODOS

C. MARTHA PATRICIA TOLEDO HERNÁNDEZ
TESORERA MUNICIPAL

OAXACA DE JUÁREZ
PATRIMONIO CULTURAL DE LA HUMANIDAD
2019-2021

TESORERÍA

OAXACA DE JUÁREZ
2019-2021

MUNICIPIO OAXACA DE JUÁREZ, OAXACA
INFORME DE AVANCE DE CUENTA PÚBLICA MUNICIPAL
DEL 01 DE ENERO AL 31 DE DICIEMBRE DE 2020

OAXACA
CIUDAD PATRIMONIO DE LA HUMANIDAD

Ramo 33 Fondo IV. Fondo de Aportaciones para el Fortalecimiento Municipal y de las Demaraciones Territoriales del Distrito Federal

SEGURIDAD PÚBLICA		
NOMBRE DEL INDICADOR	**FÓRMULA**	**RESULTADO**
Monto Ejercido en el rubro de ***Seguridad Pública***	*Σ de los conceptos ejercidos en servicios personales de* ***Seguridad Pública****, uniformes, material de protección, alumbrado público, equipamiento, armamento, equipo de comunicación, capacitación y adistramiento, casetas de vigilancia, etc.*	166,387,896.20
Porcentaje Ejercido en conceptos que favorecen la ***Seguridad Pública***	*(Monto Ejercido en los conceptos ejercidos en servicios personales de Seguridad Pública, uniformes, material de protección, alumbrado público, equipamiento, armamento, equipo de comunicación, capacitación y adistramiento, casetas de vigilancia, etc.) / (Monto total ejercido del FORTAMUN-DF) * 100*	89.51%

HONORABLE AYUNTAMIENTO
UN BUEN GOBIERNO PARA TODOS

C. OSWALDO GARCÍA JARQUÍN
PRESIDENTE MUNICIPAL

OAXACA DE JUÁREZ
PATRIMONIO CULTURAL DE LA HUMANIDAD
2019-2021
PRESIDENCIA MUNICIPAL

C. INDIRA ZURITA LARA
SÍNDICA PRIMERA MUNICIPAL

HONORABLE AYUNTAMIENTO
UN BUEN GOBIERNO PARA TODOS

OAXACA DE JUÁREZ
PATRIMONIO CULTURAL DE LA HUMANIDAD
2019 - 2021
SINDICATURA SEGUNDA MUNICIPAL

C. JORGE CASTRO CAMPOS
SÍNDICO SEGUNDO MUNICIPAL

C. TANIA CABALLERO NAVARRO
REGIDORA DE HACIENDA MUNICIPAL

C. MARTHA PATRICIA TOLEDO HERNÁNDEZ
TESORERA MUNICIPAL

OAXACA DE JUÁREZ
PATRIMONIO CULTURAL DE LA HUMANIDAD
2019-2021
TESORERÍA MUNICIPAL

OAXACA DE JUÁREZ
2019-2021

MUNICIPIO OAXACA DE JUÁREZ, OAXACA
INFORME DE AVANCE DE CUENTA PÚBLICA MUNICIPAL
DEL 01 DE ENERO AL 31 DE DICIEMBRE DE 2020

OAXACA
CIUDAD PATRIMONIO DE LA HUMANIDAD

Ramo 33 Fondo III. Fondo de Aportaciones para la Infraestructura Social Municipal y de las Demaraciones Territoriales del Distrito Federal

INFRAESTRUCTURA BÁSICA DEL SECTOR SALUD Y EDUCATIVO		
NOMBRE DEL INDICADOR	**FÓRMULA**	**RESULTADO**
*Monto Ejercido en el rubro de **Salud***	*Σ de los Conceptos Ejercidos en el rubro de **Salud***	0.00
*Porcentaje Ejercido en conceptos de **Salud** que favorecen la Salud de la Población.*	*(Monto Ejercido en los conceptos del rubro de **Salud**) / (Monto total ejercido del FISM-DF) * 100*	0.00%
EDUCACIÓN BÁSICA		
*Monto Ejercido en conceptos de infraesturctura en rubro de E**duación Básica** (nivel preescolar, primaria y secundaria).*	*Σ de los Conceptos Ejercidos en el rubro de **Educación Básica.** Obras o acciones para educación básica (nivel preescolar, primaria y secundaria)*	3,644,511.62
*Porcentaje Ejercido en conceptos de Infraestructura en el rubro de **Educación Básica** (nivel preescolar, primaria y secundaria).*	*(Monto ejercido para **Educación Básica** (nivel preescolar, primaria y secundria)) / (Monto total ejercido del FISM-DF) * 100*	2.88%

C. OSVALDO GARCÍA JARQUÍN
PRESIDENTE MUNICIPAL

OAXACA DE JUÁREZ
PATRIMONIO CULTURAL DE LA HUMANIDAD
2019-2021

PRESIDENCIA MUNICIPAL

C. INDIRA ZURITA LARA
SÍNDICA PRIMERA MUNICIPAL

OAXACA DE JUÁREZ
PATRIMONIO CULTURAL DE LA HUMANIDAD
2019 - 2021

C. JORGE CASTRO CAMPOS
SÍNDICO SEGUNDO MUNICIPAL

SINDICATURA SEGUNDA MUNICIPAL

C. TANIA CABALLERO NAVARRO
REGIDORA DE HACIENDA MUNICIPAL

C. MARTHA PATRICIA TOLEDO HERNÁNDEZ
TESORERA MUNICIPAL

TESORERÍA

Ramo 28. Participaciones Federales

EFICIENCIA EN LA ADMINISTRACIÓN MUNICIPAL		
NOMBRE DEL INDICADOR	**FÓRMULA**	**RESULTADO**
*Monto Ejercido en **Servicios Presonales** del Ayuntamiento*	*Σ de los Conceptos Ejercidos en **Servicios Personales***	796,542,155.72
Porcentaje Ejercido en conceptos de Servicios Personales que favorecen la Administración Municipal.	*(Σ de los Conceptos Ejercidos en **Servicios Personales**) / (Monto total ejercido del Ramo 28) * 100*	93.37%
*Monto Ejercido en **Materiale s y Suministros***	*Σ de los Conceptos Ejercidos en **Materiales y Suministros***	20,277,209.37
*Porcentaje Ejercido en conceptos de **Materiales y suministros** que favorecen la Administración Municipal.*	*(Σ de los Conceptos Ejercidos en **Materiales y Suministros**) / (Monto total ejercido del Ramo 28) * 100*	2.38%
*Monto Ejercido en **Servicios Generales***	*Σ de los Conceptos Ejercidos en **Servicios Generales***	31,400,008.27
*Porcentaje Ejercido en conceptos de **Servicios Generales** que favorecen la Administración Municipal.*	*(Σ de los Conceptos Ejercidos en **Servicios Generales**) / (Monto total ejercido del Ramo 28) * 100*	3.68%
*Monto Ejercido en **Transferencias, Asignaciones, Subsidios y Otras Ayudas***	*Σ de los Conceptos Ejercidos en **Transferencias, Asignaciones, Subsidios y Otras Ayudas***	0.00
*Porcentaje Ejercido en conceptos de **Transferencias, Asignaciones, Subsidios y Otras Ayudas** que favorecen la Administración Municipal.*	*(Σ de los Conceptos Ejercidos en **Transferencias, Asignaciones, Subsidios y Otras Ayudas**) / (Monto total ejercido del Ramo 28) * 100*	0.00%
*Monto Ejercido en **Bienes Muebles, Inmuebles e Intangibles***	*Σ de los Conceptos Ejercidos en **Bienes Muebles, Inmuebles e Intangibles***	0.00
*Porcentaje Ejercido en conceptos de **Bienes Muebles, Inmuebles e Intangibles** que favorecen la Administración Municipal.*	*(Σ de los Conceptos Ejercidos en **Bienes Muebles, Inmuebles e Intangible**) / (Monto total ejercido del Ramo 28) * 100*	0.00%
*Monto Ejercido en **Inversión Pública***	*Σ de los Conceptos Ejercidos en **Inversión Pública***	0.00
*Porcentaje Ejercido en conceptos de **Inversión Pública** que favorecen la Administración Municipal.*	*(Σ de los Conceptos Ejercidos en **Inversión Pública**) / (Monto total ejercido del Ramo 28) * 100*	0.00%
*Monto Ejercido en **Inversiones Financieras y Otras Provisiones***	*Σ de los Conceptos Ejercidos en **Inversiones Financieras y Otras Provisiones***	0.00
*Porcentaje Ejercido en conceptos de **Inversiones Financieras y Otras Provisiones** que favorecen la Administración Municipal.*	*(Σ de los Conceptos Ejercidos en **Inversiones Financieras y Otras Provisiones**) / (Monto total ejercido del Ramo 28) * 100*	0.00%
*Monto Ejercido en **Deuda Pública***	*Σ de los Conceptos Ejercidos en **Deuda Pública***	4,890,216.65
*Porcentaje Ejercido en conceptos de **Deuda Pública** que favorecen la Administración Municipal.*	*(Σ de los Conceptos Ejercidos en **Deuda Pública**) / (Monto total ejercido del Ramo 28) * 100*	0.57%
*Monto Ejercido en **Participaciones y Aportaciones***	*Σ de los Conceptos Ejercidos en **Participaciones y Aportaciones***	0.00
*Porcentaje Ejercido en conceptos de **Participaciones y Aportaciones** que favorecen la Administración Municipal.*	*(Σ de los Conceptos Ejercidos en **Participaciones y Aportaciones**) / (Monto total ejercido del Ramo 28) * 100*	0.00%
Porcentaje de cumplimiento establecido en el presupuesto de egresos	*Número de metas cumplidas, establecidas en la MIR al término del ejercicio / Total de metas programadas en la MIR.*	

C. OSVALDO GARCÍA JAROUÍN
PRESIDENTE MUNICIPAL

OAXACA DE JUÁREZ
PATRIMONIO CULTURAL DE LA HUMANIDAD
2019-2021
PRESIDENCIA MUNICIPAL

C. INDIRA ZURITA LARA
SÍNDICA PRIMERA MUNICIPAL

C. JORGE CASTRO CAMPOS
SÍNDICO SEGUNDO MUNICIPAL

OAXACA DE JUÁREZ
PATRIMONIO CULTURAL DE LA HUMANIDAD
2019 - 2021
SINDICATURA SEGUNDA MUNICIPAL

C. TANIA CABALLERO NAVARRO
REGIDORA DE HACIENDA MUNICIPAL

C. MARTHA PATRICIA TOLEDO HERNÁNDEZ
TESORERA MUNICIPAL

TESORERÍA

MUNICIPIO DE OAXACA DE JUÁREZ, DISTRITO CENTRO, OAXACA
TESORERÍA MUNICIPAL
RELACIÓN DE OBRAS EN PROCESO Y TERMINADAS
DEL 01 DE ENERO AL 31 DE DICIEMBRE DE 2020

PROGRAMA SUBPROGRAMA	NÚM. DE AUTORIZACIÓN DE OBRA	NOMBRE, UBICACIÓN Y DESCRIPCIÓN	IMPORTE APROBADO	MODALIDAD DE EJECUCIÓN	NOMBRE DE LA EMPRESA CONSTRUCTORA	CONTRATO		IMPORTE PAGADO	% DE AVANCE	
						NÚM.	IMPORTE		FÍSICO	FINANCIERO
	(3)	(4)	(5)	(6)	(7)	(8)	(9)	(10)	(11)	
RECURSOS PROPIOS										
OBRAS EN PROCESO										
	RP/03/2018	CONSTRUCCION DE CENTRO CULTURAL MONTOYA, AGENCIA MONTOYA	$ 2,895,217.52	CONTRATO	AJORCA INTERIORES Y EXTERIORES, S.A. DE C.V.	DGOPM/IRE-RP 03/2018	$ 2,895,217.52	$ 2,616,825.91	95.00%	90.38%
		TOTAL	**$ 2,895,217.52**				**$ 2,895,217.52**	**$ 2,616,825.91**		
OBRAS TERMINADAS		**TOTAL**	**$ -**				**$ -**	**$ -**		
RG 28 RAMO GENERAL 28										
OBRAS EN PROCESO										
	RG28/005/2019	REHABILITACIÓN DE MÓDULO DE POLICÍA DE LA COLONIA VISTA HERMOSA, AGENCIA SANTA ROSA PANZACOLA	$ 182,939.06	CONTRATO	MIRRCO EDIFICACIONES, S.A. DE C.V.	SPLOP/AD/RG28/005/2019	$ 182,938.37	$ 54,881.51	95.00%	30.0%
		TOTAL	**$ 182,939.06**				**$ 182,938.37**	**$ 54,881.51**		
OBRAS TERMINADAS		**TOTAL**	**$ -**				**$ -**	**$ -**		
RECURSOS FISCALES										
OBRAS EN PROCESO										
	*RF/001/2020 ACMPM/01337/2020 *MEZCLA DE RECURSOS	INTERVENCION PARA ANDADOR PEATONAL DEL CARRIL CENTRAL DE LA CALZADA DEL PANTEON	$ 2,495,501.76	CONTRATO	DESARROLLADORA Y CONSTRUCTORA SANCTARA S.A. DE C.V.	SPLOP/RF 001/ACMPM 01337/2020	$ 2,495,501.76	$ -	40%	0.00%
		TOTAL	**$ 2,495,501.76**				**$ 2,495,501.76**	**$ -**		
OBRAS TERMINADAS		**TOTAL**	**$ -**				**$ -**	**$ -**		
RECURSOS DEL PROGRAMA DE APOYOS A LA CULTURA S268										
OBRAS EN PROCESO										
	*RF/001/2020 ACMPM/01337/2020 *MEZCLA DE RECURSOS	INTERVENCION PARA ANDADOR PEATONAL DEL CARRIL CENTRAL DE LA CALZADA DEL PANTEON	$ 3,500,000.00	CONTRATO	DESARROLLADORA Y CONSTRUCTORA SANCTARA S.A. DE C.V.	SPLOP/RF 001/ACMPM 01337/2020	$ 3,500,000.00	$ 1,798,225.12	40%	51.38%
		TOTAL	**$ 3,500,000.00**				**$ 3,500,000.00**	**$ 1,798,225.12**		
OBRAS TERMINADAS		**TOTAL**	**$ -**				**$ -**	**$ -**		
RAMO 33 FONDO III										
OBRAS EN PROCESO										
	FIII/001/2020	REHABILITACION DE DRENAJE SANITARIO EN LA COLONIA SANTA MARIA DEL MARQUESADO, EN LA PRIVADA DE PLAZUELA VICENTE GUERRERO Y PRIVADA DE DIVISION ORIENTE.	$ 464,101.05	CONTRATO	IDICATSA, INGENIERÍA, DISEÑO, CONSTRUCCIÓN Y ASESORÍA TÉCNICA, S.A. DE C.V.	SPLOP/AD/FIII 001/2020	$ 462,940.75	$ 147,421.95	90.00%	31.84%
	FIII/002/2020	CONSTRUCCION DE RED DE DRENAJE SANITARIO SEGUNDA ETAPA EN AGENCIA SAN FELIPE DEL AGUA EN LA CALLE PIEDRA DE SAL.	$ 873,081.67	CONTRATO	CONSTRUCTORA ISLA ROJA S.A. DE C.V.	SPLOP/AD/FIII 002/2020	$ 869,482.49	$ 260,844.75	80.00%	30.00%
	FIII/003/2020	CONSTRUCCION DE DRENAJE SANITARIO EN COLONIA 10 DE ABRIL, AGENCIA SANTA ROSA PANZACOLA EN LA CALLE TIERRA Y LIBERTAD.	$ 316,735.51	CONTRATO	ROBLES Y GOPAR CONSTRUCTORES, S.A. DE C.V.	SPLOP/AD/FIII 003/2020	$ 315,972.64	$ 94,791.79	95.00%	30.00%
	FIII/005/2020	REHABILITACION DE DRENAJE SANITARIO EN LA COLONIA AMPLIACION DOLORES, AGENCIA DE DOLORES EN LA CALLE PUEBLA.	$ 448,991.85	CONTRATO	INGENIERÍA Y ARQUITECTURA ESPECIALIZADA LOMA LINDA, S.A. DE C.V.	SPLOP/AD/FIII 005/2020	$ 448,170.56	$ 356,276.83	90.00%	79.50%
	FIII/006/2020	CONSTRUCCIÓN DE DRENAJE SANITARIO EN LA AGENCIA SAN LUIS BELTRAN EN LA CALLE NIÑO PERDIDO.	$ 154,323.91	CONTRATO	INGENIERIA Y LOGISTICA NACIONAL GARJIMEX, S.A. DE C.V.	SPLOP/AD/FIII 006/2020	$ 154,134.47	$ 46,240.34	90.00%	30.00%
	FIII/007/2020	REHABILITACION DE DRENAJE SANITARIO EN LA COLONIA LIBERTAD, EN LA CALLE FRANCISCO ZARCO.	$ 1,054,983.34	CONTRATO	CONSTRUCCIONES CHAP S.A. DE C.V.	SPLOP/FIII 007/2020	$ 1,047,556.11	$ 314,266.83	90.00%	30.00%

MUNICIPIO DE OAXACA DE JUÁREZ, DISTRITO CENTRO, OAXACA
TESORERÍA MUNICIPAL
RELACIÓN DE OBRAS EN PROCESO Y TERMINADAS
DEL 01 DE ENERO AL 31 DE DICIEMBRE DE 2020

PROGRAMA SUBPROGRAMA	NUM. DE AUTORIZACIÓN DE OBRA	NOMBRE, UBICACIÓN Y DESCRIPCIÓN	IMPORTE APROBADO	MODALIDAD DE EJECUCIÓN	NOMBRE DE LA EMPRESA CONSTRUCTORA	CONTRATO		IMPORTE PAGADO	% DE AVANCE	
						NÚM.	IMPORTE		FÍSICO	FINANCIERO
	FIII/008/2020	AMPLIACION DE DRENAJE SANITARIO EN AGENCIA TRINIDAD DE VIGUERA EN LA PROLONGACION INDEPENDENCIA.	$ 1,042,095.96	CONTRATO	ROBLES Y GOPAR CONSTRUCTORES, S.A. DE C.V.	SPLOP/AD/FIII 008/2020	$ 1,041,557.36	$ 312,467.21	90.00%	30.00%
	FIII/011/2020	CONSTRUCCION DE DRENAJE SANITARIO EN COLONIA LOMAS DE SAN JACINTO SECTOR 5, AGENCIA SANTA ROSA PANZACOLA EN LA CALLE ANDADOR ORIENTE Y PRIVADA DE ANDADOR ORIENTE.	$ 370,738.20	CONTRATO	ROBLES Y GOPAR CONSTRUCTORES, S.A. DE C.V.	SPLOP/AD/FIII 011/2020	$ 369,672.11	$ 110,901.63	80.00%	30.00%
	FIII/012/2020	CONSTRUCCION DE RED DE AGUA POTABLE EN LA COLONIA INSURGENTES, AGENCIA PUEBLO NUEVO EN LA CALLE VICENTE GUERRERO.	$ 132,092.08	CONTRATO	EDIFICACIONES MANTENIMIENTO Y TRANSPORTES PARA PARA LA CONSTRUCCIÓN ECOPROJET S.A. DE C.V.	SPLOP/IRE/FIII 012/2020	$ 131,991.01		95.00%	0.00%
	FIII/013/2020	CONSTRUCCION DE RED DE AGUA POTABLE EN LA COLONIA LAURELES, AGENCIA PUEBLO NUEVO EN LA CALLE LAURELES.	$ 238,353.69	CONTRATO	EDIFICACIONES MANTENIMIENTO Y TRANSPORTES PARA PARA LA CONSTRUCCIÓN ECOPROJET S.A. DE C.V.	SPLOP/IRE/FIII 013/2020	$ 238,226.85	$ 71,468.06	95.00%	30.00%
	FIII/014/2020	REHABILITACION DE LA RED DE AGUA POTABLE EN LA COLONIA LIBERTAD, EN LA CALLE FRANCISCO ZARCO.	$ 404,996.79	CONTRATO	CONSTRUCCIONES CHAP S.A. DE C.V.	SPLOP/FIII 014/2020	$ 398,534.01	$ 119,560.20	90.00%	30.00%
	FIII/015/2020	CONSTRUCCION DE DRENAJE PLUVIAL EN LA COLONIA CENTRO, EN LA CALLE VICTORIA Y PERIFERICO.	$ 1,018,707.74	CONTRATO	INGENIERÍA Y DESARROLLO DE PROYECTOS BINLUA, S.A. DE C.V.	SPLOP/AD/FIII 015/2020	$ 1,018,350.15	$ 747,539.36	95.00%	73.41%
	FIII/016/2020	REHABILITACION DE PAVIMENTO A BASE DE CONCRETO ASFALTICO EN LA COLONIA LIBERTAD, EN LA CALLE FRANCISCO ZARCO	$ 2,198,715.72	CONTRATO	CONSTRUCCIONES CHAP S.A. DE C.V.	SPLOP/FIII 016/2020	$ 2,187,128.36	$ 656,138.51	95.00%	30.00%
	FIII/017/2020	CONSTRUCCION DE RED DE AGUA POTABLE EN LA COLONIA LAURELES, AGENCIA PUEBLO NUEVO EN LA CALLE JAZMINES.	$ 96,444.85	CONTRATO	EDIFICACIONES MANTENIMIENTO Y TRANSPORTES PARA PARA LA CONSTRUCCIÓN ECOPROJET S.A. DE C.V.	SPLOP/IRE/FIII 017/2020	$ 96,205.16		90.00%	0.00%
	FIII/018/2020	CONSTRUCCION DE DRENAJE PLUVIAL EN LA COLONIA JARDIN, AGENCIA DONAJI EN LA CALLE TULIPANES Y EUCALIPTOS.	$ 338,761.19	CONTRATO	INGENIERIA Y LOGISTICA NACIONAL GARJIMEX, S.A. DE C.V.	SPLOP/AD/FIII 018/2020	$ 338,544.35	$ 101,563.31	95.00%	30.00%
	FIII/019/2020	CONSTRUCCION DE RED DE AGUA POTABLE SEGUNDA ETAPA EN COLONIA LAURELES, AGENCIA PUEBLO NUEVO EN LA CALLE CRESPO.	$ 545,843.64	CONTRATO	EDIFICACIONES MANTENIMIENTO Y TRANSPORTES PARA PARA LA CONSTRUCCIÓN ECOPROJET S.A. DE C.V.	SPLOP/IRE/FIII 019/2020	$ 545,549.22	$ 163,664.77	95.00%	30.00%
	FIII/020/2020	REHABILITACION DE RED DE DRENAJE SANITARIO EN LA COLONIA EJIDAL DE LA AGENCIA SAN MARTIN MEXICAPAM EN PRIVADA DE AVENIDA MONTOYA.	$ 315,356.45	CONTRATO	GRUPO CONSTRUCTOR ARIZPE - VELARDE, S.A. DE C.V.	SPLOP/AD/FIII 020/2020	$ 312,222.92	$ 93,666.88	2.00%	30.00%
	FIII/021/2020	REHABILITACION DE DRENAJE SANITARIO EN LA COLONIA LA CASCADA, EN LA PRIMERA PRIVADA DE RIO NILO.	$ 283,014.19	CONTRATO	CONSTRUCTORA DE ALTO RENDIMIENTO PRODUCTIVO S.A. DE C.V.	SPLOP/FIII 021/2020	$ 282,945.66	$ 240,628.24	95.00%	85.04%
	FIII/022/2020	REHABILITACION DE DRENAJE SANITARIO EN LA AGENCIA CANDIANI EN LA PRIMERA PRIVADA DE ANTONIO DE LEON.	$ 239,649.06	CONTRATO	EDIFICACIONES MANTENIMIENTO Y TRANSPORTES PARA PARA LA CONSTRUCCIÓN ECOPROJET S.A. DE C.V.	SPLOP/FIII 022/2020	$ 232,378.18	$ 69,713.45	90.00%	30.00%
	FIII/024/2020	REHABILITACION DE LA RED DE AGUA POTABLE EN LA COLONIA LA CASCADA, EN LA CALLE RIO PEDREGAL.	$ 1,269,446.28	CONTRATO	DISEÑO Y EJECUCION DE OBRA CIVIL ARE S.A. DE C.V.	SPLOP/FIII 024/2020	$ 1,268,089.57	$ 380,426.87	1.00%	30.00%
	FIII/025/2020	REHABILITACION DE LA RED DE AGUA POTABLE EN LA COLONIA LA CASCADA, EN LA PRIMERA PRIVADA DE RIO NILO.	$ 259,767.35	CONTRATO	DISEÑO Y EJECUCION DE OBRA CIVIL ARE S.A. DE C.V.	SPLOP/FIII 025/2020	$ 258,270.16	$ 77,481.05	0.00%	30.00%

MUNICIPIO DE OAXACA DE JUÁREZ, DISTRITO CENTRO, OAXACA
TESORERÍA MUNICIPAL
RELACIÓN DE OBRAS EN PROCESO Y TERMINADAS
DEL 01 DE ENERO AL 31 DE DICIEMBRE DE 2020

PROGRAMA SUBPROGRAMA	NÚM. DE AUTORIZACIÓN DE OBRA	NOMBRE, UBICACIÓN Y DESCRIPCIÓN	IMPORTE APROBADO	MODALIDAD DE EJECUCIÓN	NOMBRE DE LA EMPRESA CONSTRUCTORA	CONTRATO		IMPORTE PAGADO	% DE AVANCE	
						NÚM.	IMPORTE		FÍSICO	FINANCIERO
	FIII/026/2020	CONSTRUCCION DE PAVIMENTO A BASE DE CONCRETO HIDRAULICO SEGUNDA ETAPA EN COLONIA SAN ISIDRO, AGENCIA PUEBLO NUEVO EN LA CALLE SAN ANGEL.	$ 2,157,593.76	CONTRATO	EDIFICACIONES ALCANTARA DEL SURESTE, S.A. DE C.V.	SPLOP/FIII 026/2020	$ 1,939,704.71	$ 581,911.41	80.00%	30.00%
	FIII/027/2020	CONSTRUCCIÓN DE PAVIMENTO A BASE DE CONCRETO ASFALTICO EN LA AGENCIA SAN LUIS BELTRAN EN LA PRIVADA DEL HIGO.	$ 788,474.64	CONTRATO	MAKE & LEVER, S.A. DE C.V.	SPLOP/FIII 027/2020	$ 739,761.23	$ 221,928.37	75.00%	30.00%
	FIII/028/2020	CONSTRUCCION DE PAVIMENTO A BASE DE CONCRETO ASFALTICO EN AGENCIA SAN FELIPE DEL AGUA EN LA CALLE CAMINO AL VIVERO.	$ 2,545,138.75	CONTRATO	CONSTRUCTORA MÉXICO DE PROYECTOS INTELIGENTES DE LA NUEVA GENERACIÓN, S.A. DE C.V.	SPLOP/FIII 028/2020	$ 2,544,041.16	$ 763,212.34	46.00%	30.00%
	FIII/029/2020	REHABILITACION DE LA RED DE DRENAJE SANITARIO EN LA COLONIA LA CASCADA, EN LA CALLE RIO PEDREGAL.	$ 835,200.48	CONTRATO	DISEÑO Y EJECUCION DE OBRA CIVIL ARE S.A. DE C.V.	SPLOP/FIII 029/2020	$ 834,322.22	$ 250,296.67	71.00%	30.00%
	FIII/030/2020	CONSTRUCCION DE DRENAJE SANITARIO CARRETERA AL FORTIN, COLONIA SANTA MARIA DEL MARQUESADO, TRAMO CALLE LUIS ECHEVERRIA A CALLE CHIHUAHUA.	$ 881,941.45	CONTRATO	CONSTRUCTORA DE ALTO RENDIMIENTO PRODUCTIVO S.A. DE C.V.	SPLOP/FIII 030/2020	$ 876,208.41	$ 262,862.52	93.00%	30.00%
	FIII/031/2020	REHABILITACION DE LA RED DE DRENAJE SANITARIO EN EL BARRIO LA NORIA, EN LA CALLE CARBONERA.	$ 324,816.61	CONTRATO	CONSTRUCTORA DE ALTO RENDIMIENTO PRODUCTIVO S.A. DE C.V.	SPLOP/FIII 031/2020	$ 324,000.13	$ 278,640.11	95.00%	86.00%
	FIII/032/2020	REHABILITACION DE LA RED DE DRENAJE SANITARIO EN LA AGENCIA CINCO SEÑORES EN LA CALLE 9 DE SEPTIEMBRE.	$ 1,881,017.92	CONTRATO	EDIFICACIONES MANTENIMIENTO Y TRANSPORTES PARA PARA LA CONSTRUCCIÓN ECOPROJET S.A. DE C.V.	SPLOP/FIII 032/2020	$ 1,879,584.05	$ 563,875.22	48.00%	30.00%
	FIII/033/2020	REHABILITACION DE LA RED DE DRENAJE SANITARIO EN LA COLONIA LA CASCADA, EN LA CALLE RIO GRIJALVA.	$ 1,362,316.76	CONTRATO	CONSTRUCTORA DE ALTO RENDIMIENTO PRODUCTIVO S.A. DE C.V.	SPLOP/FIII 033/2020	$ 1,358,457.46	$ 709,811.66	95.00%	52.25%
	FIII/034/2020	REHABILITACION DE PAVIMENTO A BASE DE CONCRETO HIDRAULICO EN LA COLONIA AMERICA SUR, EN CALLE BRASIL.	$ 1,785,428.31	CONTRATO	CONSTRUCTORA ISLA ROJA S.A. DE C.V.	SPLOP/FIII 034/2020	$ 1,777,994.78	$ 533,398.43	98.00%	30.00%
	FIII/035/2020	CONSTRUCCION DE PAVIMENTO A BASE DE CONCRETO HIDRAULICO EN LA COLONIA AURORA SECTOR 2, EN LA CALLE 2 DE ABRIL.	$ 824,353.45	CONTRATO	CONSTRUCTORA ISLA ROJA S.A. DE C.V.	SPLOP/FIII 035/2020	$ 818,174.25	$ 245,452.28	60.00%	30.00%
	FIII/036/2020	AMPLIACION DE DRENAJE SANITARIO EN COLONIA EJIDAL, AGENCIA SAN MARTIN MEXICAPAM EN EL ANDADOR EL EJIDO, ENTRE PRIVADA SIN NOMBRE Y PRIVADA DE AVENIDA MONTOYA.	$ 113,915.50	CONTRATO	GRUPO CONSTRUCTOR ARIZPE - VELARDE, S.A. DE C.V.	SPLOP/AD/FIII 036/2020	$ 112,883.64		90.00%	0.00%
	FIII/037/2020	REHABILITACION DE LA RED DE AGUA POTABLE EN COLONIA LA JOYA, AGENCIA PUEBLO NUEVO EN LA CALLE AGUA MARINA.	$ 246,843.91	CONTRATO	EDIFICACIONES MANTENIMIENTO Y TRANSPORTES PARA PARA LA CONSTRUCCIÓN ECOPROJET S.A. DE C.V.	SPLOP/IRE/FIII 037/2020	$ 246,763.69	$ 74,029.11	30.00%	30.00%
	FIII/038/2020	CONSTRUCCION DE RED DE AGUA POTABLE EN COLONIA INSURGENTES, AGENCIA PUEBLO NUEVO EN LA PRIVADA DE GUADALUPE VICTORIA.	$ 333,066.17	CONTRATO	EDIFICACIONES MANTENIMIENTO Y TRANSPORTES PARA PARA LA CONSTRUCCIÓN ECOPROJET S.A. DE C.V.	SPLOP/IRE/FIII 038/2020	$ 332,865.77	$ 99,859.73	90.00%	30.00%
	FIII/039/2020	REHABILITACION DE LA RED DE AGUA POTABLE EN LA COLONIA LA JOYA AGENCIA PUEBLO NUEVO EN LA CALLE OBSIDIANA.	$ 254,775.44	CONTRATO	EDIFICACIONES MANTENIMIENTO Y TRANSPORTES PARA PARA LA CONSTRUCCIÓN ECOPROJET S.A. DE C.V.	SPLOP/IRE/FIII 039/2020	$ 254,708.62	$ 76,412.59	30.00%	30.00%
	FIII/040/2020	REHABILITACION DE DRENAJE SANITARIO EN COLONIA LA JOYA, AGENCIA PUEBLO NUEVO EN LA CALLE AGUA MARINA.	$ 455,398.04	CONTRATO	EDIFICACIONES MANTENIMIENTO Y TRANSPORTES PARA PARA LA CONSTRUCCIÓN ECOPROJET S.A. DE C.V.	SPLOP/IRE/FIII 040/2020	$ 455,264.81	$ 136,579.44	90.00%	30.00%

MUNICIPIO DE OAXACA DE JUÁREZ, DISTRITO CENTRO, OAXACA
TESORERÍA MUNICIPAL
RELACIÓN DE OBRAS EN PROCESO Y TERMINADAS
DEL 01 DE ENERO AL 31 DE DICIEMBRE DE 2020

PROGRAMA SUBPROGRAMA	NÚM. DE AUTORIZACIÓN DE OBRA	NOMBRE, UBICACIÓN Y DESCRIPCIÓN	IMPORTE APROBADO	MODALIDAD DE EJECUCIÓN	NOMBRE DE LA EMPRESA CONSTRUCTORA	CONTRATO		IMPORTE PAGADO	% DE AVANCE	
						NÚM.	IMPORTE		FÍSICO	FINANCIERO
	FIII/041/2020	CONSTRUCCION DE RED DE DRENAJE SANITARIO EN COLONIA LOS ANGELES, AGENCIA PUEBLO NUEVO EN LA CALLE CHICAGO.	$ 387,233.97	CONTRATO	EDIFICACIONES MANTENIMIENTO Y TRANSPORTES PARA PARA LA CONSTRUCCIÓN ECOPROJET S.A. DE C.V.	SPLOP/AD/FIII 041/2020	$ 387,060.84	$ 116,118.25	2.00%	30.00%
	FIII/042/2020	CONSTRUCCION DE PAVIMENTO A BASE DE CONCRETO HIDRAULICO EN LA COLONIA MANUEL AVILA CAMACHO, AGENCIA DONAJI EN LA CALLE VICENTE GUERRERO.	$ 863,733.55	CONTRATO	JELU CONSTRUCCIONES, S.A. DE C.V.	SPLOP/FIII 042/2020	$ 862,390.98	$ 258,717.29	99.00%	30.00%
	FIII/043/2020	REHABILITACION DE DRENAJE SANITARIO EN LA COLONIA LA JOYA DE LA AGENCIA PUEBLO NUEVO EN LA CALLE OBSIDIANA.	$ 529,369.69	CONTRATO	EDIFICACIONES MANTENIMIENTO Y TRANSPORTES PARA PARA LA CONSTRUCCIÓN ECOPROJET S.A. DE C.V.	SPLOP/IRE/FIII 043/2020	$ 529,312.57	$ 158,793.77	90.00%	30.00%
	FIII/044/2020	CONSTRUCCION DE RED DE DRENAJE SANITARIO EN COLONIA LOS ANGELES, AGENCIA PUEBLO NUEVO EN LA CALLE SAN FRANCISCO.	$ 529,642.49	CONTRATO	EDIFICACIONES MANTENIMIENTO Y TRANSPORTES PARA PARA LA CONSTRUCCIÓN ECOPROJET S.A. DE C.V.	SPLOP/AD/FIII 044/2020	$ 529,460.27	$ 158,838.08	30.00%	30.00%
	FIII/045/2020	REHABILITACION DE DRENAJE SANITARIO EN AGENCIA SAN FELIPE DEL AGUA EN LA CALLE EL BARNIZ ENTRE EL ACCESO AL FRACC. GUAYABALES Y PRIV. DE BARNIZ.	$ 2,775,957.60	CONTRATO	GRUPO DOVELA S.A. DE C.V.	SPLOP/IRE/FIII 045/2020	$ 2,775,907.42	$ 2,250,050.94	80.00%	81.06%
	FIII/047/2020	CONSTRUCCION DE DRENAJE SANITARIO EN COLONIA LUIS DONALDO COLOSIO, AGENCIA SAN MARTIN MEXICAPAM EN LA PRIVADA SONORA.	$ 88,434.54	CONTRATO	GRUPO CONSTRUCTOR ARIZPE - VELARDE, S.A. DE C.V.	SPLOP/AD/FIII 047/2020	$ 87,824.52		90.00%	0.00%
	FIII/050/2020	REHABILITACION DE LA RED DE DRENAJE SANITARIO EN LA AGENCIA CINCO SEÑORES EN LA CALLE 21 DE MARZO.	$ 2,835,227.15	CONTRATO	CONSTRUCCIONES Y SERVICIOS ESPECIALIZADOS TUNEZ S.A. DE C.V.	SPLOP/FIII 050/2020	$ 2,806,779.95	$ 842,033.99	49.00%	30.00%
	FIII/051/2020	REHABILITACION DE LA RED DE DRENAJE SANITARIO EN LA AGENCIA CINCO SEÑORES EN LA CALLE VENUSTIANO CARRANZA.	$ 2,161,469.67	CONTRATO	CONSTRUCCIONES Y SERVICIOS ESPECIALIZADOS TUNEZ S.A. DE C.V.	SPLOP/FIII 051/2020	$ 2,139,914.49	$ 641,974.35	28.00%	30.00%
	FIII/052/2020	CONSTRUCCION DE RED DE DRENAJE SANITARIO EN COLONIA LOS ANGELES, AGENCIA PUEBLO NUEVO EN LA CALLE PROLONGACION DE SAN FRANCISCO.	$ 124,976.15	CONTRATO	EDIFICACIONES MANTENIMIENTO Y TRANSPORTES PARA PARA LA CONSTRUCCIÓN ECOPROJET S.A. DE C.V.	SPLOP/AD/FIII 052/2020	$ 124,924.29		85.00%	0.00%
	FIII/053/2020	REHABILITACION DE DRENAJE SANITARIO EN AGENCIA SAN FELIPE DEL AGUA EN LA CALLE EL BARNIZ, ENTRE PRIV. DE BARNIZ, HASTA ENFRENTE DEL NUMERO 237 DE LA CALLE EL BARNIZ	$ 1,976,926.29	CONTRATO	GRUPO DOVELA S.A. DE C.V.	SPLOP/IRE/FIII 053/2020	$ 1,976,916.20	$ 593,074.86	85.00%	30.00%
	FIII/054/2020	CONSTRUCCION DE PAVIMENTACION A BASE DE CONCRETO HIDRAULICO PRIMERA ETAPA, EN LA COLONIA HELADIO RAMIREZ LOPEZ DE LA AGENCIA SANTA ROSA PANZACOLA EN LA CALLE MONTE OREB.	$ 3,067,521.84	CONTRATO	GRUPO INDUSTRIAL LAYU, S.A. DE C.V.	SPLOP/FIII 054/2020	$ 2,778,266.32	$ 833,479.90	45.00%	30.00%
	FIII/055/2020	CONSTRUCCION DE PAVIMENTO A BASE DE CONCRETO ASFALTICO EN COLONIA AMPLIACION JARDIN, AGENCIA DONAJI EN LA SEPTIMA PRIVADA DE MARGARITAS.	$ 631,828.36	CONTRATO	MAKE & LEVER, S.A. DE C.V.	SPLOP/FIII 055/2020	$ 597,898.20	$ 179,369.46	60.00%	30.00%
	FIII/056/2020	CONSTRUCCION DE PAVIMENTO A BASE DE CONCRETO ASFALTICO EN COLONIA AMPLIACION JARDIN, AGENCIA DONAJI EN LA SEXTA PRIVADA DE MARGARITAS.	$ 543,104.41	CONTRATO	MAKE & LEVER, S.A. DE C.V.	SPLOP/FIII 056/2020	$ 497,153.86	$ 149,146.16	62.00%	30.00%
	FIII/057/2020	CONSTRUCCION DE PAVIMENTO A BASE DE CONCRETO ASFALTICO EN COLONIA AMPLIACION JARDIN, AGENCIA DONAJI EN LA OCTAVA PRIVADA DE MARGARITAS.	$ 1,192,649.99	CONTRATO	MAKE & LEVER, S.A. DE C.V.	SPLOP/FIII 057/2020	$ 1,137,756.90	$ 341,327.07	66.00%	30.00%

MUNICIPIO DE OAXACA DE JUÁREZ, DISTRITO CENTRO, OAXACA
TESORERÍA MUNICIPAL
RELACIÓN DE OBRAS EN PROCESO Y TERMINADAS
DEL 01 DE ENERO AL 31 DE DICIEMBRE DE 2020

PROGRAMA SUBPROGRAMA	NUM. DE AUTORIZACIÓN DE OBRA	NOMBRE, UBICACIÓN Y DESCRIPCIÓN	IMPORTE APROBADO	MODALIDAD DE EJECUCIÓN	NOMBRE DE LA EMPRESA CONSTRUCTORA	CONTRATO		IMPORTE PAGADO	% DE AVANCE	
						NÚM.	IMPORTE		FÍSICO	FINANCIERO
	FIII/059/2020	CONSTRUCCION DE PAVIMENTO A BASE DE CONCRETO HIDRAULICO EN COLONIA PUEBLO NUEVO PARTE ALTA, AGENCIA PUEBLO NUEVO EN LA CALLE EMILIO PORTES GIL.	$ 1,132,223.12	CONTRATO	EDIFICACIONES ALCANTARA DEL SURESTE, S.A. DE C.V.	SPLOP/FIII 059/2020	$ 1,046,089.12	$ 245,989.55	40.00%	23.52%
	FIII/060/2020	CONSTRUCCION DE PAVIMENTO A BASE DE CONCRETO HIDRAULICO EN LA COLONIA JARDIN, AGENCIA DONAJI EN LA CALLE TULIPANES.	$ 1,310,978.51	CONTRATO	JELU CONSTRUCCIONES, S.A. DE C.V.	SPLOP/FIII 060/2020	$ 1,308,935.85	$ 392,680.76	99.00%	30.00%
	FIII/061/2020	REHABILITACION DE LA RED DE DRENAJE SANITARIO EN LA AGENCIA CINCO SEÑORES EN LA CALLE ARTICULO 123.	$ 1,247,878.84	CONTRATO	CONSTRUMAQUINARIA Y MATERIAL PÉTREO GOLD STONE, S.A DE C.V.	SPLOP/AD/FIII 061/2020	$ 1,246,444.24	$ 373,933.27	90.00%	30.00%
	FIII/062/2020	CONSTRUCCION DE TECHADO EN AREA DE IMPARTICION DE EDUCACION FISICA EN LA AGENCIA DE PUEBLO NUEVO EN EL COLEGIO DE BACHILLERES DE OAXACA, PLANTEL 01 CVE. 20ECB0001D.	$ 1,518,777.01	CONTRATO	CARLOS ARIEL GARCIA PEREZ	SPLOP/IRE/FIII 062/2020	$ 1,517,999.85	$ 455,399.96	5.00%	30.00%
	FIII/063/2020	CONSTRUCCION DE DRENAJE SANITARIO EN LA AGENCIA DONAJI EN LA PRIVADA DE VENUSTIANO CARRANZA.	$ 332,662.45	CONTRATO	INGENIERIA Y LOGISTICA NACIONAL GARJIMEX, S.A. DE C.V.	SPLOP/AD/FIII 063/2020	$ 332,475.87	$ 99,742.76	95.00%	30.00%
	FIII/064/2020	CONSTRUCCION DE TECHADO EN EL AREA DE IMPARTICION DE EDUCACION FISICA EN LA ESCUELA PRIMARIA FEDERAL BENITO JUAREZ CLAVE: 20DPR0290R.	$ 1,127,599.94	CONTRATO	CONSTRUCCIONES Y DESARROLLOS ARQUITECTÓNICOS HOPE, S.A. DE C.V.	SPLOP/AD/FIII 064/2020	$ 1,125,480.77	$ 738,403.06	68.00%	65.61%
	FIII/066/2020	REHABILITACION DE PAVIMENTO A BASE DE CONCRETO ASFALTICO EN CASCO DE LA AGENCIA, AGENCIA DOLORES EN LA AVENIDA INDEPENDENCIA.	$ 1,019,932.05	CONTRATO	INGENIERIA APLICADA Y DESARROLLOS CAVARU, S.A. DE C.V.	SPLOP/AD/FIII 066/2020	$ 1,019,930.03	$ 305,979.01	90.00%	30.00%
	FIII/067/2020	CONSTRUCCION DE ELECTRIFICACION EN LA COLONIA SANTO TOMAS, EN LA CALLE SAN MARTIN.	$ 1,114,494.44	CONTRATO	SUNNY CHEPILL S.A. DE C.V.	SPLOP/AD/FIII 067/2020	$ 1,113,457.15	$ 334,037.15	80.00%	30.00%
	FIII/068/2020	CONSTRUCCION DE ELECTRIFICACION EN COLONIA AMPLIACION MOCTEZUMA, AGENCIA SAN MARTIN MEXICAPAM EN ANDADOR GUELAGUETZA Y SEGUNDO ANDADOR.	$ 407,003.31	CONTRATO	JULIO CÉSAR LÓPEZ RUÍZ	SPLOP/AD/FIII 068/2020	$ 405,927.05	$ 121,778.12	5.00%	30.00%
	FIII/069/2020	REHABILITACION DE RED DE DRENAJE SANITARIO EN LA COLONIA CENTRO, EN LA CALLE VICTORIA Y PRIVADA DE GUADALUPE VICTORIA.	$ 1,863,448.08	CONTRATO	INGENIERÍA Y DESARROLLO DE PROYECTOS BINLUA, S.A. DE C.V.	SPLOP/IRE/FIII 069/2020	$ 1,862,439.69	$ 558,731.91	98.00%	30.00%
	FIII/071/2020	AMPLIACION DE ELECTRIFICACION AGENCIA GUADALUPE VICTORIA EN LA CALLE MORELOS, SECTOR 2, SEGUNDA SECCIÓN.	$ 152,452.40	CONTRATO	INGENIERÍA ELÉCTRICA ALTERNATIVA SUSTENTABLE, S.A. DE C.V.	SPLOP/AD/FIII 071/2020	$ 151,579.18		95.00%	0.00%
	FIII/072/2020	CONSTRUCCION DE BANQUETAS Y GUARNICIONES EN COLONIA AMPLIACION JARDIN, AGENCIA DONAJI EN LA PRIVADA DE CARRETERA A SAN LUIS BELTRAN.	$ 616,206.41	CONTRATO	CONSTRUCCIONES CHAP S.A. DE C.V.	SPLOP/AD/FIII 072/2020	$ 616,112.20	$ 184,833.66	0.00%	30.00%
	FIII/073/2020	REHABILITACION DE DRENAJE SANITARIO EN COLONIA CUAUHTEMOC, AGENCIA SANTA ROSA PANZACOLA EN LA CALLE 6 NORTE.	$ 680,930.75	CONTRATO	CONSTRUMAQUINARIA Y MATERIAL PÉTREO GOLD STONE, S.A DE C.V.	SPLOP/FIII 073/2020	$ 679,995.75	$ 203,998.73	0.00%	30.00%
	FIII/074/2020	AMPLIACION DE ELECTRIFICACION EN SECTOR CENTRO, AGENCIA SAN MARTIN MEXICAPAM EN LA AVENIDA MONTE ALBAN.	$ 99,404.19	CONTRATO	PEDRO JAVIER NARVAEZ CASTAÑEDA	SPLOP/AD/FIII 074/2020	$ 99,038.92	$ 29,711.68	0.00%	30.00%
	FIII/075/2020	REHABILITACION DE DRENAJE SANITARIO EN BARRIO DEL ROSARIO PARTE BAJA, AGENCIA SAN JUAN CHAPULTEPEC EN LA CUARTA PRIVADA DE NIÑO ARTILLERO Y PRIMERO DE MAYO.	$ 469,012.93	CONTRATO	CONSTRUCTORA ISLA ROJA S.A. DE C.V.	SPLOP/AD/FIII 075/2020	$ 466,438.39	$ 139,931.52	0.00%	30.00%

MUNICIPIO DE OAXACA DE JUÁREZ, DISTRITO CENTRO, OAXACA
TESORERÍA MUNICIPAL
RELACIÓN DE OBRAS EN PROCESO Y TERMINADAS
DEL 01 DE ENERO AL 31 DE DICIEMBRE DE 2020

PROGRAMA SUBPROGRAMA	NÚM. DE AUTORIZACIÓN DE OBRA	NOMBRE, UBICACIÓN Y DESCRIPCIÓN	IMPORTE APROBADO	MODALIDAD DE EJECUCIÓN	NOMBRE DE LA EMPRESA CONSTRUCTORA	CONTRATO		IMPORTE PAGADO	% DE AVANCE	
						NÚM.	IMPORTE		FÍSICO	FINANCIERO
	FIII/076/2020	REHABILITACION DE DRENAJE SANITARIO EN BARRIO DEL ROSARIO PARTE BAJA, AGENCIA SAN JUAN CHAPULTEPEC EN LA CALLE NIÑO ARTILLERO Y AVENIDA EL ROSARIO.	$ 956,505.09	CONTRATO	CONSTRUMAQUINARIA Y MATERIAL PÉTREO GOLD STONE, S.A DE C.V.	SPLOP/AD/FIII 076/2020	$ 949,028.39	$ 284,708.52	0.00%	30.00%
	FIII/077/2020	MANTENIMIENTO DE ELECTRIFICACION EN SECTOR CENTRO, AGENCIA SAN MARTIN MEXICAPAM EN LA CALLE 5 DE MAYO.	$ 407,718.31	CONTRATO	SUNNY CHEPILL S.A. DE C.V.	SPLOP/IRE/FIII 077/2020	$ 407,272.20	$ 122,181.66	0.00%	30.00%
	FIII/078/2020	AMPLIACIÓN DE ELECTRIFICACION EN COLONIA MIGUEL HIDALGO, AGENCIA SAN MARTIN MEXICAPAM EN LA AVENIDA OAXACA.	$ 373,189.95	CONTRATO	UVIEMEX, S.A. DE C.V.	SPLOP/AD/FIII 078/2020	$ 372,841.31	$ 111,852.39	0.00%	30.00%
	FIII/079/2020	CONSTRUCCION DE ELECTRIFICACION EN COLONIA MONTE ALBAN, AGENCIA SAN MARTIN MEXICAPAM EN LA CALLE PIGOTI, TRAMO DE ZAPOTECAS A COSIJOEZA.	$ 442,400.70	CONTRATO	UVIEMEX, S.A. DE C.V.	SPLOP/AD/FIII 079/2020	$ 442,012.32	$ 132,603.70	0.00%	30.00%
	FIII/080/2020	AMPLIACION DE ELECTRIFICACION EN LA COLONIA MIGUEL HIDALGO, AGENCIA SAN MARTIN MEXICAPAM EN LA PRIVADA DE BENITO JUAREZ Y NIÑOS HEROES.	$ 238,925.22	CONTRATO	UVIEMEX, S.A. DE C.V.	SPLOP/AD/FIII 080/2020	$ 238,598.95	$ 71,579.69	0.00%	30.00%
	FIII/081/2020	AMPLIACION DE ELECTRIFICACION EN LA COLONIA MOCTEZUMA, AGENCIA SAN MARTIN MEXICAPAM EN PRIVADA DE MALINCHE.	$ 294,922.91	CONTRATO	PEDRO JAVIER NARVAEZ CASTAÑEDA	SPLOP/AD/FIII 081/2020	$ 294,549.97	$ 88,364.99	0.00%	30.00%
	FIII/082/2020	REHABILITACION DE RED DE DRENAJE SANITARIO EN AGENCIA MONTOYA EN LA AVENIDA PRINCIPAL.	$ 948,211.57	CONTRATO	CONSTRUCTORA DE ALTO RENDIMIENTO PRODUCTIVO S.A. DE C.V.	SPLOP/AD/FIII 082/2020	$ 947,526.18	$ 284,257.85	0.00%	30.00%
	FIII/083/2020	AMPLIACION DE ELECTRIFICACION EN LA AGENCIA SAN JUAN CHAPULTEPEC EN LA CALLE LOS MANGALES.	$ 325,451.63	CONTRATO	SUNNY CHEPILL S.A. DE C.V.	SPLOP/IRE/FIII 083/2020	$ 324,862.04	$ 97,458.61	0.00%	30.00%
	FIII/084/2020	MANTENIMIENTO DE ELECTRIFICACION EN SECTOR CENTRO, AGENCIA SAN MARTIN MEXICAPAM EN PRIVADA 5 DE MAYO.	$ 424,564.41	CONTRATO	SUNNY CHEPILL S.A. DE C.V.	SPLOP/IRE/FIII 084/2020	$ 424,047.12	$ 127,214.14	0.00%	30.00%
	FIII/085/2020	CONSTRUCCION DE BANQUETAS Y GUARNICIONES EN COLONIA AMPLIACION JARDIN, AGENCIA DONAJI EN LA QUINTA PRIVADA DE HORTENCIAS.	$ 266,836.96	CONTRATO	CONSTRUCCIONES CHAP S.A. DE C.V.	SPLOP/AD/FIII 085/2020	$ 266,739.07	$ 80,021.72	0.00%	30.00%
	FIII/086/2020	AMPLIACION DE ELECTRIFICACION EN LA AGENCIA DONAJI EN LA SEGUNDA PRIVADA DE ALVARO OBREGON.	$ 130,160.24	CONTRATO	INGENIERÍA ELÉCTRICA ALTERNATIVA SUSTENTABLE, S.A. DE C.V.	SPLOP/IRE/FIII 086/2020	$ 130,044.56		95.00%	0.00%
	FIII/087/2020	AMPLIACION DE ELECTRIFICACION EN LA COLONIA SANTO TOMAS, EN LA CALLE SAN JOSE.	$ 598,460.40	CONTRATO	JULIO CÉSAR LÓPEZ RUÍZ	SPLOP/AD/FIII 087/2020	$ 597,488.93	$ 179,246.68	80.00%	30.00%
	FIII/088/2020	CONSTRUCCION DE MURO DE CONTENCION A BASE DE MAMPOSTERIA DE PIEDRA EN COLONIA MICROONDAS, EN EL ANDADOR PLANETARIO.	$ 505,958.41	CONTRATO	DISEÑO PROYECTO Y CONSTRUCCIÓN BOLTRI, S.A. DE C.V.	SPLOP/AD/FIII 088/2020	$ 505,821.63	$ 151,746.49	55.00%	30.00%
	FIII/089/2020	REHABILITACION DE LA RED DE AGUA POTABLE EN LA AGENCIA CANDIANI EN LA CALLE MARTIRES DE TACUBAYA.	$ 867,830.59	CONTRATO	MAKE & LEVER, S.A. DE C.V.	SPLOP/FIII 089/2020	$ 842,920.09	$ 252,876.03	0.00%	30.00%
	FIII/090/2020	REHABILITACION DE LA RED DE AGUA POTABLE EN LA AGENCIA CANDIANI EN LA CALLE VICENTE GUERRERO, ENTRE LA AVENIDA JORGE LOPEZ TAMAYO Y CALLE LA LUZ.	$ 652,651.28	CONTRATO	MAKE & LEVER, S.A. DE C.V.	SPLOP/FIII 090/2020	$ 647,819.49	$ 194,345.85	0.00%	30.00%
	FIII/091/2020	AMPLIACION DE ELECTRIFICACION EN SECTOR 2, SEGUNDA SECCION, AGENCIA GUADALUPE VICTORIA EN LA CALLE ENCINOS.	$ 127,903.07	CONTRATO	INGENIERÍA ELÉCTRICA ALTERNATIVA SUSTENTABLE, S.A. DE C.V.	SPLOP/AD/FIII 091/2020	$ 127,344.87		95.00%	0.00%

MUNICIPIO DE OAXACA DE JUÁREZ, DISTRITO CENTRO, OAXACA
TESORERÍA MUNICIPAL
RELACIÓN DE OBRAS EN PROCESO Y TERMINADAS
DEL 01 DE ENERO AL 31 DE DICIEMBRE DE 2020

PROGRAMA SUBPROGRAMA	NÚM. DE AUTORIZACIÓN DE OBRA	NOMBRE, UBICACIÓN Y DESCRIPCIÓN	IMPORTE APROBADO	MODALIDAD DE EJECUCIÓN	NOMBRE DE LA EMPRESA CONSTRUCTORA	CONTRATO		IMPORTE PAGADO	% DE AVANCE	
						NÚM.	IMPORTE		FÍSICO	FINANCIERO
	FIII/092/2020	CONSTRUCCIÓN DE ELECTRIFICACION EN SEGUNDA SECCIÓN, AGENCIA GUADALUPE VICTORIA EN LA CALLE DE HIDALGO SECTOR 2 SEGUNDA SECCION, Y ANDADOR BUGAMBILIAS.	$ 293,760.92	CONTRATO	INGENIERÍA ELÉCTRICA ALTERNATIVA SUSTENTABLE, S.A. DE C.V.	SPLOP/AD/FIII 092/2020	$ 293,236.97		95.00%	0.00%
	FIII/093/2020	REHABILITACION DE RED DE AGUA POTABLE EN AGENCIA MONTOYA EN LA AVENIDA PRINCIPAL.	$ 687,549.84	CONTRATO	MBLOCK CONSTRUCCIONES Y PROYECTOS E INGENIERÍA URBANA, S.A. DE C.V.	SPLOP/AD/FIII 093/2020	$ 687,205.80	$ 206,161.74	0.00%	30.00%
	FIII/094/2020	AMPLIACION DE ELECTRIFICACION EN BARRIO EL COQUITO, AGENCIA SAN JUAN CHAPULTEPEC EN LA CALLE BUENOS AIRES, GALEANA Y CALLE EL COQUITO.	$ 1,034,294.96	CONTRATO	SUNNY CHEPILL S.A. DE C.V.	SPLOP/IRE/FIII 094/2020	$ 1,032,735.80	$ 309,820.74	40.00%	30.00%
	FIII/095/2020	REHABILITACION DE CALLES EN LA COLONIA LAURELES DE LA AGENCIA PUEBLO NUEVO, CALLES CRESPO, LAURELES Y LINDEROS.	$ 2,738,132.80	CONTRATO	RASTREO ASFALTOS CARRETEROS DEL SUMIDERO S.A. DE C.V.	SPLOP/IRE/FIII 0952020	$ 2,737,645.04	$ 821,293.51	0.00%	30.00%
	FIII/096/2020	REHABILITACION DE CALLES EN LA COLONIA LAURELES DE LA AGENCIA PUEBLO NUEVO, CALLES SAUCES, ENCINOS Y LAS ROSAS.	$ 1,652,651.42	CONTRATO	RASTREO ASFALTOS CARRETEROS DEL SUMIDERO S.A. DE C.V.	SPLOP/IRE/FIII 096/2020	$ 1,652,445.16	$ 495,733.55	0.00%	30.00%
	FIII/097/2020	REHABILITACION DE CALLES EN LA COLONIA 9 DE MAYO, AGENCIA PUEBLO NUEVO, CALLE 19 DE AGOSTO Y CALLE 1 DE JULIO.	$ 436,900.24	CONTRATO	RASTREO ASFALTOS CARRETEROS DEL SUMIDERO S.A. DE C.V.	SPLOP/IRE/FIII 097/2020	$ 436,799.19	$ 131,039.76	0.00%	30.00%
	FIII/098/2020	REHABILITACION DE LA RED DE AGUA POTABLE EN LA COLONIA PUEBLO NUEVO PARTE ALTA, AGENCIA PUEBLO NUEVO EN LA CALLE VICENTE GUERRERO.	$ 184,853.73	CONTRATO	MBLOCK CONSTRUCCIONES Y PROYECTOS E INGENIERÍA URBANA, S.A. DE C.V.	SPLOP/AD/FIII 098/2020	$ 184,342.47	$ 55,302.74	0.00%	30.00%
	FIII/099/2020	REHABILITACION DE LA RED DE DRENAJE SANITARIO EN LA COLONIA PUEBLO NUEVO PARTE ALTA, AGENCIA PUEBLO NUEVO EN LA CALLE VICENTE GUERRERO.	$ 255,955.72	CONTRATO	MBLOCK CONSTRUCCIONES Y PROYECTOS E INGENIERÍA URBANA, S.A. DE C.V.	SPLOP/AD/FIII 099/2020	$ 255,615.49	$ 76,684.65	0.00%	30.00%
	FIII/100/2020	REHABILITACIÓN DE CALLES EN LA COLONIA 10 DE ABRIL DE LA AGENCIA SANTA ROSA PANZACOLA, CALLES EMILIANO ZAPATA, REVOLUCIÓN, BENITO JUAREZ.	$ 837,162.63	CONTRATO	RASTREO ASFALTOS CARRETEROS DEL SUMIDERO S.A. DE C.V.	SPLOP/IRE/FIII 100/2020	$ 837,107.28	$ 251,132.18	0.00%	30.00%
	FIII/101/2020	AMPLIACIÓN DE ELECTRIFICACION EN LA COLONIA AZUCENAS, AGENCIA SAN MARTIN MEXICAPAM EN LA CALLE AZAHARES.	$ 190,850.24	CONTRATO	PEDRO JAVIER NARVAEZ CASTAÑEDA	SPLOP/AD/FIII 101/2020	$ 190,501.28	$ 57,150.38	0.00%	30.00%
	FIII/102/2020	AMPLIACIÓN DE ELECTRIFICACIÓN EN LA COLONIA ESTADO DE OAXACA, AGENCIA SAN MARTIN MEXICAPAM EN LA PRIVADA DE HUAJUAPAM	$ 616,896.75	CONTRATO	SUNNY CHEPILL S.A. DE C.V.	SPLOP/IRE/FIII 102/2020	$ 616,177.48	$ 184,853.24	0.00%	30.00%
	FIII/103/2020	CONSTRUCCION DE MURO DE CONTENCION EN SECOR 2, LOMAS DE SAN JACINTO, AGENCIA SANTA ROSA PANZACOLA EN CALLE PINO SUAREZ.	$ 381,847.18	CONTRATO	CONSTRUMAQUINARIA Y MATERIAL PÉTREO GOLD STONE, S.A DE C.V.	SPLOP/FIII 103/2020	$ 380,793.55		0.00%	0.00%
	FIII/104/2020	REHABILITACIÓN DE CALLES EN LA COLONIA HELADIO RAMÍREZ LÓPEZ EN LA AGENCIA SANTA ROSA PANZACOLA, CALLES MONTE DE LOS OLIVOS Y MONTE CALVARIO.	$ 766,822.71	CONTRATO	RASTREO ASFALTOS CARRETEROS DEL SUMIDERO S.A. DE C.V.	SPLOP/IRE/FIII 104/2020	$ 766,511.28	$ 229,953.38	0.00%	30.00%
	FIII/105/2020	REHABILITACION DE CALLES EN LA COLONIA EL MANANTIAL DE LA AGENCIA PUEBLO NUEVO, CALLE LAGO DE CHAPULTEPEC, PRIVADA GENARO VASQUEZ, CALLE ARROYO SECO, CALLE LAGO ESCONDIDO, CALLE LAGO MONTE BELLO.	$ 1,154,693.48	CONTRATO	RASTREO ASFALTOS CARRETEROS DEL SUMIDERO S.A. DE C.V.	SPLOP/IRE/FIII 105/2020	$ 1,154,385.08	$ 346,315.52	0.00%	30.00%
	FIII/106/2020	CONSTRUCCION DE PAVIMENTO A BASE DE CONCRETO ASFALTICO EN COLONIA AMPLIACION JARDIN, AGENCIA DONAJI EN LA PRIMERA PRIVADA DE MARGARITAS.	$ 616,591.13	CONTRATO	DIAFOR MATERIALES PARA LA CONSTRUCCIÓN, S.A. de C.V.	SPLOP/AD/FIII 106/2020	$ 616,116.83	$ 184,835.05	10.00%	30.00%

MUNICIPIO DE OAXACA DE JUÁREZ, DISTRITO CENTRO, OAXACA
TESORERÍA MUNICIPAL
RELACIÓN DE OBRAS EN PROCESO Y TERMINADAS
DEL 01 DE ENERO AL 31 DE DICIEMBRE DE 2020

PROGRAMA SUBPROGRAMA	NÚM. DE AUTORIZACIÓN DE OBRA	NOMBRE, UBICACIÓN Y DESCRIPCIÓN	IMPORTE APROBADO	MODALIDAD DE EJECUCIÓN	NOMBRE DE LA EMPRESA CONSTRUCTORA	CONTRATO		IMPORTE PAGADO	% DE AVANCE	
						NÚM.	IMPORTE		FÍSICO	FINANCIERO
	FIII/107/2020	AMPLIACION DE ELECTRIFICACION EN LA COLONIA LA JOYA, AGENCIA SAN MARTIN MEXICAPAM EN LA PRIVADA DE TOPACIO.	$ 449,584.19	CONTRATO	SUNNY CHEPILL S.A. DE C.V.	SPLOP/IRE/FIII 107/2020	$ 449,146.58	$ 134,743.97	0.00%	30.00%
	FIII/108/2020	AMPLIACION DE ELECTRIFICACION EN LA AGENCIA DONAJI EN LA CALLE PROLOGACION DE ALVARO OBREGON.	$ 852,579.35	CONTRATO	INGENIERÍA ELÉCTRICA ALTERNATIVA SUSTENTABLE, S.A. DE C.V.	SPLOP/IRE/FIII 108/2020	$ 852,164.68		95.00%	0.00%
	FIII/109/2020	AMPLIACION DE ELECTRIFICACION EN COLONIA MOCTEZUMA SECTOR SUR, AGENCIA SAN MARTIN MEXICAPAM EN EL ANDADOR BENITO JUAREZ Y CALLE FLORES MAGON.	$ 565,181.07	CONTRATO	PEDRO JAVIER NARVAEZ CASTAÑEDA	SPLOP/AD/FIII 109/2020	$ 564,801.80	$ 169,440.54	0.00%	30.00%
	FIII/110/2020	CONSTRUCCION DE BANQUETAS Y GUARNICIONES EN COLONIA AMPLIACION JARDIN, AGENCIA DONAJI EN LA TERCERA PRIVADA DE MARGARITAS.	$ 382,547.69	CONTRATO	DIAFOR MATERIALES PARA LA CONSTRUCCIÓN, S.A. de C.V.	SPLOP/AD/FIII 110/2020	$ 382,544.96	$ 114,763.49	95.00%	30.00%
	FIII/111/2020	AMPLIACION DE ELECTRIFICACION EN LA COLONIA ESTADO DE OAXACA, AGENCIA SAN MARTIN MEXICAPAM DE LAS CALLES DE HUAJUAPAN, OCOTLAN, TAMAZULAPAN, TEHUANTEPEC Y PINOTEPA.	$ 1,022,775.13	CONTRATO	PEDRO JAVIER NARVAEZ CASTAÑEDA	SPLOP/AD/FIII 111/2020	$ 1,022,312.48	$ 306,693.74	0.00%	30.00%
	FIII/112/2020	CONSTRUCCION DE ELECTRIFICACION EN AGENCIA DONAJI EN CALLE PERIFERICO, ENTRE GARCIA VIGIL Y ALVARO OBREGON.	$ 443,183.72	CONTRATO	INGENIERÍA ELÉCTRICA ALTERNATIVA SUSTENTABLE, S.A. DE C.V.	SPLOP/IRE/FIII 112/2020	$ 442,683.09		95.00%	0.00%
	FIII/113/2020	CONSTRUCCION DE DRENAJE SANITARIO EN COLONIA AZUCENAS, AGENCIA SAN MARTIN MEXICAPAM EN LA PROLONGACIÓN DE JAZMINES, ESCALANTE Y ARTÍCULO 48.	$ 1,600,595.62	CONTRATO	EDIFICACIONES MANTENIMIENTO Y TRANSPORTES PARA PARA LA CONSTRUCCIÓN ECOPROJET S.A. DE C.V.	SPLOP/FIII 113/2020	$ 1,598,924.55	$ 479,677.37	0.00%	30.00%
	FIII/114/2020	CONSTRUCCION DE ELECTRIFICACION EN EL ANDADOR SAN LUCAS, EN EL ANDADOR SAN ANGEL Y EN EL ANDADOR SAN JUAN EN LA COLONIA SANTO TOMAS.	$ 794,493.95	CONTRATO	DECAGONO SGP S.A. DE C.V.	SPLOP/AD/FIII 114/2020	$ 793,585.58	$ 238,075.67	80.00%	30.00%
	FIII/115/2020	AMPLIACION DE ELECTRIFICACION EN COLONIA EUCALIPTOS, AGENCIA PUEBLO NUEVO EN LA 2da. PRIVADA DE PINOS.	$ 348,387.61	CONTRATO	INGENIERÍA ELÉCTRICA ALTERNATIVA SUSTENTABLE, S.A. DE C.V.	SPLOP/AD/FIII 115/2020	$ 347,526.44		90.00%	0.00%
	FIII/116/2020	AMPLIACION DE RED DE DRENAJE SANITARIO EN COLONIA DAMNIFICADOS, EN ANDADOR B.	$ 67,280.39	CONTRATO	EDIFICACIONES MANTENIMIENTO Y TRANSPORTES PARA PARA LA CONSTRUCCIÓN ECOPROJET S.A. DE C.V.	SPLOP/FIII 116/2020	$ 66,955.63	$ 20,086.69	0.00%	30.00%
	FIII/117/2020	CONSTRUCCION DE TECHADO EN EL AREA DE IMPARTICION DE EDUCACION FISICA EN LA ESCUELA PRIMARIA ENRIQUE PESTALOZZI CLAVE: 20DPR1651S.	$ 631,343.34	CONTRATO	DISEÑO PROYECTO Y CONSTRUCCIÓN BOLTRI, S.A. DE C.V.	SPLOP/AD/FIII 117/2020	$ 631,162.62	$ 189,348.79	45.00%	30.00%
	FIII/118/2020	REHABILITACION DE RED DE AGUA POTABLE BARRIO DE XOCHIMILCO EN LA CALLE GILBERTO BOLAÑOS CACHO.	$ 384,748.08	CONTRATO	EDIFICACIONES MANTENIMIENTO Y TRANSPORTES PARA PARA LA CONSTRUCCIÓN ECOPROJET S.A. DE C.V.	SPLOP/FIII 118/2020	$ 384,610.46	$ 115,383.14	0.00%	30.00%
	FIII/119/2020	REHABILITACION DE RED DE AGUA POTABLE BARRIO DE XOCHIMILCO EN LA CALLE JOSE LOPEZ ALAVEZ.	$ 712,096.79	CONTRATO	EDIFICACIONES MANTENIMIENTO Y TRANSPORTES PARA PARA LA CONSTRUCCIÓN ECOPROJET S.A. DE C.V.	SPLOP/FIII 119/2020	$ 711,799.12	$ 213,539.74	0.00%	30.00%
	FIII/120/2020	REHABILITACION DE RED DE DRENAJE SANITARIO BARRIO DE XOCHIMILCO EN LA CALLE JOSE LOPEZ ALAVEZ.	$ 915,125.52	CONTRATO	EDIFICACIONES MANTENIMIENTO Y TRANSPORTES PARA PARA LA CONSTRUCCIÓN ECOPROJET S.A. DE C.V.	SPLOP/FIII 120/2020	$ 915,082.22	$ 274,524.67	0.00%	30.00%
	FIII/121/2020	REHABILITACION DE RED DE DRENAJE SANITARIO EN LA COLONIA LA CASCADA EN LA CALLE RIO JORDÁN.	$ 608,485.70	CONTRATO	EDIFICACIONES MANTENIMIENTO Y TRANSPORTES PARA PARA LA CONSTRUCCIÓN ECOPROJET S.A. DE C.V.	SPLOP/FIII 121/2020	$ 608,282.48	$ 182,484.74	0.00%	30.00%

MUNICIPIO DE OAXACA DE JUÁREZ, DISTRITO CENTRO, OAXACA
TESORERÍA MUNICIPAL
RELACIÓN DE OBRAS EN PROCESO Y TERMINADAS
DEL 01 DE ENERO AL 31 DE DICIEMBRE DE 2020

PROGRAMA SUBPROGRAMA	NÚM. DE AUTORIZACIÓN DE OBRA	NOMBRE, UBICACIÓN Y DESCRIPCIÓN	IMPORTE APROBADO	MODALIDAD DE EJECUCIÓN	NOMBRE DE LA EMPRESA CONSTRUCTORA	CONTRATO		IMPORTE PAGADO	% DE AVANCE	
						NÚM.	IMPORTE		FÍSICO	FINANCIERO
	FIII/122/2020	REHABILITACION DE DRENAJE SANITARIO EN LA AGENCIA CANDIANI EN LA CALLE MÁRTIRES DE TACUBAYA.	$ 1,324,957.52	CONTRATO	MAKE & LEVER, S.A. DE C.V.	SPLOP/FIII 122/2020	$ 1,324,357.04	$ 397,307.11	0.00%	30.00%
	FIII/123/2020	REHABILITACION DE RED DE DRENAJE SANITARIO EN LA AGENCIA DONAJI EN LA CALLE TUXTEPEC.	$ 1,426,015.63	CONTRATO	IDICATSA, INGENIERÍA, DISEÑO, CONSTRUCCIÓN Y ASESORÍA TÉCNICA, S.A. DE C.V.	SPLOP/IRE/FIII 123/2020	$ 1,425,057.52	$ 427,517.26	0.00%	30.00%
	FIII/124/2020	CONSTRUCCION DE PAVIMENTO A BASE DE CONCRETO ASFALTICO EN AGENCIA GUADALUPE VICTORIA EN LA CALLE CONSTITUCION SECCION OESTE SECTOR 2.	$ 2,015,713.22	CONTRATO	DISEÑO PROYECTO Y CONSTRUCCIÓN BOLTRI, S.A. DE C.V.	SPLOP/FIII 124/2020	$ 2,008,803.73	$ 542,502.02	5.00%	27.01%
	FIII/125/2020	CONSTRUCCION DE PAVIMENTO A BASE DE CONCRETO HIDRAULICO SEGUNDA ETAPA EN SECTOR 4, AGENCIA GUADALUPE VICTORIA EN LA CALLE FELIPE ANGELES.	$ 1,920,408.85	CONTRATO	DISEÑO PROYECTO Y CONSTRUCCIÓN BOLTRI, S.A. DE C.V.	SPLOP/FIII 125/2020	$ 1,914,049.89	$ 530,112.96	10.00%	27.70%
	FIII/126/2020	CONSTRUCCION DE PAVIMENTO A BASE DE CONCRETO ASFALTICO EN SECCION OESTE SECTOR 1, AGENCIA GUADALUPE VICTORIA EN LA CALLE JACARANDAS.	$ 1,534,230.77	CONTRATO	DISEÑO PROYECTO Y CONSTRUCCIÓN BOLTRI, S.A. DE C.V.	SPLOP/FIII 126/2020	$ 1,518,378.71	$ 395,374.52	1.00%	26.04%
	FIII/127/2020	AMPLIACION DE LA RED DE DRENAJE SANITARIO EN BARRIO LOMA RANCHO, AGENCIA SAN FELIPE DEL AGUA EN LA CALLE FRAMBOYANES.	$ 416,263.26	CONTRATO	INGENIERÍA Y ARQUITECTURA ESPECIALIZADA LOMA LINDA, S.A. DE C.V.	SPLOP/AD/FIII 127/2020	$ 414,167.77	$ 124,250.33	0.00%	30.00%
	FIII/128/2020	CONSTRUCCION DE MURO DE CONTENCION EN BARRIO EL PROGRESO, AGENCIA SAN JUAN CHAPULTEPEC EN LA CALLE COSIJOEZA.	$ 1,788,741.40	CONTRATO	CONSTRUCTORA E INGENIERIA DE PUEBLA MÉXICO, S.A. DE C.V.	SPLOP/FIII 128/2020	$ 1,783,116.82	$ 534,935.05	0.00%	30.00%
	FIII/129/2020	CONSTRUCCION DE MURO DE CONTENCION EN AGENCIA SAN JUAN CHAPULTEPEC EN LA EXPLANADA DE LA CRUZ, BARRIO SANTA ANITA PARTE ALTA	$ 3,620,076.29	CONTRATO	CONSTRUCTORA E INGENIERIA DE PUEBLA MÉXICO, S.A. DE C.V.	SPLOP/FIII 129/2020	$ 3,614,247.04	$ 1,084,274.11	0.00%	30.00%
	FIII/130/2020	CONSTRUCCIÓN DE MURO DE CONTENCIÓN EN AGENCIA SAN LUIS BELTRÁN EN LA CALLE PROLONGACIÓN DE REFORMA NORTE.	$ 2,407,753.29	CONTRATO	MBLOCK CONSTRUCCIONES Y PROYECTOS E INGENIERÍA URBANA, S.A. DE C.V.	SPLOP/FIII 130/2020	$ 2,405,430.29	$ 721,629.09	0.00%	30.00%
	FIII/131/2020	CONSTRUCCIÓN DE PAVIMENTO A BASE DE CONCRETO HIDRÁULICO EN AGENCIA SAN LUIS BELTRAN EN LA CALLE PROLONGACIÓN DE REFORMA NORTE.	$ 1,714,022.28	CONTRATO	MBLOCK CONSTRUCCIONES Y PROYECTOS E INGENIERÍA URBANA, S.A. DE C.V.	SPLOP/FIII 131/2020	$ 1,708,309.29	$ 512,492.79	0.00%	30.00%
	FIII/132/2020	CONSTRUCCION DE PAVIMENTO A BASE DE CONCRETO HIDRAULICO EN COLONIA AZUCENAS, AGENCIA SAN MARTIN MEXICAPAM EN LA SEGUNDA PRIVADA DE JAZMINES.	$ 386,744.12	CONTRATO	EDIFICACIONES MANTENIMIENTO Y TRANSPORTES PARA PARA LA CONSTRUCCIÓN ECOPROJET S.A. DE C.V.	SPLOP/FIII 132/2020	$ 386,723.20	$ 116,016.96	0.00%	30.00%
	FIII/133/2020	CONSTRUCCION DE PAVIMENTO A BASE DE CONCRETO HIDRAULICO PRIMERA ETAPA EN LA COLONIA EJIDAL DE LA AGENCIA SAN MARTIN MEXICAPAM EN LA PRIVADA DE AVENIDA MONTOYA.	$ 1,464,584.65	CONTRATO	EDIFICACIONES MANTENIMIENTO Y TRANSPORTES PARA PARA LA CONSTRUCCIÓN ECOPROJET S.A. DE C.V.	SPLOP/FIII 133/2020	$ 1,464,424.00	$ 439,327.20	0.00%	30.00%
	FIII/134/2020	REHABILITACION DE LA RED DE AGUA POTABLE EN LA COLONIA HELADIO RAMIREZ LOPEZ, AGENCIA SANTA ROSA PANZACOLA EN LA CALLE BELEN.	$ 465,981.45	CONTRATO	CONSTRUMAQUINARIA Y MATERIAL PÉTREO GOLD STONE, S.A DE C.V.	SPLOP/FIII 134/2020	$ 465,275.71	$ 139,582.71	0.00%	30.00%
	FIII/135/2020	REHABILITACION DE LA RED DE DRENAJE SANITARIO EN LA COLONIA HELADIO RAMIREZ LOPEZ, AGENCIA SANTA ROSA PANZACOLA EN LA CALLE BELEN.	$ 394,839.85	CONTRATO	CONSTRUMAQUINARIA Y MATERIAL PÉTREO GOLD STONE, S.A DE C.V.	SPLOP/FIII 135/2020	$ 394,131.26	$ 118,239.38	0.00%	30.00%
	FIII/136/2020	AMPLIACION DE RED DE AGUA POTABLE EN LA AGENCIA SANTA ROSA PANZACOLA, COLONIA ADOLFO LOPEZ MATEOS EN LA CALLE SAN FRANCISCO.	$ 904,110.57	CONTRATO	CONSTRUMAQUINARIA Y MATERIAL PÉTREO GOLD STONE, S.A DE C.V.	SPLOP/FIII 136/2020	$ 903,462.59	$ 271,038.78	0.00%	30.00%

MUNICIPIO DE OAXACA DE JUÁREZ, DISTRITO CENTRO, OAXACA
TESORERÍA MUNICIPAL
RELACIÓN DE OBRAS EN PROCESO Y TERMINADAS
DEL 01 DE ENERO AL 31 DE DICIEMBRE DE 2020

PROGRAMA SUBPROGRAMA	NUM. DE AUTORIZACIÓN DE OBRA	NOMBRE, UBICACIÓN Y DESCRIPCIÓN	IMPORTE APROBADO	MODALIDAD DE EJECUCIÓN	NOMBRE DE LA EMPRESA CONSTRUCTORA	CONTRATO		IMPORTE PAGADO	% DE AVANCE	
						NÚM.	IMPORTE		FÍSICO	FINANCIERO
	FIII/137/2020	CONSTRUCCIÓN DE SISTEMA DE AGUA POTABLE EN AGENCIA TRINIDAD DE VIGUERA EN CALLE CAMINO A LA TOMA Y PIEDRAS NEGRAS, PARAJE LOS ARCOS.	$ 987,066.17	CONTRATO	CONSTRUCTORA MÉXICO DE PROYECTOS INTELIGENTES DE LA NUEVA GENERACIÓN, S.A. DE C.V.	SPLOP/AD/FIII 137/2020	$ 985,768.02	$ 295,730.41	2.00%	30.00%
	FIII/138/2020	AMPLIACION DE SISTEMA DE AGUA POTABLE EN AGENCIA TRINIDAD DE VIGUERA EN LAS CALLES DE HENEQUEN, PORFIRIO DIAZ, CACTUS, PARAJE LA MAGUEYERA.	$ 347,891.06	CONTRATO	CONSTRUCTORA MÉXICO DE PROYECTOS INTELIGENTES DE LA NUEVA GENERACIÓN, S.A. DE C.V.	SPLOP/AD/FIII 138/2020	$ 346,857.31	$ 104,057.19	90.00%	30.00%
	FIII/139/2020	CONSTRUCCIÓN DE SISTEMA DE AGUA POTABLE EN AGENCIA TRINIDAD DE VIGUERA EN LA CALLE ENCINOS, PARAJE PIOQUINTO.	$ 148,594.96	CONTRATO	CONSTRUCTORA MÉXICO DE PROYECTOS INTELIGENTES DE LA NUEVA GENERACIÓN, S.A. DE C.V.	SPLOP/AD/FIII 139/2020	$ 147,792.89		20.00%	0.00%
	FIII/140/2020	CONSTRUCCIÓN DE DRENAJE SANITARIO EN AGENCIA TRINIDAD DE VIGUERA EN LA CALLE AZUCENAS, OJITO DE AGUA, PINOS, LIRIOS, PARAJE EL PIOQUINTO.	$ 2,004,911.25	CONTRATO	DIAFOR MATERIALES PARA LA CONSTRUCCIÓN, S.A. de C.V.	SPLOP/FIII 140/2020	$ 1,952,545.59	$ 585,763.68	0.00%	30.00%
	FIII/141/2020	AMPLIACION DE DRENAJE SANITARIO EN AGENCIA TRINIDAD DE VIGUERA EN PARAJE LA MAGUEYERA EN LAS CALLES DE HENEQUEN, PORFIRIO DIAZ, SEGUNDA PRIVADA DE CARDON, CACTUS, MAGUEY Y AVENIDA EL SEMINARIO	$ 2,355,039.82	CONTRATO	DIAFOR MATERIALES PARA LA CONSTRUCCIÓN, S.A. de C.V.	SPLOP/FIII 141/2020	$ 2,256,765.56	$ 677,029.67	0.00%	30.00%
	FIII/142/2020	REHABILITACION DE LA RED DE DRENAJE SANITARIO EN LA CALLE VICENTE GUERERO, ENTRE LA AVENIDA JORGE LOPEZ TAMAYO Y CALLE LA LUZ, AGENCIA CANDIANI	$ 962,414.64	CONTRATO	MAKE & LEVER, S.A. DE C.V.	SPLOP/FIII 142/2020	$ 956,820.71	$ 287,046.21	0.00%	30.00%
	FIII/143/2020	CONSTRUCCION DE SISTEMA DE AGUA POTABLE EN LA COLONIA MANUEL AVILA CAMACHO, AGENCIA DONAJI EN LA 2DA PRIVADA DE MIGUEL HIDALGO	$ 62,294.93	CONTRATO	CONSTRUCTORA MÉXICO DE PROYECTOS INTELIGENTES DE LA NUEVA GENERACIÓN, S.A. DE C.V.	SPLOP/AD/FIII 143/2020	$ 61,794.93	$ 18,538.48	0.00%	30.00%
	FIII/144/2020	CONSTRUCCIÓN DE RED DE AGUA POTABLE EN COLONIA ADOLFO LOPEZ MATEOS, AGENCIA SANTA ROSA PANZACOLA EN LA CALLE DEL FORTIN Y SUS DOS PRIVADAS.	$ 644,405.24	CONTRATO	CONSTRUCTORA MÉXICO DE PROYECTOS INTELIGENTES DE LA NUEVA GENERACIÓN, S.A. DE C.V.	SPLOP/AD/FIII 144/2020	$ 643,344.55	$ 193,003.37	0.00%	30.00%
	FIII/145/2020	MANTENIMIENTO DE ELECTRIFICACION EN LA COLONIA MOCTEZUMA, AGENCIA SAN MARTIN MEXICAPAM EN LAS CALLES HUITZILOPOCHTLI, NEZAHUALCOYOTL, PRIMERA PRIVADA DE NETZAHUALCOYOTL, PROLONGACION DE NETZAHUALCOYOTL Y ARROYO PRINCIPAL	$ 2,902,746.29	CONTRATO	INGENIERÍA ELÉCTRICA ALTERNATIVA SUSTENTABLE, S.A. DE C.V.	SPLOP/IRE/FIII 145/2020	$ 2,902,453.04	$ 870,735.91	0.00%	30.00%
	FIII/146/2020	CONSTRUCCION DE PAVIMENTO A BASE DE CONCRETO HIDRAULICO EN COLONIA MANZANA 48B AGENCIA PUEBLO NUEVO EN LA CALLE CUICATLAN	$ 904,701.20	CONTRATO	GRUPO INDUSTRIAL LAYU, S.A. DE C.V.	SPLOP/AD/FIII 146/2020	$ 904,005.57	$ 271,201.67	0.00%	30.00%
	FIII/147/2020	CONSTRUCCIÓN DE PAVIMENTO A BASE DE CONCRETO HIDRAULICO EN COLONIA EL MANANTIAL, AGENCIA PUEBLO NUEVO EN LA CALLE PRIMERA PRIVADA DE GENARO VASQUEZ	$ 463,193.10	CONTRATO	EDIFIRM, S.A. DE C.V.	SPLOP/AD/FIII 147/2020	$ 463,104.13		0.00%	0.00%
	FIII/148/2020	CONSTRUCCION DE PAVIMENTO A BASE DE CONCRETO SEGUNDA ETAPA EN COLONIA PATRIA NUEVA, AGENCIA PUEBLO NUEVO EN LA CALLE INDEPENDENCIA	$ 1,476,751.08	CONTRATO	MBLOCK CONSTRUCCIONES Y PROYECTOS E INGENIERÍA URBANA, S.A. DE C.V.	SPLOP/IRE/FIII 148/2020	$ 1,476,432.46	$ 442,929.74	0.00%	30.00%
	FIII/149/2020	CONSTRUCCION DE PAVIMENTO A BASE DE CONCRETO HIDRAULICO EN COLONIA REFORESTACION, AGENCIA PUEBLO NUEVO EN LA CALLE LAURELES.	$ 1,452,982.56	CONTRATO	MBLOCK CONSTRUCCIONES Y PROYECTOS E INGENIERÍA URBANA, S.A. DE C.V.	SPLOP/IRE/FIII 149/2020	$ 1,452,486.27	$ 435,745.88	0.00%	30.00%
	FIII/150/2020	REHABILITACION DE PAVIMENTO A BASE DE CONCRETO HIDRAULICO EN LA AGENCIA CANDIANI EN LA CALLE VICENTE GUERRERO, ENTRE LA AVENIDA JORGE LOPEZ TAMAYO Y CALLE LA LUZ	$ 1,725,792.13	CONTRATO	CONSTRUCCIONES Y SERVICIOS ESPECIALIZADOS TÚNEZ S.A. DE C.V.	SPLOP/IRE/FIII 150/2020	$ 1,724,710.69		0.00%	0.00%

MUNICIPIO DE OAXACA DE JUÁREZ, DISTRITO CENTRO, OAXACA
TESORERÍA MUNICIPAL
RELACIÓN DE OBRAS EN PROCESO Y TERMINADAS
DEL 01 DE ENERO AL 31 DE DICIEMBRE DE 2020

PROGRAMA SUBPROGRAMA	NUM. DE AUTORIZACIÓN DE OBRA	NOMBRE, UBICACIÓN Y DESCRIPCIÓN	IMPORTE APROBADO	MODALIDAD DE EJECUCIÓN	NOMBRE DE LA EMPRESA CONSTRUCTORA	CONTRATO		IMPORTE PAGADO	% DE AVANCE	
						NÚM.	IMPORTE		FÍSICO	FINANCIERO
	FIII/151/2020	AMPLIACION DE LA CALLE MONTE SINAHI EN LA COLONIA HELADIO LOPEZ RAMIREZ DE LA AGENCIA SANTA ROSA PANZACOLA	$ 931,395.84	CONTRATO	EDIFIRM, S.A. DE C.V.	SPLOP/AD/FIII 151/2020	$ 931,253.22		0.00%	0.00%
	FIII/152/2020	CONSTRUCCION DE MURO DE CONTENCION EN COLONIA LOMAS DE SAN JACINTO, SECTOR 8, AGENCIA SANTA ROSA PANZACOLA EN LA PROLONGACION DE INSURGENTES	$ 855,261.42	CONTRATO	GRUPO CONSTRUCTOR ARIZPE - VELARDE, S.A. DE C.V.	SPLOP/AD/FIII 152/2020	$ 851,461.16		0.00%	0.00%
	FIII/153/2020	REHABILITACION DE CALLES EN LA COLONIA VOLCANES, AGENCIA DONAJI, COFRE DE PEROTE Y CARRETERA A DONAJI, NUDO MIXTECO, TANCITARO, QUINCEO Y ZINANTECALT	$ 317,241.49	CONTRATO	CONSTRUCTORA MÉXICO DE PROYECTOS INTELIGENTES DE LA NUEVA GENERACIÓN, S.A. DE C.V.	SPLOP/AD/FIII 153/2020	$ 316,541.49		0.00%	0.00%
	FIII/154/2020	CONSTRUCCIÓN DE PAVIMENTO A BASE DE CONCRETO HIDRÁULICO EN COLONIA SOLIDARIDAD, SANTA ROSA PANZACOLA EN LA CALLE BENITO JUÁREZ	$ 624,993.57	CONTRATO	EDIFIRM, S.A. DE C.V.	SPLOP/AD/FIII 154/2020	$ 624,990.00		0.00%	0.00%
		TOTAL	**$ 127,798,744.38**				**$ 126,597,748.85**	**$ 38,375,286.96**		
OBRAS TERMINADAS										
	FIII/004/2020	REHABILITACION DE LA RED DE DRENAJE SANITARIO EN LA AGENCIA CINCO SEÑORES EN LA PRIVADA DE PROLONGACION DE LA NORIA.	$ 220,172.01	CONTRATO	INGENIERÍA Y ARQUITECTURA ESPECIALIZADA LOMA LINDA, S.A. DE C.V.	SPLOP/AD/FIII 004/2020	$ 219,524.35	$ 219,524.35	100.00%	100.00%
	FIII/010/2020	AMPLIACION DE RED DE AGUA POTABLE EN LA COLONIA AURORA SECTOR 2, EN LA PRIVADA DE AYUNTAMIENTO.	$ 93,406.63	CONTRATO	IDICATSA, INGENIERÍA, DISEÑO, CONSTRUCCIÓN Y ASESORÍA TÉCNICA, S.A. DE C.V.	SPLOP/AD/FIII 010/2020	$ 92,852.27	$ 92,852.27	100.00%	100.00%
	FIII/046/2020	CONSTRUCCIÓN DE MURO DE CONTENCIÓN DE MAMPOSTERÍA DE PIEDRA SEGUNDA ETAPA EN LA AGENCIA DONAJÍ EN LA CALLE VENUSTIANO CARRANZA.	$ 794,009.30	CONTRATO	FRAGASA CONSTRUCCIÓNES S.A. DE C.V.	SPLOP/AD/FIII 046/2020	$ 793,718.35	$ 793,718.35	100.00%	100.00%
	FIII/058/2020	CONSTRUCCION DE PAVIMENTO CON CONCRETO HIDRAULICO EN LA CALLE PLUTON, ENTRONQUE CON DIAGONAL DE COMETAS, COLONIA AURORA.	$ 292,425.42	CONTRATO	FRAGASA CONSTRUCCIÓNES S.A. DE C.V.	SPLOP/AD/FIII 058/2020	$ 292,192.63	$ 292,193.63	100.00%	100.00%
	FIII/070/2020	MANTENIMIENTO DE SERVICIOS SANITARIOS EN JARDIN DE NIÑOS ARTURO RIVA SAENZ CLAVE 20DJN0157U, AGENCIA SAN FELIPE DEL AGUA.	$ 373,151.55	CONTRATO	INGENIERÍA Y ARQUITECTURA ESPECIALIZADA LOMA LINDA, S.A. DE C.V.	SPLOP/AD/FIII 070/2020	$ 369,874.83	$ 369,868.38	100.00%	100.00%
		TOTAL	**$ 1,773,164.91**				**$ 1,768,162.43**	**$ 1,768,156.98**		
		TOTAL (OBRAS EN PROCESO)	**$ 136,872,402.72**				**$ 135,671,406.50**	**$ 42,845,219.50**		
		TOTAL (OBRAS TERMINADAS)	**$ 1,773,164.91**				**$ 1,768,162.43**	**$ 1,768,156.98**		

HONORABLE AYUNTAMIENTO UN BUEN GOBIERNO PARA TODOS
OAXACA DE JUÁREZ PATRIMONIO CULTURAL DE LA HUMANIDAD 2019-2021

C. OSWALDO GARCÍA JARQUÍN
PRESIDENTE MUNICIPAL

C. INDIRA ZURITA LARA
SÍNDICA PRIMERA MUNICIPAL

UN BUEN GOBIERNO PARA TODOS
OAXACA DE JUÁREZ PATRIMONIO CULTURAL DE LA HUMANIDAD 2019 - 2021
SÍNDICATURA SEGUNDA MUNICIPAL

C. DIEGO PACHO CAMPOS
SÍNDICO SEGUNDO MUNICIPAL

C. TANIA CABALLERO NAVARRO
REGIDORA DE HACIENDA MUNICIPAL

UN BUEN GOBIERNO
TESORERÍA

C. MARTHA PATRICIA TOLEDO HERNÁNDEZ
TESORERA MUNICIPAL

PRESIDENCIA MUNICIPAL

PROCESOS CONCLUIDOS

ETAPA DE PLANEACIÓN, EXPEDIENTE TÉCNICO, ETAPA DE CONTRATACIÓN Y ETAPA DE EJECUCIÓN
DEL 01 DE ENERO AL 31 DE DICIEMBRE 2020

MUNICIPIO: OAXACA DE JUÁREZ
DISTRITO: CENTRO
PERÍODO: DEL 01 DE OCTUBRE AL 31 DE DICIEMBRE 2020

NÚM. DE AUTORIZACIÓN DE OBRA	NOMBRE DE LA OBRA	LOCALIDAD	META	MODALIDAD DE EJECUCIÓN	NOMBRE DE LA EMPRESA	NÚM. DE CONTRATO	NÚMERO DE BENEFICIADAS VIVIENDAS	NÚM. DE BENEFICIARIOS	IMPORTE APROBADO	IMPORTE PAGADO	IMPORTE POR EJERCER	% DE AVANCE FÍSICO	% DE AVANCE FINANCIERO	(18) ETAPA DE PLANEACIÓN	(18) EXPEDIENTE TÉCNICO UNITARIO	(18) ETAPA DE CONTRATACIÓN	(18) ETAPA DE EJECUCIÓN	Observaciones
(4)	(5)	(6)	(7)	(8)	(9)	(10)	(11)		(13)	(14)	(15)	(16)	(17)					
TOTAL DE OBRAS Y ACCIONES EJECUTADAS CON RECURSOS PROPIOS																		
RP/03/2018	CONSTRUCCION DE CENTRO CULTURAL MONTOYA, AGENCIA MONTOYA	AGENCIA MONTOYA	113 95 METROS CUADRADOS	CONTRATO	AJORCA INTERIORES Y EXTERIORES, S A DE C V.	DSOPM/IRE-RP 03/2016	113	450 PERSONAS	$ 2,895,217.52	$ 2,616,825.91	$ 278,391.61	95.00%	90.38%	NA NA NA NA NA NA NA	OK OK OK OK OK OK OK OK NA OK OK OK OK OK OK	NA OK OK IR OK OK OK OK OK OK OK OK OK OK OK	1/2 1/2 1/2 1/2 1/2 OK X X X X	SE CUENTA CON LAS ESTIMACIONES 1, 2 ,3,4, 5 Y 6
TOTAL DE OBRAS Y ACCIONES EJECUTADAS CON RECURSOS RAMO GENERAL 33																		
RG28/005/2019	REHABILITACIÓN DE MÓDULO DE POLICÍA DE LA COLONIA VISTA HERMOSA, AGENCIA SANTA ROSA PANZACOLA	AGENCIA SANTA ROSA PANZACOLA	118 12 METROS CUADRADOS	CONTRATO	MIRRCO EDIFICACIONES, S.A. DE C.V.	SPLOP/ADRG28/005/2019	27	108 PERSONAS	$ 182,939.00	$ 54,881.61	$ 128,057.65	85.00%	30.00%	OK NA OK OK NA OK NA NA	OK OK OK OK OK OK OK OK NA OK OK OK OK OK	NA OK OK AD NA NA NA NA NA NA NA NA NA OK OK	X X X X X X NA X X X X	SIN AFECTACIÓN. SOLO ANTICIPO
TOTAL DE OBRAS Y ACCIONES EJECUTADAS CON FINANCIAMIENTOS INTERNOS																		
*RF/001/2020 AC/PM/01337/2020 *FIRMA DE INICIO/2020	INTERVENCIÓN PARA ANDADOR PEATONAL DEL CARRIL CENTRAL DE LA CALZADA DEL PANTEÓN	COBERTURA MUNICIPAL	1,306 29 M2.	CONTRATO	DESARROLLADORA Y CONSTRUCTORA SANCTARA, S.A. DE C.V.	SPLOP/RF 001/AC/PM 01337/2020	111	444	$ 2,495,501.76		$ 2,495,501.76	40.00%	0.00%	NA NA NA NA NA NA NA	NA OK OK OK OK OK OK OK OK OK OK OK OK OK OK	NA OK OK AD NA NA NA NA NA NA NA NA NA OK OK	X X X X X X X X X X	SIN AFECTACIÓN
RECURSOS DEL PROGRAMA DE APOYOS A LA CULTURA 2020																		
*RF/001/2020 AC/PM/01337/2020 *FIRMA DE INICIO/2020	INTERVENCIÓN PARA ANDADOR PEATONAL DEL CARRIL CENTRAL DE LA CALZADA DEL PANTEÓN	COBERTURA MUNICIPAL	1,306 29 M2	CONTRATO	DESARROLLADORA Y CONSTRUCTORA SANCTARA, S.A. DE C.V.	SPLOP/RF 001/AC/PM 01337/2020	111	444	$ 3,500,000.00	$ 1,798,225.12	$ 1,701,774.88	40.00%	51.38%	NA NA NA NA NA NA NA	NA OK OK OK OK OK OK OK OK OK OK OK OK OK OK	OK NA OK AD NA NA NA NA NA NA NA NA NA OK OK	X X X X X X X X X X	SIN AFECTACIÓN SOLO ANTICIPO
TOTAL DE OBRAS Y ACCIONES EJECUTADAS CON RAMO 33 FONDO III																		
FIII/001/2020	REHABILITACIÓN DE DRENAJE SANITARIO EN LA COLONIA SANTA MARÍA DEL MARQUESADO, EN LA PRIVADA DE PLAZUELA VICENTE GUERRERO Y PRIVADA DE DIVISIÓN ORIENTE	CABECERA MUNICIPAL	69 09 ML.	CONTRATO	IDICATSA, INGENIERÍA, DISEÑO, CONSTRUCCIÓN Y ASESORÍA TÉCNICA, S.A. DE C.V.	SPLOP/AD/FIII 001/2020	27	109	$ 464,101.05	$ 147,421.95	$ 316,679.10	90%	31.77%	OK OK NA OK NA OK OK	NA OK OK OK OK OK OK OK NA OK OK OK OK OK OK	OK OK OK AD NA NA NA NA NA NA NA NA NA OK OK	X X X X X X NA X X X X	SE CUENTA CON LA ESTIMACIÓN 1
FIII/002/2020	CONSTRUCCIÓN DE RED DE DRENAJE SANITARIO SEGUNDA ETAPA EN AGENCIA SAN FELIPE DEL AGUA EN LA CALLE PIEDRA DE SAL.	AGENCIA MUNICIPAL DE SAN FELIPE DEL AGUA	431 40 ML.	CONTRATO	CONSTRUCTORA ISLA ROJA, S.A. DE C.V.	SPLOP/AD/FIII 002/2020	108	431	$ 873,081.67	$ 260,844.75	$ 612,236.92	60%	29.88%	OK OK NA OK NA OK OK	NA OK OK OK OK OK OK OK NA OK OK OK OK OK OK	OK OK OK AD NA NA NA NA NA NA NA NA NA OK OK	X X X X X X X X X X	SIN AFECTACIÓN SOLO ANTICIPO
FIII/003/2020	CONSTRUCCIÓN DE DRENAJE SANITARIO EN COLONIA 10 DE ABRIL, AGENCIA SANTA ROSA PANZACOLA EN LA CALLE TIERRA Y LIBERTAD.	AGENCIA DE POLICÍA SANTA ROSA PANZACOLA	197 60 ML.	CONTRATO	ROBLES Y GOPAR CONSTRUCTORES, S.A. DE C.V.	SPLOP/AD/FIII 003/2020	49	197	$ 315,735.51	$ 94,791.79	$ 221,943.72	95%	29.93%	OK OK NA OK NA OK OK	NA OK OK OK OK OK OK OK NA OK OK OK OK OK OK	OK OK OK AD NA NA NA NA NA NA NA NA NA OK OK	X X X X X X NA X X X X	SIN AFECTACIÓN SOLO ANTICIPO
FIII/004/2020	REHABILITACIÓN DE LA RED DE DRENAJE SANITARIO EN LA AGENCIA CINCO SEÑORES EN LA PRIVADA DE PROLONGACIÓN DE LA NORIA.	AGENCIA DE POLICÍA DE CINCO SEÑORES	44 30 ML.	CONTRATO	INGENIERÍA Y ARQUITECTURA ESPECIALIZADA LOMA LINDA, S.A. DE C.V.	SPLOP/AD/FIII 004/2020	10	40	$ 220,172.01	$ 219,524.35	$ 647.66	100%	99.71%	OK OK NA OK NA OK OK	NA OK OK OK OK OK OK OK NA OK OK OK OK OK OK	OK OK OK AD NA NA NA NA NA NA NA NA NA OK OK	OK OK OK OK OK OK NA OK OK OK OK	SE CUENTA CON LA ESTIMACIÓN 1 Y FINIQUITO
FIII/005/2020	REHABILITACIÓN DE DRENAJE SANITARIO EN LA COLONIA AMPLIACIÓN DOLORES, AGENCIA DE DOLORES EN LA CALLE PUEBLA	AGENCIA DE POLICÍA DE DOLORES	109 95 ML.	CONTRATO	INGENIERÍA Y ARQUITECTURA ESPECIALIZADA LOMA LINDA, S.A. DE C.V.	SPLOP/AD/FIII 005/2020	23	91	$ 448,991.85	$ 356,276.83	$ 92,715.02	90%	79.35%	OK OK NA OK NA OK OK	NA OK OK OK OK OK OK OK NA OK OK OK OK OK OK	OK OK OK AD NA NA NA NA NA NA NA NA NA OK OK	OK OK OK OK OK OK NA X X X	SE CUENTA CON LA ESTIMACIÓN 1
FIII/006/2020	CONSTRUCCIÓN DE DRENAJE SANITARIO EN LA AGENCIA SAN LUIS BELTRÁN EN LA CALLE NIÑO PERDIDO	AGENCIA DE POLICÍA SAN LUIS BELTRÁN	55 50 ML.	CONTRATO	INGENIERÍA Y LOGÍSTICA NACIONAL GARJAMEX, S.A. DE C.V.	SPLOP/AD/FIII 006/2020	13	50	$ 154,323.91	$ 46,240.34	$ 108,083.57	90%	29.96%	OK OK NA OK NA OK OK	NA OK OK OK OK OK OK OK NA OK OK OK OK OK OK	OK OK OK AD NA NA NA NA NA NA NA NA NA OK OK	X X X X X X NA X X X X	SIN AFECTACIÓN SOLO ANTICIPO
FIII/007/2020	REHABILITACIÓN DE DRENAJE SANITARIO EN LA COLONIA LIBERTAD, EN LA CALLE FRANCISCO ZARCO	CABECERA MUNICIPAL	385.15 ML.	CONTRATO	CONSTRUCCIONES CHAP, S.A. DE C.V.	SPLOP/FIII 007/2020	69	276	$ 1,054,883.34	$ 314,266.83	$ 740,716.51	90%	29.79%	OK OK NA OK NA OK OK	NA OK OK OK OK OK OK OK NA OK OK OK OK OK OK	OK NA OK LPE OK OK OK OK OK OK OK OK OK OK OK	X X X X X X NA X X X X	SIN AFECTACIÓN SOLO ANTICIPO
FIII/008/2020	AMPLIACIÓN DE DRENAJE SANITARIO EN AGENCIA TRINIDAD DE VIGUERA EN LA PROLONGACIÓN INDEPENDENCIA	AGENCIA MUNICIPAL DE VIGUERA	306 40 ML.	CONTRATO	ROBLES Y GOPAR CONSTRUCTORES, S.A. DE C.V.	SPLOP/AD/FIII 008/2020	77	306	$ 1,042,095.96	$ 312,467.21	$ 729,628.75	90%	29.98%	OK OK NA OK NA OK OK	NA OK OK OK OK OK OK OK NA OK OK OK OK OK OK	OK OK OK AD NA NA NA NA NA NA NA NA NA OK OK	X X X X X X NA X X X X	SIN AFECTACIÓN SOLO ANTICIPO
FIII/010/2020	AMPLIACIÓN DE RED DE AGUA POTABLE EN LA COLONIA AURORA SECTOR 2, EN LA PRIVADA DE AYUNTAMIENTO.	CABECERA MUNICIPAL	44 86 ML.	CONTRATO	IDICATSA, INGENIERÍA, DISEÑO, CONSTRUCCIÓN Y ASESORÍA TÉCNICA, S.A. DE C.V.	SPLOP/AD/FIII 010/2020	18	41	$ 93,406.63	$ 92,852.27	$ 554.36	100%	99.41%	OK OK NA OK NA OK OK	NA OK OK OK OK OK OK OK NA OK OK OK OK OK OK	OK OK OK AD NA NA NA NA NA NA NA NA NA OK OK	OK OK OK OK OK OK NA OK OK OK OK	SE CUENTA CON LA ESTIMACIÓN 1 Y FINIQUITO

PROCESOS CONCLUIDOS

ETAPA DE PLANEACIÓN, EXPEDIENTE TÉCNICO, ETAPA DE CONTRATACIÓN Y ETAPA DE EJECUCIÓN
DEL 01 DE ENERO AL 31 DE DICIEMBRE 2020

MUNICIPIO: OAXACA DE JUÁREZ
DISTRITO: CENTRO
PERÍODO: DEL 01 DE OCTUBRE AL 31 DE DICIEMBRE 2020

| NÚM. DE AUTORIZACIÓN DE OBRA | NOMBRE DE LA OBRA | LOCALIDAD | META | MODALIDAD DE EJECUCIÓN | NOMBRE DE LA EMPRESA | NÚM. DE CONTRATO | BENEFICIADOS NÚMERO DE VIVIENDAS | BENEFICIARIOS NÚM. DE | IMPORTE APROBADO | IMPORTE PAGADO | IMPORTE POR EJERCER | % DE AVANCE FÍSICO | % DE AVANCE FINANCIERO | (18) ETAPA DE PLANEACIÓN | | | | | | | | EXPEDIENTE TÉCNICO UNITARIO | | | | | | | | | | | | | | | | (18) ETAPA DE CONTRATACIÓN | | | | | | | | | | | | | | | | (18) ETAPA DE EJECUCIÓN | | | | | | | | | | | | Observaciones |
|---|---|---

PROCESOS CONCLUIDOS

ETAPA DE PLANEACIÓN, EXPEDIENTE TÉCNICO, ETAPA DE CONTRATACIÓN Y ETAPA DE EJECUCIÓN
DEL 01 DE ENERO AL 31 DE DICIEMBRE 2020

MUNICIPIO: OAXACA DE JUÁREZ
DISTRITO: CENTRO
PERÍODO: DEL 01 DE OCTUBRE AL 31 DE DICIEMBRE 2020

| NÚM. DE AUTORIZACIÓN DE OBRA | NOMBRE DE LA OBRA | LOCALIDAD | META | MODALIDAD DE EJECUCIÓN | NOMBRE DE LA EMPRESA | NÚM. DE CONTRATO | NÚMERO DE VIVIENDAS BENEFICIADAS | NÚM. DE BENEFICIARIOS | IMPORTE | | | % DE AVANCE | | (19) | | |

PROCESOS CONCLUIDOS

ETAPA DE PLANEACIÓN, EXPEDIENTE TÉCMCO, ETAPA DE CONTRATACIÓN Y ETAPA DE EJECUCIÓN
DEL 01 DE ENERO AL 31 DE DICIEMBRE 2020

MUNICIPIO: OAXACA DE JUÁREZ
DISTRITO: CENTRO
PERÍODO: DEL 01 DE OCTUBRE AL 31 DE DICIEMBRE 2020

NÚM. DE AUTORIZACIÓN DE OBRA	NOMBRE DE LA OBRA	LOCALIDAD	META	MODALIDAD DE EJECUCIÓN	NOMBRE DE LA EMPRESA	NÚM. DE CONTRATO	NÚMERO DE VIVIENDAS BENEFICIADAS	BENEFICIARIOS NÚM. DE	IMPORTE APROBADO	IMPORTE PAGADO	IMPORTE POR EJERCER	% DE AVANCE FÍSICO	% DE AVANCE FINANCIERO	(18) ETAPA DE PLANEACIÓN	EXPEDIENTE TÉCNICO UNITARIO	ETAPA DE CONTRATACIÓN	ETAPA DE EJECUCIÓN	Observaciones
FIM/037/2020	REHABILITACIÓN DE LA RED DE AGUA POTABLE EN COLONIA LA JOYA, AGENCIA PUEBLO NUEVO EN LA CALLE AGUA MARINA.	AGENCIA MUNICIPAL DE PUEBLO NUEVO	179.13 ML.	CONTRATO	EDIFICACIONES MANTENIMIENTO Y TRANSPORTES PARA PARA LA CONSTRUCCIÓN ECOPROJET, S.A. DE C.V.	SPLOPARE/FIII 037/2020	41	162	$ 246,843.91	$ 74,029.11	$ 172,814.80	30%	29.99%	OK	NA OK OK OK OK OK OK NA OK OK OK OK OK OK

PROCESOS CONCLUIDOS

ETAPA DE PLANEACIÓN, EXPEDIENTE TÉCNICO, ETAPA DE CONTRATACIÓN Y ETAPA DE EJECUCIÓN
DEL 01 DE ENERO AL 31 DE DICIEMBRE 2020

MUNICIPIO: OAXACA DE JUÁREZ
DISTRITO: CENTRO
PERÍODO: DEL 01 DE OCTUBRE AL 31 DE DICIEMBRE 2020

NÚM. DE AUTORIZACIÓN DE OBRA	NOMBRE DE LA OBRA	LOCALIDAD	META	MODALIDAD DE EJECUCIÓN	NOMBRE DE LA EMPRESA	NÚM. DE CONTRATO	BENEFICIADAS NÚMERO DE VIVIENDAS	BENEFICIARIOS NÚM. DE	IMPORTE APROBADO	IMPORTE PAGADO	IMPORTE POR EJERCER	% DE AVANCE FÍSICO	% DE AVANCE FINANCIERO	(18) ETAPA DE PLANEACIÓN	EXPEDIENTE TÉCNICO UNITARIO	ETAPA DE CONTRATACIÓN	ETAPA DE EJECUCIÓN	Observaciones
FIII/050/2020	REHABILITACIÓN DE LA RED DE DRENAJE SANITARIO EN LA AGENCIA CINCO SEÑORES EN LA CALLE 21 DE MARZO.	AGENCIA DE POLICÍA DE CINCO SEÑORES	743 85 ML.	CONTRATO	CONSTRUCCIONES Y SERVICIOS ESPECIALIZADOS TUNEZ, S.A. DE C.V.	SPLOP/FIII 050/2020	168	670	$ 2,835,227.15	$ 842,033 99	$ 1,993,193 16	49%	29 70%	OK	OK	OK	OK	SIN AFECTACIÓN SOLO ANTICIPO
FIII/051/2020	REHABILITACIÓN DE LA RED DE DRENAJE SANITARIO EN LA AGENCIA CINCO SEÑORES EN LA CALLE VENUSTIANO CARRANZA.	AGENCIA DE POLICÍA DE CINCO SEÑORES	569 75 ML.	CONTRATO	CONSTRUCCIONES Y SERVICIOS ESPECIALIZADOS TUNEZ, S.A. DE C.V.	SPLOP/FIII 051/2020	132	528	$ 2,161,469 67	$ 641,974 35	$ 1,519,495 32	28%	29 70%	OK	OK	OK	OK	SIN AFECTACIÓN SOLO ANTICIPO
FIII/052/2020	CONSTRUCCIÓN DE RED DE DRENAJE SANITARIO EN COLONIA LOS ÁNGELES, AGENCIA PUEBLO NUEVO EN LA CALLE PROLONGACIÓN DE SAN FRANCISCO	AGENCIA MUNICIPAL DE PUEBLO NUEVO	67 02 ML.	CONTRATO	EDIFICACIONES MANTENIMIENTO Y TRANSPORTES PARA LA CONSTRUCCIÓN ECOPROJECT, S.A. DE C.V.	SPLOP/AD/FIII 052/2020	16	61	$ 124,976 15		$ 124,976 15	65%	0 00%	OK	OK	OK	OK	SIN AFECTACIÓN
FIII/053/2020	REHABILITACIÓN DE DRENAJE SANITARIO EN AGENCIA SAN FELIPE DEL AGUA EN LA CALLE EL BARNIZ, ENTRE PRIV. DE BARNIZ, HASTA ENFRENTE DEL NÚMERO 237 DE LA CALLE EL BARNIZ	AGENCIA MUNICIPAL DE SAN FELIPE DEL AGUA	59 90 ML.	CONTRATO	GRUPO DOVELA, S.A. DE C.V.	SPLOP/RE/FIII 053/2020	13	50	$ 1,976,926 29	$ 593,074 66	$ 1,383,851 43	65%	30 00%	OK	OK	OK	OK	SIN AFECTACIÓN SOLO ANTICIPO
FIII/054/2020	CONSTRUCCIÓN DE PAVIMENTACIÓN A BASE DE CONCRETO HIDRÁULICO PRIMERA ETAPA EN LA COLONIA HELADIO RAMÍREZ LÓPEZ DE LA AGENCIA SANTA ROSA PANZACOLA EN LA CALLE MONTE OREB	AGENCIA DE POLICÍA SANTA ROSA PANZACOLA	2,226 60 M2.	CONTRATO	GRUPO INDUSTRIAL LAYU, S.A. DE C.V.	SPLOP/FIII 054/2020	557	2228	$ 3,057,521 84	$ 833,479 90	$ 2,224,041 94	45%	27 17%	OK	OK	OK	OK	SIN AFECTACIÓN SOLO ANTICIPO
FIII/055/2020	CONSTRUCCIÓN DE PAVIMENTO A BASE DE CONCRETO ASFALTICO EN COLONIA AMPLIACIÓN JARDÍN, AGENCIA DONAJÍ EN LA SÉPTIMA PRIVADA DE MARGARITAS.	AGENCIA MUNICIPAL DE DONAJÍ	676 87 M2	CONTRATO	MAKE & LEVER, S.A. DE C.V.	SPLOP/FIII 055/2020	64	255	$ 631,628 36	$ 179,169 46	$ 452,458 90	60%	28 39%	OK	OK	OK	OK	SIN AFECTACIÓN SOLO ANTICIPO
FIII/056/2020	CONSTRUCCIÓN DE PAVIMENTO A BASE DE CONCRETO ASFALTICO EN COLONIA AMPLIACIÓN JARDÍN, AGENCIA DONAJÍ EN LA SEXTA PRIVADA DE MARGARITAS	AGENCIA MUNICIPAL DE DONAJÍ	508 94 M2	CONTRATO	MAKE & LEVER, S.A. DE C.V.	SPLOP/FIII 056/2020	21	83	$ 543,104 41	$ 149,146 16	$ 393,958 25	63%	27 46%	OK	OK	OK	OK	SIN AFECTACIÓN SOLO ANTICIPO
FIII/057/2020	CONSTRUCCIÓN DE PAVIMENTO A BASE DE CONCRETO ASFALTICO EN COLONIA AMPLIACIÓN JARDÍN, AGENCIA DONAJÍ EN LA OCTAVA PRIVADA DE MARGARITAS	AGENCIA MUNICIPAL DE DONAJÍ	76 45 M3	CONTRATO	MAKE & LEVER, S.A. DE C.V.	SPLOP/FIII 057/2020	43	173	$ 1,192,649 99	$ 341,327 07	$ 851,322 92	66%	28 62%	OK	OK	OK	OK	SIN AFECTACIÓN SOLO ANTICIPO
FIII/058/2020	CONSTRUCCIÓN DE PAVIMENTO CON CONCRETO HIDRÁULICO EN LA CALLE PLUTÓN, ENTRONQUE CON DIAGONAL DE COMETAS, COLONIA AURORA	CABECERA MUNICIPAL	295 97 M2.	CONTRATO	FRAGASA CONSTRUCCIONES S.A. DE C.V.	SPLOP/AD/FIII 058/2020	10	40	$ 292,425.42	$ 292,193 63	$ 231.79	100%	99 92%	OK	OK	OK	OK	SE CUENTA CON LA ESTIMACIÓN 1 Y FINIQUITO
FIII/059/2020	CONSTRUCCION DE PAVIMENTO A BASE DE CONCRETO HIDRAULICO EN COLONIA PUEBLO NUEVO PARTE ALTA AGENCIA PUEBLO NUEVO EN LA CALLE EMILIO PORTES GIL	AGENCIA MUNICIPAL DE PUEBLO NUEVO	614 00 M2.	CONTRATO	EDIFICACIONES ALACANTARA DEL SURESTE, S.A. DE C.V.	SPLOP/FIII 059/2020	36	143	$ 1,132,223 12	$ 245,959 55	$ 886,233 57	40%	21 73%	OK	OK	OK	OK	SIN AFECTACIÓN SOLO ANTICIPO
FIII/060/2020	CONSTRUCCIÓN DE PAVIMENTO A BASE DE CONCRETO HIDRÁULICO EN LA COLONIA JARDÍN, AGENCIA DONAJÍ EN LA CALLE TULIPANES	AGENCIA MUNICIPAL DE DONAJÍ	779 80 M2	CONTRATO	JELU CONSTRUCCIONES, S.A. DE C.V.	SPLOP/FIII 060/2020	105	420	$ 1,310,978 51	$ 392,689 76	$ 918,297.75	99%	29 95%	OK	OK	OK	OK	SIN AFECTACIÓN SOLO ANTICIPO
FIII/061/2020	REHABILITACIÓN DE LA RED DE DRENAJE SANITARIO EN LA AGENCIA CINCO SEÑORES EN LA CALLE ARTICULO 123.	AGENCIA DE POLICÍA DE CINCO SEÑORES	287 40 ML.	CONTRATO	CONSTRUMAQUINARIA Y MATERIAL PÉTREO GOLD STONE, S.A DE C.V.	SPLOP/AD/FIII 061/2020	65	259	$ 1,247,878 64	$ 373,933 27	$ 873,945 67	90%	29 97%	OK	OK	OK	OK	SIN AFECTACIÓN SOLO ANTICIPO
FIII/062/2020	CONSTRUCCIÓN DE TECHADO EN ÁREA DE IMPARTICIÓN DE EDUCACIÓN FISICA EN LA AGENCIA DE PUEBLO NUEVO EN EL COLEGIO DE BACHILLERES DE OAXACA, PLANTEL 01 CVE 20ECB0001D	AGENCIA MUNICIPAL DE PUEBLO NUEVO	750 00 M2	CONTRATO	CARLOS ARIEL GARCÍA PÉREZ	SPLOP/RE/FIII 062/2020	140	560	$ 1,518,777.01	$ 455,399 86	$ 1,063,377.05	5%	29 98%	OK	OK	OK	OK	SIN AFECTACIÓN SOLO ANTICIPO
FIII/063/2020	CONSTRUCCIÓN DE DRENAJE SANITARIO EN LA AGENCIA DONAJI EN LA PRIVADA DE VENUSTIANO CARRANZA	AGENCIA MUNICIPAL DE DONAJÍ	120 50 ML.	CONTRATO	INGENIERÍA Y LOGÍSTICA NACIONAL GARJIMEX, S.A. DE C.V.	SPLOP/AD/FIII 063/2020	30	120	$ 332,662 45	$ 99,742.76	$ 232,919 69	95%	29 98%	OK	OK	OK	OK	SIN AFECTACIÓN SOLO ANTICIPO
FIII/064/2020	CONSTRUCCIÓN DE TECHADO EN EL ÁREA DE IMPARTICIÓN DE EDUCACIÓN FÍSICA EN LA ESCUELA PRIMARIA FEDERAL BENITO JUÁREZ CLAVE. 20DPR0230R	CABECERA MUNICIPAL	365 84 M2	CONTRATO	CONSTRUCCIONES Y DESARROLLOS ARQUITECTÓNICOS HOPE, S.A. DE C.V.	SPLOP/AD/FIII 064/2020	90	360	$ 1,127,599 94	$ 738,403 06	$ 389,196 88	68%	65 48%	OK	OK	OK	OK	SE CUENTA CON LA ESTIMACIÓN 1

PROCESOS CONCLUIDOS

ETAPA DE PLANEACIÓN, EXPEDIENTE TÉCNICO, ETAPA DE CONTRATACIÓN Y ETAPA DE EJECUCIÓN
DEL 01 DE ENERO AL 31 DE DICIEMBRE 2020

MUNICIPIO: OAXACA DE JUÁREZ
DISTRITO: CENTRO
PERÍODO: DEL 01 DE OCTUBRE AL 31 DE DICIEMBRE 2020

| NÚM. DE AUTORIZACIÓN DE OBRA | NOMBRE DE LA OBRA | LOCALIDAD | META | MODALIDAD DE EJECUCIÓN | NOMBRE DE LA EMPRESA | NÚM. DE CONTRATO | NÚMERO DE VIVIENDAS BENEFICIADAS | NÚM. DE BENEFICIARIOS | IMPORTE | | | % DE AVANCE | | (18) | | |

PROCESOS CONCLUIDOS

ETAPA DE PLANEACIÓN, EXPEDIENTE TÉCNICO, ETAPA DE CONTRATACIÓN Y ETAPA DE EJECUCIÓN

DEL 01 DE ENERO AL 31 DE DICIEMBRE 2020

MUNICIPIO: OAXACA DE JUÁREZ

DISTRITO: CENTRO

PERÍODO: DEL 01 DE OCTUBRE AL 31 DE DICIEMBRE 2020

| NÚM. DE AUTORIZACIÓN DE OBRA | NOMBRE DE LA OBRA | LOCALIDAD | META | MODALIDAD DE EJECUCIÓN | NOMBRE DE LA EMPRESA | NÚM. DE CONTRATO | NÚMERO DE VIVIENDAS BENEFICIADAS | NÚM. DE BENEFICIARIOS | IMPORTE | | | % DE AVANCE | | (18) | | |

PROCESOS CONCLUIDOS

ETAPA DE PLANEACIÓN, EXPEDIENTE TÉCNICO, ETAPA DE CONTRATACIÓN Y ETAPA DE EJECUCIÓN
DEL 01 DE ENERO AL 31 DE DICIEMBRE 2020

MUNICIPIO: OAXACA DE JUÁREZ
DISTRITO: CENTRO
PERÍODO: DEL 01 DE OCTUBRE AL 31 DE DICIEMBRE 2020

| NÚM. DE AUTORIZACIÓN DE OBRA | NOMBRE DE LA OBRA | LOCALIDAD | META | MODALIDAD DE EJECUCIÓN | NOMBRE DE LA EMPRESA | NÚM. DE CONTRATO | BENEFICIADOS NÚMERO DE VIVIENDAS | BENEFICIARIOS NÚM. DE | IMPORTE APROBADO | IMPORTE PAGADO | IMPORTE POR EJERCER | % DE AVANCE FÍSICO | % DE AVANCE FINANCIERO | (18) ETAPA DE PLANEACIÓN 1 | 2 | 3 | 4 | 5 | 6 | 7 | 8 | EXPEDIENTE TÉCNICO UNITARIO 1 | 2 | 3 | 4 | 5 | 6 | 7 | 8 | 9 | 10 | 11 | 12 | 13 | 14 | 15 | 16 | ETAPA DE CONTRATACIÓN 1 | 2 | 3 | 4 | 5 | 6 | 7 | 8 | 9 | 10 | 11 | 12 | 13 | 14 | 15 | 16 | ETAPA DE EJECUCIÓN 1 | 2 | 3 | 4 | 5 | 6 | 7 | 8 | 9 | 10 | 11 | Observaciones |
|---|---|---

PROCESOS CONCLUIDOS

ETAPA DE PLANEACIÓN, EXPEDIENTE TÉCNICO, ETAPA DE CONTRATACIÓN Y ETAPA DE EJECUCIÓN
DEL 01 DE ENERO AL 31 DE DICIEMBRE 2020

MUNICIPIO: OAXACA DE JUÁREZ
DISTRITO: CENTRO
PERÍODO: DEL 01 DE OCTUBRE AL 31 DE DICIEMBRE 2020

NÚM. DE AUTORIZACIÓN DE OBRA	NOMBRE DE LA OBRA	LOCALIDAD	META	MODALIDAD DE EJECUCIÓN	NOMBRE DE LA EMPRESA	NÚM. DE CONTRATO	BENEFICIADOS NÚMERO DE VIVIENDAS	BENEFICIADOS NÚM. DE BENEFICIARIOS	IMPORTE APROBADO	IMPORTE PAGADO	IMPORTE POR EJERCER	% DE AVANCE FÍSICO	% DE AVANCE FINANCIERO	(16) ETAPA DE PLANEACIÓN	EXPEDIENTE TÉCNICO UNITARIO	ETAPA DE CONTRATACIÓN	ETAPA DE EJECUCIÓN	Observaciones
FIII/106/2020	CONSTRUCCIÓN DE PAVIMENTO A BASE DE CONCRETO ASFALTICO EN COLONIA AMPLIACIÓN JARDÍN, AGENCIA DONAJI EN LA PRIMERA PRIVADA DE MARGARITAS.	AGENCIA MUNICIPAL DE DONAJÍ	39.27 M3	CONTRATO	DIAFOR MATERIALES PARA LA CONSTRUCCIÓN, S.A. DE C.V.	SPLOP/AD/FIII 106/2020	25	99	$ 616,591.13	$ 184,835.05	$ 431,756.08	10%	29.98%	OK	OK	OK	SIN AFECTACIÓN SOLO ANTICIPO
FIII/107/2020	AMPLIACIÓN DE ELECTRIFICACIÓN EN LA COLONIA LA JOYA AGENCIA SAN MARTÍN MEXICAPAM EN LA PRIVADA DE TOPACIO	AGENCIA DE POLICÍA SAN MARTÍN MEXICAPAM DE CÁRDENAS	2.00 PIEZA	CONTRATO	SUNNY CHEPILL, S.A. DE C.V.	SPLOP/IRE/FIII 107/2020	2	8	$ 449,684.19	$ 134,743.97	$ 314,940.22	0%	29.97%	OK	OK	OK	SIN AFECTACIÓN SOLO ANTICIPO
FIII/108/2020	AMPLIACIÓN DE ELECTRIFICACIÓN EN LA AGENCIA DONAJI EN LA CALLE PROLONGACIÓN DE ALVARO OBREGÓN	AGENCIA MUNICIPAL DE DONAJÍ	10.00 PIEZA	CONTRATO	INGENIERÍA ELÉCTRICA ALTERNATIVA SUSTENTABLE, S.A. DE C.V.	SPLOP/IRE/FIII 108/2020	10	40	$ 852,679.35		$ 852,679.35	95%	0.00%	OK	OK	OK	SIN AFECTACIÓN
FIII/109/2020	AMPLIACIÓN DE ELECTRIFICACIÓN EN COLONIA MOCTEZUMA SECTOR SUR, AGENCIA SAN MARTIN MEXICAPAM EN EL ANDADOR BENITO JUÁREZ Y CALLE FLORES MAGÓN	AGENCIA DE POLICÍA SAN MARTÍN MEXICAPAM DE CÁRDENAS	12.00 PIEZA	CONTRATO	PEDRO JAVIER NARVAEZ CASTAÑEDA	SPLOP/AD/FIII 109/2020	12	48	$ 665,181.97	$ 169,440.64	$ 395,740.63	0%	29.93%	OK	OK	OK	SIN AFECTACIÓN SOLO ANTICIPO
FIII/110/2020	CONSTRUCCIÓN DE BANQUETAS Y GUARNICIONES EN COLONIA AMPLIACIÓN JARDÍN, AGENCIA DONAJI EN LA TERCERA PRIVADA DE MARGARITAS	AGENCIA MUNICIPAL DE DONAJÍ	272.60 M2	CONTRATO	DIAFOR MATERIALES PARA LA CONSTRUCCIÓN, S.A. DE C.V.	SPLOP/AD/FIII 110/2020	70	279	$ 383,547.69	$ 114,763.49	$ 267,784.20	55%	30.00%	OK	OK	OK	SIN AFECTACIÓN SOLO ANTICIPO
FIII/111/2020	AMPLIACIÓN DE ELECTRIFICACIÓN EN LA COLONIA ESTADO DE OAXACA, AGENCIA SAN MARTIN MEXICAPAM DE LAS CALLES DE HUAJUAPAN, OCOTLAN, TAYAZUALPAN, TEHUANTEPEC Y PINOTEPA	AGENCIA DE POLICÍA SAN MARTÍN MEXICAPAM DE CÁRDENAS	30.00 PIEZA	CONTRATO	PEDRO JAVIER NARVAEZ CASTAÑEDA	SPLOP/AD/FIII 111/2020	30	120	$ 1,022,775.13	$ 306,693.74	$ 716,081.39	0%	29.99%	OK	OK	OK	SIN AFECTACIÓN SOLO ANTICIPO
FIII/112/2020	CONSTRUCCIÓN DE ELECTRIFICACIÓN EN AGENCIA DONAJI EN CALLE PERIFERICO, ENTRE GARCÍA VIGIL Y ALVARO OBREGÓN	AGENCIA MUNICIPAL DE DONAJÍ	6.00 PIEZA	CONTRATO	INGENIERÍA ELÉCTRICA ALTERNATIVA SUSTENTABLE, S.A. DE C.V.	SPLOP/IRE/FIII 112/2020	6	24	$ 443,183.72		$ 443,183.72	55%	0.00%	OK	OK	OK	SIN AFECTACIÓN
FIII/113/2020	CONSTRUCCIÓN DE DRENAJE SANITARIO EN COLONIA AZUCENAS, AGENCIA SAN MARTIN MEXICAPAM EN LA PROLONGACIÓN DE JAZMINES, ESCALANTE Y ARTÍCULO 48	AGENCIA DE POLICÍA SAN MARTÍN MEXICAPAM DE CÁRDENAS	661.43 ML.	CONTRATO	EDIFICACIONES MANTENIMIENTO Y TRANSPORTES PARA PARA LA CONSTRUCCIÓN ECOPROJET, S.A. DE C.V.	SPLOP/FIII 113/2020	126	505	$ 1,500,595.62	$ 479,677.37	$ 1,120,918.25	0%	29.97%	OK	OK	OK	SIN AFECTACIÓN SOLO ANTICIPO
FIII/114/2020	CONSTRUCCIÓN DE ELECTRIFICACIÓN EN EL ANDADOR SAN LUCAS, EN EL ANDADOR SAN ÁNGEL Y EN EL ANDADOR SAN JUAN EN LA COLONIA SANTO TOMAS	CABECERA MUNICIPAL	9.00 POSTE	CONTRATO	DECÁGONO SGP, S.A. DE C.V.	SPLOP/AD/FIII 114/2020	20	80	$ 784,493.95	$ 238,075.67	$ 656,418.28	60%	29.97%	OK	OK	OK	SIN AFECTACIÓN SOLO ANTICIPO
FIII/115/2020	AMPLIACIÓN DE ELECTRIFICACIÓN EN COLONIA EUCALIPTOS, AGENCIA PUEBLO NUEVO EN LA 2DA PRIVADA DE PINOS	AGENCIA MUNICIPAL DE PUEBLO NUEVO	12.00 ACOMETI	CONTRATO	INGENIERÍA ELÉCTRICA ALTERNATIVA SUSTENTABLE, S.A. DE C.V.	SPLOP/AD/FIII 115/2020	12	48	$ 348,387.61		$ 348,387.61	90%	0.00%	OK	OK	OK	SIN AFECTACIÓN
FIII/116/2020	AMPLIACIÓN DE RED DE DRENAJE SANITARIO EN COLONIA DAMNIFICADOS, EN ANDADOR B	CABECERA MUNICIPAL	30.60 ML.	CONTRATO	EDIFICACIONES MANTENIMIENTO Y TRANSPORTES PARA PARA LA CONSTRUCCIÓN ECOPROJET, S.A. DE C.V.	SPLOP/FIII 116/2020	7	28	$ 67,286.39	$ 20,086.69	$ 47,193.70	0%	29.85%	OK	OK	OK	SIN AFECTACIÓN SOLO ANTICIPO
FIII/117/2020	CONSTRUCCIÓN DE TECHADO EN EL ÁREA DE IMPARTICIÓN DE EDUCACIÓN FISICA EN LA ESCUELA PRIMARIA ENRIQUE PESTALOZZI CLAVE 20DPR1651S	CABECERA MUNICIPAL	338.00 M2.	CONTRATO	DISEÑO PROYECTO Y CONSTRUCCIÓN BOLTRI, S.A. DE C.V.	SPLOP/AD/FIII 117/2020	45	180	$ 631,343.34	$ 189,348.79	$ 441,994.55	45%	29.99%	OK	OK	OK	SIN AFECTACIÓN SOLO ANTICIPO
FIII/118/2020	REHABILITACIÓN DE RED DE AGUA POTABLE BARRIO DE XOCHIMILCO EN LA CALLE GILBERTO BOLAÑOS CACHO.	CABECERA MUNICIPAL	168.50 ML.	CONTRATO	EDIFICACIONES MANTENIMIENTO Y TRANSPORTES PARA PARA LA CONSTRUCCIÓN ECOPROJET, S.A. DE C.V.	SPLOP/FIII 118/2020	38	151	$ 384,748.08	$ 115,383.14	$ 269,364.94	0%	29.99%	OK	OK	OK	SIN AFECTACIÓN SOLO ANTICIPO

PROCESOS CONCLUIDOS

ETAPA DE PLANEACIÓN, EXPEDIENTE TÉCNICO, ETAPA DE CONTRATACIÓN Y ETAPA DE EJECUCIÓN
DEL 01 DE ENERO AL 31 DE DICIEMBRE 2020

MUNICIPIO: OAXACA DE JUÁREZ
DISTRITO: CENTRO
PERÍODO: DEL 01 DE OCTUBRE AL 31 DE DICIEMBRE 2020

| NÚM. DE AUTORIZACIÓN DE OBRA | NOMBRE DE LA OBRA | LOCALIDAD | META | MODALIDAD DE EJECUCIÓN | NOMBRE DE LA EMPRESA | NÚM. DE CONTRATO | BENEFICIADOS NÚMERO DE VIVIENDAS | BENEFICIARIOS NÚM. DE | IMPORTE APROBADO | IMPORTE PAGADO | IMPORTE POR EJERCER | % DE AVANCE FÍSICO | % DE AVANCE FINANCIERO | (18) ETAPA DE PLANEACIÓN | | | | | | | EXPEDIENTE TÉCNICO UNITARIO | | | | | | | | | | | | | | | ETAPA DE CONTRATACIÓN | | | | | | | | | | | | | | ETAPA DE EJECUCIÓN | | | | | | | | | | | | | | Observaciones |
|---|---|---

PROCESOS CONCLUIDOS

ETAPA DE PLANEACIÓN, EXPEDIENTE TÉCNICO, ETAPA DE CONTRATACIÓN Y ETAPA DE EJECUCIÓN
DEL 01 DE ENERO AL 31 DE DICIEMBRE 2020

MUNICIPIO: OAXACA DE JUÁREZ
DISTRITO: CENTRO
PERÍODO: DEL 01 DE OCTUBRE AL 31 DE DICIEMBRE 2020

| NÚM. DE AUTORIZACIÓN DE OBRA | NOMBRE DE LA OBRA | LOCALIDAD | META | MODALIDAD DE EJECUCIÓN | NOMBRE DE LA EMPRESA | NÚM. DE CONTRATO | BENEFICIADAS NÚMERO DE VIVIENDAS | BENEFICIARIOS NÚM. DE | IMPORTE APROBADO | IMPORTE PAGADO | IMPORTE POR EJERCER | % DE AVANCE FÍSICO | % DE AVANCE FINANCIERO | ETAPA DE PLANEACIÓN (18) | | | | | | | | EXPEDIENTE TÉCNICO UNITARIO (18) | | | | | | | | | | | | | | | | | ETAPA DE CONTRATACIÓN (18) | | | | | | | | | | | | | | | | | ETAPA DE EJECUCIÓN (18) | | | | | | | | | | | Observaciones |
|---|---|---

PROCESOS CONCLUIDOS

ETAPA DE PLANEACIÓN, EXPEDIENTE TÉCNICO, ETAPA DE CONTRATACIÓN Y ETAPA DE EJECUCIÓN
DEL 01 DE ENERO AL 31 DE DICIEMBRE 2020

MUNICIPIO: OAXACA DE JUÁREZ
DISTRITO: CENTRO
PERÍODO: DEL 01 DE OCTUBRE AL 31 DE DICIEMBRE 2020

NÚM. DE AUTORIZACIÓN DE OBRA	NOMBRE DE LA OBRA	LOCALIDAD	META	MODALIDAD DE EJECUCIÓN	NOMBRE DE LA EMPRESA	NÚM. DE CONTRATO	BENEFICIADOS NÚMERO DE VIVIENDAS	BENEFICIARIOS NÚM. DE	IMPORTE APROBADO	IMPORTE PAGADO	IMPORTE POR EJERCER	% DE AVANCE FÍSICO	% DE AVANCE FINANCIERO	(19) ETAPA DE PLANEACIÓN	EXPEDIENTE TÉCNICO UNITARIO	ETAPA DE CONTRATACIÓN	ETAPA DE EJECUCIÓN	Observaciones
FII/144/2020	CONSTRUCCIÓN DE LA RED DE AGUA POTABLE EN COLONIA ADOLFO LÓPEZ MATEOS, AGENCIA SANTA ROSA PANZACOLA EN LA CALLE DEL FORTÍN Y SUS DOS PRIVADAS	AGENCIA DE POLICÍA SANTA ROSA PANZACOLA	462.93 ML	CONTRATO	CONSTRUCTORA MÉXICO DE PROYECTOS INTELIGENTES DE LA NUEVA GENERACIÓN, S A DE C V.	SPLOP/AD/FII 144/2020	104	417	$ 644,405.24	$ 193,003.37	$ 451,401.87	0%	29.95%	1 OK; 2 OK; 3 OK; 4 OK; 5 OK; 6 NA; 7 OK; 8 OK	1 NA; 2 OK; 3 OK; 4 OK; 5 OK; 6 OK; 7 OK; 8 OK; 9 NA; 10 OK; 11 OK; 12 OK; 13 OK; 14 OK; 15 OK; 16 OK	1 OK; 2 OK; 3 OK; 4 OK; 5 AD; 6 NA; 7 NA; 8 NA; 9 NA; 10 NA; 11 NA; 12 NA; 13 NA; 14 OK; 15 OK; 16 OK	1 X; 2 X; 3 X; 4 X; 5 X; 6 X; 7 NA; 8 X; 9 X; 10 X; 11 X	SIN AFECTACIÓN SOLO ANTICIPO
FII/145/2020	MANTENIMIENTO DE ELECTRIFICACIÓN EN LA COLONIA MOCTEZUMA, AGENCIA SAN MARTIN MEXICAPAM, EN LAS CALLES; HUITZLOPOCHTLI, NEZAHUALCOYOTL, PRIMERA PRIVADA DE NEZAHUALCOYOTL, PROLONGACIÓN DE NEZAHUALCOYOTL Y ARROYO PRINCIPAL.	AGENCIA DE POLICÍA SAN MARTÍN MEXICAPAM DE CÁRDENAS	43.00 POSTE	CONTRATO	INGENIERÍA ELECTRICA ALTERNATIVA SUSTENTABLE, S A DE C V.	SPLOP/RE/FIII 145/2020	290	1,161	$ 2,902,748.29	$ 870,735.91	$ 2,032,010.38	0%	30.00%	1 OK; 2 OK; 3 OK; 4 OK; 5 OK; 6 NA; 7 OK; 8 OK	1 NA; 2 OK; 3 OK; 4 OK; 5 OK; 6 OK; 7 OK; 8 OK; 9 NA; 10 OK; 11 OK; 12 OK; 13 OK; 14 OK; 15 OK; 16 OK	1 OK; 2 OK; 3 OK; 4 IR; 5 OK; 6 OK; 7 OK; 8 OK; 9 OK; 10 OK; 11 OK; 12 OK; 13 OK; 14 OK; 15 OK; 16 OK	1 X; 2 X; 3 X; 4 X; 5 X; 6 X; 7 NA; 8 X; 9 X; 10 X; 11 X	SIN AFECTACIÓN SOLO ANTICIPO
FII/146/2020	CONSTRUCCIÓN DE PAVIMENTO A BASE DE CONCRETO HIDRÁULICO EN COLONIA MANZANA 45B, AGENCIA PUEBLO NUEVO EN CALLE CUCATLAN	AGENCIA MUNICIPAL DE PUEBLO NUEVO	752.39 M2.	CONTRATO	GRUPO INDUSTRIAL LAYU, S A DE C V.	SPLOP/AD/FII 146/2020	25	100	$ 904,701.20	$ 271,201.67	$ 633,499.53	0%	29.99%	1 OK; 2 OK; 3 OK; 4 OK; 5 OK; 6 NA; 7 OK; 8 OK	1 NA; 2 OK; 3 OK; 4 OK; 5 OK; 6 OK; 7 OK; 8 OK; 9 NA; 10 OK; 11 OK; 12 OK; 13 OK; 14 OK; 15 OK; 16 OK	1 OK; 2 OK; 3 OK; 4 AD; 5 NA; 6 NA; 7 NA; 8 NA; 9 NA; 10 NA; 11 NA; 12 NA; 13 NA; 14 OK; 15 OK; 16 OK	1 X; 2 X; 3 X; 4 X; 5 X; 6 X; 7 NA; 8 X; 9 X; 10 X; 11 X	SIN AFECTACIÓN SOLO ANTICIPO
FII/147/2020	CONSTRUCCIÓN DE PAVIMENTO A BASE DE CONCRETO HIDRÁULICO EN COLONIA EL MANANTIAL, AGENCIA PUEBLO NUEVO EN LA CALLE PRIMERA PRIVADA DE GENARO VASQUEZ	AGENCIA MUNICIPAL DE PUEBLO NUEVO	384.65 M2.	CONTRATO	EDIFIRM S A. DE C.V.	SPLOP/AD/FII 147/2020	12	46	$ 463,193.10		$ 463,193.10	0%	0.00%	1 OK; 2 OK; 3 OK; 4 OK; 5 OK; 6 NA; 7 OK; 8 OK	1 NA; 2 OK; 3 OK; 4 OK; 5 OK; 6 OK; 7 OK; 8 OK; 9 NA; 10 OK; 11 OK; 12 OK; 13 OK; 14 OK; 15 OK; 16 OK	1 OK; 2 OK; 3 OK; 4 AD; 5 NA; 6 NA; 7 NA; 8 NA; 9 NA; 10 NA; 11 NA; 12 NA; 13 NA; 14 OK; 15 OK; 16 NA	1 X; 2 X; 3 X; 4 X; 5 X; 6 X; 7 NA; 8 X; 9 X; 10 X; 11 X	SIN AFECTACIÓN
FII/148/2020	CONSTRUCCIÓN DE PAVIMENTO A BASE DE CONCRETO SEGUNDA ETAPA EN COLONIA PATRIA NUEVA, AGENCIA PUEBLO NUEVO EN CALLE INDEPENDENCIA.	AGENCIA MUNICIPAL DE PUEBLO NUEVO	1,310.36 M2.	CONTRATO	MBLOK CONSTRUCCIONES Y PROYECTOS E INGENIERÍA URBANA, S A DE C V	SPLOP/RE/FIII 148/2020	51	204	$ 1,476,751.03	$ 442,929.74	$ 1,033,821.34	0%	29.99%	1 OK; 2 OK; 3 OK; 4 OK; 5 OK; 6 NA; 7 OK; 8 OK	1 NA; 2 OK; 3 OK; 4 OK; 5 OK; 6 OK; 7 OK; 8 OK; 9 NA; 10 OK; 11 OK; 12 OK; 13 OK; 14 OK; 15 OK; 16 OK	1 OK; 2 OK; 3 OK; 4 IR; 5 OK; 6 OK; 7 OK; 8 OK; 9 OK; 10 OK; 11 OK; 12 OK; 13 OK; 14 OK; 15 OK; 16 OK	1 X; 2 X; 3 X; 4 X; 5 X; 6 X; 7 NA; 8 X; 9 X; 10 X; 11 X	SIN AFECTACIÓN SOLO ANTICIPO
FII/149/2020	CONSTRUCCIÓN DE PAVIMENTO A BASE DE CONCRETO HIDRAULICO EN COLONIA REFORESTACIÓN, AGENCIA PUEBLO NUEVO EN LA CALLE LAURELES	AGENCIA MUNICIPAL DE PUEBLO NUEVO	1,287.97 M2.	CONTRATO	MBLOK CONSTRUCCIONES Y PROYECTOS E INGENIERÍA URBANA, S A DE C V	SPLOP/RE/FIII 149/2020	65	221	$ 1,452,992.99	$ 435,745.68	$ 1,017,238.66	0%	29.99%	1 OK; 2 OK; 3 OK; 4 OK; 5 OK; 6 NA; 7 OK; 8 OK	1 NA; 2 OK; 3 OK; 4 OK; 5 OK; 6 OK; 7 OK; 8 OK; 9 NA; 10 OK; 11 OK; 12 OK; 13 OK; 14 OK; 15 OK; 16 OK	1 OK; 2 OK; 3 OK; 4 IR; 5 OK; 6 OK; 7 OK; 8 OK; 9 OK; 10 OK; 11 OK; 12 OK; 13 OK; 14 OK; 15 OK; 16 OK	1 X; 2 X; 3 X; 4 X; 5 X; 6 X; 7 NA; 8 X; 9 X; 10 X; 11 X	SIN AFECTACIÓN SOLO ANTICIPO
FII/150/2020	REHABILITACIÓN DE PAVIMENTO A BASE DE CONCRETO HIDRÁULICO EN LA AGENCIA CANDIANI EN LA CALLE VICENTE GUERRERO, ENTRE LA AVENIDA JORGE LÓPEZ TAMAYO Y CALLE LA LUZ	AGENCIA DE POLICÍA DE CANDIANI	1,159.07 M2.	CONTRATO	CONSTRUCCIONES Y SERVICIOS ESPECIALIZADOS TÚNEZ, S A. DE C.V.	SPLOP/RE/FIII 150/2020	32	126	$ 1,725,792.13		$ 1,725,792.13	0%	0.00%	1 OK; 2 OK; 3 OK; 4 NA; 5 OK; 6 OK; 7 OK; 8 OK	1 NA; 2 OK; 3 OK; 4 OK; 5 OK; 6 OK; 7 OK; 8 OK; 9 NA; 10 OK; 11 OK; 12 OK; 13 OK; 14 OK; 15 OK; 16 NA	1 OK; 2 OK; 3 OK; 4 IR; 5 OK; 6 OK; 7 OK; 8 OK; 9 OK; 10 OK; 11 OK; 12 OK; 13 OK; 14 OK; 15 OK; 16 NA	1 X; 2 X; 3 X; 4 X; 5 X; 6 X; 7 NA; 8 X; 9 X; 10 X; 11 X	SIN AFECTACIÓN
FII/151/2020	AMPLIACIÓN DE LA CALLE MONTE SINAI EN LA COLONIA HELADIO RAMÍREZ LÓPEZ DE LA AGENCIA SANTA ROSA PANZACOLA	AGENCIA DE POLICÍA SANTA ROSA PANZACOLA	336.00 ML	CONTRATO	EDIFIRM S A. DE C.V.	SPLOP/AD/FII 151/2020	14	55	$ 931,395.84		$ 931,395.84	0%	0.00%	1 OK; 2 OK; 3 OK; 4 NA; 5 OK; 6 OK; 7 OK; 8 OK	1 NA; 2 OK; 3 OK; 4 OK; 5 OK; 6 OK; 7 OK; 8 OK; 9 NA; 10 OK; 11 OK; 12 OK; 13 OK; 14 OK; 15 OK; 16 NA	1 OK; 2 OK; 3 OK; 4 AD; 5 NA; 6 NA; 7 NA; 8 NA; 9 NA; 10 NA; 11 NA; 12 NA; 13 NA; 14 OK; 15 OK; 16 NA	1 X; 2 X; 3 X; 4 X; 5 X; 6 X; 7 NA; 8 X; 9 X; 10 X; 11 X	SIN AFECTACIÓN
FII/152/2020	CONSTRUCCIÓN DE MURO DE CONTENCIÓN EN COLONIA LOMAS DE SAN JACINTO, SECTOR 8, AGENCIA SANTA ROSA PANZACOLA EN LA PROLONGACIÓN DE INSURGENTES	AGENCIA DE POLICÍA SANTA ROSA PANZACOLA	137.4 M3	CONTRATO	GRUPO CONSTRUCTOR ARIZPE - VELARDE, S A DE C V.	SPLOP/AD/FII 152/2020	14	55	$ 855,261.42		$ 855,261.42	0%	0.00%	1 OK; 2 OK; 3 OK; 4 NA; 5 OK; 6 OK; 7 OK; 8 OK	1 NA; 2 OK; 3 OK; 4 OK; 5 OK; 6 OK; 7 OK; 8 OK; 9 NA; 10 OK; 11 OK; 12 OK; 13 OK; 14 OK; 15 OK; 16 NA	1 OK; 2 OK; 3 OK; 4 AD; 5 NA; 6 NA; 7 NA; 8 NA; 9 NA; 10 NA; 11 NA; 12 NA; 13 NA; 14 OK; 15 OK; 16 NA	1 X; 2 X; 3 X; 4 X; 5 X; 6 X; 7 NA; 8 X; 9 X; 10 X; 11 X	SIN AFECTACIÓN
FII/153/2020	REHABILITACIÓN DE CALLES EN LA COLONIA VOLCANES, AGENCIA DONAJI, COFRE DE PEROTE Y CARRETERA A DONAJI, HUDO MIXTECO, TANCITARO, QUINCEO Y ZINANTECALT.	AGENCIA MUNICIPAL DE DONAJÍ	160.64 M2	CONTRATO	CONSTRUCTORA MÉXICO DE PROYECTOS INTELIGENTES DE LA NUEVA GENERACIÓN, S.A. DE C.V.	SPLOP/AD/FII 153/2020	25	100	$ 317,241.49		$ 317,241.49	0%	0.00%	1 OK; 2 OK; 3 OK; 4 NA; 5 OK; 6 OK; 7 OK; 8 OK	1 NA; 2 OK; 3 OK; 4 OK; 5 OK; 6 OK; 7 OK; 8 OK; 9 NA; 10 OK; 11 OK; 12 OK; 13 OK; 14 OK; 15 OK; 16 NA	1 OK; 2 OK; 3 OK; 4 AD; 5 NA; 6 NA; 7 NA; 8 NA; 9 NA; 10 NA; 11 NA; 12 NA; 13 NA; 14 OK; 15 OK; 16 NA	1 X; 2 X; 3 X; 4 X; 5 X; 6 X; 7 NA; 8 X; 9 X; 10 X; 11 X	SIN AFECTACIÓN
FII/154/2020	CONSTRUCCIÓN DE PAVIMENTO A BASE DE CONCRETO HIDRAULICO EN COLONIA SOLIDARIDAD, SANTA ROSA PANZACOLA EN LA CALLE BENITO JUÁREZ	AGENCIA DE POLICÍA SANTA ROSA PANZACOLA	369.60 M2.	CONTRATO	EDIFIRM S A. DE C.V.	SPLOP/AD/FII 154/2020	14	54	$ 624,993.57		$ 624,993.57	0%	0.00%	1 OK; 2 OK; 3 OK; 4 OK; 5 OK; 6 NA; 7 OK; 8 OK	1 NA; 2 OK; 3 OK; 4 OK; 5 OK; 6 OK; 7 OK; 8 OK; 9 NA; 10 OK; 11 OK; 12 OK; 13 OK; 14 OK; 15 OK; 16 OK	1 OK; 2 OK; 3 OK; 4 AD; 5 NA; 6 NA; 7 NA; 8 NA; 9 NA; 10 NA; 11 NA; 12 NA; 13 NA; 14 OK; 15 OK; 16 NA	1 X; 2 X; 3 X; 4 X; 5 X; 6 X; 7 NA; 8 X; 9 X; 10 X; 11 X	SIN AFECTACIÓN
	TOTAL DE OBRAS Y ACCIONES EJECUTADAS CON TODOS LOS FONDOS								**$138,645,567.63**	**$ 44,613,376.48**	**$ 94,032,191.15**							

ETAPA DE PLANEACIÓN

1.- Plan Municipal de Desarrollo.

2.-Calendarización física y financiera de los recursos (según el diario oficial y la calendarización de los suministros de los programas de los fondos).

3.-Acta de integración del Consejo Social Municipal.
4.-Acta de Selección de Obra.
5.-Acta de Priorización de Obras.

8.-Programa de obra e inversión.

9.-Convenios de actividades de coordinación entre las Dependencias, Ayuntamientos encargadas de la realización de la obra (convenios de mezcla de recursos y colaboración).

10.-Cédula de información básica.

11.-Generalidades de la inversión.
12.-Oficio de notificación de aprobación y autorización de obras, acciones sociales, básicas e inversiones.
13.-Anexo del oficio de notificación de aprobación y autorización de obras, acciones sociales, básicas e inversiones.
14.-Dictamen de impacto ambiental.

11.-Dictamen económico y análisis detallado.

12.-Dictamen.

13.-Acta de Fallo.
14.-Garantía de cumplimiento.
15.-Contrato.
16.-Garantía de anticipo.

PROCESOS CONCLUIDOS

ETAPA DE PLANEACIÓN, EXPEDIENTE TÉCNICO, ETAPA DE CONTRATACIÓN Y ETAPA DE EJECUCIÓN
DEL 01 DE ENERO AL 31 DE DICIEMBRE 2020

MUNICIPIO: OAXACA DE JUÁREZ
DISTRITO: CENTRO
PERÍODO: DEL 01 DE OCTUBRE AL 31 DE DICIEMBRE 2020

| NÚM. DE AUTORIZACIÓN DE OBRA | NOMBRE DE LA OBRA | LOCALIDAD | META | MODALIDAD DE EJECUCIÓN | NOMBRE DE LA EMPRESA | NÚM. DE CONTRATO | NÚMERO DE VIVIENDAS BENEFICIADAS | NÚM. DE BENEFICIARIOS | IMPORTE | | | % DE AVANCE | | (19) | | |

OAXACA DE JUÁREZ
2019-2021

MUNICIPIO DE OAXACA DE JUAREZ

REPORTE ANALÍTICO DE INGRESOS
del 1o. de octubre al 31 de diciembre de 2020

OAXACA
CIUDAD PATRIMONIO DE LA HUMANIDAD

CONCEPTO	ESTIMADA	MODIFICADO	CALENDARIZADO TRIMESTRAL	INICIAL DEL TRIMESTRE	OCTUBRE	NOVIEMBRE	DICIEMBRE	SALDO AL TRIMESTRE	SALDO FINAL CONSOLIDADO	IMPORTE POR RECAUDAR	% AVANCE
INGRESOS DERIVADOS DE FINANCIAMIENTOS	1.00	1.00	0.00	0.00	0.00	80,000,000.00	0.00	80,000,000.00	80,000,000.00	-79,999,999.00	0.00
INGRESOS DERIVADOS DE FINANCIAMIENTOS DE LIBRE DISPOSICIÓN	1.00	1.00	0.00	0.00	0.00	80,000,000.00	0.00	80,000,000.00	80,000,000.00	-79,999,999.00	0.00
IMPUESTOS	169,942,508.00	169,942,508.00	55,525,531.90	106,583,486.18	8,663,100.07	7,133,281.72	10,233,913.64	26,030,295.43	132,613,781.61	37,328,726.39	78.03
IMPUESTOS SOBRE LOS INGRESOS	1,542,000.00	1,542,000.00	771,000.00	361,015.84	0.00	0.00	0.00	0.00	361,015.84	1,180,984.16	23.41
IMPUESTOS SOBRE EL PATRIMONIO	105,163,277.00	105,163,277.00	23,135,921.64	77,340,823.55	1,646,461.88	2,094,085.69	3,354,363.06	7,094,910.63	84,435,734.18	20,727,542.82	80.29
IMPUESTOS SOBRE LA PRODUCCIÓN, EL CONSUMO Y LAS TRANSACCIONES	48,880,675.00	48,880,675.00	24,440,334.00	22,395,627.66	5,803,317.52	3,998,262.42	5,273,510.90	15,075,090.84	37,470,718.50	11,409,956.50	76.66
ACCESORIOS	11,063,573.00	11,063,573.00	5,531,786.26	5,824,119.67	1,080,163.46	975,250.06	1,500,832.17	3,556,245.69	9,380,365.36	1,683,207.64	84.79
OTROS IMPUESTOS	3,292,983.00	3,292,983.00	1,646,490.00	661,899.46	133,157.21	65,683.55	105,207.51	304,048.27	965,947.73	2,327,035.27	29.33
CONTRIBUCIONES DE MEJORAS	1.00	1.00	2.00	0.00	0.00	0.00	0.00	0.00	0.00	1.00	0.00
CONTRIBUCIÓN DE MEJORAS POR OBRAS PÚBLICAS	1.00	1.00	2.00	0.00	0.00	0.00	0.00	0.00	0.00	1.00	0.00
DERECHOS:	176,702,832.99	176,702,832.99	88,351,404.40	108,112,528.27	14,452,343.66	9,563,239.85	13,952,772.72	37,968,356.23	146,080,884.50	30,621,948.49	82.67
DERECHOS POR EL USO, GOCE, APROVECHAMIENTO O EXPLOTACIÓN DE BIENES DE DOMINIO PÚBLICO	32,465,610.00	32,465,610.00	16,232,808.56	16,528,376.26	1,464,140.75	1,454,053.86	2,186,182.84	5,104,377.45	21,632,753.71	10,832,856.29	66.63
DERECHOS POR PRESTACIÓN DE SERVICIOS	140,301,729.00	140,301,729.00	70,150,848.44	89,373,734.45	12,519,359.85	7,744,226.44	11,247,852.13	31,511,438.42	120,885,172.87	19,416,556.13	86.16
ACCESORIOS	3,935,493.99	3,935,493.99	1,967,747.40	2,210,417.56	468,843.06	364,959.55	518,737.75	1,352,540.36	3,562,957.92	372,536.07	90.53

OAXACA DE JUÁREZ
2019-2021

MUNICIPIO DE OAXACA DE JUAREZ

REPORTE ANALÍTICO DE INGRESOS
del 1o. de octubre al 31 de diciembre de 2020

OAXACA
CIUDAD PATRIMONIO DE LA HUMANIDAD

CONCEPTO	ESTIMADA	MODIFICADO	CALENDARIZADO TRIMESTRAL	INICIAL DEL TRIMESTRE	OCTUBRE	NOVIEMBRE	DICIEMBRE	SALDO AL TRIMESTRE	SALDO FINAL CONSOLIDADO	IMPORTE POR RECAUDAR	% AVANCE
PRODUCTOS:	9,849,732.00	9,849,732.00	4,924,866.00	6,466,732.82	1,395,109.17	767,156.01	869,261.91	3,031,527.09	9,498,259.91	351,472.09	96.43
PRODUCTOS DE TIPO CORRIENTE	9,849,732.00	9,849,732.00	4,924,866.00	6,466,732.82	1,395,109.17	767,156.01	869,261.91	3,031,527.09	9,498,259.91	351,472.09	96.43
APROVECHAMIENTOS:	10,130,570.00	10,130,570.00	5,065,281.00	3,748,867.67	972,986.64	383,145.11	450,585.44	1,806,717.19	5,555,584.86	4,574,985.14	54.84
APROVECHAMIENTOS DE TIPO CORRIENTE	10,130,569.00	10,130,569.00	5,065,281.00	3,748,867.67	972,986.64	383,145.11	450,585.44	1,806,717.19	5,555,584.86	4,574,984.14	54.84
APROVECHAMIENTOS PATRIMONIALES	1.00	1.00	0.00	0.00	0.00	0.00	0.00	0.00	0.00	1.00	0.00
INGRESOS POR VENTAS BIENES Y SERVICIOS	1.00	1.00	0.00	2,559,299.83	234,614.43	249,895.68	224,815.92	709,326.03	3,268,625.86	-3,268,624.86	0.00
INGRESOS POR VENTAS DE BIENES Y SERVICIOS PRODUCIDOS EN ESTABLECIMIENTOS DEL GOBIERNO CENTRAL.	1.00	1.00	0.00	0.00	0.00	0.00	0.00	0.00	0.00	1.00	0.00
OTROS INGRESOS	0.00	0.00	0.00	2,559,299.83	234,614.43	249,895.68	224,815.92	709,326.03	3,268,625.86	-3,268,625.86	0.00
PARTICIPACIONES Y APORTACIONES:	1,191,453,246.01	1,191,453,246.01	551,539,368.16	962,493,534.69	90,295,462.39	95,143,830.37	118,266,708.67	303,706,001.43	1,266,199,536.12	-74,746,290.11	106.27
PARTICIPACIONES	853,109,590.01	853,109,590.01	426,554,794.72	690,702,464.85	57,526,009.52	76,152,669.00	102,775,547.26	236,454,225.78	927,156,690.63	-74,047,100.62	108.68
APORTACIONES	312,461,428.00	312,461,428.00	124,984,573.44	253,283,865.04	28,142,651.67	15,491,161.37	15,491,161.41	59,124,974.45	312,408,839.49	52,588.51	99.98
CONVENIOS	25,882,228.00	25,882,228.00	0.00	18,507,204.80	4,626,801.20	3,500,000.00	0.00	8,126,801.20	26,634,006.00	-751,778.00	102.90
Total	**1,558,078,892.00**	**1,558,078,892.00**	**705,406,453.46**	**1,189,964,449.46**	**116,013,616.36**	**193,240,548.74**	**143,998,058.30**	**453,252,223.40**	**1,643,216,672.86**	**-85,137,780.86**	**105.46 %**

OAXACA DE JUÁREZ
2019-2021

MUNICIPIO DE OAXACA DE JUAREZ

REPORTE ANALÍTICO DE INGRESOS
del 1o. de octubre al 31 de diciembre de 2020

OAXACA
CIUDAD PATRIMONIO DE LA HUMANIDAD

CONCEPTO	ESTIMADA	MODIFICADO	CALENDARIZADO TRIMESTRAL	INICIAL DEL TRIMESTRE	OCTUBRE	NOVIEMBRE	DICIEMBRE	SALDO AL TRIMESTRE	SALDO FINAL CONSOLIDADO	IMPORTE POR RECAUDAR	% AVANCE

OSWALDO GARCÍA JARQUÍN
PRESIDENTE MUNICIPAL

OAXACA DE JUÁREZ
PATRIMONIO CULTURAL DE LA HUMANIDAD
2019-2021

PRESIDENCIA MUNICIPAL

INDIRA ZURITA LARA
SINDICA PRIMERA MUNICIPAL

JORGE CASTRO CAMPOS
SINDICO SEGUNDO MUNICIPAL

OAXACA DE JUÁREZ
2019 - 2021
SÍNDICATURA SEGUNDA MUNICIPAL

TANIA CABALLERO NAVARRO
REGIDORA DE HACIENDA MUNICIPAL

MARTHA PATRICIA TOLEDO HERNÁNDEZ
TESORERA MUNICIPAL

TESORERÍA

OAXACA DE JUÁREZ
2019-2021

MUNICIPIO DE OAXACA DE JUAREZ

REPORTE ANALÍTICO DE EGRESOS
del 1o. de octubre al 31 de diciembre de 2020

OAXACA
CIUDAD PATRIMONIO DE LA HUMANIDAD

CONCEPTO	ESTIMADA	MODIFICADO	CALENDARIZADO TRIMESTRAL	INICIAL DEL TRIMESTRE	OCTUBRE	NOVIEMBRE	DICIEMBRE	SALDO AL TRIMESTRE	SALDO FINAL CONSOLIDADO	IMPORTE POR EJERCER	% AVANCE
1 SERVICIOS PERSONALES	1,074,387,931.99	1,157,389,434.98	371,958,088.58	775,734,443.09	106,340,692.94	95,294,420.44	178,165,439.30	379,800,552.68	1,155,534,995.77	1,854,439.21	99.84
11 REMUNERACIONES AL PERSONAL DE CARÁCTER PERMANENTE	307,040,713.20	313,869,626.46	88,293,110.84	226,669,282.28	32,188,205.49	25,413,676.18	29,290,228.69	86,892,110.36	313,561,392.64	308,233.82	99.90
1111 DIETAS	7,421,721.84	3,734,648.49	927,715.23	2,806,933.26	309,238.41	309,238.41	285,450.88	903,927.70	3,710,860.96	23,787.53	99.36
1121 HABERES	108,253,370.40	112,822,497.60	29,497,296.98	83,281,214.06	10,755,489.74	9,371,146.54	9,364,032.56	29,490,668.84	112,771,882.90	50,614.70	99.96
1131 SUELDOS BASE AL PERSONAL SINDICALIZADO	135,676,057.56	147,360,908.34	45,197,935.78	103,422,353.02	16,890,920.60	11,526,589.48	15,464,134.67	43,881,644.75	147,303,997.77	56,910.57	99.96
1132 SUELDOS BASE AL PERSONAL DE CONFIANZA	55,689,563.40	49,951,572.03	12,670,162.85	37,158,781.94	4,232,556.74	4,206,701.75	4,176,610.58	12,615,869.07	49,774,651.01	176,921.02	99.65
12 REMUNERACIONES AL PERSONAL DE CARÁCTER TRANSITORIO	55,123,184.70	65,273,379.06	16,152,349.37	49,383,996.91	5,238,646.97	4,700,058.23	5,834,449.10	15,773,154.30	65,157,151.21	116,227.85	99.82
1211 HONORARIOS ASIMILABLES A SALARIOS	5,747,796.45	1,698,173.95	118,275.34	1,539,952.04	63,734.14	94,487.77	0.00	158,221.91	1,698,173.95	0.00	100.00
1221 SUELDOS BASE AL PERSONAL DE CONTRATO	27,309,120.00	40,428,310.18	9,210,709.60	31,149,458.94	3,129,214.39	2,881,893.41	3,157,092.93	9,168,200.73	40,317,659.67	110,650.51	99.73
1223 SUELDO A PERSONAL SUPLENTE	22,066,268.25	23,146,894.93	6,823,364.43	16,694,585.93	2,045,698.44	1,723,677.05	2,677,356.17	6,446,731.66	23,141,317.59	5,577.34	99.98
13 REMUNERACIONES ADICIONALES Y ESPECIALES	378,057,635.43	487,366,840.95	183,732,542.08	297,706,336.59	40,549,502.68	39,496,717.10	108,897,668.00	188,943,887.78	486,650,224.37	716,616.58	99.85
1311 QUINQUENIOS PERSONAL SINDICALIZADO	20,422,978.32	18,203,011.78	5,439,989.74	12,921,524.06	2,147,389.64	1,483,233.78	1,643,897.20	5,274,520.62	18,196,044.68	6,967.10	99.96
1312 QUINQUENIOS PERSONAL DE CONFIANZA	14,577,642.56	14,471,626.76	3,836,837.00	10,627,901.96	1,364,255.60	1,229,382.83	1,241,119.19	3,834,757.62	14,462,659.58	8,967.18	99.94
1313 PRIMA DE ANTIGÜEDAD	420,570.76	0.00	0.00	0.00	0.00	0.00	0.00	0.00	0.00	0.00	0.00
1321 PRIMA VACACIONAL	12,541,304.20	12,541,519.20	3,657,347.36	9,076,452.69	1,418,460.15	961,486.21	1,079,704.57	3,459,650.93	12,536,103.62	5,415.58	99.96
1322 GRATIFICACIÓN DE FIN DE AÑO	69,975,967.40	70,529,286.41	70,529,286.41	0.00	745,638.62	2,985.58	69,780,108.17	70,528,732.37	70,528,732.37	554.04	100.00
1331 REMUNERACIONES POR HORAS EXTRAORDINARIAS	69,638,713.31	79,337,264.31	23,608,755.09	56,601,524.84	9,089,799.32	6,358,243.58	7,284,803.42	22,732,846.32	79,334,371.16	2,893.15	100.00
1341 REMUNERACIÓN AL DESEMPEÑO LABORAL	96,768,217.22	202,047,473.50	50,196,629.67	144,403,828.66	15,032,152.21	20,753,404.52	21,280,914.97	57,066,471.70	201,470,300.36	577,173.14	99.71
1342 COMPENSACIONES ADICIONALES POR SERVICIOS ESPECIALES	86,610,122.90	90,236,658.99	26,463,696.81	64,075,104.38	10,751,807.14	8,707,980.60	6,587,120.48	26,046,908.22	90,122,012.60	114,646.39	99.87
1371 HONORARIOS ESPECIALES	7,102,118.76	0.00	0.00	0.00	0.00	0.00	0.00	0.00	0.00	0.00	0.00
14 SEGURIDAD SOCIAL	109,307,815.85	90,832,823.37	22,074,793.95	68,068,029.40	6,276,601.49	10,937,938.39	5,550,254.09	22,764,793.97	90,832,823.37	0.00	100.00
1411 APORTACIONES DE SEGURIDAD SOCIAL	78,160,824.20	63,617,221.55	16,855,936.78	46,761,284.77	5,586,601.47	5,719,081.22	5,550,254.09	16,855,936.78	63,617,221.55	0.00	100.00
1412 APORTACIONES PARA CESANTÍA Y VEJEZ	21,219,555.30	17,773,080.75	3,545,689.48	14,227,391.27	0.00	3,545,689.48	0.00	3,545,689.48	17,773,080.75	0.00	100.00

MUNICIPIO DE OAXACA DE JUAREZ

REPORTE ANALÍTICO DE EGRESOS
del 1o. de octubre al 31 de diciembre de 2020

CONCEPTO	ESTIMADA	MODIFICADO	CALENDARIZADO TRIMESTRAL	INICIAL DEL TRIMESTRE	OCTUBRE	NOVIEMBRE	DICIEMBRE	SALDO AL TRIMESTRE	SALDO FINAL CONSOLIDADO	IMPORTE POR EJERCER	% AVANCE
1 SERVICIOS PERSONALES	1,074,387,931.99	1,157,389,434.98	371,958,088.58	775,734,443.09	106,340,692.94	95,294,420.44	178,165,439.30	379,800,552.68	1,155,534,995.77	1,854,439.21	99.84
1431 APORTACIONES AL SISTEMA PARA EL RETIRO	9,927,436.35	8,752,521.05	1,673,167.69	7,079,353.36	0.00	1,673,167.69	0.00	1,673,167.69	8,752,521.05	0.00	100.00
1441 SEGURO DE VIDA	0.00	690,000.02	0.00	0.00	690,000.02	0.00	0.00	690,000.02	690,000.02	0.00	
15 OTRAS PRESTACIONES SOCIALES Y ECONÓMICAS	216,621,011.57	190,685,664.02	59,680,843.54	126,570,145.59	21,413,437.85	14,070,955.37	27,917,764.25	63,402,157.47	189,972,303.06	713,360.96	99.63
1511 APORTACIONES AL FONDO DE PENSIONES	30,340,823.76	31,043,126.22	8,916,006.96	19,538,611.16	4,484,792.28	2,894,661.08	4,125,061.70	11,504,515.06	31,043,126.22	0.00	100.00
1531 LIQUIDACIONES Y PRESTACIONES POR RETIRO	38,042,757.13	3,359,615.52	-645.39	2,371,224.28	0.00	-206,058.29	1,194,449.53	988,391.24	3,359,615.52	0.00	100.00
1541 PRESTACIONES CONTRACTUALES	144,567,586.38	152,686,551.63	50,101,879.41	103,906,799.73	16,623,772.84	10,507,980.15	21,297,466.19	48,429,219.18	152,336,018.91	350,532.72	99.77
1591 OTRAS PRESTACIONES	3,669,844.30	3,596,370.65	663,602.56	753,510.42	304,872.73	874,372.43	1,300,786.83	2,480,031.99	3,233,542.41	362,828.24	89.91
17 PAGO DE ESTÍMULOS A SERVIDORES PÚBLICOS	8,237,571.24	9,361,101.12	2,024,448.80	7,336,652.32	674,298.46	675,075.17	675,075.17	2,024,448.80	9,361,101.12	0.00	100.00
1712 INCENTIVOS A POLICIAS	8,237,571.24	9,361,101.12	2,024,448.80	7,336,652.32	674,298.46	675,075.17	675,075.17	2,024,448.80	9,361,101.12	0.00	100.00
2 MATERIALES Y SUMINISTROS	66,095,962.22	78,216,328.75	25,263,800.70	41,308,835.87	14,496,040.91	3,077,690.07	6,329,933.22	23,903,664.20	65,212,500.07	13,003,828.68	83.37
21 MATERIALES DE ADMINISTRACIÓN, EMISIÓN DE DOCUMENTOS Y ARTÍCULOS OFICIALES	11,051,602.77	5,282,991.21	1,296,135.32	3,580,472.70	338,999.99	141,243.58	1,207,943.41	1,688,186.98	5,268,659.68	14,331.53	99.73
2111 MATERIALES, ÚTILES Y EQUIPOS MENORES DE OFICINA	3,447,958.28	845,844.91	445,466.17	349,821.41	67,753.93	27,268.02	401,001.55	496,023.50	845,844.91	0.00	100.00
2121 MATERIALES Y ÚTILES DE IMPRESIÓN Y REPRODUCCIÓN	415,441.72	14,367.12	5,332.12	9,035.00	0.00	0.00	5,332.12	5,332.12	14,367.12	0.00	100.00
2131 MATERIAL ESTADÍSTICO Y GEOGRÁFICO	10,000.00	0.00	0.00	0.00	0.00	0.00	0.00	0.00	0.00	0.00	0.00
2141 MATERIALES, ÚTILES Y EQUIPOS MENORES DE TECNOLOGÍAS DE LA INFORMACIÓN Y COMUNICACIONES	1,650,280.29	254,581.46	80,014.73	168,546.06	6,020.67	15,562.07	64,452.66	86,035.40	254,581.46	0.00	100.00
2151 MATERIAL IMPRESO E INFORMACIÓN DIGITAL	1,270,653.35	670,712.67	4,885.43	593,440.88	56,438.39	5,723.20	1,035.23	63,196.82	656,637.70	14,074.97	97.90
2161 MATERIAL DE LIMPIEZA	4,210,799.23	3,490,283.44	760,436.87	2,452,427.74	208,787.00	92,690.29	736,121.85	1,037,599.14	3,490,026.88	256.56	99.99
2171 MATERIALES Y ÚTILES DE ENSEÑANZA	46,469.90	7,201.61	0.00	7,201.61	0.00	0.00	0.00	0.00	7,201.61	0.00	100.00
22 ALIMENTOS Y UTENSILIOS	2,649,791.34	2,360,468.68	439,345.72	1,913,406.56	22,946.00	9,959.51	414,156.61	447,062.12	2,360,468.68	0.00	100.00

MUNICIPIO DE OAXACA DE JUAREZ

REPORTE ANALÍTICO DE EGRESOS
del 1o. de octubre al 31 de diciembre de 2020

CONCEPTO	ESTIMADA	MODIFICADO	CALENDARIZADO TRIMESTRAL	INICIAL DEL TRIMESTRE	OCTUBRE	NOVIEMBRE	DICIEMBRE	SALDO AL TRIMESTRE	SALDO FINAL CONSOLIDADO	IMPORTE POR EJERCER	% AVANCE
2 MATERIALES Y SUMINISTROS	66,095,962.22	78,216,328.75	25,263,800.70	41,308,835.87	14,496,040.91	3,077,690.07	6,329,933.22	23,903,664.20	65,212,500.07	13,003,828.68	83.37
221 PRODUCTOS ALIMENTICIOS PARA PERSONAS	2,608,297.36	2,352,984.18	434,937.72	1,910,330.06	22,946.00	5,551.51	414,156.61	442,654.12	2,352,984.18	0.00	100.00
222 PRODUCTOS ALIMENTICIOS PARA ANIMALES	30,111.00	0.00	0.00	0.00	0.00	0.00	0.00	0.00	0.00	0.00	0.00
223 UTENSILIOS PARA EL SERVICIO DE ALIMENTACIÓN	11,382.98	7,484.50	4,408.00	3,076.50	0.00	4,408.00	0.00	4,408.00	7,484.50	0.00	100.00
24 MATERIALES Y ARTÍCULOS DE CONSTRUCCIÓN Y DE REPARACIÓN	1,539,097.78	7,675,783.61	31,082.77	5,996,771.88	611,529.56	103,818.09	27,934.68	743,282.33	6,740,054.21	935,729.40	87.81
241 PRODUCTOS MINERALES NO METÁLICOS	12,437.00	80,156.00	0.00	80,156.00	0.00	0.00	0.00	0.00	80,156.00	0.00	100.00
242 CEMENTO Y PRODUCTOS DE CONCRETO	20,234.58	5,180,319.05	0.00	3,644,589.65	500,000.00	100,000.00	0.00	600,000.00	4,244,589.65	935,729.40	81.94
243 CAL, YESO Y PRODUCTOS DE YESO	9,101.85	5,179.14	0.00	5,179.14	0.00	0.00	0.00	0.00	5,179.14	0.00	100.00
244 MADERA Y PRODUCTOS DE MADERA	17,272.71	51,817.75	0.00	51,817.75	0.00	0.00	0.00	0.00	51,817.75	0.00	100.00
245 VIDRIO Y PRODUTOS DE VIDRIO	1,003.70	516.90	0.00	516.90	0.00	0.00	0.00	0.00	516.90	0.00	100.00
246 MATERIAL ELÉCTRICO Y ELECTRÓNICO	388,457.00	405,120.48	19,334.80	366,790.02	18,995.66	3,148.09	16,186.71	38,330.46	405,120.48	0.00	100.00
247 ARTICULOS METÁLICOS PARA LA CONSTRUCCIÓN	219,748.74	1,308,045.97	11,179.57	1,296,750.40	116.00	0.00	11,179.57	11,295.57	1,308,045.97	0.00	100.00
248 MATERIALES COMPLEMENTARIOS	25,003.70	196,216.50	0.00	175,536.50	20,010.00	670.00	0.00	20,680.00	196,216.50	0.00	100.00
249 OTROS MATERIALES Y ARTÍCULOS DE CONSTRUCCIÓN Y REPARACIÓN	845,838.50	448,411.82	568.40	375,435.52	72,407.90	0.00	568.40	72,976.30	448,411.82	0.00	100.00
25 PRODUCTOS QUÍMICOS, FARMACÉUTICOS Y DE LABORATORIO	1,263,215.90	1,656,574.95	491,826.08	980,093.57	54,584.50	329,364.81	292,532.07	676,481.38	1,656,574.95	0.00	100.00
253 MEDICINAS Y PRODUCTOS FARMACÉUTICOS	412,240.28	147,483.93	85,474.13	20,209.20	0.00	63,673.32	63,601.41	127,274.73	147,483.93	0.00	100.00
254 MATERIALES, ACCESORIOS Y SUMINISTROS MÉDICOS	374,070.98	1,073,479.00	361,976.87	624,970.77	3,394.16	248,848.29	196,265.78	448,508.23	1,073,479.00	0.00	100.00
255 MATERIALES, ACCESORIOS Y SUMINISTROS DE LABORATORIO	274,369.45	9,988.64	0.00	4,855.64	0.00	5,133.00	0.00	5,133.00	9,988.64	0.00	100.00

MUNICIPIO DE OAXACA DE JUAREZ

REPORTE ANALÍTICO DE EGRESOS
del 1o. de octubre al 31 de diciembre de 2020

CONCEPTO	ESTIMADA	MODIFICADO	CALENDARIZADO TRIMESTRAL	INICIAL DEL TRIMESTRE	OCTUBRE	NOVIEMBRE	DICIEMBRE	SALDO AL TRIMESTRE	SALDO FINAL CONSOLIDADO	IMPORTE POR EJERCER	% AVANCE
2 MATERIALES Y SUMINISTROS	66,095,962.22	78,216,328.75	25,263,800.70	41,308,835.87	14,496,040.91	3,077,690.07	6,329,933.22	23,903,664.20	65,212,500.07	13,003,828.68	83.37
2561 FIBRAS SINTÉTICAS, HULES, PLÁSTICOS Y DERIVADOS	90,855.52	121,044.40	21,008.86	77,206.74	22,828.80	156.60	20,852.26	43,837.66	121,044.40	0.00	100.00
2591 OTROS PRODUCTOS QUÍMICOS	111,679.67	304,578.98	23,366.22	252,851.22	28,361.54	11,553.60	11,812.62	51,727.76	304,578.98	0.00	100.00
26 COMBUSTIBLES, LUBRICANTES Y ADITIVOS	20,647,321.85	37,453,424.42	9,021,122.73	26,710,061.49	5,769,827.07	2,471,194.38	2,448,613.88	10,689,635.33	37,399,696.82	53,727.60	99.86
2611 COMBUSTIBLES, LUBRICANTES Y ADITIVOS	20,647,321.85	37,453,424.42	9,021,122.73	26,710,061.49	5,769,827.07	2,471,194.38	2,448,613.88	10,689,635.33	37,399,696.82	53,727.60	99.86
27 VESTUARIO, BLANCOS, PRENDAS DE PROTECCIÓN Y ARTÍCULOS DEPORTIVOS	21,251,113.16	21,706,795.67	13,513,698.41	543,976.38	7,674,080.55	96.57	1,488,602.02	9,162,779.14	9,706,755.52	12,000,040.15	44.72
2711 VESTUARIO Y UNIFORMES	20,876,159.07	13,411,958.30	5,651,699.92	137,762.91	7,622,495.47	0.00	1,488,602.02	9,111,097.49	9,248,860.40	4,163,097.90	68.96
2721 PRENDAS DE SEGURIDAD Y PROTECCIÓN PERSONAL	165,659.68	8,207,428.85	7,836,901.92	343,901.52	26,585.08	0.00	0.00	26,585.08	370,486.60	7,836,942.25	4.51
2731 ARTÍCULOS DEPORTIVOS	57,000.00	54,970.60	25,000.00	29,970.60	25,000.00	0.00	0.00	25,000.00	54,970.60	0.00	100.00
2741 PRODUCTOS TEXTILES	35,865.22	32,437.92	96.57	32,341.35	0.00	96.57	0.00	96.57	32,437.92	0.00	100.00
2751 BLANCOS Y OTROS PRODUTCTOS TEXTILES, EXCEPTO PRENDAS DE VESTIR	116,429.19	0.00	0.00	0.00	0.00	0.00	0.00	0.00	0.00	0.00	0.00
28 MATERIALES Y SUMINISTROS PARA SEGURIDAD	5,235,792.44	449,999.99	449,999.99	0.00	0.00	0.00	449,999.99	449,999.99	449,999.99	0.00	100.00
2821 MATERIALES DE SEGURIDAD PÚBLICA	0.00	0.00	0.00	0.00	0.00	0.00	0.00	0.00	0.00	0.00	
2831 PRENDAS DE PROTECCIÓN PARA SEGURIDAD PÚBLICA	5,235,792.44	449,999.99	449,999.99	0.00	0.00	0.00	449,999.99	449,999.99	449,999.99	0.00	100.00
29 HERRAMIENTAS, REFACCIONES Y ACCESORIOS MENORES	2,458,026.98	1,630,290.22	20,589.68	1,584,053.29	24,073.24	22,013.13	150.56	46,236.93	1,630,290.22	0.00	100.00
2911 HERRAMIENTAS MENORES	283,085.32	407,757.05	150.56	404,299.23	3,307.26	0.00	150.56	3,457.82	407,757.05	0.00	100.00
2921 REFACCIONES Y ACCESORIOS MENORES DE EDIFICIOS	53,482.50	834.94	0.00	834.94	0.00	0.00	0.00	0.00	834.94	0.00	100.00
2931 REFACCIONES Y ACCESORIOS MENORES DE MOBILIARIO Y EQUIPO DE ADMINISTRACIÓN, EDUCACIONAL Y RECREATIVO	14,057.68	16,036.00	0.00	16,036.00	0.00	0.00	0.00	0.00	16,036.00	0.00	100.00

MUNICIPIO DE OAXACA DE JUAREZ

REPORTE ANALÍTICO DE EGRESOS
del 1o. de octubre al 31 de diciembre de 2020

CONCEPTO	ESTIMADA	MODIFICADO	CALENDARIZADO TRIMESTRAL	INICIAL DEL TRIMESTRE	OCTUBRE	NOVIEMBRE	DICIEMBRE	SALDO AL TRIMESTRE	SALDO FINAL CONSOLIDADO	IMPORTE POR EJERCER	% AVANCE
2 MATERIALES Y SUMINISTROS	66,095,962.22	78,216,328.75	25,263,800.70	41,308,835.87	14,496,040.91	3,077,690.07	6,329,933.22	23,903,664.20	65,212,500.07	13,003,828.68	83.37
2941 REFACCIONES Y ACCESORIOS MENORES DE EQUIPO DE CÓMPUTO Y TECNOLOGIAS DE LA INFORMACIÓN	92,699.37	40,775.85	0.00	39,201.84	0.00	1,574.01	0.00	1,574.01	40,775.85	0.00	100.00
2951 REFACCIONES Y ACCESORIOS MENORES DE EQUIPO E INSTRUMENTAL MÉDICO Y DE LABORATORIO	0.00	2,159.89	1,394.89	765.00	0.00	1,394.89	0.00	1,394.89	2,159.89	0.00	
2961 REFACCIONES Y ACCESORIOS MENORES DE EQUIPO DE TRANSPORTE	1,526,666.97	931,155.67	4,513.56	919,841.97	6,800.14	4,513.56	0.00	11,313.70	931,155.67	0.00	100.00
2981 REFACCIONES Y ACCESORIOS MENORES DE MAQUINARIA Y OTROS EQUIPOS	428,035.14	174,340.88	14,530.67	159,810.21	0.00	14,530.67	0.00	14,530.67	174,340.88	0.00	100.00
2991 REFACCIONES Y ACCESORIOS MENORES OTROS BIENES MUEBLES	60,000.00	57,229.94	0.00	43,264.10	13,965.84	0.00	0.00	13,965.84	57,229.94	0.00	100.00
3 SERVICIOS GENERALES	210,966,502.16	179,997,367.57	33,499,044.33	115,073,770.57	5,603,505.58	12,772,105.40	33,275,841.05	51,651,452.03	166,725,222.60	13,272,144.97	92.63
31 SERVICIOS BÁSICOS	47,536,751.98	58,250,903.69	27,768,134.31	29,693,842.61	887,292.34	625,730.39	22,825,340.35	24,338,363.08	54,032,205.69	4,218,698.00	92.76
3111 ENERGIA ELÉCTRICA	3,756,572.47	2,945,132.00	573,936.00	2,371,196.00	358,876.00	197,579.00	17,481.00	573,936.00	2,945,132.00	0.00	100.00
3112 ALUMBRADO PÚBLICO	41,478,958.92	52,287,112.72	26,334,060.14	25,340,379.58	134,087.00	158,129.51	22,435,818.63	22,728,035.14	48,068,414.72	4,218,698.00	91.93
3121 GAS	0.00	590.80	0.00	590.80	0.00	0.00	0.00	0.00	590.80	0.00	
3131 AGUA	1,149,042.72	1,125,361.00	394,442.00	730,919.00	117,996.00	61,800.00	214,646.00	394,442.00	1,125,361.00	0.00	100.00
3141 TELEFONÍA TRADICIONAL	1,048,035.09	706,158.73	179,332.82	468,279.91	65,282.06	110,658.32	61,938.44	237,878.82	706,158.73	0.00	100.00
3151 TELEFONÍA CELULAR	6,000.00	4,350.00	0.00	1,150.00	3,200.00	0.00	0.00	3,200.00	4,350.00	0.00	100.00
3161 SERVICIOS DE TELECOMUNICACIONES Y SATÉLITES	0.00	13,000.00	0.00	13,000.00	0.00	0.00	0.00	0.00	13,000.00	0.00	
3171 SERVICIOS DE ACCESO DE INTERNET, REDES Y PROCESAMIENTO DE INFORMACIÓN	18,830.91	1,164,111.30	286,363.35	765,250.26	205,841.20	97,563.56	95,456.28	398,861.04	1,164,111.30	0.00	100.00
3181 SERVICIOS POSTALES Y TELEGRÁFICOS	79,311.87	5,087.14	0.00	3,077.06	2,010.08	0.00	0.00	2,010.08	5,087.14	0.00	100.00
32 SERVICIOS DE ARRENDAMIENTO	76,156,688.31	58,755,442.47	1,079,283.68	34,985,115.72	3,371,642.04	3,648,210.54	8,142,255.69	15,162,108.27	50,147,223.99	8,608,218.48	85.35
3211 ARRENDAMIENTO DE TERRENOS	3,411,125.49	2,085,688.53	0.00	460,722.28	0.00	259,809.24	1,365,157.01	1,624,966.25	2,085,688.53	0.00	100.00

OAXACA DE JUÁREZ
2019-2021

MUNICIPIO DE OAXACA DE JUAREZ

REPORTE ANALÍTICO DE EGRESOS
del 1o. de octubre al 31 de diciembre de 2020

OAXACA
CIUDAD PATRIMONIO DE LA HUMANIDAD

CONCEPTO	ESTIMADA	MODIFICADO	CALENDARIZADO TRIMESTRAL	INICIAL DEL TRIMESTRE	OCTUBRE	NOVIEMBRE	DICIEMBRE	SALDO AL TRIMESTRE	SALDO FINAL CONSOLIDADO	IMPORTE POR EJERCER	% AVANCE
3 SERVICIOS GENERALES	210,966,502.16	179,997,367.57	33,499,044.33	115,073,770.57	5,603,505.58	12,772,105.40	33,275,841.05	51,651,452.03	166,725,222.60	13,272,144.97	92.63
3221 ARRENDAMIENTO DE EDIFICIOS	17,928,433.15	17,375,109.43	868,582.08	12,474,079.89	125,408.04	2,150,870.26	2,453,152.44	4,729,430.74	17,203,510.63	171,598.80	99.01
3231 ARRENDAMIENTO DE MOBILIARIO Y EQUIPO DE ADMINISTRACIÓN, EDUCACIONAL Y RECREATIVO	83,600.00	15,000.00	15,000.00	0.00	0.00	0.00	15,000.00	15,000.00	15,000.00	0.00	100.00
3251 ARRENDAMIENTO DE EQUIPO DE TRANSPORTE	50,932,513.38	37,894,823.71	0.00	21,067,288.35	3,000,000.00	1,206,883.84	4,206,883.84	8,413,767.68	29,481,056.03	8,413,767.68	77.80
3261 ARRENDAMIENTO DE MAQUINARIA, OTROS EQUIPOS Y HERRAMIENTAS	6,300.00	135,332.00	0.00	135,332.00	0.00	0.00	0.00	0.00	135,332.00	0.00	100.00
3271 ARRENDAMIENTOS DE ACTIVOS INTANGIBLES	2,676,348.38	0.00	0.00	0.00	0.00	0.00	0.00	0.00	0.00	0.00	0.00
3291 OTROS ARRENDAMIENTOS	1,118,367.91	1,249,488.80	195,701.60	847,693.20	246,234.00	30,647.20	102,062.40	378,943.60	1,226,636.80	22,852.00	98.17
33 SERVICIOS PROFESIONALES, CIENTÍFICOS, TÉCNICOS Y OTROS SERVICIOS	23,972,959.27	16,144,381.97	-1,113,541.70	11,940,905.61	209,853.36	3,284,556.88	707,906.12	4,202,316.36	16,143,221.97	1,160.00	99.99
3311 SERVICIOS LEGALES, DE CONTABILIDAD, AUDITORÍA Y RELACIONADOS	14,726.12	2,185,599.98	-1,453,449.20	2,104,399.98	0.00	81,200.00	0.00	81,200.00	2,185,599.98	0.00	100.00
3321 SERVICIOS DE DISEÑO, ARQUITECTURA, INGENIERÍA Y ACTIVIDADES RELACIONADAS	138,765.53	0.00	0.00	0.00	0.00	0.00	0.00	0.00	0.00	0.00	0.00
3331 SERVICIOS DE CONSULTORÍA ADMINISTRATIVA, PROCESOS, TÉCNICA Y EN TECNOLOGÍAS DE LA INFORMACIÓN	9,936,869.70	574,200.00	0.00	406,000.00	168,200.00	0.00	0.00	168,200.00	574,200.00	0.00	100.00
3341 SERVICIOS DE CAPACITACIÓN	8,279,330.34	10,305,208.68	4,173.08	7,696,001.70	0.00	2,605,033.90	4,173.08	2,609,206.98	10,305,208.68	0.00	100.00
3361 SERVICIOS DE APOYO ADMINISTRATIVO, TRADUCCIÓN, FOTOCOPIADO E IMPRESIÓN	2,593,761.60	970,749.31	235,734.42	725,879.93	41,653.36	98,322.98	103,733.04	243,709.38	969,589.31	1,160.00	99.88
3391 SERVICIOS PROFESIONALES, CIENTÍFICOS Y TÉCNICOS INTEGRALES	3,009,505.98	2,108,624.00	100,000.00	1,008,624.00	0.00	500,000.00	600,000.00	1,100,000.00	2,108,624.00	0.00	100.00

MUNICIPIO DE OAXACA DE JUAREZ

REPORTE ANALÍTICO DE EGRESOS
del 1o. de octubre al 31 de diciembre de 2020

CONCEPTO	ESTIMADA	MODIFICADO	CALENDARIZADO TRIMESTRAL	INICIAL DEL TRIMESTRE	OCTUBRE	NOVIEMBRE	DICIEMBRE	SALDO AL TRIMESTRE	SALDO FINAL CONSOLIDADO	IMPORTE POR EJERCER	% AVANCE
3 SERVICIOS GENERALES	210,966,502.16	179,997,367.57	33,499,044.33	115,073,770.57	5,603,505.58	12,772,105.40	33,275,841.05	51,651,452.03	166,725,222.60	13,272,144.97	92.63
34 SERVICIOS FINANCIEROS, BANCARIOS Y COMERCIALES	9,212,448.64	9,613,672.07	1,064,221.47	8,321,281.27	268,972.93	250,318.11	472,820.34	992,111.38	9,313,392.65	300,279.42	96.88
3411 SERVICIOS FINANCIEROS Y BANCARIOS	0.00	192,865.74	192,065.34	800.40	0.00	0.00	192,065.34	192,065.34	192,865.74	0.00	
3431 SERVICIOS DE RECAUDACIÓN, TRASLADO Y CUSTODIA DE VALORES	4,667,282.14	4,871,352.15	822,435.89	3,820,746.93	268,972.93	200,597.87	280,755.00	750,325.80	4,571,072.73	300,279.42	93.84
3451 SEGURO DE BIENES PATRIMONIALES	4,500,000.00	4,545,204.17	48,170.24	4,497,033.93	0.00	48,170.24	0.00	48,170.24	4,545,204.17	0.00	100.00
3471 FLETES Y MANIOBRAS	45,166.50	4,250.01	1,550.00	2,700.01	0.00	1,550.00	0.00	1,550.00	4,250.01	0.00	100.00
35 SERVICIOS DE INSTALACIÓN, REPARACIÓN, MANTENIMIENTO Y CONSERVACIÓN	4,976,109.75	5,904,093.94	58,181.01	5,774,600.67	66,788.13	4,321.13	53,860.01	124,969.27	5,899,569.94	4,524.00	99.92
3511 CONSERVACIÓN Y MANTENIMIENTO MENOR DE INMUEBLES	260,000.00	499,552.56	0.00	499,552.56	0.00	0.00	0.00	0.00	499,552.56	0.00	100.00
3521 INSTALACIÓN, REPARACIÓN Y MANTENIMIENTO DE MOBILIARIO Y EQUIPO DE ADMINISTRACIÓN, EDUCACIONAL Y RECREATIVO	16,998.19	17,400.00	0.00	17,400.00	0.00	0.00	0.00	0.00	17,400.00	0.00	100.00
3531 INSTALACIÓN, REPARACIÓN Y MANTENIMIENTO DE EQUIPO DE CÓMPUTO Y TECNOLOGÍA DE LA INFORMACIÓN	65,574.96	33,759.80	0.00	32,657.80	1,102.00	0.00	0.00	1,102.00	33,759.80	0.00	100.00
3541 INSTALACIÓN, REPARACIÓN Y MANTENIMIENTO DE EQUIPO E INSTRUMENTAL MÉDICO Y DE LABORATORIO	0.00	6,254.72	0.00	6,254.72	0.00	0.00	0.00	0.00	6,254.72	0.00	
3551 REPARACIÓN Y MANTENIMIENTO DE EQUIPO DE TRANSPORTE	4,129,068.76	4,790,199.72	1,081.00	4,743,580.53	45,538.06	1,081.13	0.00	46,619.19	4,790,199.72	0.00	100.00

MUNICIPIO DE OAXACA DE JUAREZ

REPORTE ANALÍTICO DE EGRESOS
del 1o. de octubre al 31 de diciembre de 2020

CONCEPTO	ESTIMADA	MODIFICADO	CALENDARIZADO TRIMESTRAL	INICIAL DEL TRIMESTRE	OCTUBRE	NOVIEMBRE	DICIEMBRE	SALDO AL TRIMESTRE	SALDO FINAL CONSOLIDADO	IMPORTE POR EJERCER	% AVANCE
3 SERVICIOS GENERALES	210,966,502.16	179,997,367.57	33,499,044.33	115,073,770.57	5,603,505.58	12,772,105.40	33,275,841.05	51,651,452.03	166,725,222.60	13,272,144.97	92.63
3571 INSTALACIÓN, REPARACIÓN Y MANTENIMIENTO DE MAQUINARIA, OTROS EQUIPOS Y HERRAMIENTA	293,659.89	383,243.95	54,810.02	310,478.26	17,955.67	950.01	53,860.01	72,765.69	383,243.95	0.00	100.00
3581 SERVICIOS DE LIMPIEZA Y MANEJO DE DESECHOS	41,338.80	112,868.79	2,289.99	103,862.40	2,192.40	2,289.99	0.00	4,482.39	108,344.79	4,524.00	95.99
3591 SERVICIOS DE JARDINERÍA Y FUMIGACIÓN	169,469.15	60,814.40	0.00	60,814.40	0.00	0.00	0.00	0.00	60,814.40	0.00	100.00
36 SERVICIOS DE COMUNICACIÓN SOCIAL Y PUBLICIDAD	13,697,058.82	4,446,023.34	129,847.34	2,657,812.01	639,481.98	581,904.01	526,225.34	1,747,611.33	4,405,423.34	40,600.00	99.09
3611 DIFUSIÓN POR RADIO, TELEVISIÓN Y OTROS MEDIOS DE MENSAJES SOBRE PROGRAMAS Y ACTIVIDADES GUBERNAMENTALES	13,697,058.82	4,385,703.34	129,847.34	2,597,492.01	639,481.98	581,904.01	526,225.34	1,747,611.33	4,345,103.34	40,600.00	99.07
3691 OTROS SERVICIOS DE INFORMACIÓN	0.00	60,320.00	0.00	60,320.00	0.00	0.00	0.00	0.00	60,320.00	0.00	
37 SERVICIOS DE TRASLADO Y VIÁTICOS	2,537,369.25	603,702.12	55,375.08	513,569.04	45,110.12	22,400.48	12,279.48	79,790.08	593,359.12	10,343.00	98.29
3711 PASAJES AÉREOS	774,822.14	262,090.82	31,375.08	207,957.74	28,610.12	10,400.48	4,779.48	43,790.08	251,747.82	10,343.00	96.05
3721 PASAJES TERRESTRES	495,332.31	40,046.22	0.00	40,046.22	0.00	0.00	0.00	0.00	40,046.22	0.00	100.00
3751 VIÁTICOS EN EL PAÍS	992,214.80	96,257.00	24,000.00	60,257.00	16,500.00	12,000.00	7,500.00	36,000.00	96,257.00	0.00	100.00
3761 VIÁTICOS EN EL EXTRANJERO	275,000.00	205,308.08	0.00	205,308.08	0.00	0.00	0.00	0.00	205,308.08	0.00	100.00
38 SERVICIOS OFICIALES	10,670,465.35	460,821.43	3,200.00	433,488.63	22,082.80	5,200.00	50.00	27,332.80	460,821.43	0.00	100.00
3811 GASTOS CEREMONIALES	240,000.00	0.00	0.00	0.00	0.00	0.00	0.00	0.00	0.00	0.00	0.00
3821 GASTOS DE ORDEN SOCIAL Y CULTURAL	10,387,976.84	447,243.07	3,200.00	419,910.27	22,082.80	5,200.00	50.00	27,332.80	447,243.07	0.00	100.00
3831 CONGRESOS Y CONVENCIONES	22,516.61	0.00	0.00	0.00	0.00	0.00	0.00	0.00	0.00	0.00	0.00
3851 GASTOS DE REPRESENTACIÓN	19,971.90	13,578.36	0.00	13,578.36	0.00	0.00	0.00	0.00	13,578.36	0.00	100.00
39 OTROS SERVICIOS GENERALES	22,206,650.79	25,818,326.54	4,454,343.14	20,753,155.01	92,281.88	4,349,463.86	535,103.72	4,976,849.46	25,730,004.47	88,322.07	99.66
3911 SERVICIOS FUNERARIOS Y DE CEMENTERIOS	0.00	144,008.00	14,999.99	109,008.01	34,999.99	0.00	0.00	34,999.99	144,008.00	0.00	
3921 IMPUESTOS Y DERECHOS	1,142,560.21	1,041,181.37	11,136.00	1,023,659.83	17,521.54	0.00	0.00	17,521.54	1,041,181.37	0.00	100.00
3941 SENTENCIAS Y RESOLUCIONES POR AUTORIDAD COMPETENTE	0.00	2,192,655.10	481,251.15	1,207,407.41	0.00	374,802.90	522,590.72	897,393.62	2,104,801.03	87,854.07	

OAXACA DE JUÁREZ
2019-2021

MUNICIPIO DE OAXACA DE JUAREZ

REPORTE ANALÍTICO DE EGRESOS
del 1o. de octubre al 31 de diciembre de 2020

OAXACA
CIUDAD PATRIMONIO DE LA HUMANIDAD

CONCEPTO	ESTIMADA	MODIFICADO	CALENDARIZADO TRIMESTRAL	INICIAL DEL TRIMESTRE	OCTUBRE	NOVIEMBRE	DICIEMBRE	SALDO AL TRIMESTRE	SALDO FINAL CONSOLIDADO	IMPORTE POR EJERCER	% AVANCE
3 SERVICIOS GENERALES	210,966,502.16	179,997,367.57	33,499,044.33	115,073,770.57	5,603,505.58	12,772,105.40	33,275,841.05	51,651,452.03	166,725,222.60	13,272,144.97	92.63
3951 PENAS, MULTAS, ACCESORIOS Y ACTUALIZACIONES	0.00	11,610.00	11,610.00	0.00	0.00	0.00	11,610.00	11,610.00	11,610.00	0.00	
3961 OTROS GASTOS POR RESPONSABILIDADES	0.00	124,638.31	-257.00	44,449.00	39,760.35	39,057.96	903.00	79,721.31	124,170.31	468.00	
3981 IMPUESTO SOBRE NÓMINAS Y OTROS QUE SE DERIVEN DE UNA RELACIÓN LABORAL	21,000,000.00	18,723,556.00	3,918,843.00	14,804,713.00	0.00	3,918,843.00	0.00	3,918,843.00	18,723,556.00	0.00	100.00
3991 OTROS SERVICIOS GENERALES	64,090.58	3,580,677.76	16,760.00	3,563,917.76	0.00	16,760.00	0.00	16,760.00	3,580,677.76	0.00	100.00
4 TRANSFERENCIAS, ASIGNACIONES, SUBSIDIOS Y OTRAS AYUDAS	21,849,410.21	22,346,814.33	1,741,393.29	20,190,658.60	594,384.59	539,653.65	888,784.13	2,022,822.37	22,213,480.97	133,333.36	99.40
41 TRANSFERENCIAS INTERNAS Y ASIGNACIONES AL SECTOR PÚBLICO	20,278,850.23	11,403,902.39	1,078,394.29	10,247,462.94	484,333.99	389,987.99	282,117.47	1,156,439.45	11,403,902.39	0.00	100.00
4141 ASIGNACIONES A ORGANISMOS DESCENTRALIZADOS	20,278,850.23	11,403,902.39	1,078,394.29	10,247,462.94	484,333.99	389,987.99	282,117.47	1,156,439.45	11,403,902.39	0.00	100.00
43 SUBSIDIOS Y SUBVENCIONES	1,327,559.98	0.00	0.00	0.00	0.00	0.00	0.00	0.00	0.00	0.00	0.00
4321 SUBSIDIOS A LA DISTRIBUCION	1,327,559.98	0.00	0.00	0.00	0.00	0.00	0.00	0.00	0.00	0.00	0.00
44 AYUDAS SOCIALES	180,000.00	10,469,680.04	662,999.00	9,803,297.10	43,383.94	82,999.00	540,000.00	666,382.94	10,469,680.04	0.00	100.00
4411 AYUDAS SOCIALES A PERSONAS	180,000.00	3,378,221.70	112,999.00	3,265,222.70	40,000.00	32,999.00	40,000.00	112,999.00	3,378,221.70	0.00	100.00
4431 AYUDAS SOCIALES A INSTITUCIONES DE ENSEÑANZA	0.00	3,596.00	0.00	3,596.00	0.00	0.00	0.00	0.00	3,596.00	0.00	
4481 AYUDAS POR DESASTRES NATURALES Y OTROS SINIESTROS	0.00	7,087,862.34	550,000.00	6,534,478.40	3,383.94	50,000.00	500,000.00	553,383.94	7,087,862.34	0.00	
49 TRANSFERENCIAS AL EXTERIOR	63,000.00	473,231.90	0.00	139,898.56	66,666.66	66,666.66	66,666.66	199,999.98	339,898.54	133,333.36	71.82
4921 TRANSFERENCIAS A ORGANISMOS INTERNACIONALES	63,000.00	473,231.90	0.00	139,898.56	66,666.66	66,666.66	66,666.66	199,999.98	339,898.54	133,333.36	71.82
5 BIENES MUEBLES, INMUEBLES E INTANGIBLES	7,480,452.34	6,275,447.38	340,751.72	5,902,160.12	32,535.54	11,390.65	329,361.07	373,287.26	6,275,447.38	0.00	100.00

MUNICIPIO DE OAXACA DE JUAREZ

REPORTE ANALÍTICO DE EGRESOS
del 1o. de octubre al 31 de diciembre de 2020

CONCEPTO	ESTIMADA	MODIFICADO	CALENDARIZADO TRIMESTRAL	INICIAL DEL TRIMESTRE	OCTUBRE	NOVIEMBRE	DICIEMBRE	SALDO AL TRIMESTRE	SALDO FINAL CONSOLIDADO	IMPORTE POR EJERCER	% AVANCE
5 BIENES MUEBLES, INMUEBLES E INTANGIBLES	7,480,452.34	6,275,447.38	340,751.72	5,902,160.12	32,535.54	11,390.65	329,361.07	373,287.26	6,275,447.38	0.00	100.00
51 MOBILIARIO Y EQUIPO DE ADMINISTRACIÓN	977,696.39	483,722.91	44,729.36	438,993.55	0.00	11,390.65	33,338.71	44,729.36	483,722.91	0.00	100.00
5111 MUEBLES DE OFICINA Y ESTANTERÍA	166,546.10	108,442.60	0.00	108,442.60	0.00	0.00	0.00	0.00	108,442.60	0.00	100.00
5121 MUEBLES DIVERSOS EXCEPTO DE OFICINA Y ESTANTERÍA	0.00	11,588.07	0.00	11,588.07	0.00	0.00	0.00	0.00	11,588.07	0.00	
5131 BIENES ARTÍSTICOS, CULTURALES Y CIENTÍFICOS	0.00	15,660.00	0.00	15,660.00	0.00	0.00	0.00	0.00	15,660.00	0.00	
5151 EQUIPO DE CÓMPUTO Y DE TECNOLOGÍAS DE LA INFORMACIÓN	811,150.29	348,032.24	44,729.36	303,302.88	0.00	11,390.65	33,338.71	44,729.36	348,032.24	0.00	100.00
5191 OTROS MOBILIARIOS Y EQUIPOS DE ADMINISTRACIÓN	0.00	0.00	0.00	0.00	0.00	0.00	0.00	0.00	0.00	0.00	
52 MOBILIARIO Y EQUIPO EDUCACIONAL Y RECREATIVO	52,275.00	40,700.00	0.00	40,700.00	0.00	0.00	0.00	0.00	40,700.00	0.00	100.00
5211 EQUIPOS Y APARATOS AUDIOVISUALES	0.00	40,700.00	0.00	40,700.00	0.00	0.00	0.00	0.00	40,700.00	0.00	
5231 CÁMARAS FOTOGRÁFICAS Y DE VIDEO	0.00	0.00	0.00	0.00	0.00	0.00	0.00	0.00	0.00	0.00	
5291 OTRO MOBILIARIO Y EQUIPO EDUCACIONAL Y RECREATIVO	52,275.00	0.00	0.00	0.00	0.00	0.00	0.00	0.00	0.00	0.00	0.00
53 EQUIPO E INSTRUMENTAL MÉDICO Y DE LABORATORIO	20,000.00	0.00	0.00	0.00	0.00	0.00	0.00	0.00	0.00	0.00	0.00
5311 EQUIPO MÉDICO Y DE LABORATORIO	20,000.00	0.00	0.00	0.00	0.00	0.00	0.00	0.00	0.00	0.00	0.00
54 VEHÍCULOS Y EQUIPO DE TRANSPORTE	2,382,648.00	4,866,977.20	0.00	4,866,977.20	0.00	0.00	0.00	0.00	4,866,977.20	0.00	100.00
5411 VEHÍCULOS Y EQUIPO TERRESTRE	0.00	549,550.00	0.00	549,550.00	0.00	0.00	0.00	0.00	549,550.00	0.00	
5421 CARROCERÍAS Y REMOLQUES	0.00	0.00	0.00	0.00	0.00	0.00	0.00	0.00	0.00	0.00	
5421 CARROCERÍAS Y REMOLQUES	0.00	4,317,427.20	0.00	4,317,427.20	0.00	0.00	0.00	0.00	4,317,427.20	0.00	
5491 OTROS EQUIPOS DE TRANSPORTE	2,382,648.00	0.00	0.00	0.00	0.00	0.00	0.00	0.00	0.00	0.00	0.00

OAXACA DE JUÁREZ
2019-2021

MUNICIPIO DE OAXACA DE JUAREZ

REPORTE ANALÍTICO DE EGRESOS
del 1o. de octubre al 31 de diciembre de 2020

OAXACA
CIUDAD PATRIMONIO DE LA HUMANIDAD

CONCEPTO	ESTIMADA	MODIFICADO	CALENDARIZADO TRIMESTRAL	INICIAL DEL TRIMESTRE	OCTUBRE	NOVIEMBRE	DICIEMBRE	SALDO AL TRIMESTRE	SALDO FINAL CONSOLIDADO	IMPORTE POR EJERCER	% AVANCE
5 BIENES MUEBLES, INMUEBLES E INTANGIBLES	7,480,452.34	6,275,447.38	340,751.72	5,902,160.12	32,535.54	11,390.65	329,361.07	373,287.26	6,275,447.38	0.00	100.00
55 EQUIPO DE DEFENSA Y SEGURIDAD	0.00	0.00	0.00	0.00	0.00	0.00	0.00	0.00	0.00	0.00	
5511 EQUIPO DE DEFENSA Y SEGURIDAD	0.00	0.00	0.00	0.00	0.00	0.00	0.00	0.00	0.00	0.00	
56 MAQUINARIA, OTROS EQUIPOS Y HERRAMIENTAS	36,123.35	878,827.27	296,022.36	550,269.37	32,535.54	0.00	296,022.36	328,557.90	878,827.27	0.00	100.00
5641 SISTEMAS DE AIRE ACONDICIONADO, CALEFACCIÓN Y DE REFRIGERACIÓN INDUSTRIAL Y COMERCIAL	0.00	165,811.49	0.00	165,811.49	0.00	0.00	0.00	0.00	165,811.49	0.00	
5651 EQUIPO DE COMUNICACIÓN Y TELECOMUNICACIÓN	0.00	304,606.36	296,022.36	8,584.00	0.00	0.00	296,022.36	296,022.36	304,606.36	0.00	
5671 HERRAMIENTAS Y MAQUINAS-HERRAMIENTA	17,621.15	6,099.00	0.00	6,099.00	0.00	0.00	0.00	0.00	6,099.00	0.00	100.00
5691 OTROS EQUIPOS	18,502.20	402,310.42	0.00	369,774.88	32,535.54	0.00	0.00	32,535.54	402,310.42	0.00	100.00
59 ACTIVOS INTANGIBLES	4,011,709.60	5,220.00	0.00	5,220.00	0.00	0.00	0.00	0.00	5,220.00	0.00	100.00
5911 SOFTWARE	4,004,683.84	0.00	0.00	0.00	0.00	0.00	0.00	0.00	0.00	0.00	0.00
5971 LICENCIAS INFORMÁTICAS E INTELECTUALES	7,025.76	5,220.00	0.00	5,220.00	0.00	0.00	0.00	0.00	5,220.00	0.00	100.00
6 INVERSIÓN PÚBLICA	133,070,707.01	255,267,028.31	134,636,744.86	104,640,254.03	1,145,365.37	5,094,150.63	3,246,793.96	9,486,309.96	114,126,563.99	141,140,464.32	44.71
61 OBRA PÚBLICA EN BIENES DE DOMINIO PÚBLICO	133,070,707.01	253,786,719.74	134,453,806.49	103,342,883.83	1,145,365.37	5,094,150.63	3,246,793.96	9,486,309.96	112,829,193.79	140,957,525.95	44.46
6121 EDIFICACIÓN NO HABITACIONAL	21,053,273.50	25,379,713.72	3,566,984.09	21,764,236.88	0.00	0.00	913,221.06	913,221.06	22,677,457.94	2,702,255.78	89.35
6131 CONSTRUCCIÓN DE OBRAS PARA EL ABASTECIMIENTO DE AGUA, PETRÓLEO, GAS, ELECTRICIDAD Y TELECOMUNICACIONES	15,285,307.82	0.00	0.00	0.00	0.00	0.00	0.00	0.00	0.00	0.00	0.00
6141 DIVISIÓN DE TERRENOS Y CONSTRUCCIÓN DE OBRAS DE URBANIZACIÓN	96,732,125.69	224,244,473.08	130,715,476.95	77,587,459.46	1,145,365.37	5,094,150.63	2,333,572.90	8,573,088.90	86,160,548.36	138,083,924.72	38.42
6151 CONSTRUCCIÓN DE VÍAS DE COMUNICACIÓN	0.00	4,162,532.94	171,345.45	3,991,187.49	0.00	0.00	0.00	0.00	3,991,187.49	171,345.45	
62 OBRA PÚBLICA EN BIENES PROPIOS	0.00	1,480,308.57	182,938.37	1,297,370.20	0.00	0.00	0.00	0.00	1,297,370.20	182,938.37	
6221 EDIFICACIÓN NO HABITACIONAL	0.00	1,480,308.57	182,938.37	1,297,370.20	0.00	0.00	0.00	0.00	1,297,370.20	182,938.37	

MUNICIPIO DE OAXACA DE JUAREZ

REPORTE ANALÍTICO DE EGRESOS
del 1o. de octubre al 31 de diciembre de 2020

CONCEPTO	ESTIMADA	MODIFICADO	CALENDARIZADO TRIMESTRAL	INICIAL DEL TRIMESTRE	OCTUBRE	NOVIEMBRE	DICIEMBRE	SALDO AL TRIMESTRE	SALDO FINAL CONSOLIDADO	IMPORTE POR EJERCER	% AVANCE
7 INVERSIONES FINANCIERAS Y OTRAS PROVISIONES	0.00	23,426,497.59	23,426,497.59	0.00	0.00	0.00	0.00	0.00	0.00	23,426,497.59	
79 PROVISIONES PARA CONTINGENCIAS Y OTRAS EROGACIONES ESPECIALES	0.00	23,426,497.59	23,426,497.59	0.00	0.00	0.00	0.00	0.00	0.00	23,426,497.59	
79911 OTRAS EROGACIONES ESPECIALES	0.00	23,426,497.59	23,426,497.59	0.00	0.00	0.00	0.00	0.00	0.00	23,426,497.59	
9 DEUDA PÚBLICA	44,227,926.11	161,450,109.63	14,408,144.78	146,192,190.64	162,202.80	2,018,028.90	4,799,900.26	6,980,131.96	153,172,322.60	8,277,787.03	94.87
91 AMORTIZACIÓN DE LA DEUDA PÚBLICA	44,227,926.11	85,910,000.02	10,000.00	85,900,000.02	0.00	0.00	10,000.00	10,000.00	85,910,000.02	0.00	100.00
91113 AMORTIZACIÓN DE LA DEUDA INTERNA CON INSTITUCIONES DE CRÉDITO	44,227,926.11	85,910,000.02	10,000.00	85,900,000.02	0.00	0.00	10,000.00	10,000.00	85,910,000.02	0.00	100.00
92 INTERESES DE LA DEUDA PÚBLICA	0.00	3,486,428.27	560,563.10	2,925,865.17	0.00	128,236.89	432,326.21	560,563.10	3,486,428.27	0.00	
92113 INTERESES DE LA DEUDA INTERNA CON INSTITUCIONES DE CRÉDITO	0.00	3,486,428.27	560,563.10	2,925,865.17	0.00	128,236.89	432,326.21	560,563.10	3,486,428.27	0.00	
93 COMISIONES DE LA DEUDA PÚBLICA	0.00	1,856,000.00	1,856,000.00	0.00	0.00	1,856,000.00	0.00	1,856,000.00	1,856,000.00	0.00	
93113 COMISIONES DE LA DEUDA PÚBLICA INTERNA	0.00	1,856,000.00	1,856,000.00	0.00	0.00	1,856,000.00	0.00	1,856,000.00	1,856,000.00	0.00	
99 ADEUDOS DE EJERCICIOS FISCALES ANTERIORES (ADEFAS)	0.00	70,197,681.34	11,981,581.68	57,366,325.45	162,202.80	33,792.01	4,357,574.05	4,553,568.86	61,919,894.31	8,277,787.03	
99113 ADEFAS	0.00	70,197,681.34	11,981,581.68	57,366,325.45	162,202.80	33,792.01	4,357,574.05	4,553,568.86	61,919,894.31	8,277,787.03	
Total	**1,558,078,892.04**	**1,884,369,028.54**	**605,274,465.85**	**1,209,042,312.92**	**128,374,727.73**	**118,807,439.74**	**227,036,052.99**	**474,218,220.46**	**1,683,260,533.38**	**201,108,495.16**	**89.33 %**

OAXACA DE JUÁREZ
2019-2021

MUNICIPIO DE OAXACA DE JUAREZ

REPORTE ANALÍTICO DE EGRESOS
del 1o. de octubre al 31 de diciembre de 2020

OAXACA
PATRIMONIO CULTURAL DE LA HUMANIDAD

CONCEPTO	ESTIMADA	MODIFICADO	CALENDARIZADO TRIMESTRAL	INICIAL DEL TRIMESTRE	OCTUBRE	NOVIEMBRE	DICIEMBRE	SALDO AL TRIMESTRE	SALDO FINAL CONSOLIDADO	IMPORTE POR EJERCER	% AVANCE

OSWALDO GARCÍA JARQUÍN
PRESIDENTE MUNICIPAL CONSTITUCIONAL

OAXACA DE JUÁREZ
PATRIMONIO CULTURAL DE LA HUMANIDAD
2019-2021

PRESIDENCIA MUNICIPAL

INDIRA ZURITA LARA
SINDICA PRIMERA

JORGE CASTRO LIMOS
SINDICO SEGUNDO

OAXACA DE JUÁREZ
PATRIMONIO CULTURAL DE LA HUMANIDAD
2019 - 2021

SÍNDICATURA SEGUNDA MUNICIPAL

TANIA CABALLERO NAVARRO
REGIDORA DE HACIENDA

MARTHA PATRICIA TOLEDO HERNÁNDEZ
TESORERA MUNICIPAL

OAXACA DE JUÁREZ
PATRIMONIO CULTURAL DE LA HUMANIDAD
2019-2021

TESORERÍA MUNICIPAL

OAXACA DE JUÁREZ
PATRIMONIO CULTURAL DE LA HUMANIDAD
2019-2021

MUNICIPIO DE OAXACA DE JUAREZ DISTRITO DEL CENTRO, OAXACA

TESORERÍA MUNICIPAL

REGISTRO Y CONTROL DE INFORMES CAPTURADOS

EN EL PORTAL APLICATIVO (SHCP)

SISTEMA DE RECURSOS FEDERALES TRANSFERIDOS (RFT)

DEL 01 DE ENERO AL 31 DE DICIEMBRE DE 2020

OAXACA
PUEBLO PATRIMONIO DE LA HUMANIDAD

FONDO	FOLIOS DE CAPTURA			
	PRMER TRIMESTRE	SEGUNDO TRIMESTRE	TERCER TRIMESTRE	CUARTO TRIMESTRE
REGISTRO DE LAS APORTACIONES FEDERALES				
FONDO DE APORTACIONES PARA LA EDUCACIÓN BÁSICA				
FONDO DE APORTACIONES PARA LOS SERVICIOS DE SALUD				
FONDO DE APORTACIONES PARA LA INFRAESTRUCTURA SOCIAL	59.00	0.00	68.00	155.00
FONDO DE APORTACIONES PARA EL FORTALECIMIENTO DE LOS MUNICIPIOS Y DE LAS DEMARCACIONES TERRITORIALES DE LA CIUDAD DE MÉXICO	3.00	0.00	0.00	0.00
FONDO DE APORTACIONES MULTIPLES				
FONDO DE APORTACIONES PARA LA EDUCACIÓN TECNOLÓGICA Y DE ADULTOS				
FONDO DE APORTACIONES PARA LA SEGURIDAD PÚBLICA DE LOS ESTADOS Y DEL D.F.				
FONDO DE APORTACIONES PARA EL FORTALECIMIENTO DE LAS ENTIDADES FEDERATIVAS				
CONVENIOS FEDERALES				
PROGRAMAS FEDERALES		1.00	1.00	2.00
FECHA DE REPORTE	DEL 01 AL 15 DE ABRIL DE 2020	DEL 01 AL 15 DE JULIO DE 2020	DEL 01 AL 15 DE OCTUBRE DE 2020	DEL 01 AL 15 DE ENERO DE 2021

NOTA: SE REPORTA UNA ACCION DE GASTO DE CAPITAL DEL RAMO 36 (SEGURIDAD Y PROTECCIÓN CIUDADANA) PROGRAMA PRESUPUESTARIO "SUBSIDIOS EN MATERIA DE SEGURIDAD PÚBLICA" (FORTASEG 2020), 1 OBRA DEL RAMO 48 (CULTURA) PROGRAMA PRESUPUESTARIO "PROGRAMA DE APOYOS A LA CULTURA" Y 155 PROYECTOS DEL RAMO 33 (APORTACIONES FEDERALES PARA ENTIDADES FEDERATIVAS Y MUNICIPIOS) CORRESPONDIENTES AL PROGRAMA PRESUPUESTARIO "FAIS MUNICIPAL Y DE LAS DEMARCACIONES TERRITORIALES DEL DISTRITO FEDERAL", EJERCICIO 2020.

C. OSWALDO GARCÍA JARQUÍN
PRESIDENTE MUNICIPAL

C. INDIRA ZURITA LARA
SÍNDICA PRIMERA MUNICIPAL

OAXACA DE JUÁREZ
PATRIMONIO CULTURAL DE LA HUMANIDAD
2019-2021

PRESIDENCIA MUNICIPAL

C. TANIA CABALLERO NAVARRO
REGIDORA DE HACIENDA MUNICIPAL

C. JORGE CASTRO CAMPOS
SÍNDICO SEGUNDO MUNICIPAL

OAXACA DE JUÁREZ
PATRIMONIO CULTURAL DE LA HUMANIDAD
2019 - 2021

SINDICATURA SEGUNDA MUNICIPAL

C. MARTHA PATRICIA TOLEDO HERNÁNDEZ
TESORERA MUNICIPAL

OAXACA DE JUÁREZ
PATRIMONIO CULTURAL DE LA HUMANIDAD
2019-2021

TESORERÍA MUNICIPAL

OAXACA DE JUÁREZ
2019-2021

MUNICIPIO DE OAXACA DE JUÁREZ
TESORERÍA MUNICIPAL
AVANCE FINANCIERO DE APORTACIONES, PROGRAMAS, CONVENIOS Y SUBSIDIOS FEDERALES
DEL 01 DE ENERO AL 31 DE DICIEMBRE DE 2020

OAXACA
CIUDAD PATRIMONIO DE LA HUMANIDAD

FONDOS											PARTIDAS		AVANCE FINANCIERO						
TIPO DE REGISTRO	CICLO RECURSO	TIPO RECURSO	DESCRIPCIÓN RAMO	CLAVE RAMO	DESCRIPCIÓN PROGRAMA	CLAVE PRO-GRAMA	PROGRAMA FONDO CONVENIO ESPECIFICO	DEPENDENCIA EJECUTORA	RENDIMIENTO FINANCIERO	REINTEGROS	TIPO DE GASTO	PARTIDA ESPECÍFICA	APROBADO	MODIFICADO	RECAUDADO (MINISTRADO)	COMPROMETIDO	DEVENGADO	EJERCIDO	PAGADO
Programa Presupuestario	2020	APORTACIONES	APORTACIONES FEDERALES PARA ENTIDADES FEDERATIVAS Y MUNICIPIOS	33	FISMDF	-	FAIS Municipal y de las Demarcaciones Territoriales de la Ciudad de México	MUNICIPIO DE OAXACA DE JUAREZ, OAXACA	2,332,273.69	481,271.86	-	-	134,725,848.62	-8,210,945.42	126,514,903.00	128,365,904.83	8,844,037.93	8,844,037.93	6,639,448.96
Partida Específica	2020	APORTACIONES	APORTACIONES FEDERALES PARA ENTIDADES FEDERATIVAS Y MUNICIPIOS	33	FISMDF	K	FISMDF	MUNICIPIO DE OAXACA DE JUAREZ, OAXACA	-	-	GASTO CORRIENTE	12111 .- Honorarios asimilables a salarios.	4,014,522.57	-4,014,522.57	0.00	-	-	-	-
Partida Específica	2020	APORTACIONES	APORTACIONES FEDERALES PARA ENTIDADES FEDERATIVAS Y MUNICIPIOS	33	FISMDF	K	FISMDF	MUNICIPIO DE OAXACA DE JUAREZ, OAXACA	-	-	GASTO CORRIENTE	32711 .- Arrendamientos de activos intangibles.	2,676,348.38	-2,676,348.38	0.00	-	-	-	-
Partida Específica	2020	APORTACIONES	APORTACIONES FEDERALES PARA ENTIDADES FEDERATIVAS Y MUNICIPIOS	33	FISMDF	K	FISMDF	MUNICIPIO DE OAXACA DE JUAREZ, OAXACA	-	-	GASTO DE INVERSIÓN	61212 .- Edificación no habitacional.	21,053,273.50	-18,039,924.50	3,013,349.00	3,013,349.00	942,380.99	942,380.99	942,380.99
Partida Específica	2020	APORTACIONES	APORTACIONES FEDERALES PARA ENTIDADES FEDERATIVAS Y MUNICIPIOS	33	FISMDF	K	FISMDF	MUNICIPIO DE OAXACA DE JUAREZ, OAXACA	-	-	GASTO DE INVERSIÓN	61312.- Construcción de obras para el abastecimiento de agua, petróleo, gas, electrificación y telecomunicaciones.	15,285,307.82	-15,285,307.82	0.00	-	-	-	-
Partida Específica	2020	APORTACIONES	APORTACIONES FEDERALES PARA ENTIDADES FEDERATIVAS Y MUNICIPIOS	33	FISMDF	K	FISMDF	MUNICIPIO DE OAXACA DE JUAREZ, OAXACA	-	481,271.86	GASTO DE INVERSIÓN	61412.- División de terrenos y contrusicción de obras de urbanización.	91,696,396.35	31,805,157.65	123,501,554.00	125,352,555.83	7,901,656.94	7,901,656.94	5,697,067.97
Programa Presupuestario	2019	APORTACIONES	APORTACIONES FEDERALES PARA ENTIDADES FEDERATIVAS Y MUNICIPIOS	33	FISMDF		FAIS Municipal y de las Demarcaciones Territoriales del Distrito Federal	MUNICIPIO DE OAXACA DE JUAREZ, OAXACA	640,807.53	1,051,575.76	-	-	72,172,263.64	84,595,182.26	84,595,182.26	84,595,182.26	84,595,182.26	84,595,182.26	84,595,182.26
Partida Específica	2019	APORTACIONES	APORTACIONES FEDERALES PARA ENTIDADES FEDERATIVAS Y MUNICIPIOS	33	FISMDF	I	FISMDF	MUNICIPIO DE OAXACA DE JUAREZ, OAXACA	-	-	GASTO DE INVERSIÓN	56912 .- Otros equipos (Equipo topográfico)	185,224.58	185,224.58	185,224.58	185,224.58	185,224.58	185,224.58	185,224.58
Partida Específica	2019	APORTACIONES	APORTACIONES FEDERALES PARA ENTIDADES FEDERATIVAS Y MUNICIPIOS	33	FISMDF	I	FISMDF	MUNICIPIO DE OAXACA DE JUAREZ, OAXACA	-	-	GASTO DE INVERSIÓN	61212 .- Edificación no habitacional	14,392,372.60	14,317,985.32	14,317,985.32	14,317,985.32	14,317,985.32	14,317,985.32	14,317,985.32
Partida Específica	2019	APORTACIONES	APORTACIONES FEDERALES PARA ENTIDADES FEDERATIVAS Y MUNICIPIOS	33	FISMDF	I	FISMDF	MUNICIPIO DE OAXACA DE JUAREZ, OAXACA	-	-	GASTO DE INVERSIÓN	61412.- División de terrenos y construcción de obras de urbanización	57,594,666.40	57,246,880.18	57,246,880.18	57,246,880.18	57,246,880.18	57,246,880.18	57,246,880.18

OAXACA DE JUÁREZ
2019-2021

MUNICIPIO DE OAXACA DE JUÁREZ
TESORERÍA MUNICIPAL
AVANCE FINANCIERO DE APORTACIONES, PROGRAMAS, CONVENIOS Y SUBSIDIOS FEDERALES
DEL 01 DE ENERO AL 31 DE DICIEMBRE DE 2020

OAXACA
CIUDAD PATRIMONIO DE LA HUMANIDAD

FONDOS											PARTIDAS		AVANCE FINANCIERO						
TIPO DE REGISTRO	CICLO RECURSO	TIPO RECURSO	DESCRIPCIÓN RAMO	CLAVE RAMO	DESCRIPCIÓN PROGRAMA	CLAVE PRO-GRAMA	PROGRAMA FONDO CONVENIO ESPECIFICO	DEPENDENCIA EJECUTORA	RENDIMIENTO FINANCIERO	REINTEGROS	TIPO DE GASTO	PARTIDA ESPECÍFICA	APROBADO	MODIFICADO	RECAUDADO (MINISTRADO)	COMPROMETIDO	DEVENGADO	EJERCIDO	PAGADO
Partida Específica	2019	APORTACIONES	APORTACIONES FEDERALES PARA ENTIDADES FEDERATIVAS Y MUNICIPIOS	33	FISMDF	I	FISMDF	MUNICIPIO DE OAXACA DE JUAREZ, OAXACA	-	-	AMORTIZACIÓN DE LA DEUDA Y DISMINUCIÓN DE PASIVOS	99113 .- ADEFAS	0.00	12,845,092.18	12,845,092.18	12,845,092.18	12,845,092.18	12,845,092.18	12,845,092.18
Programa Presupuestario	2020	APORTACIONES	APORTACIONES FEDERALES PARA ENTIDADES FEDERATIVAS Y MUNICIPIOS	33	FORTAMUNDF		-	-	513,660.16	-	-	-	197,279,088.23	185,893,936.49	139,420,452.34	119,102,021.01	117,759,875.84	117,759,875.84	117,738,511.61
Partida Específica	2020	APORTACIONES	APORTACIONES FEDERALES PARA ENTIDADES FEDERATIVAS Y MUNICIPIOS	33	FORTAMUNDF	O	FORTAMUN	MUNICIPIO DE OAXACA DE JUAREZ, OAXACA	-	-	GASTO CORRIENTE	11211.- Haberes.	76,833,658.80	74,095,171.61	74,095,171.61	74,095,171.61	74,095,171.61	74,095,171.61	74,081,025.24
Partida Específica	2020	APORTACIONES	APORTACIONES FEDERALES PARA ENTIDADES FEDERATIVAS Y MUNICIPIOS	33	FORTAMUNDF	O	FORTAMUN	MUNICIPIO DE OAXACA DE JUAREZ, OAXACA	-	-	GASTO CORRIENTE	13121.- Quinquenios personales de confianza.	8,608,126.20	8,317,838.60	8,317,838.60	8,317,838.60	8,317,838.60	8,317,838.60	8,316,320.27
Partida Específica	2020	APORTACIONES	APORTACIONES FEDERALES PARA ENTIDADES FEDERATIVAS Y MUNICIPIOS	33	FORTAMUNDF	O	FORTAMUN	MUNICIPIO DE OAXACA DE JUAREZ, OAXACA	-	-	GASTO CORRIENTE	13211.- Prima vacacional.	4,355,355.07	1,995,533.72	1,995,533.72	1,995,533.72	1,995,533.72	1,995,533.72	1,995,062.36
Partida Específica	2020	APORTACIONES	APORTACIONES FEDERALES PARA ENTIDADES FEDERATIVAS Y MUNICIPIOS	33	FORTAMUNDF	O	FORTAMUN	MUNICIPIO DE OAXACA DE JUAREZ, OAXACA	599,540.19	-	GASTO CORRIENTE	13221.- Gratificación de fin de año.	16,007,013.65	16,047,411.47	16,047,411.47	16,047,411.47	16,047,411.47	16,047,411.47	16,047,411.47
Partida Específica	2020	APORTACIONES	APORTACIONES FEDERALES PARA ENTIDADES FEDERATIVAS Y MUNICIPIOS	33	FORTAMUNDF	K	FORTAMUN	MUNICIPIO DE OAXACA DE JUAREZ, OAXACA	-	-	GASTO CORRIENTE	13411.- Remuneración al Desempeño Laboral.	0.00	2,426,611.29	2,426,611.29	2,426,611.29	2,426,611.29	2,426,611.29	2,426,611.29
Partida Específica	2020	APORTACIONES	APORTACIONES FEDERALES PARA ENTIDADES FEDERATIVAS Y MUNICIPIOS	33	FORTAMUNDF	O	FORTAMUN	MUNICIPIO DE OAXACA DE JUAREZ, OAXACA	-	-	GASTO CORRIENTE	13421.- Compensaciones adicionales por servicios especiales.	14,824,430.40	13,934,137.01	13,934,137.01	13,934,137.01	13,934,137.01	13,934,137.01	13,931,428.27
Partida Específica	2020	APORTACIONES	APORTACIONES FEDERALES PARA ENTIDADES FEDERATIVAS Y MUNICIPIOS	33	FORTAMUNDF	O	FORTAMUN	MUNICIPIO DE OAXACA DE JUAREZ, OAXACA	-	-	GASTO CORRIENTE	14111.- Aportaciones de seguridad social.	13,590,719.52	12,623,798.88	12,623,798.88	12,623,798.88	12,623,798.88	12,623,798.88	12,623,798.88
Partida Específica	2020	APORTACIONES	APORTACIONES FEDERALES PARA ENTIDADES FEDERATIVAS Y MUNICIPIOS	33	FORTAMUNDF	O	FORTAMUN	MUNICIPIO DE OAXACA DE JUAREZ, OAXACA	-	-	GASTO CORRIENTE	14121.- Aportaciones para cesantía y vejez.	3,820,945.68	3,542,788.37	3,542,788.37	3,542,788.37	3,542,788.37	3,542,788.37	3,542,788.37

OAXACA DE JUÁREZ
2019-2021

MUNICIPIO DE OAXACA DE JUÁREZ
TESORERÍA MUNICIPAL
AVANCE FINANCIERO DE APORTACIONES, PROGRAMAS, CONVENIOS Y SUBSIDIOS FEDERALES
DEL 01 DE ENERO AL 31 DE DICIEMBRE DE 2020

OAXACA
CIUDAD PATRIMONIO DE LA HUMANIDAD

FONDOS											PARTIDAS		AVANCE FINANCIERO						
TIPO DE REGISTRO	CICLO RECURSO	TIPO RECURSO	DESCRIPCIÓN RAMO	CLAVE RAMO	DESCRIPCIÓN PROGRAMA	CLAVE PRO-GRAMA	PROGRAMA FONDO CONVENIO ESPECIFICO	DEPENDENCIA EJECUTORA	RENDIMIENTO FINANCIERO	REINTEGROS	TIPO DE GASTO	PARTIDA ESPECÍFICA	APROBADO	MODIFICADO	RECAUDADO (MINISTRADO)	COMPROMETIDO	DEVENGADO	EJERCIDO	PAGADO
Partida Específica	2020	APORTACIONES	APORTACIONES FEDERALES PARA ENTIDADES FEDERATIVAS Y MUNICIPIOS	33	FORTAMUNDF	O	FORTAMUN	MUNICIPIO DE OAXACA DE JUAREZ, OAXACA	-	-	GASTO CORRIENTE	14311.- Aportaciones al sistema para el retiro.	1,787,605.56	1,658,143.94	1,658,143.94	1,658,143.94	1,658,143.94	1,658,143.94	1,658,143.94
Partida Específica	2020	APORTACIONES	APORTACIONES FEDERALES PARA ENTIDADES FEDERATIVAS Y MUNICIPIOS	33	FORTAMUNDF	O	FORTAMUN	MUNICIPIO DE OAXACA DE JUAREZ, OAXACA	-	-	GASTO CORRIENTE	15411.- Prestaciones contractuales.	13,148,078.79	15,024,051.77	15,024,051.77	15,024,051.77	15,024,051.77	15,024,051.77	15,021,532.34
Partida Específica	2020	APORTACIONES	APORTACIONES FEDERALES PARA ENTIDADES FEDERATIVAS Y MUNICIPIOS	33	FORTAMUNDF	O	FORTAMUN	MUNICIPIO DE OAXACA DE JUAREZ, OAXACA	-	-	GASTO CORRIENTE	17121.- Incentivo a policías.	5,839,112.52	5,653,598.12	5,653,598.12	5,653,598.12	5,653,598.12	5,653,598.12	5,648,073.49
Partida Específica	2020	APORTACIONES	APORTACIONES FEDERALES PARA ENTIDADES FEDERATIVAS Y MUNICIPIOS	33	FORTAMUNDF	K	FORTAMUN	MUNICIPIO DE OAXACA DE JUAREZ, OAXACA	-	-	GASTO CORRIENTE	26111.- Combustibles, Lubricantes y Aditivos.	301,109.98	8,855,965.49	8,855,965.49	8,855,965.49	8,855,965.49	8,855,965.49	8,855,965.49
Partida Específica	2020	APORTACIONES	APORTACIONES FEDERALES PARA ENTIDADES FEDERATIVAS Y MUNICIPIOS	33	FORTAMUNDF	K	FORTAMUN	MUNICIPIO DE OAXACA DE JUAREZ, OAXACA	-	-	GASTO CORRIENTE	29611.- Refacciones y accesorios menores de equipo de transporte.	501,849.96	140,622.16	140,622.16	140,622.16	140,622.16	140,622.16	140,622.16
Partida Específica	2020	APORTACIONES	APORTACIONES FEDERALES PARA ENTIDADES FEDERATIVAS Y MUNICIPIOS	33	FORTAMUNDF	K	FORTAMUN	MUNICIPIO DE OAXACA DE JUAREZ, OAXACA	-	-	GASTO CORRIENTE	31121.- Alumbrado Público.	15,456,642.19	126,350.51	126,350.51	126,350.51	126,350.51	126,350.51	126,350.51
Partida Específica	2020	APORTACIONES	APORTACIONES FEDERALES PARA ENTIDADES FEDERATIVAS Y MUNICIPIOS	33	FORTAMUNDF	K	FORTAMUN	MUNICIPIO DE OAXACA DE JUAREZ, OAXACA	-	-	GASTO CORRIENTE	35511.- Reparación y mantenimiento de equipo de transporte.	1,204,439.91	1,442,647.18	1,442,647.05	1,442,647.18	1,442,647.05	1,442,647.05	1,442,647.05
Partida Específica	2020	APORTACIONES	APORTACIONES FEDERALES PARA ENTIDADES FEDERATIVAS Y MUNICIPIOS	33	FORTAMUNDF	K	FORTAMUN	MUNICIPIO DE OAXACA DE JUAREZ, OAXACA	-	-	GASTO CORRIENTE	39811.- Impuestos sobre nominas y otros que se deriven de una relacion laboral.	21,000,000.00	18,723,556.00	18,723,556.00	18,723,556.00	18,723,556.00	18,723,556.00	18,723,556.00
Partida Específica	2020	APORTACIONES	APORTACIONES FEDERALES PARA ENTIDADES FEDERATIVAS Y MUNICIPIOS	33	FORTAMUNDF	K	FORTAMUN	MUNICIPIO DE OAXACA DE JUAREZ, OAXACA	-	-	GASTO CORRIENTE	21611.- Material de limpieza.	-	634,784.07	634,784.07	634,784.07	634,784.07	634,784.07	634,784.07
Partida Específica	2020	APORTACIONES	APORTACIONES FEDERALES PARA ENTIDADES FEDERATIVAS Y MUNICIPIOS	33	FORTAMUNDF	K	FORTAMUN	MUNICIPIO DE OAXACA DE JUAREZ, OAXACA	-	-	GASTO CORRIENTE	22111.- Productos alimenticios para personas	-	403,226.21	403,226.21	403,226.21	403,226.21	403,226.21	403,226.21

OAXACA DE JUÁREZ
2019-2021

MUNICIPIO DE OAXACA DE JUÁREZ
TESORERÍA MUNICIPAL
AVANCE FINANCIERO DE APORTACIONES, PROGRAMAS, CONVENIOS Y SUBSIDIOS FEDERALES
DEL 01 DE ENERO AL 31 DE DICIEMBRE DE 2020

OAXACA
CIUDAD PATRIMONIO DE LA HUMANIDAD

FONDOS											PARTIDAS		AVANCE FINANCIERO						
TIPO DE REGISTRO	CICLO RECURSO	TIPO RECURSO	DESCRIPCIÓN RAMO	CLAVE RAMO	DESCRIPCIÓN PROGRAMA	CLAVE PRO-GRAMA	PROGRAMA FONDO CONVENIO ESPECIFICO	DEPENDENCIA EJECUTORA	RENDIMIENTO FINANCIERO	REINTEGROS	TIPO DE GASTO	PARTIDA ESPECÍFICA	APROBADO	MODIFICADO	RECAUDADO (MINISTRADO)	COMPROMETIDO	DEVENGADO	EJERCIDO	PAGADO
Partida Específica	2020	APORTACIONES	APORTACIONES FEDERALES PARA ENTIDADES FEDERATIVAS Y MUNICIPIOS	33	FORTAMUNDF	K	FORTAMUN	MUNICIPIO DE OAXACA DE JUAREZ, OAXACA	-	-	GASTO CORRIENTE	24611.- Material electrico y electronico	-	1,728.40	1,728.40	1,728.40	1,728.40	1,728.40	1,728.40
Partida Específica	2020	APORTACIONES	APORTACIONES FEDERALES PARA ENTIDADES FEDERATIVAS Y MUNICIPIOS	33	FORTAMUNDF	K	FORTAMUN	MUNICIPIO DE OAXACA DE JUAREZ, OAXACA	-	-	GASTO CORRIENTE	25311.- Medicinas y productos farmaceuticos	-	40,742.16	40,742.16	40,742.16	40,742.16	40,742.16	40,742.16
Partida Específica	2020	APORTACIONES	APORTACIONES FEDERALES PARA ENTIDADES FEDERATIVAS Y MUNICIPIOS	33	FORTAMUNDF	K	FORTAMUN	MUNICIPIO DE OAXACA DE JUAREZ, OAXACA	-	-	GASTO CORRIENTE	25411.- Materiales, accesorios y suministros médicos.	-	176,755.09	176,755.09	176,755.09	176,755.09	176,755.09	176,755.09
Partida Específica	2020	APORTACIONES	APORTACIONES FEDERALES PARA ENTIDADES FEDERATIVAS Y MUNICIPIOS	33	FORTAMUNDF	K	FORTAMUN	MUNICIPIO DE OAXACA DE JUAREZ, OAXACA	-	-	GASTO CORRIENTE	25911.- Otros productos químicos.	-	12,548.88	12,548.88	12,548.88	12,548.88	12,548.88	12,548.88
Partida Específica	2020	APORTACIONES	APORTACIONES FEDERALES PARA ENTIDADES FEDERATIVAS Y MUNICIPIOS	33	FORTAMUNDF	K	FORTAMUN	MUNICIPIO DE OAXACA DE JUAREZ, OAXACA	-	-	GASTO CORRIENTE	29811.- Refacciones y accesorios menores de maquinaria	0.00	14,530.67	14,530.67	14,530.67	14,530.67	14,530.67	14,530.67
Partida Específica	2020	APORTACIONES	APORTACIONES FEDERALES PARA ENTIDADES FEDERATIVAS Y MUNICIPIOS	33	FORTAMUNDF	K	FORTAMUN	MUNICIPIO DE OAXACA DE JUAREZ, OAXACA	28,490.11	-	GASTO CORRIENTE	21111.- Materiales, utiles y equipos menores de oficina.	0.00	0.00	0.00	28,490.11	28,490.11	28,490.11	28,490.11
Programa Presupuestario	2020	PROGRAMAS FEDERALES	PROGRAMA DE FORTALECIMIENTO PARA LA SEGURIDAD	36	FORTASEG		-	-	22,511.82	42.77	-	-	23,156,517.82	23,156,517.82	23,156,517.82	23,156,496.14	23,156,475.05	23,156,475.05	23,156,475.05
Partida Específica	2020	PROGRAMAS FEDERALES	PROGRAMA DE FORTALECIMIENTO PARA LA SEGURIDAD	36	FORTASEG	U	FORTASEG	MUNICIPIO DE OAXACA DE JUAREZ, OAXACA	-	-	GASTO CORRIENTE	21111.- Materiales, útiles y equipos menores de oficina.	-	-	-	-	-	-	-
Partida Específica	2020	PROGRAMAS FEDERALES	PROGRAMA DE FORTALECIMIENTO PARA LA SEGURIDAD	36	FORTASEG	U	FORTASEG	MUNICIPIO DE OAXACA DE JUAREZ, OAXACA	-	-	GASTO CORRIENTE	21211.- Materiales y útiles de impresión y reproducción	-	-	-	-	-	-	-
Partida Específica	2020	PROGRAMAS FEDERALES	PROGRAMA DE FORTALECIMIENTO PARA LA SEGURIDAD	36	FORTASEG	U	FORTASEG	MUNICIPIO DE OAXACA DE JUAREZ, OAXACA	-	2.80	GASTO CORRIENTE	21611.- Material de limpieza.	37,515.00	37,515.00	37,515.00	37,512.20	37,512.20	37,512.20	37,512.20
Partida Específica	2020	PROGRAMAS FEDERALES	PROGRAMA DE FORTALECIMIENTO PARA LA SEGURIDAD	36	FORTASEG	U	FORTASEG	MUNICIPIO DE OAXACA DE JUAREZ, OAXACA	-	2.30	GASTO CORRIENTE	25411.- Materiales, accesorios y suministros médicos.	193,085.00	193,085.00	193,085.00	193,082.70	193,082.70	193,082.70	193,082.70

OAXACA DE JUÁREZ
2019-2021

MUNICIPIO DE OAXACA DE JUÁREZ
TESORERÍA MUNICIPAL
AVANCE FINANCIERO DE APORTACIONES, PROGRAMAS, CONVENIOS Y SUBSIDIOS FEDERALES
DEL 01 DE ENERO AL 31 DE DICIEMBRE DE 2020

OAXACA
CIUDAD PATRIMONIO DE LA HUMANIDAD

FONDOS											PARTIDAS		AVANCE FINANCIERO						
TIPO DE REGISTRO	CICLO RECURSO	TIPO RECURSO	DESCRIPCIÓN RAMO	CLAVE RAMO	DESCRIPCIÓN PROGRAMA	CLAVE PRO-GRAMA	PROGRAMA FONDO CONVENIO ESPECIFICO	DEPENDENCIA EJECUTORA	RENDIMIENTO FINANCIERO	REINTEGROS	TIPO DE GASTO	PARTIDA ESPECÍFICA	APROBADO	MODIFICADO	RECAUDADO (MINISTRADO)	COMPROMETIDO	DEVENGADO	EJERCIDO	PAGADO
Partida Específica	2020	PROGRAMAS FEDERALES	PROGRAMA DE FORTALECIMIENTO PARA LA SEGURIDAD	36	FORTASEG	U	FORTASEG	MUNICIPIO DE OAXACA DE JUAREZ, OAXACA	-	0.38	GASTO CORRIENTE	25911.- Otros productos químicos.	12,720.00	12,720.00	12,720.00	12,719.62	12,719.62	12,719.62	12,719.62
Partida Específica	2020	PROGRAMAS FEDERALES	PROGRAMA DE FORTALECIMIENTO PARA LA SEGURIDAD	36	FORTASEG	U	FORTASEG	MUNICIPIO DE OAXACA DE JUAREZ, OAXACA	-	21.09	GASTO CORRIENTE	27111.- Vestuario y uniformes.	9,063,841.87	9,063,841.87	9,063,841.87	9,063,841.87	9,063,820.78	9,063,820.78	9,063,820.78
Partida Específica	2020	PROGRAMAS FEDERALES	PROGRAMA DE FORTALECIMIENTO PARA LA SEGURIDAD	36	FORTASEG	U	FORTASEG	MUNICIPIO DE OAXACA DE JUAREZ, OAXACA	-	16.20	GASTO CORRIENTE	27211.- Prendas de seguridad y protección personal.	72,000.00	72,000.00	72,000.00	71,983.80	71,983.80	71,983.80	71,983.80
Partida Específica	2020	PROGRAMAS FEDERALES	PROGRAMA DE FORTALECIMIENTO PARA LA SEGURIDAD	36	FORTASEG	U	FORTASEG	MUNICIPIO DE OAXACA DE JUAREZ, OAXACA	-	-	GASTO CORRIENTE	28211.- Materiales de seguridad pública.	-	-	-	-	-	-	-
Partida Específica	2020	PROGRAMAS FEDERALES	PROGRAMA DE FORTALECIMIENTO PARA LA SEGURIDAD	36	FORTASEG	U	FORTASEG	MUNICIPIO DE OAXACA DE JUAREZ, OAXACA	-	-	GASTO CORRIENTE	28311.- Prendas de protección para seguridad pública.	449,999.99	449,999.99	449,999.99	449,999.99	449,999.99	449,999.99	449,999.99
Partida Específica	2020	PROGRAMAS FEDERALES	PROGRAMA DE FORTALECIMIENTO PARA LA SEGURIDAD	36	FORTASEG	U	FORTASEG	MUNICIPIO DE OAXACA DE JUAREZ, OAXACA	-	-	GASTO CORRIENTE	33411.- Servicios de capacitación.	10,257,135.60	10,257,135.60	10,257,135.60	10,257,135.60	10,257,135.60	10,257,135.60	10,257,135.60
Partida Específica	2020	PROGRAMAS FEDERALES	PROGRAMA DE FORTALECIMIENTO PARA LA SEGURIDAD	36	FORTASEG	U	FORTASEG	MUNICIPIO DE OAXACA DE JUAREZ, OAXACA	-	-	GASTO CORRIENTE	33911.- Servicios profesionales, científicos y técnicos integrales.	2,093,544.00	2,093,544.00	2,093,544.00	2,093,544.00	2,093,544.00	2,093,544.00	2,093,544.00
Partida Específica	2020	PROGRAMAS FEDERALES	PROGRAMA DE FORTALECIMIENTO PARA LA SEGURIDAD	36	FORTASEG	U	FORTASEG	MUNICIPIO DE OAXACA DE JUAREZ, OAXACA	-	-	GASTO DE INVERSIÓN	54112.- Vehículos y equipo terrestre.	549,550.00	549,550.00	549,550.00	549,550.00	549,550.00	549,550.00	549,550.00
Partida Específica	2020	PROGRAMAS FEDERALES	PROGRAMA DE FORTALECIMIENTO PARA LA SEGURIDAD	36	FORTASEG	U	FORTASEG	MUNICIPIO DE OAXACA DE JUAREZ, OAXACA	-	-	GASTO DE INVERSIÓN	55112.- Equipo de defensa y seguridad.	-	-	-	-	-	-	-
Partida Específica	2020	PROGRAMAS FEDERALES	PROGRAMA DE FORTALECIMIENTO PARA LA SEGURIDAD	36	FORTASEG	U	FORTASEG	MUNICIPIO DE OAXACA DE JUAREZ, OAXACA	-	-	GASTO DE INVERSIÓN	56512.- Equipo de comunicación y telecomunicación.	296,022.36	296,022.36	296,022.36	296,022.36	296,022.36	296,022.36	296,022.36
Partida Específica	2020	PROGRAMAS FEDERALES	PROGRAMA DE FORTALECIMIENTO PARA LA SEGURIDAD	36	FORTASEG	U	FORTASEG	MUNICIPIO DE OAXACA DE JUAREZ, OAXACA	-	-	GASTO DE INVERSIÓN	54912.- Otros equipos de transporte.	-	-	-	-	-	-	-

OAXACA DE JUÁREZ
2019-2021

MUNICIPIO DE OAXACA DE JUÁREZ
TESORERÍA MUNICIPAL
AVANCE FINANCIERO DE APORTACIONES, PROGRAMAS, CONVENIOS Y SUBSIDIOS FEDERALES
DEL 01 DE ENERO AL 31 DE DICIEMBRE DE 2020

OAXACA
CIUDAD PATRIMONIO DE LA HUMANIDAD

FONDOS											PARTIDAS		AVANCE FINANCIERO						
TIPO DE REGISTRO	CICLO RECURSO	TIPO RECURSO	DESCRIPCIÓN RAMO	CLAVE RAMO	DESCRIPCIÓN PROGRAMA	CLAVE PRO-GRAMA	PROGRAMA FONDO CONVENIO ESPECIFICO	DEPENDENCIA EJECUTORA	RENDIMIENTO FINANCIERO	REINTEGROS	TIPO DE GASTO	PARTIDA ESPECÍFICA	APROBADO	MODIFICADO	RECAUDADO (MINISTRADO)	COMPROMETIDO	DEVENGADO	EJERCIDO	PAGADO
Partida Específica	2020	PROGRAMAS FEDERALES	PROGRAMA DE FORTALECIMIENTO PARA LA SEGURIDAD	36	FORTASEG	U	FORTASEG	MUNICIPIO DE OAXACA DE JUAREZ, OAXACA	-	-	GASTO CORRIENTE	336.- Servicios de apoyo administrativo, traducción, fotocopiado e impresión.	31,400.00	31,400.00	31,400.00	31,400.00	31,400.00	31,400.00	31,400.00
Partida Específica	2020	PROGRAMAS FEDERALES	PROGRAMA DE FORTALECIMIENTO PARA LA SEGURIDAD	36	FORTASEG	U	FORTASEG	MUNICIPIO DE OAXACA DE JUAREZ, OAXACA	-	-	GASTO CORRIENTE	39211- Impuestos y Derechos.	99,704.00	99,704.00	99,704.00	99,704.00	99,704.00	99,704.00	99,704.00

H. AYUNTAMIENTO CONSTITUCIONAL UN BUEN GOBIERNO PARA TODOS

C. OSWALDO GARCÍA JARQUÍN
PRESIDENTE MUNICIPAL

OAXACA DE JUÁREZ
PATRIMONIO CULTURAL DE LA HUMANIDAD
2019-2021

PRESIDENCIA MUNICIPAL

C. INDIRA ZURITA LARA
SÍNDICA PRIMERA MUNICIPAL

H. AYUNTAMIENTO CONSTITUCIONAL UN BUEN GOBIERNO PARA TODOS

OAXACA DE JUÁREZ
PATRIMONIO CULTURAL DE LA HUMANIDAD
2019 - 2021

SÍNDICATURA SEGUNDA MUNICIPAL

C. ISIDORO CASTRO CAMPOS
SÍNDICO SEGUNDO MUNICIPAL

C. TANIA CABALLERO NAVARRO
REGIDORA DE HACIENDA MUNICIPAL

H. AYUNTAMIENTO CONSTITUCIONAL UN BUEN GOBIERNO PARA TODOS

C. MARTHA PATRICIA TOLEDO HERNÁNDEZ
TESORERA MUNICIPAL

OAXACA DE JUÁREZ
PATRIMONIO CULTURAL DE LA HUMANIDAD
2019-2021

TESORERÍA MUNICIPAL

OAXACA DE JUÁREZ
2019-2021

MUNICIPIO DE OAXACA DE JUAREZ

Conciliacion entre los Ingresos Presupuestarios y Contables

Al 31 de diciembre de 2020

OAXACA
CIUDAD PATRIMONIO DE LA HUMANIDAD

1. Total de Ingresos Presupuestarios		**1,643,216,672.86**
2. Más Ingresos Contables No Presupuestarios		**0.00**
Incremento por Variación de Inventarios	0.00	
Disminución del Exceso de Estimaciones por Pérdida o Deterioro u Obsolescencia	0.00	
Disminución del Exceso de Provisiones	0.00	
Otros Ingresos y Beneficios Varios	0.00	
Otros Ingresos Contables No Presupuestarios	0.00	
3. Menos Ingresos Presupuestarios No Contables		**-80,000,000.00**
Productos de Capital	0.00	
Aprovechamientos capital	0.00	
Ingresos Derivados de Financiamientos	80,000,000.00	
Otros Ingresos Presupuestarios No Contables	0.00	
Ingresos Contables		**1,563,216,672.86**

OSWALDO GARCÍA JARQUÍN
PRESIDENTE MUNICIPAL

INDIRA ZURITA LARA
SINDICA PRIMERA MUNICIPAL

OAXACA DE JUAREZ
2019 - 2021
JORGE MACIAS CAMPOS
SINDICO SEGUNDO MUNICIPAL
SÍNDICATURA SEGUNDA MUNICIPAL

TANIA CABALLERO NAVARRO
REGIDORA DE HACIENDA MUNICIPAL

MARTHA PATRICIA TOLEDO HERNÁNDEZ
TESORERA MUNICIPAL
TESORERÍA MUNICIPAL

OAXACA DE JUÁREZ
2019-2021

MUNICIPIO DE OAXACA DE JUAREZ

Conciliacion entre los Egresos Presupuestarios y Contables

Al 31 de diciembre de 2020

OAXACA
CIUDAD PATRIMONIO DE LA HUMANIDAD

1. Total de Egresos Presupuestarios		**1,710,168,181.67**
2. Menos Egresos Presupuestarios no Contables		**-156,176,432.17**
Mobiliario y Equipo de Administración	483,722.91	
Mobiliario y Equipo Educacional y Recreativo	40,700.00	
Equipo e Instrumental Médico y de Laboratorio	0.00	
Vehículos y Equipo de Transporte	4,866,977.20	
Equipo de Defensa y Seguridad	0.00	
Maquinaria, Otros Equipos y Herramientas	878,827.27	
Activos Biológicos	0.00	
Bienes Inmuebles	0.00	
Activos Intangibles	5,220.00	
Obra Pública en Bienes Propios	1,297,370.20	
Acciones y Participaciones de Capital	0.00	
Compra de Títulos y Valores	0.00	
Inversiones en Fideicomisos, Mandatos y Otros Análogos	0.00	
Provisiones para Contingencias y Otras Erogaciones Especiales	0.00	
Amortización de la Deuda Pública	85,910,000.02	
Adeudos de Ejercicios Fiscales Anteriores (ADEFAS)	62,693,614.57	
Otros Egresos Presupuestarios No Contables	0.00	
3. Más Gastos Contables No Presupuestarios		**17,098,983.92**
Estimaciones, Depreciaciones, Deterioros, Obsolescencia y Amortizaciones	17,098,983.92	
Provisiones	0.00	
Disminución de Inventarios	0.00	
Aumento por Insuficiencia de Estimaciones por Pérdida o Deterioro u Obsolescencia	0.00	
Aumento por Insuficiencia de Provisiones	0.00	
Otros Gastos	0.00	
Otros Gastos Contables No Presupuestarios	0.00	
Egresos Contables		**1,571,090,733.42**

OAXACA DE JUÁREZ
2019-2021

MUNICIPIO DE OAXACA DE JUAREZ

Conciliacion entre los Egresos Presupuestarios y Contables

Al 31 de diciembre de 2020

OAXACA
CIUDAD PATRIMONIO DE LA HUMANIDAD

OSVALDO GARCÍA JARQUÍN
PRESIDENTE MUNICIPAL

OAXACA DE JUÁREZ
PATRIMONIO CULTURAL DE LA HUMANIDAD
2019-2021

PRESIDENCIA MUNICIPAL

INDIRA ZURITA LARA
SINDICA PRIMERA MUNICIPAL

JUÁREZ
2019 - 2021

JORGE CASTRO CAMPOS
SINDICATURA SEGUNDO MUNICIPAL

SÍNDICATURA SEGUNDA MUNICIPAL

TANIA CABALLERO NAVARRO
REGIDORA DE HACIENDA MUNICIPAL

MARTHA PATRICIA TOLEDO HERNÁNDEZ
TESORERA MUNICIPAL

TESORERÍA MUNICIPAL

OAXACA DE JUÁREZ
2019-2021

MUNICIPIO DE OAXACA DE JUAREZ

Estado de Situación Financiera Detallado-LDF

Al 31 de diciembre de 2019 y al 31 de diciembre de 2020

OAXACA
CIUDAD PATRIMONIO DE LA HUMANIDAD

PLAZA DE LA DANZA S/N,CENTRO , OAXACA

MOJ7210102H1

Concepto	2020	2019
ACTIVO		
ACTIVO CIRCULANTE		
EFECTIVO Y EQUIVALENTES	211,920,762.93	266,264,528.84
EFECTIVO Y EQUIVALENTES	0.00	
EFECTIVO	641,980.00	621,283.00
BANCOS/TESORERÍA	24,289,930.72	198,738,518.95
BANCOS/DEPENDENCIAS Y OTROS	0.00	0.00
INVERSIONES TEMPORALES (HASTA 3 MESES)	0.00	0.00
FONDOS CON AFECTACIÓN ESPECÍFICA	186,988,852.21	66,904,726.89
DEPO DE FONDOS DE TER EN GARAN Y/O ADMÓN	0.00	0.00
OTROS EFECTIVOS Y EQUIVALENTES	0.00	0.00
DERECHOS A RECIBIR EFECTIVO O EQUIVALENTES	6,480,999.82	15,402,526.94
INVERSIONES FINANCIERAS DE CP	0.00	0.00
CTAS POR COBRAR A CP	0.00	0.00
DEUDORES DIVERSOS POR COBRAR A CP	6,228,247.71	15,140,872.90
INGRESOS POR RECUPERAR A CP	0.00	0.00
DEUDORES POR ANTICIP DE LA TESORERÍA A CP	172,799.58	176,385.58
PRÉSTAMOS OTORG A CP	0.00	0.00
OTROS DERECHOS A RECIBIR EFEC O EQUIV A CP	79,952.53	85,268.46
DERECHOS A RECIBIR BIENES O SERVICIOS	55,566,106.69	49,454,527.60
DERECHOS A RECIBIR BIENES Y SERVICIOS	0.00	
ANTICIP A PROV X ADQUI D BIENES Y PREST D SERV	90,868.00	2,474,856.89
ANTICI A PROV X ADQUI D BIENES INMUE Y MUEBLE	0.00	0.00
ANTICIP A PROV X ADQUISICI D BIENES INTANGIBLE	0.00	0.00
ANTICIPO A CONTRATIS POR OBRAS PÚBS A CP	55,475,238.69	46,979,670.71
OTROS DERECHOS A RECIBIR BIENE O SERVI A CP	0.00	0.00
INVENTARIOS	0.00	
INVENTARIO DE MERCANCÍAS PARA VENTA	0.00	0.00
INVENTARIO DE MERCANCÍAS TERMINADAS	0.00	0.00
INVENTARIO D MERCÍAS EN PROCESO D ELABORACIÓ	0.00	0.00
INVENT D MAT PRÍM, Y SUMINISTROS PARA PRODN	0.00	0.00

Concepto	2020	2019
PASIVO		
PASIVO CIRCULANTE		
CTAS POR PAGAR A CP	51,167,010.53	90,111,978.82
CUENTAS POR PAGAR A CORTO PLAZO	0.00	0.00
SERVICIOS PERSONALES POR PAGAR A CP	2,183,010.57	2,761,780.93
PROVEEDORES POR PAGAR A CP	18,188,108.55	38,805,490.27
CONTRAT POR OBRAS PÚB POR PAGAR A CP	2,286,661.02	12,488,231.31
PARTICIPACIONES Y APORTA POR PAGAR A CP	0.00	0.00
TRANSFER OTORGADAS POR PAGAR A CP	0.00	0.00
INTERE, COM Y OTROS GASTOS DE LA DEUDA PÚB	0.00	0.00
RETENCIONES Y CONTRIBUCIONES POR PAGAR A CP	22,714,115.05	27,431,190.66
DEVOLUCIONES DE LA LEY DE INGRESOS POR PAGAR	107,535.49	108,325.49
OTRAS CTAS POR PAGAR A CP	5,687,579.85	8,516,960.16
DOCUMENTOS POR PAGAR A CORTO PLAZO	0.00	0.00
DOCTOS COMERCIALES POR PAGAR A CP	0.00	0.00
DOCTOS CON CONTRATIS POR OB PÚBS X PAGAR	0.00	0.00
OTROS DOCTOS POR PAGAR A CP	0.00	0.00
PORCION A CORTO PLAZO DE LA DEUDA PUB A LP	79,990,000.00	85,900,000.02
PORCIÓN A CORTO PLAZO DE LA DEUDA PÚB. A LARGO PLA	0.00	0.00
PORCIÓN A CTO PLAZO DE LA DEUDA PÚB INTERNA	79,990,000.00	85,900,000.02
PORCIÓN A CTO PLAZO DE LA DEUDA PÚB EXTERNA	0.00	0.00
PORCIÓN A CTO PLAZO D ARRENDAMIE FINANCIERO	0.00	0.00
TITULOS Y VALORES A CORTO PLAZO	0.00	0.00
TÍTULOS Y VAL DE LA DEUDA PÚB INTERNA A CP	0.00	0.00
TÍTULOS Y VAL DE LA DEUDA PÚB EXTERNA A CP	0.00	0.00
PASIVOS DIFERIDOS A CP	9,922.82	9,922.94
PASIVOS DIFERIDOS A CORTO PLAZO	0.00	0.00
INGRESOS COBRADOS POR ADELANTADO A CP	7,899.90	7,899.90
INTERESES COBRADOS POR ADELANTADO A CP	0.00	0.00
OTROS PASIVOS DIFERIDOS A CP	2,022.92	2,023.04

martes, 02 de febrero de 2021

BIENES EN TRÁNSITO	0.00	0.00
ALMACENES	0.00	
ALMACÉN DE MAT Y SUMINISTROS DE CONSUMO	0.00	0.00
ESTIMACIÓN POR PÉRDIDA O DETERIORO DE ACT, CI	0.00	
ESTIM PARA CTAS INCOB X DERECHOS A RECIBIR	0.00	0.00
ESTIMACIÓN POR DETERIORO DE INVENTARIOS	0.00	0.00
OTROS ACTIVOS CIRCULANTES	152,524.14	152,524.14
OTROS ACTIVOS CIRCULANTES	0.00	
VALORES EN GARANTÍA	152,524.14	152,524.14
BIENES EN GARANTÍA (EXCLUYE DEPOS D FONDOS)	0.00	0.00
BIENES DERIVA D EMBAR,ASEGURA Y DACIÓ EN PA	0.00	0.00
TOTAL DE BIENES DERIVA D EMBAR,ASEGURA Y DACIÓ EN PA	**274,120,393.58**	**331,274,107.52**
ACTIVO NO CIRCULANTE		
INVERSIONES FINANCIERAS A LARGO PLAZO	0.00	
INVERSIONES A LARGO PLAZO	0.00	0.00
TÍTULOS Y VALORES A LARGO PLAZO	0.00	0.00
FIDEICOMISOS, MANDATOS Y CONTRATOS ANÁLOGO	0.00	0.00
PARTICIPACIONES Y APORTACIONES DE CAPITAL	0.00	0.00
DERECHOS A RECIBIR EFECT O EQUIVALENTES A LP	16,071,351.84	3,843,375.84
DERECHOS A RECIB EFECTIVO O EQUIVA A LARGO P	0.00	
DOCUMENTOS POR COBRAR A LARGO PLAZO	0.00	0.00
DEUDORES DIVERSOS A LARGO PLAZO	16,071,351.84	3,843,375.84
INGRESOS POR RECUPERAR A LARGO PLAZO	0.00	0.00
PRÉSTAMOS OTORG A LARGO PLAZO	0.00	0.00
OTROS DERE A RECIBIR EFEC O EQUIVA A LP	0.00	0.00
BIENES INMUE, INFRAEST Y CONSTRUC PROCESO	422,594,210.58	401,719,930.33
BIENES INMUEBLES, INFRAESTRUCTURA Y CONST EN	0.00	
TERRENOS	118,981,001.46	91,003,277.81
VIVIENDAS	0.00	0.00
EDIFICIOS NO RESIDENCIALES	26,096,129.21	18,188,945.45
INFRAESTRUCTURA	0.00	0.00
CONSTRUC EN PROCESO EN BIENES D DOM PÚB	209,074,958.83	223,767,982.26
CONSTRUCCIO EN PROCESO EN BIENES PROPIOS	27,701,421.08	28,019,024.81

FONDOS Y BIENES D TERC EN GARANTIA Y/O ADMON,	0.00	0.00
FONDOS EN GARANTÍA A CP	0.00	0.00
FONDOS EN ADMINISTRACIÓN A CP	0.00	0.00
FONDOS CONTINGENTES A CP	0.00	0.00
FONDOS DE FIDEICOMISOS Y CONTRATOS ANÁLOGOS	0.00	0.00
OTROS FONDOS D TERCE EN GARANTÍA Y/O ADMÓN	0.00	0.00
VALORES Y BIENES EN GARANTÍA A CP	0.00	0.00
PROVISIONES A CORTO PLAZO	0.00	0.00
PROVISIÓN PARA DEMANDAS Y JUICIOS A CP	0.00	0.00
PROVISIÓN PARA CONTINGENCIAS A CP	0.00	0.00
OTRAS PROVISIONES A CP	0.00	0.00
OTROS PASIVOS A CP	3,803,953.56	2,398,692.58
OTROS PASIVOS A CORTO PLAZO	0.00	0.00
INGRESOS POR CLASIFICAR	3,803,953.56	2,398,692.58
RECAUDACIÓN POR PARTICIPAR	0.00	0.00
OTROS PASIVOS CIRCULANTES	0.00	0.00
TOTAL DE OTROS PASIVOS CIRCULANTES	**134,970,886.91**	**178,420,594.36**
PASIVO A LARGO PLAZO		
CTAS POR PAGAR A LARGO PLAZO	27,113,632.33	34,479,246.75
CTAS. POR PAGAR A LARGO PLAZO	0.00	0.00
PROVEEDORES POR PAGAR A LARGO PLAZO	27,113,632.33	34,479,246.75
CONTRATIS POR OBRAS PÚBS POR PAGAR A LP	0.00	0.00
DOCTOS POR PAGAR A LARGO PLAZO	5,185,786.66	5,452,395.34
DOCUMENTOS POR PAGAR A LARGO PLAZO	0.00	0.00
DOCTOS COMERCIALES POR PAGAR A LARGO PLAZO	0.00	0.00
DOCTOS CON CONTRATIS X OB PÚBS X PAG A LP	0.00	0.00
OTROS DOCTOS POR PAGAR A LARGO PLAZO	5,185,786.66	5,452,395.34
DEUDA PÚBLICA A LARGO PLAZO	0.00	0.00
TÍTULOS Y VALORES D LA DEUDA PÚB INTERNA A LP	0.00	0.00
TÍTULOS Y VALORES D LA DEUDA PÚB EXTERNA A LP	0.00	0.00
PRÉSTA D LA DEUDA PÚB INTERNA X PAGAR A LP	0.00	0.00

OTROS BIENES INMUEBLES	40,740,700.00	40,740,700.00
BIENES MUEBLES	151,101,358.29	144,831,130.91
BIENES MUEBLES	0.00	
MOBILIARIO Y EQUIPO DE ADMINISTRACIÓN	18,975,535.13	18,507,472.22
MOBILIARIO Y EQPO EDUCACIONAL Y RECREATIVO	7,165,161.00	7,124,461.00
EQPO E INSTRUMENTAL MÉD Y DE LABORATORIO	83,800.85	83,800.85
EQUIPO DE TRANSPORTE	104,257,764.12	99,390,786.92
EQUIPO DE DEFENSA Y SEGURIDAD	6,060,358.40	6,060,358.40
MAQUINARIA, OTROS EQUIPOS Y HERRAMIENTAS	14,059,307.59	13,180,480.32
COLECC, OBRAS DE ARTE Y OBJETOS VALIOSOS	499,431.20	483,771.20
ACTIVOS BIOLÓGICOS	0.00	0.00
ACTIVOS INTANGIBLES	15,821,877.53	15,816,657.53
ACTIVOS INTANGIBLES	0.00	
SOFTWARE	2,007,350.51	2,007,350.51
PATENTES, MARCAS Y DERECHOS	0.00	0.00
CONCESIONES Y FRANQUICIAS	0.00	0.00
LICENCIAS	13,814,527.02	13,809,307.02
OTROS ACTIVOS INTANGIBLES	0.00	0.00
DEPN, DETER Y AMORT ACUM DE BIEN E INTAN	-127,549,938.94	-110,450,955.02
DEPN, DETERIORO Y AMORTN, ACUMULADA DE BIE	0.00	
DEP ACUMULADA DE BIENES INMUEBLES	-6,456,543.75	-5,976,355.59
DEP ACUMULADA DE INFRAESTRUCTURA	0.00	0.00
DEP ACUMULADA DE BIENES MUEBLES	-113,351,002.35	-101,184,255.60
DETERIORO ACUMULADO DE ACTIVOS BIOLÓGICOS	0.00	0.00
AMTN ACUMULADA DE ACTIVOS INTANGIBLES	-7,742,392.83	-3,290,343.83
ACTIVOS DIFERIDOS	0.00	
ESTUDIOS, FORMULACIÓN Y EVALUA DE PROYECTOS	0.00	0.00
DERECHOS /BIENES EN RÉGI DE ARRENDAM FINAN	0.00	0.00
GASTOS PAGADOS X ADELANTADO A LARGO PLAZO	0.00	0.00
ANTICIPOS A LARGO PLAZO	0.00	0.00
BENEFICIOS AL RETIRO DE EMPLEA PAGA X ADELAN	0.00	0.00
OTROS ACTIVOS DIFERIDOS	0.00	0.00
ESTI. POR PÉRD. O DETERIORO DE ACT. NO CIRCULAN	0.00	
ESTIM X PÉRDIDA D CTAS INCOBRAB D DXC A LP	0.00	0.00
ESTIM DE CTAS INCOBRABLES D DEUD DIVER A LP	0.00	0.00

PRÉSTA LA DEUDA PÚB EXTERNA POR PAGAR A LP	0.00	0.00
ARRENDAMIENTO FINANCIERO POR PAGAR A LP	0.00	0.00
PASIVOS DIFERIDOS A LARGO PLAZO	0.00	0.00
CRÉDITOS DIFERIDOS A LARGO PLAZO	0.00	0.00
INTERESES COBRADOS POR ADELANTADO A LP	0.00	0.00
OTROS PASIVOS DIFERIDOS A LARGO PLAZO	0.00	0.00
FONDO Y BIENES DE TERCE EN GARANTÍA Y/O ADMON A LP	0.00	0.00
FONDOS EN GARANTÍA A LARGO PLAZO	0.00	0.00
FONDOS EN ADMINISTRACIÓN A LARGO PLAZO	0.00	0.00
FONDOS CONTINGENTES A LARGO PLAZO	0.00	0.00
FONDOS DE FIDEI, Y CONTRATOS ANÁLOGOS A LP	0.00	0.00
OTROS FONDOS D TERCE EN GARANTÍA Y/O ADMÓN	0.00	0.00
VALORES Y BIENES EN GARANTÍA A LARGO PLAZO	0.00	0.00
PROVISIONES A LARGO PLAZO	0.00	0.00
PROVISIÓN PARA DEMANDAS Y JUICIOS A LP	0.00	0.00
PROVISIÓN PARA PENSIONES A LARGO PLAZO	0.00	0.00
PROVISIÓN PARA CONTINGENCIAS A LARGO PLAZO	0.00	0.00
OTRAS PROVISIONES A LARGO PLAZO	0.00	0.00
TOTAL DE OTRAS PROVISIONES A LARGO PLAZO	**32,299,418.99**	**39,931,642.09**
TOTAL DE PASIVO	**167,270,305.90**	**218,352,236.45**
HACIENDA PÚBLICA/PATRIMONIO		
HACIENDA PÜB/PATRIMONIO CONTRIBUIDO		
APORTACIONES	377,826,414.47	377,826,414.47
DONACIONES DE CAPITAL	42,357,453.07	7,385,298.50
TOTAL DE HACIENDA PÜB/PATRIMONIO CONTRIBUIDO	**420,183,867.54**	**385,211,712.97**
HACIENDA PÚB /PATRIMONIO GENERADO		
RESULTADOS DE EJERCICIOS ANTERIORES	59,780,406.99	-16,563,326.88
RECTIFICACIONES DE RESULTADOS DE EJERCICIOS ANTERI	-1,546,809.64	-10,511,473.01

ESTIM DE CTAS INCOB DE INGRES X RECUP A LP	0.00	0.00
ESTIM DE CTAS INCOBDE PRÉSTA OTORG A LP	0.00	0.00
ESTIM DE OTRAS CTAS INCOB A LARGO PLAZO	0.00	0.00
OTROS ACTIVOS NO CIRCULANTES	0.00	
BIENES EN CONCESIÓN	0.00	0.00
BIENES EN ARRENDAMIENTO FINANCIERO	0.00	0.00
BIENES EN COMODATO	0.00	0.00
TOTAL DE BIENES EN COMODATO	**478,038,859.30**	**455,760,139.59**
Total del Activo	**752,159,252.88**	**787,034,247.11**

TOTAL DE RECTIFICACIONES DE RESULTADOS DE EJERCICIOS ANTERI	**58,233,597.35**	**-27,074,799.89**
RESULTADO DEL EJERCICIO	**106,471,482.09**	**210,545,097.58**
TOTAL DE HACIENDA PÚBLICA/PATRIMONIO	**584,888,946.98**	**568,682,010.66**
Total del Pasivo y Hacienda Pública/Patrimonio	**752,159,252.88**	**787,034,247.11**

OSWALDO GARCÍA JARQUÍN
PRESIDENTE MUNICIPAL

OAXACA DE JUÁREZ
PATRIMONIO CULTURAL DE LA HUMANIDAD
2019-2021

PRESIDENCIA MUNICIPAL

INDIRA ZURITA LARA
SINDICA PRIMERA MUNICIPAL

JORGE CASTRO CAMPOS
SINDICO SEGUNDO MUNICIPAL

OAXACA DE JUÁREZ
2019 - 2021
SINDICATURA SEGUNDA MUNICIPAL

TANIA CABALLERO NAVARRO
REGIDORA DE HACIENDA MUNICIPAL

MARTHA PATRICIA TOLEDO HERNÁNDEZ
TESORERA MUNICIPAL

OAXACA DE JUÁREZ
2019-2021

MUNICIPIO DE OAXACA DE JUAREZ

F2 INFORME ANÁLITICO DE LA DEUDA

del 1o. de enero al 31 de diciembre de 2020

OAXACA
CIUDAD PATRIMONIO DE LA HUMANIDAD

(PESOS)

Denominación de la Deuda Pública y Otros Pasivos	Saldo al 31 de diciembre del 2019	Disposiciones del Periodo	Amortizaciones del Periodo	Revaluaciones, Reclasificaciones y Otros Ajustes	Saldo Final del Periodo	Pago de Intereses del Periodo	Pago de Comisiones y demás costos asociados durante el Periodo
1. DEUDA PÚBLICA	**0.00**	**0.00**	**0.00**	**0.00**	**0.00**	**0.00**	**0.00**
A. CORTO PLAZO	0.00	0.00	0.00	0.00	0.00	0.00	0.00
A1) INSTITUCIONES DE CRÉDITO	0.00	0.00	0.00	0.00	0.00	0.00	0.00
A2) TÍTULOS Y VALORES	0.00	0.00	0.00	0.00	0.00	0.00	0.00
A3) ARRENDAMIENTOS FINANCIEROS	0.00	0.00	0,00	0.00	0.00	0.00	0.00
B. LARGO PLAZO	0.00	0.00	0.00	0.00	0.00	0.00	0.00
B1) INSTITUCIONES DE CRÉDITO	0.00	0.00	0.00	0.00	0.00	0.00	0.00
B2) TÍTULOS Y VALORES	0.00	0.00	0.00	0.00	0.00	0.00	0.00
B3) ARRENDAMIENTOS FINANCIEROS	0.00	0.00	0.00	0.00	0.00	0.00	0.00
. OTROS PASIVOS	**0.00**	**80,000,000.00**	**85,910,000.02**	**0.00**	**-5,910,000.02**	**0.00**	**0.00**
TOTAL DE LA DEUDA PÚBLICA Y TROS PASIVOS	**0.00**	**80,000,000.00**	**85,910,000.02**	**0.00**	**-5,910,000.02**	**0.00**	**0.00**
4. DEUDA CONTINGENTE 1 NFORMATIVO)	**0.00**	**0.00**	**0.00**	**0.00**	**0.00**	**0.00**	**0.00**
A. DEUDA CONTINGENTE 1	0.00	0.00	0.00	0.00	0.00	0.00	0.00
B. DEUDA CONTINGENTE 2	0.00	0.00	0.00	0.00	0.00	0.00	0.00
5. VALOR DE INSTRUMENTOS BONO CUPÓN CERO 2 (INFORMATIVO)	**0.00**	**0.00**	**0.00**	**0.00**	**0.00**	**0.00**	**0.00**
A. INSTRUMENTO BONO CUPÓN CERO 1	0.00	0.00	0.00	0.00	0.00	0.00	0.00
B. INSTRUMENTO BONO CUPÓN CERO 2	0.00	0.00	0.00	0.00	0.00	0.00	0.00

OSWALDO GARCÍA JARQUÍN
PRESIDENTE MUNICIPAL

OAXACA DE JUÁREZ
2019-2021
PRESIDENCIA MUNICIPAL

INDIRA ZURITA LARA
SINDICA PRIMERA MUNICIPAL

JORGE CASTRO CAMPOS
SINDICO SEGUNDO MUNICIPAL

OAXACA DE JUÁREZ
2019 - 2021
SÍNDICATURA SEGUNDA MUNICIPAL

TANIA CABALLERO NAVARRO
REGIDORA DE HACIENDA MUNICIPAL

MARTHA PATRICIA TOLEDO HERNÁNDEZ
TESORERA MUNICIPAL

TESORERÍA MUNICIPAL

OAXACA DE JUÁREZ
2019-2021

MUNICIPIO DE OAXACA DE JUAREZ

F3 INFORME ANALÍTICO DE OBLIGACIONES DIFERENTES DE FINANCIAMIENTO-LDF

del 1o. de enero al 31 de diciembre de 2020

OAXACA
CIUDAD PATRIMONIO DE LA HUMANIDAD

Denominación de las Obligaciones diferentes de financiamiento	Fecha del Contrato	Fecha de inicio de operación del proyecto	Fecha de vencimiento	Monto de la inversión pactado	Plazo pactado	Monto promedio mensual del pago de la contraprestación	Monto promedio mensual del pago de la contraprestación correspondiente al pago de inversión	Monto pagado de la inversión del 1o. de enero al 31 de diciembre de 2020	Monto pagado de la inversión actualizado al 31 de diciembre de 2020	Saldo pendiente por pagar de la inversión al 31 de diciembre de 2020
Otros										
	-	-	-	0.00	-	0.00	0.00	0.00	0.00	0.00
Total de Obligaciones Diferentes de Financiamiento				**0.00**			**0.00**	**0.00**	**0.00**	**0.00**

C. OSWALDO GARCÍA JARQUIN
PRESIDENTE MUNICIPAL

OAXACA DE JUÁREZ
PATRIMONIO CULTURAL DE LA HUMANIDAD
2019-2021

PRESIDENCIA MUNICIPAL

C. INDIRA ZURITA LARA
SÍNDICA PRIMERA MUNICIPAL

OAXACA DE JUÁREZ
2019 - 2021
SÍNDICATURA SEGUNDA MUNICIPAL

C. JORGE CASTRO CAMPOS
SÍNDICO SEGUNDO MUNICIPAL

C. TANIA CABALLERO NAVARRO
REGIDORA DE HACIENDA MUNICIPAL

C. MARTHA PATRICIA TOLEDO HERNÁNDEZ
TESORERA MUNICIPAL

OAXACA DE JUÁREZ
2019-2021

MUNICIPIO DE OAXACA DE JUAREZ

F4 BALANCE PRESUPUESTARIO-LDF (BALANCE ECONÓMICO)

del 1o. de enero al 31 de diciembre de 2020

OAXACA
CIUDAD PATRIMONIO DE LA HUMANIDAD

	CONCEPTO	ESTIMADO / APROBADO	DEVENGADO	PAGADO / RECAUDADO
A	**Ingresos Totales**	1,513,850,965.89	1,557,306,672.84	1,557,306,672.84
A1	Ingresos de Libre Dispocisión	1,219,735,235.00	1,224,173,827.37	1,224,173,827.37
A2	Transferencias Federales Etiquetadas	338,343,656.00	339,042,845.49	339,042,845.49
A3	Financiamiento Neto	-44,227,925.11	-5,910,000.02	-5,910,000.02
B	**Egresos Presupuestarios**	1,513,850,965.93	1,618,915,753.38	1,592,008,105.09
B1	Gasto No Etiquetado	1,155,868,038.71	1,304,937,703.63	1,280,361,486.81
B2	Gasto Etiquetado	357,982,927.22	313,978,049.75	311,646,618.28
C	**Remanentes del Ejercicio Anterior**	0.00	0.00	0.00
C1	Remanentes de Ingresos de Libre Disposición aplicados en el período	0.00	0.00	0.00
C2	Remanentes de Trasferencias Federales Etiquetadas aplicados en el período	0.00	0.00	0.00
	I. Balance Presupuestario	-0.04	-61,609,080.54	-34,701,432.25
	II. Balance Presupuestario sin Financiamiento Neto	44,227,925.07	-55,699,080.52	-28,791,432.23
	III. Balance Presupuestario sin Financiamiento Neto y sin Remanentes del Ejercicio	44,227,925.07	-55,699,080.52	-28,791,432.23
E	**Intereses, comisiones y Gastos de la Deuda**	0.00	5,342,428.27	5,342,428.27
E1	Intereses, comisiones y Gastos de la Deuda con Gasto No Etiquetado	0.00	5,342,428.27	5,342,428.27
E2	Intereses, comisiones y gastos de la deuda con gasto Etiquetado	0.00	0.00	0.00
	IV. Balance Primario	44,227,925.07	-50,356,652.25	-23,449,003.96
F	**Financiamiento**	1.00	80,000,000.00	80,000,000.00
F1	Financiamiento con Fuente de Pago de Ingresos de Libre Disposición	1.00	80,000,000.00	80,000,000.00
F2	Financiamiento con Fuente de Pago de Trasferencias Federales Etiquetadas	0.00	0.00	0.00
G	**Amortizacion de la deuda**	44,227,926.11	85,910,000.02	85,910,000.02
G1	Amortizacion de la deuda con Gasto No etiquetado	44,227,926.11	85,910,000.02	85,910,000.02
G2	Amortizacion de la deuda pública con Gasto Etiquetado	0.00	0.00	0.00
	A3. Financiamiento Neto	-44,227,925.11	-5,910,000.02	-5,910,000.02
	A1. Ingresos Libre Disposición	1,219,735,235.00	1,224,173,827.37	1,224,173,827.37
	A3.1 Financiamiento con Fuente de Pago de Ingresos de Libre Disposición	-44,227,925.11	-5,910,000.02	-5,910,000.02
	F1. Financiamiento con Fuente de Pago de Ingresos de Libre Disposición	1.00	80,000,000.00	80,000,000.00
	G1. Amortizacion de la deuda con Gasto No etiquetado	44,227,926.11	85,910,000.02	85,910,000.02
	B1. Gasto No Etiquetado	1,155,868,038.71	1,304,937,703.63	1,280,361,486.81
	C1. Remanentes de Ingresos de Libre Disposición aplicados en el período	0.00	0.00	0.00
	V. Balance Presupuestario de Recursos Disponibles	19,639,271.18	-86,673,876.28	-62,097,659.46
	VI. Balance Presupuestario de Recursos Disponibles sin Financiamiento Neto	63,867,196.29	-80,763,876.26	68,305,788.66

OAXACA DE JUÁREZ
2019-2021

MUNICIPIO DE OAXACA DE JUAREZ

F4 BALANCE PRESUPUESTARIO-LDF (BALANCE ECONÓMICO)

del 1o. de enero al 31 de diciembre de 2020

OAXACA
CIUDAD PATRIMONIO DE LA HUMANIDAD

CONCEPTO	ESTIMADO / APROBADO	DEVENGADO	PAGADO / RECAUDADO
A2. Transferencias Federales Etiquetadas	338,343,656.00	339,042,845.49	339,042,845.49
A3.2 Financiamiento con Fuente de Pago de Trasferencias Federales Etiquetadas	0.00	0.00	0.00
F2. Financiamiento con Fuente de Pago de Trasferencias Federales Etiquetadas	0.00	0.00	0.00
G2. Amortizacion de la deuda pública con Gasto Etiquetado	0.00	0.00	0.00
B2. Gasto Etiquetado	357,982,927.22	313,978,049.75	0.00
C2. Remanentes de Trasferencias Federales Etiquetadas aplicados en el período	0.00	0.00	0.00
VII. Balance Presupuestario de Recursos Etiquetados	-19,639,271.22	25,064,795.74	339,042,845.49
VIII. Balance Presupuestario de Recursos Etiquetados sin Financiamiento Neto	-19,639,271.22	25,064,795.74	339,042,845.49

HONORABLE AYUNTAMIENTO ... UN BUEN GOBIERNO PARA TODOS

OSWALDO GARCÍA JARQUÍN
PRESIDENTE MUNICIPAL

OAXACA DE JUÁREZ
PATRIMONIO CULTURAL DE LA HUMANIDAD
2019-2021

PRESIDENCIA MUNICIPAL

INDIRA ZURITA LARA
SINDICA PRIMERA MUNICIPAL

OAXACA DE JUÁREZ
PATRIMONIO CULTURAL DE LA HUMANIDAD
2019 - 2021

JORGE CASTRO CAMPOS
SINDICO SEGUNDO MUNICIPAL

SÍNDICATURA SEGUNDA MUNICIPAL

TANIA CABALLERO NAVARRO
REGIDORA DE HACIENDA MUNICIPAL

MARTHA PATRICIA TOLEDO HERNÁNDEZ
TESORERA MUNICIPAL

TESORERÍA

OAXACA DE JUÁREZ
2019-2021

MUNICIPIO DE OAXACA DE JUAREZ

F5 ESTADO ANÁLITICO DE INGRESOS DETALLADO-LDF

del 1o. de enero al 31 de diciembre de 2020

OAXACA
CIUDAD PATRIMONIO DE LA HUMANIDAD

CONCEPTO	ESTIMADO	AMPLIACIONES / REDUCCIONES	MODIFICADO	DEVENGADO	RECAUDADO	DIFERENCIA
I. Ingresos de Libre Disposición						
Impuestos	169,942,508.00	0.00	169,942,508.00	132,613,781.61	132,613,781.61	-37,328,726.39
Cuotas y Aportaciones de Seguridad Social	0.00	0.00	0.00	0.00	0.00	0.00
Contribuciones de Mejoras	1.00	0.00	1.00	0.00	0.00	-1.00
Derechos	176,702,832.99	0.00	176,702,832.99	146,080,884.50	146,080,884.50	-30,621,948.49
Productos	9,849,732.00	0.00	9,849,732.00	9,498,259.91	9,498,259.91	-351,472.09
Aprovechamientos	10,130,570.00	0.00	10,130,570.00	5,555,584.86	5,555,584.86	-4,574,985.14
Ingresos por Ventas de Bienes y Servicios	1.00	0.00	1.00	0.00	0.00	-1.00
Participaciones	853,109,590.01	0.00	853,109,590.01	927,156,690.63	927,156,690.63	74,047,100.62
Fondo General de Participaciones	853,109,590.01	0.00	853,109,590.01	927,156,690.63	927,156,690.63	74,047,100.62
Fondo de Fomento Municipal	0.00	0.00	0.00	0.00	0.00	0.00
Fondo de Fiscalización y Recaudación	0.00	0.00	0.00	0.00	0.00	0.00
Fondo de Compensación	0.00	0.00	0.00	0.00	0.00	0.00
Fondo de Extracción de Hidrocarburos	0.00	0.00	0.00	0.00	0.00	0.00
Impuesto Especial Sobre Producción y Servicios	0.00	0.00	0.00	0.00	0.00	0.00
0.136% de la Recaudación Federal Participable	0.00	0.00	0.00	0.00	0.00	0.00
3.17% Sobre Extracción de Petróleo	0.00	0.00	0.00	0.00	0.00	0.00
Gasolinas y Diésel	0.00	0.00	0.00	0.00	0.00	0.00
Fondo del Impuesto Sobre la Renta	0.00	0.00	0.00	0.00	0.00	0.00
Fondo de Estabilización de los Ingresos de las Entidades Federativas	0.00	0.00	0.00	0.00	0.00	0.00
Incentivos Derivados de la Colaboración Fiscal	0.00	0.00	0.00	0.00	0.00	0.00
Tenencia o Uso de Vehículos	0.00	0.00	0.00	0.00	0.00	0.00
Fondo de Compensación ISAN	0.00	0.00	0.00	0.00	0.00	0.00
Impuesto Sobre Automóviles Nuevos	0.00	0.00	0.00	0.00	0.00	0.00
Fondo de Compensación de Repecos-Intermedios	0.00	0.00	0.00	0.00	0.00	0.00
Otros Incentivos Económicos	0.00	0.00	0.00	0.00	0.00	0.00
Transferencias	0.00	0.00	0.00	0.00	0.00	0.00
Convenios	0.00	0.00	0.00	3,268,625.86	3,268,625.86	3,268,625.86
Otros Ingresos de Libre Disposición	0.00	0.00	0.00	0.00	0.00	0.00
Participaciones en Ingresos Locales	0.00	0.00	0.00	3,268,625.86	3,268,625.86	3,268,625.86
Otros Ingresos de Libre Disposición						
Total I. Ingresos de Libre Disposición	1,219,735,235.00	0.00	1,219,735,235.00	1,224,173,827.37	1,224,173,827.37	4,438,592.37
II. Transferencias Federales Etiquetadas						
Aportaciones	312,461,428.00	0.00	312,461,428.00	312,408,839.49	312,408,839.49	-52,588.51
Fondo de Aportaciones para la Nómina Educativa y Gasto Operativo	0.00	0.00	0.00	0.00	0.00	0.00
Fondo de Aportaciones para los Servicios de Salud	0.00	0.00	0.00	0.00	0.00	0.00
Fondo de Aportaciones para la Infraestructura Social	0.00	0.00	0.00	0.00	0.00	0.00
Fondo de Aportaciones para el Fortalecimiento de los Municipios y de las Demarcaciones Territoriales del	312,461,428.00	0.00	312,461,428.00	312,408,839.49	312,408,839.49	-52,588.51
Fondo de Aportaciones Múltiples	0.00	0.00	0.00	0.00	0.00	0.00
Fondo de Aportaciones para la Educación Tecnológica y de Adultos	0.00	0.00	0.00	0.00	0.00	0.00
Fondo de Aportaciones para la Seguridad Pública de los Estados y del Distrito Federal	0.00	0.00	0.00	0.00	0.00	0.00

MUNICIPIO DE OAXACA DE JUAREZ

F5 ESTADO ANÁLITICO DE INGRESOS DETALLADO-LDF

del 1o. de enero al 31 de diciembre de 2020

CONCEPTO	ESTIMADO	AMPLIACIONES / REDUCCIONES	MODIFICADO	DEVENGADO	RECAUDADO	DIFERENC
II. Transferencias Federales Etiquetadas						
Fondo de Aportaciones para el Fortalecimiento de las Entidades Federativas	0.00	0.00	0.00	0.00	0.00	0.
Convenios	25,882,228.00	0.00	25,882,228.00	26,634,006.00	26,634,006.00	751,778.00
Convenios de Protección Social en Salud	0.00	0.00	0.00	0.00	0.00	0.00
Convenios de Descentralización	0.00	0.00	0.00	0.00	0.00	0.
Convenios de Reasignación	0.00	0.00	0.00	0.00	0.00	0.00
Otros Convenios y Subsidios	25,882,228.00	0.00	25,882,228.00	26,634,006.00	26,634,006.00	751,778.00
Fondos Distintos de Aportaciones	0.00	0.00	0.00	0.00	0.00	0.
Fondo para Entidades Federativas y Municipios Productores de Hidrocarburos	0.00	0.00	0.00	0.00	0.00	0.00
Fondo Minero	0.00	0.00	0.00	0.00	0.00	0.00
Transferencias, Subsidios y Subvenciones, y Pensiones y Jubilaciones	0.00	0.00	0.00	0.00	0.00	0.
Otras Transferencias Federales Etiquetadas	0.00	0.00	0.00	0.00	0.00	0.00
Total II. Transferencias Federales Etiquetadas	338,343,656.00	0.00	338,343,656.00	339,042,845.49	339,042,845.49	699,189.
III. Ingresos Derivados de Financiamientos						
Ingresos Derivados de Financiamientos	1.00	0.00	1.00	80,000,000.00	80,000,000.00	79,999,999.
Total III. Ingresos Derivados de Financiamientos	1.00	0.00	1.00	80,000,000.00	80,000,000.00	79,999,999.00
Total	1,558,078,892.00	0.00	1,558,078,892.00	1,643,216,672.86	1,643,216,672.86	85,137,780.

OSVALDO GARCÍA JARQUÍN
PRESIDENTE MUNICIPAL

INDIRA ZURITA LARA
SINDICA PRIMERA MUNICIPAL

OAXACA DE JUÁREZ CASTRO CAMPOS
2019 - SINDICO SEGUNDO MUNICIPAL

PRESIDENCIA MUNICIPAL

SÍNDICATURA SEGUNDA MUNICIPAL

TANIA CABALLERO NAVARRO
REGIDORA DE HACIENDA MUNICIPAL

MARTHA PATRICIA TOLEDO HERNÁNDEZ
TESORERA MUNICIPAL

OAXACA DE JUÁREZ
2019-2021

MUNICIPIO DE OAXACA DE JUAREZ

F6 A) CLASIFICACIÓN POR OBJETO DEL GASTO (CAPÍTULO Y CONCEPTO)

del 1o. de enero al 31 de diciembre de 2020

OAXACA
CIUDAD PATRIMONIO DE LA HUMANIDAD

CONCEPTO	APROBADO	AMPLIACIONES / REDUCCIONES	MODIFICADO	DEVENGADO	PAGADO	SUBEJERCICIO
GASTO NO ETIQUETADO						
SERVICIOS PERSONALES	911,558,363.23	89,912,446.78	1,001,470,810.01	1,001,470,810.01	999,637,735.03	0.00
REMUNERACIONES AL PERSONAL DE CARÁCTER PERMANENTE	230,207,054.40	9,567,400.45	239,774,454.85	239,774,454.85	239,480,367.40	0.00
REMUNERACIONES AL PERSONAL DE CARÁCTER TRANSITORIO	51,108,662.13	14,164,716.93	65,273,379.06	65,273,379.06	65,157,151.21	0.00
REMUNERACIONES ADICIONALES Y ESPECIALES	334,262,710.11	110,382,598.75	444,645,308.86	444,645,308.86	443,933,390.71	0.00
SEGURIDAD SOCIAL	90,108,545.09	-17,100,452.91	73,008,092.18	73,008,092.18	73,008,092.18	0.00
OTRAS PRESTACIONES SOCIALES Y ECONÓMICAS	203,472,932.78	-28,410,860.72	175,062,072.06	175,062,072.06	174,351,230.53	0.00
PREVISIONES	0.00	0.00	0.00	0.00	0.00	0.00
PAGO DE ESTÍMULOS A SERVIDORES PÚBLICOS	2,398,458.72	1,309,044.28	3,707,503.00	3,707,503.00	3,707,503.00	0.00
IMPUESTOS SOBRE NÓMINA	0.00	0.00	0.00	0.00	0.00	0.00
MATERIALES Y SUMINISTROS	51,299,454.90	6,776,966.63	58,076,421.53	58,076,421.53	45,072,592.85	0.00
MATERIALES DE ADMINISTRACIÓN, EMISIÓN DE DOCUMENTOS Y ARTÍCULOS OFICIALES	10,897,239.82	-6,315,034.99	4,582,204.83	4,582,204.83	4,567,873.30	0.00
ALIMENTOS Y UTENSILIOS	2,649,791.34	-692,548.87	1,957,242.47	1,957,242.47	1,957,242.47	0.00
MATERIAS PRIMAS Y MATERIALES DE PRODUCCIÓN Y COMERCIALIZACIÓN	0.00	0.00	0.00	0.00	0.00	0.00
MATERIALES Y ARTÍCULOS DE CONSTRUCCIÓN Y DE REPARACIÓN	1,539,097.78	6,134,957.43	7,674,055.21	7,674,055.21	6,738,325.81	0.00
PRODUCTOS QUÍMICOS, FARMACÉUTICOS Y DE LABORATORIO	1,263,215.90	-42,489.40	1,220,726.50	1,220,726.50	1,220,726.50	0.00
COMBUSTIBLES, LUBRICANTES Y ADITIVOS	20,346,211.87	8,251,247.06	28,597,458.93	28,597,458.93	28,543,731.33	0.00
VESTUARIO, BLANCOS, PRENDAS DE PROTECCIÓN Y ARTÍCULOS DEPORTIVOS	12,647,721.17	-76,730.08	12,570,991.09	12,570,991.09	570,950.94	0.00
MATERIALES Y SUMINISTROS PARA SEGURIDAD	0.00	0.00	0.00	0.00	0.00	0.00
HERRAMIENTAS, REFACCIONES Y ACCESORIOS MENORES	1,956,177.02	-482,434.52	1,473,742.50	1,473,742.50	1,473,742.50	0.00
SERVICIOS GENERALES	161,027,276.69	-13,804,246.28	147,223,030.41	142,916,478.34	133,950,885.44	4,306,552.07
SERVICIOS BÁSICOS	32,080,109.79	26,044,443.39	58,124,553.18	53,905,855.18	53,905,855.18	4,218,698.00
SERVICIOS DE ARRENDAMIENTO	73,480,339.93	-14,724,897.46	58,755,442.47	58,755,442.47	50,147,223.99	0.00
SERVICIOS PROFESIONALES, CIENTÍFICOS, TÉCNICOS Y OTROS SERVICIOS	14,371,164.28	-10,608,861.91	3,762,302.37	3,762,302.37	3,761,142.37	0.00
SERVICIOS FINANCIEROS, BANCARIOS Y COMERCIALES	9,212,448.64	401,223.43	9,613,672.07	9,613,672.07	9,313,392.65	0.00
SERVICIOS DE INSTALACIÓN, REPARACIÓN, MANTENIMIENTO Y CONSERVACIÓN	3,771,669.84	689,777.05	4,461,446.89	4,461,446.89	4,456,922.89	0.00
SERVICIOS DE COMUNICACIÓN SOCIAL Y PUBLICIDAD	13,697,058.82	-9,251,035.48	4,446,023.34	4,446,023.34	4,405,423.34	0.00
SERVICIOS DE TRASLADO Y VIÁTICOS	2,537,369.25	-1,933,667.13	603,702.12	603,702.12	593,359.12	0.00
SERVICIOS OFICIALES	10,670,465.35	-10,209,643.92	460,821.43	460,821.43	460,821.43	0.00
OTROS SERVICIOS GENERALES	1,206,650.79	5,788,415.75	6,995,066.54	6,907,212.47	6,906,744.47	87,854.07
TRANSFERENCIAS, ASIGNACIONES, SUBSIDIOS Y OTRAS AYUDAS	21,849,410.21	497,404.12	22,346,814.33	22,213,480.97	22,213,480.97	133,333.36
TRANSFERENCIAS INTERNAS Y ASIGNACIONES AL SECTOR PÚBLICO	20,278,850.23	-8,874,947.84	11,403,902.39	11,403,902.39	11,403,902.39	0.00
TRANSFERENCIAS AL RESTO DEL SECTOR PÚBLICO	0.00	0.00	0.00	0.00	0.00	0.00
SUBSIDIOS Y SUBVENCIONES	1,327,559.98	-1,327,559.98	0.00	0.00	0.00	0.00
AYUDAS SOCIALES	180,000.00	10,289,680.04	10,469,680.04	10,469,680.04	10,469,680.04	0.00
PENSIONES Y JUBILACIONES	0.00	0.00	0.00	0.00	0.00	0.00

CONCEPTO	APROBADO	AMPLIACIONES / REDUCCIONES	MODIFICADO	DEVENGADO	PAGADO	SUBEJERCIC
GASTO NO ETIQUETADO						
TRANSFERENCIAS A FIDEICOMISOS, MANDATOS Y OTROS ANÁLOGOS	0.00	0.00	0.00	0.00	0.00	0.0
TRANSFERENCIAS A LA SEGURIDAD SOCIAL	0.00	0.00	0.00	0.00	0.00	0.00
DONATIVOS	0.00	0.00	0.00	0.00	0.00	0.00
TRANSFERENCIAS AL EXTERIOR	63,000.00	410,231.90	473,231.90	339,898.54	339,898.54	133,333.3
BIENES MUEBLES, INMUEBLES E INTANGIBLES	5,097,804.34	146,846.10	5,244,650.44	5,244,650.44	5,244,650.44	0.00
MOBILIARIO Y EQUIPO DE ADMINISTRACIÓN	977,696.39	-493,973.48	483,722.91	483,722.91	483,722.91	0.00
MOBILIARIO Y EQUIPO EDUCACIONAL Y RECREATIVO	52,275.00	-11,575.00	40,700.00	40,700.00	40,700.00	0.0
EQUIPO E INSTRUMENTAL MÉDICO Y DE LABORATORIO	20,000.00	-20,000.00	0.00	0.00	0.00	0.00
VEHÍCULOS Y EQUIPO DE TRANSPORTE	0.00	4,317,427.20	4,317,427.20	4,317,427.20	4,317,427.20	0.0
EQUIPO DE DEFENSA Y SEGURIDAD	0.00	0.00	0.00	0.00	0.00	0.00
MAQUINARIA, OTROS EQUIPOS Y HERRAMIENTAS	36,123.35	361,456.98	397,580.33	397,580.33	397,580.33	0.00
ACTIVOS BIOLÓGICOS	0.00	0.00	0.00	0.00	0.00	0.0
BIENES INMUEBLES	0.00	0.00	0.00	0.00	0.00	0.00
ACTIVOS INTANGIBLES	4,011,709.60	-4,006,489.60	5,220.00	5,220.00	5,220.00	0.00
INVERSIÓN PÚBLICA	5,035,729.34	28,124,084.89	33,159,814.23	30,310,667.61	30,310,667.61	2,849,146.6
OBRA PÚBLICA EN BIENES DE DOMINIO PÚBLICO	5,035,729.34	27,028,393.68	32,064,123.02	29,397,914.77	29,397,914.77	2,666,208.25
OBRA PÚBLICA EN BIENES PROPIOS	0.00	1,095,691.21	1,095,691.21	912,752.84	912,752.84	182,938.3
PROYECTOS PRODUCTIVOS Y ACCIONES DE FOMENTO	0.00	0.00	0.00	0.00	0.00	0.0
INVERSIONES FINANCIERAS Y OTRAS PROVISIONES	0.00	23,426,497.59	23,426,497.59	0.00	0.00	23,426,497.59
INVERSIONES PARA EL FOMENTO DE ACTIVIDADES PRODUCTIVAS	0.00	0.00	0.00	0.00	0.00	0.00
ACCIONES Y PARTICIPACIONES DE CAPITAL	0.00	0.00	0.00	0.00	0.00	0.00
COMPRA DE TÍTULOS Y VALORES	0.00	0.00	0.00	0.00	0.00	0.0
CONCESIÓN DE PRÉSTAMOS	0.00	0.00	0.00	0.00	0.00	0.00
INVERSIONES EN FIDEICOMISOS, MANDATOS Y OTROS ANÁLOGOS	0.00	0.00	0.00	0.00	0.00	0.00
OTRAS INVERSIONES FINANCIERAS	0.00	0.00	0.00	0.00	0.00	0.0
PROVISIONES PARA CONTINGENCIAS Y OTRAS EROGACIONES ESPECIALES	0.00	23,426,497.59	23,426,497.59	0.00	0.00	23,426,497.59
PARTICIPACIONES Y APORTACIONES	0.00	0.00	0.00	0.00	0.00	0.0
PARTICIPACIONES	0.00	0.00	0.00	0.00	0.00	0.00
APORTACIONES	0.00	0.00	0.00	0.00	0.00	0.00
CONVENIOS	0.00	0.00	0.00	0.00	0.00	0.0
DEUDA PÚBLICA	44,227,926.11	99,233,763.68	143,461,689.79	135,957,623.02	135,183,902.76	7,504,066.77
AMORTIZACIÓN DE LA DEUDA PÚBLICA	44,227,926.11	41,682,073.91	85,910,000.02	85,910,000.02	85,910,000.02	0.00
INTERESES DE LA DEUDA PÚBLICA	0.00	3,486,428.27	3,486,428.27	3,486,428.27	3,486,428.27	0.0
COMISIONES DE LA DEUDA PÚBLICA	0.00	1,856,000.00	1,856,000.00	1,856,000.00	1,856,000.00	0.00
GASTOS DE LA DEUDA PÚBLICA	0.00	0.00	0.00	0.00	0.00	0.00
COSTO POR COBERTURAS	0.00	0.00	0.00	0.00	0.00	0.0
APOYOS FINANCIEROS	0.00	0.00	0.00	0.00	0.00	0.0
ADEUDOS DE EJERCICIOS FISCALES ANTERIORES (ADEFAS)	0.00	52,209,261.50	52,209,261.50	44,705,194.73	43,931,474.47	7,504,066.77

MUNICIPIO DE OAXACA DE JUAREZ

F6 A) CLASIFICACIÓN POR OBJETO DEL GASTO (CAPÍTULO Y CONCEPTO)

del 1o. de enero al 31 de diciembre de 2020

CONCEPTO	APROBADO	AMPLIACIONES / REDUCCIONES	MODIFICADO	DEVENGADO	PAGADO	SUBEJERCICIO
Total GASTO NO ETIQUETADO	1,200,095,964.82	234,313,763.51	1,434,409,728.33	1,396,190,131.92	1,371,613,915.10	38,219,596.41
ASTO ETIQUETADO						
SERVICIOS PERSONALES	162,829,568.76	-6,910,943.79	155,918,624.97	155,918,624.97	155,897,260.74	0.00
REMUNERACIONES AL PERSONAL DE CARÁCTER PERMANENTE	76,833,658.80	-2,738,487.19	74,095,171.61	74,095,171.61	74,081,025.24	0.00
REMUNERACIONES AL PERSONAL DE CARÁCTER TRANSITORIO	4,014,522.57	-4,014,522.57	0.00	0.00	0.00	0.00
REMUNERACIONES ADICIONALES Y ESPECIALES	43,794,925.32	-1,073,393.23	42,721,532.09	42,721,532.09	42,716,833.66	0.00
SEGURIDAD SOCIAL	19,199,270.76	-1,374,539.57	17,824,731.19	17,824,731.19	17,824,731.19	0.00
OTRAS PRESTACIONES SOCIALES Y ECONÓMICAS	13,148,078.79	2,475,513.17	15,623,591.96	15,623,591.96	15,621,072.53	0.00
PREVISIONES	0.00	0.00	0.00	0.00	0.00	0.00
PAGO DE ESTÍMULOS A SERVIDORES PÚBLICOS	5,839,112.52	-185,514.40	5,653,598.12	5,653,598.12	5,653,598.12	0.00
IMPUESTOS SOBRE NÓMINA	0.00	0.00	0.00	0.00	0.00	0.00
MATERIALES Y SUMINISTROS	14,796,507.32	5,343,399.90	20,139,907.22	20,139,907.22	20,139,907.22	0.00
MATERIALES DE ADMINISTRACIÓN, EMISIÓN DE DOCUMENTOS Y ARTÍCULOS OFICIALES	154,362.95	546,423.43	700,786.38	700,786.38	700,786.38	0.00
ALIMENTOS Y UTENSILIOS	0.00	403,226.21	403,226.21	403,226.21	403,226.21	0.00
MATERIAS PRIMAS Y MATERIALES DE PRODUCCIÓN Y COMERCIALIZACIÓN	0.00	0.00	0.00	0.00	0.00	0.00
MATERIALES Y ARTÍCULOS DE CONSTRUCCIÓN Y DE REPARACIÓN	0.00	1,728.40	1,728.40	1,728.40	1,728.40	0.00
PRODUCTOS QUÍMICOS, FARMACÉUTICOS Y DE LABORATORIO	0.00	435,848.45	435,848.45	435,848.45	435,848.45	0.00
COMBUSTIBLES, LUBRICANTES Y ADITIVOS	301,109.98	8,554,855.51	8,855,965.49	8,855,965.49	8,855,965.49	0.00
VESTUARIO, BLANCOS, PRENDAS DE PROTECCIÓN Y ARTÍCULOS DEPORTIVOS	8,603,391.99	532,412.59	9,135,804.58	9,135,804.58	9,135,804.58	0.00
MATERIALES Y SUMINISTROS PARA SEGURIDAD	5,235,792.44	-4,785,792.45	449,999.99	449,999.99	449,999.99	0.00
HERRAMIENTAS, REFACCIONES Y ACCESORIOS MENORES	501,849.96	-345,302.24	156,547.72	156,547.72	156,547.72	0.00
SERVICIOS GENERALES	49,939,225.47	-17,164,888.31	32,774,337.16	32,774,337.16	32,774,337.16	0.00
SERVICIOS BÁSICOS	15,456,642.19	-15,330,291.68	126,350.51	126,350.51	126,350.51	0.00
SERVICIOS DE ARRENDAMIENTO	2,676,348.38	-2,676,348.38	0.00	0.00	0.00	0.00
SERVICIOS PROFESIONALES, CIENTÍFICOS, TÉCNICOS Y OTROS SERVICIOS	9,601,794.99	2,780,284.61	12,382,079.60	12,382,079.60	12,382,079.60	0.00
SERVICIOS FINANCIEROS, BANCARIOS Y COMERCIALES	0.00	0.00	0.00	0.00	0.00	0.00
SERVICIOS DE INSTALACIÓN, REPARACIÓN, MANTENIMIENTO Y CONSERVACIÓN	1,204,439.91	238,207.14	1,442,647.05	1,442,647.05	1,442,647.05	0.00
SERVICIOS DE COMUNICACIÓN SOCIAL Y PUBLICIDAD	0.00	0.00	0.00	0.00	0.00	0.00
SERVICIOS DE TRASLADO Y VIÁTICOS	0.00	0.00	0.00	0.00	0.00	0.00
SERVICIOS OFICIALES	0.00	0.00	0.00	0.00	0.00	0.00
OTROS SERVICIOS GENERALES	21,000,000.00	-2,176,740.00	18,823,260.00	18,823,260.00	18,823,260.00	0.00
TRANSFERENCIAS, ASIGNACIONES, SUBSIDIOS Y OTRAS AYUDAS	0.00	0.00	0.00	0.00	0.00	0.00
TRANSFERENCIAS INTERNAS Y ASIGNACIONES AL SECTOR PÚBLICO	0.00	0.00	0.00	0.00	0.00	0.00
TRANSFERENCIAS AL RESTO DEL SECTOR PÚBLICO	0.00	0.00	0.00	0.00	0.00	0.00
SUBSIDIOS Y SUBVENCIONES	0.00	0.00	0.00	0.00	0.00	0.00
AYUDAS SOCIALES	0.00	0.00	0.00	0.00	0.00	0.00

MUNICIPIO DE OAXACA DE JUAREZ

F6 A) CLASIFICACIÓN POR OBJETO DEL GASTO (CAPÍTULO Y CONCEPTO)

del 1o. de enero al 31 de diciembre de 2020

CONCEPTO	APROBADO	AMPLIACIONES / REDUCCIONES	MODIFICADO	DEVENGADO	PAGADO	SUBEJERCIC
GASTO ETIQUETADO						
PENSIONES Y JUBILACIONES	0.00	0.00	0.00	0.00	0.00	0.0
TRANSFERENCIAS A FIDEICOMISOS, MANDATOS Y OTROS ANÁLOGOS	0.00	0.00	0.00	0.00	0.00	0.0
TRANSFERENCIAS A LA SEGURIDAD SOCIAL	0.00	0.00	0.00	0.00	0.00	0.00
DONATIVOS	0.00	0.00	0.00	0.00	0.00	0.0
TRANSFERENCIAS AL EXTERIOR	0.00	0.00	0.00	0.00	0.00	0.00
BIENES MUEBLES, INMUEBLES E INTANGIBLES	2,382,648.00	-1,351,851.06	1,030,796.94	1,030,796.94	1,030,796.94	0.00
MOBILIARIO Y EQUIPO DE ADMINISTRACIÓN	0.00	0.00	0.00	0.00	0.00	0.0
MOBILIARIO Y EQUIPO EDUCACIONAL Y RECREATIVO	0.00	0.00	0.00	0.00	0.00	0.0
EQUIPO E INSTRUMENTAL MÉDICO Y DE LABORATORIO	0.00	0.00	0.00	0.00	0.00	0.0
VEHÍCULOS Y EQUIPO DE TRANSPORTE	2,382,648.00	-1,833,098.00	549,550.00	549,550.00	549,550.00	0.00
EQUIPO DE DEFENSA Y SEGURIDAD	0.00	0.00	0.00	0.00	0.00	0.00
MAQUINARIA, OTROS EQUIPOS Y HERRAMIENTAS	0.00	481,246.94	481,246.94	481,246.94	481,246.94	0.0
ACTIVOS BIOLÓGICOS	0.00	0.00	0.00	0.00	0.00	0.00
BIENES INMUEBLES	0.00	0.00	0.00	0.00	0.00	0.0
ACTIVOS INTANGIBLES	0.00	0.00	0.00	0.00	0.00	0.0
INVERSIÓN PÚBLICA	128,034,977.67	94,072,236.41	222,107,214.08	86,125,963.62	83,815,896.38	135,981,250.46
OBRA PÚBLICA EN BIENES DE DOMINIO PÚBLICO	128,034,977.67	93,687,619.05	221,722,596.72	85,741,346.26	83,431,279.02	135,981,250.46
OBRA PÚBLICA EN BIENES PROPIOS	0.00	384,617.36	384,617.36	384,617.36	384,617.36	0.0
PROYECTOS PRODUCTIVOS Y ACCIONES DE FOMENTO	0.00	0.00	0.00	0.00	0.00	0.00
INVERSIONES FINANCIERAS Y OTRAS PROVISIONES	0.00	0.00	0.00	0.00	0.00	0.0
INVERSIONES PARA EL FOMENTO DE ACTIVIDADES PRODUCTIVAS	0.00	0.00	0.00	0.00	0.00	0.00
ACCIONES Y PARTICIPACIONES DE CAPITAL	0.00	0.00	0.00	0.00	0.00	0.0
COMPRA DE TÍTULOS Y VALORES	0.00	0.00	0.00	0.00	0.00	0.00
CONCESIÓN DE PRÉSTAMOS	0.00	0.00	0.00	0.00	0.00	0.00
INVERSIONES EN FIDEICOMISOS, MANDATOS Y OTROS ANÁLOGOS	0.00	0.00	0.00	0.00	0.00	0.0
OTRAS INVERSIONES FINANCIERAS	0.00	0.00	0.00	0.00	0.00	0.00
PROVISIONES PARA CONTINGENCIAS Y OTRAS EROGACIONES ESPECIALES	0.00	0.00	0.00	0.00	0.00	0.0
PARTICIPACIONES Y APORTACIONES	0.00	0.00	0.00	0.00	0.00	0.00
PARTICIPACIONES	0.00	0.00	0.00	0.00	0.00	0.00
APORTACIONES	0.00	0.00	0.00	0.00	0.00	0.0
CONVENIOS	0.00	0.00	0.00	0.00	0.00	0.00
DEUDA PÚBLICA	0.00	17,988,419.84	17,988,419.84	17,988,419.84	17,988,419.84	0.00
AMORTIZACIÓN DE LA DEUDA PÚBLICA	0.00	0.00	0.00	0.00	0.00	0.0
INTERESES DE LA DEUDA PÚBLICA	0.00	0.00	0.00	0.00	0.00	0.00
COMISIONES DE LA DEUDA PÚBLICA	0.00	0.00	0.00	0.00	0.00	0.00
GASTOS DE LA DEUDA PÚBLICA	0.00	0.00	0.00	0.00	0.00	0.0
COSTO POR COBERTURAS	0.00	0.00	0.00	0.00	0.00	0.0
APOYOS FINANCIEROS	0.00	0.00	0.00	0.00	0.00	0.00

MUNICIPIO DE OAXACA DE JUAREZ

F6 A) CLASIFICACIÓN POR OBJETO DEL GASTO (CAPÍTULO Y CONCEPTO)

del 1o. de enero al 31 de diciembre de 2020

CONCEPTO	APROBADO	AMPLIACIONES / REDUCCIONES	MODIFICADO	DEVENGADO	PAGADO	SUBEJERCICIO
GASTO ETIQUETADO						
ADEUDOS DE EJERCICIOS FISCALES ANTERIORES (ADEFAS)	0.00	17,988,419.84	17,988,419.84	17,988,419.84	17,988,419.84	0.00
Total GASTO ETIQUETADO	357,982,927.22	91,976,372.99	449,959,300.21	313,978,049.75	311,646,618.28	135,981,250.46
Total	1,558,078,892.04	326,290,136.50	1,884,369,028.54	1,710,168,181.67	1,683,260,533.38	174,200,846.87

OSWALDO GARCÍA JARQUÍN
PRESIDENTE MUNICIPAL

INDIRA ZURITA LARA
SINDICA PRIMERA MUNICIPAL

JORGE CASTRO CAMPOS
SINDICO SEGUNDO MUNICIPAL

TANIA CABALLERO NAVARRO
REGIDORA DE HACIENDA MUNICIPAL

MARTHA PATRICIA TOLEDO HERNÁNDEZ
TESORERA MUNICIPAL

OAXACA DE JUÁREZ
2019-2021

MUNICIPIO DE OAXACA DE JUAREZ

F6 B) CLASIFICACIÓN ADMINISTRATIVA

del 1o. de enero al 31 de diciembre de 2020

OAXACA
CIUDAD PATRIMONIO DE LA HUMANIDAD

CONCEPTO	APROBADO	AMPLIACIONES / REDUCCIONES	MODIFICADO	DEVENGADO	PAGADO	SUBEJERCICIO
GASTO NO ETIQUETADO						
HONORABLE AYUNTAMIENTO	17,799,179.46	6,344,776.81	24,143,956.27	24,143,956.27	24,070,368.24	0.00
HONORABLE AYUNTAMIENTO	7,980,610.21	4,042,978.15	12,023,588.36	12,023,588.36	11,990,465.28	0.00
HONORABLE AYUNTAMIENTO	52,446,504.86	7,825,358.42	60,271,863.28	60,271,863.28	60,146,187.73	0.00
DIRECCIÓN DE GOBIERNO	9,151,094.08	4,701,645.86	13,852,739.94	13,852,739.94	13,824,508.58	0.00
SUBDIRECCIÓN DE GOBIERNO	2,459,680.94	-70,238.57	2,389,442.37	2,389,442.37	2,386,376.39	0.00
SUBDIRECCIÓN DE AGENCIAS Y COLONIAS	2,937,604.66	-273,412.42	2,664,192.24	2,664,192.24	2,661,676.96	0.00
SUBDIRECCIÓN DE REGULACIÓN DE LA ACTIVIDAD EN VÍA PÚBLICA	250,000.00	-163,239.69	86,760.31	86,760.31	86,760.31	0.00
TESORERÍA MUNICIPAL	61,027,415.20	106,037,514.62	167,064,929.82	159,558,066.36	158,752,304.33	7,506,863.46
SUBDIRECCIÓN DE INGRESOS	34,518,460.62	-9,582,012.51	24,936,448.11	24,936,448.11	24,895,119.07	0.00
SUBDIRECCIÓN DE GESTIÓN FINANCIERA;	894,785.03	56,190.62	950,975.65	950,975.65	949,507.75	0.00
SUBDIRECCIÓN DE EGRESOS Y CONTROL PRESUPUESTAL	18,470,823.98	-4,470,401.69	14,000,422.29	14,000,422.29	13,686,569.81	0.00
SUBDIRECCIÓN DE CONTABILIDAD	3,317,937.06	-48,567.09	3,269,369.97	3,269,369.97	3,264,389.11	0.00
DIRECCIÓN DE DESARROLLO URBANO, OBRAS PÚBLICAS Y MEDIO AMBIENTE	25,992,179.92	-2,055,833.86	23,936,346.06	23,936,346.06	23,747,515.97	0.00
SUBDIRECCIÓN DE PLANEACIÓN URBANA Y LICENCIAS;	10,271,020.73	-527,195.95	9,743,824.78	9,743,824.78	9,735,542.70	0.00
SUBDIRECCIÓN DE CENTRO HISTÓRICO Y PATRIMONIO MUNDIAL;	2,805,212.19	167,990.03	2,973,202.22	2,973,202.22	2,967,694.02	0.00
SUBDIRECCIÓN DE MEDIO AMBIENTE;	5,139,637.55	189,437.39	5,329,074.94	5,329,074.94	5,322,337.25	0.00
SUBDIRECCIÓN DE PROYECTOS Y LICITACIONES DE OBRA PÚBLICA;	12,516,984.66	443,358.74	12,960,343.40	12,960,343.40	12,950,080.07	0.00
SUBDIRECCIÓN DE CONSTRUCCIÓN DE OBRA PÚBLICA.	27,190,125.32	36,837,958.85	64,028,084.17	61,178,937.55	60,236,800.34	2,849,146.62
DIRECCIÓN DE SERVICIOS MUNICIPALES	14,579,606.64	2,966,459.18	17,546,065.82	17,546,065.82	17,529,665.91	0.00
SUBDIRECCIÓN DE IMAGEN URBANA Y CONSERVACIÓN	103,217,010.95	37,131,555.35	140,348,566.30	136,129,868.30	136,113,093.94	4,218,698.00
SUBDIRECCIÓN DE LIMPIA	219,317,823.45	14,250,591.70	233,568,415.15	233,568,415.15	225,093,704.07	0.00
SUBDIRECCIÓN DE MERCADOS	30,520,715.14	2,812,737.30	33,333,452.44	33,333,452.44	33,304,742.99	0.00
SUBDIRECCIÓN DE CONTROL SANITARIO	11,383,075.98	139,797.07	11,522,873.05	11,522,873.05	11,509,367.89	0.00
DIRECCIÓN DE DESARROLLO HUMANO	13,071,987.05	2,188,967.38	15,260,954.43	15,260,954.43	15,241,933.51	0.00
SUBDIRECCIÓN DE EDUCACIÓN, CIENCIA Y TECNOLOGÍA;	17,482,677.70	7,935.21	17,490,612.91	17,490,612.91	17,480,299.73	0.00
SUBDIRECCIÓN DE JUVENTUD, DEPORTE Y RECREACIÓN;	2,598,164.68	370,351.50	2,968,516.18	2,968,516.18	2,964,891.71	0.00
SUBDIRECIÓN DE BIENESTAR;	1,419,406.99	7,778,169.56	9,197,576.55	9,197,576.55	9,194,181.01	0.00
SUBDIRECCIÓN DE PROYECTOS AGROPECUARIOS URBANOS.	986,540.77	39,099.61	1,025,640.38	1,025,640.38	1,024,357.36	0.00
DIRECCIÓN DE SEGURIDAD PÚBLICA, VIALIDAD Y PROTECCIÓN CIUDADANA	10,602,665.33	31,308,982.99	41,911,648.32	41,911,648.32	41,861,603.58	0.00
SUBDIRECCIÓN TÉCNICA	182,506.16	176,176.77	358,682.93	358,682.93	358,061.21	0.00
SUBDIRECCIÓN DE INTELIGENCIA POLICIAL Y APOYO A LA OPERACIÓN	424,105.14	-37,649.31	386,455.83	386,455.83	385,834.11	0.00
SUBDIRECCIÓN DE PROXIMIDAD SOCIAL	3,615,587.23	4,075,130.57	7,690,717.80	7,690,717.80	7,683,651.31	0.00
SUBDIRECCIÓN DE TRÁNSITO Y MOVILIDAD	68,702,505.43	5,290,071.99	73,992,577.42	73,992,577.42	73,953,797.81	0.00
SUBDIRECCIÓN DE PROTECCIÓN CIVIL	2,335,599.50	444,269.15	2,779,868.65	2,779,868.65	2,777,032.03	0.00
DIRECCIÓN DE CULTURA Y TURISMO	9,501,300.52	757,153.41	10,258,453.93	10,258,453.93	10,248,634.57	0.00
SUBDIRECCIÓN DE CULTURA	11,814,095.52	-6,851,000.45	4,963,095.07	4,963,095.07	4,958,264.13	0.00
SUBDIRECCIÓN DE TURISMO	2,559,407.03	-194,953.04	2,364,453.99	2,231,120.63	2,228,144.96	133,333.36
DIRECCIÓN DE ADMINISTRACIÓN	46,533,246.23	-11,366,426.20	35,166,820.03	35,166,820.03	35,051,851.24	0.00

CONCEPTO	APROBADO	AMPLIACIONES / REDUCCIONES	MODIFICADO	DEVENGADO	PAGADO	SUBEJERCIC
GASTO NO ETIQUETADO						
SUBDIRECCIÓN DE RECURSOS HUMANOS;	72,192,110.30	-335,106.52	71,857,003.78	71,857,003.78	71,793,005.79	0.0(
SUBDIRECCIÓN DE RELACIONES LABORALES;	71,488,855.25	-46,112,752.85	25,376,102.40	25,376,102.40	12,728,011.45	0.0(
SUBDIRECCIÓN DE CONTROL DE LA GESTIÓN ADMINISTRATIVA	5,601,249.15	1,602,622.86	7,203,872.01	7,203,872.01	7,192,132.53	0.00
SUBDIRECCIÓN DE RECURSOS MATERIALES Y SERVICIOS GENERALES	12,550,828.16	3,936,194.17	16,487,022.33	16,487,022.33	16,469,103.63	0.0(
SUBDIRECCIÓN DE PATRIMONIO Y MANTENIMIENTO DE BIENES MUEBLES	11,391,850.59	497,889.45	11,889,740.04	11,889,740.04	11,882,593.00	0.00
DIRECCIÓN DE ECONOMÍA	5,343,732.26	4,225,487.91	9,569,220.17	9,569,220.17	9,554,522.65	0.0(
SUBDIRECCIÓN DE REGULACIÓN DE LA ACTIVIDAD EMPRESARIAL	2,590,908.84	672,080.44	3,262,989.28	3,262,989.28	3,256,764.44	0.00
SUBDIRECCIÓN DE PROMOCIÓN Y DESARROLLO EMPRESARIAL	2,584,481.97	-1,405,765.35	1,178,716.62	1,178,716.62	1,177,064.37	0.0(
SECRETARÍA DEL AYUNTAMIENTO	12,864,008.78	1,246,950.96	14,110,959.74	14,110,959.74	14,094,428.38	0.00
SUBDIRECCIÓN DE ACUERDOS DE CABILDO;	1,969,294.27	296,508.00	2,265,802.27	2,265,802.27	2,262,985.87	0.00
SUBDIRECCIÓN DE ATENCIÓN CIUDADANA	1,383,599.33	623,668.07	2,007,267.40	2,007,267.40	2,004,447.33	0.0(
SUBDIRECCIÓN DE REGLAMENTOS Y NORMATIVIDAD;	1,354,086.93	56,472.62	1,410,559.55	1,410,559.55	1,408,552.01	0.00
TESORERÍA NORMATIVA	0.00	23,426,497.59	23,426,497.59	0.00	0.00	23,426,497.5(
JEFATURA DE LA OFICINA DE LA PRESIDENCIA	2,659,196.90	1,562,652.59	4,221,849.49	4,221,849.49	4,214,495.09	0.0(
SUBJEFATURA DE ENLACE GUBERNAMENTAL Y ZONA METROPOLITANA	0.00	715,117.87	715,117.87	715,117.87	713,755.08	0.00
COORDINACIÓN DE PLANEACIÓN MUNICIPAL;	4,282,003.31	90,928.54	4,372,931.85	4,372,931.85	4,364,836.65	0.0(
SUBCOORDINACIÓN DE PLANEACIÓN	1,392,005.41	79,893.13	1,471,898.54	1,471,898.54	1,469,617.04	0.00
SUBCOORDINACIÓN DE SEGUIMIENTO Y EVALUACIÓN.	1,574,696.20	-344,077.30	1,230,618.90	1,230,618.90	1,228,707.68	0.00
CONSEJERÍA JURÍDICA	9,898,387.20	2,006,938.56	11,905,325.76	11,905,325.76	11,888,957.50	0.0(
SUBDIRECCIÓN JURÍDICA	3,211,227.57	2,646,328.48	5,857,556.05	5,772,498.67	5,766,755.24	85,057.38
COORDINACIÓN EJECUTIVA DEL CENTRO HISTÓRICO	2,320,000.00	3,846,844.34	6,166,844.34	6,166,844.34	6,158,488.56	0.00
SUBCOORDINACIÓN DE VINCULACIÓN Y GESTIÓN DEL CENTRO HISTÓRICO	827,986.43	-770,941.29	57,045.14	57,045.14	57,013.76	0.00
SUBCOORDINACIÓN DE PLANIFICACIÓN DEL CENTRO HISTÓRICO	477,416.19	-432,241.19	45,175.00	45,175.00	45,175.00	0.0(
DIRECCIÓN DE COMUNICACIÓN SOCIAL Y RELACIONES PÚBLICAS	15,339,350.07	-8,548,562.77	6,790,787.30	6,790,787.30	6,744,725.54	0.00
SUBDIRECCIÓN DE COMUNICACIÓN	4,644,928.89	175,881.37	4,820,810.26	4,820,810.26	4,815,214.20	0.0(
SUBDIRECCIÓN DE RELACIONES PÚBLICAS	2,073,116.20	-480,096.66	1,593,019.54	1,593,019.54	1,552,911.55	0.0(
COORDINACIÓN EJECUTIVA DEL MERCADO DE ABASTOS	4,194,226.24	617,116.94	4,811,343.18	4,811,343.18	4,802,758.88	0.00
DIRECCIÓN DE SISTEMAS DE INFORMACIÓN.	4,980,517.59	212,016.00	5,192,533.59	5,192,533.59	5,184,021.35	0.0(
ALCALDÍA MUNICIPAL	5,095,602.71	363,585.25	5,459,187.96	5,459,187.96	5,451,213.90	0.00
COMITÉ MUNICIPAL DEL SISTEMA PARA EL DESARROLLO INTEGRAL DE LA FAMILIA	42,327,724.88	9,012.17	42,336,737.05	42,336,737.05	42,215,422.83	0.00
INSTITUTO MUNICIPAL DE LA MUJER	9,722,747.85	1,600,523.81	11,323,271.66	11,323,271.66	11,311,168.42	0.0(
AGENCIA DE DONAJÍ	623,160.90	50,683.20	673,844.10	673,844.10	670,839.13	0.00
AGENCIA DE PUEBLO NUEVO	679,340.74	213,547.81	892,888.55	892,888.55	889,779.59	0.00
AGENCIA DE SAN FELIPE DEL AGUA	623,160.90	130,268.27	753,429.17	753,429.17	749,128.32	0.00
AGENCIA DE SAN JUAN CHAPULTEPEC	488,947.48	33,464.99	522,412.47	522,412.47	519,407.50	0.00
AGENCIA DE TRINIDAD DE VIGUERA	488,947.48	16,454.63	505,402.11	505,402.11	502,397.14	0.00
AGENCIA DE SANTA ROSA PANZACOLA	1,128,256.86	92,805.80	1,221,062.66	1,221,062.66	1,217,510.73	0.00

MUNICIPIO DE OAXACA DE JUAREZ

F6 B) CLASIFICACIÓN ADMINISTRATIVA

del 1o. de enero al 31 de diciembre de 2020

CONCEPTO	APROBADO	AMPLIACIONES / REDUCCIONES	MODIFICADO	DEVENGADO	PAGADO	SUBEJERCICIO
GASTO NO ETIQUETADO						
AGENCIA DE MONTOYA	488,947.48	-26,260.16	462,687.32	462,687.32	459,682.35	0.00
AGENCIA DE CANDIANI	488,947.48	538,467.84	1,027,415.32	1,027,415.32	1,022,851.51	0.00
AGENCIA DE CINCO SEÑORES	488,947.48	339,644.35	828,591.83	828,591.83	822,221.94	0.00
AGENCIA DE DOLORES	488,947.48	-51,623.24	437,324.24	437,324.24	434,319.27	0.00
AGENCIA DE GUADALUPE VICTORIA	786,781.03	37,551.20	824,332.23	824,332.23	821,238.90	0.00
AGENCIA DE SAN MARTIN MEXICAPAM DE CÁRDENAS	847,309.44	-15,188.79	832,120.65	832,120.65	828,911.73	0.00
AGENCIA DE SAN LUIS BELTRÁN	623,160.90	-42,908.23	580,252.67	580,252.67	577,247.70	0.00
DIRECCIÓN DE CONTRALORÍA MUNICIPAL	5,103,785.93	-849,133.59	4,254,652.34	4,254,652.34	4,247,291.90	0.00
SUBDIRECCIÓN DE AUDITORÍA CONTABLE, FINANCIERA Y SOCIAL;	1,396,621.63	629,315.54	2,025,937.17	2,025,937.17	2,022,691.47	0.00
SUBDIRECCIÓN DE RESPONSABILIDADES Y SITUACIÓN PATRIMONIAL	1,017,766.78	142,316.79	1,160,083.57	1,160,083.57	1,158,298.40	0.00
SUBDIRECCIÓN DE AUDITORÍA A OBRA PÚBLICA Y SUMINISTRO	1,033,176.54	38,004.94	1,071,181.48	1,071,181.48	1,069,394.73	0.00
UNIDAD DE TRANSPARENCIA	946,334.91	210,957.52	1,157,292.43	1,157,292.43	1,154,536.09	0.00
Total GASTO NO ETIQUETADO	1,200,095,964.82	234,313,763.51	1,434,409,728.33	1,396,190,131.92	1,371,613,915.10	38,219,596.41
ASTO ETIQUETADO						
HONORABLE AYUNTAMIENTO	0.00	0.00	0.00	0.00	0.00	0.00
HONORABLE AYUNTAMIENTO	0.00	0.00	0.00	0.00	0.00	0.00
HONORABLE AYUNTAMIENTO	0.00	0.00	0.00	0.00	0.00	0.00
DIRECCIÓN DE GOBIERNO	0.00	0.00	0.00	0.00	0.00	0.00
SUBDIRECCIÓN DE GOBIERNO	0.00	0.00	0.00	0.00	0.00	0.00
SUBDIRECCIÓN DE AGENCIAS Y COLONIAS	0.00	0.00	0.00	0.00	0.00	0.00
SUBDIRECCIÓN DE REGULACIÓN DE LA ACTIVIDAD EN VÍA PÚBLICA	0.00	0.00	0.00	0.00	0.00	0.00
TESORERÍA MUNICIPAL	2,676,348.38	15,312,071.46	17,988,419.84	17,988,419.84	17,988,419.84	0.00
SUBDIRECCIÓN DE INGRESOS	0.00	0.00	0.00	0.00	0.00	0.00
SUBDIRECCIÓN DE GESTIÓN FINANCIERA;	0.00	0.00	0.00	0.00	0.00	0.00
SUBDIRECCIÓN DE EGRESOS Y CONTROL PRESUPUESTAL	21,000,000.00	-2,247,953.89	18,752,046.11	18,752,046.11	18,752,046.11	0.00
SUBDIRECCIÓN DE CONTABILIDAD	0.00	0.00	0.00	0.00	0.00	0.00
DIRECCIÓN DE DESARROLLO URBANO, OBRAS PÚBLICAS Y MEDIO AMBIENTE	0.00	0.00	0.00	0.00	0.00	0.00
SUBDIRECCIÓN DE PLANEACIÓN URBANA Y LICENCIAS;	0.00	0.00	0.00	0.00	0.00	0.00
SUBDIRECCIÓN DE CENTRO HISTÓRICO Y PATRIMONIO MUNDIAL;	0.00	0.00	0.00	0.00	0.00	0.00
SUBDIRECCIÓN DE MEDIO AMBIENTE;	0.00	0.00	0.00	0.00	0.00	0.00
SUBDIRECCIÓN DE PROYECTOS Y LICITACIONES DE OBRA PÚBLICA;	132,049,500.24	90,242,938.42	222,292,438.66	86,311,188.20	84,001,120.96	135,981,250.46
SUBDIRECCIÓN DE CONSTRUCCIÓN DE OBRA PÚBLICA.	15,456,642.19	-15,231,337.88	225,304.31	225,304.31	225,304.31	0.00
DIRECCIÓN DE SERVICIOS MUNICIPALES	0.00	0.00	0.00	0.00	0.00	0.00
SUBDIRECCIÓN DE IMAGEN URBANA Y CONSERVACIÓN	0.00	6,842,697.01	6,842,697.01	6,842,697.01	6,842,697.01	0.00
SUBDIRECCIÓN DE LIMPIA	0.00	0.00	0.00	0.00	0.00	0.00
SUBDIRECCIÓN DE MERCADOS	0.00	0.00	0.00	0.00	0.00	0.00
SUBDIRECCIÓN DE CONTROL SANITARIO						

MUNICIPIO DE OAXACA DE JUAREZ

F6 B) CLASIFICACIÓN ADMINISTRATIVA

del 1o. de enero al 31 de diciembre de 2020

CONCEPTO	APROBADO	AMPLIACIONES / REDUCCIONES	MODIFICADO	DEVENGADO	PAGADO	SUBEJERCIC
GASTO ETIQUETADO						
DIRECCIÓN DE DESARROLLO HUMANO	0.00	0.00	0.00	0.00	0.00	0.0
SUBDIRECCIÓN DE EDUCACIÓN, CIENCIA Y TECNOLOGÍA;	0.00	0.00	0.00	0.00	0.00	0.0
SUBDIRECCIÓN DE JUVENTUD, DEPORTE Y RECREACIÓN;	0.00	0.00	0.00	0.00	0.00	0.00
SUBDIRECIÓN DE BIENESTAR;	0.00	0.00	0.00	0.00	0.00	0.0
SUBDIRECCIÓN DE PROYECTOS AGROPECUARIOS URBANOS.	0.00	0.00	0.00	0.00	0.00	0.00
DIRECCIÓN DE SEGURIDAD PÚBLICA, VIALIDAD Y PROTECCIÓN CIUDADANA	180,429,086.21	-4,868,444.14	175,560,642.07	175,560,642.07	175,540,187.90	0.0
SUBDIRECCIÓN TÉCNICA	841,223.61	-44,526.11	796,697.50	796,697.50	796,565.39	0.00
SUBDIRECCIÓN DE INTELIGENCIA POLICIAL Y APOYO A LA OPERACIÓN	845,037.63	-44,671.06	800,366.57	800,366.57	800,234.46	0.0
SUBDIRECCIÓN DE PROXIMIDAD SOCIAL	456,061.53	2,016,219.88	2,472,281.41	2,472,281.41	2,472,212.80	0.00
SUBDIRECCIÓN DE TRÁNSITO Y MOVILIDAD	0.00	260,969.33	260,969.33	260,969.33	260,969.33	0.00
SUBDIRECCIÓN DE PROTECCIÓN CIVIL	4,229,027.43	-328,589.72	3,900,437.71	3,900,437.71	3,899,860.48	0.0
DIRECCIÓN DE CULTURA Y TURISMO	0.00	0.00	0.00	0.00	0.00	0.00
SUBDIRECCIÓN DE CULTURA	0.00	0.00	0.00	0.00	0.00	0.00
SUBDIRECCIÓN DE TURISMO	0.00	0.00	0.00	0.00	0.00	0.0
DIRECCIÓN DE ADMINISTRACIÓN	0.00	0.00	0.00	0.00	0.00	0.0
SUBDIRECCIÓN DE RECURSOS HUMANOS;	0.00	0.00	0.00	0.00	0.00	0.00
SUBDIRECCIÓN DE RELACIONES LABORALES;	0.00	0.00	0.00	0.00	0.00	0.0
SUBDIRECCIÓN DE CONTROL DE LA GESTIÓN ADMINISTRATIVA	0.00	0.00	0.00	0.00	0.00	0.0
SUBDIRECCIÓN DE RECURSOS MATERIALES Y SERVICIOS GENERALES	0.00	0.00	0.00	0.00	0.00	0.00
SUBDIRECCIÓN DE PATRIMONIO Y MANTENIMIENTO DE BIENES MUEBLES	0.00	0.00	0.00	0.00	0.00	0.00
DIRECCIÓN DE ECONOMÍA	0.00	0.00	0.00	0.00	0.00	0.00
SUBDIRECCIÓN DE REGULACIÓN DE LA ACTIVIDAD EMPRESARIAL	0.00	0.00	0.00	0.00	0.00	0.0
SUBDIRECCIÓN DE PROMOCIÓN Y DESARROLLO EMPRESARIAL	0.00	0.00	0.00	0.00	0.00	0.00
SECRETARÍA DEL AYUNTAMIENTO	0.00	29,999.69	29,999.69	29,999.69	29,999.69	0.0
SUBDIRECCIÓN DE ACUERDOS DE CABILDO;	0.00	0.00	0.00	0.00	0.00	0.00
SUBDIRECCIÓN DE ATENCIÓN CIUDADANA	0.00	0.00	0.00	0.00	0.00	0.00
SUBDIRECCIÓN DE REGLAMENTOS Y NORMATIVIDAD;	0.00	0.00	0.00	0.00	0.00	0.0
TESORERÍA NORMATIVA	0.00	0.00	0.00	0.00	0.00	0.00
JEFATURA DE LA OFICINA DE LA PRESIDENCIA	0.00	0.00	0.00	0.00	0.00	0.0
SUBJEFATURA DE ENLACE GUBERNAMENTAL Y ZONA METROPOLITANA	0.00	0.00	0.00	0.00	0.00	0.0
COORDINACIÓN DE PLANEACIÓN MUNICIPAL;	0.00	0.00	0.00	0.00	0.00	0.00
SUBCOORDINACIÓN DE PLANEACIÓN	0.00	0.00	0.00	0.00	0.00	0.0
SUBCOORDINACIÓN DE SEGUIMIENTO Y EVALUACIÓN.	0.00	0.00	0.00	0.00	0.00	0.00
CONSEJERÍA JURÍDICA	0.00	0.00	0.00	0.00	0.00	0.0
SUBDIRECCIÓN JURÍDICA	0.00	0.00	0.00	0.00	0.00	0.0
COORDINACIÓN EJECUTIVA DEL CENTRO HISTÓRICO	0.00	37,000.00	37,000.00	37,000.00	37,000.00	0.00

MUNICIPIO DE OAXACA DE JUAREZ

F6 B) CLASIFICACIÓN ADMINISTRATIVA

del 1o. de enero al 31 de diciembre de 2020

CONCEPTO	APROBADO	AMPLIACIONES / REDUCCIONES	MODIFICADO	DEVENGADO	PAGADO	SUBEJERCICIO
GASTO ETIQUETADO						
SUBCOORDINACIÓN DE VINCULACIÓN Y GESTIÓN DEL CENTRO HISTÓRICO	0.00	0.00	0.00	0.00	0.00	0.00
SUBCOORDINACIÓN DE PLANIFICACIÓN DEL CENTRO HISTÓRICO	0.00	0.00	0.00	0.00	0.00	0.00
DIRECCIÓN DE COMUNICACIÓN SOCIAL Y RELACIONES PÚBLICAS	0.00	0.00	0.00	0.00	0.00	0.00
SUBDIRECCIÓN DE COMUNICACIÓN	0.00	0.00	0.00	0.00	0.00	0.00
SUBDIRECCIÓN DE RELACIONES PÚBLICAS	0.00	0.00	0.00	0.00	0.00	0.00
COORDINACIÓN EJECUTIVA DEL MERCADO DE ABASTOS	0.00	0.00	0.00	0.00	0.00	0.00
DIRECCIÓN DE SISTEMAS DE INFORMACIÓN.	0.00	0.00	0.00	0.00	0.00	0.00
ALCALDÍA MUNICIPAL	0.00	0.00	0.00	0.00	0.00	0.00
COMITÉ MUNICIPAL DEL SISTEMA PARA EL DESARROLLO INTEGRAL DE LA FAMILIA	0.00	0.00	0.00	0.00	0.00	0.00
INSTITUTO MUNICIPAL DE LA MUJER	0.00	0.00	0.00	0.00	0.00	0.00
AGENCIA DE DONAJÍ	0.00	0.00	0.00	0.00	0.00	0.00
AGENCIA DE PUEBLO NUEVO	0.00	0.00	0.00	0.00	0.00	0.00
AGENCIA DE SAN FELIPE DEL AGUA	0.00	0.00	0.00	0.00	0.00	0.00
AGENCIA DE SAN JUAN CHAPULTEPEC	0.00	0.00	0.00	0.00	0.00	0.00
AGENCIA DE TRINIDAD DE VIGUERA	0.00	0.00	0.00	0.00	0.00	0.00
AGENCIA DE SANTA ROSA PANZACOLA	0.00	0.00	0.00	0.00	0.00	0.00
AGENCIA DE MONTOYA	0.00	0.00	0.00	0.00	0.00	0.00
AGENCIA DE CANDIANI	0.00	0.00	0.00	0.00	0.00	0.00
AGENCIA DE CINCO SEÑORES	0.00	0.00	0.00	0.00	0.00	0.00
AGENCIA DE DOLORES	0.00	0.00	0.00	0.00	0.00	0.00
AGENCIA DE GUADALUPE VICTORIA	0.00	0.00	0.00	0.00	0.00	0.00
AGENCIA DE SAN MARTIN MEXICAPAM DE CÁRDENAS	0.00	0.00	0.00	0.00	0.00	0.00
AGENCIA DE SAN LUIS BELTRÁN	0.00	0.00	0.00	0.00	0.00	0.00
DIRECCIÓN DE CONTRALORÍA MUNICIPAL	0.00	0.00	0.00	0.00	0.00	0.00
SUBDIRECCIÓN DE AUDITORÍA CONTABLE, FINANCIERA Y SOCIAL;	0.00	0.00	0.00	0.00	0.00	0.00
SUBDIRECCIÓN DE RESPONSABILIDADES Y SITUACIÓN PATRIMONIAL	0.00	0.00	0.00	0.00	0.00	0.00
SUBDIRECCIÓN DE AUDITORÍA A OBRA PÚBLICA Y SUMINISTRO	0.00	0.00	0.00	0.00	0.00	0.00
UNIDAD DE TRANSPARENCIA	0.00	0.00	0.00	0.00	0.00	0.00
Total GASTO ETIQUETADO	357,982,927.22	91,976,372.99	449,959,300.21	313,978,049.75	311,646,618.28	135,981,250.46
Total	1,558,078,892.04	326,290,136.50	1,884,369,028.54	1,710,168,181.67	1,683,260,533.38	174,200,846.87

CONCEPTO	APROBADO	AMPLIACIONES / REDUCCIONES	MODIFICADO	DEVENGADO	PAGADO	SUBEJERCIC

OSWALDO GARCÍA JARQUÍN
PRESIDENTE MUNICIPAL

OAXACA DE JUÁREZ
PATRIMONIO CULTURAL DE LA HUMANIDAD
2019-2021

PRESIDENCIA
MUNICIPAL

INDIRA ZURITA LARA
SINDICA PRIMERA MUNICIPAL

OAXACA DE JUÁREZ
PATRIMONIO CULTURAL DE LA HUMANIDAD
2019 - 2021

SÍNDICATURA
SEGUNDA
MUNICIPAL

JORGE CASTRO CAMPOS
SINDICO SEGUNDO MUNICIPAL

TANIA CABALLERO NAVARRO
REGIDORA DE HACIENDA MUNICIPAL

MARTHA PATRICIA TOLEDO HERNÁNDEZ
TESORERA MUNICIPAL

OAXACA DE JUÁREZ
2019-2021

MUNICIPIO DE OAXACA DE JUAREZ

F6 C) CLASIFICACIÓN FUNCIONAL

del 1o. de enero al 31 de diciembre de 2020

OAXACA
CIUDAD PATRIMONIO DE LA HUMANIDAD

CONCEPTO	APROBADO	AMPLIACIONES / REDUCCIONES	MODIFICADO	DEVENGADO	PAGADO	SUBEJERCICIO
GASTO NO ETIQUETADO						
GOBIERNO	1,001,134,312.23	199,734,106.73	1,200,868,418.96	1,176,999,783.48	1,162,776,634.40	23,868,635.48
LEGISLACION	2,482,500.00	-1,529,441.51	953,058.49	953,058.49	953,058.49	0.00
JUSTICIA	3,216,540.78	-464,000.00	2,752,540.78	2,752,540.78	2,752,540.78	0.00
COORDINACION DE LA POLITICA DE GOBIERNO	29,924,092.92	5,772,691.69	35,696,784.61	35,611,727.23	23,601,087.52	85,057.38
RELACIONES EXTERIORES	0.00	0.00	0.00	0.00	0.00	0.00
ASUNTOS FINANCIEROS Y HACENDARIOS	24,789,320.31	69,718,503.30	94,507,823.61	94,505,026.92	94,204,279.50	2,796.69
SEGURIDAD NACIONAL	0.00	0.00	0.00	0.00	0.00	0.00
ASUNTOS DE ORDEN PUBLICO Y DE SEGURIDAD INTERIOR	14,370,786.94	23,267,550.90	37,638,337.84	37,284,054.02	37,284,054.02	354,283.82
OTROS SERVICIOS GENERALES	926,351,071.28	102,968,802.35	1,029,319,873.63	1,005,893,376.04	1,003,981,614.09	23,426,497.59
DESARROLLO SOCIAL	142,819,370.01	26,409,498.26	169,228,868.27	162,515,307.47	152,935,959.99	6,713,560.80
PROTECCION AMBIENTAL	495,364.73	1,561,866.37	2,057,231.10	2,057,231.10	2,057,231.10	0.00
VIVIENDA Y SERVICIOS A LA COMUNIDAD	120,844,695.83	23,725,861.89	144,570,557.72	137,857,122.07	128,277,774.59	6,713,435.65
SALUD	0.00	0.00	0.00	0.00	0.00	0.00
RECREACION, CULTURA Y OTRAS MANIFESTACIONES SOCIALES	81,745.43	14,351.65	96,097.08	96,097.08	96,097.08	0.00
EDUCACION	4,135,254.57	702,636.13	4,837,890.70	4,837,890.70	4,837,890.70	0.00
PROTECCION SOCIAL	17,262,309.45	404,782.22	17,667,091.67	17,666,966.52	17,666,966.52	125.15
OTROS ASUNTOS SOCIALES	0.00	0.00	0.00	0.00	0.00	0.00
DESARROLLO ECONOMICO	11,914,356.47	-6,894,510.20	5,019,846.27	4,886,512.91	4,886,512.91	133,333.36
ASUNTOS ECONOMICOS, COMERCIALES Y LABORALES EN GENERAL	2,414,356.47	1,027,854.21	3,442,210.68	3,442,210.68	3,442,210.68	0.00
AGROPECUARIA, SILVICULTURA, PESCA Y CAZA	0.00	0.00	0.00	0.00	0.00	0.00
COMBUSTIBLES Y ENERGIA	0.00	0.00	0.00	0.00	0.00	0.00
MINERIA, MANUFACTURAS Y CONSTRUCCION	0.00	0.00	0.00	0.00	0.00	0.00
TRANSPORTE	0.00	0.00	0.00	0.00	0.00	0.00
COMUNICACIONES	0.00	0.00	0.00	0.00	0.00	0.00
TURISMO	9,500,000.00	-7,922,364.41	1,577,635.59	1,444,302.23	1,444,302.23	133,333.36
CIENCIA, TECNOLOGIA E INNOVACION	0.00	0.00	0.00	0.00	0.00	0.00
OTRAS INDUSTRIAS Y OTROS ASUNTOS ECONOMICOS	0.00	0.00	0.00	0.00	0.00	0.00
OTRAS NO CLASIFICADAS EN FUNCIONES ANTERIORES	44,227,926.11	15,064,668.72	59,292,594.83	51,788,528.06	51,014,807.80	7,504,066.77
TRANSACCIONES DE LA DEUDA PUBLICA / COSTO FINANCIERO DE LA DEUDA	44,227,926.11	-37,144,592.78	7,083,333.33	7,083,333.33	7,083,333.33	0.00
TRANSFERENCIAS, PARTICIPACIONES Y APORTACIONES ENTRE DIFERENTES NIVELES Y SANEAMIENTO DEL SISTEMA FINANCIERO	0.00	0.00	0.00	0.00	0.00	0.00
ADEUDOS DE EJERCICIOS FISCALES ANTERIORES	0.00	0.00	0.00	0.00	0.00	0.00
	0.00	52,209,261.50	52,209,261.50	44,705,194.73	43,931,474.47	7,504,066.77
Total GASTO NO ETIQUETADO	1,200,095,964.82	234,313,763.51	1,434,409,728.33	1,396,190,131.92	1,371,613,915.10	38,219,596.41
GASTO ETIQUETADO						
GOBIERNO	184,793,036.56	43,261,076.04	228,054,112.60	215,094,075.13	215,072,710.90	12,960,037.47
LEGISLACION	0.00	0.00	0.00	0.00	0.00	0.00
JUSTICIA	0.00	0.00	0.00	0.00	0.00	0.00
COORDINACION DE LA POLITICA DE GOBIERNO	0.00	215,224.27	215,224.27	215,224.27	215,224.27	0.00
RELACIONES EXTERIORES	0.00	0.00	0.00	0.00	0.00	0.00

MUNICIPIO DE OAXACA DE JUAREZ

F6 C) CLASIFICACIÓN FUNCIONAL

del 1o. de enero al 31 de diciembre de 2020

CONCEPTO	APROBADO	AMPLIACIONES / REDUCCIONES	MODIFICADO	DEVENGADO	PAGADO	SUBEJERCIC
GASTO ETIQUETADO						
ASUNTOS FINANCIEROS Y HACENDARIOS	0.00	28,490.11	28,490.11	28,490.11	28,490.11	0.0(
SEGURIDAD NACIONAL	0.00	0.00	0.00	0.00	0.00	0.0(
ASUNTOS DE ORDEN PUBLICO Y DE SEGURIDAD INTERIOR	25,977,990.37	45,913,782.88	71,891,773.25	58,931,735.78	58,931,735.78	12,960,037.47
OTROS SERVICIOS GENERALES	158,815,046.19	-2,896,421.22	155,918,624.97	155,918,624.97	155,897,260.74	0.0(
DESARROLLO SOCIAL	173,189,890.66	16,090,487.32	189,280,377.98	78,894,996.95	78,585,487.54	110,385,381.03
PROTECCION AMBIENTAL	0.00	42,965,327.70	42,965,327.70	4,500,480.98	4,412,826.45	38,464,846.72
VIVIENDA Y SERVICIOS A LA COMUNIDAD	173,189,890.66	-44,837,337.32	128,352,553.34	59,134,149.66	58,912,294.78	69,218,403.6(
SALUD	0.00	0.00	0.00	0.00	0.00	0.0(
RECREACION, CULTURA Y OTRAS MANIFESTACIONES SOCIALES	0.00	0.00	0.00	0.00	0.00	0.00
EDUCACION	0.00	17,962,496.94	17,962,496.94	15,260,366.31	15,260,366.31	2,702,130.6(
PROTECCION SOCIAL	0.00	0.00	0.00	0.00	0.00	0.00
OTROS ASUNTOS SOCIALES	0.00	0.00	0.00	0.00	0.00	0.00
DESARROLLO ECONOMICO	0.00	14,636,389.79	14,636,389.79	2,000,557.83	0.00	12,635,831.9(
ASUNTOS ECONOMICOS, COMERCIALES Y LABORALES EN GENERAL	0.00	0.00	0.00	0.00	0.00	0.00
AGROPECUARIA, SILVICULTURA, PESCA Y CAZA	0.00	0.00	0.00	0.00	0.00	0.0(
COMBUSTIBLES Y ENERGIA	0.00	14,636,389.79	14,636,389.79	2,000,557.83	0.00	12,635,831.9(
MINERIA, MANUFACTURAS Y CONSTRUCCION	0.00	0.00	0.00	0.00	0.00	0.00
TRANSPORTE	0.00	0.00	0.00	0.00	0.00	0.00
COMUNICACIONES	0.00	0.00	0.00	0.00	0.00	0.0(
TURISMO	0.00	0.00	0.00	0.00	0.00	0.00
CIENCIA, TECNOLOGIA E INNOVACION	0.00	0.00	0.00	0.00	0.00	0.00
OTRAS INDUSTRIAS Y OTROS ASUNTOS ECONOMICOS	0.00	0.00	0.00	0.00	0.00	0.0(
OTRAS NO CLASIFICADAS EN FUNCIONES ANTERIORES	0.00	17,988,419.84	17,988,419.84	17,988,419.84	17,988,419.84	0.00
TRANSACCIONES DE LA DEUDA PUBLICA / COSTO FINANCIERO DE LA DEUDA	0.00	0.00	0.00	0.00	0.00	0.0(
TRANSFERENCIAS, PARTICIPACIONES Y APORTACIONES ENTRE DIFERENTES NIVELES Y	0.00	0.00	0.00	0.00	0.00	0.00
SANEAMIENTO DEL SISTEMA FINANCIERO	0.00	0.00	0.00	0.00	0.00	0.0(
ADEUDOS DE EJERCICIOS FISCALES ANTERIORES	0.00	17,988,419.84	17,988,419.84	17,988,419.84	17,988,419.84	0.00
Total GASTO ETIQUETADO	357,982,927.22	91,976,372.99	449,959,300.21	313,978,049.75	311,646,618.28	135,981,250.46
Total	1,558,078,892.04	326,290,136.50	1,884,369,028.54	1,710,168,181.67	1,683,260,533.38	174,200,846.87

MUNICIPIO DE OAXACA DE JUAREZ

F6 C) CLASIFICACIÓN FUNCIONAL

del 1o. de enero al 31 de diciembre de 2020

CONCEPTO	APROBADO	AMPLIACIONES / REDUCCIONES	MODIFICADO	DEVENGADO	PAGADO	SUBEJERCICIO

OSWALDO GARCÍA JARQUÍN
PRESIDENTE MUNICIPAL

INDIRA ZURITA LARA
SINDICA PRIMERA MUNICIPAL

JORGE CASTRO CAMPOS
SINDICO SEGUNDO MUNICIPAL

TANIA CABALLERO NAVARRO
REGIDORA DE HACIENDA MUNICIPAL

MARTHA PATRICIA TOLEDO HERNÁNDEZ
TESORERA MUNICIPAL

OAXACA DE JUÁREZ
2019-2021

MUNICIPIO DE OAXACA DE JUAREZ

F6 D) CLASIFICACIÓN DE SERVICIOS PERSONALES POR CATEGORÍA

del 1o. de enero al 31 de diciembre de 2020

OAXACA
CIUDAD PATRIMONIO DE LA HUMANIDAD

ESTADOS ANÁLITICOS DEL EJERCICIO DEL PRESUPUESTO DE EGRESOS DETALLADOS-LDF
(PESOS)

CONCEPTO	APROBADO	AMPLIACIONES / REDUCCIONES	MODIFICADO	DEVENGADO	PAGADO	SUBEJERCICIO
GASTO NO ETIQUETADO						
Personal Administrativo y de Servicio Público	840,066,181.38	53,227,896.84	893,294,078.22	893,294,078.22	891,560,974.14	0.00
Magisterio	0.00	0.00	0.00	0.00	0.00	0.00
Servicios de Salud	0.00	0.00	0.00	0.00	0.00	0.00
Personal Administrativo	0.00	0.00	0.00	0.00	0.00	0.00
Personal Médico, Paramédico y afín	0.00	0.00	0.00	0.00	0.00	0.00
Seguridad Pública	71,492,181.85	36,684,549.94	108,176,731.79	108,176,731.79	108,076,760.89	0.00
Gastos asociados a la implementación de nuevas leyes federales o reformas a las mismas	0.00	0.00	0.00	0.00	0.00	0.00
Programa 1	0.00	0.00	0.00	0.00	0.00	0.00
Sentencias laborales definitivas	0.00	0.00	0.00	0.00	0.00	0.00
Total GASTO NO ETIQUETADO	911,558,363.23	89,912,446.78	1,001,470,810.01	1,001,470,810.01	999,637,735.03	0.00
GASTO ETIQUETADO						
Personal Administrativo y de Servicio Público	4,014,522.57	-4,014,522.57	0.00	0.00	0.00	0.00
Magisterio	0.00	0.00	0.00	0.00	0.00	0.00
Servicios de Salud	0.00	0.00	0.00	0.00	0.00	0.00
Personal Administrativo	0.00	0.00	0.00	0.00	0.00	0.00
Personal Médico, Paramédico y afín	0.00	0.00	0.00	0.00	0.00	0.00
Seguridad Pública	158,815,046.19	-2,896,421.22	155,918,624.97	155,918,624.97	155,897,260.74	0.00
Gastos asociados a la implementación de nuevas leyes federales o reformas a las mismas	0.00	0.00	0.00	0.00	0.00	0.00
Programa 1	0.00	0.00	0.00	0.00	0.00	0.00
Sentencias laborales definitivas	0.00	0.00	0.00	0.00	0.00	0.00
Total GASTO ETIQUETADO	162,829,568.76	-6,910,943.79	155,918,624.97	155,918,624.97	155,897,260.74	0.00
Total	1,074,387,931.99	83,001,502.99	1,157,389,434.98	1,157,389,434.98	1,155,534,995.77	0.00

MUNICIPIO DE OAXACA DE JUAREZ

F6 D) CLASIFICACIÓN DE SERVICIOS PERSONALES POR CATEGORÍA

del 1o. de enero al 31 de diciembre de 2020

ESTADOS ANÁLITICOS DEL EJERCICIO DEL PRESUPUESTO DE EGRESOS DETALLADOS-LDF
(PESOS)

CONCEPTO	APROBADO	AMPLIACIONES / REDUCCIONES	MODIFICADO	DEVENGADO	PAGADO	SUBEJERCICIO

OSWALDO GARCÍA JARQUÍN
PRESIDENTE MUNICIPAL

INDIRA ZURITA LARA
SINDICA PRIMERA MUNICIPAL

JORGE CASTRO CAMPOS
SINDICO SEGUNDO MUNICIPAL

TANIA CABALLERO NAVARRO
REGIDORA DE HACIENDA MUNICIPAL

MARTHA PATRICIA TOLEDO HERNÁNDEZ
TESORERA MUNICIPAL

MUNICIPIO DE OAXACA DE JUÁREZ

Guía de Cumplimiento de la Ley de Disciplina Financiera de las Entidades Federativas y Municipios

Del 1 de enero al 31 de diciembre de 2020

Indicadores de Observancia (c)	Implementación			Resultado		Fundamento	Comentarios
	SI		NO				
	Mecanismo de Verificación		Fecha estimada de cumplimiento	Monto o valor	Unidad (pesos/porcentaje)		
INDICADORES PRESUPUESTARIOS							
A. INDICADORES CUANTITATIVOS							
1 Balance Presupuestario Sostenible (j)							
a. Propuesto	Iniciativa de Ley de Ingresos y Proyecto de Presupuesto de Egresos				pesos	Art. 6 y 19 de la LDF	
b. Aprobado	Ley de Ingresos y Presupuesto de Egresos				pesos	Art. 6 y 19 de la LDF	
c. Ejercido	Cuenta Pública / Formato 4 LDF			-61,609,080.54	pesos	Art. 6 y 19 de la LDF	
2 Balance Presupuestario de Recursos Disponibles Sostenible (k)							
a. Propuesto	Iniciativa de Ley de Ingresos y Proyecto de Presupuesto de Egresos				pesos	Art. 6 y 19 de la LDF	
b. Aprobado	Ley de Ingresos y Presupuesto de Egresos				pesos	Art. 6 y 19 de la LDF	
c. Ejercido	Cuenta Pública / Formato 4 LDF			-62,097659.46	pesos	Art. 6 y 19 de la LDF	
3 Financiamiento Neto dentro del Techo de Financiamiento Neto (l)							
a. Propuesto	Iniciativa de Ley de Ingresos				pesos	Art. 6, 19 y 46 de la LDF	
b. Aprobado	Ley de Ingresos				pesos	Art. 6, 19 y 46 de la LDF	
c. Ejercido	Cuenta Pública / Formato 4 LDF			-5,910,000.02	pesos	Art. 6, 19 y 46 de la LDF	
4 Recursos destinados a la atención de desastres naturales							
a. Asignación al fideicomiso para desastres naturales (m)							
a.1 Aprobado	Reporte Trim. Formato 6 a)				pesos	Art. 9 de la LDF	
a.2 Pagado	Cuenta Pública / Formato 6 a)				pesos	Art. 9 de la LDF	
b. Aportación promedio realizada por la Entidad Federativa durante los 5 ejercicios previos, para infraestructura dañada por desastres naturales (n)	Autorizaciones de recursos aprobados por el FONDEN				pesos	Art. 9 de la LDF	
c. Saldo del fideicomiso para desastres naturales (o)	Cuenta Pública / Auxiliar de Cuentas				pesos	Art. 9 de la LDF	
d. Costo promedio de los últimos 5 ejercicios de la reconstrucción de infraestructura dañada por desastres naturales (p)	Autorizaciones de recursos aprobados por el FONDEN				pesos	Art. 9 de la LDF	
5 Techo para servicios personales (q)							
a. Asignación en el Presupuesto de Egresos	Reporte Trim. Formato 6 d)			1,074,387,931.99	pesos	Art. 10 y 21 de la LDF	
b. Ejercido	Reporte Trim. Formato 6 d)			1,157,389,434.98	pesos	Art. 13 fracc. V y 21 de la LDF	

6 Previsiones de gasto para compromisos de pago derivados de APPs (r)							
a. Asignación en el Presupuesto de Egresos	Presupuesto de Egresos				pesos	Art. 11 y 21 de la LDF	
7 Techo de ADEFAS para el ejercicio fiscal (s)							
a. Propuesto	Proyecto de Presupuesto de Egresos				pesos	Art. 12 y 20 de la LDF	
b. Aprobado	Reporte Trim. Formato 6 a)			70,197,681.34	pesos	Art. 12 y 20 de la LDF	
c. Ejercido	Cuenta Pública / Formato 6 a)			62,693,614.57	pesos	Art. 12 y 20 de la LDF	
B. INDICADORES CUALITATIVOS							
1 Iniciativa de Ley de Ingresos y Proyecto de Presupuesto de Egresos							
a. Objetivos anuales, estrategias y metas para el ejercicio fiscal (t)	Iniciativa de Ley de Ingresos y Proyecto de Presupuesto de Egresos					Art. 5 y 18 de la LDF	
b. Proyecciones de ejercicios posteriores (u)	Iniciativa de Ley de Ingresos y Proyecto de Presupuesto de Egresos / Formatos 7 a) y b)					Art. 5 y 18 de la LDF	
c. Descripción de riesgos relevantes y propuestas de acción para enfrentarlos (v)	Iniciativa de Ley de Ingresos y Proyecto de Presupuesto de Egresos					Art. 5 y 18 de la LDF	
d. Resultados de ejercicios fiscales anteriores y el ejercicio fiscal en cuestión (w)	Iniciativa de Ley de Ingresos y Proyecto de Presupuesto de Egresos / Formatos 7 c) y d)					Art. 5 y 18 de la LDF	
e. Estudio actuarial de las pensiones de sus trabajadores (x)	Proyecto de Presupuesto de Egresos / Formato 8					Art. 5 y 18 de la LDF	
2 Balance Presupuestario de Recursos Disponibles, en caso de ser negativo							
a. Razones excepcionales que justifican el Balance Presupuestario de Recursos Disponibles negativo (y)	Iniciativa de Ley de Ingresos o Proyecto de Presupuesto de Egresos					Art. 6 y 19 de la LDF	
b. Fuente de recursos para cubrir el Balance Presupuestario de Recursos Disponibles negativo (z)	Iniciativa de Ley de Ingresos o Proyecto de Presupuesto de Egresos					Art. 6 y 19 de la LDF	
c. Número de ejercicios fiscales y acciones necesarias para cubrir el Balance Presupuestario de Recursos Disponibles negativo (aa)	Iniciativa de Ley de Ingresos o Proyecto de Presupuesto de Egresos					Art. 6 y 19 de la LDF	
d. Informes Trimestrales sobre el avance de las acciones para recuperar el Balance Presupuestario de Recursos Disponibles (bb)	Reporte Trim. y Cuenta Pública					Art. 6 y 19 de la LDF	
3 Servicios Personales							
a. Remuneraciones de los servidores públicos (cc)	Proyecto de Presupuesto			1,074,387,931.99		Art. 10 y 21 de la LDF	
b. Previsiones salariales y económicas para cubrir incrementos salariales, creación de plazas y otros (dd)	Proyecto de Presupuesto					Art. 10 y 21 de la LDF	
INDICADORES DEL EJERCICIO PRESUPUESTARIO							
A. INDICADORES CUANTITATIVOS							
1 Ingresos Excedentes derivados de Ingresos de Libre Disposición							
a. Monto de Ingresos Excedentes derivados de ILD (ee)	Cuenta Pública / Formato 5			85,137,780.86	pesos	Art. 14 y 21 de la LDF	
b. Monto de Ingresos Excedentes derivados de ILD destinados al fin del A.14, fracción I de la LDF (ff)	Cuenta Pública				pesos	Art. 14 y 21 de la LDF	
c. Monto de Ingresos Excedentes derivados de ILD destinados al fin del A.14, fracción II, a) de la LDF (gg)	Cuenta Pública				pesos	Art. 14 y 21 de la LDF	

	d. Monto de Ingresos Excedentes derivados de ILD destinados al fin del A.14, fracción II, b) de la LDF (hh)	Cuenta Pública			pesos	Art. 14 y 21 de la LDF	
	e. Monto de Ingresos Excedentes derivados de ILD destinados al fin del artículo noveno transitorio de la LDF (ii)				pesos	Art. Noveno Transitorio de la LDF	
B. INDICADORES CUALITATIVOS							
1	**Análisis Costo-Beneficio para programas o proyectos de inversión mayores a 10 millones de UDIS (jj)**	Página de Internet de la Secretaría de Finanzas o Tesorería Municipal				Art. 13 frac. III y 21 de la LDF	
2	**Análisis de conveniencia y análisis de transferencia de riesgos de los proyectos APPs (kk)**	Página de Internet de la Secretaría de Finanzas o Tesorería Municipal				Art. 13 frac. III y 21 de la LDF	
3	**Identificación de población objetivo, destino y temporalidad de subsidios (ll)**	Página de Internet de la Secretaría de Finanzas o Tesorería Municipal				Art. 13 frac. VII y 21 de la LDF	
INDICADORES DE DEUDA PÚBLICA							
A. INDICADORES CUANTITATIVOS							
1	**Obligaciones a Corto Plazo**						
	a. Límite de Obligaciones a Corto Plazo (mm)				pesos	Art. 30 frac. I de la LDF	
	b. Obligaciones a Corto Plazo (nn)			80,000,000.00	pesos	Art. 30 frac. I de la LDF	

C. OSWALDO GARCÍA JARQUÍN
PRESIDENTE MUNICIPAL

HONORABLE AYUNTAMIENTO UN BUEN GOBIERNO PARA TODOS
OAXACA DE JUÁREZ
PATRIMONIO CULTURAL DE LA HUMANIDAD
2019-2021
PRESIDENCIA MUNICIPAL

C. INDIRA ZURITA LARA
SÍNDICA PRIMERA MUNICIPAL

OAXACA DE JUÁREZ
PATRIMONIO CULTURAL DE LA HUMANIDAD
2019 - 2021
SÍNDICATURA SEGUNDA MUNICIPAL

C. JORGE CASTRO CAMPOS
SÍNDICO SEGUNDO MUNICIPAL

C. TANIA CABALLERO NAVARRO
REGIDORA DE HACIENDA MUNICIPAL

C. MARTHA PATRICIA TOLEDO HERNÁNDEZ
TESORERA MUNICIPAL

TESORERÍA