



HONORABLE AYUNTAMIENTO
OAXACA
DE JUÁREZ
DEFENSA DE LA PATRIANIDAD
2017-2018

OAXACA
PATRIMONIO MUNDIAL | 2017 - 2018

Tel. +52 1 951 516 8434
Hidalgo No. 205. Col. Centro
C.P. 68000 Oaxaca de Juárez, Oax.

TESORERÍA MUNICIPAL
DIRECCIÓN DE CONTABILIDAD
GUBERNAMENTAL

18. AÑO DE LA ERRADICACIÓN DEL TRABAJO INFANTIL*

MUNICIPIO DE OAXACA DE JUÁREZ.

CUENTA PÚBLICA MUNICIPAL 2017





18. AÑO DE LA ERRADICACIÓN DEL TRABAJO INFANTIL*

CUENTA PÚBLICA MUNICIPAL 2017



PRESIDENTE MUNICIPAL CONSTITUCIONAL
PRESIDENCIA MUNICIPAL
OAXACA DE JUÁREZ
C. JOSE ANTONIO HERNÁNDEZ FRAGUAS
2017 - 2018



SÍNDICA PRIMERA MUNICIPAL

SÍNDICO SEGUNDO MUNICIPAL

C. MARÍA DE LOS ANGELES GÓMEZ SANDOVAL HERNÁNDEZ

C. JUAN ENRIQUE LIRA VÁSQUEZ

SINDICATURA


PRIMERA MUNICIPAL



REGIDORA DE HACIENDA MUNICIPAL
Y DE CONTRALORIA

C. LIUDMILA ZÁRATE VELASCO

REGIDORA DE
HACIENDA MUNICIPAL
Y DE CONTRALORIA



TESORERA MUNICIPAL

C. AZMIN AURORA QUINTERO DE PABLO
TESORERÍA MUNICIPAL
COORD. DE FINANZAS Y ADMINISTRACIÓN



CUENTA PÚBLICA MUNICIPAL 2017

1. INFORMACION FINANCIERA.

- Estado de Situación Financiera
- Estado de Actividades
- Estado de Variación en la Hacienda Pública
- Estado de Cambios en la Situación Financiera
- Estado de Flujos de Efectivo
- Notas a los Estados Financieros
- Estado Analítico del Activo
- Estado Analítico de la Deuda y Otros Pasivos
- Conciliación entre los Ingresos Presupuestarios y Contables
- Conciliación entre los Egresos Presupuestarios y Gastos Contables

2. INFORMACIÓN PRESUPUESTARIA

- Estado Analítico de Ingresos:
 - Clasificación Económica
 - Por Concepto
- Estado Analítico del ejercicio del Presupuesto de Egresos, en las siguientes clasificaciones:
 - Clasificación por Objeto del Gasto
 - Clasificación Económica
 - Clasificación Administrativa
 - Clasificación Funcional

3. INFORMACION PROGRAMATICA

- Gastos por Categoría Programática.

4. DEUDA PÚBLICA

- Análisis de la Situación de la Deuda Pública

5. RESULTADOS DE LA RECAUDACIÓN DE LA LEY DE INGRESOS.

6. RESULTADOS DEL EJERCICIO DEL PRESUPUESTO DE EGRESOS.

7. REPORTE ANUAL DE RECAUDACIÓN

- Impuesto Predial
- Agua Potable y Alcantarillado

8. BIENES PATRIMONIALES.

- Inventario de Bienes Muebles (ANEXO CD)
- Inventario de Bienes Inmuebles
- Relación de Bienes que componen el patrimonio Municipal (ANEXO CD)
- Relación de Bienes Muebles que componen el patrimonio Municipal (General) (ANEXO CD)
- Relación de Bienes Inmuebles que componen el patrimonio Municipal (General)

9. RELACIÓN DE CUENTAS BANCARIAS.

- Relación de Cuentas Bancarias Productivas Específicas.

10. CONCILIACIÓN ANALÍTICA ENTRE LOS INGRESOS PRESUPUESTARIOS Y CONTABLES.

11. CONCILIACIÓN ANALÍTICA ENTRE LOS EGRESOS PRESUPUESTARIOS Y LOS GASTOS CONTABLES.

12. EVALUACIÓN AL DESEMPEÑO.

- **Indicadores**

- Indicadores de Gestión Municipal.
- Indicadores de Cumplimiento de Objetivos.

- **Eficiencia en la Administración Municipal**

- Ramo 28 Participaciones Federales
- Ramo 33 Fondo III. Fondo de Aportaciones para la Infraestructura Social Municipal y de las Demarcaciones Territoriales del Distrito Federal (Infraestructura Básica del Sector Salud y Educativo)
- Ramo 33 Fondo IV. Fondo de Aportaciones para el Fortalecimiento de los Municipios y de las Demarcaciones Territoriales del Distrito Federal (Seguridad Pública)

13. RELACIÓN DE OBRAS EN PROCESO Y TERMINADAS.

14. REPORTE ANALITICO DE INGRESOS.

15. REPORTE ANALITICO DE EGRESOS.

16. FORMATOS QUE EMITE LA LEY DE DISCIPLINA FINANCIERA

- **Estado de Situación Financiera Detallada – LDF**
- **Informe Analítico de la Deuda Pública y Otros Pasivos – LDF**
- **Informe Analítico de Obligaciones Diferentes de Financiamiento – LDF**
- **Balance Presupuestario – LDF**
- **Estado Analítico de Ingresos Detallado – LDF**
- **Estado Analítico del Ejercicio del Presupuesto de Egresos Detallado – LDF**
 - Estado Analítico del Ejercicio del Presupuesto de Egresos Detallado – LDF (Clasificación por Objeto del Gasto)
 - Estado Analítico del Ejercicio del Presupuesto de Egresos Detallado – LDF (Clasificación Administrativa)
 - Estado Analítico del Ejercicio del Presupuesto de Egresos Detallado – LDF (Clasificación Funcional)



HONORABLE AYUNTAMIENTO
OAXACA
DE JUÁREZ
DEFENSORÍA DE LA TRANSparencia
2017-2018

OAXACA
PATRIMONIO MUNDIAL | 2017 • 2018

Tel. +52 1 951 516 8434
Hidalgo No. 205. Col. Centro
C.P. 68000 Oaxaca de Juárez, Oax.

TESORERÍA MUNICIPAL
DIRECCIÓN DE CONTABILIDAD
GUBERNAMENTAL

18. AÑO DE LA ERRADICACIÓN DEL TRABAJO INFANTIL*

○ Estado Analítico del Ejercicio del Presupuesto de Egresos Detallado –
LDF (Clasificación de Servicios Personales por Categoría)

• **Guía de Cumplimiento de la Ley de Disciplina Financiera de las Entidades
Federativas y los Municipios**

17. INFORMACIÓN ADICIONAL





OAXACA
DE JUÁREZ
2017-2018

MUNICIPIO DE OAXACA DE JUÁREZ, DISTRITO CENTRO, OAX.
ESTADO DE SITUACIÓN FINANCIERA
AL 31 DE DICIEMBRE DEL 2017
(EN PESOS)

OAXACA
PATRIMONIO MUNDIAL | 2017 - 2018

DICIEMBRE CERRADO.


ACTIVO	2017	2016	PASIVO	2017	2016
ACTIVO CIRCULANTE			PASIVO CIRCULANTE		
Efectivo y Equivalentes (ESF-1)	202,204,385.50	77,013,073.84	Cuentas por Pagar a Corto Plazo (ESF-12A Y ESF-12B)	153,773,936.84	128,122,488.80
Derechos a Recibir Efectivo o Equivalentes (ESF-2 Y ESF-3A)	5,340,117.75	13,300,743.23	Documentos por Pagar a Corto Plazo (ESF-12A)	0.00	0.00
Derechos a Recibir Bienes o Servicios (ESF-3B)	26,272,973.73	33,904,225.57	Porción a Corto Plazo de la Deuda Pública a Largo Plazo	67,545,445.00	26,252,172.00
Inventarios (ESF-4)	0.00	0.00	Títulos y Valores a Corto Plazo	0.00	0.00
Almacenes (ESF-5)	0.00	0.00	Pasivos Diferidos a Corto Plazo (ESF-14)	18,303.13	18,303.13
Estimación por Pérdida o Deterioro de Activos Circulantes (ESF-10A)	0.00	0.00	Fondos y Bienes de Terceros en Garantía y/o Administración a Corto Plazo (ESF-13)	0.00	0.00
Otros Activos Circulantes (ESF-11)	107,273.00	107,273.00	Provisiones a Corto Plazo (ESF-14)	2,023.04	2,023.04
Total de Activos Circulantes	233,824,749.98	124,326,315.64	Cuentas por Pagar a Corto Plazo	710,266.44	986,552.88
ACTIVO NO CIRCULANTE			Total de Pasivos Circulantes	222,050,014.45	155,381,542.85
Derechos a Recibir Efectivo o Equivalentes a Largo Plazo (ESF-6 Y ESF-7)	0.00	0.00	PASIVO NO CIRCULANTE		
Bienes Inmuebles, Infraestructura y Construcciones en Proceso (ESF-8A)	218,275,176.41	418,669,008.90	Cuentas por Pagar a Largo Plazo (ESF-12A)	0.00	0.00
Bienes Muebles (ESF-8B)	117,274,746.39	96,525,519.61	Documentos por Pagar a Largo Plazo (ESF-12A)	0.00	0.00
Activos Intangibles (ESF-9)	3,652,316.40	1,691,024.21	Deuda Pública a Largo Plazo	0.00	11.00
Depreciación, Deterioro y Amortización Acumulada de Bienes	-84,410,191.33	-71,015,904.98	Fondos y Bienes de Terceros en Garantía y/o Administración a Largo Plazo (ESF-14)	0.00	0.00
Activos Diferidos (ESF-9)	0.00	3,980,638.02	Provisiones a Largo Plazo (ESF-14)	0.00	0.00
Estimación por Pérdida o Deterioro de Activos no Circulantes (ESF-10A Y 10B)	0.00	0.00	Otros Pasivos a Largo Plazo	0.00	0.00
Otros Activos no Circulantes (ESF-11)	254,792,047.87	449,850,285.76	Total de Pasivos no Circulantes	0.00	11.00
Total de Activos no Circulantes	488,716,797.85	574,175,601.40	Total del Pasivo	222,050,014.45	155,381,553.85
Total del Activo	722,541,547.83	700,491,917.04	HACIENDA PÚBLICA/PATRIMONIO		
			Aportaciones	385,211,712.97	385,211,712.97
			Donaciones de Capital	377,826,414.47	377,826,414.47
			Actualizaciones de la Hacienda Pública/ Patrimonio	7,385,298.50	7,385,298.50
			Hacienda Pública/Patrimonio Generado	118,544,929.57	33,582,334.58
			Resultado del ejercicio (Ahorro/Desahorro)	85,861,384.77	42,626,604.03
			Resultado de Ejercicios Anteriores	192,901,369.85	0.00
			Revalúos	0.00	0.00
			Reservas	0.00	0.00
			Rectificaciones de Resultados de Ejercicios Anteriores	-11,504,944.49	-9,044,469.45
			Total de Pasivos	722,541,547.83	700,491,917.04
			Exceso o Insuficiencia en la Actualización de la Hacienda Pública	0.00	0.00
			Resultado por Posición Monetaria	0.00	0.00
			Resultado por Tenencia de Activos no Monetarios	0.00	0.00
			Total Hacienda Pública / Patrimonio	288,666,783.40	418,794,047.55
			TOTAL DE PASIVO Y HACIENDA PÚBLICA/PATRIMONIO	488,716,797.85	574,175,601.40

BAJO PROTESTA DE DECIR VERDAD DECLARAMOS QUE LOS ESTADOS FINANCIEROS Y SUS NOTAS, SON RAZONABLEMENTE CORRECTOS Y SON RESPONSABILIDAD DEL EMISOR.



HERORABLE AYUNTAMIENTO
OAXACA
DE JUÁREZ
2017-2018

MARIA DE LOS ANGELES
GOMEZ SANDOVAL HERNANDEZ
SÍNDICO PRIMERO
PRIMERA MUNICIPAL



HERORABLE AYUNTAMIENTO
OAXACA
DE JUÁREZ
2017-2018

LIUDMILA ZARATE VELASCO
REGIDORA DE HACIENDA
MUNICIPAL Y CONTRALORIA
Y DE CONTABILIDAD



HERORABLE AYUNTAMIENTO
OAXACA
DE JUÁREZ
2017-2018

JUAN ENRIQUE LIRA VÁSQUEZ
SÍNDICO SEGUNDO
PRIMERA MUNICIPAL

ESTADOS UNIDOS MEXICANOS
PRESIDENTE MUNICIPAL
JOSE ANTONIO HERNANDEZ FRAGUAS
OAXACA DE JUÁREZ
2017 - 2018



MUNICIPIO DE OAXACA DE JUÁREZ DISTRITO CENTRO, OAX.
ESTADO DE ACTIVIDADES
DEL 01 DE ENERO AL 31 DEL DICIEMBRE DE 2017



(EN PESOS)

DICIEMBRE CERRADO

	2017	2016
INGRESOS Y OTROS BENEFICIOS		
Ingresos de la Gestión (EA-1)	396,819,080.81	390,133,770.38
Impuestos	132,982,629.50	123,602,120.63
Cuotas y Aportaciones de Seguridad Social	0.00	0.00
Contribuciones de Mejoras	0.00	0.00
Derechos	174,328,990.06	172,105,044.95
Productos de Tipo Corriente	7,471,740.91	4,476,686.50
Aprovechamientos de Tipo Corriente	82,035,720.34	89,949,918.30
Ingresos por Ventas de Bienes y Servicios Producidos en Establecimientos del Gobierno	0.00	0.00
Ingresos no Comprendidos en las Fracciones de la Ley de Ingresos Causados en Ejercicios Fiscales Anteriores Pendientes de Liquidación o	0.00	0.00
Participaciones, Aportaciones, Transferencias, Asignaciones, Subsidios y Otras Ayudas (EA-1)	1,025,719,291.12	1,253,858,484.96
Participaciones y Aportaciones	974,488,099.93	947,964,923.72
Transferencias, Asignaciones, Subsidios y Otras ayudas	51,231,191.19	305,893,561.24
Otros Ingresos y Beneficios (EA-2)	6,858,780.51	7,250,003.31
Ingresos Financieros	3,447,007.32	3,976,311.17
Incremento por Variación de Inventarios	0.00	0.00
Disminución del Exceso de Estimaciones por Pérdida o Deterioro u Obsolescencia y Provisiones	0.00	0.00
Disminución del Exceso de Provisiones	0.00	0.00
Otros Ingresos y Beneficios Varios	3,411,773.19	3,273,692.14
Total de Ingresos y Otros Beneficios	1,429,397,152.44	1,651,242,258.65
GASTOS Y OTRAS PÉRDIDAS (EA-3)		
Gastos de funcionamiento	1,257,782,834.87	1,141,765,694.71
Servicios Personales	948,601,007.09	872,192,411.03
Materiales y Suministros	100,097,081.16	86,895,649.05
Servicios Generales	209,084,746.62	182,677,634.63
Transferencia, Asignaciones, Subsidios y Otras Ayudas	33,740,611.44	47,115,772.54
Transferencias Internas y Asignaciones al Sector Público	0.00	0.00
Transferencias al Resto del Sector Público	0.00	0.00
Subsidios y Subvenciones	0.00	0.00
Ayudas Sociales	33,740,611.44	47,115,772.54
Pensiones y Jubilaciones	0.00	0.00
Transferencias a Fideicomisos, Mandatos y Contratos Análogos	0.00	0.00
Transferencias a la Seguridad Social	0.00	0.00
Donativos	0.00	0.00
Transferencias al Exterior	0.00	0.00
Participaciones y Aportaciones	0.00	0.00
Participaciones	0.00	0.00
Aportaciones	0.00	0.00
Convenios	0.00	0.00
Intereses, Comisiones y Otros Gastos de la Deuda Pública	2,280,121.50	9,137,382.17
Intereses de la Deuda Pública	2,280,121.50	9,137,382.17
Comisiones de la Deuda Pública	0.00	0.00
Gastos de la Deuda Pública	0.00	0.00
Costo por Coberturas	0.00	0.00
Apoyos Financieros	0.00	0.00
Otros Gastos y Pérdidas Extraordinarias	20,557,642.39	410,596,605.20
Estimaciones, Depreciaciones, Deterioros, Obsolescencias, Amortizaciones y Provisiones	13,798,187.59	14,321,052.83
Disminución de Inventarios	0.00	0.00
Aumento por Insuficiencia de Estimaciones por Pérdida, Deterioro u Obsolescencia, y Provisiones	0.00	0.00
Aumento por Insuficiencia de Provisiones	0.00	0.00
Otros Gastos	6,759,454.80	396,275,552.37
Inversión Pública	29,174,557.47	0.00
Inversión Pública no Capitalizable	29,174,557.47	0.00
Total de Gastos y Otras Pérdidas	1,343,535,767.67	1,608,615,454.62
Resultado del Ejercicio (Ahorro/Desahorro)	85,861,384.77	42,626,804.03

BAJO PROTESTA DE DECIR VERDAD DECLARAMOS QUE LOS ESTADOS FINANCIEROS Y SUS NOTAS, SON RAZONABLEMENTE CORRECTOS Y SON RESPONSABILIDAD DEL EMISOR.



MUNICIPIO DE OAXACA DE JUÁREZ DISTRITO CENTRO, OAX.
ESTADO DE ACTIVIDADES
DEL 01 DE ENERO AL 31 DEL DICIEMBRE DE 2017

OAXACA
PATRIMONIO MUNDIAL | 2017 · 2018

(EN PESOS)

DICIEMBRE CERRADO



PRESIDENTE MUNICIPAL

PRESENTE
MUNICIPAL
OAXACA DE JUÁREZ
2017 - 2018

JOSÉ ANTONIO HERNÁNDEZ FRAGUAS



HONORABLE AYUNTAMIENTO
SÍNDICA PRIMERO MUNICIPAL

OAXACA
DE JUÁREZ

2017 - 2018

MARÍA DE LOS ANGELES GÓMEZ SANDOVAL HERNÁNDEZ

PRIMERA MUNICIPAL

SÍNDICO SEGUNDO MUNICIPAL

JUAN ENRIQUE LIRA VÁSQUEZ

REGIDORA DE HACIENDA MUNICIPAL Y CONTRALORÍA

LIDMILA ZÁRATE VELASCO

REGIDORÍA DE
HACIENDA MUNICIPAL
Y DE CONTRALORÍA

TESORERA MUNICIPAL DEL AYUNTAMIENTO

JAZMIN AURORA QUINTERO DE PABLO

OAXACA
DE JUÁREZ
PATRIMONIO DE LA HUMANIDAD
2017 - 2018
TESORERÍA
MUNICIPAL
COORD. DE FINANZAS Y ADMINISTRACIÓN



MUNICIPIO DE OAXACA DE JUÁREZ DISTRITO CENTRO, OAX.
ESTADO DE VARIACIONES EN LA HACIENDA PÚBLICA
DEL 01 DE ENERO AL 31 DEL DICIEMBRE DE 2017

OAXACA
PATRIMONIO MUNDIAL | 2017 - 2018

(EN PESOS)

DICIEMBRE CERRADO

Concepto	Hacienda Pública/ Patrimonio Contribuido	Hacienda Pública/ Patrimonio Generado de Ejercicios Anteriores	Hacienda Pública/ Patrimonio Generado del Ejercicio	Ajustes por Cambios de Valor	Total
Rectificaciones de Resultados de Ejercicios Anteriores 2016		-9,044,469.45	-2,460,475.04		-11,504,944.49
Patrimonio Neto Inicial Ajustado del Ejercicio 2016	385,211,712.97				385,211,712.97
Aportaciones 2016	377,826,414.47				377,826,414.47
Donaciones de Capital 2016	7,385,298.50				7,385,298.50
Actualizaciones de la Hacienda Pública/ Patrimonio 2016					
Variaciones de la Hacienda Pública/ Patrimonio Neto del Ejercicio 2016			42,626,804.03		42,626,804.03
Resultado del Ejercicio (Ahorro/Desahorro) 2016			42,626,804.03		42,626,804.03
Revaluos 2016					
Reservas 2016					
Hacienda Pública/ Patrimonio Neto al final del Ejercicio 2016	385,211,712.97	-9,044,469.45	40,166,328.99		416,333,572.51
Cambios en la Hacienda Pública/ Patrimonio Neto del Ejercicio 2017					
Aportaciones 2017					
Actualizaciones de la Hacienda Pública/ Patrimonio 2017					
Variaciones de la Hacienda Pública/ Patrimonio Neto del Ejercicio 2017			85,861,384.77		85,861,384.77
Resultado del Ejercicio (Ahorro/Desahorro) 2017			85,861,384.77		85,861,384.77
Revaluos 2017					
Reservas 2017					
Saldo Neto en la Hacienda Pública/ Patrimonio 2017	385,211,712.97	-9,044,469.45	126,027,713.76		502,194,957.28

ESTADOS UNIDOS MEXICANOS
SECRETARÍA DE ECONOMÍA
PROTESTA DE DECIR VERDAD DECLARAMOS QUE LOS ESTADOS FINANCIEROS Y SUS NOTAS, SON RAZONABLEMENTE CORRECTOS Y SON RESPONSABILIDAD DEL EMISOR.

PRESIDENCIA
M. JOSÉ ANTONIO HERNÁNDEZ FRAGUAS
PRESIDENTE MUNICIPAL
OAXACA DE JUÁREZ
2017 - 2018

HACIENDA PÚBLICA DE JUÁREZ
M. MARÍA DE LOS ANGELES GOMEZ SANDOVAL HERNÁNDEZ
SINDICO PRIMERO
PRIMERA MUNICIPAL

HACIENDA PÚBLICA DE JUÁREZ
M. LUDMILA ZARATE VELASCO
REGIDORA DE HACIENDA MUNICIPAL
Y CONTRALORIA

HACIENDA PÚBLICA DE JUÁREZ
M. JUAN ENRIQUE LIRA VÁSQUEZ
SINDICO SEGUNDO

HACIENDA PÚBLICA DE JUÁREZ
M. JUAN AURELIO GARCÍA DE PAOLO
AGOSTO 6, 2018
SECRETARÍA MUNICIPAL DE ECONOMÍA
Y ADMINISTRACIÓN



MUNICIPIO DE OAXACA DE JUÁREZ DISTRITO CENTRO, OAX.
ESTADO DE CAMBIOS EN LA SITUACIÓN FINANCIERA
DEL 01 DE ENERO AL 31 DEL DICIEMBRE DE 2017



DICIEMBRE CERRADO

Cuenta contable	Origen	Aplicación
ACTIVO	85,468,803.55	0.00
ACTIVO CIRCULANTE	0.00	109,599,434.34
Efectivo y Equivalentes	0.00	125,191,311.66
Derechos a Recibir Efectivo o Equivalentes	7,960,625.48	0.00
Derechos a Recibir Bienes o Servicios	7,631,251.84	0.00
Inventarios	0.00	0.00
Almacenes	0.00	0.00
Estimación por Pérdida o Deterioro de Activos Circulantes	0.00	0.00
Otros Activos Circulantes	0.00	0.00
ACTIVO NO CIRCULANTE	195,058,237.89	0.00
Inversiones Financieras a Largo Plazo	0.00	0.00
Derechos a Recibir Efectivo o Equivalentes a Largo Plazo	0.00	0.00
Bienes Inmuebles, Infraestructura y Construcciones en Proceso	200,393,832.49	0.00
Bienes Muebles	0.00	20,749,226.78
Activos Intangibles	0.00	1,961,292.19
Depreciación, Deterioro y Amortización Acumulada de Bienes	13,394,286.35	0.00
Activos Diferidos	3,980,638.02	0.00
Estimación por Pérdida o Deterioro de Activos no Circulantes	0.00	0.00
Otros Activos no Circulantes	0.00	0.00
PASIVO	66,668,460.60	0.00
PASIVO CIRCULANTE	66,668,471.60	0.00
Cuentas por Pagar a Corto Plazo	25,651,448.04	0.00
Documentos por Pagar a Corto Plazo	0.00	0.00
Porción a Corto Plazo de la Deuda Pública a Largo Plazo	41,293,283.00	0.00
Títulos y Valores a Corto Plazo	0.00	0.00
Pasivos Diferidos a Corto Plazo	0.00	0.00
Fondos y Bienes de Terceros en Garantía y/o Administración a Corto Plazo	0.00	0.00
Provisiones a Corto Plazo	0.00	276,259.44
Otros Pasivos a Corto Plazo	0.00	0.00
PASIVO NO CIRCULANTE	0.00	11.00
Cuentas por Pagar a Largo Plazo	0.00	0.00
Documentos por Pagar a Largo Plazo	0.00	0.00
Deuda Pública a Largo Plazo	0.00	11.00
Fondos y Bienes de Terceros en Garantía y/o Administración a Largo Plazo	0.00	0.00
Pasivos Diferidos a Largo Plazo	0.00	0.00
Provisiones a Largo Plazo	0.00	0.00
Otros Pasivos a Largo Plazo	0.00	0.00
HACIENDA PÚBLICA/PATRIMONIO	83,400,909.73	0.00
Hacienda Pública/Patrimonio Contribuido	0.00	0.00
Aportaciones	0.00	0.00
Donaciones de Capital	0.00	0.00
Actualizaciones de la Hacienda Pública/ Patrimonio	0.00	0.00
Hacienda Pública/Patrimonio Generado	83,400,909.73	0.00
Resultado del ejercicio (Ahorro/Desahorro)	43,234,580.74	0.00
Resultado de Ejercicios Anteriores	42,626,804.03	0.00
Revalúos	0.00	0.00
Reservas	0.00	0.00
Rectificaciones de Resultados de Ejercicios Anteriores	0.00	2,460,475.04
Exceso o Insuficiencia en la Actualización de la Hacienda Pública/Patrimonio	0.00	0.00
Resultado por Posición Monetaria	0.00	0.00
Resultado por Tenencia de Activos no Monetarios	0.00	0.00



BAJO PROTESTA DE DECIR VERDAD DECLARAMOS QUE LOS ESTADOS FINANCIEROS Y SUS NOTAS, SON RAZONABLEMENTE CORRECTOS Y SON RESPONSABILIDAD DEL EMISOR

PRESIDENCIA
JOSÉ ANTONIO HERNÁNDEZ FRAGUAS
PRESIDENTE MUNICIPAL
2017 - 2018

HONORABLE AYUNTAMIENTO
OAXACA DE JUÁREZ
MAYO 2018
MÁRIA DE LOS ÁNGELES GÓMEZ SANDOVAL HERNÁNDEZ
SINDICO PRIMERO

JUAN ENRIQUE LIRA VÁSQUEZ
SINDICO SEGUNDO

REGIDORA DE HACIENDA MUNICIPAL
LÚDMILA ZÁRATE VELASCO
REGIDORA DE HACIENDA MUNICIPAL Y DE CONTRALORIA
2017 - 2018

TESORERA MUNICIPAL
JAZMÍN ALFARO QUINTERO DE PABLO
TESORERA MUNICIPAL
COORD. DE FINANZAS Y ADMINISTRACIÓN
2017 - 2018

**ESTADO DE FLUJOS DE EFECTIVO
MUNICIPIO DE OAXACA DE JUÁREZ
DEL 01.01.2017 AL 31.12.2017**

	2017	2016
Flujos de Efectivo de las Actividades de Gestión	1,429,397,152.44	1,651,242,258.85
Origen	396,819,080.81	390,133,770.38
Impuestos	132,882,629.50	123,602,120.63
Derechos	174,328,899.06	172,165,044.85
Productos de Tipo Corriente	7,471,740.91	4,478,686.50
Aprovechamientos de Tipo Corriente	82,035,729.34	89,949,918.30
Participaciones y Aportaciones	974,488,099.93	947,964,923.72
Participaciones	986,723,253.07	670,861,142.27
Aportaciones	287,764,844.86	277,103,781.45
Transferencias, Asignaciones y Subsidios y Otras ayudas	51,231,191.19	305,893,561.24
Subsidios y Subvenciones	45,662,418.19	303,647,294.85
Ayudas Sociales	5,568,773.00	2,846,266.39
Otros Ingresos y Beneficios	6,858,780.51	7,250,003.31
Aplicación	1,291,523,446.31	1,188,881,467.25
Servicios Personales	948,601,007.09	872,192,411.03
Materiales y Suministros	100,097,081.16	86,895,649.05
Servicios Generales	209,084,746.62	182,677,634.63
Transferencias, Asignaciones y Subsidios y Otras Ayudas	33,740,611.44	47,115,772.54
Transferencias Internas y Asignaciones al Sector Público	15,995,574.71	16,030,278.62
Ayudas Sociales	17,282,931.86	30,670,119.52
Transferencias al Exterior	462,702.85	410,374.40
Flujos netos de Efectivo por Actividades de Operación	137,873,706.13	462,360,791.40
Flujos de Efectivo de las Actividades de Inversión	0.00	0.00
Origen	11,509,841.85	405,320,033.34
Aplicación	11,509,841.85	405,320,033.34
Otros	11,509,841.85	405,320,033.34
Flujos netos de Efectivo por Actividades de Inversión	11,509,841.85-	405,320,033.34-
Flujo de Efectivo de las Actividades de Financiamiento	66,668,460.60	278,008,739.15
Origen	41,293,272.00	215,567,788.00
Endeudamiento Neto	25,675,168.60	100,164,444.70
Interno	0.00	37,723,493.61-
Incremento de Otros Pasivos	43,777,750.28	9,137,382.17
Disminución de Activos Financieros	41,497,628.78	0.00
Aplicación	2,286,121.30	9,137,392.17
Incremento de Activos Financieros	22,890,710.32	268,871,356.98
Interno	149,254,574.60	325,912,115.04
Flujos netos de Efectivo por Actividades de Financiamiento	77,013,073.84	13,445,436.59
Incremento (Disminución) Neta en el Efectivo y Equivalentes al Efectivo	226,267,648.44	339,357,551.63
Efectivo y Equivalentes al Efectivo al Inicio	77,013,073.84	13,445,436.59
Efectivo y Equivalentes al Efectivo al Final	226,267,648.44	339,357,551.63

ESTADOS FINANCIEROS
MUNICIPIO DE OAXACA DE JUÁREZ
MEXICO

PRESIDENCIA MUNICIPAL
OAXACA DE JUÁREZ
2017 - 2018

PRESIDENTE MUNICIPAL
JOSÉ ANTONIO HERNÁNDEZ FRAGUAS

HONORABLE AYUNTAMIENTO
OAXACA DE JUÁREZ
MUNICIPIO DE LA HUMANIDAD
2017-2018

SÍNDICA PRIMERO MUNICIPAL
MARÍA DE LOS ANGELES GÓMEZ SANDOVAL HERNÁNDEZ
PRIMERA MUNICIPAL

SÍNDICA SEGUNDO MUNICIPAL
JUAN ENRIQUE LIRA VÁSQUEZ

REGIDORA DE HACIENDA MUNICIPAL Y CONTRALORÍA

DE LIUDMILA ZÁRATE VELASCO

TESORERA MUNICIPAL

HONORABLE AYUNTAMIENTO
OAXACA DE JUÁREZ
MUNICIPIO DE LA HUMANIDAD
2017-2018

JAZMIN ARIEVA GONZÁLEZ DE PABLO
TESORERA MUNICIPAL

"Bajo protesta de decir verdad declaramos que los Estados Financieros y sus notas, son razonablemente correctos y son responsabilidad del emisor".

REGIDORA DE HACIENDA MUNICIPAL Y CONTRALORÍA
LIUDMILA ZÁRATE VELASCO

HONORABLE AYUNTAMIENTO
OAXACA DE JUÁREZ
MUNICIPIO DE LA HUMANIDAD
2017 - 2018
TESORERÍA MUNICIPAL
COORD. DE FINANZAS Y ADMINISTRACIÓN



MUNICIPIO DE OAXACA DE JUÁREZ, DISTRITO CENTRO, OAX.
 NOTAS AL ESTADO DE ACTIVIDADES
 DEL 01 DE ENERO AL 31 DE DICIEMBRE DEL 2017



EA-1			
CUENTA	CLASIFICADOR POR RUBRO DE INGRESOS	IMPORTE	CARACTERISTICA SIGNIFICATIVA
4112	PREDIAL	76,890,378.60	
4141	MERCADOS	16,958,867.26	
4143	CERTIFICACIONES, CONSTANCIAS Y LEGALIZACIONES	2,810,081.16	
4143	LICENCIAS Y PERMISOS	17,430,770.38	
4143	LICENCIAS Y REFRENDOS PARA EL FUNCIONAMIENTO COMERCIAL INDUSTRIAL Y DE SERVICIOS	19,506,246.02	
4143	EN MATERIA DE SALUD Y CONTROL DE ENFERMEDADES	670,207.54	
4151	DERIVADO DE BIENES INMUEBLES	1,866,819.10	
4211	FONDO MUNICIPAL DE PARTICIPACIONES	487,333,851.46	
4211	FONDO DE FOMENTO MUNICIPAL	180,304,898.95	
4211	FONDO MUNICIPAL DE COMPENSACIONES	6,483,218.00	
4211	FONDO MUNICIPAL SOBRE LA VENTA FINAL DE GASOLINA Y DIESEL	12,620,491.66	
4212	FONDO DE APORTACIONES PARA LA INFRAESTRUCTURA SOCIAL MUNICIPAL	119,890,677.14	
4212	FONDO DE APORTACIONES PARA EL FORTALECIMIENTO DE LOS MUNICIPIOS Y DE LAS DEMARCACIONES TERRITORIALES Y DEL D.F.	148,186,628.12	
OBSERVACIONES:			

EA-3				
CUENTA	NOMBRE DE LA CUENTA	IMPORTE	% GASTO	JUSTIFICACIÓN
51110	REMUNERACIONES AL PERSONAL DE CARACTER PERMANENTE	0		
OBSERVACIONES:				

BAJO PROTESTA DE DECIR VERDAD DECLARAMOS QUE LOS ESTADOS FINANCIEROS Y SUS NOTAS, SON RAZONABLEMENTE CORRECTOS Y SON RESPONSABILIDAD DEL EMISOR

PRESIDENTE MUNICIPAL
OAXACA DE JUÁREZ
 2017 - 2018
 C. JOSÉ ANTONIO HERNÁNDEZ FRAGUAS
 PRESIDENTE MUNICIPAL

HONORABLE AYUNTAMIENTO
OAXACA DE JUÁREZ
 PATRIMONIO DE LA HUMANIDAD
 2017 - 2018
 C. MARÍA DE LOS ANGELES GÓMEZ SANDOVAL HERNÁNDEZ
 SÍNDICA PRIMERA
 PRIMERA MUNICIPAL

C. LIUDMILA ZARATE VELASCO
 REGIDORA DE HACIENDA MUNICIPAL Y CONTRALORÍA

C. JUAN ENRIQUE LIRA VÁZQUEZ
 SÍNDICO SEGUNDO

HONORABLE AYUNTAMIENTO
OAXACA DE JUÁREZ
 PATRIMONIO DE LA HUMANIDAD
 2017 - 2018
 REGIDORA DE HACIENDA MUNICIPAL Y DE CONTRALORÍA

HONORABLE AYUNTAMIENTO
OAXACA DE JUÁREZ
 PATRIMONIO DE LA HUMANIDAD
 2017 - 2018
 TESORERÍA MUNICIPAL



EFE-1

CUENTA	EFFECTIVO Y EQUIVALENTES	SALDO 2017	SALDO 2016
11110	EFFECTIVO	0	0
11120	BANCOS/TESORERIA	33,290,658.51	22,940,617.16
11190	OTROS EFECTIVOS Y EQUIVALENTES	0	0
11100	TOTAL DE EFECTIVO Y EQUIVALENTES	33290658.51	22940617.16

OBSERVACIONES:

EFE-2


CUENTA CONTABLE	ACTIVO	MONTO DEL ACTIVO	% DE SUBSIDIO
12330	EDIFICIOS NO HABITACIONALES	18,188,945.45	
12350	CONSTRUCCIONES EN PROCESO EN BIENES DE DOMINIO PUBLICO	47,931,620.37	
12410	MOBILIARIO Y EQUIPO DE ADMINISTRACION	16,355,612.40	
12420	MOBILIARIO Y EQUIPO EDUCACIONAL Y RECREATIVO	6,987,411.91	
12440	VEHICULOS Y EQUIPO DE TRANSPORTE	77,512,184.84	
12460	MAQUINARIA, OTROS EQUIPOS Y HERRAMIENTAS	9,777,325.45	
	TOTAL	176753100.4	

OBSERVACIONES:

EFE-3

CUENTA	NOMBRE DE LA CUENTA	2017	2016
	FLUJO NETO DE EFECTIVO DE LAS ACTIVIDADES DE OPERACIÓN		
55000	OTROS GASTOS Y PERDIDAS EXTRAORDINARIAS		
55100	ESTIMACIONES, DEPRECIACIONES, DETERIOROS, OBSOLESCENCIA Y AMORTIZACIONES		
55130	DEPRECIACION DE BIENES INMUEBLES	606,298.18	303,149.09
55150	DEPRECIACION DE BIENES MUEBLES	13,011,555.10	
56000	INVERSION PUBLICA		
56100	INVERSION PUBLICA NO CAPITALIZABLE		
56110	CONSTRUCCION EN BIENES NO CAPITALIZABLE		
55180	DISMINUCIÓN DE BIENES POR PÉRDIDA, OBSOLESCENCIA Y DETERIORO		
3210	RESULTADO DEL EJERCICIO (AHORRO / DESAHORRO)		


OBSERVACIONES:



PRESIDENCIA MUNICIPAL
OAXACA DE JUÁREZ
2017 - 2018

C. JOSÉ ANTONIO HERNÁNDEZ FRAGUAS
PRESIDENTE MUNICIPAL

C. LIUDMILA ZARATE VELASCO
REGIDORA DE HACIENDA Y CONTRALORIA



HONORABLE AYUNTAMIENTO
OAXACA DE JUÁREZ
PATRIMONIO DE LA SUBSIDIARIEDAD

C. MARÍA DE LOS ANGELES GÓMEZ SANDOVAL
HERNÁNDEZ
PRIMERA MUNICIPAL
SINDICA PRIMERA

C. JUAN ENRIQUE LIRA VASQUEZ
SINDICO SEGUNDO

C. AZMINA BORDA LONTERO DE PABLO
SECRETARIA MUNICIPAL
2017 - 2018
TESORERIA MUNICIPAL



MUNICIPIO DE OAXACA DE JUAREZ, DISTRITO CENTRO, OAX.
 NOTAS AL ESTADO DE SITUACIÓN FINANCIERA
 DEL 01 DE ENERO AL 31 DE DICIEMBRE DEL 2017



CUENTA	CONCEPTO DE DERECHOS A RECIBIR BIENES O SERVICIOS	IMPORTE CORTO PLAZO	IMPORTE LARGO PLAZO	PERIODO DE VENCIMIENTO	CARACTERÍSTICAS RELEVANTES
11310	ANTICIPO A PROVEEDORES POR ADQUISICION DE BIENES Y PRESTACION DE SERVICIOS A CORTO PLAZO	923,767.82	0	0	
11320	ANTICIPO A PROVEEDORES POR ADQUISICION DE BIENES INMUEBLES Y MUEBLES A CORTO PLAZO	0	0	0	
11330	ANTICIPO A PROVEEDORES POR ADQUISICION DE BIENES INTANGIBLES A CORTO	0	0	0	
11340	ANTICIPO A CONTRATISTAS POR OBRAS PUBLICAS A CORTO PLAZO	25,349,205.91	0	0	
11390	OTROS DERECHOS A RECIBIR BIENES O SERVICIOS A CORTO PLAZO	0	0	0	
	TOTAL	26,272,973.73	0	0	
OBSERVACIONES:					

CUENTA	BIENES INMUEBLES E INFRAESTRUCTURA	VALOR DE REGISTRO	DEPRECIACIÓN DEL PERIODO	DEPRECIACIÓN ACUMULADA	VALOR NETO EN LIBROS
12310	TERRENOS	89,240,557.81	0	0	89,240,557.81
12330	EDIFICIOS NO HABITACIONALES	18,188,945.45	606,298.18	2,354,317.90	15,228,329.37
12340	INFRAESTRUCTURA		0	0	-
12350	CONSTRUCCIONES EN PROCESO EN BIENES DE DOMINIO PUBLICO	47,931,620.37	0	0	47,931,620.37
12360	CONSTRUCCIONES EN PROCESO EN BIENES PROPIOS	22,173,352.78	0	0	22,173,352.78
12390	OTRO BIENES INMUEBLES	40,740,700.00		1,803,143.13	38,937,556.87
	TOTAL	218,275,176.41	606,298.18	4,157,461.03	213,511,417.20
OBSERVACIONES:					

EL METODO DE DEPRECIACION APLICADO ES EL DE LINEA RECTA Y LA VIDA UTIL SE DETERMINO DE ACUERDO A LOS LINEAMIENTOS DEL CONAC. A LOS BIENES REGISTRADOS CON BASE EN INVENTARIOS FISICOS SE LES ASIGNO UNA VIDA UTIL DE ACUERDO A SUS CONDICIONES FISICAS Y A LOS INMUEBLES REGISTRADOS POR ADQUISICION EN EL PERIODO, SE ASIGNO CON BASE EN LOS PARAMETROS DE ESTIMACION DE VIDA UTIL EMITIDA POR EL CONAC. LA DEPRECIACION SE APLICA DE MANERA MENSUAL.



MUNICIPIO DE OAXACA DE JUAREZ, DISTRITO CENTRO, OAX.
 NOTAS AL ESTADO DE SITUACIÓN FINANCIERA
 DEL 01 DE ENERO AL 31 DE DICIEMBRE DEL 2017



CUENTA	CONCEPTO DE DERECHOS A RECIBIR BIENES O SERVICIOS	IMPORTE CORTO PLAZO		IMPORTE LARGO PLAZO		PERIODO DE VENCIMIENTO	CARACTERÍSTICAS RELEVANTES
		BIENES MUEBLES	VALOR DE REGISTRO	DEPRECIACIÓN DEL PERIODO	DEPRECIACIÓN ACUMULADA		
12410	MOBILIARIO Y EQUIPO DE ADMINISTRACIÓN						
12411	MUEBLES DE OFICINA Y ESTANTERÍA		5,132,292.82	333,565.95		2,913,456.52	1,885,270.35
12412	MUEB EXCEP D OFICINA		594,389.53	37,687.60		274,759.89	281,942.04
12413	EQUIPO DE COMPUTO Y DE TECNOLOGIAS DE LA INFORMACION		9,130,045.88	871,965.60		6,615,965.72	1,642,114.56
12419	OTROS MOBILIARIOS Y EQUIPOS DE ADMINISTRACION		1,498,884.17	418,080.00		1,667,988.22	-587,188.05
12420	MOBILIARIO Y EQUIPO EDUCACIONAL Y RECREATIVO						
12421	EQUIPOS Y APARATOS AUDIOVISUALES		591,979.83	50,825.65		512,800.50	28,353.68
12422	APARATOS DEPORTIVOS		523,250.02	92,369.51		284,888.31	146,092.20
12423	CAMARAS FOTOGRAFICAS Y DE VIDEO		4,208,647.87	455,861.65		2,409,000.19	1,343,786.03
12429	OTRO MOBILIARIO Y EQUIPO EDUCACIONAL Y RECREATIVO		1,663,534.19	0.00		784,379.93	879,154.26
12430							
12431	EQ MED Y LABORATORIO		53,656.41	3,766.67		24,338.68	25,551.06
12432	INSTRUMENTAL MEDICO		30,460.47	3,673.92		24,880.88	1,905.67
12440	VEHICULOS Y EQUIPO DE TRANSPORTE						
12441	VEHICULOS Y EQUIPO TERRESTRE		63,628,767.61	7,680,294.53		36,794,164.71	19,154,308.37
12442	CARROCERIAS Y REMOLQ		1,947,488.01	118,904.50		1,828,683.51	0.00
12449	OTROS EQUIPOS DE TRANSPORTE		11,935,929.22	1,209,282.88		2,981,032.34	7,745,614.00
12450							
12451	EQ DEFENSA SEGURIDAD		6,073,845.16	481,680.11		3,236,123.06	2,356,041.99
12460	MAQUINARIA, OTROS EQUIPOS Y HERRAMIENTAS						
12462	MAQUINARIA Y EQUIPO INDUSTRIAL						
12463	MAQUINARIA Y EQUIPO DE CONSTRUCCION		5,336.00	1,289.53			4,046.47
12464	SISTEMAS DE AIRE ACONDICIONADO, CALEFACCION Y DE REFRIGERACION INDUSTRIAL Y COMERCIAL		371,790.74	27,148.61		161,980.39	182,661.74
12465	EQUIPO DE COMUNICACION Y TELECOMUNICACION		5,738,324.90	526,766.86		3,365,371.53	1,846,186.51
12466	EQ GENER ELECTRICA		254,517.23	30,698.29		107,501.25	116,317.69
12467	HERRAMAS Y MAQ-HERRAM		1,050,484.07	69,322.70		440,656.17	540,505.20
12469	OTROS EQUIPOS		2,356,872.51	175,771.04		1,781,568.08	399,633.39
12470	COLECCIONES, OBRAS DE ARTE Y OBJETOS VALIOSOS						
12471	BIENES ARTISTICOS, CULTURALES Y CIENTIFICOS		484,249.75	19,550.19		30,881.83	433,817.73
	TOTAL		117,274,746.39	12,608,408.79		66,240,321.71	36,426,014.89



MUNICIPIO DE OAXACA DE JUAREZ, DISTRITO CENTRO, OAX.
 NOTAS AL ESTADO DE SITUACIÓN FINANCIERA
 DEL 01 DE ENERO AL 31 DE DICIEMBRE DEL 2017



CUENTA	CONCEPTO DE DERECHOS A RECIBIR BIENES O SERVICIOS	IMPORTE CORTO PLAZO	IMPORTE LARGO PLAZO	PERIODO DE VENCIMIENTO	CARACTERÍSTICAS RELEVANTES
--------	---	---------------------	---------------------	------------------------	----------------------------

OBSERVACIONES:

EL METODO DE DEPRECIACIÓN APLICADO ES EL DE LÍNEA RECTA Y LA VIDA ÚTIL SE DETERMINÓ DE ACUERDO A LOS LINEAMIENTOS DEL CONAC. A LOS BIENES REGISTRADOS CON BASE EN INVENTARIOS FÍSICOS SE LES ASIGNÓ UNA VIDA ÚTIL DE ACUERDO A SUS CONDICIONES FÍSICAS Y A LOS INMUEBLES REGISTRADOS POR ADQUISICIÓN EN EL PERÍODO, SE ASIGNÓ CON BASE EN LOS PARÁMETROS DE ESTIMACIÓN DE VIDA ÚTIL EMITIDA POR EL CONAC. LA DEPRECIACIÓN SE APLICA DE MANERA MENSUAL

CUENTA	CUENTAS Y DOCUMENTOS POR PAGAR	IMPORTE CORTO PLAZO	IMPORTE LARGO PLAZO	PERIODO DE VENCIMIENTO	FACTIBILIDAD DE PAGO
21110	SERVICIOS PERSONALES POR PAGAR A CORTO PLAZO	1,456,889.00			
21120	PROVEEDORES POR PAGAR A CORTO PLAZO	111,207,046.94			
21130	CONTRATISTAS POR OBRAS PÚBLICAS POR PAGAR A CORTO PLAZO	0.00			
21140	PARTICIPACIONES Y APORTACIONES POR PAGAR A CORTO PLAZO	0.00			
21150	TRANSFERENCIAS OTORGADAS POR PAGAR A CORTO PLAZO	0.00			
21160	INTERESES, COMISIONES Y OTROS GASTOS DE LA DEUDA PÚBLICA POR PAGAR A CORTO PLAZO	7,411,646.48			
21170	RETENCIONES Y CONTRIBUCIONES POR PAGAR A CORTO PLAZO	10,195,418.28			
21180	DEVOLUCIONES DE LA LEY DE INGRESOS POR PAGAR A CORTO PLAZO	8,538.95			
21190	OTRAS CUENTAS POR PAGAR A CORTO PLAZO	23,494,397.19			
21210	DOCUMENTOS COMERCIALES POR PAGAR A CORTO PLAZO	0.00			
21220	DOCUMENTOS CON CONTRATISTAS POR OBRAS PÚBLICAS POR PAGAR A CORTO PLAZO	0.00			
21290	OTROS DOCUMENTOS POR PAGAR A CORTO PLAZO	0.00			
21300	PORCIÓN A CORTO PLAZO DE ARRENDAMIENTO FINANCIERO	0.00			
22110	PROVEEDORES POR PAGAR A LARGO PLAZO	0.00			
22120	CONTRATISTAS POR OBRAS PÚBLICAS POR PAGAR A LARGO PLAZO	0.00			
22210	DOCUMENTOS COMERCIALES POR PAGAR A LARGO PLAZO	0.00			
22220	DOCUMENTOS CON CONTRATISTAS POR OBRAS PÚBLICAS POR PAGAR A LARGO PLAZO	0.00			
22390	OTROS DOCUMENTOS POR PAGAR A LARGO PLAZO	0.00			
	TOTAL	153,773,936.84	0.00	0.00	0.00

OBSERVACIONES:



MUNICIPIO DE OAXACA DE JUAREZ, DISTRITO CENTRO, OAX.
 NOTAS AL ESTADO DE SITUACIÓN FINANCIERA
 DEL 01 DE ENERO AL 31 DE DICIEMBRE DEL 2017



ESF-3B	CONCEPTO DE DERECHOS A RECIBIR BIENES O SERVICIOS	IMPORTE CORTO PLAZO	IMPORTE LARGO PLAZO	PERIODO DE VENCIMIENTO	CARACTERÍSTICAS RELEVANTES
--------	---	---------------------	---------------------	------------------------	----------------------------

ESF-12B	SUBCUESTA	CUENTA	CONCEPTO DE DERECHOS A RECIBIR BIENES O SERVICIOS	IMPORTE	PERIODO DE VENCIMIENTO	IMPORTE CORTO PLAZO	IMPORTE LARGO PLAZO	PERIODO DE VENCIMIENTO	CARACTERÍSTICAS RELEVANTES
	21171	RETENCIÓN DE ISR	CUENTA 21171 RETENCIONES Y CONTRIBUCIONES POR PAGAR A CORTO PLAZO	8,115,534.14					
	21172	RETENCIÓN DE CUOTAS IMSS		5,230.79					
	21173	RETENCIÓN DE INGRESOS 2% Y 5% AL MILLAR		2,074,653.35					
		TOTAL		10,195,418.28					
	OBSERVACIONES:								

ESTADOS UNIDOS MEXICANOS
 HONORABLE AYUNTAMIENTO
 OAXACA DE JUAREZ
 PATRIARCADO MUNICIPAL DE LA MEXICALTECA
 2017-2018
 MEXICALTECA
 COORD. DE FINANZAS Y ADMINISTRACIÓN

ESTADOS UNIDOS MEXICANOS
 HONORABLE AYUNTAMIENTO
 OAXACA DE JUAREZ
 PATRIARCADO MUNICIPAL DE LA MEXICALTECA
 2017-2018
 MEXICALTECA
 COORD. DE FINANZAS Y ADMINISTRACIÓN

ESTADOS UNIDOS MEXICANOS
 HONORABLE AYUNTAMIENTO
 OAXACA DE JUAREZ
 PATRIARCADO MUNICIPAL DE LA MEXICALTECA
 2017-2018
 MEXICALTECA
 COORD. DE FINANZAS Y ADMINISTRACIÓN

ESTADOS UNIDOS MEXICANOS
 HONORABLE AYUNTAMIENTO
 OAXACA DE JUAREZ
 PATRIARCADO MUNICIPAL DE LA MEXICALTECA
 2017-2018
 MEXICALTECA
 COORD. DE FINANZAS Y ADMINISTRACIÓN

ESTADOS UNIDOS MEXICANOS
 HONORABLE AYUNTAMIENTO
 OAXACA DE JUAREZ
 PATRIARCADO MUNICIPAL DE LA MEXICALTECA
 2017-2018
 MEXICALTECA
 COORD. DE FINANZAS Y ADMINISTRACIÓN

ESTADOS UNIDOS MEXICANOS
 HONORABLE AYUNTAMIENTO
 OAXACA DE JUAREZ
 PATRIARCADO MUNICIPAL DE LA MEXICALTECA
 2017-2018
 MEXICALTECA
 COORD. DE FINANZAS Y ADMINISTRACIÓN

ESTADOS UNIDOS MEXICANOS
 HONORABLE AYUNTAMIENTO
 OAXACA DE JUAREZ
 PATRIARCADO MUNICIPAL DE LA MEXICALTECA
 2017-2018
 MEXICALTECA
 COORD. DE FINANZAS Y ADMINISTRACIÓN



MUNICIPIO DE OAXACA DE JUÁREZ, DISTRITO CENTRO, OAX.
 NOTAS AL ESTADO DE VARIACIÓN EN LA HACIENDA PÚBLICA
 DEL 01 DE ENERO AL 31 DE DICIEMBRE DEL 2017



EVHP-2					
CUENTA	NOMBRE DE LA CUENTA	SALDO INICIAL	SALDO FINAL	VARIACIÓN	NATURALEZA
32110	RESULTADOS DEL EJERCICIO (AHORRO/ DESAHORRO)	42,626,804.03	42,626,804.03	0.00	
32210	RESULTADOS DE EJERCICIOS ANTERIORES	42,626,804.03	235,528,173.88	192,901,369.85	
32520	CAMBIOS POR ERRORES CONTABLES	9,044,469.45	11,504,944.49	2,460,475.04	REINTEGROS DE CAPITAL
	TOTAL	94,298,077.51	289,659,922.40	195,361,844.89	
OBSERVACIONES:					

EL PRESIDENTE MUNICIPAL Y EL SINDICO PRIMERO DECLARAMOS QUE LOS ESTADOS FINANCIEROS Y SUS NOTAS, SON RAZONABLEMENTE CORRECTOS Y SON RESPONSABILIDAD DEL EMISOR

PRESIDENCIA MUNICIPAL
 OAXACA DE JUAREZ
 2017 - 2018

C. JOSÉ ANTONIO HERNÁNDEZ FRAGUAS
 PRESIDENTE MUNICIPAL

C. LUDMILA ZÁRATE VELASCO
 REGIDOR DE HACIENDA Y CONTRALORÍA

MUNICIPIO DE OAXACA DE JUAREZ
 REGIDOR DE HACIENDA MUNICIPAL Y DE CONTRALORIA

MUNICIPIO DE OAXACA DE JUAREZ
 PRIMERA MUNICIPAL

C. MARIA DE LOS ANGELES GÓMEZ SANDOVAL
 SINDICA PRIMERO

C. JUAN ENRIQUE LIRA VÁSQUEZ
 SINDICO SEGUNDO

MUNICIPIO DE OAXACA DE JUAREZ
 TESORERIA MUNICIPAL
 2017 - 2018
 COORD. DE FINANZAS Y ADMINISTRACION

C. HAZMIN AURORA GONZALEZ PABLO
 TRESORERA MUNICIPAL



MUNICIPIO DE OAXACA DE JUÁREZ, DISTRITO CENTRO
OAXACA
NOTAS DE GESTIÓN ADMINISTRATIVA AL 31 DE DICIEMBRE
DE 2017



1. INTRODUCCIÓN

Los Estados Financieros del municipio se integran con la información resultante del registro de las operaciones derivadas de: la recaudación de los ingresos, el ejercicio del gasto público, registro y modificación del patrimonio, administración y resguardo de los bienes de su propiedad o a su cuidado, así como del registro y amortización de la deuda pública, bajo los criterios del marco normativo aplicable.

Muestran información financiera relativa al destino de los recursos y el ejercicio del gasto, de utilidad para la toma de decisiones de la administración municipal y para todos los usuarios de la misma, contribuyendo a la rendición de cuentas y a la transparencia.

2. PANORAMA ECONÓMICO Y FINANCIERO

El H. Ayuntamiento representa una gestión municipal de **2** años, por el período de **01 de enero de 2017 al 31 de diciembre de 2018**.

El ejercicio fiscal 2017 inicia con un ingreso estimado de **\$1'225,168,294.00** y con un presupuesto aprobado con el mismo importe.

El Ayuntamiento obtiene sus ingresos principalmente por: impuestos, derechos, contribuciones de mejoras, productos y aprovechamientos, de conformidad con la Ley de Ingresos para el presente ejercicio fiscal.

Asimismo, por Participaciones y Aportaciones Federales, conforme a lo dispuesto por la Ley de Coordinación Fiscal.

3. AUTORIZACIÓN E HISTORIA

a) Fecha de creación del ente.

El municipio de **Oaxaca de Juárez** se constituyó el día **25 de abril del año 1532**. En 1872, adoptó el nombre de "Honorable Ayuntamiento de la Ciudad de Oaxaca" adquiriendo el número de registro HAC-721010-001, en ese entonces el domicilio Fiscal se ubicaba en la calle de Independencia número 607, esquina con García Vigil, Oaxaca de Juárez, Oaxaca. Posteriormente, fue modificada la denominación social, cambiando a "Honorable CD Oaxaca" teniendo el mismo domicilio con clave de Registro Federal de Contribuyente HAC-721010-IU0. En 1993, la administración cambió de instalaciones y se estableció en la Plaza de la Danza sin número Ex Convento de La Soledad. En el siguiente año, solo quedó como Plaza de la Danza sin número, colonia Centro. Finalmente, el 4 de febrero de 1999 fueron notificados, la denominación social, el nuevo Registro Federal de Contribuyentes y domicilio Fiscal, quedando hasta la actualidad como "**Municipio de Oaxaca de Juárez, Oaxaca, MOJ7210102H1**, Plaza de la Danza s/n Col. Oaxaca, Centro.

b) Principales cambios en su estructura.

El municipio está constituido por *la Cabecera Municipal*, las Agencias municipales de: Donají, Pueblo Nuevo, San Felipe del Agua, San Juan Chapultepec, Trinidad de Viguera, Santa Rosa Panzacola y San Martín Mexicapam de Cárdenas, y las Agencias de Policía de: Candiani, Cinco Señores, Dolores, Guadalupe Victoria, Montoya y San Luis Beltrán, las cuales se encuentran integradas por colonias, barrios, fraccionamientos y unidades habitacionales; así como por las reservas ecológicas que se encuentran dentro de su demarcación territorial.



Oaxaca de Juárez, Oaxaca, 26 de abril de 2017.- La imagen oficial de Oaxaca de Juárez, cuyo nombre y figura han cambiado desde aquel año de 1532 – fecha en la que fue elevada al rango de Ciudad por la Cédula Real Española- ha contribuido a lo largo del tiempo al legado histórico y cultural de la capital del estado.

El cronista de la ciudad, Jorge Bueno Sánchez explica que los diferentes escudos que se han tenido dan cuenta del paso del tiempo de la antes Villa Antequera, por su camino indígena, español, mestizo y cosmopolita; pasajes de su legado histórico que también se ven reflejados en sus calles y monumentos, mismos que en diciembre de este año, cumplen 30 años de haber sido declarados por la UNESCO como Patrimonio Cultural de la Humanidad.

De ahí que en el marco del 485 aniversario de la ciudad, el Gobierno que encabeza José Antonio Hernández Fraguas busca despertar en la ciudadanía el orgullo cívico por cuidar las calles, monumentos históricos y preservar las tradiciones y costumbres, demostrando el amor que le tenemos a esta ciudad, que es de todos y haciendo valer los ideales de nuestros grandes abuelos, aquellos sabios depositarios de un legado cultural incuantificable.

Pergamino del escudo de Oaxaca del Rey Carlos V

En uno de sus documentos históricos, Antonio Gay relata que en 1856, el Rey Carlos V, de España, ennobleció a Oaxaca con un escudo de armas, cuya forma era elíptica y ofrecía un león de oro portando una corona imperial sobre un campo azul.

De acuerdo con la historia, el escudo entregado en pergamino con adorno de metal, se perdió durante una de las tomas de la Plaza Oaxaca, cuando en un acto de desesperación la soldadesca entró a la antigua Sala del Municipio y hurtó varios documentos, entre ellos el pergamino real.

En el libro “Las Calles de Oaxaca” se narra lo siguiente: “El historiador Antonio Gay nos aseguró que pocos años después, vio en magnos dignas aquel documento legendario, y no le fue posible adquirirlo, para hacer su descripción”.

El escudo o blasón de armas concedido a la Ciudad de Oaxaca por el rey Carlos Primero de España mediante la Cédula Real del 25 de abril de 1532 firmada en Medina del Campo, que establecía el título de “Muy noble y leal Ciudad de Antequera” a nuestra querida Oaxaca de Juárez, consta de una bordadura azul entre dos líneas negras y con 8 aspas de oro o cruces de San Andrés, repartidas en el centro de una franja. El color azul representa el zafiro, símbolo de justicia, lealtad y buena reputación.

Otra de las insignias en este escudo es el campo de gules, que representa al rubí entre las piedras preciosas y la claridad entre las virtudes. Mientras que el león de oro coronado y rampante, significa la fuerza, riqueza y bienestar.

Finalmente, la corona imperial es la insignia que da a entender que, durante la época de la Colonia, la ciudad estuvo bajo la protección inmediata de la Corona de España.

Escudo de Piedra de la Colonia Española

El Cronista de la Ciudad, Jorge Bueno Sánchez evocó que la ciudad de Oaxaca contó con un escudo de piedra, provisto por la colonia española, y que se encontraba ubicado en la esquina sur del ex convento de la Concepción. Posteriormente, este inmueble alojó a una escuela del padre de Carlos Gracida que después pasó a ser llamado el edificio Álvarez, conocido actualmente por una reconocida panadería.

Un texto de Carlos María Bustamante refiere que tras un fuerte temblor en 1821, el escudo de piedra se cayó de la cornisa del edificio, siendo guardado en una bodega familiar, y posteriormente entregado al Templo de Santa María la Mayor, hoy templo de las Nieves o de la Virgen del Pópulo.

La Princesa Donají

La historia de amor entre la princesa zapoteca Donají y el príncipe mixteca Nucano, fue la fuente de inspiración para el escudo del Estado de Oaxaca, y actualmente es el emblema oficial del Honorable Ayuntamiento de la Ciudad de Oaxaca de Juárez.

Basado en esta leyenda, en 1828, el gobierno de José Joaquín Guerrero elaboró un escudo para el Estado de Oaxaca dibujado por José María Melo, en el que se aprecia la cabeza yacente de la princesa Donají.

Sin embargo, el gobierno del estado dejó de usarlo y desde 1928 es el escudo oficial del H. Ayuntamiento de la Ciudad de Oaxaca de Juárez.

La leyenda de la princesa Donají dice que un pastorcillo que cuidaba a sus animales, en lo que hoy se conoce como San Agustín de las Juntas, cerca del aeropuerto internacional de la ciudad de Oaxaca, encontró un lirio silvestre -flor también conocida como azucena- y en vez de cortarla solamente desde el tallo, decidió arrancarla de raíz. Cuando cavaba pudo ver una oreja humana, después la cabeza completa, la cual se dice que se preservaba intacta y que pertenecía a la princesa Donají. Se reconoció por las ricas decoraciones que presentaba.

4. ORGANIZACIÓN Y OBJETO SOCIAL

a) Objeto social.

El Ayuntamiento constituye el Órgano de Gobierno del Municipio, sus integrantes fueron electos por elección de **Partidos Políticos**.

La administración pública municipal es la actividad que realiza el Gobierno Municipal, en la prestación de bienes y servicios públicos para satisfacer las necesidades; garantizando los derechos de la población que se encuentra establecida en un espacio geográfico determinado, en los términos que prevén las disposiciones jurídicas que regulan la administración pública municipal.

El municipio es la célula del territorio, organización política y administrativa de las entidades federativas; es libre para administrar su hacienda pública, para gobernarse, elegir sus autoridades, así como para dictar su normatividad observando respeto y congruencia con las esferas jurídicas tanto federal como estatal.

b) Principal actividad.

Funciones y servicios públicos establecidos en la Constitución Local en su artículo 113:

1. Agua potable, drenaje, alcantarillado, tratamiento y disposición de sus aguas residuales.
2. Alumbrado público
3. Limpia, recolección, traslado, tratamiento y disposición final de residuos
4. Mercados y centrales de abasto
5. Panteones
6. Rastro
7. Calles, parques y jardines y su equipamiento
8. Seguridad pública, en los términos del Artículo 21 de la Constitución General de la República, policía preventiva municipal y tránsito; así como protección civil
9. Los demás que la legislatura local determine según las condiciones territoriales y socioeconómicas de los Municipios; así como su capacidad administrativa y financiera.

c) Ejercicio fiscal.

Correspondiente al ejercicio fiscal 2017. Enero a diciembre.

d) Régimen jurídico.

De conformidad con el artículo 113 de la Constitución Política del Estado Libre y Soberano de Oaxaca, el municipio tiene personalidad jurídica propia y constituye un nivel de gobierno.

e) Consideraciones fiscales del ente.

Fiscalmente constituye una persona moral sin fines de lucro, con obligaciones en los siguientes conceptos:

1. Retenedor del Impuesto sobre la Renta por concepto de: sueldos y salarios, asimilados a salarios, por la prestación de servicios profesionales, por el otorgamiento del uso o goce temporal de bienes inmuebles.

2. A nivel Estatal está obligado al pago del Impuesto sobre Nóminas.

f) Estructura organizacional básica.

El municipio está estructurado orgánicamente de la siguiente forma: El Honorable cabildo está conformado, por un Presidente Municipal, José Antonio Hernández Fraguas; Síndico Primero, María de los Ángeles Gómez Sandoval Hernández; Síndico Segundo, Juan Enrique Lira Vásquez; Regidora de Hacienda Municipal y Contraloría, Liudmila Zárate Velasco; Regidora de Ecología y Grupos Vulnerables, María Elena Martínez Arnaud; Regidor de Educación, Paulino de Jesús Ruíz Olmedo; Regidor de Desarrollo Urbano, Obras Públicas y Centro Histórico y de la Zona Metropolitana, René de Jesús Martínez Pérez Vasconcelos; Regidora de Cultura y Espectáculos, Karla Verónica Villacaña Quevedo; Regidora de Agencias y Colonias y Deportes, Cora García Bretón; Regidora de Igualdad de Género y Derechos Humanos, Bárbara García Chávez; Regidor de Servicios Municipales, de Mercados y Vía Pública, Rosario Levi López López; Regidor de Seguridad Pública y Tenencia de la Tierra, Eduardo Reyes Santiago; Regidora de Salud Pública y Vialidad, Leslie Jiménez Valencia; Regidor de Turismo y Transparencia, Sergio Andrés Bello Guerra; Regidora de Gobernación y Reglamentos y de Nomenclatura Municipal, María de la Luz Ramírez Hernández; Regidora de Vivienda y Protección Civil, Azucena Hernández Vásquez.

g) Fideicomisos, mandatos y análogos de los cuales es fideicomitente o fideicomisario.

No aplica.

5. BASES DE PREPARACIÓN DE LOS ESTADOS FINANCIEROS

a) Si se ha observado la normatividad emitida por el CONAC y las disposiciones legales aplicables.

En la preparación de los estados financieros se ha observado el cumplimiento de lo dispuesto por la Ley General de Contabilidad Gubernamental y la normatividad emitida por el Consejo Nacional de Armonización Contable, así como las disposiciones aplicables:

Ley Orgánica Municipal del Estado de Oaxaca
Ley de Hacienda Municipal del Estado de Oaxaca
Ley de Fiscalización Superior del Estado de Oaxaca
Ley de Ingresos Municipal para el ejercicio 2017
Presupuesto de Egresos Municipal para el ejercicio 2017
Otras disposiciones aplicables

b) La normatividad aplicada para el reconocimiento, valuación y revelación de los diferentes rubros de la información financiera, así como las bases de medición utilizadas para la elaboración de los estados financieros.

El total de las operaciones están reconocidas a su costo histórico, según lo establece el postulado básico de Valuación.

c) Postulados básicos.

Los postulados básicos de contabilidad gubernamental emitidos por el CONAC en el Acuerdo publicado el 20 de agosto de 2009:

1. Sustancia Económica
2. Entes Públicos
3. Existencia Permanente
4. Revelación Suficiente
5. Importancia Relativa
6. Registro e Integración Presupuestaria
7. Consolidación de la Información Financiera
8. Devengo Contable
9. Valuación
10. Dualidad Económica
11. Consistencia

d) Normatividad supletoria.

No se aplica normatividad supletoria.

e) Característica del Sistema de Contabilidad Gubernamental.

Actualmente, el Municipio de Oaxaca de Juárez, tiene implementado el Sistema Hacendario Municipal GRP-SAP, cuyo propósito es estandarizar los sistemas contables y financieros; así como proporcionar el control sobre las operaciones básicas del municipio en los procesos de adquisiciones, inventarios y administración patrimonial

6. POLÍTICAS DE CONTABILIDAD SIGNIFICATIVAS

a) Actualización. Se informará del método utilizado para la actualización del valor de los activos, pasivos y Hacienda Pública/Patrimonio y las razones de dicha elección. Así como informar de la desconexión o reconexión inflacionaria.

El municipio no ha utilizado ningún método para la actualización de valor de los Activos, Pasivos y Hacienda Pública y/o Patrimonio.

b) Informar sobre la realización de operaciones en el extranjero y de sus efectos en la información financiera gubernamental.

El municipio no tiene facultades para realizar operaciones en el extranjero.

c) Método de valuación de la inversión en acciones de Compañías subsidiarias no consolidadas y asociadas.

El municipio no tiene acciones de algún otro ente.

d) Sistema y método de valuación de inventarios y costo de lo vendido.

El municipio actualmente no tiene implementado control de inventarios, en consecuencia no ha establecido sistema o método de valuación en inventarios y costo de lo vendido. Los bienes de consumo se registran directamente al gasto.

e) Beneficios a empleados. Revelar el cálculo de la reserva actuarial, valor presente de los ingresos esperados comparado con el valor presente de la estimación de gastos tanto de los beneficiarios actuales como futuros.

El municipio no tiene reservas para beneficios futuros de los empleados, más que las consideradas anualmente en el presupuesto de egresos del presente ejercicio fiscal.

f) Provisiones:

El municipio no tiene registradas provisiones.

g) Reservas: objetivo de su creación, monto y plazo.

El municipio no tiene registradas reservas.

7. POSICIÓN EN MONEDA EXTRANJERA Y PROTECCIÓN POR RIESGO CAMBIARIO

a) Activos en moneda extranjera.

No se tienen Activos en moneda extranjera

b) Pasivos en moneda extranjera.

No se tienen pasivos en moneda extranjera

c) Posición en moneda extranjera.

No se tienen operaciones en moneda extranjera

d) Tipo de cambio.

No se tienen operaciones en moneda extranjera

e) Equivalente en moneda nacional.

No se tienen operaciones en moneda extranjera

8. REPORTE ANALÍTICO DEL ACTIVO

a) Vida útil o porcentajes de depreciación, deterioro o amortización utilizados en los diferentes tipos de activos.

Para el registro de bienes muebles e inmuebles incorporados a la contabilidad, a partir del ejercicio 2014, el Municipio toma valores de vida útil y porcentajes de depreciación, deterioro y amortización de acuerdo a los parámetros de vida útil establecidos por el CONAC en el Acuerdo publicado el 15 de agosto de 2012.

Respecto a la vida útil de bienes localizados en el inventario físico sin comprobante de compra, la vida útil es determinada por el área del Municipio responsable de los bienes de acuerdo a las condiciones físicas de los mismos, con base en el conocimiento y experiencia en el tema.

b) Cambios en el porcentaje de depreciación o valor residual de los activos.

Se aplica el método de depreciación por línea recta. A la fecha no se modifican los registros de porcentajes de depreciación o valor residual de los activos.

c) Importe de los gastos capitalizados en el ejercicio, tanto financieros como de investigación y desarrollo.

No se tienen registrados este tipo de gastos.

d) Riesgos por tipo de cambio o tipo de interés de las inversiones financieras.

No se tienen inversiones financieras en moneda extranjera que originen riesgos.

e) Valor activado en el ejercicio de los bienes construidos por la entidad.

Las obras en proceso en bienes propios y en bienes de dominio público construidos por el Municipio se registran en cuentas de activo como obras en proceso.

A la conclusión de las obras, se reclasifican de acuerdo a su naturaleza, incorporándose al patrimonio municipal las construidas en bienes propios sujetas al inventario, y las de dominio público y transferibles se afectan al gasto como inversión no capitalizable.

a) Inversiones en valores.

No se tienen inversiones en valores.

b) Patrimonio de Organismos descentralizados de Control Presupuestario Indirecto.

No se tiene Patrimonio de Organismos descentralizados de Control Presupuestario Indirecto.

c) Inversiones en empresas de participación mayoritaria.

No se tienen Inversiones en empresas de participación mayoritaria.

d) Inversiones en empresas de participación minoritaria.

No se tienen inversiones en empresas de participación minoritaria

e) Patrimonio de organismos descentralizados de control presupuestario directo, según corresponda.

No se tiene Patrimonio de organismos descentralizados de control presupuestario directo

9. FIDEICOMISOS, MANDATOS Y ANÁLOGOS

El municipio no registra Fideicomisos, Mandatos y Análogos.

10. REPORTE DE LA RECAUDACIÓN

a) Análisis del comportamiento de la recaudación correspondiente al ente público o cualquier tipo de ingreso, de forma separada los ingresos locales de los federales.

Ver Formato NGA1 Anexo a las Notas de Gestión Administrativa.

b) Proyección de la recaudación e ingresos en el mediano plazo.

Ver Formato NGA2 Anexo a las Notas de Gestión Administrativas

11. INFORMACIÓN SOBRE LA DEUDA Y EL REPORTE ANALÍTICO DE LA DEUDA

El Municipio tiene contratado dos créditos a corto plazo con el Banco Interacciones S.A. de C.V.

a) Utilizar al menos los siguientes indicadores: deuda respecto al PIB y deuda respecto a la recaudación tomando, como mínimo, un período igual o menor a 5 años.

La información relativa a deuda pública se muestra en el Estado Analítico de la Deuda y otros Pasivos y el Reporte de Endeudamiento Neto disponibles en los Estados Financieros de los cuales estas Notas forman parte integrante. Asimismo en el Formato de Transparencia de información de obligaciones pagadas o garantizadas con fondos federales.

12. CALIFICACIONES OTORGADAS

El Municipio cuenta con dos calificaciones crediticias, una por la empresa Moodys de México, S.A. de C.V. y por la empresa HR Ratings de México, S.A. de C.V.

13. PROCESO DE MEJORA

a) Principales Políticas de control interno.

- *Emitir medidas y lineamientos para hacer eficientes los procesos administrativos de adquisiciones, contratación de obra pública, control de personal, recaudación, ejercicio del gasto, etc.,*
- *Dar seguimiento a la ejecución del Plan Municipal de Desarrollo y el Programa Operativo Anual.*
- *Implementar mecanismos y acciones orientadas al cumplimiento total en materia de transparencia y acceso a la información.*
- *Instaurar los procedimientos administrativos para dar cumplimiento a las nuevas disposiciones en la Armonización Contable de las finanzas públicas municipales, como requerimiento en la rendición de cuentas ante los entes fiscalizadores*
- *Monitoreo continuo y permanentemente de los programas registrados en el Plan de Desarrollo Municipal, a través del diseño de indicadores operativos, que permitan determinar su impacto político, social y económico.*

b) Medidas de desempeño financiero, metas y alcance.

Ejercer los recursos en partidas autorizadas en el Presupuesto de Egresos, tomando en cuenta el Presupuesto de Ingresos y el comportamiento de los ingresos reales, con el fin de alcanzar el cumplimiento de los objetivos, acciones y metas programadas en el Programa Operativo Anual.

14. INFORMACIÓN POR SEGMENTOS

No es relevante para el municipio.

15. EVENTOS POSTERIORES AL CIERRE

No se tienen hechos relevantes ocurridos en el período posterior al que se informa, que proporcionen mayor evidencia sobre eventos que le afectan económicamente y que no se conocían a la fecha de cierre.

16. PARTES RELACIONADAS

No existen partes relacionadas que pudieran ejercer influencia significativa sobre la toma de decisiones financieras y operativas

17. RESPONSABILIDAD SOBRE LA PRESENTACIÓN RAZONABLE DE LA INFORMACIÓN CONTABLE


La Información Contable deberá estar firmada en cada página de la misma e incluir al final la siguiente leyenda: "Bajo protesta de decir verdad declaramos que los Estados Financieros y sus notas, son razonablemente correctos y son responsabilidad del emisor".

El municipio presenta estados financieros rubricados en cada página de los mismos e incluyen al final la leyenda: "Bajo protesta de decir verdad declaramos que los Estados Financieros y sus notas, son razonablemente correctos y son responsabilidad del emisor".

"BAJO PROTESTA DE DECIR VERDAD DECLARAMOS QUE LOS ESTADOS FINANCIEROS Y SUS NOTAS, SON RAZONABLEMENTE CORRECTOS Y SON RESPONSABILIDAD DEL EMISOR".




PRESIDENCIA MUNICIPAL
OAXACA DE JUÁREZ
2017 - 2018
C. JOSÉ ANTONIO HERNÁNDEZ FRAGUAS
PRESIDENTE MUNICIPAL



HONORABLE AYUNTAMIENTO
OAXACA DE JUÁREZ
2017 - 2018
C. MARÍA DE LOS ÁNGELES GÓMEZ SANDOVAL HERNÁNDEZ
SÍNDICA PRIMERA

31 DE DICIEMBRE DE 2017
C. JUAN ENRIQUE LIRA VÁSQUEZ
SÍNDICO SEGUNDO



C. LIUDMILA ZÁRATE VELASCO
REGIDORA DE HACIENDA MUNICIPAL Y CONTRALORÍA



C. JAZMIN AURORA CUINTERO DE PABLO
TESORERA MUNICIPAL



MUNICIPIO DE OAXACA DE JUAREZ DISTRITO DEL CENTRO, OAX.
 FORMATOS, ANEXOS A LAS NOTAS DE GESTIÓN ADMINISTRATIVA
 DEL 01 DE ENERO AL 31 DE DICIEMBRE DEL 2017



A) ANÁLISIS DEL COMPORTAMIENTO DE LA RECAUDACIÓN	
REPORTE DE LA RECAUDACIÓN EJERCICIO 2017	
RUBRO DE INGRESO	IMPORTE
INGRESOS LOCALES	396,819,080.81
IMPUESTOS	132,982,629.50
CONTRIBUCIONES DE MEJORAS	
DERECHOS	174,328,990.06
PRODUCTOS	7,471,740.91
APROVECHAMIENTOS	82,035,720.34
INGRESOS FEDERALES	1,025,719,291.12
PARTICIPACIONES	686,723,255.07
APORTACIONES	287,764,844.86
CONVENIOS	51,231,191.19
TOTAL	1,422,538,371.93
OBSERVACIONES:	

B) PROYECCIÓN DE LA RECAUDACIÓN E INGRESOS EN EL MEDIANO PLAZO			
RUBRO DE INGRESO	ESTIMADO	RECAUDADO	MODIFICADO
INGRESOS LOCALES	297,138,273.00	396,819,080.81	297,138,273.00
IMPUESTOS	101,578,301.00	132,982,629.50	101,578,301.00
CONTRIBUCIONES DE MEJORAS	2.00		2.00
DERECHOS	118,076,721.00	174,328,990.06	118,076,721.00
PRODUCTOS	2,309,064.00	7,471,740.91	2,309,064.00
APROVECHAMIENTOS	75,174,185.00	82,035,720.34	75,174,185.00
INGRESOS FEDERALES	928,030,018.00	965,719,291.12	928,030,018.00
PARTICIPACIONES	567,763,202.00	626,723,255.07	567,763,202.00
APORTACIONES	270,311,224.00	287,764,844.86	270,311,224.00
CONVENIOS	89,955,592.00	51,231,191.19	89,955,592.00
TOTAL	1,225,168,291.00	1,362,538,371.93	1,225,168,291.00
OBSERVACIONES:			

BAJO PROTESTA DE DECIR VERDAD DECLARAMOS QUE LOS ESTADOS FINANCIEROS Y SUS NOTAS, SON RAZONABLEMENTE CORRECTOS Y CON RESPONSABILIDAD DEL EMISOR

C. JOSÉ ANTONIO HERNÁNDEZ FRAGUAS

PRESIDENTE MUNICIPAL



HONORABLE AYUNTAMIENTO
OAXACA DE JUÁREZ
 PATRIMONIO DE LA HUMANIDAD
 2017 - 2018
 REGIDURÍA DE
 HACIENDA MUNICIPAL
 CONTRALORÍA

C. CIUDADANA ZARATE VELASCO

REGIDORA DE HACIENDA Y CONTRALORIA MUNICIPAL

C. MARÍA DE LOS ANGELES GÓMEZ SANDOVAL HERNANDEZ

SINDICA PRIMERA



HONORABLE AYUNTAMIENTO
OAXACA DE JUÁREZ
 PATRIMONIO DE LA HUMANIDAD
 2017 - 2018

SINDICATURA
 PRIMERA MUNICIPAL

C. JUAN ENRIQUE LIRA VASQUEZ

SINDICA SEGUNDO

C. JAZMIN AURORA GONZALEZ DE CARLO

TESORERA MUNICIPAL

HONORABLE AYUNTAMIENTO
OAXACA DE JUÁREZ
 PATRIMONIO DE LA HUMANIDAD
 2017 - 2018
 TESORERIA MUNICIPAL
 COORD. DE FINANZAS Y ADMINISTRACION



MUNICIPIO DE OAXACA DE JUÁREZ, DISTRITO CENTRO, OAX.

NOTAS DE MEMORIA (CUENTAS DE ORDEN)

DEL 01 DE ENERO AL 31 DE DICIEMBRE DEL 2017



MEM-2		
CUENTA PRESUPUESTAL	CONCEPTO	IMPORTE
80000	CUENTAS DE ORDEN PRESUPUESTARIAS	
81000	LEY DE INGRESOS	
81110	LEY DE INGRESOS ESTIMADA	1,225,168,294.00
81210	LEY DE INGRESOS POR EJECUTAR	197,370,077.93
81310	MODIFICACIONES A LA LEY DE INGRESOS ESTIMADA	0.00
81410	LEY DE INGRESOS DEVENGADA	0.00
81510	LEY DE INGRESOS RECAUDADA	1,495,548,361.08
82000	PRESUPUESTO DE EGRESOS	
82110	PRESUPUESTO DE EGRESOS APROBADO	-1,225,168,294.04
82210	PRESUPUESTO DE EGRESOS POR EJERCER	962,929,664.13
82310	PRESUPUESTO DE EGRESOS MODIFICADO	-303,833,128.50
82410	PRESUPUESTO DE EGRESOS COMPROMETIDO	-852,399,786.82
82510	PRESUPUESTO DE EGRESOS DEVENGADO	553,776.77
82610	PRESUPUESTO DE EGRESOS EJERCIDO	55,456,739.58
82710	PRESUPUESTO DE EGRESOS PAGADO	1,362,461,028.88
OBSERVACIONES:		

BAJO PROTESTA DE DECIR VERDAD DECLARAMOS QUE LOS ESTADOS FINANCIEROS Y SUS NOTAS, SON RAZONABLEMENTE CORRECTOS Y SON RESPONSABILIDAD DEL EMISOR

ESTADOS FINANCIEROS
 PRESIDENTE MUNICIPAL
 JOSÉ ANTONIO HERNÁNDEZ FRAGUAS

OAXACA DE JUÁREZ
 SÍNDICA PRIMERA MUNICIPAL
 PATRIOTISMO DE LA HUMANIDAD
 MARÍA DE LOS ANGELES GÓMEZ SANDOVAL HERNÁNDEZ
 SINDICATONA PRIMERA MUNICIPAL

SÍNDICO SEGUNDO MUNICIPAL

JUAN ENRIQUE LIRA VÁSQUEZ

PRESIDENCIA MUNICIPAL
 OAXACA DE JUÁREZ
 2017 - 2018

REGIDORA DE HACIENDA MUNICIPAL Y CONTRALORÍA

LUOMILA ZARATE VELASCO

OAXACA DE JUÁREZ
 PATRIOTISMO DE LA HUMANIDAD
 TESORERÍA MUNICIPAL
 COORD. DE FINANZAS Y ADMINISTRACIÓN
 JAZMIN ALFONSO QUINTERO DE PABLO



MUNICIPIO DE OAXACA DE JUÁREZ DISTRITO CENTRO, OAX.
 REPORTE ANALÍTICO DEL ACTIVO
 DEL 01 DE ENERO AL 31 DE DICIEMBRE DE 2017



(EN PESOS)

ENERO CERRADO

Cuenta contable	Saldo inicial 1	Cargos del Período 2	Abonos del Período 3	Saldo final 4 (1+2-3)	Variación del Período (4 -1)
ACTIVO	427,036,210.70	1,247,253,985.57	1,185,573,398.42	488,716,797.85	61,680,587.15
Activo Circulante	170,374,806.76	1,247,245,485.57	1,183,695,542.35	233,924,749.98	63,549,943.22
Efectivo y Equivalentes	139,411,402.34	1,078,828,156.79	1,016,035,173.63	202,204,385.50	62,792,983.16
Derechos a Recibir Efectivo o Equivalentes	4,583,157.69	168,417,328.78	167,660,368.72	5,340,117.75	756,960.06
Derechos a Recibir Bienes o Servicios	26,272,973.73	0.00	0.00	26,272,973.73	0.00
Inventarios	0.00	0.00	0.00	0.00	0.00
Almacenes	0.00	0.00	0.00	0.00	0.00
Estimación por Pérdida o Deterioro de Activos Circulantes	0.00	0.00	0.00	0.00	0.00
Otros Activos Circulantes	107,273.00	0.00	0.00	107,273.00	0.00
Activo No Circulante	256,661,403.94	8,500.00	1,877,856.07	254,792,047.87	-1,869,356.07
Inversiones Financieras a Largo Plazo	0.00	0.00	0.00	0.00	0.00
Derechos a Recibir Efectivo o Equivalentes a Largo Plazo	0.00	0.00	0.00	0.00	0.00
Bienes Inmuebles, Infraestructura y Construcciones en Proceso	218,275,176.41	0.00	0.00	218,275,176.41	0.00
Bienes Muebles	117,266,246.39	8,500.00	0.00	117,274,746.39	8,500.00
Activos Intangibles	3,652,316.40	0.00	0.00	3,652,316.40	0.00
Depreciación, Deterioro y Amortización Acumulada de Bienes	-82,532,335.26	0.00	1,877,856.07	-84,410,191.33	-1,877,856.07
Activos Diferidos	0.00	0.00	0.00	0.00	0.00
Estimación por Pérdida o Deterioro de Activos no Circulantes	0.00	0.00	0.00	0.00	0.00
Otros Activos no Circulantes	0.00	0.00	0.00	0.00	0.00

BAJO PROTESTA DE DECIR VERDAD DECLARAMOS QUE LOS ESTADOS FINANCIEROS Y SUS NOTAS, SON RAZONABLEMENTE CORRECTOS Y SON RESPONSABILIDAD DEL EMISOR.

ESTADOS UNIDOS MEXICANOS
 PRESIDENCIA MUNICIPAL
 OAXACA DE JUÁREZ
 JOSÉ ANTONIO HERNÁNDEZ FRAGUAS
 2017 - 2018
 PRESIDENTE MUNICIPAL

HONORABLE AYUNTAMIENTO
 OAXACA DE JUÁREZ
 PATRIMONIO DE LA HEREDIDAD
 2017 - 2018
 MARÍA DE LOS ANGELES GÓMEZ SÁNCHEZ
 SÍNDICO PRIMERO

JUAN ENRIQUE LIRA VÁSQUEZ
 SÍNDICO SEGUNDO

HONORABLE AYUNTAMIENTO
 OAXACA DE JUÁREZ
 REGIDORA DE HACIENDA MUNICIPAL
 Y CONTRALORÍA
 LIUDMILA ZÁRATE VELASCO
 REGIDORA MUNICIPAL
 DE FINANZAS Y ADMINISTRACIÓN
 LAZMÍN AURORA DOMÍNGUEZ DE PABLO
 2017 - 2018



MUNICIPIO DE OAXACA DE JUÁREZ DISTRITO CENTRO, OAX.
 ESTADO ANALÍTICO DE DEUDA Y OTROS PASIVOS
 DEL 01 DE ENERO AL 31 DEL DICIEMBRE DE 2017



DICIEMBRE CERRADO

Denominación de las Deudas	Moneda de Contratación	Institución o País Acreedor	Saldo Inicial del Periodo	Saldo Final del Periodo
DEUDA PÚBLICA				
Corto Plazo				
Deuda Interna			26,252,172.00	67,545,455.00
Instituciones de Crédito			26,252,172.00	67,545,455.00
Títulos y Valores a Corto Plazo			0.00	0.00
Arrendamiento Financiero			0.00	0.00
Deuda Externa			0.00	0.00
Organismos Financieros Internacionales			0.00	0.00
Deuda Bilateral			0.00	0.00
Títulos y Valores			0.00	0.00
Arrendamientos Financieros			0.00	0.00
Porción a Corto Plazo de la Deuda Pública a			0.00	0.00
Subtotal Corto Plazo			26,252,172.00	67,545,455.00
Largo Plazo				
Deuda Interna			11.00	0.00
Instituciones de Crédito			11.00	0.00
Títulos y Valores			0.00	0.00
Arrendamientos Financieros			0.00	0.00
Deuda Externa			0.00	0.00
Organismos Financieros Internacionales			0.00	0.00
Deuda Bilateral			0.00	0.00
Títulos y Valores			0.00	0.00
Arrendamientos Financieros			0.00	0.00
Subtotal Largo Plazo			11.00	0.00
Otros Pasivos			129,129,370.85	154,504,559.45
Total Deuda y Otros Pasivos			155,381,553.85	222,050,014.45

BAJO PROTESTA DE DECIR VERDAD DECLARAMOS QUE LOS ESTADOS FINANCIEROS Y SUS NOTAS, SON RAZONABLEMENTE CORRECTOS Y SON RESPONSABILIDAD DEL EMISOR.

ESTADOS UNIDOS MEXICANOS
OAXACA DE JUÁREZ
 PATRIMONIO DE LA MIBAMUNDO
 2017 - 2018

PRESIDENCIA MUNICIPAL
 JOSÉ ANTONIO HERNÁNDEZ ERAGUAS
 PRESIDENTE MUNICIPAL
 2017 - 2018

HONORABLE AYUNTAMIENTO
OAXACA DE JUÁREZ
 PATRIMONIO DE LA MIBAMUNDO
 2017 - 2018

MARÍA DE LOS ÁNGELES GÓMEZ SANJOVÁN HERNÁNDEZ
 SÍNDICO PRIMERO

JUAN ENRIQUE LIRA VÁSQUEZ
 SÍNDICO SEGUNDO

HONORABLE AYUNTAMIENTO
OAXACA DE JUÁREZ
 PATRIMONIO DE LA MIBAMUNDO
 2017 - 2018

LUDMILA ZÁRATE VELASCO
 REGIDORA DE HACIENDA MUNICIPAL
 Y CONTRALORÍA
 RESIDUARIA DE
 HACIENDA MUNICIPAL
 Y DE CONTRALORÍA

HONORABLE AYUNTAMIENTO
OAXACA DE JUÁREZ
 PATRIMONIO DE LA MIBAMUNDO
 2017 - 2018

OSMIN ALONSO CANTERO DE PABLO
 TESORERA MUNICIPAL
 TESORERÍA MUNICIPAL
 COORD. DE FINANZAS Y ADMINISTRACIÓN



Municipio de Oaxaca de Juárez
 Conciliación entre los Ingresos Presupuestarios y Contables
 Correspondiente del 1 de Enero al 31 de Diciembre del 2017



PATRIMONIO MUNICIPAL 2017 - 2018

1. Ingresos Presupuestarios		\$1,422,538,371.93
2. Más ingresos contables no presupuestarios		\$6,458,780.51
Incremento por variación de inventarios	\$0.00	
Disminución del exceso de estimaciones por pérdida o deterioro y obsolescencia	\$0.00	
Disminución del exceso de provisiones	\$0.00	
Otros ingresos y beneficios varios	\$3,447,007.32	
Otros ingresos contables no presupuestarios	\$3,011,773.19	
3. Menos ingresos presupuestarios no contables		\$203,058,917.62
Productos de capital	\$0.00	
Aprovechamientos de capital	\$0.00	
Ingresos derivados de financiamientos	\$73,000,000.00	
Otros ingresos presupuestarios no contables	\$130,058,917.62	
4. Ingresos Contables (4 = 1 + 2 - 3)		\$1,225,938,234.82



HONORABLE AYUNTAMIENTO
SINDICA PRIMERO MUNICIPAL
DE JUÁREZ
 MARIA DE LOS ANGELES GÓMEZ SANDOVAL-HERNÁNDEZ
 SINDICATRA
 PRIMERA MUNICIPAL

SÍNDICO SEGUNDO MUNICIPAL
 JUAN ENRIQUE LIRA VÁSQUEZ

PRESIDENCIA MUNICIPAL
OAXACA DE JUÁREZ
 2017 - 2018



TESORERA MUNICIPAL
OAXACA DE JUÁREZ
 TRESORERÍA MUNICIPAL
 2017 - 2018

REGIDORA DE HACIENDA MUNICIPAL Y CONTRALORÍA
 LIUDMILA ZÁRATE VELASCO



REGIDORA DE HACIENDA MUNICIPAL Y CONTRALORÍA
 YBARRA



Municipio de Oaxaca de Juárez
 Conciliación entre los Egresos Presupuestarios y Contables
 Correspondiente del 1 de Enero al 31 de Diciembre del 2017



1. Total de egresos (presupuestarios)		\$1,426,141,216.95
2. Menos egresos presupuestarios no contables		
Mobiliario y equipo de administración	\$2,084,378.45	\$133,927,733.83
Mobiliario y equipo educacional y recreativo	\$85,319.80	
Equipo e Instrumental médico y de laboratorio	\$22,840.40	
Vehículos y equipo de transporte	\$17,769,180.54	
Equipo de defensa y seguridad	\$201,654.40	
Maquinaria, otros equipos y herramientas	\$989,754.43	
Activos biológicos	\$0.00	
Bienes inmuebles	\$0.00	
Activos Intangibles	\$1,961,292.19	
Obra pública en bienes de dominio público	\$67,818,701.81	
Obra pública en bienes propios	\$3,123,342.80	
Proyectos Productivos y Acciones de Fomento	\$0.00	
Acciones y participaciones de capital	\$0.00	
Compra de títulos y valores	\$0.00	
Inversiones en fideicomisos, mandatos y otros análogos	\$0.00	
Provisiones para contingencias y otras erogaciones especiales	\$0.00	
Amortización de la deuda pública	\$38,461,273.00	
Adeudos de ejercicios fiscales anteriores (ADEFAS)	\$0.00	
Otros Egresos Presupuestales No Contables	\$1,409,996.01	
3. Más gastos contables no presupuestales		
Estimaciones, depreciaciones, deterioros, obsolescencia y amortizaciones	\$8,043,813.39	
Provisiones	\$0.00	
Disminución de inventarios	\$0.00	
Aumento por insuficiencia de estimaciones por pérdida o deterioro u obsolescencia	\$0.00	
Aumento por insuficiencia de provisiones	\$0.00	
Otros Gastos	\$0.00	
Otros Gastos Contables No Presupuestales	\$4,907.35	
4. Total de Gastos Contables (4 = 1 - 2 + 3)		\$1,300,262,203.86



PRESIDENTE MUNICIPAL
PRESIDENCIA MUNICIPAL
 OAXACA DE JUÁREZ
 2017 - 2018

SÍNDICO PRIMERO MUNICIPAL
 2017 - 2018
 MARÍA DE LOS ÁNGELES GÓMEZ SANDOVAL HERNÁNDEZ
 PRIMERA MUNICIPAL

SÍNDICO SEGUNDO MUNICIPAL
 JUAN ENRIQUE LIRA VÁSQUEZ

REGIDORA DE HACIENDA MUNICIPAL Y CONTRALORÍA
 LUDMILA ZARATE VELASCO

TESORERA MUNICIPAL
 JAZMIN LUISA QUINTERO DE PABLO
OAXACA DE JUÁREZ
 GOBIERNO DE LA HACIENDA
 2017 - 2018
 TESORERÍA MUNICIPAL
 COORD.

RESIDENCIA DE HACIENDA MUNICIPAL Y DE CONTRALORIA



Municipio de Oaxaca de Juarez
 Estado Analítico de Ingresos por Fuente de Financiamiento
 Del 01 de Enero al 31 de Diciembre del 2017



Rubro de Ingresos / Fuente de Financiamiento	Ingreso				Diferencia (6=1-5)
	Estimado (1)	Ampliaciones y Reducciones (2)	Modificado (3=1+2)	Devengado (4)	
Ingresos del Gobierno	\$1,225,168,293.00	\$0.00	\$1,225,168,293.00	\$1,422,538,371.93	-\$197,380,068.08
Impuestos	\$101,578,300.00	\$0.00	\$101,578,300.00	\$132,982,629.50	-\$31,404,329.50
Contribuciones de Mejoras	\$101,578,300.00	\$0.00	\$101,578,300.00	\$132,982,629.50	-\$31,404,329.50
Derechos	\$2.00	\$0.00	\$2.00	\$0.00	\$2.00
Productos	\$118,076,721.00	\$0.00	\$118,076,721.00	\$174,328,990.06	-\$56,252,269.06
Corriente	\$2,309,062.00	\$0.00	\$2,309,062.00	\$7,471,740.91	-\$5,162,678.91
Capital	\$2,309,062.00	\$0.00	\$2,309,062.00	\$7,471,740.91	-\$5,162,678.91
Aprovechamientos	\$0.00	\$0.00	\$0.00	\$4,428.66	-\$4,428.66
Capital	\$2.00	\$0.00	\$2.00	\$0.00	\$2.00
Corriente	\$70,777,115.00	\$0.00	\$70,777,115.00	\$82,045,720.34	-\$6,871,535.34
Capital	\$4,397,070.00	\$0.00	\$4,397,070.00	\$76,147,228.26	-\$5,370,113.26
Ingresos por Venta de Bienes y Servicios	\$3.00	\$0.00	\$3.00	\$5,888,492.08	-\$5,370,113.26
Ingresos Proprios	\$3.00	\$0.00	\$3.00	\$5,888,492.08	-\$5,370,113.26
Participaciones y Aportaciones	\$3.00	\$0.00	\$3.00	\$0.00	\$3.00
Recursos Fiscales	\$888,074,426.00	\$0.00	\$888,074,426.00	\$974,488,074.08	-\$136,413,648.08
Recursos Federales	\$888,074,426.00	\$0.00	\$888,074,426.00	\$199,409,132.26	-\$199,409,132.26
Transferencias, Asignaciones, Subsidios y Otras Ayudas	\$89,955,592.00	\$0.00	\$89,955,592.00	\$775,078,967.67	\$62,995,484.18
Recursos Fiscales	\$1,255,592.00	\$0.00	\$1,255,592.00	\$51,231,491.19	\$38,724,385.81
Ingresos Proprios	\$0.00	\$0.00	\$0.00	\$5,571,133.54	-\$4,315,541.54
Recursos Federales	\$78,700,000.00	\$0.00	\$78,700,000.00	\$42,261,447.11	\$36,438,537.89
Recursos Estatales	\$10,000,000.00	\$0.00	\$10,000,000.00	\$3,398,610.54	\$6,601,389.46
Otros recursos	\$0.00	\$0.00	\$0.00	\$0.00	\$0.00
Ingresos Derivados de Financiamiento	\$1.00	\$0.00	\$1.00	\$0.00	\$1.00
Ingresos Derivados de Financiamientos	\$1.00	\$0.00	\$1.00	\$0.00	\$1.00
Financiamientos Internos	\$1.00	\$0.00	\$1.00	\$0.00	\$1.00
TOTAL	\$1,225,168,294.00	\$0.00	\$1,225,168,294.00	\$1,422,538,371.93	-\$270,380,067.08

Los datos presentados en este informe se presentan para efectos de cumplimiento de la Ley General de Contabilidad Gubernamental y el importe reflejado debe ser siempre mayor a cero.

REGISTRABLE AUTENTAMENTE

TESORERA MUNICIPAL
 JUAN ENRIQUE LIRA VASQUEZ

PRESIDENTE MUNICIPAL
 JOSE ANTONIO HERNANDEZ FRAGUAS

SINDICO SEGUNDO
 OAXACA DE JUAREZ
 2017 - 2018

REGIDORA DE HACIENDA MUNICIPAL Y CONTRALORIA
 MARIA DE LOS ANGELES GOMEZ SANDOVAL

LIUDMILA ZARATE VELASCO



Municipio de Oaxaca de Juárez
Estado Analítico de Ingresos por Rubro
Del 01 de Enero al 31 de Diciembre de 2017



Rubro de Ingresos	Ingreso					Diferencia (6=1-5)
	Estimado (1)	Ampliaciones y Reducciones (2)	Modificado (3=1+2)	Devengado (4)	Recaudado (6)	
Impuestos	\$101,578,300.00	\$0.00	\$101,578,300.00	\$132,982,628.50	\$132,982,628.50	-\$31,404,329.50
Cuotas y Aportaciones de Seguridad Social	\$0.00	\$0.00	\$0.00	\$0.00	\$0.00	\$0.00
Contribuciones de Mejoras	\$2.00	\$0.00	\$2.00	\$0.00	\$0.00	\$2.00
Derechos	\$118,076,721.00	\$0.00	\$118,076,721.00	\$174,328,990.06	\$174,328,990.06	-\$56,252,269.06
Productos	\$2,309,064.00	\$0.00	\$2,309,064.00	\$7,471,740.91	\$7,471,740.91	-\$5,162,676.91
Corriente	\$2,309,062.00	\$0.00	\$2,309,062.00	\$7,471,740.91	\$7,471,740.91	-\$5,162,678.91
Capital	\$2.00	\$0.00	\$2.00	\$0.00	\$0.00	\$2.00
Aprovechamientos	\$75,174,185.00	\$0.00	\$75,174,185.00	\$82,035,720.34	\$82,045,720.34	-\$6,871,535.34
Corriente	\$70,777,115.00	\$0.00	\$70,777,115.00	\$76,147,228.26	\$76,147,228.26	-\$5,370,113.26
Capital	\$4,397,070.00	\$0.00	\$4,397,070.00	\$5,888,492.08	\$5,898,492.08	-\$1,501,422.08
Ingresos por Ventas de Bienes y Servicios	\$3.00	\$0.00	\$3.00	\$0.00	\$0.00	\$3.00
Participaciones y Aportaciones	\$838,074,426.00	\$0.00	\$838,074,426.00	\$974,488,074.08	\$974,488,074.08	-\$136,413,648.08
Transferencias, Asignaciones, Subsidios y Otras Ayudas	\$89,955,592.00	\$0.00	\$89,955,592.00	\$51,231,191.19	\$51,231,206.19	\$38,724,385.81
Ingresos Derivados de Financiamientos	\$1.00	\$0.00	\$1.00	\$0.00	\$73,000,000.00	-\$72,999,999.00
Total	\$1,225,168,294.00	\$0.00	\$1,225,168,294.00	\$1,422,538,371.93	\$1,495,548,361.08	-\$270,380,067.08
				Ingresos excedentes ¹		

¹ Los ingresos excedentes se presentan para efectos de cumplimiento de la Ley General de Contabilidad Gubernamental y el importe reflejado debe ser siempre mayor a cero.

HONORABLE AYUNTAMIENTO
SINDICA PRIMERO MUNICIPAL
OAXACA DE JUÁREZ
MARIÁ DE LOS ANGELES GOMEZ SANDOVAL HERNÁNDEZ
SINDICATURA
PRIMERA MUNICIPAL

SINDICO SEGUNDO MUNICIPAL
JUAN ENRIQUE LIRA VASQUEZ

TESORERA MUNICIPAL
OAXACA DE JUÁREZ
JAZMIN GUERRA QUINTERO DE PABLO
COORD. DE FINANZAS Y ADMINISTRACION

SINDICATURA
PRIMERA MUNICIPAL

REGIDORA DE HACIENDA MUNICIPAL Y CONTRALORIA
LUDMILLA ZARATE VELASCO

PRESIDENTE MUNICIPAL
OAXACA DE JUÁREZ
2017 - 2018

2017 - 2018
FISCALIA
MUNICIPAL
COORD. DE FINANZAS Y ADMINISTRACION



MUNICIPIO DE OAXACA DE JUAREZ DISTRITO DEL CENTRO, OAX.

ESTADO ANALÍTICO DE INGRESOS POR CONCEPTO

DEL 01 DE ENERO AL 31 DE DICIEMBRE DE 2017



RUBRO DE INGRESOS	INGRESO					DIFERENCIA
	ESTIMADO	AMPLIACIONES Y REDUCCIONES	MODIFICADO	DEVENGADO	RECAUDADO	
IMPUESTOS	101,578,301	26,050,947	127,629,248	127,629,248	127,629,248	0
IMPUESTOS SOBRE LOS INGRESOS	1,021,464	772,926	1,794,390	1,794,390	1,794,390	0
RIFAS, SORTEOS LOTERIAS Y CONCURSOS	0	0	0	0	0	0
RIFAS	0	0	0	0	0	0
DIVERSIONES Y ESPECTACULOS PUBLICOS	1,021,464	772,926	1,794,390	1,794,390	1,794,390	0
FERIAS	0	0	0	0	0	0
APARATOS MECANICOS	609,342	85,830	695,172	695,172	695,172	0
OTRA DIVERSION O EVENTO SIMILAR	412,122	687,095	1,099,217	1,099,217	1,099,217	0
IMPUESTOS SOBRE EL PATRIMONIO	66,809,923	10,080,456	76,890,379	76,890,379	76,890,379	0
PREDIAL	66,809,923	10,080,456	76,890,379	76,890,379	76,890,379	0
PREDIAL URBANOS	66,809,923	10,080,456	76,890,379	76,890,379	76,890,379	0
FRACCIONAMIENTO Y FUSION DE BIENES INMUEBLES	0	0	0	0	0	0
FRACCIONAMIENTO Y FUSION DE BIENES INMUEBLES HABITACION DE INTERES SOCIAL	0	0	0	0	0	0
IMPUESTOS SOBRE LA PRODUCCION, EL CONSUMO Y LAS TRANSACCIONES	30,131,172	13,219,598	43,350,770	43,350,770	43,350,770	0
TRASLACION DE DOMINIO	30,131,172	13,219,598	43,350,770	43,350,770	43,350,770	0
TRASLACION DE DOMINIO	30,131,172	13,219,598	43,350,770	43,350,770	43,350,770	0
ACCESORIOS DE IMPUESTOS	1			0	0	
OTROS IMPUESTOS	3,615,740	253,656	3,869,396	3,869,396	3,869,396	0
FONDO DE FOMENTO SOCIAL ,TURÍSTICO, GASTRONÓMICO, CULTURAL Y ARTESANAL	3,615,740	253,656	3,869,396	3,869,396	3,869,396	0
FONDO DE FOMENTO SOCIAL ,TURÍSTICO, GASTRONÓMICO, CULTURAL Y ARTESANAL	3,615,740	253,656	3,869,396	3,869,396	3,869,396	0
IMPUESTOS NO COMPRENDIDOS EN LAS FRACCIONES DE LA LEY DE INGRESOS CAUSADAS EN EJERCICIOS FISCALES ANTERIORES PENDIENTES DE LIQUIDACIÓN O PAGO	1			1,724,314	1,724,314	
CONTRIBUCIONES DE MEJORAS	2	-2	0	0	0	0
CONTRIBUCION DE MEJORAS POR OBRAS PUBLICAS	2	-2	0	0	0	0
DERECHOS	118,076,722	54,542,083	172,618,805	172,618,805	172,618,805	0
DERECHOS POR EL USO, GOCE, APROVECHAMIENTO O EXPLOTACION DE BIENES DE DOMINIO PUBLICO	15,923,206	10,593,746	26,516,952	26,516,952	26,516,952	0
MERCADOS	7,811,944	9,146,923	16,958,867	16,958,867	16,958,867	0
MERCADOS Y VÍA PÚBLICA	7,811,944			16,958,867	16,958,867	
PANTEONES	8,111,262	1,446,823	9,558,085	9,558,085	9,558,085	0
PANTEONES	8,111,262	1,446,823	9,558,085	9,558,085	9,558,085	0
RASTRO	0	0	0	0	0	0



MUNICIPIO DE OAXACA DE JUAREZ DISTRITO DEL CENTRO, OAX.

ESTADO ANALÍTICO DE INGRESOS POR CONCEPTO
DEL 01 DE ENERO AL 31 DE DICIEMBRE DE 2017



RUBRO DE INGRESOS			INGRESO					DIFERENCIA
			ESTIMADO	AMPLIACIONES Y REDUCCIONES	MODIFICADO	DEVENGADO	RECAUDADO	
		MATANZA DE GANADO VACUNO POR CABEZA	0	0	0	0	0	0
		MATANZA DE GANADO PORCINO POR CABEZA	0	0	0	0	0	0
		REFRENDO DE FIERROS, MARCAS, ARETES Y SEÑALES DE SANGRE	0	0	0	0	0	0
		DERECHOS POR PRESTACION DE SERVICIOS	102,153,514	43,948,339	146,101,853	146,101,853	146,101,853	0
		ALUMBRADO PUBLICO	24,000,000	10,444,198	34,444,198	34,444,198	34,444,198	0
		ALUMBRADO PUBLICO	24,000,000	10,444,198	34,444,198	34,444,198	34,444,198	0
		ASEO PÚBLICO	26,711,706	5,600,958	32,312,664	32,312,664	32,312,664	0
		ASEO PÚBLICO	26,711,706	5,600,958	32,312,664	32,312,664	32,312,664	0
		EN MATERIA DE EDUCACIÓN	939,744	188,598	1,128,342	1,128,342	1,128,342	0
		EN MATERIA DE EDUCACIÓN	939,744	188,598	1,128,342	1,128,342	1,128,342	0
		DERECHOS PRESTADOS POR LA COORDINACIÓN DE FINANZAS Y ADMINISTRACIÓN	2,133,088	2,662,158	4,795,246	4,795,246	4,795,246	0
		DERECHOS PRESTADOS POR LA COORDINACIÓN DE FINANZAS Y ADMINISTRACIÓN	2,133,088	2,662,158	4,795,246	4,795,246	4,795,246	0
		CERTIFICACIONES, CONSTANCIAS Y LEGALIZACIONES	792,893	2,017,188	2,810,081	2,810,081	2,810,081	0
		EXPEDICION DE CERTIFICADOS DE RESIDENCIA, ORIGEN, DEPENDENCIA ECONOMICA, DE SITUACION FISCAL, DE CONTRIBUYENTES INSCRITOS EN LA TESORERIA MUNICIPAL Y DE MORADA CONYUGAL	792,893	2,017,188	2,810,081	2,810,081	2,810,081	0
		LICENCIAS Y PERMISOS	13,408,850	4,021,920	17,430,770	17,430,770	17,430,770	0
		PERMISOS DE CONSTRUCCION, RECONSTRUCCION Y AMPLIACION DE INMUEBLES	13,408,850	4,021,920	17,430,770	17,430,770	17,430,770	0
		ALINEACION Y USO DE SUELO	0	0	0	0	0	0
		LICENCIAS Y REFRENDOS PARA EL FUNCIONAMIENTO COMERCIAL INDUSTRIAL Y DE SERVICIOS	11,337,847	8,168,399	19,506,246	19,506,246	19,506,246	0
		LICENCIAS Y REFRENDOS COMERCIAL	11,337,847	8,168,399	19,506,246	19,506,246	19,506,246	0
		EXPEDICION DE LICENCIAS, PERMISOS O AUTORIZACIONES PARA ENAJENACION DE BEBIDAS ALCOHOLICAS	11,758,432	7,471,765	19,230,197	19,230,197	19,230,197	0



MUNICIPIO DE OAXACA DE JUAREZ DISTRITO DEL CENTRO, OAX.

ESTADO ANALÍTICO DE INGRESOS POR CONCEPTO

DEL 01 DE ENERO AL 31 DE DICIEMBRE DE 2017



RUBRO DE INGRESOS		INGRESO					DIFERENCIA
		ESTIMADO	AMPLIACIONES Y REDUCCIONES	MODIFICADO	DEVENGADO	RECAUDADO	
	LICENCIAS, PERMISOS O AUTORIZACIONES POR VENTA AL COPEO DE BEBIDAS ALCOHOLICAS	11,758,432	7,471,765	19,230,197	19,230,197	19,230,197	0
	PERMISOS PARA ANUNCIOS Y PUBLICIDAD	5,882,163	3,135,504	9,017,667	9,017,667	9,017,667	0
	PERMISOS PARA ANUNCIOS Y PUBLICIDAD DE PARED, ADOSADOS O AZOTEAS	5,882,163	3,135,504	9,017,667	9,017,667	9,017,667	0
	AGUA POTABLE, DRENAJE Y ALCANTARILLADO	0	0	0	0	0	0
	USO DOMESTICO DE AGUA POTABLE	0	0	0	0	0	0
	RECONEXION A LA RED DE AGUA POTABLE	0	0	0	0	0	0
	RECONEXION A LA TUBERIA DE DRENAJE	0	0	0	0	0	0
	EN MATERIA DE SALUD Y CONTROL DE ENFERMEDADES	219,669	450,539	670,208	670,208	670,208	0
	OTROS SERVICIOS PRESTADOS EN MATERIA DE SALUD Y CONTROL DE ENFERMEDADES	219,669	450,539	670,208	670,208	670,208	0
	SANITARIOS Y REGADERAS PUBLICAS	0	0	0	0	0	0
	SANITARIO PUBLICO	0	0	0	0	0	0
	PRESTADOS POR AUTORIDADES DE SEGURIDAD PUBLICA	4,969,122	-212,888	4,756,234	4,756,234	4,756,234	0
	OTROS SERVICIOS PRESTADOS POR LAS AUTORIDADES DE SEGURIDAD PUBLICA	4,969,122	-212,888	4,756,234	4,756,234	4,756,234	0
	ACCESORIOS DE DERECHOS	1	-1	0	0	0	0
	DERECHOS NO COMPRENDIDOS EN LAS FRACCIONES DE LA LEY DE INGRESOS, CAUSADAS EN EJERCICIOS FISCALES ANTERIORES, PENDIENTES DE LIQUIDACIÓN O PAGO	1	-1	0	0	0	0
PRODUCTOS		2,309,064	3,003,660	5,312,724	5,312,724	5,312,724	0
	PRODUCTOS DE TIPO CORRIENTE	2,309,061	3,003,663	5,312,724	5,312,724	5,312,724	0
	DERIVADO DE BIENES INMUEBLES	796,057	1,070,762	1,866,819	1,866,819	1,866,819	0
	DERIVADO DE ARRENDAMIENTO DE OTROS BIENES INMUEBLES	796,057	1,070,762	1,866,819	1,866,819	1,866,819	0
	OTROS PRODUCTOS	743,838	857,605	1,601,443	1,601,443	1,601,443	0
	OTROS PRODUCTOS	743,838	857,605	1,601,443	1,601,443	1,601,443	0
	DERIVADO DE BIENES MUEBLES E INTANGIBLES	0	10,740	10,740	10,740	10,740	0



MUNICIPIO DE OAXACA DE JUAREZ DISTRITO DEL CENTRO, OAX.
 ESTADO ANALÍTICO DE INGRESOS POR CONCEPTO
 DEL 01 DE ENERO AL 31 DE DICIEMBRE DE 2017



RUBRO DE INGRESOS		INGRESO					DIFERENCIA
		ESTIMADO	AMPLIACIONES Y REDUCCIONES	MODIFICADO	DEVENGADO	RECAUDADO	
	DERIVADO DE ARRENDAMIENTO DE OTROS BIENES MUEBLES	0	10,740	10,740	10,740	10,740	0
	PRODUCTOS FINANCIEROS DEL RAMO 28	769,166	1,064,556	1,833,722	1,833,722	1,833,722	0
	PRODUCTOS FINANCIEROS DEL RAMO 28 CHEQUES	769,166	1,064,556	1,833,722	1,833,722	1,833,722	0
	PRODUCTOS FINANCIEROS DEL FONDO III	0	0	0	0	0	0
	PRODUCTOS FINANCIEROS DEL FONDO III CHEQUES	0	0	0	0	0	0
	PRODUCTOS FINANCIEROS DEL FONDO IV	0	0	0	0	0	0
	PRODUCTOS FINANCIEROS DEL FONDO IV CHEQUES	0	0	0	0	0	0
	PRODUCTOS FINANCIEROS DE CONVENIOS FEDERALES	0	0	0	0	0	0
	PRODUCTOS FINANCIEROS DE CONVENIOS FEDERALES CHEQUES	0	0	0	0	0	0
	PRODUCTOS FINANCIEROS DE CONVENIOS ESTATALES	0	0	0	0	0	0
	PRODUCTOS FINANCIEROS DE CONVENIOS ESTATALES CHEQUES	0	0	0	0	0	0
	PRODUCTOS DE CAPITAL	2	-2	0	0	0	0
	DERIVADO DE BIENES MUEBLES E INTANGIBLES	2	-2	0	0	0	0
	ENAJENACION DE BIENES INMUEBLES	1	-1	0	0	0	0
	ENAJENACION DE BIENES MUEBLES E INTANGIBLES	1	-1	0	0	0	0
	PRODUCTOS NO COMPRENDIDOS EN LAS FRACCIONES DE LA LEY DE INGRESOS, CAUSADAS EN EJERCICIOS FISCALES ANTERIORES, PENDIENTES DE LIQUIDACIÓN O PAGO	1	-1	0	0	0	0
	APROVECHAMIENTOS	76,429,775	20,203,654	96,633,429	96,633,429	96,633,429	0
	APROVECHAMIENTOS DE TIPO CORRIENTE	76,429,774	20,203,655	96,633,429	96,633,429	96,633,429	0
	MULTAS	30,472,997	4,119,198	34,592,195	34,592,195	34,592,195	0
	MULTAS ADMINISTRATIVAS IMPUESTAS POR EL MUNICIPIO	1,662,517	-295,416	1,367,101	1,367,101	1,367,101	0
	EN MATERIA DE VIALIDAD MUNICIPAL	20,028,518	-542,772	19,485,746	19,485,746	19,485,746	0
	DERIVADOS DEL SISTEMA SANCIONATORIO MUNICIPAL	2,012,911	-101,956	1,910,955	1,910,955	1,910,955	0
	DERIVADOS DEL INCUMPLIMIENTO DE LAS OBLIGACIONES FISCALES	6,769,051	5,059,342	11,828,393	11,828,393	11,828,393	0
	REINTEGROS	0	0	0	0	0	0



MUNICIPIO DE OAXACA DE JUAREZ DISTRITO DEL CENTRO, OAX.

ESTADO ANALÍTICO DE INGRESOS POR CONCEPTO
DEL 01 DE ENERO AL 31 DE DICIEMBRE DE 2017



RUBRO DE INGRESOS		INGRESO					DIFERENCIA	
		ESTIMADO	AMPLIACIONES Y REDUCCIONES	MODIFICADO	DEVENGADO	RECAUDADO		
		REINTEGRO POR RECUPERACION DE OBRA PUBLICA	0	0	0	0	0	0
		INDEMNIZACIONES	179,179	389,351	568,530	568,530	568,530	0
		INDEMNIZACIONES	179,179	389,351	568,530	568,530	568,530	0
		APROVECHAMIENTOS POR APORTACIONES Y COOPERACIONES	0	0	0	0	0	0
		APORTACION DE BENEFICIARIOS	0	0	0	0	0	0
		OTROS APROVECHAMIENTOS	45,777,598	-15,695,106	61,472,704	61,472,704	61,472,704	0
		DE LOS BIENES DE DOMINIO PÚBLICO	3,504,240	148,884	3,653,124	3,653,124	3,653,124	0
		INCENTIVOS DERIVADOS DE LA COLABORACIÓN FISCAL	40,124,937	10,405,003	50,529,940	50,529,940	50,529,940	0
		ADJUDICACIONES JUDICIALES Y ADMINISTRATIVAS	0	0	0	0	0	0
		DONATIVOS EN EFECTIVO	1,255,592	4,313,181	5,568,773	5,568,773	5,568,773	0
		DERECHOS POR EL OTORGAMIENTO DE LA CONCESION Y POR EL USO O GOCE DE LA ZONA FEDERAL MARITIMO TERRESTRE	0	0	0	0	0	0
		APROVECHAMIENTOS DIVERSOS	892,829	828,038	1,720,867	1,720,867	1,720,867	0
		APROVECHAMIENTOS NO COMPRENDIDOS EN LAS FRACCIONES DE LA LEY DE INGRESOS, CAUSADAS EN EJERCICIOS FISCALES ANTERIORES, PENDIENTES DE LIQUIDACIÓN O PAGO	1	-1	0	0	0	0
		INGRESOS POR VENTAS DE BIENES Y SERVICIOS	3	-3	0	0	0	0
		VENTA DE BIENES Y SERVICIOS MUNICIPALES	3	-3	0	0	0	0
		PARTICIPACIONES Y APORTACIONES	926,774,426	93,395,298	1,020,169,724	1,020,169,724	1,020,169,724	0
		PARTICIPACIONES	567,763,202	118,979,258	686,742,460	686,742,460	686,742,460	0
		FONDO MUNICIPAL DE PARTICIPACIONES	381,905,840	105,428,011	487,333,851	487,333,851	487,333,851	0
		FONDO DE PARTICIPACIONES	381,905,840	105,428,011	487,333,851	487,333,851	487,333,851	0
		FONDO DE FOMENTO MUNICIPAL	167,931,095	12,373,804	180,304,899	180,304,899	180,304,899	0
		FONDO DE FOMENTO	167,931,095	12,373,804	180,304,899	180,304,899	180,304,899	0
		FONDO MUNICIPAL DE COMPENSACIONES	6,014,718	468,500	6,483,218	6,483,218	6,483,218	0
		FONDO DE COMPENSACIONES	6,014,718	468,500	6,483,218	6,483,218	6,483,218	0



MUNICIPIO DE OAXACA DE JUAREZ DISTRITO DEL CENTRO, OAX.
 ESTADO ANALÍTICO DE INGRESOS POR CONCEPTO
 DEL 01 DE ENERO AL 31 DE DICIEMBRE DE 2017



RUBRO DE INGRESOS	INGRESO					DIFERENCIA
	ESTIMADO	AMPLIACIONES Y REDUCCIONES	MODIFICADO	DEVENGADO	RECAUDADO	
FONDO MUNICIPAL SOBRE LA VENTA FINAL DE GASOLINA Y DIESEL	11,911,549	708,943	12,620,492	12,620,492	12,620,492	0
FOGADI	11,911,549	708,943	12,620,492	12,620,492	12,620,492	0
APORTACIONES	255,311,224	12,766,081	268,077,305	268,077,305	268,077,305	0
FONDO DE APORTACIONES PARA LA INFRAESTRUCTURA SOCIAL MUNICIPAL	113,993,800	5,896,877	119,890,677	119,890,677	119,890,677	0
FISMDF	113,993,800	5,896,877	119,890,677	119,890,677	119,890,677	0
FONDO DE APORTACIONES PARA EL FORTALECIMIENTO DE LOS MUNICIPIOS Y DE LAS DEMARCACIONES TERRITORIALES Y DEL D.F.	141,317,424	6,869,204	148,186,628	148,186,628	148,186,628	0
FORTAMUNDF	141,317,424	6,869,204	148,186,628	148,186,628	148,186,628	0
CONVENIOS	103,700,000	-38,350,041	65,349,959	65,349,959	65,349,959	0
CONVENIOS FEDERALES	93,700,000	-30,823,733	62,876,267	62,876,267	62,876,267	0
CONVENIOS FEDERALES ESTIMULOS FISCALES (SHCP)	93,700,000	-30,823,733	62,876,267	62,876,267	62,876,267	0
PROGRAMAS ESTATALES	10,000,000	-7,600,000	2,400,000	2,400,000	2,400,000	0
OTROS PROGRAMAS ESTATALES	10,000,000	-7,600,000	2,400,000	2,400,000	2,400,000	0
CONVENIOS PARTICULARES	0	0	0	0	0	0
CONVENIOS PARTICULARES PERSONA FISICA	0	0	0	0	0	0
PRODUCTOS FINANCIEROS DE CONVENIOS FEDERALES	0	73,692	73,692	73,692	73,692	0
INGRESOS DERIVADOS DE FINANCIAMIENTOS	1	-1	0	0	0	0
INGRESOS DERIVADOS DE FINANCIAMIENTOS	1	-1	0	0	0	0
INGRESOS DERIVADOS DE FINANCIAMIENTOS	1	-1	0	0	0	0
TOTAL	1,225,168,294	197,195,637	1,422,363,931	1,422,363,931	1,422,363,931	0
INGRESOS EXCEDENTES						

JOSÉ ANTONIO HERNÁNDEZ FRAGUAS
PRESIDENTE MUNICIPAL

MARÍA DE LOS ANGELES GÓMEZ SANDOVAL
HERNÁNDEZ
SINDICO-PRIMERO

JUAN ENRIQUE LIRA VASQUEZ
SINDICO SEGUNDO



HONORABLE AYUNTAMIENTO
OAXACA DE JUAREZ
 PATRIMONIO DE LA HUMANIDAD
 2017 - 2018
 REGIDORA DE HACIENDA Y CONTRALORIA MUNICIPAL
 REGIDURIA DE HACIENDA MUNICIPAL Y DE CONTRALORIA

HONORABLE AYUNTAMIENTO
OAXACA DE JUAREZ
 PATRIMONIO DE LA HUMANIDAD
 2017 - 2018
 SINDICATURA PRIMERA MUNICIPAL



HONORABLE AYUNTAMIENTO
OAXACA DE JUAREZ
 PATRIMONIO DE LA HUMANIDAD
 2017 - 2018
 TESORERIA MUNICIPAL
 COORD. DE FINANZAS Y ADMINISTRACION



Municipio de Obispo de Juárez, Distrito Centro
Estado Analítico del Ejercicio del Presupuesto de Egresos
Clasificación por Objeto del Gasto
Del 1o de Enero al 31 de Diciembre 2017

ONUMA
PATRIMONIO MUNDIAL 2017 - 2018

CONCEPTO	EGRESOS				SUBEJERCICIO
	APROBADO	AMPLIACIONES/REDUCCIONES	MODIFICADO	DEVENGADO	
1 NO ETIQUETADO	866,157,070.04	337,614,850.22	1,203,771,920.26	1,137,134,401.90	25,155,009.19
1 SERVICIOS PERSONALES	674,170,440.10	155,995,932.68	829,766,372.78	829,766,342.76	30.02
1 REMUNERACIONES AL PERSONAL DE CARACTER PERMANENTE	203,034,877.20	96,414.96	202,938,462.24	202,938,462.24	-
2 REMUNERACIONES AL PERSONAL DE CARACTER TRANSITORIO	307,653,571.00	58,442,983.71	89,206,554.71	89,206,554.71	-
3 REMUNERACIONES ADICIONALES Y ESPECIALES	253,078,698.15	52,437,590.46	305,516,288.61	305,516,288.61	-
4 SEGURIDAD SOCIAL	32,759,146.55	49,658,228.36	82,417,374.91	82,417,374.91	-
5 OTRAS PRESTACIONES SOCIALES Y ECONOMICAS	146,050,161.60	2,874,957.34	143,175,204.26	143,175,204.26	-
6 PREVISIONES	-	-	-	-	-
7 PAGO DE ESTIMULOS A SERVIDORES PUBLICOS	-	-	-	-	-
8 PAGOS A SERVIDORES PUBLICOS	-	-	-	-	-
2 MATERIALES Y SUMINISTROS	8,483,985.60	1,971,497.55	6,512,488.05	6,512,488.05	-
1 MATERIALES DE ADMINISTRACION, EMISION DE DOCUMENTOS Y ARTICULOS OFICIALES	38,610,941.83	41,213,017.92	79,823,959.75	79,819,969.93	3,989.82
2 ALIMENTOS Y UTENSILIOS	8,468,057.45	8,721,198.71	17,189,256.16	17,185,266.34	3,989.82
3 MATERIAS PRIMAS Y MATERIALES DE PRODUCCION Y COMERCIALIZACION	1,786,041.63	794,229.61	2,580,271.24	2,580,271.24	-
4 MATERIALES Y ARTICULOS DE CONSTRUCCION Y DE REPARACION	2,950.00	1,124,539.49	1,127,489.49	1,127,489.49	-
5 PRODUCTOS QUIMICOS, FARMACEUTICOS Y DE LABORATORIO	808,463.30	10,404,447.79	11,212,911.09	11,212,911.09	-
6 COMBUSTIBLES, LUBRICANTES Y ADITIVOS	948,242.00	265,278.56	682,963.44	682,963.44	-
7 VESTUARIO, BLANCOS, PRENDAS DE PROTECCION Y ARTICULOS DEPORTIVOS	15,525,748.49	15,327,256.44	30,853,004.93	30,853,004.93	-
8 MATERIALES Y SUMINISTROS PARA SEGURIDAD	9,997,156.72	2,202,490.00	12,199,646.72	12,199,646.72	-
9 HERRAMIENTAS, REFACCIONES Y ACCESORIOS MENORES	12,000.00	34,452.17	46,452.17	46,452.17	-
3 SERVICIOS GENERALES	1,062,302.24	2,869,682.27	3,931,984.51	3,931,984.51	-
1 SERVICIOS BASICOS	103,123,516.07	68,990,542.65	172,114,058.72	172,086,446.85	27,611.87
2 SERVICIOS DE ARRENDAMIENTO	16,207,247.64	25,961,214.62	42,168,462.26	42,140,499.26	27,963.00
3 SERVICIOS PROFESIONALES, CIENTIFICOS, TECNICOS Y OTROS SERVICIOS	20,835,242.72	709,655.09	21,544,897.81	21,544,897.81	-
4 SERVICIOS FINANCIEROS, BANCARIOS Y COMERCIALES	20,981,170.14	18,385,274.24	39,366,444.38	39,366,444.38	-
5 SERVICIOS DE INSTALACION, REPARACION, MANTENIMIENTO Y CONSERVACION	11,155,595.60	506,082.48	11,661,678.08	11,661,678.08	-
6 SERVICIOS DE COMUNICACION SOCIAL Y PUBLICIDAD	3,957,280.98	6,812,952.95	10,750,233.93	10,750,233.93	-
7 SERVICIOS DE TRASLADO Y VIATICOS	20,447,000.00	7,656,236.21	28,083,235.71	28,083,235.71	-
8 SERVICIOS OFICIALES	2,906,028.83	849,453.05	2,056,575.78	2,056,575.78	-
9 OTROS SERVICIOS GENERALES	4,719,379.92	4,545,301.16	9,264,681.08	9,264,681.08	-
4 TRANSFERENCIAS, ASIGNACIONES, SUBSIDIOS Y OTRAS AYUDAS	1,994,570.24	5,283,278.95	7,217,849.19	7,217,849.19	-
1 TRANSFERENCIAS INTERNAS Y ASIGNACIONES AL SECTOR PUBLICO	18,000,000.04	1,766,301.44	19,766,301.44	19,766,301.44	-
2 TRANSFERENCIAS AL RESTO DEL SECTOR PUBLICO	-	-	-	-	-
3 SUBSIDIOS Y SUBVENCIONES	-	-	-	-	-
4 AYUDAS SOCIALES	-	-	-	-	-
5 PENSIONES Y JUBILACIONES	-	-	-	-	-
6 TRANSFERENCIAS A FIDELICISADOS, MANDATOS Y OTROS ANALOGOS	-	-	-	-	-
7 TRANSFERENCIAS A SEGURIDAD SOCIAL	-	-	-	-	-
8 DONATIVOS	-	-	-	-	-
9 TRANSFERENCIAS AL EXTERIOR	-	-	-	-	-
5 BIENES MUEBLES, INMUEBLES E INTANGIBLES	-	-	-	-	-
1 MOBILIARIO Y EQUIPO DE ADMINISTRACION	-	462,702.85	462,702.85	462,702.85	-
2 MOBILIARIO Y EQUIPO EDUCACIONAL Y RECREATIVO	-	16,619,782.85	16,619,782.85	16,619,782.85	-
3 EQUIPO E INSTRUMENTAL MEDICO Y DE LABORATORIO	-	1,552,509.69	1,552,509.69	1,552,509.69	-
4 VEHICULOS Y EQUIPO DE TRANSPORTE	-	10,764.80	10,764.80	10,764.80	-
5 EQUIPO DE DEFENSA Y SEGURIDAD	-	22,840.40	22,840.40	22,840.40	-
6 MAQUINARIA, OTROS EQUIPOS Y HERRAMIENTAS	-	14,120,470.88	14,120,470.88	14,120,470.88	-
7 ACTIVOS BIOLÓGICOS	-	-	-	-	-
8 BIENES INMUEBLES	-	-	-	-	-
9 ACTIVOS INTANGIBLES	-	-	-	-	-
6 INVERSION PUBLICA	-	659,121.24	659,121.24	659,121.24	-
1 OBRA PÚBLICA EN BIENES DE DOMINIO PÚBLICO	-	-	-	-	-
2 OBRA PÚBLICA EN BIENES PROPIOS	-	254,075.84	254,075.84	254,075.84	-
3 PROYECTOS PRODUCTIVOS Y ACCIONES DE FOMENTO	6,000,000.00	41,220,171.72	47,220,171.72	22,096,794.24	25,123,377.48
7 INVERSIONES FINANCIERAS Y OTRAS PROVISIONES	6,000,000.00	41,104,171.72	47,104,171.72	21,980,794.24	25,123,377.48
1 INVERSIONES PARA EL FOMENTO DE ACTIVIDADES PRODUCTIVAS	-	-	-	-	-
2 ACCIONES Y PARTICIPACIONES DE CAPITAL	-	-	-	-	-
3 COMPRA DE TITULOS Y VALORES	-	-	-	-	-
116,000.00	116,000.00	116,000.00	116,000.00	116,000.00	-
20,827,792.72	20,827,792.72	20,827,792.72	20,827,792.72	20,827,792.72	-
20,827,792.72	20,827,792.72	20,827,792.72	20,827,792.72	20,827,792.72	-
25,123,377.48	25,123,377.48	25,123,377.48	25,123,377.48	25,123,377.48	-



CONCEPTO	EGRESOS					SUB EJERCICIO
	APROBADO	AMPLIACIONES/REDUCCION ES	MODIFICADO	DEVENGADO	PAGADO	
4 CONCESIÓN DE PRÉSTAMOS	-	-	-	-	-	-
5 INVERSIONES EN FIDEICOMISOS, MANDATOS Y OTROS ANÁLOGOS	-	-	-	-	-	-
6 OTRAS INVERSIONES FINANCIERAS	-	-	-	-	-	-
7 PROVISIONES PARA CONTINGENCIAS Y OTRAS EROGACIONES ESPECIALES	-	-	-	-	-	-
9 DEUDA PÚBLICA	26,252,172.00	12,209,101.00	38,461,273.00	38,461,273.00	31,706,728.00	-
1 AMORTIZACIÓN DE LA DEUDA PÚBLICA	26,252,172.00	12,209,101.00	38,461,273.00	38,461,273.00	31,706,728.00	-
2 INTERESES DE LA DEUDA PÚBLICA	-	-	-	-	-	-
3 COMISIONES DE LA DEUDA PÚBLICA	-	-	-	-	-	-
4 GASTOS DE LA DEUDA PÚBLICA	-	-	-	-	-	-
5 COSTO POR COBERTURAS	-	-	-	-	-	-
6 APOYOS FINANCIEROS	-	-	-	-	-	-
7 ADEUDOS DE EJERCICIOS FISCALES ANTERIORES (ADEFAS)	-	-	-	-	-	-
2 ETIQUETADO	359,011,224.00	99,001,274.17	452,012,498.17	247,524,305.88	225,880,392.77	204,488,192.29
1 SERVICIOS PERSONALES	119,415,197.79	580,533.46	118,834,664.33	118,834,664.33	118,193,075.18	-
1 REMUNERACIONES AL PERSONAL DE CARACTER PERMANENTE	67,679,320.56	135,403.42	67,814,723.98	67,814,723.98	67,818,556.15	-
2 REMUNERACIONES AL PERSONAL DE CARACTER TRANSITORIO	40,354,952.28	929,605.16	39,425,327.12	39,425,327.12	38,779,440.91	-
3 REMUNERACIONES ADICIONALES Y ESPECIALES	900,000.00	305,636.52	594,363.48	594,363.48	594,363.48	-
4 SEGURIDAD SOCIAL	10,480,944.95	519,304.80	11,000,249.75	11,000,249.75	11,000,714.64	-
5 OTRAS PRESTACIONES SOCIALES Y ECONOMICAS	-	-	-	-	-	-
6 PREVISIONES	-	-	-	-	-	-
7 PAGO DE ESTÍMULOS A SERVIDORES PÚBLICOS	-	-	-	-	-	-
2 MATERIALES Y SUMINISTROS	6,100,000.00	14,215,614.67	20,315,614.67	20,280,037.03	17,860,993.02	35,577.64
1 MATERIALES DE ADMINISTRACION, EMISION DE DOCUMENTOS Y ARTICULOS OFICIALES	100,000.00	479,606.24	579,606.24	544,028.60	544,028.60	35,577.64
2 ALIMENTOS Y UTENSILIOS	-	71,641.60	71,641.60	71,641.60	71,641.60	-
3 MATERIAS PRIMAS Y MATERIALES DE PRODUCCION Y COMERCIALIZACION	-	1,591,761.53	1,591,761.53	1,591,761.53	1,364,666.80	-
4 MATERIALES Y ARTICULOS DE CONSTRUCCION Y DE REPARACION	-	224,343.81	224,343.81	224,343.81	224,343.81	-
5 PRODUCTOS QUIMICOS, FARMACEUTICOS Y DE LABORATORIO	-	2,306,953.33	2,306,953.33	2,306,953.33	2,306,872.12	-
6 COMBUSTIBLES, LUBRICANTES Y ADITIVOS	-	9,664,889.01	9,664,889.01	9,664,889.01	9,650,489.01	-
7 VESTUARIO, BLANCOS, PRENDAS DE PROTECCION Y ARTICULOS DEPORTIVOS	6,000,000.00	3,720,879.71	2,279,120.29	2,279,120.29	2,113,404.35	-
8 MATERIALES Y SUMINISTROS PARA SEGURIDAD	-	3,597,298.86	3,597,298.86	3,597,298.86	3,565,546.73	-
9 HERRAMIENTAS, REFACCIONES Y ACCESORIOS MENORES	35,501,916.21	3,825,174.70	39,327,090.91	36,815,285.29	36,679,497.21	2,511,805.62
3 SERVICIOS GENERALES	6,402,226.21	6,402,226.21	-	-	-	-
1 SERVICIOS BASICOS	-	71,004.53	71,004.53	71,004.53	71,004.53	-
2 SERVICIOS DE ARRENDAMIENTO	11,599,690.00	5,744,842.90	5,854,847.10	5,854,847.09	5,854,847.09	0.01
3 SERVICIOS PROFESIONALES, CIENTIFICOS Y OTROS SERVICIOS	-	2,088.00	2,088.00	18,727.39	18,727.39	16,639.39
4 SERVICIOS FINANCIEROS, BANCARIOS Y COMERCIALES	2,000,000.00	14,364,129.10	16,364,129.10	16,364,129.10	16,228,341.02	-
5 SERVICIOS DE INSTALACION, REPARACION, MANTENIMIENTO Y CONSERVACION	-	29,000.00	29,000.00	29,000.00	29,000.00	-
6 SERVICIOS DE COMUNICACION SOCIAL Y PUBLICIDAD	-	10,181.32	10,181.32	10,181.32	10,181.32	-
7 SERVICIOS DE TRASLADO Y VIATICOS	2,500,000.00	1,340,080.00	1,159,920.00	1,159,920.00	1,159,920.00	-
8 SERVICIOS OFICIALES	13,000,000.00	2,835,920.86	15,835,920.86	13,307,475.86	13,307,475.86	2,528,445.00
9 OTROS SERVICIOS GENERALES	500,000.00	13,474,310.00	13,974,310.00	13,974,310.00	13,307,475.86	-
4 TRANSFERENCIAS, ASIGNACIONES, SUBSIDIOS Y OTRAS AYUDAS	-	-	-	-	-	-
1 TRANSFERENCIAS INTERNAS Y ASIGNACIONES AL SECTOR PÚBLICO	-	-	-	-	-	-
2 TRANSFERENCIAS AL RESTO DEL SECTOR PÚBLICO	-	-	-	-	-	-
3 SUBSIDIOS Y SUBVENCIONES	-	-	-	-	-	-
4 AYUDAS SOCIALES	500,000.00	13,474,310.00	13,974,310.00	13,974,310.00	13,974,310.00	-
5 PENSIONES Y JUBILACIONES	-	-	-	-	-	-
6 TRANSFERENCIAS A FIDEICOMISOS, MANDATOS Y OTROS ANÁLOGOS	-	-	-	-	-	-
7 TRANSFERENCIAS A SEGURIDAD SOCIAL	-	-	-	-	-	-
8 DONATIVOS	-	-	-	-	-	-
9 TRANSFERENCIAS AL EXTERIOR	-	-	-	-	-	-
5 BIENES MUEBLES, INMUEBLES E INTANGIBLES	2,600,000.00	4,166,613.75	6,766,613.75	6,494,637.36	5,928,984.76	271,976.39
1 MOBILIARIO Y EQUIPO DE ADMINISTRACION	-	776,954.49	776,954.49	531,868.76	527,808.76	245,085.73
2 MOBILIARIO Y EQUIPO EDUCACIONAL Y RECREATIVO	-	85,055.00	85,055.00	74,555.00	74,555.00	10,500.00
3 EQUIPO E INSTRUMENTAL MEDICO Y DE LABORATORIO	-	-	-	-	-	-
4 VEHICULOS Y EQUIPO DE TRANSPORTE	-	3,648,705.66	3,648,705.66	3,648,709.66	3,648,705.66	-
5 EQUIPO DE DEFENSA Y SEGURIDAD	600,000.00	398,345.60	201,654.40	201,654.40	201,654.40	-



Municipio de Oaxaca de Juárez, Distrito Centro
 Estado Analítico del Ejercicio del Presupuesto de Egresos
 Clasificación por Objeto del Gasto
 Del 1o de Ene al 31 de Dic 2017

OAXACA
 PATRIMONIO MUNICIPAL 2017 - 2018

CONCEPTO	EGRESOS					SUB EJERCICIO
	APROBADO	AMPLIACIONES/REDUCCION ES	MODIFICADO	DEVENGADO	PAGADO	
6 MAQUINARIA, OTROS EQUIPOS Y HERRAMIENTAS	2,000,000.00	1,660,966.81	339,033.19	330,633.19	45,249.99	8,400.00
7 ACTIVOS BIOLÓGICOS	-	-	-	-	-	-
8 BIENES INMUEBLES	-	-	-	-	-	-
9 ACTIVOS INTANGIBLES	-	1,715,207.01	1,715,207.01	1,707,216.35	1,707,216.35	7,990.66
6 INVERSION PÚBLICA	194,394,110.00	56,119,973.01	250,514,083.01	48,845,250.37	45,594,822.58	201,668,832.64
1 OBRA PÚBLICA EN BIENES DE DOMINIO PÚBLICO	188,694,420.00	47,405,747.62	236,100,167.62	45,837,907.57	42,646,240.78	190,262,260.05
2 OBRA PÚBLICA EN BIENES PROPIOS	5,699,690.00	8,714,225.39	14,413,915.39	3,007,342.80	2,948,581.80	11,406,572.59
3 PROYECTOS PRODUCTIVOS Y ACCIONES DE FOMENTO	-	-	-	-	-	-
7 INVERSIONES FINANCIERAS Y OTRAS PROVISIONES	-	-	-	-	-	-
1 INVERSIONES PARA EL FOMENTO DE ACTIVIDADES PRODUCTIVAS	-	-	-	-	-	-
2 ACCIONES Y PARTICIPACIONES DE CAPITAL	-	-	-	-	-	-
3 COMPRA DE TÍTULOS Y VALORES	-	-	-	-	-	-
4 CONCESION DE PRÉSTAMOS	-	-	-	-	-	-
5 INVERSIONES EN FIDEICOMISOS, MANDATOS Y OTROS ANÁLOGOS	-	-	-	-	-	-
6 OTRAS INVERSIONES FINANCIERAS	-	-	-	-	-	-
7 PROVISIONES PARA CONTINGENCIAS Y OTRAS EROGACIONES ESPECIALES	-	-	-	-	-	-
9 DEUDA PÚBLICA	500,000.00	1,780,121.50	2,280,121.50	2,280,121.50	1,623,020.02	-
1 AMORTIZACION DE LA DEUDA PÚBLICA	-	-	-	-	-	-
2 INTERESES DE LA DEUDA PÚBLICA	500,000.00	933,321.50	1,433,321.50	1,433,321.50	927,020.02	-
3 COMISIONES DE LA DEUDA PÚBLICA	-	846,800.00	846,800.00	846,800.00	696,000.00	-
4 AMORTIZACION DE LA DEUDA PÚBLICA	-	-	-	-	-	-
5 INTERESES DE LA DEUDA PÚBLICA	-	-	-	-	-	-
6 OTRAS COMISIONES DE LA DEUDA PÚBLICA	-	-	-	-	-	-
7 AMORTIZACION DE LA DEUDA PÚBLICA	-	-	-	-	-	-
8 INTERESES DE LA DEUDA PÚBLICA	-	-	-	-	-	-
9 OTRAS COMISIONES DE LA DEUDA PÚBLICA	-	-	-	-	-	-
10 AMORTIZACION DE LA DEUDA PÚBLICA	-	-	-	-	-	-
11 INTERESES DE LA DEUDA PÚBLICA	-	-	-	-	-	-
12 OTRAS COMISIONES DE LA DEUDA PÚBLICA	-	-	-	-	-	-
13 AMORTIZACION DE LA DEUDA PÚBLICA	-	-	-	-	-	-
14 INTERESES DE LA DEUDA PÚBLICA	-	-	-	-	-	-
15 OTRAS COMISIONES DE LA DEUDA PÚBLICA	-	-	-	-	-	-
16 AMORTIZACION DE LA DEUDA PÚBLICA	-	-	-	-	-	-
17 INTERESES DE LA DEUDA PÚBLICA	-	-	-	-	-	-
18 OTRAS COMISIONES DE LA DEUDA PÚBLICA	-	-	-	-	-	-
19 AMORTIZACION DE LA DEUDA PÚBLICA	-	-	-	-	-	-
20 INTERESES DE LA DEUDA PÚBLICA	-	-	-	-	-	-
21 OTRAS COMISIONES DE LA DEUDA PÚBLICA	-	-	-	-	-	-
22 AMORTIZACION DE LA DEUDA PÚBLICA	-	-	-	-	-	-
23 INTERESES DE LA DEUDA PÚBLICA	-	-	-	-	-	-
24 OTRAS COMISIONES DE LA DEUDA PÚBLICA	-	-	-	-	-	-
25 AMORTIZACION DE LA DEUDA PÚBLICA	-	-	-	-	-	-
26 INTERESES DE LA DEUDA PÚBLICA	-	-	-	-	-	-
27 OTRAS COMISIONES DE LA DEUDA PÚBLICA	-	-	-	-	-	-
28 AMORTIZACION DE LA DEUDA PÚBLICA	-	-	-	-	-	-
29 INTERESES DE LA DEUDA PÚBLICA	-	-	-	-	-	-
30 OTRAS COMISIONES DE LA DEUDA PÚBLICA	-	-	-	-	-	-
31 AMORTIZACION DE LA DEUDA PÚBLICA	-	-	-	-	-	-
32 INTERESES DE LA DEUDA PÚBLICA	-	-	-	-	-	-
33 OTRAS COMISIONES DE LA DEUDA PÚBLICA	-	-	-	-	-	-
34 AMORTIZACION DE LA DEUDA PÚBLICA	-	-	-	-	-	-
35 INTERESES DE LA DEUDA PÚBLICA	-	-	-	-	-	-
36 OTRAS COMISIONES DE LA DEUDA PÚBLICA	-	-	-	-	-	-
37 AMORTIZACION DE LA DEUDA PÚBLICA	-	-	-	-	-	-
38 INTERESES DE LA DEUDA PÚBLICA	-	-	-	-	-	-
39 OTRAS COMISIONES DE LA DEUDA PÚBLICA	-	-	-	-	-	-
40 AMORTIZACION DE LA DEUDA PÚBLICA	-	-	-	-	-	-
41 INTERESES DE LA DEUDA PÚBLICA	-	-	-	-	-	-
42 OTRAS COMISIONES DE LA DEUDA PÚBLICA	-	-	-	-	-	-
43 AMORTIZACION DE LA DEUDA PÚBLICA	-	-	-	-	-	-
44 INTERESES DE LA DEUDA PÚBLICA	-	-	-	-	-	-
45 OTRAS COMISIONES DE LA DEUDA PÚBLICA	-	-	-	-	-	-
46 AMORTIZACION DE LA DEUDA PÚBLICA	-	-	-	-	-	-
47 INTERESES DE LA DEUDA PÚBLICA	-	-	-	-	-	-
48 OTRAS COMISIONES DE LA DEUDA PÚBLICA	-	-	-	-	-	-
49 AMORTIZACION DE LA DEUDA PÚBLICA	-	-	-	-	-	-
50 INTERESES DE LA DEUDA PÚBLICA	-	-	-	-	-	-
51 OTRAS COMISIONES DE LA DEUDA PÚBLICA	-	-	-	-	-	-
52 AMORTIZACION DE LA DEUDA PÚBLICA	-	-	-	-	-	-
53 INTERESES DE LA DEUDA PÚBLICA	-	-	-	-	-	-
54 OTRAS COMISIONES DE LA DEUDA PÚBLICA	-	-	-	-	-	-
55 AMORTIZACION DE LA DEUDA PÚBLICA	-	-	-	-	-	-
56 INTERESES DE LA DEUDA PÚBLICA	-	-	-	-	-	-
57 OTRAS COMISIONES DE LA DEUDA PÚBLICA	-	-	-	-	-	-
58 AMORTIZACION DE LA DEUDA PÚBLICA	-	-	-	-	-	-
59 INTERESES DE LA DEUDA PÚBLICA	-	-	-	-	-	-
60 OTRAS COMISIONES DE LA DEUDA PÚBLICA	-	-	-	-	-	-
61 AMORTIZACION DE LA DEUDA PÚBLICA	-	-	-	-	-	-
62 INTERESES DE LA DEUDA PÚBLICA	-	-	-	-	-	-
63 OTRAS COMISIONES DE LA DEUDA PÚBLICA	-	-	-	-	-	-
64 AMORTIZACION DE LA DEUDA PÚBLICA	-	-	-	-	-	-
65 INTERESES DE LA DEUDA PÚBLICA	-	-	-	-	-	-
66 OTRAS COMISIONES DE LA DEUDA PÚBLICA	-	-	-	-	-	-
67 AMORTIZACION DE LA DEUDA PÚBLICA	-	-	-	-	-	-
68 INTERESES DE LA DEUDA PÚBLICA	-	-	-	-	-	-
69 OTRAS COMISIONES DE LA DEUDA PÚBLICA	-	-	-	-	-	-
70 AMORTIZACION DE LA DEUDA PÚBLICA	-	-	-	-	-	-
71 INTERESES DE LA DEUDA PÚBLICA	-	-	-	-	-	-
72 OTRAS COMISIONES DE LA DEUDA PÚBLICA	-	-	-	-	-	-
73 AMORTIZACION DE LA DEUDA PÚBLICA	-	-	-	-	-	-
74 INTERESES DE LA DEUDA PÚBLICA	-	-	-	-	-	-
75 OTRAS COMISIONES DE LA DEUDA PÚBLICA	-	-	-	-	-	-
76 AMORTIZACION DE LA DEUDA PÚBLICA	-	-	-	-	-	-
77 INTERESES DE LA DEUDA PÚBLICA	-	-	-	-	-	-
78 OTRAS COMISIONES DE LA DEUDA PÚBLICA	-	-	-	-	-	-
79 AMORTIZACION DE LA DEUDA PÚBLICA	-	-	-	-	-	-
80 INTERESES DE LA DEUDA PÚBLICA	-	-	-	-	-	-
81 OTRAS COMISIONES DE LA DEUDA PÚBLICA	-	-	-	-	-	-
82 AMORTIZACION DE LA DEUDA PÚBLICA	-	-	-	-	-	-
83 INTERESES DE LA DEUDA PÚBLICA	-	-	-	-	-	-
84 OTRAS COMISIONES DE LA DEUDA PÚBLICA	-	-	-	-	-	-
85 AMORTIZACION DE LA DEUDA PÚBLICA	-	-	-	-	-	-
86 INTERESES DE LA DEUDA PÚBLICA	-	-	-	-	-	-
87 OTRAS COMISIONES DE LA DEUDA PÚBLICA	-	-	-	-	-	-
88 AMORTIZACION DE LA DEUDA PÚBLICA	-	-	-	-	-	-
89 INTERESES DE LA DEUDA PÚBLICA	-	-	-	-	-	-
90 OTRAS COMISIONES DE LA DEUDA PÚBLICA	-	-	-	-	-	-
91 AMORTIZACION DE LA DEUDA PÚBLICA	-	-	-	-	-	-
92 INTERESES DE LA DEUDA PÚBLICA	-	-	-	-	-	-
93 OTRAS COMISIONES DE LA DEUDA PÚBLICA	-	-	-	-	-	-
94 AMORTIZACION DE LA DEUDA PÚBLICA	-	-	-	-	-	-
95 INTERESES DE LA DEUDA PÚBLICA	-	-	-	-	-	-
96 OTRAS COMISIONES DE LA DEUDA PÚBLICA	-	-	-	-	-	-
97 AMORTIZACION DE LA DEUDA PÚBLICA	-	-	-	-	-	-
98 INTERESES DE LA DEUDA PÚBLICA	-	-	-	-	-	-
99 OTRAS COMISIONES DE LA DEUDA PÚBLICA	-	-	-	-	-	-
100 AMORTIZACION DE LA DEUDA PÚBLICA	-	-	-	-	-	-
101 INTERESES DE LA DEUDA PÚBLICA	-	-	-	-	-	-
102 OTRAS COMISIONES DE LA DEUDA PÚBLICA	-	-	-	-	-	-
103 AMORTIZACION DE LA DEUDA PÚBLICA	-	-	-	-	-	-
104 INTERESES DE LA DEUDA PÚBLICA	-	-	-	-	-	-
105 OTRAS COMISIONES DE LA DEUDA PÚBLICA	-	-	-	-	-	-
106 AMORTIZACION DE LA DEUDA PÚBLICA	-	-	-	-	-	-
107 INTERESES DE LA DEUDA PÚBLICA	-	-	-	-	-	-
108 OTRAS COMISIONES DE LA DEUDA PÚBLICA	-	-	-	-	-	-
109 AMORTIZACION DE LA DEUDA PÚBLICA	-	-	-	-	-	-
110 INTERESES DE LA DEUDA PÚBLICA	-	-	-	-	-	-
111 OTRAS COMISIONES DE LA DEUDA PÚBLICA	-	-	-	-	-	-
112 AMORTIZACION DE LA DEUDA PÚBLICA	-	-	-	-	-	-
113 INTERESES DE LA DEUDA PÚBLICA	-	-	-	-	-	-
114 OTRAS COMISIONES DE LA DEUDA PÚBLICA	-	-	-	-	-	-
115 AMORTIZACION DE LA DEUDA PÚBLICA	-	-	-	-	-	-
116 INTERESES DE LA DEUDA PÚBLICA	-	-	-	-	-	-
117 OTRAS COMISIONES DE LA DEUDA PÚBLICA	-	-	-	-	-	-
118 AMORTIZACION DE LA DEUDA PÚBLICA	-	-	-	-	-	-
119 INTERESES DE LA DEUDA PÚBLICA	-	-	-	-	-	-
120 OTRAS COMISIONES DE LA DEUDA PÚBLICA	-	-	-	-	-	-
121 AMORTIZACION DE LA DEUDA PÚBLICA	-	-	-	-	-	-
122 INTERESES DE LA DEUDA PÚBLICA	-	-	-	-	-	-
123 OTRAS COMISIONES DE LA DEUDA PÚBLICA	-	-	-	-	-	-
124 AMORTIZACION DE LA DEUDA PÚBLICA	-	-	-	-	-	-
125 INTERESES DE LA DEUDA PÚBLICA	-	-	-	-	-	-
126 OTRAS COMISIONES DE LA DEUDA PÚBLICA	-	-	-	-	-	-
127 AMORTIZACION DE LA DEUDA PÚBLICA	-	-	-	-	-	-
128 INTERESES DE LA DEUDA PÚBLICA	-	-	-	-	-	-
129 OTRAS COMISIONES DE LA DEUDA PÚBLICA	-	-	-	-	-	-
130 AMORTIZACION DE LA DEUDA PÚBLICA	-	-	-	-	-	-
131 INTERESES DE LA DEUDA PÚBLICA	-	-	-	-	-	-
132 OTRAS COMISIONES DE LA DEUDA PÚBLICA	-	-	-	-	-	-
133 AMORTIZACION DE LA DEUDA PÚBLICA	-	-	-	-	-	-
134 INTERESES DE LA DEUDA PÚBLICA	-	-	-	-	-	-
135 OTRAS COMISIONES DE LA DEUDA PÚBLICA	-	-	-	-	-	-
136 AMORTIZACION DE LA DEUDA PÚBLICA	-	-	-	-	-	-
137 INTERESES DE LA DEUDA PÚBLICA	-	-	-	-	-	-
138 OTRAS COMISIONES DE LA DEUDA PÚBLICA	-	-	-	-	-	-
139 AMORTIZACION DE LA DEUDA PÚBLICA	-	-	-	-	-	-
140 INTERESES DE LA DEUDA PÚBLICA	-	-	-	-	-	-
141 OTRAS COMISIONES DE LA DEUDA PÚBLICA	-	-	-	-	-	-
142 AMORTIZACION DE LA DEUDA PÚBLICA	-	-	-	-	-	-
143 INTERESES DE LA DEUDA PÚBLICA	-	-	-	-	-	-
144 OTRAS COMISIONES DE LA DEUDA PÚBLICA	-	-	-	-	-	-
145 AMORTIZACION DE LA DEUDA PÚBLICA	-	-	-	-	-	-
146 INTERESES DE LA DEUDA PÚBLICA	-	-	-	-	-	-
147 OTRAS COMISIONES DE LA DEUDA PÚBLICA	-	-	-	-	-	-
148 AMORTIZACION DE LA DEUDA PÚBLICA	-	-	-	-	-	-
149 INTERESES DE LA DEUDA PÚBLICA	-	-	-	-	-	-
150 OTRAS COMISIONES DE LA DEUDA PÚBLICA	-	-	-	-	-	-
151 AMORTIZACION DE LA DEUDA PÚBLICA	-	-	-	-	-	-
152 INTERESES DE LA DEUDA PÚBLICA	-	-	-	-	-	-
153 OTRAS COMISIONES DE LA DEUDA PÚBLICA	-	-	-	-	-	-
154 AMORTIZACION DE LA DEUDA PÚBLICA	-	-	-	-	-	-
155 INTERESES DE LA DEUDA PÚBLICA	-	-	-	-	-	-
156 OTRAS COMISIONES DE LA DEUDA PÚBLICA	-	-	-	-	-	-
157 AMORTIZACION DE LA DEUDA PÚBLICA	-	-	-	-	-	-
158 INTERESES DE LA DEUDA PÚBLICA	-	-	-	-	-	-
159 OTRAS COMISIONES DE LA DEUDA PÚBLICA	-	-	-	-	-	-
160 AMORTIZACION DE LA DEUDA PÚBLICA	-	-	-	-	-	-
161 INTERESES DE LA DEUDA PÚBLICA	-	-	-	-	-	-
162 OTRAS COMISIONES DE LA DEUDA PÚBLICA	-	-	-	-	-	-
163 AMORTIZACION DE LA DEUDA PÚBLICA	-	-	-	-	-	-
164 INTERESES DE LA DEUDA PÚBLICA	-	-	-	-	-	-
165 OTRAS COMISIONES DE LA DEUDA PÚBLICA	-	-	-	-	-	-
166 AMORTIZACION DE LA DEUDA PÚBLICA	-	-	-	-	-	-
167 INTERESES DE LA DEUDA PÚBLICA	-	-	-	-	-	-
168 OTRAS COMISIONES DE LA DEUDA PÚBLICA	-	-	-	-	-	-
169 AMORTIZACION DE LA DEUDA PÚBLICA	-	-	-	-	-	-
170 INTERESES DE LA DEUDA PÚBLICA	-	-	-	-	-	-
171 OTRAS COMISIONES DE LA DEUDA PÚBLICA	-	-	-	-	-	-




Municipio de Oaxaca de Juárez, Distrito Centro
 Estado Analítico del Ejercicio del Presupuesto de Egresos
 Clasificación Económica
 Del 1o de Ene al 31 de Dic del 2017



PATRIMONIO MUNDIAL : 2017 - 2018

Concepto	Aprobado	Ampliaciones y Reducciones	Modificado	Devengado	Pagado	Por Ejercer
NO ETIQUETADO	866,157,070.04	337,614,850.22	1,203,771,920.26	1,178,616,911.07	1,137,134,401.90	25,155,009.19
Gasto Corriente	833,904,898.04	267,565,794.65	1,101,470,692.69	1,101,439,060.98	1,068,661,062.27	31,631.71
Gasto de Capital	6,000,000.00	57,839,954.57	63,839,954.57	38,716,577.09	36,766,611.63	25,123,377.48
Amortización de la Deuda y Disminución d	26,252,172.00	12,209,101.00	38,461,273.00	38,461,273.00	31,706,728.00	-
ETIQUETADO	359,011,224.00	93,001,274.17	452,012,498.17	247,524,305.88	225,880,392.77	204,488,192.29
Gasto Corriente	161,517,114.00	30,934,565.91	192,451,679.91	189,904,296.65	172,733,565.41	2,547,383.26
Gasto de Capital	196,994,110.00	60,286,586.76	257,280,696.76	55,339,887.73	51,523,807.34	201,940,809.03
Amortización de la Deuda y Disminución d	500,000.00	1,780,121.50	2,280,121.50	2,280,121.50	1,623,020.02	-
Total general	1,225,168,294.04	430,616,124.39	1,655,784,418.43	1,426,141,216.95	1,363,014,794.67	229,643,201.48



PRESIDENTE MUNICIPAL

PRESIDENCIA MUNICIPAL
 OAXACA DE JUÁREZ
 2017 - 2018

SINDICA PRIMERO MUNICIPAL

MARIA DE LOS ANGELES GÓMEZ SANDOVAL HERNÁNDEZ
 SINDICATURA
 PRIMERA MUNICIPAL

SÍNDICO SEGUNDO MUNICIPAL

JUAN ENRIQUE LIRA VÁSQUEZ

REGIDORA DE HACIENDA MUNICIPAL Y CONTRALORÍA

LIUDMILA ZÁRATE VELASCO

TESORERA MUNICIPAL

2017 - 2018
 TESORERÍA MUNICIPAL
 COORD. DE FINANZAS Y ADMINISTRACIÓN



Municipio de Oaxaca de Juárez, Distrito Centro
 Estado Analítico del Ejercicio del Presupuesto de Egresos
 Clasificación Administrativa
 Del 1o de Ene al 31 Dic del 2017



Concepto	Aprobado	Ampliaciones y Reducciones	Modificado	Devengado	Pagado	Por Ejercer
1 GASTO NO ETIQUETADO	866,157,070.04	337,614,850.22	1,203,771,920.26	1,178,616,911.07	1,137,134,401.90	25,155,009.19
AG.CINCO SEÑORES	37,675.54	578,565.59	616,241.13	616,241.13	564,436.13	-
AG.POLICIA CANDIANI	179,972.83	437,243.76	617,216.59	617,216.59	521,884.59	-
AGENCIA DE DOLORES	37,868.76	547,167.59	585,036.35	585,036.35	548,436.35	-
AGENCIA DE DONAJI	30,732.84	557,566.95	588,299.79	588,299.79	574,199.79	-
AGENCIA DE GUADALUPE	183,490.34	575,234.61	758,724.95	758,724.95	714,726.15	-
AGENCIA DE MONTOYA	37,717.53	523,203.90	560,921.43	560,921.43	536,321.43	-
AGENCIA DE PUEBLO NU	120,040.88	604,137.65	724,178.53	724,178.53	718,778.45	-
AGENCIA DE SAN FELIPE	77,528.06	517,641.75	595,169.81	595,169.81	588,351.55	-
AGENCIA DE SAN JUAN	83,367.20	513,494.72	596,861.92	596,861.92	587,056.92	-
AGENCIA DE SAN LUIS	38,420.42	547,621.65	586,042.07	586,042.07	575,710.07	-
AGENCIA DE SAN MARTI	421,402.10	511,488.49	932,890.59	932,890.59	863,085.59	-
AGENCIA DE TRINIDAD	18,982.96	554,123.88	573,106.84	573,106.84	571,506.84	-
AGENCIA SANTA ROSA	458,309.39	625,767.54	1,084,076.93	1,084,076.93	1,047,476.93	-
AGENCIA DE LA MUJER	164,261.46	164,261.46	4,599,150.49	4,599,150.49	4,590,886.81	-
COM.SEG.PUB. Y VIAL.	10,797,059.34	72,637.70	10,869,697.04	10,869,697.04	11,595,260.59	-
COMISARÍA D.VIALIDAD	51,854,523.26	9,414,054.21	61,268,577.47	61,268,577.47	60,944,187.40	-
COMISARÍA SEGU.PUB.	14,573,257.85	21,281,024.53	35,854,282.38	35,854,282.38	35,755,172.97	-
CONSEJERÍA JURÍDICA	11,477,163.02	2,340,730.46	13,817,893.48	13,817,893.48	13,816,493.36	-
CONTRALORIA MUNICIPAL	9,918,860.84	4,386,405.21	5,532,455.63	5,532,455.29	5,477,039.79	0.34
COORD. DE FIN. Y ADM	80,337,506.47	15,787,370.76	64,550,135.71	64,522,172.71	62,356,339.36	27,963.00
COORD. DE GOBIERNO	19,804,192.24	9,475,454.81	10,328,737.43	10,328,737.43	10,221,753.76	-
COORD. DES. SOCIAL	17,151,643.44	4,632,236.84	12,519,406.60	12,515,416.78	12,251,538.19	3,989.82
COORD.CULT.TUR.Y ECO	18,992,973.64	2,596,350.82	21,589,324.46	21,589,323.96	20,422,451.02	0.50
COORD.INFRA.DES.URB.	22,335,920.84	1,646,146.60	20,689,774.24	20,689,774.24	20,638,149.61	-
COORD.SERV. MUNI.	12,088,952.65	14,589,918.60	26,678,871.25	26,678,871.25	26,025,071.80	-
D. DE RECURSOS HUMANOS	80,686,460.17	1,226,191.93	79,460,268.24	79,460,238.22	78,154,663.50	30.02
DIR. DE CONSTRUCCION	19,629,379.71	59,108,677.46	78,738,057.17	53,614,679.69	49,003,374.32	25,123,377.48
DIR. DE CONT. GUB.	2,323,520.49	1,373,688.20	3,697,208.69	3,697,208.69	3,601,368.44	-
DIR. DE EGRESOS	7,355,399.97	490,409.73	7,845,809.70	7,845,809.70	7,818,260.82	-
DIR. DE LA JUVENTUD	2,602,619.04	1,085,565.41	1,517,053.63	1,517,053.63	1,357,619.84	-
DIR. DE LAS ARTES	193,075.42	442,559.10	635,634.52	635,634.52	609,880.62	-
DIR. DE LICENCIAS	6,732,030.84	923,962.57	7,655,993.41	7,655,993.41	7,572,777.29	-
DIR. DE PROT. CIVIL	615,313.57	1,970,279.52	2,585,593.09	2,585,593.09	2,507,420.81	-
DIR. DE RECURSOS MATERIALES Y SERVICIOS	11,979,038.96	179,942.43	12,158,981.39	12,158,981.39	12,071,280.95	-
DIR. DE REL.PUBLICAS	995,696.10	5,516,630.18	6,512,326.28	6,512,326.28	5,645,727.77	-
DIR. DE SALUD	8,757,220.27	409,017.63	9,166,237.90	9,166,237.90	8,955,599.83	-
DIR. DEL DEPORTE	1,700,762.95	29,469.45	1,671,293.50	1,671,293.50	1,595,918.11	-



Municipio de Oaxaca de Juárez, Distrito Centro
 Estado Analítico del Ejercicio del Presupuesto de Egresos
 Clasificación Administrativa
 Del 1o de Ene al 31 Dic del 2017



Concepto	Aprobado	Ampliaciones y Reducciones	Modificado	Devengado	Pagado	Por Ejercer
DIR. GRAL. DE ADMINISTRACIÓN	4,687,994.61	-	3,076,726.54	3,076,726.54	2,882,769.47	-
DIR.AGEN. Y COLONIAS	316,018.64	3,235,200.37	3,551,219.01	3,551,219.01	3,523,969.22	-
DIR.AUD.CONT.FIN.SOC	11,168.94	1,690,702.67	1,701,871.61	1,701,871.61	1,704,366.16	-
DIR.AUD.OBRA PUB. Y	19,181.89	1,088,022.97	1,107,204.86	1,107,204.86	1,102,282.14	-
DIR.C.EDUC.REC.COMUN	13,225,570.30	2,159,670.25	15,385,240.55	15,385,240.55	14,955,720.37	-
DIR.C.HIST.Y PAT.EDI	2,816,101.90	226,150.07	3,042,251.97	3,042,251.97	3,000,496.65	-
DIR.COMP.Y DES.ECON.	20,254.78	322,032.33	342,287.11	342,287.11	342,236.96	-
DIR.COMUNIC. SOCIAL	25,943,943.09	6,214,600.43	32,158,543.52	32,158,543.52	29,567,000.35	-
DIR.CULT.EMPRESARIAL	177,004.00	450,579.52	627,583.52	627,583.52	544,173.52	-
DIR.GRAL D.L CULTURA	-	2,096,603.75	2,096,603.75	2,096,603.75	2,051,365.55	-
DIR.GRAL DE ECONOMIA	-	581,402.46	581,402.46	581,402.46	567,366.17	-
DIR.GRAL DE TURISMO	-	5,489,176.72	5,489,176.72	5,489,176.72	2,813,084.74	-
DIR.GRAL.DES.URB.CENTRO HIST. Y ECOLOGIA	-	1,460,105.36	1,460,105.36	1,460,105.36	791,224.40	-
DIR.HOSPIT.CAP.S.TUR	128,214.92	834,889.96	963,104.88	963,104.88	966,747.09	-
DIR.IDEN.CU.CONV.SOC	4,828,143.62	1,008,086.57	5,836,230.19	5,836,230.19	5,835,397.93	-
DIR.ING. Y CTRL FISC	18,269,729.76	33,374,493.47	51,644,223.23	51,644,223.23	50,925,029.18	-
DIR.LICIT. CTRL.PPTAL	2,661,220.02	803,848.08	3,465,068.10	3,465,068.10	3,441,511.94	-
DIR.MAN.CON.SIMG.URB	69,222,273.81	33,739,957.33	102,962,231.14	102,962,231.14	102,530,567.47	-
DIR.MERCADOS PÚB.	24,177,694.84	2,733,386.25	26,911,081.09	26,911,081.09	26,583,968.94	-
DIR.MODER.ADM.GOB.DIGITAL	7,464,858.91	5,053,311.09	12,518,170.00	12,518,170.00	12,197,116.94	-
DIR.NOR. CTRL.VIA PUBLICA	212,861.00	3,005,897.12	3,218,758.12	3,218,758.12	3,197,334.03	-
DIR.PLAN.URB.Y PROY.	376,637.53	99,898.89	476,536.42	476,536.42	445,188.32	-
DIR.PROM.TURISTICA	329,411.95	1,340,704.38	1,670,116.33	1,670,116.33	1,590,281.88	-
DIR.RESP. Y SIT. PAT	66,387.86	1,214,079.81	1,280,467.67	1,280,467.67	1,281,274.67	-
DIR.SIST. DE LIMPIA	127,670,432.88	36,101,986.71	163,772,419.59	163,772,419.59	161,617,526.76	-
DIR.TENENENCIA DE LA TIERRA	486,201.13	1,404,579.05	1,890,780.18	1,890,780.18	1,882,505.38	-
DIRECCION DE ECOLOGIA Y SUSTENTABILIDAD	3,882,733.10	771,274.48	4,654,007.58	4,654,007.58	4,574,090.52	-
DIRECCION DE GOBIERNO	260,758.78	1,789,408.46	2,050,167.24	2,050,167.24	2,037,060.56	-
DIRECCION DE PATRIMONIO	6,229,591.52	6,085,438.79	12,315,030.31	12,315,030.31	11,771,398.48	-
DIRECCION DE PROGRAMACIÓN Y CONTROL PRESUPUESTI	4,284,652.55	40,491,380.20	44,776,032.75	44,776,032.75	37,935,446.82	-
DIRECCION DE PROYECTOS	8,078,717.13	1,682,127.19	9,760,844.32	9,760,844.32	9,739,357.87	-
DIRECCION GENERAL DE OBRAS PUBLICAS	-	2,167,317.83	2,167,317.83	2,167,317.83	1,987,518.28	-
INST. MUNICIPAL DE V	3,865,825.72	2,167,067.20	6,032,892.92	6,032,892.92	5,527,355.12	-
INST.MUN.DE LA MUJER	8,749,410.78	1,666,000.95	10,415,411.73	10,415,411.73	10,423,749.70	-
PRESIDENCIA MUNICIPAL	24,607,292.73	3,444,830.10	21,162,462.63	21,162,462.63	21,047,176.21	-
PROCURADURÍA DE VINCULACIÓN SOCIAL	7,443,446.01	6,526,465.37	13,969,911.38	13,969,911.38	13,226,391.28	-
REGIDURIAS	24,279,344.50	11,511,625.63	35,790,970.13	35,790,970.13	35,183,465.12	-
SEC. DEL AYUNTAMIENT	7,039,154.80	12,184,879.28	19,224,034.08	19,224,034.08	18,935,186.49	-
SECRETARIA TECNICA	356,312.30	12,829,414.61	13,185,726.91	13,185,726.91	13,082,740.63	-



Municipio de Oaxaca de Juárez, Distrito Centro
 Estado Analítico del Ejercicio del Presupuesto de Egresos
 Clasificación Administrativa
 Del 1o de Ene al 31 Dic del 2017



PATRIMONIO MUNDIAL 2017 - 2018

Concepto	Aprobado	Ampliaciones y Reducciones	Modificado	Devengado	Pagado	Por Ejercer
SINDICATURAS	4,224,699.72	2,550,770.39	6,775,470.11	6,775,470.11	6,687,191.90	-
SISTEMA MUNI. DIF	36,809,094.89	755,279.43	37,564,374.32	37,564,374.32	34,515,489.84	-
TESORERIA	3,222,146.32	4,714,185.15	7,936,331.47	7,936,331.47	2,720,069.10	-
2 GASTO ETIQUETADO	359,011,224.00	93,001,274.17	452,012,498.17	247,524,305.88	225,880,392.77	204,488,192.29
COM.SEG.PUB. Y VIAL.	-	24,079.94	24,079.94	24,079.94	-	-
COMISARIA SEGU.PUB.	136,415,197.79	5,906,245.45	142,321,443.24	142,321,443.24	140,908,180.36	-
CONTRALORIA MUNICIPAL	1,139,938.00	1,139,938.00	-	-	-	-
COORD. DES. SOCIAL	-	11,999,590.00	11,999,590.00	11,999,590.00	-	-
COORD.CULT.TUR.Y ECO	1,000,000.00	1,000,000.00	-	-	-	-
COORD.SERV. MUNI.	-	115,000.08	115,000.08	115,000.08	-	-
DIR. DE CONSTRUCCION	196,673,986.00	54,270,534.88	250,944,520.88	49,275,688.24	45,950,705.45	201,668,832.64
DIR. DE LA JUVENTUD	100,000.00	100,000.00	-	-	-	-
DIR. DE PROT. CIVIL	-	1,972,788.30	1,972,788.30	1,972,788.30	1,972,788.30	-
DIR. DE RECURSOS MATERIALES Y SERVICIOS	-	1,980,081.21	1,980,081.21	1,980,081.21	-	-
DIR. GRAL. DE ADMINISTRACIÓN	-	2,393,660.81	2,393,660.81	2,385,025.11	2,385,025.11	8,635.70
DIR.COMP.Y DES.ECON.	-	1,796,055.35	1,796,055.35	1,497,137.01	1,497,137.01	298,918.34
DIR.GRAL D.I CULTURA	-	1,995,918.84	1,995,918.84	1,995,918.84	1,995,918.84	-
DIR.IDEN.CU.CONV.SOC	1,500,000.00	1,500,000.00	-	-	-	-
DIR.ING. Y CTRL FISC	-	2,088.00	2,088.00	18,727.39	18,727.39	16,639.39
DIR.MAN CONS.IMG.URB	6,402,226.21	9,999,063.14	16,401,289.32	16,401,289.32	16,174,194.59	-
DIR. SIST. DE TIPOPIA	-	112,219.70	112,219.70	112,219.70	112,219.70	-
DIRECCION DE PROGRAMACION Y CONTROL PRESUPUEST	15,779,876.00	2,271,166.50	18,051,042.50	15,522,597.50	14,865,496.02	2,528,445.00
SISTEMA MUNICIPAL	-	1,902,720.00	1,902,720.00	1,902,720.00	-	-
Total General	1,225,168,294.04	430,616,124.39	1,655,784,418.43	1,426,141,216.95	1,363,014,794.67	229,643,201.48

HONORABLE AYUNTAMIENTO



SINDICA PRIMERO MUNICIPAL

MARIA DE LOS ANGELES GOMEZ SANDOVAL HERNANDEZ

SINDICATURA

PRIMERA MUNICIPAL

PRESIDENTE MUNICIPAL

PRESIDENCIA MUNICIPAL

OAXACA DE JUÁREZ

2017 - 2018

SINDICO SEGUNDO MUNICIPAL



JUAN ENRIQUE LIRA VÁSQUEZ

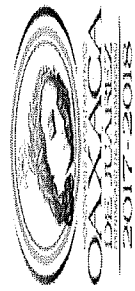


SINDICA SEGUNDO MUNICIPAL

JUAN ENRIQUE LIRA VÁSQUEZ

REGIDORA DE HACIENDA MUNICIPAL Y CONTRALORIA

LIDMILA ZARATE VELASCO



Municipio de Oaxaca de Juarez
Estado Analítico del Ejercicio del Presupuesto de Egresos
Clasificación Funcional (Finalidad y Función)
Del 01 de Enero al 31 de Diciembre 2017



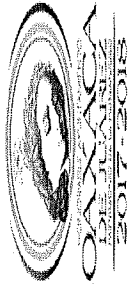
Concepto	Aprobado	Ampliaciones y Reducciones	Modificado	Devengado	Pagado	Por Ejercer
1 NO ETIQUETADO	866,157,070.04	337,614,850.22	1,203,771,920.26	1,178,616,911.07	1,137,134,401.90	25,155,009.19
1 GOBIERNO	443,298,217.17	149,383,343.41	592,681,560.58	592,653,919.19	569,695,734.95	27,641.39
11 LEGISLACIÓN	10,015,599.53	393,599.76	9,621,999.77	9,621,999.43	9,564,962.76	0.34
112 FISCALIZACIÓN	10,015,599.53	393,599.76	9,621,999.77	9,621,999.43	9,564,962.76	0.34
12 JUSTICIA	5,773,135.59	1,173,985.10	4,599,150.49	4,599,150.49	4,590,886.81	-
122 PROCURACIÓN DE JUSTICIA	4,920,241.42	321,090.93	4,599,150.49	4,599,150.49	4,590,886.81	-
124 DERECHOS HUMANOS	852,894.17	852,894.17	-	-	-	-
13 COORDINACIÓN DE LA POLÍTICA DE GOBIERNO	104,298,059.30	43,968,729.49	148,266,788.79	148,266,788.79	144,938,037.14	-
131 PRESIDENCIA/GUBERNATURA	24,607,292.73	3,441,010.10	21,166,282.63	21,166,282.63	21,050,996.21	-
133 PRESERVACIÓN Y CUIDADO DEL PATRIMONIO PÚBLICO	2,816,101.90	226,150.07	3,042,251.97	3,042,251.97	3,000,496.65	-
134 FUNCIÓN PÚBLICA	60,316,153.25	60,187,061.93	120,503,215.18	120,503,215.18	117,358,755.06	-
135 ASUNTOS JURÍDICOS	8,928,184.23	8,928,184.23	-	-	-	-
137 POBLACIÓN	7,630,327.19	4,075,288.18	3,555,039.01	3,555,039.01	3,527,789.22	-
15 ASUNTOS FINANCIEROS Y HACENDARIOS	120,241,402.96	63,279,309.72	183,520,712.68	183,493,101.65	168,233,527.78	27,611.03
151 ASUNTOS FINANCIEROS	97,926,567.86	15,946,613.26	113,873,181.12	113,845,570.76	106,146,128.84	27,610.36
152 ASUNTOS HACENDARIOS	22,314,835.10	47,332,696.46	69,647,531.56	69,647,530.89	62,087,398.94	0.67
17 ASUNTOS DE ORDEN PÚBLICO Y DE SEGURIDAD	77,840,154.02	32,737,995.96	110,578,149.98	110,578,149.98	110,802,041.77	-
171 POLICÍA	14,573,257.85	21,248,555.38	35,821,813.23	35,821,813.23	35,722,703.82	-
172 PROTECCIÓN CIVIL	615,313.57	1,970,279.52	2,585,593.09	2,585,593.09	2,507,420.81	-
173 OTROS ASUNTOS DE ORDEN PÚBLICO Y SEGURIDAD	62,651,582.60	9,519,161.06	72,170,743.66	72,170,743.66	72,571,917.14	-
18 OTROS SERVICIOS GENERALES	125,129,865.77	10,964,892.69	136,094,758.46	136,094,728.44	131,566,278.28	30.02
181 SERVICIOS REGISTRALES, ADMINISTRATIVOS Y PATRIMONIALES	99,134,637.86	4,801,577.08	103,936,214.94	103,936,184.92	101,999,277.93	30.02
183 SERVICIOS DE COMUNICACIÓN Y MEDIOS	25,943,943.09	6,214,600.43	32,158,543.52	32,158,543.52	29,567,000.35	-
184 ACCESO A LA INFORMACIÓN PÚBLICA GUBERNAMENTAL	51,284.82	51,284.82	-	-	-	-
13 COORDINACIÓN DE LA POLÍTICA DE GOBIERNO	-	0.41	0.41	0.41	0.41	-
134 FUNCIÓN PÚBLICA	-	0.41	0.41	0.41	0.41	-
2 ETIQUETADO	395,525,224.13	171,783,970.07	567,309,194.20	542,181,826.90	527,995,208.63	25,127,367.30
21 PROTECCIÓN AMBIENTAL	3,882,733.10	784,672.48	4,667,405.58	4,667,405.58	4,587,488.52	-
216 OTROS DE PROTECCIÓN AMBIENTAL	3,882,733.10	784,672.48	4,667,405.58	4,667,405.58	4,587,488.52	-
22 VIVIENDA Y SERVICIOS A LA COMUNIDAD	297,325,287.10	155,265,731.58	452,591,018.68	427,467,641.20	417,715,143.16	25,123,377.48
221 URBANIZACIÓN	52,221,390.07	71,848,959.20	124,070,349.27	98,946,971.79	93,471,079.02	25,123,377.48
224 ALUMBRADO PÚBLICO	69,222,273.81	33,739,957.33	102,962,231.14	102,962,231.14	102,530,567.47	-
225 VIVIENDA	3,865,825.72	2,167,067.20	6,032,892.92	6,032,892.92	5,527,355.12	-
226 SERVICIOS COMUNALES	163,937,080.37	53,367,735.22	217,304,815.59	217,304,815.59	214,169,011.16	-
227 DESARROLLO REGIONAL	8,078,717.13	5,857,987.37	2,220,729.76	2,220,729.76	2,017,130.39	-



Municipio de Oaxaca de Juarez
 Estado Analítico del Ejercicio del Presupuesto de Egresos
 Clasificación Funcional (Finalidad y Función)
 Del 01 de Enero al 31 de Diciembre 2017

OAXACA
 PATRIMONIO MUNDIAL 2017 - 2018

Concepto	Aprobado	Ampliaciones y Reducciones	Modificado	Devengado	Pagado	Por Ejercer
23 SALUD	8,757,220.27	409,017.63	9,166,237.90	9,166,237.90	8,955,599.83	-
232 PRESTACIÓN DE SERVICIOS DE SALUD A LA PERSONA	8,757,220.27	409,017.63	9,166,237.90	9,166,237.90	8,955,599.83	-
24 RECREACIÓN, CULTURA Y OTRAS MANIFESTACIONES SOCIALES	6,857,383.75	16,568,105.12	23,425,488.87	23,425,488.87	23,175,302.84	-
241 DEPORTE Y RECREACIÓN	1,700,762.95	29,469.45	1,671,293.50	1,671,293.50	1,595,918.11	-
242 CULTURA	5,021,219.04	3,547,249.42	8,568,468.46	8,568,468.46	8,496,644.10	-
244 ASUNTOS RELIGIOSOS Y OTRAS MANIFESTACIONES SOCIALES	135,401.76	13,050,325.15	13,185,726.91	13,185,726.91	13,082,740.63	-
25 EDUCACIÓN	13,225,570.30	2,159,670.25	15,385,240.55	15,385,240.55	14,955,720.37	-
256 OTROS SERVICIOS EDUCATIVOS Y ACTIVIDADES INHERENTES	13,225,570.30	2,159,670.25	15,385,240.55	15,385,240.55	14,955,720.37	-
26 PROTECCIÓN SOCIAL	62,874,410.57	2,317,661.58	60,556,748.99	60,552,759.17	57,248,334.07	3,989.82
261 ENFERMEDAD E INCAPACIDAD	36,809,094.89	812,835.77	37,621,930.66	37,621,930.66	34,573,046.18	-
268 OTROS GRUPOS VULNERABLES	26,065,315.68	3,130,497.35	22,934,818.33	22,930,828.51	22,675,287.89	3,989.82
27 OTROS ASUNTOS SOCIALES	2,602,619.04	1,085,565.41	1,517,053.63	1,517,053.63	1,357,619.84	-
271 OTROS ASUNTOS SOCIALES	2,602,619.04	1,085,565.41	1,517,053.63	1,517,053.63	1,357,619.84	-
3 DESARROLLO ECONÓMICO	27,333,628.74	16,447,536.74	43,781,165.48	43,781,164.98	39,443,458.32	0.50
31 ASUNTOS ECONÓMICOS, COMERCIALES Y LABORALES EN GENERAL	10,412,423.66	8,784,635.83	1,627,787.83	1,627,787.83	1,490,039.68	-
311 ASUNTOS ECONÓMICOS Y COMERCIALES EN GENERAL	10,412,423.66	8,784,635.83	1,627,787.83	1,627,787.83	1,490,039.68	-
37 TURISMO	9,235,435.63	20,399,772.02	29,635,207.65	29,635,207.15	25,756,301.70	0.50
371 TURISMO	9,235,435.63	20,399,772.02	29,635,207.65	29,635,207.15	25,756,301.70	0.50
38 CIENCIA, TECNOLOGÍA E INNOVACIÓN	7,685,769.45	4,832,400.55	12,518,170.00	12,518,170.00	12,197,116.94	-
384 INNOVACIÓN	7,685,769.45	4,832,400.55	12,518,170.00	12,518,170.00	12,197,116.94	-
2 DESARROLLO SOCIAL	359,011,224.00	93,001,274.17	452,012,498.17	247,524,305.88	225,880,392.77	204,488,192.29
1 GOBIERNO	155,817,424.00	-	148,113,989.71	148,129,132.24	144,483,320.38	15,142.53
15 ASUNTOS FINANCIEROS Y HACENDARIOS	-	-	-	7,046.45	7,046.45	-
151 ASUNTOS FINANCIEROS	-	-	-	7,046.45	7,046.45	-
17 ASUNTOS DE ORDEN PÚBLICO Y DE SEGURIDAD INTERIOR	155,817,424.00	7,703,434.29	148,113,989.71	148,122,085.79	144,476,273.93	8,096.08
171 POLICÍA	155,817,424.00	8,207,176.69	147,610,247.31	147,618,232.75	144,175,368.39	7,985.44
173 OTROS ASUNTOS DE ORDEN PÚBLICO Y SEGURIDAD	-	503,742.40	503,742.40	503,853.04	300,905.54	110.64
2 DESARROLLO SOCIAL	202,693,800.00	67,455,300.61	270,149,100.61	68,473,129.13	65,034,439.36	201,675,971.48
22 VIVIENDA Y SERVICIOS A LA COMUNIDAD	185,093,800.00	60,468,365.35	245,562,165.35	50,886,193.87	48,038,520.52	194,675,971.48
221 URBANIZACIÓN	20,800,000.00	56,363,444.97	77,163,444.97	14,508,443.74	13,714,938.28	62,655,001.23
227 DESARROLLO REGIONAL	164,293,800.00	4,104,920.38	168,398,720.38	36,377,750.13	34,323,582.24	132,020,970.25
24 RECREACIÓN, CULTURA Y OTRAS MANIFESTACIONES SOCIALES	17,500,000.00	7,086,935.26	24,586,935.26	17,586,935.26	16,995,918.84	7,000,000.00



Municipio de Oaxaca de Juárez
 Estado Analítico del Ejercicio del Presupuesto de Egresos
 Clasificación Funcional (Finalidad y Función)
 Del 01 de Enero al 31 de Diciembre 2017



Concepto	Aprobado	Ampliaciones y Reducciones	Modificado	Devengado	Pagado	Por Ejercer
242 CULTURA	17,500,000.00	7,086,935.26	24,586,935.26	17,586,935.26	16,995,918.84	7,000,000.00
27 OTROS ASUNTOS SOCIALES	100,000.00	100,000.00	-	-	-	-
271 OTROS ASUNTOS SOCIALES	100,000.00	100,000.00	-	-	-	-
3 DESARROLLO ECONÓMICO	-	13,795,645.35	13,795,645.35	13,496,727.01	1,497,137.01	298,918.34
31 ASUNTOS ECONÓMICOS, COMERCIALES Y LABORALES EN GENERAL	-	13,795,645.35	13,795,645.35	13,496,727.01	1,497,137.01	298,918.34
311 ASUNTOS ECONÓMICOS Y COMERCIALES EN GENERAL	-	1,796,055.35	1,796,055.35	1,497,137.01	1,497,137.01	298,918.34
312 ASUNTOS LABORALES GENERALES	-	11,999,590.00	11,999,590.00	11,999,590.00	-	-
4 OTRAS NO CLASIFICADAS EN FUNCIONES ANTERIORES	500,000.00	19,453,762.50	19,953,762.50	17,425,317.50	14,865,496.02	2,528,445.00
41 TRANSACCIONES DE LA DEUDA PÚBLICA/COSTO FINANCIERO DE LA DEUDA	500,000.00	19,453,762.50	19,953,762.50	17,425,317.50	14,865,496.02	2,528,445.00
411 DEUDA PÚBLICA INTERNA	500,000.00	19,453,762.50	19,953,762.50	17,425,317.50	14,865,496.02	2,528,445.00
Total general	1,225,168,294.04	430,616,124.39	1,655,784,418.43	1,426,141,216.95	1,363,014,794.67	229,643,201.48



PRESIDENCIA
 HONORABLE ANTONIO HERNÁNDEZ FRAGBAS
 PRESIDENTE MUNICIPAL
 OAXACA DE JUÁREZ
 2017 - 2018

SÍNDICA PRIMERO MUNICIPAL DE JUÁREZ
 HONORABLE ANTONIO HERNÁNDEZ
 PRESIDENTE DE LA ADMINISTRACIÓN
 MARIA DE LOS ANGELES GÓMEZ SANDOVAL HERNÁNDEZ
 PRIMERA MUNICIPAL

SÍNDICO SEGUNDO MUNICIPAL
 JUAN ENRIQUE LIRA VÁSQUEZ

REGIDORA DE HACIENDA MUNICIPAL Y CONTRALORÍA
 LIUDMILA ZÁRATE VELASCO

TESORERA MUNICIPAL
 JUAN ENRIQUE LIRA VÁSQUEZ
 2017 - 2018
 TESORERÍA MUNICIPAL
 COORD. DE FINANZAS Y ADMINISTRACIÓN



Municipio de Oaxaca de Juárez
 Estado Analítico del Ejercicio del Presupuesto de Egresos
 Endeudamiento Neto
 Del 01 de Enero al 31 de Diciembre 2017



Concepto	Contratación/Colocación	Amortización	Endeudamiento Neto
AMORTIZA DEUDA INTERNA CON INSTITUCIONES	38,461,273.00	31,706,728.00	6,754,545.00
AMORTIZA DEUDA INTERNA POR EMISION TTV	0	0	0
* Total Créditos	38,461,273.00	31,706,728.00	6,754,545.00

PRESIDENTE MUNICIPAL
 JOSÉ ANTONIO HERNÁNDEZ FRAGUAS
 MUNICIPAL
 OAXACA DE JUÁREZ
 2017 - 2018

SINDICA PRIMERO MUNICIPAL
 HENRIQUE LIRA VÁSQUEZ

 MARIA DE LOS ANGELES GOMEZ SANDOVAL HERNANDEZ
 SINDICATURA
 PRIMERA MUNICIPAL
 2017 - 2018

SINDICO SEGUNDO MUNICIPAL
 JUAN ENRIQUE LIRA VÁSQUEZ

REGIDORA DE HACIENDA MUNICIPAL Y CONTRALORÍA
 LIUDMILA ZÁRATE VELASCO

 REGIDORA DE HACIENDA MUNICIPAL Y CONTRALORÍA
 OAXACA DE JUÁREZ
 2017 - 2018

TESORERA MUNICIPAL

 AURORA QUINTERO DE PABELO
 DE JUÁREZ
 2017 - 2018
 TESORERA MUNICIPAL
 OAXACA DE JUÁREZ
 2017 - 2018
 COORDINADOR DE FINANZAS Y ADMINISTRACIÓN



Municipio de Oaxaca de Juarez
 Estado Analítico del Ejercicio del Presupuesto de Egresos
 INTERESES DE LA DEUDA
 Del 01 de Enero al 31 de Dic del 2017



Concepto	Devengado	Ejercido	Pagado
INTERESES DE LA DEUDA INTERNA CON INSTIT	1,433,321.50	1,433,321.50	927,020.02
* Total Créditos Bancarios	1,433,321.50	1,433,321.50	927,020.02
* Total O transfiere/movimientos de Deuda	-	-	-

ESTADO LIBRE SOBERANO DE OAXACA
 GOBIERNO MUNICIPAL
 SINDICATO MUNICIPAL
 SINDICA PRIMERO MUNICIPAL
 OAXACA
 CARRERA 1000
 CARRERA DE LA VIGILANCIA
 68000 OAXACA DE JUAREZ OAXACA
 SINDICATURA
 PRIMERA MUNICIPAL

ESTADO LIBRE SOBERANO DE OAXACA
 GOBIERNO MUNICIPAL
 SINDICATO MUNICIPAL
 SINDICA PRIMERO MUNICIPAL
 OAXACA
 CARRERA 1000
 CARRERA DE LA VIGILANCIA
 68000 OAXACA DE JUAREZ OAXACA
 SINDICATURA
 PRIMERA MUNICIPAL

ESTADO LIBRE SOBERANO DE OAXACA
 GOBIERNO MUNICIPAL
 SINDICATO MUNICIPAL
 SINDICA PRIMERO MUNICIPAL
 OAXACA
 CARRERA 1000
 CARRERA DE LA VIGILANCIA
 68000 OAXACA DE JUAREZ OAXACA
 SINDICATURA
 PRIMERA MUNICIPAL

ESTADO LIBRE SOBERANO DE OAXACA
 GOBIERNO MUNICIPAL
 SINDICATO MUNICIPAL
 SINDICA PRIMERO MUNICIPAL
 OAXACA
 CARRERA 1000
 CARRERA DE LA VIGILANCIA
 68000 OAXACA DE JUAREZ OAXACA
 SINDICATURA
 PRIMERA MUNICIPAL

ESTADO LIBRE SOBERANO DE OAXACA
 GOBIERNO MUNICIPAL
 SINDICATO MUNICIPAL
 SINDICA PRIMERO MUNICIPAL
 OAXACA
 CARRERA 1000
 CARRERA DE LA VIGILANCIA
 68000 OAXACA DE JUAREZ OAXACA
 SINDICATURA
 PRIMERA MUNICIPAL

ESTADO LIBRE SOBERANO DE OAXACA
 GOBIERNO MUNICIPAL
 SINDICATO MUNICIPAL
 SINDICA PRIMERO MUNICIPAL
 OAXACA
 CARRERA 1000
 CARRERA DE LA VIGILANCIA
 68000 OAXACA DE JUAREZ OAXACA
 SINDICATURA
 PRIMERA MUNICIPAL

SÍNDICO SEGUNDO MUNICIPAL

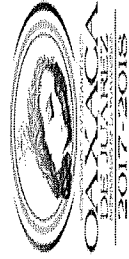
JUAN ENRIQUE LIRA VÁSQUEZ

REGIDORA DE HACIENDA MUNICIPAL Y CONTRALORÍA

LIUDMILA ZARATEVELASCO

JUAN ENRIQUE LIRA VÁSQUEZ

2017-2018
 TESORERÍA
 MUNICIPAL
 COORD. DE FINANZAS Y ADMINISTRACIÓN



Municipio de Oaxaca de Juárez
 Estado Analítico del Ejercicio del Presupuesto de Egresos
 Programático
 Del 1o de Ene al 31 de Dic del 2017




Concepto	Aprobado	Ampliaciones y Reducciones	Modificado	Devengado	Pagado	Por Ejercer
1 NO ETIQUETADO	866,157,070.04	337,614,850.22	1,203,771,920.26	1,178,616,911.07	1,137,134,401.90	25,155,009.19
Prestación de Servicios Públicos	619,306,738.66	243,342,095.97	862,648,834.63	837,521,467.33	817,500,709.00	25,127,367.30
Promoción y fomento	9,235,435.63	20,399,772.02	29,635,207.65	29,635,207.15	25,756,301.70	0.50
Apoyo al proceso presupuestario y para mejorar l	219,136,493.61	68,320,434.01	287,456,927.62	287,429,286.57	270,232,805.71	27,641.05
Apoyo a la función pública y al mejoramiento de l	18,478,402.14	5,552,547.81	24,030,949.95	24,030,949.61	23,644,585.08	0.34
Específicos	-	0.41	0.41	0.41	0.41	-
2 ETIQUETADO	359,011,224.00	93,001,274.17	452,012,498.17	247,524,305.88	225,880,392.77	204,488,192.29
Prestación de Servicios Públicos	10,000,000.00	8,345,880.29	18,345,880.29	-	-	18,345,880.29
Promoción y fomento	-	998,537.02	998,537.02	998,537.01	998,537.01	0.01
Gasto federalizado	255,311,224.00	26,632,409.35	281,943,633.35	176,621,306.82	168,957,353.03	105,322,326.53
Apoyo al proceso presupuestario y para mejorar l	-	-	-	7,046.45	7,046.45	-
Sujetos a reglas de operación	40,400,000.00	72,248,691.51	112,648,691.51	32,728,455.05	19,696,895.35	79,920,236.46
Otros subsidios	53,300,000.00	15,224,244.00	38,075,756.00	37,168,960.55	36,220,560.93	906,795.45
Total General	1,225,168,294.04	430,616,124.39	1,655,784,418.43	1,426,141,216.95	1,363,014,794.67	229,643,201.48



ESTADO DE OAXACA
 GOBIERNO MUNICIPAL
 PRESIDENCIA
 MUNICIPAL
 OAXACA DE JUÁREZ
 2017 - 2018

SINDICA PRIMERO MUNICIPAL
 OAXACA
 MARIA DE LOS ANGELES GOMEZ SANDOVAL HERNANDEZ
 SINDICAURA
 PRIMERA MUNICIPAL

SINDICO SEGUNDO MUNICIPAL
 JUAN ENRIQUE LIRA VÁSQUEZ



REGIDORA DE HACIENDA MUNICIPAL Y CONTRALORIA
 LIUDMILA ZARATE VELASCO
 REGIDORA DE HACIENDA MUNICIPAL Y DE CONTRAORA



TESORERA MUNICIPAL
 JUAN MANUEL QUINTERO DE PABLO
 REGIDOR DE HACIENDA MUNICIPAL Y ADMINISTRACIONES

Análisis de la Situación de la Deuda Pública

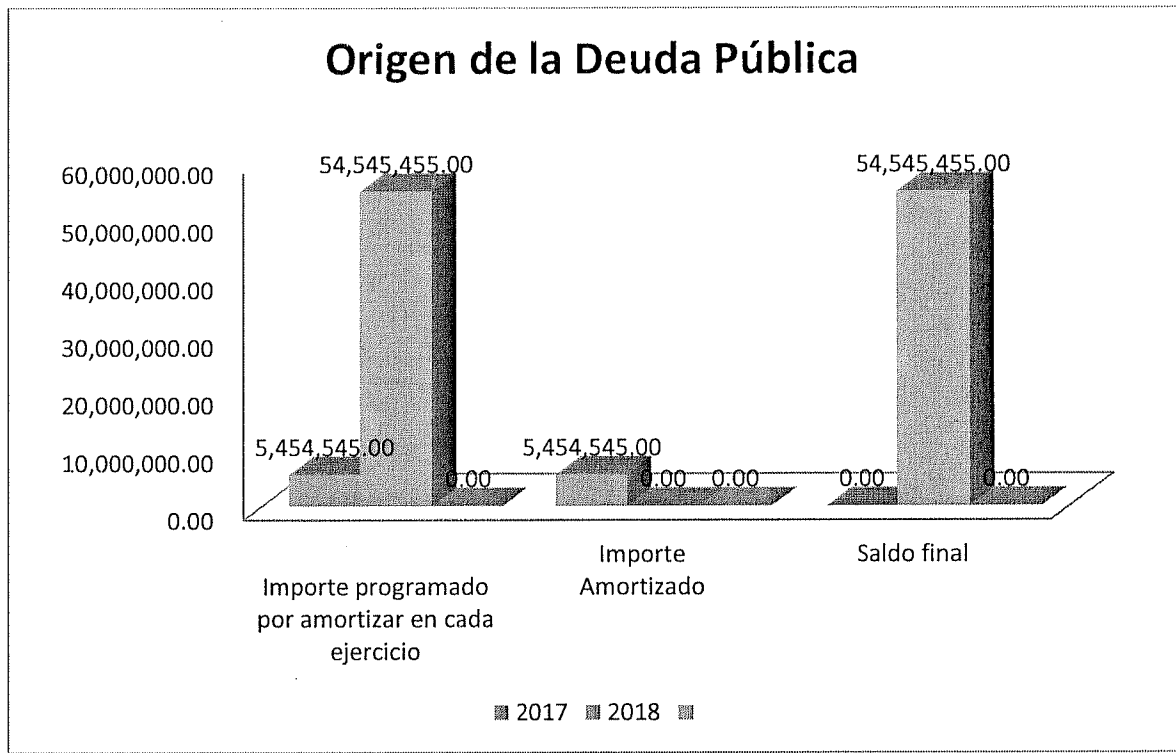
Para dar cumplimiento a lo establecido en los artículos 25 y 31 párrafos segundos de la Ley de Disciplina Financiera de las Entidades Federativas y los Municipios, artículos 22, 24 y 30 de la Ley de Deuda Pública, se presenta el Informe que guarda la Deuda Pública del Municipio de Oaxaca de Juárez, Distrito Centro, Oaxaca, del ejercicio fiscal 2017

A.- Origen de la Deuda Pública

La Deuda Pública del Municipio de Oaxaca de Juárez, Distrito Centro, Oaxaca, se contrató con fecha 16 de Octubre de 2017, para solventar obras y acciones específicas. Los importes recibidos fueron registrados en el concepto de empréstitos afectando los ingresos del ejercicio 2017, creando un pasivo en la cuenta 2131911010 por la cantidad de \$ 60, 000,000.00 pesos, como fue registrado según contrato y convenio con Banco Interacciones, S.A. Contrato celebrado a 11 meses.

El saldo de la Deuda Pública del Municipio de Oaxaca de Juárez, Distrito Centro, Oaxaca; al cierre del ejercicio fiscal 2017 fue de \$ 54,545,455.00 pesos y la amortización de este periodo fue de \$ 5,454,545.00 pesos, reflejando un desendeudamiento acumulado neto temporal de \$ 5,454,545.00 pesos.

Origen de la Deuda Pública				
Monto contratado de la Deuda Pública	Ejercicio	Importe programado por amortizar en cada ejercicio	Importe Amortizado	Saldo final
60,000,000.00	2017	5,454,545.00	5,454,545.00	0.00
	2018	54,545,455.00	0.00	54,545,455.00
		0.00	0.00	0.00
	Total	60,000,000.00	5,454,545.00	54,545,455.00



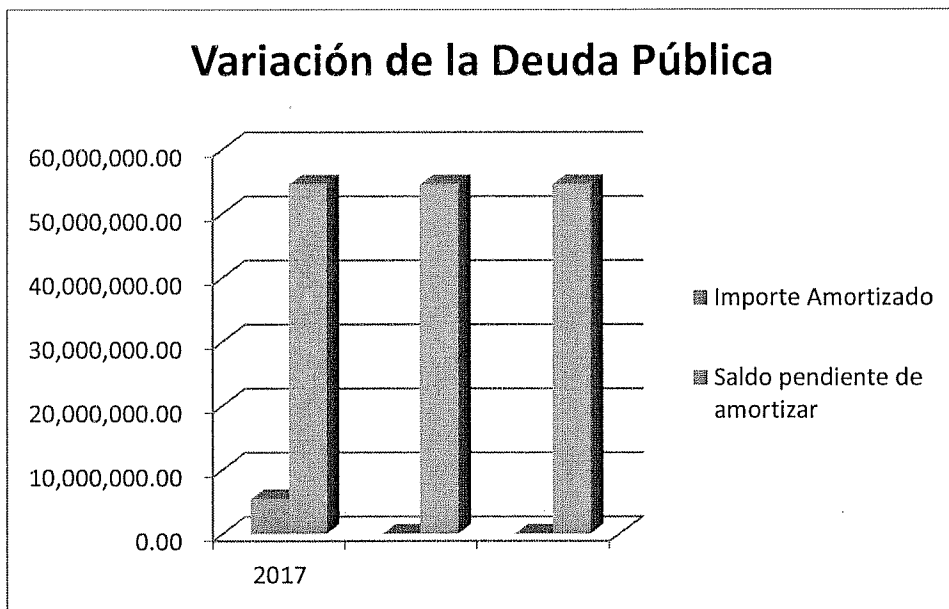
B.- Variación de la Deuda Pública

Desde su contratación, la política de la deuda pública de la actual administración, es buscar que el endeudamiento neto sea reflejado en las finanzas del municipio, con el fin de potencializar la administración de los recursos de una manera sana y transparente, con perspectiva a Corto Plazo.

Para poder sostener la deuda pública en razón de los ingresos obtenidos en el presente ejercicio fiscal, fueron autorizados en el presupuesto de egresos del Ramo 28 y Fuente de Financiamiento Ingresos Propios

La variación de la deuda pública se expresa en la siguiente gráfica.

Variación de la Deuda Pública			
Ejercicio	Importe Amortizado	Saldo pendiente de amortizar	Porcentaje amortizado en cada ejercicio
Monto contratado de la Deuda Pública		60,000,000.00	
2017	5,454,545.00	54,545,455.00	9%
	0.00	54,545,455.00	0%
	0.00	54,545,455.00	0%
-		54,545,455.00	91%



C.- Programa de vencimientos del principal

El actual programa de vencimientos convenido con Banco Interacciones S.A. Y el Municipio de Oaxaca de Juárez, Distrito Centro, Oaxaca, es manejable, ya que se tiene solvencia y liquidez. La estrategia de la política de amortización de la deuda pública, es mediante el descuento directo a las aportaciones mensuales del FISM-DF (CDMX), según convenio, lo que asegura los pagos correspondientes; al

momento del registro del ingreso, se proyecta el importe retenido para amortizarlo de manera automática, con la finalidad de reflejar flujos que permiten evaluar las finanzas ante movimientos y condiciones financieras.

La amortización se realizará en 11 pagos mensuales por ejercicio, mostrando el nivel de pagos del principal más sus intereses durante el ejercicio. Al cierre del ejercicio fiscal 2017, el importe de capital más intereses es de \$ 5, 883,745.00 pesos, según el programa de pagos.

Programa de vencimientos del principal			
Vencimiento	Importe Amortizado	Intereses	Total
30-nov-17	5,454,545.00	429,200.00	5,883,745.00
	0.00	0.00	0.00
	0.00	0.00	0.00
	0.00	0.00	0.00
	0.00	0.00	0.00
Total	5,454,545.00	429,200.00	5,883,745.00

D.- Colocación de deuda pública en instrumentos de inversión (a través del mercado bursátil)

Al cierre del ejercicio fiscal 2017, se ha \$ 0.00 pesos, en instrumentos de inversión que representen deuda pública, por lo que no es posible mostrar saldos en la cuenta contable 11141; así mismo, la cuenta de bancos donde fueron transferidos los montos de la deuda pública a la que hacemos mención, tiene un saldo al término del ejercicio de \$ 0.00 pesos.

Por otro lado, es importante mencionar que parte de la colocación de los recursos obtenidos de la deuda a través de instrumentos de inversión, para el siguiente ejercicio fiscal al amparo del respectivo contrato es de \$ 0.00 pesos:

E.- Relación de obras a las que fueron destinados los recursos de la Deuda Pública

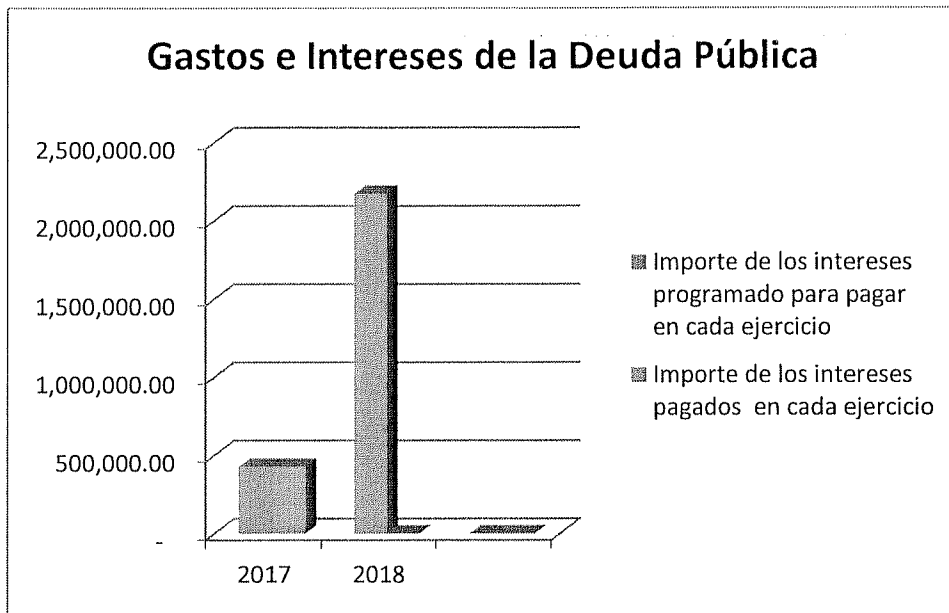
(Tabla-4)	
Relación de obras a las que fueron destinados los recursos de la Deuda Pública	
Monto contratado de la Deuda Pública	(12)
Nombre de la Obra	Importe destinado
Total importe destinado a las obras:	
Saldo en la cuenta de bancos al ejercicio:	

F.- Gastos e Intereses de la Deuda Pública

Los gastos de comisión por la contratación de la deuda fueron de \$ 696,000.00 pesos, misma que fue cubierta con recursos del Ramo 28 y Fuente de Financiamiento Ingresos Propios según registro contable del ejercicio 2017.


Derivado de la contratación de la deuda pública, género un interés simple anual del 1.5 % en cantidad de \$ 429,200.00 pesos, el importe pagado desde la contratación de la deuda hasta el término del ejercicio que se informa fue de \$429,200.00 pesos, quedando pendiente la cantidad de \$ 2,172,909.27 pesos.

Gastos e Intereses de la Deuda Pública				
Monto total del interés de la Deuda Pública	Ejercicio	Importe de los intereses programado para pagar en cada ejercicio	Importe de los intereses pagados en cada ejercicio	Importe de los intereses pendiente de pago
2,602,109.27	2017	429,200.00	429,200.00	-
	2018	2,172,909.27	-	2,172,909.27
		0.00	0.00	0.00
Total		2,602,109.27	429,200.00	2,172,909.27



Nota: El monto por el pago de intereses es un estimado ya que la tasa que se utiliza para el cálculo de estos, es un tasa promedio mensual publicada por el Banco de Mexico

Los recursos financiados por Banco Interacciones S.A. de C.V. se utilizaron con transparencia de conformidad con la normatividad aplicable.



PRESIDENCIA
MUNICIPAL
C. JOSÉ ANTONIO HERNÁNDEZ FRAGUAS
PRESIDENTE MUNICIPAL
OAXACA DE JUÁREZ
2017 - 2018

HONORABLE AYUNTAMIENTO
OAXACA
DE JUÁREZ
C. MARIA DE LOS ANGELES GOMEZ SANDOVAL HERNANDEZ
SINDICA PRIMERA
PRIMERA MUNICIPAL

C. MARIA DE LOS ANGELES GOMEZ SANDOVAL HERNÁNDEZ
SINDICA PRIMERA
PRIMERA MUNICIPAL

C. JUAN ENRIQUE LIRA VASQUEZ
SINDICO SEGUNDO



C. LIUDMILA ZARATE VELASCO
REGIDORA DE HACIENDA MUNICIPAL Y
CONTRALORIA

C. LIUDMILA ZARATE VELASCO
REGIDORA DE HACIENDA MUNICIPAL Y
CONTRALORIA



C. JAZMIN AURORA QUINTERO DE RABLO
TESORERA MUNICIPAL
OAXACA
DE JUÁREZ
2017 - 2018
TESORERIA
MUNICIPAL
COORD. DE FINANZAS Y ADMINISTRACION

C. JAZMIN AURORA QUINTERO DE RABLO
TESORERA MUNICIPAL
OAXACA
DE JUÁREZ
2017 - 2018
TESORERIA
MUNICIPAL
COORD. DE FINANZAS Y ADMINISTRACION

Análisis de la Situación de la Deuda Pública

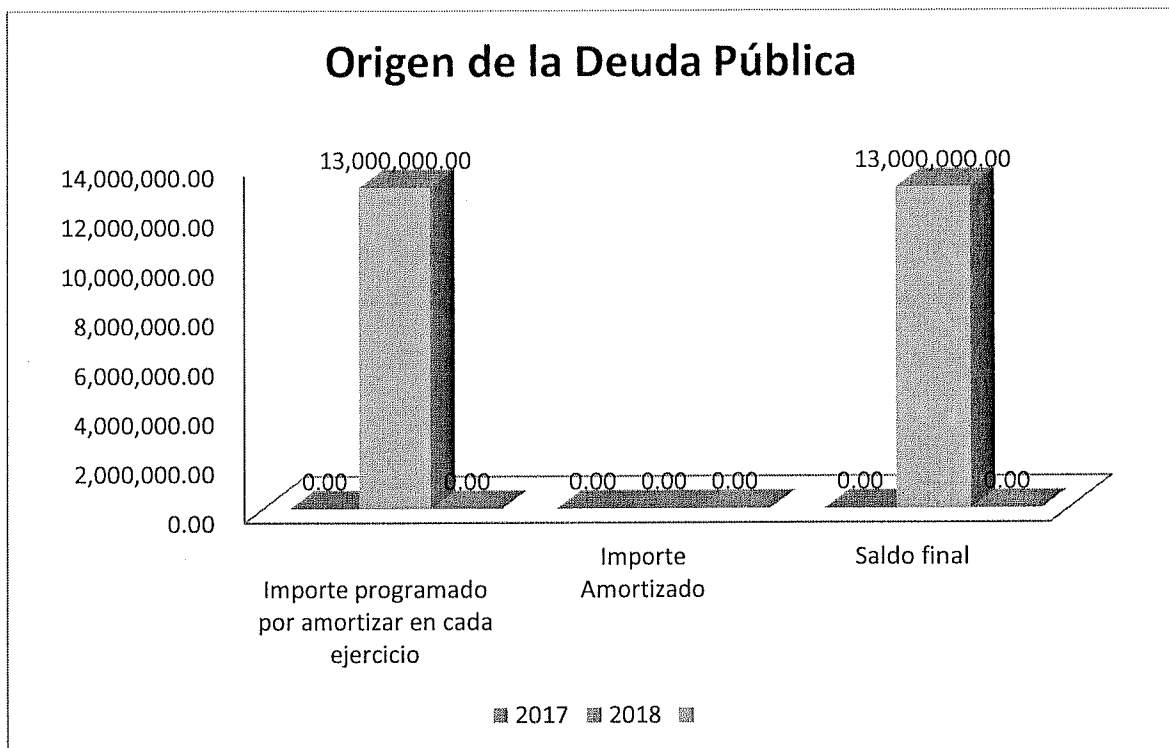
Para dar cumplimiento a lo establecido en los artículos 25 y 31 párrafos segundos de la Ley de Disciplina Financiera de las Entidades Federativas y los Municipios, artículos 22, 24 y 30 de la Ley de Deuda Pública, se presenta el Informe que guarda la Deuda Pública del Municipio de Oaxaca de Juárez, Distrito Centro, Oaxaca, del ejercicio fiscal 2017

A.- Origen de la Deuda Pública

La Deuda Pública del Municipio de Oaxaca de Juárez, Distrito Centro, Oaxaca, se contrató con fecha 04 de Diciembre de 2017, para solventar obras y acciones específicas. Los importes recibidos fueron registrados en el concepto de empréstitos afectando los ingresos del ejercicio 2017, creando un pasivo en la cuenta 2131911010 por la cantidad de \$ 13, 000,000.00 pesos, como fue registrado según contrato y convenio con Banco Interacciones, S.A. Contrato celebrado a 10 meses.

El saldo de la Deuda Pública del Municipio de Oaxaca de Juárez, Distrito Centro, Oaxaca; al cierre del ejercicio fiscal 2017 fue de \$ 13,000,000.00 pesos y la amortización de este periodo fue de \$ 0.00 pesos, reflejando un desendeudamiento acumulado neto temporal de \$ 0.00 pesos.

Origen de la Deuda Pública				
Monto contratado de la Deuda Pública	Ejercicio	Importe programado por amortizar en cada ejercicio	Importe Amortizado	Saldo final
13,000,000.00	2017	0.00	0.00	0.00
	2018	13,000,000.00	0.00	13,000,000.00
		0.00	0.00	0.00
	Total	13,000,000.00	0.00	13,000,000.00



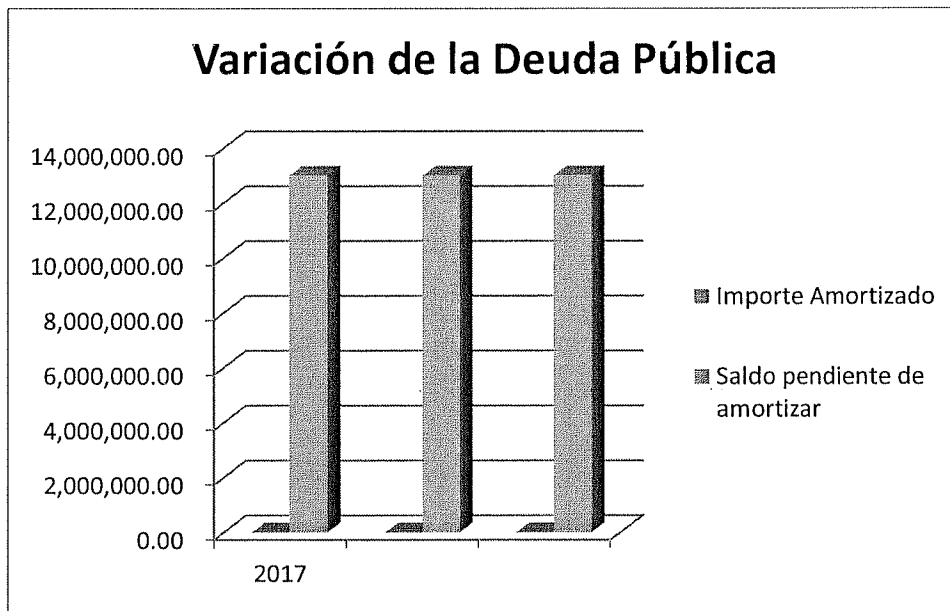
B.- Variación de la Deuda Pública

Desde su contratación, la política de la deuda pública de la actual administración, es buscar que el endeudamiento neto sea reflejado en las finanzas del municipio, con el fin de potencializar la administración de los recursos de una manera sana y transparente, con perspectiva a Corto Plazo.

Para poder sostener la deuda pública en razón de los ingresos obtenidos en el presente ejercicio fiscal, fueron autorizados en el presupuesto de egresos del Ramo 28 y Fuente de Financiamiento Ingresos Propios

La variación de la deuda pública se expresa en la siguiente gráfica.

Variación de la Deuda Pública			
Ejercicio	Importe Amortizado	Saldo pendiente de amortizar	Porcentaje amortizado en cada ejercicio
Monto contratado de la Deuda Pública		13,000,000.00	
2017	0.00	13,000,000.00	0%
	0.00	13,000,000.00	0%
	0.00	13,000,000.00	0%
-		13,000,000.00	100%



C.- Programa de vencimientos del principal

El actual programa de vencimientos convenido con Banco Interacciones S.A. Y el Municipio de Oaxaca de Juárez, Distrito Centro, Oaxaca, es manejable, ya que

se tiene solvencia y liquidez. La estrategia de la política de amortización de la deuda pública, es mediante el descuento directo a las aportaciones mensuales del FISM-DF (CDMX), según convenio, lo que asegura los pagos correspondientes; al momento del registro del ingreso, se proyecta el importe retenido para amortizarlo de manera automática, con la finalidad de reflejar flujos que permiten evaluar las finanzas ante movimientos y condiciones financieras.

La amortización se realizará en 10 pagos mensuales por ejercicio, mostrando el nivel de pagos del principal más sus intereses durante el ejercicio. Al cierre del ejercicio fiscal 2017, el importe de capital más intereses es de \$ 0.00 pesos, según el programa de pagos.

Programa de vencimientos del principal			
Vencimiento	Importe Amortizado	Intereses	Total
02-ene-18	-	-	-
	0.00	0.00	0.00
	0.00	0.00	0.00
	0.00	0.00	0.00
	0.00	0.00	0.00
Total	-	-	-

D.- Colocación de deuda pública en instrumentos de inversión (a través del mercado bursátil)

Al cierre del ejercicio fiscal 2017, se ha \$ 0.00 pesos, en instrumentos de inversión que representen deuda pública, por lo que no es posible mostrar saldos en la cuenta contable 11141; así mismo, la cuenta de bancos donde fueron transferidos los montos de la deuda pública a la que hacemos mención, tiene un saldo al término del ejercicio de \$ 0.00 pesos.

Por otro lado, es importante mencionar que parte de la colocación de los recursos obtenidos de la deuda a través de instrumentos de inversión, para el siguiente ejercicio fiscal al amparo del respectivo contrato es de \$ 0.00 pesos.

E.- Relación de obras a las que fueron destinados los recursos de la Deuda Pública

(Tabla-4)	
Relación de obras a las que fueron destinados los recursos de la Deuda Pública	
Monto contratado de la Deuda Pública	(12)
Nombre de la Obra	Importe destinado
Total importe destinado a las obras:	
Saldo en la cuenta de bancos al ejercicio:	

F.- Gastos e Intereses de la Deuda Pública

Los gastos de comisión por la contratación de la deuda fueron de \$150,800.00 pesos, misma que fue cubierta con recursos del Ramo 28 y Fuente de Financiamiento Ingresos Propios según registro contable del ejercicio 2017.

Derivado de la contratación de la deuda pública, género un interés simple anual del 1.5 % en cantidad de \$ 0.00 pesos, el importe pagado desde la contratación de la deuda hasta el término del ejercicio que se informa fue de \$0.00 pesos, quedando pendiente la cantidad de \$ 493,826.67 pesos.

Gastos e Intereses de la Deuda Pública				
Monto total del interés de la Deuda Pública	Ejercicio	Importe de los intereses programado para pagar en cada ejercicio	Importe de los intereses pagados en cada ejercicio	Importe de los intereses pendiente de pago
493,826.67	2017	-	-	-
	2018	493,826.67	-	493,826.67
		0.00	0.00	0.00
	Total	493,826.67	-	493,826.67



Nota: El monto por el pago de intereses es un estimado ya que la tasa que se utiliza para el cálculo de estos, es un tasa promedio mensual publicada por el Banco de México.

Los recursos financiados por Banco Interacciones S.A. de C.V. se utilizaron con transparencia de conformidad con la normatividad aplicable.

PRESIDENCIA MUNICIPAL
 C. JOSÉ ANTONIO HERNÁNDEZ FRAGUAS
 OAXACA DE JUÁREZ
 PRESIDENTE MUNICIPAL
 2017 - 2018

OAXACA DE JUÁREZ
 HONORABLE ASESORAMIENTO
 C. MARIA DE LOS ANGELES GÓMEZ SANDOVAL HERNÁNDEZ
 SINDICA PRIMERA
 PRIMERA MUNICIPAL

C. JUAN ENRIQUE LIRA VASQUEZ
 SINDICO SEGUNDO

C. LIUDMILA ZARATE VELASCO
 REGIDORA DE HACIENDA MUNICIPAL Y
 CONTRALORIA

HONORABLE ASESORAMIENTO
 C. JAZMÍN ALIORA QUINTERO DE PABLO
 TESORERA MUNICIPAL
 GOB. DE FINANZAS Y ADMINISTRACION
 2017 - 2018
 TESORERIA MUNICIPAL



MUNICIPIO DE OAXACA DE JUÁREZ, OAXACA.

INFORME DE CUENTA PÚBLICA MUNICIPAL
DEL 01 DE ENERO AL 31 DE DICIEMBRE DE 2017

OAXACA
PATRIMONIO MUNDIAL | 2017 · 2018

RESULTADOS DE LA RECAUDACIÓN DE LA LEY DE INGRESOS

El total de los ingresos recaudados por la Hacienda Pública Municipal, a través de la tesorería en el periodo que se informa, fue de \$ 1,429,397,152 que representó el 117 % del total estimado de la Ley de Ingresos.

Resultados de los ingresos recaudados en sus diferentes clasificaciones de ingresos en relación con los importes estimados de la Ley de Ingresos realizadas en el periodo que se informa:

Los Ingresos recaudados en el rubro de Impuestos, representaron la cantidad de \$ 127,629,248, y un 126 % respecto del total estimado de la Ley de Ingresos en este rubro para este periodo.

En relación al Impuesto Predial, se recaudó la cantidad de \$ 76,890,379 que representó un 115 %, y por Traslación de Dominio se recaudó la cantidad de \$ 43,350,770 representando un 144 % del total estimado de la Ley de Ingresos de cada concepto respectivamente.

Respecto a Cuotas y Aportaciones de Seguridad Social, se recaudó la cantidad de \$ 0.00, que representó un 0.00 % respecto del total estimado de la Ley de Ingresos.

Los Ingresos recaudados en el rubro de Contribuciones de mejoras, fueron por la cantidad de \$ 0.00, que representó un porcentaje de 0.00 %, del total estimado de la Ley de Ingresos más las modificaciones realizadas en el rubro.

Los Ingresos recaudados en el rubro de Derechos, fueron por la cantidad de \$ 172,618,805, que representó un porcentaje de 146%, respecto del total estimado en la Ley de Ingresos.

En relación al derecho por Alumbrado Público, se recaudó la cantidad de \$ 34,444,198 que representó un 144 % del total estimado de la Ley de Ingresos.

Respecto al derecho de Agua Potable, se recaudó la cantidad de \$ 0.00 representando un 0.00 % y por Drenaje sanitario y Alcantarillado se recaudó la cantidad de \$ 0.00 representando un 0.00 % del total estimado de la Ley de Ingresos más las modificaciones realizadas en cada concepto respectivamente.

Los Ingresos recaudados en el rubro de Productos, representaron un importe de \$ 5,312,724, equivalentes a un 230 % del total estimado de la Ley de Ingresos.

En relación a los productos por arrendamiento, derivado de Bienes Muebles e Intangibles, se recaudó la cantidad de \$ 10,740, que representó un 100 % del total estimado de la Ley de Ingresos.

Los Ingresos recaudados en el rubro de Aprovechamientos, representaron en cantidad de \$46,103,489, equivalentes a un 134 % del total estimado de la Ley de Ingresos.

Los Ingresos recaudados en el rubro de Venta de Bienes y Servicios, representaron la cantidad de \$ 0.00, equivalentes a un 0.00 % del total estimado de la Ley de Ingresos.

Así también, en el periodo que se informa, los Ingresos ministrados a través de la Secretaría de Finanzas del Poder Ejecutivo del Estado de Oaxaca, por concepto de Participaciones y Aportaciones ascendieron a la cantidad \$ 1,005,349,705 de los cuales corresponden: al Fondo Municipal de Participaciones \$ 487,333,851; Fondo de Fomento Municipal \$ 180,304,899; Fondo de Compensación \$ 6,483,218; del Fondo Municipal del Impuesto a las ventas finales de gasolina y diésel \$ 12,620,492; Participaciones Provisionales 0.00 de la RFP \$ 0.00; Fondo de Extracción de Hidrocarburos 0.00 Derecho Adicional sobre la Extracción de Petróleo \$ 0.00, y Reintegro de ISR de Salarios por \$ 50,529,940 del Fondo de Aportaciones para la Infraestructura Social Municipal y de las Demarcaciones Territoriales del Distrito Federal \$ 119,890,677 y del Fondo de Aportaciones para el Fortalecimiento de los Municipios y de las Demarcaciones Territoriales del Distrito Federal la cantidad de \$ 148,186,628 Los recursos recibidos por Participaciones y Aportaciones Federales, representaron un 70.32 % del total recaudado.

Por otra parte, los recursos obtenidos por Convenios durante el presente periodo, por la cantidad de \$ 65,349,959 representaron un 4.5 % del total recaudado en el mismo.

Los Ingresos recaudados por concepto de Transferencias, Asignaciones, Subsidios y otras Ayudas, representaron un importe de \$ 0.00.

En materia de endeudamiento Interno, Empréstitos, se registró como ingreso recaudado la cantidad de \$ 0.00 que representa el 0.00 % en relación con los Ingresos fiscales y propios recaudados por el municipio en el periodo que se informa.

PRESIDENTE MUNICIPAL

JOSÉ ANTONIO HERNÁNDEZ FRAGUAS



SECRETARÍA DE ADMINISTRACIÓN
SÍNDICA PRIMERO MUNICIPAL

MARÍA DE LOS ÁNGELES GÓMEZ SANDOVAL HERNÁNDEZ

SINDECATO

PRIMERA MUNICIPAL

SÍNDICO SEGUNDO MUNICIPAL

JUAN ENRIQUE LIRA VÁSQUEZ

REGIDORA DE HACIENDA MUNICIPAL Y CONTRALORÍA

LJÚDMILA ZÁRATE VELASCO

SECRETARÍA DE ADMINISTRACIÓN
REGIDORÍA DE HACIENDA MUNICIPAL Y DE CONTRALORÍA

TESORERA MUNICIPAL

JAZMINA ROSA QUINTERO DE PABLO

SECRETARÍA DE ADMINISTRACIÓN
TESORERÍA MUNICIPAL
COORD. DE FINANZAS Y ADMINISTRACIÓN




MUNICIPIO DE OAXACA DE JUÁREZ OAX.
 INFORME DE LA CUENTA PÚBLICA MUNICIPAL
 DEL 01 DE ENERO AL 31 DE DICIEMBRE DE 2017



RESULTADO DEL EJERCICIO DEL PRESUPUESTO DE EGRESOS

El total del Gasto Público Municipal ascendió a 1,178,616,911.07
 Resultados presentados por Capítulo del Gasto en relación con el presupuesto Devengado respecto o al periodo que se
 En relación con los Servicios Personales, se ejerció la cantidad de 829,766,342.76 el cuál representa un 70% Respecto al Gasto total en el Ramo 28.
 Para el capítulo de Materiales y Suministros se reflejó en el gasto la cantidad de 79,819,869.93 representado un 6% del
 En lo que se refiere a los Servicios Generales se ejerció la cantidad de 172,086,446.85 que representó o un 14 %.
 Por el concepto de Transferencias, Asignaciones, Subsidios y Otras Ayudas la cantidad ejercida fue en 19,766,301.44
 Para el capítulo de Bienes Muebles, Inmuebles e Intangibles el gasto ejercido fue por la cantidad de 16,619,782.85
 En lo que respecta al capítulo Inversión Pública se refleja en el gasto la cantidad de 22,096,794.24 que en porcentaje
 Y por último para Deuda Pública el gasto ejercido es por la cantidad de 38,461,273.00 representado un 3.26% del gasto total



ESTADOS UNIDOS MEXICANOS
 PRESIDENTE MUNICIPAL
PRESIDENCIA MUNICIPAL
 JOSÉ ANTONIO HERNÁNDEZ FRAGUAS
OAXACA DE JUÁREZ
 2017 - 2018

HONORABLE AYUNTAMIENTO
OAXACA DE JUÁREZ
 SINDICA PRIMERO MUNICIPAL
 PATRIMONIO DE LA HUMANIDAD
 2017 - 2018
 SINDICATURA
 MARÍA DE LOS ANGELES GÓMEZ SANDOVAL HERNÁNDEZ
 PRIMERA MUNICIPAL

SÍNDICO SEGUNDO MUNICIPAL

JUAN ENRIQUE LIRA VÁSQUEZ

REGIDORA DE HACIENDA MUNICIPAL Y CONTRALORÍA

[Signature]

LUDMILA ZARATE VELASCO

REGIDORA DE HACIENDA MUNICIPAL Y CONTRALORÍA
 2017 - 2018

TESORERA MUNICIPAL

[Signature]

PAZMIN AURORA QUINTERO DE PABLO

HONORABLE AYUNTAMIENTO
OAXACA DE JUÁREZ
 PATRIMONIO DE LA HUMANIDAD
 2017 - 2018
 TESORERÍA MUNICIPAL
 COORD. DE FINANZAS Y ADMINISTRACIÓN



MUNICIPIO DE OAXACA DE JUÁREZ, OAXACA.
 REPORTE DE RECAUDACIÓN DEL IMPUESTO PREDIAL
 DEL 01 DE ENERO AL 31 DE DICIEMBRE DE 2017



I. RECAUDACIÓN DE IMPUESTO PREDIAL								
IMPUESTO	IMPORTE	RECARGOS	IMPORTE	MULTAS	IMPORTE	GASTOS DE EJECUCIÓN	IMPORTE	IMPORTE DE RECAUDACIÓN
PREDIAL URBANOS	\$ 64,182,926.13		\$ 755,670.77		\$ 30,165.85		\$ 414,640.43	\$ 65,383,403.18
PREDIAL RÚSTICOS	\$0.00		\$0.00		\$0.00		\$0.00	\$ -
PREDIAL EJIDALES	\$0.00		\$0.00		\$0.00		\$0.00	\$ -
PREDIAL COMUNALES	\$0.00		\$0.00		\$0.00		\$0.00	\$ -
	\$ 64,182,926.13	\$ -	\$ 755,670.77	\$ -	\$ 30,165.85	\$ -	\$ 414,640.43	\$ 65,383,403.18
							SUMA	\$ 65,383,403.18

II. RECAUDACIÓN POR REZAGO DE IMPUESTO PREDIAL									
IMPUESTO	IMPORTE	RECARGOS	IMPORTE	MULTAS	IMPORTE	GASTOS DE EJECUCIÓN	IMPORTE	RECAUDACIÓN POR REZAGO	IMPORTE DE RECAUDACIÓN
PREDIAL REZAGOS	\$ 12,707,452.51	RECARGOS DE IMPUESTO PREDIAL	\$ 1,847,854.05	MULTAS DE IMPUESTO PREDIAL	\$ 355,757.19	GASTOS DE EJECUCIÓN DE IMPUESTO PREDIAL	\$ 523,431.34	RECAUDACIÓN POR REZAGO DE IMPUESTO PREDIAL	\$ 15,434,495.09
							SUMA	\$	15,434,495.09

TOTAL RECAUDADO	\$ 80,817,898.27
------------------------	-------------------------

TOTAL DE BOLETAS COBRADAS 77,891

PRESIDENTE MUNICIPAL
 JOSÉ ANTONIO HERNÁNDEZ FRAGUAS

HONORABLE AYUNTAMIENTO
 SINDICA PRIMERO MUNICIPAL
 OAXACA DE JUÁREZ
 PATRIMONIO DE LA HUMANIDAD
 2017 - 2018
 SINDICATURA
 PRIMERA MUNICIPAL
 MARÍA DE LOS ANGELES GÓMEZ SANDOVAL HERNÁNDEZ

SÍNDICO SEGUNDO MUNICIPAL
 JUAN ENRIQUE LIRA VÁSQUEZ

REGIDORA DE HACIENDA MUNICIPAL Y CONTRALORÍA

 LIUDMILA ZÁRATE VELASCO

TESORERA MUNICIPAL
 HONORABLE AYUNTAMIENTO
 OAXACA DE JUÁREZ
 PATRIMONIO DE LA HUMANIDAD
 2017 - 2018
 TESORERÍA MUNICIPAL
 COORD. DE FINANZAS Y ADMINISTRACIÓN
 AZMIN ROSA QUINTERO DE PABLO

REGIDORA DE HACIENDA MUNICIPAL Y CONTRALORÍA
 LIUDMILA ZÁRATE VELASCO



MUNICIPIO DE OAXACA DE JUÁREZ, OAXACA
 REPORTE DE RECAUDACIÓN POR DERECHOS DE AGUA POTABLE Y ALCANTARILLADO
 DEL 01 DE ENERO AL 31 DE DICIEMBRE DE 2017



I. RECAUDACIÓN DE AGUA POTABLE												
SERVICIO DE AGUA	IMPORTE	CONEXIONES Y RECONEXIONES	IMPORTE	ALCANTARILLADO Y DRENAJE	IMPORTE	RECARGOS	IMPORTE	MULTAS	IMPORTE	GASTOS DE EJECUCIÓN	IMPORTE	IMPORTE DE RECAUDACIÓN
USO DOMESTICO DE AGUA POTABLE	-	CAMBIO DE USUARIO DE AGUA POTABLE, DRENAJE Y ALCANTARILLADO	-	USO DOMESTICO DE DRENAJE Y ALCANTARILLADO	-	-	-	-	-	-	-	-
USO COMERCIAL DE AGUA POTABLE	-	BAJA Y CAMBIO DE MEDIDOR	-	USO COMERCIAL DE DRENAJE Y ALCANTARILLADO	-	-	-	-	-	-	-	-
USO INDUSTRIAL DE AGUA POTABLE	-	RECONEXIÓN A LA RED DE AGUA POTABLE	-	USO INDUSTRIAL DE DRENAJE Y ALCANTARILLADO	-	-	-	-	-	-	-	-
OTROS CONCEPTOS DE AGUA POTABLE, DRENAJE Y ALCANTARILLADO	-	-	-	RECONEXIÓN A LA TUBERÍA DE DRENAJE	-	-	-	-	-	-	-	-
				DESÁZOLVE DE ALCANTARILLADO PUBLICO	-	-	-	-	-	-	-	-
	\$ -		\$ -		\$ -		\$ -		\$ -		\$ -	
											SUMA	\$ -

II. RECAUDACIÓN POR REZAGO DE AGUA POTABLE										
SERVICIO DE AGUA	IMPORTE	RECARGOS	IMPORTE	MULTAS	IMPORTE	GASTOS DE EJECUCIÓN	IMPORTE	RECAUDACIÓN POR REZAGO	IMPORTE DE RECAUDACIÓN	
		RECARGOS DE AGUA POTABLE, DRENAJE Y ALCANTARILLADO	-	MULTAS DE AGUA POTABLE, DRENAJE Y ALCANTARILLADO	-	GASTOS DE EJECUCION DE AGUA POTABLE, DRENAJE Y ALCANTARILLADO	-			
	\$ -		\$ -		\$ -		\$ -			
								SUMA	\$ -	
									TOTAL RECAUDADO	\$ -

NÚMERO DE LICUAMIGOS QUE RECIBEN AGUA: _____

Nota: El Municipio de Oaxaca de Juárez no tiene Ingresos por la Recaudación de Agua Potable y Alcantarillado.

PRESIDENCIA MUNICIPAL
MUNICIPAL
OAXACA DE JUÁREZ
 2017 - 2018

REGIDORA DE HACIENDA MUNICIPAL Y CONTRALORIA

LIUDMILA ZÁRATE VELASCO

HONORABLE AYUNTAMIENTO
OAXACA DE JUÁREZ
 SINDICA PRIMERO MUNICIPAL
 MARIA DE LOS ANGELES GÓMEZ SANDOVAL HERNÁNDEZ
 2017 - 2018
SINDICATURA PRIMERA MUNICIPAL

SÍNDICO SEGUNDO MUNICIPAL

JUAN ENRIQUE LIRA VÁSQUEZ

TESORERA MUNICIPAL

HONORABLE AYUNTAMIENTO
OAXACA DE JUÁREZ
 DEPARTAMENTO DE LA HACIENDA
 2017 - 2018
TESORERÍA MUNICIPAL
 ROSA DEL FERNÁNDEZ Y ADMINISTRACIÓN



MUNICIPIO DE OAXACA DE JUÁREZ, DISTRITO DEL CENTRO, OAXACA.
INVENTARIO DE BIENES INMUEBLES AL 31 DE DICIEMBRE DE 2017



TITLE SHEET

Table with columns: TERMINOS, DESCRIPCION DE BIEN, DESCRIPCION, UBICACION DEL BIEN, DESTINO, TIPO DE BIEN, VALOR CATASTRAL, VALOR REGISTRAL, DIRECCION DE PATRIMONIO. It contains detailed land records for the Municipality of Oaxaca de Juárez.



MUNICIPIO DE OAXACA DE JUÁREZ, DISTRITO DEL CENTRO, OAXACA.
INVENTARIO DE BIENES INMUEBLES AL 31 DE DICIEMBRE DE 2017



PROPIEDAD DEL SEÑOR JUAN DE DIOS... PROPIEDAD DEL SEÑOR JUAN DE DIOS... PROPIEDAD DEL SEÑOR JUAN DE DIOS...	DAM15810145000001 DAM15810145000001 DAM15810145000001	PROPIEDAD DEL SEÑOR JUAN DE DIOS... PROPIEDAD DEL SEÑOR JUAN DE DIOS... PROPIEDAD DEL SEÑOR JUAN DE DIOS...	SIN CONSTRUCCION SIN CONSTRUCCION SIN CONSTRUCCION	BUENO BUENO BUENO	SIN CONSTRUCCION SIN CONSTRUCCION SIN CONSTRUCCION	ESCRITURA ESCRITURA ESCRITURA	HURTADAZO, VICTORIA DEL ROSARIO HURTADAZO, VICTORIA DEL ROSARIO HURTADAZO, VICTORIA DEL ROSARIO	DIRECCION DE PATRIMONIO DIRECCION DE PATRIMONIO DIRECCION DE PATRIMONIO
PROPIEDAD DEL SEÑOR JUAN DE DIOS... PROPIEDAD DEL SEÑOR JUAN DE DIOS... PROPIEDAD DEL SEÑOR JUAN DE DIOS...	DAM15810145000002 DAM15810145000002 DAM15810145000002	PROPIEDAD DEL SEÑOR JUAN DE DIOS... PROPIEDAD DEL SEÑOR JUAN DE DIOS... PROPIEDAD DEL SEÑOR JUAN DE DIOS...	SIN CONSTRUCCION SIN CONSTRUCCION SIN CONSTRUCCION	BUENO BUENO BUENO	SIN CONSTRUCCION SIN CONSTRUCCION SIN CONSTRUCCION	ESCRITURA ESCRITURA ESCRITURA	HURTADAZO, VICTORIA DEL ROSARIO HURTADAZO, VICTORIA DEL ROSARIO HURTADAZO, VICTORIA DEL ROSARIO	DIRECCION DE PATRIMONIO DIRECCION DE PATRIMONIO DIRECCION DE PATRIMONIO
PROPIEDAD DEL SEÑOR JUAN DE DIOS... PROPIEDAD DEL SEÑOR JUAN DE DIOS... PROPIEDAD DEL SEÑOR JUAN DE DIOS...	DAM15810145000003 DAM15810145000003 DAM15810145000003	PROPIEDAD DEL SEÑOR JUAN DE DIOS... PROPIEDAD DEL SEÑOR JUAN DE DIOS... PROPIEDAD DEL SEÑOR JUAN DE DIOS...	SIN CONSTRUCCION SIN CONSTRUCCION SIN CONSTRUCCION	BUENO BUENO BUENO	SIN CONSTRUCCION SIN CONSTRUCCION SIN CONSTRUCCION	ESCRITURA ESCRITURA ESCRITURA	HURTADAZO, VICTORIA DEL ROSARIO HURTADAZO, VICTORIA DEL ROSARIO HURTADAZO, VICTORIA DEL ROSARIO	DIRECCION DE PATRIMONIO DIRECCION DE PATRIMONIO DIRECCION DE PATRIMONIO



MUNICIPIO DE OAXACA DE JUÁREZ, DISTRITO DEL CENTRO, OAXACA. INVENTARIO DE BIENES INMUEBLES AL 31 DE DICIEMBRE DE 2017



Table with columns for property details: Folio, Domicilio, Tipo de Bien, Situación, Valor, and Dirección. It lists numerous real estate properties with their respective legal descriptions and administrative details.



MUNICIPIO DE OAXACA DE JUÁREZ, DISTRITO DEL CENTRO, OAXACA.
INVENTARIO DE BIENES INMUEBLES AL 31 DE DICIEMBRE DE 2017



CLAVE	DESCRIPCIÓN DEL BIEN INMUEBLE	VALOR	TIPO DE BIEN	USO	PROPIETARIO	VALOR	TIPO DE BIEN	USO	PROPIETARIO	VALOR	TIPO DE BIEN	USO	PROPIETARIO	
02010101000000000001	CALLE ARTICULO 133 DEL COPIFAN DE AYALA CINCO DEBIENES OAXACA DE JUAREZ	150,251.17	BUENO	DEPOSITOS DE AGUA Y FOSFORO	CONRETT	150,251.17	BUENO	DEPOSITOS DE AGUA Y FOSFORO	CONRETT	150,251.17	BUENO	DEPOSITOS DE AGUA Y FOSFORO	CONRETT	
02010101000000000002	LOTE 1, 2, 3, 4, 5, 6, 7, 8, 9, 10, 11, 12, 13, 14, 15, 16, 17, 18, 19, 20, 21, 22, 23, 24, 25, 26, 27, 28, 29, 30, 31, 32, 33, 34, 35, 36, 37, 38, 39, 40, 41, 42, 43, 44, 45, 46, 47, 48, 49, 50, 51, 52, 53, 54, 55, 56, 57, 58, 59, 60, 61, 62, 63, 64, 65, 66, 67, 68, 69, 70, 71, 72, 73, 74, 75, 76, 77, 78, 79, 80, 81, 82, 83, 84, 85, 86, 87, 88, 89, 90, 91, 92, 93, 94, 95, 96, 97, 98, 99, 100, 101, 102, 103, 104, 105, 106, 107, 108, 109, 110, 111, 112, 113, 114, 115, 116, 117, 118, 119, 120, 121, 122, 123, 124, 125, 126, 127, 128, 129, 130, 131, 132, 133, 134, 135, 136, 137, 138, 139, 140, 141, 142, 143, 144, 145, 146, 147, 148, 149, 150, 151, 152, 153, 154, 155, 156, 157, 158, 159, 160, 161, 162, 163, 164, 165, 166, 167, 168, 169, 170, 171, 172, 173, 174, 175, 176, 177, 178, 179, 180, 181, 182, 183, 184, 185, 186, 187, 188, 189, 190, 191, 192, 193, 194, 195, 196, 197, 198, 199, 200, 201, 202, 203, 204, 205, 206, 207, 208, 209, 210, 211, 212, 213, 214, 215, 216, 217, 218, 219, 220, 221, 222, 223, 224, 225, 226, 227, 228, 229, 230, 231, 232, 233, 234, 235, 236, 237, 238, 239, 240, 241, 242, 243, 244, 245, 246, 247, 248, 249, 250, 251, 252, 253, 254, 255, 256, 257, 258, 259, 260, 261, 262, 263, 264, 265, 266, 267, 268, 269, 270, 271, 272, 273, 274, 275, 276, 277, 278, 279, 280, 281, 282, 283, 284, 285, 286, 287, 288, 289, 290, 291, 292, 293, 294, 295, 296, 297, 298, 299, 300, 301, 302, 303, 304, 305, 306, 307, 308, 309, 310, 311, 312, 313, 314, 315, 316, 317, 318, 319, 320, 321, 322, 323, 324, 325, 326, 327, 328, 329, 330, 331, 332, 333, 334, 335, 336, 337, 338, 339, 340, 341, 342, 343, 344, 345, 346, 347, 348, 349, 350, 351, 352, 353, 354, 355, 356, 357, 358, 359, 360, 361, 362, 363, 364, 365, 366, 367, 368, 369, 370, 371, 372, 373, 374, 375, 376, 377, 378, 379, 380, 381, 382, 383, 384, 385, 386, 387, 388, 389, 390, 391, 392, 393, 394, 395, 396, 397, 398, 399, 400, 401, 402, 403, 404, 405, 406, 407, 408, 409, 410, 411, 412, 413, 414, 415, 416, 417, 418, 419, 420, 421, 422, 423, 424, 425, 426, 427, 428, 429, 430, 431, 432, 433, 434, 435, 436, 437, 438, 439, 440, 441, 442, 443, 444, 445, 446, 447, 448, 449, 450, 451, 452, 453, 454, 455, 456, 457, 458, 459, 460, 461, 462, 463, 464, 465, 466, 467, 468, 469, 470, 471, 472, 473, 474, 475, 476, 477, 478, 479, 480, 481, 482, 483, 484, 485, 486, 487, 488, 489, 490, 491, 492, 493, 494, 495, 496, 497, 498, 499, 500, 501, 502, 503, 504, 505, 506, 507, 508, 509, 510, 511, 512, 513, 514, 515, 516, 517, 518, 519, 520, 521, 522, 523, 524, 525, 526, 527, 528, 529, 530, 531, 532, 533, 534, 535, 536, 537, 538, 539, 540, 541, 542, 543, 544, 545, 546, 547, 548, 549, 550, 551, 552, 553, 554, 555, 556, 557, 558, 559, 560, 561, 562, 563, 564, 565, 566, 567, 568, 569, 570, 571, 572, 573, 574, 575, 576, 577, 578, 579, 580, 581, 582, 583, 584, 585, 586, 587, 588, 589, 590, 591, 592, 593, 594, 595, 596, 597, 598, 599, 600, 601, 602, 603, 604, 605, 606, 607, 608, 609, 610, 611, 612, 613, 614, 615, 616, 617, 618, 619, 620, 621, 622, 623, 624, 625, 626, 627, 628, 629, 630, 631, 632, 633, 634, 635, 636, 637, 638, 639, 640, 641, 642, 643, 644, 645, 646, 647, 648, 649, 650, 651, 652, 653, 654, 655, 656, 657, 658, 659, 660, 661, 662, 663, 664, 665, 666, 667, 668, 669, 670, 671, 672, 673, 674, 675, 676, 677, 678, 679, 680, 681, 682, 683, 684, 685, 686, 687, 688, 689, 690, 691, 692, 693, 694, 695, 696, 697, 698, 699, 700, 701, 702, 703, 704, 705, 706, 707, 708, 709, 710, 711, 712, 713, 714, 715, 716, 717, 718, 719, 720, 721, 722, 723, 724, 725, 726, 727, 728, 729, 730, 731, 732, 733, 734, 735, 736, 737, 738, 739, 740, 741, 742, 743, 744, 745, 746, 747, 748, 749, 750, 751, 752, 753, 754, 755, 756, 757, 758, 759, 760, 761, 762, 763, 764, 765, 766, 767, 768, 769, 770, 771, 772, 773, 774, 775, 776, 777, 778, 779, 780, 781, 782, 783, 784, 785, 786, 787, 788, 789, 790, 791, 792, 793, 794, 795, 796, 797, 798, 799, 800, 801, 802, 803, 804, 805, 806, 807, 808, 809, 810, 811, 812, 813, 814, 815, 816, 817, 818, 819, 820, 821, 822, 823, 824, 825, 826, 827, 828, 829, 830, 831, 832, 833, 834, 835, 836, 837, 838, 839, 840, 841, 842, 843, 844, 845, 846, 847, 848, 849, 850, 851, 852, 853, 854, 855, 856, 857, 858, 859, 860, 861, 862, 863, 864, 865, 866, 867, 868, 869, 870, 871, 872, 873, 874, 875, 876, 877, 878, 879, 880, 881, 882, 883, 884, 885, 886, 887, 888, 889, 890, 891, 892, 893, 894, 895, 896, 897, 898, 899, 900, 901, 902, 903, 904, 905, 906, 907, 908, 909, 910, 911, 912, 913, 914, 915, 916, 917, 918, 919, 920, 921, 922, 923, 924, 925, 926, 927, 928, 929, 930, 931, 932, 933, 934, 935, 936, 937, 938, 939, 940, 941, 942, 943, 944, 945, 946, 947, 948, 949, 950, 951, 952, 953, 954, 955, 956, 957, 958, 959, 960, 961, 962, 963, 964, 965, 966, 967, 968, 969, 970, 971, 972, 973, 974, 975, 976, 977, 978, 979, 980, 981, 982, 983, 984, 985, 986, 987, 988, 989, 990, 991, 992, 993, 994, 995, 996, 997, 998, 999, 1000	150,251.17	BUENO	DEPOSITOS DE AGUA Y FOSFORO	CONRETT	150,251.17	BUENO	DEPOSITOS DE AGUA Y FOSFORO	CONRETT	150,251.17	BUENO	DEPOSITOS DE AGUA Y FOSFORO	CONRETT	150,251.17

MUNICIPIO DE OAXACA DE JUÁREZ, DISTRITO DEL CENTRO, OAXACA.

INVENTARIO DE BIENES INMUEBLES AL 31 DE DICIEMBRE DE 2017

Table with 15 columns: Folio, Sector, Calle, Descripción, Ubicación, Tipo, Valor, etc. It lists various real estate properties with their respective details.



MUNICIPIO DE OAXACA DE JUAREZ
DISTRITO DEL CENTRO, OAX.
RELACIÓN DE BIENES INMUEBLES QUE
COMPONEN EL PATRIMONIO MUNICIPAL
AL 31 DE DICIEMBRE DE 2017

OAXACA
 PATRIMONIO MUNDIAL | 2017 • 2018

NUMERO DE INVENTARIO	DESCRIPCIÓN	VALOR CONTABLE
OAXM581012440000192	CALLE CIRCUITO SUR S/N, LA CASCADA	331,171.91
OAXM581012440000193	TERRENO SITUADO A 3 KM AL NORTE DEL BARRIO DE XOCH	1,295,127.19
OAXM581012440000195	LOTE DE TERRENO MARCADO CON EL NUM 7	993,609.35
OAXM581012440000196	CLZ FRANCISCO I MADERO, ENTRE PRIVADA LUNA Y AVENI	39,104,412.77
OAXM581012440000197	LOTE 5 SEGREGADO DE LA PARCELA 51Z-1 P1/1	412,589.16
OAXM58101440000000	ANDADOR LA GRAN PLAZA S/N	528,722.23
OAXM58101440000001	LOTE 9, MZ 42, SECTOR V, CALLE 10 DE ABRIL	14,555.92
OAXM58101440000002	POL1, BERNARDINO CARVAJAL, FELIX DIAZ	161,886.13
OAXM58101440000004	FRAC SUR DE UN PREDIO UBICADO EN EL CUARTEL NOVENO	749,979.32
OAXM58101440000005	L B, CALLE SIN NOMBRE Y SERVIDUMBRE DE PASO	249,505.44
OAXM58101440000006	LOTE 4, MZ 21, CALLE MONTE OREB	60,000.00
OAXM58101440000007	POLI2, GERARDO VARELA Y FELIX DIAZ E IGNACIO MEJIA	173,343.19
OAXM58101440000008	INDEPENDENCIA, CONSTITUCIÓN, L15, MZ 26, SEC2,	442,394.73
OAXM58101440000009	LOTE 1, MZ 52, SECTOR VII, CALLE REFORMA	116,155.47
OAXM58101440000010	LOTE 1, MZ 68, SECTOR VIII, CALLE REFORMA	61,194.11
OAXM58101440000011	POLI4, CIRCUITO NORTE, PONIENTE Y CASTILLO VELASCO	202,847.56
OAXM58101440000012	L-38, MZ "F", ANDADOR GUADALAJARA	2,485,478.02
OAXM58101440000013	L2, MZ 66, SECTOR VIII, PROL DE INSURGENTES	8,321.78
OAXM58101440000014	POLIGONO 07, SOBRE EL ANDADOR FELICIANO GARCIA	181,081.72
OAXM58101440000015	EMILIANO ZAPATA, PRIV EMILIANO ZAPATA AREA 1	142,166.92
OAXM58101440000016	EMILIANO ZAPATA Y LA PRIVADA EMILIANO ZAPATA A2	92,932.94
OAXM58101440000017	EMILIANO ZAPATA Y EL ANDADOR PURPURA AREA 3	92,967.40
OAXM58101440000018	ANDADOR AÑIL, PRIV PARAISO Y CALLE PARAISO A5	93,579.15
OAXM58101440000019	CALLE PARAISO S/N AREA 6	92,955.82
OAXM58101440000020	PARAISO, JUVENTINO ROSAS Y JUVENTINO ROSAS A7	92,933.63
OAXM58101440000021	LOTE 21, MZ 42, SECTOR V, CALLE PRIMERO DE MAYO	116,155.47
OAXM58101440000022	LOTE 3, MZ 63, SECTOR VIII, ANDADOR MAYA	30,100.05
OAXM58101440000023	POLI5, CIRCUITO PONIENTE Y JOSE MARIA BALLESTEROS	131,900.10
OAXM58101440000024	LOTE 3, MZ 66, SECTOR VIII, CALLE REFORMA	18,019.34
OAXM58101440000025	POLI12, AVENIDA FELIX ROMERO, RAFAEL BALLESTEROS	60,000.25
OAXM58101440000026	POLI9 AV MARCOS PEREZ Y EL AND PASCUAL BRENA	406,714.77
OAXM58101440000027	L2, MZ 47, SECTOR VI, ANDADOR ROSAS Y 15 DE MAYO	16,846.04
OAXM58101440000028	POLI10 LOMA BONITA Y AND JOSE SEGURA	310,877.22
OAXM58101440000029	MIGUEL LOPEZ DE LIMA E INDIU NUYOO, MZ 02	297,686.88
OAXM58101440000030	POL 11, JOSE GUILLERMO CARBO Y RAFAEL BALLESTEROS	289,582.79
OAXM58101440000031	POLIGONO 08, SOBRE EL ANDADOR FELICIANO GARCIA	129,703.28
OAXM58101440000032	POLIGONO 3 EN LA CALLE DE FELIX ROMERO S/N	298,569.34
OAXM58101440000033	COAHUILA, CHIAPAS, YUCATAN Y MEXICO	1,080,591.41
OAXM58101440000034	OREB No 201 ESQ CON JERICO, LOTE 1, MZ 24	1,618,570.51
OAXM58101440000035	POLI13 AND LORENZO PEREZ CASTRO, S/N	60,000.23
OAXM58101440000036	L9, MZ 23, ANDADOR Y LA CALLE MIGUEL ALLENDE	92,924.37
OAXM58101440000037	POLIGONO 6 EN LA CALLE CIRCUITO PONIENTE S/N	577,789.53
OAXM58101440000038	CERRADA DE MIXCOATL S/N	174,903.85
OAXM58101440000039	L19, MZ 25, 1A PRIVADA Y LA CALLE MIGUEL HIDALGO	92,924.37
OAXM58101440000040	L7, MZ6, SIII, JUAN DE LA BARRERA Y NIÑO ARTILLERO	60,005.87
OAXM58101440000041	L6, MZ14, SEC IV, JUAN ESCUTIA Y NIÑOS HEROES	17,642.40
OAXM58101440000042	L36, MZ 1, SEC III, JUAN DE LA BARRERA	60,059.21
OAXM58101440000043	L3, MZ 53, SECTOR VII, PROL DE INSURGENTES	61,818.19
OAXM58101440000044	CALLE RINCON GRANDE S/N	1,080,155.40
OAXM58101440000045	CALLE ELIGIO ANCONA, LOTE 11	117,664.38
OAXM58101440000046	ENTRE LAS CALLES JAIME TORRES BODET Y EMILIANO ZAP	333,138.08
OAXM58101440000047	LOTE 4, MANZ 67, AVENIDA ABENITO JUAREZ	92,924.37
OAXM58101440000048	L7, MZ 71, NERVO Y 3er AND ENRIQUE FLORES MAGON	31,242.43
OAXM58101440000049	PROL DE GARCIA VIGIL No 1502, BARRIO XOCHIMILCO	318,399.18
OAXM58101440000050	L1, MZ 34, SECIV ANDADOR MORELOS Y VICENTE SUAREZ	29,834.46
OAXM58101440000051	LOTE 4, MZ 36, SECTOR V, CALLE LA PAZ	12,206.36
OAXM58101440000052	CERRO DE ORO Y NUDO MIXTECO	909,977.14
OAXM58101440000053	ENTRE LAS CALLES CHONTALES, MEXICAS Y ZOQUES	4,228,452.01
OAXM58101440000054	LOTE 9, MZ 39, CALLE JERICO	100,668.07
OAXM58101440000055	LOTE S/N, MZ 5 LEON NOYOLA Y MIGUEL LOPEZ DE LIMA	247,300.03
OAXM58101440000056	L10, MZ 69, TIERRA Y LIBERTAD Y EL 4o AND JUAREZ	98,285.60



MUNICIPIO DE OAXACA DE JUAREZ
 DISTRITO DEL CENTRO, OAX.
 RELACION DE BIENES INMUEBLES QUE
 COMPONEN EL PATRIMONIO MUNICIPAL
 AL 31 DE DICIEMBRE DE 2017

OAXACA
 PATRIMONIO MUNDIAL | 2017 - 2018

NUMERO DE INVENTARIO	DESCRIPCIÓN	VALOR CONTABLE
OAXM58101440000057	AL PONIENTE DE LA COLONIA MIGUEL ALEMAN	1,727,043.26
OAXM58101440000058	LS/N VISTA HERMOSA Y BUENA VISTA	816,251.81
OAXM58101440000059	CIRCUITO AHUEHUETES S/N	1
OAXM58101440000060	PRIV SN, AVENIDA GUADALUPE VICTORIA, L 1, MZ 24	1,062,955.19
OAXM58102450000000	LOTE 1, MZ 1, Z 2, POBLADO SAN MARTIN MEXICAPAM	1,641,226.05
OAXM58103460000000	CALLE ITANDEHUI No. 102, L. 4, MZ. H	116,155.47
OAXM58103460000001	PROLONG BENITO JUAREZ S/N	92,924.37
OAXM58103460000002	CALLE SINDIHUI No 101, L 6, MZ N	116,155.47
OAXM58103460000003	PROLONGACION DE TULIPANES S/N	303,041.29
OAXM58103460000004	CALLE JULIO ESPONDA S/N	136,046.49
OAXM58103460000005	LOTE 2 DE LA PRIVADA 3 DE MAYO	139,528.94
OAXM58103460000006	LOTE A-4, Z A, SECC UNO, CALLE 18 DE MARZO	3,722,815.45
OAXM58103460000007	L A-4', ZONAS E Y F, SECC UNO, CALLE 21 DE MARZO	1,001,427.80
OAXM58103460000008	CALLE PLATON S/N, LOTE 2	1
OAXM58103460000009	CALLE PLATON S/N, LOTE 3	131,073.14
OAXM58103460000010	CALLE PLATON S/N, LOTE 4	426,204.48
OAXM58103460000011	CALLE PLATON S/N, LOTE 5	502,705.27
OAXM58103460000012	CALLE PLATON S/N, LOTES 8 Y 9	563,926.99
OAXM58103460000013	ANDADOR DONAJI No 107 LOTE 4, MZ F	116,155.47
OAXM58103460000014	ENTRE LA CALLE NOGAL Y LA EST No 177	139,386.56
OAXM58103460000015	LOTE A-16 DE LA CALLE MACEDONIO ALCALA	169,517.41
OAXM58103460000016	LOTE 4, CALLE SIN NOMBRE	20,000.00
OAXM58103460000017	L3, MZ 2, 1RA Y 2DA PRIVS DE VALENTIN GMZ FARIAS	145,168.76
OAXM58103460000018	CALLE JULIO ESPONDA S/N	187,384.03
OAXM58103460000019	CALLE SINDIHUI No 110, L1 6, MZ M	132,582.21
OAXM58103460000020	CALLE NUEVE NORTE 302, ANTES SIN NUMERO	934,919.54
OAXM58103460000021	AV SOLIDARIDAD No 500 LOTE 13, MZ 10	152,696.35
OAXM58103460000022	L12, MZ 20, LAZARO CARDENAS Y 1A PRIV	132,175.42
OAXM58103460000023	CALLE NOGALES S/N	108,411.77
OAXM58103460000024	LOTE 10 SOBRE SERVIDUMBRE DE PASO, CALLE HIDALGO	180,709.83
OAXM58103460000026	L4, EMILIANO ZAPATA No 207	1
OAXM58103460000027	L4, MZ 20, AV SOLIDARIDAD, PRIV DE GALILEA	148,929.00
OAXM58103460000028	L10, MZ51, NIÑOS HEROES, LA AV ABENITO JUAREZ	198,998.87
OAXM58103460000029	LOTE 24, MZ 43, SECTOR VI, CALLE LA PAZ	14,057.25
OAXM58103460000032	L1, MZA GUADALAJARA Y ANDADORES DURANGO Y VERACRUZ	438,089.60
OAXM58103460000033	TIERRA AMARILLA, CALLE CAMINO REAL S/N LOTE 1	258,960.00
OAXM58103460000034	TIERRA AMARILLA, CALLE CAMINO REAL S/N LOTE 2	132,800.00
OAXM58103460000035	TIERRA AMARILLA, CALLE CAMINO REAL S/N LOTE 3A	1
OAXM58103460000036	TIERRA AMARILLA, CALLE CAMINO REAL S/N LOTE 3B	113,378.00
OAXM58103460000040	TIERRA AMARILLA, CALLE CAMINO REAL S/N LOTE 6B	1
OAXM58103460000041	TIERRA AMARILLA, CALLE CAMINO REAL S/N LOTE 6C	1
OAXM58103460000042	TIERRA AMARILLA, CALLE CAMINO REAL S/N LOTE 7	64,740.00
OAXM58103460000043	LOTE 2, MANZ A, CALLE GUADALAJARA	123,899.16
OAXM58103460000044	LOTE 14, MZ 76, 1er AND RICARDO FLORES MAGON	103,052.26
OAXM58103460000045	L3, MZ A, ANDADORES DURANGO Y GUANAJUATO	271,592.85
OAXM58103460000046	LOTE 15, MZ 76, CALLE BENITO JUAREZ	43,286.78
OAXM58103460000047	LOTE 1, MANZ B, CALLE MONTERREY	183,502.88
OAXM58103460000048	L2 MZ78, TIERRA Y LIBERTAD Y 3er ANDFLORES MAGON	127,906.89
OAXM58103460000049	L9, MZ D, CIRCUITO SANTA ROSA Y COLIMA	107,323.81
OAXM58103460000050	LAGUNAS DE CHACAHUA Y PROL DE CATEMACO, L1, MZ 4	191,220.81
OAXM58103460000051	LOTE 7, MANZ E, CALLE GUADALAJARA	219,927.22
OAXM58103460000052	LOTE 27, MANZ F, SOBRE PARQUE ECOLOGICO	848,033.56
OAXM58103460000053	ENTRE LIMITE DEL FRAC Y AFEC DEL RIO LA ENCANTADA	139,386.56
OAXM58103460000054	LOTE 14, MZ 37, SECTOR V, CALLE 21 DE MARZO	38,988.92
OAXM58103460000055	L17, MZ37, SECV, LA PAZ, 18 DE MARZO Y 21 DE MARZO	43,489.45
OAXM58103460000056	TERRENO UBICADO EN SAN JUAN CHAPULTEPEC	2,738,676.71
OAXM58104470000000	PARAJE EL TUNILLO, STA MARIA ZAACHILA	1
OAXM58104470000001	EJIDO DE SANTA MARIA ZAACHILA	160,000.00
OAXM58105480000000	PRIVADA DE TLALOC S/N	85,946.28
OAXM58105480000001	JUAN ESCUTIA Y 13 DE SEPTIEMBRE	291,918.57
OAXM58105480000002	AL TERMINO DE LA CALLE COSIJOEZA	4,522,772.80



MUNICIPIO DE OAXACA DE JUAREZ
DISTRITO DEL CENTRO, OAX.
RELACION DE BIENES INMUEBLES QUE
COMPONEN EL PATRIMONIO MUNICIPAL
AL 31 DE DICIEMBRE DE 2017



NUMERO DE INVENTARIO	DESCRIPCION	VALOR CONTABLE
OAXM5810548000003	ANDADOR 20 DE DICIEMBRE No 224, LOTE 10, MZ A	126,369.00
OAXM5810548000004	LOTE 12, MZ 45, SECTOR VI, ANDADOR 24 DE FEBRERO	116,155.47
OAXM5810548000005	L12, M31, PICO DE ORIZABA Y CARRT SN LUIS BELTRAN	123,395.90
OAXM5810548000006	CALLE MONTE SINAI No 308, L 16, MZ 5	111,632.88
OAXM5810548000007	CALLE JERICO No 108, LOTE 19, MZ 5	121,539.86
OAXM5810548000008	CALLE RIO VERDE S/N	185,848.74
OAXM5810548000010	MORELOS I Y EL ANDADOR RIO BLANCO, LOTE 12, MZ 6	123,899.16
OAXM5810548000011	L3, MZ32, SECIV, AGUSTIN MELGAR, 15 DE SEPTIEMBRE	18,697.91
OAXM58301250000028	5 DE FEBRERO S/N 2a SECCION, UNIDAD MODELO	678,373.32
OAXM5830150000000	19 DE AGOSTO, CLEMENTE DE LOS SANTOS Y 1o DE JULIO	153,750.97
OAXM5830150000001	PRIVADA DE REFORMA #107	1,266,073.10
OAXM5830150000002	CALLE MARTIRES DE TACUBAYA No 309	321,118.28
OAXM5830150000003	CALLE ARTICULO 123 ESQ CON PLAN DE AYALA	290,688.47
OAXM5830150000004	L4, MZ 26, VICENTE GUERRERO, MIGUEL HIDALGO	77,436.97
OAXM5830150000005	L10, MZ35, 1ER AND LAZARO CARDENAS Y NIÑOS HEROES	82,028.67
OAXM5830150000006	AVENIDA CENTRAL ORIENTE, LOTE 138, MZ U	96,796.22
OAXM5830150000007	LOTE 7, MZ 42, Z 01, AVENIDA JUAREZ	200,072.48
OAXM5830150000008	CARRETERA OAXACA-XOXOCOTLAN S/N LOTE 4	0.85
OAXM58302510000003	CALLE MANUEL GARCIA VIGIL No 211	1,092,348.65
OAXM58302510000005	JERICO No 403 ESQ PALESTINA, LOTE 11, MZ 22	566,525.75
OAXM58302510000010	CALLE PINOS, LOTE 1	80,288.11
OAXM58304530000000	CALLE EMILIO CARRANZA ESQ CON CALLE SABINOS	5,279,676.68
OAXM58304530000001	LOTE 11, MZ 19, Z 01, CALLE INDEPENDENCIA	507,698.65
OAXM58304530000002	L SN RIO AMAZONAS, RIO PEDREGAL Y RIO GRIJALVA	647,218.35
OAXM58304530000003	LOTE S/N ENTRE LAS CALLES RIO AMAZONAS Y GRIJALVA	541,406.48
OAXM58304530000004	L1 DE LA AV CENTRAL ORIENTE PONIENTE SUBD FRAC 2	2,747,591.89
OAXM58304530000005	CALLE JP GARCIA ESQ CON CALLE ZARAGOZA	599,235.48
OAXM589012550000074	CALLE S/N BORDO DE RIO SALADO, CANDIANI	3,623,802.69
OAXM58901550000000	FRACCIÓN DE TERRENO SANTA ROSA PANZACOLA	1,294,675.02
OAXM58901550000001	TERRENO RUSTICO EN SAN ANDRES HUAYAPAM	1,762,027.25
OAXM58904580000000	L SN, CERRADA MARTIRES DE RIO BLANCO	176,556.30
OAXM58904580000001	PRIVADA DE HORTENCIAS S/N	40,828.58
OAXM58904580000002	LOTE 18, CALLE SIN NOMBRE	257,266.39
OAXM58904580000003	L8, MZ69, C198 TIERRA Y LIBERTAD Y 4o AND JUAREZ	237,588.15
OAXM58905590000000	LOTE 4, CALLE SIN NOMBRE	725,670.98
OAXM58906600000000	L S/N, CERRADA MARTIRES DE RIO BLANCO	176,556.30
OAXM58906600000001	ENTRE LA CALLE NEPTUNO Y PRIVADA DE NEPTUNO	372,758.22
OAXM58906600000002	CERRO PORTILLO No 201 LOTE 9, MZ E	110,347.70
OAXM58906600000003	LOTE 7A, MZ 23, SECTOR IV, CALLE LA PAZ	19,837.19
OAXM58906600000004	CALLE LIBERTAD S/N	73,565.13
OAXM58906600000005	LOTE 9, MZ 1, SECTOR III, AVENIDA PANORAMICA	57,042.53
OAXM58906600000006	LOTE 2, MANZ 42, CALLE JOSE MARIA MORELOS Y PAVON	182,892.01
OAXM58906600000007	L2, MZ 43, SECTOR VI, LA PAZ Y PRIMERO DE MAYO	28,513.04
OAXM58906600000008	L 415, MZ W, COSIJOEZA, 12 NORTE, 11 NORTE	86,652.52
OAXM58906600000009	CALLE AHUITZOL ESQ CON PRIV DE NETZAHUALCOYOTL	321,342.83
OAXM58906600000010	CALLE MALINCHE ESQ CON AV NETZAHUALCOYOTL	249,845.22
OAXM58906600000011	CALLE AHUITZOTL S/N	369,852.00
OAXM58909610000000	LOTE 12, MZ 43, SECTOR VI, CALLE PRIMERO DE MAYO	110,347.70
OAXM58909610000001	L3-A, MZ58, SECTOR VII, MARGARITA MAZA EL TEQUIO	59,494.80
OAXM58909610000002	CALLE 5 DE MAYO S/N	379,856.04
OAXM58909610000003	L4, MZ 57, SECTOR VII, EL TEQUIO, ARTICULO 123	131,278.12
OAXM58909610000004	LOTE S/N, CALLE MISION DEL FRAILE	1,900,931.03
OAXM58909610000005	CALLE BENITO JUAREZ No 119	278,029.13
OAXM58909610000006	CALLE CIRCUITO SANTA ROSA No 115, L 2, MZ M	110,347.70
OAXM58909610000007	PROLONGACION DE TULIPANES Y CALLE DEL ROBLE	197,616.88
OAXM58909610000008	EDUCACION Y LA PROLONGACION DE ELIGIO ANCONA	596,079.14
OAXM58909610000010	LOTE SN, MAZATECOS, CIRCUITO MIXES Y AV LAS RAZAS	960,043.28
OAXM58909610000011	CALLE PLATON S/N, LOTE 6	545,912.84
OAXM58909610000012	EMILIANO ZAPATA Y EL ANDADOR PURPURA AREA 4	159,364.30
OAXM58909610000013	NIZA NAVANI No 200, LOTE 1, MZ J	110,347.70
OAXM58909610000014	LOTE 11, MZ 43, SECTOR VI, CALLE PRIMERO DE MAYO	110,347.70



MUNICIPIO DE OAXACA DE JUAREZ
DISTRITO DEL CENTRO, OAX.
RELACION DE BIENES INMUEBLES QUE
COMPONEN EL PATRIMONIO MUNICIPAL
AL 31 DE DICIEMBRE DE 2017

OAXACA
PATRIMONIO MUNDIAL | 2017 · 2018

NUMERO DE INVENTARIO	DESCRIPCION	VALOR CONTABLE
OAXM5890961000015	L7, MZ 4, VALENTIN GMZ FARIAS Y AV BENITO JUAREZ	282,729.21
OAXM5890961000016	L13, MZ 58, MARGARITA MAZA ESQ ARTICULO 123	57,047.27
OAXM5890961000017	CIMA DEL CERRO DEL FORTIN, MONUMENTO A LA BANDERA	978,762.71
OAXM5890961000018	LOTE 9, MANZ 15, PRIVADA DE MIGUEL ALLENDE	129,943.24
OAXM5890961000019	L1, MZ62, PROL DE INSURGENTES ESQ TOLTECA	31,332.38
OAXM5890961000020	LOTE SN, MZ 23, MIGUEL CABRERA Y JOSE VASCONCELOS	184,495.31
OAXM5890961000021	LOTE 9, MZ 20, SECTOR IV, CALLE 15 DE SEPTIEMBRE	41,655.35
OAXM5890961000022	LOTE 39, MZ 24, CALLE GUADALUPE VICTORIA	85,051.98
OAXM5890961000023	L SN, RIO PAPALOAPAM, RIO USUMACINTA Y RIO SENA	2,001,488.26
OAXM5890961000024	CALLE LOS CEDROS S/N	717,860.99
OAXM5890961000025	LOTE 11, MANZ 20, CALLE LAZARO CARDENAS	219,095.98
OAXM5890961000026	LOTE 6, MZ 3, SECTOR III, CALLE JUAN ESCUTIA	57,433.72
OAXM5890961000027	AV SOLIDARIDAD No 1300 LOTE 1, MZ 31	388,330.41
OAXM5890961000028	CALLE MONTE SINAI No 401, L 1, MZ 6	136,846.43
OAXM5890961000029	CALLE JERICO No 105, L 17, MZ 12	155,679.29
OAXM5890961000030	PALESTINA No 100, LOTE 1, MZ 25	858,684.79
OAXM5890961000031	LOTE 03, MANZ 38, SOBRE LA CALLE NIÑOS HEROES	81,566.10
OAXM5890961000032	L1, MZ 49, NIÑOS HEROES Y LA AV BENITO JUAREZ	88,278.15
OAXM5890961000033	7 NORTE ESQ CON AV CENTRAL, LOTE 123, MZ L	110,347.70
OAXM5890961000034	LOTE 7, MANZ 52, SOBRE RESTRICCION FEDERAL	88,278.15
OAXM5890961000035	L8, MZ 57, LUIS DONALDO COLOSIO Y EMILIANO ZAPATA	81,566.10
OAXM5890961000036	FRAC 6, DEL PREDIO EL SAUZ, RIBERAS DEL RIO ATOYAC	789,419.00
OAXM5890961000037	LOTE 5, CALLE SIN NOMBRE	2,042,321.99
OAXM5890961000038	LOTE 6, CALLE SIN NOMBRE	787,819.12
OAXM5890961000039	L12, MZ D, MONTERREY Y COLIMA	244,854.80
OAXM5890961000040	PROLS DE ARTEAGA Y LA NORIA, CINCO SEÑORES	2,678,527.50
OAXM5890961000042	LOTE 6, MZ 7, SECTOR II, CALLE PINO SUAREZ 317	71,182.46
OAXM5890961000043	LOTE S/N, MZ 28, PRIVADA MATIAS ROMERO	539,044.72
OAXM5890961000044	LOTE 3 AV REVOLUCION (SUBDIVISION FRACCION 2)	3,094,185.62
OAXM5890961000045	L4 DE LA AV REVOLUCION (SUBDIVISION FRACCION 2)	575,496.64
OAXM5890961000046	FRACCION IV, AV REVOLUCION	2,318,199.94
OAXM5890961000047	CARRETERA OAXACA-XOXOCOTLAN S/N LOTE 1	57,000.00
OAXM5890961000049	CARRETERA OAXACA-XOXOCOTLAN S/N LOTE 3	0.95
OAXM5890961000050	L5, MZ 42, FCO I MADERO ESQ RICARDO FLORES MAGON	203,008.64
OAXM5890961000051	CALLE PORFIRIO DIAZ No 115	1,762,545.88
OAXM5890961000052	KM 45 DE LA ANTIGUA CARRETERA A MONTE ALBAN	367,933.08
OAXM5890961000053	CALLE INDEPENDENCIA S/N	811,926.60
OAXM61201270000009	CONS. UNIDAD ESPE DE LA POLICIA PREVENCIUN	0
OAXM61201270000010	EQUIP. DE BIBLIO EN ESCUELA PRIMARIA "CUAUHTÉMOC".	0
OAXM61201270000011	FAM/1212/2013. CONST. BIBLIOTECA	0
OAXM61201270000012	FIV/014/2014	0
OAXM61201270000021	RP/067/2014	0
OAXM61201270000024	FAFEF/6728/2014	0
OAXM61201270000026	Elemento PEP RG23CONECO/019/20151	0
OAXM61201270000032	Elemento PEP FORTALECE/0927-N/20161	0
OAXM61201270000033	Elemento PEP FORTALECE/0928-N/20161	0
OAXM61201270000035	Elemento PEP FONCA/003/20161	0
OAXM61201270000037	Elemento PEP FFI/3277-N/20161	0
OAXM61201270000038	Elemento PEP FFI/3278-N/20161	2,000,000.00
OAXM61201270000039	Elemento PEP FONCA/002/20161	0
OAXM61201270000041	Elemento PEP FFI/5280-N/20161	0
OAXM61201270000042	Elemento PEP PRONAPRED/001/20161	0
OAXM612022710000065	Elemento PEP FIII/012/20151	0
OAXM612022710000066	FIII/015/2015	0
OAXM612022710000067	FIII/016/2015	0
OAXM612022710000068	FIII/017/2015	0
OAXM612022710000069	FIII/018/2015	0
OAXM612022710000070	FIII/021/2015	0
OAXM612022710000072	FIII/030/2015	0
OAXM612022710000073	FIII/033/2015	0
OAXM612022710000075	Elemento PEP FIII/035/20151	0



MUNICIPIO DE OAXACA DE JUAREZ
 DISTRITO DEL CENTRO, OAX.
 RELACIÓN DE BIENES INMUEBLES QUE
 COMPONEN EL PATRIMONIO MUNICIPAL
 AL 31 DE DICIEMBRE DE 2017



NUMERO DE INVENTARIO	DESCRIPCIÓN	VALOR CONTABLE
OAXM612022710000076	Elemento PEP FIII/037/20151	0
OAXM612022710000078	FIII/047/2015	0
OAXM612022710000079	FIII/049/2015	0
OAXM612022710000080	FIII/050/2015	0
OAXM612022710000081	FIII/051/2015	0
OAXM612022710000082	Elemento PEP FIII/053/20151	0
OAXM612022710000083	Elemento PEP FIII/056/20151	0
OAXM612022710000084	Elemento PEP FIII/057/20151	0
OAXM612022710000085	Elemento PEP FIII/062/20151	0
OAXM612022710000086	Elemento PEP FIII/055/20151	0
OAXM612022710000087	Elemento PEP FIII/054/20151	0
OAXM612022710000088	Elemento PEP FIII/064/20151	0
OAXM612022710000089	Elemento PEP FIII/066/20151	0
OAXM612022710000090	FIII/028/2015	0
OAXM612022710000091	Elemento PEP RG23CONECO/002/20151	0
OAXM612022710000093	Elemento PEP RG23CONECO/003/20151	0
OAXM612022710000094	Elemento PEP RG23CONECO/004/20151	0
OAXM612022710000095	Elemento PEP FIII/083/20151	0
OAXM612022710000096	Elemento PEP FIII/084/20151	0
OAXM612022710000097	Elemento PEP FIII/088/20151	0
OAXM612022710000098	Elemento PEP FIII/092/20151	0
OAXM612022710000099	Elemento PEP FIII/098/20151	0
OAXM612022710000100	Elemento PEP FIII/099/20151	0
OAXM612022710000101	Elemento PEP FIII/101/20151	0
OAXM612022710000102	Elemento PEP FIII/102/20151	1,448,950.98
OAXM612022710000103	Elemento PEP FIII/096/20151	0
OAXM612022710000104	Elemento PEP RP/010/20161	0
OAXM612022710000105	RP/012/2016	0
OAXM612022710000106	Elemento PEP FIII/023/20161	0
OAXM612022710000107	Elemento PEP FIII/025/20161	0
OAXM612022710000108	Elemento PEP FIII/026/20161	0
OAXM612022710000109	Elemento PEP FIII/027/20161	0
OAXM612022710000111	Elemento PEP FIII/042/20161	0
OAXM612022710000112	Elemento PEP FORTALECE/0959-N/20161	0
OAXM612022710000113	Elemento PEP FORTALECE/0960-N/20161	0
OAXM612022710000114	Elemento PEP FORTALECE/0961-N/20161	0
OAXM612022710000115	Elemento PEP FORTALECE/0962-N/20161	0
OAXM612022710000116	Elemento PEP FIII/022/20161	0
OAXM612022710000117	Elemento PEP FIII/029/20161	0
OAXM612022710000118	Elemento PEP FIII/034/20161	0
OAXM612022710000119	Elemento PEP FIII/039/20161	0
OAXM612022710000120	Elemento PEP FIII/040/20161	0
OAXM612022710000121	Elemento PEP FIII/058/20161	0
OAXM612022710000122	Elemento PEP FIII/062/20161	0
OAXM612022710000123	Elemento PEP FIII/050/20161	0
OAXM612022710000124	Elemento PEP FIII/051/20161	0
OAXM612022710000125	Elemento PEP FIII/024/20161	0
OAXM612022710000126	Elemento PEP FIII/035/20161	0
OAXM612022710000127	Elemento PEP FFI/3414-N/20161	0
OAXM612022710000129	Elemento PEP FFI/3415-N/20161	1,572,015.04
OAXM612022710000130	Elemento PEP RG-23/4829-N/20161	0
OAXM612022710000131	Elemento PEP FIII/091/20161	0
OAXM612022710000132	Elemento PEP FFI/5242-N/20161	0
OAXM612022710000134	Elemento PEP FFI/5244-N/20161	0
OAXM612022710000136	Elemento PEP FIII/003/20171	201,701.52
OAXM612022710000138	Elemento PEP FIII/015/20171	0
OAXM612022710000140	Elemento PEP R-EXT/005/20171	0
OAXM612032750000005	Elemento PEP FIII/020/20161	0
OAXM612042760000004	CONST. UNIDAD DEPORTIVA. SAN FELIPE DEL AGUA.	0
OAXM612042760000005	CONST. DEL ESPACIO DEPERTIVO. SAN FELIPE DEL AGUA.	0
OAXM612042760000010	Elemento PEP RP/014/20161	0



MUNICIPIO DE OAXACA DE JUAREZ
 DISTRITO DEL CENTRO, OAX.
 RELACIÓN DE BIENES INMUEBLES QUE
 COMPONEN EL PATRIMONIO MUNICIPAL
 AL 31 DE DICIEMBRE DE 2017



NUMERO DE INVENTARIO	DESCRIPCIÓN	VALOR CONTABLE
OAXM61204276000011	Elemento PEP FORTALECE/0920-N/20161	0
OAXM61204276000012	Elemento PEP FORTALECE/0921-N/20161	0
OAXM61204276000013	Elemento PEP FORTALECE/0934-N/20161	0
OAXM61204276000014	Elemento PEP FFI/3257-N/20161	0
OAXM613012770000081	FIII/070/2011 CONS RED AGUA POT CORTINA	0
OAXM613012770000082	SIST AGUA POTABLE (DIVERSOS) SN LUIS BEL	0
OAXM613012770000083	SIST DE AGUA POTABLE *1 ET LOS CERRITOS	613,856.65
OAXM613012770000088	FIII/061/2011 CONS RED AGUA POT PRIV POR	0
OAXM613012770000118	Elemento PEP FIII/008/20151	0
OAXM613012770000120	FIII/029/2015	0
OAXM613012770000122	FIII/042/2015	0
OAXM613012770000123	Elemento PEP FIII/044/20151	0
OAXM613012770000124	Elemento PEP FIII/063/20151	0
OAXM613012770000125	Elemento PEP FIII/073/20151	0
OAXM613012770000126	Elemento PEP FIII/085/20151	0
OAXM613012770000127	Elemento PEP FIII/089/20151	0
OAXM613012770000129	Elemento PEP FIII/097/20151	3,580,282.58
OAXM613012770000130	Elemento PEP FIII/109/20151	0
OAXM613012770000131	Elemento PEP FIII/122/20151	0
OAXM613012770000132	Elemento PEP FIII/006/20161	0
OAXM613012770000133	Elemento PEP FIII/041/20161	0
OAXM613012770000134	Elemento PEP FIII/057/20161	0
OAXM613012770000135	Elemento PEP FIII/046/20161	0
OAXM613012770000136	Elemento PEP FIII/048/20161	0
OAXM613012770000137	Elemento PEP FIII/063/20161	0
OAXM613012770000138	Elemento PEP FIII/077/20161	0
OAXM613012770000139	Elemento PEP RG-23/2374-N/20161	0
OAXM613012770000140	Elemento PEP RG-23/2375-N/20161	0
OAXM613012770000141	Elemento PEP RG-23/2376-N/20161	0
OAXM613012770000142	Elemento PEP FIII/090/20161	0
OAXM613012770000143	Elemento PEP FIII/093/20161	0
OAXM613012770000144	Elemento PEP FIII/094/20161	0
OAXM613012770000145	Elemento PEP FIII/002/20171	773,477.21
OAXM613012770000147	Elemento PEP FIII/010/20171	0
OAXM613012770000148	Elemento PEP FIII/012/20171	0
OAXM613012770000149	Elemento PEP FIII/014/20171	0
OAXM613012770000150	Elemento PEP FIII/016/20171	0
OAXM613012770000151	Elemento PEP FIII/017/20171	0
OAXM613012770000153	Elemento PEP FIII/023/20171	161,045.07
OAXM613012770000155	Elemento PEP FIII/026/20171	168,977.71
OAXM613012770000156	Elemento PEP FIII/027/20171	192,636.00
OAXM613012770000157	Elemento PEP FIII/029/20171	223,301.68
OAXM613012770000158	Elemento PEP FIII/030/20171	46,585.17
OAXM613012770000163	Elemento PEP FIII/039/20171	192,931.87
OAXM613012770000164	Elemento PEP FIII/041/20171	210,806.07
OAXM613012770000165	Elemento PEP FIII/042/20171	177,058.62
OAXM613012770000166	Elemento PEP FIII/043/20171	126,201.09
OAXM613012770000167	Elemento PEP FIII/046/20171	157,185.90
OAXM613012770000168	Elemento PEP FIII/047/20171	140,307.64
OAXM613012770000169	Elemento PEP FIII/049/20171	254,064.37
OAXM613012770000170	Elemento PEP FIII/055/20171	0
OAXM613012770000171	Elemento PEP FIII/056/20171	185,353.47
OAXM613012770000172	Elemento PEP FIII/057/20171	0
OAXM613012770000173	Elemento PEP FIII/058/20171	109,360.98
OAXM613012770000176	Elemento PEP FIII/073/20171	74,247.55
OAXM613012770000178	Elemento PEP FIII/083/20171	214,742.49
OAXM613012770000179	Elemento PEP FIII/085/20171	45,230.67
OAXM613012770000180	Elemento PEP FIII/079/20171	134,299.17
OAXM613022780000085	AMP RED ENERGIA ELECTRICA CINCO DE MAYO	0
OAXM613022780000086	RED ENER ELEC CAMINO NACIONAL *FCO ZARCO	0
OAXM613022780000087	RED ENER ELEC LAURELES COLONIA LAURELES	0



MUNICIPIO DE OAXACA DE JUAREZ
 DISTRITO DEL CENTRO, OAX.
 RELACIÓN DE BIENES INMUEBLES QUE
 COMPONEN EL PATRIMONIO MUNICIPAL
 AL 31 DE DICIEMBRE DE 2017



NÚMERO DE INVENTARIO	DESCRIPCIÓN	VALOR CONTABLE
OAXM613022780000127	Elemento PEP FIII/058/20151	0
OAXM613022780000128	Elemento PEP FIII/059/20151	0
OAXM613022780000129	Elemento PEP FIII/060/20151	0
OAXM613022780000130	Elemento PEP FIII/061/20151	0
OAXM613022780000131	Elemento PEP FIII/067/20151	0
OAXM613022780000132	Elemento PEP FIII/068/20151	0
OAXM613022780000133	Elemento PEP FIII/069/20151	0
OAXM613022780000134	Elemento PEP FIII/070/20151	0
OAXM613022780000135	Elemento PEP FIII/071/20151	0
OAXM613022780000136	Elemento PEP FIII/072/20151	0
OAXM613022780000137	Elemento PEP FIII/074/20151	0
OAXM613022780000138	Elemento PEP FIII/075/20151	0
OAXM613022780000139	Elemento PEP FIII/076/20151	0
OAXM613022780000140	Elemento PEP FIII/077/20151	0
OAXM613022780000141	Elemento PEP FIII/078/20151	0
OAXM613022780000142	Elemento PEP FIII/079/20151	0
OAXM613022780000143	Elemento PEP FIII/080/20151	0
OAXM613022780000144	Elemento PEP FIII/103/20151	0
OAXM613022780000145	Elemento PEP FIII/104/20151	0
OAXM613022780000146	Elemento PEP FIII/105/20151	0
OAXM613022780000147	Elemento PEP FIII/106/20151	511,267.86
OAXM613022780000148	Elemento PEP FIII/107/20151	263,436.39
OAXM613022780000149	Elemento PEP FIII/108/20151	0
OAXM613022780000150	Elemento PEP FIII/003/20161	0
OAXM613022780000151	Elemento PEP FIII/011/20161	0
OAXM613022780000152	Elemento PEP FIII/012/20161	0
OAXM613022780000153	Elemento PEP FIII/013/20161	0
OAXM613022780000154	Elemento PEP FIII/014/20161	0
OAXM613022780000155	Elemento PEP FIII/017/20161	0
OAXM613022780000156	Elemento PEP FIII/049/20161	0
OAXM613022780000157	Elemento PEP FIII/066/20161	0
OAXM613022780000158	Elemento PEP FIII/072/20161	0
OAXM613022780000160	Elemento PEP FIII/083/20161	0
OAXM613022780000162	Elemento PEP FFI/3255-N/20161	0
OAXM613022780000163	Elemento PEP FFI/5380-N/20161	377,014.73
OAXM613022780000165	Elemento PEP FIII/097/20161	0
OAXM613032790000019	ILUMINACION ARTISTICA AVENIDA UNIVERSIDA	0
OAXM613032790000020	ILUMINACION AV NETZAHUALCOYOTL CAB MPAL	0
OAXM613032790000029	Elemento PEP FIII/013/20151	0
OAXM613032790000030	FIII/014/2015	0
OAXM613032790000031	FIII/032/2015	0
OAXM613032790000032	Elemento PEP RG23CONECO/008/20151	0
OAXM613032790000033	Elemento PEP RP/015/20161	0
OAXM613032790000034	Elemento PEP FORTALECE/0930-N/20161	0
OAXM613032790000035	Elemento PEP FORTALECE/0931-N/20161	0
OAXM613032790000036	Elemento PEP FORTALECE/0932-N/20161	0
OAXM613032790000037	Elemento PEP FIII/031/20161	0
OAXM614012800000029	Elemento PEP FIII/087/20151	3,651,012.26
OAXM614012800000030	Elemento PEP FIII/100/20151	0
OAXM614012800000031	Elemento PEP FIII/119/20151	0
OAXM614012800000032	Elemento PEP FIII/120/20151	5,032,679.32
OAXM614012800000033	Elemento PEP FIII/127/20151	0
OAXM614012800000034	Elemento PEP RG-23/4832-N/20161	591,759.11
OAXM614022810000178	FIII/154/2011 SIST AGUA POTAB GALERIA FI	0
OAXM614022810000233	Elemento PEP FIII/004/20151	0
OAXM614022810000234	Elemento PEP FIII/009/20151	0
OAXM614022810000235	Elemento PEP FIII/010/20151	0
OAXM614022810000237	FIII/019/2015	0
OAXM614022810000238	FIII/020/2015	0
OAXM614022810000239	FIII/022/2015	0
OAXM614022810000240	FIII/023/2015	0



MUNICIPIO DE OAXACA DE JUAREZ
 DISTRITO DEL CENTRO, OAX.
 RELACIÓN DE BIENES INMUEBLES QUE
 COMPONEN EL PATRIMONIO MUNICIPAL
 AL 31 DE DICIEMBRE DE 2017



NUMERO DE INVENTARIO	DESCRIPCIÓN	VALOR CONTABLE
OAXM614022810000241	FIII/024/2015	0
OAXM614022810000242	FIII/025/2015	0
OAXM614022810000243	FIII/027/2015	0
OAXM614022810000244	Elemento PEP FIII/036/20151	0
OAXM614022810000245	Elemento PEP FIII/038/20151	0
OAXM614022810000246	Elemento PEP FIII/039/20151	0
OAXM614022810000247	FIII/040/2015	0
OAXM614022810000248	Elemento PEP FIII/041/20151	0
OAXM614022810000249	FIII/043/2015	0
OAXM614022810000250	Elemento PEP FIII/045/20151	0
OAXM614022810000251	FIII/046/2015	0
OAXM614022810000252	FIII/048/2015	0
OAXM614022810000253	FIII/052/2015	0
OAXM614022810000254	Elemento PEP FIII/065/20151	0
OAXM614022810000255	Elemento PEP FIII/005/20151	0
OAXM614022810000256	Elemento PEP FIII/006/20151	0
OAXM614022810000257	Elemento PEP FIII/007/20151	0
OAXM614022810000258	FIII/034/2015	0
OAXM614022810000259	Elemento PEP FIII/081/20151	0
OAXM614022810000260	Elemento PEP FIII/082/20151	0
OAXM614022810000261	Elemento PEP FIII/086/20151	0
OAXM614022810000262	Elemento PEP FIII/090/20151	0
OAXM614022810000263	Elemento PEP FIII/091/20151	0
OAXM614022810000264	Elemento PEP FIII/094/20151	0
OAXM614022810000265	Elemento PEP FIII/095/20151	0
OAXM614022810000266	Elemento PEP FIII/110/20151	0
OAXM614022810000267	Elemento PEP FIII/112/20151	0
OAXM614022810000268	Elemento PEP FIII/113/20151	0
OAXM614022810000269	Elemento PEP FIII/114/20151	0
OAXM614022810000270	Elemento PEP FIII/115/20151	0
OAXM614022810000271	Elemento PEP FIII/118/20151	0
OAXM614022810000272	Elemento PEP FIII/124/20151	0
OAXM614022810000273	Elemento PEP FIII/004/20161	0
OAXM614022810000274	Elemento PEP FIII/005/20161	0
OAXM614022810000275	Elemento PEP FIII/007/20161	0
OAXM614022810000276	Elemento PEP FIII/008/20161	0
OAXM614022810000277	Elemento PEP FIII/009/20161	0
OAXM614022810000278	Elemento PEP FIII/010/20161	0
OAXM614022810000279	Elemento PEP FIII/015/20161	0
OAXM614022810000280	Elemento PEP FIII/016/20161	0
OAXM614022810000281	Elemento PEP FIII/018/20161	0
OAXM614022810000282	Elemento PEP FIII/019/20161	0
OAXM614022810000283	Elemento PEP FORTALECE/0929-N/20161	0
OAXM614022810000284	Elemento PEP FIII/047/20161	0
OAXM614022810000285	Elemento PEP FIII/052/20161	0
OAXM614022810000286	Elemento PEP FIII/054/20161	0
OAXM614022810000287	Elemento PEP FIII/055/20161	0
OAXM614022810000288	Elemento PEP FIII/056/20161	0
OAXM614022810000289	Elemento PEP FIII/045/20161	0
OAXM614022810000290	Elemento PEP FIII/064/20161	0
OAXM614022810000291	Elemento PEP FIII/068/20161	0
OAXM614022810000292	Elemento PEP FIII/069/20161	0
OAXM614022810000293	Elemento PEP FIII/070/20161	0
OAXM614022810000294	Elemento PEP FIII/071/20161	0
OAXM614022810000296	Elemento PEP FIII/074/20161	0
OAXM614022810000298	Elemento PEP FIII/076/20161	0
OAXM614022810000299	Elemento PEP FIII/078/20161	0
OAXM614022810000300	Elemento PEP FIII/079/20161	0
OAXM614022810000301	Elemento PEP FIII/080/20161	0
OAXM614022810000302	Elemento PEP FIII/082/20161	0
OAXM614022810000303	Elemento PEP FIII/084/20161	0



MUNICIPIO DE OAXACA DE JUAREZ
DISTRITO DEL CENTRO, OAX.
RELACION DE BIENES INMUEBLES QUE
COMPONEN EL PATRIMONIO MUNICIPAL
AL 31 DE DICIEMBRE DE 2017

OAXACA
PATRIMONIO MUNDIAL | 2017 · 2018

NUMERO DE INVENTARIO	DESCRIPCIÓN	VALOR CONTABLE
OAXM614022810000304	Elemento PEP FIII/085/20161	0
OAXM614022810000305	Elemento PEP FIII/086/20161	0
OAXM614022810000306	Elemento PEP FIII/087/20161	0
OAXM614022810000307	Elemento PEP RG-23/2364-N/20161	0
OAXM614022810000308	Elemento PEP RG-23/2365-N/20161	0
OAXM614022810000309	Elemento PEP RG-23/2366-N/20161	0
OAXM614022810000310	Elemento PEP RG-23/2367-N/20161	0
OAXM614022810000311	Elemento PEP FFI/3256-N/20161	0
OAXM614022810000312	Elemento PEP FIII/089/20161	0
OAXM614022810000313	Elemento PEP RG-23/4830-N/20161	0
OAXM614022810000314	Elemento PEP RG-23/4831-N/20161	0
OAXM614022810000315	Elemento PEP FFI/5381-N/20161	0
OAXM614022810000317	Elemento PEP FIII/096/20161	0
OAXM614022810000323	Elemento PEP FIII/013/20171	0
OAXM614022810000326	Elemento PEP FIII/021/20171	272,486.19
OAXM614022810000327	Elemento PEP FIII/022/20171	76,754.65
OAXM614022810000328	Elemento PEP FIII/025/20171	78,723.46
OAXM614022810000329	Elemento PEP FIII/028/20171	138,838.43
OAXM614022810000331	Elemento PEP FIII/036/20171	360,193.50
OAXM614022810000332	Elemento PEP FIII/037/20171	239,407.63
OAXM614022810000333	Elemento PEP FIII/038/20171	280,794.48
OAXM614022810000334	Elemento PEP FIII/040/20171	866,555.23
OAXM614022810000335	Elemento PEP FIII/044/20171	207,015.70
OAXM614022810000337	Elemento PEP FIII/048/20171	41,213.48
OAXM614022810000338	Elemento PEP FIII/050/20171	229,613.40
OAXM614022810000339	Elemento PEP FIII/051/20171	287,021.25
OAXM614022810000340	Elemento PEP FIII/052/20171	0
OAXM614022810000341	Elemento PEP FIII/053/20171	557,653.61
OAXM614022810000342	Elemento PEP FIII/054/20171	301,322.50
OAXM614022810000344	Elemento PEP FIII/065/20171	42,730.06
OAXM614022810000345	Elemento PEP FIII/066/20171	202,459.12
OAXM614022810000349	Elemento PEP FIII/080/20171	174,749.10
OAXM614022810000350	Elemento PEP FIII/081/20171	381,815.17
OAXM614022810000351	Elemento PEP FIII/082/20171	75,093.54
OAXM614022810000352	Elemento PEP FIII/084/20171	67,614.92
OAXM614022810000353	Elemento PEP FIII/091/20171	98,263.55
OAXM614022810000355	Elemento PEP FIII/098/20171	2,297,636.82
OAXM614032820000368	FIII/142/2011 PAV CH C VICENTE GUERRERO	0
OAXM614032820000369	FIII/174/2011 PAV CH REHAB C NI;O ARTILL	0
OAXM614032820000370	PAV Y GUARN BUGAMGILIAS Y ORQUIDEAS *ESM	241,085.53
OAXM614032820000371	RP/011/2014 SUMINISTRO Y COLOCACION DE SEÑALIZACI	0
OAXM614032820000436	RP/029/2014	0
OAXM614032820000467	RP/002/2015	0
OAXM614032820000468	RP/007/2015	0
OAXM614032820000469	Elemento PEP PRONAPRED/001/20151	0
OAXM614032820000471	Elemento PEP PRONAPRED/002/20151	0
OAXM614032820000472	Elemento PEP PRONAPRED/003/20151	0
OAXM614032820000473	Elemento PEP PRONAPRED/004/20151	0
OAXM614032820000474	Elemento PEP RG23CONECO/009/20151	0
OAXM614032820000475	Elemento PEP RG23CONECO/010/20151	0
OAXM614032820000476	Elemento PEP RG23CONECO/012/20151	0
OAXM614032820000477	Elemento PEP RG23CONECO/013/20151	0
OAXM614032820000478	Elemento PEP RG23CONECO/014/20151	0
OAXM614032820000479	Elemento PEP RG23CONECO/016/20151	0
OAXM614032820000480	Elemento PEP RG23CONECO/017/20151	0
OAXM614032820000481	Elemento PEP RG23CONECO/018/20151	0
OAXM614032820000482	Elemento PEP RG23CONECO/005/20151	0
OAXM614032820000483	Elemento PEP RG23CONECO/006/20151	0
OAXM614032820000484	Elemento PEP RG23CONECO/007/20151	0
OAXM614032820000485	Elemento PEP RG23CONECO/015/20151	0
OAXM614032820000486	Elemento PEP FIII/111/20151	0



MUNICIPIO DE OAXACA DE JUAREZ
DISTRITO DEL CENTRO, OAX.
RELACIÓN DE BIENES INMUEBLES QUE
COMPONEN EL PATRIMONIO MUNICIPAL
AL 31 DE DICIEMBRE DE 2017

OAXACA
PATRIMONIO MUNDIAL | 2017 · 2018

NUMERO DE INVENTARIO	DESCRIPCIÓN	VALOR CONTABLE
OAXM614032820000487	Elemento PEP FIII/116/20151	0
OAXM614032820000488	Elemento PEP FIII/117/20151	0
OAXM614032820000489	Elemento PEP FIII/121/20151	0
OAXM614032820000490	Elemento PEP FIII/123/20151	0
OAXM614032820000491	Elemento PEP FIII/125/20151	0
OAXM614032820000492	Elemento PEP FIII/126/20151	0
OAXM614032820000493	Elemento PEP FFI/0348-N/20161	0
OAXM614032820000494	Elemento PEP FFI/0349-N/20161	0
OAXM614032820000495	Elemento PEP FFI/0350-N/20161	0
OAXM614032820000496	Elemento PEP FFI/0351-N/20161	0
OAXM614032820000497	Elemento PEP FFI/0352-N/20161	0
OAXM614032820000498	Elemento PEP FFI/0353-N/20161	0
OAXM614032820000499	Elemento PEP FFI/0354-N/20161	0
OAXM614032820000500	Elemento PEP FFI/0355-N/20161	0
OAXM614032820000501	RP/011/2015	0
OAXM614032820000502	Elemento PEP FONCA/001/20161	0
OAXM614032820000503	Elemento PEP PNE-DD24/0157/20161	11,654,115.01
OAXM614032820000504	Elemento PEP RP/004/20161	0
OAXM614032820000505	Elemento PEP RP/005/20161	0
OAXM614032820000506	Elemento PEP RP/008/20161	0
OAXM614032820000507	Elemento PEP RP/011/20161	0
OAXM614032820000508	Elemento PEP RP/013/20161	0
OAXM614032820000509	Elemento PEP RP/003/20161	0
OAXM614032820000510	Elemento PEP FIII/032/20161	0
OAXM614032820000511	Elemento PEP FIII/060/20161	0
OAXM614032820000512	Elemento PEP FIII/043/20161	0
OAXM614032820000513	Elemento PEP FORTALECE/0978/20161	0
OAXM614032820000514	Elemento PEP FORTALECE/0983-N/20161	0
OAXM614032820000515	Elemento PEP FORTALECE/0989/20161	0
OAXM614032820000516	Elemento PEP FIII/028/20161	0
OAXM614032820000517	Elemento PEP FIII/033/20161	0
OAXM614032820000518	Elemento PEP FIII/036/20161	0
OAXM614032820000519	Elemento PEP FIII/044/20161	0
OAXM614032820000520	Elemento PEP FIII/061/20161	0
OAXM614032820000522	Elemento PEP FONCA/004/20161	0
OAXM614032820000523	Elemento PEP FIII/037/20161	0
OAXM614032820000524	Elemento PEP FIII/065/20161	0
OAXM614032820000525	Elemento PEP FIII/067/20161	0
OAXM614032820000526	Elemento PEP RG-23/2354-N/20161	0
OAXM614032820000527	Elemento PEP RG-23/2355-N/20161	0
OAXM614032820000528	Elemento PEP RG23CONECO/011/20151	0
OAXM614032820000529	Elemento PEP FIII/088/20161	0
OAXM614032820000530	Elemento PEP FFI/3443-N/20161	0
OAXM614032820000531	Elemento PEP RG-23/4827-N/20161	0
OAXM614032820000532	Elemento PEP RG-23/4828-N/20161	0
OAXM614032820000533	Elemento PEP RG-23/4826-N/20161	0
OAXM614032820000534	Elemento PEP FFI/5254-N/20161	0
OAXM614032820000535	Elemento PEP FFI/5255-N/20161	0
OAXM614032820000536	Elemento PEP FFI/5256-N/20161	0
OAXM614032820000537	Elemento PEP FFI/5257-N/20161	0
OAXM614032820000538	Elemento PEP FFI/5258-N/20161	0
OAXM614032820000539	Elemento PEP FFI/5259-N/20161	0
OAXM614032820000541	Elemento PEP RP/010/20171	0
OAXM614032820000542	Elemento PEP RP/011/20171	0
OAXM614032820000543	Elemento PEP RP/012/20171	0
OAXM614032820000544	Elemento PEP RP/013/20171	0
OAXM614032820000547	Elemento PEP FIII/064/20171	0
OAXM614032820000548	Elemento PEP FIII/067/20171	1,826,843.85
OAXM614032820000554	Elemento PEP FIII/078/20171	724,667.01
OAXM614032820000557	Elemento PEP FIII/087/20171	0
OAXM614032820000560	Elemento PEP FIII/090/20171	0




MUNICIPIO DE OAXACA DE JUAREZ
 DISTRITO DEL CENTRO, OAX.
 RELACION DE BIENES INMUEBLES QUE
 COMPONEN EL PATRIMONIO MUNICIPAL
 AL 31 DE DICIEMBRE DE 2017



NUMERO DE INVENTARIO	DESCRIPCIÓN	VALOR CONTABLE
OAXM614032820000561	Elemento PEP FIII/093/20171	658,229.25
OAXM614032820000565	Elemento PEP FORTALECE/0551-N/20171	1,064,633.74
OAXM614032820000567	Elemento PEP FORTALECE/0552-N/20171	456,155.34
OAXM616012850000380	MEJ EN CALLES Y AVENIDAS DE LAS COLONIAS	3,097.95
OAXM616012850000381	AULAS PROV JARDIN DE NIÑOS GUSTAVO B MZA	0
OAXM616012850000382	FIII/054/2013 DREN.SANIT.ALAMOS STA.ROSA	593,047.73
OAXM616012850000393	Elemento PEP FORTALECE/0979/20161	0
OAXM621012720000012	Elemento PEP RP/009/20161	0
OAXM622012730000092	FAFEF/1764/2015	0
OAXM622012730000093	FAFEF/1765/2015	0
OAXM622012730000094	FAFEF/1766/2015	0
OAXM622012730000095	FAFEF/1767/2015	0
OAXM622012730000098	Elemento PEP PAICE/001/20161	12,000,000.00
OAXM622012730000103	Elemento PEP RP/016/20161	5,392,463.83
OAXM622012730000104	Elemento PEP FAHHO/001/20161	4,780,888.95
OAXM629012950000002	FIII/001/2017	0
OAXM629012950000003	DICTAMEN EN SEGURIDAD ESTRUCTURAL	0
OAXM631032880000011	FIII/001/2016	0
OAXM631032880000012	FIII/002/2016	0
OAXM631032880000013	RP/007/2016	0

213,511,417.20


 PRESIDENCIA MUNICIPAL
 OAXACA DE JUAREZ
 2017 - 2018


 HONORABLE AYUNTAMIENTO
 OAXACA DE JUAREZ
 PRIMERA MUNICIPAL
 2017 - 2018
 MARIÁ DE LOS ANGELES GÓMEZ SANDOVAL HERNÁNDEZ
 PRIMERA MUNICIPAL

SÍNDICO SEGUNDO MUNICIPAL

JUAN ENRIQUE LIRA VÁSQUEZ

REGIDORA DE HACIENDA MUNICIPAL Y CONTRALORÍA

LIUDMILA ZÁRATE VELASCO

REGIDORA DE HACIENDA MUNICIPAL Y DE CONTRALORÍA

TESORERA MUNICIPAL

JAZMIN AURORA QUINTERO DE PABLO

HONORABLE AYUNTAMIENTO
 OAXACA DE JUAREZ
 FUNDACION DE LA REGIDORÍA
 2017 - 2018
 TESORERÍA
 MUNICIPAL
 COORD. DE FINANZAS Y ADMINISTRACION



MUNICIPIO DE OAXACA DE JUAREZ
Relación de cuentas bancarias productivas específicas
 Del 01 de Enero al 31 de Diciembre 2017




Fondo, Programa o Convenio	Tipo de Recurso	Datos de la Cuenta Bancaria	
		Institución Bancaria	Número de Cuenta
PROLOGYCA	Rec. Propio	BANORTE	0257680620-14510
PIBAI	Rec. Propio	HSBC	4053371050-11506
PROG NORM ESTAT	Rec. Propio	BANORTE	0882771630-12500
PET	Rec. Propio	HSBC	4052862380-11520
CRED BANOBRAS	Rec. Propio	BBVA	0165642930-10428
REC. PROPIOS	Rec. Propio	BANORTE	0637083010 GASTO CORRIE
RECURSOS PROP	Rec. Propio	BANORTE	0492223220-
ING PROP	Rec. Propio	BANCOMER	0179834400 -11428
FDO MODERN	Rec. Propio	BANORTE	0853275950-12523
FONAM	Rec. Propio	BANORTE	0230126970-14533
ING FISCALES	Rec. Propio	SCOTIABANK	09202818760-16128
CONACULTA	Rec. Propio	BANORTE	0628138860-13511
FDO MODERN	Rec. Propio	BANCOMER	0187558880-11523
SECTUR	Rec. Propio	HSBC	4053659520-13521
CONTING ECONOM	Rec. Propio	BANORTE	0242999720-14523
REC. PROPIOS	Rec. Propio	BANORTE	0637083010 GASTO CORR
PROLOGYCA	Rec. Propio	BANORTE	0257680620-14510
PIBAI	Rec. Propio	HSBC	4053371050-11506
PROG NORM ESTAT	Rec. Propio	BANORTE	0882771630-12500
PET	Rec. Propio	HSBC	4052862380-11520
CRED BANOBRAS	Rec. Propio	BBVA	0165642930-10428
REC. PROPIOS	Rec. Propio	BANORTE	0637083010 GASTO CORR
RECURSOS PROP	Rec. Propio	BANORTE	0492223220-
ING PROP	Rec. Propio	BANCOMER	0179834400 -11428
FDO MODERN	Rec. Propio	BANORTE	0853275950-12523
FONAM	Rec. Propio	BANORTE	0230126970-14533
ING FISCALES	Rec. Propio	SCOTIABANK	09202818760-16128
CONACULTA	Rec. Propio	BANORTE	0628138860-13511
FDO MODERN	Rec. Propio	BANCOMER	0187558880-11523
SECTUR	Rec. Propio	HSBC	4053659520-13521
CONTING ECONOM	Rec. Propio	BANORTE	0242999720-14523
REC. PROPIOS	Rec. Propio	BANORTE	0637083010 GASTO CORRI
PROLOGYCA	Rec. Propio	BANORTE	0257680620-14510
PIBAI	Rec. Propio	HSBC	4053371050-11506
PROG NORM ESTAT	Rec. Propio	BANORTE	0882771630-12500
PET	Rec. Propio	HSBC	4052862380-11520
CRED BANOBRAS	Rec. Propio	BBVA	0165642930-10428
REC. PROPIOS	Rec. Propio	BANORTE	0637083010 GASTO CORRI
RECURSOS PROP	Rec. Propio	BANORTE	0492223220-
ING PROP	Rec. Propio	BANCOMER	0179834400 -11428
FDO MODERN	Rec. Propio	BANORTE	0853275950-12523
FONAM	Rec. Propio	BANORTE	0230126970-14533
ING FISCALES	Rec. Propio	SCOTIABANK	09202818760-16128
CONACULTA	Rec. Propio	BANORTE	0628138860-13511
FDO MODERN	Rec. Propio	BANCOMER	0187558880-11523
SECTUR	Rec. Propio	HSBC	4053659520-13521
CONTING ECONOM	Rec. Propio	BANORTE	0242999720-14523
RG23 PROY DE DESAR REG	Rec. Federal	BANAMEX	8963020-16523



MUNICIPIO DE OAXACA DE JUAREZ
Relación de cuentas bancarias productivas específicas
 Del 01 de Enero al 31 de Diciembre 2017



Fondo, Programa o Convenio	Tipo de Recurso	Datos de la Cuenta Bancaria	
		Institución Bancaria	Número de Cuenta
FONCA 2016	Rec. Federal	INTERACCIONES	300178080-16511
PRONAPRED	Rec. Federal	SANTANDER	65505948150-16504
RG23 PROV SALAR Y ECON	Rec. Federal	BANAMEX	0688970-16523
FORTASEG	Rec. Federal	SANTANDER	65506019240-17504
FNE MEJOR EMP TIC S	Rec. Federal	BANORTE	0296599310-15510
RG23 PROY DE DESAR REG	Rec. Federal	BANAMEX	8963020-16523
FONCA 2016	Rec. Federal	INTERACCIONES	300178080-16511



PRESIDENTE MUNICIPAL

PRESIDENCIA MUNICIPAL
 JOSE ANTONIO HERNANDEZ FRAGUAS
OAXACA DE JUAREZ
 2017 - 2018

HONORABLE AYUNTAMIENTO
OAXACA DE JUAREZ
 PASADIZA PRIMERO MUNICIPAL
 2017 - 2018

MARIA DE LOS ANGELES COMEZ SANDOVAL HERNANDEZ
 PRIMERA MUNICIPAL

SÍNDICO SEGUNDO MUNICIPAL

JUAN ENRIQUE LIRA VÁSQUEZ

REGIDORA DE HACIENDA MUNICIPAL Y CONTRALORÍA

LIUDMILA ZÁRATE VELASCO

HONORABLE AYUNTAMIENTO
OAXACA DE JUAREZ
 PASADIZA PRIMERO MUNICIPAL
 2017 - 2018
 REGIDORA DE
 HACIENDA MUNICIPAL
 Y DE CONTRALORIA

TESORERA MUNICIPAL

JAZMIN AUBORA QUINTERO DE PABLO

HONORABLE AYUNTAMIENTO
OAXACA DE JUAREZ
 PASADIZA PRIMERO MUNICIPAL
 2017 - 2018
TESORERIA MUNICIPAL
 COORD. DE FINANZAS Y ADMINISTRACION

Municipio de Oaxaca de Juarez

Conciliación Analítica entre los Ingresos Presupuestarios y Contables
Correspondiente del 1 de Enero al 31 de Diciembre del 2017



1. Ingresos Presupuestarios		\$1,422,538,371.93
2. Más ingresos contables no presupuestarios		\$6,458,780.51
Incremento por variación de inventarios	\$0.00	
Disminución del exceso de estimaciones por pérdida o deterioro y obsolescencia	\$0.00	
Disminución del exceso de provisiones	\$0.00	
Otros ingresos y beneficios varios	\$3,447,007.32	
Otros ingresos contables no presupuestarios	\$3,011,773.19	
3. Menos ingresos presupuestarios no contables		\$203,058,917.62
Productos de capital	\$0.00	
Aprovechamientos de capital	\$0.00	
Ingresos derivados de financiamientos	\$73,000,000.00	
Otros ingresos presupuestarios no contables	\$130,058,917.62	
4. Ingresos Contables (4 = 1 + 2 - 3)		\$1,225,938,234.82

PRESIDENTE MUNICIPAL

JOSE ANTONIO HERNÁNDEZ FRAGUAS

OAXACA DE JUAREZ

2017 - 2018

GOBIERNO MUNICIPAL
OAXACA DE JUAREZ
PATRIMONIO MUNICIPAL 2017-2018

MARIA DE LOS ANGELES GOMEZ SANJOYAL HERNANDEZ

PRIMERA MUNICIPAL

SÍNDICO SEGUNDO MUNICIPAL

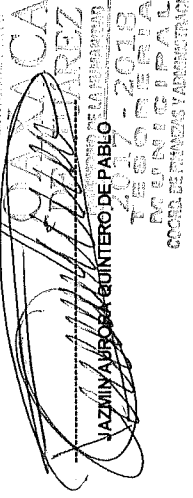
JUAN ENRIQUE LIRA VÁSQUEZ

REGIDORA DE HACIENDA MUNICIPAL Y CONTRALORIA

LIUDMILA ZÁRATE VELASCO

TESORERA MUNICIPAL

JAZMINA VILLOSA GONZALEZ DE PABLO





Municipio de Oaxaca de Juarez

Conciliación Analítica entre los Egresos Presupuestarios y Contables
Correspondiente del 1 de Enero al 31 de Diciembre del 2017



1. Total de egresos (presupuestarios)	\$1,426,141,216.95
2. Menos egresos presupuestarios no contables	\$133,927,733.83
Mobiliario y equipo de administración	\$2,084,378.45
Mobiliario y equipo educacional y recreativo	\$85,319.80
Equipo e instrumental médico y de laboratorio	\$22,840.40
Vehículos y equipo de transporte	\$17,769,180.54
Equipo de defensa y seguridad	\$201,654.40
Maquinaria, otros equipos y herramientas	\$989,754.43
Activos biológicos	\$0.00
Bienes inmuebles	\$0.00
Activos intangibles	\$1,961,292.19
Obra pública en bienes de dominio público	\$67,818,701.81
Obra pública en bienes propios	\$3,123,342.80
Proyectos Productivos y Acciones de Fomento	\$0.00
Acciones y participaciones de capital	\$0.00
Compra de títulos y valores	\$0.00
Inversiones en fideicomisos, mandatos y otros análogos	\$0.00
Provisiones para contingencias y otras erogaciones especiales	\$0.00
Amortización de la deuda pública	\$38,461,273.00
Adeudos de ejercicios fiscales anteriores (ADEFAS)	\$0.00
Otros Egresos Presupuestales No Contables	\$1,409,996.01
3. Más gastos contables no presupuestales	\$8,048,720.74
Estimaciones, depreciaciones, deterioros, obsolescencia y amortizaciones	\$8,043,813.39
Provisiones	\$0.00
Disminución de inventarios	\$0.00
Aumento por insuficiencia de estimaciones por pérdida o deterioro u obsolescencia	\$0.00
Aumento por insuficiencia de provisiones	\$0.00
Otros Gastos Contables No Presupuestales	\$0.00
4. Total de Gastos Contables (1+2+3)	\$1,300,262,203.86

SINDICO SEGUNDO MUNICIPAL

JUAN ENRIQUE LIRA VÁSQUEZ



TESORERA MUNICIPAL
 JUAN ENRIQUE LIRA VÁSQUEZ
 HONORABLE AYUNTAMIENTO
 DE JUÁREZ
 OAXACA DE JUÁREZ
 COORD. LOS RECURSOS Y ADMINISTRACIÓN

PRIMERA MUNICIPAL
 MARIA DE LOS ANGELES GÓMEZ SÁNDIOVAL HERNÁNDEZ
 HONORABLE AYUNTAMIENTO
 DE JUÁREZ
 OAXACA DE JUÁREZ
 COORD. LOS RECURSOS Y ADMINISTRACIÓN

PRIMERA MUNICIPAL

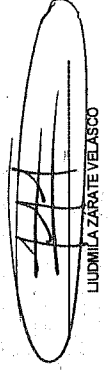
PRESIDENTE MUNICIPAL

JOSE ANTONIO HERNANDEZ FRAGUAS

PRESIDENCIA
 MUNICIPAL
 OAXACA DE JUÁREZ
 2017-2018

REGIDORA DE HACIENDA MUNICIPAL Y CONTRALORIA

LUDMILA ZARATE VELASCO





MUNICIPIO DE OAXACA DE JUÁREZ, DISTRITO CENTRO
INDICADORES DE GESTIÓN MUNICIPAL
AL 31 DE DICIEMBRE DE 2017



FORMATO: IGM-01

INDICADORES DE GESTIÓN MUNICIPAL					
NOMBRE	FÓRMULA				RESULTADO
LIQUIDEZ	$\frac{233,924,749.98}{222,050,014.45}$				1
SOLVENCIA	$\frac{222,050,014.45}{488,716,797.85}$	X	100		45
CAPACIDAD FINANCIERA	$\frac{1,422,548,361.08 - 1,426,141,216.95}{1,422,548,361.08}$	X	100		-0.3
RECAUDACIÓN DE RECURSOS FISCALES	$\frac{402,194,206.54}{1,428,049,267.52}$	X	100		28
EROGACIÓN DEL RAMO GENERAL 33	$\frac{163,982,193.15}{267,829,567.66}$	X	100		61%
INVERSIÓN EN OBRA PÚBLICA DEL RAMO GENERAL 33	$\frac{0.00}{163,982,193.15}$	X	100		0
	*Descontar Gastos Indirectos y Desarrollo Institucional				
EROGACIÓN DEL FONDO III	$\frac{24,070,424.86}{119,683,030.75}$	X	100		20%
INVERSIÓN EN OBRA PÚBLICA DEL FONDO III	$\frac{18,347,630.58}{119,683,030.75}$	X	100		15%
	*Descontar Gastos Indirectos y Desarrollo Institucional				
EROGACIÓN DEL FONDO IV	$\frac{139,911,768.29}{148,146,536.91}$	X	100		94%
INVERSIÓN EN OBRA PÚBLICA DEL FONDO IV	$\frac{0}{139,911,768.29}$	X	100		0
DEUDA PÚBLICA	$\frac{33,329,748.02}{26,752,172.00}$	X	100		125%



MUNICIPIO DE OAXACA DE JUÁREZ, DISTRITO CENTRO
INDICADORES DE GESTIÓN MUNICIPAL
AL 31 DE DICIEMBRE DE 2017



FORMATO: IGM-01

INDICADORES DE GESTIÓN MUNICIPAL		
NOMBRE	FÓRMULA	RESULTADO

TRANSPARENCIA DE LA GESTIÓN MUNICIPAL	DOCUMENTO	ELABORÓ	DOCUMENTO PUBLICADO
	Ley de Ingresos	X	
	Presupuesto de Egresos	X	
	Estados Financieros		
	Plan Municipal de Desarrollo		
	Marco Normativo y Regulatorio del Municipio (Reglamentos Internos)	X	
TOTAL			

NOTA: marcar con una "X" según corresponda.

EJERCICIO DEL PRESUPUESTO	1,419,605,903.09	X	100	116%
	1,225,168,294.04			

PRESIDENCIA MUNICIPAL
OAXACA DE JUÁREZ
2017 - 2018
JOSE ANTONIO HERNÁNDEZ FRAGUAS
PRESIDENTE MUNICIPAL

OAXACA DE JUÁREZ
PRIMERA MUNICIPAL
MARÍA DE LOS ANGELES GÓMEZ SANDOVAL HERNÁNDEZ
SINDICA PRIMERO MUNICIPAL

SINDICO SEGUNDO MUNICIPAL
JUAN ENRIQUE LIRA VÁSQUEZ

REGIDORA DE HACIENDA MUNICIPAL Y CONTRALORÍA
LUDMILA ZARATE VELASCO

TESORERA MUNICIPAL
JAZMIN AURORA QUINTERO DE PABLO
OAXACA DE JUÁREZ
2017 - 2018
TESORERÍA MUNICIPAL
COORD. DE FINANZAS Y ADMINISTRACIÓN



MUNICIPIO DE OAXACA DE JUÁREZ, DISTRITO CENTRO
INDICADORES DE CUMPLIMIENTO DE OBJETIVOS
AL 31 DE DICIEMBRE DE 2017



FORMATO: ICO-02

INDICADORES DE CUMPLIMIENTO DE OBJETIVOS				
NOMBRE	FÓRMULA			RESULTADO
EFICIENCIA EN LA RECAUDACIÓN DEL IMPUESTO PREDIAL	$\frac{76,890,378.60}{66,809,923.00}$	X	100	115
EFICIENCIA EN LA RECAUDACIÓN DEL DERECHO DE AGUA POTABLE	$\frac{0}{0}$	X	100	0
EROGACIONES DEL FISM-DF EN AGUA POTABLE	$\frac{4,862,660.09}{24,070,424.86}$	X	100	20%
EROGACIONES DEL FISM-DF EN DRENAJE	$\frac{8,165,577.81}{24,070,424.86}$	X	100	34%
EROGACIONES DEL FISM-DF EN LETRINAS	$\frac{0}{24,070,424.86}$	X	100	0
EROGACIONES DEL FISM-DF EN URBANIZACIÓN MUNICIPAL	$\frac{4,572,092.88}{24,070,424.86}$	X	100	19%
EROGACIONES DEL FISM-DF EN ELECTRIFICACIÓN	$\frac{0}{24,070,424.86}$	X	100	0
EROGACIONES DEL FISM-DF EN SALUD	$\frac{0}{24,070,424.86}$	X	100	0
EROGACIONES DEL FISM-DF EN EDUCACIÓN	$\frac{747,299.80}{24,070,424.86}$	X	100	3%
EROGACIONES DEL FISM-DF EN ALCANTARILLADO	$\frac{0}{24,070,424.86}$	X	100	0
EROGACIONES DEL FISM-DF EN MEJORAMIENTO DE VIVIENDA	$\frac{0}{24,070,424.86}$	X	100	0
EROGACIONES DEL FORTAMUN-DF EN DEUDA PÚBLICA	$\frac{3,246,040.04}{139,911,768.29}$	X	100	2.32%



MUNICIPIO DE OAXACA DE JUÁREZ, DISTRITO CENTRO
INDICADORES DE CUMPLIMIENTO DE OBJETIVOS
AL 31 DE DICIEMBRE DE 2017



FORMATO: ICO-02

INDICADORES DE CUMPLIMIENTO DE OBJETIVOS

NOMBRE	FÓRMULA	RESULTADO
--------	---------	-----------

COBERTURA EN SEGURIDAD PÚBLICA	$\frac{0}{0.00}$	X 100 0
--------------------------------	------------------	---------

EROGACIONES DEL FORTAMUN-DF EN DERECHOS Y APROVECHAMIENTOS EN AGUA	$\frac{0}{139,911,768.29}$	X 100 0
--	----------------------------	---------

EROGACIONES DEL FORTAMUN-DF EN MODERNIZACIÓN DE SISTEMAS DE RECAUDACIÓN	$\frac{0}{139,911,768.29}$	X 100 0
---	----------------------------	---------

EROGACIONES DEL FORTAMUN-DF EN MANTENIMIENTO DE INFRAESTRUCTURA	$\frac{0}{139,911,768.29}$	X 100 0
---	----------------------------	---------

EROGACIONES DEL FORTAMUN-DF EN SEGURIDAD PÚBLICA	$\frac{123,659,846.48}{139,911,768.29}$	X 100 88.38%
--	---	--------------

EROGACIONES DEL FORTAMUN-DF EN ALUMBRADO PÚBLICO	$\frac{1,174,194.59}{139,911,768.29}$	X 100 83.92%
--	---------------------------------------	--------------

EFICACIA EN LA EJECUCIÓN DE OBRAS PRIORIZADAS CON EL FISM-DF	$\frac{0}{0}$	X 100 0
--	---------------	---------


EFICIENCIA EN LA EJECUCIÓN DE OBRAS PRIORIZADAS CON EL FISM-DF	$\frac{0}{0}$	X 100 0
--	---------------	---------

PRESIDENTE MUNICIPAL
MUNICIPAL
OAXACA DE JUÁREZ
2017 - 2018

JOSÉ ANTONIO FERNÁNDEZ FRAGUAS

REGIDORA DE HACIENDA MUNICIPAL Y CONTRALORIA

LIUDMILA ZÁRATE VELASCO



OAXACA DE JUÁREZ
SÍNDICA PRIMERO MUNICIPAL
PATRIMONIO DE LA SUCESIÓN

MARÍA DE LOS ÁNGELES GÓMEZ SANDOVAL HERNÁNDEZ

PRIMERA MUNICIPAL

SÍNDICO SEGUNDO MUNICIPAL

JUAN ENRIQUE LIRA VÁSQUEZ



TESORERA MUNICIPAL

LAZARINA QUINTERO DE PABLO
TESORERA MUNICIPAL
COORD. DE FINANZAS Y ADMINISTRACION

Ramo 28. Participaciones Federales

EFICIENCIA EN LA ADMINISTRACIÓN MUNICIPAL		
NOMBRE DEL INDICADOR	FÓRMULA	RESULTADO
Monto Ejercido en Servicios Personales del Ayuntamiento.	Σ de los Conceptos Ejercidos en Servicios Personales	\$829,766,342.76
Porcentaje Ejercido en conceptos de Servicios Personales que favorecen la Administración Municipal	$(\Sigma$ de los Conceptos Ejercidos en Servicios Personales) / (Monto total ejercido del Ramo 28) *100	70%
Monto Ejercido en Materiales Y Suministros	Σ de los Conceptos Ejercidos en Materiales Y Suministros	79,819,969.93
Porcentaje Ejercido en conceptos de Materiales Y Suministros que favorecen la Administración Municipal	$(\Sigma$ de los Conceptos Ejercidos en Materiales Y Suministros) / (Monto total ejercido del Ramo 28) *100	6%
Monto Ejercido en Servicios Generales	Σ de los Conceptos Ejercidos en Servicios Generales	172,086,446.85
Porcentaje Ejercido en conceptos de Servicios Generales que favorecen la Administración Municipal	$(\Sigma$ de los Conceptos Ejercidos en Servicios Generales) / (Monto total ejercido del Ramo 28) *100	14%
Monto Ejercido en Transferencias, Asignaciones, Subsidios Y Otras Ayudas	Σ de los Conceptos Ejercidos en Transferencias, Asignaciones, Subsidios Y Otras Ayudas	19,766,301.44
Porcentaje Ejercido en conceptos de Transferencias, Asignaciones, Subsidios Y Otras Ayudas que favorecen la Administración Municipal	$(\Sigma$ de los Conceptos Ejercidos en Transferencias, Asignaciones, Subsidios Y Otras Ayudas) / (Monto total ejercido del Ramo 28) *100	1.67%
Monto Ejercido en Bienes Muebles, Inmuebles E Intangibles	Σ de los Conceptos Ejercidos en Bienes Muebles, Inmuebles E Intangibles	16,619,782.85
Porcentaje Ejercido en conceptos de Bienes Muebles, Inmuebles E Intangibles que favorecen la Administración Municipal	$(\Sigma$ de los Conceptos Ejercidos en Bienes Muebles, Inmuebles E Intangibles) / (Monto total ejercido del Ramo 28) *100	1.41%
Monto Ejercido en Inversión Pública	Σ de los Conceptos Ejercidos en Inversión Pública	22,096,794.24
Porcentaje Ejercido en conceptos de Inversión Pública que favorecen la Administración Municipal	$(\Sigma$ de los Conceptos Ejercidos en Inversión Pública) / (Monto total ejercido del Ramo 28) *100	1.87%
Monto Ejercido en Inversiones Financieras Y Otras Provisiones	Σ de los Conceptos Ejercidos en Inversiones Financieras Y Otras Provisiones	-
Porcentaje Ejercido en conceptos de Inversiones Financieras Y Otras Provisiones que favorecen la Administración Municipal	$(\Sigma$ de los Conceptos Ejercidos en Inversiones Financieras Y Otras Provisiones) / (Monto total ejercido del Ramo 28) *100	-
Monto Ejercido en Deuda Pública	Σ de los Conceptos Ejercidos en Deuda Pública	38,461,273.00
Porcentaje Ejercido en conceptos de Deuda Pública que favorecen la Administración Municipal	$(\Sigma$ de los Conceptos Ejercidos en Deuda Pública) / (Monto total ejercido del Ramo 28) *100	3.26%

Monto Ejercido en Participaciones Y Aportaciones	Σ de los Conceptos Ejercidos en Participaciones Y Aportaciones	766,742,460.00
Porcentaje Ejercido en conceptos de Participaciones Y Aportaciones que favorecen la Administración Municipal	$(\Sigma$ de los Conceptos Ejercidos en Participaciones Y Aportaciones) / (Monto total ejercido del Ramo 28) *100	65%
Porcentaje del cumplimiento de objetivos establecidos en el Presupuesto de Egresos.	Número de metas cumplidas, establecidas en la MIR al término del ejercicio/ Total de metas programadas en la MIR.	88.88%

Ramo 28. Participaciones Federales

EFICIENCIA EN LA ADMINISTRACIÓN MUNICIPAL		
NOMBRE DEL INDICADOR	FÓRMULA	RESULTADO

BAJO PROTESTA DE DECIR VERDAD DECLARAMOS QUE LOS ESTADOS FINANCIEROS Y SUS NOTAS, SON RAZONABLEMENTE CORRECTOS Y SON RESPONSABILIDAD DEL EMISOR

PRESIDENTE MUNICIPAL
PRESIDENCIA MUNICIPAL
 OAXACA DE JUÁREZ
 2017 - 2018

JOSE ANTONIO HERNANDEZ FRAGUAS

HONORABLE AYUNTAMIENTO
OAXACA DE JUÁREZ
 DEPARTAMENTO DE LA JUNTA MUNICIPAL
 SINDICATO PRIMERO MUNICIPAL
 SINDICATORA PRIMERA MUNICIPAL

MARIA DE LOS ANGELES GOMEZ SANDOVAL HERNANDEZ

SÍNDICO SEGUNDO MUNICIPAL
 JUAN ENRIQUE LIRA VÁSQUEZ

REGIDORA DE HACIENDA MUNICIPAL Y CONTRALORÍA

LIUDMILA ZÁRATE VELASCO

OAXACA DE JUÁREZ
 DEPARTAMENTO DE LA JUNTA MUNICIPAL
 REGIDORÍA DE HACIENDA MUNICIPAL Y DE CONTRALORÍA

TESORERA MUNICIPAL

AZMIR AURORA QUINTERO DE PABLO
OAXACA DE JUÁREZ
 DEPARTAMENTO DE LA JUNTA MUNICIPAL
 2017 - 2018
 TESOGERÍA MUNICIPAL
 COORD. DE PLANEACIÓN Y ADMINISTRACIÓN



MUNICIPIO DE OAXACA DE JUÁREZ OAX.
 INFORME DE CUENTA PÚBLICA MUNICIPAL
 DEL 01 DE ENERO AL 31 DE DICIEMBRE DE 2017



Ramo 33 Fondo III. Fondo de Aportaciones para la Infraestructura Social Municipal y de las Demarcaciones Territoriales del Distrito Federal

INFRAESTRUCTURA BÁSICA DEL SECTOR SALUD Y EDUCATIVO		
NOMBRE DEL INDICADOR	FÓRMULA	RESULTADO
Monto Ejercido en el rubro de Salud	Σ de los Conceptos Ejercidos en el rubro de Salud	\$0.00
Porcentaje Ejercido en conceptos de Salud que favorecen la salud de la población	$(\text{Monto ejercido en conceptos del rubro de Salud}) / (\text{Monto total ejercido del FISM-DF}) * 100$	0%
EDUCACIÓN BÁSICA		
NOMBRE DEL INDICADOR	FÓRMULA	RESULTADO
Monto Ejercido en conceptos de infraestructura en rubro de Educación Básica (nivel preescolar, primaria y secundaria)	Σ de los Conceptos Ejercidos en el rubro de Educación Básica .Obras o acciones para educación básica (nivel preescolar, primaria y secundaria)	\$747,299.80
Porcentaje Ejercido en conceptos de infraestructura en rubro de Educación Básica (nivel preescolar, primaria y secundaria)	$(\text{Monto ejercido para Educación Básica (nivel preescolar, primaria y secundaria)}) / (\text{Monto total ejercido del FISM-DF}) * 100$	3.10%

BAJO PROTESTA DE DECIR VERDAD DECLARAMOS QUE LOS ESTADOS FINANCIEROS Y SUS NOTAS, SON RAZONABLEMENTE CORRECTOS Y SON RESPONSABILIDAD DEL EMISOR

ESTADOS UNIDOS MEXICANOS
 PRESIDENTE MUNICIPAL
 PRESIDENCIA MUNICIPAL
 JOSÉ ANTONIO HERNÁNDEZ FRAGUAS
 OAXACA DE JUÁREZ
 2017 - 2018

MUNICIPIO DE OAXACA DE JUÁREZ
 SÍNDICA PRIMERO MUNICIPAL
 PATRIOTISMO DE LA HUMANIDAD
 MARÍA DE LOS ÁNGELES GÓMEZ SANDOVAL HERNÁNDEZ
 PRIMERA MUNICIPAL

SÍNDICO SEGUNDO MUNICIPAL
 JUAN ENRIQUE LIRA VÁSQUEZ

REGIDORA DE HACIENDA MUNICIPAL Y CONTRALORÍA
 LUDMILA ZÁRATE VELASCO
 REGIDORÍA DE HACIENDA MUNICIPAL Y DE CONTRALORÍA

TESORERA MUNICIPAL
 JAZMIN AURORA QUINTERO DE PABLO
 TESORERÍA MUNICIPAL



MUNICIPIO DE OAXACA DE JUÁREZ OAX.
 INFORME DE CUENTA PÚBLICA MUNICIPAL
 DEL 01 DE ENERO AL 31 DE DICIEMBRE DE 2017



Ramo 33 Fondo IV. Fondo de Aportaciones para el Fortalecimiento de los Municipios y de las Demarcaciones Territoriales del Distrito Federal

SEGURIDAD PÚBLICA		
NOMBRE DEL INDICADOR	FÓRMULA	RESULTADO
Monto Ejercido en Rubro de Seguridad Pública	Σ de los conceptos ejercidos en Servicios personales de Seguridad Pública , Uniformes, Material de protección, Alumbrado público, Equipamiento, Armamento, Equipo de	\$124,519,586.51
Porcentaje Ejercido en conceptos que favorecen la Seguridad Pública	Monto ejercido en conceptos ejercidos en Servicios personales de Seguridad Pública , Uniformes, Material de protección, Alumbrado público, Equipamiento, Armamento, Equipo de comunicación, Capacitación y Adiestramiento, Casetas de vigilancia, etc. / Monto total ejercido del FORTAMUN-DF*100	85.49%

ESTADOS UNIDOS MEXICANOS
 BAJO LA FEDELI DE DECIR VERDAD DECLARAMOS QUE LOS ESTADOS FINANCIEROS Y SUS NOTAS, SON RAZONABLEMENTE CORRECTOS Y SON RESPONSABLES DEL EMISOR
 PRESIDENTE MUNICIPAL
 PRESIDENCIA MUNICIPAL
 OAXACA DE JUÁREZ
 JOSÉ ANTONIO HERNÁNDEZ FRAGUAS
 2017 - 2018

HONORABLE AYUNTAMIENTO
 OAXACA DE JUÁREZ
 SÍNDICA PRIMERO MUNICIPAL
 PATRONATO DE LA AYUNTAMIENTO
 15 de Julio 2018
 María de los Angeles Gomez Sandoval Hernández
 PRIMERA MUNICIPAL

SÍNDICO SEGUNDO MUNICIPAL
 JUAN ENRIQUE LIRA VÁSQUEZ

REGIDORA DE HACIENDA MUNICIPAL Y CONTRALORÍA
 LIUDMILA ZÁRATE VELASCO
 OAXACA DE JUÁREZ
 AYUNTAMIENTO MUNICIPAL
 2017 - 2018
 REGIDORÍA DE
 HACIENDA MUNICIPAL
 Y DE CONTRALORÍA

TESORERA MUNICIPAL
 JAZMIN ALDEBA QUINTERO DE PABLO
 OAXACA DE JUÁREZ
 2017 - 2018
 TESORERÍA MUNICIPAL
 COORD. DE FINANZAS Y ADMINISTRACIÓN



MUNICIPIO DE OAXACA DE JUÁREZ, DISTRITO CENTRO, OAXACA
 TESORERÍA MUNICIPAL
 RELACIÓN DE OBRAS EN PROCESO Y TERMINADAS
 DEL 01 DE ENERO AL 31 DE DICIEMBRE DE 2017

FORMATO: IC-02



PROGRAMA SUBPROGRAMA	NÚM. DE AUTORIZACIÓN DE OBRA	NOMBRE, UBICACIÓN Y DESCRIPCIÓN	IMPORTE APROBADO	MODALIDAD DE EJECUCIÓN	NOMBRE DE LA EMPRESA CONSTRUCTORA	CONTRATO		IMPORTE PAGADO	% DE AVANCE	
						NÚM.	IMPORTE		FÍSICO	FINANCIERO
FONDO DE APORTACIONES PARA LA INFRAESTRUCTURA SOCIAL MUNICIPAL										
OBRAS EN PROCESO										
	FII/120/2015	REHABILITACION DEL SISTEMA DE ALCANTARILLADO SANITARIO Y EQUIPAMIENTO DEL TANQUE DE ALMACENAMIENTO EN LA COLONIA BUGAMBILIAS Y EN SECTOR 3. LOMAS DE SAN JACINTO, AGENCIA SANTA ROSA PANZACOLA.	\$5,289,221.51	CONTRATO	EXPECTATIVAS EN CONSTRUCCIONES Y PROYECTOS ITALY, S.A. DE C.V.	SEDJEO/OP/FIII 120/2015.	\$ 5,289,221.51	\$ 5,032,679.32	100%	100%
	FII/083/2016	AMPLIACION DE LA LINEA DE RED DE ENERGIA ELECTRICA EN LAS CALLES DE PROLONGACION DE RIO PAPALOAPAN FRACC SAUCES Y JUAN ESCUTIA SECTOR - 195553	\$650,000.00	CONTRATO	ROCA INGENIERIA CONSTRUCCIONES Y MANTENIMIENTO ELECTRICO ESPECIALIZADO, S.A. DE C.V.	SEDJEO/OP/FIII 083/2016.	\$ 650,000.00	\$ 650,000.00	100%	100%
	FII/001/2017	GASTOS INDIRECTOS PARA LA SUPERVISION, SEGUIMIENTO Y CONTROL DE LAS OBRAS PÚBLICAS DEL RAMO 33, FONDO III, COBERTURA MUNICIPAL.	\$3,590,491.22	ADMINISTRACION DIRECTA	DIR. GRAL. DE OBRAS PÚBLICAS Y CONTRALORIA	NA	\$ 3,590,491.22	\$ 3,337,769.17	93%	93%
	FII/002/2017	CONSTRUCCIÓN DE TANQUE ELEVADO PARA ALMACENAMIENTO DE AGUA POTABLE EN ARROYO ENTRE CAMINO REAL Y PRIVADA DE REFORMA SUR; PARAJE LA TOMITA; AGENCIA SAN LUIS BELTRÁN.	\$1,593,508.38	CONTRATO	SERGIO ALEJANDRO CASTRO RAMOS PERSONA FISICA	DGOPM/FII/002/2 017	\$ 1,480,370.88	\$ 773,477.21	94%	52%
	FII/003/2017	COMEDOR ESCOLAR EN JARDÍN DE NIÑOS JOSÉ MARIANO MICHELENA EN CAMINO REAL ESQUINA PROLONGACIÓN DE REFORMA, CASCO DE LA AGENCIA; AGENCIA SAN LUIS BELTRÁN.	\$1,134,694.18	CONTRATO	DEYSI ORTIZ MENDEZ PERSONA FISICA	DGOPM/FII/003/2 017	\$ 844,166.86	\$ 201,701.52	95%	24%
	FII/004/2017	CONSTRUCCIÓN DE DEPOSITO DE AGUA DE 30,000 LITROS EN JARDÍN DE NIÑOS MARIANO MICHELENA EN CALLE PRIVADA DE REFORMA ESQUINA CON CAMINO REAL CASCO DE LA AGENCIA; AGENCIA SAN LUIS BELTRÁN.	\$248,249.51	CONTRATO	OCHOSI CONSTRUCCIONES S.A. DE C.V.	DGOPM/FII/004/2 017	\$ 232,007.83	\$ -	80%	0%
	FII/005/2017	COMEDOR ESCOLAR EN TELESECUNDARIA, CALLE CAMINO REAL ESQUINA PROLONGACIÓN DE INDEPENDENCIA; CASCO DE LA AGENCIA; AGENCIA SAN LUIS BELTRÁN.	\$1,054,922.19	CONTRATO	OCHOSI CONSTRUCCIONES S.A. DE C.V.	DGOPM/FII/005/2 017	\$ 1,030,747.61	\$ -	59%	0%
	FII/006/2017	CONSTRUCCIÓN DE RED DE DRENAJE SANITARIO EN 3ª PRIVADA DE CONSTITUCIÓN; SECCIÓN OESTE DE LA SEGUNDA SECCIÓN DEL EJIDO; AGENCIA GUADALUPE VICTORIA.	\$151,539.15	CONTRATO	PROYECTOS ESTEVA DEL SURESTE S.A. DE C.V.	DGOPM/FII/006/2 017	\$ 147,933.41	\$ -	100%	0%
	FII/007/2017	CONSTRUCCIÓN DE RED DE DRENAJE SANITARIO EN CALLE MORELOS; SECCIÓN OESTE DE LA SEGUNDA SECCIÓN DEL EJIDO; AGENCIA GUADALUPE VICTORIA.	\$243,443.75	CONTRATO	PROYECTOS ESTEVA DEL SURESTE S.A. DE C.V.	DGOPM/FII/007/2 017	\$ 237,872.35	\$ -	100%	0%
	FII/008/2017	CONSTRUCCIÓN DE RED DE DRENAJE SANITARIO EN CALLE ENCINOS, TRAMO DE INDEPENDENCIA A CONSTITUCIÓN; SECCIÓN OESTE DE LA SEGUNDA SECCIÓN, SECTOR UNO; AGENCIA GUADALUPE VICTORIA.	\$202,257.75	CONTRATO	PROYECTOS ESTEVA DEL SURESTE S.A. DE C.V.	DGOPM/FII/008/2 017	\$ 197,994.14	\$ -	100%	0%



MUNICIPIO DE OAXACA DE JUÁREZ, DISTRITO CENTRO, OAXACA
 TESORERÍA MUNICIPAL
 RELACIÓN DE OBRAS EN PROCESO Y TERMINADAS
 DEL 01 DE ENERO AL 31 DE DICIEMBRE DE 2017



PROGRAMA SUBPROGRAMA	NÚM. DE AUTORIZACIÓN DE OBRA	NOMBRE, UBICACIÓN Y DESCRIPCIÓN	IMPORTE APROBADO	MODALIDAD DE EJECUCIÓN	NOMBRE DE LA EMPRESA CONSTRUCTORA	CONTRATO		% DE AVANCE	
						NÚM.	IMPORTE	FÍSICO	FINANCIERO
	FII/09/2017	CONSTRUCCIÓN DE RED DE DRENAJE SANITARIO EN CALLE FELIPE ANGELES; CASCO DE LA AGENCIA SECTOR 4; AGENCIA GUADALUPE VICTORIA.	\$620,663.40	CONTRATO	CONSTRUCTORA BUCAREST, S.A. DE C.V.	DGOPM/FII/009/2017	\$ 778,327.51	100%	0%
	FII/01/2017	AMPLIACIÓN DE RED DE DRENAJE SANITARIO EN CALLE PRIMERA DIAGONAL DE FELIPE ANGELES; CASCO DE LA AGENCIA SECTOR 4; AGENCIA GUADALUPE VICTORIA.	\$117,145.69	CONTRATO	CONSTRUCTORA BUCAREST, S.A. DE C.V.	DGOPM/FII/01/2017	\$ 110,997.73	100%	0%
	FII/01/2017	CONSTRUCCIÓN DE RED DE DRENAJE SANITARIO EN PRIVADA DE PLAN DE AYALA; CASCO DE LA AGENCIA; AGENCIA GUADALUPE VICTORIA.	\$126,828.36	CONTRATO	CONSTRUCTORA BUCAREST, S.A. DE C.V.	DGOPM/FII/01/32017	\$ 119,696.76	100%	79%
	FII/01/5/2017	COMEDOR ESCOLAR EN JARDÍN DE NIÑOS LUIS DONALDO COLOSIO, CALLE NARANJOS; SEGUNDA SECCIÓN OESTE; AGENCIA GUADALUPE VICTORIA.	\$893,095.70	CONTRATO	ANTONIO HERNANDEZ LIMA PERSONA FISICA	DGOPM/FII/01/52017	\$ 847,422.94	95%	64%
	FII/01/8/2017	CONSTRUCCIÓN DE RED DE AGUA POTABLE EN PRIVADA DE HIDALGO; SECCIÓN OESTE DE LA SEGUNDA SECCIÓN DEL EJIDO; AGENCIA GUADALUPE VICTORIA.	\$180,706.64	CONTRATO	ESTUDIOS PROYECTOS Y DIBUJOS S.A. DE C.V.	DGOPM/01/8/2017	\$ 159,752.47	100%	0%
	FII/01/9/2017	CONSTRUCCIÓN DE RED DE DRENAJE SANITARIO EN PRIVADA DE NARANJOS A CONSTITUCIÓN SECCIÓN OESTE DE LA SEGUNDA SECCIÓN DEL EJIDO; AGENCIA GUADALUPE VICTORIA.	\$166,523.89	CONTRATO	PROYECTOS ESTEVA DEL SURESTE S.A. DE C.V.	DGOPM/FII/01/92017	\$ 160,208.63	100%	0%
	FII/02/0/2017	CONSTRUCCIÓN DE RED DE DRENAJE SANITARIO EN PRIVADA DE CONSTITUCIÓN, SECCIÓN OESTE DE LA SEGUNDA SECCIÓN DEL EJIDO; AGENCIA GUADALUPE VICTORIA.	\$98,597.87	CONTRATO	PROYECTOS ESTEVA DEL SURESTE S.A. DE C.V.	DGOPM/FII/02/02017	\$ 94,618.94	100%	0%
	FII/02/1/2017	AMPLIACIÓN DE RED DE DRENAJE SANITARIO EN CALLE SEGUNDA DIAGONAL DE FELIPE ANGELES; CASCO DE LA AGENCIA SECTOR 4; AGENCIA GUADALUPE VICTORIA.	\$348,325.67	CONTRATO	PROYECTOS ESTEVA DEL SURESTE S.A. DE C.V.	DGOPM/FII/02/12017	\$ 329,814.84	100%	63%
	FII/02/2/2017	CONSTRUCCIÓN DE RED DE DRENAJE SANITARIO EN PRIVADA SIN NOMBRE; COLONIA INSURGENTES; AGENCIA PUEBLO NUEVO.	\$101,054.46	CONTRATO	PROYECTOS ESTEVA DEL SURESTE S.A. DE C.V.	DGOPM/FII/02/22017	\$ 100,116.40	100%	77%
	FII/02/3/2017	CONSTRUCCIÓN DE RED DE AGUA POTABLE EN CALLE 15 DE JULIO Y H. AYUNTAMIENTO; COLONIA 9 DE MAYO; AGENCIA PUEBLO NUEVO.	\$314,923.86	CONTRATO	SISTEMA INTEGRAL DE CONSTRUCCIONES Y SERVICIOS RELACIONADOS NOBEL-ASTANA, S.A. DE C.V.	DGOPM/02/3/2017	\$ 291,643.41	100%	55%
	FII/02/4/2017	CONSTRUCCIÓN DE RED DE AGUA POTABLE EN CARRETERA INTERNACIONAL PARTE NORTE; COLONIA EUCALIPTOS; AGENCIA PUEBLO NUEVO.	\$1,032,608.17	CONTRATO	CONSTRUCTORA INGRID S.A. DE C.V.	DGOPM/FII/02/42017	\$ 1,002,670.20	25%	0%
	FII/02/5/2017	CONSTRUCCIÓN DE RED DE DRENAJE SANITARIO EN CALLE AVILA CAMACHO; COLONIA PUEBLO NUEVO PARTE ALTA; AGENCIA PUEBLO NUEVO.	\$110,509.43	CONTRATO	PROYECTOS ESTEVA DEL SURESTE S.A. DE C.V.	DGOPM/FII/02/52017	\$ 109,815.08	100%	72%



MUNICIPIO DE OAXACA DE JUÁREZ, DISTRITO CENTRO, OAXACA
 TESORERÍA MUNICIPAL
 RELACIÓN DE OBRAS EN PROCESO Y TERMINADAS
 DEL 01 DE ENERO AL 31 DE DICIEMBRE DE 2017



PROGRAMA SUBPROGRAMA	NÚM. DE AUTORIZACIÓN DE OBRA	NOMBRE, UBICACIÓN Y DESCRIPCIÓN	IMPORTE APROBADO	MODALIDAD DE EJECUCIÓN	NOMBRE DE LA EMPRESA CONSTRUCTORA	CONTRATO		% DE AVANCE FINANCIERO		
						NÚM.	IMPORTE	IMPORTE PAGADO	FÍSICO	
	FIII026/2017	AMPLIACIÓN DE LA RED DE AGUA POTABLE EN CALLE SAN FRANCISCO, DE GENARO VÁSQUEZ A CARRETERA INTERNACIONAL; COLONIA SAN ISIDRO; AGENCIA PUEBLO NUEVO.	\$287,511.66	CONTRATO	SISTEMA INTEGRAL DE CONSTRUCCIONES Y SERVICIOS RELACIONADOS NOBEL-ASTANA, S.A. DE C.V.	DGOPM/026/2017	\$ 241,353.90	\$ 168,977.71	100%	70%
	FIII027/2017	CONSTRUCCIÓN DE RED DE AGUA POTABLE EN CALLE AZABACHE Y SUS PRIVADAS; COLONIA LA JOYA; AGENCIA PUEBLO NUEVO.	\$317,365.43	CONTRATO	CONSTRUCTURA INGRID S.A. DE C.V.	DGOPM/FIII027/017	\$ 244,542.19	\$ 192,363.00	100%	79%
	FIII028/2017	CONSTRUCCIÓN DE RED DE DRENAJE SANITARIO EN PRIVADA DE PINOS; COLONIA INSURGENTES; AGENCIA PUEBLO NUEVO.	\$203,655.31	CONTRATO	PROYECTOS ESTEVA DEL SURESTE S.A. DE C.V.	DGOPM/FIII028/017	\$ 195,978.30	\$ 138,838.43	100%	71%
	FIII029/2017	AMPLIACIÓN DE LA RED DE AGUA POTABLE EN CALLE 5 DE FEBRERO DE INDEPENDENCIA A CANCHA DE BASQUETBOL; COLONIA PATRIA NUEVA; AGENCIA PUEBLO NUEVO.	\$316,115.50	CONTRATO	SISTEMA INTEGRAL DE CONSTRUCCIONES Y SERVICIOS RELACIONADOS NOBEL-ASTANA, S.A. DE C.V.	DGOPM/029/2017	\$ 309,948.51	\$ 223,301.68	100%	72%
	FIII030/2017	AMPLIACIÓN DE RED DE AGUA POTABLE EN CALLE TOPACIO; COLONIA LA JOYA; AGENCIA PUEBLO NUEVO.	\$95,722.28	CONTRATO	CONSTRUCTURA INGRID S.A. DE C.V.	DGOPM/FIII030/017	\$ 81,743.03	\$ 46,565.17	100%	57%
	FIII031/2017	REHABILITACIÓN DE LÍNEA DE CONDUCCIÓN DE AGUA POTABLE EN CALLE AGUSTÍN MELGAR ENTRE CALLE DE LA PAZ Y 1º DE MAYO; COLONIA SANTA ANITA PARTE MEDIA; AGENCIA SAN JUAN CHAPULTEPEC.	\$931,734.82	CONTRATO	CONSTRUCTURA INGRID S.A. DE C.V.	DGOPM/FIII031/017	\$ 929,609.81	\$ -	0%	0%
	FIII034/2017	REHABILITACIÓN DE RED DE AGUA POTABLE EN 4ª PRIVADA DE NIÑO ARTILLERO Y CALLE 1º DE MAYO; BARRIO EL ROSARIO PARTE BAJA; AGENCIA SAN JUAN CHAPULTEPEC.	\$191,952.19	CONTRATO	GIOVANNY GARCÍA CANTERA (PERSONA FÍSICA)	DGOPM/FIII034/017	\$ 181,974.03	\$ -	100%	0%
	FIII035/2017	REHABILITACIÓN DE TUBERÍA DE AGUA POTABLE EN CALLE GALEANA TRAMO NIÑO ARTILLERO A ANTIGUA CARRETERA A MONTE ALBÁN; BARRIO EL COQUITO; AGENCIA SAN JUAN CHAPULTEPEC.	\$287,897.63	CONTRATO	GIOVANNY GARCÍA CANTERA (PERSONA FÍSICA)	DGOPM/FIII035/017	\$ 284,330.35	\$ -	95%	0%
	FIII036/2017	CONSTRUCCIÓN DE RED DE DRENAJE SANITARIO EN CALLE LAS BRISAS; PARAJE SANTA MARÍA; AGENCIA TRINIDAD DE VIGUERA.	\$644,433.71	CONTRATO	CONSTRUCTORA CONAM, S.A. DE C.V.	DGOPM/FIII036/017	\$ 585,923.67	\$ 165,882.11	100%	28%
	FIII037/2017	CONSTRUCCIÓN DE RED DE DRENAJE SANITARIO EN CALLE ZOMFANTELE; CASCO DE LA AGENCIA; AGENCIA TRINIDAD DE VIGUERA.	\$358,661.59	CONTRATO	PROYECTOS ESTEVA DEL SURESTE S.A. DE C.V.	DGOPM/FIII037/017	\$ 347,048.65	\$ 239,407.63	100%	69%
	FIII038/2017	CONSTRUCCIÓN DE RED DE DRENAJE SANITARIO EN CALLE INDEPENDENCIA; PARAJE SANTA MARÍA; AGENCIA TRINIDAD DE VIGUERA.	\$580,192.12	CONTRATO	CONSTRUCTORA CONAM, S.A. DE C.V.	DGOPM/FIII038/017	\$ 527,800.02	\$ 280,794.48	100%	53%
	FIII039/2017	CONSTRUCCIÓN DE DEPOSITO DE AGUA POTABLE CON CAPACIDAD DE 30,000 LITROS EN CALLE AVENIDA DEL PANTEÓN ESQUINA ARTICULO 48; COLONIA LA JOYA DE SAN MARTÍN MEXICAPAM; AGENCIA DE MONTOYA.	\$289,496.68	CONTRATO	ANTONIO HERNANDEZ LIMA PERSONA FÍSICA	DGOPM/FIII039/017	\$ 271,391.66	\$ 192,931.87	100%	71%



MUNICIPIO DE OAXACA DE JUÁREZ, DISTRITO CENTRO, OAXACA
 TESORERÍA MUNICIPAL
 RELACIÓN DE OBRAS EN PROCESO Y TERMINADAS
 DEL 01 DE ENERO AL 31 DE DICIEMBRE DE 2017



PROGRAMA SUBPROGRAMA	NÚM. DE AUTORIZACIÓN DE OBRA	NOMBRE, UBICACIÓN Y DESCRIPCIÓN	IMPORTE APROBADO	MODALIDAD DE EJECUCIÓN	NOMBRE DE LA EMPRESA CONSTRUCTORA	CONTRATO		% DE AVANCE	
						NÚM.	IMPORTE	FÍSICO	FINANCIERO
	FII/040/2017	REHABILITACIÓN DE RED DE DRENAJE SANITARIO EN CALLE MACEDONIO ALCALÁ DE MATÍAS ROMERO A SAN MARTÍN MEXICAPAM; FRACCIONAMIENTO MONTOYA; AGENCIA MONTOYA.	\$979,987.35	CONTRATO	MAQUINARIA PESADA DEL PACIFICO S.A. DE C.V.	DGOPM/FII/040/2017	\$ 1,121,912.48	100%	77%
	FII/041/2017	REHABILITACIÓN DE RED DE AGUA POTABLE EN CALLE PROLONGACIÓN DE JUAN DE LA GRANJA, COLONIA EMILIANO ZAPATA; AGENCIA SAN MARTÍN MEXICAPAM.	\$307,170.95	CONTRATO	SISTEMA INTEGRAL DE CONSTRUCCIONES Y SERVICIOS RELACIONADOS NOBEL-ASTANA, S.A. DE C.V.	DGOPM/FII/041/2017	\$ 268,435.31	100%	79%
	FII/042/2017	CONSTRUCCIÓN DE RED DE AGUA POTABLE EN CALLE 10 DE ABRIL, COLONIA EJIDAL; AGENCIA SAN MARTÍN MEXICAPAM.	\$264,652.85	CONTRATO	SISTEMA INTEGRAL DE CONSTRUCCIONES Y SERVICIOS RELACIONADOS NOBEL-ASTANA, S.A. DE C.V.	DGOPM/FII/042/2017	\$ 224,848.95	100%	79%
	FII/043/2017	CONSTRUCCIÓN DE RED DE AGUA POTABLE EN CALLE FELIX DIAZ; COLONIA EJIDAL; AGENCIA SAN MARTÍN MEXICAPAM.	\$180,613.91	CONTRATO	INGENIERIA CONSTRUCCIONES Y ARRENDAMIENTOS DE ANTEQUERA S.A. DE C.V.	DGOPM/FII/043/2017	\$ 161,060.18	100%	78%
	FII/044/2017	CONSTRUCCIÓN DE RED DE DRENAJE SANITARIO EN CALLE DONAJI SECTOR 3; COLONIA MONTE ALBÁN; AGENCIA SAN MARTÍN MEXICAPAM.	\$272,586.30	CONTRATO	GIOVANNY GARCÍA CANTERA (PERSONA FÍSICA)	DGOPM/FII/044/2017	\$ 258,769.63	100%	0%
	FII/045/2017	CONSTRUCCIÓN DE RED DE DRENAJE SANITARIO EN CALLE JUQUILA TRAMO DE PUTLA DE GUERRERO A EMILIANO ZAPATA; COLONIA ESTADO DE OAXACA; AGENCIA SAN MARTÍN MEXICAPAM.	\$321,093.81	CONTRATO	GIOVANNY GARCÍA CANTERA (PERSONA FÍSICA)	DGOPM/FII/045/2017	\$ 304,918.67	100%	0%
	FII/046/2017	CONSTRUCCIÓN DE RED DE AGUA POTABLE EN CALLE PROLONGACIÓN ARTICULO 27, COLONIA EJIDAL; AGENCIA SAN MARTÍN MEXICAPAM.	\$236,749.02	CONTRATO	SISTEMA INTEGRAL DE CONSTRUCCIONES Y SERVICIOS RELACIONADOS NOBEL-ASTANA, S.A. DE C.V.	DGOPM/FII/046/2017	\$ 211,536.66	100%	74%
	FII/047/2017	CONSTRUCCIÓN DE RED DE AGUA POTABLE EN PRIVADA DE MACEDONIO ALCALÁ, COLONIA EJIDAL; AGENCIA SAN MARTÍN MEXICAPAM.	\$207,729.70	CONTRATO	INGENIERIA CONSTRUCCIONES Y ARRENDAMIENTOS DE ANTEQUERA S.A. DE C.V.	DGOPM/FII/047/2017	\$ 165,456.59	100%	76%
	FII/048/2017	REHABILITACIÓN DE RED DE DRENAJE SANITARIO EN ANDADOR 24 DE FEBRERO; COLONIA LOMAS DE SAN JACINTO SECTOR 5; AGENCIA SANTA ROSA PANZACOLA; COBERTURA MUNICIPAL.	\$55,865.07	CONTRATO	PIRIAPOLIS GRUPO INMOBILIARIO Y CONSTRUCTOR, S.A. DE C.V.	DGOPM/FII/048/2017	\$ 54,140.49	100%	76%
	FII/049/2017	CONSTRUCCIÓN DE RED DE AGUA POTABLE EN CALLE SAN DIONISIO TRAMO EMILIANO ZAPATA A AVENIDA LAS TORRES, COLONIA ESTADO DE OAXACA; AGENCIA SAN MARTÍN MEXICAPAM; COBERTURA MUNICIPAL.	\$740,593.10	CONTRATO	INGENIERIA CONSTRUCCIONES Y ARRENDAMIENTOS DE ANTEQUERA S.A. DE C.V.	DGOPM/FII/049/2017	\$ 666,028.42	100%	38%
	FII/050/2017	REHABILITACIÓN DE RED DE DRENAJE SANITARIO EN CALLE 10 DE MARZO; COLONIA LOMAS DE SAN JACINTO SECTOR 5; AGENCIA SANTA ROSA PANZACOLA; COBERTURA MUNICIPAL.	\$293,975.06	CONTRATO	PROYECTOS ESTEVA DEL SURESTE S.A. DE C.V.	DGOPM/FII/050/2017	\$ 282,410.69	100%	100%
	FII/051/2017	REHABILITACIÓN DE RED DE DRENAJE SANITARIO EN CALLES TENANGO Y ANDADOR CERRO DEL PORTILLO; COLONIA SANTA MARIA AYÚ; AGENCIA SANTA ROSA PANZACOLA.	\$370,471.53	CONTRATO	PROYECTOS ESTEVA DEL SURESTE S.A. DE C.V.	DGOPM/FII/051/2017	\$ 479,267.88	100%	60%



MUNICIPIO DE OAXACA DE JUÁREZ, DISTRITO CENTRO, OAXACA
 TESORERÍA MUNICIPAL
 RELACIÓN DE OBRAS EN PROCESO Y TERMINADAS
 DEL 01 DE ENERO AL 31 DE DICIEMBRE DE 2017



PROGRAMA SUBPROGRAMA	NÚM. DE AUTORIZACIÓN DE OBRA	NOMBRE, UBICACIÓN Y DESCRIPCIÓN	IMPORTE APROBADO	MODALIDAD DE EJECUCIÓN	NOMBRE DE LA EMPRESA CONSTRUCTORA	CONTRATO		% DE AVANCE FINANCIERO		
						NÚM.	IMPORTE	IMPORTE PAGADO	FISICO	
	FII0053/2017	CONSTRUCCIÓN DE RED DE DRENAJE SANITARIO EN CALLE SINDIHUI, ANDADOR ZAPATA, Y ANDADOR GUBINA; COLONIA NEZA CUBI; AGENCIA SANTA ROSA PANZAOLA.	\$1,115,081.27	CONTRATO	PIRIAPOLIS GRUPO INMOBILIARIO Y CONSTRUCTOR, S.A. DE C.V.	DGOPM/FII0053/2017	\$ 1,042,183.14	\$ 557,653.61	100%	54%
	FII0054/2017	CONSTRUCCIÓN DE RED DE DRENAJE SANITARIO EN PROLONGACIÓN DE PERIFÉRICO TRAMO OJITO DE AGUA A CAMPO DE FUTBOL; CASCO DE LA AGENCIA; AGENCIA DONAJI.	\$996,679.42	CONTRATO	GIOVANNY GARCÍA CANTERA (PERSONA FÍSICA)	DGOPM/FII0054/2017	\$ 1,126,226.53	\$ 301,322.50	100%	27%
	FII0056/2017	AMPLIACIÓN DE RED DE AGUA POTABLE EN CALLE VENUSTIANO CARRANZA; CASCO DE LA AGENCIA; AGENCIA DONAJI.	\$288,417.85	CONTRATO	GIOVANNY GARCÍA CANTERA (PERSONA FÍSICA)	DGOPM/FII0056/2017	\$ 260,222.77	\$ 185,350.47	100%	71%
	FII0058/2017	AMPLIACIÓN DE RED DE AGUA POTABLE EN CALLE JOSEFA ORTIZ DE DOMÍNGUEZ; BARRIO EL ROSARIO PARTE BAJA; AGENCIA SAN JUAN CHAPULTEPEC.	\$153,045.26	CONTRATO	CONSTRUCTURA INGRID S.A. DE C.V.	DGOPM/FII0058/2017	\$ 152,290.81	\$ 109,360.98	100%	72%
	FII0060/2017	CONSTRUCCIÓN DE TANQUE DE ALMACENAMIENTO DE AGUA POTABLE EN CALLEJÓN EL ARROYITO; BARRIO EL ROSARIO PARTE ALTA; AGENCIA SAN JUAN CHAPULTEPEC.	\$206,145.93	CONTRATO	ANTONIO HERNANDEZ LIMA PERSONA FÍSICA	DGOPM/FII0060/2017	\$ 193,484.87	\$ -	75%	0%
	FII0061/2017	CONSTRUCCIÓN DE PAVIMENTO DE CONCRETO HIDRÁULICO EN PRIVADA DEL CALVARIO, COLONIA SANTA ANITA PARTE ALTA; AGENCIA SAN JUAN CHAPULTEPEC	\$278,007.68	CONTRATO	ESTUDIOS PROYECTOS Y DIBUJOS S.A. DE C.V.	DGOPM/FII0061/2017	\$ 273,578.49	\$ -	8%	0%
	FII0062/2017	CONSTRUCCIÓN DE PAVIMENTO Y GUARNICIONES DE CONCRETO HIDRÁULICO EN CALZADA DEL PANTEÓN, PARA EL SAN PEDRO; AGENCIA TRINIDAD DE VIGUERA.	\$1,995,329.99	CONTRATO	PROYECTO 10 CONSTRUCCIONES S.A. DE C.V.	DGOPM/IRE/FII0062/2017	\$ 1,896,282.59	\$ -	100%	0%
	FII0068/2017	CONSTRUCCIÓN DE PAVIMENTO DE CONCRETO HIDRÁULICO EN CALLE GARCÍA VIGIL, CABECERA DE LA AGENCIA; AGENCIA DONAJI.	\$1,964,999.52	CONTRATO	PROYECTO 10 CONSTRUCCIONES S.A. DE C.V.	DGOPM/IRE/FII0068/2017	\$ 1,940,933.57	\$ -	100%	0%
	FII0069/2017	CONSTRUCCIÓN DE PAVIMENTO Y GUARNICIONES DE CONCRETO HIDRÁULICO EN CALLE 1ª PRIVADA DE REFORMA, CASCO DE LA AGENCIA; AGENCIA SAN LUIS BELTRAN.	\$823,699.59	CONTRATO	PROYECTO 10 CONSTRUCCIONES S.A. DE C.V.	DGOPM/IRE/FII0069/2017	\$ 786,264.53	\$ -	100%	0%
	FII0070/2017	CONSTRUCCIÓN DE PAVIMENTO Y GUARNICIONES DE CONCRETO HIDRÁULICO EN CALLE 2ª PRIVADA DE REFORMA, CASCO DE LA AGENCIA; AGENCIA SAN LUIS BELTRAN.	\$637,227.17	CONTRATO	PROYECTO 10 CONSTRUCCIONES S.A. DE C.V.	DGOPM/IRE/FII0070/2017	\$ 783,009.58	\$ -	35%	0%
	FII0071/2017	CONSTRUCCIÓN DE RED DE DRENAJE SANITARIO EN CALLE CONSTITUCIÓN; SECCIÓN OESTE DE LA SEGUNDA SECCIÓN DEL EJIDO; AGENCIA GUADALUPE VICTORIA.	\$478,926.07	CONTRATO	CONSTRUCTORA BUCAREST, S.A. DE C.V.	DGOPM/FII0071/2017	\$ 453,712.09	\$ -	100%	0%
	FII0072/2017	CONSTRUCCIÓN DE RED DE DRENAJE SANITARIO EN PRIVADA DE HIDALGO; SECCIÓN OESTE DE LA SEGUNDA SECCIÓN DEL EJIDO; AGENCIA GUADALUPE VICTORIA.	\$99,152.31	CONTRATO	CONSTRUCTORA BUCAREST, S.A. DE C.V.	DGOPM/FII0072/2017	\$ 93,834.95	\$ -	100%	0%



MUNICIPIO DE OAXACA DE JUÁREZ, DISTRITO CENTRO, OAXACA
 TESORERÍA MUNICIPAL
 RELACIÓN DE OBRAS EN PROCESO Y TERMINADAS
 DEL 01 DE ENERO AL 31 DE DICIEMBRE DE 2017



PROGRAMA SUBPROGRAMA	NÚM. DE AUTORIZACIÓN DE OBRA	NOMBRE, UBICACIÓN Y DESCRIPCIÓN	IMPORTE APROBADO	MODALIDAD DE EJECUCIÓN	NOMBRE DE LA EMPRESA CONSTRUCTORA	CONTRATO		% DE AVANCE		
						NÚM.	IMPORTE	IMPORTE PAGADO	FÍSICO	FINANCIERO
	FIII073/2017	CONSTRUCCIÓN DE RED DE AGUA POTABLE EN CALLE ÁVILA CAMACHO; COLONIA PUEBLO NUEVO PARTE ALTA; AGENCIA PUEBLO NUEVO.	\$119,996.94	CONTRATO	CONSTRUCTORA INGRID S.A. DE C.V.	DGOPM/FIII073/2017	\$ 96,613.48	\$ 74,247.55	100%	77%
	FIII074/2017	CONSTRUCCIÓN DE PAVIMENTO Y GUARNICIONES DE CONCRETO HIDRÁULICO EN CALLE ÁVILA CAMACHO, PUEBLO NUEVO PARTE ALTA; AGENCIA DE PUEBLO NUEVO.	\$622,342.62	CONTRATO	DESARROLLADORA VILKE, S. DE R.L. DE C.V.	DGOPM/FIII074/2017	\$ 675,327.94	\$ -	100%	0%
	FIII075/2017	CONSTRUCCIÓN DE TANQUE ELEVADO PARA ALMACENAMIENTO DE AGUA POTABLE EN PROLONGACIÓN DE HIDALGO ENTRE ITURBIDE Y LAS ROSAS; COLONIA INSURGENTES; AGENCIA PUEBLO NUEVO.	\$1,593,508.38	CONTRATO	INGENIERIA CONSTRUCCIONES Y ARRENDAMIENTOS DE ANTEQUERA S.A. DE C.V.	DGOPM/FIII075/2017	\$ 1,599,500.53	\$ -	45%	0%
	FIII076/2017	CONSTRUCCIÓN DE PAVIMENTO Y GUARNICIONES DE CONCRETO HIDRÁULICO EN CALLE ABELARDO RODRIGUEZ, PUEBLO NUEVO PARTE ALTA; AGENCIA PUEBLO NUEVO.	\$1,099,478.65	CONTRATO	DESARROLLADORA VILKE, S. DE R.L. DE C.V.	DGOPM/FIII076/2017	\$ 1,049,216.87	\$ -	0%	0%
	FIII077/2017	REHABILITACIÓN DE RED DE DRENAJE SANITARIO EN CALLE ARTICULO 123 TRAMO DE ESMERALDA A 1° DE MAYO; COLONIA SANTA ANITA PARTE ALTA; AGENCIA SAN JUAN CHAPULTEPEC.	\$460,696.56	CONTRATO	MAQUINARIA PESADA DEL PACIFICO S.A. DE C.V.	DGOPM/FIII077/2017	\$ 450,113.54	\$ -	37%	0%
	FIII079/2017	AMPLIACIÓN DE RED DE AGUA POTABLE EN CALLE DONAJI SECTOR 3; COLONIA MONTE ALBÁN; AGENCIA SAN MARTIN MEXICAPAM.	\$187,741.15	CONTRATO	INGENIERIA CONSTRUCCIONES Y ARRENDAMIENTOS DE ANTEQUERA S.A. DE C.V.	DGOPM/FIII079/2017	\$ 167,877.00	\$ 134,299.17	100%	80%
	FIII080/2017	CONSTRUCCIÓN DE RED DE DRENAJE SANITARIO EN 5ª PRIVADA DEL HIGO, CABECERA DE LA AGENCIA; AGENCIA SAN MARTIN MEXICAPAM.	\$232,674.09	CONTRATO	MAQUINARIA PESADA DEL PACIFICO S.A. DE C.V.	DGOPM/FIII080/2017	\$ 227,150.63	\$ 174,749.10	100%	77%
	FIII081/2017	CONSTRUCCIÓN DE RED DE DRENAJE SANITARIO EN CALLE SANTA CRUZ, COLONIA AMPLIACIÓN 7 REGIONES; AGENCIA DONAJI; COBERTURA MUNICIPAL.	\$690,636.65	CONTRATO	GIOVANNY GARCÍA CANTERA (PERSONA FÍSICA)	DGOPM/FIII081/2017	\$ 680,758.55	\$ 361,815.17	100%	56%
	FIII083/2017	AMPLIACIÓN DE RED DE AGUA POTABLE EN CALLE PROLONGACIÓN DE MARGARITA MARTINEZ; COLONIA MARTIRES DE RIO BLANCO; CABECERA MUNICIPAL; COBERTURA MUNICIPAL.	\$385,475.28	CONTRATO	CONSTRUCTORA INGRID S.A. DE C.V.	DGOPM/FIII083/2017	\$ 377,914.54	\$ 214,742.49	100%	57%
	FIII085/2017	CONSTRUCCIÓN DE TANQUE SUPERFICIAL PARA ALMACENAMIENTO DE AGUA POTABLE EN CALLE ÁLVARO OBREGÓN Y CERRADA DE ÁLVARO OBREGÓN; CASCO DE LA AGENCIA; AGENCIA DE DONAJI.	\$623,966.98	CONTRATO	DEYSI ORTIZ MENDEZ PERSONA FÍSICA	DGOPM/FIII085/2017	\$ 588,704.37	\$ 45,230.67	89%	8%
	FIII086/2017	CONSTRUCCIÓN DE PAVIMENTO DE CONCRETO HIDRÁULICO EN CALLE DÍAZ ORDÁZ; SECTOR 5 CABECERA DE LA AGENCIA, AGENCIA GUADALUPE VICTORIA.	\$623,068.79	CONTRATO	PROYECTO 10 CONSTRUCCIONES S.A. DE C.V.	DGOPM/IRE/FIII086/2017	\$ 617,869.38	\$ -	72%	0%
	FIII089/2017	CONSTRUCCIÓN DE PAVIMENTO DE CONCRETO HIDRÁULICO EN 1ª PRIVADA DEL CALVARIO, BARRIO LA CUEVITA; AGENCIA SAN JUAN CHAPULTEPEC.	\$673,076.47	CONTRATO	OBRA CIVIL & CONSULTORÍA Y PROYECTOS LACHEEE, S.A. DE C.V.	DGOPM/FIII089/2017	\$ 659,143.84	\$ -	100%	0%



MUNICIPIO DE OAXACA DE JUÁREZ, DISTRITO CENTRO, OAXACA
TESORERÍA MUNICIPAL
RELACIÓN DE OBRAS EN PROCESO Y TERMINADAS
DEL 01 DE ENERO AL 31 DE DICIEMBRE DE 2017



PROGRAMA SUBPROGRAMA	NÚM. DE AUTORIZACIÓN DE OBRA	NOMBRE, UBICACIÓN Y DESCRIPCIÓN	IMPORTE APROBADO	MODALIDAD DE EJECUCIÓN	NOMBRE DE LA EMPRESA CONSTRUCTORA	CONTRATO		% DE AVANCE		
						NÚM.	IMPORTE	IMPORTE PAGADO	FÍSICO	FINANCIERO
	FIII052/2017	REHABILITACIÓN DE RED DE DRENAJE SANITARIO EN CALLE JOSEFA ORTIZ DE DOMÍNGUEZ; BARRIO EL ROSARIO PARTE BAJA; AGENCIA SAN JUAN CHAPULTEPEC.	\$230,572.27	CONTRATO	MAQUINARIA PESADA DEL PACIFICO S.A. DE C.V.	DGOPM/FIII052/2017	\$ 152,433.99	\$ -	100%	0%
	FIII053/2017	CONSTRUCCIÓN DE PAVIMENTO DE CONCRETO HIDRAULICO EN 2ª PRIVADA DE ARTICULO 100, COLONIA EJIDAL; AGENCIA SAN MARTÍN MEXICAPAM.	\$827,126.19	CONTRATO	ESTUDIOS PROYECTOS Y DIBUJOS S.A. DE C.V.	DGOPM/FIII053/2017	\$ 1,019,329.29	\$ -	100%	0%
	FIII054/2017	CONSTRUCCIÓN DE PAVIMENTO DE CONCRETO HIDRAULICO EN 2ª CERRADA DE 13 DE SEPTIEMBRE, BARRIO EL COQUITO; AGENCIA SAN JUAN CHAPULTEPEC.	\$58,548.46	CONTRATO	CRUSANT CONSTRUCTORA, S.A. DE C.V.	DGOPM/FIII054/2017	\$ 57,603.06	\$ -	100%	0%
	FIII055/2017	CONSTRUCCIÓN DE PAVIMENTO DE CONCRETO HIDRAULICO EN 4ª PRIVADA DE NIÑO ARTILLERO, BARRIO EL COQUITO; AGENCIA SAN JUAN CHAPULTEPEC.	\$91,317.82	CONTRATO	CRUSANT CONSTRUCTORA, S.A. DE C.V.	DGOPM/FIII055/2017	\$ 79,714.63	\$ -	100%	0%
	FIII056/2017	CONSTRUCCIÓN DE PAVIMENTO DE CONCRETO HIDRAULICO EN ULTIMA CALLE DE MONTE ALBÁN Y ESQUINA CON LA CALLE YAGÜL, FRACCIONAMIENTO ÁLAMOS I.V.O.; AGENCIA MONTOYA.	\$1,085,141.85	CONTRATO	CRUSANT CONSTRUCTORA, S.A. DE C.V.	DGOPM/FIII056/2017	\$ 1,032,564.50	\$ -	100%	0%
	FIII057/2017	REHABILITACIÓN DE TANQUE ELEVADO Y EQUIPAMIENTO DE POZO PROFUNDO EN CALLE NIÑOS HÉROES HACIA ARROYO; PARAJE LA CUEVITA; AGENCIA SAN LUIS BELTRÁN.	\$788,130.19	CONTRATO	SERGIO ALEJANDRO CASTRO RAMOS PERSONA FISICA	DGOPM/FIII057/2017	\$ 955,136.59	\$ -	30%	0%
	FIII058/2017	CONSTRUCCIÓN DE RED DE DRENAJE SANITARIO EN PARAJE LOS PRETILES, VARIAS CALLES; PARAJE LOS PRETILES; AGENCIA TRINIDAD DE VIGUERA.	\$2,984,982.39	CONTRATO	MAQUINARIA PESADA DEL PACIFICO S.A. DE C.V.	DGOPM/FIII058/2017	\$ 2,896,845.25	\$ 1,113,270.41	95%	38%
	FIII059/2017	PERFORACIÓN DE POZO PROFUNDO EN EL LUGAR DONDE EXISTE UN POZO NORIA EN ARROYO ENTRE CAMINO REAL Y PRIVADA DE REFORMA SUR; PARAJE LA TOMITA; AGENCIA SAN LUIS BELTRÁN.	\$1,985,004.46	CONTRATO	SERGIO ALEJANDRO CASTRO RAMOS PERSONA FISICA	DGOPM/FIII059/2017	\$ 1,974,213.00	\$ -	1%	0%
	FIII100/2017	PERFORACIÓN DE POZO PROFUNDO EN PROLONGACIÓN DE HIDALGO ENTRE ITURBIDE Y LAS ROSAS; COLONIA INSURGENTES; AGENCIA PUEBLO NUEVO.	\$2,398,412.66	CONTRATO	CONSTRUCTORA Y ARRENDADORA DE MAQUINARIA SENFER, S.A. DE C.V.	DGOPM/FIII100/2017	\$ 2,156,028.54	\$ -	0%	0%
	FIII101/2017	PERFORACIÓN DE POZO PROFUNDO EN PRIVADA DE OJITO DE AGUA; CASCO DE LA AGENCIA; AGENCIA DONAJI.	\$2,105,874.61	CONTRATO	EDIFICACIONES MANTENIMIENTO Y TRANSPORTES PARA LA CONSTRUCCION ECOPROJET S.A. DE C.V. E IMPULSORA NACIONAL DELA	DGOPM/FIII101/2017	\$ 2,085,616.09	\$ -	0%	0%
	FIII102/2017	REHABILITACIÓN DE RED DE DRENAJE SANITARIO EN ARROYO, DE PORFIRIO DÍAZ A ARROYO; PARAJE LA LOMA; AGENCIA TRINIDAD DE VIGUERA.	\$3,294,966.37	CONTRATO	CONSTRUCCIONES Y PROYECTOS ABBANZA S.A. DE C.V.	DGOPM/FIII102/2017	\$ 3,150,086.24	\$ -	7%	0%
	FIII103/2017	ELECTRIFICACIÓN EN LIBRAMIENTO; PARAJE LA CADILLERA; AGENCIA SAN LUIS BELTRÁN.	\$280,149.08	CONTRATO	CONSTRUCTORA Y PROYECTOS TUFIC, S.A. DE C.V.	DGOPM/IRE/FIII103/2017	\$ 249,886.55	\$ -	0%	0%



MUNICIPIO DE OAXACA DE JUÁREZ, DISTRITO CENTRO, OAXACA
 TESORERÍA MUNICIPAL
 RELACIÓN DE OBRAS EN PROCESO Y TERMINADAS
 DEL 01 DE ENERO AL 31 DE DICIEMBRE DE 2017



PROGRAMA SUBPROGRAMA	NÚM. DE AUTORIZACIÓN DE OBRA	NOMBRE, UBICACIÓN Y DESCRIPCIÓN	IMPORTE APROBADO	MODALIDAD DE EJECUCIÓN	NOMBRE DE LA EMPRESA CONSTRUCTORA	CONTRATO		% DE AVANCE		
						NÚM.	IMPORTE	IMPORTE PAGADO	FÍSICO	FINANCIERO
	FIII/104/2017	ELECTRIFICACIÓN EN PRIVADA DE NARANJOS A CONSTITUCIÓN; SECCIÓN OESTE DE LA SEGUNDA SECCIÓN DEL EJIDO; AGENCIA GUADALUPE VICTORIA.	\$184,817.82	CONTRATO	LAROUCH EDIFICA, S.A. DE C.V.	DGOPM/IRE/FIII/1 04/2017	\$ 132,630.78	\$ -	5%	0%
	FIII/105/2017	ELECTRIFICACIÓN EN CALLE SAUCES; SECCIÓN OESTE DE LA SEGUNDA SECCIÓN, SECTOR UNO; AGENCIA GUADALUPE VICTORIA.	\$310,121.36	CONTRATO	LAROUCH EDIFICA, S.A. DE C.V.	DGOPM/IRE/FIII/1 05/2017	\$ 309,947.62	\$ -	5%	0%
	FIII/106/2017	ELECTRIFICACIÓN EN CALLE NIÑO ARTILLERO; SECCIÓN OESTE DE LA SEGUNDA SECCIÓN, SECTOR UNO; AGENCIA GUADALUPE VICTORIA.	\$109,401.64	CONTRATO	LAROUCH EDIFICA, S.A. DE C.V.	DGOPM/IRE/FIII/1 06/2017	\$ 107,125.04	\$ -	5%	0%
	FIII/107/2017	ELECTRIFICACIÓN EN CALLE FELIPE ÁNGELES Y 3ª PRIVADA DE FELIPE ÁNGELES; CASCO DE LA AGENCIA SECTOR 4; AGENCIA GUADALUPE VICTORIA.	\$291,585.98	CONTRATO	LAROUCH EDIFICA, S.A. DE C.V.	DGOPM/IRE/FIII/1 07/2017	\$ 291,280.96	\$ -	5%	0%
	FIII/108/2017	ELECTRIFICACIÓN EN PRIVADA DE PLAN DE AYALA; CASCO DE LA AGENCIA; AGENCIA GUADALUPE VICTORIA.	\$102,067.97	CONTRATO	LAROUCH EDIFICA, S.A. DE C.V.	DGOPM/IRE/FIII/1 08/2017	\$ 101,637.29	\$ -	25%	0%
	FIII/109/2017	ELECTRIFICACIÓN EN CALLE VENUSTIANO CARRANZA; CASCO DE LA AGENCIA; AGENCIA DONAJÍ.	\$579,332.79	CONTRATO	CONSTRUCTORA Y PROYECTOS TUJIC, S.A. DE C.V.	DGOPM/IRE/FIII/1 09/2017	\$ 569,895.24	\$ -	35%	0%
	FIII/110/2017	ELECTRIFICACIÓN EN CALLE 15 DE JULIO; COLONIA 9 DE MAYO; AGENCIA PUEBLO NUEVO.	\$162,349.01	CONTRATO	CORPORATIVO ELECTRICO COBALTO, S.A. DE C.V.	DGOPM/IRE/FIII/1 10/2017	\$ 158,980.53	\$ -	80%	0%
	FIII/111/2017	ELECTRIFICACIÓN EN CALLE 19 DE AGOSTO Y 1ª DE JUNIO; COLONIA 9 DE MAYO; AGENCIA PUEBLO NUEVO.	\$461,734.73	CONTRATO	CORPORATIVO ELECTRICO COBALTO, S.A. DE C.V.	DGOPM/IRE/FIII/1 11/2017	\$ 459,965.66	\$ -	60%	0%
	FIII/112/2017	ELECTRIFICACIÓN EN CALLE ÁVILA CAMACHO; COLONIA PUEBLO NUEVO PARTE ALTA; AGENCIA PUEBLO NUEVO.	\$262,133.23	CONTRATO	CORPORATIVO ELECTRICO COBALTO, S.A. DE C.V.	DGOPM/IRE/FIII/1 12/2017	\$ 258,706.02	\$ -	3%	0%
	FIII/113/2017	ELECTRIFICACIÓN EN CALLE LA CRUZ Y PRIVADA DEL CALVARIO, COLONIA SANTA ANITA PARTE ALTA; AGENCIA SAN JUAN CHAPULTEPEC.	\$582,181.15	CONTRATO	PROYECTOS Y URBANIZACIONES DIAGNOSTICA DEL VALLE, S.A. DE C.V.	DGOPM/IRE/FIII/1 13/2017	\$ 561,367.05	\$ -	5%	0%
	FIII/114/2017	ELECTRIFICACIÓN, EN PRIVADA DE PORFIRIO DÍAZ; CABECERA DE LA AGENCIA; AGENCIA TRINIDAD DE VIGUERA.	\$304,349.49	CONTRATO	CORPORATIVO ELECTRICO COBALTO, S.A. DE C.V.	DGOPM/IRE/FIII/1 14/2017	\$ 298,930.26	\$ -	90%	0%
	FIII/115/2017	ELECTRIFICACIÓN EN PRIVADA FRANCISCO I. MADERO; COLONIA EJIDAL; AGENCIA SAN MARTÍN MEXICAPAM.	\$346,326.40	CONTRATO	P&P PROYECTOS Y CONSTRUCCIONES ELECTROMECANICAS Y CIVILES, S.A. DE C.V.	DGOPM/IRE/FIII/1 15/2017	\$ 345,853.84	\$ -	90%	0%



MUNICIPIO DE OAXACA DE JUÁREZ, DISTRITO CENTRO, OAXACA
 TESORERÍA MUNICIPAL
 RELACIÓN DE OBRAS EN PROCESO Y TERMINADAS
 DEL 01 DE ENERO AL 31 DE DICIEMBRE DE 2017



PROGRAMA SUBPROGRAMA	NÚM. DE AUTORIZACIÓN DE OBRA	NOMBRE, UBICACIÓN Y DESCRIPCIÓN	IMPORTE APROBADO	MODALIDAD DE EJECUCIÓN	NOMBRE DE LA EMPRESA CONSTRUCTORA	CONTRATO		% DE AVANCE		
						NUM.	IMPORTE	IMPORTE PAGADO	FÍSICO	FINANCIERO
	FIII/16/2017	ELECTRIFICACIÓN EN CALLE TLAXIACO, COLONIA ESTADO DE OAXACA; AGENCIA SAN MARTÍN MEXICAPAM.	\$398,348.73	CONTRATO	P&P PROYECTOS Y CONSTRUCCIONES ELECTROMECHANICAS Y CIVILES, S.A. DE C.V.	DGOPMIRE/FIII16/2017	\$ 398,007.31	\$ -	70%	0%
	FIII/17/2017	ELECTRIFICACIÓN EN CALLE 1ª PRIVADA DE AHUITZOL CON ALIMENTACIÓN EN PROLONGACIÓN DE AHUITZOL, COLONIA AMPLIACIÓN MOCTEZUMA; AGENCIA SAN MARTÍN MEXICAPAM; COBERTURA MUNICIPAL.	\$397,884.37	CONTRATO	P&P PROYECTOS Y CONSTRUCCIONES ELECTROMECHANICAS Y CIVILES, S.A. DE C.V.	DGOPMIRE/FIII17/2017	\$ 396,754.88	\$ -	45%	0%
	FIII/18/2017	ELECTRIFICACIÓN EN CALLE JOSEFA ORTIZ DE DOMÍNGUEZ, PARAJE EL PANDO; AGENCIA TRINIDAD DE VIGUERA.	\$232,628.70	CONTRATO	CORPORATIVO ELECTRICO COBALTO, S.A. DE C.V.	DGOPMIRE/FIII18/2017	\$ 229,990.10	\$ -	71%	0%
	FIII/19/2017	ELECTRIFICACIÓN EN ANDADOR PIRÚ; SECCIÓN OESTE DE LA SEGUNDA SECCIÓN, SECTOR UNO; AGENCIA GUADALUPE VICTORIA.	\$124,120.30	CONTRATO	LAROUCH EDIFICA, S.A. DE C.V.	DGOPMIRE/FIII19/2017	\$ 123,374.26	\$ -	5%	0%
	FIII/20/2017	ELECTRIFICACIÓN EN PROLONGACIÓN DE FRANCISCO I. MADERO; CASCO DE LA AGENCIA; AGENCIA DONAJI.	\$102,492.82	CONTRATO	CONSTRUCTORA Y PROYECTOS TUFIC, S.A. DE C.V.	DGOPMIRE/FIII20/2017	\$ 99,108.75	\$ -	15%	0%
	FIII/21/2017	ELECTRIFICACIÓN EN CALLE ARROYO PRINCIPAL, COLONIA MOCTEZUMA; AGENCIA SAN MARTÍN MEXICAPAM.	\$317,669.32	CONTRATO	P&P PROYECTOS Y CONSTRUCCIONES ELECTROMECHANICAS Y CIVILES, S.A. DE C.V.	DGOPMIRE/FIII21/2017	\$ 316,610.26	\$ -	80%	0%
	FIII/22/2017	ELECTRIFICACIÓN EN CALLE POCHUTLA TRAMO DE PUTLA DE GUERRERO A EMILIANO ZAPATA; COLONIA ESTADO DE OAXACA; AGENCIA SAN MARTÍN MEXICAPAM.	\$265,363.56	CONTRATO	P&P PROYECTOS Y CONSTRUCCIONES ELECTROMECHANICAS Y CIVILES, S.A. DE C.V.	DGOPMIRE/FIII22/2017	\$ 265,092.67	\$ -	87%	0%
	FIII/23/2017	ELECTRIFICACIÓN EN PRIVADA DEL HIGO; CASCO DE LA AGENCIA; AGENCIA SAN LUIS BELTRÁN.	\$385,527.47	CONTRATO	CONSTRUCTORA Y PROYECTOS TUFIC, S.A. DE C.V.	DGOPMIRE/FIII23/2017	\$ 363,637.11	\$ -	15%	0%
	FIII/24/2017	ELECTRIFICACIÓN EN PRIVADA DE CONSTITUCIÓN; SECCIÓN OESTE DE LA SEGUNDA SECCIÓN DEL EJIDO; AGENCIA GUADALUPE VICTORIA.	\$77,228.73	CONTRATO	LAROUCH EDIFICA, S.A. DE C.V.	DGOPMIRE/FIII24/2017	\$ 77,059.55	\$ -	5%	0%
	FIII/25/2017	ELECTRIFICACIÓN EN 3ª PRIVADA DE CONSTITUCIÓN; SECCIÓN OESTE DE LA SEGUNDA SECCIÓN DEL EJIDO; AGENCIA GUADALUPE VICTORIA.	\$120,855.25	CONTRATO	LAROUCH EDIFICA, S.A. DE C.V.	DGOPMIRE/FIII25/2017	\$ 114,012.04	\$ -	5%	0%
	FIII/26/2017	AMPLIACIÓN DE RED ELÉCTRICA EN CALLE NOGAL; SECCIÓN OESTE DE LA SEGUNDA SECCIÓN, SECTOR UNO; AGENCIA GUADALUPE VICTORIA.	\$135,492.18	CONTRATO	LAROUCH EDIFICA, S.A. DE C.V.	DGOPMIRE/FIII26/2017	\$ 134,863.31	\$ -	5%	0%
	FIII/27/2017	ELECTRIFICACIÓN EN SEGUNDO ANDADOR DE CUAUJHTEMOC SECTOR 5; AGENCIA GUADALUPE VICTORIA.	\$452,448.23	CONTRATO	LAROUCH EDIFICA, S.A. DE C.V.	DGOPMIRE/FIII27/2017	\$ 449,906.48	\$ -	20%	0%



MUNICIPIO DE OAXACA DE JUÁREZ, DISTRITO CENTRO, OAXACA
 TESORERÍA MUNICIPAL
 RELACION DE OBRAS EN PROCESO Y TERMINADAS
 DEL 01 DE ENERO AL 31 DE DICIEMBRE DE 2017



PROGRAMA SUBPROGRAMA	NÚM. DE AUTORIZACIÓN DE OBRA	NOMBRE, UBICACIÓN Y DESCRIPCIÓN	IMPORTE APROBADO	MODALIDAD DE EJECUCIÓN	NOMBRE DE LA EMPRESA CONSTRUCTORA	CONTRATO		% DE AVANCE		
						NÚM.	IMPORTE	IMPORTE PAGADO	FÍSICO	FINANCIERO
	FIII/128/2017	ELECTRIFICACIÓN EN CALLE VICENTE GUERRERO; COLONIA PUEBLO NUEVO PARTE ALTA; AGENCIA PUEBLO NUEVO.	\$73,480.75	CONTRATO	CORPORATIVO ELECTRICO COBALTO, S.A. DE C.V.	DGOPM/IRE/FIII/1 28/2017	\$ 72,232.55	\$ -	85%	0%
	FIII/129/2017	ELECTRIFICACIÓN EN CALLE PROLONGACIÓN DE PORFIRIO DÍAZ; COLONIA PUEBLO NUEVO PARTE ALTA; AGENCIA PUEBLO NUEVO.	\$188,194.29	CONTRATO	CORPORATIVO ELECTRICO COBALTO, S.A. DE C.V.	DGOPM/IRE/FIII/1 29/2017	\$ 165,230.64	\$ -	75%	0%
	FIII/130/2017	ELECTRIFICACIÓN EN 4ª PRIVADA DE NIÑO ARTILLERO, BARRIO EL ROSARIO PARTE ALTA; AGENCIA SAN JUAN CHAPULTEPEC.	\$214,664.41	CONTRATO	PROYECTOS Y URBANIZACIONES DIAGONZA DEL VALLE, S.A. DE C.V.	DGOPM/IRE/FIII/1 30/2017	\$ 209,772.96	\$ -	70%	0%
	FIII/131/2017	ELECTRIFICACIÓN EN 2ª PRIVADA DE 1º DE MAYO, BARRIO EL COQUITO PARTE ALTA; AGENCIA SAN JUAN CHAPULTEPEC.	\$238,745.46	CONTRATO	PROYECTOS Y URBANIZACIONES DIAGONZA DEL VALLE, S.A. DE C.V.	DGOPM/IRE/FIII/1 31/2017	\$ 234,504.56	\$ -	2%	0%
	FIII/132/2017	ELECTRIFICACIÓN EN CALLEJÓN EL ARROYITO Y CERRADA DEL ARROYITO; BARRIO EL ROSARIO PARTE ALTA; AGENCIA SAN JUAN CHAPULTEPEC.	\$145,434.48	CONTRATO	PROYECTOS Y URBANIZACIONES DIAGONZA DEL VALLE, S.A. DE C.V.	DGOPM/IRE/FIII/1 32/2017	\$ 139,501.15	\$ -	90%	0%
	FIII/133/2017	ELECTRIFICACIÓN EN PROLONGACIÓN DE AMAPOLAS Y CALLE SIN NOMBRE; COLONIA AZUCENAS; AGENCIA SAN MARTIN MEXICAPAM.	\$363,191.68	CONTRATO	P&P PROYECTOS Y CONSTRUCCIONES ELECTROMECANICAS Y CIVILES, S.A. DE C.V.	DGOPM/IRE/FIII/1 33/2017	\$ 362,810.30	\$ -	92%	0%
	FIII/134/2017	ELECTRIFICACIÓN EN CALLE ALFONSO CASO; COLONIA AMPLIACIÓN MOCTEZUMA; AGENCIA SAN MARTIN MEXICAPAM.	\$1,040,285.98	CONTRATO	P&P PROYECTOS Y CONSTRUCCIONES ELECTROMECANICAS Y CIVILES, S.A. DE C.V.	DGOPM/IRE/FIII/1 34/2017	\$ 1,007,536.92	\$ -	75%	0%
	FIII/135/2017	ELECTRIFICACIÓN EN CALLE DONAJI SECTOR 6; COLONIA MONTE ALBÁN, AGENCIA SAN MARTIN MEXICAPAM.	\$415,978.18	CONTRATO	P&P PROYECTOS Y CONSTRUCCIONES ELECTROMECANICAS Y CIVILES, S.A. DE C.V.	DGOPM/IRE/FIII/1 35/2017	\$ 414,213.11	\$ -	93%	0%
	FIII/136/2017	ELECTRIFICACIÓN EN CALLE SOLA DE VEGA TRAMO DE EMILIANO ZAPATA A PUTLA DE GUERRERO; COLONIA ESTADO DE OAXACA; AGENCIA SAN MARTIN MEXICAPAM.	\$443,130.23	CONTRATO	P&P PROYECTOS Y CONSTRUCCIONES ELECTROMECANICAS Y CIVILES, S.A. DE C.V.	DGOPM/IRE/FIII/1 36/2017	\$ 442,361.71	\$ -	92%	0%
	FIII/137/2017	ELECTRIFICACIÓN EN CALLE PROLONGACIÓN DE LOMA DEL GALLO TRAMO DE PROLONGACIÓN DE ESMERALDA A ESMERALDA; COLONIA LA JOYA; AGENCIA SAN MARTIN MEXICAPAM.	\$278,769.80	CONTRATO	P&P PROYECTOS Y CONSTRUCCIONES ELECTROMECANICAS Y CIVILES, S.A. DE C.V.	DGOPM/IRE/FIII/1 37/2017	\$ 278,094.46	\$ -	90%	0%
	FIII/138/2017	ELECTRIFICACIÓN EN CALLE PERLA, COLONIA LA JOYA; AGENCIA SAN MARTIN MEXICAPAM.	\$131,083.98	CONTRATO	P&P PROYECTOS Y CONSTRUCCIONES ELECTROMECANICAS Y CIVILES, S.A. DE C.V.	DGOPM/IRE/FIII/1 38/2017	\$ 130,642.26	\$ -	94%	0%
	FIII/139/2017	ELECTRIFICACIÓN; CALLE ROBLE Y ANDADOR LAS PALMAS; SECCIÓN OESTE DE LA SEGUNDA SECCIÓN, SECTOR UNO; AGENCIA GUADALUPE VICTORIA.	\$213,462.71	CONTRATO	LAROUCH EDIFICA, S.A. DE C.V.	DGOPM/IRE/FIII/1 39/2017	\$ 183,322.62	\$ -	5%	0%



MUNICIPIO DE OAXACA DE JUÁREZ, DISTRITO CENTRO, OAXACA
 TESORERÍA MUNICIPAL
 RELACIÓN DE OBRAS EN PROCESO Y TERMINADAS
 DEL 01 DE ENERO AL 31 DE DICIEMBRE DE 2017



PROGRAMA SUBPROGRAMA	NÚM. DE AUTORIZACIÓN DE OBRA	NOMBRE, UBICACIÓN Y DESCRIPCIÓN	IMPORTE APROBADO	MODALIDAD DE EJECUCIÓN	NOMBRE DE LA EMPRESA CONSTRUCTORA	CONTRATO		% DE AVANCE		
						NÚM.	IMPORTE	IMPORTE PAGADO	FÍSICO	FINANCIERO
	FIII/140/2017	CONSTRUCCIÓN DE PAVIMENTO DE CONCRETO HIDRAULICO EN CALLE FELIX DIAZ, COLONIA EJIDAL; AGENCIA SAN MARTIN MEXICAPAM.	\$883,003.20	CONTRATO	INGENIERIA CONSTRUCCIONES Y ARRENDAMIENTOS DE ANTEQUERA S.A. DE C.V.	DGOPM/FIII/140/2017	\$ 832,942.35	\$ -	100%	0%
	FIII/141/2017	ELECTRIFICACIÓN EN 1ª PRIVADA DE FRANCISCO I. MADERO, CASCO DE LA AGENCIA; AGENCIA DONAJI.	\$273,197.70	CONTRATO			\$ 273,197.70	\$ -	0%	0%
	FIII/142/2017	CONSTRUCCIÓN DE DRENAJE SANITARIO EN CALLE CIRCUITO CENTRAL, NORTE 2 Y PONIENTE 3, COLONIA OJO DE AGUA, CABECERA MUNICIPAL.	\$731,330.75	CONTRATO	MATERIALES Y SUMINISTROS CASCADA DE PIEDRA, S.A. DE C.V.	DGOPM/FIII/142/2017	\$ 730,484.18	\$ -	7%	0%
	FIII/143/2017	CONSTRUCCIÓN DE DRENAJE SANITARIO EN CALLE PROLONGACIÓN DE CALZADA DEL TRABAJO, COLONIA MÁRTIRES DE RÍO BLANCO, CABECERA MUNICIPAL.	\$105,111.69	CONTRATO	MAGUIR, S.A. DE C.V.	DGOPM/FIII/143/2017	\$ 99,923.58	\$ -	12%	0%
	FIII/144/2017	CONSTRUCCIÓN DE DRENAJE SANITARIO EN LAS CALLES SAN MARCOS, SAN JACOBO Y SAN FRANCISCO, COLONIA SANTO TOMAS, CABECERA MUNICIPAL.	\$498,772.53	CONTRATO	MAGUIR, S.A. DE C.V.	DGOPM/FIII/144/2017	\$ 485,084.89	\$ -	8%	0%
	FIII/145/2017	CONSTRUCCIÓN DE DRENAJE SANITARIO EN ANDADOR SIN NOMBRE, COLONIA MÁRTIRES DE RÍO BLANCO, CABECERA MUNICIPAL.	\$572,071.28	CONTRATO	MAGUIR, S.A. DE C.V.	DGOPM/FIII/145/2017	\$ 565,670.74	\$ -	10%	0%
	FIII/146/2017	CONSTRUCCIÓN DE DRENAJE SANITARIO EN CALLE SAN PEDRO, COLONIA SANTO TOMAS, CABECERA MUNICIPAL.	\$267,271.22	CONTRATO	MATERIALES Y SUMINISTROS CASCADA DE PIEDRA, S.A. DE C.V.	DGOPM/FIII/146/2017	\$ 266,834.60	\$ -	3%	0%
	FIII/147/2017	CONSTRUCCIÓN DE DRENAJE SANITARIO EN CALLE MANUEL RÍOS CRUZ, COLONIA AURORA, CABECERA MUNICIPAL.	\$74,043.48	CONTRATO	MATERIALES Y SUMINISTROS CASCADA DE PIEDRA, S.A. DE C.V.	DGOPM/FIII/147/2017	\$ 72,523.59	\$ -	5%	0%
	FIII/148/2017	CONSTRUCCIÓN DE DRENAJE SANITARIO EN CALLE DE NOCHE BUENA, COLONIA JARDÍN, AGENCIA DONAJI, COBERTURA MUNICIPAL.	\$75,241.10	CONTRATO	MATERIALES Y SUMINISTROS CASCADA DE PIEDRA, S.A. DE C.V.	DGOPM/FIII/148/2017	\$ 74,823.19	\$ -	75%	0%
	FIII/149/2017	CONSTRUCCIÓN DE DRENAJE SANITARIO EN CALLE 6a. PRIVADA DE BUGAMBILIAS, COLONIA JARDÍN, AGENCIA DONAJI, COBERTURA MUNICIPAL.	\$116,569.75	CONTRATO	JOSE AMILCAR SIERRA MORALES	DGOPM/FIII/149/2017	\$ 103,829.77	\$ -	0%	0%
	FIII/150/2017	CONSTRUCCIÓN DE PAVIMENTO DE CONCRETO HIDRAULICO Y OBRA COMPLEMENTARIA EN CALLE 9A. PRIVADA DE GIRASOLES, COLONIA JARDÍN, AGENCIA DONAJI, COBERTURA MUNICIPAL.	\$1,091,071.96	CONTRATO	MATERIALES Y SUMINISTROS CASCADA DE PIEDRA, S.A. DE C.V.	DGOPM/FIII/150/2017	\$ 1,045,224.68	\$ -	7%	0%
	FIII/151/2017	MEJORAMIENTO DE GUARNICIÓN, PAVIMENTO DE CONCRETO HIDRAULICO Y OBRA COMPLEMENTARIA EN CALLE RIO CAJONOS, FRACCIONAMIENTO LOS RIOS, CABECERA MUNICIPAL.	\$1,021,321.63	CONTRATO	REY SALOMON SANTIAGO RAMOS	DGOPM/FIII/151/2017	\$ 822,822.56	\$ -	35%	0%



MUNICIPIO DE OAXACA DE JUÁREZ, DISTRITO CENTRO, OAXACA
 TESORERÍA MUNICIPAL
 RELACIÓN DE OBRAS EN PROCESO Y TERMINADAS
 DEL 01 DE ENERO AL 31 DE DICIEMBRE DE 2017



PROGRAMA SUBPROGRAMA	NÚM. DE AUTORIZACIÓN DE OBRA	NOMBRE, UBICACIÓN Y DESCRIPCIÓN	IMPORTE APROBADO	MODALIDAD DE EJECUCIÓN	NOMBRE DE LA EMPRESA CONSTRUCTORA	CONTRATO		% DE AVANCE		
						NÚM.	IMPORTE	IMPORTE PAGADO	FÍSICO	FINANCIERO
	FIII/152/2017	CONSTRUCCIÓN DE SISTEMA DE AGUA POTABLE EN DIVERSAS CALLES DEL PARAJE CABALLETILLO. 1a. ETAPA. AGENCIA VIGUERA. COBERTURA MUNICIPAL.	\$888,539.53	CONTRATO	REY SALOMON SANTIAGO RAMOS	DGOPM/FIII152/2017	\$ 609,559.11	\$ -	50%	0%
	FIII/153/2017	CONSTRUCCIÓN DE RED DE AGUA POTABLE EN CALLE YAUATEPEC Y CALLE COSOLAPA, COLONIA ESTADO DE OAXACA, AGENCIA SAN MARTIN MEXICAPAM. COBERTURA MUNICIPAL.	\$214,833.42	CONTRATO	JOSE AMILCAR SIERRA MORALES	DGOPM/FIII153/2017	\$ 195,441.68	\$ -	0%	0%
	FIII/154/2017	REHABILITACIÓN DE PAVIMENTO DE CONCRETO ASFÁLTICO EN AVENIDA LA PAZ, AGENCIA SAN JUAN CHAPULTEPEC. COBERTURA MUNICIPAL.	\$7,783,801.76	CONTRATO	PAVIMENTOS Y PREMEZCLADOS, S.A. DE C.V.	DGOPM/FIII0154/2017	\$ 7,415,733.46	\$ -	10%	0%
	FIII/155/2017	REHABILITACIÓN DE PAVIMENTO DE CONCRETO ASFÁLTICO EN AVENIDA MONTOYA, AGENCIAS SAN MARTIN MEXICAPAM Y MONTOYA. COBERTURA MUNICIPAL.	\$8,292,860.39	CONTRATO	EDIFICACIONES MANTENIMIENTO Y TRANSPORTES PARA LA CONSTRUCCIÓN ECDPROJET S.A. DE C.V. Y JMMM, S.A. DE C.V.	DGOPM/FIII155/2017	\$ 8,076,783.03	\$ -	8%	0%
	FIII/156/2017	CONSTRUCCIÓN DE RED DE AGUA POTABLE EN CALLE PRIVADA SIN NOMBRE, COLONIA LA JOYA, AGENCIA PUEBLO NUEVO. COBERTURA MUNICIPAL.	\$99,102.22	CONTRATO	JOSE AMILCAR SIERRA MORALES	DGOPM/FIII156/2017	\$ 90,378.84	\$ -	15%	0%
	FIII/157/2017	AMPLIACIÓN DE LA RED DE AGUA POTABLE EN CALLE GARCÍA VIGIL (2a ETAPA), AGENCIA DONAJI.	\$43,289.84	CONTRATO	ANTONIO HERNANDEZ LIMA PERSONA FISICA	DGOPM/FIII157/2017	\$ 37,460.17	\$ -	15%	0%
	FIII/158/2017	CONSTRUCCIÓN DE DRENAJE SANITARIO EN CALLE SIN NOMBRE (PROLONGACIÓN DE ÁLVARO OBREGÓN), AGENCIA DONAJI.	\$235,118.01	CONTRATO	ANTONIO HERNANDEZ LIMA PERSONA FISICA	DGOPM/FIII158/2017	\$ 213,744.16	\$ -	10%	0%
	FIII/159/2017	CONSTRUCCIÓN DE LA RED DE AGUA POTABLE EN CALLE SIN NOMBRE (PROLONGACIÓN DE ÁLVARO OBREGÓN), AGENCIA DONAJI.	\$123,653.40	CONTRATO	ANTONIO HERNANDEZ LIMA PERSONA FISICA	DGOPM/FIII159/2017	\$ 112,531.08	\$ -	1%	0%
	FIII/160/2017	CONSTRUCCIÓN DE DRENAJE SANITARIO EN CALLE ÁLVARO OBREGÓN, AGENCIA DONAJI.	\$299,044.38	CONTRATO	ANTONIO HERNANDEZ LIMA PERSONA FISICA	DGOPM/FIII160/2017	\$ 271,415.61	\$ -	2%	0%
	FIII/161/2017	CONSTRUCCIÓN DE LA RED DE AGUA POTABLE EN CALLE SIN NOMBRE (CAMINO AL FILTRO), AGENCIA DONAJI.	\$222,725.17	CONTRATO	ANTONIO HERNANDEZ LIMA PERSONA FISICA	DGOPM/FIII161/2017	\$ 203,528.16	\$ -	0%	0%
	FIII/162/2017	CONSTRUCCIÓN DE LA RED DE AGUA POTABLE EN CALLE CARRIZAL Y CALLE PRIVADA DE JUAN ESCUTIA, AGENCIA DONAJI.	\$108,585.73	CONTRATO	ANTONIO HERNANDEZ LIMA PERSONA FISICA	DGOPM/FIII162/2017	\$ 102,960.48	\$ -	0%	0%
	FIII/163/2017	CONSTRUCCIÓN DE DRENAJE SANITARIO EN CALLE PROLONGACIÓN DE REFORMA (1ra. ETAPA) Y CALLE SIN NOMBRE, CASCO DE LA AGENCIA, AGENCIA SAN LUIS BELTRÁN.	\$486,200.11	CONTRATO	NUEVE 21, S.A. DE C.V.	DGOPM/FIII163/2017	\$ 451,843.59	\$ -	0%	0%



MUNICIPIO DE OAXACA DE JUÁREZ, DISTRITO CENTRO, OAXACA
 TESORERÍA MUNICIPAL
 RELACIÓN DE OBRAS EN PROCESO Y TERMINADAS
 DEL 01 DE ENERO AL 31 DE DICIEMBRE DE 2017



PROGRAMA SUBPROGRAMA	NÚM. DE AUTORIZACIÓN DE OBRA	NOMBRE, UBICACIÓN Y DESCRIPCIÓN	IMPORTE APROBADO	MODALIDAD DE EJECUCIÓN	NOMBRE DE LA EMPRESA CONSTRUCTORA	CONTRATO		% DE AVANCE		
						NÚM.	IMPORTE	IMPORTE PAGADO	FÍSICO	FINANCIERO
	FIII/164/2017	CONSTRUCCIÓN DE DRENAJE SANITARIO EN LA 2A PRIVADA DE CAMINO REAL, CERRADA DE LA 2A PRIVADA DE CAMINO REAL, CALLE LIMA Y CALLE LIMÓN, CASCO DE LA AGENCIA, AGENCIA SAN LUIS BELTRÁN.	\$586,001.97	CONTRATO	NUEVE 21, S.A. DE C.V.	DGOPM/FIII1642 017	\$ 552,893.71	\$ -	0%	0%
	FIII/165/2017	REHABILITACIÓN DE PAVIMENTO DE CONCRETO ASFÁLTICO Y OBRA COMPLEMENTARIA EN CALLE CAMINO REAL, AGENCIA SAN LUIS BELTRÁN	\$780,424.87	CONTRATO	NUEVE 21, S.A. DE C.V.	DGOPM/FIII1652 017	\$ 673,401.91	\$ -	4%	0%
	FIII/166/2017	CONSTRUCCIÓN DE LA RED DE AGUA POTABLE EN 2a. PRIVADA DE INDEPENDENCIA, SEGUNDA SECCIÓN, SECTOR OESTE, AGENCIA GUADALUPE VICTORIA.	\$91,453.94	CONTRATO	XIGARVI DISEÑO Y CONSTRUCCON, S.A. DE C.V.	DGOPM/FIII1662 017	\$ 86,781.72	\$ -	15%	0%
	FIII/167/2017	CONSTRUCCIÓN DE LA RED DE AGUA POTABLE EN CALLE MORELOS, SECTOR 5, AGENCIA GUADALUPE VICTORIA.	\$82,182.74	CONTRATO	XIGARVI DISEÑO Y CONSTRUCCON, S.A. DE C.V.	DGOPM/FIII1672 017	\$ 78,606.19	\$ -	60%	0%
	FIII/168/2017	CONSTRUCCIÓN DE DRENAJE SANITARIO EN 2a. PRIVADA DE INDEPENDENCIA, SEGUNDA SECCIÓN, SECTOR OESTE, AGENCIA GUADALUPE VICTORIA.	\$196,063.87	CONTRATO	XIGARVI DISEÑO Y CONSTRUCCON, S.A. DE C.V.	DGOPM/FIII1682 017	\$ 180,665.51	\$ -	60%	0%
	FIII/169/2017	REHABILITACIÓN DE DRENAJE SANITARIO EN 2A. PRIVADA DE CUAUHTEMOC, AGENCIA GUADALUPE VICTORIA.	\$112,583.85	CONTRATO	XIGARVI DISEÑO Y CONSTRUCCON, S.A. DE C.V.	DGOPM/FIII1692 017	\$ 101,288.38	\$ -	1%	0%
	FIII/170/2017	CONSTRUCCIÓN DE DRENAJE SANITARIO EN LA CALLE 5 DE MAYO TRAMO 24 DE FEBRERO - AVENIDA LA PAZ, SECTOR 6 LOMAS DE SAN JACINTO, AGENCIA SANTA ROSA PANZACOLA.	\$76,608.55	CONTRATO	CONSTRUCTORA Y PROYECTOS TUFIC, S.A. DE C.V.	DGOPM/FIII1702 017	\$ 76,456.16	\$ -	10%	0%
	FIII/171/2017	CONSTRUCCIÓN DE DRENAJE SANITARIO EN CALLE DURANGO, COLONIA LINDA VISTA, AGENCIA SANTA ROSA PANZACOLA.	\$295,700.30	CONTRATO	CONSTRUCTORA Y PROYECTOS TUFIC, S.A. DE C.V.	DGOPM/FIII1712 017	\$ 295,579.75	\$ -	20%	0%
	FIII/172/2017	CONSTRUCCIÓN DE DRENAJE SANITARIO EN DIVERSAS CALLES Y ANDADORES DE LA COLONIA AMPLIACIÓN LOMAS PANORÁMICAS Y COLONIA BUENA VISTA, AGENCIA SANTA ROSA PANZACOLA.	\$1,067,460.81	CONTRATO	CONSTRUCTORA Y PROYECTOS TUFIC, S.A. DE C.V.	DGOPM/FIII1722 017	\$ 1,066,493.56	\$ -	15%	0%
	FIII/173/2017	DESAZOLVE Y ENCOFRADO DE DRENAJE SANITARIO EN 1a. PRIVADA DE BAJA CALIFORNIA, COLONIA LINDA VISTA, AGENCIA SANTA ROSA PANZACOLA.	\$62,446.15	CONTRATO	MAQUINARIA PESADA DEL PACIFICO S.A. DE C.V.	DGOPM/FIII1732 017	\$ 59,022.75	\$ -	90%	0%
	FIII/174/2017	CONSTRUCCIÓN DE RED DE AGUA POTABLE, CALLES 9 NORTE, 12 NORTE Y CALLE COSIJOZA, COLONIA LA SOLEDAD, AGENCIA SANTA ROSA PANZACOLA.	\$341,045.64	CONTRATO	CONSTRUCTORA Y PROYECTOS TUFIC, S.A. DE C.V.	DGOPM/FIII1742 017	\$ 339,261.26	\$ -	30%	0%
	FIII/175/2017	REHABILITACIÓN DE RED DE ATARJEAS DE LA CALLE CHAMIZAL, COLONIA LINDA VISTA Y COLONIA ADOLFO LOPEZ MATEOS, AGENCIA SANTA ROSA PANZACOLA.	\$437,987.37	CONTRATO	CONSTRUCTORA Y PROYECTOS TUFIC, S.A. DE C.V.	DGOPM/FIII1752 017	\$ 437,466.23	\$ -	50%	0%



MUNICIPIO DE OAXACA DE JUÁREZ, DISTRITO CENTRO, OAXACA
 TESORERÍA MUNICIPAL
 RELACIÓN DE OBRAS EN PROCESO Y TERMINADAS
 DEL 01 DE ENERO AL 31 DE DICIEMBRE DE 2017



PROGRAMA SUBPROGRAMA	NÚM. DE AUTORIZACIÓN DE OBRA	NOMBRE, UBICACIÓN Y DESCRIPCIÓN	IMPORTE APROBADO	MODALIDAD DE EJECUCIÓN	NOMBRE DE LA EMPRESA CONSTRUCTORA	CONTRATO		% DE AVANCE		
						NÚM.	IMPORTE	IMPORTE PAGADO	FÍSICO	FINANCIERO
	FII/176/2017	CONSTRUCCIÓN DE PAVIMENTO DE CONCRETO HIDRÁULICO EN CALLE 10 NORTE COLONIA CUAUHTÉMOC Y COLONIA NEZA CUBI, AGENCIA SANTA ROSA PANZACOLA.	\$553,780.47	CONTRATO	MAQUINARIA PESADA DEL PACIFICO S.A. DE C.V.	DGOPM/FII/176/2017	\$ 512,978.08	\$ -	30%	0%
	FII/177/2017	REHABILITACIÓN DE DRENAJE SANITARIO EN CALLE SIN NOMBRE (CERRO DEL VIDRIO), COLONIA LOMAS DE SANTA ROSA, AGENCIA SANTA ROSA PANZACOLA.	\$377,552.40	CONTRATO	MAQUINARIA PESADA DEL PACIFICO S.A. DE C.V.	DGOPM/FII/177/2017	\$ 355,377.19	\$ -	80%	0%
	FII/178/2017	REHABILITACIÓN DE PAVIMENTO EN CALLE SIN NOMBRE (CERRO DEL VIDRIO), COLONIA LOMAS DE SANTA ROSA, AGENCIA SANTA ROSA PANZACOLA.	\$547,040.00	CONTRATO	MAQUINARIA PESADA DEL PACIFICO S.A. DE C.V.	DGOPM/FII/178/2017	\$ 494,037.46	\$ -	5%	0%
	FII/179/2017	REHABILITACIÓN DE RED DE DRENAJE SANITARIO EN CALLE RAFAEL RAMÍREZ Y SUS PRIVADAS, COLONIA EDUCACIÓN, AGENCIA SANTA ROSA PANZACOLA.	\$1,072,524.56	CONTRATO	CONSTRUCTORA Y PROYECTOS TUFIG, S.A. DE C.V.	DGOPM/FII/179/2017	\$ 1,070,607.51	\$ -	10%	0%
	FII/180/2017	CONSTRUCCIÓN DE DRENAJE SANITARIO EN CALLE NIZA NAVANI, COLONIA NEZA CUBI, AGENCIA SANTA ROSA PANZACOLA.	\$296,775.59	CONTRATO	CONSTRUCTORA Y PROYECTOS TUFIG, S.A. DE C.V.	DGOPM/FII/180/2017	\$ 294,538.71	\$ -	20%	0%
	FII/181/2017	CONSTRUCCIÓN DE DRENAJE SANITARIO EN ANDADOR CERRO PORTILLO, COLONIA NEZA CUBI, AGENCIA SANTA ROSA PANZACOLA.	\$121,223.71	CONTRATO	CONSTRUCTORA Y PROYECTOS TUFIG, S.A. DE C.V.	DGOPM/FII/181/2017	\$ 119,049.57	\$ -	12%	0%
	FII/182/2017	REHABILITACIÓN DE RED DE AGUA POTABLE EN LA CALLE ABELARDO RODRIGUEZ, AGENCIA PUEBLO NUEVO.	\$579,903.82	CONTRATO	OBRA CIVIL & CONSULTORÍA Y PROYECTOS LACHEE. S.A. DE C.V.	DGOPM/ADJ/FII/182/2017	\$ 579,903.82	\$ -	42%	0%
	FII/183/2017	CONSTRUCCIÓN DE DRENAJE SANITARIO EN CALLE AZABACHE Y PRIVADA, COLONIA LA JOYA, AGENCIA PUEBLO NUEVO.	\$544,404.43	CONTRATO	CONSTRUCCIONES AMBIENTALES H.C., S.A. DE C.V.	DGOPM/FII/183/2017	\$ 493,353.53	\$ -	10%	0%
	FII/184/2017	CONSTRUCCIÓN DE DRENAJE SANITARIO EN LA COLONIA LOS ANGELES, AGENCIA PUEBLO NUEVO.	\$1,642,216.18	CONTRATO	CONSTRUCCIONES AMBIENTALES H.C., S.A. DE C.V.	DGOPM/FII/184/2017	\$ 1,491,883.05	\$ -	1%	0%
	FII/185/2017	CONSTRUCCIÓN DE DRENAJE SANITARIO EN CALLE PROLONGACIÓN DE HIDALGO, 1a. PRIVADA DE INDEPENDENCIA Y 2a. PRIVADA DE INDEPENDENCIA, CASCO DE LA AGENCIA, AGENCIA VIGUERA.	\$572,605.92	CONTRATO	GIOVANNY GARCÍA CANTERA (PERSONA FÍSICA)	DGOPM/FII/185/2017	\$ 546,573.47	\$ -	20%	0%
	FII/186/2017	CONSTRUCCIÓN DE DRENAJE SANITARIO EN CALLE PRIVADA DE MORELOS, TRAMO MORELOS A LIBERTAD, CASCO DE LA AGENCIA, AGENCIA VIGUERA.	\$136,055.34	CONTRATO	GIOVANNY GARCÍA CANTERA (PERSONA FÍSICA)	DGOPM/FII/186/2017	\$ 124,889.71	\$ -	1%	0%
	FII/187/2017	CONSTRUCCIÓN DE DRENAJE SANITARIO EN 2a. PRIVADA DE NIÑOS HÉROES, CASCO DE LA AGENCIA, AGENCIA VIGUERA.	\$241,235.24	CONTRATO	GIOVANNY GARCÍA CANTERA (PERSONA FÍSICA)	DGOPM/FII/187/2017	\$ 229,399.49	\$ -	1%	0%



MUNICIPIO DE OAXACA DE JUÁREZ, DISTRITO CENTRO, OAXACA
 TESORERÍA MUNICIPAL
 RELACIÓN DE OBRAS EN PROCESO Y TERMINADAS
 DEL 01 DE ENERO AL 31 DE DICIEMBRE DE 2017



PROGRAMA SUBPROGRAMA	NÚM. DE AUTORIZACIÓN DE OBRA	NOMBRE, UBICACIÓN Y DESCRIPCIÓN	IMPORTE APROBADO	MODALIDAD DE EJECUCIÓN	NOMBRE DE LA EMPRESA CONSTRUCTORA	CONTRATO		% DE AVANCE		
						NÚM.	IMPORTE	IMPORTE PAGADO	FISICO	FINANCIERO
	FIII/188/2017	CONSTRUCCIÓN DE DRENAJE SANITARIO EN CALLE DIAGONAL DE INDEPENDENCIA, CASCO DE LA AGENCIA, AGENCIA VIGUERA.	\$171,569.25	CONTRATO	GIOVANNY GARCÍA CANTERA (PERSONA FÍSICA)	DGOPM/FIII188/017	\$ 161,370.12	\$ -	1%	0%
	FIII/189/2017	CONSTRUCCIÓN DE DRENAJE SANITARIO EN CALLE BIZNAGA ENTRE AGAVE AZUL Y HENEQUÉN 1, PARAJE LA MAGUEYERA, AGENCIA VIGUERA.	\$260,736.59	CONTRATO	GIOVANNY GARCÍA CANTERA (PERSONA FÍSICA)	DGOPM/FIII189/017	\$ 253,855.57	\$ -	1%	0%
	FIII/190/2017	CONSTRUCCIÓN DE DRENAJE SANITARIO EN PRIVADA SIEMPRE VIVA Y CALLE FLOR DE MAGUEY, PARAJE LA MAGUEYERA, AGENCIA VIGUERA.	\$252,416.01	CONTRATO	GIOVANNY GARCÍA CANTERA (PERSONA FÍSICA)	DGOPM/FIII190/017	\$ 240,204.27	\$ -	1%	0%
	FIII/191/2017	REHABILITACIÓN DE DRENAJE SANITARIO EN PRIVADA JOSEFA ORTIZ DE DOMÍNGUEZ, BARRIO EL ROSARIO PARTE BAJA, AGENCIA SAN JUAN CHAPULTEPEC.	\$161,557.03	CONTRATO	DESARROLLADORA Y CONSTRUCTORA SANCTARA, S.A. DE C.V.	DGOPM/FIII191/017	\$ 82,527.56	\$ -	0%	0%
	FIII/192/2017	REHABILITACIÓN DE DRENAJE SANITARIO EN CALLE 13 DE SEPTIEMBRE, TRAMO NIÑO ARTILLERO A CARRETERA ANTIGUA A MONTE ALBÁN, BARRIO EL COQUITO, AGENCIA SAN JUAN CHAPULTEPEC.	\$373,650.90	CONTRATO	ANTONIO HERNANDEZ LIMA PERSONA FÍSICA	DGOPM/FIII192/017	\$ 347,547.89	\$ -	0%	0%
	FIII/193/2017	CONSTRUCCIÓN DE DRENAJE SANITARIO EN 1a. PRIVADA DE 7 DE NOVIEMBRE, BARRIO EL COQUITO, AGENCIA SAN JUAN CHAPULTEPEC.	\$120,439.84	CONTRATO	ANTONIO HERNANDEZ LIMA PERSONA FÍSICA	DGOPM/FIII193/017	\$ 112,058.24	\$ -	1%	0%
	FIII/194/2017	CONSTRUCCIÓN DE DRENAJE SANITARIO EN 2a. PRIVADA DE 7 DE NOVIEMBRE, BARRIO EL COQUITO, AGENCIA SAN JUAN CHAPULTEPEC.	\$239,929.55	CONTRATO	ANTONIO HERNANDEZ LIMA PERSONA FÍSICA	DGOPM/FIII194/017	\$ 215,530.78	\$ -	1%	0%
	FIII/195/2017	REHABILITACIÓN DE DRENAJE SANITARIO EN CALLE ARTICULO 123, NIÑO ARTILLERO Y ESMERALDA, SANTA ANITA PARTE BAJA, AGENCIA SAN JUAN CHAPULTEPEC.	\$1,105,971.47	CONTRATO	DESARROLLADORA Y CONSTRUCTORA SANCTARA, S.A. DE C.V.	DGOPM/FIII195/017	\$ 1,089,555.59	\$ -	0%	0%
	FIII/196/2017	REHABILITACIÓN DE RED DE AGUA POTABLE EN CALLE ARTICULO 123, NIÑO ARTILLERO Y ESMERALDA, SANTA ANITA PARTE BAJA, AGENCIA SAN JUAN CHAPULTEPEC.	\$583,023.20	CONTRATO	ANTONIO HERNANDEZ LIMA PERSONA FÍSICA	DGOPM/FIII196/017	\$ 543,949.89	\$ -	0%	0%
	FIII/197/2017	CONSTRUCCIÓN DE RED DE AGUA POTABLE EN CALLE ALFONSO CASO Y CALLE SIN NOMBRE (PRIVADA DE AHUITZOL), COLONIA AMPLIACIÓN MOCTEZUMA, AGENCIA SAN MARTIN MEXICAPAM.	\$501,015.64	CONTRATO	SIE CONSTRUCCIONES, S.DE R.L. DE C.V.	DGOPM/FIII197/017	\$ 499,971.36	\$ -	70%	0%
	FIII/198/2017	CONSTRUCCIÓN DE RED DE DRENAJE SANITARIO EN VARIAS CALLES, COLONIA ESTADO DE OAXACA, AGENCIA SAN MARTIN MEXICAPAM.	\$2,070,179.21	CONTRATO	DESARROLLADORA Y CONSTRUCTORA SANCTARA, S.A. DE C.V.	DGOPM/FIII198/2017	\$ 1,944,595.09	\$ -	80%	0%
	FIII/199/2017	CONSTRUCCIÓN DE RED DE AGUA POTABLE EN CALLE TIZOC, COLONIA MOCTEZUMA, AGENCIA SAN MARTIN MEXICAPAM.	\$377,405.79	CONTRATO	SIE CONSTRUCCIONES, S.DE R.L. DE C.V.	DGOPM/FIII199/017	\$ 369,884.07	\$ -	60%	0%



MUNICIPIO DE OAXACA DE JUÁREZ, DISTRITO CENTRO, OAXACA
 TESORERÍA MUNICIPAL
 RELACION DE OBRAS EN PROCESO Y TERMINADAS
 DEL 01 DE ENERO AL 31 DE DICIEMBRE DE 2017



PROGRAMA SUBPROGRAMA	NÚM. DE AUTORIZACIÓN DE OBRA	NOMBRE, UBICACIÓN Y DESCRIPCIÓN	IMPORTE APROBADO	MODALIDAD DE EJECUCIÓN	NOMBRE DE LA EMPRESA CONSTRUCTORA	CONTRATO		% DE AVANCE		
						NÚM.	IMPORTE	IMPORTE PAGADO	FISICO	FINANCIERO
	FIII/200/2017	CONSTRUCCIÓN DE RED DE AGUA POTABLE EN PRIVADA DEL HIGO, CASCO DE LA AGENCIA, AGENCIA SAN MARTÍN MEXICAPAM.	\$77,189.15	CONTRATO	SIE CONSTRUCCIONES, S.DE R.L. DE C.V.	DGOPM/FIII200/2017	\$ 69,925.25	\$ -	90%	0%
	FIII/201/2017	CONSTRUCCIÓN DE DRENAJE SANITARIO EN CALLE COSIUPI, COLONIA MOCTEZUMA, AGENCIA SAN MARTÍN MEXICAPAM.	\$134,567.99	CONTRATO	SIE CONSTRUCCIONES, S.DE R.L. DE C.V.	DGOPM/FIII201/2017	\$ 129,562.08	\$ -	5%	0%
	FIII/202/2017	CONSTRUCCIÓN DE DRENAJE SANITARIO EN PRIVADA DE MACEDONIO ALCALÁ, AGENCIA SAN MARTÍN MEXICAPAM.	\$278,007.41	CONTRATO	SIE CONSTRUCCIONES, S.DE R.L. DE C.V.	DGOPM/FIII202/2017	\$ 269,549.47	\$ -	5%	0%
	FIII/203/2017	CONSTRUCCIÓN DE DRENAJE SANITARIO EN PRIVADA SIN NOMBRE, COLONIA EJIDAL, AGENCIA SAN MARTÍN MEXICAPAM.	\$148,645.40	CONTRATO	SIE CONSTRUCCIONES, S.DE R.L. DE C.V.	DGOPM/FIII203/2017	\$ 139,541.19	\$ -	5%	0%
	FIII/204/2017	REHABILITACIÓN DE DRENAJE SANITARIO EN CALLES ANTONIO LABASTIDA, JOSÉ MARIA BUSTAMANTE, GENERAL POREIRO DÍAZ, GENERAL IGNACIO MEJÍA, MARGARITA MAZA DE JUÁREZ, LIC. MARCOS PÉREZ Y PROFESOR ABRAHAM CASTELLANOS, FRACCIONAMIENTO MONTOYA, AGENCIA MONTOYA.	\$4,167,022.49	CONTRATO	PROYECTOS Y URBANIZACIONES DIAZONZA DEL VALLE, S.A. DE C.V.	DGOPM/FIII204/2017	\$ 3,984,999.30	\$ -	10%	0%
	FIII/205/2017	REHABILITACIÓN DE DRENAJE SANITARIO EN CALLES DEL AVIÓN, PRIVADA DEL AVIÓN, EMILIANO ZAPATA, ANTONIO DE LEÓN, 2a. PRIVADA DE ANTONIO DE LEÓN, 5a. PRIVADA DE ANTONIO DE LEÓN, CASCO DE LA AGENCIA, AGENCIA CANDIANI.	\$658,836.91	CONTRATO	JOSE AMILCAR SIERRA MORALES	DGOPM/FIII205/2017	\$ 617,027.91	\$ -	2%	0%
	FIII/206/2017	REHABILITACIÓN DE RED DE AGUA POTABLE EN CALLES DEL AVIÓN, PRIVADA DEL AVIÓN, EMILIANO ZAPATA, ANTONIO DE LEÓN, 2a. PRIVADA DE ANTONIO DE LEÓN, 5a. PRIVADA DE ANTONIO DE LEÓN, CASCO DE LA AGENCIA, AGENCIA CANDIANI.	\$535,956.75	CONTRATO	JOSE AMILCAR SIERRA MORALES	DGOPM/FIII206/2017	\$ 503,278.77	\$ -	2%	0%
	FIII/207/2017	CONSTRUCCIÓN DE DRENAJE PLUVIAL EN CALLE SINALOA, COLONIA AMPLIACIÓN DOLORES, AGENCIA DOLORES.	\$749,363.67	CONTRATO	XIGARVI DISEÑO Y CONSTRUCCION, S.A. DE C.V.	DGOPM/FIII207/2017	\$ 728,625.00	\$ -	4%	0%
	FIII/208/2017	AMPLIACIÓN DE RED DE AGUA POTABLE EN LA 24 CALLE DE LA CRUZ, BARRIO DE LA CRUZ, AGENCIA SAN FELIPE DEL AGUA.	\$189,795.15	CONTRATO	XIGARVI DISEÑO Y CONSTRUCCION, S.A. DE C.V.	DGOPM/FIII208/2017	\$ 182,514.28	\$ -	0%	0%
	FIII/210/2017	PAQUETE DE MEJORAMIENTO DE VIVIENDA, COBERTURA MUNICIPAL. (EL EJECUTOR DEL PROYECTO SERÁ EL INSTITUTO DE VIVIENDA MUNICIPAL).	\$2,156,000.01	CONTRATO	HIROKO ECOPAVIMENTACIONES Y OBRA CIVIL ESPECIALIZADA, S.A. DE C.V.	DGOPM/ADJ/FII/210/2017	\$ 1,920,000.00	\$ -	55%	0%
OBRAS TERMINADAS		TOTAL	\$120,766,750.79					\$ 18,707,154.14		



MUNICIPIO DE OAXACA DE JUÁREZ, DISTRITO CENTRO, OAXACA
 TESORERÍA MUNICIPAL
 RELACIÓN DE OBRAS EN PROCESO Y TERMINADAS
 DEL 01 DE ENERO AL 31 DE DICIEMBRE DE 2017



PROGRAMA SUBPROGRAMA	NÚM. DE AUTORIZACIÓN DE OBRA	NOMBRE, UBICACIÓN Y DESCRIPCIÓN	IMPORTE APROBADO	MODALIDAD DE EJECUCIÓN	NOMBRE DE LA EMPRESA CONSTRUCTORA	CONTRATO		% DE AVANCE		
						NUM.	IMPORTE	IMPORTE PAGADO	FÍSICO	FINANCIERO
	FII/010/2017	AMPLIACIÓN DE RED DE AGUA POTABLE EN CALLE SEGUNDA DIAGONAL DE FELIPE ÁNGELES CASCO DE LA AGENCIA SECTOR 4; AGENCIA GUADALUPE VICTORIA.	\$255,291.06	CONTRATO	ESTUDIOS PROYECTOS Y DIBUJOS S.A. DE C.V.	DGOPM/010/2017	\$ 253,007.99	\$ 253,007.99	100%	100%
	FII/012/2017	CONSTRUCCIÓN DE RED DE AGUA POTABLE EN CALLE PRIMERA DIAGONAL DE FELIPE ÁNGELES; CASCO DE LA AGENCIA SECTOR 4; AGENCIA GUADALUPE VICTORIA.	\$88,858.27	CONTRATO	ESTUDIOS PROYECTOS Y DIBUJOS S.A. DE C.V.	DGOPM/012/2017	\$ 86,720.16	\$ 86,720.16	100%	100%
	FII/014/2017	CONSTRUCCIÓN DE RED DE AGUA POTABLE EN PRIVADA DE PLAN DE AYALA; CASCO DE LA AGENCIA; AGENCIA GUADALUPE VICTORIA.	\$81,980.88	CONTRATO	ESTUDIOS PROYECTOS Y DIBUJOS S.A. DE C.V.	DGOPM/014/2017	\$ 80,773.65	\$ 80,773.65	100%	100%
	FII/016/2017	AMPLIACIÓN DE RED DE AGUA POTABLE EN CALLE FELIPE ÁNGELES Y 3ª PRIVADA DE FELIPE ÁNGELES; CASCO DE LA AGENCIA SECTOR 4; AGENCIA GUADALUPE VICTORIA.	\$633,600.73	CONTRATO	ESTUDIOS PROYECTOS Y DIBUJOS S.A. DE C.V.	DGOPM/016/2017	\$ 618,128.30	\$ 618,128.30	100%	100%
	FII/017/2017	CONSTRUCCIÓN DE RED DE AGUA POTABLE EN PRIVADA DE OYAMEL; SECCIÓN OESTE DE LA SEGUNDA SECCIÓN DEL EDIFICIO; AGENCIA GUADALUPE VICTORIA.	\$67,308.81	CONTRATO	ESTUDIOS PROYECTOS Y DIBUJOS S.A. DE C.V.	DGOPM/017/2017	\$ 66,237.01	\$ 66,237.01	100%	100%
	FII/052/2017	CONSTRUCCIÓN DE RED DE DRENAJE SANITARIO EN CALLE 21 DE MARZO; ANDADOR MORELOS Y CALLE EMILIANO ZAPATA; COLONIA 10 DE ABRIL; AGENCIA SANTA ROSA PANZACOLA.	\$850,839.82	CONTRATO	CONSTRUCTORA Y PROYECTOS TUJIC, S.A. DE C.V.	DGOPM/FII/052/2017	\$ 793,297.97	\$ 793,297.97	100%	100%
	FII/055/2017	CONSTRUCCIÓN DE RED DE AGUA POTABLE EN CALLE GARCÍA VIGIL ENTRE PRIVADA GARCÍA VIGIL Y 2ª PRIVADA DE ALVARO OBREGÓN; CASCO DE LA AGENCIA; AGENCIA DONAJI.	\$48,145.03	CONTRATO	GIOVANNY GARCÍA CANTERA (PERSONA FÍSICA)	DGOPM/FII/055/2017	\$ 40,117.59	\$ 40,117.59	100%	100%
	FII/057/2017	CONSTRUCCIÓN DE RED DE AGUA POTABLE EN 1ª PRIVADA DE CAMINO AL FILTRO, CABECERA DE LA AGENCIA; AGENCIA DONAJI.	\$147,753.31	CONTRATO	GIOVANNY GARCÍA CANTERA (PERSONA FÍSICA)	DGOPM/FII/057/2017	\$ 129,862.66	\$ 129,862.66	100%	100%
	FII/064/2017	CONSTRUCCIÓN DE PAVIMENTO Y GUARNICIONES DE CONCRETO HIDRÁULICO EN 2ª PRIVADA DE FLOR DE LIZ, COLONIA AZUCENAS; AGENCIA SAN MARTÍN MEXICAPAM.	\$350,147.08	CONTRATO	DESARROLLADORA VILKE, S. DE R.L. DE C.V.	DGOPM/FII/064/2017	\$ 337,022.70	\$ 337,022.70	100%	100%
	FII/065/2017	REHABILITACIÓN DE RED DE DRENAJE SANITARIO EN CALLE PÍNO SUÁREZ; COLONIA LOMAS DE SAN JACINTO SECTOR 2; AGENCIA SANTA ROSA PANZACOLA; COBERTURA MUNICIPAL.	\$55,427.71	CONTRATO	CONSTRUCTORA Y PROYECTOS TUJIC, S.A. DE C.V.	DGOPM/FII/065/2017	\$ 48,223.01	\$ 48,223.01	100%	100%



MUNICIPIO DE OAXACA DE JUÁREZ, DISTRITO CENTRO, OAXACA
 TESORERÍA MUNICIPAL
 RELACIÓN DE OBRAS EN PROCESO Y TERMINADAS
 DEL 01 DE ENERO AL 31 DE DICIEMBRE DE 2017



PROGRAMA SUBPROGRAMA	NÚM. DE AUTORIZACIÓN DE OBRA	NOMBRE, UBICACIÓN Y DESCRIPCIÓN	IMPORTE APROBADO	MODALIDAD DE EJECUCIÓN	NOMBRE DE LA EMPRESA CONSTRUCTORA	CONTRATO		% DE AVANCE	
						NÚM.	IMPORTE	FÍSICO	FINANCIERO
	FII/066/2017	REHABILITACIÓN DE RED DE DRENAJE SANITARIO EN CALLE JUAN DE LA BARRERA; COLONIA LOMAS DE SAN JACINTO SECTOR 3; AGENCIA SANTA ROSA PANZACOLA; COBERTURA MUNICIPAL.	\$281,795.11	CONTRATO	CONSTRUCTORA Y PROYECTOS TUFIC, S.A. DE C.V.	DGOPM/FII/066/2017	\$ 202,460.69	100%	100%
	FII/067/2017	CONSTRUCCIÓN DE PAVIMENTO Y GUARNICIONES DE CONCRETO HIDRÁULICO EN CALLE MONTE DE SINAHÍ, COLONIA HELADIO RAMÍREZ LÓPEZ, AGENCIA SANTA ROSA PANZACOLA.	\$1,965,816.65	CONTRATO	PAVIMENTOS Y PREMEZCLADOS, S.A. DE C.V.	DGOPM/FII/067/2017	\$ 1,826,845.85	100%	100%
	FII/078/2017	CONSTRUCCIÓN DE PAVIMENTO DE CONCRETO HIDRÁULICO EN CALLE EMILIANO ZAPATA TRAMO ÁLVARO OBREGÓN A AVENIDA MONTOYA, CASCO DE LA AGENCIA; AGENCIA MONTOYA.	\$759,323.29	CONTRATO	OBRA CIVIL & CONSULTORÍA Y PROYECTOS LACHEEE, S.A. DE C.V.	DGOPM/FII/078/2017	\$ 731,782.25	100%	100%
	FII/082/2017	REHABILITACIÓN DE RED DE DRENAJE SANITARIO EN CALLE EMILIANO ZAPATA; COLONIA LOMAS DE SAN JACINTO SECTOR 2; AGENCIA SANTA ROSA PANZACOLA; COBERTURA MUNICIPAL.	\$119,017.73	CONTRATO	CONSTRUCTORA Y PROYECTOS TUFIC, S.A. DE C.V.	DGOPM/FII/082/2017	\$ 94,749.80	100%	100%
	FII/084/2017	CONSTRUCCIÓN DE RED DE DRENAJE SANITARIO EN CALLE GUIESHUBA TRAMO 10 NORTE AL ARROYO DE LA COLONIA CUAUHTÉMOC; COLONIA NEZA CUBI; AGENCIA SANTA ROSA PANZACOLA.	\$114,679.86	CONTRATO	CONSTRUCTORA Y PROYECTOS TUFIC, S.A. DE C.V.	DGOPM/FII/084/2017	\$ 97,558.78	100%	100%
	FII/087/2017	CONSTRUCCIÓN DE PAVIMENTO DE CONCRETO HIDRÁULICO EN CALLE PLUTARCO ELÍAS CALLES, SECTOR 5 CABECERA DE LA AGENCIA, AGENCIA GUADALUPE VICTORIA.	\$1,007,595.02	CONTRATO	ESTUDIOS PROYECTOS Y DIBUJOS S.A. DE C.V.	DGOPM/FII/087/2017	\$ 932,694.44	100%	100%
	FII/090/2017	CONSTRUCCIÓN DE PAVIMENTO Y GUARNICIONES DE CONCRETO HIDRÁULICO EN CALLE GEMA, COLONIA LA JOYA, AGENCIA PUEBLO NUEVO.	\$97,581.74	CONTRATO	DESARROLLADORA VILKE, S. DE R.L. DE C.V.	DGOPM/FII/090/2017	\$ 92,635.63	100%	100%
	FII/091/2017	REHABILITACIÓN DE RED DE DRENAJE SANITARIO EN CALLE 15 DE MAYO DE 24 DE FEBRERO A AVENIDA LA PAZ; CALLE AVENIDA LA PAZ DE 1º DE MAYO A 15 DE MAYO; CALLE 10 DE MAYO DE 24 DE FEBRERO A AVENIDA LA PAZ; COLONIA LOMAS DE SAN JACINTO SECTOR 6; AGENCIA SANTA ROSA PANZACOLA.	\$376,374.56	CONTRATO	CONSTRUCTORA Y PROYECTOS TUFIC, S.A. DE C.V.	DGOPM/FII/091/2017	\$ 360,232.18	100%	100%
TOTAL			\$7,301,536.66				\$ 6,468,170.15		
TOTAL DE OBRAS Y ACCIONES EJECUTADAS CON EL FONDO RAMO 23									
RG23 PROGRAMAS REGIONALES									
OBRAS EN PROCESO									



MUNICIPIO DE OAXACA DE JUÁREZ, DISTRITO CENTRO, OAXACA
 TESORERÍA MUNICIPAL
 RELACIÓN DE OBRAS EN PROCESO Y TERMINADAS
 DEL 01 DE ENERO AL 31 DE DICIEMBRE DE 2017



PROGRAMA SUBPROGRAMA	NÚM. DE AUTORIZACIÓN DE OBRA	NOMBRE, UBICACIÓN Y DESCRIPCIÓN	IMPORTE APROBADO	MODALIDAD DE EJECUCIÓN	NOMBRE DE LA EMPRESA CONSTRUCTORA	CONTRATO		% DE AVANCE		
						NÚM.	IMPORTE	IMPORTE PAGADO	FÍSICO	FINANCIERO
	FFI/3278-N/2016	CONSTRUCCIÓN DE LA GALERA, UNA OFICINA CON SALA DE JUNTAS Y BAÑOS PARA EL CONVIVE DEL SECTOR 4, LOMAS DE SAN JACINTO, OAXACA DE JUÁREZ.	\$2,000,000.00	CONTRATO	CONSTRUCCIONES E INMOBILIARIA JEALTRA, S.A. DE C.V.	SEDUEOP/OPIF FI 3278-N/2016	\$2,000,000.00	\$ 1,434,788.13	100%	72%
	FFI/3415-N/2016	CONSTRUCCIÓN DE 2 AULAS DIDÁCTICAS Y UN SALÓN DE MAESTROS EN LA ESCUELA SECUNDARIA FEDERAL NO. 1 "JOSÉ VASCONCELOS".	\$2,000,000.00	CONTRATO	CONSTRUCCIONES KANEFE S.A. DE C.V.	SEDUEOP/OPIF FI 3415-N/2016	\$2,000,000.00	\$ 1,572,015.04	100.00%	79%
	FFI/5242-N/2016	TECHADO DE LA EXPLANADA DE LA ESCUELA PRIMARIA "CENTRO ESCOLAR MORELOS" CON CLAVE 20DPR0300H EN LA COLONIA CENTRO	\$1,700,000.00	CONTRATO	MAZUNTE CONSTRUCCIONES Y REMODELACIONES S.A. DE C.V.	SEDUEOP/OPIF FI 5242-N/2016	\$1,700,000.00	\$ 1,700,000.00	100%	100%
	FFI/5244-N/2016	CONSTRUCCION DE DOS AULAS, SANITARIOS, OFICINAS ADMINISTRATIVAS Y CERCADO PERIMETRAL DEL JARDIN DE NIÑOS FRANCISCO GABILONDO SOLER, COL. LINDA VISTA CLAVE: 20DJN211M, OAXACA DE JUAREZ, OAXACA.	\$2,200,000.00	CONTRATO	UMMICK GRUPO CONSTRUCTOR S.A. DE C.V.	SEDUEOP/OPIF FI 5244-N/2016	\$2,200,000.00	\$ 2,200,000.00	100%	100%
	FFI/5255-N/2016	PAVIMENTACION CON CONCRETO HIDRAULICO DE LA CALLE ALAMOS, COL. REFORESTACION, AGENCIA PUEBLO NUEVO.	\$1,040,250.00	CONTRATO	GRUPO GESTO-CONSTRUCTOR DEF. S.A. DE C.V.	SEDUEOP/OPIF FI 5255-N/2016	\$1,040,250.00	\$ 1,034,869.39	100%	99%
	FFI/5380-N/2016	AMPLIACION DE LA RED ELECTRICA EN LA TERCERA PRIVADA DE JOSEFA ORTIZ DE DOMINGUEZ BARRIO EL PROGRESO SAN JUAN CHAPULTEPEC.	\$700,000.00	CONTRATO	MAZUNTE CONSTRUCCIONES Y REMODELACIONES S.A. DE C.V.	SEDUEOP/OPIF FI 5380-N/2016	\$700,000.00	\$ 377,015.00	100.00%	54%
	FFI/6458-N/2016	CONSTRUCCIÓN DE TECHADO DE LA CANCHA DE LA AGENCIA DONAJI	\$1,980,452.23	CONTRATO	INGENIERIA Y DESARROLLO DE PROYECTOS BINLUA, S.A DE C.V.	SEDUEOP/OPIF FI 6458-N/2016	\$1,980,452.23	\$ -	100.00%	0%
	FFI/5703-N/2017	PAVIMENTACIÓN CON CONCRETO HIDRÁULICO EN LAS CALLES ARTÍCULO 100 Y CONTINUACIÓN DE PINO SUAREZ EN LA COLONIA EJIDAL.	\$2,000,000.00	CONTRATO	LAROUCH EDIFICA, S.A. DE C.V.	DGOPMINV/FFI/5 703-N/2017	\$1,999,147.85	\$ -	75.00%	0%
	FFI/5833-N/2017	RECONSTRUCCION DE LA CANCHA DE USOS MULTIPLES EN LA ESCUELA PRIMARIA 27 DE SEPTIEMBRE CON CLAVE 20DPR2019W	\$260,000.00	CONTRATO	LAROUCH EDIFICA S.A. DE C.V.	DGOPMINV/FFI/5 813-N/2017	\$259,936.78	\$ -	0.00%	0%
	FFI/5830-N/2017	CONSTRUCCION DE TECHADO EN LA ESCUELA PRIMARIA 27 DE SEPTIEMBRE CON CLAVE 20DPR2019W	\$1,800,000.00	CONTRATO	XIGARV/ DISEÑO Y CONSTRUCCION S.A. DE C.V.	DGOPMINV/FFI/5 830-N/2017	\$1,499,991.07	\$ -	0.00%	0%



MUNICIPIO DE OAXACA DE JUÁREZ, DISTRITO CENTRO, OAXACA
 TESORERÍA MUNICIPAL
 RELACIÓN DE OBRAS EN PROCESO Y TERMINADAS
 DEL 01 DE ENERO AL 31 DE DICIEMBRE DE 2017



PROGRAMA SUBPROGRAMA	NÚM. DE AUTORIZACIÓN DE OBRA	NOMBRE, UBICACIÓN Y DESCRIPCIÓN	IMPORTE APROBADO	MODALIDAD DE EJECUCIÓN	NOMBRE DE LA EMPRESA CONSTRUCTORA	CONTRATO		IMPORTE PAGADO	% DE AVANCE	
						NÚM.	IMPORTE		FÍSICO	FINANCIERO
	FF/6021-N/2017	CONSTRUCCIÓN DE PLAZA CIVICA DE LA ESCUELA SECUNDARIA 85.	\$1,500,000.00	CONTRATO	LAROUCH EDIFICA S.A. DE C.V.	DGOPM/INV/FFI6 021-N/2017	\$1,799,463.02	\$ -	0.00%	0%
	FF/6026-N/2017	CONSTRUCCIÓN DE MURO DE CONTENCIÓN DE LA COL. SOLIDARIDAD.	\$500,000.00	CONTRATO	XIGARVI DISEÑO Y CONSTRUCCION S.A. DE C.V.	DGOPM/INV/FFI6 026-N/2017	\$496,983.39	\$ -	0.00%	0%
	FORTALECE/055 1-N/2017	REHABILITACION DE BANQUETAS DE CONCRETO HIDRAULICO EN DIVERSAS CALLES DEL CENTRO HISTORICO DEL MUNICIPIO DE OAXACA DE JUAREZ (ACABADO ESTAMPADO TIPO SILLARES DE 60X40 CMS.)	\$1,999,220.77	CONTRATO	GRUPO VICNOLA CONSTRUCTORA S.A. DE C.V.	DGOPM/INV/FO RTALECE 0551- N/2017	\$1,976,173.31	\$ 1,064,633.74	100.00%	54%
	FORTALECE/055 2-N/2017	REHABILITACION DE BANQUETAS DE SILLARES DE CANTERA EN DIVERSAS CALLES DEL CENTRO HISTORICO DEL MUNICIPIO DE OAXACA DE JUAREZ.	\$2,001,779.23	CONTRATO	CONSTRUCCIONES Y SERVICIOS LUKMAN, S.A. DE C.V.	DGOPM/INV/FO RTALECE 0552- N/2017	\$1,978,341.99	\$ 456,155.34	100.00%	23%
	RG-23/4832- N/2016	CONSTRUCCIÓN DE ALCANTARILLA EN LA CALLE RIO VERDE EN EL FRACCIONAMIENTO LOS RÍOS	\$1,000,000.00	CONTRATO	ARQUITECTURA E INGENIERIA DE ALTO NIVEL SA. DE CV.	SEDUEO/OP/IR G-23-4832- N/2016	\$1,000,000.00	\$ 591,759.11	100 %	59%
	RG-23/1411- N/2017	PAVIMENTACIÓN CON CONCRETO HIDRÁULICO EN LA CALLE VENUSTIANO CARRANZA, COLONIA PRESIDENTES DE MÉXICO, OAXACA DE JUÁREZ, OAXACA.	\$270,322.17	CONTRATO	DURBAN INGENIERIA Y CONSTRUCCIÓN, S.A. DE C.V.	DGOPM/INV/RG- 23/1411-N/2017	\$260,067.74	\$ -	100.00%	0%
	RG-23/1412- N/2017	PAVIMENTACIÓN CON CONCRETO HIDRÁULICO EN LA CALLE MONTE LOS OLIVOS EN LA COLONIA HELADIO, OAXACA DE JUÁREZ, OAXACA.	\$183,119.99	CONTRATO	DURBAN INGENIERIA Y CONSTRUCCIÓN, S.A. DE C.V.	DGOPM/INV/RG- 23/1412-N/2017	\$173,120.88	\$ -	100.00%	0%
	RG-23/1413- N/2017	PAVIMENTACIÓN CON CONCRETO HIDRÁULICO EN LA CALLE ANDADOR DE GALILEA EN LA COLONIA HELADIO, OAXACA DE JUÁREZ, OAXACA.	\$462,388.55	CONTRATO	DURBAN INGENIERIA Y CONSTRUCCIÓN, S.A. DE C.V.	DGOPM/INV/RG- 23/1413-N/2017	\$429,361.87	\$ -	100.00%	0%
TOTAL			\$23,597,532.34					\$ 10,431,235.75		
OBRAS TERMINADAS										
RECURSOS PROPIOS										
OBRAS EN PROCESO										
	DGOPM/DIOP/ISR O-AD-RP001/2017	DICTAMEN EN SEGURIDAD ESTRUCTURAL EN EL AREA COMERCIAL DEL MERCADO MAYORISTA DE FRUTAS Y VERDURAS, CENTRAL DE ABASTOS, OAXACA DE JUAREZ	\$116,000.00	CONTRATO	M.I. JULIO CESAR OSORIO SANTIAGO (PERSONA FISICA)	DGOPM/DIOP/ISR O-AD-RP001/2017	\$116,000.00	\$116,000.00	100%	100%



MUNICIPIO DE OAXACA DE JUÁREZ, DISTRITO CENTRO, OAXACA
 TESORERÍA MUNICIPAL
 RELACION DE OBRAS EN PROCESO Y TERMINADAS
 DEL 01 DE ENERO AL 31 DE DICIEMBRE DE 2017



PROGRAMA SUBPROGRAMA	NÚM. DE AUTORIZACIÓN DE OBRA	NOMBRE, UBICACIÓN Y DESCRIPCIÓN	IMPORTE APROBADO	MODALIDAD DE EJECUCIÓN	NOMBRE DE LA EMPRESA CONSTRUCTORA	CONTRATO		% DE AVANCE	
						NÚM.	IMPORTE	FÍSICO	FINANCIERO
	RP/008/2017	REPAVIMENTACIÓN DE CONCRETO ASFÁLTICO EN VARIAS CALLES DE LA CIUDAD DE OAXACA.	\$6,086,309.24	ADMINISTRACION DIRECTA	DIRECCIÓN GENERAL DE OBRAS PÚBLICAS			100%	#DIV/0!
	RP/011/2017	REPAVIMENTACIÓN ZONA CENTRO Y 1° DE MAYO.	\$6,073,554.20	CONTRATO	DESARROLLADORA VILKE, S. DE R.L. DE C.V.	DGOPM/IRE-RP011/2017	\$6,064,877.76	100%	84%
	RP/013/2017	REPAVIMENTACIÓN COLONIA REFORMA.	\$5,726,358.90	CONTRATO	JECE CONSTRUCCIONES S.A. DE C.V.	DGOPM/IRE-RP013/2017	\$5,724,847.01	100%	76%
	RP/019/2017	CONSTRUCCIÓN DE PAVIMENTO DE CONCRETO HIDRAULICO, AV. REVOLUCIÓN, COL. VOLCANES-FRACC. LOS RÍOS, COBERTURA MUNICIPAL.	\$814,988.29	CONTRATO	JUAN CARLOS RUIZ SANTIAGO	DGOPM/IRE/RP/019/2017	\$789,598.98	100%	0%
TOTAL			\$18,817,220.63				\$ 9,559,004.81		
OBRAS TERMINADAS									
	RP/010/2017	REPAVIMENTACIÓN COLONIA REFORMA ZONA ORIENTE.	\$6,216,526.06	CONTRATO	PAVIMENTOS Y PREMEZCLADOS, S.A. DE C.V.	DGOPM/IRE-RP010/2017	\$6,198,222.19	100%	100%
	RP/012/2017	REPAVIMENTACIÓN ZONA NORTE PONIENTE.	\$5,865,473.44	CONTRATO	PAVIMENTOS Y PREMEZCLADOS, S.A. DE C.V.	DGOPM/IRE-RP012/2017	\$5,862,984.54	100%	100%
TOTAL			\$12,081,999.50				\$ 12,057,781.99		
RECURSOS EXTRAORDINARIOS									
OBRAS EN PROCESO									
	R-EXT/001/2017	CONSTRUCCIÓN DE PAVIMENTO DE CONCRETO HIDRAULICO EN CALLE ALDAMA DE HIDALGO A COLÓN, AGENCIA SAN FELIPE DEL AGUA.	\$1,054,508.27	CONTRATO	XIGARVI DISEÑO Y CONSTRUCCION, S.A. DE C.V.	DGOPM/IRE-EXT/001/2017	\$1,019,620.96	20%	0%
	R-EXT/004/2017	PAVIMENTO DE CONCRETO HIDRAULICO EN CALLE CIENEGUITA-NUNDEHUI, COLONIAS CIENEGUITA-SATELITE-EL ARENAL, AGENCIA CINCO SEÑORES.	\$7,334,567.39	CONTRATO	INGENIERIA CONSTRUCCIONES Y ARRENDAMIENTOS DE ANTEQUERA S.A. DE C.V.	DGOPM/IRE-EXT/004/2017	\$6,998,327.64	80%	0%
	R-EXT/005/2017	CONSTRUCCIÓN DE COMEDOR ESCOLAR DEL JARDIN DE NIÑOS ARTURO RIVAS SAEENZ, AGENCIA SAN FELIPE DEL AGUA.	\$1,070,962.91	CONTRATO	GRUPOCONSTRUCTOR INTEGRAL AMATENGO, S.A. DE C.V.	DGOPM/IRE-EXT/005/2017	\$1,062,199.69	60%	45%
	R-EXT/007/2017	DEMOLICIÓN Y CONSTRUCCIÓN DE BAÑOS Y ÁREA ADMINISTRATIVA DE LA ESCUELA PRIMARIA EJERCITO MEXICANO, AGENCIA DOLORES.	\$3,499,724.16	CONTRATO	AIORCA INTERIORES Y EXTERIORES, S.A. DE C.V.	DGOPM/IRE-EXT/007/2017	\$3,495,877.42	0%	30%
	R-EXT/009/2017	CONSTRUCCIÓN DE PUENTE VEHICULAR CON RAMPAS DE ACCESO EN LOS EXTREMOS Y CANALIZACIÓN DE AGUAS PLUVIALES EN CANAL EXISTENTE CALLE ANTONIO DE LEÓN INTERSECCIÓN CON CANAL Y AVENIDA J. L. TAMAYO, AGENCIA CANDIANI.	\$973,015.76	CONTRATO	ESQUEMAS Y REALIDADES, S.A. DE C.V.	DGOPM/IRE-EXT/009/2017	\$952,087.98	30%	0%
	R-EXT/010/2017	CONSTRUCCIÓN DE COMEDOR ESCOLAR Y OBRA COMPLEMENTARIA DE LA ESCUELA PRIMARIA JESUS GONZALEZ ORTEGA, AGENCIA SAN FELIPE DEL AGUA.	\$1,236,609.59	CONTRATO	ESQUEMAS Y REALIDADES, S.A. DE C.V.	DGOPM/IRE-EXT/010/2017	\$1,180,000.00	2%	0%




MUNICIPIO DE OAXACA DE JUÁREZ, DISTRITO CENTRO, OAXACA
 TESORERÍA MUNICIPAL
 RELACIÓN DE OBRAS EN PROCESO Y TERMINADAS
 DEL 01 DE ENERO AL 31 DE DICIEMBRE DE 2017



PROGRAMA SUBPROGRAMA	NÚM. DE AUTORIZACIÓN DE OBRA	NOMBRE, UBICACIÓN Y DESCRIPCIÓN	IMPORTE APROBADO	MODALIDAD DE EJECUCIÓN	NOMBRE DE LA EMPRESA CONSTRUCTORA	CONTRATO		% DE AVANCE	
						NÚM.	IMPORTE	FÍSICO	FINANCIERO
	R-EXT/01/1/2017	TECHADO DE LA EXPLANADA DE LA AGENCIA DE SAN FELIPE DEL AGUA.	\$3,248,493.55	CONTRATO	TEKPALT TOPOGRAFIA Y DISEÑO URBANO, S.A. DE C.V.	DGOPM/RE/R-EXT/03/1/2017	\$3,197,773.95	15%	30%
TOTAL			\$18,417,881.63				\$ 2,488,102.86		
TOTAL (OBRAS EN PROCESO)			\$181,599,385.39						
TOTAL (OBRAS TERMINADAS)			\$19,383,536.16						

\$59,711,449.70



PRESIDENCIA
 MUNICIPIO DE OAXACA DE JUÁREZ
 ANTONIO HERNÁNDEZ FRAGUAS
 PRESIDENTE MUNICIPAL
 2017 - 2018

MARIA DE LOS ANGELES GOMEZ SANDOVAL HERNANDEZ
 SINDICA PRIMERA MUNICIPAL
 Oaxaca Ca 29
 PRIMERA MUNICIPAL

C. JUAN ENRIQUE LIRA VÁSQUEZ
 SINDICO SEGUNDO MUNICIPAL

JAZMINA JUREZ GONZALEZ DE PABLO
 TESORERA MUNICIPAL
 OAXACA DE JUÁREZ
 MUNICIPIO DE LA SIERRA DE CUATRECERROS

C. LIDIA ZARATE VELASCO
 REGIDORA DE HACIENDA MUNICIPAL Y CONTRALORIA

OAXACA DE JUÁREZ
 MUNICIPIO DE LA SIERRA DE CUATRECERROS
 2017 - 2018
 TESORERÍA MUNICIPAL
 COORD. DE FINANZAS Y ADMINISTRACIÓN

OAXACA DE JUÁREZ
 MUNICIPIO DE LA SIERRA DE CUATRECERROS
 REGISTRO MUNICIPAL Y DE CONTRALORIA



MUNICIPIO OAXACA DE JUÁREZ, DISTRITO CENTRO OAX.
COORDINACIÓN DE FINANZAS Y ADMINISTRACIÓN
REPORTE ANALÍTICO DE INGRESOS
DEL 01 DE ENERO AL 31 DE DICIEMBRE DE 2017

FORMATO: IAM-F01



CONCEPTO	LEY DE INGRESOS			SALDO AL INICIO DEL TRIMESTRE	RECAUDADO DEL TRIMESTRE			SALDO DEL TRIMESTRE	SALDO FINAL CONSOLIDADO (RECAUDADO)	LEY DE INGRESOS	
	ESTIMADA	MODIFICADA	IMPORTE CALENDARIZADO AL TRIMESTRE		OCTUBRE	NOVIEMBRE	DICIEMBRE			IMPORTE POR RECAUDAR	% DE AVANCE
TOTAL	1,225,168,294	1,225,168,294	1,225,168,294	1,056,818,795	113,109,710	128,798,068	130,572,580	372,480,358	1,429,397,152	-204,228,858	117%
INGRESOS FISCALES	298,393,864	298,393,864	298,393,864	317,065,947	16,906,572	24,192,176	44,029,509	65,128,260	402,194,207	-103,800,343	135%
IMPUESTOS	101,578,301	101,578,301	101,578,301	109,078,024	6,076,562	4,726,880	7,147,982	17,951,224	127,029,248	-26,050,947	126%
IMPUESTOS SOBRE LOS INGRESOS	412,122	412,122	412,122	743,360	380,972	-77,169	52,054	355,857	1,099,217	-687,095	267%
RIFAS, SORTEOS, LOTERÍAS Y CONCURSOS	0	0	0	0	0	0	0	0	0	0	n/a
DIVERSIONES Y ESPECTÁCULOS PÚBLICOS	412,122	412,122	412,122	743,360	380,972	-77,168,52	52,054	355,857	1,099,217	-687,095	267%
IMPUESTOS SOBRE EL PATRIMONIO	96,941,095	96,941,095	96,941,095	104,243,023	4,819,032	4,479,851	6,899,242	15,998,125	120,241,148	-23,300,053	124%
PREDIAL	66,809,923	66,809,923	66,809,923	72,023,270	1,910,478	1,275,401,49	1,681,228	4,867,109	76,890,379	-10,080,459	115%
TRASLACION DE DOMINIO	30,131,172	30,131,172	30,131,172	32,219,753	2,908,554	3,204,449,36	5,018,013,58	11,131,017	43,350,770	-13,219,598	144%
IMPUESTOS SOBRE LA PRODUCCIÓN, EL CONSUMO Y LAS TRANSACCIONES	0	0	0	0	0	0	0	0	0	0	n/a
ACCESORIOS	1	1	1	0	0	0	0	0	0	1	0%
MULTAS DE IMPUESTO PREDIAL	1	1	1	0	0	0	0	0	0	1	0%
MULTAS DE OTROS IMPUESTOS	0	0	0	0	0	0	0	0	0	0	n/a
RECARGOS DE IMPUESTO PREDIAL	0	0	0	0	0	0	0	0	0	0	n/a
RECARGOS DE OTROS IMPUESTOS	0	0	0	0	0	0	0	0	0	0	n/a
GASTOS DE EJECUCIÓN DE IMPUESTO PREDIAL	0	0	0	0	0	0	0	0	0	0	n/a
GASTOS DE EJECUCIÓN DE OTROS IMPUESTOS	0	0	0	0	0	0	0	0	0	0	n/a
OTROS IMPUESTOS	4,225,082	4,225,082	4,225,082	3,205,383	802,258	225,762	331,166	1,359,185	4,564,568	-339,486	108%
FONDO DE FOMENTO TURÍSTICO, GASTRONÓMICO, CULTURAL Y ARTESANAL	3,615,740	3,615,740	3,615,740	2,517,941	796,891	223,775	330,788	1,351,455	3,869,396	-253,656	107%
IMPUESTO SOBRE APARATOS MECÁNICOS, ELÉCTRICOS, ELECTRÓNICOS O ELECTROMECÁNICOS, MÁQUINAS EXPENDEDORAS DE ALIMENTOS, BEBIDAS NO ALCOHÓLICAS, PRODUCTOS Y SIMILARES	609,342	609,342	609,342	687,442	5,367	1,987	377	7,731	695,172	-85,830	114%
IMPUESTOS NO COMPRENDIDOS EN LAS FRACCIONES DE LA LEY DE INGRESOS, CAUSADAS EN EJERCICIOS FISCALES ANTERIORES, PENDIENTES DE LIQUIDACIÓN O PAGO	1	1	1	1,486,258	74,300	98,236	65,521	238,056	1,724,314	-1,724,313	172431447%
IMPUESTOS DE LEYES DE AÑOS ANTERIORES, NO EN LA ACTUAL, PENDIENTES DE COBRO	1	1	1	1,486,258	74,300	98,236	65,521	238,056	1,724,314	-1,724,313	172431447%
CONTRIBUCIONES DE MEJORAS	2	2	2	0	0	0	0	0	0	2	0%
CONTRIBUCIONES DE MEJORAS POR OBRAS PÚBLICAS	1	1	1	0	0	0	0	0	0	1	0%
CONTRIBUCIONES DE MEJORAS	1	1	1	0	0	0	0	0	0	1	0%
ACCESORIOS	0	0	0	0	0	0	0	0	0	0	n/a
MULTAS DE CONTRIBUCIONES DE MEJORAS	0	0	0	0	0	0	0	0	0	0	n/a
RECARGOS DE CONTRIBUCIONES DE MEJORAS	0	0	0	0	0	0	0	0	0	0	n/a
GASTOS DE EJECUCIÓN DE CONTRIBUCIONES DE MEJORAS	0	0	0	0	0	0	0	0	0	0	n/a
CONTRIBUCIONES DE MEJORAS NO COMPRENDIDAS EN LAS FRACCIONES DE LA LEY DE INGRESOS, CAUSADAS EN EJERCICIOS FISCALES ANTERIORES, PENDIENTES DE LIQUIDACIÓN O PAGO	1	1	1	0	0	0	0	0	0	1	0%
CONTRIBUCIONES DE MEJORAS DE LEYES DE AÑOS ANTERIORES, NO EN LA ACTUAL, PENDIENTES DE COBRO	1	1	1	0	0	0	0	0	0	1	0%
DERECHOS	118,076,722	118,076,722	118,076,722	137,170,285	6,966,552	9,042,392	19,440,509	35,448,510	172,618,809	-54,542,083	146%
DERECHO POR EL USO, GOCE, APROVECHAMIENTO O EXPLOTACIÓN DE BIENES DE DOMINIO PÚBLICO	15,923,208	15,923,208	15,923,208	22,306,887	1,526,895	1,221,992	1,461,078	4,210,064	26,516,952	-10,593,746	167%
MERCADOS	7,811,944	7,811,944	7,811,944	13,871,582	1,115,427	878,547	1,093,310	3,087,285	16,958,867,26	-9,146,923	217%
PANTEONES	8,111,262	8,111,262	8,111,262	8,435,305	411,567	343,445	367,767	1,122,780	9,558,084,56	-1,446,823	118%
RASTRO	0	0	0	0	0	0	0	0	0	0	n/a
DERECHO POR PRESTACIÓN DE SERVICIOS	102,153,514	102,153,514	102,153,514	114,863,407	5,438,558	7,820,401	17,979,488	31,238,446	146,101,853	-43,948,339	143%
ALUMBRADO PÚBLICO	24,000,000	24,000,000	24,000,000	22,096,592	0	3,125,953	9,221,663	12,347,616	34,444,198	-10,444,198	144%
ASEO PÚBLICO	26,711,706	26,711,706	26,711,706	29,177,534	1,165,159	1,112,007	857,965	3,135,130	32,312,684	-5,600,958	121%
PARQUES Y JARDINES	0	0	0	0	0	0	0	0	0	0	n/a
CERTIFICACIONES, CONSTANCIAS Y LEGALIZACIONES	792,893	792,893	792,893	1,672,380	87,958	218,770	830,973	1,137,701	2,810,081	-2,017,188	354%
LICENCIAS Y PERMISOS EN MATERIA DE ORDENAMIENTO URBANO, CENTRO HISTÓRICO Y MEDIO AMBIENTE	13,408,850	13,408,850	13,408,850	12,574,466	1,542,054	1,159,799	2,154,451	4,856,304	17,430,770	-4,021,920	130%
LICENCIAS Y REFERENDOS PARA EL FUNCIONAMIENTO COMERCIAL INDUSTRIAL Y DE SERVICIOS	11,337,847	11,337,847	11,337,847	17,202,197	1,168,431	498,503	637,115	2,304,049	19,506,246	-8,168,399	172%
EXPEDICIÓN DE LICENCIAS, PERMISOS O AUTORIZACIONES PARA EMBAJACIÓN DE BEBIDAS ALCOHÓLICAS	11,758,432	11,758,432	11,758,432	14,515,401	513,836	882,917	3,318,043	4,714,796	19,230,197	-7,471,765	164%
PERMISOS PARA ANUNCIOS Y PUBLICIDAD	5,882,163	5,882,163	5,882,163	8,393,815	176,025	187,877	259,950	623,852	9,017,567	-3,135,504	153%



MUNICIPIO OAXACA DE JUÁREZ, DISTRITO CENTRO OAX.
COORDINACIÓN DE FINANZAS Y ADMINISTRACIÓN
REPORTE ANALÍTICO DE INGRESOS
DEL 01 DE ENERO AL 31 DE DICIEMBRE DE 2017

FORMATO: IAM-F01




CONCEPTO	LEY DE INGRESOS			SALDO AL INICIO DEL TRIMESTRE	RECAUDADO DEL TRIMESTRE			SALDO DEL TRIMESTRE	SALDO FINAL CONSOLIDADO (RECAUDADO)	LEY DE INGRESOS	
	ESTIMADA	MODIFICADA	IMPORTE CALENDARIZADO AL TRIMESTRE		OCTUBRE	NOVIEMBRE	DICIEMBRE			IMPORTE POR RECAUDAR	% DE AVANCE
AGUA POTABLE, DRENAJE Y ALCANTARILLADO	0	0	0	0	0	0	0	0	0	0	n/a
EN MATERIA DE SALUD Y CONTROL DE ENFERMEDADES	219,669	219,669	219,669	547,120	52,567	38,926	31,595	123,088	670,208	-450,539	305%
SANITARIOS Y FREGADERAS PÚBLICAS	0	0	0	0	0	0	0	0	0	0	n/a
SISTEMA DE RIEGO	0	0	0	0	0	0	0	0	0	0	n/a
REGISTRO CIVIL	0	0	0	0	0	0	0	0	0	0	n/a
PRESTADOS POR AUTORIDADES DE SEGURIDAD PÚBLICA TRANSITO Y VALIDAD	4,969,122	4,969,122	4,969,122	3,873,610	381,148	277,526	223,950	882,624	4,756,234	212,888	96%
EN MATERIA DE EDUCACIÓN	939,744	939,744	939,744	995,238	58,868	41,765	32,471	133,104	1,128,342	-188,598	120%
ESTACIONAMIENTO DE VEHÍCULOS EN LA VÍA PÚBLICA	0	0	0	0	0	0	0	0	0	0	n/a
DERECHOS PRESTADOS POR LA SECRETARÍA DE FINANZAS Y ADMINISTRACIÓN	2,133,088	2,133,088	2,133,088	3,815,083	292,512	276,358	411,313	980,183	4,795,246	-2,662,158	225%
ACCESORIOS	1	1	1	0	0	0	0	0	0	1	0%
MULTAS	1	1	1	0	0	0	0	0	0	1	0%
RECARGOS	0	0	0	0	0	0	0	0	0	0	n/a
GASTOS	0	0	0	0	0	0	0	0	0	0	n/a
DERECHOS NO COMPRENDIDOS EN LAS FRACCIONES DE LA LEY DE INGRESOS, CAUSADAS EN EJERCICIOS FISCALES ANTERIORES, PENDIENTES DE LIQUIDACIÓN O PAGO	1	1	1	0	0	0	0	0	0	1	0%
DERECHOS DE LEYES DE AÑOS ANTERIORES, NO EN LA ACTUAL, PENDIENTES DE COBRO	1	1	1	0	0	0	0	0	0	1	0%
PRODUCTOS	2,309,084	2,309,084	2,309,084	3,759,744	340,352	894,804	317,824	1,552,981	5,312,724	-3,003,660	230%
PRODUCTOS DE TIPO CORRIENTE	2,309,081	2,309,081	2,309,081	3,759,744	340,352	894,804	317,824	1,552,981	5,312,724	-3,003,663	230%
DERIVADO DE BIENES INMUEBLES	796,057	796,057	796,057	1,443,322	49,982	314,162	59,354	423,497	1,866,819	-1,070,762	235%
DERIVADO DE BIENES MUEBLES E INTANGIBLES	0	0	0	10,740	0	0	0	0	10,740	-10,740	#DIV/0!
ENAJENACIÓN DE BIENES MUEBLES NO SUJETOS A SER INVENTARIADOS	0	0	0	0	0	0	0	0	0	0	n/a
OTROS PRODUCTOS	743,838	743,838	743,838	1,229,302	81,804	241,086	49,251	372,141	1,601,443	-857,605	215%
PRODUCTOS FINANCIEROS	769,166	769,166	769,166	1,076,380	208,566	339,557	209,219	757,342	1,833,722	-1,064,556	238%
ACCESORIOS	0	0	0	0	0	0	0	0	0	0	n/a
MULTAS DE PRODUCTOS	0	0	0	0	0	0	0	0	0	0	n/a
RECARGOS DE PRODUCTOS	0	0	0	0	0	0	0	0	0	0	n/a
GASTOS DE EJECUCIÓN DE PRODUCTOS	0	0	0	0	0	0	0	0	0	0	n/a
PRODUCTOS DE CAPITAL	2	2	2	0	0	0	0	0	0	2	0%
DERIVADO DE BIENES INMUEBLES	1	1	1	0	0	0	0	0	0	1	0%
DERIVADO DE BIENES MUEBLES E INTANGIBLES	1	1	1	0	0	0	0	0	0	1	0%
PRODUCTOS NO COMPRENDIDOS EN LAS FRACCIONES DE LA LEY DE INGRESOS, CAUSADAS EN EJERCICIOS FISCALES ANTERIORES, PENDIENTES DE LIQUIDACIÓN O PAGO	1	1	1	0	0	0	0	0	0	1	0%
PRODUCTOS DE LEYES DE AÑOS ANTERIORES, NO EN LA ACTUAL, PENDIENTES DE COBRO	1	1	1	0	0	0	0	0	0	1	0%
APROVECHAMIENTOS	76,429,775	76,429,775	76,429,775	66,457,885	3,524,106	9,528,302	17,123,137	30,175,544	96,633,429	-20,203,664	126%
APROVECHAMIENTOS DE TIPO CORRIENTE	74,281,353	74,281,353	74,281,353	59,430,367	3,427,365	9,437,296	17,048,761	29,913,422	89,343,790	-15,062,437	120%
DE LOS BIENES DE DOMINIO PÚBLICO	3,504,240	3,504,240	3,504,240	2,722,593	407,592	300,500	222,440	930,531	3,663,124	-148,884	104%
DERIVADOS DEL SISTEMA SANCCIONATORIO MUNICIPAL	2,012,911	2,012,911	2,012,911	904,170	721,436	80,277	205,072	1,066,785	1,910,955	101,956	95%
EN MATERIA DE VALIDAD MUNICIPAL	20,028,518	20,028,518	20,028,518	16,042,816	1,408,152	1,220,394	814,385	3,442,931	19,485,746	542,772	97%
EN MATERIA DE MULTAS POR FALTAS ADMINISTRATIVAS DE POLICÍA	1,662,517	1,662,517	1,662,517	1,122,936	128,604	68,920	46,641	244,164	1,387,101	295,416	82%
DERIVADOS DEL INCUMPLIMIENTO DE LAS OBLIGACIONES FISCALES	6,769,051	6,769,051	6,769,051	9,820,269	663,482	539,754	804,888	2,008,124	11,828,393	-5,059,342	175%
INDEMNIZACIONES	179,179	179,179	179,179	451,663	98,100		18,767	116,867	568,530	-389,351	317%
INCENTIVOS DERIVADOS DE LA COLABORACIÓN FISCAL	40,124,937	40,124,937	40,124,937	28,365,920	0	7,227,452	14,936,568.00	22,164,020	50,629,940		126%
ACCESORIOS	0	0	0	0	0	0	0	0	0	0	n/a
MULTAS DE APROVECHAMIENTOS POR PAGO EXTEMPORÁNEO	0	0	0	0	0	0	0	0	0	0	n/a
RECARGOS DE APROVECHAMIENTOS POR INCUMPLIMIENTO DE CRÉDITOS FISCALES	0	0	0	0	0	0	0	0	0	0	n/a
GASTOS DE EJECUCIÓN DE APROVECHAMIENTOS	0	0	0	0	0	0	0	0	0	0	n/a
OTROS APROVECHAMIENTOS	2,148,421	2,148,421	2,148,421	7,027,518	96,741	91,006	74,376	262,122	7,289,640	-5,141,219	339%
ADJUDICACIONES JUDICIALES Y ADMINISTRATIVAS	0	0	0	0	0	0	0	0	0	0	n/a
DONATIVOS	1,255,592	1,255,592	1,255,592	5,568,773	0	0	0	0	5,568,773	-4,313,181	444%
MULTAS IMPUESTAS POR AUTORIDADES ADMINISTRATIVAS FEDERALES NO FISCALES	0	0	0	0	0	0	0	0	0	0	n/a
DERECHOS POR EL OTORGAMIENTO DE LA CONCESIÓN Y POR EL USO O GOCE DE LA ZONA FEDERAL MARÍTIMO TERRESTRE	0	0	0	0	0	0	0	0	0	0	n/a
APROVECHAMIENTOS DIVERSOS	892,829	892,829	892,829	1,458,745	96,741	91,006	74,376	262,122	1,720,867	-828,038	193%



MUNICIPIO OAXACA DE JUÁREZ, DISTRITO CENTRO OAX.
COORDINACIÓN DE FINANZAS Y ADMINISTRACIÓN
REPORTE ANALÍTICO DE INGRESOS
DEL 01 DE ENERO AL 31 DE DICIEMBRE DE 2017


CONCEPTO	LEY DE INGRESOS			SALDO AL INICIO DEL TRIMESTRE	RECAUDADO DEL TRIMESTRE			SALDO DEL TRIMESTRE	SALDO FINAL CONSOLIDADO (RECAUDADO)	LEY DE INGRESOS	
	ESTIMADA	MODIFICADA	IMPORTE CALENDARIZADO AL TRIMESTRE		OCTUBRE	NOVIEMBRE	DICIEMBRE			IMPORTE POR RECAUDAR	% DE AVANCE
APROVECHAMIENTOS NO COMPRENDIDOS EN LAS FRACCIONES DE LA LEY DE INGRESOS, CAUSADAS EN EJERCICIOS FISCALES ANTERIORES, PENDIENTES DE LIQUIDACIÓN O PAGO	1	1	1	0	0	0	0	0	0	1	0%
APROVECHAMIENTOS DE LEYES DE AÑOS ANTERIORES, NO EN LA ACTUAL, PENDIENTES DE COBRO		0	0	0	0	0	0	0	0	0	#DIV/0!
INGRESOS POR VENTAS DE BIENES Y SERVICIOS	3	3	3	0	0	0	0	0	0	3	0%
INGRESOS POR VENTAS DE BIENES Y SERVICIOS DE ORGANISMOS DESCENTRALIZADOS	3	3	3	0	0	0	0	0	0	3	0%
VENTA DE BIENES Y SERVICIOS MUNICIPALES	3	3	3	0	0	0	0	0	0	3	0%
INGRESOS POR VENTAS DE BIENES Y SERVICIOS PRODUCIDOS EN ESTABLECIMIENTOS DEL GOBIERNO CENTRAL	0	0	0	0	0	0	0	0	0	0	n/a
VENTA DE BIENES Y SERVICIOS MUNICIPALES	0	0	0	0	0	0	0	0	0	0	n/a
PARTICIPACIONES, APORTACIONES Y CONVENIOS	926,774,426	926,774,426	926,774,426	737,199,202	96,006,467	104,168,385	82,802,671	281,970,522	1,020,169,724	-93,396,298	110%
PARTICIPACIONES	587,763,202	587,763,202	587,763,202	504,730,421	53,663,902	74,661,285	53,696,652	182,012,039	686,742,460	-118,979,258	121%
FONDO MUNICIPAL DE PARTICIPACIONES	381,905,840	381,905,840	381,905,840	355,057,064	37,274,312	57,728,164	37,274,312	132,276,768	487,333,851	-105,428,011	128%
FONDO DE FOMENTO MUNICIPAL	167,931,095	167,931,095	167,931,095	135,251,283	14,782,800	15,488,016	14,782,800	45,053,616	180,304,899	-12,373,804	107%
FONDO MUNICIPAL DE COMPENSACIÓN	6,014,718	6,014,718	6,014,718	4,831,213	552,455	503,987	595,563	1,652,005	6,483,218	-468,500	108%
FONDO MUNICIPAL SOBRE LA VENTA FINAL DE GASOLINA Y DIESEL	11,911,549	11,911,549	11,911,549	9,590,862	1,054,335	931,118	1,044,177	3,029,630	12,620,492	-708,943	106%
APORTACIONES	255,311,224	255,311,224	255,311,224	194,651,898	24,345,067	24,345,872	24,734,468	73,425,407	268,077,305	-12,766,081	105%
FONDO DE APORTACIONES PARA LA INFRAESTRUCTURA SOCIAL MUNICIPAL	113,993,800	113,993,800	113,993,800	95,867,161	11,995,374	11,996,255	31,887	24,023,516	119,880,677	-5,896,877	105%
FONDO DE APORTACIONES PARA EL FORTALECIMIENTO DE LOS MUNICIPIOS Y LAS DEMARCACIONES TERRITORIALES DEL D.F.	141,317,424	141,317,424	141,317,424	98,784,737	12,349,693	12,349,617	24,702,581	49,401,892	148,186,628	-6,869,204	105%
CONVENIOS	103,700,000	103,700,000	103,700,000	37,816,882	18,000,498	5,161,228	4,371,351.01	27,533,076	65,349,959	38,350,041	63%
CONVENIOS FEDERALES	93,700,000	93,700,000	93,700,000	35,416,882	18,000,498	5,161,228	4,371,351	27,533,076	62,949,959	30,750,041	67%
CONVENIOS FEDERALES	93,700,000	93,700,000	93,700,000	35,395,937	18,000,000	5,157,641	4,322,690	27,480,330	62,876,267	30,823,733	67%
PROGRAMAS FEDERALES		0	0	0	0			0	0	0	n/a
EMPRÉSTITOS		0	0	0	0			0	0	0	n/a
PRODUCTOS FINANCIEROS DE CONVENIOS FEDERALES		0	0	20,945	498	3,587	48,662	52,746	73,692	-73,692	n/a
CONVENIOS ESTATALES	10,000,000	10,000,000	10,000,000	2,400,000	0	0	0	0	2,400,000	7,600,000	n/a
PROGRAMAS ESTATALES	10,000,000	10,000,000	10,000,000	2,400,000	0	0	0	0	2,400,000	7,600,000	n/a
PRODUCTOS FINANCIEROS DE CONVENIOS ESTATALES	0	0	0	0	0	0	0	0	0	0	n/a
CONVENIOS PARTICULARES	0	0	0	0	0	0	0	0	0	0	n/a
PARTICULARES	0	0	0	0	0	0	0	0	0	0	n/a
OTROS INGRESOS	1	1	1	2,651,646	193,670	447,505	3,740,400	4,381,675	7,033,222	1	n/a
OTROS INGRESOS	0		0	2,651,646	193,670	447,505	3,740,400	4,381,675	7,033,222		n/a
INGRESOS DERIVADOS DE FINANCIAMIENTOS	1	1	1	0	0	0	0	0	0	1	0%
ENDEUDAMIENTO INTERNO	0	0	0	0	0	0	0	0	0	0	n/a
EMPRÉSTITOS	1	1	1	0	0	0	0	0	0	1	0%

1,056,916,794.94 113,109,709.71 128,798,067.84 130,572,579.95 1,429,397,152.44




ESTADOS UNIDOS MEXICANOS

PRESIDENCIA MUNICIPAL
C. JOSÉ ANTONIO HERNÁNDEZ FRAGUAS
PRESIDENTE MUNICIPAL
OAXACA DE JUÁREZ
2017 - 2018




HONORABLE AYUNTAMIENTO
OAXACA DE JUÁREZ
PATRIMONIO DE LA HUMANIDAD

C. MARÍA DE LOS ANGELES FÓRNEZ SANDOVAL HERNÁNDEZ
SINDICA PRIMERA MUNICIPAL



HONORABLE AYUNTAMIENTO
OAXACA DE JUÁREZ
PATRIMONIO DE LA HUMANIDAD

C. JUAN ENRIQUE LIRA VÁSQUEZ
SINDICA SEGUNDO MUNICIPAL



HONORABLE AYUNTAMIENTO
OAXACA DE JUÁREZ
PATRIMONIO DE LA HUMANIDAD

C. LIDUBILA ZURATE VELASCO
REGIDORA DE HACIENDA MUNICIPAL Y CONTRALORIA

C. JAZMINA VARGAS QUINTERO DE PABLO
REGIDORA MUNICIPAL

2017 - 2018
TESORERIA MUNICIPAL
COORD. DE FINANZAS Y ADMINISTRACION

MUNICIPIO DE OAXACA DE JUÁREZ, DISTRITO CENTRO
REPORTE ANALÍTICO DE EGRESOS
DEL 10 DE ENERO AL 31 DE DICIEMBRE



OAXACA
PATRIMONIO MUNDIAL 1978-2018

Table with columns: CONCEPTO, APROBADO, MODIFICADO, IMPORTE CALENDARIZADO AL TRIMESTRE, SALDO AL INICIO DEL TRIMESTRE, MOVIMIENTOS DEL TRIMESTRE (OCTUBRE, NOVIEMBRE, DICIEMBRE), PRESUPUESTO PAGADO DEL TRIMESTRE, SALDO FINAL CONSOLIDADO AL TRIMESTRE, PRESUPUESTO DE EGRESOS, and % DE AVANCE. Rows include various categories like 'SERVICIOS PERSONALES', 'RENTAS', 'DEBITOS', 'HONORARIOS', 'SUELDOS', 'PREVISIONES', etc.

MUNICIPIO DE OAXACA DE JUÁREZ, DISTRITO CENTRO
 REPORTE ANALITICO DE EGRESOS
 DEL 1o DE ENERO AL 31 DE DICIEMBRE 2017



OAXACA
 PATRIMONIO MUNDIAL I 2017 - 2018

CONCEPTO	PRESUPUESTO			MOVIMIENTOS DEL TRIMESTRE				PRESUPUESTO PAGADO DEL TRIMESTRE	SALDO FINAL CONSOLIDADO AL TRIMESTRE	PRESUPUESTO DE EGRESOS IMPORTE POR EJERCER	% DE AVANCE
	APROBADO	MODIFICADO	IMPORTE CALENDARIZADO AL TRIMESTRE	OCTUBRE	NOVIEMBRE	DICIEMBRE	SALDO AL INICIO DEL TRIMESTRE				
331011 SERVICIOS NOTARIALES			22,484.00	16,484.00	-	-	6,000.00	6,000.00	22,484.00	-	100.00%
331021 SERVICIOS DE AUDITORIA			7,033,767.85	-	-	-	7,033,767.85	7,033,767.85	-	-	100.00%
331031 ASesorIA Y CONSULTORIA DE CONTABILIDAD			232,000.00	232,000.00	-	-	232,000.00	232,000.00	-	-	100.00%
331041 SERVICIOS FISCALES Y LEGALES			9,584,124.80	9,584,124.80	-	-	9,584,124.80	9,584,124.80	-	-	100.00%
332 SERVICIOS DE DISEÑO, ARQUITECTURA, INGENIERIA Y ACTIVIDADES RELACIONADAS			9,650.00	9,650.00	-	-	9,650.00	9,650.00	-	-	100.00%
332011 ASesorIA Y CONSULTORIA DE DISEÑO, ARQUITECTURA, INGENIERIA Y EN TECNOLOGIAS DE LA INFORMACION			14,359,978.48	14,359,978.48	-	-	14,359,978.48	14,359,978.48	-	-	100.00%
333 SERVICIOS DE CONSULTORIA ADMINISTRATIVA, PROCESOS, TECNICA Y EN TECNOLOGIAS DE LA INFORMACION			1,426,783.00	1,426,783.00	-	-	1,426,783.00	1,426,783.00	-	-	100.00%
333011 COMISARIA ADMINISTRATIVA, PROCESOS, TECNICA Y EN TECNOLOGIAS DE LA INFORMACION			1,426,783.00	1,426,783.00	-	-	1,426,783.00	1,426,783.00	-	-	100.00%
334 SERVICIOS DE COORDINACION			4,513,978.48	4,513,978.48	-	-	4,513,978.48	4,513,978.48	-	-	100.00%
334011 SERVICIOS DE COORDINACION			4,513,978.48	4,513,978.48	-	-	4,513,978.48	4,513,978.48	-	-	100.00%
335 SERVICIOS DE INVESTIGACION, CIENTIFICOS Y DESARROLLO			1,004,117.84	1,004,117.84	-	-	1,004,117.84	1,004,117.84	-	-	100.00%
335011 ESTUDIOS E INVESTIGACIONES			1,004,117.84	1,004,117.84	-	-	1,004,117.84	1,004,117.84	-	-	100.00%
336 SERVICIOS DE COPYO ADMINISTRATIVO, TRADUCCION, FOTOCOPIADO E IMPRESION			4,857,428.49	4,857,428.49	-	-	4,857,428.49	4,857,428.49	-	-	100.00%
336011 SERVICIO DE FOTOCOPIADO, IMPRESION Y PUBLICACION			4,857,428.49	4,857,428.49	-	-	4,857,428.49	4,857,428.49	-	-	100.00%
337 SERVICIOS DE PROTECCION Y SEGURIDAD			104,000.00	104,000.00	-	-	104,000.00	104,000.00	-	-	100.00%
338 SERVICIOS DE VIGILANCIA			5,342,881.98	5,342,881.98	-	-	5,342,881.98	5,342,881.98	-	-	100.00%
339 SERVICIOS PROFESIONALES, CIENTIFICOS Y TECNICOS INTEGRALES			5,317,229.98	5,317,229.98	-	-	5,317,229.98	5,317,229.98	-	-	100.00%
339011 SERVICIOS PROFESIONALES, CIENTIFICOS Y TECNICOS INTEGRALES			5,317,229.98	5,317,229.98	-	-	5,317,229.98	5,317,229.98	-	-	100.00%
339021 SERVICIOS DE ALIMENTACION PARA EVENTOS OFICIALES			25,752.00	25,752.00	-	-	25,752.00	25,752.00	-	-	100.00%
34 SERVICIOS FINANCIEROS, BANCARIOS Y COMERCIALES			11,165,956.60	11,165,956.60	-	-	11,165,956.60	11,165,956.60	-	-	100.00%
34011 SERVICIOS FINANCIEROS Y BANCARIOS			592,784.74	592,784.74	-	-	592,784.74	592,784.74	-	-	100.00%
340111 COMISIONES Y SITUACIONES BANCARIAS			592,784.74	592,784.74	-	-	592,784.74	592,784.74	-	-	100.00%
342 SERVICIOS DE COBRANZA, INVESTIGACION CREDITICIA Y SIMILAR			1,198,705.86	1,198,705.86	-	-	1,198,705.86	1,198,705.86	-	-	100.00%
343 SERVICIOS DE RECUPERACION, TRASPASO Y CUSTODIA DE VALORES			4,917,658.81	4,917,658.81	-	-	4,917,658.81	4,917,658.81	-	-	100.00%
344 SERVICIOS DE RESPONSABILIDAD PATRIMONIAL Y BANCAS			50,720.42	50,720.42	-	-	50,720.42	50,720.42	-	-	100.00%
344011 PRIMAS DE SEGUROS DE RESPONSABILIDAD Y FIANZAS			50,720.42	50,720.42	-	-	50,720.42	50,720.42	-	-	100.00%
345 SEGURO DE BIENES PATRIMONIALES			5,771,070.77	5,771,070.77	-	-	5,771,070.77	5,771,070.77	-	-	100.00%
345011 SEGURO DE BIENES PATRIMONIALES			5,771,070.77	5,771,070.77	-	-	5,771,070.77	5,771,070.77	-	-	100.00%
346 ALMACENAMIENTO, EMPAQUE Y EMBALAJE			301,029.24	301,029.24	-	-	301,029.24	301,029.24	-	-	100.00%
347 FLETES Y MANIOBRAS			12,000.00	12,000.00	-	-	12,000.00	12,000.00	-	-	100.00%
347011 FLETES Y MANIOBRAS			12,000.00	12,000.00	-	-	12,000.00	12,000.00	-	-	100.00%
348 COMISIONES POR VENTAS			86,302.00	86,302.00	-	-	86,302.00	86,302.00	-	-	100.00%
348011 COMISIONES POR VENTAS			86,302.00	86,302.00	-	-	86,302.00	86,302.00	-	-	100.00%
349 SERVICIOS FINANCIEROS, BANCARIOS Y COMERCIALES INTEGRALES			176,895.98	176,895.98	-	-	176,895.98	176,895.98	-	-	100.00%
349011 SERVICIOS FINANCIEROS, BANCARIOS Y COMERCIALES INTEGRALES			176,895.98	176,895.98	-	-	176,895.98	176,895.98	-	-	100.00%
35 SERVICIOS DE INSTALACION, REPARACION, MANTENIMIENTO Y CONSERVACION			27,114,383.03	27,114,383.03	-	-	27,114,383.03	27,114,383.03	-	-	100.00%
351 CONSERVACION Y MANTENIMIENTO DE BIENES			18,209.00	18,209.00	-	-	18,209.00	18,209.00	-	-	100.00%
351011 CONSERVACION Y MANTENIMIENTO DE BIENES			18,209.00	18,209.00	-	-	18,209.00	18,209.00	-	-	100.00%
3510111 CONSERVACION Y MANTENIMIENTO DE BIENES DE BIENES			18,209.00	18,209.00	-	-	18,209.00	18,209.00	-	-	100.00%
3510112 CONSERVACION Y MANTENIMIENTO DE BIENES DE BIENES DE BIENES			18,209.00	18,209.00	-	-	18,209.00	18,209.00	-	-	100.00%
352 SERVICIOS DE INSTALACION, REPARACION, MANTENIMIENTO Y CONSERVACION DE EQUIPO DE COMPUTO Y EQUIPO DE OFICINA			14,602.00	14,602.00	-	-	14,602.00	14,602.00	-	-	100.00%
352011 SERVICIOS DE INSTALACION, REPARACION, MANTENIMIENTO Y CONSERVACION DE EQUIPO DE COMPUTO Y EQUIPO DE OFICINA			14,602.00	14,602.00	-	-	14,602.00	14,602.00	-	-	100.00%
3520111 SERVICIOS DE INSTALACION, REPARACION, MANTENIMIENTO Y CONSERVACION DE EQUIPO DE COMPUTO Y EQUIPO DE OFICINA			14,602.00	14,602.00	-	-	14,602.00	14,602.00	-	-	100.00%
3520112 SERVICIOS DE INSTALACION, REPARACION, MANTENIMIENTO Y CONSERVACION DE EQUIPO DE COMPUTO Y EQUIPO DE OFICINA			14,602.00	14,602.00	-	-	14,602.00	14,602.00	-	-	100.00%
352021 SERVICIOS DE INSTALACION, REPARACION, MANTENIMIENTO Y CONSERVACION DE EQUIPO DE FOTOGRAFICO DE VIDEO Y CÁMARAS DE SEGURIDAD			12,169.99	12,169.99	-	-	12,169.99	12,169.99	-	-	100.00%
3520211 SERVICIOS DE INSTALACION, REPARACION, MANTENIMIENTO Y CONSERVACION DE EQUIPO DE FOTOGRAFICO DE VIDEO Y CÁMARAS DE SEGURIDAD			12,169.99	12,169.99	-	-	12,169.99	12,169.99	-	-	100.00%
352031 SERVICIOS DE INSTALACION, REPARACION, MANTENIMIENTO Y CONSERVACION DE EQUIPO MUSICAL			9,074.66	9,074.66	-	-	9,074.66	9,074.66	-	-	100.00%
3520311 SERVICIOS DE INSTALACION, REPARACION, MANTENIMIENTO Y CONSERVACION DE EQUIPO MUSICAL			9,074.66	9,074.66	-	-	9,074.66	9,074.66	-	-	100.00%
352041 SERVICIOS DE INSTALACION, REPARACION, MANTENIMIENTO Y CONSERVACION DE EQUIPO EDUCACIONAL Y RECREATIVO			301,029.24	301,029.24	-	-	301,029.24	301,029.24	-	-	100.00%
3520411 SERVICIOS DE INSTALACION, REPARACION, MANTENIMIENTO Y CONSERVACION DE EQUIPO EDUCACIONAL Y RECREATIVO			301,029.24	301,029.24	-	-	301,029.24	301,029.24	-	-	100.00%
352071 SERVICIOS DE INSTALACION, REPARACION, MANTENIMIENTO Y CONSERVACION DE EQUIPO PARA BIBLIOTECAS Y MUSEOS			86,302.00	86,302.00	-	-	86,302.00	86,302.00	-	-	100.00%
3520711 SERVICIOS DE INSTALACION, REPARACION, MANTENIMIENTO Y CONSERVACION DE EQUIPO PARA BIBLIOTECAS Y MUSEOS			86,302.00	86,302.00	-	-	86,302.00	86,302.00	-	-	100.00%
353 SERVICIOS DE INSTALACION, REPARACION, MANTENIMIENTO Y CONSERVACION DE EQUIPO DE COMPUTO Y EQUIPO DE OFICINA			142,708.40	142,708.40	-	-	142,708.40	142,708.40	-	-	100.00%
353011 SERVICIOS DE INSTALACION, REPARACION, MANTENIMIENTO Y CONSERVACION DE EQUIPO DE COMPUTO Y EQUIPO DE OFICINA			142,708.40	142,708.40	-	-	142,708.40	142,708.40	-	-	100.00%
3530111 SERVICIOS DE INSTALACION, REPARACION, MANTENIMIENTO Y CONSERVACION DE EQUIPO DE COMPUTO Y EQUIPO DE OFICINA			142,708.40	142,708.40	-	-	142,708.40	142,708.40	-	-	100.00%
3530112 SERVICIOS DE INSTALACION, REPARACION, MANTENIMIENTO Y CONSERVACION DE EQUIPO DE COMPUTO Y EQUIPO DE OFICINA			142,708.40	142,708.40	-	-	142,708.40	142,708.40	-	-	100.00%
354 SERVICIOS DE INSTALACION, REPARACION, MANTENIMIENTO Y CONSERVACION DE EQUIPO DE DEFENSA Y SEGURIDAD			6,858,119.81	6,858,119.81	-	-	6,858,119.81	6,858,119.81	-	-	100.00%
354011 SERVICIOS DE INSTALACION, REPARACION, MANTENIMIENTO Y CONSERVACION DE EQUIPO DE DEFENSA Y SEGURIDAD			6,858,119.81	6,858,119.81	-	-	6,858,119.81	6,858,119.81	-	-	100.00%
3540111 SERVICIOS DE INSTALACION, REPARACION, MANTENIMIENTO Y CONSERVACION DE EQUIPO DE DEFENSA Y SEGURIDAD			6,858,119.81	6,858,119.81	-	-	6,858,119.81	6,858,119.81	-	-	100.00%
357 SERVICIOS DE INSTALACION, REPARACION, MANTENIMIENTO Y CONSERVACION DE EQUIPO DE CONSTRUCCION			1,508,919.54	1,508,919.54	-	-	1,508,919.54	1,508,919.54	-	-	100.00%
357011 SERVICIOS DE INSTALACION, REPARACION, MANTENIMIENTO Y CONSERVACION DE EQUIPO DE CONSTRUCCION			1,508,919.54	1,508,919.54	-	-	1,508,919.54	1,508,919.54	-	-	100.00%
3570111 SERVICIOS DE INSTALACION, REPARACION, MANTENIMIENTO Y CONSERVACION DE EQUIPO DE CONSTRUCCION			1,508,919.54	1,508,919.54	-	-	1,508,919.54	1,508,919.54	-	-	100.00%
357021 SERVICIOS DE INSTALACION, REPARACION, MANTENIMIENTO Y CONSERVACION DE EQUIPO DE GENERACION ELECTRICA, APARATOS Y ACCESORIOS ELECTRICOS			103,175.00	103,175.00	-	-	103,175.00	103,175.00	-	-	100.00%
3570211 SERVICIOS DE INSTALACION, REPARACION, MANTENIMIENTO Y CONSERVACION DE EQUIPO DE GENERACION ELECTRICA, APARATOS Y ACCESORIOS ELECTRICOS			103,175.00	103,175.00	-	-	103,175.00	103,175.00	-	-	100.00%
357051 SERVICIOS DE INSTALACION, REPARACION, MANTENIMIENTO Y CONSERVACION DE EQUIPO DE ASEO PUBLICO			43,548.15	43,548.15	-	-	43,548.15	43,548.15	-	-	100.00%
3570511 SERVICIOS DE INSTALACION, REPARACION, MANTENIMIENTO Y CONSERVACION DE EQUIPO DE ASEO PUBLICO			43,548.15	43,548.15	-	-	43,548.15	43,548.15	-	-	100.00%
357071 SERVICIOS DE INSTALACION, REPARACION, MANTENIMIENTO Y CONSERVACION DE EQUIPO DE COMUNICACION			59,044.99	59,044.99	-	-	59,044.99	59,044.99	-	-	100.00%
3570711 SERVICIOS DE INSTALACION, REPARACION, MANTENIMIENTO Y CONSERVACION DE EQUIPO DE COMUNICACION			59,044.99	59,044.99	-	-	59,044.99	59,044.99	-	-	100.00%
358 SERVICIOS DE LIMPIEZA Y MANEJO DE DESECHOS			111,325.60	111,325.60	-	-	111,325.60	111,325.60	-	-	100.00%
358011 SERVICIOS DE LIMPIEZA Y MANEJO DE DESECHOS			111,325.60	111,325.60	-	-	111,325.60	111,325.60	-	-	100.00%
3580111 SERVICIOS DE LIMPIEZA Y MANEJO DE DESECHOS			111,325.60	111,325.60	-	-	111,325.60	111,325.60	-	-	100.00%
359 SERVICIOS DE REPARACION, MANTENIMIENTO Y CONSERVACION DE EQUIPO DE DEFENSA Y SEGURIDAD			449,520.48	449,520.48	-	-	449,520.48	449,520.48	-	-	100.00%
359011 SERVICIOS DE REPARACION, MANTENIMIENTO Y CONSERVACION DE EQUIPO DE DEFENSA Y SEGURIDAD			449,520.48	449,520.48	-	-	449,520.48	449,520.48	-	-	100.00%
3590111 SERVICIOS DE REPARACION, MANTENIMIENTO Y CONSERVACION DE EQUIPO DE DEFENSA Y SEGURIDAD			449,520.48	449,520.48	-	-	449,520.48	449,520.48	-	-	100.00%
359021 SERVICIOS DE REPARACION, MANTENIMIENTO Y CONSERVACION DE EQUIPO DE DEFENSA Y SEGURIDAD			1,198,705.86	1,198,705.86	-	-	1,198,705.86	1,198,705.86	-	-	100.00%
3590211 SERVICIOS DE REPARACION, MANTENIMIENTO Y CONSERVACION DE EQUIPO DE DEFENSA Y SEGURIDAD			1,198,705.86	1,198,705.86	-	-	1,198,705.86	1,198,705.86	-	-	100.00%
35902111 SERVICIOS DE REPARACION, MANTENIMIENTO Y CONSERVACION DE EQUIPO DE DEFENSA Y SEGURIDAD			1,198,705.86	1,198,705.86	-	-	1,198,705.86	1,198,705.86	-	-	100.00%
35902112 SERVICIOS DE REPARACION, MANTENIMIENTO Y CONSERVACION DE EQUIPO DE DEFENSA Y SEGURIDAD			1,198,705.86	1,198,705.86	-	-	1,198,705.86	1,198,705.86	-	-	100.00%
36 SERVICIOS DE COMUNICACION Y PUBLICIDAD			24,818,817.47	24,818,817.47	-	-	24,818,817.47	24,818,817.47	-	-	100.00%
361 SERVICIOS DE COMUNICACION Y PUBLICIDAD			24,818,817.47	24,818,817.47	-	-	24,818,817.47	24,818,817.47	-	-	100.00%
361011 SERVICIOS DE COMUNICACION Y PUBLICIDAD			24,818,817.47	24,818,817.47	-	-	24,818,817.47	24,818,817.47	-	-	100.00%
3610111 SERVICIOS DE COMUNICACION Y PUBLICIDAD			24,818,817.47	24,818,817.47	-	-	24,818,817.47	24,818,817.47	-	-	100.00%
3610112 SERVICIOS DE COMUNICACION Y PUBLICIDAD			24,818,817.47	24,818,817.47	-	-	24,818,817.47	24,818,817.47	-	-	100.00%
3610113 SERVICIOS DE COMUNICACION Y PUBLICIDAD			24,818,817.47	24,818,817.47	-	-	24,818,817.47	24,818,817.47	-	-	100.00%
362 SERVICIOS DE RECLAMACION Y PRODUCCION DE PUBLICIDAD, EXCEPTO INTERNET			16,465.51	16,465.51	-	-	16,465.51	16,465.51	-	-	100.00%
362011 SERVICIOS DE RECLAMACION Y PRODUCCION DE PUBLICIDAD, EXCEPTO INTERNET			16,465.51	16,465.51	-	-	16,465.51	16,465.51	-	-	100.00%
3620111 SERVICIOS DE RECLAMACION Y											

MUNICIPIO DE OAXACA DE JUÁREZ, DISTRITO CENTRO
 REPORTE ANALÍTICO DE EGRESOS
 DEL 1º DE ENERO AL 31 DE DICIEMBRE DE 2017



OAXACA
 PATRIMONIO MUNDIAL 1 2017 - 2018

CONCEPTO	PRESUPUESTO		MOVIMIENTOS DEL TRIMESTRE				PRESUPUESTO PAGADO DEL TRIMESTRE	SALDO FINAL CONSOLIDADO AL TRIMESTRE	PRESUPUESTO DE EGRESOS		
	APROBADO	MODIFICADO	IMPORTE CALENDARIZADO AL TRIMESTRE	SALDO AL INICIO DEL TRIMESTRE	MOVIMIENTOS DEL TRIMESTRE				IMPORTE POR EJERCER	% DE AVANCE	
					OCTUBRE	NOVIEMBRE					DICIEMBRE
441011 AYUDAS SOCIALES A PERSONAS	50,000.00	15,542,200.11	50,000.00	697,534.11	9,050,750.00	67,600.00	14,844,686.00	15,542,200.11	-	100.00%	
442 BECAS Y OTRAS AYUDAS PARA PROGRAMAS DE CAPACITACIÓN	400,000.00	72,000.00	-	36,000.00	18,000.00	18,000.00	36,000.00	72,000.00	-	100.00%	
442011 BECAS	400,000.00	72,000.00	-	36,000.00	18,000.00	18,000.00	36,000.00	72,000.00	-	100.00%	
443 AYUDAS SOCIALES A INSTITUCIONES DE ENFERMERÍA	-	135,295.90	-	134,295.90	-	-	1,000.00	195,296.90	-	100.00%	
443011 AYUDAS SOCIALES A INSTITUCIONES DE ENFERMERÍA	-	135,295.90	-	134,295.90	-	-	1,000.00	195,296.90	-	100.00%	
444 AYUDAS SOCIALES A INSTITUCIONES DE ENFERMERÍA	50,000.00	1,000.00	50,000.00	-	-	-	-	1,000.00	-	100.00%	
444011 AYUDAS SOCIALES A INSTITUCIONES DE ENFERMERÍA	50,000.00	1,000.00	50,000.00	-	-	-	-	1,000.00	-	100.00%	
445011 AYUDAS SOCIALES A INSTITUCIONES DE ENFERMERÍA	50,000.00	332,673.87	50,000.00	332,673.87	-	-	27,600.00	74,900.00	-	100.00%	
445021 AYUDAS SOCIALES A INSTITUCIONES DE ENFERMERÍA	-	69,300.16	-	64,205.16	-	-	27,600.00	62,300.16	-	100.00%	
445031 AYUDAS SOCIALES A INSTITUCIONES DE ENFERMERÍA	-	453,317.86	-	207,386.86	-	-	195,823.00	453,317.86	-	100.00%	
445041 AYUDAS SOCIALES A INSTITUCIONES DE ENFERMERÍA	-	4,000.00	-	207,386.86	-	-	4,000.00	4,000.00	-	100.00%	
445051 AYUDAS SOCIALES A INSTITUCIONES DE ENFERMERÍA	-	195,096.61	-	50,876.97	-	-	134,220.00	195,096.61	-	100.00%	
446 AYUDAS SOCIALES A COOPERATIVAS	-	-	-	-	-	-	-	-	-	-	
446011 AYUDAS SOCIALES A COOPERATIVAS	-	-	-	-	-	-	-	-	-	-	
447 AYUDAS SOCIALES A ENTIDADES DE INTERÉS PÚBLICO	-	797,120.00	-	877,500.00	50,000.00	-	199,620.00	797,120.00	-	100.00%	
447011 AYUDAS SOCIALES A ENTIDADES DE INTERÉS PÚBLICO	-	797,120.00	-	877,500.00	50,000.00	-	199,620.00	797,120.00	-	100.00%	
448 AYUDAS POR DESASTRES NATURALES Y OTROS SINIESTROS	-	-	-	-	-	-	-	-	-	-	
448011 ATENCIÓN A CONTINGENCIAS AMBIENTALES	-	-	-	-	-	-	-	-	-	-	
45 PERIENCIONES Y JUBILACIONES	-	-	-	-	-	-	-	-	-	-	
451 JUBILACIONES	-	-	-	-	-	-	-	-	-	-	
452 JUBILACIONES	-	-	-	-	-	-	-	-	-	-	
459 OTROS PERIENCIONES Y JUBILACIONES	-	-	-	-	-	-	-	-	-	-	
46 TRANSFERENCIAS A ENTIDADES FEDERATIVAS	-	-	-	-	-	-	-	-	-	-	
461 TRANSFERENCIAS A ENTIDADES FEDERATIVAS	-	-	-	-	-	-	-	-	-	-	
462 TRANSFERENCIAS A ENTIDADES FEDERATIVAS	-	-	-	-	-	-	-	-	-	-	
463 TRANSFERENCIAS A ENTIDADES FEDERATIVAS	-	-	-	-	-	-	-	-	-	-	
464 TRANSFERENCIAS A ENTIDADES FEDERATIVAS	-	-	-	-	-	-	-	-	-	-	
465 TRANSFERENCIAS A ENTIDADES FEDERATIVAS	-	-	-	-	-	-	-	-	-	-	
466 TRANSFERENCIAS A ENTIDADES FEDERATIVAS	-	-	-	-	-	-	-	-	-	-	
467 TRANSFERENCIAS A ENTIDADES FEDERATIVAS	-	-	-	-	-	-	-	-	-	-	
468 TRANSFERENCIAS A ENTIDADES FEDERATIVAS	-	-	-	-	-	-	-	-	-	-	
47 TRANSFERENCIAS A LA SEGURIDAD SOCIAL	-	-	-	-	-	-	-	-	-	-	
471 DONATIVOS	-	-	-	-	-	-	-	-	-	-	
472 DONATIVOS	-	-	-	-	-	-	-	-	-	-	
473 DONATIVOS	-	-	-	-	-	-	-	-	-	-	
474 DONATIVOS	-	-	-	-	-	-	-	-	-	-	
475 DONATIVOS	-	-	-	-	-	-	-	-	-	-	
476 DONATIVOS	-	-	-	-	-	-	-	-	-	-	
477 DONATIVOS	-	-	-	-	-	-	-	-	-	-	
48 TRANSFERENCIAS A ENTIDADES FEDERATIVAS	-	-	-	-	-	-	-	-	-	-	
483 TRANSFERENCIAS A ENTIDADES FEDERATIVAS	-	-	-	-	-	-	-	-	-	-	
484 TRANSFERENCIAS A ENTIDADES FEDERATIVAS	-	-	-	-	-	-	-	-	-	-	
485 TRANSFERENCIAS A ENTIDADES FEDERATIVAS	-	-	-	-	-	-	-	-	-	-	
486 TRANSFERENCIAS A ENTIDADES FEDERATIVAS	-	-	-	-	-	-	-	-	-	-	
49 TRANSFERENCIAS AL EXTERIOR	-	482,702.85	-	482,702.85	-	-	-	482,702.85	-	100.00%	
491 TRANSFERENCIAS PARA GOBIERNOS EXTRANJEROS	-	482,702.85	-	482,702.85	-	-	-	482,702.85	-	100.00%	
492 TRANSFERENCIAS PARA GOBIERNOS EXTRANJEROS	-	482,702.85	-	482,702.85	-	-	-	482,702.85	-	100.00%	
492011 TRANSFERENCIAS A ORGANISMOS INTERNACIONALES	-	482,702.85	-	482,702.85	-	-	-	482,702.85	-	100.00%	
493 TRANSFERENCIAS PARA EL SECTOR PRIVADO EXTERNO	-	-	-	-	-	-	-	-	-	-	
5 BIENES MUEBLES, INMUEBLES E INTANGIBLES	2,000,000.00	23,386,336.60	2,000,000.00	16,427,134.31	33,386.34	1,519,103.87	6,687,883.88	23,114,220.22	27,978.38	98.84%	
51 MOBILIARIO Y EQUIPO DE ADMINISTRACIÓN	-	2,329,494.16	-	1,428,650.90	8,995.34	1,519,103.87	6,687,883.88	6,687,883.88	98.84%		
511 MOBILIARIO Y EQUIPO DE ADMINISTRACIÓN	-	2,329,494.16	-	1,428,650.90	8,995.34	1,519,103.87	6,687,883.88	6,687,883.88	98.84%		
511011 MOBILIARIO Y EQUIPO DE ADMINISTRACIÓN	-	331,218.83	-	111,090.84	4,050.00	644,782.21	644,782.21	2,054,376.45	245,085.73	89.48%	
511012 MOBILIARIO Y EQUIPO DE ADMINISTRACIÓN	-	331,218.83	-	111,090.84	4,050.00	644,782.21	644,782.21	2,054,376.45	245,085.73	89.48%	
512 MOBILIARIO Y EQUIPO DE ADMINISTRACIÓN	-	134,560.00	-	113,860.00	-	20,980.00	20,980.00	134,560.00	-	100.00%	
512012 MOBILIARIO Y EQUIPO DE ADMINISTRACIÓN	-	134,560.00	-	113,860.00	-	20,980.00	20,980.00	134,560.00	-	100.00%	
513 BIENES ARTÍSTICOS, CULTURALES Y CIENTÍFICOS	-	449,969.96	-	449,969.96	-	-	-	449,969.96	-	100.00%	
513012 BIENES ARTÍSTICOS, CULTURALES Y CIENTÍFICOS	-	449,969.96	-	449,969.96	-	-	-	449,969.96	-	100.00%	
514 OBJETOS DE VALOR	-	1,377,023.48	-	378,558.10	8,855.34	-	467,776.01	88,886.35	161,745.04	65.02%	
514012 OBJETOS DE VALOR	-	1,377,023.48	-	378,558.10	8,855.34	-	467,776.01	88,886.35	161,745.04	65.02%	
519 OTROS MOBILIARIOS Y EQUIPOS DE ADMINISTRACIÓN	-	1,377,023.48	-	1,377,023.48	-	-	-	1,377,023.48	-	100.00%	
519012 OTROS MOBILIARIOS Y EQUIPOS DE ADMINISTRACIÓN	-	1,377,023.48	-	1,377,023.48	-	-	-	1,377,023.48	-	100.00%	
52 MOBILIARIO Y EQUIPO EDUCACIONAL Y RECREATIVO	-	38,681.80	-	13,282.00	-	23,379.80	36,661.80	38,681.80	-	100.00%	
521 MOBILIARIO Y EQUIPO EDUCACIONAL Y RECREATIVO	-	38,681.80	-	13,282.00	-	23,379.80	36,661.80	38,681.80	-	100.00%	
521012 MOBILIARIO Y EQUIPO EDUCACIONAL Y RECREATIVO	-	38,681.80	-	13,282.00	-	23,379.80	36,661.80	38,681.80	-	100.00%	
522 EQUIPOS Y PARAMOS AUDIOVISUALES	-	95,819.90	-	10,764.80	-	-	74,555.00	85,318.80	89.04%		
522012 EQUIPOS Y PARAMOS AUDIOVISUALES	-	95,819.90	-	10,764.80	-	-	74,555.00	85,318.80	89.04%		
523 APARATOS DEPORTIVOS	-	16,740.80	-	6,240.80	-	-	-	6,240.80	-	100.00%	
523012 APARATOS DEPORTIVOS	-	16,740.80	-	6,240.80	-	-	-	6,240.80	-	100.00%	
524 CÁMARAS FOTOGRAFICAS Y DE VIDEO	-	4,524.00	-	4,524.00	-	-	-	4,524.00	-	100.00%	
524012 CÁMARAS FOTOGRAFICAS Y DE VIDEO	-	4,524.00	-	4,524.00	-	-	-	4,524.00	-	100.00%	
529 OTRO MOBILIARIO Y EQUIPO EDUCACIONAL Y RECREATIVO	-	74,555.00	-	-	-	-	74,555.00	74,555.00	-	100.00%	
529012 OTRO MOBILIARIO Y EQUIPO EDUCACIONAL Y RECREATIVO	-	74,555.00	-	-	-	-	74,555.00	74,555.00	-	100.00%	
53 EQUIPO E INSTRUMENTAL MEDICO Y DE LABORATORIO	-	22,840.40	-	22,840.40	-	-	-	22,840.40	-	100.00%	
531 EQUIPO MEDICO Y DE LABORATORIO	-	22,840.40	-	22,840.40	-	-	-	22,840.40	-	100.00%	
531012 EQUIPO MEDICO Y DE LABORATORIO	-	22,840.40	-	22,840.40	-	-	-	22,840.40	-	100.00%	
532 INSTRUMENTAL MEDICO Y DE LABORATORIO	-	-	-	-	-	-	-	-	-	-	
532012 INSTRUMENTAL MEDICO Y DE LABORATORIO	-	-	-	-	-	-	-	-	-	-	
54 VEHICULOS Y EQUIPO DE TRANSPORTE	-	17,768,180.54	-	14,120,470.88	-	1,391,500.00	5,848,109.66	17,768,180.54	-	100.00%	
541 VEHICULOS Y EQUIPO DE TRANSPORTE	-	17,768,180.54	-	14,120,470.88	-	1,391,500.00	5,848,109.66	17,768,180.54	-	100.00%	
541012 AUTOMOVILES Y CAMIONES	-	17,768,180.54	-	14,120,470.88	-	1,391,500.00	5,848,109.66	17,768,180.54	-	100.00%	
542 CAMIONES Y TRACTORES	-	-	-	-	-	-	-	-	-	-	
543 CAMIONES Y TRACTORES	-	-	-	-	-	-	-	-	-	-	
544 EQUIPO AERONAVIABLE	-	-	-	-	-	-	-	-	-	-	
545 FABRICATIONES	-	-	-	-	-	-	-	-	-	-	
549 OTROS EQUIPOS DE TRANSPORTE	-	6,638,332.08	-	5,247,832.08	-	1,391,500.00	1,391,500.00	6,638,332.08	-	100.00%	
549012 OTROS EQUIPOS DE TRANSPORTE	-	6,638,332.08	-	5,247,832.08	-	1,391,500.00	1,391,500.00	6,638,332.08	-	100.00%	
55 EQUIPO DE DEFENSA Y SEGURIDAD	800,000.00	201,654.40	-	201,654.40	-	-	-	201,654.40	-	100.00%	
551 EQUIPO DE DEFENSA Y SEGURIDAD	800,000.00	201,654.40	-	201,654.40	-	-	-	201,654.40	-	100.00%	
551012 EQUIPO DE DEFENSA Y SEGURIDAD	800,000.00	201,654.40	-	201,654.40	-	-	-	201,654.40	-	100.00%	
56 MAQUINARIA Y EQUIPO AGRICOLA	2,000,000.00	968,154.43	2,000,000.00	402,284.07	24,400.00	123,543.87	587,454.44	968,154.43	89.18%		
561 MAQUINARIA Y EQUIPO INDUSTRIAL	-	-	-	-	-	-	-	-	-	-	
562 MAQUINARIA Y EQUIPO INDUSTRIAL	-	-	-	-	-	-	-	-	-	-	



CONCEPTO	PRESUPUESTO				MOVIMIENTOS DEL TRIMESTRE				PRESUPUESTO PAGADO DEL TRIMESTRE	SALDO FINAL CONSOLIDADO AL TRIMESTRE	% DE AVANCE
	APROBADO	MODIFICADO	IMPORTE CALENDARIZADO AL TRIMESTRE	SALDO AL INICIO DEL TRIMESTRE	OCTUBRE	NOVIEMBRE	DICIEMBRE	IMPORTE POR EJERCER			
563012 MAQUINARIA Y EQUIPO DE CONSTRUCCIÓN	-	-	54,300.00	21,500.00	24,400.00	-	-	-	24,400.00	45,900.00	84.55%
56401 SISTEMAS DE AIRE ACONDICIONADO, CALEFACCION Y DE REFRIGERACION INDUSTRIAL Y COMERCIAL	-	-	54,300.00	21,500.00	24,400.00	-	-	-	24,400.00	45,900.00	84.55%
56501 SISTEMAS DE AIRE ACONDICIONADO, CALEFACCION Y REFRIGERACION INDUSTRIAL Y COMERCIAL	-	-	2,000,000.00	354,795.07	285,385.20	-	-	-	285,385.20	650,178.27	32.51%
565012 EQUIPO DE COMUNICACION Y TELECOMUNICACION	2,000,000.00	-	2,000,000.00	354,795.07	285,385.20	-	-	-	285,385.20	650,178.27	32.51%
56801 EQUIPO DE GENERACION ELECTRICA, APARATOS Y ACCESORIOS ELECTRICOS	-	-	-	-	-	-	-	-	-	-	-
568012 EQUIPO DE GENERACION ELECTRICA, APARATOS Y ACCESORIOS ELECTRICOS	-	-	-	-	-	-	-	-	-	-	-
56901 HERBAMENTAS Y MAQUINAS-HERBAMENTA	-	-	274,437.08	45,660.00	123,543.87	-	-	-	123,543.87	274,437.08	100.00%
569012 HERBAMENTAS Y MAQUINAS-HERBAMENTA	-	-	274,437.08	45,660.00	123,543.87	-	-	-	123,543.87	274,437.08	100.00%
56902 OTROS EQUIPOS	-	-	48,239.09	48,239.09	-	-	-	-	48,239.09	48,239.09	100.00%
569022 OTROS EQUIPOS	-	-	48,239.09	48,239.09	-	-	-	-	48,239.09	48,239.09	100.00%
57012 ACTIVOS BIOLÓGICOS	-	-	-	-	-	-	-	-	-	-	-
571 BOVINOS	-	-	-	-	-	-	-	-	-	-	-
572 PORCINOS	-	-	-	-	-	-	-	-	-	-	-
573 AVES	-	-	-	-	-	-	-	-	-	-	-
574 OVINOS Y CAPRINOS	-	-	-	-	-	-	-	-	-	-	-
575 PECES Y ACUICULTURA	-	-	-	-	-	-	-	-	-	-	-
576 EQUINOS	-	-	-	-	-	-	-	-	-	-	-
577012 ESPECIES MENORES Y DE ZOOLOGICO	-	-	-	-	-	-	-	-	-	-	-
57702 ESPECIES MENORES Y DE ZOOLOGICO	-	-	-	-	-	-	-	-	-	-	-
578012 HÁRDWARE Y PERIFERIAS	-	-	-	-	-	-	-	-	-	-	-
57802 HÁRDWARE Y PERIFERIAS	-	-	-	-	-	-	-	-	-	-	-
58 OTROS BIENES INMUEBLES	-	-	-	-	-	-	-	-	-	-	-
591 TERRENOS	-	-	-	-	-	-	-	-	-	-	-
591012 TERRENOS	-	-	-	-	-	-	-	-	-	-	-
592 VIVIENDAS	-	-	-	-	-	-	-	-	-	-	-
592012 VIVIENDAS	-	-	-	-	-	-	-	-	-	-	-
593 EDIFICIOS NO RESIDENCIALES	-	-	-	-	-	-	-	-	-	-	-
593012 EDIFICIOS NO RESIDENCIALES	-	-	-	-	-	-	-	-	-	-	-
599 OTROS BIENES INMUEBLES	-	-	-	-	-	-	-	-	-	-	-
599012 OTROS BIENES INMUEBLES	-	-	-	-	-	-	-	-	-	-	-
59902 SOFTWARE	-	-	-	-	-	-	-	-	-	-	-
599022 SOFTWARE	-	-	-	-	-	-	-	-	-	-	-
59903 PATENTES	-	-	-	-	-	-	-	-	-	-	-
599032 PATENTES	-	-	-	-	-	-	-	-	-	-	-
59904 DERECHOS	-	-	-	-	-	-	-	-	-	-	-
599042 DERECHOS	-	-	-	-	-	-	-	-	-	-	-
59905 CONVERSIONES	-	-	-	-	-	-	-	-	-	-	-
599052 CONVERSIONES	-	-	-	-	-	-	-	-	-	-	-
59906 LICENCIAS INFORMÁTICAS E INTELLECTUALES	-	-	-	-	-	-	-	-	-	-	-
599062 LICENCIAS INFORMÁTICAS E INTELLECTUALES	-	-	-	-	-	-	-	-	-	-	-
59907 LICENCIAS INDUSTRIALES, COMERCIALES Y OTRAS	-	-	-	-	-	-	-	-	-	-	-
599072 LICENCIAS INDUSTRIALES, COMERCIALES Y OTRAS	-	-	-	-	-	-	-	-	-	-	-
59908 OTROS BIENES INMUEBLES	-	-	-	-	-	-	-	-	-	-	-
599082 OTROS BIENES INMUEBLES	-	-	-	-	-	-	-	-	-	-	-
6 INVERSION PUBLICA	260,394,410.00	297,734,264.73	35,377,854.73	41,883,345.89	4,207,541.07	9,047,636.32	16,923,620.73	70,842,044.51	29,078,989.72	70,842,044.51	26.83%
601 OBRA PÚBLICA EN BIENES DE DOMINIO PÚBLICO	191,894,420.00	283,204,359.34	34,885,094.00	39,849,725.69	3,800,532.27	8,650,628.12	15,427,817.73	67,819,101.81	21,568,978.72	67,819,101.81	29.95%
611 EDUCACION-ARTISTICAL	-	-	5,377,747.93	169,837.75	-	-	-	-	-	-	-
611012 EDUCACION-ARTISTICAL	-	-	5,377,747.93	169,837.75	-	-	-	-	-	-	-
612 EDUCACION NO HABITACIONAL	86,728,480.00	84,953,514.28	13,869,658.08	7,116,952.42	2,004,887.25	463,274.25	1,688,881.08	4,134,271.08	1,688,881.08	4,134,271.08	18.24%
612012 MEJORA A EDIFICIOS PÚBLICOS EN BIENES DE DOMINIO PÚBLICO	23,600,000.00	48,145,507.29	6,100,800.00	34,732.31	2,004,887.25	-	-	2,574,568.95	4,508,887.25	44,600,000.00	91.84%
61202 INFRAESTRUCTURA BÁSICA EDUCATIVA	41,728,140.00	31,258,276.16	7,899,858.08	5,181,772.34	2,004,887.25	463,274.25	1,688,881.08	1,554,072.74	1,554,072.74	6,738,845.28	21.55%
612022 INFRAESTRUCTURA BÁSICA EDUCATIVA	41,728,140.00	31,258,276.16	7,899,858.08	5,181,772.34	2,004,887.25	463,274.25	1,688,881.08	1,554,072.74	1,554,072.74	6,738,845.28	21.55%
61203 EDUCACION-ARTISTICAL	-	-	-	-	-	-	-	-	-	-	-
612032 EDUCACION-ARTISTICAL	-	-	-	-	-	-	-	-	-	-	-
613012 AGUA POTABLE	7,530,000.00	42,576,969.04	2,471,000.00	4,205,545.43	498,588.54	1,127,465.84	3,334,403.81	6,092,547.69	9,294,091.42	33,260,877.62	21.83%
6130122 AGUA POTABLE	7,530,000.00	42,576,969.04	2,471,000.00	4,205,545.43	498,588.54	1,127,465.84	3,334,403.81	6,092,547.69	9,294,091.42	33,260,877.62	21.83%
613022 AGUA POTABLE	-	-	-	-	-	-	-	-	-	-	-
6130222 AGUA POTABLE	-	-	-	-	-	-	-	-	-	-	-
614012 ALUMBRADO PÚBLICO	7,530,000.00	14,209,204.01	2,471,000.00	1,909,374.87	498,588.54	227,887.30	3,334,403.81	227,887.30	227,887.30	2,137,282.77	14.94%
6140122 ALUMBRADO PÚBLICO	7,530,000.00	14,209,204.01	2,471,000.00	1,909,374.87	498,588.54	227,887.30	3,334,403.81	227,887.30	227,887.30	2,137,282.77	14.94%
614022 ALUMBRADO PÚBLICO	120,348,280.00	155,684,052.81	18,005,396.00	28,828,097.84	1,256,956.48	6,919,888.03	10,437,313.76	18,654,158.27	47,282,256.11	108,417,796.70	30.37%
6140222 ALUMBRADO PÚBLICO	120,348,280.00	155,684,052.81	18,005,396.00	28,828,097.84	1,256,956.48	6,919,888.03	10,437,313.76	18,654,158.27	47,282,256.11	108,417,796.70	30.37%
614032 DRENAJE Y VERTEDALES	40,788,760.00	46,832,739.83	6,802,132.00	6,802,132.00	481,177.83	2,849,393.56	8,518,014.87	1,801,288.32	1,801,288.32	70,654.28	71.77%
6140322 DRENAJE Y VERTEDALES	40,788,760.00	46,832,739.83	6,802,132.00	6,802,132.00	481,177.83	2,849,393.56	8,518,014.87	1,801,288.32	1,801,288.32	70,654.28	71.77%
614042 URBANIZACIÓN MUNICIPAL	79,847,820.00	106,351,390.37	11,003,264.00	26,712,376.09	835,778.65	4,070,494.47	4,020,850.97	8,628,634.06	34,638,010.18	35,790,782.23	23.25%
6140422 URBANIZACIÓN MUNICIPAL	79,847,820.00	106,351,390.37	11,003,264.00	26,712,376.09	835,778.65	4,070,494.47	4,020,850.97	8,628,634.06	34,638,010.18	35,790,782.23	23.25%
615012 CAMINOS RURALES	-	-	3.21	-	-	-	-	-	-	-	-
6150122 CAMINOS RURALES	-	-	3.21	-	-	-	-	-	-	-	-
615022 CAMINOS Y CARRETERAS	-	-	-	-	-	-	-	-	-	-	-
6150222 CAMINOS Y CARRETERAS	-	-	-	-	-	-	-	-	-	-	-
618 OTRAS CONSTRUCCIONES DE INGENIERÍA CIVIL U OBRA PESADA	-	-	-	-	-	-	-	-	-	-	-
618012 OTRAS DIVERSAS	-	-	-	-	-	-	-	-	-	-	-
6180122 OTRAS DIVERSAS	-	-	-	-	-	-	-	-	-	-	-
617 INSTALACIONES Y EQUIPAMIENTO EN CONSTRUCCIONES	-	-	-	-	-	-	-	-	-	-	-
617012 TRABAJOS DE ACABADOS EN EDIFICACIONES Y OTROS TRABAJOS ESPECIALIZADOS	-	-	-	-	-	-	-	-	-	-	-
6170122 TRABAJOS DE ACABADOS EN EDIFICACIONES Y OTROS TRABAJOS ESPECIALIZADOS	-	-	-	-	-	-	-	-	-	-	-
618 OBRA PÚBLICA EN BIENES PROPIOS	5,889,690.00	11,629,815.39	688,742.00	1,913,822.20	407,088.80	407,088.80	396,703.00	3,153,132.80	3,153,132.80	21.50%	
618012 OBRA PÚBLICA EN BIENES PROPIOS	5,889,690.00	11,629,815.39	688,742.00	1,913,822.20	407,088.80	407,088.80	396,703.00	3,153,132.80	3,153,132.80	21.50%	
618022 OBRA PÚBLICA EN BIENES PROPIOS	-	-	-	-	-	-	-	-	-	-	-
6180222 OBRA PÚBLICA EN BIENES PROPIOS	-	-	-	-	-	-	-	-	-	-	-
621012 VIVIENDA	5,889,690.00	11,629,815.39	688,742.00	1,913,822.20	407,088.80	407,088.80	396,703.00	3,153,132.80	3,153,132.80	21.50%	
6210122 VIVIENDA	5,889,690.00	11,629,815.39	688,742.00	1,913,822.20	407,088.80	407,088.80	396,703.00	3,153,132.80	3,153,132.80	21.50%	
622012 EDUCACION NO HABITACIONAL	-	-	-	-	-	-	-	-	-	-	-
6220122 EDUCACION NO HABITACIONAL	-	-	-	-	-	-	-	-	-	-	-
624012 DIVERSOS BIENES Y CONSTRUCCIONES DE BIENES DE DOMINIO PÚBLICO	-	-	-	-	-	-	-	-	-	-	-
6240122 DIVERSOS BIENES Y CONSTRUCCIONES DE BIENES DE DOMINIO PÚBLICO	-	-	-	-	-	-	-	-	-	-	-
625012 CONSTRUCCIONES DE BIENES DE COMUNICACION	-	-	-	-	-	-	-	-	-	-	-
6250122 CONSTRUCCIONES DE BIENES DE COMUNICACION	-	-	-	-	-	-	-	-	-	-	-
627012 OTRAS CONSTRUCCIONES DE INGENIERÍA CIVIL U OBRA PESADA	-	-	-	-	-	-	-	-	-	-	-
6270122 OTRAS CONSTRUCCIONES DE INGENIERÍA CIVIL U OBRA PESADA	-	-	-	-	-	-	-	-	-	-	-
627022 INSTALACIONES Y EQUIPAMIENTO EN CONSTRUCCIONES	-	-	-	-	-	-	-	-	-	-	-
6270222 INSTALACIONES Y EQUIPAMIENTO EN CONSTRUCCIONES	-	-	-	-	-	-	-	-	-	-	-
629012 TRABAJOS DE ACABADOS EN EDIFICACIONES Y OTROS TRABAJOS ESPECIALIZADOS	-	-	3,376,064.45	1,913,822.20	407,088.80	407,088.80	396,703.00	3,153,132.80	3,153,132.80	262,729.05	92.51%
6290122 TRABAJOS DE ACABADOS EN EDIFICACIONES Y OTROS TRABAJOS ESPECIALIZADOS	-	-	3,376,064.45	1,913,822.20	407,088.80	407,088.80	396,703.00	3,153,132.80	3,153,132.80	262,729.05	



MUNICIPIO DE OAXACA DE JUÁREZ, DISTRITO CENTRO
 REPORTE ANALITICO DE EGRESOS
 DEL 1o DE ENERO AL 31 DE DIC 2017

OAXACA
 PATRIMONIO MUNDIAL | 2017 - 2018

CONCEPTO	PREBUPUESTO		SALDO AL INICIO DEL TRIMESTRE	MOVIMIENTOS DEL TRIMESTRE			PRESUPUESTO PAGADO DEL TRIMESTRE	SALDO FINAL CONSOLIDADO AL TRIMESTRE	PRESUPUESTO DE EGRESOS IMPORTE POR EJERCER	% DE AVANCE
	APROBADO	MODIFICADO		OCTUBRE	NOVIEMBRE	DICIEMBRE				
94 GASTOS DE LA DEUDA PUBLICA										
941 GASTOS DE LA DEUDA PUBLICA INTERNA										
941013 GASTOS DE LA DEUDA PUBLICA INTERNA										
942 GASTOS DE LA DEUDA PUBLICA EXTERNA										
95 COSTOS POR COBERTURAS										
951 COSTOS POR COBERTURAS										
96 IMPORTE FINANCIEROS										
961 IMPORTE A INTERMEDIARIOS FINANCIEROS										
962 IMPORTE A ENTIDADES FINANCIERAS Y LOGROS DEL SISTEMA FINANCIERO NACIONAL										
963 IMPORTE DE ENTIDADES FINANCIERAS ANTERIORES (ADEFAS)										
981 ADEUDOS										
9811 ADEUDOS DE EJERCICIOS FISCALES ANTERIORES	1,226,168,294.04	1,857,784,418.43	957,132,850.28	100,373,432.26	309,987,779.33	241,326,013.96	469,006,226.55	1,426,179,076.83	229,866,342.80	86.33%
Total General										



PRESIDENTE MUNICIPAL
MUNICIPAL
OAXACA DE JUÁREZ
 2017-2018



TESORERA MUNICIPAL
OAXACA DE JUÁREZ
 2017-2018
 COORDINACIÓN DE ADMINISTRACIÓN



HERENDEABLE INTENDENTE
OAXACA DE JUÁREZ
 PRIMERA MUNICIPAL

SÍNDICO SEGUNDO
 JUAN ENRIQUE LIRA VÁSQUEZ



RESIDORA DE LA OFICINA MUNICIPAL DE CONTRALORIA
 JUDDYLA ZARATE VELASCO

SECRETARÍA DE ADMINISTRACIÓN
 2017-2018
 COORDINACIÓN DE ADMINISTRACIÓN
 Y DE CONTRALORIA



MUNICIPIO DE OAXACA DE JUAREZ, DISTRITO CENTRO, OAX.
Estado de Situación Financiera Detallado - IDF
Al 31 de Diciembre de 2017 y al 31 de Diciembre de 2014
(PESOS)



PATRIMONIO MUNDIAL 1.2017 - 2018

Concepto (c)	2017	31 de diciembre de 2014	Concepto (c)	2017	31 de diciembre de 2014
ACTIVO			PASIVO		
Activo Circulante			Activo Circulante		
a. Efectivo y Equivalentes (a=a1+a2+a3+a4+a5+a6+a7)	202,204,385.50	77,013,073.84	a. Cuentas por Pagar a Corto Plazo (a=a1+a2+a3+a4+a5+a6+a7+a8+a9)	153,773,936.84	128,122,488.80
a1) Efectivo	247,990.00	-	a1) Servicios Personales por Pagar a Corto Plazo	1,456,889.00	1,327,284.19
a2) Bancos/Tesorería	33,270,658.51	7,398,278.73	a2) Proveedores por Pagar a Corto Plazo	111,207,046.94	91,065,664.71
a3) Bancos/Dependencias y Otros	-	-	a3) Contralistas por Obras Públicas por Pagar a Corto Plazo	-	-
a4) Inversiones Temporales (Hacia 3 meses)	41,961,435.78	-	a4) Participaciones y Aportaciones por Pagar a Corto Plazo	-	-
a5) Fondos con Afectación Específica	126,704,301.21	69,614,795.11	a5) Transferencias Otorgadas por Pagar a Corto Plazo	-	-
a6) Depósitos de Fondos de Terceros en Garantía y/o Administración	-	-	a6) Intereses, Comisiones y Otros Gastos de la Deuda Pública por Pagar a Corto Plazo	7,411,646.48	-
a7) Otros Efectivos y Equivalentes	-	-	a7) Relaciones y Contribuciones por Pagar a Corto Plazo	10,195,418.28	7,961,343.18
b. Derechos a Recibir Efectivo o Equivalentes (b=b1+b2+b3+b4+b5+b6+b7)	5,340,117.75	13,300,743.23	a8) Devoluciones de la Ley de Ingresos por Pagar a Corto Plazo	8,538.95	8,538.95
b1) Inversiones Financieras a Corto Plazo	-	-	a9) Otras Cuentas por Pagar a Corto Plazo	23,494,397.19	27,759,857.77
b2) Cuentas por Cobrar a Corto Plazo	-	-	b. Documentos por Pagar a Corto Plazo (b=b1+b2+b3)	-	-
b3) Deudores Diversos por Cobrar a Corto Plazo	5,015,913.81	13,267,752.05	b1) Documentos Comerciales por Pagar a Corto Plazo	-	-
b4) Ingresos por Recuperar a Corto Plazo	0.05	0.05	b2) Documentos con Contralistas por Obras Públicas por Pagar a Corto Plazo	-	-
b5) Deudores por Anticipos de la Tesorería a Corto Plazo	286,224.61	-	b3) Otros Documentos por Pagar a Corto Plazo	-	-
b6) Préstamos Otorgados a Corto Plazo	-	-	c. Porción a Corto Plazo de la Deuda Pública a Largo Plazo (c=c1+c2)	67,545,455.00	26,252,172.00
b7) Otros Derechos a Recibir Efectivo o Equivalentes a Corto Plazo	37,979.28	32,991.13	c1) Porción a Corto Plazo de la Deuda Pública	67,545,455.00	26,252,172.00
c. Derechos a Recibir Bienes o Servicios (c=c1+c2+c3+c4+c5)	24,273,973.73	33,904,226.57	c2) Porción a Corto Plazo de Arrendamiento Financiero	-	-
c1) Anticipos a Proveedores por Adquisición de Bienes y Prestación de Servicios a Corto Plazo	923,678.82	976,736.00	d. Títulos y Valores a Corto Plazo (d=e1+e2+e3)	-	-
c2) Anticipos a Proveedores por Adquisición de Bienes Inmuebles y Muebles a Corto Plazo	-	-	e. Pasivos Diferidos a Corto Plazo (e=e1+e2+e3)	18,303.13	18,303.13
c3) Anticipos a Proveedores por Adquisición de Bienes Intangibles a Corto Plazo	-	-	e1) Ingresos Cobrados por Adelantado a Corto Plazo	-	-
c4) Anticipos a Contralistas por Obras Públicas a Corto Plazo	25,349,205.91	32,927,489.57	e2) Intereses Cobrados por Adelantado a Corto Plazo	-	-
c5) Otros Derechos a Recibir Bienes o Servicios a Corto Plazo	-	-	e3) Otros Pasivos Diferidos a Corto Plazo	18,303.13	18,303.13
d. Inventarios (d=d1+d2+d3+d4+d5)	-	-	f. Fondos y Bienes de Terceros en Garantía y/o Administración a Corto Plazo (f=f1+f2+f3+f4+f5+f6)	-	-
d1) Inventario de Mercancías para Venta	-	-	f1) Fondos en Garantía a Corto Plazo	-	-
d2) Inventario de Mercancías Terminadas	-	-	f2) Fondos en Administración a Corto Plazo	-	-
d3) Inventario de Mercancías en Proceso de Elaboración	-	-	f3) Fondos Contingentes a Corto Plazo	-	-
d4) Inventario de Materias Primas, Materiales y Suministros para Producción	-	-	f4) Fondos de Fideicomisos, Mandatos y Contratos Análogos a Corto Plazo	-	-
d5) Bienes en Tránsito	-	-	f5) Otros Fondos de Terceros en Garantía y/o Administración a Corto Plazo	-	-
e. Almacenes	-	-	f6) Valores y Bienes en Garantía a Corto Plazo	-	-
f. Estimación por Pérdida o Deterioro de Activos Circulantes (f=f1+f2)	-	-	f7) Provisiones a Corto Plazo (g=g1+g2+g3)	2,023.04	2,023.04
f1) Estimaciones para Cuentas Incobrables por Derechos a Recibir Efectivo o Equivalentes	-	-	g1) Provisión para Contingencias a Corto Plazo	-	-
f2) Estimación por Deterioro de Inventarios	-	-	g2) Provisión para Contingencias a Corto Plazo	-	-
g. Otros Activos Circulantes (g=g1+g2+g3+g4)	107,273.00	107,273.00	g3) Otras Provisiones a Corto Plazo	2,023.04	2,023.04
g1) Valores en Garantía	107,273.00	107,273.00	h. Otros Pasivos a Corto Plazo (h=h1+H2+H3)	710,296.44	986,555.88
g2) Bienes en Garantía	-	-	h1) Ingresos por Clasificar	710,296.44	986,555.88
g3) Bienes Derivados de Embargos, Decomisos, Aseguramientos y Dación en Pago	-	-	h2) Recaudación por Participar	-	-
g4) Adquisición con Fondos de Terceros	-	-	h3) Otros Pasivos Circulantes	-	-
IA. Total de Activos Circulantes (IA = a + b + c + d + e + f + g)	233,924,749.78	124,325,315.64	IIA. Total de Pasivos Circulantes (IIA = a + b + c + d + e + f + g + h)	222,050,014.45	155,381,542.85
Activo No Circulante			Activo No Circulante		
a. Inversiones Financieras a Largo Plazo	-	-	a. Cuentas por Pagar a Largo Plazo	-	-
b. Derechos a Recibir Efectivo o Equivalentes a Largo Plazo	218,275,176.41	418,669,008.90	b. Documentos por Pagar a Largo Plazo	-	-
c. Bienes Inmuebles, Infraestructura y Construcciones en Proceso	117,274,746.39	96,525,519.61	c. Deuda Pública a Largo Plazo	-	11.00
d. Bienes Muebles	3,652,316.40	1,691,024.21	d. Pasivos Diferidos a Largo Plazo	-	-
e. Activos Intangibles	-	-	e. Fondos y Bienes de Terceros en Garantía y/o Administración a Largo Plazo	-	-
f. Depreciación, Deterioro y Amortización Acumulada de Bienes	-	-	f. Provisiones a Largo Plazo	-	-
g. Activos Diferidos	84,410,191.33	71,015,904.98	g. Otros Pasivos a Largo Plazo	-	-
h. Estimación por Pérdida o Deterioro de Activos no Circulantes	-	-	IIIB. Total de Pasivos No Circulantes (IIIB = a + b + c + d + e + f)	-	11.00
i. Otros Activos no Circulantes	-	-	II. Total del Pasivo (II = IIA + IIIB)	222,050,014.45	155,381,553.85
IB. Total de Activos No Circulantes (IB = a + b + c + d + e + f + g + h + i)	254,792,047.87	449,850,285.76	HACIENDA PÚBLICA/PATRIMONIO		
I. Total del Activo (I = IA + IB)	488,716,797.65	574,175,601.40	IIIA. Hacienda Pública/Patrimonio Contribuido (IIIA = a + b + c)	385,211,712.97	385,211,712.97
			a. Aportaciones	377,826,414.47	377,826,414.47
			b. Donaciones de Capital	7,385,298.50	7,385,298.50
			c. Actualización de la Hacienda Pública/Patrimonio	-	-
			IIIB. Hacienda Pública/Patrimonio Generado (IIIB = a + b + c + d + e)	-118,544,929.57	33,562,334.58



MUNICIPIO DE OAXACA DE JUAREZ, DISTRITO CENTRO, OAX.
 Estado de Situación Financiera Detallado - IDF
 Al 31 de Diciembre de 2017 y al 31 de Diciembre de 2014
 (PESOS)




Concepto (c)	2017	31 de diciembre de 2014	Concepto (c)	2017	31 de diciembre de 2014
a. Resultados del Ejercicio (Ahorro/ Desahorro)	65,861,384.77	-	a. Resultados del Ejercicio (Ahorro/ Desahorro)	65,861,384.77	-42,626,804.03
b. Resultados de Ejercicios Anteriores	-	-	b. Resultados de Ejercicios Anteriores	-	-
c. Revalúos	-	-	c. Revalúos	-	-
d. Reservas	-	-	d. Reservas	-	-
e. Rectificaciones de Resultados de Ejercicios Anteriores	-	-	e. Rectificaciones de Resultados de Ejercicios Anteriores	-	-
III.C. Exceso o Insuficiencia en la Actualización de la Hacienda Pública/ Patrimonio (IIIc=a-b)	-	-	III.C. Exceso o Insuficiencia en la Actualización de la Hacienda Pública/ Patrimonio (IIIc=a-b)	-	-
a. Resultado por Posición Monetaria	-	-	a. Resultado por Posición Monetaria	-	-
b. Resultado por Tenencia de Activos no Monetarios	-	-	b. Resultado por Tenencia de Activos no Monetarios	-	-
III.d. Total Hacienda Pública/ Patrimonio (III = IIIA + IIIB + IIIC)	286,666,783.40	-	III.d. Total Hacienda Pública/ Patrimonio (III = IIIA + IIIB + IIIC)	286,666,783.40	418,794,047.55
IV. Total del Pasivo y Hacienda Pública/ Patrimonio (IV = II + III)	488,716,797.85	-	IV. Total del Pasivo y Hacienda Pública/ Patrimonio (IV = II + III)	488,716,797.85	574,175,601.40



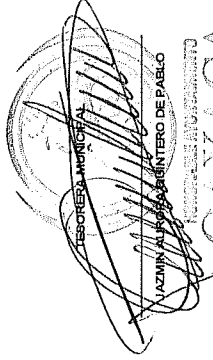
PRESIDENTE MUNICIPAL
 JOSÉ ANTONIO HERNÁNDEZ ROSAS
PRESIDENCIA MUNICIPAL
OAXACA DE JUAREZ
2017 - 2018

REGIDORA DE HACIENDA MUNICIPAL Y CONTRALORIA
 LUDMILA ZARATE VELASCO



REGIDOR DE ADMINISTRACION
 SINDICA PRIMERO MUNICIPAL
 MARIA DE LOS ANGELES GOMEZ SANDOVAL HERNANDEZ
SINDICATURA PRIMERA MUNICIPAL

SINDICO SEGUNDO MUNICIPAL
 JUAN ENRIQUE LIRA VÁSQUEZ



REGIDOR DE HACIENDA MUNICIPAL Y CONTRALORIA
OAXACA DE JUAREZ
2017 - 2018
TESORERIA MUNICIPAL
 CECILIA DEL PUERTO VILLALBA

MUNICIPIO DE OAXACA DE JUAREZ, DISTRITO CENTRO, OAX.		Informe Analítico de la Deuda Pública y Otros Pasivos - IDF		Del 1 de enero al 31 de Diciembre de 2017		(PESOS)	
Denominación de la Deuda Pública y Otros Pasivos (c)	Saldo al 31 de diciembre de 2016	Disposiciones del Periodo (e)	Amortizaciones del Periodo (f)	Revaluaciones, Reclasificaciones y Otros Ajustes (g)	Saldo final del Periodo (h) h=d+e-f+g	Pago de intereses del Periodo (i)	Pago de Comisiones y demás casos asociados durante el Periodo (j)
1. Deuda Pública (1=A+B)	26,252,183.00	73,000,000.00	31,706,728.00	-	67,545,455.00	927,020.02	846,800.00
A. Corto Plazo (A=a1+a2+a3)	26,252,172.00	73,000,000.00	31,706,728.00	-	67,545,455.00	927,020.02	846,800.00
a1) Instituciones de Crédito	-	-	-	-	-	-	-
a2) Títulos y Valores	-	-	-	-	-	-	-
a3) Arrendamientos Financieros	-	-	-	-	-	-	-
B. Largo Plazo (B=b1+b2+b3)	11.00	-	-	-	-	-	-
b1) Instituciones de Crédito	11.00	-	-	-	-	-	-
b2) Títulos y Valores	-	-	-	-	-	-	-
b3) Arrendamientos Financieros	-	-	-	-	-	-	-
2. Otros Pasivos	129,129,370.85	-	-	-	154,487,519.45	-	-
3. Total de la Deuda Pública y Otros Pasivos (3=1+2)	155,381,553.85	73,000,000.00	31,706,728.00	-	222,032,974.45	927,020.02	846,800.00
4. Deuda Contingente 1 (Informativo)	-	-	-	-	-	-	-
A. Deuda Contingente 1	-	-	-	-	-	-	-
B. Deuda Contingente 2	-	-	-	-	-	-	-
C. Deuda Contingente XX	-	-	-	-	-	-	-
5. Valor de Instrumentos Bono Cupón Cero 2 (Informativo)	-	-	-	-	-	-	-
A. Instrumento Bono Cupón Cero 1	-	-	-	-	-	-	-
B. Instrumento Bono Cupón Cero 2	-	-	-	-	-	-	-
C. Instrumento Bono Cupón Cero XX	-	-	-	-	-	-	-

Obligaciones a Corto Plazo (X)	Monto Contratado (I)	Plazo	Tasa de Interés (n)	Comisiones y Costos Relacionados (o)	Tasa Efectiva (p)
6. Obligaciones a Corto Plazo (Informativo)	60,000,000.00	10 años	11.5 %	672,000.00	10.93%
A. Crédito Disco Num. 460074	13,000,000.00	10 años	11.5 %	150,800.00	11.79%
B. Crédito Disco Num. 462033	-	-	-	-	-
C. Crédito XX	-	-	-	-	-

ESTADOS UNIDOS MEXICANOS

SECRETARÍA DE ECONOMÍA

REGISTRABLE AVIACIONES

OAXACA DE JUAREZ

PRIMERA MUNICIPAL

2017 - 2018

C. MARIA DE LOS ANGELES GÓMEZ SANDOVAL HERNÁNDEZ
SINDICATO PRIMARIO
SINDICATO

REGIDORA DE HACIENDA MUNICIPAL Y CONTRALORIA

OAXACA DE JUAREZ

PRESIDENTE MUNICIPAL

JOSE ANTONIO SANCHEZ FRAGUAS

OAXACA DE JUAREZ

2017 - 2018

PRIMERA MUNICIPAL

C. JUAN ENRIQUE LIRA VASQUEZ
SINDICO SEGUNDO

OAXACA DE JUAREZ

SECRETARÍA DE ECONOMÍA

REGISTRABLE AVIACIONES

OAXACA DE JUAREZ

PRIMERA MUNICIPAL

2017 - 2018

C. JUAN ENRIQUE LIRA VASQUEZ
SINDICO SEGUNDO



MUNICIPIO DE OAXACA DE JUÁREZ
 INFORME ANALITICO DE OBLIGACIONES DIFERENTES DE FINANCIAMIENTOS - LDF
 DEL 01 DE ENERO AL 31 DE DICIEMBRE 2017
 (PESOS)



Denominación de las Obligaciones Diferentes de Financiamiento (c)	Fecha del Contrato (d)	Fecha de inicio de operación del proyecto (e)	Fecha de vencimiento (f)	Monto de la inversión pactado (g)	Plazo pactado (h)	Monto promedio mensual del pago de la contraprestación (i)	Monto promedio mensual del pago de la contraprestación correspondiente al pago de inversión (j)	Monto pagado de la inversión al 31 de Diciembre de 2017 (k)	Monto pagado de la inversión actualizado al 31 de Diciembre de 2017 (l)	Saldo pendiente por pagar de la inversión al 31 de Diciembre del 2017 (m = g - l)
A. Asociaciones Público Privadas (APP's) (A=a+b+c+d) a) APP 1 b) APP 2 c) APP 3 d) APP XX										
B. Otros Instrumentos (B=a+b+c+d) a) Otro Instrumento 1 b) Otro Instrumento 2 c) Otro Instrumento 3 d) Otro Instrumento XX										
C. Total de Obligaciones Diferentes de Financiamiento (C=A+B)										

ESTADOS UNIDOS MEXICANOS
 GOBIERNO MUNICIPAL
 OAXACA DE JUÁREZ
 2017 - 2018
 PRESIDENTE MUNICIPAL
 C. JOSÉ ANTONIO HERNÁNDEZ BRAGUAS

C. MARIA DE LOS ANGELES GOMEZ SANDOVAL HERNANDEZ
 SINDICA PRIMERA
 PRESIDENTA MUNICIPAL

C. JUAN ENRIQUE LIRA VÁSQUEZ
 SINDICO SEGUNDO

REGIDORA DE HACIENDA MUNICIPAL Y CONTRALORIA
 C. LUDMILA ZARATE-VELASCO

REGIDORA DE HACIENDA MUNICIPAL Y CONTRALORIA
 C. JAZMINA AURORA QUINTERO DE PABLO
 TESORERA MUNICIPAL



GOBIERNO MUNICIPAL
 OAXACA DE JUÁREZ
 2017 - 2018
 SINDICA PRIMERA
 PRESIDENTA MUNICIPAL

C. JUAN ENRIQUE LIRA VÁSQUEZ
 SINDICO SEGUNDO

REGIDORA DE HACIENDA MUNICIPAL Y CONTRALORIA
 C. JAZMINA AURORA QUINTERO DE PABLO
 TESORERA MUNICIPAL

GOBIERNO MUNICIPAL
 OAXACA DE JUÁREZ
 2017 - 2018
 SINDICA PRIMERA
 PRESIDENTA MUNICIPAL



MUNICIPIO DE OAXACA DE JUÁREZ
BALANCE PRESUPUESTARIO - LDF
DEL 01 DE ENERO AL 31 DE DICIEMBRE 2017
(PESOS)



Concepto (c)	Estimado/ Aprobado (d)	Devengado	Recaudado/ Pagado
A. Ingresos Totales (A = A1+A2+A3)	1,225,168,294.00	1,495,363,930.66	1,495,363,930.66
A1. Ingresos de Libre Disposición	866,157,069.00	1,088,936,666.61	1,088,936,666.61
A2. Transferencias Federales Etiquetadas	359,011,224.00	333,427,264.05	333,427,264.05
A3. Financiamiento Neto	1.00	73,000,000.00	73,000,000.00
B. Egresos Presupuestarios¹ (B = B1+B2)	1,198,416,122.04	1,385,399,822.45	1,329,685,046.65
B1. Gasto No Etiquetado (sin incluir Amortización de la Deuda Pública)	839,904,898.04	1,140,155,638.07	1,105,427,673.90
B2. Gasto Etiquetado (sin incluir Amortización de la Deuda Pública)	358,511,224.00	245,244,184.38	224,257,372.75
C. Remanentes del Ejercicio Anterior (C = C1 + C2)	-	-	-
C1. Remanentes de Ingresos de Libre Disposición aplicados en el periodo	-	-	-
C2. Remanentes de Transferencias Federales Etiquetadas aplicados en el periodo	-	-	-
I. Balance Presupuestario (I = A - B + C)	26,752,171.96	109,964,108.21	165,678,884.01
II. Balance Presupuestario sin Financiamiento Neto (II = I - A3)	26,752,170.96	36,964,108.21	92,678,884.01
III. Balance Presupuestario sin Financiamiento Neto y sin Remanentes del Ejercicio Anterior (III= II - C)	26,752,170.96	36,964,108.21	92,678,884.01
Concepto	Aprobado	Devengado	Pagado
E. Intereses, Comisiones y Gastos de la Deuda (E =E1+E2)	500,000.00	2,280,121.50	1,623,020.02
E.1 Intereses, Comisiones y Gastos de la Deuda con Gasto No Etiquetado			
E.2 Intereses, Comisiones y Gastos de la Deuda con Gasto Etiquetado	500,000.00	2,280,121.50	1,623,020.02
IV. Balance Primario (IV=III+E)	27,252,170.96	39,244,229.71	94,301,904.03
Concepto	Estimado/ Aprobado	Devengado	Recaudado/ Pagado
F. Financiamiento (F- F1+F2)	1.00	73,000,000.00	73,000,000.00
F1. Financiamiento con Fuente de Pago de Ingresos de Libre Disposición	1.00	73,000,000.00	73,000,000.00
F2. Financiamiento con Fuente de Pago de Transferencias Federales Etiquetadas	-	-	-
G. Amortización de la Deuda (G=G1+G2)	26,252,172.00	38,461,273.00	31,706,728.00
G1. Amortización de la Deuda Pública con Gasto No Etiquetado	26,252,172.00	38,461,273.00	31,706,728.00
G.2 Amortización de la Deuda Pública con Gasto Etiquetado	-	-	-
A3, Financiamiento Neto (A3=F-G)	26,252,171.00	34,538,727.00	41,293,272.00
Concepto	Estimado/ Aprobado	Devengado	Recaudado/ Pagado
A1. Ingresos de Libre Disposición	866,157,069.00	1,088,936,666.61	1,088,936,666.61
A3.1 Financiamiento Neto con Fuente de Pago de Ingresos de Libre Disposición A3.1 = F1- G1)	26,252,171.00	34,538,727.00	41,293,272.00
F1. Financiamiento con Fuente de Pago de Ingresos de Libre Disposición	1.00	73,000,000.00	73,000,000.00
G1. Amortización de la Deuda Pública con Gasto No Etiquetado	26,252,172.00	38,461,273.00	31,706,728.00
B1. Gasto No Etiquetado (sin incluir Amortización de la Deuda Pública)	839,904,898.04	1,140,155,638.07	1,105,427,673.90
C1. Remanentes de Ingresos de Libre Disposición aplicados en el periodo	-	-	-
V. Balance Presupuestario de Recursos Disponibles (V=A1 + A3.1 - B1+ C1)	0.04	16,680,244.46	24,802,264.71
VI. Balance Presupuestario de Recursos Disponibles sin Financiamiento Neto (VI = V - A3.1)	26,252,170.96	51,218,971.46	16,491,007.29



MUNICIPIO DE OAXACA DE JUÁREZ
 BALANCE PRESUPUESTARIO - LDF
 DEL 01 DE ENERO AL 31 DE DICIEMBRE 2017



(PESOS)

Concepto	Estimado/ Aprobado	Devengado	Recaudado/ Pagado
A2. Transferencias Federales Etiquetadas	359,011,224.00	333,427,264.05	333,427,264.05
A3.2. Financiamiento Neto con Fuente de Pago de Ingresos de Transferencias Federales Etiquetadas (A3.2 = F2 - G2)	-	-	-
F2. Financiamiento con Fuente de Pago de Transferencias Federales Etiquetadas	-	-	-
G2. Amortización de la Deuda Pública con Gasto Etiquetado	-	-	-
B2. Gasto Etiquetado (sin incluir Amortización de la Deuda Pública)	358,511,224.00	245,244,184.38	224,257,372.75
C2. Remanente de Transferencias Federales Etiquetadas aplicado en el periodo	-	-	-
VII. Balance Presupuestario de Recursos Etiquetados (VII = A2 + A3.2 - B2 + C2)	500,000.00	88,183,079.67	109,169,891.30
VIII. Balance Presupuestario de Recursos Etiquetados sin Financiamiento Neto (VIII = VII - A3.2)	500,000.00	88,183,079.67	109,169,891.30



PRESIDENCIA MUNICIPAL
 C. JOSE ANTONIO HERNÁNDEZ FRAGUAS
 PRESIDENTE MUNICIPAL
 OAXACA DE JUÁREZ
 2017 - 2018



HONORABLE AYUNTAMIENTO
 OAXACA DE JUÁREZ
 PATRIMONIO DE LA HUMANIDAD
 2017 - 2018

C. MARIA DE LOS ANGELES GOMEZ SANDOVAL HERNÁNDEZ
 PRIMERA SINDICA PRIMERA

C. JUAN ENRIQUE LIRA VASQUEZ
 SINDICO SEGUNDO

C. LIUDMILA ZARATE VELASCO
 REGIDORA DE HACIENDA MUNICIPAL Y CONTRALORIA

C. JAZMÍN AURORA QUINTERO DE PABLO
 TESORERA MUNICIPAL

HONORABLE AYUNTAMIENTO
 OAXACA DE JUÁREZ
 PATRIMONIO DE LA HUMANIDAD
 2017 - 2018
 REGIDORA DE HACIENDA MUNICIPAL Y DE CONTRALORIA

HONORABLE AYUNTAMIENTO
 OAXACA DE JUÁREZ
 PATRIMONIO DE LA HUMANIDAD
 2017 - 2018
 TESORERA MUNICIPAL
 COORD. DE FINANZAS Y ADMINISTRACION



MUNICIPIO DE OAXACA DE JUÁREZ, DISTRITO CENTRO
Estado Analítico de Ingresos Detallado - LDF
Del 1 de enero al 31 de Diciembre de 2017
(PESOS)




CONCEPTO	INGRESO					DIFERENCIA
	ESTIMADO	AMPLIACIONES/ (REDUCCIONES)	MODIFICADO	DEVENGADO	RECAUDADO	
Ingresos de Libre Disposición						
A. Impuesto	101,578,301.00	26,050,947.02	127,629,248.02	127,629,248.02	127,629,248.02	26,050,947.02
B. Cuotas y Aportaciones de Seguridad Social	-	-	-	-	-	-
C. Contribuciones de Mejoras	2.00	2.00	-	-	-	2.00
D. Derechos	118,076,722.00	54,542,083.03	172,618,805.03	172,618,805.03	172,618,805.03	54,542,083.03
E. Productos	2,309,064.00	3,003,660.20	5,312,724.20	5,312,724.20	5,312,724.20	3,003,660.20
F. Aprovechamientos	76,429,775.00	20,203,654.29	96,633,429.29	96,633,429.29	96,633,429.29	20,203,654.29
G. Ingresos por Ventas de Bienes y Servicios	3.00	3.00	-	-	-	3.00
H. Participaciones	567,763,202.00	118,979,258.07	686,742,460.07	686,742,460.07	686,742,460.07	118,979,258.07
h1) Fondo General de Participaciones	381,905,840.00	105,428,011.46	487,333,851.46	487,333,851.46	487,333,851.46	105,428,011.46
h2) Fondo de Fomento Municipal	167,931,095.00	12,373,803.95	180,304,898.95	180,304,898.95	180,304,898.95	12,373,803.95
h3) Fondo de Fiscalización y Recaudación	-	-	-	-	-	-
h4) Fondo de Compensación	6,014,718.00	468,500.00	6,483,218.00	6,483,218.00	6,483,218.00	468,500.00
h5) Fondo de Extracción de Hidrocarburos	-	-	-	-	-	-
h6) Impuesto Especial Sobre Producción y Servicios	-	-	-	-	-	-
h7) 0.136% de la Recaudación Federal Participable	-	-	-	-	-	-
h8) 3.17% Sobre Extracción de Petróleo	-	-	-	-	-	-
h9) Gasolinas y Diésel	11,911,549.00	708,942.66	12,620,491.66	12,620,491.66	12,620,491.66	708,942.66
h10) Fondo del Impuesto Sobre la Renta	-	-	-	-	-	-
h11) Fondo de Estabilización de los Ingresos de las Entidades Federativas	-	-	-	-	-	-
I. Incentivos Derivados de la Colaboración Fiscal	-	-	-	-	-	-
i1) Tenencia o Uso de Vehículos	-	-	-	-	-	-
i2) Fondo de Compensación ISAN	-	-	-	-	-	-
i3) Impuesto Sobre Automóviles Nuevos	-	-	-	-	-	-
i4) Fondo de Compensación de Repecos-Intermedios	-	-	-	-	-	-
i5) Otros Incentivos Económicos	-	-	-	-	-	-
J. Transferencias	-	-	-	-	-	-
K. Convenios	-	-	-	-	-	-
k1) Otros Convenios y Subsidios	-	-	-	-	-	-
L. Otros Ingresos de Libre Disposición	-	-	-	-	-	-
l1) Participaciones en Ingresos Locales	-	-	-	-	-	-
l2) Otros Ingresos de Libre Disposición	-	-	-	-	-	-
I. Total de Ingresos de Libre Disposición	866,157,069.00	222,779,597.61	1,088,936,666.61	1,088,936,666.61	1,088,936,666.61	222,779,597.61
Ingresos Excedentes de Ingresos de Libre Disposición						
Transferencias Federales Etiquetadas						
A. Aportaciones	255,311,224.00	12,766,081.26	268,077,305.26	268,077,305.26	268,077,305.26	12,766,081.26
a1) Fondo de Aportaciones para la Nómina Educativa y Gasto Operativo	-	-	-	-	-	-
a2) Fondo de Aportaciones para los Servicios de Salud	-	-	-	-	-	-
a3) Fondo de Aportaciones para la Infraestructura Social	113,993,800.00	5,896,877.14	119,890,677.14	119,890,677.14	119,890,677.14	5,896,877.14
a4) Fondo de Aportaciones para el Fortalecimiento de los Municipios y de las Demarcaciones Territoriales del Distrito Federal	141,317,424.00	6,869,204.12	148,186,628.12	148,186,628.12	148,186,628.12	6,869,204.12
a5) Fondo de Aportaciones Múltiples	-	-	-	-	-	-
a6) Fondo de Aportaciones para la Educación Tecnológica y de Adultos	-	-	-	-	-	-
a7) Fondo de Aportaciones para la Seguridad Pública de los Estados y del Distrito Federal	-	-	-	-	-	-
a8) Fondo de Aportaciones para el Fortalecimiento de las Entidades Federativas	-	-	-	-	-	-
B. Convenios	103,700,000.00	38,350,041.21	65,349,958.79	65,349,958.79	65,349,958.79	38,350,041.21
b1) Convenios de Protección Social en Salud	-	-	-	-	-	-
b2) Convenios de Descentralización	-	-	-	-	-	-
b3) Convenios de Reasignación	-	-	-	-	-	-
b4) Otros Convenios y Subsidios	103,700,000.00	38,350,041.21	65,349,958.79	65,349,958.79	65,349,958.79	38,350,041.21
C. Fondos Distintos de Aportaciones	-	-	-	-	-	-
c1) Fondo para Entidades Federativas y Municipios Productores de Hidrocarburos	-	-	-	-	-	-
c2) Fondo Minero	-	-	-	-	-	-
D. Transferencias, Subsidios y Subvenciones, y Pensiones y	-	-	-	-	-	-
E. Otras Transferencias Federales Etiquetadas	-	-	-	-	-	-
II. Total de Transferencias Federales Etiquetadas	359,011,224.00	25,583,959.95	333,427,264.05	333,427,264.05	333,427,264.05	25,583,959.95
III. Ingresos Derivados de Financiamientos	1.00	72,999,999.00	73,000,000.00	73,000,000.00	73,000,000.00	72,999,999.00
A. Ingresos Derivados de Financiamientos	1.00	72,999,999.00	73,000,000.00	73,000,000.00	73,000,000.00	72,999,999.00
IV. Total de Ingresos	1,225,168,294.00	270,195,636.66	1,495,363,930.66	1,495,363,930.66	1,495,363,930.66	270,195,636.66
Datos Informativos						
1. Ingresos Derivados de Financiamientos con Fuente de Pago de	1.00	72,999,999.00	73,000,000.00	73,000,000.00	73,000,000.00	72,999,999.00
2. Ingresos Derivados de Financiamientos con Fuente de Pago de	-	-	-	-	-	-
3. Ingresos Derivados de Financiamientos	1.00	72,999,999.00	73,000,000.00	73,000,000.00	73,000,000.00	72,999,999.00



MUNICIPIO DE OAXACA DE JUÁREZ, DISTRITO CENTRO
 Estado Analítico de Ingresos Detallado - LDF
 Del 1 de enero al 31 de Diciembre de 2017
 (PESOS)

OAXACA
 PATRIMONIO MUNDIAL | 2017 - 2018

CONCEPTO	INGRESO				DIFERENCIA
	ESTIMADO	AMPLIACIONES/ (REDUCCIONES)	MODIFICADO	DEVENGADO	



PRESIDENTE MUNICIPAL

JOSE ANTONIO HERNANDEZ FRAGUAS

MUNICIPAL
 DE JUÁREZ
 2018

MUNICIPIO DE OAXACA DE JUÁREZ
 SINDICA PRIMERO MUNICIPAL
 2017-2018
 SINDICATURA
 PRIMERA MUNICIPAL

MARÍA DE LOS ANGELES GÓMEZ SANDOVAL HERNÁNDEZ

SÍNDICO SEGUNDO MUNICIPAL

JUAN ENRIQUE LIRA VÁSQUEZ

REGIDORA DE HACIENDA MUNICIPAL Y CONTRALORÍA

LIUDMILA ZARATE VELASCO

MUNICIPIO DE OAXACA DE JUÁREZ
 GOBIERNO MUNICIPAL
 2017-2018
 REGIDORÍA DE
 HACIENDA MUNICIPAL
 Y DE CONTRALORÍA

TESORERA MUNICIPAL

JAZMIN TORRES QUINTERO DE PABLO

MUNICIPIO DE OAXACA DE JUÁREZ
 GOBIERNO MUNICIPAL
 2017-2018
 TESORERÍA
 MUNICIPAL
 COORD. DE FINANZAS Y ADMINISTRACION



MUNICIPIO DE OAXACA DE JUÁREZ, DISTRITO CENTRO
Estado Analítico del Ejercicio del Presupuesto de Egresos Detallado - LDF
Clasificación por Objeto del Gasto (Capítulo y Concepto)
Del 1 de Enero al 31 de Diciembre de 2017
(PESOS)



PATRIMONIO MUNDIAL | 2017 · 2018

CONCEPTO	EGRESOS			PAGADO	SUB EJERCICIO
	APROBADO	AMPLIACIONES/ (REDUCCIONES)	MODIFICADO		
I. GASTO NO ETIQUETADO	866,157,070.04	1,203,771,920.26	1,178,616,911.07	1,137,134,401.90	25,155,009.19
A. SERVICIOS PERSONALES	674,170,440.10	337,614,850.22	829,766,342.76	829,237,794.97	30.02
a1 REMUNERACIONES AL PERSONAL DE CARÁCTER PERMANENTE	203,034,877.20	155,595,932.68	202,938,462.24	202,938,462.24	-
a2 REMUNERACIONES AL PERSONAL DE CARÁCTER TRANSITORIO	303,765,571.00	96,414.96	89,206,554.71	87,908,524.55	-
a3 REMUNERACIONES ADICIONALES Y ESPECIALES	253,078,698.15	58,443,983.71	305,516,288.61	305,517,427.94	-
a4 SEGURIDAD SOCIAL	32,759,146.55	49,658,228.36	82,417,374.91	82,512,374.91	-
a5 OTRAS PRESTACIONES SOCIALES Y ECONÓMICAS	146,050,161.60	2,874,957.34	143,175,204.26	142,547,336.83	30.02
a6 PREVISIONES	8,483,985.60	1,971,497.55	6,512,488.05	7,813,668.50	-
a7 PAGO DE ESTÍMULOS A SERVIDORES PÚBLICOS	38,610,941.83	41,213,017.92	79,823,959.75	73,194,990.73	3,989.82
B. MATERIALES Y SUMINISTROS	8,466,057.45	17,189,256.16	17,185,266.34	15,732,605.99	3,989.82
b1 MATERIALES DE ADMINISTRACIÓN, EMISIÓN DE DOCUMENTOS Y ARTÍCULOS OFICIALES	1,786,041.63	794,229.61	2,580,271.24	2,500,718.20	-
b2 ALIMENTOS Y UTENSILIOS	2,930.00	1,124,539.49	1,127,469.49	756,033.00	-
b3 MATERIAS PRIMAS Y MATERIALES DE PRODUCCIÓN Y COMERCIALIZACIÓN	808,463.30	10,404,467.79	11,212,911.09	8,096,258.53	-
b4 MATERIALES Y ARTÍCULOS DE CONSTRUCCIÓN Y DE REPARACIÓN	948,242.00	265,278.56	682,963.44	521,779.63	-
b5 PRODUCTOS QUÍMICOS, FARMACÉUTICOS Y DE LABORATORIO	15,528,748.49	15,327,256.44	30,853,004.93	30,361,463.12	-
b6 COMBUSTIBLES, LUBRICANTES Y ADITIVOS	9,997,156.72	2,202,490.00	12,199,646.72	12,001,240.72	-
b7 VESTUARIO, BLANCOS, PRENDAS DE PROTECCIÓN Y ARTÍCULOS DEPORTIVOS	1,063,302.24	34,452.17	46,452.17	38,704.17	-
b8 MATERIALES Y SUMINISTROS PARA SEGURIDAD	12,000.00	3,931,984.51	3,931,984.51	3,196,132.37	-
b9 HERRAMIENTAS, REPARACIONES Y ACCESORIOS MENORES	103,123,516.07	68,990,542.65	172,114,058.72	150,102,028.03	27,611.87
C. SERVICIOS GENERALES	16,207,247.84	25,961,214.62	42,140,499.26	41,813,765.45	27,965.00
c1 SERVICIOS BÁSICOS	20,835,242.72	709,655.09	21,544,897.81	18,959,420.18	-
c2 SERVICIOS DE ARRENDAMIENTO	20,985,170.14	18,385,274.24	39,366,444.38	31,299,483.74	-
c3 SERVICIOS PROFESIONALES, CIENTÍFICOS, TÉCNICOS Y OTROS SERVICIOS	11,155,595.60	506,082.48	11,661,678.08	11,078,346.28	351.97
c4 SERVICIOS FINANCIEROS, BANCARIOS Y COMERCIALES	3,937,280.98	6,812,952.95	10,750,233.93	7,840,607.54	0.34
c5 SERVICIOS DE INSTALACIÓN, REPARACIÓN, MANTENIMIENTO Y CONSERVACIÓN	20,447,000.00	7,636,236.21	28,083,236.21	24,778,842.89	0.50
c6 SERVICIOS DE COMUNICACIÓN SOCIAL Y PUBLICIDAD	2,906,028.83	849,463.05	2,056,575.78	1,833,500.23	-
c7 SERVICIOS DE TRASLADO Y VIATICOS	4,719,379.92	4,545,301.16	9,264,681.08	6,599,772.12	-
c8 SERVICIOS OFICIALES	1,934,570.24	5,283,728.95	7,217,849.19	5,904,588.60	-
c9 OTROS SERVICIOS GENERALES	18,000,000.04	1,766,301.40	19,766,301.44	16,126,307.54	-
D. TRANSFERENCIAS, ASIGNACIONES, SUBSIDIOS Y OTRAS AYUDAS	18,000,000.04	2,004,423.33	15,995,576.71	12,906,581.01	-
d1 TRANSFERENCIAS INTERNAS Y ASIGNACIONES AL SECTOR PÚBLICO	-	-	-	-	-
d2 SUBSIDIOS AL RESTO DEL SECTOR PÚBLICO	-	-	-	-	-
d3 SUBSIDIOS Y SUBVENCIONES	3,308,021.88	3,308,021.88	3,308,021.88	2,757,023.68	-
d4 AYUDAS SOCIALES	-	-	-	-	-
d5 PENSIONES Y JUBILACIONES	-	-	-	-	-
d6 TRANSFERENCIAS A FIDEICOMISOS, MANDATOS Y OTROS ANÁLOGOS	-	-	-	-	-
d7 TRANSFERENCIAS A SEGURIDAD SOCIAL	-	-	-	-	-
d8 DONATIVOS	-	-	-	-	-
d9 TRANSFERENCIAS AL EXTERIOR	-	-	-	-	-
E. BIENES MUEBLES, INMUEBLES E INTANGIBLES	16,619,782.85	462,702.85	462,702.85	462,702.85	-
e1 MOBILIARIO Y EQUIPO DE ADMINISTRACIÓN	1,552,509.69	16,619,782.85	16,619,782.85	15,938,818.91	-
e2 MOBILIARIO Y EQUIPO EDUCACIONAL Y RECREATIVO	10,764.80	1,552,509.69	1,552,509.69	1,286,811.90	-
e3 EQUIPO E INSTRUMENTAL MÉDICO Y DE LABORATORIO	22,840.40	10,764.80	10,764.80	10,764.80	-
e4 VEHÍCULOS Y EQUIPO DE TRANSPORTE	14,120,470.88	22,840.40	22,840.40	22,840.40	-
e5 EQUIPO DE DEFENSA Y SEGURIDAD	-	-	-	-	-
e6 MAQUINARIA, OTROS EQUIPOS Y HERRAMIENTAS	-	-	-	-	-
e7 ACTIVOS BIOLÓGICOS	-	-	-	-	-
e8 BIENES INMUEBLES	659,121.24	659,121.24	659,121.24	497,890.93	-
e9 BIENES INTANGIBLES	-	-	-	-	-
F. INVERSIÓN PÚBLICA	6,000,000.00	254,075.84	254,075.84	20,837,792.72	25,123,377.48
f1 OBRA PÚBLICA EN BIENES DE DOMINIO PÚBLICO	6,000,000.00	41,220,171.72	47,220,171.72	20,837,792.72	-
f2 OBRA PÚBLICA EN BIENES PROPIOS	-	-	-	-	-
f3 PROYECTOS PRODUCTIVOS Y ACCIONES DE FOMENTO	-	-	-	-	-
G. INVERSIONES FINANCIERAS Y OTRAS PROVISIONES	-	-	-	-	-
g1 INVERSIONES PARA EL FOMENTO DE ACTIVIDADES PRODUCTIVAS	-	-	-	-	-
g2 ACCIONES Y PARTICIPACIONES EN OTRAS PROVISIONES	-	-	-	-	-
g3 COMPRA DE TÍTULOS Y VALORES	-	-	-	-	-
g4 CONSEJÓN DE PRÉSTAMOS	-	-	-	-	-
g5 INVERSIONES EN FIDEICOMISOS, MANDATOS Y OTROS ANÁLOGOS	-	-	-	-	-
g6 OTRAS INVERSIONES FINANCIERAS	-	-	-	-	-
H. PARTICIPACIONES Y APORTACIONES	-	-	-	-	-
h1 PARTICIPACIONES	-	-	-	-	-
h2 APORTACIONES	-	-	-	-	-
h3 CONVENIOS	-	-	-	-	-
I. DEUDA PÚBLICA	26,252,172.00	12,209,101.00	38,461,273.00	31,706,728.00	-
i1 AMORTIZACIÓN DE LA DEUDA PÚBLICA	26,252,172.00	12,209,101.00	38,461,273.00	31,706,728.00	-



MUNICIPIO DE OAXACA DE JUÁREZ, DISTRITO CENTRO
Estado Analítico del Ejercicio del Presupuesto de Egresos Detallado - LDF
Clasificación por Objeto del Gasto (Capítulo y Concepto)
Del 1 de Enero al 31 de Diciembre de 2017
(PESOS)



CONCEPTO	EGRESOS				SUB EJERCICIO
	APROBADO	AMPLIACIONES/ (REDUCCIONES)	MODIFICADO	DERIVADO	
12. INTERESES DE LA DEUDA PÚBLICA	-	-	-	-	-
13. COMISIONES DE LA DEUDA PÚBLICA	-	-	-	-	-
14. GASTOS DE LA DEUDA PÚBLICA	-	-	-	-	-
15. COSTO POR COBERTURAS	-	-	-	-	-
16. APOYOS FINANCIEROS	-	-	-	-	-
17. ADEUDOS DE EJERCICIOS FISCALES ANTERIORES (ADEFAS)	-	-	-	-	-
II. GASTO ETIQUETADO	359,011,224.00	93,001,274.17	452,012,498.17	247,524,305.88	204,488,192.29
A. SERVICIOS PERSONALES	119,415,197.79	580,533.46	118,834,664.33	118,193,075.18	67,818,556.15
a1. REMUNERACIONES AL PERSONAL DE CARACTER PERMANENTE	67,679,320.56	135,403.42	67,814,723.98	67,814,723.98	-
a2. REMUNERACIONES AL PERSONAL DE CARACTER TRANSITORIO	40,354,932.28	929,605.16	39,425,327.12	38,779,400.91	-
a3. REMUNERACIONES ADICIONALES Y ESPECIALES	900,000.00	305,636.52	594,363.48	594,363.48	-
a4. SEGURIDAD SOCIAL	10,480,944.95	519,304.80	11,000,249.75	11,000,249.75	-
a5. OTRAS PRESTACIONES SOCIALES Y ECONOMICAS	-	-	-	-	-
a6. PREVISIONES	-	-	-	-	-
a7. PAGO DE ESTIMULOS A SERVIDORES PUBLICOS	-	-	-	-	-
B. MATERIALES Y SUMINISTROS	6,100,000.00	14,215,614.67	20,315,614.67	20,280,037.03	17,860,993.02
b1. MATERIALES DE ADMINISTRACION, EMISION DE DOCUMENTOS Y ARTICULOS OFICIALES	100,000.00	479,606.24	579,606.24	544,028.60	544,028.60
b2. ALIMENTOS Y UTENSILIOS	-	71,641.60	71,641.60	71,641.60	71,641.60
b3. MATERIAS PRIMAS Y MATERIALES DE PRODUCCION Y COMERCIALIZACION	-	1,591,761.53	1,591,761.53	1,591,761.53	1,364,666.80
b4. MATERIALES Y ARTICULOS DE CONSTRUCCION Y DE REPARACION	-	224,343.81	224,343.81	224,343.81	224,343.81
b5. PRODUCTOS QUIMICOS, FARMACEUTICOS Y DE LABORATORIO	-	2,306,953.33	2,306,953.33	2,306,953.33	3,216,877.12
b6. COMBUSTIBLES, LUBRICANTES Y ADITIVOS	-	9,664,889.01	9,664,889.01	9,664,889.01	9,650,489.01
b7. VESTUARIO, BLANCOS, PRENDAS DE PROTECCION Y ARTICULOS DEPORTIVOS	6,000,000.00	3,720,879.71	2,279,120.29	2,279,120.29	2,113,404.35
b8. MATERIALES Y SUMINISTROS PARA SEGURIDAD	-	3,597,298.86	3,597,298.86	3,597,298.86	3,565,546.73
b9. HERRAMIENTAS, REPARACIONES Y ACCESORIOS MENORES	35,501,916.21	3,825,174.70	39,327,090.91	36,815,285.29	36,679,497.21
C. SERVICIOS GENERALES	6,402,226.21	6,402,226.21	-	-	-
c1. SERVICIOS BASICOS	-	71,004.53	71,004.53	71,004.53	71,004.53
c2. SERVICIOS DE ARRENDAMIENTO	-	5,744,842.90	5,854,847.09	5,854,847.09	5,854,847.09
c3. SERVICIOS PROFESIONALES, CIENTIFICOS, TECNICOS Y OTROS SERVICIOS	11,599,690.00	2,088.00	2,088.00	18,727.39	16,639.39
c4. SERVICIOS FINANCIEROS, BANCARIOS Y COMERCIALES	-	-	-	-	-
c5. SERVICIOS DE INSTALACION, REPARACION, MANTENIMIENTO Y CONSERVACION	2,000,000.00	14,364,129.10	16,364,129.10	16,228,341.02	-
c6. SERVICIOS DE COMUNICACION SOCIAL Y PUBLICIDAD	-	29,000.00	29,000.00	29,000.00	29,000.00
c7. SERVICIOS DE TRASLADO Y VIATICOS	-	10,181.32	10,181.32	10,181.32	10,181.32
c8. SERVICIOS OFICIALES	2,500,000.00	1,340,080.00	1,159,920.00	1,159,920.00	1,159,920.00
c9. OTROS SERVICIOS GENERALES	13,000,000.00	2,855,920.86	15,855,920.86	13,307,475.86	13,307,475.86
D. TRANSFERENCIAS INTERNAS Y ASIGNACIONES, SUBSIDIOS Y OTRAS AYUDAS	500,000.00	13,474,310.00	13,974,310.00	13,974,310.00	2,528,445.00
d1. TRANSFERENCIAS AL RESTO DEL SECTOR PUBLICO	-	-	-	-	-
d2. TRANSFERENCIAS AL RESTO DEL SECTOR PUBLICO	-	-	-	-	-
d3. SUBSIDIOS Y SUBVENCIONES	-	-	-	-	-
d4. AYUDAS SOCIALES	500,000.00	13,474,310.00	13,974,310.00	13,974,310.00	-
d5. PENSIONES Y JUBILACIONES	-	-	-	-	-
d6. TRANSFERENCIAS A FIDEICOMISOS, MANDATOS Y OTROS ANALOGOS	-	-	-	-	-
d7. TRANSFERENCIAS A SEGURIDAD SOCIAL	-	-	-	-	-
d8. DONATIVOS	-	-	-	-	-
d9. TRANSFERENCIAS AL EXTERIOR	-	-	-	-	-
E. BIENES MUEBLES, INMUEBLES E INTANGIBLES	2,600,000.00	4,166,613.75	6,766,613.75	6,494,637.36	271,976.39
e1. MOBILIARIO Y EQUIPO DE ADMINISTRACION	-	776,954.49	776,954.49	531,868.76	245,085.73
e2. MOBILIARIO Y EQUIPO EDUCACIONAL Y RECREATIVO	-	85,055.00	85,055.00	74,555.00	10,500.00
e3. EQUIPO E INSTRUMENTAL MEDICO Y DE LABORATORIO	-	-	-	-	-
e4. VEHICULOS Y EQUIPO DE TRANSPORTE	-	3,648,709.66	3,648,709.66	3,648,709.66	-
e5. EQUIPO DE DEFENSA Y SEGURIDAD	600,000.00	398,345.60	201,654.40	201,654.40	-
e6. MAQUINARIA, OTROS EQUIPOS Y HERRAMIENTAS	2,000,000.00	1,660,966.81	339,033.19	330,633.19	-
e7. ACTIVOS BIOLÓGICOS	-	-	-	-	-
e8. BIENES INMUEBLES	-	-	-	-	-
e9. ACTIVOS INTANGIBLES	-	1,715,207.01	1,715,207.01	1,707,216.35	7,990.66
F. INVERSION PUBLICA	194,394,110.00	56,119,973.01	250,514,083.01	48,845,250.37	204,668,832.64
f1. OBRA PUBLICA EN BIENES DE DOMINIO PÚBLICO	188,694,420.00	47,405,477.62	236,100,167.62	42,646,240.78	190,262,260.05
f2. OBRA PUBLICA EN BIENES PROPIOS	5,699,690.00	8,714,225.39	14,413,915.39	3,007,342.80	11,406,572.59
f3. PROYECTOS PRODUCTIVOS Y ACCIONES DE FOMENTO	-	-	-	-	-
G. INVERSIONES FINANCIERAS Y OTRAS PROVISIONES	-	-	-	-	-
g1. INVERSIONES PARA EL FOMENTO DE ACTIVIDADES PRODUCTIVAS	-	-	-	-	-
g2. ACCIONES Y PARTICIPACIONES DE CAPITAL	-	-	-	-	-
g3. COMPRA DE TITULOS Y VALORES	-	-	-	-	-
g4. CONCESION DE PRESTAMOS	-	-	-	-	-
g5. INVERSIONES EN FIDEICOMISOS, MANDATOS Y OTROS ANALOGOS	-	-	-	-	-
g6. OTRAS INVERSIONES FINANCIERAS	-	-	-	-	-
g7. PROVISIONES PARA CONTINGENCIAS Y OTRAS EROGACIONES ESPECIALES	-	-	-	-	-



MUNICIPIO DE OAXACA DE JUÁREZ, DISTRITO CENTRO
 Estado Analítico del Ejercicio del Presupuesto de Egresos Detallado - IDF
 Clasificación por Objeto del Gasto (Capítulo y Concepto)
 Del 1 de Enero al 31 de Diciembre de 2017
 (PESOS)

CONCEPTO	EGRESOS			SUB EJERCICIO
	APROBADO	AMPLIACIONES/ (REDUCCIONES)	MODIFICADO	
H. PARTICIPACIONES Y APORTACIONES				
H/1 PARTICIPACIONES				
H/2 APORTACIONES				
H/3 CONVENIOS				
I. DEUDA PÚBLICA				
I/1 AMORTIZACION DE LA DEUDA PÚBLICA	500,000.00	1,780,121.50	2,280,121.50	1,623,020.02
I/2 INTERESES DE LA DEUDA PÚBLICA				
I/3 COMISIONES DE LA DEUDA PÚBLICA	500,000.00	933,321.50	1,433,321.50	927,020.02
I/4 GASTOS DE LA DEUDA PÚBLICA		846,800.00	846,800.00	696,000.00
I/5 COSTO POR COBERTURA				
I/6 APOYOS FINANCIEROS				
I/7 SOBROS DE EJERCICIOS ANTERIORES (ADEFAS)				
III. TOTAL DE EGRESOS	1,225,166,294.04	490,616,224.39	1,655,784,418.43	1,363,014,794.67

SEMPRE EN AVANCE
 SINDICA PRIMERO MUNICIPAL
 MARIA DE LOS ANGELES GOMEZ SANDOVAL HERNANDEZ
 PRIMERA MUNICIPAL

SEMPRE EN AVANCE
 SINDICA SEGUNDO MUNICIPAL
 JUAN ENRIQUE LIRA VASQUEZ

REGIDORA DE HACIENDA MUNICIPAL Y CONTRALORIA
 LUDMILA ZARATE VELASCO



OAXACA DE JUAREZ
 GOBIERNO MUNICIPAL
 2017 - 2018



MUNICIPIO DE OAXACA DE JUÁREZ, DISTRITO CENTRO
Estado Analítico del Ejercicio del Presupuesto de Egresos Detallado - LDF
Clasificación Administrativa
Del 1 de Enero al 31 de Diciembre de 2017
(PESOS)




CONCEPTO	EGRESOS						SUB EJERCICIO
	APROBADO	AMPLIACIONES/ (REDUCCIONES)	MODIFICADO	DEVENGADO	PAGADO		
I. GASTO NO ETIQUETADO	866,157,070.04	337,614,850.22	1,203,771,920.26	1,178,616,911.07	1,137,134,401.90	25,155,009.19	
A. AG.CINCO SEÑORES	37,675.54	578,565.59	616,241.13	616,241.13	564,436.13	-	
AG.POLICIA CANDIANI	179,972.83	437,243.76	617,216.59	617,216.59	521,884.59	-	
AGENCIA DE DOLORES	37,868.76	547,167.59	585,036.35	585,036.35	548,436.35	-	
AGENCIA DE DONAJI	30,732.84	557,566.95	588,299.79	588,299.79	574,199.79	-	
AGENCIA DE GUADALUPE	183,490.34	575,234.61	758,724.95	758,724.95	714,726.15	-	
AGENCIA DE MONTOYA	37,717.53	523,203.90	560,921.43	560,921.43	536,321.43	-	
AGENCIA DE PUEBLO NU	120,040.88	604,137.65	724,178.53	724,178.53	718,778.45	-	
AGENCIA DE SAN FELIPE	77,528.06	517,641.75	595,169.81	595,169.81	588,351.55	-	
AGENCIA DE SAN JUAN	83,367.20	513,494.72	596,861.92	596,861.92	587,056.92	-	
AGENCIA DE SAN LUIS	38,420.42	547,621.65	586,042.07	586,042.07	575,710.07	-	
AGENCIA DE SAN MARTI	421,402.10	511,488.49	932,890.59	932,890.59	863,085.59	-	
AGENCIA DE TRINIDAD	18,982.96	554,123.88	573,106.84	573,106.84	571,506.84	-	
AGENCIA SANTA ROSA	458,309.39	625,767.54	1,084,076.93	1,084,076.93	1,047,476.93	-	
ALCALDIA MUNICIPAL	4,920,241.42	321,090.93	4,599,150.49	4,599,150.49	4,590,886.81	-	
CLINICA DE LA MUJER	164,261.46	-	-	-	-	-	
COM.SEG.PUB. Y VIAL.	10,797,059.34	72,637.70	10,869,697.04	10,869,697.04	11,595,260.59	-	
COMISARÍA D.VIALIDAD	51,854,523.26	9,414,054.21	61,268,577.47	61,268,577.47	60,944,187.40	-	
COMISARIA SEGU.PUB.	14,573,257.85	21,281,024.53	35,854,282.38	35,854,282.38	35,755,172.97	-	
CONSEJERIA JURIDICA	11,477,163.02	2,340,730.46	13,817,893.48	13,817,893.48	13,816,493.36	-	
CONTRALORIA MUNICIPAL	9,918,860.84	4,386,405.21	5,532,455.63	5,532,455.29	5,477,039.79	0.34	
COORD. DE FIN. Y ADM	80,337,506.47	15,787,370.76	64,550,135.71	64,522,172.71	62,356,339.36	27,963.00	
COORD. DE GOBIERNO	19,804,192.24	9,475,454.81	10,328,737.43	10,328,737.43	10,224,753.76	-	
COORD. DES. SOCIAL	17,151,643.44	4,632,236.84	12,519,406.60	12,515,416.78	12,251,538.19	3,989.82	
COORD.CULT.TUR.Y ECO	18,992,973.64	2,596,350.82	21,589,324.46	21,589,323.96	20,422,451.02	0.50	
COORD.INFRA.DES.URB.	22,335,920.84	1,646,146.60	20,689,774.24	20,689,774.24	20,638,149.61	-	
COORD.SERV. MUNI.	12,088,952.65	14,589,918.60	26,678,871.25	26,678,871.25	26,025,071.80	-	
D. DE RECURSOS HUMANOS	80,686,460.17	1,226,191.93	79,460,268.24	79,460,238.22	78,154,663.50	30.02	
DIR. DE CONSTRUCCION	19,629,379.71	59,108,677.46	78,738,057.17	53,614,679.69	49,003,374.32	25,123,377.48	
DIR. DE CONT. GUB.	2,323,520.49	1,373,688.20	3,697,208.69	3,697,208.69	3,601,368.44	-	
DIR. DE EGRESOS	7,355,399.97	490,409.73	7,845,809.70	7,845,809.70	7,818,260.82	-	
DIR. DE LA JUVENTUD	2,602,619.04	1,085,565.41	1,517,053.63	1,517,053.63	1,357,619.84	-	
DIR. DE LAS ARTES	193,075.42	442,559.10	635,634.52	635,634.52	609,880.62	-	
DIR. DE LICENCIAS	6,732,030.84	923,962.57	7,655,993.41	7,655,993.41	7,572,777.29	-	
DIR. DE PROT. CIVIL	615,313.57	1,970,279.52	2,585,593.09	2,585,593.09	2,507,420.81	-	
DIR. DE RECURSOS MATERIALES Y SERVICIOS	11,979,038.96	179,942.43	12,158,981.39	12,158,981.39	12,071,280.95	-	
DIR. DE REL.PUBLICAS	995,696.10	5,512,630.18	6,512,326.28	6,512,326.28	5,645,727.77	-	
DIR. DE SALUD	8,757,220.27	409,017.63	9,166,237.90	9,166,237.90	8,955,599.83	-	
DIR. DEL DEPORTE	1,700,762.95	29,469.45	1,671,293.50	1,671,293.50	1,595,918.11	-	
DIR. GRAL. DE ADMINISTRACIÓN	4,687,994.61	1,611,268.07	3,076,726.54	3,076,726.54	2,882,769.47	-	
DIR.AGEN. Y COLONIAS	316,018.64	3,235,200.37	3,551,219.01	3,551,219.01	3,523,969.22	-	
DIR.AUD.CONT.FIN.SOC	11,168.94	1,690,702.67	1,701,871.61	1,701,871.61	1,704,366.16	-	
DIR.AUD.OBRA PUB. Y	19,181.89	1,088,022.97	1,107,204.86	1,107,204.86	1,102,282.14	-	



MUNICIPIO DE OAXACA DE JUÁREZ, DISTRITO CENTRO
 Estado Analítico del Ejercicio del Presupuesto de Egresos Detallado - LDF
 Clasificación Administrativa
 Del 1 de Enero al 31 de Diciembre de 2017
 (PESOS)



CONCEPTO	EGRESOS				SUB EJERCICIO
	APROBADO	AMPLIACIONES/ (REDUCCIONES)	MODIFICADO	DEVENGADO	
DIR. C. EDUC. REC. COMUN	13,225,570.30	2,159,670.25	15,385,240.55	15,385,240.55	14,955,720.37
DIR. C. HIST. Y PAT. EDI	2,816,101.90	226,150.07	3,042,251.97	3,042,251.97	3,000,496.65
DIR. COMP. Y DES. ECON.	20,254.78	322,032.33	342,287.11	342,287.11	342,236.96
DIR. COMUNIC. SOCIAL	25,943,943.09	6,214,600.43	32,158,543.52	32,158,543.52	29,567,000.35
DIR. CULT. EMPRESARIAL	177,004.00	450,579.52	627,583.52	627,583.52	544,173.52
DIR. GRAL. D. L. CULTURA	-	2,096,603.75	2,096,603.75	2,096,603.75	2,051,365.55
DIR. GRAL. DE ECONOMIA	-	581,402.46	581,402.46	581,402.46	567,366.17
DIR. GRAL. DE TURISMO	-	5,489,176.72	5,489,176.72	5,489,176.72	2,813,084.74
DIR. GRAL. DES. URB. CENTRO HIST. Y ECOLOGIA	-	1,460,105.36	1,460,105.36	1,460,105.36	791,224.40
DIR. HOSPIT. CAP. S. TUR	128,214.92	834,889.96	963,104.88	963,104.88	966,747.09
DIR. IDEN. CU. CONV. SOC	4,828,143.62	1,008,086.57	5,836,230.19	5,836,230.19	5,835,397.93
DIR. ING. Y CTRL FISC	18,269,729.76	33,374,493.47	51,644,223.23	51,644,223.23	50,925,029.18
DIR. LICIT. CTRL. PPTAL	2,661,220.02	803,848.08	3,465,068.10	3,465,068.10	3,441,511.94
DIR. MAN. CONS. IMG. URB	69,222,273.81	33,739,957.33	102,962,231.14	102,962,231.14	102,530,567.47
DIR. MERCADOS PÚB.	24,177,694.84	2,733,386.25	26,911,081.09	26,911,081.09	26,583,968.94
DIR. MODER. ADM. GOB. DIGITAL	7,464,858.91	5,053,311.09	12,518,170.00	12,518,170.00	12,197,116.94
DIR. NOR. CTRL. VIA PUBLICA	212,861.00	3,005,897.12	3,218,758.12	3,218,758.12	3,197,334.03
DIR. PLAN. URB. Y PROY.	376,637.53	99,898.89	476,536.42	476,536.42	445,188.32
DIR. PROM. TURISTICA	329,411.95	1,340,704.38	1,670,116.33	1,670,116.33	1,590,281.88
DIR. RESP. Y SIT. PAT	66,387.86	1,214,079.81	1,280,467.67	1,280,467.67	1,281,274.67
DIR. SIST. DE LIMPIA	127,670,432.88	36,101,986.71	163,772,419.59	163,772,419.59	161,617,526.76
DIR. TENENCIA DE LA TIERRA	486,201.13	1,404,579.05	1,890,780.18	1,890,780.18	1,882,505.38
DIRECCION DE ECOLOGIA Y SUSTENTABILIDAD	3,882,733.10	771,274.48	4,654,007.58	4,654,007.58	4,574,090.52
DIRECCION DE GOBIERNO	260,758.78	1,789,408.46	2,050,167.24	2,050,167.24	2,037,060.56
DIRECCION DE PATRIMONIO	6,229,591.52	6,085,438.79	12,315,030.31	12,315,030.31	11,771,398.48
DIRECCION DE PROGRAMACION Y CONTROL PRESUPUESTAL	4,284,652.55	40,491,380.20	44,776,032.75	44,776,032.75	37,935,446.82
DIRECCION DE PROYECTOS	8,078,717.13	1,682,127.19	9,760,844.32	9,760,844.32	9,739,357.87
DIRECCION GENERAL DE OBRAS PUBLICAS	-	2,167,317.83	2,167,317.83	2,167,317.83	1,987,518.28
INST. MUNICIPAL DE V	3,865,825.72	2,167,067.20	6,032,892.92	6,032,892.92	5,527,355.12
INST. MUN. DE LA MUJER	8,749,410.78	1,666,000.95	10,415,411.73	10,415,411.73	10,423,749.70
PRESIDENCIA MUNICIPAL	24,607,292.73	3,444,830.10	21,162,462.63	21,162,462.63	21,047,176.21
PROCURADURIA DE VINCULACION SOCIAL	7,443,446.01	6,526,465.37	13,969,911.38	13,969,911.38	13,226,391.28
REGIDURIAS	24,279,344.50	11,511,625.63	35,790,970.13	35,790,970.13	35,183,465.12
SEC. DEL AYUNTAMIENTO	7,039,154.80	12,184,879.28	19,224,034.08	19,224,034.08	18,935,186.49
SECRETARIA TECNICA	356,312.30	12,829,414.61	13,185,726.91	13,185,726.91	13,082,740.63
SINDICATURAS	4,224,699.72	2,550,770.39	6,775,470.11	6,775,470.11	6,687,191.90
SISTEMA MUNI. DIF	36,809,094.89	755,279.43	37,564,374.32	37,564,374.32	34,515,489.84
TESORERIA	3,222,146.32	4,714,185.15	7,936,331.47	7,936,331.47	2,720,069.10
II. GASTO ETIQUETADO	359,011,224.00	93,001,274.17	452,012,498.17	247,524,305.88	225,880,392.77
COM. SEG. PUB. Y VIAL.	-	24,079.94	24,079.94	24,079.94	-
COMISARIA SEGU. PUB.	136,415,197.79	5,906,245.45	142,321,443.24	142,321,443.24	140,908,180.36
CONTRALORIA MUNICIPAL	1,139,938.00	1,139,938.00	-	-	-
COORD. DES. SOCIAL	-	11,999,590.00	11,999,590.00	11,999,590.00	-



MUNICIPIO DE OAXACA DE JUÁREZ, DISTRITO CENTRO
 Estado Analítico del Ejercicio del Presupuesto de Egresos Detallado - LDF
 Clasificación Administrativa
 Del 1 de Enero al 31 de Diciembre de 2017
 (PESOS)



CONCEPTO	EGRESOS					SUB EJERCICIO
	APROBADO	AMPLIACIONES/ (REDUCCIONES)	MODIFICADO	DEVENGADO	PAGADO	
COORD.CULT.TUR.Y ECO	1,000,000.00	-	1,000,000.00	115,000.08	-	-
COORD.SERV. MUNI.	-	115,000.08	115,000.08	-	-	-
DIR. DE CONSTRUCCION	196,673,986.00	54,270,534.88	250,944,520.88	49,275,688.24	45,950,705.45	201,668,832.64
DIR. DE LA JUVENTUD	100,000.00	-	100,000.00	-	-	-
DIR. DE PROT. CIVIL	-	1,972,788.30	1,972,788.30	1,972,788.30	1,972,788.30	-
DIR. DE RECURSOS MATERIALES Y SERVICIOS	-	1,980,081.21	1,980,081.21	1,980,081.21	-	-
DIR. GRAL. DE ADMINISTRACIÓN	-	2,393,660.81	2,393,660.81	2,385,025.11	2,385,025.11	8,635.70
DIR. COMP. Y DES.ECON.	-	1,796,055.35	1,796,055.35	1,497,137.01	1,497,137.01	298,918.34
DIR.GRAL D.L CULTURA	-	1,995,918.84	1,995,918.84	1,995,918.84	1,995,918.84	-
DIR.IDEN.CU.CONV.SOC	1,500,000.00	-	1,500,000.00	-	-	-
DIR.ING. Y CTRL FISC	-	2,088.00	2,088.00	18,727.39	18,727.39	16,639.39
DIR.MAN.CON.S.IMG.URB	6,402,226.21	9,999,063.11	16,401,289.32	16,401,289.32	16,174,194.59	-
DIR.SIST. DE LIMPIA	-	112,219.70	112,219.70	112,219.70	112,219.70	-
DIRECCIÓN DE PROGRAMACIÓN Y CONTROL PRESUPUESTAL	15,779,876.00	2,271,166.50	18,051,042.50	15,522,597.50	14,865,496.02	2,528,445.00
SISTEMA MUNI. DIF	-	1,902,720.00	1,902,720.00	1,902,720.00	-	-
TOTAL DE EGRESOS	1,225,168,294.04	430,616,124.39	1,655,784,418.43	1,426,141,216.95	1,363,014,794.67	229,643,201.48

ESTADO LIBRE ASOCIADO DE OAXACA
 GOBIERNO MUNICIPAL
 HONORABLE AYUNTAMIENTO
 SINDICATO PRIMERO MUNICIPAL
 PRESIDENTE MUNICIPAL
 JOSÉ ANTONIO HERNÁNDEZ FRAGUAS
 OAXACA DE JUÁREZ
 2017 - 2018

SINDICATO PRIMERO MUNICIPAL
 HONORABLE AYUNTAMIENTO
 SINDICATURA
 PRIMERA MUNICIPAL
 MARÍA DE LOS ANGELES GÓMEZ SANDOVAL HERNÁNDEZ
 2017 - 2018

ESTADO LIBRE ASOCIADO DE OAXACA
 GOBIERNO MUNICIPAL
 HONORABLE AYUNTAMIENTO
 SINDICATO SEGUNDO MUNICIPAL
 TRESORERA MUNICIPAL
 JUAN ENRIQUE LIRA VÁSQUEZ
 OAXACA DE JUÁREZ
 2017 - 2018

REGIDORA DE HACIENDA MUNICIPAL Y CONTRALORÍA
 LIUDMILA ZÁRATE VELASCO
 OAXACA DE JUÁREZ
 2017 - 2018



MUNICIPIO DE OAXACA DE JUÁREZ, DISTRITO CENTRO
 Estado Analítico del Ejercicio del Presupuesto de Egresos Detallado - LDF
 Clasificación Funcional
 Del 1 de Enero al 31 de Diciembre de 2017
 (PESOS)



CONCEPTO	EGRESOS					SUB EJERCICIO
	APROBADO	AMPLIACIONES/ (REDUCCIONES)	MODIFICADO	DEVENGADO	PAGADO	
1 GASTO NO ETIQUETADO	866,157,070.04	337,614,850.22	1,203,771,920.26	1,178,616,911.07	1,137,134,401.90	25,155,009.19
1 GOBIERNO	443,298,217.17	149,383,343.41	592,681,560.58	592,653,919.19	569,695,734.95	27,641.39
11 LEGISLACIÓN	10,015,599.53	393,599.76	9,621,999.77	9,621,999.43	9,564,962.76	0.34
112 FISCALIZACIÓN	10,015,599.53	393,599.76	9,621,999.77	9,621,999.43	9,564,962.76	0.34
12 JUSTICIA	5,773,135.59	1,173,985.10	4,599,150.49	4,599,150.49	4,590,886.81	-
122 PROCURACIÓN DE JUSTICIA	4,920,241.42	321,090.93	4,599,150.49	4,599,150.49	4,590,886.81	-
124 DERECHOS HUMANOS	852,894.17	852,894.17	-	-	-	-
13 COORDINACIÓN DE LA POLÍTICA DE GOBIERNO	104,298,059.30	43,968,729.49	148,266,788.79	148,266,788.79	144,938,037.14	-
131 PRESIDENCIA/GUBERNATURA	24,607,292.73	3,441,010.10	21,166,282.63	21,166,282.63	21,050,996.21	-
133 PRESERVACION Y CUIDADO DEL PATRIMONIO PÚBLICO	2,816,101.90	226,150.07	3,042,251.97	3,042,251.97	3,000,496.65	-
134 FUNCIÓN PÚBLICA	60,316,153.25	60,187,061.93	120,503,215.18	120,503,215.18	117,358,755.06	-
135 ASUNTOS JURÍDICOS	8,928,184.23	8,928,184.23	-	-	-	-
137 POBLACIÓN	7,630,327.19	4,075,288.18	3,555,039.01	3,555,039.01	3,527,789.22	-
15 ASUNTOS FINANCIEROS Y HACENDARIOS	120,241,402.96	63,279,309.72	183,520,712.68	183,493,101.65	168,233,527.78	27,611.03
151 ASUNTOS FINANCIEROS	97,926,567.86	15,946,613.26	113,873,181.12	113,845,570.76	106,146,128.84	27,610.36
152 ASUNTOS HACENDARIOS	22,314,835.10	47,332,696.46	69,647,531.56	69,647,530.89	62,087,398.94	0.67
17 ASUNTOS DE ORDEN PÚBLICO Y DE SEGURIDAD INTERIOR	77,840,154.02	32,737,995.96	110,578,149.98	110,578,149.98	110,802,041.77	-
171 POLICÍA	14,573,257.85	21,248,555.38	35,821,813.23	35,821,813.23	35,722,703.82	-
172 PROTECCIÓN CIVIL	615,313.57	1,970,279.52	2,585,593.09	2,585,593.09	2,507,420.81	-
173 OTROS ASUNTOS DE ORDEN PÚBLICO Y SEGURIDAD	62,651,582.60	9,519,161.06	72,170,743.66	72,170,743.66	72,571,917.14	-
18 OTROS SERVICIOS GENERALES	125,129,865.77	10,964,892.69	136,094,758.46	136,094,728.44	131,566,278.28	30.02
181 SERVICIOS REGISTRALES, ADMINISTRATIVOS Y PATRIMONIALES	99,134,637.86	4,801,577.08	103,936,214.94	103,936,184.92	101,999,277.93	30.02
183 SERVICIOS DE COMUNICACIÓN Y MEDIOS	25,943,943.09	6,214,600.43	32,158,543.52	32,158,543.52	29,567,000.35	-
184 ACCESO A LA INFORMACIÓN PÚBLICA GUBERNAMENTAL	51,284.82	51,284.82	-	-	-	-
13 COORDINACIÓN DE LA POLÍTICA DE GOBIERNO	-	0.41	0.41	0.41	0.41	-
134 FUNCIÓN PÚBLICA	-	0.41	0.41	0.41	0.41	-
2 GASTO ETIQUETADO	395,525,224.13	171,783,970.07	567,309,194.20	542,181,826.90	527,995,208.63	25,127,367.30
21 PROTECCIÓN AMBIENTAL	3,882,733.10	784,672.48	4,667,405.58	4,667,405.58	4,587,488.52	-
216 OTROS DE PROTECCIÓN AMBIENTAL	3,882,733.10	784,672.48	4,667,405.58	4,667,405.58	4,587,488.52	-
22 VIVIENDA Y SERVICIOS A LA COMUNIDAD	297,325,287.10	155,265,731.58	452,591,018.68	427,467,641.20	417,715,143.16	25,123,377.48
221 URBANIZACIÓN	52,221,390.07	71,848,959.20	124,070,349.27	98,946,971.79	93,471,079.02	25,123,377.48
224 ALUMBRADO PÚBLICO	69,222,273.81	33,739,957.33	102,962,231.14	102,962,231.14	102,530,567.47	-
225 VIVIENDA	3,865,825.72	2,167,067.20	6,032,892.92	6,032,892.92	5,527,355.12	-
226 SERVICIOS COMUNALES	163,937,080.37	53,367,735.22	217,304,815.59	217,304,815.59	214,169,011.16	-
227 DESARROLLO REGIONAL	8,078,717.13	5,857,987.37	2,220,729.76	2,220,729.76	2,017,130.39	-



MUNICIPIO DE OAXACA DE JUÁREZ, DISTRITO CENTRO
Estado Analítico del Ejercicio del Presupuesto de Egresos Detallado - LDF
Clasificación Funcional
Del 1 de Enero al 31 de Diciembre de 2017
(PESOS)



CONCEPTO	EGRESOS					SUB EJERCICIO
	APROBADO	AMPLIACIONES/ (REDUCCIONES)	MODIFICADO	DEVENGADO	PAGADO	
23 SALUD	8,757,220.27	409,017.63	9,166,237.90	9,166,237.90	8,955,599.83	-
232 PRESTACIÓN DE SERVICIOS DE SALUD A LA PERSONA	8,757,220.27	409,017.63	9,166,237.90	9,166,237.90	8,955,599.83	-
24 RECREACIÓN, CULTURA Y OTRAS MANIFESTACIONES SOCIALES	6,857,383.75	16,568,105.12	23,425,488.87	23,425,488.87	23,175,302.84	-
241 DEPORTE Y RECREACIÓN	1,700,762.95	29,469.45	1,671,293.50	1,671,293.50	1,595,918.11	-
242 CULTURA	5,021,219.04	3,547,249.42	8,568,468.46	8,568,468.46	8,496,644.10	-
244 ASUNTOS RELIGIOSOS Y OTRAS MANIFESTACIONES SOCIALES	135,401.76	13,050,325.15	13,185,726.91	13,185,726.91	13,082,740.63	-
25 EDUCACIÓN	13,225,570.30	2,159,670.25	15,385,240.55	15,385,240.55	14,955,720.37	-
256 OTROS SERVICIOS EDUCATIVOS Y ACTIVIDADES INHERENTES	13,225,570.30	2,159,670.25	15,385,240.55	15,385,240.55	14,955,720.37	-
26 PROTECCIÓN SOCIAL	62,874,410.57	2,317,661.58	60,556,748.99	60,552,759.17	57,248,334.07	3,989.82
261 ENFERMEDAD E INCAPACIDAD	36,809,094.89	812,835.77	37,621,930.66	37,621,930.66	34,573,046.18	-
268 OTROS GRUPOS VULNERABLES	26,065,315.68	3,130,497.35	22,934,818.33	22,930,828.51	22,675,287.89	3,989.82
27 OTROS ASUNTOS SOCIALES	2,602,619.04	1,085,565.41	1,517,053.63	1,517,053.63	1,357,619.84	-
271 OTROS ASUNTOS SOCIALES	2,602,619.04	1,085,565.41	1,517,053.63	1,517,053.63	1,357,619.84	-
3 DESARROLLO ECONÓMICO	27,333,628.74	16,447,536.74	43,781,165.48	43,781,164.98	39,443,458.32	0.50
31 ASUNTOS ECONÓMICOS, COMERCIALES Y LABORALES EN GENERAL	10,412,423.66	8,784,635.83	1,627,787.83	1,627,787.83	1,490,039.68	-
311 ASUNTOS ECONÓMICOS Y COMERCIALES EN GENERAL	10,412,423.66	8,784,635.83	1,627,787.83	1,627,787.83	1,490,039.68	-
37 TURISMO	9,235,435.63	20,399,772.02	29,635,207.65	29,635,207.15	25,756,301.70	0.50
371 TURISMO	9,235,435.63	20,399,772.02	29,635,207.65	29,635,207.15	25,756,301.70	0.50
38 CIENCIA, TECNOLOGÍA E INNOVACIÓN	7,685,769.45	4,832,400.55	12,518,170.00	12,518,170.00	12,197,116.94	-
384 INNOVACIÓN	7,685,769.45	4,832,400.55	12,518,170.00	12,518,170.00	12,197,116.94	-
2 DESARROLLO SOCIAL	359,011,224.00	93,001,274.17	452,012,498.17	247,524,305.88	225,880,392.77	204,488,192.29
1 GOBIERNO	155,817,424.00	7,703,434.29	148,113,989.71	148,129,132.24	144,483,320.38	15,142.53
15 ASUNTOS FINANCIEROS Y HACENDARIOS	-	-	-	7,046.45	7,046.45	-
151 ASUNTOS FINANCIEROS	-	-	-	7,046.45	7,046.45	-
17 ASUNTOS DE ORDEN PÚBLICO Y DE SEGURIDAD	155,817,424.00	7,703,434.29	148,113,989.71	148,122,085.79	144,476,273.93	8,096.08
171 INTERIOR	155,817,424.00	8,207,176.69	147,610,247.31	147,618,232.75	144,175,368.39	7,985.44
171 POLICÍA	-	-	-	-	-	-
173 OTROS ASUNTOS DE ORDEN PÚBLICO Y SEGURIDAD	-	503,742.40	503,742.40	503,853.04	300,905.54	110.64
2 DESARROLLO SOCIAL	202,693,800.00	67,455,300.61	270,149,100.61	68,473,129.13	65,034,439.36	201,675,971.48
22 VIVIENDA Y SERVICIOS A LA COMUNIDAD	185,093,800.00	60,468,365.35	245,562,165.35	50,886,193.87	48,038,520.52	194,675,971.48
221 URBANIZACIÓN	20,800,000.00	56,363,444.97	77,163,444.97	14,508,443.74	13,714,938.28	62,655,001.23
227 DESARROLLO REGIONAL	164,293,800.00	4,104,920.38	168,398,720.38	36,377,750.13	34,323,582.24	132,020,970.25
24 RECREACIÓN, CULTURA Y OTRAS MANIFESTACIONES SOCIALES	17,500,000.00	7,086,935.26	24,586,935.26	17,586,935.26	16,995,918.84	7,000,000.00



MUNICIPIO DE OAXACA DE JUÁREZ, DISTRITO CENTRO
 Estado Analítico del Ejercicio del Presupuesto de Egresos Detallado - LDF
 Clasificación Funcional
 Del 1 de Enero al 31 de Diciembre de 2017
 (PESOS)



CONCEPTO	EGRESOS					SUB EJERCICIO
	APROBADO	AMPLIACIONES/ (REDUCCIONES)	MODIFICADO	DEVENGADO	PAGADO	
242 CULTURA	17,500,000.00	7,086,935.26	24,586,935.26	17,586,935.26	16,995,918.84	7,000,000.00
27 OTROS ASUNTOS SOCIALES	100,000.00	100,000.00	-	-	-	-
271 OTROS ASUNTOS SOCIALES	100,000.00	100,000.00	-	-	-	-
3 DESARROLLO ECONÓMICO	-	13,795,645.35	13,795,645.35	13,496,727.01	1,497,137.01	298,918.34
31 ASUNTOS ECONÓMICOS, COMERCIALES Y LABORALES EN GENERAL	-	13,795,645.35	13,795,645.35	13,496,727.01	1,497,137.01	298,918.34
311 ASUNTOS ECONÓMICOS Y COMERCIALES EN GENERAL	-	1,796,055.35	1,796,055.35	1,497,137.01	1,497,137.01	298,918.34
312 ASUNTOS LABORALES GENERALES	-	11,999,590.00	11,999,590.00	11,999,590.00	-	-
4 OTRAS NO CLASIFICADAS EN FUNCIONES ANTERIORES	500,000.00	19,453,762.50	19,953,762.50	17,425,317.50	14,865,496.02	2,528,445.00
41 TRANSACCIONES DE LA DEUDA PÚBLICA/COSTO FINANCIERO DE LA DEUDA	500,000.00	19,453,762.50	19,953,762.50	17,425,317.50	14,865,496.02	2,528,445.00
411 DEUDA PÚBLICA INTERNA	500,000.00	19,453,762.50	19,953,762.50	17,425,317.50	14,865,496.02	2,528,445.00
Total general	1,225,168,294.04	430,616,124.39	1,655,784,418.43	1,426,141,216.95	1,363,014,794.67	229,643,201.48



SÍNDICA PRIMERO MUNICIPAL

HONORABLE AYUNTAMIENTO
MUNICIPIO DE OAXACA DE JUÁREZ

Maria de los Angeles Gomez Sandoval Hernandez

MARIA DE LOS ANGELES GÓMEZ SANDOVAL HERNÁNDEZ

SÍNDICA PRIMERO MUNICIPAL

2017 - 2018

SINDICATURA

PRIMERA MUNICIPAL

PRESIDENTE MUNICIPAL

José Antonio Hernandez Fraguas

JOSÉ ANTONIO HERNÁNDEZ FRAGUAS

PRESIDENCIA

2017 - 2018

MUNICIPIO DE OAXACA DE JUÁREZ

PRIMERA MUNICIPAL


REGIDORA DE HACIENDA MUNICIPAL Y CONTRALORÍA

Liudmila Zarate Velasco

LIUDMILA ZARATE VELASCO

SÍNDICO SEGUNDO MUNICIPAL

JUAN ENRIQUE LIRA VÁSQUEZ



TESORERA MUNICIPAL

Aurora Quintero de Pablo

AURORA QUINTERO DE PABLO

TESORERÍA

2017 - 2018

MUNICIPIO DE OAXACA DE JUÁREZ

PRIMERA MUNICIPAL

SECRETARÍA DE ADMINISTRACIÓN Y FINANZAS

SECRETARÍA DE ADMINISTRACIÓN Y FINANZAS

SECRETARÍA DE ADMINISTRACIÓN Y FINANZAS


SECRETARÍA DE ADMINISTRACIÓN Y FINANZAS



MUNICIPIO DE OAXACA DE JUÁREZ DISTRITO CENTRO, OAX
 Estado Analítico del Presupuesto de Egresos Detallado - LDF
 Clasificación de Servicios Personales por Categoría
 Del 1 de Enero del 2017 al 31 de Diciembre del 2017
 (Pesos)



	Egresos					Subejercicio
	Aprobado	Ampliaciones (Reducciones)	Modificado	Devengado	Pagado	
I. Gasto No Etiquetado						
A. Personal Administrativo y de Servicios Público	665,686,454.50	157,595,230.23	823,281,654.71	- 641,589.15	823,281,654.71	
B. Magisterio						
C. Servicios de Salud						
c1) Personal Administrativo						
c2) Personal Médico, Paramédico y afin	8,483,985.60	- 1,999,297.55	6,484,688.05	-	6,484,688.05	
D. Seguridad						
E. Gastos asociados a la Implementación de nuevas leyes federales o Reformas a las mismas						
e1) Nombre del Programa o Ley1						
e2) Nombre del Programa o Ley2						
F. Sentencias laborales definitivas						
II. Gasto Etiquetado						
A. Personal Administrativo y de Servicios Público						
B. Magisterio						
C. Servicios de Salud						
c1) Personal Administrativo						
c2) Personal Médico, Paramédico y afin						
D. Seguridad	119,415,197.79	- 580,533.46	118,834,664.33	641,589.15	118,834,664.33	
E. Gastos asociados a la Implementación de nuevas leyes federales o Reformas a las mismas						
e1) Nombre del Programa o Ley1						
e2) Nombre del Programa o Ley2						
F. Sentencias laborales definitivas						
III. Total del Gasto en Servicios Personales	793,585,637.89	155,015,399.22	948,601,007.09	-	948,601,007.09	



PRESIDENCIA MUNICIPAL
 MUNICIPAL
 OAXACA DE JUÁREZ
 2017 - 2018

REGIDORA DE HACIENDA MUNICIPAL Y CONTRALORIA
 LUDMILA ZARATE VELASCO

COMITÉ DE AYUNTAMIENTO
 SINDICATO PRIMERO MUNICIPAL
 MARIA DE LOS ANGELES GOMEZ SANDOVAL HERNANDEZ
 2017-2018
 SINDICATURA
 PRIMERA MUNICIPAL

SINDICO SEGUNDO MUNICIPAL
 JUAN ENRIQUE LIRA VÁSQUEZ

TESORERA MUNICIPAL
 JACQUELINE QUINTERO DE PABLO

SECRETARÍA MUNICIPAL
 OAXACA DE JUÁREZ
 2017-2018
 REGIDORA DE HACIENDA MUNICIPAL Y CONTRALORIA

SECRETARÍA MUNICIPAL
 OAXACA DE JUÁREZ
 2017-2018
 TRESORERA MUNICIPAL
 COORD. DE FOMENTO Y ADMINISTRACION

MUNICIPIO DE OAXACA DE JUAREZ
 Guía de Cumplimiento de la Ley de Disciplina Financiera de las Entidades Federativas y Municipios

Del 1 de Enero al 31 de Diciembre de 2017

Indicadores de Observancia (c)	Implementación		Monto y valor (n)	Unidad (base porcentual) (o)	Fundamento (p)	Comentarios (q)
	SI	NO				
INDICADORES PRESUPUESTARIOS						
A. INDICADORES CUANTITATIVOS						
1. Balance Presupuestario Sostenible (j)						
a. Propuesto	SI	Iniciativa de Ley de Ingresos y Proyecto de Presupuesto de Egresos		0.00	pesos	Art. 6 y 10 de la LDF http://www.municipiooaxaca.gob.mx/portal-transparencia
b. Aprobado	SI	Ley de Ingresos y Presupuesto de Egresos		0.00	pesos	Art. 6 y 10 de la LDF http://www.municipiooaxaca.gob.mx/portal-transparencia
c. Ejercido	SI	Cuenta Pública / Formato 4 LDF		109,964,108.21	pesos	Art. 6 y 10 de la LDF
2. Balance Presupuestario de Recursos Disponibles Sostenible (k)						
a. Propuesto	SI	Iniciativa de Ley de Ingresos y Proyecto de Presupuesto de Egresos		-0.04	pesos	Art. 6 y 10 de la LDF http://www.municipiooaxaca.gob.mx/portal-transparencia
b. Aprobado	SI	Ley de Ingresos y Presupuesto de Egresos		-0.04	pesos	Art. 6 y 10 de la LDF http://www.municipiooaxaca.gob.mx/portal-transparencia
c. Ejercido	SI	Cuenta Pública / Formato 4 LDF		21,802,264.71	pesos	Art. 6 y 10 de la LDF http://www.municipiooaxaca.gob.mx/portal-transparencia
3. Financiamiento Neto (límite del Techo de Financiamiento Neto) (l)						
a. Propuesto		Iniciativa de Ley de Ingresos		0.00	pesos	Art. 6, 10 y 46 de la LDF http://www.municipiooaxaca.gob.mx/portal-transparencia
b. Aprobado		Ley de Ingresos		0.00	pesos	Art. 6, 10 y 46 de la LDF http://www.municipiooaxaca.gob.mx/portal-transparencia
c. Ejercido		Cuenta Pública / Formato 4 LDF		0.00	pesos	Art. 6, 10 y 46 de la LDF
4. Recursos destinados a la atención de desastres naturales						
a. Asignación al fideicomiso para desastres naturales (m)						
a.1 Acreditada	N/A	Reporte Trim. Formato 6 a)		0.00	pesos	Art. 9 de la LDF SOLO APLICA A ENTIDADES FEDERATIVAS
a.2 Pagada	N/A	Cuenta Pública / Formato 6 a)		0.00	pesos	Art. 9 de la LDF SOLO APLICA A ENTIDADES FEDERATIVAS
b. Apoyación promedio realizada por la Entidad Federativa durante los 5 ejercicios previos, para infraestructura dañada por desastres naturales (n)	N/A	Autorizaciones de recursos aprobadas por el FONDIER		0.00	pesos	Art. 9 de la LDF SOLO APLICA A ENTIDADES FEDERATIVAS
c. Saldo del fideicomiso para desastres naturales (o)	N/A	Cuenta Pública / Auxiliar de Cuentas		0.00	pesos	Art. 9 de la LDF SOLO APLICA A ENTIDADES FEDERATIVAS
d. Gasto promedio de los últimos 5 ejercicios de la reconstrucción de infraestructura dañada por desastres naturales (p)	N/A	Autorizaciones de recursos aprobados por el FONDIER		0.00	pesos	Art. 9 de la LDF SOLO APLICA A ENTIDADES FEDERATIVAS
5. Techo para servicios personales (q)						
a. Asignación en el Presupuesto de Egresos		Reporte Trim. Formato 6 a)		793,585,637.89	pesos	Art. 10 y 21 de la LDF
b. Ejercido		Reporte Trim. Formato 6 a)		948,601,007.09	pesos	Art. 13 fracc. V y 21 de la LDF
6. Previsiones de gasto para compromisos de pago derivados de APPs (r)						
a. Asignación en el Presupuesto de Egresos		Presupuesto de Egresos		0.00	pesos	Art. 11 y 21 de la LDF NO SE ASIGNÓ EN EL PRESUPUESTO DE EGRESOS 2017
7. Techo de ADEFAS para el ejercicio fiscal (s)						
a. Propuesto		Proyecto de Presupuesto de Egresos		0.00	pesos	Art. 12 y 20 de la LDF
b. Aprobado		Reporte Trim. Formato 6 a)		0.00	pesos	Art. 12 y 20 de la LDF
c. Ejercido		Cuenta Pública / Formato 6 a)		0.00	pesos	Art. 12 y 20 de la LDF
B. INDICADORES CUALITATIVOS						
1. Iniciativa de Ley de Ingresos y Proyecto de Presupuesto de Egresos						
a. Objetivos anuales, estrategias y metas para el ejercicio fiscal (t)	N/A	Iniciativa de Ley de Ingresos y Proyecto de Presupuesto de Egresos				Art. 5 y 18 de la LDF INFORMACIÓN CORRESPONDIENTE A ENTIDADES FEDERATIVAS
b. Proyecciones de ejercicios posteriores (u)	N/A	Iniciativa de Ley de Ingresos y Proyecto de Presupuesto de Egresos / Formatos 7 a) y b)				Art. 5 y 18 de la LDF
c. Descripción de riesgos relevantes y propuestas de acción para enfrentarlos (v)	N/A	Iniciativa de Ley de Ingresos y Proyecto de Presupuesto de Egresos				Art. 5 y 18 de la LDF
d. Resultados de ejercicios fiscales anteriores y el ejercicio fiscal en cuestión (w)	N/A	Iniciativa de Ley de Ingresos y Proyecto de Presupuesto de Egresos / Formatos 7 c) y d)				Art. 5 y 18 de la LDF
e. Estudio actual de las pensiones de sus trabajadores (x)	N/A	Proyecto de Presupuesto de Egresos / Formato 8				Art. 5 y 18 de la LDF
2. Balance Presupuestario de Recursos Disponibles, en caso de ser negativo						
a. Razones excepcionales que justifiquen el Balance Presupuestario de Recursos Disponibles negativo (y)	N/A	Iniciativa de Ley de Ingresos o Proyecto de Presupuesto de Egresos				Art. 6 y 19 de la LDF BALANCE PRESUPUESTARIO DE RECURSOS DISPONIBLE POSITIVO
b. Fuente de recursos para cubrir el Balance Presupuestario de Recursos Disponibles negativo (z)	N/A	Iniciativa de Ley de Ingresos o Proyecto de Presupuesto de Egresos				Art. 6 y 19 de la LDF BALANCE PRESUPUESTARIO DE RECURSOS DISPONIBLE POSITIVO
c. Número de ejercicios fiscales y acciones necesarias para cubrir el Balance Presupuestario de Recursos Disponibles negativo (aa)	N/A	Iniciativa de Ley de Ingresos o Proyecto de Presupuesto de Egresos				Art. 6 y 19 de la LDF BALANCE PRESUPUESTARIO DE RECURSOS DISPONIBLE POSITIVO
d. Informes trimestrales sobre el avance de las acciones para recuperar el Balance Presupuestario de Recursos Disponibles (ab)	N/A	Reporte Trim. y Cuenta Pública				Art. 6 y 19 de la LDF BALANCE PRESUPUESTARIO DE RECURSOS DISPONIBLE POSITIVO
3. Servicios Personales						
a. Remuneraciones de los servidores públicos (ac)	SI	Proyecto de Presupuesto		793,585,637.89		Art. 10 y 21 de la LDF
b. Previsiones salariales y económicas para cubrir incrementos salariales, creación de plazas y otros (ad)	SI	Proyecto de Presupuesto				Art. 10 y 21 de la LDF
INDICADORES DE SERVICIOS PRESUPUESTARIOS						
A. INDICADORES CUANTITATIVOS						
1. Ingresos Excedentes derivados de Ingresos de Libre Disposición						
a. Monto de Ingresos Excedentes derivadas de ILD (ae)	SI	Cuenta Pública / Formato 5		222,779,697.01	pesos	Art. 14 y 21 de la LDF
b. Monto de Ingresos Excedentes derivadas de ILD destinadas al fin del A.14, fracción I de la LDF (af)		Cuenta Pública		0.00	pesos	Art. 14 y 21 de la LDF
c. Monto de Ingresos Excedentes derivadas de ILD destinadas al fin del A.14, fracción II, al de la LDF (ag)		Cuenta Pública		0.00	pesos	Art. 14 y 21 de la LDF
d. Monto de Ingresos Excedentes derivadas de ILD destinadas al fin del A.14, fracción II, al de la LDF (ah)		Cuenta Pública		0.00	pesos	Art. 14 y 21 de la LDF
e. Monto de Ingresos Excedentes derivadas de ILD destinados al fin del artículo noveno transitorio de la LDF (ai)				0.00	pesos	Art. Noveno Transitorio de la LDF
B. INDICADORES CUALITATIVOS						
1. Análisis Costo-Beneficio para programas o proyectos de inversión mayores a 10 millones de UDIS (aj)	N/A	Página de Internet de la Secretaría de Finanzas o Tesorería Municipal				Art. 13 fracc. III y 21 de la LDF
2. Análisis de conveniencia y análisis de transferencia de riesgos de los proyectos APPs (ak)	N/A	Página de Internet de la Secretaría de Finanzas o Tesorería Municipal				Art. 13 fracc. III y 21 de la LDF
3. Identificación de población objetivo, destino y temporalidad de subsección (al)	N/A	Página de Internet de la Secretaría de Finanzas o Tesorería Municipal				Art. 13 fracc. VII y 21 de la LDF
INDICADORES DE DEUDA PÚBLICA						
A. INDICADORES CUANTITATIVOS						
1. Obligaciones a Corto Plazo						
a. Límite de Crédito y/o Garantía (am)				89,721,835.04	pesos	Art. 30 fracc. I de la LDF
b. Obligaciones a Corto Plazo (an)				73,000,000.00	pesos	Art. 30 fracc. I de la LDF

PRESIDENCIA MUNICIPAL
 OAXACA DE JUAREZ
 2017 - 2018

REGIDORA DE HACIENDA MUNICIPAL Y CONTRALORIA

LIDUICA ZARATE VELASCO

HONORABLE AYUNTAMIENTO

SINDICA PRIMERA MUNICIPAL

MARÍA DE LOS ANGELES GÓMEZ SANDOVAL HERNÁNDEZ

SINDICA TERCERA MUNICIPAL

PRIMERA MUNICIPAL

SÍNDICO SEGUNDO MUNICIPAL

JUAN ENRIQUE LIRA VÁSQUEZ

TESORERA MUNICIPAL

JAZMIN SANDRA QUINTERO DE PABLO

HONORABLE AYUNTAMIENTO
 OAXACA DE JUAREZ
 2017 - 2018
 REGIDORA DE HACIENDA MUNICIPAL Y ADMINISTRACION



Municipio de Oaxaca de Juárez, Distrito del Centro, Oaxaca.
 Cobertura de atención a las carencias relacionadas con el Rezago Social del Municipio
 Ejercicio Fiscal: 2017



Proyecto	Ramo y/o Fondo	Total de Viviendas del Municipio	Viviendas que no disponen del servicio	Total de habitantes del Municipio	Habitantes que no disponen del servicio	Metas				Situación del Municipio		Porcentaje de cobertura			
						Viviendas		Habitantes		Viviendas que disponen del servicio		Habitantes que disponen del servicio		Viviendas	Habitantes
						Programadas	Beneficiadas	Programadas	Beneficiados	Al inicio del ejercicio	Al término del ejercicio	Al inicio del ejercicio	Al término del ejercicio		
REHABILITACIÓN DE TANQUE ELEVADO Y EQUIPAMIENTO DE POZO PROFUNDO EN CALLE NIÑOS HÉROES HACIA ARROYO; PARAJE LA CUEVITA; AGENCIA SAN LUIS BELTRÁN.	RAMO 33 FONDO III	65,892	17,066	256,978	66,557	554	554	2,160	2,160	48,826	192,581	192,581	74.94%	74.94%	
PERFORACIÓN DE POZO PROFUNDO EN EL LUGAR DONDE EXISTE UN POZO NORIA EN ARROYO ENTRE CAMINO REAL Y PRIVADA DE REFORMA SUR; PARAJE LA TOMITA; AGENCIA SAN LUIS BELTRÁN.	RAMO 33 FONDO III	65,892	17,066	256,978	66,557	554	554	2,160	2,160	48,826	192,581	192,581	74.94%	74.94%	
CONSTRUCCIÓN DE TANQUE ELEVADO PARA ALMACENAMIENTO DE AGUA POTABLE EN ARROYO ENTRE CAMINO REAL Y PRIVADA DE REFORMA SUR; PARAJE LA TOMITA; AGENCIA SAN LUIS BELTRÁN.	RAMO 33 FONDO III	65,892	17,066	256,978	66,557	554	554	2,160	2,160	48,826	192,581	192,581	74.94%	74.94%	
CONSTRUCCIÓN DE DEPOSITO DE AGUA DE 30,000 LITROS EN JARDÍN DE NIÑOS MARIANO MICHELENA EN CALLE PRIVADA DE REFORMA ESQUINA CON CAMINO REAL, CASCO DE LA AGENCIA; AGENCIA SAN LUIS BELTRÁN.	RAMO 33 FONDO III	65,892	17,066	256,978	66,557	46	46	180	180	48,826	190,421	190,601	74.17%	74.17%	
ELECTRIFICACIÓN EN PRIVADA DEL HIGO; CASCO DE LA AGENCIA; AGENCIA SAN LUIS BELTRÁN.	RAMO 33 FONDO III	65,892	857	256,978	3,341	46	46	180	180	65,035	253,637	253,817	98.77%	98.77%	
ELECTRIFICACIÓN EN LIBRAMIENTO; PARAJE LA CADILLERA; AGENCIA SAN LUIS BELTRÁN.	RAMO 33 FONDO III	65,892	857	256,978	3,341	173	175	676	676	65,035	253,637	254,313	98.96%	98.96%	
CONSTRUCCIÓN DE DRENAJE SANITARIO EN CALLE Prolongación de Reforma (IRA. ETAPA) Y RAMO 33 CALLE SIN NOMBRE, CASCO DE LA AGENCIA, FONDO III AGENCIA SAN LUIS BELTRÁN.	RAMO 33 FONDO III	65,892	4,481	256,978	17,475	65	65	252	252	61,411	239,503	239,755	93.30%	93.30%	
CONSTRUCCIÓN DE DRENAJE SANITARIO EN LA 2A PRIVADA DE CAMINO REAL, CERRADA DE LA 2A PRIVADA DE CAMINO REAL, CALLE LIMA Y CALLE LIMÓN, CASCO DE LA AGENCIA, AGENCIA SAN LUIS BELTRÁN.	RAMO 33 FONDO III	65,892	4,481	256,978	17,475	77	77	301	301	61,411	239,503	239,804	93.32%	93.32%	
CONSTRUCCIÓN DE RED DE DRENAJE SANITARIO EN PRIVADA DE CONSTITUCIÓN; SECCIÓN OESTE DE LA SEGUNDA SECCIÓN DEL EJIDO; AGENCIA GUADALUPE VICTORIA.	RAMO 33 FONDO III	65,892	4,481	256,978	17,475	13	13	52	52	61,411	239,503	239,555	93.22%	93.22%	
ELECTRIFICACIÓN EN PRIVADA DE CONSTITUCIÓN; SECCIÓN OESTE DE LA SEGUNDA SECCIÓN DEL EJIDO; AGENCIA GUADALUPE VICTORIA.	RAMO 33 FONDO III	65,892	857	256,978	3,341	14	14	54	54	65,035	253,637	253,691	98.72%	98.72%	
CONSTRUCCIÓN DE RED DE DRENAJE SANITARIO EN CALLE CONSTITUCIÓN; SECCIÓN OESTE DE LA SEGUNDA SECCIÓN DEL EJIDO; AGENCIA GUADALUPE VICTORIA.	RAMO 33 FONDO III	65,892	4,481	256,978	17,475	16	16	64	64	61,411	239,503	239,567	93.22%	93.22%	
CONSTRUCCIÓN DE RED DE DRENAJE SANITARIO EN PRIVADA DE NARANJOS A CONSTITUCIÓN; SECCIÓN OESTE DE LA SEGUNDA SECCIÓN DEL EJIDO; AGENCIA GUADALUPE VICTORIA.	RAMO 33 FONDO III	65,892	4,481	256,978	17,475	12	12	48	48	61,411	239,503	239,551	93.22%	93.22%	
ELECTRIFICACIÓN EN PRIVADA DE NARANJOS A CONSTITUCIÓN; SECCIÓN OESTE DE LA SEGUNDA SECCIÓN DEL EJIDO; AGENCIA GUADALUPE VICTORIA.	RAMO 33 FONDO III	65,892	857	256,978	3,341	26	26	100	100	65,035	253,637	253,737	98.74%	98.74%	
CONSTRUCCIÓN DE RED DE AGUA POTABLE EN PRIVADA DE OYAMEL; SECCIÓN OESTE DE LA SEGUNDA SECCIÓN DEL EJIDO; AGENCIA GUADALUPE VICTORIA.	RAMO 33 FONDO III	65,892	17,066	256,978	66,557	14	14	54	54	48,826	190,421	190,475	74.12%	74.12%	



Municipio de Oaxaca de Juárez, Distrito del Centro, Oaxaca.
Cobertura de atención a las carencias relacionadas con el Rezago Social del Municipio
Ejercicio Fiscal: 2017-2018



Proyecto	Ramo y/o Fondo	Total de Viviendas del Municipio	Viviendas que no disponen del servicio	Total de habitantes del Municipio	Habitantes que no disponen del servicio	Metas				Situación del Municipio				
						Viviendas		Habitantes		Viviendas que disponen del servicio		Habitantes que disponen del servicio		
						Programadas	Beneficiadas	Programadas	Beneficiados	Al inicio del ejercicio	Al término del ejercicio	Al inicio del ejercicio	Al término del ejercicio	
						Porcentaje de cobertura		Porcentaje de cobertura		Porcentaje de cobertura		Porcentaje de cobertura		
CONSTRUCCIÓN DE RED DE DRENAJE SANITARIO EN PRIVADA DE HIDALGO; SECCIÓN OESTE DE LA RAMO 33 SEGUNDA SECCIÓN DEL EIIDO; AGENCIA GUADALUPE VICTORIA.		65,892	4,481	256,978	17,475	12	48	48	48	61,411	239,503	239,551	93.22%	93.22%
CONSTRUCCIÓN DE RED DE AGUA POTABLE EN PRIVADA DE HIDALGO; SECCIÓN OESTE DE LA RAMO 33 SEGUNDA SECCIÓN DEL EIIDO; AGENCIA GUADALUPE VICTORIA.		65,892	17,066	256,978	66,557	39	152	152	152	48,826	190,421	190,573	74.16%	74.16%
CONSTRUCCIÓN DE RED DE DRENAJE SANITARIO EN 3ª PRIVADA DE CONSTITUCIÓN; SECCIÓN OESTE DE LA SEGUNDA SECCIÓN DEL EIIDO; FONDO III AGENCIA GUADALUPE VICTORIA.		65,892	4,481	256,978	17,475	16	64	64	64	61,411	239,503	239,567	93.22%	93.22%
ELECTRIFICACIÓN EN 3ª PRIVADA DE CONSTITUCIÓN; SECCIÓN OESTE DE LA SEGUNDA SECCIÓN DEL EIIDO; AGENCIA GUADALUPE VICTORIA.		65,892	857	256,978	3,341	20	78	78	78	65,035	253,637	253,715	98.73%	98.73%
CONSTRUCCIÓN DE RED DE DRENAJE SANITARIO EN CALLE MORELOS; SECCIÓN OESTE DE LA RAMO 33 SEGUNDA SECCIÓN DEL EIIDO; AGENCIA GUADALUPE VICTORIA.		65,892	4,481	256,978	17,475	33	128	128	128	61,411	239,503	239,631	93.25%	93.25%
ELECTRIFICACIÓN EN CALLE SAUCES; SECCIÓN OESTE DE LA SEGUNDA SECCIÓN, SECTOR UNO; AGENCIA GUADALUPE VICTORIA.		65,892	857	256,978	3,341	35	136	136	136	65,035	253,637	253,773	98.75%	98.75%
ELECTRIFICACIÓN; CALLE ROBLE Y ANDADOR LAS PALMAS; SECCIÓN OESTE DE LA SEGUNDA SECCIÓN, SECTOR UNO; AGENCIA GUADALUPE VICTORIA.		65,892	857	256,978	3,341	23	90	90	90	65,035	253,637	253,727	98.73%	98.73%
AMPLIACIÓN DE RED ELÉCTRICA EN CALLE NOGAL; SECCIÓN OESTE DE LA SEGUNDA SECCIÓN, SECTOR UNO; AGENCIA GUADALUPE VICTORIA.		65,892	857	256,978	3,341	12	46	46	46	65,035	253,637	253,683	98.72%	98.72%
ELECTRIFICACIÓN EN CALLE NIÑO ARTILLERO; SECCIÓN OESTE DE LA SEGUNDA SECCIÓN, SECTOR UNO; AGENCIA GUADALUPE VICTORIA.		65,892	857	256,978	3,341	12	46	46	46	65,035	253,637	253,683	98.72%	98.72%
ELECTRIFICACIÓN EN ANDADOR PIRU; SECCIÓN OESTE DE LA SEGUNDA SECCIÓN, SECTOR UNO; AGENCIA GUADALUPE VICTORIA.		65,892	857	256,978	3,341	12	46	46	46	65,035	253,637	253,683	98.72%	98.72%
CONSTRUCCIÓN DE RED DE DRENAJE SANITARIO EN CALLE ENCINOS; TRAMO DE INDEPENDENCIA A SECCIÓN; SECCIÓN OESTE DE LA SEGUNDA SECCIÓN, SECTOR UNO; AGENCIA GUADALUPE VICTORIA.		65,892	4,481	256,978	17,475	23	90	90	90	61,411	239,503	239,593	93.23%	93.23%
CONSTRUCCIÓN DE RED DE DRENAJE SANITARIO EN CALLE FELIPE ÁNGELES; CASO DE LA AGENCIA SECTOR 4; AGENCIA GUADALUPE VICTORIA.		65,892	4,481	256,978	17,475	94	367	367	367	61,411	239,503	239,870	93.34%	93.34%
ELECTRIFICACIÓN EN CALLE FELIPE ÁNGELES Y 3ª PRIVADA DE FELIPE ÁNGELES; CASO DE LA AGENCIA SECTOR 4; AGENCIA GUADALUPE VICTORIA.		65,892	857	256,978	3,341	58	226	226	226	65,035	253,637	253,863	98.79%	98.79%
AMPLIACIÓN DE RED DE DRENAJE SANITARIO EN CALLE SEGUNDA DIAGONAL DE FELIPE ÁNGELES; CASO DE LA AGENCIA SECTOR 4; AGENCIA GUADALUPE VICTORIA.		65,892	4,481	256,978	17,475	57	222	222	222	61,411	239,503	239,725	93.29%	93.29%
AMPLIACIÓN DE RED DE AGUA POTABLE EN CALLE SEGUNDA DIAGONAL DE FELIPE ÁNGELES CASO DE LA AGENCIA SECTOR 4; AGENCIA GUADALUPE VICTORIA.		65,892	17,066	256,978	66,557	57	222	222	222	48,826	190,421	190,643	74.19%	74.19%



Municipio de Oaxaca de Juárez, Distrito del Centro, Oaxaca.
 Cobertura de atención a las carencias relacionadas con el Rezago Social del Municipio
 Ejercicio Fiscal: 2017



Proyecto	Ramo y/o Fondo	Total de Viviendas del Municipio	Viviendas que no disponen del servicio	Total de habitantes del Municipio	Habitantes que no disponen del servicio	Metas				Situación del Municipio				
						Viviendas		Habitantes		Viviendas que disponen del servicio		Habitantes que disponen del servicio		
						Programadas	Beneficiadas	Programados	Beneficiados	Al inicio del ejercicio	Al término del ejercicio	Al inicio del ejercicio	Al término del ejercicio	
AMPLIACIÓN DE RED DE AGUA POTABLE EN CALLE FELIPE ÁNGELES Y 3ª PRIVADA DE FELIPE ÁNGELES; CASCO DE LA AGENCIA SECTOR 4; AGENCIA GUADALUPE VICTORIA	RAMO 33 FONDO III	65,892	17,066	256,978	66,557	63	248	248	248	48,826	190,421	190,669	74.20%	74.20%
AMPLIACIÓN DE RED DE DRENAJE SANITARIO EN CALLE PRIMERA DIAGONAL DE FELIPE ÁNGELES; CASCO DE LA AGENCIA SECTOR 4; AGENCIA GUADALUPE VICTORIA	RAMO 33 FONDO III	65,892	4,481	256,978	17,475	20	77	77	77	61,411	239,503	239,580	93.23%	93.23%
CONSTRUCCIÓN DE RED DE AGUA POTABLE EN CALLE PRIMERA DIAGONAL DE FELIPE ÁNGELES; CASCO DE LA AGENCIA SECTOR 4; AGENCIA GUADALUPE VICTORIA	RAMO 33 FONDO III	65,892	17,066	256,978	66,557	20	77	77	77	48,826	190,421	190,498	74.13%	74.13%
CONSTRUCCIÓN DE RED DE DRENAJE SANITARIO EN PRIVADA DE PLAN DE AYALA; CASCO DE LA AGENCIA; AGENCIA GUADALUPE VICTORIA	RAMO 33 FONDO III	65,892	4,481	256,978	17,475	14	54	54	54	61,411	239,503	239,557	93.22%	93.22%
CONSTRUCCIÓN DE RED DE AGUA POTABLE EN PRIVADA DE PLAN DE AYALA; CASCO DE LA AGENCIA; AGENCIA GUADALUPE VICTORIA	RAMO 33 FONDO III	65,892	17,066	256,978	66,557	14	54	54	54	48,826	190,421	190,475	74.12%	74.12%
ELECTRIFICACIÓN EN PRIVADA DE PLAN DE AYALA; CASCO DE LA AGENCIA; AGENCIA GUADALUPE VICTORIA	RAMO 33 FONDO III	65,892	857	256,978	3,341	14	54	54	54	65,035	253,637	253,691	98.72%	98.72%
ELECTRIFICACIÓN EN SEGUNDO ANDADOR DE CUAUHTEMOC SECTOR 5; AGENCIA GUADALUPE VICTORIA	RAMO 33 FONDO III	65,892	857	256,978	3,341	27	104	104	104	65,035	253,637	253,741	98.74%	98.74%
CONSTRUCCIÓN DE LA RED DE AGUA POTABLE EN 2ª, PRIVADA DE INDEPENDENCIA, SEGUNDA SECCIÓN, SECTOR OESTE, AGENCIA GUADALUPE VICTORIA	RAMO 33 FONDO III	65,892	17,066	256,978	66,557	19	75	75	75	48,826	190,421	190,496	74.13%	74.13%
CONSTRUCCIÓN DE LA RED DE AGUA POTABLE EN CALLE MORELOS, SECTOR 5, AGENCIA GUADALUPE VICTORIA	RAMO 33 FONDO III	65,892	17,066	256,978	66,557	15	57	57	57	48,826	190,421	190,478	74.12%	74.12%
CONSTRUCCIÓN DE DRENAJE SANITARIO EN 2ª, PRIVADA DE INDEPENDENCIA, SEGUNDA SECCIÓN, SECTOR OESTE, AGENCIA GUADALUPE VICTORIA	RAMO 33 FONDO III	65,892	4,481	256,978	17,475	18	72	72	72	61,411	239,503	239,575	93.23%	93.23%
REHABILITACIÓN DE DRENAJE SANITARIO EN 2ª, PRIVADA DE CUAUHTEMOC, AGENCIA GUADALUPE VICTORIA	RAMO 33 FONDO III	65,892	4,481	256,978	17,475	7	28	28	28	61,411	239,503	239,531	93.21%	93.21%
CONSTRUCCIÓN DE RED DE DRENAJE SANITARIO EN CALLE GARCÍA VIGIL ENTRE PRIVADA GARCÍA VIGIL Y 2ª PRIVADA DE ALVARO OBREGÓN; CASCO DE LA AGENCIA; AGENCIA DONAJÍ	RAMO 33 FONDO III	65,892	17,066	256,978	66,557	11	42	42	42	48,826	190,421	190,463	74.12%	74.12%
CONSTRUCCIÓN DE RED DE AGUA POTABLE EN CALLE GARCÍA VIGIL ENTRE PRIVADA GARCÍA VIGIL Y 2ª PRIVADA DE ALVARO OBREGÓN; CASCO DE LA AGENCIA; AGENCIA DONAJÍ	RAMO 33 FONDO III	65,892	17,066	256,978	66,557	30	118	118	118	48,826	190,421	190,599	74.15%	74.15%
AMPLIACIÓN DE RED DE AGUA POTABLE EN CALLE VENUSTIANO CARRANZA; CASCO DE LA AGENCIA; AGENCIA DONAJÍ	RAMO 33 FONDO III	65,892	17,066	256,978	66,557	65	252	252	252	48,826	190,421	190,673	74.20%	74.20%
ELECTRIFICACIÓN EN CALLE VENUSTIANO CARRANZA; CASCO DE LA AGENCIA; AGENCIA DONAJÍ	RAMO 33 FONDO III	65,892	857	256,978	3,341	65	252	252	252	65,035	253,637	253,889	98.80%	98.80%
ELECTRIFICACIÓN EN PROLONGACIÓN DE FRANCISCO I. MADERO; CASCO DE LA AGENCIA; AGENCIA DONAJÍ	RAMO 33 FONDO III	65,892	857	256,978	3,341	28	108	108	108	65,035	253,637	253,745	98.74%	98.74%



Municipio de Oaxaca de Juárez, Distrito del Centro, Oaxaca.
Cobertura de atención a las carencias relacionadas con el Rezago Social del Municipio
Ejercicio Fiscal: 2017



Proyecto	Ramo y/o Fondo	Total de Viviendas del Municipio	Viviendas que no disponen del servicio	Total de habitantes del Municipio	Habitantes que no disponen del servicio	Metas				Situación del Municipio		Porcentaje de cobertura			
						Viviendas		Habitantes		Viviendas que dispone del servicio		Habitantes que disponen del servicio		Viviendas	Habitantes
						Programadas	Beneficiadas	Programados	Beneficiados	Al inicio del ejercicio	Al término del ejercicio	Al inicio del ejercicio	Al término del ejercicio		
CONSTRUCCIÓN DE TANQUE SUPERFICIAL PARA ALMACENAMIENTO DE AGUA POTABLE EN CALLE ALVARO OBREGÓN Y CERRADA DE ALVARO OBREGÓN; CASCO DE LA AGENCIA; AGENCIA DE DONAJIL.	RAMO 33 FONDO III	65,892	17,066	256,978	66,557	554	554	2,160	2,160	48,826	190,421	192,581	74.94%	74.94%	
PERFORACIÓN DE POZO PROFUNDO EN PRIVADA DE OJITO DE AGUA; CASCO DE LA AGENCIA; AGENCIA DONAJIL.	RAMO 33 FONDO III	65,892	17,066	256,978	66,557	554	554	2,160	2,160	48,826	190,421	192,581	74.94%	74.94%	
ELECTRIFICACIÓN EN 13 PRIVADA DE FRANCISCO I. MADERO, CASCO DE LA AGENCIA; AGENCIA DONAJIL.	RAMO 33 FONDO III	65,892	857	256,978	3,341	23	23	90	90	65,035	253,637	253,727	98.73%	98.73%	
AMPLIACIÓN DE LA RED DE AGUA POTABLE EN CALLE GARCÍA VIGIL (2ª ETAPA), AGENCIA DONAJIL.	RAMO 33 FONDO III	65,892	17,066	256,978	66,557	19	19	75	75	48,826	190,421	190,496	74.13%	74.13%	
CONSTRUCCIÓN DE DRENAJE SANITARIO EN CALLE SIN NOMBRE (PROLONGACIÓN DE ALVARO OBREGÓN), AGENCIA DONAJIL.	RAMO 33 FONDO III	65,892	4,481	256,978	17,475	37	37	144	144	61,411	239,503	239,647	93.26%	93.26%	
CONSTRUCCIÓN DE LA RED DE AGUA POTABLE EN CALLE SIN NOMBRE (PROLONGACIÓN DE ALVARO OBREGÓN), AGENCIA DONAJIL.	RAMO 33 FONDO III	65,892	17,066	256,978	66,557	23	23	89	89	48,826	190,421	190,510	74.13%	74.13%	
CONSTRUCCIÓN DE DRENAJE SANITARIO EN CALLE ALVARO OBREGÓN, AGENCIA DONAJIL.	RAMO 33 FONDO III	65,892	4,481	256,978	17,475	24	24	92	92	61,411	239,503	239,595	93.24%	93.24%	
CONSTRUCCIÓN DE LA RED DE AGUA POTABLE EN CALLE SIN NOMBRE (CAMINO AL FILTRO), AGENCIA DONAJIL.	RAMO 33 FONDO III	65,892	17,066	256,978	66,557	43	43	168	168	48,826	190,421	190,589	74.17%	74.17%	
CONSTRUCCIÓN DE LA RED DE AGUA POTABLE EN CALLE CARRIZAL Y CALLE PRIVADA DE JUAN ESCUTIA, AGENCIA DONAJIL.	RAMO 33 FONDO III	65,892	17,066	256,978	66,557	20	20	79	79	48,826	190,421	190,500	74.13%	74.13%	
PERFORACIÓN DE POZO PROFUNDO EN PROLONGACIÓN DE HIDALGO ENTRE TURBIDE Y LAS ROSAS; COLONIA INSURGENTES; AGENCIA PUEBLO NUEVO.	RAMO 33 FONDO III	65,892	17,066	256,978	66,557	554	554	2,160	2,160	48,826	190,421	192,581	74.94%	74.94%	
CONSTRUCCIÓN DE TANQUE ELEVADO PARA ALMACENAMIENTO DE AGUA POTABLE EN PROLONGACIÓN DE HIDALGO ENTRE TURBIDE Y LAS ROSAS; COLONIA INSURGENTES; AGENCIA PUEBLO NUEVO.	RAMO 33 FONDO III	65,892	17,066	256,978	66,557	554	554	2,160	2,160	48,826	190,421	192,581	74.94%	74.94%	
CONSTRUCCIÓN DE RED DE DRENAJE SANITARIO EN PRIVADA DE PINOS; COLONIA INSURGENTES; AGENCIA PUEBLO NUEVO.	RAMO 33 FONDO III	65,892	4,481	256,978	17,475	26	26	100	100	61,411	239,503	239,603	93.24%	93.24%	
CONSTRUCCIÓN DE RED DE DRENAJE SANITARIO EN PRIVADA SIN NOMBRE; COLONIA INSURGENTES; AGENCIA PUEBLO NUEVO.	RAMO 33 FONDO III	65,892	4,481	256,978	17,475	13	13	50	50	61,411	239,503	239,553	93.22%	93.22%	
ELECTRIFICACIÓN EN CALLE 15 DE JULIO, COLONIA 9 DE MAYO; AGENCIA PUEBLO NUEVO.	RAMO 33 FONDO III	65,892	857	256,978	3,341	23	23	88	88	65,035	253,637	253,725	98.73%	98.73%	
CONSTRUCCIÓN DE RED DE AGUA POTABLE EN CALLE 15 DE JULIO Y H. AYUNTAMIENTO; COLONIA 9 DE MAYO; AGENCIA PUEBLO NUEVO.	RAMO 33 FONDO III	65,892	17,066	256,978	66,557	54	54	212	212	48,826	190,421	190,633	74.18%	74.18%	
ELECTRIFICACIÓN EN CALLE 19 DE AGOSTO Y 1ª DE JUNIO; COLONIA 9 DE MAYO; AGENCIA PUEBLO NUEVO.	RAMO 33 FONDO III	65,892	857	256,978	3,341	46	46	180	180	65,035	253,637	253,817	98.77%	98.77%	
CONSTRUCCIÓN DE RED DE AGUA POTABLE EN CARRETERA INTERNACIONAL PARTE NORTE; COLONIA EUCLIPOTOS; AGENCIA PUEBLO NUEVO.	RAMO 33 FONDO III	65,892	17,066	256,978	66,557	99	99	387	387	48,826	190,421	190,808	74.25%	74.25%	
ELECTRIFICACIÓN EN CALLE VICENTE GUERRERO; COLONIA PUEBLO NUEVO PARTE ALTA; AGENCIA PUEBLO NUEVO.	RAMO 33 FONDO III	65,892	857	256,978	3,341	23	23	90	90	65,035	253,637	253,727	98.73%	98.73%	



Municipio de Oaxaca de Juárez, Distrito del Centro, Oaxaca.
Cobertura de atención a las creencias relacionadas con el Rezago Social del Municipio
Ejercicio Fiscal: 2017



Proyecto	Ramo y/o Fondo	Total de Viviendas del Municipio	Viviendas que no disponen del servicio	Total de habitantes del Municipio	Habitantes que no disponen del servicio	Metas				Situación del Municipio					
						Viviendas		Habitantes		Viviendas que disponen del servicio		Habitantes que disponen del servicio			
						Programadas	Beneficiadas	Programados	Beneficiados	Al inicio del ejercicio	Al término del ejercicio	Al inicio del ejercicio	Al término del ejercicio		
ELECTRIFICACIÓN EN CALLE PROLONGACIÓN DE PORFIRIO DÍAZ; COLONIA PUEBLO NUEVO PARTE ALTA; AGENCIA PUEBLO NUEVO.	RAMO 33 FONDO III	65,892	857	256,978	3,341	31	122	122	122	65,035	253,637	253,637	253,759	98.75%	98.75%
CONSTRUCCIÓN DE RED DE AGUA POTABLE EN CALLE ÁVILA CAMACHO; COLONIA PUEBLO NUEVO PARTE ALTA; AGENCIA PUEBLO NUEVO.	RAMO 33 FONDO III	65,892	17,066	256,978	66,557	23	90	90	90	48,826	190,421	190,421	190,511	74.14%	74.14%
CONSTRUCCIÓN DE RED DE DRENAJE SANITARIO EN CALLE ÁVILA CAMACHO; COLONIA PUEBLO NUEVO PARTE ALTA; AGENCIA PUEBLO NUEVO.	RAMO 33 FONDO III	65,892	4,481	256,978	17,475	17	66	66	66	61,411	239,503	239,503	239,569	93.23%	93.23%
ELECTRIFICACIÓN EN CALLE ÁVILA CAMACHO; COLONIA PUEBLO NUEVO PARTE ALTA; AGENCIA PUEBLO NUEVO.	RAMO 33 FONDO III	65,892	857	256,978	3,341	26	100	100	100	65,035	253,637	253,637	253,737	98.74%	98.74%
AMPLIACIÓN DE LA RED DE AGUA POTABLE EN CALLE 5 DE FEBRERO DE INDEPENDENCIA A CANCHA DE BASQUETBOL; COLONIA PATRIA NUEVA; AGENCIA PUEBLO NUEVO.	RAMO 33 FONDO III	65,892	17,066	256,978	66,557	79	308	308	308	48,826	190,421	190,421	190,729	74.22%	74.22%
AMPLIACIÓN DE LA RED DE AGUA POTABLE EN CALLE SAN FRANCISCO, DE GENARO VÁSQUEZ A CARRETERA INTERNACIONAL; COLONIA SANTA ANITA; AGENCIA PUEBLO NUEVO.	RAMO 33 FONDO III	65,892	17,066	256,978	66,557	66	256	256	256	48,826	190,421	190,421	190,677	74.20%	74.20%
CONSTRUCCIÓN DE RED DE AGUA POTABLE EN CALLE AZABACHE Y SU PRIVADA; COLONIA LA JOYA; AGENCIA PUEBLO NUEVO.	RAMO 33 FONDO III	65,892	17,066	256,978	66,557	68	266	266	266	48,826	190,421	190,421	190,687	74.20%	74.20%
AMPLIACIÓN DE RED DE AGUA POTABLE EN CALLE TOPACIO; COLONIA LA JOYA; AGENCIA PUEBLO NUEVO.	RAMO 33 FONDO III	65,892	17,066	256,978	66,557	17	68	68	68	48,826	190,421	190,421	190,489	74.13%	74.13%
REHABILITACIÓN DE RED DE AGUA POTABLE EN LA CALLE ABELARDO RODRÍGUEZ, AGENCIA PUEBLO NUEVO.	RAMO 33 FONDO III	65,892	17,066	256,978	66,557	147	575	575	575	48,826	190,421	190,421	190,996	74.32%	74.32%
CONSTRUCCIÓN DE DRENAJE SANITARIO EN CALLE AZABACHE Y PRIVADA, COLONIA LA JOYA, AGENCIA PUEBLO NUEVO.	RAMO 33 FONDO III	65,892	4,481	256,978	17,475	44	172	172	172	61,411	239,503	239,503	239,675	93.27%	93.27%
CONSTRUCCIÓN DE DRENAJE SANITARIO EN LA COLONIA LOS ANGELES, AGENCIA PUEBLO NUEVO.	RAMO 33 FONDO III	65,892	4,481	256,978	17,475	246	959	959	959	61,411	239,503	239,503	240,462	93.57%	93.57%
REHABILITACIÓN DE TUBERÍA DE AGUA POTABLE EN CALLE GALEANA TRAMO NIÑO ARTILLERO A ANTIGUA CARRETERA A MONTE ALBÁN; BARRIO EL COQUITO; AGENCIA SAN JUAN CHAPULTEPEC.	RAMO 33 FONDO III	65,892	17,066	256,978	66,557	30	116	116	116	48,826	190,421	190,421	190,537	74.15%	74.15%
REHABILITACIÓN DE RED DE DRENAJE SANITARIO EN CALLE ARTICULO 123 TRAMO DE ESMERALDA A 1º DE MAYO; COLONIA SANTA ANITA PARTE ALTA; AGENCIA SAN JUAN CHAPULTEPEC.	RAMO 33 FONDO III	65,892	4,481	256,978	17,475	42	164	164	164	61,411	239,503	239,503	239,667	93.26%	93.26%
ELECTRIFICACIÓN EN CALLE LA CRUZ Y PRIVADA DEL CALVARIO, COLONIA SANTA ANITA PARTE ALTA; AGENCIA SAN JUAN CHAPULTEPEC.	RAMO 33 FONDO III	65,892	857	256,978	3,341	60	234	234	234	65,035	253,637	253,637	253,871	98.79%	98.79%
ELECTRIFICACIÓN EN 4ª PRIVADA DE NIÑO ARTILLERO, BARRIO EL ROSARIO PARTE ALTA; AGENCIA SAN JUAN CHAPULTEPEC.	RAMO 33 FONDO III	65,892	857	256,978	3,341	38	150	150	150	65,035	253,637	253,637	253,787	98.76%	98.76%
ELECTRIFICACIÓN EN 3ª PRIVADA DE 1º DE MAYO, BARRIO EL COQUITO PARTE ALTA; AGENCIA SAN JUAN CHAPULTEPEC.	RAMO 33 FONDO III	65,892	857	256,978	3,341	45	176	176	176	65,035	253,637	253,637	253,813	98.77%	98.77%
REHABILITACIÓN DE LÍNEA DE CONDUCCIÓN DE AGUA POTABLE EN CALLE AGUSTÍN MELGAR ENTRE CALLE DE LA PAZ Y 1º DE MAYO; COLONIA SANTA ANITA PARTE MEDIA; AGENCIA SAN JUAN CHAPULTEPEC.	RAMO 33 FONDO III	65,892	17,066	256,978	66,557	74	288	288	288	48,826	190,421	190,421	190,709	74.21%	74.21%



Municipio de Oaxaca de Juárez, Distrito del Centro, Oaxaca.
 Cobertura de atención a las carencias relacionadas con el Rezago Social del Municipio
 Ejercicio Fiscal: 2017



Proyecto	Ramo y/o Fondo	Total de Viviendas del Municipio	Viviendas que no disponen del servicio	Total de habitantes del Municipio	Habitantes que no disponen del servicio	Metas			Situación del Municipio		Porcentaje de cobertura				
						Viviendas		Habitantes		Viviendas que disponen del servicio		Habitantes que disponen del servicio		Viviendas	Habitantes
						Programadas	Beneficiadas	Programados	Beneficiados	Al inicio del ejercicio	Al término del ejercicio	Al inicio del ejercicio	Al término del ejercicio		
ELECTRIFICACIÓN EN CALLEÓN EL ARROYITO Y CERRADA DEL ARROYITO; BARRIO EL ROSARIO PARTE ALTA; AGENCIA SAN JUAN CHAPULTEPEC.	RAMO 33 FONDO III	65,892	857	256,978	3,341	69	69	270	270	65,035	253,637	253,907	98.80%	98.80%	
CONSTRUCCIÓN DE TANQUE DE ALMACENAMIENTO DE AGUA POTABLE EN CALLEÓN EL ARROYITO; BARRIO EL ROSARIO PARTE ALTA; AGENCIA SAN JUAN CHAPULTEPEC.	RAMO 33 FONDO III	65,892	17,066	256,978	66,557	554	554	2,160	2,160	48,826	190,421	192,581	74.94%	74.94%	
REHABILITACIÓN DE RED DE AGUA POTABLE EN 4ª PRIVADA DE NIÑO ARTILLERO Y CALLE 1ª DE MAYO; BARRIO EL ROSARIO PARTE BAJA; AGENCIA SAN JUAN CHAPULTEPEC.	RAMO 33 FONDO III	65,892	17,066	256,978	66,557	22	22	86	86	48,826	190,421	190,507	74.13%	74.13%	
AMPLIACIÓN DE RED DE AGUA POTABLE EN CALLE JOSEFA ORTIZ DE DOMÍNGUEZ; BARRIO EL ROSARIO PARTE BAJA; AGENCIA SAN JUAN CHAPULTEPEC.	RAMO 33 FONDO III	65,892	17,066	256,978	66,557	14	14	56	56	48,826	190,421	190,477	74.12%	74.12%	
REHABILITACIÓN DE RED DE DRENAJE SANITARIO EN CALLE JOSEFA ORTIZ DE DOMÍNGUEZ; BARRIO EL ROSARIO PARTE BAJA; AGENCIA SAN JUAN CHAPULTEPEC.	RAMO 33 FONDO III	65,892	4,481	256,978	17,475	13	13	50	50	61,411	239,503	239,553	93.22%	93.22%	
REHABILITACIÓN DE DRENAJE SANITARIO EN PRIVADA JOSEFA ORTIZ DE DOMÍNGUEZ; BARRIO EL ROSARIO PARTE BAJA; AGENCIA SAN JUAN CHAPULTEPEC.	RAMO 33 FONDO III	65,892	4,481	256,978	17,475	12	12	47	47	61,411	239,503	239,550	93.22%	93.22%	
REHABILITACIÓN DE DRENAJE SANITARIO EN CALLE 13 DE SEPTIEMBRE, TRAMO NIÑO ARTILLERO A CARRETERA ANTIGUA A MONTE ALBÁN, BARRIO EL COQUITO, AGENCIA SAN JUAN CHAPULTEPEC.	RAMO 33 FONDO III	65,892	4,481	256,978	17,475	32	32	126	126	61,411	239,503	239,629	93.25%	93.25%	
CONSTRUCCIÓN DE DRENAJE SANITARIO EN 1ª PRIVADA DE 7 DE NOVIEMBRE, BARRIO EL COQUITO, AGENCIA SAN JUAN CHAPULTEPEC.	RAMO 33 FONDO III	65,892	4,481	256,978	17,475	16	16	62	62	61,411	239,503	239,565	93.22%	93.22%	
CONSTRUCCIÓN DE DRENAJE SANITARIO EN 2ª PRIVADA DE 7 DE NOVIEMBRE, BARRIO EL COQUITO, AGENCIA SAN JUAN CHAPULTEPEC.	RAMO 33 FONDO III	65,892	4,481	256,978	17,475	22	22	84	84	61,411	239,503	239,587	93.23%	93.23%	
REHABILITACIÓN DE DRENAJE SANITARIO EN CALLE ARTÍCULO 123, NIÑO ARTILLERO Y AGENCIA SAN JUAN CHAPULTEPEC.	RAMO 33 FONDO III	65,892	4,481	256,978	17,475	87	87	341	341	61,411	239,503	239,844	93.33%	93.33%	
REHABILITACIÓN DE RED DE AGUA POTABLE EN CALLE ARTÍCULO 123, NIÑO ARTILLERO Y AGENCIA SAN JUAN CHAPULTEPEC.	RAMO 33 FONDO III	65,892	17,066	256,978	66,557	30	30	116	116	48,826	190,421	190,537	74.15%	74.15%	
CONSTRUCCIÓN DE RED DE DRENAJE SANITARIO EN CALLE LAS BRISAS; PARAJE SANTA MARÍA; AGENCIA TRINIDAD DE VIGUERA.	RAMO 33 FONDO III	65,892	4,481	256,978	17,475	99	99	385	385	61,411	239,503	239,888	93.35%	93.35%	
CONSTRUCCIÓN DE RED DE DRENAJE SANITARIO EN CALLE INDEPENDENCIA; PARAJE SANTA MARÍA; AGENCIA TRINIDAD DE VIGUERA.	RAMO 33 FONDO III	65,892	4,481	256,978	17,475	91	91	356	356	61,411	239,503	239,859	93.34%	93.34%	
CONSTRUCCIÓN DE RED DE DRENAJE SANITARIO EN PARAJE LOS PRETILES, VARIAS CALLES; PARAJE LOS PRETILES; AGENCIA TRINIDAD DE VIGUERA.	RAMO 33 FONDO III	65,892	4,481	256,978	17,475	102	102	396	396	61,411	239,503	239,899	93.35%	93.35%	
ELECTRIFICACIÓN, EN PRIVADA DE PORRIRIO DÍAZ, CABECERA DE LA AGENCIA; AGENCIA TRINIDAD DE VIGUERA.	RAMO 33 FONDO III	65,892	857	256,978	3,341	26	26	103	103	65,035	253,637	253,740	98.74%	98.74%	
ELECTRIFICACIÓN EN CALLE JOSEFA ORTIZ DE DOMÍNGUEZ; PARAJE EL PANDO; AGENCIA TRINIDAD DE VIGUERA.	RAMO 33 FONDO III	65,892	857	256,978	3,341	81	81	315	315	65,035	253,637	253,952	98.82%	98.82%	



Municipio de Oaxaca de Juárez, Distrito del Centro, Oaxaca.
 Cobertura de atención a las carencias relacionadas con el Rezago Social del Municipio
 Ejercicio Fiscal: 2017



Proyecto	Ramo y/o Fondo	Total de Viviendas del Municipio	Viviendas que no disponen del servicio	Total de habitantes del Municipio	Habitantes que no disponen del servicio	Metas				Situación del Municipio		Porcentaje de cobertura			
						Viviendas		Habitantes		Viviendas que disponen del servicio		Habitantes que disponen del servicio		Viviendas	Habitantes
						Programadas	Beneficiadas	Programadas	Beneficiados	Al inicio del ejercicio	Al término del ejercicio	Al inicio del ejercicio	Al término del ejercicio		
REHABILITACIÓN DE RED DE DRENAJE SANITARIO EN ARROYO, DE PORFIRIO DÍAZ A ARROYO; RAMO 33 PARAJE LA LOMA; AGENCIA TRINIDAD DE FONDO III VIGUERA.		65,892	4,481	256,978	17,475	127	495	495	61,411	239,503	239,998	93.39%	93.39%		
CONSTRUCCIÓN DE RED DE DRENAJE SANITARIO EN CALLE ZOMPANTELE; CASCO DE LA AGENCIA; AGENCIA TRINIDAD DE VIGUERA.	RAMO 33 FONDO III	65,892	4,481	256,978	17,475	49	193	193	61,411	239,503	239,696	93.27%	93.27%		
PROLONGACIÓN DE DRENAJE SANITARIO EN CALLE INDEPENDENCIA, 1a. PRIVADA DE INDEPENDENCIA Y 2a. PRIVADA DE INDEPENDENCIA, CASCO DE LA AGENCIA; AGENCIA VIGUERA.	RAMO 33 FONDO III	65,892	4,481	256,978	17,475	52	204	137	61,411	239,503	239,640	93.25%	93.25%		
CONSTRUCCIÓN DE DRENAJE SANITARIO EN CALLE LIBERTAD, CASCO DE LA AGENCIA, AGENCIA VIGUERA.	RAMO 33 FONDO III	65,892	4,481	256,978	17,475	22	85	85	61,411	239,503	239,588	93.23%	93.23%		
CONSTRUCCIÓN DE DRENAJE SANITARIO EN 2a. PRIVADA DE NIÑOS HÉROES; CASCO DE LA AGENCIA; AGENCIA VIGUERA.	RAMO 33 FONDO III	65,892	4,481	256,978	17,475	28	110	110	61,411	239,503	239,613	93.24%	93.24%		
CONSTRUCCIÓN DE DRENAJE SANITARIO EN CALLE DIAGONAL DE INDEPENDENCIA, CASCO DE LA AGENCIA; AGENCIA VIGUERA.	RAMO 33 FONDO III	65,892	4,481	256,978	17,475	23	90	90	61,411	239,503	239,593	93.23%	93.23%		
CONSTRUCCIÓN DE DRENAJE SANITARIO EN CALLE BIZNAGA ENTRE AGAVE AZUL Y HENEQUÉN 1, PARAJE LA MAGUEYERA, AGENCIA VIGUERA.	RAMO 33 FONDO III	65,892	4,481	256,978	17,475	22	85	57	61,411	239,503	239,560	93.22%	93.22%		
CONSTRUCCIÓN DE DRENAJE SANITARIO EN PRIVADA SIEMPRE VIVA Y CALLE FLOR DE RAMO 33 MAGUEY, PARAJE LA MAGUEYERA, AGENCIA VIGUERA.	RAMO 33 FONDO III	65,892	4,481	256,978	17,475	39	152	152	61,411	239,503	239,655	93.26%	93.26%		
CONSTRUCCIÓN DE DEPOSITO DE AGUA POTABLE CON CAPACIDAD DE 30,000 LITROS EN CALLE AVENIDA DEL PANTEÓN ESQUINA ARTICULO 48; COLONIA LA JOYA DE SAN MARTÍN MEXICAPAM; AGENCIA DE MONTOYA.	RAMO 33 FONDO III	65,892	17,066	256,978	66,557	277	1,080	1,080	48,826	190,421	191,501	74.52%	74.52%		
REHABILITACIÓN DE RED DE DRENAJE SANITARIO EN CALLE MACEDONIO ALCALÁ DE MATÍAS ROMERO A SAN MARTÍN MEXICAPAM; FRACCIONAMIENTO MONTOYA; AGENCIA MONTOYA.	RAMO 33 FONDO III	65,892	4,481	256,978	17,475	79	308	308	61,411	239,503	239,811	93.32%	93.32%		
REHABILITACIÓN DE DRENAJE SANITARIO EN CALLES ANTONIO LABASTIDA, JOSÉ MARÍA BUSTAMANTE, GENERAL PORFIRIO DÍAZ, GENERAL IGNACIO MEJÍA, MARGARITA MAZA DE JUAREZ LIC. MARCOS PÉREZ Y PROFESOR ABRAHAM CASTELLANOS, FRACCIONAMIENTO MONTOYA, AGENCIA MONTOYA.	RAMO 33 FONDO III	65,892	4,481	256,978	17,475	289	1,127	1,127	61,411	239,503	240,630	93.64%	93.64%		
REHABILITACIÓN DE RED DE AGUA POTABLE EN CALLE PROLONGACIÓN DE JUAN DE LA GRANJA COLONIA EMILIANO ZAPATA; AGENCIA SAN MARTÍN MEXICAPAM.	RAMO 33 FONDO III	65,892	17,066	256,978	66,557	76	297	297	48,826	190,421	190,718	74.22%	74.22%		
ELECTRIFICACIÓN EN PROLONGACIÓN DE AMAPOLAS Y CALLE SIN NOMBRE; COLONIA AZUCENAS; AGENCIA SAN MARTÍN MEXICAPAM.	RAMO 33 FONDO III	65,892	857	256,978	3,341	81	315	315	65,035	253,637	253,952	98.82%	98.82%		
ELECTRIFICACIÓN EN CALLE ALFONSO CASO; COLONIA AMPLIACIÓN MOCTEZUMA; AGENCIA SAN MARTÍN MEXICAPAM.	RAMO 33 FONDO III	65,892	857	256,978	3,341	150	585	585	65,035	253,637	254,222	98.93%	98.93%		



Municipio de Oaxaca de Juárez, Distrito del Centro, Oaxaca.
 Cobertura de atención a las carencias relacionadas con el Rezago Social del Municipio
 Ejercicio Fiscal: 2017



Proyecto	Ramo y/o Fondo	Total de Viviendas del Municipio	Viviendas que no disponen del servicio	Total de habitantes del Municipio	Habitantes que no disponen del servicio	Metas				Situación del Municipio					
						Viviendas		Habitantes		Viviendas que disponen del servicio		Habitantes que disponen del servicio			
						Programadas	Beneficiadas	Programados	Beneficiados	Al inicio del ejercicio	Al término del ejercicio	Al inicio del ejercicio	Al término del ejercicio		
CONSTRUCCIÓN DE RED DE AGUA POTABLE EN CALLE 10 DE ABRIL; COLONIA EIDAL; AGENCIA SAN MARTÍN MEXICAPAM.	RAMO 33 FONDO III	65,892	17,066	256,978	66,557	59	59	230	230	48,826	48,885	190,421	190,651	74.19%	74.19%
ELECTRIFICACIÓN EN PRIVADA FRANCISCO I. MADRERO; COLONIA EIDAL; AGENCIA SAN MARTÍN MEXICAPAM.	RAMO 33 FONDO III	65,892	857	256,978	3,341	58	58	225	225	65,035	65,093	253,637	253,862	98.79%	98.79%
CONSTRUCCIÓN DE RED DE AGUA POTABLE EN CALLE FELIX DIAZ; COLONIA EIDAL; AGENCIA SAN MARTÍN MEXICAPAM.	RAMO 33 FONDO III	65,892	17,066	256,978	66,557	36	36	142	142	48,826	48,862	190,421	190,565	74.16%	74.16%
AMPLIACIÓN DE RED DE AGUA POTABLE EN CALLE DONAJI SECTOR 3; COLONIA MONTE ALBÁN; AGENCIA SAN MARTÍN MEXICAPAM.	RAMO 33 FONDO III	65,892	17,066	256,978	66,557	37	37	144	144	48,826	48,863	190,421	190,565	74.16%	74.16%
CONSTRUCCIÓN DE RED DE DRENAJE SANITARIO EN CALLE DONAJI SECTOR 3; COLONIA MONTE ALBÁN; AGENCIA SAN MARTÍN MEXICAPAM.	RAMO 33 FONDO III	65,892	4,481	256,978	17,475	39	39	154	154	61,411	61,451	239,503	239,657	95.26%	95.26%
ELECTRIFICACIÓN EN CALLE DONAJI SECTOR 6; COLONIA MONTE ALBÁN; AGENCIA SAN MARTÍN MEXICAPAM.	RAMO 33 FONDO III	65,892	857	256,978	3,341	71	71	276	276	65,035	65,106	253,637	253,913	98.81%	98.81%
ELECTRIFICACIÓN EN CALLE ARROYO PRINCIPAL; COLONIA MOCTEZUMA; AGENCIA SAN MARTÍN MEXICAPAM.	RAMO 33 FONDO III	65,892	857	256,978	3,341	45	45	176	176	65,035	65,080	253,637	253,813	98.77%	98.77%
ELECTRIFICACIÓN EN CALLE SOLA DE VEGA TRAMO DE EMILIANO ZAPATA A PUTLA DE GUERRERO; COLONIA ESTADO DE OAXACA; AGENCIA SAN MARTÍN MEXICAPAM.	RAMO 33 FONDO III	65,892	857	256,978	3,341	73	73	284	284	65,035	65,108	253,637	253,921	98.81%	98.81%
CONSTRUCCIÓN DE RED DE DRENAJE SANITARIO EN CALLE JUQUILA TRAMO DE PUTLA DE GUERRERO A EMILIANO ZAPATA; COLONIA ESTADO DE OAXACA; AGENCIA SAN MARTÍN MEXICAPAM.	RAMO 33 FONDO III	65,892	4,481	256,978	17,475	53	53	208	208	61,411	61,464	239,503	239,711	93.28%	93.28%
ELECTRIFICACIÓN EN CALLE PROLONGACIÓN DE LOMA DEL GALLO TRAMO DE PROLONGACIÓN DE ESMERALDA A ESMERALDA; COLONIA LA JOYA; AGENCIA SAN MARTÍN MEXICAPAM.	RAMO 33 FONDO III	65,892	857	256,978	3,341	39	39	154	154	65,035	65,075	253,637	253,791	98.76%	98.76%
ELECTRIFICACIÓN EN CALLE POCHUTLA TRAMO DE PUTLA DE GUERRERO A EMILIANO ZAPATA; COLONIA ESTADO DE OAXACA; AGENCIA SAN MARTÍN MEXICAPAM.	RAMO 33 FONDO III	65,892	857	256,978	3,341	27	27	104	104	65,035	65,062	253,637	253,741	98.74%	98.74%
CONSTRUCCIÓN DE RED DE AGUA POTABLE EN CALLE PROLONGACIÓN ARTICULO 27, COLONIA EIDAL; AGENCIA SAN MARTÍN MEXICAPAM.	RAMO 33 FONDO III	65,892	17,066	256,978	66,557	51	51	200	200	48,826	48,877	190,421	190,621	74.18%	74.18%
ELECTRIFICACIÓN EN CALLE TLAXIACO, COLONIA ESTADO DE OAXACA; AGENCIA SAN MARTÍN MEXICAPAM.	RAMO 33 FONDO III	65,892	857	256,978	3,341	42	42	162	162	65,035	65,077	253,637	253,799	98.76%	98.76%
ELECTRIFICACIÓN EN CALLE PÉRLA, COLONIA LA JOYA; AGENCIA SAN MARTÍN MEXICAPAM.	RAMO 33 FONDO III	65,892	857	256,978	3,341	23	23	90	90	65,035	65,058	253,637	253,727	98.73%	98.73%
CONSTRUCCIÓN DE RED DE DRENAJE SANITARIO EN 5ª PRIVADA DEL HIGO, CABECERA DE LA AGENCIA; AGENCIA SAN MARTÍN MEXICAPAM.	RAMO 33 FONDO III	65,892	4,481	256,978	17,475	29	29	114	114	61,411	61,440	239,503	239,617	93.24%	93.24%
CONSTRUCCIÓN DE RED DE AGUA POTABLE EN PRIVADA DE MACEDONIO ALCALA; COLONIA EIDAL; AGENCIA SAN MARTÍN MEXICAPAM.	RAMO 33 FONDO III	65,892	17,066	256,978	66,557	42	42	162	162	48,826	48,867	190,421	190,583	74.16%	74.16%



Municipio de Oaxaca de Juárez, Distrito del Centro, Oaxaca.
 Cobertura de atención a las carencias relacionadas con el Rezago Social del Municipio
 Ejercicio Fiscal: 2017



Proyecto	Ramo y/o Fondo	Total de Viviendas del Municipio	Viviendas que no disponen del servicio	Total de habitantes del Municipio	Habitantes que no disponen del servicio	Metas				Situación del Municipio					
						Viviendas		Habitantes		Viviendas que dispone del servicio		Habitantes que disponen del servicio			
						Programadas	Beneficiadas	Programados	Beneficiados	Al inicio del ejercicio	Al término del ejercicio	Al inicio del ejercicio	Al término del ejercicio		
CONSTRUCCIÓN DE RED DE AGUA POTABLE EN CALLE ALFONSO CASO Y CALLE SIN NOMBRE (PRIVADA DE AHUITZOL), COLONIA AMPLIACIÓN MOCTEZUMA, AGENCIA SAN MARTÍN MEXICAPAM.	RAMO 33 FONDO III	65,892	17,066	256,978	66,557	103	103	400	400	48,826	48,826	190,421	190,821	74.26%	74.26%
CONSTRUCCIÓN DE RED DE DRENAJE SANITARIO EN VARIAS CALLES, COLONIA ESTADO DE OAXACA, AGENCIA SAN MARTÍN MEXICAPAM.	RAMO 33 FONDO III	65,892	4,481	256,978	17,475	257	257	1,001	1,001	61,411	61,668	239,503	240,504	93.59%	93.59%
CONSTRUCCIÓN DE RED DE AGUA POTABLE EN CALLE TIZOC, COLONIA MOCTEZUMA, AGENCIA SAN MARTÍN MEXICAPAM.	RAMO 33 FONDO III	65,892	17,066	256,978	66,557	76	76	298	298	48,826	48,902	190,421	190,719	74.22%	74.22%
CONSTRUCCIÓN DE RED DE AGUA POTABLE EN PRIVADA DEL HIGO, CASCO DE LA AGENCIA, AGENCIA SAN MARTÍN MEXICAPAM.	RAMO 33 FONDO III	65,892	17,066	256,978	66,557	28	28	111	111	48,826	48,854	190,421	190,532	74.14%	74.14%
CONSTRUCCIÓN DE DRENAJE SANITARIO EN CALLE COSIJOPI, COLONIA MOCTEZUMA, AGENCIA SAN MARTÍN MEXICAPAM.	RAMO 33 FONDO III	65,892	4,481	256,978	17,475	22	22	86	86	61,411	61,433	239,503	239,589	93.23%	93.23%
CONSTRUCCIÓN DE DRENAJE SANITARIO EN PRIVADA DE MACEDONIO ALCALÁ, AGENCIA SAN MARTÍN MEXICAPAM.	RAMO 33 FONDO III	65,892	4,481	256,978	17,475	43	43	167	167	61,411	61,454	239,503	239,670	93.26%	93.26%
CONSTRUCCIÓN DE DRENAJE SANITARIO EN PRIVADA SIN NOMBRE, COLONIA EJIDAL, AGENCIA SAN MARTÍN MEXICAPAM.	RAMO 33 FONDO III	65,892	4,481	256,978	17,475	18	18	71	71	61,411	61,429	239,503	239,574	93.23%	93.23%
CONSTRUCCIÓN DE RED DE DRENAJE SANITARIO EN CALLE GUJESHUBA TRAMO 10 NORTE AL ARROYO DE LA COLONIA CUAUHTEMOC, COLONIA NEZA CUBI; AGENCIA SANTA ROSA PANZACOLA.	RAMO 33 FONDO III	65,892	4,481	256,978	17,475	16	16	64	64	61,411	61,427	239,503	239,567	93.22%	93.22%
CONSTRUCCIÓN DE RED DE DRENAJE SANITARIO EN CALLE SINDIHUI, ANDADOR ZAPATA, Y RAMO 33 ANDADOR GUBINA; COLONIA NEZA CUBI; AGENCIA SANTA ROSA PANZACOLA.	RAMO 33 FONDO III	65,892	4,481	256,978	17,475	106	106	414	414	61,411	61,517	239,503	239,917	93.36%	93.36%
REHABILITACION DE RED DE DRENAJE SANITARIO EN CALLE 15 DE MAYO DE 24 DE FEBRERO A AVENIDA LA PAZ; CALLE AVENIDA LA PAZ DE 1º DE MAYO A 15 DE MAYO; CALLE 10 DE MAYO DE 24 DE FEBRERO A AVENIDA LA PAZ; COLONIA LOMAS DE SAN JACINTO SECTOR 6; AGENCIA SANTA ROSA PANZACOLA.	RAMO 33 FONDO III	65,892	4,481	256,978	17,475	88	88	344	344	61,411	61,499	239,503	239,847	93.33%	93.33%
CONSTRUCCIÓN DE RED DE DRENAJE SANITARIO EN CALLE 21 DE MARZO; ANDADOR MORELOS Y CALLE EMILIANO ZAPATA; COLONIA 10 DE ABRIL; AGENCIA SANTA ROSA PANZACOLA.	RAMO 33 FONDO III	65,892	4,481	256,978	17,475	96	96	374	374	61,411	61,507	239,503	239,877	93.35%	93.35%
REHABILITACION DE RED DE DRENAJE SANITARIO EN CALLES TENANGO Y ANDADOR CERRO DEL PORTILLO; COLONIA SANTA MARIA AYU; AGENCIA SANTA ROSA PANZACOLA.	RAMO 33 FONDO III	65,892	4,481	256,978	17,475	58	58	226	226	61,411	61,469	239,503	239,729	93.29%	93.29%
CONSTRUCCIÓN DE DRENAJE SANITARIO EN LA CALLE 5 DE MAYO TRAMO 24 DE FEBRERO - RAMO 33 AVENIDA LA PAZ, SECTOR 6 LOMAS DE SAN JACINTO, AGENCIA SANTA ROSA PANZACOLA.	RAMO 33 FONDO III	65,892	4,481	256,978	17,475	12	12	45	45	61,411	61,423	239,503	239,548	93.22%	93.22%
CONSTRUCCIÓN DE DRENAJE SANITARIO EN CALLE DURANGO, COLONIA LINDA VISTA, AGENCIA SANTA ROSA PANZACOLA.	RAMO 33 FONDO III	65,892	4,481	256,978	17,475	35	35	135	135	61,411	61,446	239,503	239,638	93.25%	93.25%



Municipio de Oaxaca de Juárez, Distrito del Centro, Oaxaca.
Cobertura de atención a las carencias relacionadas con el Rezago Social del Municipio
Ejercicio Fiscal: 2017



Proyecto	Ramo y/o Fondo	Total de Viviendas del Municipio	Viviendas que no disponen del servicio	Total de habitantes del Municipio	Habitantes que no disponen del servicio	Metas				Situación del Municipio		Porcentaje de cobertura			
						Viviendas		Habitantes		Viviendas que disponen del servicio	Habitantes que disponen del servicio	Al inicio del ejercicio	Al término del ejercicio	Viviendas	Habitantes
						Programadas	Beneficiadas	Programados	Beneficiados						
CONSTRUCCIÓN DE DRENAJE SANITARIO EN DIVERSAS CALLES Y ANDADORES DE LA COLONIA RAMO 33 AMPLIACIÓN LOMAS PANORÁMICAS Y COLONIA FONDO III BUENA VISTA, AGENCIA SANTA ROSA PANZACOLA.		65,892	4,481	256,978	17,475	158	158	615	615	61,411	61,569	239,503	240,118	93.44%	93.44%
DESARROLLE Y ENCOFRADO DE DRENAJE SANITARIO EN 1a. PRIVADA DE BAJA CALIFORNIA, RAMO 33 COLONIA LINDA VISTA, AGENCIA SANTA ROSA FONDO III PANZACOLA.		65,892	17,066	256,978	66,557	13	13	51	51	48,826	48,839	190,421	190,472	74.12%	74.12%
CONSTRUCCIÓN DE RED DE AGUA POTABLE CALLES 9 NORTE, 12 NORTE Y CALLE COSIODEZA, COLONIA LA SOLEDAD, AGENCIA SANTA ROSA FONDO III PANZACOLA.		65,892	17,066	256,978	66,557	70	71	274	275	48,826	48,896	190,421	190,696	74.21%	74.21%
REHABILITACIÓN DE RED DE ATARJEAS DE LA CALLE CHAMIZAL, COLONIA LINDA VISTA Y RAMO 33 COLONIA ADOLFO LOPEZ MATEOS, AGENCIA FONDO III SANTA ROSA PANZACOLA.		65,892	4,481	256,978	17,475	39	39	152	152	61,411	61,450	239,503	239,655	93.26%	93.26%
REHABILITACIÓN DE DRENAJE SANITARIO EN RAMO 33 CALLE SIN NOMBRE (CERRO DEL VIDRIO).		65,892	4,481	256,978	17,475	30	30	118	118	61,411	61,441	239,503	239,621	93.25%	93.25%
REHABILITACIÓN DE RED DE DRENAJE SANITARIO EN CALLE RAFAEL RAMÍREZ Y SUS PRIVADAS, RAMO 33 COLONIA EDUCACIÓN, AGENCIA SANTA ROSA FONDO III PANZACOLA.		65,892	4,481	256,978	17,475	66	66	258	258	61,411	61,477	239,503	239,761	93.30%	93.30%
CONSTRUCCIÓN DE DRENAJE SANITARIO EN CALLE NIZA NAVANI, COLONIA NEZA CUBI, AGENCIA FONDO III SANTA ROSA PANZACOLA.		65,892	4,481	256,978	17,475	47	47	184	184	61,411	61,458	239,503	239,687	93.27%	93.27%
CONSTRUCCIÓN DE DRENAJE SANITARIO EN ANDADOR CERRO PORTILLO, COLONIA NEZA CUBI, FONDO III AGENCIA SANTA ROSA PANZACOLA.		65,892	4,481	256,978	17,475	13	13	52	52	61,411	61,424	239,503	239,595	93.22%	93.22%
AMPLIACIÓN DE RED DE AGUA POTABLE EN CALLE PROLONGACIÓN DE MARGARITA MARTÍNEZ, RAMO 33 COLONIA MÁRTIRES DE RIO BLANCO; CABECERA MUNICIPAL; COBERTURA MUNICIPAL.		65,892	17,066	256,978	66,557	80	80	311	311	48,826	48,906	190,421	190,732	74.22%	74.22%
CONSTRUCCIÓN DE RED DE AGUA POTABLE EN CALLE SAN DIONISIO TRAMO EMILIANO ZAPATA A AVENIDA LAS TORRES, COLONIA ESTADO DE OAXACA; AGENCIA SAN MARTÍN MEXICAPAM; COBERTURA MUNICIPAL.		65,892	17,066	256,978	66,557	64	64	248	248	48,826	48,889	190,421	190,669	74.20%	74.20%
ELECTRIFICACIÓN EN CALLE 1ª PRIVADA DE AHUITZOL CON ALIMENTACIÓN EN RAMO 33 PROLONGACIÓN DE AHUITZOL, COLONIA AMPLIACIÓN MOCTEZUMA; AGENCIA SAN MARTÍN MEXICAPAM; COBERTURA MUNICIPAL.		65,892	857	256,978	3,341	92	92	360	360	65,035	65,127	253,637	253,997	98.84%	98.84%
CONSTRUCCIÓN DE RED DE DRENAJE SANITARIO EN CALLE SANTA CRUZ; COLONIA AMPLIACIÓN 7 REGIONES; AGENCIA DONAJI; COBERTURA MUNICIPAL.		65,892	4,481	256,978	17,475	46	46	180	180	61,411	61,457	239,503	239,683	93.27%	93.27%
REHABILITACIÓN DE RED DE DRENAJE SANITARIO EN CALLE EMILIANO ZAPATA; COLONIA LOMAS DE SAN JACINTO SECTOR 2; AGENCIA SANTA ROSA PANZACOLA; COBERTURA MUNICIPAL.		65,892	4,481	256,978	17,475	58	58	226	226	61,411	61,469	239,503	239,729	93.29%	93.29%
REHABILITACIÓN DE RED DE DRENAJE SANITARIO EN CALLE PINO SUÁREZ; COLONIA LOMAS DE SAN JACINTO SECTOR 2; AGENCIA SANTA ROSA PANZACOLA; COBERTURA MUNICIPAL.		65,892	4,481	256,978	17,475	39	39	154	154	61,411	61,451	239,503	239,657	93.26%	93.26%



Municipio de Oaxaca de Juárez, Distrito del Centro, Oaxaca.
Cobertura de atención a las carencias relacionadas con el Rezago Social del Municipio
Ejercicio Fiscal: 2017



Proyecto	Ramo y/o Fondo	Total de Viviendas del Municipio	Viviendas que no disponen del servicio	Total de habitantes del Municipio	Habitantes que no disponen del servicio	Metas				Situación del Municipio					
						Viviendas		Habitantes		Viviendas que disponen del servicio		Habitantes que disponen del servicio			
						Programadas	Beneficiadas	Programados	Beneficiados	Al inicio del ejercicio	Al término del ejercicio	Al inicio del ejercicio	Al término del ejercicio		
REHABILITACIÓN DE RED DE DRENAJE SANITARIO EN CALLE JUAN DE LA BARRERA; COLONIA LOMAS DE SAN JACINTO SECTOR 3; AGENCIA SANTA ROSA PANZACOLA; COBERTURA MUNICIPAL.	RAMO 33 FONDO III	65,892	4,481	256,978	17,475	65	252	252	252	61,411	61,476	239,503	239,755	93.30%	93.30%
REHABILITACIÓN DE RED DE DRENAJE SANITARIO EN CALLE 10 DE MARZO; COLONIA LOMAS DE SAN JACINTO SECTOR 5; AGENCIA SANTA ROSA PANZACOLA; COBERTURA MUNICIPAL.	RAMO 33 FONDO III	65,892	4,481	256,978	17,475	58	226	226	226	61,411	61,489	239,503	239,729	93.29%	93.29%
REHABILITACIÓN DE RED DE DRENAJE SANITARIO EN ANDADOR 24 DE FEBRERO; COLONIA LOMAS DE SAN JACINTO SECTOR 5; AGENCIA SANTA ROSA PANZACOLA; COBERTURA MUNICIPAL.	RAMO 33 FONDO III	65,892	4,481	256,978	17,475	13	50	50	50	61,411	61,424	239,503	239,553	93.22%	93.22%
CONSTRUCCIÓN DE DRENAJE SANITARIO EN CALLE CIRCUITO CENTRAL, NORTE 2 Y PONIENTE 3, COLONIA OJO DE AGUA, CABECERA MUNICIPAL.	RAMO 33 FONDO III	65,892	4,481	256,978	17,475	164	638	638	638	61,411	61,575	239,503	240,141	93.45%	93.45%
CONSTRUCCIÓN DE DRENAJE SANITARIO EN CALLE PROLONGACIÓN DE CALZADA DEL TRABAJO, COLONIA MÁRTIRES DE RÍO BLANCO, CABECERA MUNICIPAL.	RAMO 33 FONDO III	65,892	4,481	256,978	17,475	13	50	50	50	61,411	61,424	239,503	239,553	93.22%	93.22%
CONSTRUCCIÓN DE DRENAJE SANITARIO EN LAS CALLES SAN MARCOS, SAN JACOBO Y SAN FRANCISCO, COLONIA SANTO TOMAS, CABECERA MUNICIPAL.	RAMO 33 FONDO III	65,892	4,481	256,978	17,475	76	296	296	296	61,411	61,487	239,503	239,799	93.31%	93.31%
CONSTRUCCIÓN DE DRENAJE SANITARIO EN ANDADOR SIN NOMBRE, COLONIA MÁRTIRES DE RÍO BLANCO, CABECERA MUNICIPAL.	RAMO 33 FONDO III	65,892	4,481	256,978	17,475	80	312	312	312	61,411	61,491	239,503	239,815	93.32%	93.32%
CONSTRUCCIÓN DE DRENAJE SANITARIO EN CALLE SAN PEDRO, COLONIA SANTO TOMAS, CABECERA MUNICIPAL.	RAMO 33 FONDO III	65,892	4,481	256,978	17,475	51	197	197	197	61,411	61,462	239,503	239,700	93.28%	93.28%
CONSTRUCCIÓN DE DRENAJE SANITARIO EN CALLE MANUEL RÍOS CRUZ, COLONIA AURORA, CABECERA MUNICIPAL.	RAMO 33 FONDO III	65,892	4,481	256,978	17,475	6	23	23	23	61,411	61,417	239,503	239,526	93.21%	93.21%
CONSTRUCCIÓN DE DRENAJE SANITARIO EN CALLE DE NOCHE BUENA, COLONIA JARDÍN, AGENCIA DONAJI, COBERTURA MUNICIPAL.	RAMO 33 FONDO III	65,892	4,481	256,978	17,475	10	38	38	38	61,411	61,421	239,503	239,541	93.21%	93.21%
CONSTRUCCIÓN DE DRENAJE SANITARIO EN CALLE 6a. PRIVADA DE BUGAMBILIAS, COLONIA JARDÍN, AGENCIA DONAJI, COBERTURA MUNICIPAL.	RAMO 33 FONDO III	65,892	4,481	256,978	17,475	19	74	74	74	61,411	61,430	239,503	239,577	93.23%	93.23%
EN DIVERSAS CALLES DEL PARAJE CABALLETILLO, 1a. ETAPA, AGENCIA VIGUERA, COBERTURA MUNICIPAL.	RAMO 33 FONDO III	65,892	17,066	256,978	66,557	176	687	687	687	48,826	49,002	190,421	191,108	74.37%	74.37%
CONSTRUCCIÓN DE RED DE AGUA POTABLE EN CALLE VAUTEPEC Y CALLE COSOLAPA, COLONIA ESTADO DE OAXACA, AGENCIA SAN MARTÍN, FONDO III MEXICAPAM, COBERTURA MUNICIPAL.	RAMO 33 FONDO III	65,892	17,066	256,978	66,557	102	396	396	396	48,826	48,927	190,421	190,817	74.25%	74.25%
CONSTRUCCIÓN DE RED DE AGUA POTABLE EN CALLE PRIVADA SIN NOMBRE, COLONIA LA JOYA, AGENCIA PUEBLO NUEVO, COBERTURA MUNICIPAL.	RAMO 33 FONDO III	65,892	17,066	256,978	66,557	34	131	131	131	48,826	48,859	190,421	190,552	74.15%	74.15%



Proyecto	Ramo y/o Fondo	Total de Viviendas del Municipio	Viviendas que no disponen del servicio	Total de habitantes del Municipio	Habitantes que no disponen del servicio	Metas			Situación del Municipio		Porcentaje de cobertura				
						Viviendas		Habitantes		Viviendas que disponen del servicio		Habitantes que disponen del servicio		Viviendas	Habitantes
						Programadas	Beneficiadas	Programados	Beneficiados	Al inicio del ejercicio	Al término del ejercicio	Al inicio del ejercicio	Al término del ejercicio		
REHABILITACIÓN DE DRENAJE SANITARIO EN CALLES DEL AVIÓN, PRIVADA DEL AVIÓN, EMILIANO ZAPATA, ANTONIO DE LEÓN, 2a. PRIVADA DE ANTONIO DE LEÓN, 5a. PRIVADA DE ANTONIO DE LEÓN, CASCO DE LA AGENCIA, AGENCIA CADIÁN.	RAMO 33	65,892	4,481	256,978	17,475	142	142	552	552	61,411	239,503	240,055	93.41%	93.41%	
REHABILITACIÓN DE RED DE AGUA POTABLE EN CALLES DEL AVIÓN, PRIVADA DEL AVIÓN, EMILIANO ZAPATA, ANTONIO DE LEÓN, 2a. PRIVADA DE ANTONIO DE LEÓN, 5a. PRIVADA DE ANTONIO DE LEÓN, CASCO DE LA AGENCIA, AGENCIA CADIÁN.	RAMO 33	65,892	17,066	256,978	66,557	144	144	560	560	48,826	190,421	190,981	74.32%	74.32%	
CONSTRUCCIÓN DE DRENAJE PLUVIAL EN CALLE SINALOA, COLONIA MIGUILLÓN, DOLORES AGENCIA DOLORES.	RAMO 33	65,892	4,481	256,978	17,475	31	31	119	119	61,411	239,503	239,622	93.25%	93.25%	

SINDICO SEGUNDO MUNICIPAL

JUAN ENRIQUE LIRA VASQUEZ

SINDICA PRIMERO MUNICIPAL


HONORABLE AUTENTAMIENTO
MARIA DE LOS ANGELES GOMEZ SANDOVAL HERNANDEZ
PRIMERA MUNICIPAL
2017 - 2018

PRESIDENTE MUNICIPAL

PRESIDENCIA MUNICIPAL
OAXACA DE JUAREZ
2017 - 2018

REGIDORA DE HACIENDA MUNICIPAL Y CONTRALORÍA

LIDIA ZARATE VELASCO



OAXACA DE JUAREZ
2017 - 2018
COORDINADORIA DE SERVICIOS Y ADMINISTRACION