



HONORABLE AYUNTAMIENTO
OAXACA
DE JUÁREZ
PATRIMONIO DE LA HUMANIDAD
2017-2018

OAXACA
PATRIMONIO MUNDIAL | 2017 • 2018

Tel. +52 1 951 50.155.00
Plaza de la Danza s/n Centro Histórico,
C.P. 68000, Oaxaca de Juárez Oax.

MUNICIPIO DE OAXACA DE JUÁREZ.

CUENTA PÚBLICA MUNICIPAL
2016



HONORABLE AYUNTAMIENTO
OAXACA
 DE JUÁREZ
 PATRIMONIO DE LA HUMANIDAD
 2017-2018

OAXACA
 PATRIMONIO MUNDIAL | 2017 • 2018

Tel. +52 1 951 50.155.00
 Plaza de la Danza s/n Centro Histórico,
 C.P. 68000, Oaxaca de Juárez Oax.

CUENTA PÚBLICA MUNICIPAL 2016

PRESIDENTE MUNICIPAL CONSTITUCIONAL

C. JOSÉ ANTONIO HERNÁNDEZ FRAGUAS

SÍNDICA PRIMERA MUNICIPAL

C. MARÍA DE LOS ANGELES GÓMEZ SANDOVAL HERNÁNDEZ

SINDICATURA
 PRIMERA MUNICIPAL

SÍNDICO SEGUNDO MUNICIPAL

C. JUAN ENRIQUE LIRA VÁSQUEZ

SINDICATURA
 SEGUNDA
 MUNICIPAL


REGIDORA DE HACIENDA MUNICIPAL
 Y DE CONTRALORIA

C. IOCABED BETANZOS VELÁSQUEZ

TESORERO MUNICIPAL

C. JORGE CARBONELL CABALLERO

HONORABLE AYUNTAMIENTO
OAXACA
 DE JUÁREZ
 PATRIMONIO DE LA HUMANIDAD
 2017 - 2018
TESORERIA
 MUNICIPAL
 COORD. DE FINANZAS Y ADMINISTRACION





HONORABLE AYUNTAMIENTO
OAXACA
DE JUÁREZ
PATRIMONIO DE LA HUMANIDAD
2017-2018

OAXACA
PATRIMONIO MUNDIAL | 2017 • 2018

Tel. +52 1 951 50.155.00
Plaza de la Danza s/n Centro Histórico,
C.P. 68000, Oaxaca de Juárez Oax.

CUENTA PÚBLICA MUNICIPAL 2016

1. INFORMACION FINANCIERA.

- 1.1. Estado de Situación Financiera
- 1.2. Estado de Actividades ✓
- 1.3. Estado de Variación en la Hacienda Pública
- 1.4. Estado de Cambios en la Situación Financiera
- 1.5. Estado de Flujos de Efectivo ✓
- 1.6. Notas a los Estados Financieros ✓
- 1.7. Conciliación entre los Ingresos Presupuestarios y Contables
- 1.8. Conciliación entre los Egresos Presupuestarios y Gastos Contables
- 1.9. Estado Analítico del Activo

2. INFORMACIÓN PRESUPUESTARIA

2.1. Estado Analítico de Ingresos ✓

- 2.1.1 Clasificación Económica
- 2.1.2 Por Concepto

2.2. Estado Analítico del ejercicio del Presupuesto de Egresos, en las siguientes clasificaciones

- 2.2.1. Clasificación por Objeto del Gasto ✓
- 2.2.2. Clasificación Económica ✓
- 2.2.3. Clasificación Administrativa
- 2.2.4. Clasificación Funcional

3. INFORMACION PROGRAMATICA

- 3.1. Gastos por Categoría Programática.
-



HONORABLE AYUNTAMIENTO
OAXACA
DE JUÁREZ
PATRIMONIO DE LA HUMANIDAD
2017-2018



Tel. +52 1 951 50.155.00
Plaza de la Danza s/n Centro Histórico,
C.P. 68000, Oaxaca de Juárez Oax.

4. DEUDA PÚBLICA Y OTROS PASIVOS

- 4.1 Estado Analítico de la Deuda y Otros Pasivos ✓
- 4.2 Análisis de la Situación de la Deuda Pública ✓

5. RESULTADOS DE LA RECAUDACIÓN DE LA LEY DE INGRESOS. ✓

6. RESULTADOS DEL EJERCICIO DEL PRESUPUESTO DE EGRESOS. ✓

7. REPORTE ANUAL DE RECAUDACIÓN.

- 7.1. Impuesto Predial

8.1 BIENES PATRIMONIALES.

- 8.1 Inventario de Bienes Muebles (ANEXO CD)
- 8.2 Inventario de Bienes Inmuebles (ANEXO CD)

9. RELACIÓN DE CUENTAS BANCARIAS.

- 9.1. Relación de Cuentas Bancarias Productivas Específicas.

10. CONCILIACIÓN ANALÍTICA ENTRE LOS INGRESOS PRESUPUESTARIOS Y CONTABLES.

11. CONCILIACIÓN ANALÍTICA ENTRE LOS EGRESOS PRESUPUESTARIOS Y LOS GASTOS CONTABLES.

12. EVALUACIÓN AL DESEMPEÑO.

- 12.1. Indicadores de Gestión Municipal.
 - 12.1.2. Indicadores de Cumplimiento de Objetivos.
-



HONORABLE AYUNTAMIENTO
OAXACA
DE JUÁREZ
PATRIMONIO DE LA HUMANIDAD
2017-2018



PATRIMONIO MUNDIAL | 2017 • 2018

Tel. +52 1 951 50.155.00
Plaza de la Danza s/n Centro Histórico,
C.P. 68000, Oaxaca de Juárez Oax.

12.2. Eficiencia en la Administración Municipal.

12.2.1. Ramo 28 Participaciones Federales

12.2.2. Ramo 33 Fondo III. Fondo de Aportaciones para la Infraestructura Social Municipal y de las Demarcaciones Territoriales del Distrito Federal (Infraestructura Básica del Sector Salud y Educativo)

12.2.3. Ramo 33 Fondo IV. Fondo de Aportaciones para el Fortalecimiento de los Municipios y de las Demarcaciones Territoriales del Distrito Federal (Seguridad Pública)

13. RELACION DE OBRAS EN PROCESO Y TERMINADAS.

14. REPORTE ANALITICO DE INGRESOS.

15 REPORTE ANALITICO DE EGRESOS.

16. INFORMACION ADICIONAL.



MUNICIPIO DE OAXACA DE JUAREZ
Estado de Situación Financiera
De Ene a Dic del 2016
Sociedad: OAXM
Del 01 de Octubre al 31 de Diciembre
(En pesos)



PATRIMONIO MUNDIAL | 2017 - 2018

	2016	2015	PASIVO	2016	2015
ACTIVO			PASIVO		
Activo Circulante			Activo Circulante		
Efectivo y Equivalentes	77,013,073.84	117,627,814.36	Cuentas por Pagar a Corto Plazo	128,122,504.80	27,870,651.64
Derechos a Recibir Efectivo o Equivalentes	13,300,743.23	10,449,913.48	Documentos por Pagar a Corto Plazo	0.00	0.00
Derechos a Recibir Bienes o Servicios	33,904,228.57	39,910,966.27	Porción a Corto Plazo de la Deuda Pública a Largo Plazo	26,252,172.00	163,063,422.06
Inventarios	0.00	0.00	Títulos y Valores a Corto Plazo	0.00	0.00
Almacenes	0.00	0.00	Pasivos Diferidos a Corto Plazo	18,303.13	16,303.13
Estimación por Pérdida o Deterioro de Activos Circulantes	0.00	0.00	Fondos y Bienes de Terceros en Garantía y/o Administración a Corto Plazo	0.00	0.00
Otros Activos Circulantes	107,273.00	107,273.00	Provisiones a Corto Plazo	2,023.04	0.00
			Otros Pasivos a Corto Plazo	986,655.88	1,075,971.38
Total de Activos Circulantes	124,325,315.64	168,095,967.11	Total de Pasivos Circulantes	155,381,558.85	192,028,348.21
Activo No Circulante			Activo No Circulante		
Inversiones Financieras a Largo Plazo	0.00	0.00	Cuentas por Pagar a Largo Plazo	0.00	0.00
Derechos a Recibir Efectivo o Equivalentes a Largo Plazo	418,659,008.90	353,039,982.56	Documentos por Pagar a Largo Plazo	0.00	0.00
Bienes Inmuebles, Infraestructura y Construcciones en Proceso	96,523,619.81	94,861,381.16	Deuda Pública a Largo Plazo	11.00	26,252,183.00
Bienes Muebles	1,691,024.21	1,705,611.00	Pasivos Diferidos a Largo Plazo	0.00	0.00
Activos Intangibles	-71,015,904.98	-59,095,246.69	Fondos y Bienes de Terceros en Garantía y/o Administración a Largo Plazo	0.00	0.00
Depreciación, Deterioro y Amortización Acumulada de Bienes	3,980,638.02	4,576,767.76	Provisiones a Largo Plazo	0.00	0.00
Activos Diferidos	0.00	0.00	Total de Pasivos No Circulantes	11.00	26,252,183.00
Estimación por Pérdida o Deterioro de Activos no Circulantes	0.00	0.00	Total del Pasivo	155,381,569.85	218,280,531.21
Otros Activos no Circulantes	0.00	0.00			
Total de Activos no Circulantes	449,850,285.76	394,885,665.79	HACIENDA PÚBLICA/PATRIMONIO		
			Hacienda Pública/Patrimonio Contribuido	385,211,712.97	169,532,344.40
			Aportaciones	377,826,414.47	163,553,244.41
			Donaciones de Capital	7,385,298.50	5,979,099.99
			Actualización de la Hacienda Pública/Patrimonio	0.00	0.00
			Hacienda Pública/Patrimonio Generado	33,582,318.58	176,168,757.29
			Resultados del Ejercicio (Ahorro/Desahorro)	42,626,788.03	48,190,032.22
			Resultados de Ejercicios Anteriores	0.00	132,696,378.45
			Revalúos	0.00	0.00
			Reservas	0.00	0.00
			Rectificaciones de Resultados de Ejercicios Anteriores	-9,044,469.45	-5,717,653.38
			Exceso o Insuficiencia en la Actualización de la Hacienda Pública/Patrimonio	0.00	0.00
			Resultado por Posición Monetaria	0.00	0.00
			Resultado por Tenencia de Activos no Monetarios	0.00	0.00
Total del Activo	574,175,601.40	562,981,632.90	Total Hacienda Pública /Patrimonio	418,794,031.55	344,701,101.69
			Total del Pasivo y Hacienda Pública/Patrimonio	574,175,601.40	562,981,632.90

PRESIDENTE MUNICIPAL
 C. JOSE ANTONIO HERNÁNDEZ FRAGUAS
 2017 - 2018
 SINDICATURA SEGUNDA MUNICIPAL

TESOERERO MUNICIPAL
 C. JORGE CARBONELL-CRIBILLERO
 2017 - 2018
 SINDICATURA PRIMERA MUNICIPAL

REGIDORA DE HACIENDA MUNICIPAL Y DE CONTRALORIA
 C. MARÍA DE LOS ANGELES GÓMEZ SANDOVAL HERNÁNDEZ
 2017 - 2018
 SINDICATURA PRIMERA MUNICIPAL

COORD. DE FINANZAS Y ADMINISTRACIÓN
 C. JOCABED BETANZOS VELÁSQUEZ
 2017 - 2018



MUNICIPIO DE OAXACA DE JUAREZ
Estado de Actividades
De Ene a Dic del 2016
Sociedad: OAXM
Del 01 de Octubre al 31 DE Diciembre 2016
(En pesos)



	<u>2016</u>	<u>2015</u>
INGRESOS Y OTROS BENEFICIOS		
Ingresos de la Gestión	390,133,770.38	346,810,409.31
Impuestos	123,802,120.63	125,284,199.65
Cuotas y Aportaciones de Seguridad Social	-	-
Contribuciones de Mejoras	-	-
Derechos	172,105,044.95	135,097,990.48
Productos de Tipo Corriente ¹	4,476,686.50	6,902,313.10
Aprovechamientos de Tipo Corriente	89,940,918.30	78,825,008.08
Ingresos por Venta de Bienes y Servicios	-	-
Ingresos no Comprendidos en las Fracciones de la Ley de Ingresos Causados en Ejercicios Fiscales Anteriores Pendientes de Liquidación o Pago	-	-
Participaciones, Aportaciones, Transferencias, Asignaciones, Subsidios y Otras Ayudas	1,253,858,468.96	1,143,000,987.31
Participaciones y Aportaciones	947,804,923.72	803,923,881.91
Transferencias, Asignaciones, Subsidios y Otras Ayudas	305,803,545.24	249,077,305.40
Otros Ingresos y Beneficios	7,250,003.31	2,946,603.04
Ingresos Financieros	3,078,311.17	101,319.89
Incremento por Variación de Inventarios	-	-
Disminución del Exceso de Estimaciones por Pérdida o Deterioro u Obsolescencia	-	-
Disminución del Exceso de Provisiones	-	-
Otros Ingresos y Beneficios Varios	3,273,692.14	2,785,283.15
Total de Ingresos y Otros Beneficios	1,651,242,242.65	1,492,757,999.66
GASTOS Y OTRAS PÉRDIDAS		
Gastos de Funcionamiento	1,141,765,694.71	1,175,193,642.19
Servicios Personales	872,192,411.03	885,090,884.69
Materiales y Suministros	86,895,849.05	77,296,790.32
Servicios Generales	182,677,634.63	232,805,961.18
Transferencias, Asignaciones, Subsidios y Otras Ayudas	47,115,772.54	30,688,580.58
Transferencias Internas y Asignaciones al Sector Público	-	-
Transferencias al Resto del Sector Público	-	-
Subsidios y Subvenciones	-	-
Ayudas Sociales	47,115,772.54	30,688,580.58
Pensiones y Jubilaciones	-	-
Transferencias a Fideicomisos, Mandatos y Contratos Análogos	-	-
Transferencias a la Seguridad Social	-	-
Donativos	-	-
Transferencias al Exterior	-	-
Participaciones y Aportaciones	-	-
Participaciones	-	-
Aportaciones	-	-
Convenios	-	-
Intereses, Comisiones y Otros Gastos de la Deuda Pública	9,137,382.17	17,685,989.17
Intereses de la Deuda Pública	9,137,382.17	17,685,989.17
Comisiones de la Deuda Pública	-	-
Gastos de la Deuda Pública	-	-
Costo por Coberturas	-	-
Apoyos Financieros	-	-
Otros Gastos y Pérdidas Extraordinarias	410,596,605.20	220,999,755.50
Estimaciones, Depreciaciones, Deterioros, Obsolescencia y Amortizaciones	14,321,052.83	25,471,042.45
Provisiones	-	-
Disminución de Inventarios	-	-
Aumento por Insuficiencia de Estimaciones por Pérdida o Deterioro y Obsolescencia	-	-
Aumento por Insuficiencia de Provisiones	-	-
Otros Gastos	396,275,552.37	195,528,713.05
Inversión Pública	-	-
Inversión Pública no Capitalizable	-	-
Total de Gastos y Otras Pérdidas	1,608,615,454.62	1,444,567,967.44
Resultado del Ejercicio (Ahorro/Desahorro)	42,626,788.03	48,190,032.22

¹ No se incluyen: Utilidades e Intereses. Por regla de presentación se revelan como Ingresos Financieros.

PRESIDENTE MUNICIPAL

C. JOSÉ ANTONIO HERNÁNDEZ FRAGUAS

TESORERO MUNICIPAL

C. JORGE CARBONELL CABALLERO

SINDICO SEGUNDO

C. JUAN ENRIQUE LIRA VÁSQUEZ

REGIDORA DE HACIENDA MUNICIPAL Y DE CONTRALORIA

C. JOCABED BETANZOS VELÁSQUEZ

SINDICA PRIMERA

C. MARIA DE LOS ANGELES GÓMEZ SANDOVAL HERNÁNDEZ

SINDICATURA PRIMERA MUNICIPAL



HONORABLE AYUNTAMIENTO
OAXACA DE JUAREZ
PATRIMONIO DE LA HUMANIDAD
2017 - 2018
TESORERIA MUNICIPAL
COORD. DE FINANZAS Y ADMINISTRACION



HONORABLE AYUNTAMIENTO
OAXACA DE JUAREZ
PATRIMONIO DE LA HUMANIDAD
2017 - 2018



MUNICIPIO DE OAXACA DE JUAREZ
Estado de Variaciones en la Hacienda Pública
De Ene a Dic del 2016
 Sociedad: OAXM
 Del 01 de Octubre al 31 de Diciembre de 2016
 (En pesos)



Concepto	Hacienda Pública/ Patrimonio Contribuido	Hacienda Pública/ Patrimonio Generado de Ejercicios Anteriores	Hacienda Pública/ Patrimonio Generado del Ejercicio	Ajustes por Cambios de Valor	Total
Rectificaciones de Resultados de Ejercicios Anteriores		5,717,653.38			5,717,653.38
Patrimonio Neto Inicial Ajustado del Ejercicio	169,532,344.40				169,532,344.40
Aportaciones	163,553,244.41				163,553,244.41
Donaciones de Capital	5,979,099.99				5,979,099.99
Actualización de la Hacienda Pública/ Patrimonio					
Variaciones de la Hacienda Pública/ Patrimonio Neto del Ejercicio					
Resultados del Ejercicio (Ahorro/ Desahorro)		132,696,378.45	48,190,032.22		180,886,410.67
Resultados de Ejercicios Anteriores		132,696,378.45	48,190,032.22		180,886,410.67
Revalúos					
Reservas					
Hacienda Pública/ Patrimonio Neto al final del Ejercicio 2015	169,532,344.40	126,978,725.07	48,190,032.22		344,701,101.69
Cambios en la Hacienda Pública/ Patrimonio Neto del Ejercicio 2016					
Aportaciones	40,510,611.28				40,510,611.28
Donaciones de Capital	39,104,412.77				39,104,412.77
Actualización de la Hacienda Pública/ Patrimonio	1,406,198.51				1,406,198.51
Variaciones de la Hacienda Pública/ Patrimonio Neto del Ejercicio					
Resultados del Ejercicio (Ahorro/ Desahorro)		9,044,469.45	42,626,788.03		51,671,257.48
Resultados de Ejercicios Anteriores		9,044,469.45	42,626,788.03		51,671,257.48
Rectificaciones de Resultados de Ejercicios Anteriores					
Revalúos					
Reservas					
Saldo Neto en la Hacienda Pública/ Patrimonio 2016	210,042,955.68	117,934,255.62	90,816,820.25		418,794,031.55

PRESIDENCIA MUNICIPAL
PRESIDENTE MUNICIPAL
 C. JOSE ANTONIO HERNANDEZ FRAGDAS
 OAXACA DE JUAREZ
 2017 - 2018
 SINDICO SEGUNDO

TESORERÍA MUNICIPAL
TESORERO MUNICIPAL
 C. JORGE CARBONELL CABALLERO
 OAXACA DE JUAREZ
 2017 - 2018

SINDICATURA PRIMERA
SINDICA PRIMERA
 C. MARIA DE LOS ANGELES GOMEZ ANDOVAL
 OAXACA DE JUAREZ
 2017 - 2018

SINDICATURA PRIMERA MUNICIPAL
SINDICADORA DE HACIENDA Y BIENES MUNICIPALES
 C. JUAN ENRIQUE LIRA VÁSQUEZ
 OAXACA DE JUAREZ
 2017 - 2018

OAXACA DE JUAREZ
 PATRIMONIO MUNDIAL
 2017 - 2018
 SINDICATURA SEGUNDA MUNICIPAL

OAXACA DE JUAREZ
 PATRIMONIO MUNDIAL
 2017 - 2018
 SINDICATURA PRIMERA MUNICIPAL



MUNICIPIO DE OAXACA DE JUAREZ
 Estado de Cambios en la Situación Financiera
 De Ene a Dic del 2016
 Sociedad: OAXM
 Del 01 de Octubre al 31 de Diciembre
 (En pesos)



	Origen	Aplicación
ACTIVO	0.00	11,193,968.50
<i>Activo Circulante</i>	43,770,651.47	0.00
Efectivo y Equivalentes	40,614,740.52	0.00
Derechos a Recibir Efectivo o Equivalentes	0.00	2,850,829.75
Derechos a Recibir Bienes o Servicios	6,006,740.70	0.00
Inventarios	0.00	0.00
Almacenes	0.00	0.00
Estimación por Pérdida o Deterioro de Activos Circulantes	0.00	0.00
Otros Activos Circulantes	0.00	0.00
<i>Activo No Circulante</i>	0.00	54,964,619.97
Inversiones Financieras a Largo Plazo	0.00	0.00
Derechos a Recibir Efectivo o Equivalentes a Largo Plazo	0.00	0.00
Bienes Inmuebles, Infraestructura y Construcciones en Proceso	0.00	65,629,056.34
Bienes Muebles	0.00	1,864,138.45
Activos Intangibles	14,786.79	0.00
Depreciación, Deterioro y Amortización Acumulada de Bienes	11,917,658.29	0.00
Activos Diferidos	596,129.74	0.00
Estimación por Pérdida o Deterioro de Activos no Circulantes	0.00	0.00
Otros Activos no Circulantes	0.00	0.00
PASIVO	0.00	62,898,961.36
<i>Pasivo Circulante</i>	0.00	36,646,789.36
Cuentas por Pagar a Corto Plazo	100,251,853.16	0.00
Documentos por Pagar a Corto Plazo	0.00	0.00
Porción a Corto Plazo de la Deuda Pública a Largo Plazo	0.00	136,811,250.06
Títulos y Valores a Corto Plazo	0.00	0.00
Pasivos Diferidos a Corto Plazo	0.00	0.00
Fondos y Bienes de Terceros en Garantía y/o Administración a Corto Plazo	0.00	0.00
Provisiones a Corto Plazo	2,023.04	0.00
Otros Pasivos a Corto Plazo	0.00	89,415.50
<i>Pasivo No Circulante</i>	0.00	26,252,172.00
Cuentas por Pagar a Largo Plazo	0.00	0.00
Documentos por Pagar a Largo Plazo	0.00	0.00
Deuda Pública a Largo Plazo	0.00	26,252,172.00
Pasivos Diferidos a Largo Plazo	0.00	0.00
Fondos y Bienes de Terceros en Garantía y/o en Administración a Largo Plazo	0.00	0.00
Provisiones a Largo Plazo	0.00	0.00
HACIENDA PÚBLICA/PATRIMONIO	0.00	0.00
<i>Hacienda Pública/Patrimonio Contribuido</i>	215,679,368.57	0.00
Aportaciones	214,273,170.06	0.00
Donaciones de Capital	1,406,198.51	0.00
Actualización de la Hacienda Pública/Patrimonio	0.00	0.00
<i>Hacienda Pública/Patrimonio Generado</i>	0.00	141,586,438.71
Resultados del Ejercicio (Ahorro/Desahorro)	0.00	5,563,244.19
Resultados de Ejercicios Anteriores	0.00	132,696,378.45
Revalúos	0.00	0.00
Reservas	0.00	0.00
Rectificaciones de Resultados de Ejercicios Anteriores	0.00	3,326,816.07
<i>Exceso o Insuficiencia en la Actualización de la Hacienda Pública/Patrimonio</i>	0.00	0.00
Resultado por Posición Monetaria	0.00	0.00
Resultado por Tenencia de Activos no Monetarios	0.00	0.00



ESTADOS UNIDOS MEXICANOS
 PRESIDENTE MUNICIPAL
 C. JOSE ANTONIO HERNÁNDEZ FRAGUAS

TESORERO MUNICIPAL AYUNTAMIENTO
 OAXACA DE JUAREZ
 PATRIMONIO DE LA HUMANIDAD
 2017 - 2018
 TRIBUNA DE HONORABLES AYUNTAMIENTO MUNICIPAL Y DE CONTRALORIA MUNICIPAL
 COORD. DE FINANZAS Y ADMINISTRACION
 C. JORGE CARBONELL CARILLERO

SINDICA PRIMERA
 C. MARIA DE LOS ANGELES GÓMEZ SANDOVAL HERNANDEZ

SINDICO SEGUNDO
 C. JUAN ENRIQUE LÓPEZ VELÁZQUEZ

C. JOCABED BETANZOS VELÁZQUEZ



Maria de los Angeles Gomez Sandoval Hernandez

OAXACA DE JUAREZ
 PATRIMONIO DE LA HUMANIDAD
 2017 - 2018
 SINDICATURA SEGUNDA MUNICIPAL



MUNICIPIO DE OAXACA DE JUAREZ
Estado de Flujos de Efectivo
Del 01 de Octubre al 31 de Diciembre 2016
Sociedad: OAXM
De Enero a Dic. 2016
(En pesos)



Concepto	2016	2015
Flujos de Efectivo de las Actividades de Operación		
Origen	1,651,242,242.65	1,492,797,099.66
Impuestos	123,021,120.63	125,294,199.65
Impuestos sobre los Ingresos	406,021.88	711,944.98
Impuestos sobre el patrimonio	109,888,608.25	107,740,749.43
Impuesto sobre la producción, el consumo y las transacciones	-	-
Impuestos al comercio exterior	-	-
Impuestos sobre rñminas y actividades	-	-
Impuestos ecológicos	-	-
Accesorios de impuestos	6,701,692.63	4,207,444.00
Otros impuestos	6,665,797.87	12,624,061.24
Cuentas y Aportaciones de Seguridad Social	-	-
Aportaciones para Fondos de Vivienda	-	-
Cuentas para el Seguro Social	-	-
Cuentas de Ahorro para el Retiro	-	-
Accesorios de Cuentas y Aportaciones de Seguridad Social	-	-
Otras Cuentas y Aportaciones para la Seguridad Social	-	-
Contribuciones de Mejoras	-	-
Contribuciones de Mejoras por Obras Públicas	-	-
Derechos	172,105,044.95	135,997,990.48
Derechos por el Uso, Goce, Aprovechamiento o Explotación de Bienes de Dominio F	28,191,542.27	19,175,857.75
Derechos a los Hidrocarburos	-	-
Derechos por Prestación de Servicios	72,462,434.04	65,738,543.18
Accesorios de Derechos	4,429,784.77	1,676,946.03
Otros Derechos	67,021,292.97	49,416,643.52
Productos de Tipo Corriente	4,476,686.50	6,002,313.10
Productos Derivados del Uso y Aprovechamiento de Bienes no Sujetos a Régimen d	4,518,912.44	6,902,313.10
Enajenación de Bienes Muebles no Sujetos a ser Inventariados	-	-
Accesorios de Productos	-	-
Otros Productos que Generan Ingresos Corrientes	42,225.94	-
Aprovechamientos de Tipo Corriente	89,949,918.30	78,625,906.08
Incentivos Derivados de la Colaboración Fiscal	58,463,573.00	48,016,937.00
Multas	21,005,167.17	23,664,429.49
Indemnizaciones	-	-
Reintegros	-	-
Aprovechamientos Provenientes de Obras Públicas	-	-
Aprovechamientos por Participaciones Derivadas de la Aplicación de las Leyes	-	-
Aprovechamientos por Aportaciones y Cooperaciones	-	-
Accesorios de Aprovechamientos	715,405.28	147,637.24
Otros Aprovechamientos	11,195,643.41	7,092,176.83
Ingresos por Venta de Bienes y Servicios	-	-
Ingresos por Venta de Mercancías	-	-
Ingresos por Venta de Bienes y Servicios Producidos en Establecimientos del Gobier	-	-
Ingresos por Venta de Bienes y Servicios de Organismos Descentralizados	-	-
Ingresos de Operación de Entidades Paraestatales Empresariales y no Financieras	-	-
Ingresos no Comprendidos en las Fracciones de la Ley de Ingresos Cautados en	-	-
Ejercicios Fiscales Anteriores Pendientes de Liquidación o Pago	-	-
Participaciones y Aportaciones	947,964,933.72	893,923,681.91
Transferencias, Asignaciones y Subsidios y Otras Ayudas	305,893,545.24	249,077,205.40
Otros Orígenes de Operación	7,250,003.31	2,946,603.04
Aplicación	1,585,157,019.62	1,401,410,205.82
Servicios Personales	872,192,411.03	865,090,884.69
Remuneraciones al personal de carácter permanente	283,131,593.59	254,107,111.31
Remuneraciones al personal de carácter transitorio	41,648,950.00	45,955,458.59
Remuneraciones Adicionales y Especiales	338,899,925.36	354,897,905.69
Seguridad Social	76,225,330.77	74,377,986.05
Otras Prestaciones Sociales y Económicas	140,848,241.10	126,389,556.00
Pago de Estimulos a Servidores Públicos	11,255,303.50	9,370,867.05
Materiales y Suministros	85,855,649.05	77,295,796.32
Materiales de Administración, Emisión de Documentos y Artículos Oficiales	14,783,914.99	15,175,601.16
Alimentos y Utensilios	3,988,751.31	2,675,390.39
Materiales Primas y Materiales de Producción y Comercialización	135,136.25	40,840.32
Materiales y Artículos de Construcción y de Laboratorio	8,280,835.26	1,575,912.84
Productos Químicos, Farmacéuticos y de Laboratorio	1,370,148.38	582,001.37
Combustibles, Lubricantes y Aditivos	30,495,668.87	32,915,511.79
Vestuario, Bancos, Prendas de Protección y Artículos Deportivos	20,863,189.97	13,664,105.73
Materiales y Suministros para Seguridad	2,502,589.80	6,810,959.77
Herramientas, Refacciones y Accesorios Menores	4,496,734.22	8,876,404.06
Servicios Generales	182,677,634.63	232,805,941.18
Servicios Básicos	41,368,140.88	42,217,781.99
Servicios de Asesoramiento	28,014,771.75	33,585,279.62
Servicios Profesionales, Científicos y Técnicos y Otros Servicios	53,384,130.75	64,457,472.62
Servicios Financieros, Bancarios y Comerciales	8,983,090.58	10,493,702.62
Servicios de Instalación, Reparación, Mantenimiento y Conservación	3,035,761.03	7,685,071.11
Servicios de Comunicación Social y Publicidad	23,463,043.55	35,434,870.47
Servicios de Tránsito y Viales	1,142,182.71	1,801,581.58
Servicios Oficiales	10,590,542.25	12,682,240.47
Otros Servicios Generales	12,740,761.63	24,448,060.70
Transferencias, Asignaciones, Subsidios y Otras ayudas	47,115,772.54	30,638,560.58
Transferencias Internas y Asignaciones al Sector Público	-	-
Asignaciones al Sector Público	-	-
Transferencias Internas al Sector Público	-	-
Transferencias al resto del Sector Público	-	-
Transferencias a Entidades Paraestatales	-	-
Transferencias a Entidades Federativas y Municipios	-	-
Subsidios y Subvenciones	-	-
Subsidios	-	-
Subvenciones	-	-
Ayudas Sociales	46,700,398.14	30,290,178.38
Ayudas Sociales a Personas	16,030,278.62	17,765,340.97
Becas	-	-
Ayudas Sociales a Instituciones	-	-
Ayudas Sociales por Desastres Naturales y Otros Sinistros	30,670,119.52	12,524,837.41
Pensiones y Jubilaciones	-	-
Pensiones	-	-
Jubilaciones	-	-
Otras Pensiones y Jubilaciones	-	-
Transferencias a Fideicomisos, Mandatos y Contratos Análogos	-	-
Transferencias a Fideicomisos, Mandatos y Contratos Análogos al Gobierno	-	-
Transferencias a Fideicomisos, Mandatos y Contratos Análogos a Entidades Paraest.	-	-
Transferencias a la Seguridad Social	-	-
Transferencias por Obligaciones de Ley	-	-
Donativos	-	-
Donativos a Instituciones sin Fines de Lucro	-	-
Donativos a Entidades Federativas y Municipios	-	-
Donativos a Fideicomisos, Mandatos y Contratos Análogos Privados	-	-
Donativos a Fideicomisos, Mandatos y Contratos Análogos Estatales	-	-
Donativos Internacionales	-	-
Transferencias al Exterior	415,374.40	398,402.20
Transferencias al Exterior a Gobiernos Extranjeros y Organismos Internacionales	415,374.40	398,402.20
Transferencias al Sector Privado Externo	-	-
Participaciones y Aportaciones	-	-
Participaciones	-	-
Participaciones de la Federación a Entidades Federativas y Municipios	-	-
Participaciones de las Entidades Federativas a los Municipios	-	-
Aportaciones	-	-
Aportaciones de la Federación a Entidades Federativas y Municipios	-	-
Aportaciones de las Entidades Federativas a los Municipios	-	-
Participaciones	-	-
Aportaciones	-	-
Convenios	-	-
Otras Aplicaciones de Operación	396,275,552.87	195,528,713.05
Flujos netos de Efectivo por Actividades de Operación	66,085,222.03	91,347,083.84
Flujos de Efectivo de las Actividades de Inversión		
Origen	31,466,141.83	-
Contribuciones de Capital	31,466,141.83	-
Venta de Activos Físicos	-	-

Otros		
Origen	104,016,747.36	
Bienes Inmuebles, Infraestructura y Construcciones en Proceso	-	-
Bienes Muebles	-	-
Otros Orígenes de Inversión	104,016,747.36	-
Aplicación	69,892,633.01	25,299,708.61
Bienes Inmuebles, Infraestructura y Construcciones en Proceso	65,629,056.34	584,023.24
Bienes Muebles	4,263,576.67	34,715,685.37
Otros Aplicaciones de Inversión	-	-
Flujos Netos de Efectivo por Actividades de Inversión	65,530,256.18	25,299,708.61
Flujo de Efectivo de las Actividades de Financiamiento		
Endeudamiento Financiero	-	-
Préstamos	-	-
Créditos	-	-
Otros Orígenes de Financiamiento	-	-
Aplicación:		
Salvamento de la Deuda	172,290,219.73	17,685,989.17
Préstamos	172,200,804.23	17,685,989.17
Créditos	89,415.50	-
Otros Aplicaciones de Financiamiento	-	-
Flujos Netos de Efectivo por Actividades de Financiamiento	172,290,219.73	17,685,989.17
Incremento/Disminución Neta en el Efectivo y Equivalentes al Efectivo	40,614,740.52	48,361,360.00
Efectivo y Equivalentes al Efectivo al Inicio del Ejercicio	117,627,814.36	117,627,814.36
Efectivo y Equivalentes al Efectivo al Final del Ejercicio	77,013,073.84	117,627,814.36

ESTADOS UNIDOS MEXICANOS
 GOBIERNO DEL ESTADO DE OAXACA
 HONORABLE AYUNTAMIENTO DE JUÁREZ
 PATRONATO DE LA COMUNIDAD
 2017-2018
 TESORERÍA
 REGIDOR DE FINANZAS Y ADMINISTRACIÓN



HONORABLE AYUNTAMIENTO
OAXACA DE JUÁREZ
 PATRONATO DE LA COMUNIDAD
 2017-2018
 TESORERÍA
 REGIDOR DE FINANZAS Y ADMINISTRACIÓN

C. JUAN ENRIQUE LIRA VÁSQUEZ
 SINDICO SEGUNDA

C. JOCABED BETANZOS VELÁSQUEZ
 REGIDORA DE HACIENDA MUNICIPAL Y DE CONTRALORIA

HONORABLE AYUNTAMIENTO
OAXACA DE JUÁREZ
 PATRONATO DE LA COMUNIDAD
 2017-2018
 SINDICATURA SEGUNDA MUNICIPAL



HONORABLE AYUNTAMIENTO
OAXACA DE JUÁREZ
 PATRONATO DE LA COMUNIDAD
 2017-2018
 SINDICATURA PRIMERA

SINDICATURA PRIMERA MUNICIPAL



Notas a los Estados Financieros.

a) Notas de desglose:

1) Notas al Estado de Situación Financiera.

Activo.

Efectivo y equivalentes.

1. El efectivo y equivalentes, asciende a \$77, 013,073.84.

Derechos a recibir efectivo o equivalentes.

2. El rubro Derechos a recibir efectivo o equivalentes en cantidad \$13, 300,743.23 se integra de préstamos a empleados sindicalizados, gastos a comprobar, deudores diversos, fondos revolventes y subsidio para el empleo.

Préstamos a empleados sindicalizados asciende a \$12,805.60.

Cuadro 1. Préstamos a empleados, diciembre 2016.
(Pesos).

No. Empleado	Nombre	Importe	Año
E043382	LUJAN MARTINEZ VALENTE	6,666.70	2014
E048353	ROJAS ROJAS JOSE ALFREDO	6,666.70	2014
E043449	LOPEZ SANTOS NATANAEL	-277.8	2014
E043500	HERNANDEZ REBOLLAR PLACIDO	-2,500.00	2016
E043538	MARTINEZ GARCIA ERASTO	2,500.00	2016
E046281	AVILA BARRON CARMINA VERONICA	-1,000.00	2016
E005756	AVILA BARRON GILBERTO MANUEL	750	2016
Suma		12,805.60	



Respecto a gastos a comprobar, asciende a \$13,090,892.01 y representa los recursos otorgados a funcionarios municipales, de los cuales el 31 por ciento corresponde a gastos no comprobados por la Administración Anterior, y un 69 por ciento a los recursos destinados al Programa de Empleo Temporal.

Cuadro 2. Gastos por comprobar, diciembre 2016.
(Pesos).

No. Empleado	Nombre	Importe	Concepto
3000733	FORTINO ARANGO	12,500.00	ANTICIPO DE GASTOS FIESTA PATRONAL
3000740	DOMINGO DAGOBERTO JIMENEZ CRUZ	10,000.00	ANT. GASTOS A COMPR. APOYO ADTIVO DICIEMBRE 2016
E048215	PRIETO FLORES DAVID ERASTO	4,062,712.01	DIVERSOS GASTOS 2013
E049933	RUIZ BAUTISTA ARIEL CECILIO	4,930.00	GASTOS A COMPROBAR PAGO DEDUCIBLE DE 9 UNIDADES
E049952	GALAN SANTIAGO JOSUE MEYNARDO	9,000,750.00	GASTO A COMPROBAR "EMPLEO TEMPORAL 2016" RAMO 20
Suma		13,090,892.01	

El saldo de deudores diversos asciende a \$164,054.44 y corresponden a depósitos erróneos y a rebote de cheques que están en proceso de recuperación por parte de la Dirección de Egresos y la Dirección de Ingresos.



Cuadro 3. Deudores diversos, diciembre 2016.
(Pesos).

Creedor	Nombre	Importe	Concepto
3000233	SECRETARIA DE FINANZAS DEL GOBIERNO	88,318.05	REINTEGRO INDEBIDO
1000105	COMISION FEDERAL DE ELECTRICIDAD	15,098.00	PAGO INDEBIDO REALIZADO EL 16/04/2013
1000199	ELECTRICA MEXICANA DE ANTEQUERA SA	10,956.58	PAGO ERRONEO DEL 06.11.2013 AL ELECTRICA MEXICANA
1001154	MONTERO GARNICA JOSEFINA	2,376.84	DEPOSITO INCORRECTO
1001212	GONZALEZ MARSCH DAVID VICTOR	3,000.00	EXCEDENTE EN PAGO EN VIRTUD QUE LA POLIZA DE DIAR
1001592	LOPEZ JOSE HERIBERTO	4,176.00	DEPOSITO INCORRECTO CADENAS PRODUCTIVAS
1001886	HERRAMIENTAS CANANEA SA DE CV	36	PAGO EN EXCESO POL DIARIO 5100004873
3000021	INST CAPACITACION DE INDUST DE	1,460.13	PAGO INDEBIDO, NO CORREPONDE EL PAGO
3000437	BERNAL CASTILLO NICOLAS	4,188.00	REBOTE DE CHEQUE 22 INBURSA
3000506	RODRIGUEZ ZARATE CECILIA COLUMBA	7,944.84	DEPOSITO INCORRECTO
3000810	CORPORATION WHITE FAIRY SA DE CV	26,500.00	REBOTE CH 442 CORPORATION WHITE FAIRY SA DE CV
	Suma	164,054.44	

Derechos a recibir bienes o servicios.

El saldo de este rubro en cantidad de \$33,904,225.57 se integra de anticipos a la Secretaría de la Defensa Nacional que ascienden a \$976,736.00 para compra de granadas y cartuchos, y armamento para equipamiento de la policía municipal.

Incluye también, los anticipos pagados a diferentes contratistas en cantidad de \$32,927,489.57 para la realización de obra pública, y provienen de distintas fuentes de financiación, y se integra de Fondo de Aportaciones para la Infraestructura Social Municipal FISM, PROLOGYCA, Recursos Propios y Ramo General 23.

Cuadro 4. Anticipos de obra, diciembre 2016.
(Pesos).

Proveedor	Núm. Obra	Importe
CONSTRUCTORA E INMOBILIARIA OSBERA SA DE CV	FIII/060/2014	32,249.90
		32,249.90
CONSTRUCTORA Y ORGANIZADORA DEL SUR	FIII/187/2014	-42,820.23
		-42,820.23
CONSTRUCTORA Y PROYECTOS ESPECIALIZADOS JUFU SA DE CV	FIII/006/2014	8,318.17
		8,318.17
J T EDIFICACIONES Y PROYECTOS SA DE CV	FIII/097/2014	-16,463.34
		-16,463.34
JIMENEZ GONZALEZ JESUS RENE	FFI/3257-N/2016	59,856.52
		59,856.52
MAZUNTE CONSTRUCCIONES Y REMODELACIONES SA DE CV	FFI/5242-N/2016	510,000.00
	FFI/5243-N/2016	300,000.00
	FFI/5279-N/2016	600,000.00
	FFI/5380-N/2016	210,000.00
		1,620,000.00
NIKITO EDIFICACIÓN Y REMODELACIÓN DEL SURESTE S.A DE C.V.	FIII/078/2012	331,792.51
		331,792.51
CONSTRUCCIONES CESD S.A. DE C.V.	FIII/054/2013	75,620.63
		75,620.63
ARQUINISTAS S.A. DE C.V.	FONREGION/0238/2012	299,563.88
		299,563.88
CONSTRUCCIONES AMBIENTALES HC SA DE CV	FIII/035/2016	538,956.90
		538,956.90
CONSTRUCTORA Y PROYECTOS ESPECIALIZADOS SIO SA DE CV	FIII/006/2014	-8,318.17
	FIII/187/2014	42,820.23
		34,502.06
EXPECTATIVAS EN CONSTRUCCIONES Y PROYECTOS ITALY SA DE CV	FIII/037/2016	1,325,701.50
	FIII/046/2016	374,307.89
	FIII/060/2014	-32,249.90
	FIII/089/2016	112,502.32
	FIII/120/2015	439,815.41
		2,220,077.22
CARLOS OSORIO MORENO	FFI/3195-N/2016	12,598,650.00
		12,598,650.00
SISTEMA INTEGRAL DE CONSTRUCCIONES SERVICIOS RELACIONADOS NOBEL-ASTANA SA DE CV	FIII/37/2015	-71,688.35
		-71,688.35
GRUPO CONSTRUCTOR INTEGRAL AMATENGO SA DE CV	FIII/015/2016	80,280.94
		80,280.94
EDIFICACIONES Y PROYECTOS DE OAXACA S.A. DE C.V.	FIII/097/2014	16,463.34
		16,463.34
GRUPO BOSSARTUR S.A DE C.V.	FIII/027/2016	163,189.99
		163,189.99
JIMAUD CONSTRUCCIONES SA DE CV	FFI/0351-N/2016	69,103.27
		69,103.27
PROMOTORA DE CONSTRUCCIONES RENTA Y VENTA DE MAQUINARIA S.A. DE C.V.	FIII/037/2015	71,688.35
		71,688.35
CONSTRUCCIONES E INMOBILIARIA JEALT S.A. DE C.V.	FFI/3278-N/2016	600,000.00
		600,000.00

Cuadro 4. Anticipos de obra, diciembre 2016.
(Pesos).

Proveedor	Núm. Obra	Importe
CASTOR MODELOS TECNICOS Y EJECUCION DE OBRA SA DE CV	FIII/087/2015	370,846.24
		370,846.24
ROCA INGENIERIA CONSTRUCCIONES Y MANTENIMIENTO ELECTRICO ESPECIALIZADO SA DE CV	FIII/083/2016	195,000.00
		195,000.00
CONSTRUCTORA Y ARRENDADORA ROBRILLO SA DE CV	FFI/5254-N/2016	329,700.00
		329,700.00
GRUPO HERNANDEZ CONSTRUCTORA SA DE CV	RG23CONECO/019/2015	367,462.54
		367,462.54
ESTRUCTURAS INTEGRALES EN CONSTRUCCIÓN DE ANTEQUERA SA DE CV	FIII/043/2016	-268,060.63
	RP/003/2016	600,000.00
		331,939.37
ESTRUCTURAS INTEGRALES EN CONSTRUCCIÓN DE ANTEQUERA SA DE CV	FIII/043/2016	268,060.63
	FONCA/004/2016	584,902.47
	RP/003/2016	-600,000.00
		252,963.10
OCHOSI CONSTRUCCIONES SA DE CV	FIII/003/2016	6,368.41
	FIII/040/2016	66,438.86
	FIII/041/2016	63,680.30
		136,487.57
CORPORATIVO E INGENIERIA APLICADA GADEC SA DE CV	FIII/095/2016	242,929.50
	FIII/096/2016	255,093.90
	FIII/097/2016	416,271.20
		914,294.60
UMMICK GRUPO CONSTRUCTOR SA DE CV	FFI/3277-N/2016	601,496.18
		601,496.18
EMPORIO MEXICANO DE LA CONSTRUCCION PACTO SA DE CV	FIII/070/2016	77,930.18
	FIII/087/2016	315,000.00
		392,930.18
OBRA PESADA Y MANTENIMIENTO ACASICO SA DE CV	FFI/5382-N/2016	600,000.00
	FIII/091/2016	493,716.12
	FIII/092/2016	284,693.75
		1,378,409.87
JUAN GABRIEL JIMENEZ ARENAS	RG-23/2374-N/2016	450,000.00
		450,000.00
CONSTRUCCIONES KANEFE SA DE CV	FFI/3415-N/2016	600,000.00
	RG-23/4827-N/2016	300,000.00
		900,000.00
ARQUITECTURA E INGENIERIA DE ALTO NIVEL SA DE CV	RG-23/3256-N/2016	165,995.12
	RG-23/4832-N/2016	300,000.00
		465,995.12
PARBEL PRODUCTOS INNOVADORES SA DE	FFI/5245-N/2016	6,000,000.00
		6,000,000.00
GRUPO GESTO CONSTRUCTOR DEF SA DE CV	FFI/5258-N/2016	1,150,560.00
		1,150,560.00
Suma		32,927,426.53



Otros activos circulantes

Este rubro se integra de los depósitos en garantía por arrendamiento de inmuebles.

Cuadro 5. Depósitos en garantía, diciembre 2016.
(Pesos).

CONCEPTO	ADEUDO TOTAL
ALMEIDA ROMERO MARIA DEL CARMEN	30,000.00
MENDEZ ORTEGA FERNANDO ENRIQUE	4,000.00
RODRIGUEZ CRUZ ROLANDO	20,000.00
COMISION FEDERAL DE ELECTRICIDAD	53,273.00
TOTALES	107,273.00

Fuente: Balanza de Comprobación.

Obras en proceso.

Respecto a Obras en Proceso, durante el periodo enero – diciembre se tuvo una erogación en el capítulo 6000 Obras en Proceso de \$ 419,951,327.84, conformando así al 31 de diciembre de 2016 el saldo de obras en proceso \$274,479,443.66.

Bienes Inmuebles, Muebles e Intangibles.

3. Los activos fijos se encuentran debidamente registrados en el Sistema Contable del Municipio de Oaxaca de Juárez, la Dirección de Patrimonio cuenta con las facturas originales y los resguardos correspondientes. Los porcentajes de depreciación utilizados son los emitidos por el Consejo Nacional de Armonización Contable (CONAC) y se utiliza el método de línea recta para calcular la depreciación correspondiente.

Cuadro 6. Bienes Inmuebles, Muebles e Intangibles, diciembre 2016.
(Pesos).

CUENTA CONTABLE	ACTIVO	MONTO DEL ACTIVO	DEPRECIACIÓN DEL EJERCICIO	DEPRECIACIÓN ACUMULADA	TASA APLICADA
1231001000	TERRENOS	89,240,557.81	N.A.	N.A.	N.A.
1233001000	EDIFICIOS NO HABITACIONALES	18,188,945.45	606,298.18	1,748,019.72	3.3%
1239100000	OTROS BIENES INMUEBLES	40,740,700.00	N.A.	1,803,143.13	5.0%
	MOBILIARIO Y EQ DE ADMON				
1241101000	MUEBLES DE OFICINA Y ESTANTERÍA	4,854,780.40	562,194.51	2,351,262.01	10%
1241201000	MUEBLES DIVERSOS, EXCEPTO DE OFICINA	459,829.53	71,141.34	203,618.55	10%
1241301000	EQUIPO DE COMPUTO	7,944,769.43	452,132.95	6,163,832.77	10%
1241901000	OTROS MOBILIARIOS Y EQUIPOS DE ADMON.	1,462,222.37	302,721.69	1,365,266.53	10%
	MOBILIARIO Y EQUIPO EDUCACIONAL Y RECREATIVO				
1242101000	EQUIPOS Y APARATOS AUDIOVISUALES	585,739.03	40,037.18	472,763.32	33.33%
1242201000	APARATOS DEPORTIVOS	523,250.02	85,761.20	199,127.11	20%
1242301000	CAM FOTOGRA Y VIDEO	4,205,262.56	306,656.48	2,102,343.71	20%
1242901000	OTRO MOB EQ EDUCATIVO Y RECREATIVO	1,588,980.19	0	784,379.93	20%
	EQUIPO INSTRUMENTAL MEDICO Y DE LABORATORIO				
1243101000	EQUIPO MEDICO Y DE LABORATORIO	30,816.01	280.35	24,058.33	20%
1243201000	INSTRUMENTAL MEDICO Y DE LABORATORIO	30,460.47	784.42	24,096.46	20%
	EQUIPO DE TRANSPORTE				
1244101000	AUTOMOVILES Y EQUIPO DE TRANSPORTE	52,880,266.88	7,222,322.33	29,571,842.38	20%
1244201000	CARROCERIAS Y REMOLQUES	1,947,488.01	118,905.22	1,709,678.29	20%
1244901000	OTR EQ DE TRANSPORTE	5,317,641.14	-289,330.54	3,270,362.88	20%
	EQUIPO DE DEFENSA Y SEGURIDAD				
1245101000	EQUIPO DE DEFENSA Y SEGURIDAD	5,872,190.76	1,429,066.88	1,807,056.18	10%
	MAQUINARIA, OTROS EQUIPOS Y HERRAMIENTAS				
1246301000	MAQUINARIA Y EQUIPO DE CONSTRUCCION	5,336.00	-6,666.40	7,422.33	10%
1246401000	SISTEMAS DE AIRE ACONDICIONADO Y CALEFA	325,890.74	23,627.49	138,352.90	10%
1246501000	EQUIPO DE COMUNIC Y TELECOMUNICACIÓN	5,118,146.64	371,908.73	2,993,462.80	10%
1246601000	EQ DE GENERACIÓN ELECTR APAR ACCES ELEC	254,517.23	30,023.99	77,477.26	10%
1246701000	HERRAMIENTAS Y MAQUINAS-HERRAMIENTA	775,046.99	55,964.57	384,691.60	10%
1246901000	OTROS EQUIPOS	2,308,633.42	364,926.44	1,416,641.64	10%
	COLECCIONES, OBRAS DE ARTE Y OBJETOS VALIOSOS				
1247101000	BIEN ARTIS CULT CIEN	34,251.79	2,376.37	28,505.46	10%
	ACTIVOS INTANGIBLES				
1251101000	SOFTWARE	303,663.03	30,038.77	89,053.28	10%
1254101000	LICENCIAS INFORMATICAS E INTELECTUALES	1,387,361.18	136,486.14	361,788.12	10%
	TOTAL BIENES INMUEBLES, MUEBLES E INTANGIBLES	246,386,747.08	11,917,658.29	59,098,246.69	

Fuente: Balanza de Comprobación.



Pasivo.

1. Las cuentas por pagar a corto plazo, se integran de servicios personales, proveedores, retenciones y contribuciones, y otras cuentas por pagar y ascienden a \$128,122,504.80.

Por lo que respecta a servicios personales, este concepto corresponde a sueldos que en su momento no cobró el trabajador y que se pagarán posteriormente, asciende a 1,327,284.19.

Respecto a proveedores, este concepto asciende a la cantidad de \$ 91,065,664.71 los cuales en un 12 por ciento fueron heredados por la Administración Anterior, y ascienden a \$10,745,602.99.

Las retenciones y contribuciones ascienden a \$ 7,961,343.18 como sigue:

Cuadro 7. Retenciones y contribuciones por pagar a corto plazo, diciembre 2016.
(Pesos).

CONCEPTO	MONTO	NO VENCIDO	VENCIMIENTO MAYOR A 360 D
RETENCION DE ISR SOBRE SUELDOS Y SALARIOS	4,668,256.46	4,668,256.46	
RETENCION DE ISR POR ARRENDAMIENTO	27,433.79	27,433.79	
RETENCION DE ISR POR HONORARIOS ASIMILABLES	12,100.17	12,100.17	
RETENCION DE ISR POR SERV PROF	21,552.10	21,552.10	
RETENCIONES CUOTA IMSS	5,230.79		5,230.79
RETENCION 1% AL MILLAR	317,358.06		317,358.06
RETENCION 2 AL MILLAR I.C.I.C.	434,510.84	434,510.84	
RETENCION 2 AL MILLAR	162,071.21		162,071.21
RETENCION 5 AL MILLAR I.V.	1,690,179.30	1,690,179.30	
RETENCION 5 AL MILLAR	622,650.46	622,650.46	
TOTAL			

Fuente: Balanza de Comprobación.



Las devoluciones de contribuciones ascienden a \$8,538.95.

El rubro otras cuentas por pagar a corto plazo asciende a \$27,759,673.77, de los cuales \$675,318.98 corresponden a pasivos heredados por la Administración anterior.



Notas al Estado de Variaciones en la Hacienda Pública/Patrimonio.

1. La cantidad de \$377, 826,414.47 corresponde a la Hacienda Pública generada de ejercicios anteriores hasta 2015, incluye la compra del lote que ocupa el Museo del Ferrocarril. Por otra parte se recibieron donaciones de bienes inmuebles en cantidad de \$ 7, 385,298.50. El resultado contable al mes de diciembre asciende a \$42
2. , 626,788.03.

Por otra parte, las modificaciones al patrimonio generado se integran de la siguiente manera:

Cuadro 8. Rectificaciones a resultados de ejercicios anteriores, enero – diciembre 2016.
(Pesos).

RECTIFICACIONES A RESULTADOS DE EJERCICIOS ANTERIORES	
SE INTEGRA DE LO SIGUIENTE:	
REINTEGROS DE GASTOS	-702,533.20
DEVOLUCIONES DE INGRESOS	2,023.24
COMPROBACIÓN DE GASTOS EJERCICIOS ANTERIORES	1,706,810.00
REINTEGROS A LA TESORERÍA DE LA FEDERACIÓN	8,067,692.66
AJUSTES POR GASTOS DUPLICADOS	-29,523.25
SALDO AL 31 DE DICIEMBRE DE 2016	9,044,469.45

Fuente: Balanza de Comprobación.



2) . Notas al Estado de Actividades.

Los Ingresos de gestión más representativos percibidos de enero a diciembre 2016, se detallan a continuación:

Cuadro 7. Ingresos de gestión, enero – diciembre 2016.
(Pesos).

CONCEPTO	RECAUDADO PESOS
IMPUESTOS	
PREDIAL	71,333,350.00
SOBRE TRASLACIÓN DE DOMINIO	38,555,258.00
DERECHOS	
MERCADOS	17,723,637.43
ALUMBRADO PUBLICO	30,575,397.00
ASEO PÚBLICO	33,611,806.00
LICENCIAS Y PERMISOS EN MATERIA DE ORDENAMIENTO URBANO, CENTRO HISTÓRICO Y MEDIO AMBIENTE	21,460,804.00
LICENCIAS Y REFRENDOS PARA EL FUNCIONAMIENTO COMERCIAL IND Y SERV	12,959,183.00
APROVECHAMIENTOS	
EN MATERIA DE VIALIDAD MUNICIPAL	14,337,214.00
INCENTIVOS DERIVADOS DE LA COLABORACIÓN FISCAL	58,463,573.00
PARTICIPACIONES	
FONDO MUNICIPAL DE PARTICIPACIONES	475,865,861.00
FONDO DE FOMENTO MUNICIPAL	173,397,423.00
APORTACIONES	
FONDO DE APORTACIONES PARA LA INFRAESTRUCTURA SOCIAL MUNICIPAL	114,175,962.00
FONDO DE APORTACIONES PARA EL FORTALECIMIENTO DE LOS MUNICIPIOS Y LAS DEMARCACIONES TERRITORIALES DEL D.F.	141,365,933.00

Gastos y otras pérdidas.

Servicios personales.

Su saldo en cantidad de \$872,192,411.03 corresponde al 48 por ciento del gasto ejercido en el periodo enero – Diciembre del ejercicio fiscal 2016. Representa el pago de remuneraciones derivadas de la relación laboral existente entre este Municipio y la base trabajadora conformada por 5 Sindicatos que integran su personal de base, personal de confianza y contrato. Dentro de las



percepciones más representativas del ejercicio fiscal 2016 se encuentran: prestaciones contractuales, Sueldos personal sindicalizado, remuneraciones al desempeño laboral, haberes, compensaciones adicionales, Gratificación de fin de año, sueldos base al personal de confianza y remuneraciones por horas extraordinarias.

Materiales y suministros.

Su saldo en cantidad de \$86,895,649.05 corresponde al 5 por ciento del gasto ejercido en el periodo enero - diciembre del ejercicio fiscal 2016. Dentro de los conceptos erogados más representativos se encuentran la adquisición de combustible, para las diferentes unidades de motor con que cuenta este municipio para brindar el servicio de recolección de basura y de seguridad pública.

Servicios generales.

Su saldo en cantidad de \$182,677,634.63 corresponde al 10 por ciento del gasto total ejercido durante el periodo enero - diciembre del ejercicio fiscal 2016, este monto, se destinó principalmente al pago de Servicio de Alumbrado Público, Gastos de Prensa y Propaganda , Consultoría Administrativa, Proceso y Tecnologías de Información, Arrendamientos de edificios administrativos, y Servicio de Capacitación.

Transferencias internas y asignaciones al sector público.

Su saldo corresponde principalmente a las transferencias realizadas tanto al Comité Municipal del Sistema para el Desarrollo Integral de la Familia como para el Instituto Municipal de las Mujeres, para el desarrollo de todas y cada una de sus operaciones. Su saldo se integra como sigue:

Cuadro 9. Transferencias enero – diciembre 2016.
(Pesos).

TRANSFERENCIAS INTERNAS Y ASIGNACIONES AL SECTOR PÚBLICO	IMPORTE
COMITÉ MUNICIPAL DEL SISTEMA PARA EL DESARROLLO INTEGRAL DE LA FAMILIA	13,925,247.25
INSTITUTO MUNICIPAL DE LAS MUJERES	2,105,031.37
TOTAL	16,030,278.62

Ayudas sociales.

Erogaciones principalmente destinadas a brindar apoyo a personas, principalmente para despensas que se reparten en las diferentes agencias municipales en cantidad de \$20,705,299.67 y recursos provenientes del Fondo Nacional del Emprendedor en cantidad de \$5,363,593.50, Programa de Empleo Temporal en cantidad de \$3,800,000.00.



Depreciaciones y amortizaciones, y otros gastos.

Este saldo no representa salidas de efectivo y corresponde a las depreciaciones de bienes inmuebles y muebles del ejercicio. Así como la descapitalización de obras en proceso.

3) Notas al Estado de Flujos de Efectivo.

Efectivo y equivalentes.

1. El efectivo y equivalente se integra de la siguiente manera:

Cuadro 9. Efectivo y Equivalentes, enero – diciembre, 2016.
(Pesos).

EFFECTIVO Y EQUIVALENTES	2016
BANCOS	77,013,073.84

Notas de Gestión Administrativa.

1. Introducción.

Los Estados Financieros que se presentan a la Auditoría Superior del Estado, muestran información financiera útil para la toma de decisiones en la Administración del Municipio de Oaxaca de Juárez; además, de mostrar información relativa al destino de los recursos y el Ejercicio de gasto, con lo cual, contribuyen al Ejercicio de rendición de cuentas y a la transparencia.

2. Autorización e historia.

Fecha de creación del ente.

El Municipio de Oaxaca de Juárez, se constituyó el día 25 de abril del año 1532. En 1872, adoptó el nombre de "Honorable Ayuntamiento de la Ciudad de Oaxaca", adquiriendo el número de registro



HAC-721010-001, y en ese entonces el domicilio Fiscal se ubicaba en la calle Independencia número 607, esquina con García Vigil, Oaxaca de Juárez, Oaxaca. Posteriormente, fue modificada la denominación social, y cambió a “Honorable Ayuntamiento Cd Oax,” teniendo el mismo domicilio con clave de Registro Federal de Contribuyentes HAC-721010-IU0. En 1993, la administración cambió de instalaciones y se estableció en Plaza de la Danza sin número ex Convento de la Soledad. En el siguiente año, solo quedó como Plaza de la Danza sin número, colonia Centro. Finalmente, el 4 de febrero de 1999 fueron notificados, la denominación social, el nuevo Registro Federal de Contribuyentes y el domicilio Fiscal, actuales, quedando “Municipio de Oaxaca de Juárez, Oaxaca, MOJ7210102H1, Plaza de la Danza s/n, Col. Oaxaca, Centro.

El Municipio de Oaxaca de Juárez está conformado por la Cabecera Municipal, las Agencias Municipales de: Donají, Pueblo Nuevo, San Felipe del Agua, San Juan Chapultepec, Trinidad de Víguera, Santa Rosa Panzacola y San Martín Mexicapam de Cárdenas y por las Agencias de Policía de: Candiani, Cinco Señores, Dolores, Guadalupe Victoria, Montoya y San Luis Beltrán, que se integran por colonias, barrios, fraccionamientos y unidades habitacionales; así como por las reservas ecológicas que se encuentran dentro de su demarcación territorial.

3. Organización y objeto social.

Objeto social.

El objetivo general del Municipio de Oaxaca de Juárez, es impulsar el desarrollo integral y sustentable del municipio, a través de la participación ciudadana, la atención a las demandas prioritarias de la población; el uso racional y eficaz de los recursos financieros; la reducción del rezago y desigualdad en el acceso a infraestructura y servicios públicos; y el mejoramiento de la calidad de vida de la población, en un marco de democracia y justicia social.

El 1 de enero de 2014 tomó posesión el Presidente Municipal Constitucional, Lic. José Javier Villacaña Jiménez iniciando así el periodo administrativo 2015- 2016.

Régimen jurídico.

El artículo 115 de la Constitución Política de los Estados Unidos Mexicanos, dispone que los estados adoptarán, para su régimen interior, la forma de gobierno republicano, representativo y



popular, teniendo como base de su división territorial y de su organización política y administrativa, el municipio libre.

El artículo 113 de la Constitución Política del Estado Libre y Soberano de Oaxaca, establece que los Municipios tienen personalidad jurídica propia y constituyen un nivel de gobierno, este precepto se reglamenta con la Ley Orgánica Municipal del Estado de Oaxaca.

Consideraciones Fiscales del ente.

En términos de lo dispuesto por el artículo 86 de la Ley del Impuesto Sobre la Renta, en el Título III "Del Régimen de las Personas Morales con Fines No Lucrativos", indica que los municipios sólo tendrán las obligaciones de retener y enterar el impuesto y exigir comprobantes fiscales cuando hagan pagos a terceros y estén obligados a ellos en términos de Ley.

Por lo que respecta al Municipio de Oaxaca de Juárez, Oaxaca tiene las siguientes obligaciones:

- Entero mensual de retenciones de ISR por sueldos y salarios.
- Entero mensual de retenciones de ISR por arrendamiento.
- Entero mensual de retenciones de ISR por servicios profesionales.
- Entero mensual de retenciones de ISR por asimilados a salarios.

Estructura organizacional básica.

El Honorable cabildo está conformado, por una persona encargada del Despacho de la Presidencia Municipal, Rosa Silvia García Pineda; Síndico Primero, Leyesef Carrera Carrasco; Síndico Segundo, Rodrigo Eligio González Illescas; Regidor de Hacienda y Bienes Municipales, Grisel Valencia Sanchez; Regidora de Contraloría, Transparencia, Gobernación y Reglamentos, Claudia del Carmen Silva Fernández; Regidor de Desarrollo Urbano, Obras Públicas y Ecología, Jesús Guillermo Díaz Navarro; Regidor de Agencias, Colonias y Tenencia de la Tierra, Álvaro Reyes Sánchez; Regidora de Grupos Vulnerables y Equidad de Género, Alina Gómez Lagunas; Regidora de Turismo y Espectáculos, Yazmín Ramírez González; Regidor de Servicios Municipales y Zona Metropolitana, René González Sánchez; Regidora de Educación, Cultura y Deportes, Rosa Silvia García Pineda; Regidor de Desarrollo Económico y Vivienda, Francisco Reyes Cervantes; Regidor de Derechos Humanos, Omar Heredia Mariche; Regidora de Salud Pública, Marlene Aldeco Retana; Regidor de Seguridad Pública, Vialidad y Protección Civil, Heliodoro Caballero Valencia y Regidor de Mercados Públicos, Francisco Javier Jiménez Jiménez.

Al cierre del Ejercicio Fiscal 2016, el gabinete del Presidente Municipal, está conformado por los siguientes funcionarios CC. Secretario Municipal, Jorge Manuel Martínez Gracida Orduña;



Secretario de Finanzas y Administración, Carlos Melgoza Martín del Campo; Contralor Municipal, Marco Antonio Estrada Aguilar; Secretario de Desarrollo Urbano, Ecología y Obras Públicas, Marcelo Díaz de León Muriedas; Secretario de Desarrollo Humano, Leandro Hernández García; Secretario de Servicios a la Comunidad, Ignacio Julián Santillana Suárez del Real; Secretario de Desarrollo Económico, Celestino Gómez y Gómez; Secretario de Turismo, Jaime Kats Morales y, Comisionado de Seguridad Pública, Vialidad, Transporte y Protección Civil, Edwin Vásquez Nazario.

4. Bases de preparación de los Estados Financieros.

Los Estados Financieros que se presentan, han sido preparados conforme lo establece la Ley General de Contabilidad Gubernamental y la normatividad emitida por el Consejo Nacional de Armonización Contable.

5. Características del Sistema de Contabilidad Gubernamental.

Actualmente, el Municipio de Oaxaca de Juárez, tiene implementado el Sistema Hacendario Municipal GRP-SAP, cuyo propósito es estandarizar los sistemas contables y financieros; así como proporcionar el control sobre las operaciones básicas del municipio en los procesos de adquisiciones, inventarios y administración patrimonial.



6. Información sobre la Deuda y el Reporte Análítico de la Deuda.

Cuadro 10. Estado analítico de deuda pública, enero – diciembre 2016.
(Pesos).

SERVICIO DE LA DEUDA				
REPORTE ANALITICO DE DEUDA PÚBLICA				
MUNICIPIO DE OAXACA DE JUÁREZ, DISTRITO 08, OAXACA				
DEL 1 DE OCTUBRE AL 31 DE DICIEMBRE DE 2016				
(CIFRAS EN PESOS)				
DENOMINACIÓN DE LAS DEUDAS	MONEDA DE CONTRATACIÓN	INSTITUCIÓN	SALDO INICIAL DEL PERIODO	SALDOS FINAL DEL PERIODO
DEUDA PUBLICA				
LARGO PLAZO				
DEUDA INTERNA				
INSTITUCIONES DE CREDITO	MONEDA NACIONAL	BANOBRAS 2010	356,752.06	0.00
INSTITUCIONES DE CREDITO	MONEDA NACIONAL	INTERACCIONES 2014	18,965,534.00	0.00
INSTITUCIONES DE CREDITO	MONEDA NACIONAL	INTERACCIONES 2014	13,200,000.00	0.00
INSTITUCIONES DE CREDITO	MONEDA NACIONAL	INTERACCIONES 2014	25,384,620.00	0.00
INSTITUCIONES DE CREDITO	MONEDA NACIONAL	INTERACCIONES 2014	26,400,000.00	0.00
INSTITUCIONES DE CREDITO	MONEDA NACIONAL	INTERACCIONES 2015	32,000,000.00	8,000,000.00
INSTITUCIONES DE CREDITO	MONEDA NACIONAL	INTERACCIONES 2015	46,608,699.00	11,652,183.00
	MONEDA NACIONAL	INTERACCIONES 2015	26,400,000.00	6,600,000.00
SUBTOTAL CORTO PLAZO			189,315,605.06	26,252,183.00
OTROS PASIVOS			28,964,926.15	115,954,136.23
SUMA			218,280,531.21	142,206,319.23

"Bajo protesta de decir verdad declaramos que los Estados Financieros y sus notas, son razonablemente correctos y son responsabilidad del emisor "

Cuadro 11. Servicio de la Deuda, enero – Diciembre 2016.
(Pesos).

SERVICIO DE LA DEUDA.							
MUNICIPIO DE OAXACA DE JUÁREZ, DISTRITO 08, OAXACA.							
DEL 1 DE ENERO AL 31 DE DICIEMBRE DE 2016.							
(CIFRAS EN PESOS).							
INSTITUCIÓN	CRÉDITO	SALDO AL 1 DE ENERO DE 2016		INTERESES DE LA DEUDA	OTROS GASTOS DE LA DEUDA	SUMA	FECHA DE VENCIMIENTO
BANOBRAS	Deuda Directa Banobras 2010	356,752.06	0.00	2,739.42		2,739.42	29/02/2016
INTERACCIONES S.A.	Pagaré a largo plazo	18,965,534.00	0.00	571,761.97		571,761.97	30/11/2016
INTERACCIONES S.A.	Pagaré largo plazo	25,384,620.00	0.00	765,279.89		765,279.89	30/11/2016
INTERACCIONES S.A.	Pagaré largo plazo	13,200,000.00	0.00	397,945.31		397,945.31	30/11/2016
INTERACCIONES S.A.	Pagaré largo plazo	26,400,000.00	0.00	795,890.34		795,890.34	30/11/2016
INTERACCIONES S.A.	Pagaré largo plazo	32,000,000.00	0.00	1,346,431.78		1,346,431.78	30/04/2017
INTERACCIONES S.A.	Pagaré largo plazo	46,608,699.00	0.00	1,961,107.10		1,961,107.10	30/04/2017
INTERACCIONES S.A.	Pagaré largo plazo	26,400,000.00	0.00	1,103,954.38		1,103,954.38	30/04/2017
INTERACCIONES S.A.	Pagaré largo plazo		50,000,000.00	735,751.30	1,450,000.00	2,185,751.30	
SUMA		189,315,605.06	50,000,000.00	7,680,861.49	1,450,000.00	9,130,861.49	

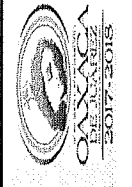
7. Calificaciones otorgadas.

El 26 de septiembre de 2014, la calificadora de valores HR Ratings de México, S.A. de C.V., revisó a la alza la calificación crediticia, al pasar de "HR A" a "HR A+", lo que refleja la confianza y seguridad en las finanzas del municipio, en cuanto a su capacidad para responder a obligaciones crediticias.

Adicionalmente, el 21 de agosto de 2015, la calificadora Moody's Investor's Service asignó la calificación crediticia Ba3 (escala global) con perspectiva estable.

8. Partes relacionadas.

No existen partes relacionadas que pudieran ejercer influencia significativa sobre la toma de decisiones financieras y operativas



1. Ingresos Presupuestarios		\$1,693,992,255.34
2. Más ingresos contables no presupuestarios		\$7,250,003.31
Incremento por variación de inventarios	\$0.00	
Disminución del exceso de estimaciones por pérdida o deterioro y obsolescencia	\$0.00	
Disminución del exceso de provisiones	\$0.00	
Otros ingresos y beneficios varios	\$7,250,003.31	
Otros ingresos contables no presupuestarios	\$0.00	
3. Menos ingresos presupuestarios no contables		\$50,000,000.00
Productos de capital	\$0.00	
Aprovechamientos de capital	\$0.00	
Ingresos derivados de financiamientos	\$50,000,000.00	
Otros ingresos presupuestarios no contables	\$0.00	
4. Ingresos Contables (4=1+2-3)		\$1,651,242,258.65



PRESIDENTE
 C. JOSE ANTONIO HERNANDEZ FRAGUAS
 2017 - 2018

TESORERO MUNICIPAL
 C. JORGE CARBONELL CABALLERO
 2017 - 2018

SINDICA PRIMERA
 C. ANGEL GOMEZ SANDOVAL
 2017 - 2018

SINDICO SEGUNDO

C. JUAN ENRIQUE LIRA VÁSQUEZ
 2017 - 2018
 SINDICATURA SEGUNDA MUNICIPAL

REGIDORA DE HACIENDA MUNICIPAL Y DE CONTRALORIA

C. JOCABED BETANZOS VELASQUEZ



SINDICATURA PRIMERA MUNICIPAL
 2017 - 2018

Municipio de Oaxaca de Juarez
Conciliación entre los Egresos Presupuestarios y Contables
 Del 01 de Octubre al 31 de Diciembre 2016
 De Enero a Dic 2018
 (Cifras en pesos)



1. Total de egresos (presupuestarios)	\$1,836,130,086.89
2. Menos egresos presupuestarios no contables	\$638,111,237.47
Mobiliario y equipo de administración	\$1,126,018.19
Mobiliario y equipo educacional y recreativo	\$1,924,996.22
Equipo e instrumental médico y de laboratorio	\$0.00
Vehículos y equipo de transporte	\$1,974,084.64
Equipo de defensa y seguridad	\$0.00
Maquinaria, otros equipos y herramientas	\$71,388.52
Activos biológicos	\$0.00
Bienes inmuebles	\$0.00
Activos intangibles	\$0.00
Obra pública en bienes de dominio público	\$372,677,331.32
Obra pública en bienes propios	\$43,239,488.50
Proyectos Productivos y Acciones de Fomento	\$4,034,508.02
Acciones y participaciones de capital	\$0.00
Compra de títulos y valores	\$0.00
Inversiones en fideicomisos, mandatos y otros análogos	\$0.00
Provisiones para contingencias y otras erogaciones especiales	\$0.00
Amortización de la deuda pública	\$213,063,422.06
Adeudos de ejercicios fiscales anteriores (ADEFAS)	\$0.00
Otros Egresos Presupuestales No Contables	\$0.00
3. Más gastos contables no presupuestales	\$410,596,605.20
Estimaciones, depreciaciones, deterioros, obsolescencia y amortizaciones	\$14,321,052.83
Provisiones	\$0.00
Disminución de inventarios	\$0.00
Aumento por insuficiencia de estimaciones por pérdida o deterioro u obsolescencia	\$0.00
Aumento por insuficiencia de provisiones	\$0.00
Otros Gastos	\$0.00
Otros Gastos Contables No Presupuestales	\$396,275,552.37
4. Total de Gastos Contables (4 = 1 + 2 + 3)	\$1,608,615,454.62



MUNICIPIO DE OAXACA DE JUAREZ
TESORERO MUNICIPAL
COORD. DE FINANZAS Y ADMINISTRACION

SINDICA PRIMERA
Syngalar

MUNICIPIO DE OAXACA DE JUAREZ
REGIDORA DE HACIENDA MUNICIPAL Y DE CONTRALORIA

SINDICO SEGUNDO
C. JUAN ENRIQUE LIRA VASQUEZ

SINDICO PRIMERO
C. JOSE ANTONIO HERNANDEZ FRAGUAS



MUNICIPIO DE OAXACA DE JUAREZ
2017 - 2018
SINDICATURA
PRIMERA MUNICIPAL

C. JOCABED-BETANZOS VELASQUEZ



MUNICIPIO DE OAXACA DE JUAREZ
Estado Analítico del Activo
De Ene a Dic del 2016
Sociedad: OAXM
Del 01 de Octubre al 31 de Diciembre 2016
(En pesos)



Concepto	Saldo Inicial 1	Cargos al Periodo 2	Abono del Periodo 3	Saldo Final 4 (1+2-3)	Variación del Periodo (4-1)
ACTIVO	562,981,632.90	43,987,971,319.99	43,976,777,351.49	574,175,601.40	11,193,968.50
Activo Circulante	168,095,967.11	43,516,455,328.06	43,560,225,979.53	124,325,315.64	43,770,651.47
Efectivo y Equivalentes	117,627,814.36	41,222,409,592.56	41,263,024,333.08	77,013,073.84	40,614,740.52
Derechos a Recibir Efectivo o Equivalentes	10,449,913.48	2,181,827,559.10	2,178,976,729.35	13,300,743.23	2,850,829.75
Derechos a Recibir Bienes o Servicios	39,910,966.27	112,218,176.40	118,224,917.10	33,904,225.57	6,006,740.70
Inventarios	-	-	-	-	-
Almacenes	-	-	-	-	-
Estimación por Pérdida o Deterioro de Activos Circulantes	-	-	-	-	-
Otros Activos Circulantes	107,273.00	-	-	107,273.00	-
Activo No Circulante	394,885,665.79	471,515,991.93	416,551,371.96	449,850,285.76	54,964,619.97
Inversiones Financieras a Largo Plazo	-	-	-	-	-
Derechos a Recibir Efectivo o Equivalentes a Largo Plazo	-	-	-	-	-
Bienes Inmuebles, Infraestructura y Construcciones en Proceso	353,039,952.56	456,427,438.11	390,798,374.76	418,669,008.90	65,629,056.34
Bienes Muebles	94,661,381.16	8,577,755.50	6,487,137.05	96,525,519.61	1,864,138.45
Activos Intangibles	1,705,811.00	-	14,786.79	1,691,024.21	14,786.79
Depreciación, Deterioro y Amortización Acumulada de Bienes	59,098,246.69	2,812,777.33	2,800,435.60	71,015,904.98	11,917,658.29
Activos Diferidos	4,576,767.76	4,034,508.00	4,060,637.76	3,980,638.02	596,129.74
Estimación por Pérdida o Deterioro de Activos no Circulantes	-	-	-	-	-
Otros Activos no Circulantes	-	-	-	-	-

PRESIDENTE MUNICIPAL

C. JOSE ANTONIO HERNANDEZ FRAGUAS

TESORERO MUNICIPAL

C. JORGE CARBONELL CABALLERO

SINDICA PRIMERA

C. MARIA DE LOS ANGELES GOMEZ SANDOVAL HERNANDEZ

SINDICO SEGUNDO

C. JUAN ENRIQUE LIRA VASQUEZ

REGIDORA DE HACIENDA MUNICIPAL

C. JOCABED BETANZOS VELASQUEZ

HONORABLE AYUNTAMIENTO

OAXACA DE JUAREZ

PATRIMONIO DE LA HUMANIDAD

2017 - 2018

TESORERIA MUNICIPAL

COORD. DE FINANZAS Y ADMINISTRACION

HONORABLE AYUNTAMIENTO

OAXACA DE JUAREZ

PATRIMONIO DE LA HUMANIDAD

2017 - 2018

SINDICATURA SEGUNDA MUNICIPAL

HONORABLE AYUNTAMIENTO

OAXACA DE JUAREZ

PATRIMONIO DE LA HUMANIDAD

2017 - 2018

SINDICATURA PRIMERA MUNICIPAL



Municipio de Oaxaca de Juárez
 Estado Analítico de Ingresos por Rubro
 De Enero a Diciembre 2016
 Del 01 Octubre al 31 de Diciembre 2016



Rubro de Ingresos	Ingreso					Diferencia (6=1-5)
	Estimado (1)	Ampliaciones y Reducciones (2)	Modificado (3=1+2)	Devengado (4)	Recaudado (5)	
Impuestos	\$94,147,108.00	\$22,753,320.00	\$116,900,428.00	\$123,602,120.63	\$123,602,120.63	-\$29,455,012.63
Cuotas y Aportaciones de Seguridad Social	\$0.00	\$0.00	\$0.00	\$0.00	\$0.00	\$0.00
Contribuciones de Mejoras	\$2.00	-\$2.00	\$0.00	\$0.00	\$0.00	\$2.00
Derechos	\$105,706,115.00	\$58,643,622.45	\$164,349,737.45	\$172,105,044.95	\$172,105,044.95	-\$66,398,929.95
Productos	\$2,220,256.00	\$760,072.99	\$2,980,328.99	\$4,476,686.50	\$4,476,686.50	-\$2,256,430.50
Corriente	\$2,220,254.00	\$760,074.99	\$2,980,328.99	\$4,476,686.50	\$4,476,686.50	-\$2,256,432.50
Capital	\$2.00	-\$2.00	\$0.00	\$0.00	\$0.00	\$2.00
Aprovechamientos	\$66,569,155.00	\$35,066,463.55	\$101,635,618.55	\$89,949,918.30	\$89,949,918.30	-\$23,380,763.30
Corriente	\$62,341,202.00	\$28,836,616.75	\$91,177,818.75	\$78,754,274.89	\$78,754,274.89	-\$16,413,072.89
Capital	\$4,227,953.00	\$6,229,846.80	\$10,457,799.80	\$11,195,643.41	\$11,195,643.41	-\$6,967,690.41
Ingresos por Ventas de Bienes y Servicios	\$3.00	-\$3.00	\$0.00	\$0.00	\$0.00	\$3.00
Participaciones y Aportaciones	\$818,373,131.00	\$129,579,885.50	\$947,953,016.50	\$947,964,923.72	\$947,964,923.72	-\$129,591,792.72
Transferencias, Asignaciones, Subsidios y Otras Ayudas	\$81,334,180.00	\$221,023,189.45	\$302,357,369.45	\$305,893,561.24	\$305,893,561.24	-\$224,559,381.24
Ingresos Derivados de Financiamientos	\$1.00	-\$1.00	\$0.00	\$50,000,000.00	\$50,000,000.00	-\$49,999,999.00
Total	\$1,168,349,951.00	\$467,826,547.74	\$1,636,176,498.74	\$1,693,992,255.34	\$1,693,992,255.34	-\$525,642,304.34

1 Los ingresos excedentes se presentarán para efectos de cumplimiento de la Ley General de Contabilidad Gubernamental, los cuales deben ser siempre mayor a cero.

PRESIDENTE
 C. JOSE ANTONIO HERNANDEZ FRAGUAS
 OAXACA DE JUÁREZ
 2017-2018

SINDICO SEGUNDO
 C. JUAN ENRIQUE HERRERA VASQUEZ
 OAXACA DE JUÁREZ
 2017-2018

TESORERO MUNICIPAL
 C. JOSE CARBONELL CABALLERES
 OAXACA DE JUÁREZ
 2017-2018

COORDINADOR DE FINANZAS Y ADMINISTRACIÓN
 C. MARIA DE LOS ANGELES GOMEZ SANDOVAL HERNANDEZ
 OAXACA DE JUÁREZ
 2017-2018

SINDICA PRIMERO
 C. MARIA DE LOS ANGELES GOMEZ SANDOVAL HERNANDEZ
 OAXACA DE JUÁREZ
 2017-2018

SINDICATURA SEGUNDA MUNICIPAL
 C. JOCABED BETANZOS VELASQUEZ



Municipio de Oaxaca de Juarez
Estado Analítico de Ingresos por Fuente de Financiamiento
Del 01 de Octubre al 31 de Diciembre 2016

De Ene a Dic del 2016
 Del 01 de Octubre al 31 de Diciembre 2016

Rubro de Ingresos / Fuente de Financiamiento	Ingreso					Diferencia (6=1-5)
	Estimado (1)	Ampliaciones y Reducciones (2)	Modificado (3=1+2)	Devenigado (4)	Recaudado (5)	
Ingresos del Gobierno	\$1,168,349,950.00	\$467,826,548.94	\$1,636,176,498.94	\$1,643,992,255.34	\$1,643,992,255.34	-\$475,642,306.34
Impuestos	\$94,147,108.00	\$22,759,320.00	\$116,900,428.00	\$123,602,120.63	\$123,602,120.63	-\$29,455,012.63
Recursos Fiscales	\$94,147,108.00	\$22,759,320.00	\$116,900,428.00	\$123,602,120.63	\$123,602,120.63	-\$29,455,012.63
Contribuciones de Mejoras	\$2.00	-\$2.00	\$0.00	\$0.00	\$0.00	\$2.00
Derechos	\$105,706,115.00	\$58,643,622.45	\$164,349,737.45	\$172,105,044.95	\$172,105,044.95	-\$66,398,929.95
Recursos Fiscales	\$105,706,115.00	\$58,643,622.45	\$164,349,737.45	\$172,105,044.95	\$172,105,044.95	-\$66,398,929.95
Productos	\$2,220,254.00	\$760,072.99	\$2,980,326.99	\$4,476,686.50	\$4,476,686.50	-\$2,256,430.50
Corriente	\$2,220,254.00	\$760,072.99	\$2,980,326.99	\$4,476,686.50	\$4,476,686.50	-\$2,256,430.50
Recursos Fiscales	\$2,220,254.00	\$760,072.99	\$2,980,326.99	\$4,476,686.50	\$4,476,686.50	-\$2,256,430.50
Ingresos Proprios	\$0.00	\$0.00	\$0.00	\$46,486.81	\$46,486.81	-\$46,486.81
Capital	\$2.00	-\$2.00	\$0.00	\$0.00	\$0.00	\$2.00
Aprovechamientos	\$66,569,155.00	\$35,066,463.55	\$101,635,618.55	\$89,949,918.30	\$89,949,918.30	-\$23,380,763.30
Corriente	\$62,341,202.00	\$28,836,616.75	\$91,177,818.75	\$78,754,274.89	\$78,754,274.89	-\$16,413,072.89
Recursos Fiscales	\$62,341,202.00	\$28,836,616.75	\$91,177,818.75	\$78,754,274.89	\$78,754,274.89	-\$16,413,072.89
Capital	\$4,227,953.00	\$6,229,846.80	\$10,457,799.80	\$11,195,643.41	\$11,195,643.41	-\$6,967,690.41
Ingresos por Venta de Bienes y Servicios	\$3.00	-\$3.00	\$0.00	\$0.00	\$0.00	\$3.00
Ingresos Proprios	\$3.00	-\$3.00	\$0.00	\$0.00	\$0.00	\$3.00
Participaciones y Aportaciones	\$818,373,131.00	\$129,579,885.50	\$947,953,016.50	\$947,964,923.72	\$947,964,923.72	-\$129,591,792.72
Recursos Federales	\$0.00	-\$1,004.21	-\$1,004.21	\$212,747,687.39	\$212,747,687.39	-\$212,747,687.39
Recursos Federales	\$818,373,131.00	\$129,580,889.71	\$947,954,020.71	\$947,964,923.72	\$947,964,923.72	-\$129,591,792.72
Transferencias, Asignaciones, Subsidios y Otras Ayudas	\$81,334,180.00	\$221,023,189.45	\$302,357,369.45	\$305,893,561.24	\$305,893,561.24	-\$83,155,894.67
Recursos Fiscales	\$1,250,590.00	\$1,573,564.68	\$2,824,154.68	\$15,523,025.52	\$15,523,025.52	-\$14,272,435.52
Ingresos Proprios	\$2,527,863.30	-\$2,527,863.30	\$0.00	\$0.00	\$0.00	\$2,527,863.30
Recursos Federales	\$57,555,726.70	\$241,806,486.07	\$299,362,214.77	\$290,198,992.74	\$290,198,992.74	-\$232,643,266.04
Recursos Estatales	\$20,000,000.00	-\$19,829,000.00	\$171,000.00	\$171,542.98	\$171,542.98	\$19,828,457.02
Otros recursos	\$0.00	\$0.00	\$0.00	\$0.00	\$0.00	\$0.00
Ingresos Derivados de Financiamiento	\$1.00	-\$1.00	\$0.00	\$50,000,000.00	\$50,000,000.00	-\$49,999,999.00
Ingresos Derivados de Financiamientos	\$1.00	-\$1.00	\$0.00	\$50,000,000.00	\$50,000,000.00	-\$49,999,999.00
Financiamientos Internos	\$1.00	-\$1.00	\$0.00	\$0.00	\$0.00	\$1.00
Total	\$1,168,349,951.00	\$467,826,547.94	\$1,636,176,498.94	\$1,693,992,255.34	\$1,693,992,255.34	-\$525,642,304.34

Los ingresos excedentes se presentan para efectos de cumplimiento de la Ley General de Contabilidad Gubernamental y deben ser siempre mayor a cero.

PRESIDENTE MUNICIPAL
 C. JOSE ANTONIO HERNANDEZ FRAGUAS

TESORERO MUNICIPAL
 C. JORGÉ CARBONELL SANCHEZ

SECRETARIO MUNICIPAL
 C. JUAN ENRIQUE LIRA VASQUEZ

PROFESOR DE INVESTIMIENTO
 C. MARIA DE LOS ANGELES GOMEZ SANDOVAL

SINDICO SEGUNDO
 C. JOACABED BETANZOS VELASQUEZ

SINDICA PRIMERA
 C. MARIA DE LOS ANGELES GOMEZ SANDOVAL



OAXACA DE JUAREZ
 GOBIERNO MUNICIPAL
 2017 - 2018
 SINDICATURA
 PRIMERA MUNICIPAL

OAXACA DE JUAREZ
 GOBIERNO MUNICIPAL
 2017 - 2018
 SINDICATURA
 PRIMERA MUNICIPAL

OAXACA DE JUAREZ
 GOBIERNO MUNICIPAL
 2017 - 2018
 SINDICATURA
 PRIMERA MUNICIPAL

OAXACA DE JUAREZ
 GOBIERNO MUNICIPAL
 2017 - 2018
 SINDICATURA
 PRIMERA MUNICIPAL

OAXACA DE JUAREZ
 GOBIERNO MUNICIPAL
 2017 - 2018
 SINDICATURA
 PRIMERA MUNICIPAL

OAXACA DE JUAREZ
 GOBIERNO MUNICIPAL
 2017 - 2018
 SINDICATURA
 PRIMERA MUNICIPAL

OAXACA DE JUAREZ
 GOBIERNO MUNICIPAL
 2017 - 2018
 SINDICATURA
 PRIMERA MUNICIPAL



Concepto	Egresos					Subejercicio
	Aprobado 1	Ampliaciones y Reducciones 2	Modificado 3=(1+2)	Devengado 4	Ejercido 5	
Servicios Personales						7=(3-4)
Remuneraciones al Personal de Carácter Permanente	\$644,837,122.32	\$226,825,149.35	\$871,662,271.67	\$872,192,411.03	\$867,681,608.62	-\$530,139.36
Remuneraciones al Personal de Carácter Transitorio	\$252,481,893.98	\$12,914,623.08	\$265,396,517.06	\$263,314,593.50	\$263,371,927.25	\$2,081,923.56
Remuneraciones Adicionales y Especiales	\$217,718,063.63	\$11,803,413.40	\$229,521,477.03	\$41,648,950.80	\$41,660,901.26	-\$6,320.00
Seguridad Social	\$33,085,252.88	\$42,542,460.97	\$75,627,713.85	\$338,899,925.36	\$337,204,799.78	-\$2,338,688.89
Otras Prestaciones Sociales y Económicas	\$109,672,694.43	\$31,506,109.56	\$141,178,803.99	\$76,225,330.77	\$76,225,330.77	-\$597,161.92
Provisiones	\$0.00	\$0.00	\$0.00	\$140,848,241.10	\$137,963,365.75	\$330,562.89
Pago de Estímulos a Servidores Públicos	\$2,040,000.00	\$9,215,369.50	\$11,255,369.50	\$11,255,369.50	\$11,255,369.50	\$0.00
Materiales y Suministros	\$40,239,311.03	\$45,881,154.86	\$86,920,465.89	\$86,893,626.01	\$84,279,335.52	\$24,816.84
Materiales de Administración, Emisión de Documentos y Artículos Oficiales	\$8,496,613.09	\$6,287,939.90	\$14,784,552.99	\$14,783,914.99	\$12,983,395.95	\$638.00
Alimentos y Utensilios	\$1,841,756.18	\$2,146,995.13	\$3,988,751.31	\$3,988,751.31	\$2,947,685.83	\$0.00
Materias Primas y Materiales de Producción y Comercialización	\$0.00	\$135,126.25	\$135,126.25	\$135,126.25	\$52,327.54	\$0.00
Materiales y Artículos de Construcción y de Reparación	\$889,257.20	\$7,410,373.07	\$8,299,630.27	\$8,299,535.26	\$8,144,391.54	\$95.01
Productos Químicos, Farmacéuticos y de Laboratorio	\$1,083,001.21	\$287,147.17	\$1,370,148.38	\$1,370,148.38	\$1,162,188.85	\$0.00
Combustibles, Lubricantes, Aditivos	\$15,535,246.10	\$14,960,422.77	\$30,495,668.87	\$30,495,668.87	\$23,596,152.78	\$0.00
Vestuario, Blancos, Prendas de Protección y Artículos Deportivos	\$9,963,042.76	\$10,900,147.21	\$20,863,189.97	\$20,863,189.97	\$10,030,392.48	\$0.00
Materiales y Suministros para Seguridad	\$1,582,692.99	\$943,980.64	\$2,526,673.63	\$2,502,589.80	\$2,502,589.80	\$0.00
Herramientas, Refacciones y Accesorios Menores	\$847,701.50	\$3,609,022.72	\$4,456,724.22	\$4,456,724.22	\$2,860,210.75	\$0.00
Servicios Generales	\$105,527,475.03	\$77,789,726.95	\$183,317,201.98	\$182,677,634.63	\$160,844,240.41	\$639,567.35
Servicios Básicos	\$18,755,770.71	\$22,643,158.09	\$41,398,928.80	\$41,366,140.88	\$31,182,145.44	\$32,787.92
Servicios de Arrendamiento	\$20,157,974.86	\$7,856,796.89	\$28,014,771.75	\$28,014,771.75	\$22,879,425.70	\$0.00
Servicios Profesionales, Científicos, Técnicos y Otros Servicios	\$9,754,796.30	\$44,160,543.45	\$53,915,339.75	\$53,361,339.75	\$50,258,623.79	\$554,000.00
Servicios Financieros, Bancarios y Comerciales	\$11,133,988.84	-\$1,229,332.42	\$9,904,656.42	\$9,963,090.58	\$8,297,111.73	-\$58,434.16
Servicios de Instalación, Reparación, Mantenimiento y Conservación	\$6,267,122.29	-\$3,231,252.22	\$3,035,870.07	\$3,035,761.03	\$1,844,741.73	\$109.04
Servicios de Comunicación Social y Publicidad	\$21,778,404.94	\$684,638.61	\$22,463,043.55	\$22,463,043.55	\$22,463,043.55	\$0.00
Servicios de Traslado y Viáticos	\$1,838,539.41	-\$696,356.70	\$1,142,182.71	\$1,142,182.71	\$1,142,182.71	\$0.00
Servicios Oficiales	\$6,053,782.43	\$4,536,760.32	\$10,590,542.75	\$10,590,542.75	\$10,093,948.91	\$0.00
Otros Servicios Generales	\$9,787,095.25	\$3,064,770.93	\$12,851,866.18	\$12,740,761.63	\$12,683,016.85	\$111,104.55
Transferencias, Asignaciones, Subsidios y Otras Ayudas	\$23,300,000.00	\$33,117,194.54	\$56,417,194.54	\$47,115,772.54	\$39,808,596.51	\$9,301,422.00
Transferencias Internas y Asignaciones al Sector Público	\$18,000,000.00	-\$1,969,721.38	\$16,030,278.62	\$16,030,278.62	\$12,523,102.59	\$0.00
Transferencias al Resto del Sector Público	\$0.00	\$0.00	\$0.00	\$0.00	\$0.00	\$0.00
Subsidios y Subvenciones	\$0.00	\$0.00	\$0.00	\$0.00	\$0.00	\$0.00
Ayudas Sociales	\$5,300,000.00	\$34,671,541.52	\$39,971,541.52	\$30,670,119.52	\$26,870,119.52	\$9,301,422.00
Pensiones y Jubilaciones	\$0.00	\$0.00	\$0.00	\$0.00	\$0.00	\$0.00
Transferencias a Fideicomisos, Mandatos y Otros Análogos	\$0.00	\$0.00	\$0.00	\$0.00	\$0.00	\$0.00
Transferencias a la Seguridad Social	\$0.00	\$0.00	\$0.00	\$0.00	\$0.00	\$0.00
Donativos	\$0.00	\$0.00	\$0.00	\$0.00	\$0.00	\$0.00
Transferencias al Exterior	\$0.00	\$415,374.40	\$415,374.40	\$415,374.40	\$415,374.40	\$0.00

Estado Analítico del Ejercicio del Presupuesto de Egresos
 Clasificación por Objeto del Gasto (Capítulo y Concepto)
 De Ene a Dic del 2016

Municipio de Oaxaca de Juárez

Elaborado el 02 de Ene del 2017

Concepto	Egresos						Subejercicio
	Aprobado	Ampliaciones y Reducciones	Modificado	Devengado	Ejercido	Pagado	
	1	2	3=(1+2)	4	5	6	7=(3+4)
Bienes Muebles, Inmuebles e Intangibles	\$1,237,868.02	\$4,113,238.23	\$5,351,106.25	\$5,096,487.57	\$5,096,487.57	\$4,983,366.40	\$254,618.68
Mobiliario y Equipo de Administración	\$185,335.00	\$940,683.19	\$1,126,018.19	\$1,126,018.19	\$1,126,018.19	\$1,037,020.02	\$90,000.00
Mobiliario y Equipo Educativo y Recreativo	\$0.00	\$1,924,996.22	\$1,924,996.22	\$1,924,996.22	\$1,924,996.22	\$1,924,996.22	\$0.00
Equipo e Instrumental Médico y de Laboratorio	\$0.00	\$0.00	\$0.00	\$0.00	\$0.00	\$0.00	\$0.00
Vehículo y Equipo de Transporte	\$0.00	\$1,974,084.64	\$1,974,084.64	\$1,974,084.64	\$1,974,084.64	\$1,974,084.64	\$0.00
Equipo de Defensa y Seguridad	\$297,858.62	-\$43,239.94	\$254,618.68	\$0.00	\$0.00	\$0.00	\$254,618.68
Máquinaria, Otros Equipos y Herramientas	\$754,674.40	-\$683,285.88	\$71,388.52	\$71,388.52	\$71,388.52	\$47,285.52	\$24,103.00
Bienes Inmuebles	\$0.00	\$0.00	\$0.00	\$0.00	\$0.00	\$0.00	\$0.00
Activos Intangibles	\$0.00	\$0.00	\$0.00	\$0.00	\$0.00	\$0.00	\$0.00
Inversión Pública	\$182,774,444.07	\$353,794,808.28	\$536,569,252.35	\$419,951,327.84	\$419,951,327.84	\$393,763,327.61	\$116,617,924.51
Obra Pública en Bienes de Dominio Público	\$172,930,363.27	\$314,364,892.55	\$487,295,255.82	\$372,677,331.32	\$372,677,331.32	\$351,201,205.08	\$114,617,924.50
Obra Pública en Bienes Propios	\$9,844,080.80	\$35,395,407.70	\$45,239,488.50	\$43,239,488.50	\$43,239,488.50	\$38,527,614.51	\$2,000,000.00
Proyectos Productivos y Acciones de Fomento	\$0.00	\$4,034,508.03	\$4,034,508.03	\$4,034,508.02	\$4,034,508.02	\$4,034,508.02	\$0.01
Inversiones Financieras y Otras Provisiones	\$4.00	\$0.00	\$4.00	\$0.00	\$0.00	\$0.00	\$4.00
Inversiones para el Fomento de Actividades Productivas	\$0.00	\$0.00	\$0.00	\$0.00	\$0.00	\$0.00	\$0.00
Acciones y Participaciones de Capital	\$0.00	\$0.00	\$0.00	\$0.00	\$0.00	\$0.00	\$0.00
Compra de Títulos y Valores	\$0.00	\$0.00	\$0.00	\$0.00	\$0.00	\$0.00	\$0.00
Concesión de Préstamos	\$0.00	\$0.00	\$0.00	\$0.00	\$0.00	\$0.00	\$0.00
Inversiones en Fideicomisos, Mandatos y Otros Análogos	\$0.00	\$0.00	\$0.00	\$0.00	\$0.00	\$0.00	\$0.00
Otras Inversiones Financieras	\$0.00	\$0.00	\$0.00	\$0.00	\$0.00	\$0.00	\$0.00
Provisiones para Contingencias y Otras Erogaciones Especiales	\$4.00	\$0.00	\$4.00	\$0.00	\$0.00	\$0.00	\$4.00
Participaciones y Aportaciones	\$0.00	\$0.00	\$0.00	\$0.00	\$0.00	\$0.00	\$0.00
Participaciones	\$0.00	\$0.00	\$0.00	\$0.00	\$0.00	\$0.00	\$0.00
Aportaciones	\$0.00	\$0.00	\$0.00	\$0.00	\$0.00	\$0.00	\$0.00
Convenios	\$0.00	\$0.00	\$0.00	\$0.00	\$0.00	\$0.00	\$0.00
Deuda Pública	\$170,433,726.62	\$51,767,077.61	\$222,200,804.23	\$222,200,804.23	\$222,200,804.23	\$222,200,804.23	\$0.00
Amortización de la Deuda Pública	\$164,356,752.26	\$48,706,669.80	\$213,063,422.06	\$213,063,422.06	\$213,063,422.06	\$213,063,422.06	\$0.00
Intereses de la Deuda Pública	\$6,076,974.36	\$1,610,407.81	\$7,687,382.17	\$7,687,382.17	\$7,687,382.17	\$7,687,382.17	\$0.00
Comisiones de la Deuda Pública	\$0.00	\$0.00	\$0.00	\$0.00	\$0.00	\$0.00	\$0.00
Gastos de la Deuda Pública	\$0.00	\$1,450,000.00	\$1,450,000.00	\$1,450,000.00	\$1,450,000.00	\$1,450,000.00	\$0.00
Costo por Coberturas	\$0.00	\$0.00	\$0.00	\$0.00	\$0.00	\$0.00	\$0.00
Apoyos Financieros	\$0.00	\$0.00	\$0.00	\$0.00	\$0.00	\$0.00	\$0.00
Aduellos de Ejercicios Fiscales Anteriores (ADEFAS)	\$0.00	\$0.00	\$0.00	\$0.00	\$0.00	\$0.00	\$0.00
Total del Gasto	\$1,168,349,951.09	\$794,088,349.11	\$1,962,438,300.20	\$1,836,128,063.85	\$1,836,128,063.85	\$1,753,561,279.30	\$126,308,214.02



SINDICA PRIMERA

TESORERO MUNICIPAL
OAXACA DE JUÁREZ
 PRESIDENCIA MUNICIPAL
 2017-2018

C. JORGE CARBONELL CABRERA
 COORD. DE FINANZAS Y ADMINISTRACION

C. JOSÉ ANTONIO HERNÁNDEZ FRAGUAS
 SINDICO SEGUNDO

HERNÁNDEZ SANDOVAL
OAXACA DE JUÁREZ
 PRESIDENCIA MUNICIPAL
 2017-2018
 SINDICATURA
 PRIMERA MUNICIPAL

C. MARIA DE LOS ANGELES GÓMEZ SANDOVAL

REGIDORA DE HACIENDA MUNICIPAL Y DE CONTRALORIA

C. JOCABED BETANZOS VELÁSQUEZ

C. JUAN ENRIQUE LIRA VASQUEZ
 SINDICATURA SEGUNDA MUNICIPAL



Municipio de Oaxaca de Juarez
Estado Analítico del Ejercicio del Presupuesto de Egresos
Clasificación Económica (por Tipo de Gasto)
De Enero a Dic 2016
Del 01 de Octubre al 31 de Diciembre 2016



Concepto	Egresos						Subejercicio
	Aprobado 1	Ampliaciones y Reducciones 2	Modificado 3=(1+2)	Devengado 4	Ejercido 5	Pagado 6	
Gasto Corriente	\$813,903,908.38	\$384,413,225.70	\$1,198,317,134.08	\$1,188,881,467.25	\$1,188,879,444.21	\$1,132,613,781.06	\$9,435,666.83
Gasto de Capital	\$184,012,316.09	\$357,908,046.51	\$541,920,362.60	\$425,047,815.41	\$425,047,815.41	\$398,746,694.01	\$116,872,547.19
Amortización de la Deuda y Disminución de Pasivos	\$170,433,726.62	\$51,767,077.61	\$222,200,804.23	\$222,200,804.23	\$222,200,804.23	\$222,200,804.23	\$0.00
Pensiones y Jubilaciones	\$0.00	\$0.00	\$0.00	\$0.00	\$0.00	\$0.00	\$0.00
Participaciones	\$0.00	\$0.00	\$0.00	\$0.00	\$0.00	\$0.00	\$0.00
Total del Gasto	\$1,168,349,951.09	\$794,088,349.82	\$1,962,438,300.91	\$1,836,130,086.89	\$1,836,128,063.85	\$1,753,561,279.30	\$126,308,214.02


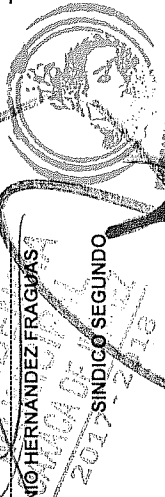


TESORERO MUNICIPAL


SINDICA PRIMERA

C. JOSÉ ANTONIO HERNANDEZ FRAGUAS

C. MARIA DE LOS ANGELES GOMEZ SANDOVAL HERNANDEZ



C. JORGE CARBONELL VELAZQUEZ
PRESIDENTE DEL COMITÉ DE FIDUCIARIA MUNICIPAL Y DE CONTRALORIA



C. JOCABED BETANZOS VELASQUEZ



Municipio de Oaxaca de Juárez
 Estado Analítico del Ejercicio del Presupuesto de Egresos
 Clasificación Administrativa
 De Ene a Dic del 2016
 Elaborado el 02 de Ene del 2017



Concepto	Egresos					Subejercicio 5=(3-4)
	1 Aprobado	2 Ampliaciones y Reducciones	3=(1+2) Modificado	4 Devengado	5 Ejercido	
Dirección de Proyectos de Infraestructura y Expedientes Técnicos.	\$7,810,142.02	\$1,243,851.25	\$9,053,993.27	\$9,055,897.47	\$9,055,897.47	\$8,969,255.08
Dirección de Costos y Licitaciones.	\$2,699,902.07	\$106,217.09	\$2,806,119.16	\$2,806,119.16	\$2,806,119.16	\$2,773,952.81
Dirección de Construcción y Supervisión.	\$198,543,135.93	\$356,224,618.65	\$554,767,954.58	\$438,157,773.12	\$438,155,773.12	\$411,157,025.22
Secretaría de Servicios a la Comunidad	\$10,082,437.14	\$3,813,444.78	\$13,895,881.92	\$13,897,809.24	\$13,897,809.24	\$13,612,579.29
Subsecretaría de Servicios Públicos.	\$0.00	\$39,290.41	\$39,290.41	\$39,290.41	\$39,290.41	\$39,290.41
Dirección de Operaciones y Servicios.	\$64,684,957.30	\$33,307,545.77	\$97,992,503.07	\$98,022,975.15	\$98,022,975.15	\$87,569,541.39
Dirección de Sistemas de Limpia.	\$113,609,505.31	\$32,264,034.09	\$147,873,539.40	\$147,942,403.46	\$147,942,403.46	\$139,932,761.69
Subsecretaría de Mercados y Ordenamiento Comercial	\$22,607,606.20	\$0.00	\$22,607,606.20	\$22,607,606.20	\$22,607,606.20	\$22,607,606.20
Dirección de Mercados Públicos.	\$0.00	\$0.00	\$0.00	\$0.00	\$0.00	\$0.00
Dirección de Normatividad en Via Pública.	\$18,984,598.92	\$35,853,421.38	\$52,838,020.30	\$43,546,111.64	\$43,546,111.64	\$39,340,150.78
Secretaría de Desarrollo Humano	\$11,998,828.59	\$2,372,104.14	\$14,370,932.73	\$14,371,830.21	\$14,371,830.21	\$13,922,214.74
Dirección de Educación.	\$7,187,364.66	-\$2,115,089.85	\$5,072,274.83	\$5,072,787.95	\$5,072,787.95	\$5,039,123.84
Dirección de Cultura y Espectáculos.	\$8,548,629.38	-\$340,252.93	\$8,208,376.45	\$8,208,634.35	\$8,208,634.35	\$7,929,539.93
Dirección de Salud.	\$0.00	\$0.00	\$0.00	\$0.00	\$0.00	\$0.00
Subsecretaría de Atención a Grupos de Jóvenes y Deporte	\$2,824,460.21	-\$386,748.59	\$2,437,711.62	\$2,437,711.62	\$2,437,711.62	\$2,385,388.19
Dirección de Atención a la Juventud.	\$1,605,796.28	\$441,890.78	\$2,047,687.06	\$2,047,687.06	\$2,047,687.06	\$2,045,803.36
Dirección de Atención al Deporte.	\$135,401.76	-\$62,258.09	\$73,143.67	\$73,143.67	\$73,143.67	\$25,305.95
Dirección de Atención a Grupos Sociales	\$3,773,701.23	\$22,905,140.13	\$26,678,841.36	\$26,639,915.14	\$26,639,915.14	\$24,344,619.47
Comisaría de Seguridad Pública, Vialidad y Tránsito	\$0.00	\$0.00	\$0.00	\$0.00	\$0.00	\$0.00
Dirección Jurídica.	\$0.00	\$0.00	\$0.00	\$0.00	\$0.00	\$0.00
Dirección Logística.	\$126,412,747.24	\$33,724,308.36	\$160,137,055.60	\$163,014,741.66	\$163,014,741.66	\$159,778,668.73
Comisaría de Seguridad Pública.	\$50,270,462.13	\$6,792,664.94	\$57,063,117.07	\$55,922,799.64	\$55,922,799.64	\$55,431,070.41
Comisaría de Vialidad.	\$615,313.57	-\$19,207.56	\$596,106.01	\$596,106.01	\$596,106.01	\$526,336.52
Comisaría de Protección Civil.	\$8,330,659.38	\$2,976,768.93	\$11,307,428.31	\$11,307,428.31	\$11,307,428.31	\$11,084,721.55
Secretaría de Desarrollo Económico	\$20,254.78	\$15,895,803.45	\$15,916,058.23	\$15,362,058.23	\$15,362,058.23	\$15,355,098.23
Dirección de Desarrollo, Competitividad e Inteligencia.	\$177,004.00	-\$45,534.71	\$131,469.29	\$131,469.29	\$131,469.29	\$92,087.29
Dirección de Capacitación y Empleo.	\$7,349,175.99	\$8,666,114.66	\$16,015,290.65	\$16,015,290.65	\$16,015,290.65	\$15,872,776.58
Secretaría de Turismo	\$30,353.81	-\$22,059.90	\$8,293.91	\$8,293.91	\$8,293.91	\$8,293.91
Dirección de Productos Turísticos.	\$128,214.92	-\$60,705.92	\$67,509.00	\$67,509.00	\$67,509.00	\$67,509.00
Dirección de Servicios Turísticos.	\$9,181,292.61	\$3,684,510.15	\$12,865,802.76	\$12,865,802.75	\$12,865,802.75	\$12,511,351.75
Controría	\$51,284.82	-\$51,284.82	\$0.00	\$0.00	\$0.00	\$0.00
Coordinación de Transparencia y Acceso a la Información Pública.	\$11,168.94	\$75,840.00	\$87,008.94	\$87,008.94	\$87,008.94	\$61,587.35
Dirección de auditoría contable, financiera y social.	\$7,370.61	\$106,168.70	\$113,539.31	\$113,539.31	\$113,539.31	\$88,418.65
Dirección de Responsabilidades y Situación Patrimonial.	\$19,181.89	-\$13,566.36	\$5,615.53	\$5,615.53	\$5,615.53	\$5,615.53
Dirección de Auditoría a Obra Pública y Suministros.	\$0.00	\$0.00	\$0.00	\$0.00	\$0.00	\$0.00
Sindicaturas y Regidurías	\$2,445,698.41	\$4,693,340.01	\$7,139,038.42	\$7,139,038.42	\$7,139,038.42	\$7,029,474.22
Sindicaturas.	\$17,459,890.58	\$19,396,109.77	\$36,856,000.35	\$36,847,706.54	\$36,847,706.54	\$36,061,540.97
Regidurías.						\$8,293.81



Municipio de Oaxaca de Juárez

Estado Analítico del Ejercicio del Presupuesto de Egresos

Clasificación Administrativa


De Ene a Dic del 2016

Elaborado el 02 de Ene del 2017



PATRIMONIO MUNDIAL 2017 - 2018

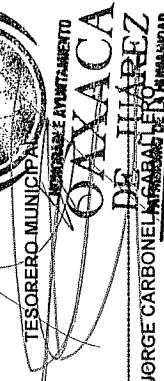
Concepto	Egresos						Subejercicio 6-(3-4)
	Aprobado 1	Ampliaciones y Reducciones 2	Modificado 3=(1+2)	Devengado 4	Ejercido 5	Pagado 5	
Agencias Municipales	\$0.00	\$0.00	\$0.00	\$0.00	\$0.00	\$0.00	\$0.00
Agencia Candleri.	\$210,043.49	\$313,723.15	\$523,766.64	\$499,652.82	\$499,652.82	\$496,052.82	\$24,113.82
Agencia 5 Señores.	\$71,789.36	\$462,298.29	\$534,087.65	\$534,087.65	\$534,087.65	\$515,355.65	\$0.00
Agencia Dolores.	\$71,982.58	\$433,633.83	\$505,616.41	\$505,616.41	\$505,616.41	\$501,616.41	\$0.00
Agencia Donaji.	\$64,846.66	\$441,224.50	\$506,071.16	\$506,071.16	\$506,071.16	\$487,471.40	\$0.00
Agencia Guadalupe Victoria	\$209,610.37	\$471,002.54	\$680,612.91	\$680,612.91	\$680,612.91	\$641,392.19	\$12,056.91
Agencia Montoya.	\$71,831.35	\$416,016.50	\$487,847.85	\$487,847.85	\$487,847.85	\$483,847.85	\$0.00
Agencia Pueblo Nuevo.	\$154,154.70	\$481,509.21	\$635,663.91	\$611,550.09	\$611,550.09	\$569,005.09	\$24,113.82
Agencia San Felipe del Agua.	\$111,641.88	\$425,968.78	\$537,610.66	\$537,610.66	\$537,610.66	\$512,382.66	\$0.00
Agencia San Juan Chapultepec.	\$117,481.02	\$405,178.43	\$522,659.45	\$522,659.45	\$522,659.45	\$508,329.45	\$0.00
Agencia San Luis Beltrán.	\$72,534.24	\$448,563.53	\$521,097.77	\$521,097.77	\$521,097.77	\$497,139.77	\$0.00
Agencia Santa Rosa.	\$435,860.48	\$491,137.68	\$926,998.16	\$926,998.16	\$926,998.16	\$922,208.10	\$0.00
Agencia Trinidad de Viguera.	\$473,327.85	\$478,813.81	\$952,141.66	\$952,141.66	\$952,141.66	\$945,794.11	\$0.00
Agencia Santa Rosa.	\$53,096.78	\$436,341.92	\$489,438.70	\$489,438.70	\$489,438.70	\$485,438.70	\$0.00
Agencia Trinidad de Viguera.	\$3,864,101.91	\$772,096.20	\$4,636,198.11	\$4,636,198.11	\$4,636,198.11	\$4,621,540.00	\$0.00
Dirección de Planeación y Gestión Financiera.	\$0.00	\$0.00	\$0.00	\$0.00	\$0.00	\$0.00	\$0.00
Dirección Técnica.	\$0.00	\$0.00	\$0.00	\$0.00	\$0.00	\$0.00	\$0.00
Dirección de Promoción y Estudios Socioeconómicos.	\$0.00	\$0.00	\$0.00	\$0.00	\$0.00	\$0.00	\$0.00
Instituto Municipal de la Mujer	\$7,811,160.72	\$1,806,195.46	\$9,617,356.18	\$9,617,356.18	\$9,617,356.18	\$9,041,575.84	\$0.00
Sist. Municipal DIF	\$34,940,749.20	\$3,461,300.84	\$38,402,050.04	\$38,404,902.68	\$38,404,902.68	\$35,262,847.54	\$0.00
Dirección General	\$0.00	\$0.00	\$0.00	\$0.00	\$0.00	\$0.00	\$0.00
Dirección de Asilo de Ancianos.	\$0.00	\$0.00	\$0.00	\$0.00	\$0.00	\$0.00	\$0.00
Dirección de Asistencia Social.	\$0.00	\$0.00	\$0.00	\$0.00	\$0.00	\$0.00	\$0.00
Clínica de la Mujer	\$164,261.46	-\$164,261.46	\$0.00	\$0.00	\$0.00	\$0.00	\$0.00
Dirección de Pensiones	\$0.00	\$0.00	\$0.00	\$0.00	\$0.00	\$0.00	\$0.00
TOTAL	\$1,168,349,951.06	\$791,118,349.92	\$1,959,468,300.91	\$1,836,130,086.89	\$1,836,128,063.85	\$1,753,561,279.30	\$126,308,214.02



SINDICA PRIMERA

[Signature]

C. MARIA DE LOS ANGELES GÓMEZ SANDOVAL



PRESIDENTE MUNICIPAL

[Signature]

C. JOSÉ ANTONIO HERNÁNDEZ FRAGUAS

GOBIERNO MUNICIPAL
OAXACA DE JUÁREZ
2017 - 2018
SINDICATURA
PRIMERA MUNICIPAL

TESORERO MUNICIPAL
OAXACA DE JUÁREZ
2017 - 2018
COORD. DE FINANZAS Y ADMINISTRACIÓN

PRESIDENCIA MUNICIPAL
OAXACA DE JUÁREZ
2017 - 2018
SINDICO SEGUNDO

C. JUAN ENRIQUE LIRAVÁSQUEZ

C. JOCABED BETANZOS VELÁSQUEZ

SINDICATURA
SEGUNDA MUNICIPAL



Estado Analítico del Ejercicio del Presupuesto de Egresos
 Clasificación Funcional (Finalidad y Función)
 Del 01 de Enero al 31 de Diciembre 2016
 De Enero a Dic. 2016



Concepto	Egresos							Subejercicio 7=(3-4)
	1	2	3=(1+2)	4	5	6		
	Aprobado	Ampliaciones y Reducciones	Modificado	Devengado	Ejercido	Pagado		
Gobierno	\$593,580,474.04	\$279,647,272.14	\$873,227,746.18	\$871,476,799.48	\$871,476,799.48	\$846,991,966.61	\$1,750,946.70	
1/ Legislación	\$0.00	\$0.00	\$0.00	\$0.00	\$0.00	\$0.00	\$0.00	
Justicia	\$9,219,014.05	\$3,103,113.29	\$12,322,127.34	\$12,322,127.34	\$12,322,127.34	\$11,917,134.09	\$0.00	
Coordinación de la Política de Gobierno	\$5,804,560.39	\$6,343,940.49	\$6,343,940.49	\$6,343,940.49	\$6,343,940.49	\$6,315,389.83	\$7,916.50	
Relaciones Exteriores	\$74,640,665.12	\$87,822,057.39	\$162,462,722.51	\$162,179,214.52	\$162,179,214.52	\$158,643,063.12	\$263,707.99	
Asuntos Financieros y Hacendarios	\$226,223,944.37	\$110,783,245.28	\$337,007,189.65	\$335,753,492.17	\$335,753,492.17	\$333,001,934.42	\$1,253,697.48	
Seguridad Nacional	\$192,834,864.71	\$64,232,208.84	\$257,067,073.55	\$256,864,771.24	\$256,864,771.24	\$250,771,903.92	\$202,302.31	
Asuntos de Orden Público y de Seguridad Interior	\$84,857,225.40	\$13,167,267.24	\$98,024,492.64	\$98,021,170.22	\$98,021,170.22	\$86,342,541.23	\$3,322.42	
Otros Servicios Generales	\$544,802,513.02	\$454,895,529.70	\$999,698,042.72	\$885,112,942.95	\$885,110,919.91	\$833,458,975.34	\$114,585,099.77	
Desarrollo Social	\$0.00	\$0.00	\$0.00	\$0.00	\$0.00	\$0.00	\$0.00	
2/ Protección Ambiental	\$3,797,349.56	\$17,700.52	\$3,815,050.08	\$3,815,183.40	\$3,815,183.40	\$3,794,027.49	-\$133.32	
Vivienda y Servicios a la Comunidad	\$448,803,912.26	\$376,833,753.24	\$825,637,665.50	\$712,987,578.19	\$712,985,555.15	\$666,343,457.43	\$112,650,087.31	
Salud	\$8,548,629.38	-\$347,003.87	\$8,201,625.51	\$8,202,083.41	\$8,202,083.41	\$7,922,786.99	-\$457.90	
Recreación, Cultura y Otras Manifestaciones Sociales	\$8,928,562.72	\$48,504,060.61	\$57,432,623.33	\$55,483,756.19	\$55,483,756.19	\$55,400,370.66	\$1,948,867.14	
Educación	\$11,998,828.59	\$2,372,104.14	\$14,370,932.73	\$14,371,830.21	\$14,371,830.21	\$13,922,214.74	-\$687.48	
Protección Social	\$59,900,770.30	\$27,901,663.65	\$87,802,433.95	\$87,814,799.93	\$87,814,799.93	\$83,690,727.84	-\$12,365.98	
Otros Asuntos Sociales	\$2,824,460.21	-\$386,748.59	\$2,437,711.62	\$2,437,711.62	\$2,437,711.62	\$2,365,388.19	\$0.00	
Desarrollo Económico	\$23,533,237.41	\$46,752,962.29	\$70,286,199.70	\$60,425,136.70	\$60,425,136.70	\$53,995,129.59	\$9,861,063.00	
3/ Asuntos Económicos, Comerciales y Laborales en General	\$0.00	\$0.00	\$0.00	\$0.00	\$0.00	\$0.00	\$0.00	
Agropecuaria, Silvicultura, Pesca y Caza	\$8,527,918.16	\$39,893,310.05	\$48,421,228.21	\$38,565,950.65	\$38,565,950.65	\$34,496,901.89	\$9,855,277.56	
Combustible y Energía	\$0.00	\$0.00	\$0.00	\$0.00	\$0.00	\$0.00	\$0.00	
Minería, Manufacturas y Construcción	\$0.00	\$0.00	\$0.00	\$0.00	\$0.00	\$0.00	\$0.00	
Transporte	\$0.00	\$0.00	\$0.00	\$0.00	\$0.00	\$0.00	\$0.00	
Comunicaciones	\$0.00	\$0.00	\$0.00	\$0.00	\$0.00	\$0.00	\$0.00	
Turismo	\$7,507,744.72	\$3,612,929.07	\$11,120,673.79	\$11,120,673.79	\$11,120,673.79	\$10,978,159.72	\$0.00	
Ciencia, Tecnología e Innovación	\$7,497,574.53	\$3,246,723.17	\$10,744,297.70	\$10,738,512.26	\$10,738,512.26	\$8,520,067.98	\$5,785.44	
Otras Industrias y Otros Asuntos Económicos	\$0.00	\$0.00	\$0.00	\$0.00	\$0.00	\$0.00	\$0.00	
Otras no Clasificadas en Funciones Anteriores	\$6,433,726.62	\$12,792,585.69	\$19,226,312.31	\$19,115,207.76	\$19,115,207.76	\$19,115,207.76	\$111,104.55	
Transacciones de la Deuda Pública/Costo Financiero de la Deuda	\$6,433,726.62	\$12,792,585.69	\$19,226,312.31	\$19,115,207.76	\$19,115,207.76	\$19,115,207.76	\$111,104.55	
Gobierno	\$0.00	\$0.00	\$0.00	\$0.00	\$0.00	\$0.00	\$0.00	
Senearmiento del Sistema Financiero	\$0.00	\$0.00	\$0.00	\$0.00	\$0.00	\$0.00	\$0.00	
Adeudos de Ejercicios Fiscales Anteriores	\$0.00	\$0.00	\$0.00	\$0.00	\$0.00	\$0.00	\$0.00	
Total del Gasto	\$1,168,349,951.09	\$794,088,343.82	\$1,962,438,294.91	\$1,836,130,086.69	\$1,836,128,063.85	\$1,753,561,279.30	\$126,308,214.02	

TESORERO MUNICIPAL
 HERNÁNDEZ FRAGUAS
 2017-2018

TESORERO MUNICIPAL
 CARBONELL CALLEJÓN
 2017-2018

SINDICATO PRIMERA
 C. MARÍA DE LOS ANGELES GÓMEZ SANDOVAL

SINDICATO SEGUNDO
 C. JUAN ENRIQUE LIRA VASQUEZ

SECRETARÍA DE FINANZAS Y ADMINISTRACIÓN
 C. JOSÉ ANTONIO HERNÁNDEZ FRAGUAS
 2017-2018

SECRETARÍA DE FINANZAS Y ADMINISTRACIÓN
 C. JORGE CARBONELL CALLEJÓN
 2017-2018

CONTRALORIA MUNICIPAL
 C. MARÍA DE LOS ANGELES GÓMEZ SANDOVAL
 2017-2018

CONTRALORIA MUNICIPAL
 C. JUAN ENRIQUE LIRA VASQUEZ
 2017-2018



Comunicación Municipal de Juarez de Oaxaca
 Gasto por Categoría Programática
 Del 01 de Octubre al 31 de Diciembre 2016
 De Enero a Dic 2016

Concepto	Egresos						Subejercicio
	Aprobado 1	Ampliaciones y Reducciones 2	Modificado 3=(1+2)	Devengado 4	Ejercido 5	Pagado 6	
Programas	\$1,168,349,951.09	\$794,088,349.82	\$1,962,438,300.91	\$1,836,130,086.89	\$1,836,128,063.85	\$1,753,561,279.30	\$126,308,214.02
Subsidios: Sector Social y Privado o Entidades Federativas y Municipios	\$66,422,751.02	\$258,308,291.43	\$324,731,042.45	\$230,408,620.90	\$230,408,620.90	\$222,177,119.45	\$94,322,421.55
Sujetos a reglas de operación	\$19,022,751.02	\$238,388,818.74	\$257,411,569.76	\$165,033,221.48	\$165,033,221.48	\$158,026,595.14	\$92,378,348.28
Otros subsidios	\$47,400,000.00	\$19,919,472.69	\$67,319,472.69	\$65,375,399.42	\$65,375,399.42	\$64,150,524.31	\$1,944,073.27
Desempeño de las Funciones	\$552,592,788.17	\$302,051,883.44	\$854,644,671.61	\$838,104,738.48	\$838,102,715.44	\$786,190,855.54	\$16,539,933.13
Prestación de servicios públicos	\$545,085,043.45	\$298,438,954.37	\$843,523,997.82	\$826,984,064.69	\$826,982,041.65	\$775,212,695.82	\$16,539,933.13
Provisión de bienes públicos	\$0.00	\$0.00	\$0.00	\$0.00	\$0.00	\$0.00	\$0.00
Planeación, seguimiento y evaluación de políticas públicas	\$0.00	\$0.00	\$0.00	\$0.00	\$0.00	\$0.00	\$0.00
Promoción y fomento	\$7,507,744.72	\$3,612,929.07	\$11,120,673.79	\$11,120,673.79	\$11,120,673.79	\$10,978,199.72	\$0.00
Regulación y supervisión	\$0.00	\$0.00	\$0.00	\$0.00	\$0.00	\$0.00	\$0.00
Funciones de las Fuerzas Armadas (Únicamente Gobierno Federal)	\$0.00	\$0.00	\$0.00	\$0.00	\$0.00	\$0.00	\$0.00
Específicos	\$0.00	\$0.00	\$0.00	\$0.00	\$0.00	\$0.00	\$0.00
Proyectos de inversión	\$0.00	\$0.00	\$0.00	\$0.00	\$0.00	\$0.00	\$0.00
Administrativos y de Apoyo	\$304,213,276.83	\$127,119,855.96	\$431,333,132.79	\$430,076,660.65	\$430,076,660.65	\$413,038,182.48	\$1,256,472.14
Apoyo al proceso presupuestario y para mejorar la eficiencia institucional	\$286,719,655.09	\$120,933,951.47	\$407,653,606.56	\$406,402,919.86	\$406,402,919.86	\$392,060,449.36	\$1,250,686.70
Apoyo a la función pública y al mejoramiento de la gestión	\$17,493,621.74	\$6,185,904.49	\$23,679,526.23	\$23,673,740.79	\$23,673,740.79	\$20,977,733.12	\$5,785.44
Operaciones ajenas	\$0.00	\$0.00	\$0.00	\$0.00	\$0.00	\$0.00	\$0.00
Compromisos	\$0.00	\$0.00	\$0.00	\$0.00	\$0.00	\$0.00	\$0.00
Obligaciones de cumplimiento de resolución jurisdiccional	\$0.00	\$0.00	\$0.00	\$0.00	\$0.00	\$0.00	\$0.00
Desastres naturales	\$0.00	\$0.00	\$0.00	\$0.00	\$0.00	\$0.00	\$0.00
Obligaciones	\$0.00	\$0.00	\$0.00	\$0.00	\$0.00	\$0.00	\$0.00
Pensiones y jubilaciones	\$0.00	\$0.00	\$0.00	\$0.00	\$0.00	\$0.00	\$0.00
Aportaciones a la seguridad social	\$0.00	\$0.00	\$0.00	\$0.00	\$0.00	\$0.00	\$0.00
Aportaciones a fondos de estabilización	\$0.00	\$0.00	\$0.00	\$0.00	\$0.00	\$0.00	\$0.00
Aportaciones a fondos de inversión y reestructura de pensiones	\$0.00	\$0.00	\$0.00	\$0.00	\$0.00	\$0.00	\$0.00
Programas de Gasto Federalizado (Gobierno Federal)	\$245,121,135.07	\$106,608,318.99	\$351,729,454.06	\$337,540,066.86	\$337,540,066.86	\$332,155,121.83	\$14,189,387.20
Gasto federalizado	\$245,121,135.07	\$106,608,318.99	\$351,729,454.06	\$337,540,066.86	\$337,540,066.86	\$332,155,121.83	\$14,189,387.20
Participaciones a Entidades Federativas y Municipios	\$0.00	\$0.00	\$0.00	\$0.00	\$0.00	\$0.00	\$0.00
Costo Financiero, Deuda o Apoyos a Deudores y Aborradores de la Banca	\$0.00	\$0.00	\$0.00	\$0.00	\$0.00	\$0.00	\$0.00
Adeudos de ejercicios fiscales anteriores	\$0.00	\$0.00	\$0.00	\$0.00	\$0.00	\$0.00	\$0.00
Total del Gasto	\$1,168,349,951.09	\$794,088,349.82	\$1,962,438,300.91	\$1,836,130,086.89	\$1,836,128,063.85	\$1,753,561,279.30	\$126,308,214.02

PRESIDENTE MUNICIPAL
 C. JOSE ANTONIO HERNANDEZ FRAGUAS

SINDICA PRIMERA
 C. MARIA DE LOS ANGELES GÓMEZ SANDOVAL

TESORERO MUNICIPAL
 C. JORGE CARBONEL CABALLERAZ

COORD. DE FINANZAS Y ADMINISTRACIÓN
 C. JUAN ENRIQUE LIRA VASQUEZ SEGUNDA MUNICIPAL

COORD. DE HACIENDA MUNICIPAL Y DE CONTRALORIA
 C. JOCABED BETANZOS VELASQUEZ

Denominación de las Deudas	Moneda de Contratación	Institución o País Acreedor	Saldo Inicial del Periodo	Saldo Final del Periodo
DEUDA PÚBLICA				
Corto Plazo				
Deuda Interna			163,063,422.06 -	26,252,172.00
Instituciones de Crédito			-	26,252,172.00
Títulos y Valores			-	-
Arrendamientos Financieros			-	-
Deuda Externa			-	-
Organismos Financieros Internacionales			-	-
Deuda Bilateral			-	-
Títulos y Valores			-	-
Arrendamientos Financieros			-	-
Subtotal Corto Plazo			163,063,422.06 -	26,252,172.00
Largo Plazo				
Deuda Interna			26,252,183.00 -	11.00
Instituciones de Crédito			-	11.00
Títulos y Valores			-	-
Arrendamientos Financieros			-	-
Deuda Externa			-	-
Organismos Financieros Internacionales			-	-
Deuda Bilateral			-	-
Títulos y Valores			-	-
Arrendamientos Financieros			-	-
Subtotal Largo Plazo			26,252,183.00 -	11.00
Otros Pasivos			28,964,926.15 -	129,125,386.85
Total Deuda y Otros Pasivos			218,280,531.21 -	155,381,569.85



MUNICIPIO DE OAXACA DE JUAREZ
 HONORABLE AYUNTAMIENTO
 PATRIMONIO DE LA FIDUCIARIA

OAXACA DE JUAREZ
 HONORABLE AYUNTAMIENTO
 PATRIMONIO DE LA FIDUCIARIA

OAXACA DE JUAREZ
 HONORABLE AYUNTAMIENTO
 PATRIMONIO DE LA FIDUCIARIA

OAXACA DE JUAREZ
 HONORABLE AYUNTAMIENTO
 PATRIMONIO DE LA FIDUCIARIA

OAXACA DE JUAREZ
 HONORABLE AYUNTAMIENTO
 PATRIMONIO DE LA FIDUCIARIA
 2017 - 2018
SINDICATURA PRIMERA MUNICIPAL

OAXACA DE JUAREZ
 HONORABLE AYUNTAMIENTO
 PATRIMONIO DE LA FIDUCIARIA
 2017 - 2018
SINDICATURA PRIMERA MUNICIPAL

OAXACA DE JUAREZ
 HONORABLE AYUNTAMIENTO
 PATRIMONIO DE LA FIDUCIARIA
 2017 - 2018
SINDICATURA PRIMERA MUNICIPAL

OAXACA DE JUAREZ
 HONORABLE AYUNTAMIENTO
 PATRIMONIO DE LA FIDUCIARIA
 2017 - 2018
SINDICATURA PRIMERA MUNICIPAL

OAXACA DE JUAREZ
 HONORABLE AYUNTAMIENTO
 PATRIMONIO DE LA FIDUCIARIA
 2017 - 2018
SINDICATURA PRIMERA MUNICIPAL



MUNICIPIO DE OAXACA DE JUAREZ
 HONORABLE AYUNTAMIENTO
 PATRIMONIO DE LA FIDUCIARIA

OAXACA DE JUAREZ
 HONORABLE AYUNTAMIENTO
 PATRIMONIO DE LA FIDUCIARIA

OAXACA DE JUAREZ
 HONORABLE AYUNTAMIENTO
 PATRIMONIO DE LA FIDUCIARIA

OAXACA DE JUAREZ
 HONORABLE AYUNTAMIENTO
 PATRIMONIO DE LA FIDUCIARIA

OAXACA DE JUAREZ
 HONORABLE AYUNTAMIENTO
 PATRIMONIO DE LA FIDUCIARIA

OAXACA DE JUAREZ
 HONORABLE AYUNTAMIENTO
 PATRIMONIO DE LA FIDUCIARIA

OAXACA DE JUAREZ
 HONORABLE AYUNTAMIENTO
 PATRIMONIO DE LA FIDUCIARIA

OAXACA DE JUAREZ
 HONORABLE AYUNTAMIENTO
 PATRIMONIO DE LA FIDUCIARIA

OAXACA DE JUAREZ
 HONORABLE AYUNTAMIENTO
 PATRIMONIO DE LA FIDUCIARIA

OAXACA DE JUAREZ
 HONORABLE AYUNTAMIENTO
 PATRIMONIO DE LA FIDUCIARIA

OAXACA DE JUAREZ
 HONORABLE AYUNTAMIENTO
 PATRIMONIO DE LA FIDUCIARIA
 2017 - 2018
SINDICATURA PRIMERA MUNICIPAL

OAXACA DE JUAREZ
 HONORABLE AYUNTAMIENTO
 PATRIMONIO DE LA FIDUCIARIA
 2017 - 2018
SINDICATURA PRIMERA MUNICIPAL

OAXACA DE JUAREZ
 HONORABLE AYUNTAMIENTO
 PATRIMONIO DE LA FIDUCIARIA
 2017 - 2018
SINDICATURA PRIMERA MUNICIPAL

OAXACA DE JUAREZ
 HONORABLE AYUNTAMIENTO
 PATRIMONIO DE LA FIDUCIARIA
 2017 - 2018
SINDICATURA PRIMERA MUNICIPAL

OAXACA DE JUAREZ
 HONORABLE AYUNTAMIENTO
 PATRIMONIO DE LA FIDUCIARIA
 2017 - 2018
SINDICATURA PRIMERA MUNICIPAL

OAXACA DE JUAREZ
 HONORABLE AYUNTAMIENTO
 PATRIMONIO DE LA FIDUCIARIA
 2017 - 2018
SINDICATURA PRIMERA MUNICIPAL

OAXACA DE JUAREZ
 HONORABLE AYUNTAMIENTO
 PATRIMONIO DE LA FIDUCIARIA
 2017 - 2018
SINDICATURA PRIMERA MUNICIPAL

OAXACA DE JUAREZ
 HONORABLE AYUNTAMIENTO
 PATRIMONIO DE LA FIDUCIARIA
 2017 - 2018
SINDICATURA PRIMERA MUNICIPAL

OAXACA DE JUAREZ
 HONORABLE AYUNTAMIENTO
 PATRIMONIO DE LA FIDUCIARIA
 2017 - 2018
SINDICATURA PRIMERA MUNICIPAL

OAXACA DE JUAREZ
 HONORABLE AYUNTAMIENTO
 PATRIMONIO DE LA FIDUCIARIA
 2017 - 2018
SINDICATURA PRIMERA MUNICIPAL

OAXACA DE JUAREZ
 HONORABLE AYUNTAMIENTO
 PATRIMONIO DE LA FIDUCIARIA
 2017 - 2018
SINDICATURA PRIMERA MUNICIPAL

OAXACA DE JUAREZ
 HONORABLE AYUNTAMIENTO
 PATRIMONIO DE LA FIDUCIARIA
 2017 - 2018
SINDICATURA PRIMERA MUNICIPAL

OAXACA DE JUAREZ
 HONORABLE AYUNTAMIENTO
 PATRIMONIO DE LA FIDUCIARIA
 2017 - 2018
SINDICATURA PRIMERA MUNICIPAL

OAXACA DE JUAREZ
 HONORABLE AYUNTAMIENTO
 PATRIMONIO DE LA FIDUCIARIA
 2017 - 2018
SINDICATURA PRIMERA MUNICIPAL

OAXACA DE JUAREZ
 HONORABLE AYUNTAMIENTO
 PATRIMONIO DE LA FIDUCIARIA
 2017 - 2018
SINDICATURA PRIMERA MUNICIPAL

OAXACA DE JUAREZ
 HONORABLE AYUNTAMIENTO
 PATRIMONIO DE LA FIDUCIARIA
 2017 - 2018
SINDICATURA PRIMERA MUNICIPAL

OAXACA DE JUAREZ
 HONORABLE AYUNTAMIENTO
 PATRIMONIO DE LA FIDUCIARIA
 2017 - 2018
SINDICATURA PRIMERA MUNICIPAL

OAXACA DE JUAREZ
 HONORABLE AYUNTAMIENTO
 PATRIMONIO DE LA FIDUCIARIA
 2017 - 2018
SINDICATURA PRIMERA MUNICIPAL



**MUNICIPIO DE OAXACA DE JUAREZ, DISTRITO CENTRO, OAX.
CUENTA PÚBLICA MUNICIPAL CORRESPONDIENTE AL EJERCICIO FISCAL 2016**

Análisis de la Situación de la Deuda Pública

Para dar cumplimiento a lo establecido en los artículos 25 y 31 párrafos segundos de la Ley de Disciplina Financiera de las Entidades Federativas y los Municipios, artículos 22 y 24 de la Ley de Deuda Pública y artículo 12 Letra F de la Ley de Fiscalización Superior para el Estado de Oaxaca, se presenta el Informe que guarda la Deuda Pública del municipio de Oaxaca de Juárez, distrito centro, Oaxaca, del ejercicio fiscal 2016.

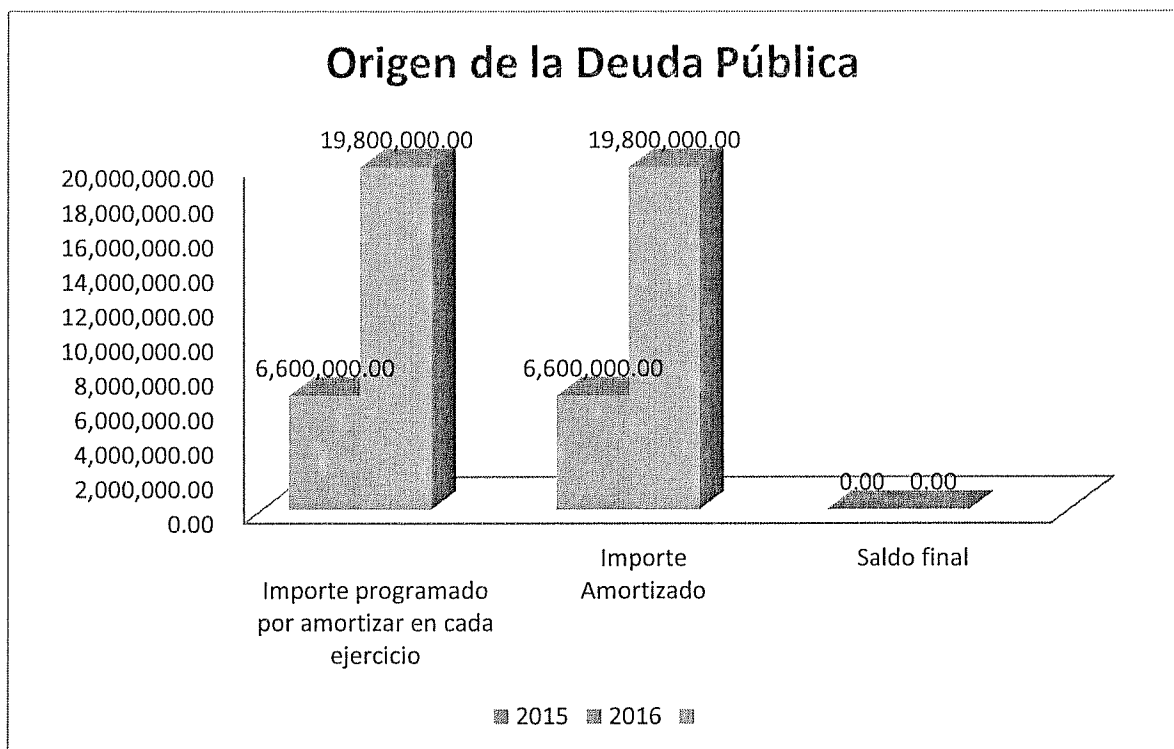
A.- Origen de la Deuda Pública

La Deuda Pública del municipio de Oaxaca de Juárez, distrito centro, Oaxaca, se contrató con fecha 26 de marzo 2015 para solventar obras y acciones específicas. Los importes recibidos fueron registrados en el concepto de empréstitos afectando los ingresos del ejercicio 2015, creando un pasivo por la cantidad 50, 000,000.00 pesos, como fue registrado según contrato y convenio con Banco Interacciones, S.A. Contrato celebrado a 25 meses.

El saldo de la Deuda Pública del municipio de Oaxaca de Juárez, distrito centro Oaxaca; al cierre del ejercicio fiscal 2016 fue de \$ 8, 000,000.00 pesos y la amortización de este periodo fue de \$24,000,000.00 pesos, reflejando un desendeudamiento acumulado neto temporal de \$ 42,000,000.00 pesos.

Origen de la Deuda Pública				
Monto contratado de la Deuda Pública	Ejercicio	Importe programado por amortizar en cada ejercicio	Importe Amortizado	Saldo final
50,000,000.00	2015	18,000,000.00	18,000,000.00	0.00
	2016	32,000,000.00	24,000,000.00	8,000,000.00
	Total	50,000,000.00	42,000,000.00	8,000,000.00

**MUNICIPIO DE OAXACA DE JUAREZ, DISTRITO CENTRO, OAX.
CUENTA PÚBLICA MUNICIPAL CORRESPONDIENTE AL EJERCICIO FISCAL 2016**



B.- Variación de la Deuda Pública

Desde su contratación, la política de la deuda pública de la actual administración, es buscar que el endeudamiento neto sea reflejado en las finanzas del municipio, con el fin de potencializar la administración de los recursos de una manera sana y transparente, con perspectiva a corto plazo.

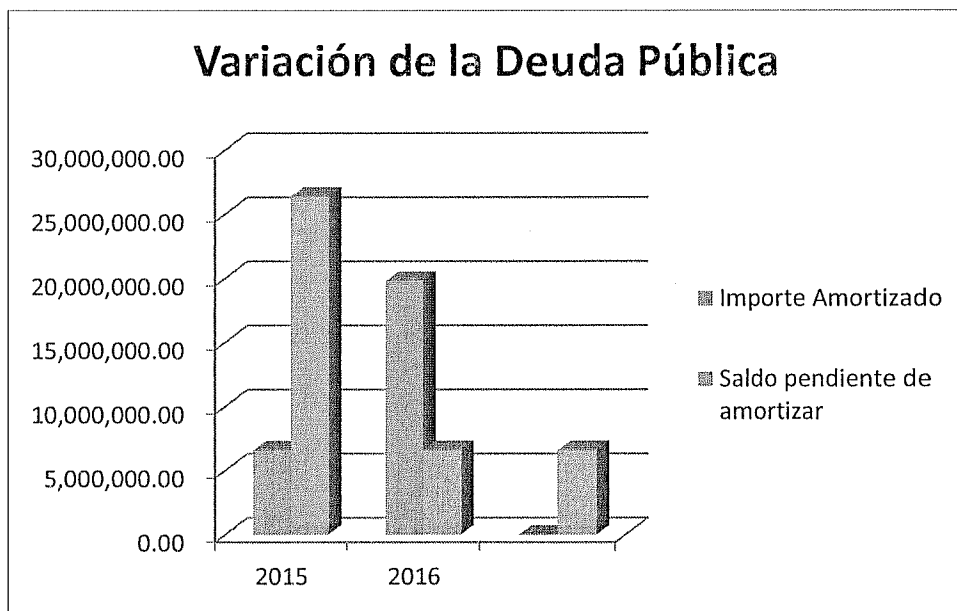
Para poder sostener la deuda pública en razón de los ingresos obtenidos en el presente ejercicio fiscal, fueron autorizados en el presupuesto de egresos del Ramo 28 y Fuente de Financiamiento fiscal.

La variación de la deuda pública se expresa en la siguiente gráfica.



**MUNICIPIO DE OAXACA DE JUAREZ, DISTRITO CENTRO, OAX.
CUENTA PÚBLICA MUNICIPAL CORRESPONDIENTE AL EJERCICIO FISCAL 2016**

Variación de la Deuda Pública			
Ejercicio	Importe Amortizado	Saldo pendiente de amortizar	Porcentaje amortizado en cada ejercicio
Monto contratado de la Deuda Pública		50,000,000.00	
2015	18,000,000.00	32,000,000.00	36%
2016	24,000,000.00	8,000,000.00	48%
	0.00	8,000,000.00	0%
-		8,000,000.00	16%





**MUNICIPIO DE OAXACA DE JUAREZ, DISTRITO CENTRO, OAX.
CUENTA PÚBLICA MUNICIPAL CORRESPONDIENTE AL EJERCICIO FISCAL 2016**

C.- Gastos e Intereses de la Deuda Pública

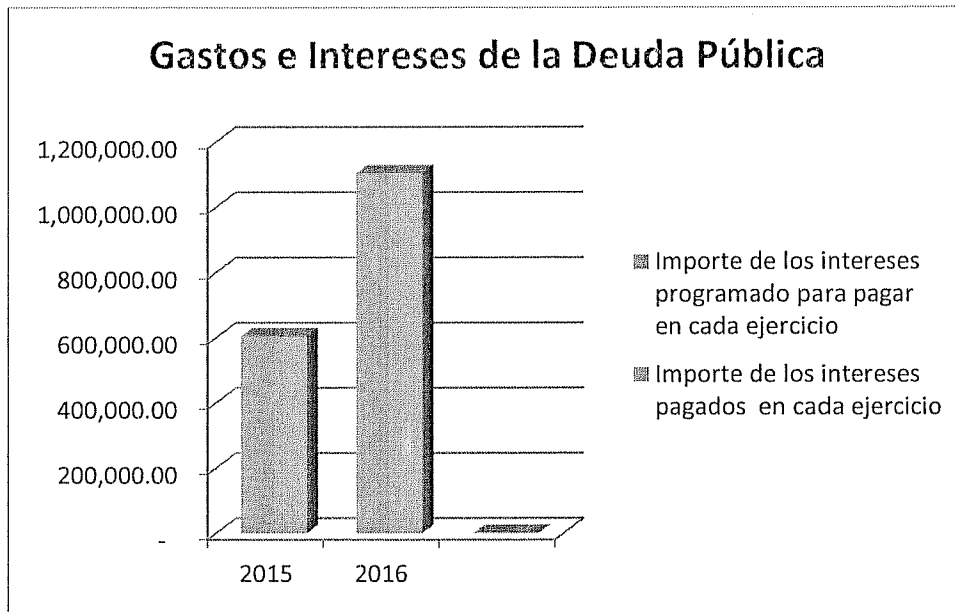
Los gastos de comisión por la contratación de la deuda fueron de \$ 2, 234,740.00 pesos, misma que fue cubierta con recursos del Ramo 28 y Fuente de Financiamiento fiscal según registro contable del ejercicio 2015.

Derivado de la contratación de la deuda pública, género un interés **simple** anual del 1.50 % en cantidad de \$ 1, 346,431.78 pesos, el importe pagado desde la contratación de la deuda hasta el término del ejercicio que se informa fue de \$ 2, 896,717.49 pesos.

Gastos e Intereses de la Deuda Pública				
Monto total del interés de la Deuda Pública	Ejercicio	Importe de los intereses programado para pagar en cada ejercicio	Importe de los intereses pagados en cada ejercicio	Importe de los intereses pendiente de pago
0.00	2015	1,550,285.71	1,550,285.71	0.00
	2016	1,346,431.78	1,346,431.78	0.00
		0.00	0.00	0.00
	Total	2,896,717.49	2,896,717.49	0.00



**MUNICIPIO DE OAXACA DE JUAREZ, DISTRITO CENTRO, OAX.
CUENTA PÚBLICA MUNICIPAL CORRESPONDIENTE AL EJERCICIO FISCAL 2016**



Los recursos financiados por Banco Interacciones, S.A., se utilizaron con transparencia de conformidad con la normatividad aplicable.



C. JOSE ANTONIO HERNÁNDEZ FRAGUAS
PRESIDENTE MUNICIPAL
OAXACA DE JUÁREZ
2017 - 2018



HONORABLE AYUNTAMIENTO
OAXACA DE JUÁREZ
PATRIMONIO DE LA HUMANIDAD
2017 - 2018

C. JUAN ENRIQUE LIRA VÁSQUEZ
SÍNDICO SEGUNDO



HONORABLE AYUNTAMIENTO
OAXACA DE JUÁREZ
PATRIMONIO DE LA HUMANIDAD
2017 - 2018
TESORERÍA MUNICIPAL
COORD. DE FINANZAS Y ADMINISTRACIÓN



HONORABLE AYUNTAMIENTO
OAXACA DE JUÁREZ
PATRIMONIO DE LA HUMANIDAD
2017 - 2018

SINDICATURA
PRIMERA MUNICIPAL

C. DE LOS ANGELES GOMEZ SANDOVAL HERNÁNDEZ
SÍNDICA PRIMERA

C. JOCABED BETANZOS VELASQUEZ
REGIDORA DE HACIENDA MUNICIPAL
Y DE CONTRALORIA

C. JORGE CARBONELL CABALLERO
TESORERO MUNICIPAL



**MUNICIPIO DE OAXACA DE JUAREZ, DISTRITO CENTRO, OAX.
CUENTA PÚBLICA MUNICIPAL CORRESPONDIENTE AL EJERCICIO FISCAL 2016**

Análisis de la Situación de la Deuda Pública

Para dar cumplimiento a lo establecido en los artículos 25 y 31 párrafos segundos de la Ley de Disciplina Financiera de las Entidades Federativas y los Municipios, artículos 22 y 24 de la Ley de Deuda Pública y artículo 12 Letra F de la Ley de Fiscalización Superior para el Estado de Oaxaca, se presenta el Informe que guarda la Deuda Pública del municipio de Oaxaca de Juárez, distrito centro, Oaxaca, del ejercicio fiscal 2016.

A.- Origen de la Deuda Pública

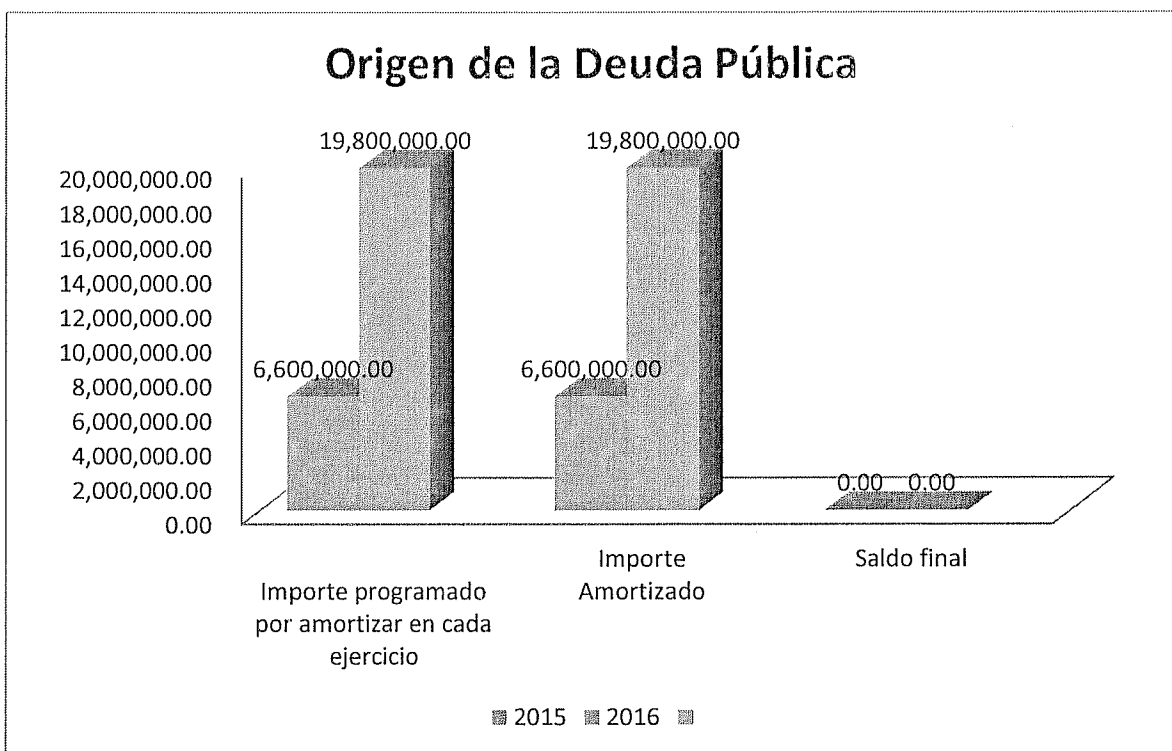
La Deuda Pública del municipio de Oaxaca de Juárez, distrito centro, Oaxaca, se contrató con fecha 28 de mayo 2015 para solventar obras y acciones específicas. Los importes recibidos fueron registrados en el concepto de empréstitos afectando los ingresos del ejercicio 2015, creando un pasivo por la cantidad 67, 000,000.00 pesos, como fue registrado según contrato y convenio con Banco Interacciones, S.A. Contrato celebrado a 23 meses.

El saldo de la Deuda Pública del municipio de Oaxaca de Juárez, distrito centro Oaxaca; al cierre del ejercicio fiscal 2016 fue de \$ 11,652,183.00 pesos y la amortización de este periodo fue de \$34,956,516.00 pesos, reflejando un desendeudamiento acumulado neto temporal de \$ 55,347,817.00 pesos.

Origen de la Deuda Pública				
Monto contratado de la Deuda Pública	Ejercicio	Importe programado por amortizar en cada ejercicio	Importe Amortizado	Saldo final
67,000,000.00	2015	20,391,301.00	20,391,301.00	0.00
	2016	34,956,516.00	34,956,516.00	0.00
	Total	55,347,817.00	55,347,817.00	0.00



**MUNICIPIO DE OAXACA DE JUAREZ, DISTRITO CENTRO, OAX.
CUENTA PÚBLICA MUNICIPAL CORRESPONDIENTE AL EJERCICIO FISCAL 2016**



B.- Variación de la Deuda Pública

Desde su contratación, la política de la deuda pública de la actual administración, es buscar que el endeudamiento neto sea reflejado en las finanzas del municipio, con el fin de potencializar la administración de los recursos de una manera sana y transparente, con perspectiva a corto plazo.

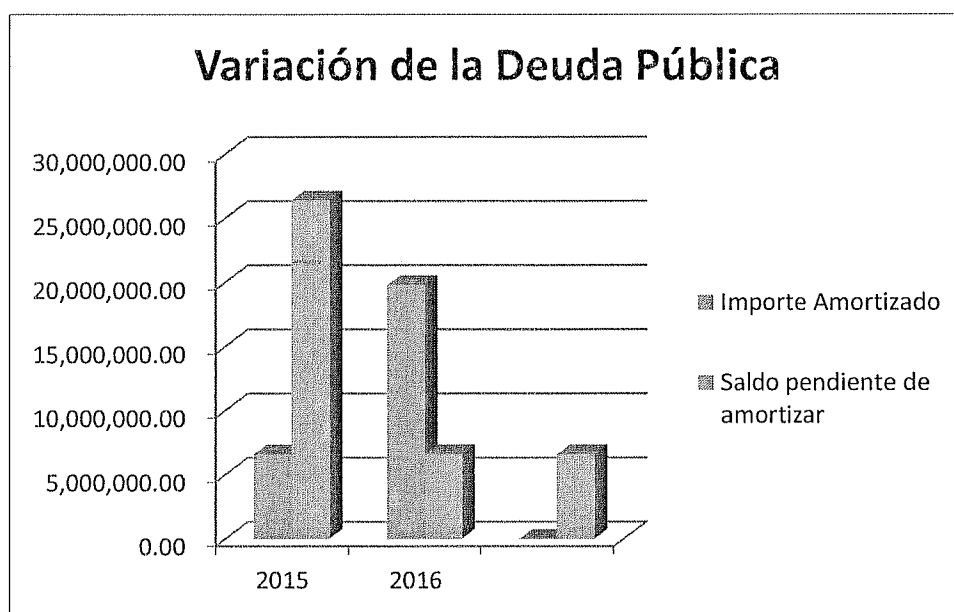
Para poder sostener la deuda pública en razón de los ingresos obtenidos en el presente ejercicio fiscal, fueron autorizados en el presupuesto de egresos del Ramo 28 y Fuente de Financiamiento fiscal.

La variación de la deuda pública se expresa en la siguiente gráfica.



**MUNICIPIO DE OAXACA DE JUAREZ, DISTRITO CENTRO, OAX.
CUENTA PÚBLICA MUNICIPAL CORRESPONDIENTE AL EJERCICIO FISCAL 2016**

Variación de la Deuda Pública			
Ejercicio	Importe Amortizado	Saldo pendiente de amortizar	Porcentaje amortizado en cada ejercicio
Monto contratado de la Deuda Pública		67,000,000.00	
2015	20,391,301.00	46,608,699.00	30%
2016	34,956,516.00	11,652,183.00	52%
	0.00	11,652,183.00	0%
-		11,652,183.00	17%





**MUNICIPIO DE OAXACA DE JUAREZ, DISTRITO CENTRO, OAX.
CUENTA PÚBLICA MUNICIPAL CORRESPONDIENTE AL EJERCICIO FISCAL 2016**

C.- Gastos e Intereses de la Deuda Pública

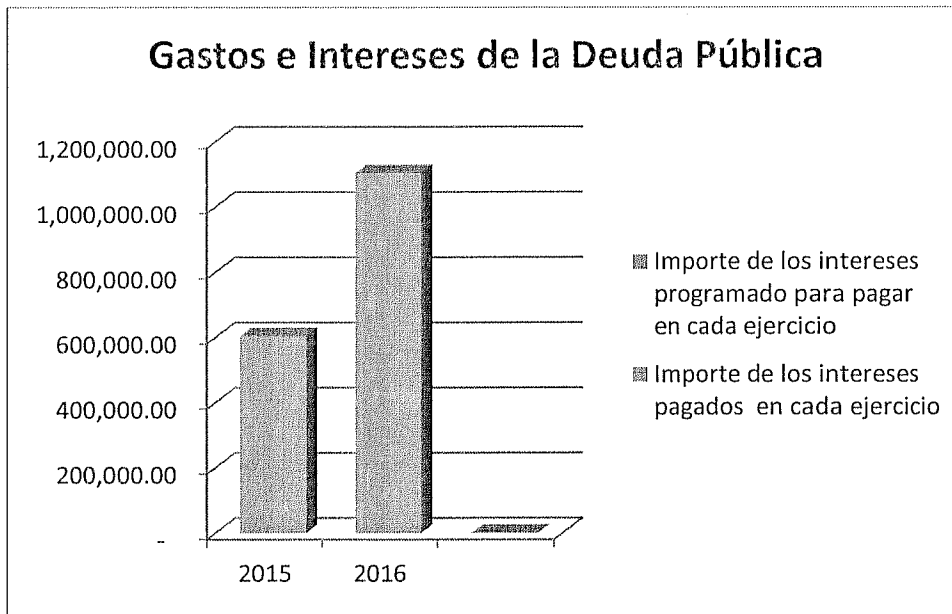
Los gastos de comisión por la contratación de la deuda fueron de \$1, 620,462.00.00 pesos, misma que fue cubierta con recursos del Ramo 28 y Fuente de Financiamiento fiscal según registro contable del ejercicio 2015.

Derivado de la contratación de la deuda pública, género un interés simple anual del 1.50 % en cantidad de \$ 1, 961,107.10 pesos, el importe pagado desde la contratación de la deuda hasta el término del ejercicio que se informa fue de \$ 3, 673,589.25 pesos.

Gastos e Intereses de la Deuda Pública				
Monto total del interés de la Deuda Pública	Ejercicio	Importe de los intereses programado para pagar en cada ejercicio	Importe de los intereses pagados en cada ejercicio	Importe de los intereses pendiente de pago
0.00	2015	1,961,107.10	1,961,107.10	0.00
	2016	3,673,589.25	3,673,589.25	0.00
		0.00	0.00	0.00
	Total	5,634,696.35	5,634,696.35	0.00



**MUNICIPIO DE OAXACA DE JUAREZ, DISTRITO CENTRO, OAX.
CUENTA PÚBLICA MUNICIPAL CORRESPONDIENTE AL EJERCICIO FISCAL 2016**



Los recursos financiados por Banco Interacciones, S.A., se utilizaron con transparencia de conformidad con la normatividad aplicable.

C. JOSE ANTONIO HERNANDEZ FRAGUAS
PRESIDENTE MUNICIPAL

C. MARIA DE LOS ANGELES GÓMEZ SANDOVAL HERNÁNDEZ
SINDICA PRIMERA

C. JUAN ENRIQUE LIRA VÁSQUEZ
SÍNDICO SEGUNDO

C. JOCABED BETANZOS VELASQUEZ
REGIDORA DE HACIENDA MUNICIPAL
Y DE CONTRALORIA

C. JORGE CARBONELL CABALLERO
TESORERO MUNICIPAL

HONORABLE AYUNTAMIENTO
OAXACA DE JUÁREZ
PATRIMONIO DE LA HUMANIDAD
2017 - 2018
TESORERIA MUNICIPAL
COORD. DE FINANZAS Y ADMINISTRACION



**MUNICIPIO DE OAXACA DE JUAREZ, DISTRITO CENTRO, OAX.
CUENTA PÚBLICA MUNICIPAL CORRESPONDIENTE AL EJERCICIO FISCAL 2016**

Análisis de la Situación de la Deuda Pública

Para dar cumplimiento a lo establecido en los artículos 25 y 31 párrafos segundos de la Ley de Disciplina Financiera de las Entidades Federativas y los Municipios, artículos 22 y 24 de la Ley de Deuda Pública y artículo 12 Letra F de la Ley de Fiscalización Superior para el Estado de Oaxaca, se presenta el Informe que guarda la Deuda Pública del municipio de Oaxaca de Juárez, distrito centro, Oaxaca, del ejercicio fiscal 2016.

A.- Origen de la Deuda Pública

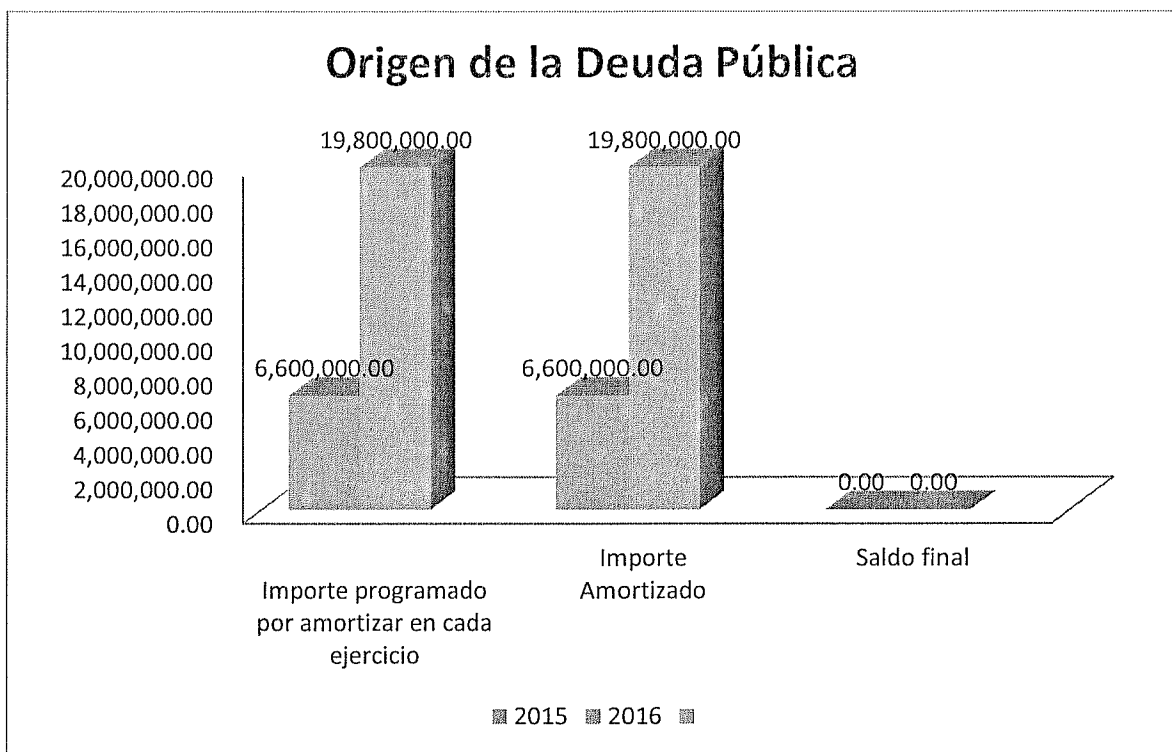
La Deuda Pública del municipio de Oaxaca de Juárez, distrito centro, Oaxaca, se contrató con fecha 31 de julio de 2015 para solventar obras y acciones específicas. Los importes recibidos fueron registrados en el concepto de empréstitos afectando los ingresos del ejercicio 2015, creando un pasivo por la cantidad 67, 000,000.00 pesos, como fue registrado según contrato y convenio con Banco Interacciones, S.A. Contrato celebrado a 20 meses.

El saldo de la Deuda Pública del municipio de Oaxaca de Juárez, distrito centro Oaxaca; al cierre del ejercicio fiscal 2016 fue de \$ 6,600,000.00 pesos y la amortización de este periodo fue de \$19,800,000.00 pesos, reflejando un desendeudamiento acumulado neto temporal de \$ 26,400,000.00 pesos.

Origen de la Deuda Pública				
Monto contratado de la Deuda Pública	Ejercicio	Importe programado por amortizar en cada ejercicio	Importe Amortizado	Saldo final
33,000,000.00	2015	6,600,000.00	6,600,000.00	0.00
	2016	19,800,000.00	19,800,000.00	0.00
	Total	26,400,000.00	26,400,000.00	0.00



**MUNICIPIO DE OAXACA DE JUAREZ, DISTRITO CENTRO, OAX.
CUENTA PÚBLICA MUNICIPAL CORRESPONDIENTE AL EJERCICIO FISCAL 2016**



B.- Variación de la Deuda Pública

Desde su contratación, la política de la deuda pública de la actual administración, es buscar que el endeudamiento neto sea reflejado en las finanzas del municipio, con el fin de potencializar la administración de los recursos de una manera sana y transparente, con perspectiva a corto plazo.

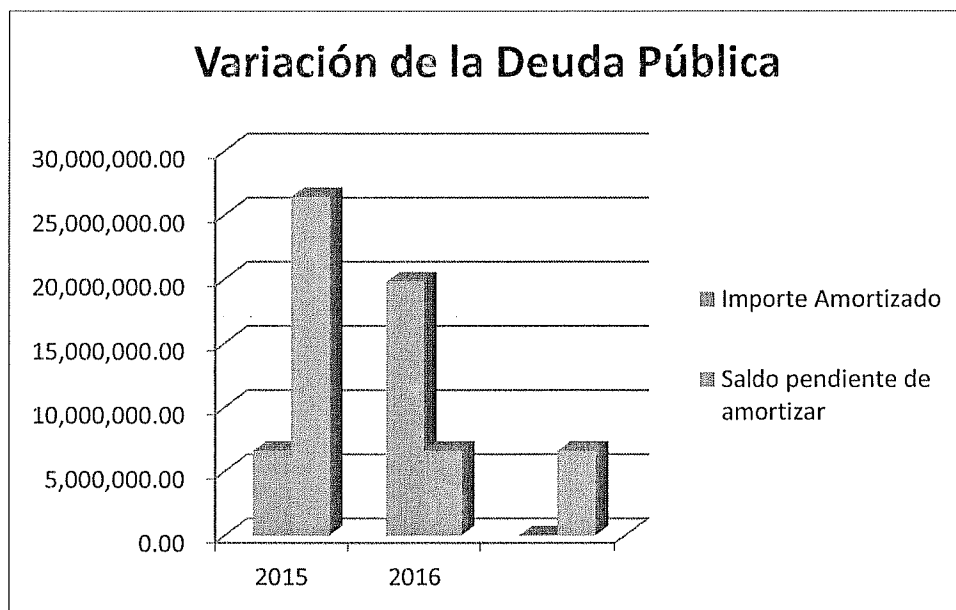
Para poder sostener la deuda pública en razón de los ingresos obtenidos en el presente ejercicio fiscal, fueron autorizados en el presupuesto de egresos del Ramo 28 y Fuente de Financiamiento fiscal.

La variación de la deuda pública se expresa en la siguiente gráfica.



**MUNICIPIO DE OAXACA DE JUAREZ, DISTRITO CENTRO, OAX.
CUENTA PÚBLICA MUNICIPAL CORRESPONDIENTE AL EJERCICIO FISCAL 2016**

Variación de la Deuda Pública			
Ejercicio	Importe Amortizado	Saldo pendiente de amortizar	Porcentaje amortizado en cada ejercicio
Monto contratado de la Deuda Pública		33,000,000.00	
2015	6,600,000.00	26,400,000.00	20%
2016	19,800,000.00	6,600,000.00	60%
	0.00	6,600,000.00	0%
-		6,600,000.00	20%





MUNICIPIO DE OAXACA DE JUAREZ, DISTRITO CENTRO, OAX.
CUENTA PÚBLICA MUNICIPAL CORRESPONDIENTE AL EJERCICIO FISCAL 2016

C.- Gastos e Intereses de la Deuda Pública

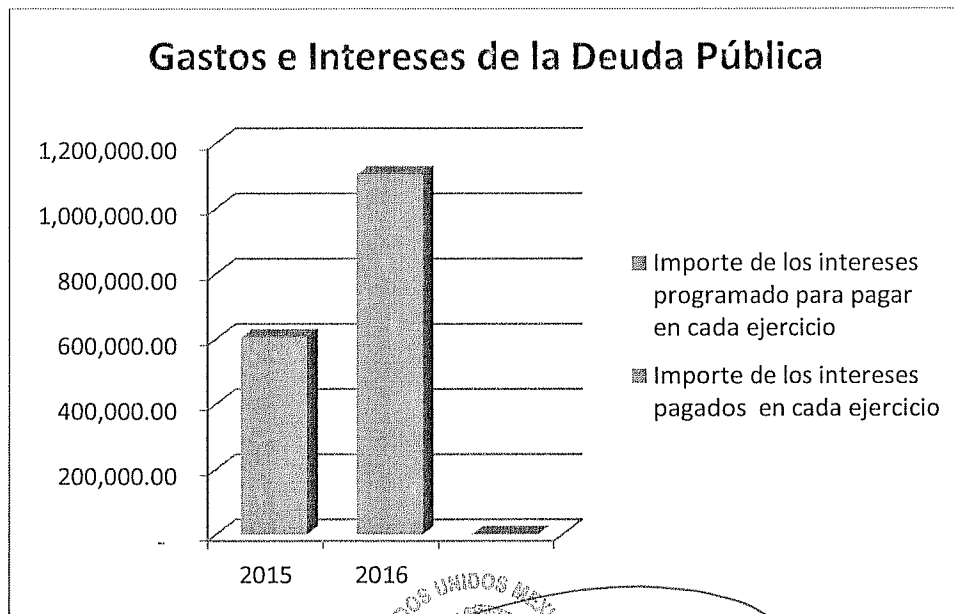
Los gastos de comisión por la contratación de la deuda fueron de \$798,138.00 pesos, misma que fue cubierta con recursos del Ramo 28 y Fuente de Financiamiento fiscal según registro contable del ejercicio 2015.

Derivado de la contratación de la deuda pública, género un interés simple anual del 1.50 % en cantidad de \$ 1, 103,953.78 pesos, el importe pagado desde la contratación de la deuda hasta el término del ejercicio que se informa fue de \$ 1,708,362.17 pesos.

Gastos e Intereses de la Deuda Pública				
Monto total del interés de la Deuda Pública	Ejercicio	Importe de los intereses programado para pagar en cada ejercicio	Importe de los intereses pagados en cada ejercicio	Importe de los interese pendiente de pago
0.00	2015	604,408.39	604,408.39	0.00
	2016	1,103,953.78	1,103,953.78	0.00
		0.00	0.00	0.00
	Total	1,708,362.17	1,708,362.17	0.00



**MUNICIPIO DE OAXACA DE JUAREZ, DISTRITO CENTRO, OAX.
CUENTA PÚBLICA MUNICIPAL CORRESPONDIENTE AL EJERCICIO FISCAL 2016**



Los recursos financiados por Banco Interacciones, S.A., se utilizaron con transparencia de conformidad con la normatividad aplicable.

PRESIDENCIA MUNICIPAL
C. JOSE ANTONIO HERNANDE FRAGUAS
PRESIDENTE MUNICIPAL

SINDICATURA PRIMERA MUNICIPAL
C. MARIA DE LOS ANGELES GOMEZ SANDOVAL HERNANDEZ
SINDICA PRIMERA

SINDICATURA SEGUNDA MUNICIPAL
C. JUAN ENRIQUE LIRA VASQUEZ
SINDICO SEGUNDO

REGIDORA DE HACIENDA MUNICIPAL Y DE CONTRALORIA
C. JOCABED BETANZOS VELASQUEZ

TESORERO MUNICIPAL
C. JORGE CARBONELL CABALLERO

HONORABLE AYUNTAMIENTO
OAXACA DE JUAREZ
PATRIMONIO DE LA HUMANIDAD
2017 - 2018
TESORERIA MUNICIPAL
VIA. DE FINANZAS Y ADMINISTRACION



MUNICIPIO DE OAXACA DE JUAREZ, DISTRITO CENTRO OAX.

INFORME DE CUENTA PÚBLICA MUNICIPAL

DEL 01 DE ENERO AL 31 DE DICIEMBRE DE 2016

RESULTADOS DE LA RECAUDACIÓN DE LA LEY DE INGRESOS

El total de los ingresos recaudados por la Hacienda Pública Municipal, a través de la tesorería en el periodo que se informa, fue de \$ 1,651,242,243.00 que representó el 141% del total estimado de la Ley de Ingresos más las modificaciones realizadas en el mismo lapso.

Resultados de los ingresos recaudados en sus diferentes clasificaciones de ingresos en relación con los importes estimados de la Ley de Ingresos más las modificaciones realizadas en el periodo que se informa:

Los Ingresos recaudados en el rubro de Impuestos, representaron la cantidad de \$ 116,900,428.00 y un 124 % respecto del total estimado de la Ley de Ingresos más las modificaciones realizadas en este rubro para este periodo.

En relación al Impuesto Predial, se recaudó la cantidad de \$ 71,333,350.00 que representó un 112 %, y por Traslación de Dominio se recaudó la cantidad de \$ 38,555,258.00 representando un 148% del total estimado de la Ley de Ingresos más las modificaciones realizadas en este lapso de cada concepto respectivamente.

Respecto a Cuotas y Aportaciones de Seguridad Social, se recaudó la cantidad de \$ 0.00, que representó un 0.00 % respecto del total estimado de la Ley de Ingresos más las modificaciones realizadas en este rubro para este periodo.

Los Ingresos recaudados en el rubro de Contribuciones de mejoras, fueron por la cantidad de \$ 0.00, que represento un porcentaje de 0.00 % del total estimado de la Ley de Ingresos más las modificaciones realizadas en el rubro.

Los Ingresos recaudados en el rubro de Derechos, fueron por la cantidad de \$ 167,931,528.00, que representa un porcentaje de 159 %, del total estimado en la Ley de Ingresos más las modificaciones realizadas en este rubro para este periodo.

En relación al derecho por Alumbrado Público, se recaudó la cantidad de \$ 30,575,397.00, que representó un 127% del total estimado de la Ley de Ingresos más las modificaciones realizadas en el periodo de este concepto.

Respecto al derecho de Agua Potable, se recaudó la cantidad de \$ 0.00 representando un 0.00 % y por Drenaje sanitario y Alcantarillado se recaudó la cantidad de \$ 0.00 representando un 0.00 % del total estimado de la Ley de Ingresos más las modificaciones realizadas en cada concepto respectivamente.

Los Ingresos recaudados en el rubro de Productos, representaron un importe de \$ 2,981,850.00 equivalentes a un 134 % del total estimado de la Ley de Ingresos más las modificaciones realizadas en el rubro para este periodo.

En relación a los productos por arrendamiento, derivado de Bienes Muebles e Intangibles, se recaudó la cantidad de \$ 0.00, que representó un 0.00 % del total estimado de la Ley de Ingresos más las modificaciones realizadas en periodo por este concepto.



MUNICIPIO DE OAXACA DE JUAREZ, DISTRITO CENTRO OAX.

INFORME DE CUENTA PÚBLICA MUNICIPAL

DEL 01 DE ENERO AL 31 DE DICIEMBRE DE 2016

Los Ingresos recaudados en el rubro de Aprovechamientos, representaron en cantidad de \$104,481,885.00, equivalentes a un 154 % del total estimado de la Ley de Ingresos más las modificaciones realizadas en el rubro durante el periodo que se informa.

Los Ingresos recaudados en el rubro de Venta de Bienes y Servicios, representaron la cantidad de \$ 0.00, equivalentes a un 0.00 % del total estimado de la Ley de Ingresos más las modificaciones realizadas en el rubro.

Así también, en el periodo que se informa, los ingresos ministrados a través de la Secretaría de Finanzas del Poder Ejecutivo del Estado de Oaxaca, por concepto de Participaciones y Aportaciones ascendieron a la cantidad \$ 926,343,037.00 de los cuales corresponden: al Fondo Municipal de Participaciones \$ 475,865,861.00; Fondo de Fomento Municipal \$ 173,397,423.00; Fondo de Compensación \$ 6,404,655.00; del Fondo Municipal del Impuesto a las ventas finales de gasolina y diésel \$ 15,133,203.00; Participaciones Provisionales 0.136 de la RFP \$ 0.00; Fondo de Extracción de Hidrocarburos 3.17 Derecho Adicional sobre la Extracción de Petróleo \$ 0.00, y Reintegro de ISR de Salarios por \$ 0.00 del Fondo de Aportaciones para la Infraestructura Social Municipal y de las Demarcaciones Territoriales del Distrito Federal \$ 114,175,962.00; y del Fondo de Aportaciones para el Fortalecimiento de los Municipios y de las Demarcaciones Territoriales del Distrito Federal la cantidad de \$ 141,365,933.00.

Los recursos recibidos por Participaciones y Aportaciones Federales, representaron un % del total recaudado.

Por otra parte, los recursos obtenidos por Convenios durante el presente periodo, por la cantidad de \$ 324,138,568.00 representaron un 375 % del total recaudado en el mismo.

Los ingresos recaudados por concepto de Transferencias, Asignaciones, Subsidios y otras Ayudas, representaron un importe de \$ 8,464,946.00.

En materia de endeudamiento interno, Empréstitos, se registró como ingreso recaudado la cantidad de \$ 0.00 que representa el 0.00 % en relación con los ingresos fiscales y propios recaudados por el municipio en el periodo que se informa.

BAJO PROTESTA DE DECIR VERDAD DECLARAMOS QUE LOS ESTADOS FINANCIEROS Y SUS NOTAS, SON RAZONABLEMENTE CORRECTOS Y SON RESPONSABILIDAD DEL EMISOR.



MUNICIPIO DE OAXACA DE JUAREZ DISTRITO CENTRO, OAX.

INFORME DE CUENTA PÚBLICA MUNICIPAL

DEL 01 DE ENERO AL 31 DE DICIEMBRE DEL 2016

RESULTADO DEL EJERCICIO DEL PRESUPUESTO DE EGRESOS

El total del gasto público municipal, ascendió a \$ 1, 836, 130,086.89 que representa el 93.56 % respecto del total del Presupuesto de Egresos aprobado para el periodo que se informa.

Resultados presentados por capítulo del gasto ejercido en relación con el Presupuesto devengado respecto del periodo que se informa:

En Relación con los Servicios Personales, se ejerció la cantidad de \$ 872, 192,411.03 el cual representó un 100.06 % respecto del gasto total del Presupuesto de Egresos Devengado.

Por la adquisición de Materiales y Suministros se reflejó en el gasto, la cantidad de \$ 86, 895,649.05 que representó un 99.97 % respecto del gasto total del Presupuesto de Egresos Devengado.

En el capítulo de Servicios Generales, se ejerció la cantidad de \$ 182, 677,634.63 que representó un 99 % respecto del gasto total del Presupuesto de Egresos Devengado.

Por concepto de Transferencias, Asignaciones, Subsidios y Otras Ayudas, se afectó al gasto la cantidad de \$ 47,115,772.54 representando un 83 % respecto del gasto total del Presupuesto de Egresos Devengado para este periodo.

En relación a la Adquisición de Bienes Muebles e Inmuebles se reflejó en el gasto la cantidad de \$ 5, 096,487.57 representando un 95.24 % respecto del gasto total del Presupuesto de Egresos Devengado.

En el capítulo de Inversión Pública, se ejerció la cantidad de \$ 419, 951,327.84 representando un 78.27 % respecto del gasto total del Presupuesto de Egresos Devengado.

Finalmente por concepto de Deuda Pública, se afectó al gasto la cantidad de \$ 222, 200,804.23 representando un 100 % respecto del gasto total del Presupuesto de Egresos Devengado.

BAJO PROTESTA DE DECIR VERDAD DECLARAMOS QUE LOS ESTADOS FINANCIEROS Y SUS NOTAS, SON RAZONABLEMENTE CORRECTOS Y SON RESPONSABILIDAD DEL EMISOR.



MUNICIPIO DE OAXACA DE JUAREZ, DISTRITO 8, OAXACA
 REPORTE TRIMESTRAL DE RECAUDACION DEL IMPUESTO PREDIAL
 DEL 01 DE ENERO AL 31 DE DICIEMBRE DEL 2016.



I. RECAUDACIÓN AL TRIMESTRE						
IMPUESTO	IMPORTE	RECARGOS	IMPORTE	MULTAS	IMPORTE	GASTOS DE EJECUCION
PREDIAL URBANOS	\$59,649,930.32		\$261,111.38		\$0.00	\$60,594,766.02
PREDIAL RUSTICOS	\$1,151.82		\$0.00	MULTAS DE IMPUESTO PREDIAL	\$0.00	\$1,151.82
PREDIAL EJIDALES	\$0.00	RECARGOS DE IMPUESTO PREDIAL	\$0.00		\$0.00	\$0.00
PREDIAL COMUNALES	\$0.00		\$0.00		\$0.00	\$0.00
SUMA	\$59,651,082.14		\$261,111.38		\$0.00	\$60,595,917.84
					SUMA	\$60,595,917.84

II. RECAUDACIÓN POR REZAGO AL TRIMESTRE						
IMPUESTO	IMPORTE	RECARGOS	IMPORTE	MULTAS	IMPORTE	GASTOS DE EJECUCION
PREDIAL REZAGOS	\$11,682,268.32	RECARGOS DE IMPUESTO PREDIAL	\$2,188,618.78	MULTAS DE IMPUESTO PREDIAL	\$594,094.19	GASTOS DE EJECUCION DE IMPUESTO PREDIAL
					SUMA	\$14,916,331.58
						\$75,512,249.42

TOTAL DE BOLETAS
 COBRADAS:

60,353
 PRESIDENCIA MUNICIPAL
 OAXACA DE JUAREZ
 2017 - 2018

C. JOSE ANTONIO HERNANDEZ FRAGUAS
 PRESIDENTE MUNICIPAL
 SINDICA PRIMERA
 C. MARIA DE LOS ANGELES GÓMEZ SANDOVAL
 SINDICA PRIMERA
 PRIMERA MUNICIPAL

SINDICATURA SEGUNDA
 OAXACA DE JUAREZ
 2017 - 2018

C. JUAN ENRIQUE LIRA VASQUEZ
 SINDICO SEGUNDO
 SINDICATURA SEGUNDA
 C. JORGE CARBONELL CABALLERO
 TESORERO MUNICIPAL



MUNICIPIO DE OAXACA DE JUAREZ
Relación de cuentas bancarias productivas específicas
Del 01 de Octubre al 31 de Diciembre 2016
De Enero a Dic 2016



Fondo, Programa o Convenio	Tipo de Recurso	Datos de la Cuenta Bancaria	
		Institución Bancaria	Número de Cuenta
PROLOGYCA	Rec. Propio	BANORTE	0257680620-14510
PIBAI	Rec. Propio	HSBC	4053371050-11506
PROG NORM ESTAT	Rec. Propio	BANORTE	0882771630-12500
PET	Rec. Propio	HSBC	4052862380-11520
CRED BANOBRAS	Rec. Propio	BBVA	0165642930-10428
ING PROP	Rec. Propio	BANCOMER	0170834400 -11428
FDO MODERN	Rec. Propio	BANORTE	0853275950-12523
FONAM	Rec. Propio	BANORTE	0230126970-14533
ING FISCALES	Rec. Propio	SCOTIABANK	09202818760-16128
CONACULTA	Rec. Propio	BANORTE	0628138860-13511
FDO MODERN	Rec. Propio	BANCOMER	0187558880-11523
SECTUR	Rec. Propio	HSBC	4053659520-13521
CONTING ECONOM	Rec. Propio	BANORTE	0242099720-14523
PROLOGYCA	Rec. Propio	BANORTE	0257680620-14510
PIBAI	Rec. Propio	HSBC	4053371050-11506
PROG NORM ESTAT	Rec. Propio	BANORTE	0882771630-12500
PET	Rec. Propio	HSBC	4052862380-11520
CRED BANOBRAS	Rec. Propio	BBVA	0165642930-10428
ING PROP	Rec. Propio	BANCOMER	0170834400 -11428
FDO MODERN	Rec. Propio	BANORTE	0853275950-12523
FONAM	Rec. Propio	BANORTE	0230126970-14533
ING FISCALES	Rec. Propio	SCOTIABANK	09202818760-16128
CONACULTA	Rec. Propio	BANORTE	0628138860-13511
FDO MODERN	Rec. Propio	BANCOMER	0187558880-11523
SECTUR	Rec. Propio	HSBC	4053659520-13521
CONTING ECONOM	Rec. Propio	BANORTE	0242099720-14523
PROLOGYCA	Rec. Propio	BANORTE	0257680620-14510
PIBAI	Rec. Propio	HSBC	4053371050-11506
PROG NORM ESTAT	Rec. Propio	BANORTE	0882771630-12500
PET	Rec. Propio	HSBC	4052862380-11520
CRED BANOBRAS	Rec. Propio	BBVA	0165642930-10428
ING PROP	Rec. Propio	BANCOMER	0170834400 -11428
FDO MODERN	Rec. Propio	BANORTE	0853275950-12523
FONAM	Rec. Propio	BANORTE	0230126970-14533
ING FISCALES	Rec. Propio	SCOTIABANK	09202818760-16128
CONACULTA	Rec. Propio	BANORTE	0628138860-13511
FDO MODERN	Rec. Propio	BANCOMER	0187558880-11523
SECTUR	Rec. Propio	HSBC	4053659520-13521
CONTING ECONOM	Rec. Propio	BANORTE	0242099720-14523
FNE MEJOR EMP TIC S	Rec. Federal	BANORTE	0296599310-15510
FNE MEJOR EMP TIC S	Rec. Federal	BANORTE	0296599310-15510
FNE MEJOR EMP TIC S	Rec. Federal	BANORTE	0296599310-15510

ESTADOS UNIDOS MEXICANOS
MUNICIPIO DE OAXACA DE JUAREZ
PRESIDENTE MUNICIPAL
C. JOSE ANTONIO HERNANDEZ FRAGUAS
2017 - 2018

MUNICIPIO DE OAXACA DE JUAREZ
SINDICO SEGUNDO
C. JUAN ENRIQUE LIRA VASQUEZ
2017 - 2018
SINDICATURA SEGUNDA



MUNICIPIO DE OAXACA DE JUAREZ
TESORERO MUNICIPAL
C. JORGE CALBETOS CABALLERO
2017 - 2018
COORD. DE FINANZAS Y ADMINISTRACION

SINDICA PRIMERA
C. MARIA DE LOS ANGELES GOMEZ SANDOVAL HERNANDEZ
2017 - 2018



MUNICIPIO DE OAXACA DE JUAREZ
SINDICATURA PRIMERA MUNICIPAL
2017 - 2018

C. JOCABED BETANZOS VELASQUEZ



MUNICIPIO DE OAXACA DE JUAREZ, DISTRITO CENTRO, OAX.
 INFORME DE AVANCE DE LA CUENTA PÚBLICA MUNICIPAL
 CONCILIACION ANALITICA ENTRE LOS INGRESOS PRESUPUESTARIOS Y CONTABLES
 DEL 01 DE ENERO AL 31 DE DICIEMBRE DEL 2016



1. INGRESOS PRESUPUESTARIOS	1,643,992,255.34	1,643,992,255.34
IMPUESTOS	123,602,120.63	123,602,120.63
CUOTAS Y APORTACIONES DE SEGURIDAD SOCIAL	-	-
CONTRIBUCIONES DE MEJORAS	-	-
DERECHOS	172,105,044.95	172,105,044.95
PRODUCTOS DE TIPO CORRIENTE	4,476,686.50	4,476,686.50
APROVECHAMIENTOS DE TIPO CORRIENTE	89,949,918.30	89,949,918.30
INGRESOS POR VENTA DE BIENES Y SERVICIOS	-	-
PARTICIPACIONES Y APORTACIONES	947,964,923.72	947,964,923.72
TRANSFERENCIAS, ASIGNACIONES, SUBSIDIOS Y OTRAS	305,893,561.24	305,893,561.24
2. MÁS INGRESOS CONTABLES NO PRESUPUESTARIOS	7,250,003.31	7,250,003.31
INCREMENTO POR VARIACION DE INVENTARIOS	-	-
DISMINUCION DEL EXCESO DE ESTIMACIONES POR PERDIDA O DETERIORO U OBSOLESCENCIA	-	-
INGRESOS FINANCIEROS	-	-
DISMINUCION DEL EXCESO DE PROVISIONES	-	-
OTROS INGRESOS Y BENEFICIOS VARIOS	7,250,003.31	7,250,003.31
OTROS INGRESOS CONTABLES NO PRESUPUESTARIOS	-	-
3. MENOS INGRESOS PRESUPUESTARIOS NO CONTABLES	50,000,000.00	50,000,000.00
PRODUCTOS DE CAPITAL	-	-
APROVECHAMIENTOS DE CAPITAL	-	-
INGRESOS DERIVADOS DE FINANCIAMIENTOS	50,000,000.00	50,000,000.00
OTROS INGRESOS PRESUPUESTARIOS NO CONTABLES	-	-
INGRESOS CONTABLES (1+2-3)	1,601,242,258.65	1,601,242,258.65

PRESIDENTA
C. JOSE ANTONIO BERNANDEZ FRAGUAS
 PRESIDENTE MUNICIPAL
 JUNTA DE JUAREZ
 2017-2018

C. MARIA DE LOS ANGELES GOMEZ SANDOVAL BIANDEZ
 SINDICA PRIMERA MUNICIPAL

C. JOCABED BETANZOS VELÁSQUEZ
 REGIDORA DE HACIENDA MUNICIPAL Y DE CONTRALORIA

C. JUAN ENRIQUE BRAVO SUAREZ
 SINDICO SEGUNDO MUNICIPAL DE JUAREZ

C. JORGE CARBONELL GABALLERO
 TESORERO MUNICIPAL

2017-2018
 SINDICATURA SEGUNDA MUNICIPAL

OAXACA DE JUAREZ
 GOBIERNO MUNICIPAL
 2017 - 2018
 SINDICATURA OAXACA DE JUAREZ
 PRIMERA MUNICIPAL DE JUAREZ

2017-2018
 TESORERIA MUNICIPAL
 COORD. DE FINANZAS Y ADMINISTRACION



MUNICIPIO DE OAXACA DE JUAREZ, DISTRITO CENTRO, OAX.
INFORME DE AVANCE DE LA CUENTA PÚBLICA MUNICIPAL
CONCILIACION ANALITICA ENTRE LOS EGRESOS PRESUPUESTARIOS Y CONTABLES
DEL 01 DE ENERO AL 31 DE DICIEMBRE DEL 2016




1. TOTAL DE EGRESOS (PRESUPUESTARIOS)	1,836,130,086.89	1,836,130,086.89
SERVICIOS PERSONALES	872,192,411.03	872,192,411.03
MATERIALES Y SUMINISTROS	86,895,649.05	86,895,649.05
SERVICIOS GENERALES	182,677,634.63	182,677,634.63
TRANSFERENCIAS, ASIGNACIONES, SUBSIDIOS Y OTRAS AYUDAS	47,115,772.54	47,115,772.54
BIENES MUEBLES, INMUEBLES E INTANGIBLES	5,096,487.57	5,096,487.57
INVERSION PUBLICA	419,951,327.84	419,951,327.84
INVERSIONES FINANCIERAS Y OTRAS PROVISIONES	-	-
PARTICIPACIONES Y APORTACIONES	-	-
DEUDA PUBLICA	222,200,804.23	222,200,804.23
2. MENOS EGRESOS PRESUPUESTARIOS NO CONTABLES	638,111,237.47	638,111,237.47
MOBILIARIO Y EQUIPO DE ADMINISTRACION	1,126,018.19	1,126,018.19
MOBILIARIO Y EQUIPO EDUCACIONAL Y RECREATIVO	1,924,996.22	1,924,996.22
EQUIPO E INSTRUMENTAL MEDICO Y DE LABORATORIO	-	-
VEHICULOS Y EQUIPO DE TRANSPORTE	1,974,084.64	1,974,084.64
EQUIPO DE DEFENSA Y SEGURIDAD	-	-
MAQUINARIA, OTROS EQUIPOS Y HERRAMIENTAS	71,388.52	71,388.52
ACTIVOS BIOLÓGICOS	-	-
BIENES INMUEBLES	-	-
ACTIVOS INTANGIBLES	-	-
OBRA PUBLICA EN BIENES DE DOMINIO PÚBLICO	372,677,331.32	372,677,331.32
OBRA PUBLICA EN BIENES PROPIOS	43,239,488.50	43,239,488.50
PROYECTOS PRODUCTIVOS Y ACCIONES DE FOMENTO	4,034,508.02	4,034,508.02
ACCIONES Y PARTICIPACIONES DE CAPITAL	-	-
COMPRA DE TITULOS Y VALORES	-	-
INVERSIONES EN FIDEICOMISOS, MANDATOS Y OTROS ANALOGOS	-	-
PROVISIONES PARA CONTINGENCIAS Y OTRAS EROGACIONES ESPECIALES	-	-
AMORTIZACION DE LA DEUDA PUBLICA	213,063,422.06	213,063,422.06
ADEUDOS DE EJERCICIOS FISCALES ANTERIORES (ADEFAS)	-	-
OTROS EGRESOS PRESUPUESTARIOS NO CONTABLES	-	-
3. MÁS GASTOS CONTABLES NO PRESUPUESTALES	410,596,605.20	410,596,605.20
ESTIMACIONES, DEPRECIACIONES, DETERIOROS, OBSOLESCENCIA Y AMORTIZACIONES	14,321,052.83	14,321,052.83
PROVISIONES	-	-
DISMINUCION DE INVENTARIOS	-	-
AUMENTO POR INSUFICIENCIA DE ESTIMACIONES POR PERDIDA O DETERIORO U OBSOLESCENCIA	-	-
AUMENTO POR INSUFICIENCIA DE PROVISIONES	-	-
OTROS GASTOS	-	-
OTROS EGRESOS CONTABLES NO PRESUPUESTARIOS	396,275,552.37	396,275,552.37
TOTAL DE GASTO CONTABLE (4 = 1 - 2 + 3)	1,608,615,454.62	1,608,615,454.62

C. JOSE ANTONIO HERNANDEZ FRAGUAS
PRESIDENTE MUNICIPAL

C. MARIA DE LOS ANGELES GÓMEZ SANDOVAL HERNANDEZ
SINDICA PRIMERA MUNICIPAL

C. JUAN ENRIQUE LIRA VÁSQUEZ
SINDICO SEGUNDO MUNICIPAL



C. JOCABED BETANZOS VELASQUEZ
REGIDORA DE HACIENDA MUNICIPAL Y DE
CONTRALORIA

SINDICATURA
PRIMERA MUNICIPAL

C. JOSE CARLOS BONELL CABALLERO
HONORABLE AYO PRIMERA MUNICIPAL

OAXACA DE JUAREZ
PATRIMONIO DE LA HUMANIDAD
2017 - 2018
TESORERIA MUNICIPAL
COORD. DE FINANZAS Y ADMINISTRACION

HONORABLE AYLANTAMIENTO
OAXACA DE JUAREZ
PATRIMONIO DE LA HUMANIDAD
2017 - 2018
SINDICATURA
SEGUNDA MUNICIPAL



INDICADORES DE GESTION MUNICIPAL		
No	INDICADOR	RESULTADO
1	Liquidez	1
2	Solvencia	27
3	Capacidad Financiera	-8
4	Recaudacion de Ingreso de Gestion	24
5	Erogación del Ramo General 33	97
6	Inversión en Obra Pública del Ramo General 33	42
7	Erogación del Fondo III	94
8	Inversión en Obra Pública del Fondo III	91
9	Erogación del Fondo IV	100
10	Inversión en Obra Publica del Fondo IV	0
11	Deuda Pública	130
12	Ejercicio del Presupuesto	157



INDICADORES DE CUMPLIMIENTO DE OBJETIVOS		
No.	INDICADOR	RESULTADO
1	Eficiencia en la Recaudación del Impuesto Predial	112
2	Eficiencia en la Recaudación del Derecho de Agua	0
3	Erogaciones del FISM-DF en Agua Potable	12
4	Erogaciones del FISM-DF en Ordenación de Aguas Residuales	33
5	Erogación del FISM-DF en Urbanización	13
6	Erogaciones del FISM-DF en Electrificación	9
7	Erogaciones del FISM-DF en Salud	9
8	Erogaciones del FISM-DF en Educación	22
9	Erogaciones del FISM-DF en vivienda	0
10	Erogaciones del FORTAMUN-DF en Deuda Pública	5
11	Erogaciones del FORTAMUN-DF en Derechos y Aprovechamientos en Agua	0
12	Erogaciones del FORTAMUN-DF en Modernización del Sistema de recaudación	0
13	Erogaciones del FORTAMUN-DF en Obra Pública Infraestructura	0
14	Erogaciones del FORTAMUN-DF en Seguridad Pública	82
15	Erogaciones del FORTAMUN-DF en Alumbrado Público	5



MUNICIPIO DE OAXACA DE JUÁREZ, OAXACA, DISTRITO CENTRO, OAX.
CUENTA PÚBLICA MUNICIPAL 2016



Ramo 28. Participaciones Federales

MES CERRADO

EFICIENCIA EN LA ADMINISTRACIÓN MUNICIPAL		
NOMBRE DEL INDICADOR	FÓRMULA	RESULTADO
Monto Ejercido en Servicios Personales del Ayuntamiento.	Σ de los Conceptos Ejercidos en Servicios Personales	\$757,123,818.31
Porcentaje Ejercido en conceptos de Servicios Personales que favorecen la Administración Municipal	$(\Sigma$ de los Conceptos Ejercidos en Servicios Personales) / (Monto total ejercido del Ramo 28) *100	60%
Monto Ejercido en Materiales Y Suministros	Σ de los Conceptos Ejercidos en Materiales Y Suministros	72,142,810.86
Porcentaje Ejercido en conceptos de Materiales Y Suministros que favorecen la Administración Municipal	$(\Sigma$ de los Conceptos Ejercidos en Materiales Y Suministros) / (Monto total ejercido del Ramo 28) *100	5%
Monto Ejercido en Servicios Generales	Σ de los Conceptos Ejercidos en Servicios Generales	143,617,222.15
Porcentaje Ejercido en conceptos de Servicios Generales que favorecen la Administración Municipal	$(\Sigma$ de los Conceptos Ejercidos en Servicios Generales) / (Monto total ejercido del Ramo 28) *100	11%
Monto Ejercido en Transferencias, Asignaciones, Subsidios Y Otras Ayudas	Σ de los Conceptos Ejercidos en Transferencias, Asignaciones, Subsidios Y Otras Ayudas	37,670,034.69
Porcentaje Ejercido en conceptos de Transferencias, Asignaciones, Subsidios Y Otras Ayudas que favorecen la Administración Municipal	$(\Sigma$ de los Conceptos Ejercidos en Transferencias, Asignaciones, Subsidios Y Otras Ayudas) / (Monto total ejercido del Ramo 28) *100	3%
Monto Ejercido en Bienes Muebles, Inmuebles E Intangibles	Σ de los Conceptos Ejercidos en Bienes Muebles, Inmuebles E Intangibles	101,760.85
Porcentaje Ejercido en conceptos de Bienes Muebles, Inmuebles E Intangibles que favorecen la Administración Municipal	$(\Sigma$ de los Conceptos Ejercidos en Bienes Muebles, Inmuebles E Intangibles) / (Monto total ejercido del Ramo 28) *100	0%
Monto Ejercido en Inversion Publica	Σ de los Conceptos Ejercidos en Inversion Publica	22,549,970.47
Porcentaje Ejercido en conceptos de Inversion Publica que favorecen la Administración Municipal	$(\Sigma$ de los Conceptos Ejercidos en Inversion Publica) / (Monto total ejercido del Ramo 28) *100	1%
Monto Ejercido en Inversiones Financieras Y Otras Provisiones	Σ de los Conceptos Ejercidos en Inversiones Financieras Y Otras Provisiones	-



MUNICIPIO DE OAXACA DE JUÁREZ, OAXACA, DISTRITO CENTRO, OAX.
CUENTA PÚBLICA MUNICIPAL 2016



Porcentaje Ejercido en conceptos de Inversiones Financieras Y Otras Provisiones que favorecen la Administración Municipal	(Σ de los Conceptos Ejercidos en Inversiones Financieras Y Otras Provisiones) / (Monto total ejercido del Ramo 28) *100	
Monto Ejercido en Deuda Publica	Σ de los Conceptos Ejercidos en Deuda Publica	214,738,818.11
Porcentaje Ejercido en conceptos de Deuda Publica que favorecen la Administración Municipal	(Σ de los Conceptos Ejercidos en Deuda Publica) / (Monto total ejercido del Ramo 28) *100	17%
Monto Ejercido en Participaciones Y Aportaciones	Σ de los Conceptos Ejercidos en Participaciones Y Aportaciones	353,162,349.78
Porcentaje Ejercido en conceptos de Participaciones Y Aportaciones que favorecen la Administración Municipal	(Σ de los Conceptos Ejercidos en Participaciones Y Aportaciones) / (Monto total ejercido del Ramo 28) *100	28%
Porcentaje del cumplimiento de objetivos establecidos en el Presupuesto de Egresos.	Número de metas cumplidas, establecidas en la MIR al término del ejercicio/ Total de metas programadas en la MIR.	74.28%

BAJO PROTESTA DE DECIR VERDAD DECLARAMOS QUE LOS ESTADOS FINANCIEROS Y SUS NOTAS, SON RAZONABLEMENTE CORRECTOS Y SON RESPONSABILIDAD DEL EMISOR

[Handwritten Signature]
C. MARIA DE LOS ANGELES GÓMEZ SANDOVAL HERNANDEZ
SINDICA PRIMERA MUNICIPAL

JOSE ANTONIO HERNANDEZ FRAGUAS
PRESIDENTE MUNICIPAL

HONORABLE AYUNTAMIENTO
OAXACA DE JUÁREZ
PATRIMONIO DE LA HUMANIDAD
2017 - 2018
SINDICATURA
PRIMERA MUNICIPAL

[Handwritten Signature]
C. JUAN ENRIQUE LIRA VASQUEZ
SINDICO SEGUNDO MUNICIPAL

[Handwritten Signature]
C. JORGE CARBONEL CABALLERO
TESORERO MUNICIPAL

C. JOCABED BETANZOS VELASQUEZ
REGIDORA DE HACIENDA MUNICIPAL Y DE CONTRALORIA

OAXACA DE JUÁREZ
PATRIMONIO DE LA HUMANIDAD
2017 - 2018
TESORERIA MUNICIPAL
RD. DE FINANZAS Y ADMINISTRACION



HONORABLE AYUNTAMIENTO
OAXACA
DE JUÁREZ
PATRIMONIO DE LA HUMANIDAD
2017-2018

MUNICIPIO DE OAXACA DE JUÁREZ, OAXACA, DISTRITO CENTRO, OAX.
CUENTA PÚBLICA MUNICIPAL 2016



Ramo 33 Fondo III. Fondo de Aportaciones para la Infraestructura Social Municipal y de las Demarcaciones Territoriales del Distrito Federal

INFRAESTRUCTURA BÁSICA DEL SECTOR SALUD Y EDUCATIVO		
NOMBRE DEL INDICADOR	FÓRMULA	RESULTADO
Monto Ejercido en el rubro de Salud	Σ de los Conceptos Ejercidos en el rubro de Salud	\$9,300,000.00
Porcentaje Ejercido en conceptos De Salud que favorecen la salud de la población	$(\text{Monto ejercido en conceptos del rubro de } \mathbf{Salud}) / (\text{Monto total ejercido del FISM-DF}) * 100$	8.67%
EDUCACIÓN BÁSICA		
NOMBRE DEL INDICADOR	FÓRMULA	RESULTADO
Monto Ejercido en conceptos de infraestructura en rubro de Educación Básica (nivel preescolar, primaria y secundaria)	Σ de los Conceptos Ejercidos en el rubro De Educación Básica . Obras o acciones para educación básica (nivel preescolar, primaria y secundaria)	\$23,415,132.81
Porcentaje Ejercido en conceptos de infraestructura en rubro de Educación Básica (nivel preescolar, primaria y secundaria)	$(\text{Monto ejercido para } \mathbf{Educación Básica} \text{ (nivel preescolar, primaria y secundaria)}) / (\text{Monto total ejercido del FISM-DF}) * 100$	21.84%

BAJO PROTESTA DE DECIR VERDAD DECLARAMOS QUE LOS ESTADOS FINANCIEROS Y SUS NOTAS, SON RAZONABLEMENTE CORRECTOS Y SON RESPONSABILIDAD DEL EMISOR



HONORABLE AYUNTAMIENTO
OAXACA
DE JUÁREZ
PATRIMONIO DE LA HUMANIDAD
2017 - 2018
SINDICATURA
PRIMERA MUNICIPAL


C. JOCABED BETANZOS VELASQUEZ
REGIDORA DE HACIENDA MUNICIPAL Y DE CONTRALORIA



JOSE ANTONIO HERNÁNDEZ FRAGUAS
PRESIDENTE MUNICIPAL

MUNICIPAL
OAXACA DE JUÁREZ

2017 - 2018



HONORABLE AYUNTAMIENTO
OAXACA
DE JUÁREZ
PATRIMONIO DE LA HUMANIDAD
2017 - 2018
TESORERÍA
MUNICIPAL
COORD. DE FINANZAS Y ADMINISTRACIÓN

ENRIQUE LIRA VÁSQUEZ
SINDICO SEGUNDO MUNICIPAL

JORGE CARBONELL CABALLERO
REGIDOR MUNICIPAL



HONORABLE AYUNTAMIENTO
OAXACA
DE JUÁREZ
PATRIMONIO DE LA HUMANIDAD
2017 - 2018
SINDICATURA
SEGUNDA MUNICIPAL




MUNICIPIO DE OAXACA DE JUÁREZ, OAXACA, DISTRITO CENTRO, OAX.
CUENTA PÚBLICA MUNICIPAL 2016



Ramo 33 Fondo IV. Fondo de Aportaciones para el Fortalecimiento de los Municipios y de las Demarcaciones Territoriales del Distrito Federal

SEGURIDAD PÚBLICA		
NOMBRE DEL INDICADOR	FÓRMULA	RESULTADO
Monto Ejercido en Rubro de Seguridad Pública	Σ de los conceptos ejercidos en Servicios personales de Seguridad Pública , Uniformes, Material de protección, Alumbrado público, Equipamiento, Armamento, Equipo de comunicación, Capacitación y Adiestramiento, Casetas de vigilancia, etc., vinculado con la clasificación funcional de seguridad pública.	\$116,872,409.96
Porcentaje Ejercido en conceptos que favorecen la Seguridad Pública	Monto ejercido en conceptos ejercidos en Servicios personales de Seguridad Pública , Uniformes, Material de protección, Alumbrado público, Equipamiento, Armamento, Equipo de comunicación, Capacitación y Adiestramiento, Casetas de vigilancia, etc. / Monto total ejercido del FORTAMUN-DF*100	82.28%

BAJO PROTESTA DE DECIR VERDAD DECLARAMOS QUE LOS ESTADOS FINANCIEROS Y SUS NOTAS, SON RAZONABLEMENTE CORRECTOS Y SON RESPONSABILIDAD DEL EMISOR



JOSE ANTONIO HERNANDEZ FRAGUAS
PRESIDENTE MUNICIPAL

MUNICIPAL
OAXACA DE JUÁREZ
2017 - 2018



HONORABLE AYUNTAMIENTO
OAXACA
DE JUÁREZ
PATRIMONIO DE LA HUMANIDAD
2017 - 2018

SINDICATURA
PRIMERA MUNICIPAL


C. JOCABED BETANZOS VELASQUEZ
REGIDORA DE HACIENDA MUNICIPAL Y DE CONTRALORIA



HONORABLE AYUNTAMIENTO
OAXACA
DE JUÁREZ
PATRIMONIO DE LA HUMANIDAD
2017 - 2018

JUAN ENRIQUE LIRA VASQUEZ
SINDICO SEGUNDO MUNICIPAL

SINDICATURA
SEGUNDA
MUNICIPAL



HONORABLE AYUNTAMIENTO
OAXACA
DE JUÁREZ
PATRIMONIO DE LA HUMANIDAD
2017 - 2018

TESORERIA
MUNICIPAL
COORD. DE FINANZAS Y ADMINISTRACION



MUNICIPIO DE OAXACA DE JUÁREZ, DISTRITO CENTRO, OAXACA
 TESORERÍA MUNICIPAL
 RELACIÓN DE OBRAS EN PROCESO Y TERMINADAS
 AL 31 DE DICIEMBRE DE 2016



PROGRAMA SUBPROGRAMA	NÚM. DE AUTORIZACIÓN DE OBRA	NOMBRE, UBICACIÓN Y DESCRIPCIÓN	IMPORTE APROBADO	MODALIDAD DE EJECUCIÓN	NOMBRE DE LA EMPRESA CONSTRUCTORA	CONTRATO		% DE AVANCE	
						NÚM.	IMPORTE	IMPORTE PAGADO	FÍSICO
RECURSOS PROPIOS	(3)	(4)	(5)	(6)	(7)	(8)	(9)	(10)	(11)
OBRAS EN PROCESO									
OBRAS TERMINADAS									
		TOTAL \$							
		TOTAL	\$0.00						
FONDO DE APORTACIONES PARA LA INFRAESTRUCTURA SOCIAL MUNICIPAL									
OBRAS EN PROCESO									
	FIII008/2016	CONSTRUCCIÓN DE RED DE DRENAJE SANITARIO EN LA CALLE CAMINO REAL Y CONSTRUCCIÓN DE RED DE DRENAJE SANITARIO Y AGUA POTABLE EN PRIVADA DE INDEPENDENCIA, AGENCIA DE POLICIA DE SAN LUIS BELTRAN	\$ 1,050,303.67	LICITACIÓN PÚBLICA ESTATAL	SHIHUA CONSTRUCCIONES EN GENERAL S.A. DE C.V.	SEDUEOP/OP/ FIII 008/2016	\$ 1,050,303.67	852,295.62	81.15%
	FIII065/2016	CONSTRUCCIÓN DE MUROS DE CONTENCIÓN EN LOMAS DE SAN JACINTO, AGENCIA SANTA ROSA.	\$ 1,945,000.00	INVITACIÓN A CUANDO MENOS TRES PERSONAS	ESTRUCTURAS INTEGRALES EN CONSTRUCCIÓN DE ANTEQUERA S.A. DE C.V.	SEDUEOP/OP/ FIII 065/2016	\$ 1,945,000.00	565,500.00	30.00%
		TOTAL	\$ 2,995,303.67						
OBRAS TERMINADAS									
	FIII004/2016	CONSTRUCCIÓN DE LA RED DE DRENAJE SANITARIO EN LAS CALLES MACEDONIO ALCALA, AZUCENAS Y PRIVADAS DE ENCINO Y FEDERALISMO, AGENCIA DE POLICIA DE GUADALUPE VICTORIA.	\$ 675,043.39	LICITACIÓN PÚBLICA ESTATAL	JIMAUD CONSTRUCCIONES S.A. DE C.V.	SEDUEOP/OP/ FIII 004/2016	\$ 675,043.39	675,430.24	99.91%
	FIII005/2016	CONSTRUCCIÓN DE RED DE DRENAJE SANITARIO EN LA CALLE DIAZ ORDAZ, SECTOR 5 Y PLAN DE AYALA SECTOR 6, AGENCIA DE POLICIA DE GUADALUPE VICTORIA.	\$ 687,939.32	LICITACIÓN PÚBLICA ESTATAL	JIMAUD CONSTRUCCIONES S.A. DE C.V.	SEDUEOP/OP/ FIII 005/2016	\$ 687,939.32	687,939.32	100%
	FIII006/2016	CONSTRUCCIÓN DE POZO PROFUNDO EN LA CALLE OITO DE AGUA, AGENCIA MUNICIPAL DE DONAJI	\$ 1,990,919.95	LICITACIÓN PÚBLICA ESTATAL	C. SERGIO ALEJANDRO CASTRO RAMOS	SEDUEOP/OP/ FIII 006/2016	\$ 1,990,919.95	1,990,919.95	100%
	FIII007/2016	REHABILITACIÓN DE DRENAJE Y REHABILITACIÓN DE CONCRETO HIDRAULICO EN LA CALLE DE LA LUZ, AGENCIA DE POLICIA CANDIANI	\$ 1,202,491.67	LICITACIÓN PÚBLICA ESTATAL	PROYECTOS Y OBRA CIVIL ARQUITECKTONIA S.A. DE C.V.	SEDUEOP/OP/ FIII 007/2016	\$ 1,202,491.67	1,202,491.67	100%
	FIII008/2016	REHABILITACIÓN DE DRENAJE SANITARIO EN LA CALLE EMILIANO ZAPATA, COLONIA 10 DE ABRIL, AGENCIA MUNICIPAL DE SANTA ROSA PANZACOLA.	\$ 643,882.36	LICITACIÓN PÚBLICA ESTATAL	CONSTRUCCIONES E INMOBILIARIA JEALTRA, S.A. DE C.V.	SEDUEOP/OP/ FIII 008/2016	\$ 643,882.36	643,882.36	100%
	FIII010/2016	REHABILITACIÓN DE RED DE DRENAJE SANITARIO EN MONTE DE LOS OLIVOS Y ANDADOR MONTE DE LOS OLIVOS, COL. HEJADIO RAMIREZ LÓPEZ, AGENCIA MUNICIPAL DE SANTA ROSA PANZACOLA.	\$ 404,765.76	LICITACIÓN PÚBLICA ESTATAL	DESARROLLO DE INFRAESTRUCTURA UNIVERSAL S.A. DE C.V.	SEDUEOP/OP/ FIII 010/2016	\$ 404,765.76	404,765.76	100%
	FIII016/2016	CONSTRUCCIÓN DE RED DE DRENAJE SANITARIO EN LA PRIVADA DE 5 DE MAYO, ENTRE 5 DE MAYO A 1RO. DE MAYO, SANTA ANITA PARTE ALTA, AGENCIA MUNICIPAL DE SAN JUAN CHAPULTEPEC	\$ 581,288.49	LICITACIÓN PÚBLICA ESTATAL	PROYECTOS Y OBRA CIVIL ARQUITECKTONIA S.A. DE C.V.	SEDUEOP/OP/ FIII 016/2016	\$ 581,288.49	581,288.49	100%
	FIII019/2016	REHABILITACIÓN DE DRENAJE SANITARIO EN LA PRIVADA DE GUILLERMO PRIETO COLONIA SANTA ANITA PARTE BAJA, AGENCIA MUNICIPAL DE SAN JUAN CHAPULTEPEC	\$ 148,781.00	LICITACIÓN PÚBLICA ESTATAL	OCHOSI CONSTRUCCIONES, S.A. DE C.V.	SEDUEOP/OP/ FIII 019/2016	\$ 148,781.00	148,781.00	100.00%



MUNICIPIO DE OAXACA DE JUÁREZ, DISTRITO CENTRO, OAXACA
 TESORERÍA MUNICIPAL
 RELACION DE OBRAS EN PROCESO Y TERMINADAS
 AL 31 DE DICIEMBRE DE 2016



PROGRAMA SUBPROGRAMA	NÚM. DE AUTORIZACIÓN DE OBRA	NOMBRE, UBICACIÓN Y DESCRIPCIÓN	IMPORTE APROBADO	MODALIDAD DE EJECUCIÓN	NOMBRE DE LA EMPRESA CONSTRUCTORA	CONTRATO		% DE AVANCE FÍSICO	FINANCIERO
						NÚM.	IMPORTE		
	FII01192016	CONSTRUCCIÓN DE DRENAJE SANITARIO EN LA AGENCIA MUNICIPAL DE TRINIDAD DE VIGUERA.	\$ 6,600,000.00	LICITACIÓN PÚBLICA ESTATAL	C. SERGIO ALEJANDRO CASTRO RAMOS	SEDUEOP/OP/ FIII 0119/2016	\$ 6,600,000.00	100.00%	63.13%
	FII020202016	EQUIPAMIENTO DE LA CLINICA DE LA MUJER, EN LA AGENCIA MUNICIPAL DE SANTA ROSA PANZACOLA.	\$ 9,300,000.00	LICITACIÓN PÚBLICA ESTATAL	ESTRUCTURAS INTEGRALES EN CONSTRUCCIÓN DE ANTEQUERA S.A. DE C.V.	SEDUEOP/OP/ FIII 0202/2016	\$ 9,300,000.00	100%	100%
	FII02222016	CONSTRUCCIÓN DE AULA EN EL JARDÍN DE NIÑOS LUZ DE LA BRENÁ, SECTOR 1, AGENCIA DE POLICIA DE GUADALUPE VICTORIA	\$ 389,694.66	LICITACIÓN PÚBLICA ESTATAL	C. GERMAN CUETO CASTILLEJOS	SEDUEOP/OP/ FIII 0222/2016	\$ 389,694.66	100%	100%
	FII0252016	CONSTRUCCIÓN Y MEJORAMIENTO DE AULAS EN LA ESCUELA TELESECUNDARIA JUANA GRANADOS VERA, AGENCIA DE POLICIA CANDIANI	\$ 594,568.80	LICITACIÓN PÚBLICA ESTATAL	SISTEMA INTEGRAL DE CONSTRUCCIONES Y SERVICIOS RELACIONADOS NOBEL-ASTANA, S.A. DE C.V.	SEDUEOP/OP/ FIII 025/2016	\$ 594,568.80	100%	100%
	FII0262016	CONSTRUCCIÓN Y MEJORAMIENTO DE AULAS EN LA ESCUELA PRIMARIA 20 DE NOVIEMBRE, AGENCIA DE POLICIA DE SAN LUIS BELTRAN	\$ 1,213,694.51	LICITACIÓN PÚBLICA ESTATAL	CONSTRUCTORES INMOBILIARIOS S.A. DE C.V.	SEDUEOP/OP/ FIII 026/2016	\$ 1,213,694.51	100.00%	82.96%
	FII0282016	CONSTRUCCIÓN DE PAVIMENTO CON CONCRETO HIDRÁULICO EN LA PRIVADA DEL POZO, AGENCIA DE POLICIA DE MONTOYA.	\$ 468,469.98	LICITACIÓN PÚBLICA ESTATAL	ESTRUCTURAS INTEGRALES EN CONSTRUCCIÓN DE ANTEQUERA S.A. DE C.V.	SEDUEOP/OP/ FIII 028/2016	\$ 468,469.98	100%	100%
	FII0292016	CONSTRUCCIÓN DE AULAS Y SANITARIOS EN EL JARDÍN DE NIÑOS ÁNGEL AVENDANO Y ESCAS, COLONIA LOMAS PANORAMICAS, AGENCIA MUNICIPAL DE SANTA ROSA PANZACOLA	\$ 1,655,439.60	LICITACIÓN PÚBLICA ESTATAL	NIMA CONSTRUCCIONES S.A. DE C.V.	SEDUEOP/OP/ FIII 029/2016	\$ 1,655,439.60	100.00%	89.98%
	FII0312016	CONSTRUCCIÓN DE ALUMBRADO PÚBLICO CON LAMPARAS SOLARES EN DIVERSAS CALLES DE LA AGENCIA MUNICIPAL DE PUEBLO NUEVO	\$ 2,799,161.20	LICITACIÓN PÚBLICA ESTATAL	CORPORATIVO E INGENIERIA APLICADA GADEC, S.A. DE C.V.	SEDUEOP/OP/ FIII 031/2016	\$ 2,799,161.20	100%	100%
	FII0322016	CONSTRUCCIÓN DE PAVIMENTO CON CONCRETO HIDRÁULICO DE LA CALLE SAN ANTONIO, COLONIA SAN ISIDRO, AGENCIA MUNICIPAL DE PUEBLO NUEVO.	\$ 2,428,922.40	LICITACIÓN PÚBLICA ESTATAL	CONSTRUCTORA GALGUERA S.A. DE C.V.	SEDUEOP/OP/ FIII 032/2016	\$ 2,428,922.40	100%	100%
	FII0332016	CONSTRUCCIÓN DE PAVIMENTO CON CONCRETO HIDRÁULICO EN LA CALLE NUEVO MEXICO, COLONIA CONSTITUYENTES, AGENCIA MUNICIPAL DE PUEBLO NUEVO	\$ 1,243,899.34	LICITACIÓN PÚBLICA ESTATAL	ESTRUCTURAS INTEGRALES EN CONSTRUCCIÓN DE ANTEQUERA S.A. DE C.V.	SEDUEOP/OP/ FIII 033/2016	\$ 1,243,899.34	100%	100%
	FII0362016	CONSTRUCCIÓN DE PAVIMENTO CON CONCRETO HIDRÁULICO EN LA CALLE DE LA CRUZ, COLONIA SANTA ANITA PARTE ALTA, AGENCIA MUNICIPAL DE SAN JUAN CHAPULTEPEC.	\$ 346,928.00	ADJUDICACIÓN DIRECTA	ESTRUCTURAS INTEGRALES EN CONSTRUCCIÓN DE ANTEQUERA S.A. DE C.V.	SEDUEOP/OP/ FIII 036/2016	\$ 346,928.00	100%	100%
	FII0392016	CONSTRUCCIÓN DE CISTERNA Y AULA EN ESCUELA PRIMARIA NIÑOS HEROES, AGENCIA MUNICIPAL DE SAN JUAN CHAPULTEPEC	\$ 686,253.13	LICITACIÓN PÚBLICA ESTATAL	C. GERMAN CUETO CASTILLEJOS	SEDUEOP/OP/ FIII 039/2016	\$ 686,253.13	100%	100%
	FII0422016	CONSTRUCCIÓN DE DOS AULAS EN LA ESCUELA SECUNDARIA TÉCNICA NO. 106, AGENCIA MUNICIPAL DE SAN MARTÍN MEXICAPAM	\$ 966,704.16	LICITACIÓN PÚBLICA ESTATAL	SERVICIOS DE CONSTRUCCIÓN SHINN, S.A. DE C.V.	SEDUEOP/OP/ FIII 042/2016	\$ 966,704.16	100%	100%
	FII0432016	CONSTRUCCIÓN DE PAVIMENTO Y RED DE AGUA POTABLE CALLE PUERTO ÁNGEL, COLONIA ESTADO DE OAXACA, AGENCIA MUNICIPAL DE SAN MARTÍN MEXICAPAM	\$ 3,989,154.20	LICITACIÓN PÚBLICA ESTATAL	ESTRUCTURAS INTEGRALES EN CONSTRUCCIÓN DE ANTEQUERA S.A. DE C.V.	SEDUEOP/OP/ FIII 043/2016	\$ 3,989,154.20	100.00%	45.66%
	FII0442016	CONSTRUCCIÓN DE PAVIMENTO CON CONCRETO HIDRÁULICO EN LA CALLE ALJARI, COLONIA MONTE ALBÁN AGENCIA DE SAN MARTÍN MEXICAPAM	\$ 1,493,190.00	LICITACIÓN PÚBLICA ESTATAL	MANTENIMIENTO CONSTRUCCIÓN Y ASESORIAS REFDA, S. DE R.L. DE C.V.	SEDUEOP/OP/ FIII 044/2016	\$ 1,493,190.00	100%	100%
	FII0452016	CONSTRUCCIÓN DE RED DE DRENAJE SANITARIO SOBRE ARROYO ANCHO 2A. ETAPA, AGENCIA MUNICIPAL DE DONAJI	\$ 1,472,305.09	LICITACIÓN PÚBLICA ESTATAL	GRUPO KOIS S.A. DE C.V.	SEDUEOP/OP/ FIII 045/2016	\$ 1,472,305.09	100%	100%
	FII0472016	CONSTRUCCIÓN DE DRENAJE SANITARIO EN LA CALLE DE LOMA HUALAJ, BARRIO LA CHIGÜLERA Y 2DA. PRIVADA DE LA CRUZ, BARRIO LA CRUZ, AGENCIA MUNICIPAL DE SAN FELIPE DEL AGUA	\$ 2,787,042.99	LICITACIÓN PÚBLICA ESTATAL	PROYECTOS Y OBRA CIVIL ARQUITECTONIA S.A. DE C.V.	SEDUEOP/OP/ FIII 047/2016	\$ 2,787,042.99	100%	100%



MUNICIPIO DE OAXACA DE JUÁREZ, DISTRITO CENTRO, OAXACA
 TESORERÍA MUNICIPAL
 RELACIÓN DE OBRAS EN PROCESO Y TERMINADAS
 AL 31 DE DICIEMBRE DE 2016



PROGRAMA SUBPROGRAMA	NÚM. DE AUTORIZACIÓN DE OBRA	NOMBRE, UBICACIÓN Y DESCRIPCIÓN	IMPORTE APROBADO	MODALIDAD DE EJECUCIÓN	NOMBRE DE LA EMPRESA CONSTRUCTORA	CONTRATO		% DE AVANCE		
						NÚM.	IMPORTE	IMPORTE PAGADO	FÍSICO	FINANCIERO
	FIII048/2016	CONSTRUCCIÓN DE RED DE AGUA POTABLE EN LA CALLE HIDALGO ANTES CAMINO AL VIVERO, AGENCIA MUNICIPAL DE SAN FELIPE DEL AGUA.	\$ 1,480,040.00	LICITACIÓN PÚBLICA ESTATAL	GRUPO INDUSTRIAL LAYU, S.A. DE C.V.	SEDUEOP/OP/ FIII 048/2016	\$ 1,480,040.00	1,480,040.00	100.00%	100.00%
	FIII049/2016	AMPLIACIÓN DE RED DE ENERGÍA ELÉCTRICA EN PROLONGACIÓN DE AVENIDA MONTE ALBAN FRACCIONAMIENTO VILLAS DE MONTE ALBAN, AGENCIA MUNICIPAL DE SAN FELIPE DEL AGUA.	\$ 198,386.00	LICITACIÓN PÚBLICA ESTATAL	OCHOSI CONSTRUCCIONES, S. A. DE C.V.	SEDUEOP/OP/ FIII 049/2016	\$ 198,386.00	148,887.44	100.00%	75.55%
	FIII050/2016	CONSTRUCCIÓN DE UN AULA EN LA ESCUELA SECUNDARIA 177, AVENIDA MONTE ALBAN FRACCIONAMIENTO VILLAS DE MONTE ALBAN, AGENCIA MUNICIPAL DE MONTOYA.	\$ 485,485.00	LICITACIÓN PÚBLICA ESTATAL	SISTEMA INTEGRAL DE CONSTRUCCIONES Y SERVICIOS RELACIONADOS NOBEL-ASTANA, S.A. DE C.V.	SEDUEOP/OP/ FIII 050/2016	\$ 485,485.00	485,485.00	100%	100%
	FIII051/2016	CONSTRUCCIÓN DE MODULO SANITARIO Y MEJORAMIENTO DE SANITARIOS EXISTENTES EN EL JARDIN DE NIÑOS MARIO BUSTAMANTE, AGENCIA DE POLICIA DE MONTOYA.	\$ 537,510.85	LICITACIÓN PÚBLICA ESTATAL	SHIHUA CONSTRUCCIONES EN GENERAL S.A. DE C.V.	SEDUEOP/OP/ FIII 051/2016	\$ 537,510.85	368,416.53	100.00%	68.17%
	FIII052/2016	REHABILITACIÓN DE RED DE DRENAJE SANITARIO EN LA CALLE RIO AMAZONAS, FRACCIONAMIENTO SAUCES, AGENCIA MUNICIPAL DE SANTA ROSA PANZACOLA.	\$ 1,257,778.13	LICITACIÓN PÚBLICA ESTATAL	BORA INGENIERIA DE CONSTRUCCIÓN Y PROSPECCION, S.A. DE C.V.	SEDUEOP/OP/ FIII 052/2016	\$ 1,257,778.13	1,257,778.13	100%	100%
	FIII054/2016	CONSTRUCCIÓN DE RED DE DRENAJE EN LA CALLE MOCTEZUMA, COLONIA GUAHUÉMOC PARTE ALTA, AGENCIA MUNICIPAL DE SANTA ROSA PANZACOLA.	\$ 206,675.00	LICITACIÓN PÚBLICA ESTATAL	CONSTRUCCIONES E INMOBILIARIA JEALTRA, S.A. DE C.V.	SEDUEOP/OP/ FIII 054/2016	\$ 206,675.00	206,675.00	100%	100%
	FIII055/2016	REHABILITACIÓN DE LA RED DE DRENAJE SANITARIO EN LA AV. JOSE VASCONCELOS, ENRIQUE C. REBSAMEN Y ABRAHAM CASTELLANOS, COLONIA EDUCACION, AGENCIA MUNICIPAL DE SANTA ROSA PANZACOLA.	\$ 1,484,928.64	LICITACIÓN PÚBLICA ESTATAL	ANROBET CONSTRUCCIONES, S.A. DE C.V.	SEDUEOP/OP/ FIII 055/2016	\$ 1,484,928.64	1,360,572.91	100.00%	91.63%
	FIII056/2016	REHABILITACIÓN DE DRENAJE SANITARIO EN LA CALLE RIO PANUO, RIO LERMA, RIO USUMACINTA, FRACCIONAMIENTO SAUCES, AGENCIA MUNICIPAL DE SANTA ROSA PANZACOLA.	\$ 573,695.41	LICITACIÓN PÚBLICA ESTATAL	C. MIGUEL PABLO SPLINKER MARTINEZ	SEDUEOP/OP/ FIII 056/2016	\$ 573,695.41	573,695.41	100%	100%
	FIII057/2016	CONSTRUCCIÓN DE CISTERNAS EN LOS JARDINES DE NIÑOS LAUREANA WHRITE Y LAURA DOMINGUEZ, AGENCIA MUNICIPAL DE SANTA ROSA PANZACOLA.	\$ 281,724.78	LICITACIÓN PÚBLICA ESTATAL	C. MIGUEL PABLO SPLINKER MARTINEZ	SEDUEOP/OP/ FIII 057/2016	\$ 281,724.78	250,850.82	100.00%	86.02%
	FIII058/2016	CONSTRUCCIÓN DE BORDA PERIMETRAL EN LA ESCUELA PRIMARIA VICENTE GUERRERO, AGENCIA MUNICIPAL DE SAN MARTIN MEXICAPAM.	\$ 833,798.08	LICITACIÓN PÚBLICA ESTATAL	SERVICIOS DE CONSTRUCCIÓN SHINN, S.A. DE C.V.	SEDUEOP/OP/ FIII 058/2016	\$ 833,798.08	833,798.08	100%	100%
	FIII060/2016	CONSTRUCCIÓN DE PAVIMENTO CON CONCRETO HIDRÁULICO EN EL ANDADOR PARASO TRAMO CALLE LAS ROSAS A ANDADOR SIN NOMBRE, COLONIA AZUCENAS, AGENCIA MUNICIPAL DE SAN MARTIN MEXICAPAM.	\$ 837,224.63	LICITACIÓN PÚBLICA ESTATAL	C. ANTONIO HERNANDEZ LIMA	SEDUEOP/OP/ FIII 060/2016	\$ 837,224.63	837,224.63	100%	100%
	FIII061/2016	CONSTRUCCIÓN DE PAVIMENTO EN LA TERCERA PRIVADA DE SAN BUGABILAS, COLONIA AZUCENAS, AGENCIA MUNICIPAL DE SAN MARTIN MEXICAPAM.	\$ 689,492.36	LICITACIÓN PÚBLICA ESTATAL	GRUPO CONSTRUCTOR VALLEO, S.A. DE C.V.	SEDUEOP/OP/ FIII 061/2016	\$ 689,492.36	689,492.36	100%	100%
	FIII062/2016	CONSTRUCCIÓN DE 12 AULAS EN LA ESCUELA PRIMARIA INDEPENDENCIA, AGENCIA MUNICIPAL DE TRINIDAD DE VIGUERA (2A ETAPA)	\$ 5,437,465.43	LICITACIÓN PÚBLICA ESTATAL	DESARROLLADORA Y CONSTRUCTORA SANCTARA, S.A. DE C.V.	SEDUEOP/OP/ FIII 062/2016	\$ 5,437,465.43	5,437,465.43	100%	100%
	FIII063/2016	CONSTRUCCIÓN DE RED DE AGUA POTABLE EN EL MARGEN IZQUIERDO DE RIO TECOLOTE ESQUINA CON CALLE RIO BRAVO, AGENCIA DE POLICIA DE DOLORES.	\$ 138,146.00	ADJUDICACIÓN DIRECTA	JAMALCO CONSTRUCTORA Y COMERCIALIZADORA, S.A. DE C.V.	SEDUEOP/OP/ FIII 063/2016	\$ 138,146.00	138,146.00	100%	100%
	FIII064/2016	CONSTRUCCIÓN DE DRENAJE PLUVIAL EN LAS PRIVADAS DE PLAN DE AYALA Y FRANCISCO VILLA, AGENCIA DE POLICIA DE DOLORES.	\$ 800,000.00	ADJUDICACIÓN DIRECTA	JAMALCO CONSTRUCTORA Y COMERCIALIZADORA, S.A. DE C.V.	SEDUEOP/OP/ FIII 064/2016	\$ 800,000.00	800,000.00	100.00%	100.00%
	FIII066/2016	AMPLIACIÓN DE LA RED DE ENERGÍA ELÉCTRICA EN PROLONGACIÓN DE PERIFÉRICO Y PROLONGACIÓN DE MIGUEL HIDALGO Y PRIVADA DE JUAN ESCUTIA Y CARRIZAL, AGENCIA DONAJÍ.	\$ 600,000.00	ADJUDICACIÓN DIRECTA	P&P PROYECTOS Y CONSTRUCCIONES ELECTROMECANICAS Y CIVILES S.A. DE C.V.	SEDUEOP/OP/ FIII 066/2016	\$ 600,000.00	600,000.00	100%	100%
	FIII067/2016	PAVIMENTACIÓN CON CONCRETO HIDRÁULICO DE LA CALLE CONSTITUCION, AGENCIA PUEBLO NUEVO.	\$ 488,101.32	ADJUDICACIÓN DIRECTA	ESTRUCTURAS INTEGRALES EN CONSTRUCCIÓN DE ANTEQUERA S.A. DE C.V.	SEDUEOP/OP/ FIII 067/2016	\$ 488,101.32	488,101.32	100%	100%
	FIII068/2016	CONSTRUCCIÓN DE DRENAJE SANITARIO Y OBRA COMPLEMENTARIA EN ANDADOR ESCULTORES, INFONAVIT PRIMERO DE MAYO 7A. ETAPA, CABECERA MUNICIPAL.	\$ 916,276.31	ADJUDICACIÓN DIRECTA	ESTRUCTURAS INTEGRALES EN CONSTRUCCIÓN DE ANTEQUERA S.A. DE C.V.	SEDUEOP/OP/ FIII 068/2016	\$ 916,276.31	916,276.31	100%	100%



MUNICIPIO DE OAXACA DE JUÁREZ, DISTRITO CENTRO, OAXACA
 TESORERÍA MUNICIPAL
 RELACION DE OBRAS EN PROCESO Y TERMINADAS
 AL 31 DE DICIEMBRE DE 2016



PROGRAMA SUBPROGRAMA	NÚM. DE AUTORIZACIÓN DE OBRA	NOMBRE, UBICACIÓN Y DESCRIPCIÓN	IMPORTE APROBADO	MODALIDAD DE EJECUCIÓN	NOMBRE DE LA EMPRESA CONSTRUCTORA	CONTRATO		IMPORTE PAGADO	% DE AVANCE	
						NÚM.	IMPORTE		FÍSICO	FINANCIERO
	FII0069/2016	REHABILITACIÓN DE DRENAJE SANITARIO EN LA CALLE ANTONIO DE LEÓN FRACCIONAMIENTO MONTOYA, AGENCIA MONTOYA	\$ 734,986.80	ADJUDICACIÓN DIRECTA	GRUPO CONSTRUCTOR HERENAVI S.A. DE C.V.	SEDUEOP/OP/ FIII 069/2016	\$ 734,986.80	734,986.80	100%	100%
	FII0071/2016	REHABILITACIÓN DE DRENAJE SANITARIO EN LAS CALLES RIO NAZAS, RIO VERDE E INTERCONEXIONES DE VARIAS CALLES. FRACCIONAMIENTO SAUCES, AGENCIA SANTA ROSA PANZACOLA.	\$ 1,144,687.50	ADJUDICACIÓN DIRECTA	ESTRUCTURAS INTEGRALES EN CONSTRUCCIÓN DE ANTEQUERA S.A. DE C.V.	SEDUEOP/OP/ FIII 071/2016	\$ 1,144,687.50	1,144,687.50	100.00%	100.00%
	FII0074/2016	CONSTRUCCIÓN DE DRENAJE SANITARIO EN LA CALLE DE LOMA HUAJAL (2A ETAPA) BARRIO LA CHIGULERA, AGENCIA MUNICIPAL DE SAN FELIPE DEL AGUA.	\$ 3,000,000.00	INVITACIÓN A CUANDO MENOS TRES PERSONAS	INGENIERIA Y DESARROLLO DE PROYECTOS BINLUA S.A. DE C.V.	SEDUEOP/OP/ FIII 074/2016	\$ 3,000,000.00	3,000,000.00	100.00%	100.00%
	FII0076/2016	REHABILITACIÓN DE DRENAJE SANITARIO EN LA PRIVADA DE GUILLERMO PRIETO (2DA ETAPA), COLONIA SANTA ANITA PARTE BAJA, AGENCIA MUNICIPAL DE SAN JUAN CHAPULTEPEC	\$ 330,000.00	ADJUDICACIÓN DIRECTA	JAMALCO CONSTRUCTORA Y COMERCIALIZADORA, S.A. DE C.V.	SEDUEOP/OP/ FIII 076/2016	\$ 330,000.00	330,000.00	100%	100%
	FII0077/2016	REHABILITACIÓN DE TANQUE ELEVADO EN LA AGENCIA DE SAN LUIS BELTRÁN	\$ 2,764,132.38	INVITACIÓN A CUANDO MENOS TRES PERSONAS	C. SERGIO ALEJANDRO CASTRO RAMOS	SEDUEOP/OP/ FIII 077/2016	\$ 2,764,132.38	629,239.71	100.00%	30.00%
	FII0078/2016	CONSTRUCCIÓN DE DRENAJE SANITARIO EN PRIVADA DE EJÉRCITO MEXICANO AGENCIA GUADALUPE VICTORIA.	\$ 147,462.26	ADJUDICACIÓN DIRECTA	JAMALCO CONSTRUCTORA Y COMERCIALIZADORA, S.A. DE C.V.	SEDUEOP/OP/ FIII 078/2016	\$ 147,462.26	147,462.26	100.00%	98.00%
	FII0079/2016	REHABILITACIÓN DE DRENAJE SANITARIO EN LA CALLE JALISCO DE LA AGENCIA DOLORES.	\$ 594,000.00	ADJUDICACIÓN DIRECTA	JAMALCO CONSTRUCTORA Y COMERCIALIZADORA, S.A. DE C.V.	SEDUEOP/OP/ FIII 079/2016	\$ 594,000.00	178,200.00	100.00%	30.00%
	FII0080/2016	CONSTRUCCIÓN DE RED DE DRENAJE SANITARIO EN DIVERSAS CALLES DE LA AGENCIA DE SAN MARTÍN MEXICAPAM	\$ 2,200,000.00	INVITACIÓN A CUANDO MENOS TRES PERSONAS	GRUPO CONSTRUCTOR HERENAVI S.A. DE C.V.	SEDUEOP/OP/ FIII 080/2016	\$ 2,200,000.00	2,200,000.00	100%	100%
	FII0084/2016	REHABILITACIÓN DE DRENAJE SANITARIO EN LA CALLE BRASIL, COL. AMÉRICA SUR, CABECERA MUNICIPAL.	\$ 1,154,000.00	ADJUDICACIÓN DIRECTA	ESTRUCTURAS INTEGRALES EN CONSTRUCCIÓN DE ANTEQUERA S.A. DE C.V.	SEDUEOP/OP/ FIII 084/2016	\$ 1,154,000.00	1,154,000.00	100.00%	30.00%
	FII0085/2016	REHABILITACIÓN DE DRENAJE SANITARIO EN LA CALLE JACINTA SUMANO, COLONIA AURORA, CENTRO, CABECERA MUNICIPAL.	\$ 200,000.00	ADJUDICACIÓN DIRECTA	JAMALCO CONSTRUCTORA Y COMERCIALIZADORA, S.A. DE C.V.	SEDUEOP/OP/ FIII 085/2016	\$ 200,000.00	60,000.00	100.00%	30.00%
	FII0086/2016	CONSTRUCCIÓN DE RED DE DRENAJE SANITARIO Y AGUA POTABLE EN LA CALLE LAGO ESCONDIDO COLONIA MANATIAL, AGENCIA PUEBLO NUEVO.	\$ 400,000.00	ADJUDICACIÓN DIRECTA	JAMALCO CONSTRUCTORA Y COMERCIALIZADORA, S.A. DE C.V.	SEDUEOP/OP/ FIII 086/2016	\$ 400,000.00	400,000.00	100.00%	100.00%
	FII0088/2016	REHABILITACIÓN DE BANQUETAS EN LA CALLE DE DIVISIÓN ORIENTE, CENTRO, CABECERA MUNICIPAL.	\$ 1,000,000.00	ADJUDICACIÓN DIRECTA	ESTRUCTURAS INTEGRALES EN CONSTRUCCIÓN DE ANTEQUERA S.A. DE C.V.	SEDUEOP/OP/ FIII 088/2016	\$ 1,000,000.00	1,000,000.00	100%	100%
		TOTAL	\$ 75,767,519.88							
OBRAS EN PROCESO		FORTALECE								
	FORTALECE/0927-N/2016	CONSTRUCCION DE TECHADO DE LA AGENCIA DE MONTOYA, AGENCIA DE MONTOYA	\$ 2,550,000.00	INVITACIÓN A CUANDO MENOS TRES PERSONAS	CONSTRUCCIONES AMBIENTALES H.C. S.A. DE C.V.	SEDUEOP/OP/ FORTALECE 0927-N/2016	\$ 2,550,000.00	2,006,267.01	99.00%	78.68%
		TOTAL	\$ 2,550,000.00							
OBRAS TERMINADAS		FORTALECE								
	FORTALECE/0920-N/2016	CONSTRUCCIÓN DE TECHADO DE LA CANCHA DE USOS MÚLTIPLES DE LA COLONIA LOS CEDROS, AGENCIA MUNICIPAL DE SANTA ROSA PANZACOLA.	\$ 1,597,911.00	INVITACIÓN A CUANDO MENOS TRES PERSONAS	CONSTRUCTORA Y PROYECTOS TURIC S.A. DE C.V.	SEDUEOP/OP/ FORTALECE 0920-N/2016	\$ 1,597,911.00	1,580,254.96	100%	99%
	FORTALECE/0921-N/2016	CONSTRUCCIÓN DE TECHADO DE LA CANCHA DE USOS MÚLTIPLES DEL SECTOR 1 DE LA COLONIA LÓMAS DE SAN JACINTO, AGENCIA MUNICIPAL DE SANTA ROSA PANZACOLA	\$ 1,670,000.00	INVITACIÓN A CUANDO MENOS TRES PERSONAS	CONSTRUCTORA Y PROYECTOS TURIC S.A. DE C.V.	SEDUEOP/OP/ FORTALECE 0921-N/2016	\$ 1,670,000.00	1,350,398.77	100.00%	80.86%



MUNICIPIO DE OAXACA DE JUÁREZ, DISTRITO CENTRO, OAXACA
 TESORERÍA MUNICIPAL
 RELACIÓN DE OBRAS EN PROCESO Y TERMINADAS
 AL 31 DE DICIEMBRE DE 2016



PROGRAMA SUBPROGRAMA	NÚM. DE AUTORIZACIÓN DE OBRA	NOMBRE, UBICACIÓN Y DESCRIPCIÓN	IMPORTE APROBADO	MODALIDAD DE EJECUCIÓN	NOMBRE DE LA EMPRESA CONSTRUCTORA	CONTRATO		% DE AVANCE	
						NÚM.	IMPORTE	FÍSICO	FINANCIERO
	FORTALECE/0928-N/2016	CONSTRUCCIÓN DE TECHADO EN LA PLAZA CIVICA DE LA AGENCIA DOLORES	\$ 1,800,000.00	INVITACIÓN A CUANDO MENOS TRES PERSONAS	PIRIAPOLIS GRUPO INMOBILIARIO Y CONSTRUCTOR, S.A. DE C.V.	SEDUEO/OP/ FORTALECE 0928-N/2016	\$ 1,800,000.00	100.00%	77.51%
	FORTALECE/0929-N/2016	CONSTRUCCION DE RED DE DRENAJE SANITARIO EN LA CALLE LAURELES, SECTOR 1, SECCION OESTE, AGENCIA GUADALUPE VICTORIA	\$ 220,000.00	INVITACIÓN A CUANDO MENOS TRES PERSONAS	PIRIAPOLIS GRUPO INMOBILIARIO Y CONSTRUCTOR, S.A. DE C.V.	SEDUEO/OP/ FORTALECE 0929-N/2016	\$ 220,000.00	100%	100%
	FORTALECE/0930-N/2016	CONSTRUCCIÓN DE ALUMBRADO PÚBLICO EN DIVERSAS CALLES DEL MUNICIPIO DE OAXACA DE JUÁREZ, COBERTURA MUNICIPAL.	\$ 2,500,000.00	INVITACIÓN A CUANDO MENOS TRES PERSONAS	ESTRUCTURAS INTEGRALES EN CONSTRUCCIÓN DE ANTEQUERA S.A. DE C.V.	SEDUEO/OP/ FORTALECE 0930-N/2016	\$ 2,500,000.00	100%	100%
	FORTALECE/0931-N/2016	CONSTRUCCIÓN DE ALUMBRADO PÚBLICO CON LÁMPARAS SOLARES EN LA CALLE CIENEGUITA COLONIAS CIENEGUITA, EL ARENAL Y SATELITE, AGENCIA CINCO SEÑORES.	\$ 1,349,999.70	INVITACIÓN A CUANDO MENOS TRES PERSONAS	ESTRUCTURAS INTEGRALES EN CONSTRUCCIÓN DE ANTEQUERA S.A. DE C.V.	SEDUEO/OP/ FORTALECE 0931-N/2016	\$ 1,349,999.70	100%	100%
	FORTALECE/0932-N/2016	CONSTRUCCIÓN DE ALUMBRADO PÚBLICO CON LÁMPARAS SOLARES EN LA CALLE PROLONGACIÓN DE CALZADA DE LA REPUBLICA, AGENCIA CINCO SEÑORES.	\$ 500,000.00	INVITACIÓN A CUANDO MENOS TRES PERSONAS	ESTRUCTURAS INTEGRALES EN CONSTRUCCIÓN DE ANTEQUERA S.A. DE C.V.	SEDUEO/OP/ FORTALECE 0932-N/2016	\$ 500,000.00	100%	100%
	FORTALECE/0934-N/2016	CONSTRUCCIÓN DE TECHADO DE LA CANCHA DE LA AGENCIA MUNICIPAL, AGENCIA SAN LUIS BELTRAN	\$ 1,719,616.00	INVITACIÓN A CUANDO MENOS TRES PERSONAS	MAZUNTE CONSTRUCCIONES Y REMODELACIONES S.A. DE C.V.	SEDUEO/OP/ FORTALECE 0934-N/2016	\$ 1,719,616.00	100.00%	29.67%
	FORTALECE/0959-N/2016	AMPLIACIÓN DE LA BIBLIOTECA Y AULA DE MEDIOS DE LA ESCUELA PRIMARIA ENRIQUE C. REBSAMEN	\$ 1,444,000.00	INVITACIÓN A CUANDO MENOS TRES PERSONAS	UMICK GRUPO CONSTRUCTOR S.A. DE C.V.	SEDUEO/OP/ FORTALECE 0959-N/2016	\$ 1,444,000.00	100.00%	29.67%
	FORTALECE/0980-N/2016	CONSTRUCCIÓN DE 2 ESPACIOS EDUCATIVOS Y REHABILITACIÓN DE 2 AULAS EN EL JARDIN DE NIÑOS MARIA DEL CARMEN SERDÁN, AGENCIA DE POLICIA DE DOLORES	\$ 1,500,000.00	INVITACIÓN A CUANDO MENOS TRES PERSONAS	RASOSA CONSTRUCTORA, S.A. DE C.V.	SEDUEO/OP/ FORTALECE 0980-N/2016	\$ 1,500,000.00	100.00%	68.74%
	FORTALECE/0961-N/2016	CONSTRUCCIÓN Y REHABILITACIÓN DE SERVICIOS SANITARIOS EN LA ESCUELA PRIMARIA MOISES SAENZ OTILIO MONTAÑO, AGENCIA DE POLICIA DE CINCO SEÑORES.	\$ 1,327,934.00	INVITACIÓN A CUANDO MENOS TRES PERSONAS	GRUPO CONSTRUCTOR HERENAVI S.A. DE C.V	SEDUEO/OP/ FORTALECE 0961-N/2016	\$ 1,327,934.00	100%	100%
	FORTALECE/0962-N/2016	CONSTRUCCIÓN DE UNA AULA DIDÁCTICA EN EL JARDÍN DE NIÑOS GREGORIO TORRES QUINTERO, AGENCIA CINCO SEÑORES.	\$ 420,000.00	INVITACIÓN A CUANDO MENOS TRES PERSONAS	GRUPO CONSTRUCTOR HERENAVI S.A. DE C.V	SEDUEO/OP/ FORTALECE 0962-N/2016	\$ 420,000.00	100%	100%
	FORTALECE/0978/2016	PAVIMENTO DE CONCRETO HIDRAULICO EN LA CALLE MARCISO MENDOZA, 2ª ETAPA, AGENCIA DE POLICIA SAN LUIS BELTRAN	\$ 1,400,000.00	INVITACIÓN A CUANDO MENOS TRES PERSONAS	ESTRUCTURAS INTEGRALES EN CONSTRUCCIÓN DE ANTEQUERA S.A. DE C.V.	SEDUEO/OP/ FORTALECE 0978/2016	\$ 1,400,000.00	100%	100%
	FORTALECE/0979-N/2016	RENIVELACIÓN DE SUPERFICIE EN CAUSE DEL RÍO SAN FELIPE (A UN COSTADO DE LA PLAZA DE LA HERMANDAD) COLONIA LA CASCADE, CABECERA MUNICIPAL.	\$ 2,935,867.84	INVITACIÓN A CUANDO MENOS TRES PERSONAS	SERVICIOS INTEGRALES DE OBRA QUETZAL, S.A. DE C.V.	SEDUEO/OP/ FORTALECE 0979-N/2016	\$ 2,935,867.84	100%	100%
	FORTALECE/0983-N/2016	REHABILITACIÓN DE PAVIMENTO DE CONCRETO HIDRAULICO EN LA CALLE VICENTE GUERRERO, AGENCIA CANDIANI.	\$ 2,346,190.00	INVITACIÓN A CUANDO MENOS TRES PERSONAS	ESTRUCTURAS INTEGRALES EN CONSTRUCCIÓN DE ANTEQUERA S.A. DE C.V.	SEDUEO/OP/ FORTALECE 0983-N/2016	\$ 2,346,190.00	100%	100%
		TOTAL	\$ 27,831,518.64						
FFI									
OBRAS EN PROCESO									
			\$0.00						
OBRAS TERMINADAS									
	FFI/0346-N/2016	CONSTRUCCIÓN DE PAVIMENTO DE CONCRETO HIDRAULICO EN PROLONGACIÓN DE CALZADA DE LA REPUBLICA, CABECERA MUNICIPAL.	\$ 1,998,067.44	INVITACIÓN A CUANDO MENOS TRES PERSONAS	EXPECTATIVAS EN CONSTRUCCIONES Y PROYECTOS ITALY, S.A. DE C.V.	SEDUEO/OP/ RG23FFI 001/2016	\$ 1,998,067.44	100%	100%
	FFI/0346-N/2016	PAVIMENTACIÓN CON CONCRETO HIDRAULICO EN LA CALLE SIERRA JUÁREZ, COLONIA SIETE REGIONES, AGENCIA DONAJI.	\$ 1,078,012.35	INVITACIÓN A CUANDO MENOS TRES PERSONAS	ESTRUCTURAS INTEGRALES EN CONSTRUCCIÓN DE ANTEQUERA S.A. DE C.V.	SEDUEO/OP/ RG23FFI 002/2016	\$ 1,078,012.35	100%	100.00%



MUNICIPIO DE OAXACA DE JUÁREZ, DISTRITO CENTRO, OAXACA
 TESORERÍA MUNICIPAL
 RELACION DE OBRAS EN PROCESO Y TERMINADAS
 AL 31 DE DICIEMBRE DE 2016



PROGRAMA SUBPROGRAMA	NÚM. DE AUTORIZACIÓN DE OBRA	NOMBRE, UBICACIÓN Y DESCRIPCIÓN	IMPORTE APROBADO	MODALIDAD DE EJECUCIÓN	NOMBRE DE LA EMPRESA CONSTRUCTORA	CONTRATO		IMPORTE PAGADO	% DE AVANCE	
						NÚM.	IMPORTE		FÍSICO	FINANCIE RO
	FFI/0350-N/2016	CONSTRUCCIÓN DE PAVIMENTO DE CONCRETO HIDRÁULICO EN CALLE EUCALIPTOS, CLAVELES Y GIRASOLES, COLONIA JARDÍN, AGENCIA DONAJÍ.	\$ 3,284,828.20	INVITACIÓN A CUANDO MENOS TRES PROPUESTAS	GRUPO INDUSTRIAL LAYU, S.A. DE C.V.	SEDEUOP/OP/ RG23/FFI 003/2016	\$ 3,284,828.20	3,286,761.64	100%	100%
	FFI/0352-N/2016	PAVIMENTACIÓN CON CONCRETO HIDRÁULICO EN LA CALLE YERBabuena y Colón, AGENCIA SAN FELIPE DEL AGUA.	\$ 2,032,857.03	CUANDO MENOS TRES PROPUESTAS	GRUPO INDUSTRIAL LAYU, S.A. DE C.V.	SEDEUOP/OP/ RG23/FFI 005/2016	\$ 2,032,857.03	2,021,676.32	100%	100%
	FFI/0353-N/2016	CONSTRUCCIÓN DE PAVIMENTO DE CONCRETO HIDRÁULICO EN CALLE PROLONGACIÓN DE CUAHTEMOC, SECTOR 6, AGENCIA GUADALUPE VICTORIA.	\$ 2,096,806.07	INVITACIÓN A CUANDO MENOS TRES PERSONAS	GRUPO CELMAR S.A. DE C.V.	SEDEUOP/OP/ RG23/FFI 006/2016	\$ 2,096,806.07	2,085,273.64	100%	100%
	FFI/0354-N/2016	CONSTRUCCIÓN DE PAVIMENTO DE CONCRETO HIDRÁULICO EN CALLE SAN MARCOS COLONIA SAN ISIDRO, AGENCIA PUEBLO NUEVO	\$ 2,367,486.79	INVITACIÓN A CUANDO MENOS TRES PERSONAS	ESTRUCTURAS INTEGRALES EN CONSTRUCCIÓN DE ANTEQUERA S.A. DE C.V.	SEDEUOP/OP/ RG23/FFI 007/2016	\$ 2,367,486.79	2,364,466.61	100%	100.00%
	FFI/0355-N/2016	CONSTRUCCIÓN DE PAVIMENTO DE CONCRETO HIDRÁULICO EN PROLONGACIÓN NARCISO MENDOZA, AGENCIA SAN LUIS BELTRAN.	\$ 1,138,531.00	INVITACIÓN A CUANDO MENOS TRES PERSONAS	C. CARLOS ISIDRO ALVAREZ FIGUEROA	SEDEUOP/OP/ RG23/FFI 008/2016	\$ 1,138,531.00	1,134,061.25	100%	100%
	FFI/0414-N/2016	CONSTRUCCIÓN DE MURO DE CONTENCIÓN EN EL JARDÍN DE NIÑOS GABRILO SOLER CLAVE, 200 MZ 11 M, COL LINDA VISTA, OAXACA DE JUAREZ.	\$ 800,000.00	ADJUDICACIÓN DIRECTA	UNIMICK GRUPO CONSTRUCTOR S.A. DE C.V.	SEDEUOP/OP/ FFI 31414-N/2016	\$ 800,000.00	0.00	100.00%	0.00%
	FFI/0443-N/2016	CONSTRUCCIÓN DEL CAMINO A LA SALINAS NUM 100 PARALE CABALLETILLO, TRINIDAD DE VIGUERA DEL KM. 0-000 AL	\$ 2,000,000.00	ADJUDICACIÓN DIRECTA	C. PAUL RAMIRO PEREZ SAMPALBO NETZAHUALCOYOTL	SEDEUOP/OP/ FFI 34443-N/2016	\$ 2,000,000.00	600,000.00	100.00%	30.00%
	FFI/0280-N/2016	REHABILITACIÓN DE TECHADO Y REDES BÁSICAS DE LOS MERCADOS SANCHEZ PASCUAS Y EL MERCADO HIDALGO.	\$ 8,000,000.00	ADJUDICACIÓN DIRECTA	JOMARAFE CONSTRUCTORA Y COMERCIALIZADORA S.A. DE C.V.	SEDEUOP/OP/ FFI 5280-N/2016	\$ 8,000,000.00	8,000,000.00	100.00%	100.00%
	FFI/0381-N/2016	CONSTRUCCIÓN DE RED DE DRENAJE SANITARIO Y AGUA POTABLE EN LA COLONIA LOS ANGELES, AGENCIA PUEBLO NUEVO.	\$ 8,000,000.00	ADJUDICACIÓN DIRECTA	CONSTRUCCIONES Y EDIFICACIONES LUMASELY S.A. DE C.V.	SEDEUOP/OP/ FFI 5381-N/2016	\$ 8,000,000.00	8,000,000.00	100.00%	100.00%
		TOTAL	\$ 32,788,588.88							
OBRAS EN PROCESO										
/	RG-23/2354-N/2016	PAVIMENTACIÓN CON CONCRETO HIDRÁULICO DE LA CALLE SAN ILDEFONSO, SECTOR 5, AGENCIA GUADALUPE VICTORIA	\$ 1,000,000.00	ADJUDICACIÓN DIRECTA	ESTRUCTURAS INTEGRALES EN CONSTRUCCIÓN DE ANTEQUERA S.A. DE C.V.	SEDEUOP/OP/ RG-23/2354-N/2016	\$ 1,000,000.00	300,000.00	75.00%	30.00%
/	RG-23/2367-N/2016	CONSTRUCCION Y REHABILITACION DEL DRENAJE SANITARIO EN LAS PRIVADAS DE ENGINO Y FEDERALISMO SECTOR 6	\$ 357,248.74	ADJUDICACIÓN DIRECTA	OBRA PESADA Y MANTENIMIENTO ACASIO, S.A. DE C.V.	SEDEUOP/OP/ RG-23/2367-N/2016	\$ 357,248.74	0.00	50.00%	0.00%
		TOTAL	\$ 1,357,248.74							
OBRAS EN PROCESO										
/	RG-23/2355-N/2016	PAVIMENTACIÓN CON CONCRETO HIDRÁULICO EN LA CALLE DURANGO EN EL FRACCIONAMIENTO EL SA, SANTA ROSA PANZACOLA	\$ 700,000.00	ADJUDICACIÓN DIRECTA	ESTRUCTURAS INTEGRALES EN CONSTRUCCIÓN DE ANTEQUERA S.A. DE C.V.	SEDEUOP/OP/ RG-23/2355-N/2016	\$ 700,000.00	210,000.00	100.00%	30.00%
	RG-23/2364-N/2016	REHABILITACION DE DRENAJE SANITARIO EN EL CALLEJON DEL REFUGIO 219, BARRIO DE JALATLACO, OAXACA DE JUAREZ	\$ 500,000.00	ADJUDICACIÓN DIRECTA	EMPORIO MEXICANO DELA CONSTRUCCIÓN EL PACTO S.A. DE C.V.	SEDEUOP/OP/ RG-23/2364-N/2016	\$ 500,000.00	382,644.24	100.00%	76.53%
	RG-23/2365-N/2016	CONSTRUCCION DE DRENAJE SANITARIO EN LA CALLE FELIPE ANGELES	\$ 601,616.15	ADJUDICACIÓN DIRECTA	JAMALCO CONSTRUCTORA Y COMERCIALIZADORA, S.A. DE C.V.	SEDEUOP/OP/ RG-23/2365-N/2016	\$ 601,616.15	180,484.85	100.00%	30.00%
/	RG-23/2366-N/2016	CONSTRUCCION DE DRENAJE SANITARIO EN LA 2A PRIVADA DE LA CRUZ, BARRIO DE LA CRUZ	\$ 197,784.00	ADJUDICACIÓN DIRECTA	OBRA PESADA Y MANTENIMIENTO ACASIO, S.A. DE C.V.	SEDEUOP/OP/ RG-23/2366-N/2016	\$ 197,784.00	0.00	100.00%	0.00%
/	RG-23/2375-N/2016	CONSTRUCCION DE RED DE AGUA POTABLE EN LA PRIVADA DEL CAMINO AL KINDER	\$ 196,166.00	ADJUDICACIÓN DIRECTA	JAMALCO CONSTRUCTORA Y COMERCIALIZADORA, S.A. DE C.V.	SEDEUOP/OP/ RG-23/2375-N/2016	\$ 196,166.00	0.00	100.00%	0.00%
	RG-23/4628-N/2016	PAVIMENTACIÓN CON CONCRETO HIDRÁULICO DE LA CALLE MARCOS DE LOS SANTOS, COLONIA 9 DE MAYO, AGENCIA PUEBLO NUEVO.	\$ 500,000.00	ADJUDICACIÓN DIRECTA	ESTRUCTURAS INTEGRALES EN CONSTRUCCIÓN DE ANTEQUERA S.A. DE C.V.	SEDEUOP/OP/ RG-23/4628-N/2016	\$ 500,000.00	0.00	100.00%	0.00%



MUNICIPIO DE OAXACA DE JUÁREZ, DISTRITO CENTRO, OAXACA
 TESORERÍA MUNICIPAL
 RELACION DE OBRAS EN PROCESO Y TERMINADAS
 AL 31 DE DICIEMBRE DE 2016



PROGRAMA SUBPROGRAMA	NÚM. DE AUTORIZACIÓN DE OBRA	NOMBRE, UBICACIÓN Y DESCRIPCIÓN	IMPORTE APROBADO	MODALIDAD DE EJECUCIÓN	NOMBRE DE LA EMPRESA CONSTRUCTORA	CONTRATO		% DE AVANCE	
						NÚM.	IMPORTE	FÍSICO	FINANCIE RC
	RG-23/4830-N/2016	CONSTRUCCIÓN DE DRENAJE SANITARIO EN LA AGENCIA DE TRINIDAD DE VIGUERA, PRIMERA ETAPA.	\$ 9,000,000.00	ADJUDICACIÓN DIRECTA	SERGIO ALEJANDRO CASTRO RAMOS	SEDUEOP/OP/ RG-23/4830-N/2016	\$ 9,000,000.00	100.00%	0.00%
		TOTAL	\$ 11,065,566.15						
		TOTAL	\$						
FONCA									
OBRAS EN PROCESO									
OBRAS CONCLUIDAS									
	FONCA /001/2016	ANDADOR SEMIPEATONAL CRUZ DE PIEDRA - CARMEN ALTO (SEGUNDA ETAPA), CABECERA MUNICIPAL.	\$ 14,973,385.50	INVITACIÓN A CUANDO MENOS TRES PERSONAS	ESTRUCTURAS INTEGRALES EN CONSTRUCCIÓN DE ANTEQUERA S.A. DE C.V.	SEDUEOP/OP/ FONCA 001/2016	\$ 14,973,385.50	100%	100%
	FONCA /002/2016	INTERVENCIÓN DE DIVERSOS ESPACIOS DE LA CATEDRAL DE LA VIRGEN DE LA ASUNCIÓN DE LA CIUDAD DE OAXACA, CABECERA MUNICIPAL.	\$ 5,000,000.00	ADJUDICACIÓN DIRECTA	HICON ARQUITECTOS S.A. DE C.V.	SEDUEOP/OP/ FONCA 002/2016	\$ 5,000,000.00	100%	100%
		TOTAL	\$ 19,973,385.50						
PAICE									
OBRAS EN PROCESO									
OBRAS TERMINADAS									
	PAICE/001/2016	REHABILITACIÓN Y EQUIPAMIENTO DEL MUSEO INFANTIL DE OAXACA, CABECERA MUNICIPAL.	\$ 12,000,000.00	INVITACIÓN A CUANDO MENOS TRES PERSONAS	HICON ARQUITECTOS S.A. DE C.V.	SEDUEOP/OP/ PAICE 001/2016	\$ 12,000,000.00	100%	100%
		TOTAL	\$ 12,000,000.00						



Maria Lopez
 C. MARIA DE LOS ANGELES GÓMEZ SANDOVAL HERNÁNDEZ
 SINDICA PRIMERO
 2017 - 2018
 SINDICATURA PRIMERA MUNICIPAL



Juan Enrique Jiravásquez
 C. JUAN ENRIQUE JURAVÁSQUEZ
 SINDICO SEGUNDO
 2017 - 2018
 SINDICATURA SEGUNDA MUNICIPAL



Juan Carlos Caballero
 C. JOCABED BETANZOS VELASQUEZ DE JUÁREZ
 COORDINADOR DE HACIENDA MUNICIPAL Y DE CONTROL FINANCIERO DE LA MUNICIPALIDAD
 2017 - 2018
 TESORERÍA MUNICIPAL
 COORD. DE FINANZAS Y ADMINISTRACIÓN

C. JOSE ANTONIO HERNANDEZ FRAGUAS
 PRESIDENTE MUNICIPAL



MUNICIPIO OAXACA DE JUAREZ, DISTRITO CENTRO OAX.
COORDINACIÓN DE FINANZAS Y ADMINISTRACIÓN
REPORTE ANALÍTICO DE INGRESOS
AL 31 DE DICIEMBRE DE 2016



FORMATO: IAM-F01

CONCEPTO	LEY DE INGRESOS			SALDO AL INICIO DEL TRIMESTRE	RECAUDADO DEL TRIMESTRE			SALDO DEL TRIMESTRE	SALDO FINAL CONSOLIDADO (RECAUDADO)	LEY DE INGRESOS	
	ESTIMADA	MODIFICADA	IMPORTE CALENDARIZADO AL TRIMESTRE		OCTUBRE	NOVIEMBRE	DICIEMBRE			IMPORTE POR RECAUDAR	% DE AVANCE
DERECHOS NO COMPRENDIDOS EN LAS FRACCIONES DE LA LEY DE INGRESOS, CAUSADAS EN EJERCICIOS FISCALES ANTERIORES, PENDIENTES DE LIQUIDACIÓN O PAGO	1	1	1	0	0	0	0	0	0	1	0%
DERECHOS DE LEYES DE AÑOS ANTERIORES, NO EN LA ACTUAL, PENDIENTES DE COBRO	1	1	1	0	0	0	0	0	0	1	0%
PRODUCTOS	2,220,256	2,220,256	2,220,256	2,486,985	114,358	305,377	75,129	494,864	2,981,850	-761,594	134%
PRODUCTOS DE TIPO CORRIENTE	2,220,253	2,220,253	2,220,253	2,486,985	114,358	305,377	75,129	494,864	2,981,850	-761,597	134%
DERIVADO DE BIENES INMUEBLES	765,440	765,440	765,440	1,069,665	29,883	229,098	35,226	294,206	1,363,871	-598,431	178%
DERIVADO DE BIENES MUEBLES E INTANGIBLES	1	1	1	0	0	0	0	0	0	1	0%
GAJENACIÓN DE BIENES MUEBLES NO SUJETOS A SER INVENTARIADOS	0	0	0	0	0	0	0	0	0	0	n/a
OTROS PRODUCTOS	715,230	715,230	715,230	1,017,175	78,017	73,220	37,726	188,963	1,206,138	-490,908	169%
PRODUCTOS FINANCIEROS	739,582	739,582	739,582	400,145	6,458	3,060	2,177	11,895	411,840	327,742	56%
ACCESORIOS	0	0	0	0	0	0	0	0	0	0	n/a
MULTAS DE PRODUCTOS	0	0	0	0	0	0	0	0	0	0	n/a
RECARGOS DE PRODUCTOS	0	0	0	0	0	0	0	0	0	0	n/a
GASTOS DE EJECUCIÓN DE PRODUCTOS	0	0	0	0	0	0	0	0	0	0	n/a
PRODUCTOS DE CAPITAL	2	2	2	0	0	0	0	0	0	2	0%
DERIVADO DE BIENES INMUEBLES	1	1	1	0	0	0	0	0	0	1	0%
DERIVADO DE BIENES MUEBLES E INTANGIBLES	1	1	1	0	0	0	0	0	0	1	0%
PRODUCTOS NO COMPRENDIDOS EN LAS FRACCIONES DE LA LEY DE INGRESOS, CAUSADAS EN EJERCICIOS FISCALES ANTERIORES, PENDIENTES DE LIQUIDACIÓN O PAGO	1	1	1	0	0	0	0	0	0	1	0%
PRODUCTOS DE LEYES DE AÑOS ANTERIORES, NO EN LA ACTUAL, PENDIENTES DE COBRO	1	1	1	0	0	0	0	0	0	1	0%
APROVECHAMIENTOS	67,819,745	67,819,745	67,819,745	78,858,381	9,843,043	7,420,860	8,359,604	25,623,503	104,481,855	-38,662,140	154%
APROVECHAMIENTOS DE TIPO CORRIENTE	65,710,664	65,710,664	65,710,664	73,957,654	8,944,397	6,029,888	7,098,838	22,073,102	96,030,656	-30,319,992	146%
DE LOS BIENES DE DOMINIO PÚBLICO	3,369,462	3,369,462	3,369,462	4,128,026	355,713	346,094	22,405	724,211	4,852,838	-1,483,376	144%
DERIVADOS DEL SISTEMA SANCCIONATORIO MUNICIPAL	3,996,924	3,996,924	3,996,924	1,270,438	67,477	623,309	75,776	768,562	2,037,000	1,959,924	51%
EN MATERIA DE VIALIDAD MUNICIPAL	22,958,005	22,958,005	22,958,005	11,389,574	1,326,694	964,832	656,114	2,947,640	14,337,214	8,620,791	62%
EN MATERIA DE MULTAS POR FALTAS ADMINISTRATIVAS DE POLICIA	1,655,894	1,655,894	1,655,894	1,140,968	95,605	52,073	58,209	205,887	1,346,855	309,039	81%
DERIVADOS DEL INCUMPLIMIENTO DE LAS OBLIGACIONES FISCALES	4,585,627	4,585,627	4,585,627	11,551,958	1,326,633	1,312,104	760,008	3,398,745	14,960,703	-10,365,076	326%
INDENIZACIONES	178,468	178,468	178,468	3,403	39,071	0	0	39,071	42,474	135,992	24%
INCENTIVOS DERIVADOS DE LA COLABORACIÓN FISCAL	28,966,286	28,966,286	28,966,286	44,472,587	5,733,204	2,731,456	5,528,326	13,990,986	58,463,573		202%
ACCESORIOS	0	0	0	0	0	0	0	0	0	0	n/a
MULTAS DE APROVECHAMIENTOS POR PAGO EXTEMPORÁNEO	0	0	0	0	0	0	0	0	0	0	n/a
RECARGOS DE APROVECHAMIENTOS POR INCUMPLIMIENTO DE CRÉDITOS FISCALES	0	0	0	0	0	0	0	0	0	0	n/a
GASTOS DE EJECUCIÓN DE APROVECHAMIENTOS	0	0	0	0	0	0	0	0	0	0	n/a
OTROS APROVECHAMIENTOS	2,109,080	2,109,080	2,109,080	4,900,827	898,646	1,390,992	1,260,763	3,550,401	8,451,229	-5,342,149	401%
ADJUDICACIONES JUDICIALES Y ADMINISTRATIVAS	0	0	0	0	0	0	0	0	0	0	n/a
DONATIVOS	1,250,590	1,250,590	1,250,590	1,498,150	1,348,116	0	0	1,348,116	2,846,266	-1,595,676	228%
MULTAS IMPUESTAS POR AUTORIDADES ADMINISTRATIVAS FEDERALES NO FISCALES	0	0	0	0	0	0	0	0	0	0	n/a
DERECHOS POR EL OTORGAMIENTO DE LA CONCESIÓN Y POR EL USO O GOCE DE LA ZONA FEDERAL MARÍTIMO TERRESTRE	0	0	0	0	0	0	0	0	0	0	n/a
APROVECHAMIENTOS DIVERSOS	858,490	858,490	858,490	3,402,677	898,646	42,876	1,260,763	2,202,285	5,604,962	-4,746,472	653%
APROVECHAMIENTOS NO COMPRENDIDOS EN LAS FRACCIONES DE LA LEY DE INGRESOS, CAUSADAS EN EJERCICIOS FISCALES ANTERIORES, PENDIENTES DE LIQUIDACIÓN O PAGO	1	1	1	0	0	0	0	0	0	1	0%
APROVECHAMIENTOS DE LEYES DE AÑOS ANTERIORES, NO EN LA ACTUAL, PENDIENTES DE COBRO	1	1	1	0	0	0	0	0	0	1	0%
INGRESOS POR VENTAS DE BIENES Y SERVICIOS	3	3	3	0	0	0	0	0	0	3	0%
INGRESOS POR VENTAS DE BIENES Y SERVICIOS DE ORGANISMOS DESCENTRALIZADOS	3	3	3	0	0	0	0	0	0	3	0%
VENTA DE BIENES Y SERVICIOS MUNICIPALES	3	3	3	0	0	0	0	0	0	3	0%
INGRESOS POR VENTAS DE BIENES Y SERVICIOS PRODUCIDOS EN ESTABLECIMIENTOS DEL GOBIERNO CENTRAL	0	0	0	0	0	0	0	0	0	0	n/a
VENTA DE BIENES Y SERVICIOS MUNICIPALES	0	0	0	0	0	0	0	0	0	0	n/a
ARTICIPACIONES, APORTACIONES Y CONVENIOS	898,456,721	898,456,721	898,456,721	827,349,969	138,184,293	184,683,878	100,263,467	423,131,637	1,250,481,606	-352,024,885	139%
PARTICIPACIONES	566,912,835	566,912,835	566,912,835	501,290,149	49,794,488	68,175,759	51,540,746	169,510,993	670,801,142	-103,888,307	118%
FONDO MUNICIPAL DE PARTICIPACIONES	381,333,840	381,333,840	381,333,840	354,972,565	35,624,812	49,643,671	35,624,812	120,893,295	475,865,861	-94,532,021	125%
FONDO DE FOMENTO MUNICIPAL	167,679,576	167,679,576	167,679,576	130,028,788	14,169,676	15,029,284	14,169,676	43,368,636	173,397,423	-5,717,847	103%
FONDO MUNICIPAL DE COMPENSACIÓN	6,005,710	6,005,710	6,005,710	4,782,521	0	1,086,241	535,893	1,622,134	6,404,655	-398,945	107%
FONDO MUNICIPAL SOBRE LA VENTA FINAL DE GASOLINA Y DIESEL	11,893,709	11,893,709	11,893,709	11,506,275	0	2,416,563	1,210,365	3,626,928	15,133,203	-3,239,494	127%
APORTACIONES	245,121,135	245,121,135	245,121,135	185,585,925	23,198,350	34,971,264	11,786,357	69,955,970	255,541,895	-10,420,760	104%
FONDO DE APORTACIONES PARA LA INFRAESTRUCTURA SOCIAL MUNICIPAL	110,190,854	110,190,854	110,190,854	91,343,252	11,414,396	11,411,389	6,924	22,832,710	114,175,962	-3,985,108	104%
FONDO DE APORTACIONES PARA EL FORTALECIMIENTO DE LOS MUNICIPIOS Y DEMARCACIONES TERRITORIALES DEL D.F.	134,930,281	134,930,281	134,930,281	94,242,673	11,783,954	23,559,875	11,779,432	47,123,261	141,365,933	-6,435,652	105%
CONVENIOS	86,422,751	86,422,751	86,422,751	140,473,895	65,191,455	81,536,855	36,936,364	243,664,674	324,138,668	-237,715,817	375%



MUNICIPIO OAXACA DE JUAREZ, DISTRITO CENTRO OAX.
 COORDINACIÓN DE FINANZAS Y ADMINISTRACIÓN
 REPORTE ANALÍTICO DE INGRESOS
 AL 31 DE DICIEMBRE DE 2016



FORMATO: IAM-F01

CONCEPTO	LEY DE INGRESOS			SALDO AL INICIO DEL TRIMESTRE	RECAUDADO DEL TRIMESTRE			SALDO DEL TRIMESTRE	SALDO FINAL CONSOLIDADO (RECAUDADO)	LEY DE INGRESOS	
	ESTIMADA	MODIFICADA	IMPORTE CALENDARIZADO AL TRIMESTRE		OCTUBRE	NOVIEMBRE	DICIEMBRE			IMPORTE POR RECAUDAR	% DE AVANCE
CONVENIOS FEDERALES	66,422,751	66,422,751	66,422,751	110,473,899	65,191,455	81,536,855	66,772,180	213,500,489	323,974,389	-257,551,638	488%
CONVENIOS FEDERALES	66,422,751	66,422,751	66,422,751	110,406,769	65,168,745	81,516,236	66,855,430	213,540,411	323,947,180	-257,524,429	488%
PROGRAMAS FEDERALES	0	0	0	0	0	0	0	0	0	0	n/a
EMPRÉSTITOS	0	0	0	0	0	0	0	0	0	0	n/a
PRODUCTOS FINANCIEROS DE CONVENIOS FEDERALES	0	0	0	67,131	22,709	20,619	-83,250	-39,922	27,209	-27,209	n/a
CONVENIOS ESTATALES	20,000,000	20,000,000	20,000,000	29,999,995	0	0	-29,835,816	-29,835,816	164,180	19,835,820	n/a
PROGRAMAS ESTATALES	20,000,000	20,000,000	20,000,000	29,999,995	0	0	-29,835,816	-29,835,816	164,180	19,835,820	n/a
PRODUCTOS FINANCIEROS DE CONVENIOS ESTATALES	0	0	0	0	0	0	0	0	0	0	n/a
CONVENIOS PARTICULARES	0	0	0	0	0	0	0	0	0	0	n/a
PARTICULARES	0	0	0	0	0	0	0	0	0	0	n/a
OTROS INGRESOS	1	1	1	6,781,951	969,343	386,848	327,005	1,682,995	8,464,946	1	n/a
OTROS INGRESOS	0	0	0	6,781,951	969,343	386,848	327,005	1,682,995	8,464,946		n/a
INGRESOS DERIVADOS DE FINANCIAMIENTOS	1	1	1	0	0	0	0	0	0	0	0%
ENDEUDAMIENTO INTERNO	0	0	0	0	0	0	0	0	0	0	n/a
EMPRÉSTITOS	1	1	1	0	0	0	0	0	0	0	0%

165,461,725.21 30,624,658.76 126,109,973.90
 164,992,383.09 185,070,525.33

ESTADOS UNIDOS MEXICANOS
 PRESIDENCIA MUNICIPAL
 JOSÉ ANTONIO HERNÁNDEZ FRAGUAS
 PRESIDENTE MUNICIPAL
 OAXACA DE JUÁREZ
 2017 - 2018

MUNICIPIO DE AYUNTAMIENTO
 OAXACA DE JUÁREZ
 C. MARÍA DE LOS ANGELES GÓMEZ SANDOVAL HERNÁNDEZ
 SINDICA PRIMERA MUNICIPAL
 2017 - 2018
 SINDICATURA PRIMERA MUNICIPAL

MUNICIPIO DE AYUNTAMIENTO
 OAXACA DE JUÁREZ
 C. JOCABED BETANZOS VELÁZQUEZ
 REGIDORA DE HACIENDA MUNICIPAL
 2017 - 2018
 TESORERÍA MUNICIPAL
 COORD. DE FINANZAS Y ADMINISTRACIÓN



Municipio de Oaxaca de Juarez
Coordinación de Finanzas y Administración
Reporte Analítico de Egresos - Formato: IAM-F02
 Del 01 de Enero al 31 de Diciembre del 2016



Concepto	PRESUPUESTO				Saldo al Inicio del Trimestre	Movimientos del Trimestre			Presupuesto Pagado al Trimestre	Saldo Final Consolidado al Trimestre	Presupuesto de Egresos	
	Aprobado	Modificado	Importe Calendarizado al Trimestre	Importe Calendarizado al Trimestre		Octubre	Noviembre	Diciembre			importe por Ejercer	% de Avance
1	SERVICIOS PERSONALES	\$644,837,122.32	\$871,662,271.67	\$170,496,206.98	\$622,408,076.55	\$61,730,139.83	\$62,485,793.40	\$125,568,401.25	\$249,784,334.48	\$872,192,411.03	-\$530,139.36	100.06%
11	REMUNERACIONES AL PERSONAL DE CARACTER PERMANENTE	\$252,481,893.98	\$265,396,517.06	\$59,482,751.45	\$195,968,257.90	\$22,439,078.68	\$21,693,326.20	\$23,213,930.72	\$67,346,335.60	\$263,314,593.50	\$2,081,923.56	99.22%
111	DIETAS	\$443,479.66	\$3,811,602.75	\$0.00	\$2,883,220.68	\$313,479.66	\$554,617.86	\$0.00	\$868,097.52	\$3,751,318.20	\$60,284.55	98.42%
111011	DIETAS	\$443,479.66	\$3,811,602.75	\$0.00	\$2,883,220.68	\$313,479.66	\$554,617.86	\$0.00	\$868,097.52	\$3,751,318.20	\$60,284.55	98.42%
112	HABERES	\$91,209,590.88	\$96,039,974.33	\$22,802,397.72	\$70,906,816.77	\$7,869,893.22	\$7,956,686.42	\$8,607,311.49	\$24,433,891.13	\$95,340,707.90	\$699,266.43	99.27%
112011	HABERES	\$91,209,590.88	\$96,039,974.33	\$22,802,397.72	\$70,906,816.77	\$7,869,893.22	\$7,956,686.42	\$8,607,311.49	\$24,433,891.13	\$95,340,707.90	\$699,266.43	99.27%
113	SUELDOS BASE AL PERSONAL PERMANENTE	\$160,828,823.44	\$165,544,939.98	\$36,680,353.73	\$122,178,220.45	\$14,255,705.80	\$13,182,021.92	\$14,606,619.23	\$42,044,346.95	\$164,222,567.40	\$1,322,372.58	99.20%
113011	SUELDOS BASE AL PERSONAL SINDICALIZADO	\$100,535,492.92	\$109,917,668.05	\$21,607,021.10	\$79,947,498.29	\$9,769,026.50	\$8,674,399.02	\$10,221,668.26	\$28,665,093.78	\$108,612,592.07	\$1,305,075.98	98.81%
113021	SUELDOS BASE AL PERSONAL DE CONFIANZA	\$60,293,330.52	\$55,627,271.93	\$15,073,332.63	\$42,230,722.16	\$4,486,679.30	\$4,507,622.90	\$4,384,950.97	\$13,379,253.17	\$55,609,975.33	\$17,296.60	99.97%
12	REMUNERACIONES AL PERSONAL DE CARACTER TRANSITORIO	\$29,839,217.40	\$41,642,630.80	\$3,709,714.35	\$33,159,183.54	\$3,292,340.34	\$3,147,580.36	\$2,049,846.56	\$8,489,767.26	\$41,648,950.80	-\$6,320.00	100.02%
121	HONORARIOS ASIMILABLES A SALARIOS	\$0.00	\$1,582,400.00	\$0.00	\$910,000.00	\$200,800.00	\$291,600.00	\$180,000.00	\$672,400.00	\$1,582,400.00	\$0.00	100.00%
121011	HONORARIOS ASIMILABLES A SALARIOS	\$0.00	\$1,582,400.00	\$0.00	\$910,000.00	\$200,800.00	\$291,600.00	\$180,000.00	\$672,400.00	\$1,582,400.00	\$0.00	100.00%
122	SUELDOS BASE AL PERSONAL EVENTUAL	\$29,839,217.40	\$40,060,230.80	\$3,709,714.35	\$32,249,183.54	\$3,091,540.34	\$2,855,980.36	\$1,869,846.56	\$7,817,367.26	\$40,066,550.80	-\$6,320.00	100.02%
122011	SUELDOS BASE AL PERSONAL DE CONTRATO	\$15,000,360.00	\$25,162,628.65	\$0.00	\$20,637,860.20	\$1,743,839.57	\$1,730,560.04	\$1,056,688.84	\$4,531,088.45	\$25,168,948.65	-\$6,320.00	100.03%
122031	SUELDO A PERSONAL SUPLENTE	\$14,838,857.40	\$14,897,602.15	\$3,709,714.35	\$11,611,323.34	\$1,347,700.77	\$1,125,420.32	\$813,157.72	\$3,286,278.81	\$14,897,602.15	\$0.00	100.00%



Municipio de Oaxaca de Juárez
Coordinación de Finanzas y Administración
Reporte Analítico de Egresos - Formato: IAM-F02
 Del 01 de Enero al 31 de Diciembre del 2016



Concepto	PRESUPUESTO					Movimientos del Trimestre				Presupuesto Pagado del Trimestre	Saldo Final Consolidado al Trimestre	Presupuesto de Egresos	
	Aprobado	Modificado	Importe Calendarizado al Trimestre	Saldo al Inicio del Trimestre	Saldo al Final del Trimestre	Octubre	Noviembre	Diciembre	Importe por Ejercer			% de Avance	
216	\$3,189,826.78	\$4,182,379.90	\$682,187.21	\$3,031,528.86	\$431,910.58	\$551,900.47	\$167,040.00	\$1,150,851.05	\$4,182,379.90	\$0.00	100.00%		
216011	\$1,006,557.79	\$1,924,411.85	\$138,319.97	\$1,480,446.28	\$260,655.10	\$183,310.47	\$0.00	\$443,965.57	\$1,924,411.85	\$0.00	100.00%		
216021	\$2,174,868.99	\$2,257,968.05	\$543,717.24	\$1,551,082.57	\$171,255.48	\$368,590.00	\$167,040.00	\$706,865.48	\$2,257,968.05	\$0.00	100.00%		
216031	\$8,400.00	\$0.00	\$150.00	\$0.00	\$0.00	\$0.00	\$0.00	\$0.00	\$0.00	\$0.00	0.00%		
217	\$32,955.03	\$1,539,918.42	\$3,955.50	\$1,536,702.94	\$2,008.89	\$1,694.76	-\$488.17	\$3,215.48	\$1,539,918.42	\$0.00	100.00%		
217011	\$32,955.03	\$1,539,918.42	\$3,955.50	\$1,536,702.94	\$2,008.89	\$1,694.76	-\$488.17	\$3,215.48	\$1,539,918.42	\$0.00	100.00%		
22	\$1,841,756.18	\$3,988,751.31	\$228,812.88	\$3,342,965.67	\$203,332.43	\$291,447.05	\$151,006.16	\$645,785.64	\$3,988,751.31	\$0.00	100.00%		
221	\$1,713,460.18	\$3,704,894.62	\$228,812.88	\$3,187,232.46	\$200,610.43	\$177,790.57	\$139,261.16	\$517,662.16	\$3,704,894.62	\$0.00	100.00%		
221011	\$916,426.21	\$1,546,587.41	\$110,643.93	\$1,202,428.23	\$164,935.85	\$157,412.17	\$21,811.16	\$344,159.18	\$1,546,587.41	\$0.00	100.00%		
221021	\$448,233.97	\$617,354.61	\$87,466.94	\$565,848.83	\$33,435.78	\$18,070.00	\$0.00	\$51,505.78	\$617,354.61	\$0.00	100.00%		
221031	\$348,800.00	\$1,540,952.60	\$30,702.01	\$1,418,955.40	\$2,238.80	\$2,308.40	\$117,450.00	\$121,997.20	\$1,540,952.60	\$0.00	100.00%		
222	\$128,296.00	\$274,678.48	\$0.00	\$146,928.00	\$2,349.00	\$113,656.48	\$11,745.00	\$127,750.48	\$274,678.48	\$0.00	100.00%		
222011	\$128,296.00	\$274,678.48	\$0.00	\$146,928.00	\$2,349.00	\$113,656.48	\$11,745.00	\$127,750.48	\$274,678.48	\$0.00	100.00%		
223	\$0.00	\$9,178.21	\$0.00	\$8,805.21	\$373.00	\$0.00	\$0.00	\$373.00	\$9,178.21	\$0.00	100.00%		
223011	\$0.00	\$9,178.21	\$0.00	\$8,805.21	\$373.00	\$0.00	\$0.00	\$373.00	\$9,178.21	\$0.00	100.00%		



Municipio de Oaxaca de Juárez
Coordinación de Finanzas y Administración
Reporte Analítico de Egresos - Formato: IAM-F02
 Del 01 de Enero al 31 de Diciembre del 2016



Concepto	PRESUPUESTO				Saldo al Inicio del Trimestre	Movimientos del Trimestre			Presupuesto Pagado del Trimestre	Saldo Final Consolidado al Trimestre	Presupuesto de Egresos	
	Aprobado	Modificado	Importe Calendarizado al Trimestre	Octubre		Noviembre	Diciembre	Importe por Ejercer			% de Avance	
23	\$0.00	\$135,126.25	\$0.00	\$0.00	\$129,883.05	\$0.00	\$5,243.20	\$5,243.20	\$135,126.25	\$0.00	100.00%	
235	\$0.00	\$125,278.05	\$0.00	\$0.00	\$125,278.05	\$0.00	\$0.00	\$0.00	\$125,278.05	\$0.00	100.00%	
235011	\$0.00	\$125,278.05	\$0.00	\$0.00	\$125,278.05	\$0.00	\$0.00	\$0.00	\$125,278.05	\$0.00	100.00%	
236	\$0.00	\$0.00	\$0.00	\$0.00	\$0.00	\$0.00	\$0.00	\$0.00	\$0.00	\$0.00	0.00%	
236011	\$0.00	\$0.00	\$0.00	\$0.00	\$0.00	\$0.00	\$0.00	\$0.00	\$0.00	\$0.00	0.00%	
239	\$0.00	\$9,848.20	\$0.00	\$0.00	\$4,605.00	\$0.00	\$5,243.20	\$5,243.20	\$9,848.20	\$0.00	100.00%	
239011	\$0.00	\$9,848.20	\$0.00	\$0.00	\$4,605.00	\$0.00	\$5,243.20	\$5,243.20	\$9,848.20	\$0.00	100.00%	
24	\$889,257.20	\$8,299,630.27	\$103,107.18	\$147,565.50	\$8,102,164.52	\$49,805.24	\$0.00	\$197,370.74	\$8,299,535.26	\$95.01	100.00%	
241	\$20,250.00	\$1,851,990.24	\$4,500.00	\$810.00	\$1,851,180.24	\$0.00	\$0.00	\$810.00	\$1,851,990.24	\$0.00	100.00%	
241011	\$20,250.00	\$1,851,990.24	\$4,500.00	\$810.00	\$1,851,180.24	\$0.00	\$0.00	\$810.00	\$1,851,990.24	\$0.00	100.00%	

Municipio de Oaxaca de Juarez
Coordinación de Finanzas y Administración
Reporte Analítico de Egresos - Formato: IAM-F02
Del 01 de Enero al 31 de Diciembre del 2016



Concepto	PRESUPUESTO					Movimientos del Trimestre				Presupuesto Pagado del Trimestre	Saldo Final Consolidado al Trimestre	Presupuesto de Egresos	
	Aprobado	Modificado	Importe Calendarizado al Trimestre	Saldo al Inicio del Trimestre	Saldo al Final del Trimestre	Octubre	Noviembre	Diciembre	Importe por Ejercer			% de Avance	
242 CEMENTO Y PRODUCTOS DE CONCRETO	\$30,210.00	\$3,063,111.18	\$6,600.00	\$3,063,111.18	\$3,063,111.18	\$0.00	\$0.00	\$0.00	\$0.00	\$0.00	\$3,063,111.18	\$0.00	100.00%
242011 CEMENTO Y PRODUCTOS DE CONCRETO Y MATERIAL ASFÁLTICO	\$30,210.00	\$3,063,111.18	\$6,600.00	\$3,063,111.18	\$3,063,111.18	\$0.00	\$0.00	\$0.00	\$0.00	\$0.00	\$3,063,111.18	\$0.00	100.00%
243 CAL, YESO Y PRODUCTOS DE YESO	\$5,269.99	\$18,477.48	\$949.99	\$18,477.48	\$18,477.48	\$0.00	\$0.00	\$0.00	\$0.00	\$0.00	\$18,477.48	\$0.00	100.00%
243011 CAL, YESO Y PRODUCTOS DE YESO	\$5,269.99	\$18,477.48	\$949.99	\$18,477.48	\$18,477.48	\$0.00	\$0.00	\$0.00	\$0.00	\$0.00	\$18,477.48	\$0.00	100.00%
244 MADERA Y PRODUCTOS DE MADERA	\$10,705.80	\$44,118.45	\$35.80	\$44,118.45	\$44,118.45	\$0.00	\$0.00	\$0.00	\$0.00	\$0.00	\$44,118.45	\$0.00	100.00%
244011 MADERA Y PRODUCTOS DE MADERA	\$10,705.80	\$44,118.45	\$35.80	\$44,118.45	\$44,118.45	\$0.00	\$0.00	\$0.00	\$0.00	\$0.00	\$44,118.45	\$0.00	100.00%
245 VIDRIO Y PRODUCTOS DE VIDRIO	\$0.00	\$678.02	\$0.00	\$678.02	\$523.02	\$155.00	\$0.00	\$0.00	\$0.00	\$155.00	\$678.02	\$0.00	100.00%
245011 VIDRIO Y PRODUCTOS DE VIDRIO	\$0.00	\$678.02	\$0.00	\$678.02	\$523.02	\$155.00	\$0.00	\$0.00	\$0.00	\$155.00	\$678.02	\$0.00	100.00%
246 MATERIAL ELÉCTRICO Y ELECTRÓNICO	\$384,987.63	\$874,349.06	\$67,168.35	\$746,375.49	\$746,375.49	\$117,603.56	\$10,275.01	\$0.00	\$0.00	\$127,878.57	\$874,254.06	\$95.00	99.99%
246011 MATERIAL ELÉCTRICO Y ELECTRÓNICO	\$384,987.63	\$874,349.06	\$67,168.35	\$746,375.49	\$746,375.49	\$117,603.56	\$10,275.01	\$0.00	\$0.00	\$127,878.57	\$874,254.06	\$95.00	99.99%
247 ARTÍCULOS METÁLICOS PARA LA CONSTRUCCIÓN	\$51,999.95	\$1,030,152.74	\$4,039.95	\$998,698.91	\$998,698.91	\$19,199.74	\$12,254.09	\$0.00	\$0.00	\$31,453.83	\$1,030,152.74	\$0.00	100.00%
247011 ARTÍCULOS METÁLICOS PARA LA CONSTRUCCIÓN	\$51,999.95	\$1,030,152.74	\$4,039.95	\$998,698.91	\$998,698.91	\$19,199.74	\$12,254.09	\$0.00	\$0.00	\$31,453.83	\$1,030,152.74	\$0.00	100.00%
248 MATERIALES COMPLEMENTARIOS	\$6,627.27	\$79,445.20	\$450.00	\$78,158.32	\$78,158.32	\$320.00	\$966.88	\$0.00	\$0.00	\$1,286.88	\$79,445.20	\$0.00	100.00%



Municipio de Oaxaca de Juárez
Coordinación de Finanzas y Administración
Reporte Analítico de Egresos - Formato: IAM-F02
 Del 01 de Enero al 31 de Diciembre del 2016



Concepto	PRESUPUESTO					Movimientos del Trimestre				Presupuesto de Egresos	
	Aprobado	Modificado	Importe Calendarizado al Trimestre	Saldo al Inicio del Trimestre	Saldo Final Consolidado al Trimestre	Octubre	Noviembre	Diciembre	Presupuesto Pagado del Trimestre	Importe por Ejercer	% de Avance
248011	\$6,627.27	\$79,445.20	\$450.00	\$78,158.32	\$320.00	\$966.88	\$0.00	\$0.00	\$1,286.88	\$0.00	100.00%
249	\$379,206.56	\$1,337,307.90	\$19,363.09	\$1,301,521.43	\$9,477.20	\$26,309.26	\$0.00	\$0.00	\$35,786.46	\$0.01	100.00%
249011	\$379,206.56	\$1,337,307.90	\$19,363.09	\$1,301,521.43	\$9,477.20	\$26,309.26	\$0.00	\$0.00	\$35,786.46	\$0.01	100.00%
25	\$1,083,001.21	\$1,370,148.36	\$242,732.21	\$1,287,451.78	\$72,592.17	\$10,104.43	\$0.00	\$0.00	\$82,696.60	\$0.00	100.00%
251	\$0.00	\$277.13	\$0.00	\$277.13	\$0.00	\$0.00	\$0.00	\$0.00	\$0.00	\$0.00	100.00%
251011	\$0.00	\$277.13	\$0.00	\$277.13	\$0.00	\$0.00	\$0.00	\$0.00	\$0.00	\$0.00	100.00%
252	\$0.00	\$71,599.74	\$0.00	\$14,503.67	\$57,096.07	\$0.00	\$0.00	\$0.00	\$57,096.07	\$0.00	100.00%
252011	\$0.00	\$71,599.74	\$0.00	\$14,503.67	\$57,096.07	\$0.00	\$0.00	\$0.00	\$57,096.07	\$0.00	100.00%
253	\$681,402.93	\$134,375.66	\$159,082.21	\$127,653.95	\$6,030.15	\$691.56	\$0.00	\$0.00	\$6,721.71	\$0.00	100.00%
253011	\$507,200.00	\$53,458.90	\$124,900.00	\$49,459.00	\$3,999.90	\$0.00	\$0.00	\$0.00	\$3,999.90	\$0.00	100.00%
253021	\$174,202.93	\$80,916.76	\$34,182.21	\$78,194.95	\$2,030.25	\$691.56	\$0.00	\$0.00	\$2,721.81	\$0.00	100.00%

Municipio de Oaxaca de Juárez
Coordinación de Finanzas y Administración
Reporte Analítico de Egresos - Formato: IAM-F02
Del 01 de Enero al 31 de Diciembre del 2016



Concepto	PRESUPUESTO					Movimientos del Trimestre				Saldo Final Consolidado al Trimestre	Presupuesto pagado por Ejercer	% de Avance
	Aprobado	Modificado	Importe Calendarizado al Trimestre	Saldo al Inicio del Trimestre	Saldo al Final del Trimestre	Octubre	Noviembre	Diciembre	Presupuesto Pagado del Trimestre			
254	\$320,898.28	\$126,701.70	\$66,550.00	\$125,358.37	\$0.00	\$1,343.33	\$0.00	\$0.00	\$1,343.33	\$126,701.70	\$0.00	100.00%
254011	\$162,700.00	\$60,871.17	\$36,500.00	\$60,871.17	\$0.00	\$0.00	\$0.00	\$0.00	\$0.00	\$60,871.17	\$0.00	100.00%
254021	\$158,198.28	\$65,830.53	\$30,050.00	\$64,487.20	\$0.00	\$1,343.33	\$0.00	\$0.00	\$1,343.33	\$65,830.53	\$0.00	100.00%
255	\$58,100.00	\$141,897.23	\$14,400.00	\$141,897.23	\$0.00	\$0.00	\$0.00	\$0.00	\$0.00	\$141,897.23	\$0.00	100.00%
255011	\$58,100.00	\$141,897.23	\$14,400.00	\$141,897.23	\$0.00	\$0.00	\$0.00	\$0.00	\$0.00	\$141,897.23	\$0.00	100.00%
256	\$18,600.00	\$894,993.25	\$2,700.00	\$877,495.76	\$9,427.95	\$8,069.54	\$0.00	\$0.00	\$17,497.49	\$894,993.25	\$0.00	100.00%
256011	\$18,600.00	\$894,993.25	\$2,700.00	\$877,495.76	\$9,427.95	\$8,069.54	\$0.00	\$0.00	\$17,497.49	\$894,993.25	\$0.00	100.00%
259	\$4,000.00	\$303.67	\$0.00	\$265.67	\$38.00	\$0.00	\$0.00	\$0.00	\$38.00	\$303.67	\$0.00	100.00%
259011	\$4,000.00	\$303.67	\$0.00	\$265.67	\$38.00	\$0.00	\$0.00	\$0.00	\$38.00	\$303.67	\$0.00	100.00%
26	\$15,535,246.10	\$30,495,668.87	\$89,128.34	\$22,783,254.86	\$2,711,971.31	\$2,429,431.98	\$2,571,010.72	\$2,571,010.72	\$7,712,414.01	\$30,495,668.87	\$0.00	100.00%
261	\$15,535,246.10	\$30,495,668.87	\$89,128.34	\$22,783,254.86	\$2,711,971.31	\$2,429,431.98	\$2,571,010.72	\$2,571,010.72	\$7,712,414.01	\$30,495,668.87	\$0.00	100.00%



Municipio de Oaxaca de Juárez
Coordinación de Finanzas y Administración
Reporte Analítico de Egresos - Formato: IAM-FOZ
 Del 01 de Enero al 31 de Diciembre del 2016



Concepto	PRESUPUESTO					Movimientos del Trimestre				Saldo Final Consolidado al Trimestre	Presupuesto Pagado del Trimestre	Importe por Ejercer	% de Avance
	Aprobado	Modificado	Importe Calendarizado al Trimestre	Saldo al Inicio del Trimestre	Octubre	Noviembre	Diciembre						
261011	\$15,177,364.57	\$29,684,452.43	\$79,889.51	\$22,185,408.52	\$2,608,308.97	\$2,367,971.92	\$2,522,763.02	\$7,499,043.91	\$29,684,452.43	\$0.00	100.00%		
261021	\$357,881.53	\$811,216.44	\$9,238.83	\$597,846.34	\$103,662.34	\$61,460.06	\$48,247.70	\$213,370.10	\$811,216.44	\$0.00	100.00%		
27	\$9,963,042.76	\$20,863,189.97	\$29,540.55	\$20,314,399.77	\$2,295.64	\$442,540.00	\$103,954.56	\$548,790.20	\$20,863,189.97	\$0.00	100.00%		
271	\$9,817,892.76	\$16,061,303.37	\$0.00	\$15,514,808.81	\$0.00	\$442,540.00	\$103,954.56	\$546,494.56	\$16,061,303.37	\$0.00	100.00%		
271011	\$9,817,892.76	\$16,061,303.37	\$0.00	\$15,514,808.81	\$0.00	\$442,540.00	\$103,954.56	\$546,494.56	\$16,061,303.37	\$0.00	100.00%		
272	\$43,900.00	\$4,795,087.27	\$5,550.00	\$4,792,791.63	\$2,295.64	\$0.00	\$0.00	\$2,295.64	\$4,795,087.27	\$0.00	100.00%		
272011	\$43,900.00	\$4,795,087.27	\$5,550.00	\$4,792,791.63	\$2,295.64	\$0.00	\$0.00	\$2,295.64	\$4,795,087.27	\$0.00	100.00%		
274	\$53,250.00	\$4,363.33	\$12,036.63	\$4,363.33	\$0.00	\$0.00	\$0.00	\$0.00	\$4,363.33	\$0.00	100.00%		
274011	\$53,250.00	\$4,363.33	\$12,036.63	\$4,363.33	\$0.00	\$0.00	\$0.00	\$0.00	\$4,363.33	\$0.00	100.00%		
275	\$48,000.00	\$2,436.00	\$11,953.92	\$2,436.00	\$0.00	\$0.00	\$0.00	\$0.00	\$2,436.00	\$0.00	100.00%		
275011	\$48,000.00	\$2,436.00	\$11,953.92	\$2,436.00	\$0.00	\$0.00	\$0.00	\$0.00	\$2,436.00	\$0.00	100.00%		
28	\$1,582,692.99	\$2,526,673.63	\$0.00	\$0.00	\$2,789.80	\$2,499,800.00	\$0.00	\$2,502,569.80	\$2,502,569.80	\$24,083.83	99.05%		
282	\$0.00	\$24,083.83	\$0.00	\$0.00	\$0.00	\$0.00	\$0.00	\$0.00	\$0.00	\$24,083.83	0.00%		



Concepto	PRESUPUESTO			Saldo al Inicio del Trimestre	Movimientos del Trimestre			Presupuesto Pagado del Trimestre	Saldo Final Consolidado al Trimestre	Presupuesto de Egresos	
	Aprobado	Modificado	Importe Calendarizado al Trimestre		Octubre	Noviembre	Diciembre			Importe por Ejercer	% de Avance
282011	\$0.00	\$24,083.83	\$0.00	\$0.00	\$0.00	\$0.00	\$0.00	\$0.00	\$0.00	\$24,083.83	0.00%
283	\$1,582,692.99	\$2,502,589.80	\$0.00	\$0.00	\$2,789.80	\$2,499,800.00	\$0.00	\$2,502,589.80	\$2,502,589.80	\$0.00	100.00%
283011	\$1,582,692.99	\$2,499,800.00	\$0.00	\$0.00	\$0.00	\$2,499,800.00	\$0.00	\$2,499,800.00	\$2,499,800.00	\$0.00	100.00%
283021	\$0.00	\$2,789.80	\$0.00	\$0.00	\$2,789.80	\$0.00	\$0.00	\$2,789.80	\$2,789.80	\$0.00	100.00%
29	\$847,701.50	\$4,456,724.22	\$76,121.78	\$3,352,610.72	\$318,160.75	\$150,533.76	\$635,418.99	\$1,104,113.50	\$4,456,724.22	\$0.00	100.00%
291	\$96,508.65	\$450,998.45	\$5,751.25	\$443,731.33	\$7,267.12	\$0.00	\$0.00	\$7,267.12	\$450,998.45	\$0.00	100.00%
291011	\$96,508.65	\$450,998.45	\$5,751.25	\$443,731.33	\$7,267.12	\$0.00	\$0.00	\$7,267.12	\$450,998.45	\$0.00	100.00%
292	\$86,800.00	\$15,880.75	\$21,111.05	\$13,686.52	\$1,310.22	\$884.01	\$0.00	\$2,194.23	\$15,880.75	\$0.00	100.00%
292011	\$86,800.00	\$15,880.75	\$21,111.05	\$13,686.52	\$1,310.22	\$884.01	\$0.00	\$2,194.23	\$15,880.75	\$0.00	100.00%



Municipio de Oaxaca de Juárez
 Coordinación de Finanzas y Administración
 Reporte Analítico de Egresos - Formato: IAM-F02
 Del 01 de Enero al 31 de Diciembre del 2016



Concepto	PRESUPUESTO						Movimientos del Trimestre				Presupuesto de Egresos	
	Aprobado	Modificado	Importe Calendarizado al Trimestre	Saldo al Inicio del Trimestre	Octubre			Saldo Final Consolidado al Trimestre	Presupuesto Pagado del Trimestre	Importe por Ejercer	% de Avance	
					Noviembre	Diciembre						
293 REFACCIONES Y ACCESORIOS MENORES DE MOBILIARIO Y EQUIPO DE ADMINISTRACIÓN, EDUCACIONAL Y RECREATIVO	\$17,430.00	\$7,304.55	\$1,920.00	\$7,304.55	\$0.00	\$0.00	\$0.00	\$0.00	\$0.00	\$0.00	100.00%	
293011 REFACCIONES Y ACCESORIOS MENORES DE MOBILIARIO Y EQUIPO DE OFICINA	\$2,500.00	\$174.00	\$0.00	\$174.00	\$0.00	\$0.00	\$0.00	\$0.00	\$0.00	\$0.00	100.00%	
293031 REFACCIONES Y ACCESORIOS PARA EQUIPO FOTOGRÁFICO, DE VIDEO Y CÁMARAS DE SEGURIDAD	\$10,630.00	\$869.40	\$1,920.00	\$869.40	\$0.00	\$0.00	\$0.00	\$0.00	\$0.00	\$0.00	100.00%	
293041 REFACCIONES Y ACCESORIOS PARA EQUIPO DE SONIDO Y AUDIOVISUAL	\$2,100.00	\$1,898.15	\$0.00	\$1,898.15	\$0.00	\$0.00	\$0.00	\$0.00	\$0.00	\$0.00	100.00%	
293051 REFACCIONES Y ACCESORIOS DE EQUIPOS MUSICALES	\$2,200.00	\$1,695.00	\$0.00	\$1,695.00	\$0.00	\$0.00	\$0.00	\$0.00	\$0.00	\$0.00	100.00%	
293061 REFACCIONES Y ACCESORIOS DE EQUIPO DE INGENIERÍA Y DIBUJO	\$0.00	\$2,668.00	\$0.00	\$2,668.00	\$0.00	\$0.00	\$0.00	\$0.00	\$0.00	\$0.00	100.00%	
294 REFACCIONES Y ACCESORIOS MENORES DE EQUIPO DE COMPUTO Y TECNOLOGÍAS DE LA INFORMACIÓN	\$55,800.00	\$137,910.04	\$9,000.00	\$66,498.01	\$32,398.64	\$27,246.35	\$11,767.04	\$71,412.03	\$0.00	\$0.00	100.00%	



Municipio de Oaxaca de Juarez
Coordinación de Finanzas y Administración
Reporte Analítico de Egresos - Formato: IAM-F02
 Del 01 de Enero al 31 de Diciembre del 2016



Concepto	PRESUPUESTO						Movimientos del Trimestre				Presupuesto de Egresos	
	Aprobado	Modificado	Importe Calendarizado al Trimestre	Saldo al Inicio del Trimestre	Octubre	Noviembre	Diciembre	Presupuesto Pagado del Trimestre	Saldo Final Consolidado al Trimestre	Importe por Ejercer	% de Avance	
294011 REFACCIONES Y ACCESORIOS MENORES DE EQUIPO DE CÓMPUTO Y TECNOLOGÍAS DE LA INFORMACIÓN	\$55,800.00	\$137,910.04	\$9,000.00	\$66,498.01	\$32,398.64	\$27,246.35	\$11,767.04	\$71,412.03	\$137,910.04	\$0.00	100.00%	
295 REFACCIONES Y ACCESORIOS MENORES DE EQUIPO E INSTRUMENTAL MÉDICO Y DE LABORATORIO	\$0.00	\$0.00	\$0.00	\$0.00	\$0.00	\$0.00	\$0.00	\$0.00	\$0.00	\$0.00	0.00%	
295011 REFACCIONES Y ACCESORIOS MENORES DE EQUIPO E INSTRUMENTAL MÉDICO Y DE LABORATORIO	\$0.00	\$0.00	\$0.00	\$0.00	\$0.00	\$0.00	\$0.00	\$0.00	\$0.00	\$0.00	0.00%	
296 REFACCIONES Y ACCESORIOS MENORES DE EQUIPO DE TRANSPORTE	\$413,924.83	\$3,384,849.40	\$23,474.83	\$2,660,438.55	\$152,352.39	\$48,406.42	\$523,652.04	\$724,410.85	\$3,384,849.40	\$0.00	100.00%	
296011 REFACCIONES Y ACCESORIOS MENORES DE EQUIPO DE TRANSPORTE	\$413,924.83	\$3,384,849.40	\$23,474.83	\$2,660,438.55	\$152,352.39	\$48,406.42	\$523,652.04	\$724,410.85	\$3,384,849.40	\$0.00	100.00%	
298 REFACCIONES Y ACCESORIOS MENORES DE MAQUINARIA Y OTROS EQUIPOS	\$146,323.02	\$459,415.03	\$9,649.65	\$160,585.76	\$124,832.38	\$73,996.98	\$99,999.91	\$298,829.27	\$459,415.03	\$0.00	100.00%	
298011 REFACCIONES Y ACCESORIOS DE MAQUINARIA Y EQUIPO DE CONSTRUCCIÓN	\$42,960.00	\$340,649.78	\$2,500.00	\$61,996.90	\$120,593.60	\$73,082.32	\$84,976.96	\$278,652.88	\$340,649.78	\$0.00	100.00%	



Municipio de Oaxaca de Juárez
Coordinación de Finanzas y Administración
Reporte Analítico de Egresos - Formato: IAM-F02
 Del 01 de Enero al 31 de Diciembre del 2016



Concepto	PRESUPUESTO			Saldo al Inicio del Trimestre	Movimientos del Trimestre			Presupuesto Pagado del Trimestre	Saldo Final Consolidado al Trimestre	Presupuesto de Egresos	
	Aprobado	Modificado	Importe Calendarizado al Trimestre		Octubre	Noviembre	Diciembre			Importe por Ejercer	% de Avance
298021 REFACCIONES Y ACCESORIOS DE SISTEMAS DE AIRE ACONDICIONADO, CALEFACCIÓN Y REFRIGERACIÓN INDUSTRIAL	\$30,000.00	\$0.00	\$7,086.63	\$0.00	\$0.00	\$0.00	\$0.00	\$0.00	\$0.00	\$0.00	0.00%
298031 REFACCIONES Y ACCESORIOS DE EQUIPO DE GENERACIÓN ELÉCTRICA, APARATOS ACCESORIOS ELÉCTRICOS	\$0.00	\$0.00	\$0.00	\$0.00	\$0.00	\$0.00	\$0.00	\$0.00	\$0.00	\$0.00	0.00%
298041 REFACCIONES Y ACCESORIOS DE HERRAMIENTAS	\$13,800.00	\$4,169.48	\$0.00	\$4,069.49	\$99.99	\$0.00	\$99.99	\$99.99	\$4,169.48	\$0.00	100.00%
298051 REFACCIONES Y ACCESORIOS PARA EQUIPO DE ASEO PÚBLICO	\$0.00	\$280.00	\$0.00	\$280.00	\$0.00	\$0.00	\$0.00	\$0.00	\$280.00	\$0.00	100.00%
298061 REFACCIONES Y ACCESORIOS PARA EQUIPO DE SEÑALIZACIÓN VIAL	\$50,000.00	\$105,335.91	\$0.00	\$87,696.00	\$2,616.96	\$0.00	\$15,022.95	\$17,699.91	\$105,335.91	\$0.00	100.00%
298071 REFACCIONES Y ACCESORIOS PARA EQUIPO DE COMUNICACIÓN	\$9,563.02	\$8,979.86	\$63.02	\$6,543.37	\$1,521.83	\$914.66	\$0.00	\$2,436.49	\$8,979.86	\$0.00	100.00%
299 REFACCIONES Y ACCESORIOS MENORES OTROS BIENES MUEBLES	\$30,915.00	\$366.00	\$5,215.00	\$366.00	\$0.00	\$0.00	\$0.00	\$0.00	\$366.00	\$0.00	100.00%
299011 REFACCIONES Y ACCESORIOS MENORES OTROS BIENES MUEBLES	\$30,915.00	\$366.00	\$5,215.00	\$366.00	\$0.00	\$0.00	\$0.00	\$0.00	\$366.00	\$0.00	100.00%
3 SERVICIOS GENERALES	\$105,527,475.03	\$183,317,201.98	\$23,174,429.80	\$129,770,957.61	\$11,027,422.24	\$28,662,844.07	\$13,216,410.71	\$52,906,677.02	-\$182,677,634.63	\$639,567.35	99.65%
31 SERVICIOS BÁSICOS	\$18,755,770.71	\$41,398,928.80	\$3,056,984.25	\$30,589,609.26	\$3,471,538.41	\$3,889,304.36	\$3,415,688.85	\$10,776,531.62	\$41,386,140.88	\$32,787.92	99.92%
311 ENERGÍA ELÉCTRICA	\$13,520,349.76	\$37,442,667.46	\$1,752,929.76	\$27,506,860.11	\$3,277,586.96	\$3,388,332.75	\$3,246,675.64	\$9,912,595.35	\$37,419,455.46	\$23,212.00	99.94%



Municipio de Oaxaca de Juárez
Coordinación de Finanzas y Administración
Reporte Analítico de Egresos - Formato: IAM-F02
 Del 01 de Enero al 31 de Diciembre del 2016



Concepto	PRESUPUESTO				Movimientos del Trimestre				Presupuesto de Egresos		
	Aprobado	Modificado	Importe Calendarizado al Trimestre	Saldo al Inicio del Trimestre	Octubre	Noviembre	Diciembre	Presupuesto Pagado del Trimestre	Saldo Final Consolidado al Trimestre	Importe por Ejercer	% de Avance
311011	\$4,087,990.02	\$3,998,146.08	\$894,839.84	\$2,940,516.19	\$382,259.08	\$302,201.65	\$349,957.16	\$1,034,417.89	\$3,974,934.08	\$23,212.00	99.42%
311021	\$9,432,359.74	\$33,444,521.38	\$858,089.92	\$24,566,343.92	\$2,895,327.88	\$3,086,131.10	\$2,896,718.48	\$8,878,177.46	\$33,444,521.38	\$0.00	100.00%
312	\$36,288.00	\$26,063.01	\$9,000.00	\$22,370.31	\$1,393.50	\$0.00	\$2,299.20	\$3,692.70	\$26,063.01	\$0.00	100.00%
312011	\$36,288.00	\$26,063.01	\$9,000.00	\$22,370.31	\$1,393.50	\$0.00	\$2,299.20	\$3,692.70	\$26,063.01	\$0.00	100.00%
313	\$2,285,582.00	\$1,278,457.00	\$648,813.15	\$944,830.00	\$1,500.00	\$324,392.00	\$0.00	\$325,892.00	\$1,270,722.00	\$7,735.00	99.39%
313011	\$2,285,582.00	\$1,278,457.00	\$648,813.15	\$944,830.00	\$1,500.00	\$324,392.00	\$0.00	\$325,892.00	\$1,270,722.00	\$7,735.00	99.39%
314	\$1,700,442.42	\$1,472,867.65	\$406,038.70	\$1,130,322.71	\$114,670.76	\$114,999.25	\$111,034.01	\$340,704.02	\$1,471,026.73	\$1,840.92	99.86%
314011	\$1,700,442.42	\$1,472,867.65	\$406,038.70	\$1,130,322.71	\$114,670.76	\$114,999.25	\$111,034.01	\$340,704.02	\$1,471,026.73	\$1,840.92	99.86%
315	\$619,206.62	\$257,512.58	\$148,941.61	\$236,831.51	\$18,430.08	\$2,250.99	\$0.00	\$20,681.07	\$257,512.58	\$0.00	100.00%
315011	\$619,206.62	\$257,512.58	\$148,941.61	\$236,831.51	\$18,430.08	\$2,250.99	\$0.00	\$20,681.07	\$257,512.58	\$0.00	100.00%
316	\$8,000.00	\$8,000.00	\$0.00	\$8,000.00	\$0.00	\$0.00	\$0.00	\$0.00	\$8,000.00	\$0.00	100.00%
316021	\$8,000.00	\$8,000.00	\$0.00	\$8,000.00	\$0.00	\$0.00	\$0.00	\$0.00	\$8,000.00	\$0.00	100.00%
317	\$541,943.18	\$890,186.00	\$86,611.03	\$718,986.58	\$57,760.21	\$57,759.21	\$55,680.00	\$171,199.42	\$890,186.00	\$0.00	100.00%
317011	\$541,943.18	\$890,186.00	\$86,611.03	\$718,986.58	\$57,760.21	\$57,759.21	\$55,680.00	\$171,199.42	\$890,186.00	\$0.00	100.00%
318	\$43,958.73	\$23,175.10	\$4,650.00	\$21,408.04	\$196.90	\$1,570.16	\$0.00	\$1,767.06	\$23,175.10	\$0.00	100.00%



Municipio de Oaxaca de Juárez
Coordinación de Finanzas y Administración
Reporte Analítico de Egresos - Formato: IAM-F02
 Del 01 de Enero al 31 de Diciembre del 2016



Concepto	PRESUPUESTO					Movimientos del Trimestre				Presupuesto de Egresos		
	Aprobado	Modificado	Importe Calendarizado al Trimestre	Saldo al Inicio del Trimestre	Saldo al Final del Trimestre	Octubre	Noviembre	Diciembre	Presupuesto Pagado del Trimestre	Saldo Final Consolidado al Trimestre	Importe por Ejercer	% de Avance
332011	\$9,600.00	\$0.00	\$2,400.00	\$0.00	\$0.00	\$0.00	\$0.00	\$0.00	\$0.00	\$0.00	\$0.00	0.00%
333	\$0.00	\$16,513,533.33	\$0.00	\$16,513,533.33	\$0.00	\$0.00	\$0.00	\$0.00	\$0.00	\$16,513,533.33	\$0.00	100.00%
333011	\$0.00	\$16,513,533.33	\$0.00	\$16,513,533.33	\$0.00	\$0.00	\$0.00	\$0.00	\$0.00	\$16,513,533.33	\$0.00	100.00%
334	\$3,868,106.72	\$13,217,105.89	\$965,184.87	\$6,022,733.65	\$6,022,733.65	\$116,000.00	\$6,962,372.24	\$116,000.00	\$7,194,372.24	\$13,217,105.89	\$0.00	100.00%
334011	\$3,868,106.72	\$13,217,105.89	\$965,184.87	\$6,022,733.65	\$6,022,733.65	\$116,000.00	\$6,962,372.24	\$116,000.00	\$7,194,372.24	\$13,217,105.89	\$0.00	100.00%
335	\$0.00	\$6,427,685.41	\$0.00	\$6,016,590.12	\$6,016,590.12	\$411,095.29	\$0.00	\$0.00	\$411,095.29	\$6,427,685.41	\$0.00	100.00%
335011	\$0.00	\$6,427,685.41	\$0.00	\$6,016,590.12	\$6,016,590.12	\$411,095.29	\$0.00	\$0.00	\$411,095.29	\$6,427,685.41	\$0.00	100.00%
336	\$2,569,141.63	\$4,961,427.16	\$538,671.98	\$4,069,652.56	\$4,069,652.56	\$402,206.52	\$470,725.74	\$18,842.34	\$891,774.60	\$4,961,427.16	\$0.00	100.00%
336011	\$2,569,141.63	\$4,961,427.16	\$538,671.98	\$4,069,652.56	\$4,069,652.56	\$402,206.52	\$470,725.74	\$18,842.34	\$891,774.60	\$4,961,427.16	\$0.00	100.00%



Municipio de Oaxaca de Juárez
Coordinación de Finanzas y Administración
Reporte Analítico de Egresos - Formato: IAM-F02
 Del 01 de Enero al 31 de Diciembre del 2016



Concepto	PRESUPUESTO				Saldo al Inicio del Trimestre	Movimientos del Trimestre				Presupuesto Pagado del Trimestre	Saldo Final Consolidado al Trimestre	Presupuesto de Egresos	
	Aprobado	Modificado	Importe Calendarizado al Trimestre	Importe Calendarizado al Trimestre		Octubre	Noviembre	Diciembre	Importe por Ejercer			% de Avance	
345	\$4,275,000.00	\$2,498,970.97	\$0.00	\$0.00	\$2,399,325.17	\$16,690.19	\$0.00	\$82,955.61	\$99,645.80	\$2,498,970.97	\$0.00	100.00%	
345011	\$4,275,000.00	\$2,498,970.97	\$0.00	\$0.00	\$2,399,325.17	\$16,690.19	\$0.00	\$82,955.61	\$99,645.80	\$2,498,970.97	\$0.00	100.00%	
346	\$0.00	\$20.56	\$0.00	\$0.00	\$20.56	\$0.00	\$0.00	\$0.00	\$0.00	\$20.56	\$0.00	100.00%	
346011	\$0.00	\$20.56	\$0.00	\$0.00	\$20.56	\$0.00	\$0.00	\$0.00	\$0.00	\$20.56	\$0.00	100.00%	
347	\$0.00	\$415,999.31	\$0.00	\$0.00	\$6,698.40	\$896.00	\$0.00	\$408,404.91	\$409,300.91	\$415,999.31	\$0.00	100.00%	
347011	\$0.00	\$415,999.31	\$0.00	\$0.00	\$6,698.40	\$896.00	\$0.00	\$408,404.91	\$409,300.91	\$415,999.31	\$0.00	100.00%	
348	\$0.00	\$67,002.57	\$0.00	\$0.00	\$67,002.57	\$0.00	\$0.00	\$0.00	\$0.00	\$67,002.57	\$0.00	100.00%	
348011	\$0.00	\$67,002.57	\$0.00	\$0.00	\$67,002.57	\$0.00	\$0.00	\$0.00	\$0.00	\$67,002.57	\$0.00	100.00%	
35	\$6,267,122.29	\$3,035,870.07	\$393,394.53	\$0.00	\$2,300,999.03	\$286,145.56	\$345,436.44	\$103,180.00	\$734,762.00	\$3,035,761.03	\$109.04	100.00%	
351	\$192,655.49	\$153,483.83	\$30,750.00	\$0.00	\$151,163.83	\$2,320.00	\$0.00	\$0.00	\$2,320.00	\$153,483.83	\$0.00	100.00%	
351011	\$182,905.49	\$152,091.83	\$28,200.00	\$0.00	\$149,771.83	\$2,320.00	\$0.00	\$0.00	\$2,320.00	\$152,091.83	\$0.00	100.00%	
351021	\$4,200.00	\$0.00	\$1,050.00	\$0.00	\$0.00	\$0.00	\$0.00	\$0.00	\$0.00	\$0.00	\$0.00	0.00%	
351081	\$5,550.00	\$1,392.00	\$1,500.00	\$1,500.00	\$1,392.00	\$0.00	\$0.00	\$0.00	\$0.00	\$1,392.00	\$0.00	100.00%	

Municipio de Oaxaca de Juarez
Coordinación de Finanzas y Administración
Reporte Analítico de Egresos - Formato: IAM-F02
Del 01 de Enero al 31 de Diciembre del 2016



Concepto	PRESUPUESTO			Saldo al Inicio del Trimestre	Movimientos del Trimestre			Presupuesto Pagado del Trimestre	Saldo Final Consolidado al Trimestre	Importe por Ejercer	% de Avance
	Aprobado	Modificado	Importe Calendarizado al Trimestre		Octubre	Noviembre	Diciembre				
352 INSTALACIÓN, REPARACIÓN Y MANTENIMIENTO DE MOBILIARIO Y EQUIPO DE ADMINISTRACIÓN, EDUCACIONAL Y RECREATIVO	\$23,961.60	\$20,074.00	\$1,000.00	\$20,074.00	\$0.00	\$0.00	\$0.00	\$0.00	\$20,074.00	\$0.00	100.00%
352011 INSTALACIÓN, MANTENIMIENTO Y REPARACIÓN DE MOBILIARIO Y EQUIPO DE OFICINA	\$13,278.00	\$4,605.20	\$1,000.00	\$4,605.20	\$0.00	\$0.00	\$0.00	\$0.00	\$4,605.20	\$0.00	100.00%
352031 INSTALACIÓN, MANTENIMIENTO Y REPARACIÓN DE EQUIPO DE FOTOGRAFICO DE VIDEO Y CÁMARAS DE SEGURIDAD	\$4,300.00	\$0.00	\$0.00	\$0.00	\$0.00	\$0.00	\$0.00	\$0.00	\$0.00	\$0.00	0.00%
352041 INSTALACION Y MANTENIMIENTO DE EQUIPO DE SONIDO	\$4,255.60	\$0.00	\$0.00	\$0.00	\$0.00	\$0.00	\$0.00	\$0.00	\$0.00	\$0.00	0.00%
352061 INSTALACIÓN, MANTENIMIENTO Y REPARACIÓN DE INGENIERÍA Y DIBUJO	\$0.00	\$1,392.00	\$0.00	\$1,392.00	\$0.00	\$0.00	\$0.00	\$0.00	\$1,392.00	\$0.00	100.00%
352091 INSTALACION, REPARACIÓN Y MANTENIMIENTO DE OTROS EQUIPOS	\$2,128.00	\$14,076.80	\$0.00	\$14,076.80	\$0.00	\$0.00	\$0.00	\$0.00	\$14,076.80	\$0.00	100.00%
353 INSTALACIÓN, REPARACIÓN Y MANTENIMIENTO DE EQUIPO DE CÓMPUTO Y TECNOLOGÍA DE LA INFORMACIÓN	\$36,000.00	\$9,846.08	\$9,000.00	\$9,846.08	\$0.00	\$0.00	\$0.00	\$0.00	\$9,846.08	\$0.00	100.00%



Municipio de Oaxaca de Juarez
Coordinación de Finanzas y Administración
Reporte Analítico de Egresos - Formato: IAM-F02
 Del 01 de Enero al 31 de Diciembre del 2016



Concepto	PRESUPUESTO					Movimientos del Trimestre				Presupuesto de Egresos	
	Aprobado	Modificado	Importe Calendarizado al Trimestre	Saldo al Inicio del Trimestre	Saldo Final Consolidado al Trimestre	Octubre	Noviembre	Diciembre	Presupuesto Pagado del Trimestre	Importe por Ejercer	% de Avance
353011	\$36,000.00	\$9,846.08	\$9,000.00	\$9,846.08	\$9,846.08	\$0.00	\$0.00	\$0.00	\$0.00	\$0.00	100.00%
354	\$32,800.00	\$13,764.56	\$8,400.00	\$13,764.56	\$13,764.56	\$0.00	\$0.00	\$0.00	\$0.00	\$0.00	100.00%
354011	\$32,800.00	\$13,764.56	\$8,400.00	\$13,764.56	\$13,764.56	\$0.00	\$0.00	\$0.00	\$0.00	\$0.00	100.00%
355	\$5,376,705.03	\$1,989,566.02	\$283,881.77	\$1,446,632.54	\$1,446,632.54	\$176,378.24	\$284,174.05	\$82,381.19	\$542,933.48	\$0.00	100.00%
355011	\$5,376,705.03	\$1,989,566.02	\$283,881.77	\$1,446,632.54	\$1,446,632.54	\$176,378.24	\$284,174.05	\$82,381.19	\$542,933.48	\$0.00	100.00%
357	\$370,758.48	\$327,900.79	\$23,350.55	\$138,283.23	\$138,283.23	\$107,447.32	\$61,262.39	\$20,798.81	\$189,508.52	\$109.04	99.97%
357011	\$229,880.14	\$231,657.12	\$0.00	\$84,263.56	\$84,263.56	\$65,223.32	\$61,262.39	\$20,798.81	\$147,284.52	\$109.04	99.95%



Municipio de Oaxaca de Juárez
 Coordinación de Finanzas y Administración
 Reporte Analítico de Egresos - Formato: IAM-F02
 Del 01 de Enero al 31 de Diciembre del 2016



Concepto	PRESUPUESTO				Movimientos del Trimestre				Presupuesto de Egresos		
	Aprobado	Modificado	Importe Calendarizado al Trimestre	Saldo al Inicio del Trimestre	Octubre	Noviembre	Diciembre	Presupuesto Pagado del Trimestre	Saldo Final Consolidado al Trimestre	Importe por Ejercer	% de Avance
357021 INSTALACIÓN, MANTENIMIENTO Y REPARACIÓN DE SISTEMAS DE AIRE ACONDICIONADO, CALEFACCIÓN Y REFRIGERACIÓN INDUSTRIAL	\$49,683.08	\$47,560.00	\$3,483.08	\$47,560.00	\$0.00	\$0.00	\$0.00	\$0.00	\$47,560.00	\$0.00	100.00%
357031 INSTALACIÓN, MANTENIMIENTO Y REPARACIÓN DE EQUIPO DE GENERACIÓN ELÉCTRICA, APARATOS Y ACCESORIOS ELÉCTRICOS	\$0.00	\$0.00	\$0.00	\$0.00	\$0.00	\$0.00	\$0.00	\$0.00	\$0.00	\$0.00	0.00%
357041 INSTALACIÓN, MANTENIMIENTO Y REPARACIÓN DE EQUIPO DE HERRAMIENTAS	\$6,900.00	\$410.00	\$0.00	\$410.00	\$0.00	\$0.00	\$0.00	\$0.00	\$410.00	\$0.00	100.00%
357051 INSTALACIÓN, MANTENIMIENTO Y REPARACIÓN DE EQUIPO DE ASEO PÚBLICO	\$0.00	\$42,224.00	\$0.00	\$0.00	\$42,224.00	\$0.00	\$0.00	\$42,224.00	\$42,224.00	\$0.00	100.00%
357071 INSTALACIÓN, MANTENIMIENTO Y REPARACIÓN DE EQUIPO DE COMUNICACIÓN	\$82,100.00	\$1,500.00	\$19,867.47	\$1,500.00	\$0.00	\$0.00	\$0.00	\$0.00	\$1,500.00	\$0.00	100.00%
357091 INSTALACIÓN, MANTENIMIENTO Y REPARACIÓN DE EQUIPO DIVERSO	\$2,195.26	\$4,549.67	\$0.00	\$4,549.67	\$0.00	\$0.00	\$0.00	\$0.00	\$4,549.67	\$0.00	100.00%
358	\$42,400.00	\$398,030.80	\$9,100.00	\$398,030.80	\$0.00	\$0.00	\$0.00	\$0.00	\$398,030.80	\$0.00	100.00%
358011 SERVICIOS DE LAVANDERÍA, LIMPIEZA E HIGIENE	\$10,000.00	\$394,411.60	\$1,000.00	\$394,411.60	\$0.00	\$0.00	\$0.00	\$0.00	\$394,411.60	\$0.00	100.00%

Municipio de Oaxaca de Juárez
Coordinación de Finanzas y Administración
Reporte Analítico de Egresos - Formato: IAM-F02
Del 01 de Enero al 31 de Diciembre del 2016



Concepto	PRESUPUESTO				Movimientos del Trimestre				Presupuesto de Egresos		
	Aprobado	Modificado	Importe Calendarizado al Trimestre	Saldo al Inicio del Trimestre	Octubre	Noviembre	Diciembre	Presupuesto Pagado del Trimestre	Saldo Final Consolidado al Trimestre	Importe por Ejercer	% de Avance
37	\$1,838,539.41	\$1,142,182.71	\$323,656.53	\$1,045,374.81	\$53,725.84	\$31,839.06	\$11,243.00	\$96,807.90	\$1,142,182.71	\$0.00	100.00%
371	\$501,548.94	\$438,523.86	\$88,065.53	\$411,940.86	\$0.00	\$19,740.00	\$6,843.00	\$26,583.00	\$438,523.86	\$0.00	100.00%
371011	\$445,548.94	\$333,093.86	\$88,065.53	\$306,510.86	\$0.00	\$19,740.00	\$6,843.00	\$26,583.00	\$333,093.86	\$0.00	100.00%
371021	\$56,000.00	\$105,430.00	\$0.00	\$105,430.00	\$0.00	\$0.00	\$0.00	\$0.00	\$105,430.00	\$0.00	100.00%
372	\$491,193.16	\$362,499.00	\$107,141.00	\$318,326.00	\$31,413.00	\$12,760.00	\$0.00	\$44,173.00	\$362,499.00	\$0.00	100.00%
372011	\$491,193.16	\$362,499.00	\$107,141.00	\$318,326.00	\$31,413.00	\$12,760.00	\$0.00	\$44,173.00	\$362,499.00	\$0.00	100.00%
372021	\$0.00	\$0.00	\$0.00	\$0.00	\$0.00	\$0.00	\$0.00	\$0.00	\$0.00	\$0.00	0.00%
374	\$0.00	\$0.00	\$0.00	\$0.00	\$0.00	\$0.00	\$0.00	\$0.00	\$0.00	\$0.00	0.00%
374011	\$0.00	\$0.00	\$0.00	\$0.00	\$0.00	\$0.00	\$0.00	\$0.00	\$0.00	\$0.00	0.00%
375	\$817,797.31	\$255,962.00	\$128,450.00	\$229,762.00	\$12,000.00	\$9,800.00	\$4,400.00	\$26,200.00	\$255,962.00	\$0.00	100.00%
375011	\$801,797.31	\$254,917.00	\$124,850.00	\$228,717.00	\$12,000.00	\$9,800.00	\$4,400.00	\$26,200.00	\$254,917.00	\$0.00	100.00%
375021	\$16,000.00	\$1,045.00	\$3,600.00	\$1,045.00	\$0.00	\$0.00	\$0.00	\$0.00	\$1,045.00	\$0.00	100.00%
376	\$28,000.00	\$85,197.85	\$0.00	\$85,345.95	\$10,312.84	-\$10,460.94	\$0.00	-\$148.10	\$85,197.85	\$0.00	100.00%
376011	\$28,000.00	\$85,197.85	\$0.00	\$85,345.95	\$10,312.84	-\$10,460.94	\$0.00	-\$148.10	\$85,197.85	\$0.00	100.00%
38	\$6,053,782.43	\$10,590,542.75	\$2,664,566.94	\$5,310,408.10	\$188,748.70	\$3,399,160.06	\$1,692,225.89	\$5,280,134.65	\$10,590,542.75	\$0.00	100.00%
381	\$0.00	\$0.00	\$0.00	\$0.00	\$0.00	\$0.00	\$0.00	\$0.00	\$0.00	\$0.00	0.00%
381011	\$0.00	\$0.00	\$0.00	\$0.00	\$0.00	\$0.00	\$0.00	\$0.00	\$0.00	\$0.00	0.00%
382	\$5,992,882.43	\$10,590,542.75	\$2,661,065.94	\$5,310,408.10	\$188,748.70	\$3,399,160.06	\$1,692,225.89	\$5,280,134.65	\$10,590,542.75	\$0.00	100.00%

Municipio de Oaxaca de Juarez

Coordinación de Finanzas y Administración
Reporte Analítico de Egresos - Formato: IAM-F02

Del 01 de Enero al 31 de Diciembre del 2016



Concepto	PRESUPUESTO				Saldo al inicio del Trimestre	Movimientos del Trimestre			Presupuesto Pagado del Trimestre	Saldo Final Consolidado al Trimestre	Presupuesto de Egresos	
	Aprobado	Modificado	Importe Calendarizado al Trimestre	Importe Calendarizado al Trimestre		Octubre	Noviembre	Diciembre			Importe por Ejercer	% de Avance
382011	\$4,498,844.02	\$7,727,701.40	\$2,287,500.00	\$2,287,500.00	\$2,734,598.75	\$0.00	\$3,312,186.76	\$1,680,915.89	\$4,993,102.65	\$7,727,701.40	\$0.00	100.00%
382021	\$1,459,538.00	\$2,862,841.35	\$354,565.94	\$354,565.94	\$2,575,809.35	\$188,748.70	\$86,973.30	\$11,310.00	\$287,032.00	\$2,862,841.35	\$0.00	100.00%
382031	\$34,200.41	\$0.00	\$9,000.00	\$9,000.00	\$0.00	\$0.00	\$0.00	\$0.00	\$0.00	\$0.00	\$0.00	0.00%
385	\$61,200.00	\$0.00	\$13,500.00	\$13,500.00	\$0.00	\$0.00	\$0.00	\$0.00	\$0.00	\$0.00	\$0.00	0.00%
385011	\$61,200.00	\$0.00	\$13,500.00	\$13,500.00	\$0.00	\$0.00	\$0.00	\$0.00	\$0.00	\$0.00	\$0.00	0.00%
39	\$9,787,095.25	\$12,851,866.18	\$2,807,288.02	\$2,807,288.02	\$10,003,361.85	\$7,200.00	\$2,671,491.00	\$68,708.78	\$2,737,399.78	\$12,740,761.63	\$111,104.55	99.14%
392	\$1,319,784.04	\$120,396.36	\$6,500.00	\$6,500.00	\$109,476.36	\$7,200.00	\$2,756.00	\$964.00	\$10,920.00	\$120,396.36	\$0.00	100.00%
392011	\$1,319,784.04	\$120,396.36	\$6,500.00	\$6,500.00	\$109,476.36	\$7,200.00	\$2,756.00	\$964.00	\$10,920.00	\$120,396.36	\$0.00	100.00%
394	\$0.00	\$151,135.00	\$0.00	\$0.00	\$151,135.00	\$0.00	\$0.00	\$0.00	\$0.00	\$151,135.00	\$0.00	100.00%
394011	\$0.00	\$151,135.00	\$0.00	\$0.00	\$151,135.00	\$0.00	\$0.00	\$0.00	\$0.00	\$151,135.00	\$0.00	100.00%
395	\$20,000.00	\$689,272.57	\$4,924.42	\$4,924.42	\$17,709.57	\$0.00	\$671,563.00	\$0.00	\$671,563.00	\$689,272.57	\$0.00	100.00%
395011	\$20,000.00	\$689,272.57	\$4,924.42	\$4,924.42	\$17,709.57	\$0.00	\$671,563.00	\$0.00	\$671,563.00	\$689,272.57	\$0.00	100.00%
396	\$0.00	\$73,089.78	\$0.00	\$0.00	\$15,345.00	\$0.00	\$0.00	\$57,744.78	\$57,744.78	\$73,089.78	\$0.00	100.00%
396021	\$0.00	\$73,089.78	\$0.00	\$0.00	\$15,345.00	\$0.00	\$0.00	\$57,744.78	\$57,744.78	\$73,089.78	\$0.00	100.00%



Municipio de Oaxaca de Juárez
 Coordinación de Finanzas y Administración
 Reporte Analítico de Egresos - Formato: IAM-F02
 Del 01 de Enero al 31 de Diciembre del 2016



Concepto	PRESUPUESTO					Movimientos del Trimestre				Presupuesto de Egresos	
	Aprobado	Modificado	Importe Calendarizado al Trimestre	Saldo al Inicio del Trimestre	Saldo Final Consolidado al Trimestre	Octubre	Noviembre	Diciembre	Presupuesto Pagado del Trimestre	Importe por Ejercer	% de Avance
398	\$8,330,290.80	\$11,764,246.55	\$2,776,763.60	\$9,655,970.00	\$0.00	\$0.00	\$1,997,172.00	\$0.00	\$1,997,172.00	\$111,104.55	99.06%
398011	\$8,330,290.80	\$11,764,246.55	\$2,776,763.60	\$9,655,970.00	\$0.00	\$0.00	\$1,997,172.00	\$0.00	\$1,997,172.00	\$111,104.55	99.06%
399	\$117,020.41	\$53,725.92	\$19,100.00	\$53,725.92	\$0.00	\$0.00	\$0.00	\$0.00	\$0.00	\$0.00	100.00%
399011	\$0.00	\$0.00	\$0.00	\$0.00	\$0.00	\$0.00	\$0.00	\$0.00	\$0.00	\$0.00	0.00%
399031	\$117,020.41	\$53,725.92	\$19,100.00	\$53,725.92	\$0.00	\$0.00	\$0.00	\$0.00	\$0.00	\$0.00	100.00%
4	\$23,300,000.00	\$56,417,194.54	\$9,365,919.00	\$37,498,062.71	\$3,203,449.87	\$4,089,354.03	\$2,324,905.93	\$9,617,709.83	\$47,115,772.54	\$9,301,422.00	83.51%
41	\$18,000,000.00	\$16,030,278.62	\$4,165,919.00	\$12,359,102.59	\$486,265.77	\$1,227,104.33	\$1,957,805.93	\$3,671,176.03	\$16,030,278.62	\$0.00	100.00%
414	\$18,000,000.00	\$16,030,278.62	\$4,165,919.00	\$12,359,102.59	\$486,265.77	\$1,227,104.33	\$1,957,805.93	\$3,671,176.03	\$16,030,278.62	\$0.00	100.00%
414011	\$18,000,000.00	\$16,030,278.62	\$4,165,919.00	\$12,359,102.59	\$486,265.77	\$1,227,104.33	\$1,957,805.93	\$3,671,176.03	\$16,030,278.62	\$0.00	100.00%
44	\$5,300,000.00	\$9,971,541.52	\$5,200,000.00	\$24,788,960.12	\$2,717,184.10	\$2,796,875.30	\$367,100.00	\$5,881,159.40	\$30,670,119.52	\$9,301,422.00	76.73%
441	\$5,050,000.00	\$9,343,396.77	\$5,050,000.00	\$24,170,815.37	\$2,717,184.10	\$2,786,875.30	\$367,100.00	\$5,871,159.40	\$30,041,974.77	\$9,301,422.00	76.36%
441011	\$5,050,000.00	\$9,343,396.77	\$5,050,000.00	\$24,170,815.37	\$2,717,184.10	\$2,786,875.30	\$367,100.00	\$5,871,159.40	\$30,041,974.77	\$9,301,422.00	76.36%



Municipio de Oaxaca de Juárez
Coordinación de Finanzas y Administración
Reporte Analítico de Egresos - Formato: IAM-F02
 Del 01 de Enero al 31 de Diciembre del 2016



Concepto	PRESUPUESTO				Movimientos del Trimestre			Presupuesto de Egresos			
	Aprobado	Modificado	Importe Calendarizado al Trimestre	Saldo al Inicio del Trimestre	Octubre	Noviembre	Diciembre	Presupuesto Pagado del Trimestre	Saldo Final Consolidado al Trimestre	Importe por Ejercer	% de Avance
442	\$200,000.00	\$0.00	\$100,000.00	\$0.00	\$0.00	\$0.00	\$0.00	\$0.00	\$0.00	\$0.00	0.00%
442011	\$200,000.00	\$0.00	\$100,000.00	\$0.00	\$0.00	\$0.00	\$0.00	\$0.00	\$0.00	\$0.00	0.00%
443	\$0.00	\$361,637.00	\$0.00	\$361,637.00	\$0.00	\$0.00	\$0.00	\$0.00	\$361,637.00	\$0.00	100.00%
443011	\$0.00	\$361,637.00	\$0.00	\$361,637.00	\$0.00	\$0.00	\$0.00	\$0.00	\$361,637.00	\$0.00	100.00%
444	\$50,000.00	\$0.00	\$50,000.00	\$0.00	\$0.00	\$0.00	\$0.00	\$0.00	\$0.00	\$0.00	0.00%
444011	\$50,000.00	\$0.00	\$50,000.00	\$0.00	\$0.00	\$0.00	\$0.00	\$0.00	\$0.00	\$0.00	0.00%
445	\$0.00	\$286,507.75	\$0.00	\$286,507.75	\$0.00	\$10,000.00	\$0.00	\$10,000.00	\$286,507.75	\$0.00	100.00%
445011	\$0.00	\$90,000.00	\$0.00	\$90,000.00	\$0.00	\$0.00	\$0.00	\$0.00	\$90,000.00	\$0.00	100.00%
445021	\$0.00	\$176,507.75	\$0.00	\$176,507.75	\$0.00	\$10,000.00	\$0.00	\$10,000.00	\$176,507.75	\$0.00	100.00%
445031	\$0.00	\$0.00	\$0.00	\$0.00	\$0.00	\$0.00	\$0.00	\$0.00	\$0.00	\$0.00	0.00%
445051	\$0.00	\$0.00	\$0.00	\$0.00	\$0.00	\$0.00	\$0.00	\$0.00	\$0.00	\$0.00	0.00%
49	\$0.00	\$415,374.40	\$0.00	\$350,000.00	\$0.00	\$65,374.40	\$0.00	\$65,374.40	\$415,374.40	\$0.00	100.00%
492	\$0.00	\$415,374.40	\$0.00	\$350,000.00	\$0.00	\$65,374.40	\$0.00	\$65,374.40	\$415,374.40	\$0.00	100.00%



Municipio de Oaxaca de Juárez
Coordinación de Finanzas y Administración
Reporte Analítico de Egresos - Formato: IAM-F02
 Del 01 de Enero al 31 de Diciembre del 2016



Concepto	PRESUPUESTO					Movimientos del Trimestre			Saldo Final Consolidado al Trimestre	Presupuesto por Ejercer	% de Avance
	Aprobado	Modificado	Importe Calendarizado al Trimestre	Saldo al Inicio del Trimestre	Saldo al Inicio del Trimestre	Octubre	Noviembre	Diciembre			
492011 TRANSFERENCIAS A ORGANISMOS INTERNACIONALES	\$0.00	\$415,374.40	\$0.00	\$350,000.00	\$0.00	\$65,374.40	\$0.00	\$0.00	\$65,374.40	\$415,374.40	100.00%
5 BIENES MUEBLES, INMUEBLES E INTANGIBLES	\$1,237,868.02	\$5,351,106.25	\$618,934.01	\$3,132,786.33	\$8,516.60	\$1,832,985.60	\$122,199.04	\$1,963,701.24	\$254,618.68	\$5,096,487.57	95.24%
51 MOBILIARIO Y EQUIPO DE ADMINISTRACION	\$185,335.00	\$1,126,018.19	\$92,667.50	\$1,126,018.19	\$0.00	\$0.00	\$0.00	\$0.00	\$0.00	\$1,126,018.19	100.00%
511 MUEBLES DE OFICINA Y ESTANTERIA	\$185,335.00	\$44,501.63	\$92,667.50	\$44,501.63	\$0.00	\$0.00	\$0.00	\$0.00	\$0.00	\$44,501.63	100.00%
511012 MUEBLES DE OFICINA Y ESTANTERIA	\$185,335.00	\$44,501.63	\$92,667.50	\$44,501.63	\$0.00	\$0.00	\$0.00	\$0.00	\$0.00	\$44,501.63	100.00%
515 EQUIPO DE CÓMPUTO Y DE TECNOLOGÍAS DE LA INFORMACIÓN	\$0.00	\$1,050,505.22	\$0.00	\$1,050,505.22	\$0.00	\$0.00	\$0.00	\$0.00	\$0.00	\$1,050,505.22	100.00%
515012 EQUIPO DE CÓMPUTO	\$0.00	\$1,050,505.22	\$0.00	\$1,050,505.22	\$0.00	\$0.00	\$0.00	\$0.00	\$0.00	\$1,050,505.22	100.00%
519 OTROS MOBILIARIOS Y EQUIPOS DE ADMINISTRACIÓN	\$0.00	\$31,011.34	\$0.00	\$31,011.34	\$0.00	\$0.00	\$0.00	\$0.00	\$0.00	\$31,011.34	100.00%
519012 OTROS MOBILIARIOS Y EQUIPOS DE ADMINISTRACIÓN	\$0.00	\$31,011.34	\$0.00	\$31,011.34	\$0.00	\$0.00	\$0.00	\$0.00	\$0.00	\$31,011.34	100.00%
52 MOBILIARIO Y EQUIPO EDUCACIONAL Y RECREATIVO	\$0.00	\$1,924,996.22	\$0.00	\$1,924,996.22	\$0.00	\$0.00	\$0.00	\$0.00	\$0.00	\$1,924,996.22	100.00%
521 EQUIPOS Y APARATOS AUDIOVISUALES	\$0.00	\$0.00	\$0.00	\$0.00	\$0.00	\$0.00	\$0.00	\$0.00	\$0.00	\$0.00	0.00%
521012 EQUIPOS AUDIOVISUALES	\$0.00	\$0.00	\$0.00	\$0.00	\$0.00	\$0.00	\$0.00	\$0.00	\$0.00	\$0.00	0.00%
523 CÁMARAS FOTOGRÁFICAS Y DE VIDEO	\$0.00	\$1,924,996.22	\$0.00	\$1,924,996.22	\$0.00	\$0.00	\$0.00	\$0.00	\$0.00	\$1,924,996.22	100.00%



Municipio de Oaxaca de Juárez
Coordinación de Finanzas y Administración
Reporte Analítico de Egresos - Formato: IAM-F02
 Del 01 de Enero al 31 de Diciembre del 2016



Concepto	PRESUPUESTO				Saldo al Inicio del Trimestre	Movimientos del Trimestre			Presupuesto Pagado del Trimestre	Saldo Final Consolidado al Trimestre	Presupuesto de Egresos	
	Aprobado	Modificado	Importe Calendarizado al Trimestre	Importe Calendarizado al Trimestre		Octubre	Noviembre	Diciembre			Importe por Ejercer	% de Avance
523012 CÁMARAS FOTOGRAFICAS Y DE VIDEO	\$0.00	\$1,924,996.22	\$0.00	\$0.00	\$1,924,996.22	\$0.00	\$0.00	\$0.00	\$0.00	\$1,924,996.22	\$0.00	100.00%
53 EQUIPO E INSTRUMENTAL MEDICO Y DE LABORATORIO	\$0.00	\$0.00	\$0.00	\$0.00	\$0.00	\$0.00	\$0.00	\$0.00	\$0.00	\$0.00	\$0.00	0.00%
531 EQUIPO MÉDICO Y DE LABORATORIO	\$0.00	\$0.00	\$0.00	\$0.00	\$0.00	\$0.00	\$0.00	\$0.00	\$0.00	\$0.00	\$0.00	0.00%
531012 EQUIPO MÉDICO Y DE LABORATORIO	\$0.00	\$0.00	\$0.00	\$0.00	\$0.00	\$0.00	\$0.00	\$0.00	\$0.00	\$0.00	\$0.00	0.00%
54 VEHICULOS Y EQUIPO DE TRANSPORTE	\$0.00	\$1,974,084.64	\$0.00	\$0.00	\$18,900.00	\$0.00	\$1,832,985.60	\$122,199.04	\$1,955,184.64	\$1,974,084.64	\$0.00	100.00%
541 VEHÍCULOS Y EQUIPO TERRESTRE	\$0.00	\$0.00	\$0.00	\$0.00	\$0.00	\$0.00	\$0.00	\$0.00	\$0.00	\$0.00	\$0.00	0.00%
541012 AUTOMÓVILES Y CAMIONES	\$0.00	\$0.00	\$0.00	\$0.00	\$0.00	\$0.00	\$0.00	\$0.00	\$0.00	\$0.00	\$0.00	0.00%
549 OTROS EQUIPOS DE TRANSPORTE	\$0.00	\$1,974,084.64	\$0.00	\$0.00	\$18,900.00	\$0.00	\$1,832,985.60	\$122,199.04	\$1,955,184.64	\$1,974,084.64	\$0.00	100.00%
549012 OTROS EQUIPOS DE TRANSPORTE	\$0.00	\$1,974,084.64	\$0.00	\$0.00	\$18,900.00	\$0.00	\$1,832,985.60	\$122,199.04	\$1,955,184.64	\$1,974,084.64	\$0.00	100.00%
55 EQUIPO DE DEFENSA Y SEGURIDAD	\$297,858.62	\$254,618.68	\$148,929.31	\$0.00	\$0.00	\$0.00	\$0.00	\$0.00	\$0.00	\$0.00	\$254,618.68	0.00%
551 EQUIPO DE DEFENSA Y SEGURIDAD	\$297,858.62	\$254,618.68	\$148,929.31	\$0.00	\$0.00	\$0.00	\$0.00	\$0.00	\$0.00	\$0.00	\$254,618.68	0.00%
551012 EQUIPO DE DEFENSA Y SEGURIDAD	\$297,858.62	\$254,618.68	\$148,929.31	\$0.00	\$0.00	\$0.00	\$0.00	\$0.00	\$0.00	\$0.00	\$254,618.68	0.00%

Municipio de Oaxaca de Juárez

Coordinación de Finanzas y Administración
Reporte Analítico de Egresos - Formato: IAM-F02

Del 01 de Enero al 31 de Diciembre del 2016



Concepto	PRESUPUESTO			Saldo al inicio del Trimestre	Movimientos del Trimestre			Presupuesto Pagado del Trimestre	Saldo Final Consolidado al Trimestre	Presupuesto de Egresos	
	Aprobado	Modificado	Importe Calendarizado al Trimestre		Octubre	Noviembre	Diciembre			Importe por Ejercer	% de Avance
56	MAQUINARIA, OTROS EQUIPOS Y HERRAMIENTAS	\$71,388.52	\$377,337.20	\$62,871.92	\$8,516.60	\$0.00	\$0.00	\$8,516.60	\$71,388.52	\$0.00	100.00%
563	MAQUINARIA Y EQUIPO DE CONSTRUCCIÓN	\$0.00	\$0.00	\$0.00	\$0.00	\$0.00	\$0.00	\$0.00	\$0.00	\$0.00	0.00%
563012	MAQUINARIA Y EQUIPO DE CONSTRUCCIÓN	\$0.00	\$0.00	\$0.00	\$0.00	\$0.00	\$0.00	\$0.00	\$0.00	\$0.00	0.00%
564	SISTEMAS DE AIRE ACONDICIONADO, CALEFACCIÓN Y REFRIGERACIÓN INDUSTRIAL	\$25,520.00	\$0.00	\$25,520.00	\$0.00	\$0.00	\$0.00	\$0.00	\$25,520.00	\$0.00	100.00%
564012	SISTEMAS DE AIRE ACONDICIONADO, CALEFACCIÓN Y REFRIGERACIÓN INDUSTRIAL	\$25,520.00	\$0.00	\$25,520.00	\$0.00	\$0.00	\$0.00	\$0.00	\$25,520.00	\$0.00	100.00%
565	EQUIPO DE COMUNICACIÓN Y TELECOMUNICACIÓN	\$8,516.60	\$377,337.20	\$0.00	\$8,516.60	\$0.00	\$0.00	\$8,516.60	\$8,516.60	\$0.00	100.00%
565012	EQUIPO DE COMUNICACIÓN Y TELECOMUNICACIÓN	\$8,516.60	\$377,337.20	\$0.00	\$8,516.60	\$0.00	\$0.00	\$8,516.60	\$8,516.60	\$0.00	100.00%
567	HERRAMIENTAS Y MÁQUINAS-HERRAMIENTA	\$19,805.60	\$0.00	\$19,805.60	\$0.00	\$0.00	\$0.00	\$0.00	\$19,805.60	\$0.00	100.00%
567012	HERRAMIENTAS Y MÁQUINAS-HERRAMIENTA	\$19,805.60	\$0.00	\$19,805.60	\$0.00	\$0.00	\$0.00	\$0.00	\$19,805.60	\$0.00	100.00%
569	OTROS EQUIPOS	\$17,546.32	\$0.00	\$17,546.32	\$0.00	\$0.00	\$0.00	\$0.00	\$17,546.32	\$0.00	100.00%
569012	OTROS EQUIPOS	\$17,546.32	\$0.00	\$17,546.32	\$0.00	\$0.00	\$0.00	\$0.00	\$17,546.32	\$0.00	100.00%
6	INVERSION PÚBLICA	\$182,774,444.07	\$37,493,726.25	\$196,093,757.68	\$37,041,090.27	\$45,411,325.62	\$141,405,154.27	\$223,857,570.16	\$419,951,327.84	\$116,617,924.51	78.27%

Municipio de Oaxaca de Juarez

Coordinación de Finanzas y Administración
Reporte Analítico de Egresos - Formato: IAM-F02

Del 01 de Enero al 31 de Diciembre del 2016



Concepto	PRESUPUESTO						Movimientos del Trimestre				Presupuesto Pagado del Trimestre	Saldo Final Consolidado al Trimestre	Presupuesto de Egresos	
	Aprobado	Modificado	Importe Calendarizado al Trimestre	Saldo al Inicio del Trimestre	Octubre	Noviembre	Diciembre	Importe por Ejercer	% de Avance					
61	\$172,930,363.27	\$487,295,255.82	\$35,524,910.09	\$171,174,379.62	\$32,414,840.99	\$38,645,743.76	\$130,442,366.95	\$201,502,951.70	\$372,677,331.32	\$114,617,924.50	76.48%			
612	\$31,820,852.95	\$164,610,903.48	\$6,519,726.09	\$39,281,074.33	\$4,401,901.65	\$13,064,846.06	\$36,856,504.01	\$54,323,251.72	\$93,584,326.05	\$71,026,577.43	56.85%			
612012	\$0.00	\$79,440,086.17	\$0.00	\$4,783,352.73	\$1,230,118.07	\$3,937,680.97	\$19,583,947.15	\$24,751,746.19	\$29,535,098.92	\$49,904,987.25	37.18%			
612022	\$31,820,852.95	\$67,561,298.52	\$6,519,726.09	\$26,134,022.63	\$2,340,028.11	\$4,203,765.31	\$16,041,866.27	\$22,585,659.69	\$48,719,682.32	\$18,941,616.20	72.01%			
612032	\$0.00	\$9,300,000.00	\$0.00	\$7,440,000.00	\$0.00	\$1,860,000.00	\$0.00	\$1,860,000.00	\$9,300,000.00	\$0.00	100.00%			
612042	\$0.00	\$8,209,518.79	\$0.00	\$903,698.97	\$831,755.47	\$3,063,399.78	\$1,230,690.59	\$5,125,845.84	\$6,029,544.81	\$2,179,973.98	73.45%			
613	\$46,561,446.36	\$54,616,613.98	\$9,612,289.24	\$22,732,254.27	\$7,306,453.18	\$854,243.45	\$15,519,950.61	\$23,680,647.24	\$46,412,901.51	\$8,203,712.47	84.98%			
613012	\$43,561,446.36	\$23,760,163.92	\$8,712,289.24	\$8,296,914.06	\$2,026,074.60	\$854,243.45	\$7,967,238.76	\$10,647,556.81	\$19,144,470.87	\$4,615,693.05	80.57%			
613022	\$0.00	\$17,734,252.06	\$0.00	\$4,112,303.41	\$2,481,217.38	\$0.00	\$7,552,711.85	\$10,033,929.23	\$14,146,232.64	\$3,588,019.42	79.77%			
613032	\$3,000,000.00	\$13,122,198.00	\$900,000.00	\$10,323,036.80	\$2,799,161.20	\$0.00	\$0.00	\$2,799,161.20	\$13,122,198.00	\$0.00	100.00%			
614	\$94,548,063.96	\$265,164,306.94	\$19,392,894.76	\$106,277,622.82	\$20,706,486.16	\$24,726,654.25	\$78,065,912.33	\$123,499,052.74	\$229,776,675.56	\$35,387,631.38	86.65%			
614012	\$0.00	\$20,686,801.52	\$0.00	\$12,472,150.09	\$3,543,372.28	\$825,829.54	\$1,335,527.01	\$5,704,728.83	\$18,176,878.92	\$2,509,922.60	87.87%			
614022	\$21,910,579.76	\$83,341,362.06	\$4,392,115.92	\$22,643,177.81	\$7,903,031.67	\$10,571,519.43	\$38,304,851.78	\$56,779,402.88	\$79,422,580.69	\$3,918,781.37	95.30%			



Municipio de Oaxaca de Juárez
Coordinación de Finanzas y Administración
Reporte Analítico de Egresos - Formato: IAM-F02
 Del 01 de Enero al 31 de Diciembre del 2016



Concepto	PRESUPUESTO				Saldo al Inicio del Trimestre	Movimientos del Trimestre			Presupuesto Pagado del Trimestre	Saldo Final Consolidado al Trimestre	Presupuesto de Egresos	
	Aprobado	Modificado	Importe Calendario al Trimestre	Importe Calendario al Trimestre		Octubre	Noviembre	Diciembre			Importe por Ejercer	% de Avance
614032	\$72,637,484.20	\$161,136,143.36	\$15,010,778.84	\$71,162,294.92	\$9,260,082.21	\$13,329,305.28	\$38,425,533.54	\$61,014,921.03	\$132,177,215.95	\$28,958,927.41	82.03%	
615	\$0.00	\$3.21	\$0.00	\$0.00	\$0.00	\$0.00	\$0.00	\$0.00	\$0.00	\$3.21	0.00%	
615012	\$0.00	\$3.21	\$0.00	\$0.00	\$0.00	\$0.00	\$0.00	\$0.00	\$0.00	\$3.21	0.00%	
616	\$0.00	\$2,903,428.21	\$0.00	\$2,903,428.20	\$0.00	\$0.00	\$0.00	\$0.00	\$2,903,428.20	\$0.01	100.00%	
616012	\$0.00	\$2,903,428.21	\$0.00	\$2,903,428.20	\$0.00	\$0.00	\$0.00	\$0.00	\$2,903,428.20	\$0.01	100.00%	
62	\$9,844,080.80	\$45,239,488.50	\$1,968,816.16	\$21,066,135.72	\$4,514,551.68	\$6,696,013.78	\$10,962,787.32	\$22,173,352.78	\$43,239,488.50	\$2,000,000.00	95.58%	
621	\$9,844,080.80	\$1,154,009.76	\$1,968,816.16	\$1,154,009.76	\$0.00	\$0.00	\$0.00	\$0.00	\$1,154,009.76	\$0.00	100.00%	
621012	\$9,844,080.80	\$1,154,009.76	\$1,968,816.16	\$1,154,009.76	\$0.00	\$0.00	\$0.00	\$0.00	\$1,154,009.76	\$0.00	100.00%	
622	\$0.00	\$44,085,478.74	\$0.00	\$19,912,125.96	\$4,514,551.68	\$6,696,013.78	\$10,962,787.32	\$22,173,352.78	\$42,085,478.74	\$2,000,000.00	95.46%	
622012	\$0.00	\$44,085,478.74	\$0.00	\$19,912,125.96	\$4,514,551.68	\$6,696,013.78	\$10,962,787.32	\$22,173,352.78	\$42,085,478.74	\$2,000,000.00	95.46%	
627	\$0.00	\$0.00	\$0.00	\$0.00	\$0.00	\$0.00	\$0.00	\$0.00	\$0.00	\$0.00	0.00%	
627012	\$0.00	\$0.00	\$0.00	\$0.00	\$0.00	\$0.00	\$0.00	\$0.00	\$0.00	\$0.00	0.00%	
63	\$0.00	\$4,034,508.03	\$0.00	\$3,853,242.34	\$111,697.60	\$69,568.08	\$0.00	\$181,265.68	\$4,034,508.02	\$0.01	100.00%	



Municipio de Oaxaca de Juárez
Coordinación de Finanzas y Administración
Reporte Analítico de Egresos - Formato: IAM-F02
 Del 01 de Enero al 31 de Diciembre del 2016



Concepto	PRESUPUESTO				Saldo al Inicio del Trimestre	Movimientos del Trimestre				Presupuesto Pagado del Trimestre	Saldo Final Consolidado al Trimestre	Presupuesto de Egresos	
	Aprobado	Modificado	Importe Calendarizado al Trimestre	Importe Calendarizado al Trimestre		Octubre	Noviembre	Diciembre	Importe por Ejercer			% de Avance	
631 ESTUDIOS, FORMULACIÓN Y EVALUACIÓN DE PROYECTOS PRODUCTIVOS NO INCLUIDOS EN CONCEPTOS ANTERIORES DE ESTE CAPÍTULO	\$0.00	\$4,034,508.03	\$0.00	\$0.00	\$3,853,242.34	\$111,697.60	\$69,568.08	\$0.00	\$181,265.68	\$4,034,508.02	\$0.01	100.00%	
631032 ESTUDIOS, FORMULACIÓN DE OBRA PÚBLICA	\$0.00	\$4,034,508.03	\$0.00	\$0.00	\$3,853,242.34	\$111,697.60	\$69,568.08	\$0.00	\$181,265.68	\$4,034,508.02	\$0.01	100.00%	
7 INVERSIONES FINANCIERAS Y OTRAS PROVISIONES	\$4.00	\$4.00	\$0.00	\$0.00	\$0.00	\$0.00	\$0.00	\$0.00	\$0.00	\$0.00	\$4.00	0.00%	
79 PROVISIONES PARA CONTINGENCIAS Y OTRAS EROGACIONES ESPECIALES	\$4.00	\$4.00	\$0.00	\$0.00	\$0.00	\$0.00	\$0.00	\$0.00	\$0.00	\$0.00	\$4.00	0.00%	
792 CONTINGENCIAS SOCIOECONÓMICAS	\$4.00	\$4.00	\$0.00	\$0.00	\$0.00	\$0.00	\$0.00	\$0.00	\$0.00	\$0.00	\$4.00	0.00%	
792012 CONTINGENCIAS SOCIOECONÓMICAS	\$4.00	\$4.00	\$0.00	\$0.00	\$0.00	\$0.00	\$0.00	\$0.00	\$0.00	\$0.00	\$4.00	0.00%	
9 DEUDA PÚBLICA	\$170,433,726.62	\$222,200,804.23	\$39,518,402.88	\$186,261,681.23	\$14,605,546.17	\$21,333,576.83	\$0.00	\$0.00	\$35,939,123.00	\$222,200,804.23	\$0.00	100.00%	
91 AMORTIZACIÓN DE LA DEUDA PÚBLICA	\$164,356,752.26	\$213,063,422.06	\$38,000,000.00	\$178,110,600.06	\$14,194,872.00	\$20,757,950.00	\$0.00	\$0.00	\$34,952,822.00	\$213,063,422.06	\$0.00	100.00%	
911 AMORTIZACIÓN DE LA DEUDA INTERNA CON INSTITUCIONES DE CRÉDITO	\$164,356,752.26	\$213,063,422.06	\$38,000,000.00	\$178,110,600.06	\$14,194,872.00	\$20,757,950.00	\$0.00	\$0.00	\$34,952,822.00	\$213,063,422.06	\$0.00	100.00%	
911013 AMORTIZACIÓN DE LA DEUDA INTERNA	\$164,356,752.26	\$213,063,422.06	\$38,000,000.00	\$178,110,600.06	\$14,194,872.00	\$20,757,950.00	\$0.00	\$0.00	\$34,952,822.00	\$213,063,422.06	\$0.00	100.00%	
92 INTERESES DE LA DEUDA PÚBLICA	\$6,076,974.36	\$7,687,382.17	\$1,518,402.88	\$6,701,081.17	\$410,674.17	\$575,626.83	\$0.00	\$0.00	\$986,301.00	\$7,687,382.17	\$0.00	100.00%	



Municipio de Oaxaca de Juárez
Coordinación de Finanzas y Administración
Reporte Analítico de Egresos - Formato: IAM-F02
 Del 01 de Enero al 31 de Diciembre del 2016



Concepto	PRESUPUESTO				Movimientos del Trimestre			Presupuesto Pagado del Trimestre	Saldo Final Consolidado al Trimestre	Presupuesto de Egresos	
	Aprobado	Modificado	Importe Calendarizado al Trimestre	Saldo al Inicio del Trimestre	Octubre	Noviembre	Diciembre			Importe por Ejercer	% de Avance
921 INTERESES DE LA DEUDA INTERNA CON INSTITUCIONES DE CRÉDITO	\$6,076,974.36	\$7,687,382.17	\$1,518,402.88	\$6,701,081.17	\$410,674.17	\$575,626.83	\$0.00	\$986,301.00	\$7,687,382.17	\$0.00	100.00%
921013 INTERESES DE LA DEUDA PÚBLICA INTERNA	\$6,076,974.36	\$7,687,382.17	\$1,518,402.88	\$6,701,081.17	\$410,674.17	\$575,626.83	\$0.00	\$986,301.00	\$7,687,382.17	\$0.00	100.00%
93 COMISIONES DE LA DEUDA PÚBLICA	\$0.00	\$1,450,000.00	\$0.00	\$1,450,000.00	\$0.00	\$0.00	\$0.00	\$0.00	\$1,450,000.00	\$0.00	100.00%
931 COMISIONES DE LA DEUDA PÚBLICA INTERNA	\$0.00	\$1,450,000.00	\$0.00	\$1,450,000.00	\$0.00	\$0.00	\$0.00	\$0.00	\$1,450,000.00	\$0.00	100.00%
931013 COMISIONES DE LA DEUDA PÚBLICA INTERNA	\$0.00	\$1,450,000.00	\$0.00	\$1,450,000.00	\$0.00	\$0.00	\$0.00	\$0.00	\$1,450,000.00	\$0.00	100.00%
A-REDONDEO	\$0.00	\$0.00	\$0.00	\$0.00	\$0.00	\$0.00	\$0.00	\$0.00	\$0.00	\$0.00	0.00%
TOTAL GENERAL	\$6,076,974.36	\$19,622,438,300.91	\$282,941,297.14	\$1,246,162,761.54	\$132,585,867.94	\$170,977,259.10	\$286,404,198.31	\$589,967,325.35	\$1,130,086,301.17	\$1,130,086,301.17	99.56%

PRESIDENCIA MUNICIPAL
OAXACA DE JUÁREZ
 2017 - 2018
 C. JOSE ANTONIO FERNANDEZ FRAGUAS
 PRESIDENTE MUNICIPAL

OAXACA DE JUÁREZ
 2017 - 2018
 SINDICA PRIMERA
 C. MARIA DE LOS ANGELES GÓMEZ SÁDOLA
 SINDICADORA DE HACIENDA MUNICIPAL

OAXACA DE JUÁREZ
 2017 - 2018
 SINDICATURA SEGUNDA MUNICIPAL
 C. JUAN ENRIQUE LIRA VÁSQUEZ
 SINDICADORA DE HACIENDA MUNICIPAL

OAXACA DE JUÁREZ
 2017 - 2018
 TESORERÍA MUNICIPAL
 C. JOCABED BETANZOS VELAZQUEZ
 TESORERO MUNICIPAL



Municipio de Oaxaca de Juárez, Distrito Centro, Oaxaca.

Cobertura de atención a las carencias relacionadas con el Rezago Social del Municipio

Ejercicio Fiscal 2016



Proyecto	Ramo y/o Fondo	Total de Viviendas del Municipio	Viviendas que no disponen del servicio	Total de habitantes del Municipio	Habitantes que no disponen del servicio	Metas				Situación del Municipio					
						Viviendas		Habitantes		Viviendas que disponen del servicio		Habitantes que disponen del servicio		Porcentaje de cobertura	
						Programadas	Beneficiadas	Programados	Beneficiados	Al inicio del ejercicio	Al término del ejercicio	Al inicio del ejercicio	Al término del ejercicio	Viviendas	Habitantes
CONTRATACIÓN DE PERSONAL TÉCNICO PARA LA CORRECTA SUPERVISIÓN Y SEGUIMIENTO, Y SERVICIOS PARA LA ELABORACIÓN DE PROYECTOS, CON RECURSOS DEL RAMO 33 FONDO III, EJERCICIO 2016, COBERTURA MUNICIPAL.	RAMO GENERAL 33 FONDO III	65839	0	263357	0	65839.25	263357	263357	0	65839	0	263357	100%	100%	
AMPLIACIÓN DE LA RED DE ENERGÍA ELÉCTRICA EN LA 3A PRIVADA DE INDEPENDENCIA SECTOR 2 SECCIÓN OESTE, AGENCIA DE POLICIA DE GUADALUPE VICTORIA.	RAMO GENERAL 33 FONDO III	65839	2714	263357	10856	16	64	64	63125	63141	252501	252565	96%	96%	
CONSTRUCCIÓN DE LA RED DE DRENAJE SANITARIO EN LAS CALLES MACEDONIO ALCALA, AZUCENAS Y PRIVADAS DE ENCINO Y FEDERALISMO, AGENCIA DE POLICIA DE GUADALUPE VICTORIA.	RAMO GENERAL 33 FONDO III	65839	5661	263357	22644	56.25	225	225	60178	60235	240713	240938	91%	91%	
CONSTRUCCIÓN DE RED DE DRENAJE SANITARIO EN LA CALLE DIAZ ORDAZ, SECTOR 5 Y PLAN DE AYALA SECTOR 6, AGENCIA DE POLICIA DE GUADALUPE VICTORIA.	RAMO GENERAL 33 FONDO III	65839	5661	263357	22644	35.5	142	142	60178	60214	240713	240855	91%	91%	
CONSTRUCCIÓN DE POZO PROFUNDO EN LA CALLE OJITO DE AGUA, AGENCIA MUNICIPAL DE DONAJI.	RAMO GENERAL 33 FONDO III	65839	10749	263357	42996	206.25	825	825	55090	55297	220361	221186	84%	84%	



Municipio de Oaxaca de Juárez, Distrito Centro, Oaxaca.

Cobertura de atención a las carencias relacionadas con el Rezago Social del Municipio

Ejercicio Fiscal 2016



Proyecto	Ramo y/o Fondo	Total de Viviendas del Municipio	Viviendas que no disponen del servicio	Total de habitantes del Municipio	Habitantes que no disponen del servicio	Metas				Situación del Municipio					
						Viviendas		Habitantes		Viviendas que disponen del servicio		Habitantes que disponen del servicio		Porcentaje de cobertura	
						Programadas	Beneficiadas	Programados	Beneficiados	Al inicio del ejercicio	Al término del ejercicio	Al inicio del ejercicio	Al término del ejercicio	Viviendas	Habitantes
CONSTRUCCIÓN DE DRENAJE SANITARIO Y REHABILITACION DE CONCRETO HIDRAULICO EN LA CALLE DE LA LUZ, AGENCIA DE POLICIA CANDIANI.	RAMO GENERAL 33 FONDO III	65839	5661	263357	22644	94.75	379	379	379	60178	60273	240713	241092	92%	92%
CONSTRUCCIÓN DE RED DE DRENAJE SANITARIO EN LA CALLE CAMINO REAL Y CONSTRUCCIÓN DE RED DE DRENAJE SANITARIO Y AGUA POTABLE EN PRIVADA DE INDEPENDENCIA, AGENCIA DE POLICIA DE SAN LUIS BELTRÁN.	RAMO GENERAL 33 FONDO III	65839	5661	263357	22644	67.75	271	271	271	60178	60246	240713	240984	92%	92%
REHABILITACIÓN DE DRENAJE SANITARIO EN LA CALLE EMILIANO ZAPATA, COLONIA 10 DE ABRIL, AGENCIA MUNICIPAL DE SANTA ROSA PANZACOLA.	RAMO GENERAL 33 FONDO III	65839	5661	263357	22644	41.5	166	166	166	60178	60220	240713	240879	91%	91%
REHABILITACIÓN DE RED DE DRENAJE SANITARIO EN MONTE DE LOS OLIVOS Y ANDADOR MONTE LOS OLIVOS, COL. HELADIO RAMÍREZ LÓPEZ, AGENCIA MUNICIPAL DE SANTA ROSA PANZACOLA.	RAMO GENERAL 33 FONDO III	65839	5661	263357	22644	26	104	104	104	60178	60204	240713	240817	91%	91%

Municipio de Oaxaca de Juárez, Distrito Centro, Oaxaca.

Cobertura de atención a las carencias relacionadas con el Rezago Social del Municipio

Ejercicio Fiscal 2016



Proyecto	Ramo y/o Fondo	Total de Viviendas del Municipio	Viviendas que no disponen del servicio	Total de habitantes del Municipio	Habitantes que no disponen del servicio	Metas				Situación del Municipio					
						Viviendas		Habitantes		Viviendas que disponen del servicio		Habitantes que disponen del servicio			
						Programadas	Beneficiadas	Programados	Beneficiados	Al inicio del ejercicio	Al término del ejercicio	Al inicio del ejercicio	Al término del ejercicio		
AMPLIACIÓN DE LA RED DE ENERGÍA ELÉCTRICA EN ANDADOR SOLIDARIDAD, ANDADORES PALESTINA 1 Y 2 Y CALLE MONTE EBRON COL. HELADIO RAMÍREZ LOPEZ, AGENCIA MUNICIPAL SANTA ROSA PANZACOLA.	RAMO GENERAL 33 FONDO III	65839	2714	263357	10856	41.5	41.5	166	166	63125	63167	252501	252667	96%	96%
AMPLIACIÓN DE LA RED DE ENERGÍA ELÉCTRICA EN DIVERSAS CALLES DE LA AGENCIA PUEBLO NUEVO 1RA ETAPA, AGENCIA MUNICIPAL DE PUEBLO NUEVO.	RAMO GENERAL 33 FONDO III	65839	2714	263357	10856	261.75	261.75	1047	1047	63125	63387	252501	255548	96%	96%
AMPLIACIÓN DE LA RED DE ENERGÍA ELÉCTRICA EN DIVERSAS CALLES DE LA AGENCIA PUEBLO NUEVO 2DA ETAPA, AGENCIA MUNICIPAL DE PUEBLO NUEVO.	RAMO GENERAL 33 FONDO III	65839	2714	263357	10856	249	249	996	996	63125	63374	252501	253497	96%	96%
AMPLIACIÓN DE LA RED DE ENERGÍA ELÉCTRICA EN DIVERSAS CALLES DE LA AGENCIA PUEBLO NUEVO, AGENCIA MUNICIPAL DE PUEBLO NUEVO.	RAMO GENERAL 33 FONDO III	65839	2714	263357	10856	41.5	41.5	166	166	63125	63167	252501	252667	96%	96%



Municipio de Oaxaca de Juárez, Distrito Centro, Oaxaca.

Cobertura de atención a las carencias relacionadas con el Rezago Social del Municipio

Ejercicio Fiscal 2016



Proyecto	Ramo y/o Fondo	Total de Viviendas del Municipio	Viviendas que no disponen del servicio	Total de habitantes del Municipio	Habitantes que no disponen del servicio	Metas				Situación del Municipio					
						Viviendas		Habitantes		Viviendas que disponen del servicio		Habitantes que disponen del servicio		Porcentaje de cobertura	
						Programadas	Beneficiadas	Programados	Beneficiados	Al inicio del ejercicio	Al término del ejercicio	Al inicio del ejercicio	Al término del ejercicio	Viviendas	Habitantes
REHABILITACIÓN Y AMPLIACIÓN DE RED DE DRENAJE SANITARIO EN ANDADOR NIÑO ARTILLERO, ENTRE NIÑO ARTILLERO Y CARRETERA A MONTE ALBÁN, BARRIO EL COQUITO, AGENCIA MUNICIPAL DE SAN JUAN CHAPULTEPEC.	RAMO GENERAL 33 FONDO III	65839	5661	263357	22644	42.25	42.25	169	169	60178	60221	240713	240882	91%	91%
CONSTRUCCIÓN DE RED DE DRENAJE SANITARIO EN LA PRIVADA 5 DE MAYO, ENTRE 5 DE MAYO A TRO DE MAYO, SANTA ANITA PARTE ALTA, AGENCIA MUNICIPAL DE SAN JUAN CHAPULTEPEC.	RAMO GENERAL 33 FONDO III	65839	5661	263357	22644	37.5	37.5	150	150	60178	60216	240713	240863	91%	91%
AMPLIACIÓN DE LA RED DE ENERGÍA ELÉCTRICA EN LA 1RA Y 2DA. PRIVADA DE 7 DE NOVIEMBRE; BARRIO EL COQUITO, AGENCIA MUNICIPAL DE SAN JUAN CHAPULTEPEC.	RAMO GENERAL 33 FONDO III	65839	2714	263357	10856	21.25	21.25	85	85	63125	63147	252501	252566	96%	96%
REHABILITACIÓN DE DRENAJE SANITARIO EN LA PRIVADA DE GUILLERMO PRIETO COLONIA SANTA ANITA PARTE BAJA, AGENCIA MUNICIPAL DE SAN JUAN CHAPULTEPEC.	RAMO GENERAL 33 FONDO III	65839	5661	263357	22644	9.5	9.5	38	38	60178	60188	240713	240751	91%	91%
CONSTRUCCIÓN DE DRENAJE SANITARIO EN LA AGENCIA MUNICIPAL DE TRINIDAD DE VIGUERA, AGENCIA MUNICIPAL DE TRINIDAD DE VIGUERA.	RAMO GENERAL 33 FONDO III	65839	5661	263357	22644	641	641	2564	2564	60178	60819	240713	243277	92%	92%



Municipio de Oaxaca de Juárez, Distrito Centro, Oaxaca.

Cobertura de atención a las carencias relacionadas con el Rezago Social del Municipio

Ejercicio Fiscal 2016



Proyecto	Ramo y/o Fondo	Total de Viviendas del Municipio	Viviendas que no disponen del servicio	Total de habitantes del Municipio	Habitantes que no disponen del servicio	Metas				Situación del Municipio					
						Viviendas		Habitantes		Viviendas que disponen del servicio		Habitantes que disponen del servicio		Porcentaje de cobertura	
						Programadas	Beneficiadas	Programados	Beneficiados	Al inicio del ejercicio	Al término del ejercicio	Al inicio del ejercicio	Al término del ejercicio	Viviendas	Habitantes
EQUIPAMIENTO DE LA CLINICA DE LA MUJER, EN LA AGENCIA MUNICIPAL DE SANTA ROSA PANZACOLA.	RAMO GENERAL 33 FONDO III	65839	15957	263357	63828	6250	25000	25000	49882	56132	199529	224529	85%	85%	
CONSTRUCCIÓN DE AULA EN EL JARDIN DE NIÑOS LUIS DE LA BRENA, SECTOR 1, AGENCIA DE POLICIA DE GUADALUPE VICTORIA.	RAMO GENERAL 33 FONDO III	65839	12294.5	263357	49178	28.75	115	115	53545	53574	214179	214294	81%	81%	
CONSTRUCCIÓN DE BARRA PERIMETRAL EN EL JARDIN DE NIÑOS LUIS DONALDO COLOSIO, SEC. 2 OESTE, AGENCIA DE POLICIA DE GUADALUPE VICTORIA.	RAMO GENERAL 33 FONDO III	65839	12294.5	263357	49178	30	120	120	53545	53575	214179	214299	81%	81%	
CONSTRUCCIÓN DE AULA Y REMODELACIÓN DE SANITARIOS EN LA ESCUELA PRIMARIA TIERRA Y LIBERTAD, AGENCIA MUNICIPAL DE DONAJI.	RAMO GENERAL 33 FONDO III	65839	12294.5	263357	49178	22.5	90	90	53545	53567	214179	214269	81%	81%	
CONSTRUCCIÓN Y MEJORAMIENTO DE AULAS EN LA ESCUELA TELESECUNDARIA JUANA GRANADOS VERA, AGENCIA DE POLICIA CANDIANI.	RAMO GENERAL 33 FONDO III	65839	12294.5	263357	49178	22.5	90	90	53545	53567	214179	214269	81%	81%	
CONSTRUCCIÓN Y MEJORAMIENTO DE AULAS EN LA ESCUELA PRIMARIA 20 DE NOVIEMBRE, AGENCIA DE POLICIA DE SAN LUIS BELTRÁN.	RAMO GENERAL 33 FONDO III	65839	12294.5	263357	49178	15	60	60	53545	53560	214179	214239	81%	81%	



Municipio de Oaxaca de Juárez, Distrito Centro, Oaxaca.

Cobertura de atención a las carencias relacionadas con el Rezago Social del Municipio

Ejercicio Fiscal 2016



Proyecto	Ramo y/o Fondo	Total de Viviendas del Municipio	Viviendas que no disponen del servicio	Total de habitantes del Municipio	Habitantes que no disponen del servicio	Metas				Situación del Municipio					
						Viviendas		Habitantes		Viviendas que disponen del servicio		Habitantes que disponen del servicio			
						Programadas	Beneficiadas	Programados	Beneficiados	Al inicio del ejercicio	Al término del ejercicio	Al inicio del ejercicio	Al término del ejercicio		
CONSTRUCCIÓN DE UN AULA EN EL JARDÍN DE NIÑOS MOISÉS SAENZ Y MEJORAMIENTO DE LA ESCUELA PRIMARIA CULTURA CAMPESINA, AGENCIA DE POLICIA MONTOYA.	RAMO GENERAL 33 FONDO III	65839	12294.5	263357	49178	33.75	33.75	135	135	53545	53579	214179	214314	81%	81%
CONSTRUCCIÓN DE PAVIMENTO CON CONCRETO HIDRÁULICO EN LA PRIVADA DEL POZO, AGENCIA DE POLICIA DE MONTOYA.	RAMO GENERAL 33 FONDO III	65839	4823	263357	19293	16.75	16.75	67	67	61016	61033	244064	244131	93%	93%
CONSTRUCCIÓN DE AULAS Y SANITARIOS EN EL JARDÍN DE NIÑOS ÁNGEL AVENDAÑO YESCAS, COLONIA LOMAS PANORÁMICAS, AGENCIA MUNICIPAL DE SANTA ROSA PANZACOLA.	RAMO GENERAL 33 FONDO III	65839	12294.5	263357	49178	30	30	120	120	53545	53575	214179	214299	81%	81%
CONSTRUCCIÓN DE ALUMBRADO PUBLICO CON LAMPARAS SOLARES EN DIVERSAS CALLES DE LA AGENCIA MUNICIPAL DE PUEBLO NUEVO.	RAMO GENERAL 33 FONDO III	65839	773	263357	3092	186.5	186.5	746	746	65066	65253	260265	261011	99%	99%
CONSTRUCCIÓN DE PAVIMENTO CON CONCRETO HIDRÁULICO DE LA CALLE SAN ANTONIO, COLONIA SAN ISIDRO, AGENCIA MUNICIPAL DE PUEBLO NUEVO.	RAMO GENERAL 33 FONDO III	65839	4823.25	263357	19293	81.5	81.5	326	326	61016	61098	244064	244390	93%	93%



Municipio de Oaxaca de Juárez, Distrito Centro, Oaxaca.

Cobertura de atención a las carencias relacionadas con el Rezago Social del Municipio

Ejercicio Fiscal 2016



Proyecto	Ramo y/o Fondo	Total de Viviendas del Municipio	Viviendas que no disponen del servicio	Total de habitantes del Municipio	Habitantes que no disponen del servicio	Metas				Situación del Municipio					
						Viviendas		Habitantes		Viviendas que disponen del servicio		Habitantes que disponen del servicio		Porcentaje de cobertura	
						Programadas	Beneficiadas	Programados	Beneficiados	Al inicio del ejercicio	Al término del ejercicio	Al inicio del ejercicio	Al término del ejercicio	Viviendas	Habitantes
						41.75	41.75	167	167	61016	61058	244064	244231	93%	93%
CONSTRUCCIÓN DE PAVIMENTO CON CONCRETO HIDRAULICO EN LA CALLE NUEVO MEXICO Y TLATELOLCO COLONIA CONSTITUYENTES. AGENCIA MUNICIPAL DE PUEBLO NUEVO.	RAMO GENERAL 33 FONDO III	65839	4823.25	263357	19293	41.75	41.75	167	167	61016	61058	244064	244231	93%	93%
CONSTRUCCIÓN DE MÓDULO SANITARIO Y MEJORAMIENTO DE AULAS EN LA ESCUELA TELESECUNDARIA HEROES NACIONALES. AGENCIA MUNICIPAL DE SAN JUAN CHAPULTEPEC.	RAMO GENERAL 33 FONDO III	65839	12294.5	263357	49178	18.75	18.75	75	75	53545	53564	214179	214254	81%	81%
MEJORAMIENTO DE DIVERSAS ESCUELAS EN LA AGENCIA MUNICIPAL DE SAN JUAN CHAPULTEPEC.	RAMO GENERAL 33 FONDO III	65839	12294.5	263357	49178	160	160	640	640	53545	53705	214179	214819	82%	82%
CONSTRUCCIÓN DE PAVIMENTO CON CONCRETO HIDRAULICO EN LA CALLE DE LA CRUZ. COLONIA SANTA ANITA PARTE ALTA. AGENCIA MUNICIPAL DE SAN JUAN CHAPULTEPEC.	RAMO GENERAL 33 FONDO III	65839	4823.25	263357	19293	11.75	11.75	47	47	61016	61028	244064	244111	93%	93%
REHABILITACIÓN DE RED DE DRENAJE SANITARIO, AGUA POTABLE Y OBRA COMPLEMENTARIA EN LA CALLE NIÑO ARTILLERO, (1RA ETAPA), AGENCIA SAN JUAN CHAPULTEPEC.	RAMO GENERAL 33 FONDO III	65839	5661	263357	22644	147.75	147.75	591	591	60178	60326	240713	241304	92%	92%



Municipio de Oaxaca de Juárez, Distrito Centro, Oaxaca.

Cobertura de atención a las carencias relacionadas con el Rezago Social del Municipio

Ejercicio Fiscal 2016



Proyecto	Ramo y/o Fondo	Total de Viviendas del Municipio	Viviendas que no disponen del servicio	Total de habitantes del Municipio	Habitantes que no disponen del servicio	Metas				Situación de Municipio					
						Viviendas		Habitantes		Viviendas que disponen del servicio		Habitantes que disponen del servicio		Porcentaje de cobertura	
						Programadas	Beneficiadas	Programados	Beneficiados	Al inicio del ejercicio	Al término del ejercicio	Al inicio del ejercicio	Al término del ejercicio	Viviendas	Habitantes
CONSTRUCCIÓN DE CISTERNA Y AULA EN ESCUELA PRIMARIA NIÑOS HÉROES; AGENCIA MUNICIPAL DE SAN JUAN CHAPULTEPEC.	RAMO GENERAL 33 FONDO III	65839	10749	263357	42996	70	70	280	280	55090	55160	220641	220641	84%	84%
MEJORAMIENTO DE MÓDULOS SANITARIOS E INSTALACIÓN ELÉCTRICA EN LA ESCUELA PRIMARIA NARCISO MENDOZA, AGENCIA MUNICIPAL DE SAN JUAN CHAPULTEPEC.	RAMO GENERAL 33 FONDO III	65839	12294.5	263357	49178	45	45	180	180	53545	53590	214179	214359	81%	81%
CONSTRUCCIÓN DE CISTERNA Y SANITARIOS COMUNITARIOS EN LA AGENCIA, AGENCIA MUNICIPAL DE SAN JUAN CHAPULTEPEC.	RAMO GENERAL 33 FONDO III	65839	5661	263357	22644	70	70	280	280	60178	60248	240713	240993	92%	92%
CONSTRUCCIÓN DE DOS AULAS EN LA ESCUELA SECUNDARIA TÉCNICA No. 106, AGENCIA MUNICIPAL DE SAN MARTÍN MEXICAPAM.	RAMO GENERAL 33 FONDO III	65839	12294.5	263357	49178	15	15	60	60	53545	53560	214179	214239	81%	81%
CONSTRUCCIÓN DE PAVIMENTO Y RED DE AGUA POTABLE CALLE PUERTO ANGEL, COLONIA ESTADO DE OAXACA, AGENCIA MUNICIPAL DE SAN MARTÍN MEXICAPAM.	RAMO GENERAL 33 FONDO III	65839	4823.25	263357	19293	134.75	134.75	539	539	61016	61151	244064	244603	93%	93%
CONSTRUCCIÓN DE PAVIMENTO CON CONCRETO HIDRÁULICO EN LA CALLE ALARI, COLONIA MONTE ALBÁN AGENCIA DE SAN MARTÍN MEXICAPAM.	RAMO GENERAL 33 FONDO III	65839	4823.25	263357	19293	50.25	50.25	201	201	61016	61066	244054	244265	95%	93%



Municipio de Oaxaca de Juárez, Distrito Centro, Oaxaca.

Cobertura de atención a las carencias relacionadas con el Rezago Social del Municipio

Ejercicio Fiscal 2016



Proyecto	Ramo y/o Fondo	Total de Viviendas del Municipio	Viviendas que no disponen del servicio	Total de habitantes del Municipio	Habitantes que no disponen del servicio	Metas				Situación del Municipio					
						Viviendas		Habitantes		Viviendas que disponen del servicio		Habitantes que disponen del servicio		Porcentaje de cobertura	
						Programadas	Beneficiadas	Programados	Beneficiados	Al inicio del ejercicio	Al término del ejercicio	Al inicio del ejercicio	Al término del ejercicio	Viviendas	Habitantes
CONSTRUCCIÓN DE RED DE DRENAJE SANITARIO SOBRE ARROYO ANCHO ZA ETAPA, AGENCIA MUNICIPAL DE DONAJÍ.	RAMO GENERAL 33 FONDO III	65839	5661	263357	22644	96.25	96.25	385	385	60178	60275	240713	241098	92%	92%
CONSTRUCCIÓN DE TANQUE SUPERFICIAL Y TERMINACIÓN DE LINEA DE ALIMENTACIÓN DEL RÍO COMÚN A LOS TANQUES DE LOS BARRIOS LA CRUZ Y LOMA RANCHO - HACIA LIBRAMIENTO NORTE. AGENCIA MUNICIPAL DE SAN FELIPE DEL AGUA.	RAMO GENERAL 33 FONDO III	65839	10749	263357	42996	715	715	2860	2860	55090	55805	220361	223221	85%	85%
CONSTRUCCIÓN DE DRENAJE SANITARIO EN LA CALLE DE LOMA HUAJAL BARRIO LA CHIGULERA Y 2DA. PRIVADA DE LA CRUZ, BARRIO DE LA CRUZ, AGENCIA MUNICIPAL DE SAN FELIPE DEL AGUA.	RAMO GENERAL 33 FONDO III	65839	5661	263357	22644	221	221	884	884	60178	60399	240713	241597	92%	92%
CONSTRUCCIÓN DE RED DE AGUA POTABLE EN LA CALLE HIDALGO ANTES CAMINO AL VIVERO, AGENCIA MUNICIPAL DE SAN FELIPE DEL AGUA.	RAMO GENERAL 33 FONDO III	65839	10749	263357	42996	239.75	239.75	959	959	55090	55330	220361	221320	84%	84%
AMPLIACIÓN DE RED DE ENERGÍA ELÉCTRICA EN PROLONGACIÓN DE ALDAMA Y PRIVADA DE ZOMPANTELE, BARRIO EL OCOTE, AGENCIA MUNICIPAL DE SAN FELIPE DEL AGUA.	RAMO GENERAL 33 FONDO III	65839	2714	263357	10856	21.25	21.25	85	85	63125	63147	252501	252586	96%	96%



Municipio de Oaxaca de Juárez, Distrito Centro, Oaxaca.

Cobertura de atención a las carencias relacionadas con el Rezago Social del Municipio

Ejercicio Fiscal 2016



Proyecto	Ramo y/o Fondo	Total de Viviendas del Municipio	Viviendas que no disponen del servicio	Total de habitantes del Municipio	Habitantes que no disponen del servicio	Metas				Situación del Municipio					
						Viviendas		Habitantes		Viviendas que disponen del servicio		Habitantes que disponen del servicio		Porcentaje de cobertura	
						Programadas	Beneficiadas	Programados	Beneficiados	Al inicio del ejercicio	Al término del ejercicio	Al inicio del ejercicio	Al término del ejercicio	Viviendas	Habitantes
CONSTRUCCIÓN DE UN AULA EN LA ESCUELA SECUNDARIA 177, AVENIDA MONTE ALBAN FRACCIONAMIENTO VILLAS DE MONTE ALBAN, AGENCIA DE POLICIA DE MONTOYA.	RAMO GENERAL 33 FONDO III	65839	12294.5	263357	49178	17.5	17.5	70	70	53545	53562	214179	214249	81%	81%
CONSTRUCCIÓN DE MODULO SANITARIO Y MEJORAMIENTO DE SANITARIOS EXISTENTES EN EL JARDIN DE NIÑOS MARIO BUSTAMANTE, AGENCIA DE POLICIA DE MONTOYA.	RAMO GENERAL 33 FONDO III	65839	12294.5	263357	49178	75	75	300	300	53545	53620	214179	214479	81%	81%
REHABILITACIÓN DE RED DE DRENAJE SANITARIO EN LA CALLE RIO AMAZONAS, FRACCIONAMIENTO SAUCES, AGENCIA MUNICIPAL DE SANTA ROSA PANZACOLA.	RAMO GENERAL 33 FONDO III	65839	5661	263357	22644	81.5	81.5	326	326	60178	60260	240713	241039	92%	92%
CONSTRUCCIÓN DE RED DE DRENAJE EN LA CALLE MOCTEZUMA, COLONIA CUAUHTÉMOC PARTE ALTA, AGENCIA MUNICIPAL DE SANTA ROSA PANZACOLA.	RAMO GENERAL 33 FONDO III	65839	5661	263357	22644	13.25	13.25	53	53	60178	60192	240713	240766	91%	91%
REHABILITACIÓN DE LA RED DE DRENAJE SANITARIO EN LA AV. JOSÉ VASCONCELOS, ENRIQUE C. REBSAMEN Y ABRAHAM CASTELLANOS, COLONIA EDUCACIÓN, AGENCIA MUNICIPAL DE SANTA ROSA PANZACOLA.	RAMO GENERAL 33 FONDO III	65839	5661	263357	22644	96.25	96.25	385	385	60178	60275	240713	241098	92%	92%



Municipio de Oaxaca de Juárez, Distrito Centro, Oaxaca.
 Cobertura de atención a las carencias relacionadas con el Rezago Social del Municipio

Ejercicio Fiscal 2016



Proyecto	Ramo y/o Fondo	Total de Viviendas del Municipio	Viviendas que no disponen del servicio	Total de habitantes del Municipio	Habitantes que no disponen del servicio	Metas				Situación del Municipio					
						Viviendas		Habitantes		Viviendas que disponen del servicio		Habitantes que disponen del servicio		Porcentaje de cobertura	
						Programadas	Beneficiadas	Programados	Beneficiados	Al inicio del ejercicio	Al término del ejercicio	Al inicio del ejercicio	Al término del ejercicio	Viviendas	Habitantes
REHABILITACIÓN DE DRENAJE SANITARIO EN LA CALLE RIO PANUCO, RIO LERMA, RIO USUMACINTA, FRACCIONAMIENTO SAUCES, AGENCIA MUNICIPAL DE SANTA ROSA PANZACOLA.	RAMO GENERAL 33 FONDO III	65839	5661	263357	22644	36.75	36.75	147	147	60178	60215	240713	240860	91%	91%
CONSTRUCCIÓN DE CISTERNAS EN LOS JARDINES DE NIÑOS LAUREANA WHRITE Y LAURA DOMINGUEZ, AGENCIA MUNICIPAL DE SANTA ROSA PANZACOLA.	RAMO GENERAL 33 FONDO III	65839	12294.5	263357	49178	21.25	21.25	85	85	53545	53566	214179	214264	81%	81%
CONSTRUCCIÓN DE BANDA PERIMETRAL EN LA ESCUELA PRIMARIA VICENTE GUERRERO, AGENCIA MUNICIPAL DE SAN MARTÍN MEXICAPAM.	RAMO GENERAL 33 FONDO III	65839	12294.5	263357	49178	87.5	87.5	350	350	53545	53632	214179	214529	81%	81%
CONSTRUCCIÓN DE PAVIMENTO CON CONCRETO HIDRÁULICO EN EL ANDADOR PARAISO TRAMO CALLE LAS ROSAS A ANDADOR SIN NOMBRE, COLONIA AZUCENAS, AGENCIA MUNICIPAL DE SAN MARTÍN MEXICAPAM.	RAMO GENERAL 33 FONDO III	65839	4823.25	263357	19293	56.25	56.25	225	225	61016	61072	244064	244289	93%	93%
CONSTRUCCIÓN DE PAVIMENTO EN LA TERCERA PRIVADA DE BUGAMBILIAS, COLONIA AZUCENAS, AGENCIA MUNICIPAL DE SAN MARTÍN MEXICAPAM.	RAMO GENERAL 33 FONDO III	65839	4823.25	263357	19293	26.25	26.25	105	105	61016	61042	244064	244169	93%	93%



Municipio de Oaxaca de Juárez, Distrito Centro, Oaxaca.

Cobertura de atención a las carencias relacionadas con el Rezago Social del Municipio

Ejercicio Fiscal 2016



Proyecto	Ramo y/o Fondo	Total de Viviendas del Municipio	Viviendas que no disponen del servicio	Total de habitantes del Municipio	Habitantes que no disponen del servicio	Metas				Situación del Municipio					
						Viviendas		Habitantes		Viviendas que disponen del servicio		Habitantes que disponen del servicio		Porcentaje de cobertura	
						Programadas	Beneficiadas	Programados	Beneficiados	Al inicio del ejercicio	Al término del ejercicio	Al inicio del ejercicio	Al término del ejercicio	Viviendas	Habitantes
CONSTRUCCIÓN DE 12 AULAS EN LA ESCUELA PRIMARIA INDEPENDENCIA, AGENCIA MUNICIPAL DE TRINIDAD DE VIGUERA (2A ETAPA).	RAMO GENERAL 33 FONDO III	65839	12294.5	263357	49178	105	105	420	420	53545	53650	214179	214599	81%	81%
CONSTRUCCIÓN DE RED DE AGUA POTABLE EN EL MARGEN IZQUIERDO DE RIO TECOLOTE ESQUINA CON CALLE RIO BRAVO. AGENCIA DE POLICIA DE DOLORES.	RAMO GENERAL 33 FONDO III	65839	10749	263357	42996	17.5	17.5	70	70	55090	55108	220361	220431	84%	84%
CONSTRUCCIÓN DE DRENAJE PLUVIAL EN LAS PRIVADAS DE PLAN DE AYALA Y FRANCISCO VILLA, AGENCIA DE POLICIA DE DOLORES.	RAMO GENERAL 33 FONDO III	65839	5661	263357	22644	51.25	51.25	205	205	60178	60230	240713	240918	91%	91%
CONSTRUCCIÓN DE MUROS DE CONTENCIÓN EN LOMAS DE SAN JACINTO, AGENCIA SANTA ROSA.	RAMO GENERAL 33 FONDO III	65839	4823.25	263357	19293	25	25	100	100	61016	61041	244054	244164	95%	95%
AMPLIACIÓN DE LA RED DE ENERGÍA ELÉCTRICA EN PROLONGACIÓN DE PERIFÉRICO Y PROLONGACIÓN DE MIGUEL HIDALGO Y PRIVADAS DE JUAN ESCUTIA Y CARRIZAL, AGENCIA DONAJIL.	RAMO GENERAL 33 FONDO III	65839	2714	263357	10856	38.75	38.75	155	155	63125	63164	252501	252556	96%	96%
PAVIMENTACIÓN CON CONCRETO HIDRÁULICO DE LA CALLE CONSTITUCIÓN, AGENCIA PUEBLO NUEVO.	RAMO GENERAL 33 FONDO III	65839	4823.25	263357	19293	14.5	14.5	58	58	61016	61031	244054	244122	95%	95%



Municipio de Oaxaca de Juárez, Distrito Centro, Oaxaca.
 Cobertura de atención a las carencias relacionadas con el Rezago Social del Municipio

Ejercicio Fiscal 2016



Proyecto	Ramo y/o Fondo	Total de Viviendas del Municipio	Viviendas que no disponen del servicio	Total de habitantes del Municipio	Habitantes que no disponen del servicio	Metas				Situación del Municipio					
						Viviendas		Habitantes		Viviendas que disponen del servicio		Habitantes que disponen del servicio		Porcentaje de cobertura	
						Programadas	Beneficiadas	Programados	Beneficiados	Al inicio del ejercicio	Al término del ejercicio	Al inicio del ejercicio	Al término del ejercicio	Viviendas	Habitantes
CONSTRUCCIÓN DE DRENAJE SANITARIO Y OBRA COMPLEMENTARIA EN ANDADOR ESCULTORES, INFONAVIT PRIMERO DE MAYO 7A ETAPA, CABECERA MUNICIPAL.	RAMO GENERAL 33 FONDO III	65839	5661	263357	22644	58.75	235	235	235	60178	60237	240713	240948	91%	91%
REHABILITACIÓN DE DRENAJE SANITARIO EN LA CALLE ANTONIO DE LEÓN FRACCIONAMIENTO MONTOYA, AGENCIA MONTOYA.	RAMO GENERAL 33 FONDO III	65839	5661	263357	22644	37.5	150	150	150	60178	60216	240713	240863	91%	91%
CONSTRUCCIÓN DE DRENAJE SANITARIO EN LAS CALLES ABELARDO RODRIGUEZ Y MANUEL ÁVILA CAMACHO PUEBLO NUEVO PARTE ALTA, AGENCIA PUEBLO NUEVO.	RAMO GENERAL 33 FONDO III	65839	5661	263357	22644	25	100	100	100	60178	60203	240713	240813	91%	91%
REHABILITACIÓN DE DRENAJE SANITARIO EN LAS CALLES RIO NAZAS, RIO VERDE E INTERCONEXIONES DE VARIAS CALLES, FRACCIONAMIENTOS SAUCES, AGENCIA SANTA ROSA PANZACOLA.	RAMO GENERAL 33 FONDO III	65839	5661	263357	22644	73.75	295	295	295	60178	60252	240713	241008	92%	92%
CONSTRUCCIÓN DE LA RED DE ENERGIA ELECTRICA EN LA COLONIA OJO DE AGUA (ANTES PARAJE LA ESCOBA) CABECERA MUNICIPAL.	RAMO GENERAL 33 FONDO III	65839	2714	263357	10856	37.5	150	150	150	63125	63163	252501	252651	96%	96%
CONSTRUCCIÓN DE DRENAJE SANITARIO EN LA CALLE LOMIA HUAJAL (2A. ETAPA) BARRIO LA CHIGULERA, AGENCIA MUNICIPAL DE SAN FELIPE DEL AGUA.	RAMO GENERAL 33 FONDO III	65839	5661	263357	22644	25	100	100	100	60178	60203	240713	240813	91%	91%



Municipio de Oaxaca de Juárez, Distrito Centro, Oaxaca.

Cobertura de atención a las carencias relacionadas con el Rezago Social del Municipio

Ejercicio Fiscal 2016



Proyecto	Ramo y/o Fondo	Total de Viviendas del Municipio	Viviendas que no disponen del servicio	Total de habitantes del Municipio	Habitantes que no disponen del servicio	Metas				Situación del Municipio							
						Viviendas		Habitantes		Viviendas que disponen del servicio		Habitantes que disponen del servicio		Porcentaje de cobertura			
						Programadas	Beneficiadas	Programados	Beneficiados	Al inicio del ejercicio	Al término del ejercicio	Al inicio del ejercicio	Al término del ejercicio	Viviendas	Habitantes	Viviendas	Habitantes
REHABILITACIÓN DE DRENAJE SANITARIO EN LA PRIVADA DE GUILLERMO PRIETO (2DA. ETAPA), COLONIA SANTA ANITA PARTE BAJA, AGENCIA MUNICIPAL DE SAN JUAN CHAPULTEPEC.	RAMO GENERAL 33 FONDO III	65839	5661	263357	22644	37.5	37.5	150	150	60178	60216	240713	240863	91%	91%		
REHABILITACIÓN DE TANQUE ELEVADO EN LA AGENCIA DE SAN LUIS BELTRAN.	RAMO GENERAL 33 FONDO III	65839	10749	263357	42996	162.5	162.5	650	650	55090	55253	220361	221011	84%	84%		
CONSTRUCCIÓN DE DRENAJE SANITARIO EN PRIVADA DE EJERCITO MEXICANO AGENCIA GUADALUPE VICTORIA.	RAMO GENERAL 33 FONDO III	65839	5661	263357	22644	23.75	23.75	95	95	60178	60202	240713	240808	91%	91%		
REHABILITACIÓN DE DRENAJE SANITARIO EN LA CALLE JALISCO DE LA AGENCIA DOLORES.	RAMO GENERAL 33 FONDO III	65839	5661	263357	22644	15	15	60	60	60178	60193	240713	240773	91%	91%		
CONSTRUCCIÓN DE RED DE DRENAJE SANITARIO EN DIVERSAS CALLES DE LA AGENCIA DE SAN MARTÍN MEXICAFAM.	RAMO GENERAL 33 FONDO III	65839	5661	263357	22644	25	25	100	100	60178	60203	240713	240813	91%	91%		
CONSTRUCCIÓN Y REHABILITACIÓN DE RED DE DRENAJE SANITARIO EN VARIAS CALLES DE LA AGENCIA DE SANTA ROSA PANZACOLA.	RAMO GENERAL 33 FONDO III	65839	5661	263357	22644	25	25	100	100	60178	60203	240713	240813	91%	91%		

Municipio de Oaxaca de Juárez, Distrito Centro, Oaxaca.

Cobertura de atención a las carencias relacionadas con el Rezago Social del Municipio

Ejercicio Fiscal 2016



Proyecto	Ramo y/o Fondo	Total de Viviendas del Municipio	Viviendas que no disponen del servicio	Total de habitantes del Municipio	Habitantes que no disponen del servicio	Metas				Situación del Municipio					
						Viviendas		Habitantes		Viviendas que disponen del servicio		Habitantes que disponen del servicio		Porcentaje de cobertura	
						Programadas	Beneficiadas	Programados	Beneficiados	Al inicio del ejercicio	Al término del ejercicio	Al inicio del ejercicio	Al término del ejercicio		
														Viviendas	Habitantes
AMPLIACIÓN DE LA RED DE ENERGIA ELECTRICA EN LAS CALLES PROLONGACION DE RIO PAPALOAPAM, FRACC. SAUCES Y JUAN ESCUTIA, SECTOR 3, AGENCIA SANTA ROSA PANZACOLA.	RAMO GENERAL 33 FONDO III	65839	2714	263357	10856	87.5	87.5	350	350	63125	63213	252501	252851	96%	96%
REHABILITACIÓN DE DRENAJE SANITARIO EN LA CALLE BRASIL, COL. AMERICA SUR, CABECERA MUNICIPAL.	RAMO GENERAL 33 FONDO III	65839	5661	263357	22644	25	25	100	100	60178	60203	240713	240813	91%	91%
REHABILITACIÓN DE DRENAJE SANITARIO EN LA CALLE JACINTA SUMANO, COLONIA AURORA, CENTRO, CABECERA MUNICIPAL.	RAMO GENERAL 33 FONDO III	65839	5661	263357	22644	20	20	80	80	60178	60198	240713	240793	91%	91%
CONSTRUCCIÓN DE RED DE DRENAJE SANITARIO Y AGUA POTABLE EN LA CALLE LAGO ESCONDIDO, COLONIA MANANTIAL, AGENCIA PUEBLO NUEVO.	RAMO GENERAL 33 FONDO III	65839	5661	263357	22644	15	15	60	60	60178	60193	240713	240773	91%	91%
CONSTRUCCIÓN DE RED DE DRENAJE SANITARIO EN LA CALLE MONTE ALBAN COLONIA CUAUHTEMOC, AGENCIA SANTA ROSA PANZACOLA.	RAMO GENERAL 33 FONDO III	65839	5661	263357	22644	24	24	96	96	60178	60202	240713	240809	91%	91%
REHABILITACIÓN DE BANQUETAS EN LA CALLE DE DIVISION ORIENTE, CENTRO, CABECERA MUNICIPAL.	RAMO GENERAL 33 FONDO III	65839	4823.25	263357	19293	62.5	62.5	250	250	61016	61079	244064	244314	93%	93%



Municipio de Oaxaca de Juárez, Distrito Centro, Oaxaca.

Cobertura de atención a las carencias relacionadas con el Rezago Social del Municipio

Ejercicio Fiscal 2016



Proyecto	Ramo y/o Fondo	Total de Viviendas del Municipio	Viviendas que no disponen del servicio	Total de habitantes del Municipio	Habitantes que no disponen del servicio	Metas				Situación del Municipio					
						Viviendas		Habitantes		Viviendas que disponen del servicio		Habitantes que disponen del servicio		Porcentaje de cobertura	
						Programadas	Beneficiadas	Programados	Beneficiados	Al inicio del ejercicio	Al término del ejercicio	Al inicio del ejercicio	Al término del ejercicio	Viviendas	Habitantes
REHABILITACIÓN DE DRENAJE SANITARIO, AGUA POTABLE Y OBRA COMPLEMENTARIA EN LA CALLE NIÑO ARTILLERO (2A ETAPA), AGENCIA SAN JUAN CHAPULTEPEC.	RAMO GENERAL 33 FONDO III	65839	5661	263357	22644	30	30	120	120	60178	60208	240713	240833	91%	91%
CONSTRUCCION DE 4 CISTERNAS Y OBRA COMPLEMENTARIA EN DIVERSAS COLONIAS DE LA AGENCIA SANTA ROSA, AGENCIA SANTA ROSA PANZACOLA.	RAMO GENERAL 33 FONDO III	65839	10749	263357	42996	58.75	58.75	235	235	55090	55149	220361	220596	84%	84%
CONSTRUCCIÓN DE COMEDORES ESCOLARES PARA CENTROS EDUCATIVOS DE LA AGENCIA MUNICIPAL DE PUEBLO NUEVO (PRIMERA ETAPA).	RAMO GENERAL 33 FONDO III	65839	12294.5	263357	49178	162.5	162.5	650	650	53545	53707	214179	214829	82%	82%
DRENAJE SANITARIO EN PROLONGACION DE NIÑO DEL MERCADO COLONIA ARTICULO 123 CABECERA MUNICIPAL.	RAMO GENERAL 33 FONDO III	65839	5661	263357	22644	47.5	47.5	190	190	60178	60226	240713	240903	91%	91%
CONSTRUCCION DE TANQUE DE ALMACENAMIENTO Y LINEA DE CONDUCCION EN PARAJE LA HUMEDAD, AGENCIA TRINIDAD DE VIGUERA.	RAMO GENERAL 33 FONDO III	65839	10749	263357	42996	10	10	40	40	55090	55100	220361	220401	84%	84%
CONSTRUCCION DE LA RED DE AGUA POTABLE EN LA CALLE SAN ILDEFONSO, AGENCIA GUADALUPE VICTORIA.	RAMO GENERAL 33 FONDO III	65839	10749	263357	42996	36	36	144	144	55090	55126	220361	220505	84%	84%




Municipio de Oaxaca de Juárez, Distrito Centro, Oaxaca.

Cobertura de atención a las carencias relacionadas con el Rezago Social del Municipio

Ejercicio Fiscal 2016



Proyecto	Ramo y/o Fondo	Total de Viviendas del Municipio	Viviendas que no disponen del servicio	Total de habitantes del Municipio	Habitantes que no disponen del servicio	Metas				Situación del Municipio					
						Viviendas		Habitantes		Viviendas que disponen del servicio		Habitantes que disponen del servicio		Porcentaje de cobertura	
						Programadas	Beneficiadas	Programados	Beneficiados	Al inicio del ejercicio	Al término del ejercicio	Al inicio del ejercicio	Al término del ejercicio		
														Viviendas	Habitantes
AMPLIACION DE LA RED DE ENERGIA ELECTRICA EN DIVERSAS CALLES DE LA AGENCIA GUADALUPE VICTORIA.	RAMO GENERAL 33 FONDO III	65839	2714	263357	10856	123.75	123.75	495	495	63125	63249	252501	252996	96%	96%
CONSTRUCCION DE DRENAJE SANITARIO EN CALLES DE LA AGENCIA SAN LUIS BELTRAN.	RAMO GENERAL 33 FONDO III	65839	5661	263357	22644	79.5	79.5	318	318	60178	60258	240713	241031	92%	92%
AMPLIACION DE LA RED DE ENERGIA ELECTRICA EN DIVERSAS CALLES DE LA COLONIA AURORA, CABECERA MUNICIPAL.	RAMO GENERAL 33 FONDO III	65839	2714	263357	10856	155	155	620	620	63125	63280	252501	253121	96%	96%



Municipio de Oaxaca de Juárez, Distrito Centro, Oaxaca.
 Cobertura de atención a las carencias relacionadas con el Rezago Social del Municipio
 Ejercicio Fiscal 2016



Proyecto	Ramo y/o Fondo	Total de Viviendas del Municipio	Viviendas que no disponen del servicio	Total de habitantes del Municipio	Habitantes que no disponen del servicio	Metas				Situación del Municipio					
						Viviendas		Habitantes		Viviendas que disponen del servicio		Habitantes que disponen del servicio		Porcentaje de cobertura	
						Programadas	Beneficiadas	Programados	Beneficiados	Al inicio del ejercicio	Al término del ejercicio	Al inicio del ejercicio	Al término del ejercicio	Viviendas	Habitantes
MANTENIMIENTO DEL PROGRAMA DE RESCATE DE IMAGEN URBANA EN VIALIDADES DEL MUNICIPIO DE OAXACA DE JUÁREZ. COBERTURA MUNICIPAL 2016	RECURSOS PROPIOS	65839	875	263357	3500	875	3500	3500	64964	65839	259857	263357	100%	100%	
PAVIMENTACION, MEJORAMIENTO DE TERRACERIAS Y MURO DE CONTENCIÓN EN LA AGENCIA DONAJI	RECURSOS PROPIOS	65839	4823.25	263357	19293	186.5	746	746	61016	61203	244064	244810	93%	93%	
CONSTRUCCION Y REHABILITACION DE ESTRUCTURAS DE URBANIZACION EN LA CABECERA MUNICIPAL	RECURSOS PROPIOS	65839	4823.25	263357	19293	4162	16648	16648	61016	65178	244064	260712	99%	99%	
REHABILITACION Y CONSTRUCCION DE PAVIMENTOS Y MUROS DE CONTENCIÓN EN LA AGENCIA SANTA ROSA PANZACOLA	RECURSOS PROPIOS	65839	4823.25	263357	19293	186.5	746	746	61016	61203	244064	244810	93%	93%	
REHABILITACION DE GALERA Y DESAYUNADOR FRENTE AL ASILO DE ANCIANOS, FRACCIONAMIENTO SAUCES, AGENCIA SANTA ROSA PANZACOLA	RECURSOS PROPIOS	65839	15	263357	60	15	60	60	65824	65839	263297	263357	100%	100%	
CONSTRUCCION DE MODULO SANITARIO EN LA ESCUELA SECUNDARIA TECNICA No. 236, EN LA COLONIA EXHACIENDA SANTA ROSA 1a SECCION, AGENCIA SANTA ROSA PANZACOLA	RECURSOS PROPIOS	65839	12294.5	263357	49178	186.5	746	746	53545	53731	214179	214925	82%	82%	



Municipio de Oaxaca de Juárez, Distrito Centro, Oaxaca.
 Cobertura de atención a las carencias relacionadas con el Rezago Social del Municipio
 Ejercicio Fiscal 2016



Proyecto	Ramo y/o Fondo	Total de Viviendas del Municipio	Viviendas que no disponen del servicio	Total de habitantes del Municipio	Habitantes que no disponen del servicio	Metas				Situación del Municipio					
						Viviendas		Habitantes		Viviendas que disponen del servicio		Habitantes que disponen del servicio		Porcentaje de cobertura	
						Programadas	Beneficiadas	Programados	Beneficiados	Al inicio del ejercicio	Al término del ejercicio	Al inicio del ejercicio	Al término del ejercicio	Viviendas	Habitantes
						875	875	3500	3500	64964	65839	259857	263357	100%	100%
MANTENIMIENTO DEL PROGRAMA DE RESCATE DE IMAGEN URBANA EN VIALIDADES DEL MUNICIPIO DE OAXACA DE JUAREZ, COBERTURA MUNICIPAL 2016	RECURSOS PROPIOS	65839	875	263357	3500	875	3500	3500	3500	64964	65839	259857	263357	100%	100%
PAVIMENTACION, MEJORAMIENTO DE TERRACERIAS Y MURO DE CONTENCIÓN EN LA AGENCIA DONAJI	RECURSOS PROPIOS	65839	4823.25	263357	19293	186.5	746	746	746	61016	61203	244064	244810	93%	93%
CONSTRUCCION Y REHABILITACION DE ESTRUCTURAS DE URBANIZACION EN LA CABECERA MUNICIPAL	RECURSOS PROPIOS	65839	4823.25	263357	19293	4162	16648	16648	16648	61016	65178	244064	260712	99%	99%
REHABILITACION Y CONSTRUCCION DE PAVIMENTOS Y MUROS DE CONTENCIÓN EN LA AGENCIA SANTA ROSA PANZACOLA	RECURSOS PROPIOS	65839	4823.25	263357	19293	186.5	746	746	746	61016	61203	244064	244810	93%	93%
REHABILITACION DE GALERA Y DESAYUNADOR FRENTE AL ASILO DE ANCIANOS, FRACCIONAMIENTO SAUCES, AGENCIA SANTA ROSA PANZACOLA	RECURSOS PROPIOS	65839	15	263357	60	15	60	60	60	65824	65839	263297	263357	100%	100%
CONSTRUCCION DE MODULO SANITARIO EN LA ESCUELA SECUNDARIA TECNICA No. 236, EN LA COLONIA EXHACIENDA SANTA ROSA 1a SECCION, AGENCIA SANTA ROSA PANZACOLA	RECURSOS PROPIOS	65839	12294.5	263357	49178	186.5	746	746	746	53545	53731	214179	214925	82%	82%



Municipio de Oaxaca de Juárez, Distrito Centro, Oaxaca.

Cobertura de atención a las carencias relacionadas con el Rezago Social del Municipio



Ejercicio Fiscal 2016

Proyecto	Ramo y/o Fondo	Total de Viviendas del Municipio	Viviendas que no disponen del servicio	Total de habitantes del Municipio	Habitantes que no disponen del servicio	Metas				Situación del Municipio					
						Viviendas		Habitantes		Viviendas que disponen del servicio		Habitantes que disponen del servicio		Porcentaje de cobertura	
						Programadas	Beneficiadas	Programados	Beneficiados	Al inicio del ejercicio	Al término del ejercicio	Al inicio del ejercicio	Al término del ejercicio	Viviendas	Habitantes
CONSTRUCCIÓN DE TECHADO DE LA CANCHA DE USOS MÚLTIPLES DE LA COLONIA LOS CEDROS; AGENCIA MUNICIPAL DE SANTA ROSA PANZACOLA.	RAMO GENERAL 23 FONDO PARA EL FORTALECIMIENTO DE LA COLONIA LOS CEDROS; AGENCIA MUNICIPAL DE SANTA ROSA PANZACOLA.	65839	625	263357	2500	625	2500	2500	2500	65214	65839	260857	263357	100%	100%
CONSTRUCCIÓN DE TECHADO DE LA CANCHA DE USOS MÚLTIPLES DEL SECTOR 1 DE LA COLONIA LÓMAS DE SAN JACINTO; AGENCIA MUNICIPAL DE SANTA ROSA PANZACOLA.	RAMO GENERAL 23 FONDO PARA EL FORTALECIMIENTO DE LA COLONIA LÓMAS DE SAN JACINTO; AGENCIA MUNICIPAL DE SANTA ROSA PANZACOLA.	65839	625	263357	2500	625	2500	2500	2500	65214	65839	260857	263357	100%	100%
CONSTRUCCIÓN DE TECHADO DE LA AGENCIA DE MONTOYA, AGENCIA DE MONTOYA.	RAMO GENERAL 23 FONDO PARA EL FORTALECIMIENTO DE LA AGENCIA DE MONTOYA, AGENCIA DE MONTOYA.	65839	800	263357	3200	800	3200	3200	3200	65039	65839	260157	263357	100%	100%



Municipio de Oaxaca de Juárez, Distrito Centro, Oaxaca.

Cobertura de atención a las carencias relacionadas con el Rezago Social del Municipio

Ejercicio Fiscal 2016



Proyecto	Ramo y/o Fondo	Total de Viviendas del Municipio	Viviendas que no disponen del servicio	Total de habitantes del Municipio	Habitantes que no disponen del servicio	Metas				Situación del Municipio					
						Viviendas		Habitantes		Viviendas que disponen del servicio		Habitantes que disponen del servicio		Porcentaje de cobertura	
						Programadas	Beneficiadas	Programados	Beneficiados	Al inicio del ejercicio	Al término del ejercicio	Al inicio del ejercicio	Al término del ejercicio	Viviendas	Habitantes
CONSTRUCCIÓN DE TECHADO EN LA PLAZA CIVICA DE LA AGENCIA DOLORES.	RAMO GENERAL 23 FONDO PARA EL FORTALECIMIENTO DE LA INFRAESTRUCTURA ESTATAL Y MUNICIPAL	65839	240	263357	960	240	240	960	65599	262397	263357	100%	100%	100%	
CONSTRUCCIÓN DE RED DE DRENAJE SANITARIO EN LA CALLE LAURELES, SECTOR 1, SECCIÓN OESTE, AGENCIA GUADALUPE VICTORIA.	RAMO GENERAL 23 FONDO PARA EL FORTALECIMIENTO DE LA INFRAESTRUCTURA ESTATAL Y MUNICIPAL	65839	5661	263357	22644	15.25	61	61	60178	240713	240774	91%	91%	91%	
CONSTRUCCIÓN DE ALUMBRADO PÚBLICO EN DIVERSAS CALLES DEL MUNICIPIO DE OAXACA DE JUÁREZ, COBERTURA MUNICIPAL.	RAMO GENERAL 23 FONDO PARA EL FORTALECIMIENTO DE LA INFRAESTRUCTURA ESTATAL Y MUNICIPAL	65839	773	263357	3092	450	1800	1800	65066	260265	262065	100%	100%	100%	
CONSTRUCCIÓN DE ALUMBRADO PÚBLICO CON LAMPARAS SOLARES EN LA CALLE CIENEGUITA COLONIAS CIENEGUITA, EL ARENAL Y SATELITE, AGENCIA CINCO SEÑORES.	RAMO GENERAL 23 FONDO PARA EL FORTALECIMIENTO DE LA INFRAESTRUCTURA ESTATAL Y MUNICIPAL	65839	773	263357	3092	90	360	360	65066	260265	260625	99%	99%	99%	



Municipio de Oaxaca de Juárez, Distrito Centro, Oaxaca.

Cobertura de atención a las carencias relacionadas con el Rezago Social del Municipio

Ejercicio Fiscal 2016



Proyecto	Ramo y/o Fondo	Total de Viviendas del Municipio	Viviendas que no disponen del servicio	Total de habitantes del Municipio	Habitantes que no disponen del servicio	Metas				Situación del Municipio					
						Viviendas		Habitantes		Viviendas que disponen del servicio		Habitantes que disponen del servicio		Porcentaje de cobertura	
						Programadas	Beneficiadas	Programados	Beneficiados	Al inicio del ejercicio	Al término del ejercicio	Al inicio del ejercicio	Al término del ejercicio		
CONSTRUCCIÓN DE ALUMBRADO PÚBLICO CON LAMPARAS SOLARES EN LA CALLE PROLONGACIÓN DE CALZADA DE LA REPÚBLICA, AGENCIA CINCO SEÑORES.	RAMO GENERAL 23 FONDO PARA EL FORTALECIMIENTO DE LA INFRAESTRUCTURA ESTATAL Y MUNICIPAL	65839	773	263357	3092	77	77	308	308	65066	65143	260265	260573	95%	99%
CONSTRUCCIÓN DE TECHADO DE LA CANCHA DE LA AGENCIA MUNICIPAL, AGENCIA SAN LUIS BELTRÁN.	RAMO GENERAL 23 FONDO PARA EL FORTALECIMIENTO DE LA INFRAESTRUCTURA ESTATAL Y MUNICIPAL	65839	63757.25	263357	255029	63757.25	63757.25	255029	255029	2082	65839	8328	263357	100%	100%
AMPLIACIÓN DE LA BIBLIOTECA Y AULA DE MEDIOS DE LA ESCUELA PRIMARIA ENRIQUE C. REBSAMEN.	RAMO GENERAL 23 FONDO PARA EL FORTALECIMIENTO DE LA INFRAESTRUCTURA ESTATAL Y MUNICIPAL	65839	12294.5	263357	49178	38.75	38.75	155	155	53545	53584	214179	214334	81%	81%
CONSTRUCCIÓN DE 2 ESPACIOS EDUCATIVOS Y REHABILITACIÓN DE 2 AULAS EN EL JARDÍN DE NIÑOS MARÍA DEL CARMEN SERDÁN, AGENCIA DE POLICIA DE DOLORES.	RAMO GENERAL 23 FONDO PARA EL FORTALECIMIENTO DE LA INFRAESTRUCTURA ESTATAL Y MUNICIPAL	65839	12294.5	263357	49178	44	44	176	176	53545	53589	214179	214355	81%	81%



Municipio de Oaxaca de Juárez, Distrito Centro, Oaxaca.



Cobertura de atención a las carencias relacionadas con el Rezago Social del Municipio

Ejercicio Fiscal 2016

Proyecto	Ramo y/o Fondo	Total de Viviendas del Municipio	Viviendas que no disponen del servicio	Total de habitantes del Municipio	Habitantes que no disponen del servicio	Metas				Situación del Municipio					
						Viviendas		Habitantes		Viviendas que disponen del servicio		Habitantes que disponen del servicio		Porcentaje de cobertura	Habitantes
						Programadas	Beneficiadas	Programados	Beneficiados	Al inicio del ejercicio	Al término del ejercicio	Al inicio del ejercicio	Al término del ejercicio		
CONSTRUCCIÓN Y REHABILITACIÓN DE SERVICIOS SANITARIOS EN LA ESCUELA PRIMARIA MOISES SAENZ/ OTILIO MONTAÑO, AGENCIA DE POLICIA DE POLICIA DE CINCO SEÑORES.	RAMO GENERAL 23 FONDO PARA EL FORTALECIMIENTO DE LA INFRAESTRUCTURA ESTATAL Y MUNICIPAL	65839	12294.5	263357	49178	28.75	28.75	115	115	53545	53574	214179	214294	81%	81%
CONSTRUCCIÓN DE UNA AULA DIDÁCTICA EN EL JARDIN DE NIÑOS GREGORIO TORRES QUINTERO, AGENCIA CINCO SEÑORES.	RAMO GENERAL 23 FONDO PARA EL FORTALECIMIENTO DE LA INFRAESTRUCTURA ESTATAL Y MUNICIPAL	65839	12294.5	263357	49178	63.75	63.75	255	255	53545	53609	214179	214434	81%	81%
PAVIMENTO DE CONCRETO HIDRÁULICO EN LA CALLE NARCISO MENDOZA, 2A ETAPA, AGENCIA DE POLICIA SAN LUIS BELTRÁN.	RAMO GENERAL 23 FONDO PARA EL FORTALECIMIENTO DE LA INFRAESTRUCTURA ESTATAL Y MUNICIPAL	65839	4823.25	263357	19293	45.75	45.75	183	183	61016	61062	244064	244247	93%	93%
RENIVELACIÓN DE SUPERFICIE EN CAUSE DEL RÍO SAN FELIPE (A UN COSTADO DE LA PLAZA DE LA HERMANDAD) COLONIA LA CASCADA, CABECERA MUNICIPAL.	RAMO GENERAL 23 FONDO PARA EL FORTALECIMIENTO DE LA INFRAESTRUCTURA ESTATAL Y MUNICIPAL	65839	62.5	263357	250	62.5	62.5	250	250	65777	65839	263107	263357	100%	100%



Municipio de Oaxaca de Juárez, Distrito Centro, Oaxaca.



Coertura de atención a las carencias relacionadas con el Rezago Social del Municipio

Ejercicio Fiscal 2016

Proyecto	Ramo y/o Fondo	Total de Viviendas del Municipio	Viviendas que no disponen del servicio	Total de habitantes del Municipio	Habitantes que no disponen del servicio	Metas				Situación del Municipio					
						Viviendas		Habitantes		Viviendas que disponen del servicio		Habitantes que disponen del servicio		Porcentaje de cobertura	
						Programadas	Beneficiadas	Programados	Beneficiados	Al inicio del ejercicio	Al término del ejercicio	Al inicio del ejercicio	Al término del ejercicio	Viviendas	Habitantes
REHABILITACIÓN DE PAVIMENTO DE CONCRETO HIDRÁULICO EN LA CALLE VICENTE GUERRERO, AGENCIA CANDIANI.	RAMO GENERAL 23 FONDO PARA EL FORTALECIMIENT TO DE LA INFRAESTRUCTU RA ESTATAL Y MUNICIPAL	65839	4823.25	263357	19293	54	54	216	216	61016	61070	244064	244280	93%	93%
CONSTRUCCION DE MURO DE CONTENCIÓN EN LA CALLE PROLONGACION DE CUAJHTEMOC, AGENCIA DE POLICIA DE GUADALUPE VICTORIA.	RAMO GENERAL 23 FONDO PARA EL FORTALECIMIENT TO DE LA INFRAESTRUCTU RA ESTATAL Y MUNICIPAL	65839	4823.25	263357	19293	45.75	45.75	183	183	61016	61062	244064	244247	93%	93%

Municipio de Oaxaca de Juárez, Distrito Centro, Oaxaca.
 Cobertura de atención a las carencias relacionadas con el Rezago Social del Municipio
 Ejercicio Fiscal 2016



Proyecto	Ramo y/o Fondo	Total de Viviendas del Municipio	Viviendas que no disponen del servicio	Total de habitantes del Municipio	Habitantes que no disponen del servicio	Metas				Situación del Municipio					
						Viviendas		Habitantes		Viviendas que disponen del servicio		Habitantes que disponen del servicio		Porcentaje de cobertura	
						Programadas	Beneficiadas	Programados	Beneficiados	Al inicio del ejercicio	Al término del ejercicio	Al inicio del ejercicio	Al término del ejercicio	Viviendas	Habitantes
ANDADOR SEMIPEATONAL CRUZ DE PIEDRA - CARMEN ALTO (SEGUNDA ETAPA), CABECERA MUNICIPAL.	PROGRAMA NORMAL ESTATAL	65839	4823.25	263357	19293	6668.25	6668.25	26673	26673	61016	67684	244064	270737	103%	103%



Municipio de Juárez, Distrito Centro, Oaxaca.

Cobertura de atención a las carencias relacionadas con el Rezago Social del Municipio

Ejercicio Fiscal 2016



Proyecto	Ramo y/o Fondo	Total de Viviendas del Municipio	Viviendas que no disponen del servicio	Total de habitantes del Municipio	Habitantes que no disponen del servicio	Metas				Situación del Municipio					
						Viviendas		Habitantes		Viviendas que disponen del servicio		Habitantes que disponen del servicio		Porcentaje de cobertura	
						Programadas	Beneficiadas	Programados	Beneficiados	Al inicio del ejercicio	Al término del ejercicio	Al inicio del ejercicio	Al término del ejercicio	Viviendas	Habitantes
ANDADOR SEMIPEATONAL CRUZ DE PIEDRA - CARMEN ALTO (SEGUNDA ETAPA), CABECERA MUNICIPAL	RAMO 11 FONDO NACIONAL PARA LA CULTURA Y LAS ARTES	65839	4823.25	263357	19293	6668.25	26673	61016	67684	244064	270737	103%	103%		
INTERVENCIÓN DE DIVERSOS ESPACIOS DE LA CATEDRAL DE LA VIRGEN DE LA ASUNCIÓN DE LA CIUDAD DE OAXACA, CABECERA MUNICIPAL	RAMO 11 FONDO NACIONAL PARA LA CULTURA Y LAS ARTES	65839	750	263357	3000	750	3000	65089	65839	260357	263357	100%	100%		
REHABILITACIÓN DEL JARDÍN CARBAJAL, CABECERA MUNICIPAL	RAMO 11 FONDO NACIONAL PARA LA CULTURA Y LAS ARTES	65839	6668.25	263357	26673	6668.25	26673	59171	65839	236684	263357	100%	100%		
MEJORAMIENTO DE LA IMAGEN URBANA DEL CALLEJÓN RUFINO TAMAYO (BARRIO XOCHIMILCO), CABECERA MUNICIPAL	RAMO 11 FONDO NACIONAL PARA LA CULTURA Y LAS ARTES	65839	75	263357	300	75	300	65764	65839	263057	263357	100%	100%		



Municipio de Oaxaca de Juárez, Distrito Centro, Oaxaca.
 Cobertura de atención a las carencias relacionadas con el Rezago Social del Municipio
 Ejercicio Fiscal 2016



Proyecto	Ramo y/o Fondo	Total de Viviendas del Municipio	Viviendas que no disponen del servicio	Total de habitantes del Municipio	Habitantes que no disponen del servicio	Metas				Situación del Municipio					
						Viviendas		Habitantes		Viviendas que disponen del servicio		Habitantes que disponen del servicio		Porcentaje de cobertura	
						Programadas	Beneficiadas	Programados	Beneficiados	Al inicio del ejercicio	Al término del ejercicio	Al inicio del ejercicio	Al término del ejercicio	Viviendas	Habitantes
CONSTRUCCIÓN DE PAVIMENTO DE CONCRETO HIDRÁULICO EN PROLONGACIÓN DE CALZADA DE LA REPUBLICA, CABECERA MUNICIPAL.	RAMO GENERAL 23 PROGRAMA FORTALECIMIENT TO FINANCIERO	65839	4823.25	263357	19293	53.5	214	214	214	61016	61070	244064	244278	93%	93%
PAVIMENTACIÓN CON CONCRETO HIDRÁULICO EN LA CALLE SIERRA JUÁREZ, COLONIA SIETE REGIONES, AGENCIA DONAJÍ.	RAMO GENERAL 23 PROGRAMA FORTALECIMIENT TO FINANCIERO	65839	4823.25	263357	19293	37.5	150	150	150	61016	61054	244064	244214	95%	93%
CONSTRUCCIÓN DE PAVIMENTO DE CONCRETO HIDRÁULICO EN CALLE EUCALIPTOS, CLAVALES Y GIRASOLES, COLONIA JARDÍN, AGENCIA DONAJÍ.	RAMO GENERAL 23 PROGRAMA FORTALECIMIENT TO FINANCIERO	65839	4823.25	263357	19293	81.5	326	326	326	61016	61098	244064	244390	95%	93%
CONSTRUCCIÓN DE PAVIMENTO DE CONCRETO HIDRÁULICO EN CALLES LAS PENAS, AGENCIA SAN JUAN CHAPULTEPEC.	RAMO GENERAL 23 PROGRAMA FORTALECIMIENT TO FINANCIERO	65839	4823.25	263357	19293	33.75	135	135	135	61016	61050	244064	244199	95%	93%



Municipio de Oaxaca de Juárez, Distrito Centro, Oaxaca.
 Cobertura de atención a las carencias relacionadas con el Rezago Social del Municipio
 Ejercicio Fiscal 2016



Proyecto	Ramo y/o Fondo	Total de Viviendas del Municipio	Viviendas que no disponen del servicio	Total de habitantes del Municipio	Habitantes que no disponen del servicio	Metas				Situación del Municipio					
						Viviendas		Habitantes		Viviendas que disponen del servicio		Habitantes que disponen del servicio		Porcentaje de cobertura	
						Programadas	Beneficiadas	Programados	Beneficiados	Al inicio del ejercicio	Al término del ejercicio	Al inicio del ejercicio	Al término del ejercicio	Viviendas	Habitantes
PAVIMENTACIÓN CON CONCRETO HIDRÁULICO EN LA CALLE YERBABUENA Y COLÓN, AGENCIA SAN FELIPE DEL AGUA.	RAMO GENERAL 23 PROGRAMA FORTALECIMIENTO FINANCIERO	65839	4823.25	263357	19293	60.5	60.5	242	242	61016	61077	244064	244306	93%	93%
CONSTRUCCIÓN DE PAVIMENTO DE CONCRETO HIDRÁULICO EN CALLE PROLONGACIÓN DE CUAUHTEMOC, SECTOR 6, AGENCIA GUADALUPE VICTORIA.	RAMO GENERAL 23 PROGRAMA FORTALECIMIENTO FINANCIERO	65839	4823.25	263357	19293	67.5	67.5	270	270	61016	61084	244064	244334	93%	93%
CONSTRUCCIÓN DE PAVIMENTO DE CONCRETO HIDRÁULICO EN CALLE SAN MARCOS COLONIA SAN ISIDRO, AGENCIA PUEBLO NUEVO.	RAMO GENERAL 23 PROGRAMA FORTALECIMIENTO FINANCIERO	65839	4823.25	263357	19293	78	78	312	312	61016	61094	244064	244376	93%	93%
CONSTRUCCIÓN DE PAVIMENTO DE CONCRETO HIDRÁULICO EN PROLONGACIÓN NARCISO MENDOZA, AGENCIA SAN LUIS BELTRAN.	RAMO GENERAL 23 PROGRAMA FORTALECIMIENTO FINANCIERO	65839	4823.25	263357	19293	40.5	40.5	162	162	61016	61057	244064	244226	93%	93%



Municipio de Oaxaca de Juárez, Distrito Centro, Oaxaca.
 Cobertura de atención a las carencias relacionadas con el Rezago Social del Municipio
 Ejercicio Fiscal 2016



Proyecto	Ramo y/o Fondo	Total de Viviendas del Municipio	Viviendas que no disponen del servicio	Total de habitantes del Municipio	Habitantes que no disponen del servicio	Metas				Situación del Municipio					
						Viviendas		Habitantes		Viviendas que disponen del servicio		Habitantes que disponen del servicio			
						Programadas	Beneficiadas	Programados	Beneficiados	Al inicio del ejercicio	Al término del ejercicio	Al inicio del ejercicio	Al término del ejercicio		
						Programadas	Beneficiadas	Programados	Beneficiados	Al inicio del ejercicio	Al término del ejercicio	Al inicio del ejercicio	Al término del ejercicio		
CONSTRUCCIÓN DEL CENTRO CULTURAL VILLAS DE MONTE ALBAN DE OAXACA DE JUÁREZ (1A ETAPA).	RAMO GENERAL 23 PROGRAMA FORTALECIMIENTO FINANCIERO	65839	625	263357	2500	625	2500	2500	2500	65214	65839	260857	263357	100%	100%
AMPLIACIÓN Y REPOTENCIACIÓN DE LA RED DE ENERGÍA ELÉCTRICA EN DIVERSAS CALLES DE LA AGENCIA DE SAN JUAN CHAPULTEPEC.	RAMO GENERAL 23 PROGRAMA FORTALECIMIENTO FINANCIERO	65839	2714	263357	10856	96.25	385	385	385	63125	63222	252501	252886	96%	96%
CONSTRUCCIÓN DE DRENAJE SANITARIO EN LA CALLE PLAN AYALA.	RAMO GENERAL 23 PROGRAMA FORTALECIMIENTO FINANCIERO	65839	5661	263357	22644	30	120	120	120	60178	60208	240713	240893	91%	91%
REHABILITACIÓN Y EQUIPAMIENTO DEL PARQUE DEPORTIVO LUIS DONALDO COLOSIO MURRIETA SEGUNDA ETAPA.	RAMO GENERAL 23 PROGRAMA FORTALECIMIENTO FINANCIERO	65839	87.5	263357	350	87.5	350	350	350	65752	65839	263007	263357	100%	100%



Municipio de Oaxaca de Juárez, Distrito Centro, Oaxaca.
 Cobertura de atención a las carencias relacionadas con el Rezago Social del Municipio
 Ejercicio Fiscal 2016



Proyecto	Ramo y/o Fondo	Total de Viviendas del Municipio	Viviendas que no disponen del servicio	Total de habitantes del Municipio	Habitantes que no disponen del servicio	Metas				Situación del Municipio					
						Viviendas		Habitantes		Viviendas que disponen del servicio		Habitantes que disponen del servicio		Porcentaje de cobertura	
						Programadas	Beneficiadas	Programados	Beneficiados	Al inicio del ejercicio	Al término del ejercicio	Al inicio del ejercicio	Al término del ejercicio	Viviendas	Habitantes
CONSTRUCCIÓN DE GALERA DE LA CENTRAL DE ABASTOS EN EL AREA SECA.	RAMO GENERAL 23 PROGRAMA FORTALECIMIEN TO FINANCIERO	65839	62.5	263357	250	62.5	250	250	250	65777	65839	263107	263357	100%	100%
CONSTRUCCIÓN DE LA GALERA, UNA OFICINA CON SALA DE JUNTAS Y BAÑOS PARA EL CONVIVE DEL SECTOR 4, LOMAS DE SAN JACINTO, OAXACA DE JUÁREZ.	RAMO GENERAL 23 PROGRAMA FORTALECIMIEN TO FINANCIERO	65839	375	263357	1500	375	1500	1500	1500	65464	65839	261857	263357	100%	100%
CONSTRUCCIÓN DE MURO DE CONTENCIÓN EN EL JARDÍN DE NIÑOS GABILONDO SOLER CLAVE: 20DJN211M. COL. LINDA VISTA, OAXACA DE JUÁREZ.	RAMO GENERAL 23 PROGRAMA FORTALECIMIEN TO FINANCIERO	65839	12294.5	263357	49178	25	100	100	100	55545	53570	214179	214279	81%	81%
CONSTRUCCIÓN DE 2 AULAS DIDACTICAS Y UN SALON DE MAESTROS EN LA ESCUELA SECUNDARIA FEDERAL No. 1 JOSE VASCONCELOS.	RAMO GENERAL 23 PROGRAMA FORTALECIMIEN TO FINANCIERO	65839	12294.5	263357	49178	62.5	250	250	250	55545	53607	214179	214429	81%	81%



Municipio de Oaxaca de Juárez, Distrito Centro, Oaxaca.
 Cobertura de atención a las carencias relacionadas con el Rezago Social del Municipio
 Ejercicio Fiscal 2016



Proyecto	Ramo y/o Fondo	Total de Viviendas del Municipio	Viviendas que no disponen del servicio	Total de habitantes del Municipio	Habitantes que no disponen del servicio	Metas				Situación del Municipio					
						Viviendas		Habitantes		Viviendas que disponen del servicio		Habitantes que disponen del servicio		Porcentaje de cobertura	
						Programadas	Beneficiadas	Programados	Beneficiados	Al inicio del ejercicio	Al término del ejercicio	Al inicio del ejercicio	Al término del ejercicio	Viviendas	Habitantes
CONSTRUCCIÓN DEL CAMINO A LA SALINAS NUM 100 PARALE CABALLETILLO, TRINIDAD DE VIGUERA. DEL KM. 0+000 AL .	RAMO GENERAL 23 PROGRAMA FORTALECIMIENT TO FINANCIERO	65839	4823.25	263357	19293	62.5	62.5	250	250	61016	61079	244064	244314	93%	93%
TECHADO DE LA EXPLANADA DE LA ESCUELA PRIMARIA CENTRO ESCOLAR MORELOS CON CLAVE 200PR0300H EN LA COLONIA CENTRO.	RAMO GENERAL 23 PROGRAMA FORTALECIMIENT TO FINANCIERO	65839	12294.5	263357	49178	75	75	300	300	53545	53620	214179	214479	81%	81%
CONSTRUCCIÓN DE SALA AUDIO VISUAL EN LA ESCUELA PRIMARIA MOISES SAENZ CON CLAVE: 200PR2052D, EN LA AGENCIA MUNICIPAL DE CINCO SEÑORES.	RAMO GENERAL 23 PROGRAMA FORTALECIMIENT TO FINANCIERO	65839	12294.5	263357	49178	70	70	280	280	53545	53615	214179	214459	81%	81%
CONSTRUCCIÓN DE DOS AULAS, SANITARIOS, OFICINAS ADMINISTRATIVAS Y CERCADO PERIMETRAL DEL JARDIN DE NIÑOS GABILONDO SOLER, COL. LINDA VISTA CLAVE: 200JN2111M, OAXACA DE JUAREZ, OAXACA.	RAMO GENERAL 23 PROGRAMA FORTALECIMIENT TO FINANCIERO	65839	12294.5	263357	49178	70	70	280	280	53545	53615	214179	214459	81%	81%



Municipio de Oaxaca de Juárez, Distrito Centro, Oaxaca.
 Cobertura de atención a las carencias relacionadas con el Rezago Social del Municipio
 Ejercicio Fiscal 2016



Proyecto	Ramo y/o Fondo	Total de Viviendas del Municipio	Viviendas que no disponen del servicio	Total de habitantes del Municipio	Habitantes que no disponen del servicio	Metas				Situación del Municipio					
						Viviendas		Habitantes		Viviendas que disponen del servicio		Habitantes que disponen del servicio		Porcentaje de cobertura	
						Programadas	Beneficiadas	Programados	Beneficiados	Al inicio del ejercicio	Al término del ejercicio	Al inicio del ejercicio	Al término del ejercicio	Viviendas	Habitantes
CONSTRUCCIÓN DE INSTALACIONES DEL CENDIEN LA CENTRAL DE ABASTOS.	RAMO GENERAL 23 PROGRAMA FORTALECIMIENT TO FINANCIERO	65839	12294.5	263357	49178	150	150	600	600	53545	53695	214179	214779	82%	82%
PAVIMENTACIÓN CONCRETO HIDRAULICO DE LA CALLE EBANOS DE LA COLONIA FORESTAL. AGENCIA PUEBLO NUEVO.	RAMO GENERAL 23 PROGRAMA FORTALECIMIENT TO FINANCIERO	65839	4823.25	263357	19293	87.5	87.5	350	350	61016	61104	244064	244414	93%	93%
PAVIMENTACIÓN CON CONCRETO HIDRAULICO DE LA CALLE ALAMOS. COL. REFORESTACIÓN, AGENCIA PUEBLO NUEVO.	RAMO GENERAL 23 PROGRAMA FORTALECIMIENT TO FINANCIERO	65839	4823.25	263357	19293	39	99	156	156	61016	61055	244064	244220	93%	93%
PAVIMENTACIÓN CON CONCRETO HIDRAULICO DE LA CALLE ESMERALDA Y RUBI, COLONIA LA JOYA, AGENCIA PUEBLO NUEVO.	RAMO GENERAL 23 PROGRAMA FORTALECIMIENT TO FINANCIERO	65839	4823.25	263357	19293	73	73	292	292	61016	61089	244064	244356	93%	93%



Municipio de Oaxaca de Juárez, Distrito Centro, Oaxaca.
 Cobertura de atención a las carencias relacionadas con el Rezago Social del Municipio
 Ejercicio Fiscal 2016



Proyecto	Ramo y/o Fondo	Total de Viviendas del Municipio	Viviendas que no disponen del servicio	Total de habitantes del Municipio	Habitantes que no disponen del servicio	Metas				Situación del Municipio					
						Viviendas		Habitantes		Viviendas que disponen del servicio		Habitantes que disponen del servicio		Porcentaje de cobertura	
						Programadas	Beneficiadas	Programados	Beneficiados	Al inicio del ejercicio	Al término del ejercicio	Al inicio del ejercicio	Al término del ejercicio	Viviendas	Habitantes
CONSTRUCCIÓN DE GUARNICIONES Y PAVIMENTO A BASE DE CONCRETO HIDRAULICO DE LAS CALLES NIÑO ARTILLERO, JUAN ESCUTIA Y AGUSTIN MELGAR EN LA AGENCIA SAN JUAN CHAPULTEPEC.	RAMO GENERAL 23 PROGRAMA FORTALECIMIENTO FINANCIERO	65839	4823.25	263357	19293	43.75	43.75	175	175	61016	61060	244064	244239	93%	93%
PAVIMENTACIÓN CON CONCRETO HIDRAULICO DE LA AVENIDA FERROCARRIL, COL. EUCALIPTOS, AGENCIA DE PUEBLO NUEVO.	RAMO GENERAL 23 PROGRAMA FORTALECIMIENTO FINANCIERO	65839	4823.25	263357	19293	107.5	107.5	430	430	61016	61124	244064	244494	93%	93%
REHABILITACIÓN Y PAVIMENTACIÓN CON CONCRETO HIDRAULICO EN ANDADORES DE DIVERSAS AGENCIAS.	RAMO GENERAL 23 PROGRAMA FORTALECIMIENTO FINANCIERO	65839	4823.25	263357	19293	60.75	60.75	243	243	61016	61077	244064	244307	93%	93%
CONSTRUCCIÓN DE GALERA DE LA CENTRAL DE ABASTOS, ZONA DE TIANGUIS PASILLO CALZADO ARTESANAL.	RAMO GENERAL 23 PROGRAMA FORTALECIMIENTO FINANCIERO	65839	87.5	263357	350	87.5	87.5	350	350	65752	65839	263007	263357	100%	100%
REHABILITACIÓN DE TECHADO Y REDES BÁSICAS DE LOS MERCADOS SANCHEZ PASCUAS Y EL MERCADO HIDALGO.	RAMO GENERAL 23 PROGRAMA FORTALECIMIENTO FINANCIERO	65839	750	263357	3000	750	750	3000	3000	65089	65839	260357	263357	100%	100%
AMPLIACIÓN DE LA RED ELÉCTRICA EN LA TERCERA PRIVADA DE JOSEFA ORTIZ DE DOMINGUEZ, BARRIO EL PROGRESO SAN JUAN CHAPULTEPEC.	RAMO GENERAL 23 PROGRAMA FORTALECIMIENTO FINANCIERO	65839	2714	263357	10856	112.5	112.5	450	450	63125	63238	252501	252951	96%	96%

Municipio de Oaxaca de Juárez, Distrito Centro, Oaxaca.
 Cobertura de atención a las carencias relacionadas con el Rezago Social del Municipio
 Ejercicio Fiscal 2016



Proyecto	Ramo y/o Fondo	Total de Viviendas del Municipio	Viviendas que no disponen del servicio	Total de habitantes del Municipio	Habitantes que no disponen del servicio	Metas				Situación del Municipio					
						Viviendas		Habitantes		Viviendas que disponen del servicio		Habitantes que disponen del servicio			
						Programadas	Beneficiadas	Programados	Beneficiados	Al inicio del ejercicio	Al término del ejercicio	Al inicio del ejercicio	Al término del ejercicio		
														Viviendas	Habitantes
CONSTRUCCIÓN DE RED DE DRENAJE SANITARIO Y AGUA POTABLE EN LA COLONIA LOS ANGELES, AGENCIA PUEBLO NUEVO.	RAMO GENERAL 23 PROGRAMA FORTALECIMIENTO FINANCIERO	65839	5661	263357	22644	707.5	707.5	2830	2830	60178	60886	240713	243543	92%	92%
CONSTRUCCIÓN DE CENTRO DE RECREACIÓN PARA ADULTOS MAYORES, AGENCIA SAN JUAN CHAPULTEPEC.	RAMO GENERAL 23 PROGRAMA FORTALECIMIENTO FINANCIERO	65839	62.5	263357	250	62.5	62.5	250	250	65777	65839	263107	263357	100%	100%
CONSTRUCCIÓN DE TECHADO DE LA CANCHA DE LA AGENCIA DE DONAJI.	RAMO GENERAL 23 PROGRAMA FORTALECIMIENTO FINANCIERO	65839	162.5	263357	650	162.5	162.5	650	650	65677	65839	262707	263357	100%	100%

Municipio de Oaxaca de Juárez, Distrito Centro, Oaxaca.

Cobertura de atención a las carencias relacionadas con el Rezago Social del Municipio

Ejercicio Fiscal 2016



Proyecto	Ramo y/o Fondo	Total de Viviendas del Municipio	Viviendas que no disponen del servicio	Total de habitantes del Municipio	Habitantes que no disponen del servicio	Metas				Situación de Municipio					
						Viviendas		Habitantes		Viviendas que disponen del servicio		Habitantes que disponen del servicio		Porcentaje de cobertura	
						Programadas	Beneficiadas	Programados	Beneficiados	Al inicio del ejercicio	Al término del ejercicio	Al inicio del ejercicio	Al término del ejercicio		
PAVIMENTACIÓN CON CONCRETO HIDRÁULICO DE LA CALLE SAN IDELFONSO, SECTOR 5. AGENCIA GUADALUPE VICTORIA.	RAMO GENERAL 23 PROGRAMAS REGIONALES	65839	4823.25	263357	19293	31.5	31.5	126	126	61016	61048	244064	244190	95%	93%
PAVIMENTACIÓN BASE DE CONCRETO HIDRÁULICO EN LA CALLE DURANGO EN EL FRACCIONAMIENTO ELSA, SANTA ROSA PANZACOLA.	RAMO GENERAL 23 PROGRAMAS REGIONALES	65839	4823.25	263357	19293	78	78	312	312	61016	61094	244064	244376	95%	93%
REHABILITACIÓN DE DRENAJE SANITARIO EN EL CALLEJÓN DEL REFUGIO 219, BARRIO DE JALATLACO, OAXACA DE JUÁREZ.	RAMO GENERAL 23 PROGRAMAS REGIONALES	65839	5661	263357	22644	27.75	27.75	111	111	60178	60206	240713	240824	91%	91%
CONSTRUCCIÓN DE DRENAJE SANITARIO EN LA CALLE FELIPE ANGELES.	RAMO GENERAL 23 PROGRAMAS REGIONALES	65839	5661	263357	22644	54.25	54.25	217	217	60178	60233	240713	240930	91%	91%
CONSTRUCCIÓN DE DRENAJE SANITARIO EN LA 2A PRIVADA DE LA CRUZ, BARRIO DE LA CRUZ.	RAMO GENERAL 23 PROGRAMAS REGIONALES	65839	5661	263357	22644	27	27	108	108	60178	60205	240713	240821	91%	91%
CONSTRUCCIÓN Y REHABILITACIÓN DEL DRENAJE SANITARIO EN LAS PRIVADAS DE ENCINO Y FEDERALISMO SECTOR 6.	RAMO GENERAL 23 PROGRAMAS REGIONALES	65839	5661	263357	22644	25.5	25.5	102	102	60178	60204	240713	240815	91%	91%



Municipio de Oaxaca de Juárez, Distrito Centro, Oaxaca.

Cobertura de atención a las carencias relacionadas con el Rezago Social del Municipio

Ejercicio Fiscal 2016



Proyecto	Ramo y/o Fondo	Total de Viviendas del Municipio	Viviendas que no disponen del servicio	Total de habitantes del Municipio	Habitantes que no disponen del servicio	Metas				Situación del Municipio					
						Viviendas		Habitantes		Viviendas que disponen del servicio		Habitantes que disponen del servicio		Porcentaje de cobertura	
						Programadas	Beneficiadas	Programados	Beneficiados	Al inicio del ejercicio	Al término del ejercicio	Al inicio del ejercicio	Al término del ejercicio		
AMPLIACIÓN DEL SISTEMA DE AGUA POTABLE EN LA COLONIA LUIS DONALDO COLOSO, AGENCIA DE SAN MARTÍN MEXICAPAM.	RAMO GENERAL 23 PROGRAMAS REGIONALES	65839	10749	263357	42996	200	200	800	800	55090	55290	220361	221161	84%	84%
CONSTRUCCIÓN DE RED DE AGUA POTABLE EN LA PRIVADA DEL CAMINO AL KINDER.	RAMO GENERAL 23 PROGRAMAS REGIONALES	65839	10749	263357	42996	78	78	312	312	55090	55168	220361	220673	84%	84%
CONSTRUCCIÓN DE LA LINEA DE ALIMENTACIÓN DEL RIO COMÚN A LOS TANQUES DE LOS BARRIOS DE LA CRUZ Y RANCHO-HACIA LIBRAMIENTO NORTE, AGENCIA SAN FELIPE.	RAMO GENERAL 23 PROGRAMAS REGIONALES	65839	10749	263357	42996	112.5	112.5	450	450	55090	55203	220361	220811	84%	84%
PAVIMENTACIÓN BASE DE CONCRETO HIDRAULICO DE LA CALLE LOMA BONITA FRENTE A LA GALERA EN LA COL. SIETE REGIONES.	RAMO GENERAL 23 PROGRAMAS REGIONALES	65839	4823.25	263357	19293	30	30	120	120	61016	61046	244064	244184	93%	93%
PAVIMENTACIÓN A BASE DE CONCRETO HIDRAULICO EN LAS CALLE RIO COPALITA Y RIO PAPALOAPAN EN EL FRACCIONAMIENTO LOS RÍOS.	RAMO GENERAL 23 PROGRAMAS REGIONALES	65839	4823.25	263357	19293	62.5	62.5	250	250	61016	61079	244064	244314	93%	93%
PAVIMENTACIÓN CON CONCRETO HIDRAULICO DE LA CALLE MARCOS DE LOS SANTOS, COLONIA 9 DE MAYO, AGENCIA PUEBLO NUEVO.	RAMO GENERAL 23 PROGRAMAS REGIONALES	65839	4823.25	263357	19293	45	45	180	180	61016	61061	244064	244244	93%	93%



Municipio de Oaxaca de Juárez, Distrito Centro, Oaxaca.

Cobertura de atención a las carencias relacionadas con el Rezago Social del Municipio

Ejercicio Fiscal 2016



Proyecto	Ramo y/o Fondo	Total de Viviendas del Municipio	Viviendas que no disponen del servicio	Total de habitantes del Municipio	Habitantes que no disponen del servicio	Metas			Situación del Municipio						
						Viviendas		Habitantes		Viviendas que disponen del servicio		Habitantes que disponen del servicio		Porcentaje de cobertura	
						Programadas	Beneficiadas	Programados	Beneficiados	Al inicio del ejercicio	Al término del ejercicio	Al inicio del ejercicio	Al término del ejercicio	Viviendas	Habitantes
TECHADO DE CANCHA DE LA ESCUELA PRIMARIA ESPAÑA, CLAVE: 20DPR1645H, COL. REFORMA.	RAMO GENERAL 23 PROGRAMAS REGIONALES	65839	4823.25	263357	19293	87.5	87.5	350	350	61016	61104	244064	244414	93%	93%
CONSTRUCCIÓN DE DRENAJE SANITARIO EN LA AGENCIA DE TRINIDAD DE VIGUERA, PRIMERA ETAPA.	RAMO GENERAL 23 PROGRAMAS REGIONALES	65839	5661	263357	22644	293.25	293.25	1173	1173	60178	60472	240713	241886	92%	92%
INTERCONEXIÓN DE DRENAJE SANITARIO EN LA AGENCIA DE SANTA ROSA PANZACOLA, SANTA ROSA PANZACOLA.	RAMO GENERAL 23 PROGRAMAS REGIONALES	65839	5661	263357	22644	293.25	293.25	1173	1173	60178	60472	240713	241886	92%	92%
CONSTRUCCIÓN DE ALCANTARILLA EN LA CALLE RIO VERDE EN EL FRACCIONAMIENTO LOS RÍOS.	RAMO GENERAL 23 PROGRAMAS REGIONALES	65839	5661	263357	22644	112.5	112.5	450	450	60178	60291	240713	241163	92%	92%



Municipio de Oaxaca de Juárez, Distrito Centro, Oaxaca.
 Cobertura de atención a las carencias relacionadas con el Rezago Social del Municipio
 Ejercicio Fiscal 2016



Proyecto	Ramo y/o Fondo	Total de Viviendas del Municipio	Viviendas que no disponen del servicio	Total de habitantes del Municipio	Habitantes que no disponen del servicio	Metas			Situación del Municipio						
						Viviendas		Habitantes		Viviendas que disponen del servicio		Habitantes que disponen del servicio		Porcentaje de cobertura	
						Programadas	Beneficiadas	Programados	Beneficiados	Al inicio del ejercicio	Al término del ejercicio	Al inicio del ejercicio	Al término del ejercicio	Viviendas	Habitantes
CONSTRUCCION DE UN SALON DE USOS MULTIPLES EN LA COLONIA EJIDAL DE LA AGENCIA DE SAN MARTIN MEXICAPAM	PROGRAMA NACIONAL DE PREVENCIÓN DEL DELITO	65839	112.5	263357	450	112.5	112.5	450	450	65727	65839	262907	263357	100%	100%